

【表紙】

【提出書類】	訂正有価証券届出書
【提出先】	関東財務局長殿
【提出日】	2025年11月7日提出
【発行者名】	三菱UFJアセットマネジメント株式会社
【代表者の役職氏名】	取締役社長 横川 直
【本店の所在の場所】	東京都港区東新橋一丁目9番1号
【事務連絡者氏名】	伊藤 晃
【電話番号】	03-4223-3037
【届出の対象とした募集（売出）内国投資 信託受益証券に係るファンドの名称】	インド債券オープン（毎月決算型）
【届出の対象とした募集（売出）内国投資 信託受益証券の金額】	1兆円を上限とします。
【縦覧に供する場所】	該当事項はありません。

1【有価証券届出書の訂正届出書の提出理由】

2025年5月9日付をもって提出した有価証券届出書（以下「原届出書」といいます。）について有価証券報告書の提出に伴う関係情報の更新等および信託期間延長に伴う所要の変更を行うため、本訂正届出書を提出します。

2【訂正の内容】

<訂正前>および<訂正後>に記載している下線部__は訂正部分を示し、<更新後>に記載している内容は原届出書の更新後の内容を示します。

なお、「第二部 ファンド情報 第1 ファンド状況 5 運用状況」、「第二部 ファンド情報 第3 ファンドの経理状況」は原届出書の更新後の内容を記載します。

第二部【ファンド情報】

第1【ファンドの状況】

1【ファンドの性格】

(1)【ファンドの目的及び基本的性格】

<更新後>

当ファンドは、ファミリーファンド方式により、安定したインカムゲインの確保と信託財産の成長を目指して運用を行います。

信託金の限度額は、2,000億円です。

* 委託会社は、受託会社と合意のうえ、信託金の限度額を変更することができます。

当ファンドは、一般社団法人投資信託協会が定める商品の分類方法において、以下の商品分類および属性区分に該当します。

商品分類表

単位型・追加型の別	投資対象地域	投資対象資産 (収益の源泉となる資産)
単位型投信	国内	株式
	海外	債券
追加型投信	内外	不動産投信
		その他資産
		資産複合

(注) 該当する部分を網掛け表示しています。

該当する商品分類の定義について

追加型投信	一度設定されたファンドであってもその後追加設定が行われ従来の信託財産とともに運用されるファンドをいう。
海外	目論見書又は投資信託約款において、組入資産による主たる投資収益が実質的に海外の資産を源泉とする旨の記載があるものをいう。
債券	目論見書又は投資信託約款において、組入資産による主たる投資収益が実質的に債券を源泉とする旨の記載があるものをいう。

属性区分表

投資対象資産 (実際の組入資産)	決算頻度	投資対象地域	投資形態	為替ヘッジ

株式 一般 大型株 中小型株	年1回	グローバル		
	年2回	日本		
	年4回	北米	ファミリー ファンド	あり
債券 一般 公債 社債 その他債券 クレジット属性	年6回（隔月）	欧州		
	年12回（毎月）	アジア		
	日々	オセアニア		
不動産投信	その他	中南米	ファンド・ オブ・ファ ンズ	なし
その他資産（投資信 託証券（債券一 般））		アフリカ		
		中近東（中東）		
資産複合		エマージング		

（注）該当する部分を網掛け表示しています。

該当する属性区分の定義について

その他資産 （投資信託証券 （債券一般））	投資信託証券（マザーファンド）を通じて、主として、債券（一般 [*] ）に投資する。 * 一般とは、公債 ^{*1} 、社債 ^{*2} 、その他債券 ^{*3} 属性にあてはまらない全てのものをいう。
年12回（毎月）	目論見書又は投資信託約款において、年12回（毎月）決算する旨の記載があるものをいう。
アジア	目論見書又は投資信託約款において、組入資産による投資収益がアジア地域の資産を源泉とする旨の記載があるものをいう。
ファミリーファンド	目論見書又は投資信託約款において、親投資信託（ファンド・オブ・ファンズにのみ投資されるものを除く。）を投資対象として投資するものをいう。
為替ヘッジなし	目論見書又は投資信託約款において、為替のヘッジを行わない旨の記載があるもの又は為替のヘッジを行う旨の記載がないものをいう。

* 1 公債・・・目論見書又は投資信託約款において、日本国又は各国の政府の発行する国債（地方債、政府保証債、政府機関債、国際機関債を含む。）に主として投資する旨の記載があるものをいう。

* 2 社債・・・目論見書又は投資信託約款において、企業等が発行する社債に主として投資する旨の記載があるものをいう。

* 3 その他債券・・・目論見書又は投資信託約款において、公債又は社債以外の債券に主として投資する旨の記載があるものをいう。

属性区分に記載している「為替ヘッジ」は、対円での為替リスクに対するヘッジの有無を記載しております。

商品分類および属性区分の内容については、一般社団法人投資信託協会のホームページ（<https://www.toushin.or.jp/>）でご覧いただけます。

[ファンドの目的・特色]

ファンドの目的

安定したインカムゲインの確保と信託財産の成長を目指して運用を行います。

ファンドの特色

特色 1

インドの公社債、および国際機関債を主要投資対象とします。

■ 当ファンドの主要投資対象

	インドの公社債	国際機関債
概要	国債、政府機関債、社債等をいいます。 ※社債については、インドの企業が発行する社債のほか、次のものを含みます。 ・インドの企業が原則として100%出資する企業(以下「子会社」といいます。)が発行する社債 ・子会社が原則として100%出資する企業(当該企業も子会社とみなします。)が発行する社債	国の枠組みに関わらず設立された国際機関が発行する債券をいいます。
発行体の所在地	インド ※子会社については、インドに限りません。	世界各国

◆ 債券の組入比率は、原則として高位を保ちます。

◆ インド・ルピー建債券のほか、米ドル建債券にも投資します。

● 米ドル建債券に投資した場合には、原則として、実質的にインド・ルピー建となるように為替取引を行います。

重大な投資環境の変化が生じた場合には、信託財産の保全の観点から、委託会社の判断により主要投資対象への投資を大幅に縮小する場合があります。

特色 2

債券からの安定したインカムゲインの確保および信託財産の成長を目指します。

◆ インドの公社債を中心に投資を行いますが、流動性・信用力等を考慮し、国際機関債にも投資を行います。

※外国機関投資家がインドの債券市場においてインド・ルピー建の公社債に投資を行う場合、投資ライセンス等を取得する必要があるほか、その他の規制がかかる場合があります。また、インド・ルピー建の公社債への投資においては、インカム・ゲインやキャピタル・ゲインに対して課税される場合があります。なお、投資規制ならびに税制は今後変更される場合があります。(2025年8月末現在)

投資可能枠の獲得状況や利用状況、インドの債券市場における取引規制の変更等によっては、当ファンドの国際機関債への投資割合が高くなる場合があります。

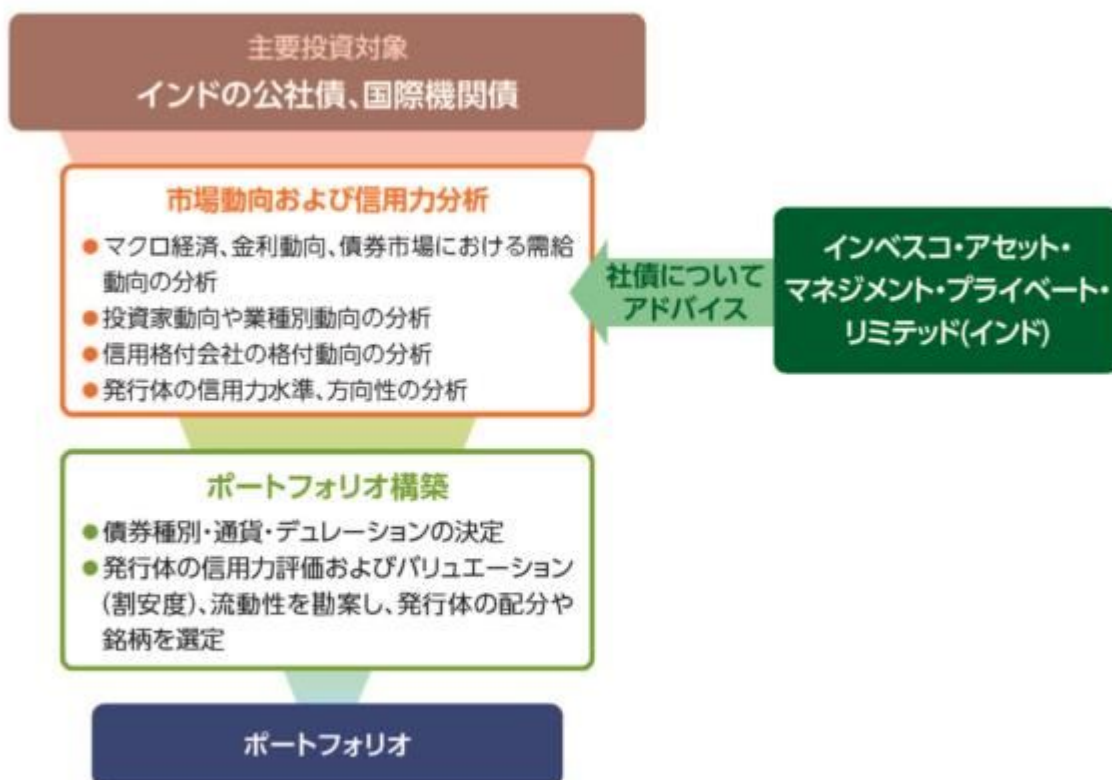
また、市況動向・資金動向等によっても、国際機関債への投資割合が高くなる場合があります。

◆ 原則として、対円での為替ヘッジは行いません。

◆ 社債については、インベスコ・アセット・マネジメント・プライベート・リミテッド(インド)のアドバイスを受け、運用を行います。

インベスコ・アセット・マネジメント・プライベート・リミテッド(インド)は、インドに拠点を置く資産運用会社です。

■ 運用プロセスのイメージ



※上記は銘柄選定の視点／着眼点を示したものであり、すべてを網羅するものではありません。また、実際にファンドで投資する銘柄の将来の運用成果等を示唆・保証するものではありません。上記プロセスは、今後変更されることがあります。

※委託会社に関する「運用担当者に係る事項」については、委託会社のホームページでご覧いただけます。

(https://www.am.mufg.jp/investment_policy/fm.html)

特色 **3**

毎月の決算時(10日(休業日の場合は翌営業日))に収益の分配を行います。

- ◆ 分配金額は委託会社が基準価額水準、市況動向、残存信託期間等を勘案して決定します。
- ◆ 原則として、配当等収益や分配対象額の水準等を考慮し、安定した分配を継続することをめざします。
- ◆ 分配対象収益が少額の場合は、分配を行わないことがあります。また、基準価額水準、運用状況等によっては安定した分配とならないことがあります。将来の分配金の支払いおよびその金額について保証するものではありません。

収益分配金に関する留意事項

- ◆分配金は、預貯金の利息とは異なり、投資信託の純資産から支払われますので、分配金が支払われると、その金額相当分、基準価額は下がります。



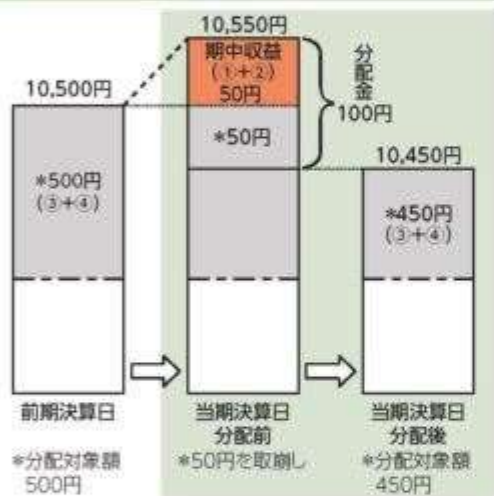
- ◆分配金は、計算期間中に発生した収益（経費控除後の配当等収益および評価益を含む売買益）を超えて支払われる場合があります。その場合、当期決算日の基準価額は前期決算日と比べて下落することになります。また、分配金の水準は、必ずしも計算期間におけるファンドの収益率を示すものではありません。

分配対象額は、①経費控除後の配当等収益および②経費控除後の評価益を含む売買益ならびに③分配準備積立金および④収益調整金です。

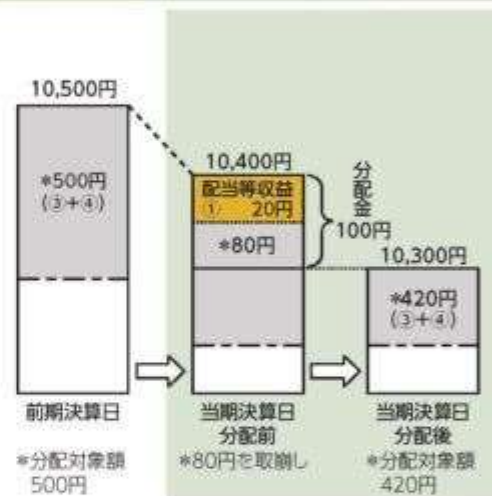
分配金は、分配方針に基づき、分配対象額から支払われます。

計算期間中に発生した収益を超えて支払われる場合

前期決算日から基準価額が上昇した場合



前期決算日から基準価額が下落した場合



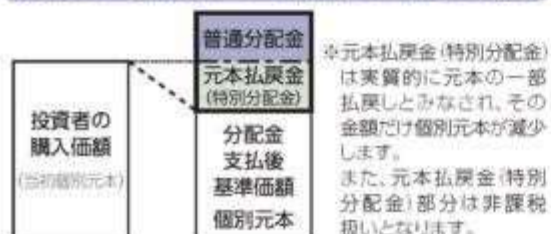
※上記はイメージであり、実際の分配金額や基準価額を示唆するものではありませんのでご留意ください。

分配準備積立金: 当期の①経費控除後の配当等収益および②経費控除後の評価益を含む売買益のうち、当期分配金として支払わなかった残りの金額をいいます。信託財産に留保され、次期以降の分配金の支払いに充当できる分配対象額となります。

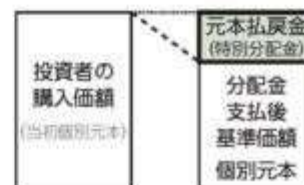
収益調整金: 追加型投資信託で追加設定が行われることによって、既存の受益者への収益分配可能額が薄まらないようにするために設けられた勘定です。

- ◆投資者のファンドの購入価額によっては、分配金の一部または全部が、実質的には元本の一部払戻しに相当する場合があります。ファンド購入後の運用状況により、分配金額より基準価額の値上がり小さかった場合も同様です。

分配金の一部が元本の一部払戻しに相当する場合



分配金の全部が元本の一部払戻しに相当する場合

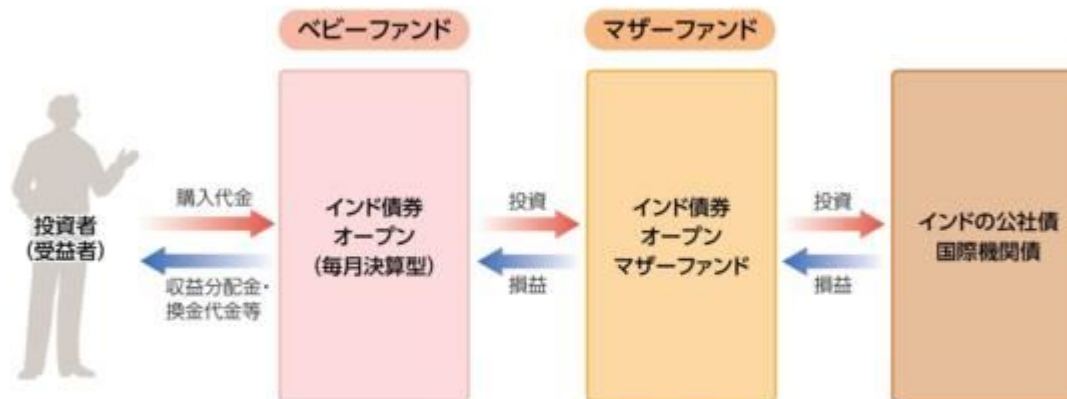


普通分配金: 個別元本(投資者のファンドの購入価額)を上回る部分からの分配金です。

元本払戻金(特別分配金): 個別元本を下回る部分からの分配金です。分配後の投資者の個別元本は、元本払戻金(特別分配金)の額だけ減少します。

■ ファンドのしくみ

- ◆ 運用はインド債券オープン マザーファンドへの投資を通じて、主としてインドの公社債・国際機関債へ投資するファミリーファンド方式により運用を行います。



※「インド債券オープン(年1回決算型)」の間でスイッチングが可能です。
販売会社によっては、一部のファンドのみの取扱いとなる場合やスイッチングの取扱いを行わない場合があります。
スイッチングを行う場合の購入時手数料は、販売会社が定めています。また、スイッチングにより解約をする場合は、信託財産留保額が差引かれ、解約金の利益に対して税金がかかります。
くわしくは販売会社にご確認ください。

■ 主な投資制限

社債への投資	社債への実質投資割合は、取得時において、各ファンドの純資産総額の60%以下とします。
同一企業が発行する社債への投資	同一企業が発行する社債への実質投資割合は、各ファンドの純資産総額の10%以下とします。
外貨建資産への投資	外貨建資産への実質投資割合に制限を設けません。

市況動向および資金動向等により、上記のような運用が行えない場合があります。

(2) 【ファンドの沿革】

< 訂正前 >

2011年8月19日 証券投資信託契約締結、設定、運用開始
2015年7月1日 ファンドの委託会社としての業務を国際投信投資顧問株式会社から三菱UFJ国際投信株式会社に承継

< 訂正後 >

2011年8月19日 証券投資信託契約締結、設定、運用開始
2015年7月1日 ファンドの委託会社としての業務を国際投信投資顧問株式会社から三菱UFJ国際投信株式会社に承継
2025年11月8日 信託期間を2027年2月10日までから2032年2月10日までに変更

(3) 【ファンドの仕組み】

< 訂正前 >

委託会社と関係法人との契約の概要

	概要
委託会社と受託会社との契約 「信託契約」	運用に関する事項、委託会社および受託会社としての業務に関する事項、受益者に関する事項等が定められています。 なお、信託契約は、「投資信託及び投資法人に関する法律」に基づきあらかじめ監督官庁に届け出られた信託約款の内容で締結されます。
委託会社と販売会社との契約 「投資信託受益権の取扱いに関する契約」	販売会社の募集の取扱い、解約の取扱い、収益分配金・償還金の支払いの取扱いに係る事務の内容等が定められています。

委託会社の概況（2025年2月末現在）

- ・金融商品取引業者登録番号
金融商品取引業者 関東財務局長（金商）第404号
- ・設立年月日
1985年8月1日
- ・資本金
2,000百万円
- ・沿革
 - 1997年5月 東京三菱投信投資顧問株式会社が証券投資信託委託業務を開始
 - 2004年10月 東京三菱投信投資顧問株式会社と三菱信アセットマネジメント株式会社が合併、商号を三菱投信株式会社に変更
 - 2005年10月 三菱投信株式会社とユーエフジェイパートナーズ投信株式会社が合併、商号を三菱UFJ投信株式会社に変更
 - 2015年7月 三菱UFJ投信株式会社と国際投信投資顧問株式会社が合併、商号を三菱UFJ国際投信株式会社に変更
 - 2023年10月 エム・ユー投資顧問株式会社の有価証券運用事業を三菱UFJ国際投信株式会社へ統合し、商号を三菱UFJアセットマネジメント株式会社に変更
- ・大株主の状況

株主名	住所	所有株式数	所有比率
株式会社三菱UFJフィナンシャル・グループ	東京都千代田区丸の内一丁目4番5号	211,581株	100.0%

<訂正後>

委託会社と関係法人との契約の概要

	概要
委託会社と受託会社との契約 「信託契約」	運用に関する事項、委託会社および受託会社としての業務に関する事項、受益者に関する事項等が定められています。 なお、信託契約は、「投資信託及び投資法人に関する法律」に基づきあらかじめ監督官庁に届け出られた信託約款の内容で締結されます。
委託会社と販売会社との契約 「投資信託受益権の取扱いに関する契約」	販売会社の募集の取扱い、解約の取扱い、収益分配金・償還金の支払いの取扱いに係る事務の内容等が定められています。

委託会社の概況（2025年8月末現在）

- ・金融商品取引業者登録番号
金融商品取引業者 関東財務局長（金商）第404号
- ・設立年月日
1985年8月1日
- ・資本金

2,000百万円

・沿革

1997年5月

2004年10月

2005年10月

2015年7月

2023年10月

東京三菱投信投資顧問株式会社が証券投資信託委託業務を開始
 東京三菱投信投資顧問株式会社と三菱信アセットマネジメント株式会社が合併、商号を三菱投信株式会社に変更
 三菱投信株式会社とユーエフジェイパートナーズ投信株式会社が合併、商号を三菱UFJ投信株式会社に変更
 三菱UFJ投信株式会社と国際投信投資顧問株式会社が合併、商号を三菱UFJ国際投信株式会社に変更
 エム・ユー投資顧問株式会社の有価証券運用事業を三菱UFJ国際投信株式会社へ統合し、商号を三菱UFJアセットマネジメント株式会社に変更

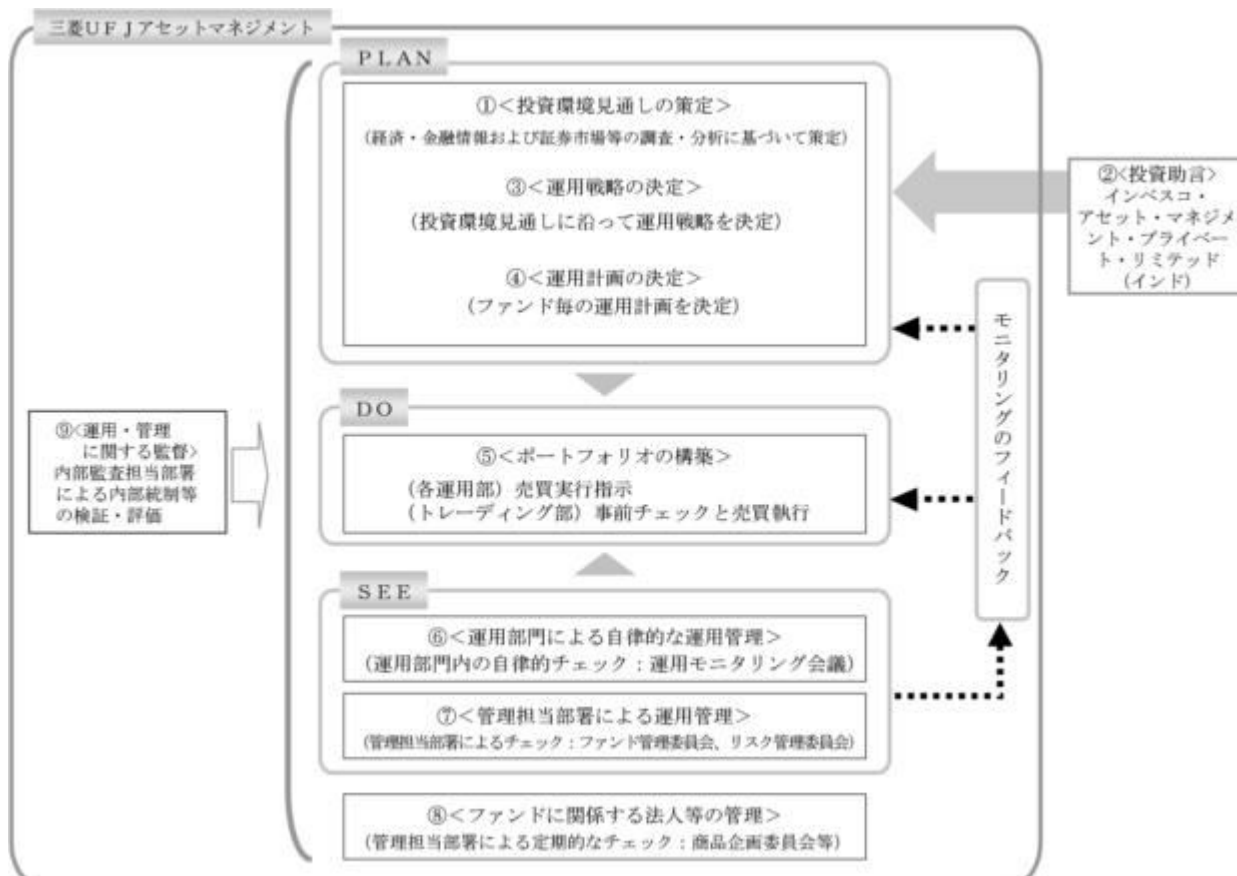
・大株主の状況

株主名	住所	所有株式数	所有比率
株式会社三菱UFJフィナンシャル・グループ	東京都千代田区丸の内一丁目4番5号	211,581株	100.0%

2【投資方針】

(3)【運用体制】

<更新後>



投資環境見通しの策定

各運用部は国内外の経済・金融情報および各国証券市場等の調査・分析に基づいた投資環境見通しを策定します。

投資助言

当ファンドは、インベスコ・アセット・マネジメント・プライベート・リミテッド（インド）（「助言元」といいます。）から運用戦略または運用計画の立案に資する投資助言を受けています。

運用戦略の決定

で策定された投資環境見通し、および の投資助言に沿って各運用部は運用戦略を決定します。

運用計画の決定

で決定された運用戦略に基づいて、各運用部はファンド毎の運用計画を決定します。

ポートフォリオの構築

各運用部の担当ファンドマネジャーは、運用部から独立したトレーディング部に売買実行の指示をします。トレーディング部は、事前のチェックを行ったうえで、最良執行をめざして売買の執行を行います。

運用部門による自律的な運用管理

運用部門は、投資行動がファンドコンセプトおよびファンド毎に定めた運用計画に沿っているかどうかの自律的なチェックを行い、運用部門内の管理担当部署は逸脱がある場合は速やかな是正を指示します。また、運用モニタリング会議を通じて運用状況のモニタリングを行い、運用部門内での自律的牽制により運用改善を図ります。

管理担当部署による運用管理

運用部から独立した管理担当部署（40～60名程度）は、（a）運用に関するパフォーマンス測定・分析のほか、（b）リスク管理および法令・信託約款などの遵守状況等のモニタリングを実施します。この結果は、（a）についてはファンド管理委員会を経て運用担当部・商品開発担当部にフィードバックされ、（b）についてはリスク管理委員会を通じて運用担当部にフィードバックされ、必要に応じて部署間連携の上で是正・改善の検討が行われます。

ファンドに係る法人等の管理

助言元、受託会社等、ファンドの運営に係る法人については、その業務に関する委託会社の管理担当部署が、体制、業務執行能力、信用力等のモニタリング・評価を実施します。この結果は、商品企画委員会等を通じて委託会社の経営陣に報告され、必要に応じて是正が指示されます。

運用・管理に関する監督

内部監査担当部署（10名程度）は、運用、管理等に関する委託会社の業務全般についてその健全性・適切性を担保するために、リスク管理、内部統制、ガバナンス・プロセスの適切性・有効性を検証・評価します。その評価結果は問題点の改善方法の提言等も含めて委託会社の経営陣に報告される、内部監査態勢が構築されています。

ファンドの運用体制等は、今後変更される可能性があります。

なお、委託会社に関する「運用担当者に係る事項」については、委託会社のホームページでご覧いただけます。

「運用担当者に係る事項」 https://www.am.mufg.jp/investment_policy/fm.html

3【投資リスク】

<更新後>

(1) 投資リスク

ファンドの基準価額は、組み入れている有価証券等の価格変動による影響を受けますが、これらの運用により信託財産に生じた損益はすべて投資者のみなさまに帰属します。したがって、投資者のみなさまの投資元本が保証されているものではなく、基準価額の下落により損失を被り、投資元本を割り込むことがあります。

投資信託は預貯金と異なります。

ファンドの基準価額の変動要因として、主に以下のリスクがあります。

（主なリスクであり、以下に限定されるものではありません。）

為替変動リスク

組入外貨建資産については、原則として為替ヘッジを行いませんので、為替変動の影響を受けます。

価格変動リスク

債券の価格は、市場金利の変動の影響を受けて変動します。一般に市場金利が上がると、債券の価格は下落し、組入債券の価格の下落は基準価額の下落要因となります。市場金利の変動による債券価格の変動は、一般にその債券の残存期間が長いほど大きくなる傾向があります。

信用リスク

債券の発行体等の経営、財務状況が悪化したり、市場においてその懸念が高まった場合には、債券の価格が下落（利回りは上昇）すること、利払いや償還金の支払いが滞ること、倒産等によりその価値がなくなること等があります。

流動性リスク

債券を売買しようとする際に、その債券の取引量が十分でない場合や規制等により取引が制限されている場合には、売買が成立しなかったり、十分な数量の売買が出来なかったり、ファンドの売買自体によって市場価格が動き、結果として不利な価格での取引となる場合があります。

カントリー・リスク

ファンドは、主に新興国の債券に投資を行います。新興国への投資は、投資対象国におけるクーデターや重大な政治体制の変更、資産凍結を含む重大な規制の導入、政府のデフォルト等の発生による影響などを受けることにより、先進国への投資を行う場合に比べて、為替変動・価格変動・信用・流動性のリスクが大きくなる可能性があります。

留意事項

- ・ファンドのお取引に関しては、金融商品取引法第37条の6の規定（いわゆるクーリングオフ）の適用はありません。
- ・ファンドは、大量の解約が発生し短期間で解約資金を手当てする必要性が生じた場合や主たる取引市場において市場環境が急変した場合等に、一時的に組入資産の流動性が低下し、市場実勢から期待できる価格で取引できないリスク、取引量が限られてしまうリスクがあります。これにより、基準価額にマイナスの影響を及ぼす可能性や、換金の申込みの受付が中止となる可能性、換金代金のお支払が遅延する可能性があります。
- ・ファンドは、ファミリーファンド方式により運用を行います。そのため、ファンドが投資対象とするマザーファンドを共有する他のベビーファンドの追加設定・解約によってマザーファンドに売買が生じた場合などには、ファンドの基準価額に影響する場合があります。
- ・外国機関投資家がインドの債券市場においてインド・ルピー建の公社債に投資を行う場合、投資ライセンス等を取得する必要があるほか、その他の規制がかかる場合があります。また、インド・ルピー建の公社債への投資においては、インカム・ゲインやキャピタル・ゲインに対して課税される場合があります。

なお、投資規制ならびに税制は今後変更される場合があります。（2025年8月末現在）

投資可能枠の獲得状況や利用状況、インドの債券市場における取引規制の変更等によっては、ファンドの国際機関債への投資割合が高くなる場合があります。また、市況動向・資金動向等によっても、国際機関債への投資割合が高くなる場合があります。

- ・ファンドでは、外国為替予約取引と類似する直物為替先渡取引（NDF）を利用する場合があります。直物為替先渡取引（NDF）の取引価格は、外国為替予約取引とは異なり、需給や当該通貨に対する期待等により、金利差から理論上期待される水準とは大きく異なる場合があります。この結果、基準価額の値動きは、実際の当該通貨の為替市場の値動きから想定されるものと大きく乖離する場合があります。

(2) 投資リスクに対する管理体制

委託会社では、ファンドのコンセプトに沿ったリスクの範囲内で運用を行うとともに運用部から独立した管理担当部署によりリスク運営状況のモニタリング等のリスク管理を行い、ファンド管理委員会およびリスク管理委員会においてそれらの状況の報告を行うほか、必要に応じて

改善策を検討しています。

また、流動性リスク管理に関する規程を定め、ファンドの組入資産の流動性リスクのモニタリングなどを実施するとともに、緊急時対応策を策定し流動性リスクの評価と管理プロセスの検証などを行います。リスク管理委員会は、流動性リスク管理の適切な実施の確保や流動性リスク管理態勢について、監督します。

具体的な、投資リスクに対するリスク管理体制は以下の通りです。

コンプライアンス担当部署

法令上の禁止行為、約款の投資制限等のモニタリングを通じ、法令等遵守のための管理態勢の状況を把握・管理し、必要に応じて改善の指導を行います。

リスク管理担当部署

運用リスク全般の状況をモニタリング・管理するとともに、運用実績の分析および評価を行い、必要に応じて改善策等を提言します。また、事務・情報資産・その他のリスクの統括的管理を行っています。

内部監査担当部署

委託会社のすべての業務から独立した立場より、リスク管理体制の適切性および有効性について評価を行い、改善策の提案等を通して、リスク管理機能の維持・向上をはかります。

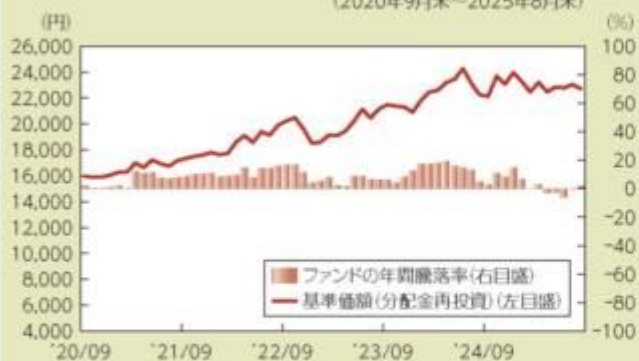
* 組織変更等により、前記の名称および内容は変更となる場合があります。

■ 代表的な資産クラスとの騰落率の比較等

下記のグラフは、ファンドと代表的な資産クラスを定量的に比較できるように作成したものです。

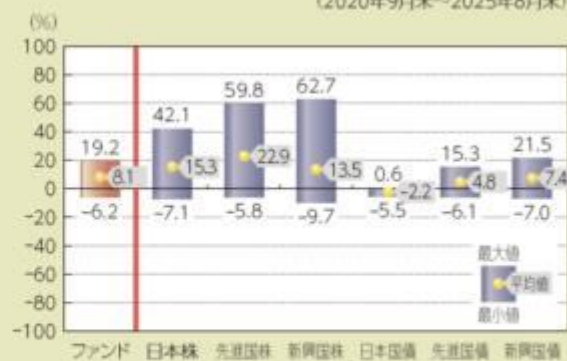
● ファンドの年間騰落率および基準価額(分配金再投資)の推移

(2020年9月末～2025年8月末)



● ファンドと他の代表的な資産クラスとの騰落率の比較

(2020年9月末～2025年8月末)



- 基準価額(分配金再投資)は分配金(税引前)を分配時に再投資したものと計算しており、実際の基準価額とは異なる場合があります。
- 年間騰落率とは、各月末における直近1年間の騰落率をいいます。
- ファンドの年間騰落率は、税引前の分配金を再投資したものとみなして計算した年間騰落率が記載されており、実際の基準価額に基づいて計算した年間騰落率とは異なる場合があります。

上記は、過去の実績であり、将来の投資成果を保証するものではありません。

代表的な資産クラスの指数について

資産クラス	指数名	注記等
日本株	東証株価指数(TOPIX) (配当込み)	東証株価指数(TOPIX)(配当込み)とは、日本の株式市場を広範に網羅するとともに、投資対象としての機能性を有するマーケット・ベンチマークで、浮動株ベースの時価総額加重方式により算出される株価指数です。TOPIXの指数値及びTOPIXに係る標章又は商標は、株式会社JPX総研又は株式会社JPX総研の関連会社(以下「JPX」という。)の知的財産であり、指数の算出、指数値の公表、利用などTOPIXに関するすべての権利・ノウハウ及びTOPIXに係る標章又は商標に関するすべての権利はJPXが有します。
先進国株	MSCIコクサイ・インデックス (配当込み)	MSCIコクサイ・インデックス(配当込み)とは、MSCI Inc.が開発した株価指数で、日本を除く世界の先進国で構成されています。また、MSCIコクサイ・インデックスに対する著作権及びその他知的財産権はすべてMSCI Inc.に帰属します。
新興国株	MSCIエマージング・マーケット・インデックス(配当込み)	MSCIエマージング・マーケット・インデックス(配当込み)とは、MSCI Inc.が開発した株価指数で、世界の新興国で構成されています。また、MSCIエマージング・マーケット・インデックスに対する著作権及びその他知的財産権はすべてMSCI Inc.に帰属します。
日本国債	NOMURA-BPI(国債)	NOMURA-BPI(国債)とは、野村フィデューシャリー・リサーチ&コンサルティング株式会社が発表しているわが国の代表的な国債パフォーマンスインデックスで、NOMURA-BPI(総合)のサブインデックスです。当該指数の知的財産権およびその他一切の権利は同社に帰属します。なお、同社は、当該指数の正確性、完全性、信頼性、有用性、市場性、商品性および適合性を保証するものではなく、当該指数を用いて運用されるファンドの運用成果等に関して一切責任を負いません。
先進国債	FTSE世界国債インデックス (除く日本)	FTSE世界国債インデックス(除く日本)は、FTSE Fixed Income LLCにより運営され、日本を除く世界主要国の国債の総合収益率を各市場の時価総額で加重平均した債券インデックスです。FTSE Fixed Income LLCは、本ファンドのスポンサーではなく、本ファンドの推奨、販売あるいは販売促進を行っておりません。このインデックスのデータは、情報提供のみを目的としており、FTSE Fixed Income LLCは、当該データの正確性および完全性を保証せず、またデータの誤謬、脱漏または遅延につき何ら責任を負いません。このインデックスに対する著作権等の知的財産その他一切の権利はFTSE Fixed Income LLCに帰属します。
新興国債	JPモルガンGBI-EMグローバル・ダイバーシファイド	JPモルガンGBI-EMグローバル・ダイバーシファイドとは、J.P.モルガン・セキュリティーズ・エルエルシーが算出し公表している指数で、現地通貨建てのエマージング債市場の代表的なインデックスです。現地通貨建てのエマージング債のうち、投資規制の有無や、発行規模等を考慮して選ばれた銘柄により構成されています。当該指数の著作権はJ.P.モルガン・セキュリティーズ・エルエルシーに帰属します。

(注)海外の指数は、為替ヘッジなしによる投資を想定して、円換算しています。

4【手数料等及び税金】

(5)【課税上の取扱い】

<更新後>

課税上は、株式投資信託として取り扱われます。

個人の受益者に対する課税

受益者が支払いを受ける収益分配金のうち課税扱いとなる普通分配金ならびに解約時および償還時の譲渡益については、次の通り課税されます。

1. 収益分配金の課税

普通分配金が配当所得として課税されます。元本払戻金(特別分配金)は課税されません。

原則として、20.315%(所得税15%、復興特別所得税0.315%、地方税5%)の税率で源泉徴収(申告不要)されます。なお、確定申告を行い、総合課税(配当控除は適用されません。・申告分離課税を選択することもできます。

2. 解約時および償還時の課税

解約価額および償還価額から取得費(申込手数料(税込)を含みます。)を控除した利益(譲渡益)が譲渡所得とみなされて課税されます。

20.315%(所得税15%、復興特別所得税0.315%、地方税5%)の税率による申告分離課税が適用されます。

特定口座(源泉徴収選択口座)を利用する場合、20.315%(所得税15%、復興特別所得税0.315%、地方税5%)の税率で源泉徴収され、原則として、申告は不要です。

解約時および償還時の損失(譲渡損)については、確定申告により収益分配金を含む上場株式等の配当所得(申告分離課税を選択した収益分配金・配当金に限ります。)との損益通算が可能となる仕組みがあります。

買取りの取扱いについては、販売会社にお問い合わせください。

公募株式投資信託は税法上、一定の要件を満たした場合に「NISA（少額投資非課税制度）」の適用対象となります。ファンドは、NISAの対象ではありません。

法人の受益者に対する課税

受益者が支払いを受ける収益分配金のうち課税扱いとなる普通分配金ならびに解約時および償還時の個別元本超過額については、配当所得として15.315%（所得税15%、復興特別所得税0.315%）の税率で源泉徴収されます。地方税の源泉徴収はありません。なお、益金不算入制度の適用はありません。

買取りの取扱いについては、販売会社にお問い合わせください。

分配時において、外国税額控除の適用となった場合には、分配時の税金が上記と異なる場合があります。

個別元本について

受益者毎の信託時の受益権の価額等（申込手数料（税込）は含まれません。）が当該受益者の元本（個別元本）にあたります。

受益者が同一ファンドの受益権を複数回取得した場合、個別元本は、当該受益者が追加信託を行うつど当該受益者の受益権口数で加重平均することにより算出されます。ただし、同一ファンドを複数の販売会社で取得する場合や、同一販売会社であっても複数支店等で同一ファンドを取得する場合等は、個別元本の算出方法が異なる場合があります。

受益者が元本払戻金（特別分配金）を受け取った場合、収益分配金発生時にその個別元本から当該元本払戻金（特別分配金）を控除した額が、その後の当該受益者の個別元本となります。

収益分配金について

受益者が収益分配金を受け取る際、当該収益分配金落ち後の基準価額が当該受益者の個別元本と同額の場合または当該受益者の個別元本を上回っている場合には、当該収益分配金の全額が普通分配金となり、当該収益分配金落ち後の基準価額が当該受益者の個別元本を下回っている場合には、その下回る部分の額が元本払戻金（特別分配金）となり、当該収益分配金から当該元本払戻金（特別分配金）を控除した額が普通分配金となります。

なお、受益者が元本払戻金（特別分配金）を受け取った場合、収益分配金発生時にその個別元本から当該元本払戻金（特別分配金）を控除した額が、その後の当該受益者の個別元本となります。

上記は2025年8月末現在のもので、税法が改正された場合等には、上記の内容が変更になることがあります。

課税上の取扱いの詳細については、税務専門家等にご確認されることをお勧めします。

（参考情報）ファンドの総経費率

直近の運用報告書作成対象期間（以下「当期間」といいます。）（2025年2月11日～2025年8月12日）における当ファンドの総経費率は以下の通りです。

総経費率(①+②)	①運用管理費用の比率	②その他費用の比率
1.74%	1.65%	0.09%

（比率は年率、表示桁数未満四捨五入）

※当期間の運用・管理にかかった費用の総額（原則として購入時手数料、売買委託手数料および有価証券取引税を除く。消費税等のかかるものは消費税等を含む。）を当期間の平均受益権口数に平均基準価額（1口当たり）を乗じた数で除しています。

詳細につきましては、当期間の運用報告書（全体版）をご覧ください。

5【運用状況】

【インド債券オープン（毎月決算型）】

（１）【投資状況】

2025年 8月29日現在

（単位：円）

資産の種類	国／地域	時価合計	投資比率（％）
親投資信託受益証券	日本	13,271,753,934	99.70
コール・ローン、その他資産 （負債控除後）		39,931,541	0.30
純資産総額		13,311,685,475	100.00

（注）投資比率とは、ファンドの純資産総額に対する当該資産の時価の比率をいいます。

（２）【投資資産】

【投資有価証券の主要銘柄】

a 評価額上位 30 銘柄

2025年 8月29日現在

国／地域	種類	銘柄名	数量	簿価 単価 （円）	簿価 金額 （円）	評価 単価 （円）	評価 金額 （円）	投資 比率 （％）
日本	親投資信託受益証券	インド債券オープン マザーファンド	4,618,671,980	2.8894	13,345,190,820	2.8735	13,271,753,934	99.70

（注）投資比率は、ファンドの純資産総額に対する当該銘柄の評価金額の比率です。

b 全銘柄の種類 / 業種別投資比率

2025年 8月29日現在

種類	投資比率（％）
親投資信託受益証券	99.70
合計	99.70

（注）投資比率は、ファンドの純資産総額に対する当該種類または業種の評価金額の比率です。

【投資不動産物件】

該当事項はありません。

【その他投資資産の主要なもの】

該当事項はありません。

（３）【運用実績】

【純資産の推移】

下記計算期間末日および2025年8月末日、同日前1年以内における各月末の純資産の推移は次の通りです。

（単位：円）

	純資産総額		基準価額 （1万口当たりの純資産価額）	
	（分配落）	（分配付）	（分配落）	（分配付）
第49計算期間末日（2015年 9月10日）	1,552,028,563	1,566,216,988	10,939	11,039
第50計算期間末日（2015年10月13日）	1,598,163,664	1,612,317,339	11,292	11,392
第51計算期間末日（2015年11月10日）	1,391,426,278	1,403,803,516	11,242	11,342
第52計算期間末日（2015年12月10日）	1,359,117,706	1,371,545,037	10,937	11,037
第53計算期間末日（2016年 1月12日）	1,338,832,175	1,351,430,516	10,627	10,727
第54計算期間末日（2016年 2月10日）	1,255,006,226	1,267,476,476	10,064	10,164

第55計算期間末日	(2016年 3月10日)	1,217,627,520	1,229,851,919	9,961	10,061
第56計算期間末日	(2016年 4月11日)	1,213,839,922	1,226,289,995	9,750	9,850
第57計算期間末日	(2016年 5月10日)	1,191,995,076	1,204,253,210	9,724	9,824
第58計算期間末日	(2016年 6月10日)	1,148,048,956	1,160,081,363	9,541	9,641
第59計算期間末日	(2016年 7月11日)	1,096,901,460	1,109,138,716	8,964	9,064
第60計算期間末日	(2016年 8月10日)	1,086,658,686	1,098,590,901	9,107	9,207
第61計算期間末日	(2016年 9月12日)	1,084,211,250	1,095,981,416	9,212	9,312
第62計算期間末日	(2016年10月11日)	1,086,328,263	1,097,957,179	9,342	9,442
第63計算期間末日	(2016年11月10日)	1,158,236,545	1,170,504,635	9,441	9,541
第64計算期間末日	(2016年12月12日)	1,591,674,273	1,602,674,481	10,129	10,199
第65計算期間末日	(2017年 1月10日)	1,590,543,081	1,601,606,652	10,063	10,133
第66計算期間末日	(2017年 2月10日)	1,561,078,250	1,572,206,694	9,819	9,889
第67計算期間末日	(2017年 3月10日)	1,549,228,177	1,560,222,943	9,863	9,933
第68計算期間末日	(2017年 4月10日)	1,549,511,820	1,560,452,687	9,914	9,984
第69計算期間末日	(2017年 5月10日)	1,633,089,664	1,644,492,236	10,025	10,095
第70計算期間末日	(2017年 6月12日)	1,721,093,521	1,733,139,210	10,002	10,072
第71計算期間末日	(2017年 7月10日)	1,972,699,483	1,986,209,778	10,221	10,291
第72計算期間末日	(2017年 8月10日)	6,277,531,196	6,321,261,636	10,049	10,119
第73計算期間末日	(2017年 9月11日)	10,872,896,309	10,950,061,133	9,863	9,933
第74計算期間末日	(2017年10月10日)	18,786,857,095	18,919,712,965	9,899	9,969
第75計算期間末日	(2017年11月10日)	24,935,450,761	25,110,576,869	9,967	10,037
第76計算期間末日	(2017年12月11日)	29,932,983,824	30,143,102,606	9,972	10,042
第77計算期間末日	(2018年 1月10日)	32,203,331,139	32,432,094,022	9,854	9,924
第78計算期間末日	(2018年 2月13日)	33,586,084,368	33,839,744,339	9,268	9,338
第79計算期間末日	(2018年 3月12日)	33,088,536,080	33,348,967,203	8,894	8,964
第80計算期間末日	(2018年 4月10日)	34,055,840,247	34,319,235,994	9,051	9,121
第81計算期間末日	(2018年 5月10日)	33,412,485,632	33,678,421,868	8,795	8,865
第82計算期間末日	(2018年 6月11日)	32,713,015,579	32,980,206,092	8,570	8,640
第83計算期間末日	(2018年 7月10日)	32,296,012,930	32,561,051,426	8,530	8,600
第84計算期間末日	(2018年 8月10日)	32,052,228,091	32,315,257,697	8,530	8,600
第85計算期間末日	(2018年 9月10日)	30,039,640,115	30,300,199,894	8,070	8,140
第86計算期間末日	(2018年10月10日)	28,901,501,327	29,157,443,170	7,905	7,975
第87計算期間末日	(2018年11月12日)	29,616,491,244	29,869,392,180	8,197	8,267
第88計算期間末日	(2018年12月10日)	29,872,054,939	30,121,958,731	8,367	8,437
第89計算期間末日	(2019年 1月10日)	28,957,754,721	29,207,791,784	8,107	8,177
第90計算期間末日	(2019年 2月12日)	29,187,764,097	29,438,655,819	8,144	8,214
第91計算期間末日	(2019年 3月11日)	29,735,902,739	29,986,829,929	8,295	8,365
第92計算期間末日	(2019年 4月10日)	30,306,759,395	30,559,341,624	8,399	8,469
第93計算期間末日	(2019年 5月10日)	29,442,576,059	29,694,497,725	8,181	8,251
第94計算期間末日	(2019年 6月10日)	29,922,529,343	30,175,018,379	8,296	8,366
第95計算期間末日	(2019年 7月10日)	30,761,243,847	30,941,963,086	8,511	8,561
第96計算期間末日	(2019年 8月13日)	28,613,242,672	28,792,911,640	7,963	8,013
第97計算期間末日	(2019年 9月10日)	28,874,776,247	29,054,266,537	8,044	8,094

第98計算期間末日	(2019年10月10日)	28,717,920,397	28,895,909,723	8,067	8,117
第99計算期間末日	(2019年11月11日)	28,698,827,697	28,875,605,745	8,117	8,167
第100計算期間末日	(2019年12月10日)	28,256,473,084	28,431,451,491	8,074	8,124
第101計算期間末日	(2020年 1月10日)	27,977,056,140	28,148,666,638	8,151	8,201
第102計算期間末日	(2020年 2月10日)	27,775,962,937	27,946,231,660	8,157	8,207
第103計算期間末日	(2020年 3月10日)	25,256,997,368	25,424,909,561	7,521	7,571
第104計算期間末日	(2020年 4月10日)	24,540,491,898	24,706,395,332	7,396	7,446
第105計算期間末日	(2020年 5月11日)	24,793,038,802	24,958,195,448	7,506	7,556
第106計算期間末日	(2020年 6月10日)	25,216,227,024	25,379,966,665	7,700	7,750
第107計算期間末日	(2020年 7月10日)	25,203,657,443	25,365,609,094	7,781	7,831
第108計算期間末日	(2020年 8月11日)	24,607,591,181	24,767,167,903	7,710	7,760
第109計算期間末日	(2020年 9月10日)	24,352,552,266	24,508,741,393	7,796	7,846
第110計算期間末日	(2020年10月12日)	23,820,721,414	23,973,578,162	7,792	7,842
第111計算期間末日	(2020年11月10日)	23,049,280,195	23,199,841,363	7,654	7,704
第112計算期間末日	(2020年12月10日)	22,471,777,573	22,575,044,509	7,616	7,651
第113計算期間末日	(2021年 1月12日)	22,293,160,614	22,394,986,253	7,663	7,698
第114計算期間末日	(2021年 2月10日)	21,808,702,430	21,908,700,435	7,633	7,668
第115計算期間末日	(2021年 3月10日)	21,760,430,363	21,858,273,169	7,784	7,819
第116計算期間末日	(2021年 4月12日)	21,029,345,778	21,124,110,547	7,767	7,802
第117計算期間末日	(2021年 5月10日)	20,900,370,910	20,993,760,512	7,833	7,868
第118計算期間末日	(2021年 6月10日)	20,514,917,368	20,605,423,794	7,933	7,968
第119計算期間末日	(2021年 7月12日)	19,587,204,964	19,675,681,918	7,748	7,783
第120計算期間末日	(2021年 8月10日)	19,277,343,109	19,364,599,591	7,732	7,767
第121計算期間末日	(2021年 9月10日)	19,086,107,715	19,171,376,393	7,834	7,869
第122計算期間末日	(2021年10月11日)	18,345,285,614	18,427,366,756	7,823	7,858
第123計算期間末日	(2021年11月10日)	17,731,885,080	17,809,973,434	7,948	7,983
第124計算期間末日	(2021年12月10日)	17,084,523,439	17,160,733,527	7,846	7,881
第125計算期間末日	(2022年 1月11日)	17,160,390,367	17,235,012,272	8,049	8,084
第126計算期間末日	(2022年 2月10日)	16,324,799,409	16,397,133,978	7,899	7,934
第127計算期間末日	(2022年 3月10日)	15,599,275,572	15,669,816,515	7,740	7,775
第128計算期間末日	(2022年 4月11日)	16,261,972,422	16,330,578,177	8,296	8,331
第129計算期間末日	(2022年 5月10日)	16,022,869,450	16,090,547,207	8,286	8,321
第130計算期間末日	(2022年 6月10日)	15,829,667,444	15,895,011,831	8,479	8,514
第131計算期間末日	(2022年 7月11日)	15,508,679,182	15,572,643,792	8,486	8,521
第132計算期間末日	(2022年 8月10日)	15,215,170,995	15,278,538,465	8,404	8,439
第133計算期間末日	(2022年 9月12日)	15,504,154,178	15,564,970,057	8,923	8,958
第134計算期間末日	(2022年10月11日)	14,825,886,306	14,885,837,449	8,655	8,690
第135計算期間末日	(2022年11月10日)	14,972,493,745	15,031,804,466	8,835	8,870
第136計算期間末日	(2022年12月12日)	13,868,460,671	13,927,340,088	8,244	8,279
第137計算期間末日	(2023年 1月10日)	13,314,754,762	13,373,488,529	7,934	7,969
第138計算期間末日	(2023年 2月10日)	13,201,859,069	13,260,230,358	7,916	7,951
第139計算期間末日	(2023年 3月10日)	13,466,664,931	13,524,614,288	8,134	8,169
第140計算期間末日	(2023年 4月10日)	13,296,403,848	13,354,149,801	8,059	8,094

第141計算期間末日	(2023年 5月10日)	13,617,403,163	13,675,165,522	8,251	8,286
第142計算期間末日	(2023年 6月12日)	14,242,341,021	14,301,286,765	8,457	8,492
第143計算期間末日	(2023年 7月10日)	14,497,278,486	14,556,422,303	8,579	8,614
第144計算期間末日	(2023年 8月10日)	14,830,631,801	14,890,904,016	8,612	8,647
第145計算期間末日	(2023年 9月11日)	15,111,239,079	15,171,711,867	8,746	8,781
第146計算期間末日	(2023年10月10日)	14,898,226,997	14,957,837,381	8,747	8,782
第147計算期間末日	(2023年11月10日)	15,154,035,398	15,213,417,433	8,932	8,967
第148計算期間末日	(2023年12月11日)	14,636,790,667	14,696,547,004	8,573	8,608
第149計算期間末日	(2024年 1月10日)	14,750,107,191	14,809,892,842	8,635	8,670
第150計算期間末日	(2024年 2月13日)	15,272,177,709	15,331,685,286	8,982	9,017
第151計算期間末日	(2024年 3月11日)	15,289,727,312	15,350,156,462	8,856	8,891
第152計算期間末日	(2024年 4月10日)	15,616,700,307	15,676,765,961	9,100	9,135
第153計算期間末日	(2024年 5月10日)	15,911,017,293	15,971,014,712	9,282	9,317
第154計算期間末日	(2024年 6月10日)	16,005,586,730	16,065,223,848	9,393	9,428
第155計算期間末日	(2024年 7月10日)	16,733,123,288	16,793,584,536	9,687	9,722
第156計算期間末日	(2024年 8月13日)	15,536,089,213	15,597,453,908	8,861	8,896
第157計算期間末日	(2024年 9月10日)	15,168,308,616	15,229,319,663	8,702	8,737
第158計算期間末日	(2024年10月10日)	15,660,607,827	15,721,063,912	9,066	9,101
第159計算期間末日	(2024年11月11日)	15,612,213,513	15,671,700,962	9,186	9,221
第160計算期間末日	(2024年12月10日)	15,119,619,905	15,178,183,093	9,036	9,071
第161計算期間末日	(2025年 1月10日)	15,386,130,100	15,444,187,109	9,276	9,311
第162計算期間末日	(2025年 2月10日)	14,398,606,729	14,456,118,246	8,763	8,798
第163計算期間末日	(2025年 3月10日)	13,936,373,182	13,993,379,440	8,556	8,591
第164計算期間末日	(2025年 4月10日)	13,822,280,165	13,878,179,111	8,655	8,690
第165計算期間末日	(2025年 5月12日)	13,965,913,339	14,021,819,725	8,743	8,778
第166計算期間末日	(2025年 6月10日)	13,720,253,407	13,775,677,564	8,664	8,699
第167計算期間末日	(2025年 7月10日)	13,688,526,349	13,743,632,231	8,694	8,729
第168計算期間末日	(2025年 8月12日)	13,496,441,615	13,551,159,898	8,633	8,668
	2024年 8月末日	15,365,072,442		8,801	
	9月末日	15,094,507,364		8,723	
	10月末日	15,822,086,899		9,303	
	11月末日	15,191,617,613		9,027	
	12月末日	15,551,086,429		9,336	
	2025年 1月末日	14,879,084,599		9,030	
	2月末日	14,203,222,915		8,689	
	3月末日	14,372,144,814		8,937	
	4月末日	13,823,535,896		8,625	
	5月末日	13,940,203,398		8,724	
	6月末日	13,671,892,895		8,665	
	7月末日	13,707,681,758		8,733	
	8月末日	13,311,685,475		8,578	

【分配の推移】

	1万口当たりの分配金
第49計算期間	100円
第50計算期間	100円
第51計算期間	100円
第52計算期間	100円
第53計算期間	100円
第54計算期間	100円
第55計算期間	100円
第56計算期間	100円
第57計算期間	100円
第58計算期間	100円
第59計算期間	100円
第60計算期間	100円
第61計算期間	100円
第62計算期間	100円
第63計算期間	100円
第64計算期間	70円
第65計算期間	70円
第66計算期間	70円
第67計算期間	70円
第68計算期間	70円
第69計算期間	70円
第70計算期間	70円
第71計算期間	70円
第72計算期間	70円
第73計算期間	70円
第74計算期間	70円
第75計算期間	70円
第76計算期間	70円
第77計算期間	70円
第78計算期間	70円
第79計算期間	70円
第80計算期間	70円
第81計算期間	70円
第82計算期間	70円
第83計算期間	70円
第84計算期間	70円
第85計算期間	70円
第86計算期間	70円
第87計算期間	70円
第88計算期間	70円
第89計算期間	70円
第90計算期間	70円

第91計算期間	70円
第92計算期間	70円
第93計算期間	70円
第94計算期間	70円
第95計算期間	50円
第96計算期間	50円
第97計算期間	50円
第98計算期間	50円
第99計算期間	50円
第100計算期間	50円
第101計算期間	50円
第102計算期間	50円
第103計算期間	50円
第104計算期間	50円
第105計算期間	50円
第106計算期間	50円
第107計算期間	50円
第108計算期間	50円
第109計算期間	50円
第110計算期間	50円
第111計算期間	50円
第112計算期間	35円
第113計算期間	35円
第114計算期間	35円
第115計算期間	35円
第116計算期間	35円
第117計算期間	35円
第118計算期間	35円
第119計算期間	35円
第120計算期間	35円
第121計算期間	35円
第122計算期間	35円
第123計算期間	35円
第124計算期間	35円
第125計算期間	35円
第126計算期間	35円
第127計算期間	35円
第128計算期間	35円
第129計算期間	35円
第130計算期間	35円
第131計算期間	35円
第132計算期間	35円
第133計算期間	35円

第134計算期間	35円
第135計算期間	35円
第136計算期間	35円
第137計算期間	35円
第138計算期間	35円
第139計算期間	35円
第140計算期間	35円
第141計算期間	35円
第142計算期間	35円
第143計算期間	35円
第144計算期間	35円
第145計算期間	35円
第146計算期間	35円
第147計算期間	35円
第148計算期間	35円
第149計算期間	35円
第150計算期間	35円
第151計算期間	35円
第152計算期間	35円
第153計算期間	35円
第154計算期間	35円
第155計算期間	35円
第156計算期間	35円
第157計算期間	35円
第158計算期間	35円
第159計算期間	35円
第160計算期間	35円
第161計算期間	35円
第162計算期間	35円
第163計算期間	35円
第164計算期間	35円
第165計算期間	35円
第166計算期間	35円
第167計算期間	35円
第168計算期間	35円

【収益率の推移】

	収益率（％）
第49計算期間	7.07
第50計算期間	4.14
第51計算期間	0.44
第52計算期間	1.82
第53計算期間	1.92

第54計算期間	4.35
第55計算期間	0.02
第56計算期間	1.11
第57計算期間	0.75
第58計算期間	0.85
第59計算期間	4.99
第60計算期間	2.71
第61計算期間	2.25
第62計算期間	2.49
第63計算期間	2.13
第64計算期間	8.02
第65計算期間	0.03
第66計算期間	1.72
第67計算期間	1.16
第68計算期間	1.22
第69計算期間	1.82
第70計算期間	0.46
第71計算期間	2.88
第72計算期間	0.99
第73計算期間	1.15
第74計算期間	1.07
第75計算期間	1.39
第76計算期間	0.75
第77計算期間	0.48
第78計算期間	5.23
第79計算期間	3.28
第80計算期間	2.55
第81計算期間	2.05
第82計算期間	1.76
第83計算期間	0.35
第84計算期間	0.82
第85計算期間	4.57
第86計算期間	1.17
第87計算期間	4.57
第88計算期間	2.92
第89計算期間	2.27
第90計算期間	1.31
第91計算期間	2.71
第92計算期間	2.09
第93計算期間	1.76
第94計算期間	2.26
第95計算期間	3.19
第96計算期間	5.85

第97計算期間	1.64
第98計算期間	0.90
第99計算期間	1.23
第100計算期間	0.08
第101計算期間	1.57
第102計算期間	0.68
第103計算期間	7.18
第104計算期間	0.99
第105計算期間	2.16
第106計算期間	3.25
第107計算期間	1.70
第108計算期間	0.26
第109計算期間	1.76
第110計算期間	0.59
第111計算期間	1.12
第112計算期間	0.03
第113計算期間	1.07
第114計算期間	0.06
第115計算期間	2.43
第116計算期間	0.23
第117計算期間	1.30
第118計算期間	1.72
第119計算期間	1.89
第120計算期間	0.24
第121計算期間	1.77
第122計算期間	0.30
第123計算期間	2.04
第124計算期間	0.84
第125計算期間	3.03
第126計算期間	1.42
第127計算期間	1.56
第128計算期間	7.63
第129計算期間	0.30
第130計算期間	2.75
第131計算期間	0.49
第132計算期間	0.55
第133計算期間	6.59
第134計算期間	2.61
第135計算期間	2.48
第136計算期間	6.29
第137計算期間	3.33
第138計算期間	0.21
第139計算期間	3.19

第140計算期間	0.49
第141計算期間	2.81
第142計算期間	2.92
第143計算期間	1.85
第144計算期間	0.79
第145計算期間	1.96
第146計算期間	0.41
第147計算期間	2.51
第148計算期間	3.62
第149計算期間	1.13
第150計算期間	4.42
第151計算期間	1.01
第152計算期間	3.15
第153計算期間	2.38
第154計算期間	1.57
第155計算期間	3.50
第156計算期間	8.16
第157計算期間	1.39
第158計算期間	4.58
第159計算期間	1.70
第160計算期間	1.25
第161計算期間	3.04
第162計算期間	5.15
第163計算期間	1.96
第164計算期間	1.56
第165計算期間	1.42
第166計算期間	0.50
第167計算期間	0.75
第168計算期間	0.29

（注）「収益率」とは、計算期間末の基準価額（分配付の額）から当該計算期間の直前の計算期間末の基準価額（分配落の額）を控除した額を当該基準価額（分配落の額）で除して得た数に100を乗じて得た数をいう。

（４）【設定及び解約の実績】

	設定口数	解約口数	発行済口数
第49計算期間	57,815,627	101,772,644	1,418,842,538
第50計算期間	25,133,113	28,608,131	1,415,367,520
第51計算期間	25,119,463	202,763,140	1,237,723,843
第52計算期間	15,181,458	10,172,109	1,242,733,192
第53計算期間	48,274,496	31,173,581	1,259,834,107
第54計算期間	11,398,035	24,207,124	1,247,025,018
第55計算期間	6,412,240	30,997,307	1,222,439,951
第56計算期間	24,927,143	2,359,714	1,245,007,380
第57計算期間	3,650,432	22,844,329	1,225,813,483
第58計算期間	3,586,774	26,159,543	1,203,240,714

第59計算期間	25,059,521	4,574,563	1,223,725,672
第60計算期間	16,628,517	47,132,632	1,193,221,557
第61計算期間	10,940,154	27,145,041	1,177,016,670
第62計算期間	36,636,840	50,761,849	1,162,891,661
第63計算期間	80,966,490	17,049,080	1,226,809,071
第64計算期間	377,204,551	32,555,335	1,571,458,287
第65計算期間	82,142,974	73,091,097	1,580,510,164
第66計算期間	25,289,817	16,022,189	1,589,777,792
第67計算期間	4,248,134	23,344,969	1,570,680,957
第68計算期間	6,679,047	14,378,964	1,562,981,040
第69計算期間	74,457,120	8,499,245	1,628,938,915
第70計算期間	126,377,953	34,504,151	1,720,812,717
第71計算期間	253,817,314	44,587,771	1,930,042,260
第72計算期間	4,526,073,646	208,910,159	6,247,205,747
第73計算期間	4,789,214,879	12,874,198	11,023,546,428
第74計算期間	8,020,621,048	64,757,438	18,979,410,038
第75計算期間	6,141,269,931	102,664,455	25,018,015,514
第76計算期間	5,105,287,693	106,334,258	30,016,968,949
第77計算期間	3,214,636,843	551,193,929	32,680,411,863
第78計算期間	3,841,320,085	284,593,210	36,237,138,738
第79計算期間	1,172,035,971	204,728,511	37,204,446,198
第80計算期間	819,239,078	395,721,368	37,627,963,908
第81計算期間	527,921,038	164,993,976	37,990,890,970
第82計算期間	801,971,992	622,789,643	38,170,073,319
第83計算期間	488,571,345	796,002,350	37,862,642,314
第84計算期間	388,509,644	675,493,916	37,575,658,042
第85計算期間	257,161,125	609,993,573	37,222,825,594
第86計算期間	217,490,718	877,195,777	36,563,120,535
第87計算期間	141,469,754	575,885,089	36,128,705,200
第88計算期間	231,172,888	659,336,284	35,700,541,804
第89計算期間	276,930,482	257,891,782	35,719,580,504
第90計算期間	353,544,757	231,450,551	35,841,674,710
第91計算期間	291,908,441	286,841,585	35,846,741,566
第92計算期間	821,547,092	585,112,952	36,083,175,706
第93計算期間	228,174,583	322,540,775	35,988,809,514
第94計算期間	236,328,123	155,275,241	36,069,862,396
第95計算期間	284,287,812	210,302,392	36,143,847,816
第96計算期間	243,496,182	453,550,217	35,933,793,781
第97計算期間	212,546,618	248,282,228	35,898,058,171
第98計算期間	209,730,358	509,923,158	35,597,865,371
第99計算期間	205,845,952	448,101,706	35,355,609,617
第100計算期間	74,332,225	434,260,337	34,995,681,505
第101計算期間	114,494,336	788,076,117	34,322,099,724

第102計算期間	109,691,429	378,046,376	34,053,744,777
第103計算期間	147,835,147	619,141,164	33,582,438,760
第104計算期間	76,673,519	478,425,304	33,180,686,975
第105計算期間	75,651,963	225,009,632	33,031,329,306
第106計算期間	76,839,267	360,240,356	32,747,928,217
第107計算期間	81,243,642	438,841,481	32,390,330,378
第108計算期間	61,239,272	536,225,181	31,915,344,469
第109計算期間	73,902,731	751,421,648	31,237,825,552
第110計算期間	85,918,553	752,394,320	30,571,349,785
第111計算期間	64,991,145	524,107,278	30,112,233,652
第112計算期間	61,354,792	668,749,485	29,504,838,959
第113計算期間	51,730,811	463,529,771	29,093,039,999
第114計算期間	43,976,860	566,158,259	28,570,858,600
第115計算期間	45,554,227	661,325,374	27,955,087,453
第116計算期間	41,600,394	921,039,283	27,075,648,564
第117計算期間	47,713,815	440,618,778	26,682,743,601
第118計算期間	43,829,228	867,593,865	25,858,978,964
第119計算期間	46,966,354	626,815,448	25,279,129,870
第120計算期間	53,378,708	402,085,104	24,930,423,474
第121計算期間	37,709,909	605,653,874	24,362,479,509
第122計算期間	32,180,714	942,905,139	23,451,755,084
第123計算期間	36,646,220	1,177,442,831	22,310,958,473
第124計算期間	69,877,898	606,525,407	21,774,310,964
第125計算期間	47,868,996	501,635,552	21,320,544,408
第126計算期間	30,801,210	684,325,712	20,667,019,906
第127計算期間	37,512,047	549,976,761	20,154,555,192
第128計算期間	27,141,279	580,051,984	19,601,644,487
第129計算期間	56,135,112	321,277,560	19,336,502,039
第130計算期間	43,904,496	710,581,523	18,669,825,012
第131計算期間	28,414,390	422,636,301	18,275,603,101
第132計算期間	43,130,987	213,742,648	18,104,991,440
第133計算期間	37,116,996	766,142,815	17,375,965,621
第134計算期間	49,146,333	296,213,767	17,128,898,187
第135計算期間	66,264,760	249,242,507	16,945,920,440
第136計算期間	91,270,501	214,500,146	16,822,690,795
第137計算期間	79,225,914	120,840,403	16,781,076,306
第138計算期間	66,704,461	170,269,427	16,677,511,340
第139計算期間	64,062,708	184,614,729	16,556,959,319
第140計算期間	49,454,361	107,569,856	16,498,843,824
第141計算期間	125,595,102	120,907,765	16,503,531,161
第142計算期間	536,313,844	198,203,828	16,841,641,177
第143計算期間	307,405,422	250,813,128	16,898,233,471
第144計算期間	428,329,138	105,929,737	17,220,632,872

第145計算期間	139,860,224	82,553,480	17,277,939,616
第146計算期間	240,252,176	486,653,399	17,031,538,393
第147計算期間	218,851,256	284,093,822	16,966,295,827
第148計算期間	262,390,488	155,446,968	17,073,239,347
第149計算期間	238,739,979	230,364,510	17,081,614,816
第150計算期間	131,061,999	210,511,831	17,002,164,984
第151計算期間	376,378,659	113,071,933	17,265,471,710
第152計算期間	173,065,457	276,921,502	17,161,615,665
第153計算期間	106,533,464	126,029,216	17,142,119,913
第154計算期間	96,515,512	199,458,645	17,039,176,780
第155計算期間	380,063,753	144,598,020	17,274,642,513
第156計算期間	342,220,776	84,093,248	17,532,770,041
第157計算期間	53,705,791	154,747,835	17,431,727,997
第158計算期間	55,371,910	213,932,568	17,273,167,339
第159計算期間	47,463,562	324,216,638	16,996,414,263
第160計算期間	59,675,477	323,750,232	16,732,339,508
第161計算期間	91,948,769	236,571,295	16,587,716,982
第162計算期間	27,908,231	183,763,057	16,431,862,156
第163計算期間	21,093,097	165,452,818	16,287,502,435
第164計算期間	28,548,538	344,923,474	15,971,127,499
第165計算期間	93,867,701	91,741,987	15,973,253,213
第166計算期間	83,138,376	220,917,965	15,835,473,624
第167計算期間	27,643,222	118,578,857	15,744,537,989
第168計算期間	99,405,896	210,148,458	15,633,795,427

(参考)

インド債券オープン マザーファンド

投資状況

2025年 8月29日現在

(単位:円)

資産の種類	国/地域	時価合計	投資比率(%)
国債証券	インド	5,295,188,106	22.30
特殊債券	インド	4,979,977,925	20.97
	アメリカ	2,331,535,168	9.82
	小計	7,311,513,093	30.79
社債券	インド	5,151,073,187	21.69
	アメリカ	4,762,148,988	20.05
	小計	9,913,222,175	41.74
コール・ローン、その他資産 (負債控除後)		1,228,591,100	5.17
純資産総額		23,748,514,474	100.00

(注) 投資比率とは、ファンドの純資産総額に対する当該資産の時価の比率をいいます。

投資資産

投資有価証券の主要銘柄

a 評価額上位30銘柄

2025年 8月29日現在

国/ 地域	種類	銘柄名	数量	簿価 単価 (円)	簿価 金額 (円)	評価 単価 (円)	評価 金額 (円)	利率 (%)	償還期限 (年/月/日)	投資 比率 (%)
インド	国債証券	7.3 INDIA GOVT 530619	1,000,000,000	172.73	1,727,349,000	171.57	1,715,772,500	7.300000	2053/6/19	7.22
インド	国債証券	9.23 INDIA GOVT 431223	500,000,000	209.81	1,049,085,245	207.79	1,038,970,595	9.230000	2043/12/23	4.37
インド	国債証券	8.17 INDIA GOVT 441201	500,000,000	191.69	958,479,275	189.12	945,642,880	8.170000	2044/12/1	3.98
アメリカ	特殊債券	5.5 EX-IM BK IND 330118	5,800,000	15,309.08	887,926,921	15,414.52	894,042,539	5.500000	2033/1/18	3.76
アメリカ	社債券	3.35 POWER FIN 310516	6,300,000	13,667.45	861,049,563	13,867.08	873,626,579	3.350000	2031/5/16	3.68
インド	国債証券	7.46 INDIA GOVT 731106	500,000,000	175.12	875,619,167	173.89	869,498,663	7.460000	2073/11/6	3.66
インド	特殊債券	7.83 IND RAIL F 270319	500,000,000	172.47	862,361,370	172.14	860,724,605	7.830000	2027/3/21	3.62
アメリカ	社債券	3.25 BHARTI AIR 310603	6,000,000	13,701.80	822,108,426	13,891.41	833,484,882	3.250000	2031/6/3	3.51
アメリカ	特殊債券	5.5 EX-IM BK IND 350113	4,900,000	15,185.73	744,100,930	15,317.88	750,576,357	5.500000	2035/1/13	3.16
インド	社債券	7.3 POWER GRID 270619	400,000,000	171.58	686,359,024	171.23	684,926,580	7.300000	2027/6/19	2.88
インド	社債券	7.9 RELIANCE P 261118	400,000,000	171.34	685,382,204	171.05	684,219,484	7.900000	2026/11/18	2.88
インド	特殊債券	7.35 IADB 301006	318,000,000	174.28	554,212,685	173.75	552,548,373	7.350000	2030/10/6	2.33
アメリカ	社債券	3.9 POWER FIN 290916	3,700,000	14,261.97	527,693,205	14,383.24	532,180,162	3.900000	2029/9/16	2.24
アメリカ	社債券	2.875 RELIANCE IN 320112	3,600,000	13,135.21	472,867,617	13,305.15	478,985,727	2.875000	2032/1/12	2.02
インド	特殊債券	7.2 NABARD 311021	250,000,000	172.30	430,774,240	170.50	426,253,490	7.200000	2031/10/21	1.79
インド	国債証券	8.13 INDIA GOVT 450622	200,000,000	191.37	382,751,200	189.14	378,289,600	8.130000	2045/6/22	1.59
インド	特殊債券	8.11 EX-IM BK IND 310711	200,000,000	179.62	359,244,652	177.07	354,144,232	8.110000	2031/7/11	1.49
インド	特殊債券	7.74 EX-IM BK IND 370526	200,000,000	178.60	357,211,582	175.84	351,699,140	7.740000	2037/5/26	1.48
アメリカ	特殊債券	3.249 IND RAIL F 300213	2,500,000	13,847.96	346,199,092	13,994.03	349,850,877	3.249000	2030/2/13	1.47
アメリカ	社債券	5.125 STATE IND/L 291125	2,300,000	15,012.17	345,280,068	15,099.02	347,277,625	5.125000	2029/11/25	1.46
インド	特殊債券	7.69 NABARD 320331	200,000,000	175.36	350,739,558	173.37	346,759,608	7.690000	2032/3/31	1.46
インド	社債券	8.4 CHOLAMANDALAM 280809	200,000,000	172.89	345,793,942	172.73	345,465,068	8.400000	2028/8/9	1.45
インド	社債券	7.95 RURAL ELEC 270312	200,000,000	172.49	344,984,432	172.11	344,237,452	7.950000	2027/3/12	1.45
インド	特殊債券	7.27 IND RAIL F 270615	200,000,000	171.29	342,597,476	170.84	341,687,918	7.270000	2027/6/15	1.44
アメリカ	特殊債券	3.25 EX-IM BK IND 300115	2,400,000	13,920.40	334,089,746	14,044.39	337,065,395	3.250000	2030/1/15	1.42
アメリカ	社債券	5.625 RURAL ELEC 280411	2,200,000	15,056.36	331,239,955	15,112.91	332,484,056	5.625000	2028/4/11	1.40
アメリカ	社債券	7.125 MUTHOOT FIN 280214	2,100,000	15,002.67	315,056,143	15,099.12	317,081,541	7.125000	2028/2/14	1.34
インド	特殊債券	7.55 IND RAIL F 291106	150,000,000	174.16	261,253,551	173.15	259,733,565	7.550000	2029/11/6	1.09

インド	社債券	7.645 LIC HOUSIN 300221	150,000,000	172.80	259,209,580	171.49	257,240,392	7.645000	2030/2/21	1.08
インド	社債券	7.47 ICICI BANK 270625	150,000,000	170.99	256,498,651	170.65	255,980,751	7.470000	2027/6/25	1.08

(注) 投資比率は、ファンドの純資産総額に対する当該銘柄の評価金額の比率です。

b 全銘柄の種類 / 業種別投資比率

2025年 8月29日現在

種類	投資比率 (%)
国債証券	22.30
特殊債券	30.79
社債券	41.74
合計	94.83

(注) 投資比率は、ファンドの純資産総額に対する当該種類または業種の評価金額の比率です。

投資不動産物件

該当事項はありません。

その他投資資産の主要なもの

該当事項はありません。

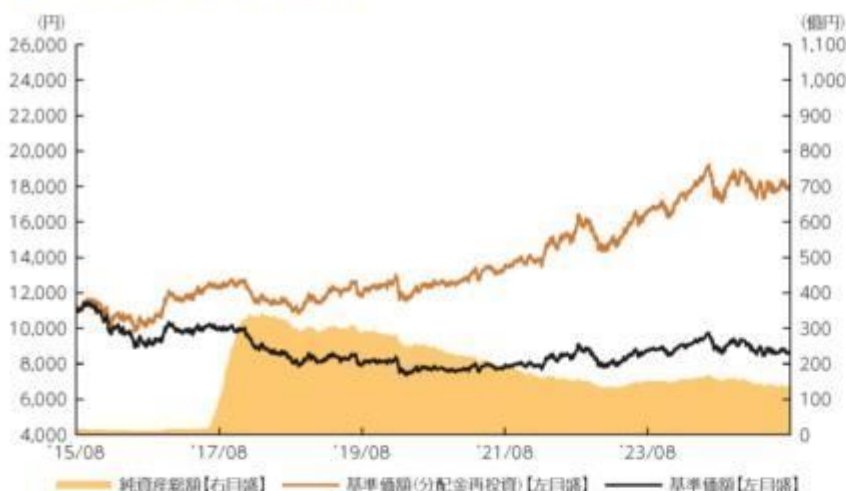
参考情報



運用実績

2025年8月29日現在

■ 基準価額・純資産の推移 2015年8月31日～2025年8月29日



- 基準価額(分配金再投資)はグラフの起点における基準価額に合わせて指数化
- 基準価額、基準価額(分配金再投資)は運用報酬(信託報酬)控除後です。

■ 基準価額・純資産

基準価額	8,578円
純資産総額	133.1億円

•純資産総額は表示桁未満切捨て

■ 分配の推移

2025年 8月	35円
2025年 7月	35円
2025年 6月	35円
2025年 5月	35円
2025年 4月	35円
2025年 3月	35円
直近1年間累計	420円
設定来累計	8,975円

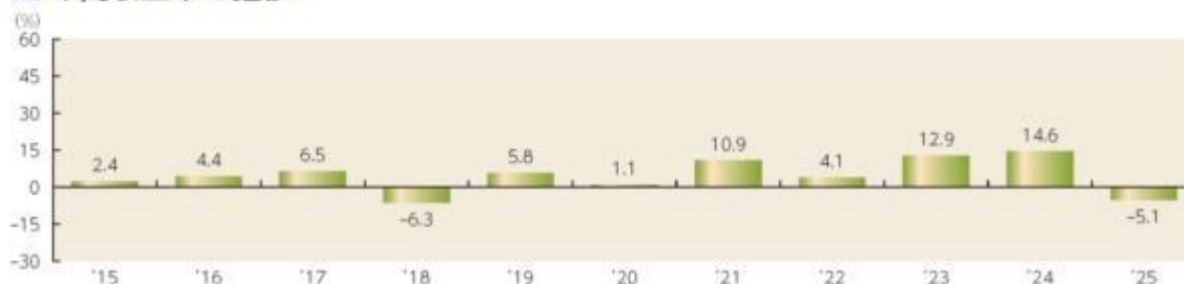
•分配金は1万円当たり、税引前

■ 主要な資産の状況

種別構成	比率	組入上位銘柄	種別	比率
国債	22.2%	1 7.3 INDIA GOVT 530619	国債	7.2%
特殊債	30.7%	2 9.23 INDIA GOVT 431223	国債	4.4%
社債	41.6%	3 8.17 INDIA GOVT 441201	国債	4.0%
		4 5.5 EX-IM BK IND 330118	特殊債	3.8%
		5 3.35 POWER FIN 310516	社債	3.7%
		6 7.46 INDIA GOVT 731106	国債	3.7%
		7 7.83 IND RAIL F 270319	特殊債	3.6%
コールローン他 (負債控除後)	5.5%	8 3.25 BHARTI AIR 310603	社債	3.5%
合計	100.0%	9 5.5 EX-IM BK IND 350113	特殊債	3.2%
		10 7.3 POWER GRID 270619	社債	2.9%

- 各比率はファンドの純資産総額に対する投資比率(小数点第二位四捨五入)
- 社債には政府の出資比率が50%を超えている企業の発行する債券が含まれています。
- コールローン他には未収・未払項目が含まれるため、マイナスとなる場合があります。

■ 年間収益率の推移



- 収益率は基準価額(分配金再投資)で計算
- 2025年は年初から8月29日までの収益率を表示
- ファンドにベンチマークはありません。

上記は、過去の実績であり、将来の投資成果を保証するものではありません。
運用状況等は、委託会社のホームページ等で開示している場合があります。

第2【管理及び運営】

3【資産管理等の概要】

(3)【信託期間】

<訂正前>

2027年2月10日まで(2011年8月19日設定)

ただし、後記「ファンドの償還条件等」の規定によりファンドを償還させることがあります。
また、委託会社は、信託期間満了前に、信託期間の延長が受益者に有利であると認めたときは、受託会社と合意のうえ、信託期間を延長することができます。

<訂正後>

2032年2月10日まで(2011年8月19日設定)

ただし、後記「ファンドの償還条件等」の規定によりファンドを償還させることがあります。
また、委託会社は、信託期間満了前に、信託期間の延長が受益者に有利であると認めたときは、受託会社と合意のうえ、信託期間を延長することができます。

第3【ファンドの経理状況】

1 当ファンドの財務諸表は、「財務諸表等の用語、様式及び作成方法に関する規則」（昭和38年大蔵省令第59号）ならびに同規則第2条の2の規定により、「投資信託財産の計算に関する規則」（平成12年総理府令第133号）に基づいて作成しております。

なお、財務諸表に記載している金額は、円単位で表示しております。

2 毎月決算ファンドの計算期間は6ヵ月未満であるため、財務諸表は6ヵ月毎に作成しております。

3 当ファンドは、金融商品取引法第193条の2第1項の規定に基づき、当期（2025年2月11日から2025年8月12日まで）の財務諸表について、PwC Japan有限責任監査法人により監査を受けております。

1【財務諸表】

【インド債券オープン（毎月決算型）】

(1)【貸借対照表】

(単位：円)

	前期 [2025年 2月10日現在]	当期 [2025年 8月12日現在]
資産の部		
流動資産		
コール・ローン	121,868,149	112,525,311
親投資信託受益証券	14,355,366,719	13,455,938,817
未収入金	18,221,497	16,423,550
未収利息	1,569	1,448
流動資産合計	14,495,457,934	13,584,889,126
資産合計	14,495,457,934	13,584,889,126
負債の部		
流動負債		
未払収益分配金	57,511,517	54,718,283
未払解約金	18,273,005	13,154,775
未払受託者報酬	560,283	547,193
未払委託者報酬	20,450,380	19,972,551
その他未払費用	56,020	54,709
流動負債合計	96,851,205	88,447,511
負債合計	96,851,205	88,447,511
純資産の部		
元本等		
元本	16,431,862,156	15,633,795,427
剰余金		
期末剰余金又は期末欠損金（ ）	2,033,255,427	2,137,353,812
（分配準備積立金）	1,502,669,092	1,391,697,839
元本等合計	14,398,606,729	13,496,441,615
純資産合計	14,398,606,729	13,496,441,615
負債純資産合計	14,495,457,934	13,584,889,126

(2)【損益及び剰余金計算書】

	前期	当期
	自 2024年 8月14日 至 2025年 2月10日	自 2025年 2月11日 至 2025年 8月12日
営業収益		
受取利息	72,932	126,837
有価証券売買等損益	337,081,822	243,567,977
営業収益合計	337,154,754	243,694,814
営業費用		
受託者報酬	3,357,598	3,076,086
委託者報酬	122,552,431	112,277,366
その他費用	335,698	307,548
営業費用合計	126,245,727	115,661,000
営業利益又は営業損失（ ）	210,909,027	128,033,814
経常利益又は経常損失（ ）	210,909,027	128,033,814
当期純利益又は当期純損失（ ）	210,909,027	128,033,814
一部解約に伴う当期純利益金額の分配額又は一部解約に伴う当期純損失金額の分配額（ ）	2,966,068	8,525,572
期首剰余金又は期首欠損金（ ）	1,996,680,828	2,033,255,427
剰余金増加額又は欠損金減少額	141,689,140	156,331,047
当期一部解約に伴う剰余金増加額又は欠損金減少額	141,689,140	156,331,047
剰余金減少額又は欠損金増加額	31,120,403	45,877,762
当期追加信託に伴う剰余金減少額又は欠損金増加額	31,120,403	45,877,762
分配金	355,086,295	334,059,912
期末剰余金又は期末欠損金（ ）	2,033,255,427	2,137,353,812

（3）【注記表】

（重要な会計方針に係る事項に関する注記）

1. 有価証券の評価基準及び評価方法	親投資信託受益証券は時価で評価しております。時価評価にあたっては、基準価額で評価しております。
2. その他財務諸表作成のための基礎となる事項	ファンドの特定期間 当ファンドは、原則として毎年2月10日および8月10日を特定期間の末日としておりますが、当特定期間においては当該日が休業日のため、当特定期間は2025年 2月11日から2025年 8月12日までとなっております。

（重要な会計上の見積りに関する注記）

財務諸表の作成にあたって行った会計上の見積りが翌特定期間の財務諸表に重要な影響を及ぼすリスクは識別していないため、注記を省略しております。

（貸借対照表に関する注記）

	前期 [2025年 2月10日現在]	当期 [2025年 8月12日現在]
1. 期首元本額	17,532,770,041円	16,431,862,156円
期中追加設定元本額	336,073,740円	353,696,830円
期中一部解約元本額	1,436,981,625円	1,151,763,559円
2. 元本の欠損 純資産額が元本総額を下回っており、その差額であります。	2,033,255,427円	2,137,353,812円
3. 受益権の総数	16,431,862,156口	15,633,795,427口

（損益及び剰余金計算書に関する注記）

前期 自 2024年 8月14日 至 2025年 2月10日	当期 自 2025年 2月11日 至 2025年 8月12日																														
1. 分配金の計算過程 第157期 2024年 8月14日 2024年 9月10日	1. 分配金の計算過程 第163期 2025年 2月11日 2025年 3月10日																														
<table border="1"> <thead> <tr> <th>項目</th> <th></th> <th></th> </tr> </thead> <tbody> <tr> <td>費用控除後の配当等収益額</td> <td>A</td> <td>56,118,607円</td> </tr> <tr> <td>費用控除後・繰越欠損金補填後の有価証券売買等損益額</td> <td>B</td> <td>円</td> </tr> <tr> <td>収益調整金額</td> <td>C</td> <td>674,059,617円</td> </tr> <tr> <td>分配準備積立金額</td> <td>D</td> <td>1,587,024,338円</td> </tr> </tbody> </table>	項目			費用控除後の配当等収益額	A	56,118,607円	費用控除後・繰越欠損金補填後の有価証券売買等損益額	B	円	収益調整金額	C	674,059,617円	分配準備積立金額	D	1,587,024,338円	<table border="1"> <thead> <tr> <th>項目</th> <th></th> <th></th> </tr> </thead> <tbody> <tr> <td>費用控除後の配当等収益額</td> <td>A</td> <td>45,118,060円</td> </tr> <tr> <td>費用控除後・繰越欠損金補填後の有価証券売買等損益額</td> <td>B</td> <td>円</td> </tr> <tr> <td>収益調整金額</td> <td>C</td> <td>657,263,630円</td> </tr> <tr> <td>分配準備積立金額</td> <td>D</td> <td>1,487,966,285円</td> </tr> </tbody> </table>	項目			費用控除後の配当等収益額	A	45,118,060円	費用控除後・繰越欠損金補填後の有価証券売買等損益額	B	円	収益調整金額	C	657,263,630円	分配準備積立金額	D	1,487,966,285円
項目																															
費用控除後の配当等収益額	A	56,118,607円																													
費用控除後・繰越欠損金補填後の有価証券売買等損益額	B	円																													
収益調整金額	C	674,059,617円																													
分配準備積立金額	D	1,587,024,338円																													
項目																															
費用控除後の配当等収益額	A	45,118,060円																													
費用控除後・繰越欠損金補填後の有価証券売買等損益額	B	円																													
収益調整金額	C	657,263,630円																													
分配準備積立金額	D	1,487,966,285円																													

前期 自 2024年 8月14日 至 2025年 2月10日			当期 自 2025年 2月11日 至 2025年 8月12日		
当ファンドの分配対象収益額	E=A+B+C+D	2,317,202,562円	当ファンドの分配対象収益額	E=A+B+C+D	2,190,347,975円
当ファンドの期末残存口数	F	17,431,727,997口	当ファンドの期末残存口数	F	16,287,502,435口
1万口当たり収益分配対象額	G=E/F*10,000	1,329円	1万口当たり収益分配対象額	G=E/F*10,000	1,344円
1万口当たり分配金額	H	35円	1万口当たり分配金額	H	35円
収益分配金額	I=F*H/10,000	61,011,047円	収益分配金額	I=F*H/10,000	57,006,258円
第158期 2024年 9月11日 2024年10月10日			第164期 2025年 3月11日 2025年 4月10日		
項目			項目		
費用控除後の配当等収益額	A	64,676,094円	費用控除後の配当等収益額	A	61,927,303円
費用控除後・繰越欠損金補填後の有価証券売買等損益額	B	円	費用控除後・繰越欠損金補填後の有価証券売買等損益額	B	円
収益調整金額	C	673,058,357円	収益調整金額	C	647,120,137円
分配準備積立金額	D	1,563,256,348円	分配準備積立金額	D	1,445,559,875円
当ファンドの分配対象収益額	E=A+B+C+D	2,300,990,799円	当ファンドの分配対象収益額	E=A+B+C+D	2,154,607,315円
当ファンドの期末残存口数	F	17,273,167,339口	当ファンドの期末残存口数	F	15,971,127,499口
1万口当たり収益分配対象額	G=E/F*10,000	1,332円	1万口当たり収益分配対象額	G=E/F*10,000	1,349円
1万口当たり分配金額	H	35円	1万口当たり分配金額	H	35円
収益分配金額	I=F*H/10,000	60,456,085円	収益分配金額	I=F*H/10,000	55,898,946円
第159期 2024年10月11日 2024年11月11日			第165期 2025年 4月11日 2025年 5月12日		
項目			項目		
費用控除後の配当等収益額	A	69,449,980円	費用控除後の配当等収益額	A	61,352,808円
費用控除後・繰越欠損金補填後の有価証券売買等損益額	B	円	費用控除後・繰越欠損金補填後の有価証券売買等損益額	B	円
収益調整金額	C	666,658,632円	収益調整金額	C	655,934,772円
分配準備積立金額	D	1,538,894,283円	分配準備積立金額	D	1,443,505,196円
当ファンドの分配対象収益額	E=A+B+C+D	2,275,002,895円	当ファンドの分配対象収益額	E=A+B+C+D	2,160,792,776円
当ファンドの期末残存口数	F	16,996,414,263口	当ファンドの期末残存口数	F	15,973,253,213口
1万口当たり収益分配対象額	G=E/F*10,000	1,338円	1万口当たり収益分配対象額	G=E/F*10,000	1,352円
1万口当たり分配金額	H	35円	1万口当たり分配金額	H	35円
収益分配金額	I=F*H/10,000	59,487,449円	収益分配金額	I=F*H/10,000	55,906,386円
第160期 2024年11月12日 2024年12月10日			第166期 2025年 5月13日 2025年 6月10日		
項目			項目		
費用控除後の配当等収益額	A	53,690,269円	費用控除後の配当等収益額	A	45,599,531円
費用控除後・繰越欠損金補填後の有価証券売買等損益額	B	円	費用控除後・繰越欠損金補填後の有価証券売買等損益額	B	円
収益調整金額	C	661,806,078円	収益調整金額	C	657,933,923円
分配準備積立金額	D	1,520,273,386円	分配準備積立金額	D	1,429,556,761円
当ファンドの分配対象収益額	E=A+B+C+D	2,235,769,733円	当ファンドの分配対象収益額	E=A+B+C+D	2,133,090,215円
当ファンドの期末残存口数	F	16,732,339,508口	当ファンドの期末残存口数	F	15,835,473,624口
1万口当たり収益分配対象額	G=E/F*10,000	1,336円	1万口当たり収益分配対象額	G=E/F*10,000	1,347円
1万口当たり分配金額	H	35円	1万口当たり分配金額	H	35円
収益分配金額	I=F*H/10,000	58,563,188円	収益分配金額	I=F*H/10,000	55,424,157円
第161期 2024年12月11日 2025年 1月10日			第167期 2025年 6月11日 2025年 7月10日		
項目			項目		
費用控除後の配当等収益額	A	89,017,301円	費用控除後の配当等収益額	A	58,775,432円
費用控除後・繰越欠損金補填後の有価証券売買等損益額	B	円	費用控除後・繰越欠損金補填後の有価証券売買等損益額	B	円
収益調整金額	C	664,720,102円	収益調整金額	C	656,703,317円
分配準備積立金額	D	1,494,552,701円	分配準備積立金額	D	1,409,407,558円
当ファンドの分配対象収益額	E=A+B+C+D	2,248,290,104円	当ファンドの分配対象収益額	E=A+B+C+D	2,124,886,307円
当ファンドの期末残存口数	F	16,587,716,982口	当ファンドの期末残存口数	F	15,744,537,989口
1万口当たり収益分配対象額	G=E/F*10,000	1,355円	1万口当たり収益分配対象額	G=E/F*10,000	1,349円
1万口当たり分配金額	H	35円	1万口当たり分配金額	H	35円
収益分配金額	I=F*H/10,000	58,057,009円	収益分配金額	I=F*H/10,000	55,105,882円
第162期 2025年 1月11日 2025年 2月10日			第168期 2025年 7月11日 2025年 8月12日		
項目			項目		
費用控除後の配当等収益額	A	51,059,545円	費用控除後の配当等収益額	A	51,602,497円
費用控除後・繰越欠損金補填後の有価証券売買等損益額	B	円	費用控除後・繰越欠損金補填後の有価証券売買等損益額	B	円
収益調整金額	C	661,105,109円	収益調整金額	C	661,206,758円
分配準備積立金額	D	1,509,121,064円	分配準備積立金額	D	1,394,813,625円
当ファンドの分配対象収益額	E=A+B+C+D	2,221,285,718円	当ファンドの分配対象収益額	E=A+B+C+D	2,107,622,880円

前期 自 2024年 8月14日 至 2025年 2月10日			当期 自 2025年 2月11日 至 2025年 8月12日		
当ファンドの期末残存口数	F	16,431,862,156口	当ファンドの期末残存口数	F	15,633,795,427口
1万口当たり収益分配対象額	$G=E/F*10,000$	1,351円	1万口当たり収益分配対象額	$G=E/F*10,000$	1,348円
1万口当たり分配金額	H	35円	1万口当たり分配金額	H	35円
収益分配金額	$I=F*H/10,000$	57,511,517円	収益分配金額	$I=F*H/10,000$	54,718,283円

(金融商品に関する注記)

1 金融商品の状況に関する事項

区分	前期 自 2024年 8月14日 至 2025年 2月10日	当期 自 2025年 2月11日 至 2025年 8月12日
1. 金融商品に対する取組方針	当ファンドは、「投資信託及び投資法人に関する法律」（昭和26年法律第198号）第2条第4項に定める証券投資信託であり、有価証券等の金融商品への投資を信託約款に定める「運用の基本方針」に基づき行っております。	同左
2. 金融商品の内容及び当該金融商品に係るリスク	当ファンドは、親投資信託受益証券に投資しております。当該投資対象は、価格変動リスク等の市場リスク、信用リスクおよび流動性リスクに晒されております。	同左
3. 金融商品に係るリスク管理体制	ファンドのコンセプトに応じて、適切にコントロールするため、委託会社では、運用部門において、ファンドに含まれる各種投資リスクを常時把握しつつ、ファンドのコンセプトに沿ったリスクの範囲で運用を行っております。 また、運用部から独立した管理担当部署によりリスク運営状況のモニタリング等のリスク管理を行っており、この結果はリスク管理委員会等を通じて運用部門にフィードバックされます。	同左

2 金融商品の時価等に関する事項

区分	前期 [2025年 2月10日現在]	当期 [2025年 8月12日現在]
1. 貸借対照表計上額、時価及びその差額	時価で計上しているためその差額はありません。	同左
2. 時価の算定方法	(1) 有価証券 売買目的有価証券は、(重要な会計方針に係る事項に関する注記)に記載しております。 (2) デリバティブ取引 デリバティブ取引は、該当事項はありません。 (3) 上記以外の金融商品 上記以外の金融商品(コールローン等)は、短期間で決済され、時価は帳簿価額と近似していることから、当該金融商品の帳簿価額を時価としております。	(1) 有価証券 同左 (2) デリバティブ取引 同左 (3) 上記以外の金融商品 同左
3. 金融商品の時価等に関する事項についての補足説明	金融商品の時価の算定においては一定の前提条件等を採用しているため、異なる前提条件等によった場合、当該価額が異なることもあります。	同左

(有価証券に関する注記)

売買目的有価証券

種類	前期 [2025年 2月10日現在]	当期 [2025年 8月12日現在]
	最終計算期間の損益に含まれた評価差額 (円)	最終計算期間の損益に含まれた評価差額 (円)
親投資信託受益証券	761,028,108	20,023,720
合計	761,028,108	20,023,720

(デリバティブ取引に関する注記)

取引の時価等に関する事項

該当事項はありません。

（関連当事者との取引に関する注記）

該当事項はありません。

（1口当たり情報）

	前期 [2025年 2月10日現在]	当期 [2025年 8月12日現在]
1口当たり純資産額 (1万口当たり純資産額)	0.8763円 (8,763円)	0.8633円 (8,633円)

（4）【附属明細表】

第1 有価証券明細表

(1) 株式

該当事項はありません。

(2) 株式以外の有価証券

（単位：円）

種 類	銘 柄	口数	評価額	備考
親投資信託受益 証券	インド債券オープン マザーファンド	4,656,678,716	13,455,938,817	
	合計	4,656,678,716	13,455,938,817	

第2 信用取引契約残高明細表

該当事項はありません。

第3 デリバティブ取引及び為替予約取引の契約額等及び時価の状況表

該当事項はありません。

（参考）

当ファンドの主要投資対象の状況は以下の通りです。

なお、以下に記載した情報は、監査の対象外であります。

インド債券オープン マザーファンド

貸借対照表

（単位：円）

[2025年 8月12日現在]	
資産の部	
流動資産	
預金	239,299,286
コール・ローン	301,717,369
国債証券	6,417,609,038
特殊債券	6,685,399,795
社債券	10,097,150,730
派生商品評価勘定	24,521
未収利息	441,406,854
前払費用	27,631,651
差入委託証拠金	154,000,000
流動資産合計	24,364,239,244
資産合計	
24,364,239,244	
負債の部	
流動負債	
派生商品評価勘定	150,763,439
未払金	30,616,015
未払解約金	52,967,947
流動負債合計	234,347,401

[2025年 8月12日現在]

負債合計	234,347,401
純資産の部	
元本等	
元本	8,350,656,864
剰余金	
剰余金又は欠損金（ ）	15,779,234,979
元本等合計	24,129,891,843
純資産合計	24,129,891,843
負債純資産合計	24,364,239,244

注記表

（重要な会計方針に係る事項に関する注記）

1. 有価証券の評価基準及び評価方法	公社債は時価で評価しております。時価評価にあたっては、価格情報会社等の提供する理論価格で評価しております。
2. デリバティブ等の評価基準及び評価方法	為替予約取引は原則としてわが国における対顧客先物相場の仲値で評価しております。直物為替先渡取引は原則として価格情報会社の提供する価額で評価しております。
3. その他財務諸表作成のための基礎となる事項	外貨建資産等の会計処理 「投資信託財産の計算に関する規則」第60条および第61条にしたがって処理しております。

（重要な会計上の見積りに関する注記）

財務諸表の作成にあたって行った会計上の見積りが翌期間の財務諸表に重要な影響を及ぼすリスクは識別していないため、注記を省略しております。

（貸借対照表に関する注記）

	[2025年 8月12日現在]
1. 期首	2025年 2月11日
期首元本額	8,975,896,907円
期中追加設定元本額	188,129,637円
期中一部解約元本額	813,369,680円
元本の内訳	
インド債券オープン（毎月決算型）	4,656,678,716円
国際インド債券オープン（毎月決算型）	2,100,648,935円
インド債券オープン（年1回決算型）	1,593,329,213円
合計	8,350,656,864円
2. 受益権の総数	8,350,656,864口

当該親投資信託受益証券を投資対象とする証券投資信託ごとの元本額

（金融商品に関する注記）

1 金融商品の状況に関する事項

区分	自 2025年 2月11日 至 2025年 8月12日
1. 金融商品に対する取組方針	当ファンドは、「投資信託及び投資法人に関する法律」（昭和26年法律第198号）第2条第4項に定める証券投資信託であり、有価証券等の金融商品への投資を信託約款に定める「運用の基本方針」に基づき行っております。
2. 金融商品の内容及び当該金融商品に係るリスク	当ファンドは、公社債等に投資しております。当該投資対象は、価格変動リスク、為替リスク等の市場リスク、信用リスクおよび流動性リスクに晒されております。 当ファンドは、外貨の決済のために為替予約取引を利用してしております。当該デリバティブ取引は、為替相場の変動による市場リスクおよび信用リスク等を有しておりますが、ごく短期間で実際に外貨の受渡を伴うことから、為替相場の変動によるリスクは限定的であります。 当ファンドは、運用の効率化を図るために、直物為替先渡取引を利用してしております。当該デリバティブ取引は、為替相場の変動による市場リスクおよび信用リスク等を有しております。 また、デリバティブ取引の時価等に関する事項についての契約額等は、あくまでもデリバティブ取引における名目的な契約額または計算上の想定元本であり、当該金額自体がデリバティブ取引のリスクの大きさを示すものではありません。
3. 金融商品に係るリスク管理体制	ファンドのコンセプトに応じて、適切にコントロールするため、委託会社では、運用部門において、ファンドに含まれる各種投資リスクを常時把握しつつ、ファンドのコンセプトに沿ったリスクの範囲で運用を行っております。 また、運用部から独立した管理担当部署によりリスク運営状況のモニタリング等のリスク管理を行っており、この結果はリスク管理委員会等を通じて運用部門にフィードバックされます。

2 金融商品の時価等に関する事項

区分	[2025年 8月12日現在]
1. 貸借対照表計上額、時価及びその差額	時価で計上しているためその差額はありません。
2. 時価の算定方法	(1) 有価証券 売買目的有価証券は、（重要な会計方針に係る事項に関する注記）に記載しております。 (2) デリバティブ取引 デリバティブ取引は、（デリバティブ取引に関する注記）に記載しております。 (3) 上記以外の金融商品 上記以外の金融商品（コールローン等）は、短期間で決済され、時価は帳簿価額と近似していることから、当該金融商品の帳簿価額を時価としております。
3. 金融商品の時価等に関する事項についての補足説明	金融商品の時価の算定においては一定の前提条件等を採用しているため、異なる前提条件等によった場合、当該価額が異なることもあります。

（有価証券に関する注記）

売買目的有価証券

種類	[2025年 8月12日現在]
	当期間の損益に含まれた評価差額（円）
国債証券	64,498,901
特殊債券	111,600,866
社債券	187,960,639
合計	235,062,604

(注) 当期間の開始日は、当該親投資信託の期首日であります。

（デリバティブ取引に関する注記）

取引の時価等に関する事項

通貨関連（直物為替先渡取引）

[2025年 8月12日現在]

区分	種類	契約額等（円）		時価（円）	評価損益（円）
			うち1年超		
市場取引以外の取引	直物為替先渡取引 買建				
	インドルピー	6,799,468,000		6,648,729,082	150,738,918
合計		6,799,468,000		6,648,729,082	150,738,918

（注）時価の算定方法

価格情報会社の提供する価額で評価しております。

上記取引で、ヘッジ会計が適用されているものはありません。

（関連当事者との取引に関する注記）

該当事項はありません。

（1口当たり情報）

	[2025年 8月12日現在]
1口当たり純資産額	2.8896円
(1万口当たり純資産額)	(28,896円)

附属明細表

第1 有価証券明細表

(1) 株式

該当事項はありません。

(2) 株式以外の有価証券

（単位：円）

通貨	種類	銘柄	券面総額	評価額	備考	
アメリカドル	特殊債券	3.249 IND RAIL F 300213	2,500,000.00	2,356,378.25		
		3.25 EX-IM BK IND 300115	2,400,000.00	2,273,956.89		
		5.5 EX-IM BK IND 330118	5,800,000.00	6,043,608.23		
		5.5 EX-IM BK IND 350113	4,700,000.00	4,857,079.77		
	特殊債券 小計			15,400,000.00	15,531,023.14 (2,305,735,695)	
	社債券	2.8 ULTRATECH CEM 310216	1,800,000.00	1,620,381.96		
		2.875 RELIANCE IN 320112	3,600,000.00	3,218,538.09		
		3.25 BHARTI AIR 310603	6,000,000.00	5,595,619.56		
		3.35 POWER FIN 310516	6,300,000.00	5,860,669.50		
		3.375 ONGC VIDES 291205	1,200,000.00	1,142,429.55		
		3.625 RELIANCE IN 520112	2,250,000.00	1,587,280.59		
		3.9 POWER FIN 290916	3,700,000.00	3,591,704.36		
		3.95 POWER FIN 300423	600,000.00	581,323.72		
		5.125 STATE IND/L 291125	2,300,000.00	2,350,122.98		
		5.18 HDFC BANK LT 290215	400,000.00	407,441.92		
		5.625 RURAL ELEC 280411	2,600,000.00	2,664,620.16		
		6.25 RELIANCE IN 401019	250,000.00	269,363.37		
		6.375 MUTHOOT FIN 290423	1,400,000.00	1,400,462.16		
		7.125 MUTHOOT FIN 280214	2,100,000.00	2,144,406.09		
	社債券 小計			34,500,000.00	32,434,364.01 (4,815,205,680)	
アメリカドル合計			49,900,000.00	47,965,387.15 (7,120,941,375)		
インドルピー	国債証券	7.16 INDIA GOVT 500920	100,000,000.00	100,771,900.00		
		7.19 INDIA GOVT 600915	50,000,000.00	49,720,000.00		
		7.3 INDIA GOVT 530619	1,600,000,000.00	1,635,503,040.00		
		7.46 INDIA GOVT 731106	500,000,000.00	518,117,850.00		
		8.13 INDIA GOVT 450622	200,000,000.00	226,480,000.00		
		8.17 INDIA GOVT 441201	500,000,000.00	567,147,500.00		
		8.3 INDIA GOVT 400702	50,000,000.00	56,563,350.00		
		9.23 INDIA GOVT 431223	500,000,000.00	620,760,500.00		
	国債証券 小計			3,500,000,000.00	3,775,064,140.00 (6,417,609,038)	
	特殊債券	7.2 NABARD 311021	250,000,000.00	254,896,000.00		
		7.27 IND RAIL F 270615	200,000,000.00	202,720,400.00		
		7.38 NABARD 311020	100,000,000.00	102,216,000.00		
		7.42 SMALL IND DE 290312	50,000,000.00	50,974,200.00		
		7.48 NABARD 280915	100,000,000.00	101,953,300.00		
7.49 SMALL IND DE 290611		50,000,000.00	51,129,450.00			
7.55 IND RAIL F 291106		150,000,000.00	154,587,900.00			
7.68 NABARD 290430	100,000,000.00	102,787,400.00				

	7.69 NABARD 320331	200,000,000.00	207,538,200.00	
	7.74 EX-IM BK IND 370526	200,000,000.00	211,367,800.00	
	7.83 IND RAIL F 270319	500,000,000.00	510,273,000.00	
	8.02 EX-IM BK IND 251029	100,000,000.00	100,366,600.00	
	8.11 EX-IM BK IND 310711	200,000,000.00	212,570,800.00	
	8.2 NABARD 280316	100,000,000.00	103,697,600.00	
	8.75 IND RAIL F 261129	100,000,000.00	102,993,300.00	
	8.8 FOOD INDIA 280322	50,000,000.00	52,332,500.00	
	8.87 EX-IM BK IND 291030	50,000,000.00	53,868,550.00	
	特殊債券 小計	2,500,000,000.00	2,576,273,000.00 (4,379,664,100)	
社債券	7.18 SUNDARAM FIN 280516	50,000,000.00	50,147,950.00	
	7.3 POWER GRID 270619	400,000,000.00	406,129,600.00	
	7.38 BAJAJ FINANC 300628	100,000,000.00	100,257,000.00	
	7.38 CHOLAMANDALA 270528	50,000,000.00	50,149,950.00	
	7.47 ICICI BANK 270625	150,000,000.00	151,774,350.00	
	7.54 RURAL ELEC 261230	50,000,000.00	50,672,300.00	
	7.55 POWER GRID 310921	50,000,000.00	52,037,450.00	
	7.6 BAJAJ FINANCE 300211	50,000,000.00	50,548,500.00	
	7.645 LIC HOUSIN 300221	150,000,000.00	153,378,450.00	
	7.65 AXIS BANK/ 270130	50,000,000.00	50,592,400.00	
	7.75 LIC HOUSIN 290823	100,000,000.00	102,549,300.00	
	7.8 HDFC BANK LTD 330503	100,000,000.00	103,349,300.00	
	7.835 LIC HOUSIN 270511	50,000,000.00	50,817,350.00	
	7.89 TATA CAPITAL 270726	100,000,000.00	101,347,700.00	
	7.9 HOUSING DE 260824	100,000,000.00	101,054,300.00	
	7.9 RELIANCE P 261118	400,000,000.00	405,551,600.00	
	7.95 HDFC BANK LT 260921	150,000,000.00	151,857,450.00	
	7.95 RURAL ELEC 270312	200,000,000.00	204,132,800.00	
	7.97 HDFC BANK LT 330217	100,000,000.00	104,226,100.00	
	8 BAJAJ FINANCE L 260227	150,000,000.00	150,849,750.00	
	8 LARSEN & TOUBRO 300423	50,000,000.00	52,479,050.00	
	8.06 BAJAJ FINANC 290515	50,000,000.00	51,363,250.00	
	8.1432 LIC HOUSIN 260325	50,000,000.00	50,482,300.00	
	8.2 POWER GRID 300123	50,000,000.00	52,753,350.00	
	8.4 CHOLAMANDALAM 280809	200,000,000.00	204,611,800.00	
	8.4 POWER GRID 300527	50,000,000.00	53,343,600.00	
	8.45 HOUSING DE 260518	50,000,000.00	50,569,550.00	
	社債券 小計	3,050,000,000.00	3,107,026,500.00 (5,281,945,050)	
	インドルピー合計	9,050,000,000.00	9,458,363,640.00 (16,079,218,188)	
			23,200,159,563	

合計		(23,200,159,563)	
----	--	------------------	--

(注1)通貨の種類ごとの小計/合計欄の()内は、邦貨換算額であります。

(注2)合計金額欄の()内は、外貨建有価証券に係るもので、内書であります。

外貨建有価証券の内訳

種類	銘柄数	組入債券 時価比率	有価証券の 合計金額に 対する比率
アメリカドル	特殊債券	4銘柄	32.38%
	社債券	14銘柄	67.62%
インドルピー	国債証券	8銘柄	39.91%
	特殊債券	17銘柄	27.24%
	社債券	27銘柄	32.85%

第2 信用取引契約残高明細表

該当事項はありません。

第3 デリバティブ取引及び為替予約取引の契約額等及び時価の状況表

(デリバティブ取引に関する注記)に記載しております。

2【ファンドの現況】

【インド債券オープン(毎月決算型)】

【純資産額計算書】

2025年 8月29日現在

(単位:円)

資産総額	13,430,398,259
負債総額	118,712,784
純資産総額(-)	13,311,685,475
発行済口数	15,517,845,674口
1口当たり純資産価額(/)	0.8578
(10,000口当たり)	(8,578)

(参考)

インド債券オープン マザーファンド

純資産額計算書

2025年 8月29日現在

(単位:円)

資産総額	24,009,427,180
負債総額	260,912,706
純資産総額(-)	23,748,514,474
発行済口数	8,264,641,820口
1口当たり純資産価額(/)	2.8735
(10,000口当たり)	(28,735)

第三部【委託会社等の情報】

第1【委託会社等の概況】

1【委託会社等の概況】

<更新後>

(1) 資本金の額等

2025年8月末現在、資本金は2,000百万円です。なお、発行可能株式総数は400,000株であり、211,581株を発行済です。最近5年間における資本金の額の増減はありません。

(2) 委託会社の機構

・会社の意思決定機構

当社は監査等委員会設置会社です。会社の機関としては、株主総会の他、取締役会、代表取締役、監査等委員会を設置しています。

株主総会

株主総会は、取締役・会計監査人の選任・解任、剰余金の配当の承認、定款変更の承認等を行います。

取締役会

取締役会は、株主総会で選任された取締役で構成され、経営の基本方針の決定、内部統制システムの整備、取締役の職務の執行の監督、代表取締役の選定・解職などを行います。また、取締役会で決定した基本方針に基づき、経営管理全般に関する執行方針その他重要な事項を協議・決定する任意の機関として、経営会議を設置しています。

代表取締役

代表取締役は、取締役会の決議により取締役（監査等委員である取締役を除く。）の中から選定され、当社を代表します。

監査等委員会

監査等委員会は、株主総会で選任された監査等委員である取締役で構成され、取締役の職務執行について監査を行うほか、各監査等委員である取締役は、取締役として取締役会の決議に参加します。

・投資運用の意思決定機構

投資環境見通しの策定

各運用部は国内外の経済・金融情報および各国証券市場等の調査・分析に基づいた投資環境見通しを策定します。

運用戦略の決定

で策定された投資環境見通しに沿って、各運用部は運用戦略を決定します。

運用計画の決定

で決定された運用戦略に基づいて、各運用部はファンド毎の運用計画を決定します。

ポートフォリオの構築

各運用部の担当ファンドマネジャーは、運用部から独立したトレーディング部に売買実行の指示をします。トレーディング部は、事前のチェックを行ったうえで、最良執行をめざして売買の執行を行います。

運用部門による自律的な運用管理

運用部門は、投資行動がファンドコンセプトおよびファンド毎に定めた運用計画に沿っているかどうかの自律的なチェックを行い、運用部門内の管理担当部署は逸脱がある場合は速やかな是正を指示します。また、運用モニタリング会議を通じて運用状況のモニタリングを行い、運用部門内での自律的牽制により運用改善を図ります。

管理担当部署による運用管理

運用部から独立した管理担当部署は、(a)運用に関するパフォーマンス測定・分析のほか、(b)リスク管理および法令・信託約款などの遵守状況等のモニタリングを実施します。この結果は、(a)についてはファンド管理委員会を経て運用担当部・商品開発担当部にフィードバックされ、(b)についてはリスク管理委員会を通じて運用担当部にフィード

バックされ、必要に応じて部署間連携の上で是正・改善の検討が行われます。

ファンドに係る法人等の管理

受託会社等、ファンドの運営に係る法人については、その業務に関する委託会社の管理担当部署が、体制、業務執行能力、信用力等のモニタリング・評価を実施します。この結果は、商品企画委員会等を通じて委託会社の経営陣に報告され、必要に応じて是正が指示されます。

運用・管理に関する監督

内部監査担当部署は、運用、管理等に関する委託会社の業務全般についてその健全性・適切性を担保するために、リスク管理、内部統制、ガバナンス・プロセスの適切性・有効性を検証・評価します。その評価結果は問題点の改善方法の提言等も含めて委託会社の経営陣に報告される、内部監査態勢が構築されています。

ファンドの運用体制等は、今後変更される可能性があります。

2【事業の内容及び営業の概況】

<更新後>

「投資信託及び投資法人に関する法律」に定める投資信託委託会社である委託会社は、証券投資信託の設定を行うとともに「金融商品取引法」に定める金融商品取引業者としてその運用（投資運用業）等を行っています。また「金融商品取引法」に定める第二種金融商品取引業および投資助言業務を行っています。

2025年 8月29日現在における委託会社の運用する証券投資信託は以下の通りです。（親投資信託を除きます。）

商品分類	本数 (本)	純資産総額 (百万円)
追加型株式投資信託	815	46,779,595
追加型公社債投資信託	16	1,636,647
単位型株式投資信託	80	345,537
単位型公社債投資信託	40	95,838
合計	951	48,857,618

なお、純資産総額の金額については、百万円未満の端数を四捨五入して記載しておりますので、表中の個々の数字の合計と合計欄の数字とは一致しないことがあります。

3【委託会社等の経理状況】

<更新後>

(1) 財務諸表の作成方法について

委託会社である三菱UFJアセットマネジメント株式会社（以下「当社」という。）の財務諸表は、「財務諸表等の用語、様式及び作成方法に関する規則（昭和38年大蔵省令第59号）」（以下「財務諸表等規則」という。）第2条の規定により、財務諸表等規則及び「金融商品取引業等に関する内閣府令（平成19年内閣府令第52号）」に基づき作成しております。

なお、財務諸表に掲載している金額については、従来、千円未満の端数を切り捨てて表示しておりましたが、当事業年度より百万円未満の端数を切り捨てて表示することに変更しました。

(2) 監査証明について

当社は、金融商品取引法第193条の2第1項の規定に基づき、第40期事業年度（自 2024年4月

1日 至 2025年3月31日)の財務諸表について、有限責任監査法人トーマツによる監査を受けております。

(1)【貸借対照表】

(単位：百万円)

	第39期 (2024年3月31日現在)		第40期 (2025年3月31日現在)	
(資産の部)				
流動資産				
現金及び預金	2	58,206		37,354
有価証券		15		700
前払費用		679		770
未収入金		138		25
未収委託者報酬		21,064		24,418
未収収益	2	1,485	2	1,005
金銭の信託		10,500		1,650
その他		371		398
流動資産合計		92,461		66,325
固定資産				
有形固定資産				
建物	1	2,936	1	2,762
器具備品	1	1,531	1	1,045
土地		628		628
建設仮勘定		45		747
有形固定資産合計		5,141		5,184
無形固定資産				
電話加入権		15		-
ソフトウェア		5,008		4,452
ソフトウェア仮勘定		1,587		1,003
無形固定資産合計		6,612		5,456
投資その他の資産				
投資有価証券		13,788		10,302
関係会社株式		159		159
投資不動産	1	1,788	1	1,712
長期差入保証金		689		690
前払年金費用		47		-
繰延税金資産		1,088		1,640
その他		45		45
貸倒引当金		23		23
投資その他の資産合計		17,583		14,526
固定資産合計		29,337		25,166
資産合計		121,799		91,491

(単位：百万円)

	第39期 (2024年3月31日現在)		第40期 (2025年3月31日現在)	
(負債の部)				

流動負債				
預り金		807		474
未払金				
未払収益分配金		105		114
未払償還金		43		151
未払手数料	2	7,523		8,878
その他未払金	2	885	2	819
未払費用	2	8,611	2	10,352
未払消費税等		623		1,211
未払法人税等		2,235		3,187
賞与引当金		1,182		1,308
役員賞与引当金		175		259
その他		12		1
流動負債合計		22,204		26,761
固定負債				
退職給付引当金		1,608		1,654
役員退職慰労引当金		30		25
時効後支払損引当金		250		244
資産除去債務		1,428		1,444
その他		29		29
固定負債合計		3,346		3,398
負債合計		25,551		30,159
(純資産の部)				
株主資本				
資本金		2,000		2,000
資本剰余金				
資本準備金		3,572		3,572
その他資本剰余金		41,160		41,160
資本剰余金合計		44,732		44,732
利益剰余金				
利益準備金		342		342
その他利益剰余金				
別途積立金		6,998		-
繰越利益剰余金		40,236		12,846
利益剰余金合計		47,577		13,189
株主資本合計		94,310		59,921

(単位：百万円)

	第39期 (2024年3月31日現在)	第40期 (2025年3月31日現在)
評価・換算差額等		
その他有価証券評価差額金	1,937	1,410
評価・換算差額等合計	1,937	1,410
純資産合計	96,247	61,332
負債純資産合計	121,799	91,491

(2) 【損益計算書】

(単位：百万円)

	第39期 (自 2023年4月1日 至 2024年3月31日)	第40期 (自 2024年4月1日 至 2025年3月31日)
営業収益		
委託者報酬	98,635	114,618
投資顧問料	3,117	3,645
その他営業収益	148	2
営業収益合計	101,901	118,266
営業費用		
支払手数料	4	39,884
広告宣伝費	593	692
公告費	1	0
調査費		
調査費	3,537	4,604
委託調査費	27,296	32,816
事務委託費	1,861	2,486
営業雑経費		
通信費	137	156
印刷費	390	389
協会費	68	88
諸会費	20	23
事務機器関連費	2,531	2,925
その他営業雑経費	139	-
営業費用合計	71,070	84,071
一般管理費		
給料		
役員報酬	400	469
給料・手当	7,202	7,985
賞与引当金繰入	1,182	1,308
役員賞与引当金繰入	175	259
福利厚生費	1,424	1,538
交際費	10	12
旅費交通費	108	132
租税公課	397	478
不動産賃借料	728	644
退職給付費用	381	377
固定資産減価償却費	2,469	2,383
諸経費	490	1,174
一般管理費合計	14,971	16,765
営業利益	15,859	17,429

(単位：百万円)

	第39期 (自 2023年4月1日 至 2024年3月31日)	第40期 (自 2024年4月1日 至 2025年3月31日)
営業外収益		

受取配当金		54		107
受取利息	4	12		12
投資有価証券償還益		204		29
収益分配金等時効完成分		17		4
受取賃貸料	4	162		214
その他		44		22
営業外収益合計		496		390
営業外費用				
投資有価証券償還損		234		7
時効後支払損引当金繰入		-		15
事務過誤費		10		7
賃貸関連費用		108		188
その他		25		9
営業外費用合計		380		227
経常利益		15,975		17,592
特別利益				
投資有価証券売却益		464		739
固定資産売却益	1	16		-
資産除去債務履行差額		87		-
特別利益合計		568		739
特別損失				
投資有価証券売却損		57		138
投資有価証券評価損		31		-
固定資産除却損	3	20	3	18
固定資産売却損	2	65	2	6
減損損失		-	5	1,306
企業結合関連費用	6	1,187		-
事業譲渡関連損失		-	7	491
特別損失合計		1,361		1,961
税引前当期純利益		15,182		16,371
法人税、住民税及び事業税	4	4,542	4	5,356
法人税等調整額		102		344
法人税等合計		4,644		5,011
当期純利益		10,537		11,359

(3) 【株主資本等変動計算書】

第39期（自 2023年4月1日 至 2024年3月31日）

(単位：百万円)

	株主資本			
	資本金	資本剰余金		
		資本準備金	その他資本剰余金	資本剰余金合計
当期首残高	2,000	3,572	41,160	44,732
当期変動額				
企業結合による増加				
剰余金の配当				

当期純利益				
株主資本以外の項目の 当期変動額(純額)				
当期変動額合計				
当期末残高	2,000	3,572	41,160	44,732

	利益剰余金				株主資本合計
	利益 準備金	その他利益剰余金		利益剰余金 合計	
		別途 積立金	繰越利益 剰余金		
当期首残高	342	6,998	33,267	40,608	87,341
当期変動額					
企業結合による増加			1,602	1,602	1,602
剰余金の配当			5,171	5,171	5,171
当期純利益			10,537	10,537	10,537
株主資本以外の項目の 当期変動額(純額)					
当期変動額合計			6,969	6,969	6,969
当期末残高	342	6,998	40,236	47,577	94,310

	評価・換算差額等		純資産合計
	その他 有価証券 評価差額金	評価・換算 差額等合計	
当期首残高	672	672	88,013
当期変動額			
企業結合による増加			1,602
剰余金の配当			5,171
当期純利益			10,537
株主資本以外の項目の 当期変動額(純額)	1,265	1,265	1,265
当期変動額合計	1,265	1,265	8,234
当期末残高	1,937	1,937	96,247

第40期（自 2024年4月1日 至 2025年3月31日）

(単位：百万円)

	株主資本			
	資本金	資本剰余金		
		資本 準備金	その他 資本剰余金	資本 剰余金合計
当期首残高	2,000	3,572	41,160	44,732
当期変動額				
剰余金の配当				
当期純利益				
別途積立金の取崩				
株主資本以外の項目の 当期変動額(純額)				
当期変動額合計				

当期末残高	2,000	3,572	41,160	44,732
-------	-------	-------	--------	--------

	利益剰余金				株主資本合計
	利益準備金	その他利益剰余金		利益剰余金合計	
		別途積立金	繰越利益剰余金		
当期首残高	342	6,998	40,236	47,577	94,310
当期変動額					
剰余金の配当			45,747	45,747	45,747
当期純利益			11,359	11,359	11,359
別途積立金の取崩		6,998	6,998		
株主資本以外の項目の 当期変動額(純額)					
当期変動額合計		6,998	27,390	34,388	34,388
当期末残高	342		12,846	13,189	59,921

	評価・換算差額等		純資産合計
	その他 有価証券 評価差額金	評価・換算 差額等合計	
当期首残高	1,937	1,937	96,247
当期変動額			
剰余金の配当			45,747
当期純利益			11,359
別途積立金の取崩			
株主資本以外の項目の 当期変動額(純額)	527	527	527
当期変動額合計	527	527	34,915
当期末残高	1,410	1,410	61,332

[注記事項]

(重要な会計方針)

1. 有価証券の評価基準及び評価方法

(1) 子会社株式及び関連会社株式

移動平均法による原価法を採用しております。

(2) その他有価証券

市場価格のない株式等及び投資事業有限責任組合等への出資以外のもの

時価法(評価差額は全部純資産直入法により処理し、売却原価は移動平均法により算定)を採用しております。

市場価格のない株式等

移動平均法による原価法を採用しております。

投資事業有限責任組合等への出資(金融商品取引法第2条第2項により有価証券とみなされるもの)

組合契約に規定される決算報告日に応じて入手可能な直近の決算書を基礎とし、持分相当額を純額で取り込む方法によっております。

2. 金銭の信託の評価基準及び評価方法

時価法を採用しております。

3. 固定資産の減価償却の方法

(1)有形固定資産及び投資不動産

定率法を採用しております。ただし、1998年4月1日以降に取得した建物（建物附属設備を除く）並びに2016年4月1日以降に取得した建物附属設備及び構築物については、定額法を採用しております。

なお、主な耐用年数は以下のとおりであります。

建物	5年～50年
器具備品	3年～20年
投資不動産	3年～50年

(2)無形固定資産

定額法を採用しております。

なお、自社利用のソフトウェアについては、社内における利用可能期間(5年)に基づく定額法を採用しております。

4.外貨建の資産及び負債の本邦通貨への換算基準

外貨建金銭債権債務は、期末日の直物為替相場により円貨に換算し、換算差額は損益として処理しております。

5.引当金の計上基準

(1)貸倒引当金

貸付金等の貸倒れによる損失に備えるため、一般債権については貸倒実績率により、貸倒懸念債権等特定の債権については個別に回収可能性を勘案し、回収不能見込額を計上しております。

(2)賞与引当金

従業員賞与の支給に充てるため、支給見込額に基づき計上しております。

(3)役員賞与引当金

役員賞与の支給に充てるため、支給見込額に基づき計上しております。

(4)退職給付引当金

従業員の退職給付に備えるため、当事業年度末における退職給付債務及び年金資産の見込額に基づき計上しております。

退職給付見込額の期間帰属方法

退職給付債務の算定にあたり、退職給付見込額を当事業年度末までの期間に帰属させる方法については、給付算定式基準によっております。

数理計算上の差異及び過去勤務費用の費用処理方法

過去勤務費用は、その発生時の従業員の平均残存勤務期間以内の一定の年数（10年）による定額法により費用処理することとしております。

数理計算上の差異は、その発生時の従業員の平均残存勤務期間以内の一定の年数（主として10年）による定額法により、発生した事業年度の翌期から費用処理することとしております。

(5)役員退職慰労引当金

役員の退職慰労金の支給に備えるため、内規に基づく期末要支給額を計上しております。

(6)時効後支払損引当金

時効成立のため利益計上した収益分配金及び償還金について、受益者からの今後の支払請求に備えるため、過去の支払実績に基づく将来の支払見込額を計上しております。

6.収益及び費用の計上基準

当社の顧客との契約から生じる収益に関する主要な事業における主要な履行義務の内容及び当該履行義務を充足する通常の時点（収益を認識する通常の時点）は以下のとおりであります。

(1)委託者報酬

投資信託の信託約款に基づき信託財産の運用指図等を行っております。委託者報酬は、純資産総額に一定の報酬率を乗じて日々計算され、確定した報酬を投資信託によって主に年2回受領しております。当該報酬は投資信託の運用期間にわたり収益として認識しております。

(2)投資顧問料

顧客との投資一任及び投資助言契約に基づき運用及び助言を行っております。投資顧問料は、純資産総額に一定の報酬率を乗じて計算され、確定した報酬を主に年4回受領しております。当該報酬は契約期間にわたり収益として認識しております。

7.その他財務諸表作成のための基礎となる事項

グループ通算制度の適用

グループ通算制度を適用しております。

（未適用の会計基準等）

「リースに関する会計基準」（企業会計基準第34号 2024年9月13日 企業会計基準委員会）

「リースに関する会計基準の適用指針」(企業会計基準適用指針第33号 2024年9月13日 企業会計基準委員会)等

(1)概要

企業会計基準委員会において、日本基準を国際的に整合性のあるものとする取組みの一環として、借手の全てのリースについて資産及び負債を認識するリースに関する会計基準の開発に向けて、国際的な会計基準を踏まえた検討が行われ、基本的な方針として、IFRS第16号の単一の会計処理モデルを基礎とするものの、IFRS第16号の全ての定めを採り入れるのではなく、主要な定めのみを採り入れることにより、簡素で利便性が高く、かつ、IFRS第16号の定めを個別財務諸表に用いても、基本的に修正が不要となることを目指したリース会計基準等が公表されました。

借手の会計処理として、借手のリースの費用配分の方法については、IFRS第16号と同様に、リースがファイナンス・リースであるかオペレーティング・リースであるかにかかわらず、全てのリースについて使用権資産に係る減価償却費及びリース負債に係る利息相当額を計上する単一の会計処理モデルが適用されます。

(2)適用予定日

2028年3月期の期首から適用します。

(3)当該会計基準等の適用による影響

「リースに関する会計基準」等の適用による財務諸表に与える影響額については、現時点で評価中であります。

(貸借対照表関係)

1.有形固定資産及び投資不動産の減価償却累計額

	第39期 (2024年3月31日現在)	第40期 (2025年3月31日現在)
建物	498百万円	682百万円
器具備品	1,643百万円	2,168百万円
投資不動産	211百万円	288百万円

2.関係会社に対する主な資産・負債

区分掲記した以外で各科目に含まれるものは次の通りであります。

	第39期 (2024年3月31日現在)	第40期 (2025年3月31日現在)
預金	39,776百万円	-
未収収益	12百万円	16百万円
未払手数料	886百万円	-
その他未払金	105百万円	43百万円
未払費用	599百万円	29百万円

(損益計算書関係)

1.固定資産売却益の内訳

	第39期 (自 2023年4月1日 至 2024年3月31日)	第40期 (自 2024年4月1日 至 2025年3月31日)
器具備品	16百万円	-
計	16百万円	-

2.固定資産売却損の内訳

	第39期 (自 2023年4月1日 至 2024年3月31日)	第40期 (自 2024年4月1日 至 2025年3月31日)
器具備品	65百万円	6百万円
計	65百万円	6百万円

3.固定資産除却損の内訳

	第39期 (自 2023年4月1日 至 2024年3月31日)	第40期 (自 2024年4月1日 至 2025年3月31日)
建物	15百万円	-
器具備品	3百万円	2百万円
ソフトウェア	0百万円	-
電話加入権	-	15百万円
計	20百万円	18百万円

4. 関係会社に対する主な取引

区分掲記した以外で各科目に含まれるものは次の通りであります。

	第39期 (自 2023年4月1日 至 2024年3月31日)	第40期 (自 2024年4月1日 至 2025年3月31日)
支払手数料	5,006百万円	-
受取利息	12百万円	-
受取賃貸料	152百万円	-
法人税、住民税及び事業税	132百万円	42百万円

5. 減損損失

第39期(自 2023年4月1日 至 2024年3月31日)

該当事項はありません。

第40期(自 2024年4月1日 至 2025年3月31日)

当社は、以下のとおり減損損失を計上しました。

場所	用途	種類	金額
東京都港区(本社)	インターネット直販サービス	ソフトウェア	1,306百万円

当社は資産運用業の単一セグメントであるため、事業用資産に区別はなく、全社を1つのグループとしております。

現行のソフトウェアについて、利用終了が見込まれたため、帳簿価額を回収可能価額まで減額し、当該減少額を減損損失として特別損失に計上しました。

なお、回収可能価額として使用価値を用いておりますが、割引率については使用見込期間が短いため考慮しておりません。

6. 企業結合関連費用

第39期(自 2023年4月1日 至 2024年3月31日)

企業結合に伴うものであり、主にシステム統合費用などです。

第40期(自 2024年4月1日 至 2025年3月31日)

該当事項はありません。

7. 事業譲渡関連損失

第39期(自 2023年4月1日 至 2024年3月31日)

該当事項はありません。

第40期(自 2024年4月1日 至 2025年3月31日)

吸収分割に伴うものであり、データ移管に伴うシステム対応費用であります。

(株主資本等変動計算書関係)

第39期(自 2023年4月1日 至 2024年3月31日)

1. 発行済株式の種類及び総数に関する事項

	当事業年度期首 株式数(株)	当事業年度増加 株式数(株)	当事業年度減少 株式数(株)	当事業年度末 株式数(株)

発行済株式				
普通株式	211,581	-	-	211,581
合計	211,581	-	-	211,581

2. 配当に関する事項

(1) 配当金支払額

2023年6月28日開催の定時株主総会において、次のとおり決議しております。

配当金の総額	5,171百万円
1株当たり配当額	24,440円
基準日	2023年3月31日
効力発生日	2023年6月29日

(2) 基準日が当事業年度に属する配当のうち、配当の効力発生日が翌事業年度となるもの

2024年6月26日開催の定時株主総会において、次のとおり決議しております。

配当金の総額	45,747百万円
配当の原資	利益剰余金
1株当たり配当額	216,218円
基準日	2024年3月31日
効力発生日	2024年6月27日

第40期（自 2024年4月1日 至 2025年3月31日）

1. 発行済株式の種類及び総数に関する事項

	当事業年度期首 株式数（株）	当事業年度増加 株式数（株）	当事業年度減少 株式数（株）	当事業年度末 株式数（株）
発行済株式				
普通株式	211,581	-	-	211,581
合計	211,581	-	-	211,581

2. 配当に関する事項

(1) 配当金支払額

2024年6月26日開催の定時株主総会において、次のとおり決議しております。

配当金の総額	45,747百万円
1株当たり配当額	216,218円
基準日	2024年3月31日
効力発生日	2024年6月27日

(2) 基準日が当事業年度に属する配当のうち、配当の効力発生日が翌事業年度となるもの

2025年6月26日開催の定時株主総会の議案として、普通株式の配当に関する事項を次のとおり提案しております。

配当金の総額	6,770百万円
配当の原資	利益剰余金
1株当たり配当額	31,998円
基準日	2025年3月31日
効力発生日	2025年6月27日

(リース取引関係)

借主側

オペレーティング・リース取引

オペレーティング・リース取引のうち解約不能のものに係る未経過リース料

	第39期 (2024年3月31日現在)	第40期 (2025年3月31日現在)
1年内	681百万円	681百万円
1年超	851百万円	170百万円
合計	1,532百万円	851百万円

（金融商品関係）

1. 金融商品の状況に関する事項

(1) 金融商品に対する取組方針

資金運用については銀行預金、金銭の信託（合同運用指定金銭信託）で運用し、金融機関からの資金調達は行っておりません。

(2) 金融商品の内容及びそのリスク

投資有価証券は主として投資信託であり、価格変動リスクに晒されております。

(3) 金融商品に係るリスク管理体制

内部管理規程に従って月次でリスク資本を認識し、経営会議に報告しております。

2. 金融商品の時価等に関する事項

貸借対照表計上額、時価及びこれらの差額については、次のとおりであります。なお、市場価格のない株式等及び投資事業有限責任組合等への出資は、次表には含まれておりません（（注2）参照）。

第39期(2024年3月31日現在)

	貸借対照表 計上額（百万円）	時価（百万円）	差額（百万円）
(1) 有価証券	15	15	-
(2) 金銭の信託	10,500	10,500	-
(3) 投資有価証券	13,788	13,788	-
資産計	24,303	24,303	-

(注1) 「現金及び預金」、「未収委託者報酬」、「未払手数料」については短期間で決済されるため時価が帳簿価額に近似するものであることから、記載を省略しております。

(注2) 市場価格のない株式等

関連会社株式（前事業年度の貸借対照表計上額 159百万円）は、市場価格がないため、記載しておりません。

(注3) 金融商品の時価等に関する事項についての補足説明

金融商品の時価の算定においては変動要因を織り込んでいるため、異なる前提条件等を採用することにより、当該価額が変動することもあります。

(注4) 金銭債権及び満期のある有価証券の決算日後の償還予定額

第39期(2024年3月31日現在)

(単位：百万円)

	1年以内	1年超 5年以内	5年超 10年以内	10年超
現金及び預金	58,206	-	-	-
金銭の信託	10,500	-	-	-
未収委託者報酬	21,064	-	-	-
有価証券及び投資有価証券				
その他有価証券のうち満期があるもの				
投資信託	15	5,351	347	11
合計	89,786	5,351	347	11

第40期(2025年3月31日現在)

	貸借対照表 計上額（百万円）	時価（百万円）	差額（百万円）
(1) 現金及び預金	37,354	37,352	1
(2) 有価証券	700	700	-
(3) 金銭の信託	1,650	1,650	-
(4) 投資有価証券	10,099	10,099	-
資産計	49,805	49,803	1

(注1) 「未収委託者報酬」、「未払手数料」については短期間で決済されるため時価が帳簿価額に近似するものであることから、記載を省略しております。

(注2) 市場価格のない株式等及び投資事業有限責任組合等への出資

関連会社株式（当事業年度の貸借対照表計上額159百万円）は、市場価格がないため、記

載していません。また投資有価証券のうち、「時価の算定に関する会計基準の適用指針」（企業会計基準適用指針第31号2021年6月17日）第24-16項を適用した投資事業有限責任組合等への出資（当事業年度の貸借対照表計上額202百万円）は上記に含めておりません。

- (注3) 現金及び預金に含まれるコーラブル預金（定期預金）（貸借対照表計上額1,000百万円）の時価は、取引先金融機関から提示された価格によっております。その他の現金及び預金（貸借対照表計上額36,354百万円）については短期間で決済されるため時価が帳簿価額に近似するものであることから、当該帳簿価額によっております。
- (注4) 金融商品の時価等に関する事項についての補足説明
金融商品の時価の算定においては変動要因を織り込んでいるため、異なる前提条件等を採用することにより、当該価額が変動することもあります。
- (注5) 金銭債権及び満期のある有価証券の決算日後の償還予定額

第40期(2025年3月31日現在)

(単位：百万円)

	1年以内	1年超 5年以内	5年超 10年以内	10年超
現金及び預金	37,354	-	-	-
金銭の信託	1,650	-	-	-
未収委託者報酬	24,418	-	-	-
有価証券及び投資有価証券				
その他有価証券のうち満期があるもの				
投資信託	700	3,248	268	11
合計	64,124	3,248	268	11

3. 金融商品の時価のレベルごとの内訳等に関する事項

金融商品の時価を、時価の算定に係るインプットの観察可能性及び重要性に応じて、以下の3つのレベルに分類しております。

- レベル1の時価： 観察可能な時価の算定に係るインプットのうち、活発な市場において形成される当該時価の算定の対象となる資産又は負債に関する相場価格により算定した時価
- レベル2の時価： 観察可能な時価の算定に係るインプットのうち、レベル1のインプット以外の時価の算定に係るインプットを用いて算定した時価
- レベル3の時価： 観察できない時価の算定に係るインプットを使用して算定した時価
時価の算定に重要な影響を与えるインプットを複数使用している場合には、それらのインプットがそれぞれ属するレベルのうち、時価の算定における優先順位が最も低いレベルに時価を分類しております。

(1) 時価をもって貸借対照表計上額とする金融資産及び金融負債

第39期(2024年3月31日現在)

区分	時価（百万円）			
	レベル1	レベル2	レベル3	合計
有価証券	-	15	-	15
金銭の信託	-	10,500	-	10,500
投資有価証券	2,014	11,773	-	13,788
資産計	2,014	22,288	-	24,303

(注) 時価の算定に用いた評価技法及び時価の算定に係るインプットの説明

有価証券及び投資有価証券

ETF（上場投資信託）は相場価格を用いて評価しております。ETFは活発な市場で取引されているため、レベル1の時価に分類しております。

ETF（上場投資信託）以外の投資信託は基準価額を用いて評価しております。基準価額は観察可能なインプットを用いて算出しているため、レベル2の時価に分類しております。

金銭の信託

取引先金融機関から提示された価格等に基づき算定しており、レベル2の時価に分類しておりま

す。

第40期(2025年3月31日現在)

区分	時価（百万円）			
	レベル1	レベル2	レベル3	合計
有価証券	-	700	-	700
金銭の信託	-	1,650	-	1,650
投資有価証券	2,601	7,498	-	10,099
資産計	2,601	9,849	-	12,450

（注）時価の算定に用いた評価技法及び時価の算定に係るインプットの説明

有価証券及び投資有価証券

ETF（上場投資信託）は相場価格を用いて評価しております。ETFは活発な市場で取引されているため、レベル1の時価に分類しております。

ETF（上場投資信託）以外の投資信託は基準価額を用いて評価しております。基準価額は観察可能なインプットを用いて算出しているため、レベル2の時価に分類しております。

金銭の信託

取引先金融機関から提示された価格等に基づき算定しており、レベル2の時価に分類していません。

(2)時価をもって貸借対照表計上額としない金融資産及び金融負債

第39期(2024年3月31日現在)

該当事項はありません。

第40期(2025年3月31日現在)

区分	時価（百万円）			
	レベル1	レベル2	レベル3	合計
現金及び預金	-	998	-	998
資産計	-	998	-	998

（注）時価の算定に用いた評価技法及び時価の算定に係るインプットの説明

現金及び預金

コーラブル預金（定期預金）は、取引先金融機関から提示された価格等に基づき算定しており、レベル2の時価に分類しております。

その他の現金及び預金（貸借対照表計上額36,354百万円）は、上記に含めておりません。

（有価証券関係）

1. 子会社株式及び関連会社株式

第39期（2024年3月31日現在）及び第40期（2025年3月31日現在）

関連会社株式（貸借対照表計上額は159百万円）は、市場価格がないため、記載していません。

2. その他有価証券

第39期(2024年3月31日現在)

	種類	貸借対照表 計上額（百万円）	取得原価 （百万円）	差額（百万円）
貸借対照表計上額が 取得原価を超えるもの	株式	-	-	-
	債券	-	-	-
	その他	17,364	14,269	3,094
	小計	17,364	14,269	3,094
貸借対照表計上額が 取得原価を超えないもの	株式	-	-	-
	債券	-	-	-
	その他	6,939	7,241	301
	小計	6,939	7,241	301

合計	24,303	21,511	2,792
----	--------	--------	-------

(注)「その他」には、貸借対照表の「金銭の信託」（貸借対照表計上額は10,500百万円、取得原価は10,500百万円）を含めております。

第40期(2025年3月31日現在)

	種類	貸借対照表 計上額（百万円）	取得原価 （百万円）	差額（百万円）
貸借対照表計上額が 取得原価を超えるもの	株式	-	-	-
	債券	-	-	-
	その他	9,857	7,508	2,348
	小計	9,857	7,508	2,348
貸借対照表計上額が 取得原価を超えないもの	株式	-	-	-
	債券	-	-	-
	その他	2,795	3,086	290
	小計	2,795	3,086	290
合計		12,652	10,594	2,058

(注)「その他」には、貸借対照表の「金銭の信託」（貸借対照表計上額は1,650百万円、取得原価は1,650百万円）及び投資事業有限責任組合等への出資（貸借対照表計上額は202百万円、取得原価は202百万円）を含めております。

3.売却したその他有価証券

第39期（自 2023年4月1日 至 2024年3月31日）

種類	売却額（百万円）	売却益の合計額（百万円）	売却損の合計額（百万円）
株式	-	-	-
債券	-	-	-
その他	3,750	464	57
合計	3,750	464	57

第40期（自 2024年4月1日 至 2025年3月31日）

種類	売却額（百万円）	売却益の合計額（百万円）	売却損の合計額（百万円）
株式	-	-	-
債券	-	-	-
その他	4,044	739	138
合計	4,044	739	138

4.減損処理を行った有価証券

前事業年度において、有価証券について31百万円（その他有価証券のその他31百万円）減損処理を行っております。

当事業年度においては、減損処理を行っておりません。

なお、減損処理にあたっては、期末における時価が取得原価に比べ50%以上下落した場合、及び30%以上50%未満下落し、回復可能性等の合理的反証がない場合に行っております。

（退職給付関係）

1.採用している退職給付制度の概要

当社は、確定給付型の制度として、確定給付企業年金制度（積立型制度）及び退職一時金制度（非積立型制度）を設けております。また確定拠出型の制度として、確定拠出年金制度を設けております。

2.確定給付制度

(1)退職給付債務の期首残高と期末残高の調整表

	第39期 （自 2023年4月1日 至 2024年3月31日）	第40期 （自 2024年4月1日 至 2025年3月31日）
退職給付債務の期首残高	3,582 百万円	3,652 百万円

勤務費用	182	180
利息費用	39	47
数理計算上の差異の発生額	79	207
退職給付の支払額	300	236
過去勤務費用の発生額	-	-
企業結合による影響額	226	-
退職給付債務の期末残高	3,652	3,437

(2)年金資産の期首残高と期末残高の調整表

	第39期 (自 2023年4月1日 至 2024年3月31日)	第40期 (自 2024年4月1日 至 2025年3月31日)
年金資産の期首残高	2,425 百万円	2,492 百万円
期待運用収益	43	44
数理計算上の差異の発生額	227	62
事業主からの拠出額	-	-
退職給付の支払額	204	116
退職給付制度終了に伴う調整額	-	8
年金資産の期末残高	2,492	2,350

(3)退職給付債務及び年金資産の期末残高と貸借対照表に計上された退職給付引当金及び前払年金費用の調整表

	第39期 (2024年3月31日現在)	第40期 (2025年3月31日現在)
積立型制度の退職給付債務	2,250 百万円	2,018 百万円
年金資産	2,492	2,350
	242	332
非積立型制度の退職給付債務	1,401	1,418
未積立退職給付債務	1,159	1,086
未認識数理計算上の差異	558	660
未認識過去勤務費用	157	92
貸借対照表に計上された負債と資産の純額	1,560	1,654
退職給付引当金	1,608	1,654
前払年金費用	47	-
貸借対照表に計上された負債と資産の純額	1,560	1,654

(4)退職給付費用及びその内訳項目の金額

	第39期 (自 2023年4月1日 至 2024年3月31日)	第40期 (自 2024年4月1日 至 2025年3月31日)
勤務費用	182 百万円	180 百万円
利息費用	39	47
期待運用収益	43	44
数理計算上の差異の費用処理額	29	43
過去勤務費用の費用処理額	65	65

退職給付制度の統合に係る調整額	34	-
その他	2	0
確定給付制度に係る退職給付費用	251	204

（注）「その他」は受入出向者に係る出向元への退職給付費用負担額及び退職金です。「退職給付制度の統合に係る調整額」は企業結合関連費用の一部として特別損失に計上しております。

(5)年金資産に関する事項

年金資産の主な内訳

年金資産合計に対する主な分類ごとの比率は、次のとおりであります。

	第39期 (2024年3月31日現在)	第40期 (2025年3月31日現在)
債券	62.0 %	64.7 %
株式	35.9	33.2
その他	2.1	2.1
合計	100	100

長期期待運用収益率の設定方法

年金資産の長期期待運用収益率を決定するため、現在及び予想される年金資産の配分と年金資産を構成する多様な資産からの現在及び将来期待される長期の収益率を考慮しております。

(6)数理計算上の計算基礎に関する事項

主要な数理計算上の計算基礎

	第39期 (2024年3月31日現在)	第40期 (2025年3月31日現在)
割引率	1.39～1.41%	2.07～2.11%
長期期待運用収益率	1.5～1.8%	1.8%

3.確定拠出制度

当社の確定拠出制度への要拠出額は、前事業年度164百万円、当事業年度172百万円であります。

(税効果会計関係)

1.繰延税金資産及び繰延税金負債の発生の主な原因別の内訳

	第39期 (2024年3月31日現在)	第40期 (2025年3月31日現在)
繰延税金資産		
減損損失	389百万円	392百万円
投資有価証券評価損	30	28
未払事業税	126	173
賞与引当金	362	400
役員賞与引当金	33	48
役員退職慰労引当金	9	8
退職給付引当金	492	521
減価償却超過額	199	291
資産除去債務	16	52
時効後支払損引当金	76	77
その他	227	296
繰延税金資産 小計	1,963	2,290
評価性引当額	-	-
繰延税金資産 合計	1,963	2,290

繰延税金負債

前払年金費用	14	-
その他有価証券評価差額金	855	648
その他	5	1
繰延税金負債 合計	875	649
繰延税金資産の純額	1,088	1,640

2. 法定実効税率と税効果会計適用後の法人税等の負担率との差異の原因となった主な項目別の内訳
第39期（2024年3月31日現在）及び第40期（2025年3月31日現在）

法定実効税率と税効果会計適用後の法人税等の負担率との差が法定実効税率の100分の5以下であるため注記を省略しております。

3. 法人税及び地方法人税の会計処理又はこれらに関する税効果会計の会計処理

当社は、グループ通算制度を適用しております。また、「グループ通算制度を適用する場合の会計処理及び開示に関する取扱い」（実務対応報告第42号2021年8月12日）に従って、法人税及び地方法人税の会計処理又はこれらに関する税効果会計の会計処理並びに開示を行っております。

4. 法人税等の税率の変更による繰延税金資産及び繰延税金負債の金額の修正

「所得税法等の一部を改正する法律」（令和7年法律第13号）が2025年3月31日に公布され、2026年4月1日以降に開始する事業年度から法人税率等の引上げ等が行われることとなりました。これに伴い、当事業年度の繰延税金資産及び繰延税金負債の計算に使用した法定実効税率は、2025年4月1日に開始する事業年度に解消が見込まれる一時差異については30.62%、2026年4月1日に開始する事業年度以降に解消が見込まれる一時差異については30.62%から31.52%に変更しております。この税率変更により、繰延税金資産の金額（繰延税金負債の金額を控除した金額）が23百万円増加、その他有価証券評価差額金が17百万円、法人税等調整額が41百万円減少しております。

（資産除去債務関係）

資産除去債務のうち貸借対照表に計上しているもの

1. 当該資産除去債務の概要

建物の不動産賃貸借契約に伴う原状回復義務等であります。

2. 当該資産除去債務の金額の算定方法

使用見込期間を取得から15年と見積り、割引率は1.1%を使用して資産除去債務の金額を計算しております。

3. 当該資産除去債務の総額の増減

	第39期 (2024年3月31日現在)	第40期 (2025年3月31日現在)
期首残高	-	1,428百万円
有形固定資産の取得に伴う増加	1,420百万円	-
時の経過による調整額	7百万円	15百万円
期末残高	1,428百万円	1,444百万円

（収益認識関係）

1. 顧客との契約から生じる収益を分解した情報

収益及び契約から生じるキャッシュ・フローの性質、金額、時期及び不確実性に影響を及ぼす主要な要因に基づく区分に当該収益を分解した情報については、重要性が乏しいため記載を省略しております。

2. 顧客との契約から生じる収益を理解するための基礎となる情報

収益を理解するための基礎となる情報は、「（重要な会計方針）の6. 収益および費用の計上基準」に記載のとおりであります。

3. 顧客との契約に基づく履行義務の充足と当該契約から生じるキャッシュ・フローとの関係並びに当事業年度末において存在する顧客との契約から翌事業年度以降に認識すると見込まれる収益の金額及び時期に関する情報

重要性が乏しいため記載を省略しております。

（セグメント情報等）

[セグメント情報]

第39期（自 2023年4月1日 至 2024年3月31日）及び第40期（自 2024年4月1日 至 2025年3月31日）

当社は、資産運用業の単一セグメントであるため、記載を省略しております。

[関連情報]

第39期（自2023年4月1日 至 2024年3月31日）及び第40期（自 2024年4月1日 至 2025年3月31日）

1. 製品及びサービスごとの情報

単一の製品・サービスの区分の外部顧客への営業収益が損益計算書の営業収益の90%を超えるため、記載を省略しております。

2. 地域ごとの情報

（1）営業収益

投資信託の受益者の情報を制度上把握していないため、記載を省略しております。

（2）有形固定資産

本邦以外に所在している有形固定資産がないため、該当事項はありません。

3. 主要な顧客ごとの情報

投資信託の受益者の情報を制度上把握していないため、記載を省略しております。

[報告セグメントごとの固定資産の減損損失に関する情報]

当社は、資産運用業の単一セグメントであるため、記載を省略しております。

[報告セグメントごとののれんの償却額及び未償却残高に関する情報]

当社は、資産運用業の単一セグメントであるため、記載を省略しております。

[報告セグメントごとの負ののれん発生益に関する情報]

当社は、資産運用業の単一セグメントであるため、記載を省略しております。

（関連当事者情報）

1. 関連当事者との取引

（1）財務諸表提出会社の親会社及び主要株主等

第39期（自 2023年4月1日 至 2024年3月31日）

種類	会社等の名称	所在地	資本金	事業の内容	議決権等の所有（被所有）割合	関連当事者との関係	取引の内容	取引金額（注5）	科目	期末残高（注5）
親会社	㈱三菱UFJ フィナンシャル・ グループ	東京都 千代田 区	2,141,513 百万円	銀行持株 会社業	被所有 間接 100.0%	グループ通算制 度	グループ通 算制度に伴 う通算税効 果額 （注1）	132 百万円	その他未払 金	105 百万円
親会社	三菱UFJ 信託銀行㈱	東京都 千代田 区	324,279 百万円	信託業、 銀行業	被所有 直接 100.0%	当社投資信託の 募集の取扱及び 投資信託に係る 事務代行の委託 等	投資信託に 係る事務代 行手数料の 支払 （注2）	5,006 百万円	未払手数料	886 百万円
						投資の助言 役員の兼任	投資助言料 （注3）	463 百万円	未払費用	260 百万円

第40期（自 2024年4月1日 至 2025年3月31日）

種類	会社等の名称	所在地	資本金	事業の内容	議決権等の所有（被所有）割合	関連当事者との関係	取引の内容	取引金額（注5）	科目	期末残高（注5）
----	--------	-----	-----	-------	----------------	-----------	-------	----------	----	----------

親会社	(株)三菱UFJ フィナンシャル・ グループ	東京都 千代田 区	2,141,513 百万円	銀行持株 会社業	被所有 直接 100.0%	グループ通算制 度 経営管理 役員の兼任	グループ通 算制度に伴 う通算税効 果額 (注1) 経営管理手 数料 (注4)	42 百万円 508 百万円	その他未払 金	43 百万円
-----	------------------------------	-----------------	------------------	-------------	---------------------	---------------------------------------	--	-----------------------------	------------	-----------

取引条件及び取引条件の決定方針等

(注) 1. グループ通算制度に基づく通算税効果額であります。

2. 投資信託に係る事務代行手数料については、商品毎に、過去の料率、市場実勢等を勘案して決定しております。

3. 投資助言料については、市場実勢を勘案して決定しております。

4. 経営管理手数料については、経営管理契約に基づく取引条件によっております。

5. 上記金額のうち、取引金額は消費税等を含まず、期末残高は消費税等を含んで表示しております。

(2)財務諸表提出会社と同一の親会社をもつ会社等

第39期(自 2023年4月1日 至 2024年3月31日)

種類	会社等の 名称	所在地	資本金	事業の 内容	議決権等 の所有 (被所有) 割合	関連当事者 との関係	取引の内容	取引金額 (注4)	科目	期末残高 (注4)
同一の親会社を持つ会社	(株)三菱UFJ 銀行	東京都 千代田 区	1,711,958 百万円	銀行業	なし	当社投資信託の募集の取扱及び投資信託に係る事務代行の委託等	投資信託に係る事務代行手数料の支払(注1)	4,354 百万円	未払手数料	1,028 百万円
同一の親会社を持つ会社	三菱UFJ モルガン・ スタンレー 証券(株)	東京都 千代田 区	40,500 百万円	証券業	なし	当社投資信託の募集の取扱及び投資信託に係る事務代行の委託等	投資信託に係る事務代行手数料の支払(注1)	7,493 百万円	未払手数料	1,449 百万円

第40期(自 2024年4月1日 至 2025年3月31日)

種類	会社等の 名称	所在地	資本金	事業の 内容	議決権等 の所有 (被所有) 割合	関連当事者 との関係	取引の内容	取引金額 (注4)	科目	期末残高 (注4)
同一の親会社を持つ会社	三菱UFJ 信託銀行(株)	東京都 千代田 区	324,279 百万円	信託業、 銀行業	なし	当社投資信託の募集の取扱及び投資信託に係る事務代行の委託等 投資の助言 役員の兼任	投資信託に係る事務代行手数料の支払(注1) 投資助言料(注2)	5,310 百万円 451 百万円	未払手数料 未払費用	952 百万円 237 百万円

同一の親会社を持つ会社	(株)三菱UFJ銀行	東京都千代田区	1,711,958 百万円	銀行業	なし	当社投資信託の募集の取扱及び投資信託に係る事務代行の委託等 取引銀行	投資信託に係る事務代行手数料の支払（注1） コーラブル預金の預入（注3）	4,747 百万円 1,000 百万円	未払手数料 現金及び預金	1,115 百万円 1,000 百万円
同一の親会社を持つ会社	三菱UFJモルガン・スタンレー証券(株)	東京都千代田区	40,500 百万円	証券業	なし	当社投資信託の募集の取扱及び投資信託に係る事務代行の委託等	投資信託に係る事務代行手数料の支払（注1）	8,404 百万円	未払手数料	1,572 百万円

取引条件及び取引条件の決定方針等

- (注) 1. 投資信託に係る事務代行手数料については、商品毎に、過去の料率、市場実勢等を勘案して決定しております。
2. 投資助言料については、市場実勢を勘案して決定しております。
3. 預金利率の条件は、市場金利等を勘案して決定しております。なお、預入期間は1年であります。
4. 上記金額のうち、取引金額は消費税等を含まず、期末残高は消費税等を含んで表示しております。

2. 親会社に関する注記

株式会社三菱UFJフィナンシャル・グループ（東京証券取引所、名古屋証券取引所及びニューヨーク証券取引所に上場）

（1株当たり情報）

	第39期 （自 2023年4月1日 至 2024年3月31日）	第40期 （自 2024年4月1日 至 2025年3月31日）
1株当たり純資産額	454,898.22円	289,876.37円
1株当たり当期純利益金額	49,804.10円	53,688.15円

(注) 1. 潜在株式調整後1株当たり当期純利益金額については、潜在株式が存在しないため、記載していません。

2. 1株当たり当期純利益金額の算定上の基礎は、以下のとおりであります。

	第39期 （自 2023年4月1日 至 2024年3月31日）	第40期 （自 2024年4月1日 至 2025年3月31日）
当期純利益金額（百万円）	10,537	11,359
普通株主に帰属しない金額 （百万円）	-	-
普通株式に係る当期純利益金額 （百万円）	10,537	11,359
普通株式の期中平均株式数（株）	211,581	211,581

第2【その他の関係法人の概況】

1【名称、資本金の額及び事業の内容】

<更新後>

(1) 受託会社

名称：三井住友信託銀行株式会社

(再信託受託会社：株式会社日本カストディ銀行)

資本金の額：342,037百万円（2025年3月末現在）

事業の内容：銀行業務および信託業務を営んでいます。

(2) 販売会社

名称	資本金の額 (2025年3月末現在)	事業の内容
株式会社三菱UFJ銀行	1,711,958 百万円	銀行業務を営んでいます。
三菱UFJ信託銀行株式会社	324,279 百万円	銀行業務および信託業務を営んでいます。
あかつき証券株式会社	3,067 百万円	金融商品取引法に定める第一種金融商品取引業を営んでいます。
三菱UFJモルガン・スタンレー証券株式会社	40,500 百万円	金融商品取引法に定める第一種金融商品取引業を営んでいます。
ワイエム証券株式会社	1,270 百万円	金融商品取引法に定める第一種金融商品取引業を営んでいます。

3【資本関係】

<訂正前>

該当ありません。（2025年2月末現在）

(注) 関係法人が所有する委託会社の株式または委託会社が所有する関係法人の株式のうち、持株比率が3%以上のものを記載しています。

<訂正後>

該当ありません。（2025年8月末現在）

(注) 関係法人が所有する委託会社の株式または委託会社が所有する関係法人の株式のうち、持株比率が3%以上のものを記載しています。

独立監査人の監査報告書

2025年10月15日

三菱UFJアセットマネジメント株式会社

取締役会 御中

PwC Japan有限責任監査法人

東京事務所

指定有限責任社員
業務執行社員 公認会計士 久保 直毅指定有限責任社員
業務執行社員 公認会計士 西郷 篤**監査意見**

当監査法人は、金融商品取引法第193条の2第11項の規定に基づく監査証明を行うため、「ファンドの経理状況」に掲げられているインド債券オープン（毎月決算型）の2025年2月11日から2025年8月12日までの特定期間の財務諸表、すなわち、貸借対照表、損益及び剰余金計算書、注記表並びに附属明細表について監査を行った。

当監査法人は、上記の財務諸表が、我が国において一般に公正妥当と認められる企業会計の基準に準拠して、インド債券オープン（毎月決算型）の2025年8月12日現在の信託財産の状態及び同日をもって終了する特定期間の損益の状況を、全ての重要な点において適正に表示しているものと認める。

監査意見の根拠

当監査法人は、我が国において一般に公正妥当と認められる監査の基準に準拠して監査を行った。監査の基準における当監査法人の責任は、「財務諸表監査における監査人の責任」に記載されている。当監査法人は、我が国における職業倫理に関する規定に従って、三菱UFJアセットマネジメント株式会社及びファンドから独立しており、また、監査人としてのその他の倫理上の責任を果たしている。当監査法人は、意見表明の基礎となる十分かつ適切な監査証拠を入手したと判断している。

その他の記載内容

その他の記載内容は、有価証券報告書及び有価証券届出書（訂正有価証券届出書を含む）に含まれる情報のうち、財務諸表及びその監査報告書以外の情報である。経営者の責任は、その他の記載内容を作成し開示することにある。

当監査法人の財務諸表に対する監査意見の対象にはその他の記載内容は含まれておらず、当監査法人はその他の記載内容に対して意見を表明するものではない。

財務諸表監査における当監査法人の責任は、その他の記載内容を通読し、通読の過程において、その他の記載内容と財務諸表又は当監査法人が監査の過程で得た知識との間に重要な相違があるかどうか検討すること、また、そのような重要な相違以外にその他の記載内容に重要な誤りの兆候があるかどうか注意を払うことにある。

当監査法人は、実施した作業に基づき、その他の記載内容に重要な誤りがあると判断した場合には、その事実を報告することが求められている。

その他の記載内容に関して、当監査法人が報告すべき事項はない。

財務諸表に対する経営者の責任

経営者の責任は、我が国において一般に公正妥当と認められる企業会計の基準に準拠して財務諸表を作成し適正に表示することにある。これには、不正又は誤謬による重要な虚偽表示のない財務諸表を作成し適正に表示するために経営者が必要と判断した内部統制を整備及び運用することが含まれる。

財務諸表を作成するに当たり、経営者は、継続企業的前提に基づき財務諸表を作成することが適切であるかどうかを評価し、我が国において一般に公正妥当と認められる企業会計の基準に基づいて継続企業に関する事項を開示する必要がある場合には当該事項を開示する責任がある。

財務諸表監査における監査人の責任

監査人の責任は、監査人が実施した監査に基づいて、全体としての財務諸表に不正又は誤謬による重要な虚偽表示がないかどうかについて合理的な保証を得て、監査報告書において独立の立場から財務諸表に対する意見を表明することにある。虚偽表示は、不正又は誤謬により発生する可能性があり、個別に又は集計すると、財務諸表の利用者の意思決定に影響を与えると合理的に見込まれる場合に、重要性があると判断される。

監査人は、我が国において一般に公正妥当と認められる監査の基準に従って、監査の過程を通じて、職業的専門家としての判断を行い、職業的懐疑心を保持して以下を実施する。

- ・ 不正又は誤謬による重要な虚偽表示リスクを識別し、評価する。また、重要な虚偽表示リスクに対応した監査手続を立案し、実施する。監査手続の選択及び適用は監査人の判断による。さらに、意見表明の基礎となる十分かつ適切な監査証拠を入手する。
- ・ 財務諸表監査の目的は、内部統制の有効性について意見表明するためのものではないが、監査人は、リスク評価の実施に際して、状況に応じた適切な監査手続を立案するために、監査に関連する内部統制を検討する。
- ・ 経営者が採用した会計方針及びその適用方法の適切性、並びに経営者によって行われた会計上の見積りの合理性及び関連する注記事項の妥当性を評価する。
- ・ 経営者が継続企業を前提として財務諸表を作成することが適切であるかどうか、また、入手した監査証拠に基づき、継続企業的前提に重要な疑義を生じさせるような事象又は状況に関して重要な不確実性が認められるかどうか結論付ける。継続企業的前提に関する重要な不確実性が認められる場合は、監査報告書において財務諸表の注記事項に注意を喚起すること、又は重要な不確実性に関する財務諸表の注記事項が適切でない場合は、財務諸表に対して除外事項付意見を表明することが求められている。監査人の結論は、監査報告書日までに入手した監査証拠に基づいているが、将来の事象や状況により、ファンドは継続企業として存続できなくなる可能性がある。
- ・ 財務諸表の表示及び注記事項が、我が国において一般に公正妥当と認められる企業会計の基準に準拠しているかどうかとともに、関連する注記事項を含めた財務諸表の表示、構成及び内容、並びに財務諸表が基礎となる取引や会計事象を適正に表示しているかどうかを評価する。

監査人は、経営者に対して、計画した監査の範囲とその実施時期、監査の実施過程で識別した内部統制の重要な不備を含む監査上の重要な発見事項、及び監査の基準で求められているその他の事項について報告を行う。

利害関係

三菱UFJアセットマネジメント株式会社及びファンドと当監査法人又は業務執行社員との間には、公認会計士法の規定により記載すべき利害関係はない。

以 上

-
- (注) 1. 上記の監査報告書の原本は当社が別途保管しております。
2. XBRLデータは監査の対象には含まれていません。

[次へ](#)

独立監査人の監査報告書

2025年 6月 6日

三菱UFJアセットマネジメント株式会社

取締役会 御中

有限責任監査法人トーマツ
東京事務所

指定有限責任社員 業務執行社員 公認会計士 鶴見将史

指定有限責任社員 業務執行社員 公認会計士 田嶋大士

監査意見

当監査法人は、金融商品取引法第193条の2第1項の規定に基づく監査証明を行うため、「委託会社等の経理状況」に掲げられている三菱UFJアセットマネジメント株式会社の2024年4月1日から2025年3月31日までの第40期事業年度の財務諸表、すなわち、貸借対照表、損益計算書、株主資本等変動計算書、重要な会計方針及びその他の注記について監査を行った。

当監査法人は、上記の財務諸表が、我が国において一般に公正妥当と認められる企業会計の基準に準拠して、三菱UFJアセットマネジメント株式会社の2025年3月31日現在の財政状態及び同日をもって終了する事業年度の経営成績を、全ての重要な点において適正に表示しているものと認める。

監査意見の根拠

当監査法人は、我が国において一般に公正妥当と認められる監査の基準に準拠して監査を行った。監査の基準における当監査法人の責任は、「財務諸表監査における監査人の責任」に記載されている。当監査法人は、我が国における職業倫理に関する規定に従って、会社から独立しており、また、監査人としてのその他の倫理上の責任を果たしている。当監査法人は、意見表明の基礎となる十分かつ適切な監査証拠を入手したと判断している。

その他の記載内容

その他の記載内容は、監査した財務諸表を含む開示書類に含まれる情報のうち、財務諸表及びその監査報告書以外の情報である。

当監査法人は、その他の記載内容が存在しないと判断したため、その他の記載内容に対するいかなる作業も実施していない。

財務諸表に対する経営者並びに監査役及び監査役会の責任

経営者の責任は、我が国において一般に公正妥当と認められる企業会計の基準に準拠して財務諸表を作成し適正に表示することにある。これには、不正又は誤謬による重要な虚偽表示のない財務諸表を作成し適正に表示するために経営者が必要と判断した内部統制を整備及び運用することが含まれる。

財務諸表を作成するに当たり、経営者は、継続企業の前提に基づき財務諸表を作成することが適切であるかどうかを評価し、我が国において一般に公正妥当と認められる企業会計の基準に基づいて継続企業に関する事項を開示する必要がある場合には当該事項を開示する責任がある。

監査役及び監査役会の責任は、財務報告プロセスの整備及び運用における取締役の職務の執行を監視することにある。

財務諸表監査における監査人の責任

監査人の責任は、監査人が実施した監査に基づいて、全体としての財務諸表に不正又は誤謬による重要な虚偽表示がないかどうかについて合理的な保証を得て、監査報告書において独立の立場から財務諸表に対する意見を表明することにある。虚偽表示は、不正又は誤謬により発生する可能性があり、個別に又は集計すると、財務諸表の利用者の意思決定に影響を与えると合理的に見込まれる場合に、重要性があると判断される。

監査人は、我が国において一般に公正妥当と認められる監査の基準に従って、監査の過程を通じて、職業的専門家としての判断を行い、職業的懐疑心を保持して以下を実施する。

- ・ 不正又は誤謬による重要な虚偽表示リスクを識別し、評価する。また、重要な虚偽表示リスクに対応した監査手続を立案し、実施する。監査手続の選択及び適用は監査人の判断による。さらに、意見表明の基礎となる十分かつ適切な監査証拠を入手する。
- ・ 財務諸表監査の目的は、内部統制の有効性について意見表明するためのものではないが、監査人は、リスク評価の実施に際して、状況に応じた適切な監査手続を立案するために、監査に関連する内部統制を検討する。
- ・ 経営者が採用した会計方針及びその適用方法の適切性、並びに経営者によって行われた会計上の見積りの合理性及び関連する注記事項の妥当性を評価する。
- ・ 経営者が継続企業を前提として財務諸表を作成することが適切であるかどうか、また、入手した監査証拠に基づき、継続企業の前提に重要な疑義を生じさせるような事象又は状況に関して重要な不確実性が認められるかどうか結論付ける。継続企業の前提に関する重要な不確実性が認められる場合は、監査報告書において財務諸表の注記事項に注意を喚起すること、又は重要な不確実性に関する財務諸表の注記事項が適切でない場合は、財務諸表に対して除外事項付意見を表明することが求められている。監査人の結論は、監査報告書日までに入手した監査証拠に基づいているが、将来の事象や状況により、企業は継続企業として存続できなくなる可能性がある。
- ・ 財務諸表の表示及び注記事項が、我が国において一般に公正妥当と認められる企業会計の基準に準拠しているかどうかとともに、関連する注記事項を含めた財務諸表の表示、構成及び内容、並びに財務諸表が基礎となる取引や会計事象を適正に表示しているかどうかを評価する。

監査人は、監査役及び監査役会に対して、計画した監査の範囲とその実施時期、監査の実施過程で識別した内部統制の重要な不備を含む監査上の重要な発見事項、及び監査の基準で求められているその他の事項について報告を行う。

監査人は、監査役及び監査役会に対して、独立性についての我が国における職業倫理に関する規定を遵守したこと、並びに監査人の独立性に影響を与えると合理的に考えられる事項、及び阻害要因を除去するための対応策を講じている場合又は阻害要因を許容可能な水準にまで軽減するためのセーフガードを適用している場合はその内容について報告を行う。

利害関係

会社と当監査法人又は業務執行社員との間には、公認会計士法の規定により記載すべき利害関係はない。

以 上

(注) 1. 上記の監査報告書の原本は当社が別途保管しております。
2. XBRLデータは監査の対象には含まれていません。