

【表紙】

【提出書類】	有価証券届出書
【提出先】	関東財務局長殿
【提出日】	2025年10月31日提出
【発行者名】	株式会社お金のデザイン
【代表者の役職氏名】	代表取締役社長 伴 雄司
【本店の所在の場所】	東京都中央区新川 1 丁目17番21号
【事務連絡者氏名】	民野 誠
【電話番号】	03-6256-9135
【届出の対象とした募集（売出）内 国投資信託受益証券に係るファンド の名称】	THEOベスト・バランス・ファンド
【届出の対象とした募集（売出）内 国投資信託受益証券の金額】	5兆円を上限とします。
【縦覧に供する場所】	該当事項はありません。

第一部【証券情報】**(1)【ファンドの名称】**

THEOベスト・バランス・ファンド（以下「ファンド」といいます。）

(2)【内国投資信託受益証券の形態等】

- ・追加型証券投資信託受益権です。（以下「受益権」といいます。）
- ・信用格付業者から提供され、もしくは閲覧に供された信用格付、または信用格付業者から提供され、もしくは閲覧に供される予定の信用格付はありません。
ファンドの受益権は、社債、株式等の振替に関する法律の規定の適用を受け、受益権の帰属は、後述の「(11)振替機関に関する事項」に記載の振替機関および当該振替機関の下位の口座管理機関（社債、株式等の振替に関する法律第2条に規定する「口座管理機関」をいい、振替機関を含め、以下「振替機関等」といいます。）の振替口座簿に記載または記録されることにより定まります（以下、振替口座簿に記載または記録されることにより定まる受益権を「振替受益権」といいます。）。委託会社は、やむを得ない事情などがある場合を除き、当該振替受益権を表示する受益証券を発行しません。また、振替受益権には無記名式や記名式の形態はありません。

(3)【発行（売出）価額の総額】

5兆円を上限とします。

(4)【発行（売出）価格】

取得申込受付日の翌営業日の基準価額とします。

- ・基準価額につきましては、販売会社または「(8)申込取扱場所」の照会先にお問い合わせください。

(5)【申込手数料】

販売会社が定めるものとします。申込手数料率につきましては、販売会社または「(8)申込取扱場所」の照会先にお問い合わせください。

- ・販売会社における申込手数料率は3.30%（税抜3.00%）が上限となっております。

(6)【申込単位】

販売会社または「(8)申込取扱場所」の照会先にお問い合わせください。ただし、確定拠出年金制度上の取得申込みを行なう場合は、1円以上1円単位とします。

(7)【申込期間】

2025年11月1日から2026年4月30日までとします。

- ・上記期間満了前に有価証券届出書を提出することによって更新されます。

(8)【申込取扱場所】

販売会社につきましては、委託会社の照会先にお問い合わせください。

<委託会社の照会先>

株式会社お金のデザイン

電話番号：03-6629-7090

受付時間：委託会社の営業日の9：30～17：00

ホームページ アドレス：<https://www.money-design.com/>

(9) 【払込期日】

- ・取得申込者は、申込金額を販売会社が指定する期日までに販売会社に支払うものとします。
- ・申込期間における各取得申込受付日の発行価額の総額(設定総額)は、販売会社によって、追加設定が行なわれる日に委託会社の指定する口座を経由して、受託会社の指定するファンド口座に払い込まれます。

(1 0) 【払込取扱場所】

申込金額は、販売会社にお支払いいただきます。

(1 1) 【振替機関に関する事項】

振替機関は、株式会社証券保管振替機構とします。

(1 2) 【その他】

該当事項はありません。

第二部【ファンド情報】

第1【ファンドの状況】

1【ファンドの性格】

(1)【ファンドの目的及び基本的性格】

ファンドの目的

この投資信託は、主として世界の上場投資信託証券（ETF）への投資を通じて、グロース運用（株式中心）、インカム運用（債券中心）、インフレヘッジ運用（実物資産中心）を行う3つの投資信託に分散投資を行い、投資信託財産の長期的な成長を目指します。

ファンドの基本的性格

1) 商品分類

単位型投信・追加型投信	投資対象地域	投資対象資産 (収益の源泉)
単位型投信	国内	株式
	海外	債券
追加型投信		不動産投信
	内外	その他資産 ()
		資産複合

(注) 当ファンドが該当する商品分類を網掛け表示しています。

2) 属性区分

投資対象資産	決算頻度	投資対象地域	投資形態	為替ヘッジ
株式 一般 大型株 中小型株	年1回	グローバル (日本を含む)		
	年2回	日本		
	年4回	北米	ファミリーファンド	あり ()
債券 一般 公債 社債 その他債券 クレジット属性 ()	年6回 (隔月)	欧州		
	年12回 (毎月)	アジア		
	日々	オセアニア		
不動産投信	その他 ()	中南米	ファンド・オブ・ファンズ	なし
その他資産 (投資信託証券)		アフリカ		
資産複合 ()		中近東 (中東)		
資産配分固定型 資産配分変更型		エマージング		

(注) 当ファンドが該当する属性区分を網掛け表示しています。

属性区分に記載している「為替ヘッジ」は、対円での為替変動リスクに対するヘッジの有無を記載しております。

当ファンドは、ファミリーファンド方式で運用されます。このため、組入れている資産を示す属性区分上の投資対象資産(その他資産(投資信託証券))と収益の源泉となる資産を示す商品分類上の投資対象資産(資産複合)とが異なります。

<商品分類の定義>

1. 単位型投信・追加型投信の区分

- (1) 単位型投信：当初、募集された資金が一つの単位として信託され、その後の追加設定は一切行われないファンドをいう。
- (2) 追加型投信：一度設定されたファンドであってもその後追加設定が行われ従来の信託財産とともに運用されるファンドをいう。

2. 投資対象地域による区分

- (1) 国内：目論見書又は投資信託約款において、組入資産による主たる投資収益が実質的に国内の資産を源泉とする旨の記載があるものをいう。
- (2) 海外：目論見書又は投資信託約款において、組入資産による主たる投資収益が実質的に海外の資産を源泉とする旨の記載があるものをいう。
- (3) 内外：目論見書又は投資信託約款において、国内及び海外の資産による投資収益を実質的に源泉とする旨の記載があるものをいう。

3. 投資対象資産による区分

- (1) 株式：目論見書又は投資信託約款において、組入資産による主たる投資収益が実質的に株式を源泉とする旨の記載があるものをいう。
- (2) 債券：目論見書又は投資信託約款において、組入資産による主たる投資収益が実質的に債券を源泉とする旨の記載があるものをいう。
- (3) 不動産投信(リート)：目論見書又は投資信託約款において、組入資産による主たる投資収益が実質的に不動産投資信託の受益証券及び不動産投資法人の投資証券を源泉とする旨の記載があるものをいう。
- (4) その他資産：目論見書又は投資信託約款において、組入資産による主たる投資収益が実質的に上記(1)から(3)に掲げる資産以外の資産を源泉とする旨の記載があるものをいう。なお、その他資産と併記して具体的な収益の源泉となる資産の名称記載も可とする。
- (5) 資産複合：目論見書又は投資信託約款において、上記(1)から(4)に掲げる資産のうち複数の資産による投資収益を実質的に源泉とする旨の記載があるものをいう。

4. 独立した区分

- (1) MMF(マネー・マネージメント・ファンド)：「MMF等の運営に関する規則」に定めるMMFをいう。
- (2) MRF(マネー・リザーブ・ファンド)：「MMF等の運営に関する規則」に定めるMRFをいう。
- (3) ETF：投資信託及び投資法人に関する法律施行令(平成12年政令480号)第12条第1号及び第2号に規定する証券投資信託並びに租税特別措置法(昭和32年法律第26号)第9条の4の2に規定する上場証券投資信託をいう。

<補足として使用する商品分類>

- (1) インデックス型：目論見書又は投資信託約款において、各種指数に連動する運用成果を目指す旨の記載があるものをいう。
- (2) 特殊型：目論見書又は投資信託約款において、投資者に対して注意を喚起することが必要と思われる特殊な仕組みあるいは運用手法の記載があるものをいう。なお、下記の属性区分で特殊型の小分類において「条件付運用型」に該当する場合には当該小分類を括弧書きで付記するものとし、それ以外の小分類に該当する場合には当該小分類を括弧書きで付記できるものとする。

<属性区分の定義>

1. 投資対象資産による属性区分

(1) 株式

- 一般：次の大型株、中小型株属性にあてはまらない全てのものをいう。
大型株：目論見書又は投資信託約款において、主として大型株に投資する旨の記載があるものをいう。
中小型株：目論見書又は投資信託約款において、主として中小型株に投資する旨の記載があるものをいう。

(2) 債券

- 一般：次の公債、社債、その他債券属性にあてはまらない全てのものをいう。
公債：目論見書又は投資信託約款において、日本国又は各国の政府の発行する国債(地方債、政府保証債、政府機関債、国際機関債を含む。以下同じ。)に主として投資する旨の記載があるものをいう。
社債：目論見書又は投資信託約款において、企業等が発行する社債に主として投資する旨の記載があるものをいう。
その他債券：目論見書又は投資信託約款において、公債又は社債以外の債券に主として投資する旨の記載があるものをいう。

格付等クレジットによる属性：目論見書又は投資信託約款において、上記 から の「発行体」による区分のほか、特にクレジットに対して明確な記載があるものについては、上記 から に掲げる区分に加え「高格付債」「低格付債」等を併記することも可とする。

(3)不動産投信

これ以上の詳細な分類は行わないものとする。

(4)その他資産

組入れている資産を記載するものとする。

(5)資産複合

以下の小分類に該当する場合には当該小分類を併記することができる。

資産配分固定型：目論見書又は投資信託約款において、複数資産を投資対象とし、組入比率については固定的とする旨の記載があるものをいう。なお、組み合わせている資産を列挙するものとする。

資産配分変更型：目論見書又は投資信託約款において、複数資産を投資対象とし、組入比率については、機動的な変更を行なう旨の記載があるものもしくは固定的とする旨の記載がないものをいう。なお、組み合わせている資産を列挙するものとする。

2. 決算頻度による属性区分

年1回：目論見書又は投資信託約款において、年1回決算する旨の記載があるものをいう。

年2回：目論見書又は投資信託約款において、年2回決算する旨の記載があるものをいう。

年4回：目論見書又は投資信託約款において、年4回決算する旨の記載があるものをいう。

年6回(隔月)：目論見書又は投資信託約款において、年6回決算する旨の記載があるものをいう。

年12回(毎月)：目論見書又は投資信託約款において、年12回(毎月)決算する旨の記載があるものをいう。

日々：目論見書又は投資信託約款において、日々決算する旨の記載があるものをいう。

その他：上記属性にあてはまらない全てのものをいう。

3. 投資対象地域による属性区分(重複使用可能)

グローバル：目論見書又は投資信託約款において、組入資産による投資収益が世界の資産を源泉とする旨の記載があるものをいう。なお、「世界の資産」の中に「日本」を含むか含まないかを明確に記載するものとする。

日本：目論見書又は投資信託約款において、組入資産による投資収益が日本の資産を源泉とする旨の記載があるものをいう。

北米：目論見書又は投資信託約款において、組入資産による投資収益が北米地域の資産を源泉とする旨の記載があるものをいう。

欧州：目論見書又は投資信託約款において、組入資産による投資収益が欧州地域の資産を源泉とする旨の記載があるものをいう。

アジア：目論見書又は投資信託約款において、組入資産による投資収益が日本を除くアジア地域の資産を源泉とする旨の記載があるものをいう。

オセアニア：目論見書又は投資信託約款において、組入資産による投資収益がオセアニア地域の資産を源泉とする旨の記載があるものをいう。

中南米：目論見書又は投資信託約款において、組入資産による投資収益が中南米地域の資産を源泉とする旨の記載があるものをいう。

アフリカ：目論見書又は投資信託約款において、組入資産による投資収益がアフリカ地域の資産を源泉とする旨の記載があるものをいう。

中近東(中東)：目論見書又は投資信託約款において、組入資産による投資収益が中近東地域の資産を源泉とする旨の記載があるものをいう。

エマージング：目論見書又は投資信託約款において、組入資産による投資収益がエマージング地域(新興成長国(地域))の資産を源泉とする旨の記載があるものをいう。

4. 投資形態による属性区分

ファミリーファンド：目論見書又は投資信託約款において、親投資信託(ファンド・オブ・ファンズにのみ投資されるものを除く。)を投資対象として投資するものをいう。

ファンド・オブ・ファンズ：「投資信託等の運用に関する規則」第2条に規定するファンド・オブ・ファンズをいう。

5. 為替ヘッジによる属性区分

為替ヘッジあり：目論見書又は投資信託約款において、為替のフルヘッジ又は一部の資産に為替のヘッジを行う旨の記載があるものをいう。

為替ヘッジなし：目論見書又は投資信託約款において、為替のヘッジを行わない旨の記載があるもの又は為替のヘッジを行う旨の記載がないものをいう。

6. インデックスファンドにおける対象インデックスによる属性区分

日経225

TOPIX

その他の指数：前記指数にあてはまらない全てのものをいう。

7. 特殊型

ブル・ベア型：目論見書又は投資信託約款において、派生商品をヘッジ目的以外に用い、積極的に投資を行うとともに各種指数・資産等への連動若しくは逆連動(一定倍の連動若しくは逆連動を含む。)を目指す旨の記載があるものをいう。

条件付運用型：目論見書又は投資信託約款において、仕組債への投資またはその他特殊な仕組みを用いることにより、目標とする投資成果(基準価額、償還価額、収益分配金等)や信託終了日等が、明示的な指標等の値により定められる一定の条件によって決定される旨の記載があるものをいう。

ロング・ショート型/絶対収益追求型：目論見書又は投資信託約款において、特定の市場に左右されにくい収益の追求を目指す旨若しくはロング・ショート戦略により収益の追求を目指す旨の記載があるものをいう。

その他型：目論見書又は投資信託約款において、上記 から に掲げる属性のいずれにも該当しない特殊な仕組み
あるいは運用手法の記載があるものをいう。

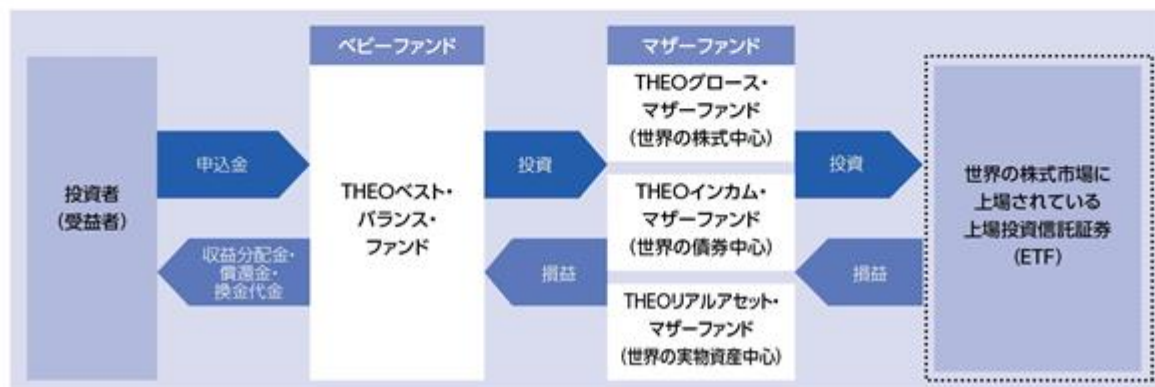
上記は、一般社団法人投資信託協会が定める分類方法に基づき記載しています。また、商品分類および属性区分の定義は一般社団法人投資信託協会が定める「商品分類に関する指針」を基に委託会社が作成したものです。なお、一般社団法人投資信託協会のホームページ(<https://www.toushin.or.jp/>)でもご覧頂けます。

ファンドの特色

- i 長期的に高い成長を目指すグロース運用(株式中心)、安定的な高水準のインカムの確保を目指すインカム運用(債券中心)、インフレによる物価変動から資産価値を守ることを目指すインフレヘッジ運用(実物資産中心)を行う3つの投資信託に分散投資を行います。
- ii 資産形成層のお客様の嗜好を統計的に分析した結果をもとに、資産配分を決定します。嗜好の分析においては、リターン選好度、リスク回避度、インカム選好度、インフレ・ヘッジ必要度を考慮します。
- iii AIアシスト機能*により下落リスクが高いと判断される市場においては、組入比率の変更を行い、市場下落の影響を低減することを目指します。
*世界中のニュースやソーシャル・メディアなどのテキスト情報から得られるデータや市場データを活用した機械学習により、市場の下落を事前に予測する機能
- iv 上場投資信託証券(ETF)等への投資は原則として高位を維持します。但し、市況動向等により弾力的に変更を行う場合があります。
- v 組入外貨建資産については原則為替ヘッジは行いませんが、金利・為替状況によってはヘッジを実施する可能性があります。
- vi 運用はファミリーファンド方式で行います。
- vii 資金動向、市況動向、残存信託期間等によっては、上記のような運用ができない場合もあります。

ファンドの仕組み

当ファンドは、主にマザーファンドに投資するファミリーファンド方式で運用を行います。



主な投資制限

- ・THEOグロース・マザーファンド(世界の株式中心)受益証券、THEOインカム・マザーファンド(世界の債券中心)受益証券、THEOリアルアセット・マザーファンド(世界の実物資産中心)受益証券への投資割合には制限は設けません。
- ・上場投資信託証券(ETF)等への実質投資割合には制限を設けません。
- ・外貨建資産への実質投資割合には制限を設けません。
- ・デリバティブ取引(法人税法第61条の5に定めるものをいいます。)は、価格変動リスク、金利変動リスクおよび為替変動リスクを回避する目的ならびに投資対象資産を保有した場合と同様の損益を実現する目的以外には利用しません。また、マザーファンドを通じて投資する投資信託証券(ETF)におけるデリバティブ取引の利用についても、実質的に価格変動リスク、金利変動リスクおよび為替変動リスクを回避する目的ならびに投資対象資産を保有した場合と同様の損益を実現する目的に限りま。
- ・一般社団法人投資信託協会規則に定める一の者に対する株式等エクスポージャー、債券等エクスポージャーおよびデリバティブ取引等エクスポージャーの信託財産の純資産総額に対する比率は、原則として、それぞれ100分の10、合計で100分の20を超えないものとし、当該比率を超えることとなった場合には、委託者は、一般社団法人投資信託協会規則に従い当該比率以内となるよう調整を行うこととします。

分配方針

毎年1月31日(休業日の場合は翌営業日)に決算を行い、原則として以下の方針に基づき収益分配を行います。

- ・分配対象額の範囲は、繰越分を含めた利子・配当等収益と売買益(評価益を含みます。)等の全額とします。
- ・収益分配金額は、委託会社が基準価額水準、市況動向等を勘案して決定します。ただし、必ず分配を行うものではありません。
- ・留保益の運用については特に制限を設けず、委託会社の判断に基づき、元本部分と同一の運用を行います。



※運用状況により分配金額は変動します。

※将来の分配金の支払い及びその金額について示唆、保証するものではありません。

市況動向および資金動向などにより、上記のような運用が行えない場合があります。

信託金限度額

- ・1兆円を限度として信託金を追加することができます。
- ・委託会社は受託会社と合意のうえ、当該限度額を変更することができます。

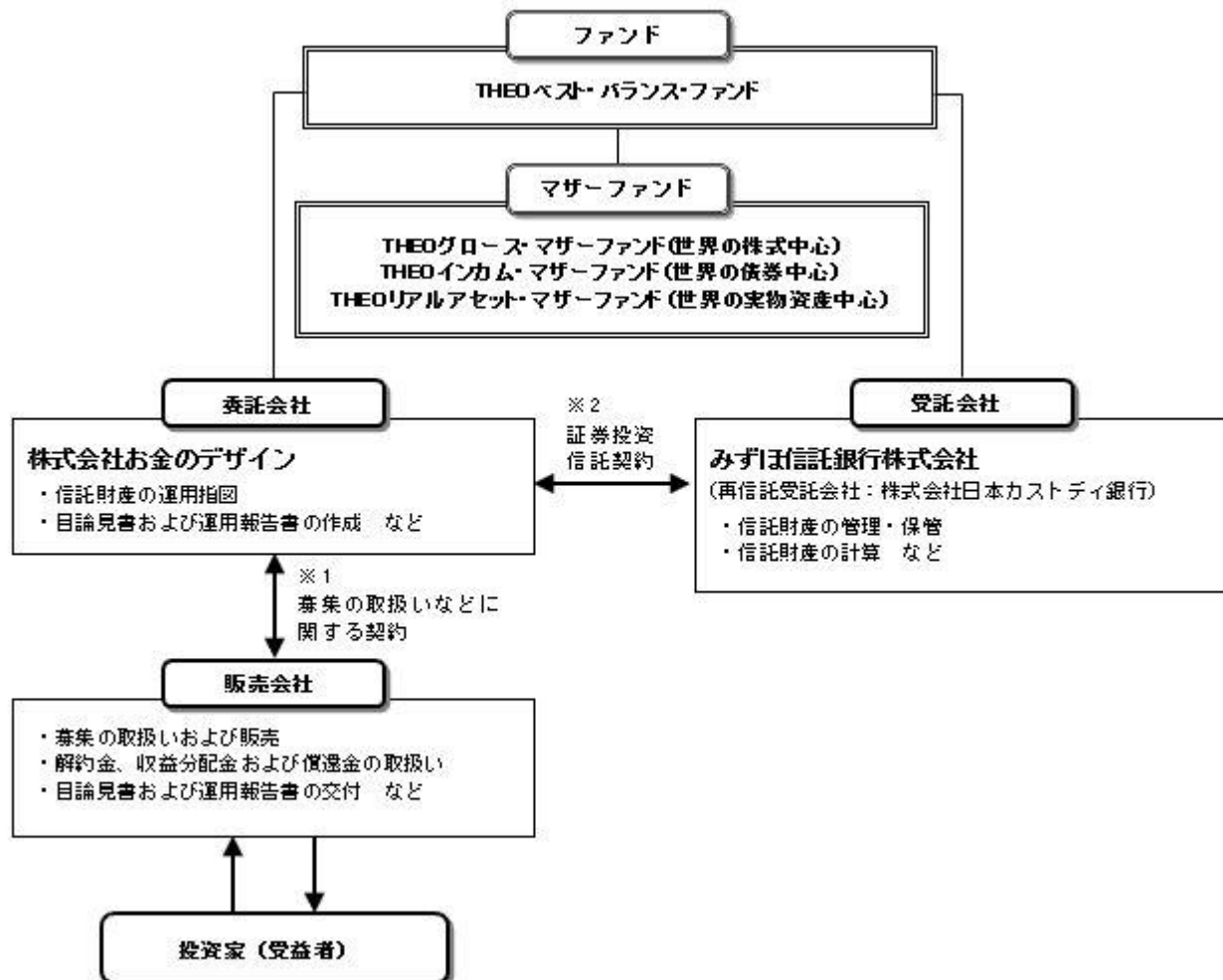
(2) 【ファンドの沿革】

2021年10月29日

- ・ファンドの信託契約締結、運用開始

(3) 【ファンドの仕組み】

ファンドの仕組み



- 1 投資信託を販売するルールを委託会社と販売会社の間で規定したもの。販売会社が行なう募集の取扱い、収益分配金・償還金の支払い、解約請求の受付の業務範囲の取決めの内容などが含まれています。
- 2 投資信託を運営するルールを委託会社と受託会社の間で規定したもの。運用の基本方針、投資対象、投資制限、信託報酬、受益者の権利、募集方法の取決めの内容などが含まれています。

委託会社の概況（2025年7月末現在）

1) 資本金

100,000,000円

2) 沿革

- 2013年8月 : 会社設立
- 2014年9月 : 金融商品取引業者（投資運用業及び投資助言・代理業）の登録（関東財務局長（金商）第2796号）
- 2015年12月 : 金融商品取引業者（第一種金融商品取引業）の登録
- 2016年11月 : 投資運用業における投資信託委託業務の追加
- 2021年9月 : 第一種金融商品取引業を廃止
- 2023年12月 : 東海東京アセットマネジメント株式会社を完全子会社化
- 2024年5月 : 金融商品取引業者（第二種金融商品取引業）の登録

3) 大株主の状況

名 称	住 所	所有株数	所有比率
東海東京フィナンシャル・ホールディングス株式会社	東京都中央区日本橋2-5-1	普通株式 19,666株 A種優先株式 57,571株 B種優先株式 10,244株 C種優先株式 21,565株 E種優先株式 168,010株 X種優先株式 18,220株	33.43%
谷家 衛	Belmont, Auckland, New Zealand	普通株式 159,985株 B種優先株式 6,000株	18.79%
シンプレクス・ホールディングス株式会社	東京都港区虎ノ門一丁目23番1号	X種株式 46,397株	5.25%
廣瀬 朋由	東京都豊島区高田2丁目16番13号	普通株式 33,500株	3.79%

2【投資方針】

(1)【投資方針】

THEOグロース・マザーファンド（世界の株式中心）受益証券、THEOインカム・マザーファンド（世界の債券中心）受益証券、THEOリアルアセット・マザーファンド（世界の実物資産中心）受益証券を通じて、主に世界の上場投資信託証券（ETF）に実質的に投資を行うことにより、中長期的に安定的なリターンの獲得を目指します。

上場投資信託証券（ETF）等への投資は原則として高位を維持します。但し、市況動向等により弾力的に変更を行う場合があります。

組入外貨建資産については原則為替ヘッジは行いませんが、金利・為替状況によってはヘッジを実施する可能性があります。

資金動向、市況動向、残存信託期間等によっては、上記のような運用ができない場合もあります。

(2)【投資対象】

<THEOベスト・バランス・ファンド>

THEOグロース・マザーファンド(世界の株式中心)受益証券、THEOインカム・マザーファンド（世界の債券中心）受益証券、THEOリアルアセット・マザーファンド（世界の実物資産中心）受益証券を主要な投資対象とします。

投資の対象とする資産の種類

この信託において投資の対象とする資産の種類は、次に掲げるものとします。

1) 次に掲げる特定資産（「特定資産」とは、投資信託及び投資法人に関する法律第2条第1項で定めるものをいいます。以下同じ。）

イ) 有価証券

ロ) デリバティブ取引に係る権利（金融商品取引法第2条第20項に規定するものをいい、約款第22条、第23条および第24条に定めるものに限りません。）

ハ) 金銭債権

ニ) 約束手形

2) 次に掲げる特定資産以外の資産

イ) 為替手形

有価証券の指図範囲

委託者は、信託金を、主として親投資信託「THEOグロース・マザーファンド（世界の株式中心）」、「THEOインカム・マザーファンド（世界の債券中心）」、「THEOリアルアセット・マザーファンド（世界の実物資産中心）」（以下「マザーファンド」ということがあります。）の受益証券および次の有価証券（金融商品取引法第2条第2項の規定により有価証券とみなされる同項各号に掲げる権利を除きます。）に投資することを指図します。

1) 株券または新株引受権証券

2) 国債証券

3) 地方債証券

4) 特別の法律により法人の発行する債券

5) 社債券（新株引受権証券と社債券とが一体となった新株引受権付社債券（以下「分離型新株引受権付社債券」といいます。）の新株引受権証券を除きます。）

6) 特定目的会社に係る特定社債券（金融商品取引法第2条第1項第4号で定めるものをいいます。）

7) 特別の法律により設立された法人の発行する出資証券（金融商品取引法第2条第1項第6号で定めるものをいいます。）

8) 協同組織金融機関に係る優先出資証券（金融商品取引法第2条第1項第7号で定めるものをいいます。）

9) 特定目的会社に係る優先出資証券または新優先出資引受権を表示する証券（金融商品取引法第2条第1項第8号で定めるものをいいます。）

10) コマーシャル・ペーパー

11) 新株引受権証券（分離型新株引受権付社債券の新株引受権証券を含みます。以下同じ。）および新株予約権証券

12) 外国または外国の者の発行する証券または証書で、1)から11)までの証券または証書の性質を有するもの

13) 投資信託または外国投資信託の受益証券（金融商品取引法第2条第1項第10号で定めるものをいいます。）

- 14) 投資証券、新投資口予約権証券もしくは投資法人債券または外国投資証券(金融商品取引法第2条第1項第11号で定めるものをいいます。)
 - 15) 外国貸付債権信託受益証券(金融商品取引法第2条第1項第18号で定めるものをいいます。)
 - 16) オプションを表示する証券または証書(金融商品取引法第2条第1項第19号で定めるものをいい、有価証券に係るものに限ります。)
 - 17) 預託証書(金融商品取引法第2条第1項第20号で定めるものをいいます。)
 - 18) 外国法人が発行する譲渡性預金証書
 - 19) 指定金銭信託の受益証券(金融商品取引法第2条第1項第14号で定める受益証券発行信託の受益証券に限ります。)
 - 20) 抵当証券(金融商品取引法第2条第1項第16号で定めるものをいいます。)
 - 21) 貸付債権信託受益権であって金融商品取引法第2条第1項第14号で定める受益証券発行信託の受益証券に表示されるべきもの
 - 22) 外国の者に対する権利で21)の有価証券の性質を有するもの
- なお、1)の証券または証書、12)ならびに17)の証券または証書のうち1)の証券または証書の性質を有するものを以下「株式」といい、2)から6)までの証券および12)ならびに17)の証券または証書のうち2)から6)までの証券の性質を有するものならびに14)の証券のうち投資法人債券を以下「公社債」といい、13)の証券および14)の証券(「新投資口予約権証券」および「投資法人債券」を除きます。)を以下「投資信託証券」といいます。

金融商品の指図範囲

の規定にかかわらず、この信託の設定、解約、償還、投資環境の変動等への対応等、委託者が運用上必要と認めるときには、委託者は、信託金を、次に掲げる金融商品(金融商品取引法第2条第2項の規定により有価証券とみなされる同項各号に掲げる権利を含みます。)により運用することを指図することができます。

- 1) 預金
- 2) 指定金銭信託(金融商品取引法第2条第1項第14号に規定する受益証券発行信託を除きます。)
- 3) コール・ローン
- 4) 手形割引市場において売買される手形
- 5) 貸付債権信託受益権であって金融商品取引法第2条第2項第1号で定めるもの
- 6) 外国の者に対する権利で5)の権利の性質を有するもの

その他の投資対象と指図範囲

信用取引の指図、先物取引等の運用指図、スワップ取引の運用指図、金利先渡取引および為替先渡取引の運用指図、有価証券の貸付の指図、有価証券の借入れの指図、有価証券の空売りの指図、外国為替予約取引の指図、資金の借入れを行うことができます。

<THE0グロース・マザーファンド(世界の株式中心)>

<THE0インカム・マザーファンド(世界の債券中心)>

<THE0リアルアセット・マザーファンド(世界の実物資産中心)>

世界の株式市場に上場されている投資信託証券(ETF)を主要な投資対象とします。

投資の対象とする資産の種類

この信託において投資の対象とする資産の種類は、次に掲げるものとします。

- 1) 次に掲げる特定資産(「特定資産」とは、投資信託及び投資法人に関する法律第2条第1項で定めるものをいいます。以下同じ。)
- イ) 有価証券
- ロ) デリバティブ取引に係る権利(金融商品取引法第2条第20項に規定するものをいい、約款第20条、第21条および第22条に定めるものに限ります。)
- ハ) 約束手形
- ニ) 金銭債権
- 2) 次に掲げる特定資産以外の資産
- イ) 為替手形

有価証券の指図範囲

委託者は、信託金を、主として世界の株式市場に上場されている投資信託証券のほか、次の有価証券(金融商品取引法第2条第2項の規定により有価証券とみなされる同項各号に掲げる権利を除きます。)に投資することを指図します。

- 1) 株券または新株引受権証書
- 2) 国債証券
- 3) 地方債証券

- 4) 特別の法律により法人の発行する債券
 - 5) 社債券（新株引受権証券と社債券とが一体となった新株引受権付社債券（以下「分離型新株引受権付社債券」といいます。）の新株引受権証券を除きます。）
 - 6) 特定目的会社に係る特定社債券（金融商品取引法第2条第1項第4号で定めるものをいいます。）
 - 7) 特別の法律により設立された法人の発行する出資証券（金融商品取引法第2条第1項第6号で定めるものをいいます。）
 - 8) 協同組織金融機関に係る優先出資証券（金融商品取引法第2条第1項第7号で定めるものをいいます。）
 - 9) 特定目的会社に係る優先出資証券または新優先出資引受権を表示する証券（金融商品取引法第2条第1項第8号で定めるものをいいます。）
 - 10) コマーシャル・ペーパー
 - 11) 新株引受権証券（分離型新株引受権付社債券の新株引受権証券を含みます。以下同じ。）および新株予約権証券
 - 12) 外国または外国の者の発行する証券または証書で、1) から11) までの証券または証書の性質を有するもの
 - 13) 投資信託または外国投資信託の受益証券（金融商品取引法第2条第1項第10号で定めるものをいいます。）
 - 14) 投資証券、新投資口予約権証券もしくは投資法人債券または外国投資証券（金融商品取引法第2条第1項第11号で定めるものをいいます。）
 - 15) 外国貸付債権信託受益証券（金融商品取引法第2条第1項第18号で定めるものをいいます。）
 - 16) オプションを表示する証券または証書（金融商品取引法第2条第1項第19号で定めるものをいい、有価証券に係るものに限ります。）
 - 17) 預託証書（金融商品取引法第2条第1項第20号で定めるものをいいます。）
 - 18) 外国法人が発行する譲渡性預金証書
 - 19) 指定金銭信託の受益証券（金融商品取引法第2条第1項第14号で定める受益証券発行信託の受益証券に限ります。）
 - 20) 抵当証券（金融商品取引法第2条第1項第16号で定めるものをいいます。）
 - 21) 貸付債権信託受益権であって金融商品取引法第2条第1項第14号で定める受益証券発行信託の受益証券に表示されるべきもの
 - 22) 外国の者に対する権利で21) の有価証券の性質を有するもの
- なお、1) の証券または証書、12) ならびに17) の証券または証書のうち1) の証券または証書の性質を有するものを以下「株式」といい、2) から6) までの証券および12) ならびに17) の証券または証書のうち2) から6) までの証券の性質を有するものならびに14) の証券のうち投資法人債券を以下「公社債」といい、13) の証券および14) の証券（「新投資口予約権証券」および「投資法人債券」を除きます。）を以下「投資信託証券」といいます。

金融商品の指図範囲

の規定にかかわらず、この信託の設定、解約、償還、投資環境の変動等への対応等、委託者が運用上必要と認めるときには、委託者は、信託金を、次に掲げる金融商品（金融商品取引法第2条第2項の規定により有価証券とみなされる同項各号に掲げる権利を含みます。）により運用することを指図することができます。

- 1) 預金
- 2) 指定金銭信託（金融商品取引法第2条第1項第14号に規定する受益証券発行信託を除きます。）
- 3) コール・ローン
- 4) 手形割引市場において売買される手形
- 5) 貸付債権信託受益権であって金融商品取引法第2条第2項第1号で定めるもの
- 6) 外国の者に対する権利で5) の権利の性質を有するもの

その他の投資対象と指図範囲

信用取引の指図、先物取引等の運用指図、スワップ取引の運用指図、金利先渡取引および為替先渡取引の運用指図、有価証券の貸付の指図、有価証券の借入れの指図、有価証券の空売りの指図、外国為替予約取引の指図を行うことができます。

投資対象とするマザーファンドの概要

< THEOグロース・マザーファンド（世界の株式中心） >

運用の基本方針	
基本方針	この投資信託は、世界各国の企業の成長性に注目することにより、投資信託財産の成長をめざして運用を行います。
主な投資対象	世界の株式市場に上場されている投資信託証券（ETF）を主要な投資対象とします。
投資方針	主として世界の投資信託証券（ETF）に投資することにより、リスクの低減を図りつつ、世界中の企業の成長性を享受することを目指します。組入外貨建資産については、原則として対円で為替ヘッジを行いません。資金動向、市況動向、残存信託期間等によっては、上記のような運用ができない場合もあります。
主な投資制限	投資信託証券（ETF）への実質投資割合には制限を設けません。外貨建資産への投資割合には制限を設けません。同一銘柄の投資信託証券への投資は、原則として信託財産の純資産総額の50%以内とします。デリバティブ取引（法人税法第61条の5に定めるものをいいます。）は、価格変動リスク、金利変動リスクおよび為替変動リスクを回避する目的ならびに投資対象資産を保有した場合と同様の損益を実現する目的以外には利用しません。投資する投資信託証券（ETF）におけるデリバティブ取引の利用についても、実質的に価格変動リスク、金利変動リスクおよび為替変動リスクを回避する目的ならびに投資対象資産を保有した場合と同様の損益を実現する目的に限りません。外国為替予約取引は、為替変動リスクを回避する目的以外には利用しません。
収益分配	収益分配は行いません。
ファンドに係る費用	
信託報酬	ありません。
申込手数料	ありません。
信託財産留保額	ありません。
その他の費用など	組入有価証券の売買時の売買委託手数料、信託事務の処理に要する諸費用、信託財産に関する租税など。 上記費用に付随する消費税等相当額を含みます。
その他	
委託会社	株式会社お金のデザイン
受託会社	みずほ信託銀行株式会社

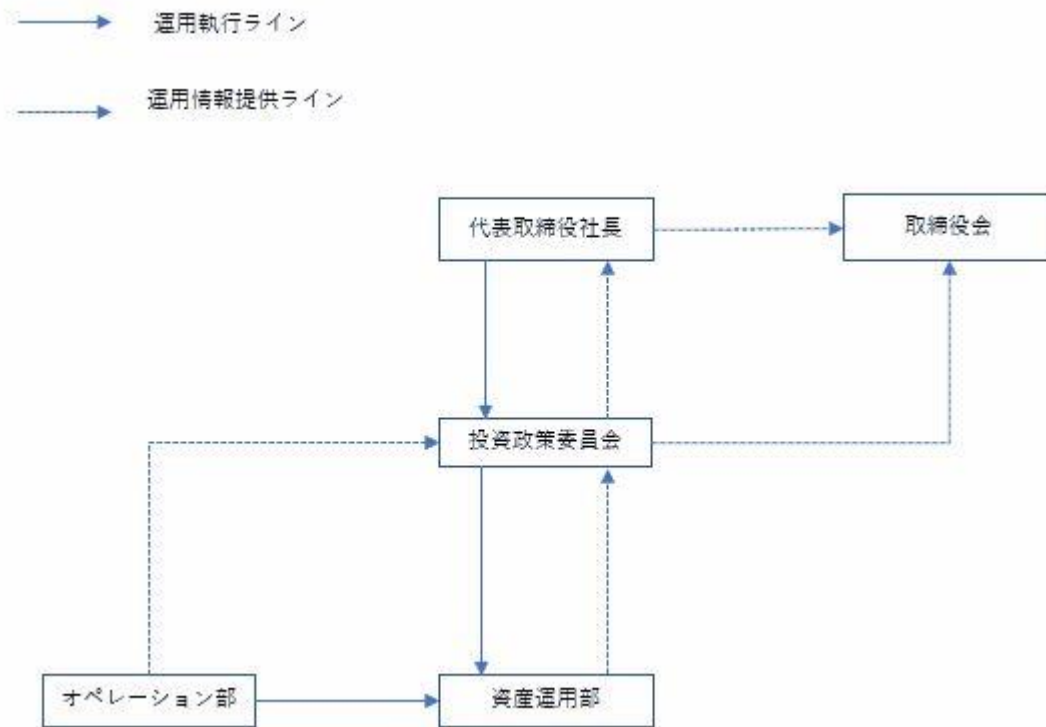
< THE0インカム・マザーファンド（世界の債券中心） >

運用の基本方針	
基本方針	この投資信託は、世界各国の債券等の金利水準に着目することにより、安定した収益の確保と投資信託財産の着実な成長をめざして運用を行います。
主な投資対象	世界の株式市場に上場されている投資信託証券（ETF）を主要な投資対象とします。
投資方針	主として世界の投資信託証券（ETF）に投資することにより、リスクの低減を図りつつ、世界中の金利を享受することを目指します。 組入外貨建資産については、原則として対円での為替ヘッジを行いません。 資金動向、市況動向、残存信託期間等によっては、上記のような運用ができない場合もあります。
主な投資制限	投資信託証券（ETF）への実質投資割合には制限を設けません。 外貨建資産への投資割合には制限を設けません。 同一銘柄の投資信託証券への投資は、原則として信託財産の純資産総額の50%以内とします。 デリバティブ取引（法人税法第61条の5に定めるものをいいます。）は、価格変動リスク、金利変動リスクおよび為替変動リスクを回避する目的ならびに投資対象資産を保有した場合と同様の損益を実現する目的以外には利用しません。投資する投資信託証券（ETF）におけるデリバティブ取引の利用についても、実質的に価格変動リスク、金利変動リスクおよび為替変動リスクを回避する目的ならびに投資対象資産を保有した場合と同様の損益を実現する目的に限りません。 外国為替予約取引は、為替変動リスクを回避する目的以外には利用しません。
収益分配	収益分配は行いません。
ファンドに係る費用	
信託報酬	ありません。
申込手数料	ありません。
信託財産留保額	ありません。
その他の費用など	組入有価証券の売買時の売買委託手数料、信託事務の処理に要する諸費用、信託財産に関する租税など。 上記費用に付随する消費税等相当額を含みます。
その他	
委託会社	株式会社お金のデザイン
受託会社	みずほ信託銀行株式会社

< THE0リアルアセット・マザーファンド（世界の実物資産中心） >

運用の基本方針	
基本方針	この投資信託は、世界の実物資産への投資を通じて信託財産の資産価値保全に着目することにより、投資信託財産の着実な成長と安定した収益の確保をめざして運用を行います。
主な投資対象	世界の株式市場に上場されている投資信託証券（ETF）を主要な投資対象とします。
投資方針	主として世界の投資信託証券（ETF）に投資することにより、リスクの低減を図りつつ、世界の実物資産への投資と経済的に同様な効果を得る投資をすることを目指します。 組入外貨建資産については、原則として対円での為替ヘッジを行ないません。 資金動向、市況動向、残存信託期間等によっては、上記のような運用ができない場合もあります。
主な投資制限	投資信託証券（ETF）への実質投資割合には制限を設けません。 外貨建資産への投資割合には制限を設けません。 同一銘柄の投資信託証券への投資は、原則として信託財産の純資産総額の50%以内とします。 デリバティブ取引（法人税法第61条の5に定めるものをいいます。）は、価格変動リスク、金利変動リスクおよび為替変動リスクを回避する目的ならびに投資対象資産を保有した場合と同様の損益を実現する目的以外には利用しません。投資する投資信託証券（ETF）におけるデリバティブ取引の利用についても、実質的に価格変動リスク、金利変動リスクおよび為替変動リスクを回避する目的ならびに投資対象資産を保有した場合と同様の損益を実現する目的に限りません。 外国為替予約取引は、為替変動リスクを回避する目的以外には利用しません。
収益分配	収益分配は行いません。
ファンドに係る費用	
信託報酬	ありません。
申込手数料	ありません。
信託財産留保額	ありません。
その他の費用など	組入有価証券の売買時の売買委託手数料、信託事務の処理に要する諸費用、信託財産に関する租税など。 上記費用に付随する消費税等相当額を含みます。
その他	
委託会社	株式会社お金のデザイン
受託会社	みずほ信託銀行株式会社

(3) 【運用体制】



「投資政策委員会規則」に基づき、資産運用部管掌役員、資産運用部長、リスク管理管掌役員、資産運用に係るアカデミック・アドバイザーを構成員とし、事業開発部管掌役員、オペレーション部管掌役員、内部監査部長及び常勤監査役を必要に応じてオブザーバーとして構成される投資政策委員会を設置する。

同委員会は、顧客ポートフォリオの基本方針の決定、運用状況の把握および運用成果の分析を行う機関である。また、投資家に対する忠実義務を果たすべく運用の適正性および業務の健全性・適正性を確保することを目的とする。

資産運用部は、投資政策委員会の決定した運用方針に基づき、運用を実行する。また、運用の実行に必要なマクロ・ミクロの調査分析を行う。さらに、運用状況・結果につき投資政策委員会に報告する。

オペレーション部は、投資信託財産の日々の基準価額の算出を行い、それに伴うデータの管理及びバックオフィス業務全般を行う。

< 組入れ銘柄の選定基準 >

基本的には、以下の点を検討し、投資対象として上場投資信託証券（ETF）を厳選する。

- 国内外証券取引所に上場していること
- 流動性が高いこと
- 運用経費の低いこと

< 運用業務・責任内容 >

- 代表取締役社長
 - 適切な運用体制の確保及び監督
- 投資政策委員会
 - 資産運用の基本方針ならびにアセット・アロケーションの検討・決定
 - 運用成果の分析
 - 投資リスク管理および法令遵守状況の管理
- 資産運用部
 - 投資政策委員会の決定した運用方針ならびにアセット・アロケーションに従ったポートフォリオ運用を実行すること
 - ポートフォリオ運用に必要なマクロ・ミクロの調査
 - ポートフォリオリスクのモニタリング
 - ガイドラインを遵守した運用

オペレーション部

- ・投資信託財産毎の日々の基準価額の算出とそれに伴うデータの管理及びバックオフィス業務全般を行い、その保有資産の内容を資産運用部に提供すること

上記体制は、2025年7月末現在のものであり、今後変更となる場合があります。

（４）【分配方針】

収益分配方針

毎決算時（原則毎年1月31日。決算日が休業日の場合は翌営業日。）に、原則として以下の方針に基づき分配を行ないます。

- 1) 分配対象額の範囲は、繰越分を含めた利子・配当等収益と売買益（評価益を含みます。）等の全額とします。
- 2) 収益分配金額は、委託者が基準価額水準、市況動向等を勘案して決定します。ただし、必ず分配を行なうものではありません。
- 3) 留保益の運用については特に制限を設けず、委託者の判断に基づき、元本部分と同一の運用を行ないます。

収益分配金の支払い

原則として、収益分配金は無手数料で自動的に再投資されます。

将来の分配金の支払いおよびその金額について保証するものではありません。

（５）【投資制限】

約款に定める投資制限

< THEOベスト・バランス・ファンド >

- 1) 投資信託証券（ETF）等への実質投資割合には制限を設けません。
- 2) 外貨建資産への実質投資割合には制限を設けません。
- 3) THEOグロース・マザーファンド（世界の株式中心）受益証券、THEOインカム・マザーファンド（世界の債券中心）受益証券、THEOリアルアセット・マザーファンド（世界の実物資産中心）受益証券への投資割合には制限は設けません。
- 4) 一般社団法人投資信託協会規則に定める一の者に対する株式等エクスポージャー、債券等エクスポージャーおよびデリバティブ取引等エクスポージャーの信託財産の純資産総額に対する比率は、原則として、それぞれ100分の10、合計で100分の20を超えないものとし、当該比率を超えることとなった場合には、委託者は、一般社団法人投資信託協会規則に従い当該比率以内となるよう調整を行うこととします。
- 5) デリバティブ取引（法人税法第61条の5に定めるものをいいます。）は、価格変動リスク、金利変動リスクおよび為替変動リスクを回避する目的ならびに投資対象資産を保有した場合と同様の損益を実現する目的以外には利用しません。また、マザーファンドを通じて投資する投資信託証券（ETF）におけるデリバティブ取引の利用についても、実質的に価格変動リスク、金利変動リスクおよび為替変動リスクを回避する目的ならびに投資対象資産を保有した場合と同様の損益を実現する目的に限りです。
- 6) 外国為替予約取引は、為替変動リスクを回避する目的以外には利用しません。
- 7) 投資する株式等の範囲
 - イ) 委託者が投資することを指図する株式、新株引受権証券および新株予約権証券は、金融商品取引所に上場されている株式の発行会社の発行するものおよび金融商品取引所に準ずる市場において取引されている株式の発行会社の発行するものとします。ただし、株主割当または社債権者割当により取得する株式、新株引受権証券および新株予約権証券については、この限りではありません。
 - ロ) イ)の規定にかかわらず、上場予定または登録予定の株式、新株引受権証券および新株予約権証券で目論見書等において上場または登録されることが確認できるものについては委託者が投資することを指図することができるものとします。
- 8) 同一銘柄の投資信託証券への投資制限
 - イ) 委託者は、投資信託財産に属する同一銘柄の投資信託証券の時価総額がマザーファンドの投資信託財産に属する当該投資信託証券の時価総額のうち投資信託財産に属するとみなした額との合計額が、投資信託財産の純資産総額の100分の50を超えることとなる投資の指図をしません。

ロ)イ)において投資信託財産に属するとみなした額とは、投資信託財産に属するマザーファンドの受益証券の時価総額に、マザーファンドの投資信託財産の純資産総額に占める当該投資信託証券の時価総額の割合を乗じて得た額をいいます。

9) 信用取引の指図範囲

イ) 委託者は、投資信託財産の効率的な運用に資するため、信用取引により株券を売付けることの指図をすることができます。なお、当該売付けの決済については、株券の引渡しまたは買戻しにより行なうことの指図をすることができるものとします。

ロ)イ)の信用取引の指図は、次に掲げる有価証券の発行会社の発行する株券について行なうことができるものとし、かつ次に掲げる株券数の合計数を超えないものとします。

1. 投資信託財産に属する株券および新株引受権証券の権利行使により取得する株券
2. 株式分割により取得する株券
3. 有償増資により取得する株券
4. 売り出しにより取得する株券
5. 投資信託財産に属する転換社債の転換請求および新株予約権(新株予約権付社債のうち会社法第236条第1項第3号の財産が当該新株予約権付社債についての社債であって当該社債と当該新株予約権がそれぞれ単独で存在し得ないことをあらかじめ明確にしているもの(以下会社法施行前の旧商法第341条ノ3第1項第7号および第8号の定めがある新株予約権付社債を含め「転換社債型新株予約権付社債」といいます。))の新株予約権に限り、)の行使により取得可能な株券
6. 投資信託財産に属する新株引受権証券および新株引受権付社債券の新株引受権の行使、または投資信託財産に属する新株予約権証券および新株予約権付社債券の新株予約権(5.に定めるものを除きます。))の行使により取得可能な株券

10) 先物取引等の運用指図

イ) 委託者は、わが国の金融商品取引所における有価証券先物取引(金融商品取引法第28条第8項第3号イに掲げるものをいいます。)、有価証券指数等先物取引(金融商品取引法第28条第8項第3号ロに掲げるものをいいます。))および有価証券オプション取引(金融商品取引法第28条第8項第3号ハに掲げるものをいいます。))ならびに外国の市場におけるこれらの取引と類似の取引を行なうことの指図をすることができます。なお、選択権取引はオプション取引に含めるものとします(以下同じ。))。

ロ) 委託者は、わが国の金融商品取引所における通貨に係る先物取引およびオプション取引ならびに外国の市場におけるこれらの取引と類似の取引を行なうことの指図をすることができます。

ハ) 委託者は、わが国の金融商品取引所における金利に係る先物取引およびオプション取引ならびに外国の市場におけるこれらの取引と類似の取引を行なうことの指図をすることができます。

11) スワップ取引の運用指図

イ) 委託者は、異なった通貨、異なった受取り金利または異なった受取り金利とその元本を一定の条件のもとに交換する取引(以下「スワップ取引」といいます。))を行なうことの指図をすることができます。

ロ) スワップ取引の指図にあたっては、当該取引の契約期限が、原則として信託期間を超えないものとします。ただし、当該取引が当該信託期間内で全部解約が可能なものについてはこの限りではありません。

ハ) スワップ取引の評価は、当該取引契約の相手方が市場実勢金利等をもとに算出した価額で評価するものとします。

ニ) 委託者は、スワップ取引を行なうにあたり担保の提供あるいは受入れが必要と認めるときは、担保の提供あるいは受入れの指図を行なうものとします。

12) 金利先渡取引および為替先渡取引の運用指図

イ) 委託者は、金利先渡取引および為替先渡取引を行なうことの指図をすることができます。

ロ) 金利先渡取引および為替先渡取引の指図にあたっては、当該取引の決済日が、原則として信託期間を超えないものとします。ただし、当該取引が当該信託期間内で全部解約が可能なものについてはこの限りではありません。

ハ) 金利先渡取引および為替先渡取引の評価は、当該取引契約の相手方が市場実勢金利等をもとに算出した価額で評価するものとします。

ニ) 委託者は、金利先渡取引および為替先渡取引を行なうにあたり担保の提供あるいは受入れが必要と認めるときは、担保の提供あるいは受入れの指図を行なうものとします。

- ホ) 12) において「金利先渡取引」とは、当事者間において、あらかじめ将来の特定の日(以下「決済日」といいます。)における決済日から一定の期間を経過した日(以下「満期日」といいます。)までの期間に係る国内または海外において代表的利率として公表される預金契約または金銭の貸借契約に基づく債権の利率(以下「指標利率」といいます。)の数値を取り決め、その取り決めに係る数値と決済日における当該指標利率の現実の数値との差にあらかじめ元本として定めた金額および当事者間で約定した日数を基準とした数値を乗じた額を決済日における当該指標利率の現実の数値で決済日における現在価値に割り引いた額の金銭の授受を約する取引をいいます。
- ヘ) 12) において「為替先渡取引」とは、当事者間において、あらかじめ決済日から満期日までの期間に係る為替スワップ取引(同一の相手方との間で直物外国為替取引および当該直物外国為替取引と反対売買の関係に立つ先物外国為替取引を同時に約定する取引をいいます。以下12)において同じ。)のスワップ幅(当該直物外国為替取引に係る外国為替相場と当該先物外国為替取引に係る外国為替相場との差を示す数値をいいます。以下12)において同じ。)を取り決め、その取り決めに係るスワップ幅から決済日における当該為替スワップ取引の現実のスワップ幅を差し引いた値にあらかじめ元本として定めた金額を乗じた額を決済日における指標利率の数値で決済日における現在価値に割り引いた額の金銭またはその取り決めに係るスワップ幅から決済日における当該為替スワップ取引の現実のスワップ幅を差し引いた値にあらかじめ元本として定めた金額を乗じた金額とあらかじめ元本として定めた金額について決済日を受渡日として行なった先物外国為替取引を決済日における直物外国為替取引で反対売買したときの差金に係る決済日から満期日までの利息とを合算した額を決済日における指標利率の数値で決済日における現在価値に割り引いた額の金銭の授受を約する取引をいいます。
- 13) 有価証券の貸付の指図および範囲
- イ) 委託者は、投資信託財産に属する資産の効率的な運用に資するため、投資信託財産に属する株式および公社債を次の範囲内で貸付の指図をすることができます。
1. 株式の貸付は、貸付時点において、貸付株式の時価合計額が、投資信託財産で保有する株式の時価合計額の50%を超えないものとします。
 2. 公社債の貸付は、貸付時点において、貸付公社債の額面金額の合計額が、投資信託財産で保有する公社債の額面金額の合計額の50%を超えないものとします。
- ロ) イ) 1. および 2. に定める限度額を超えることとなった場合には、委託者は速やかに、その超える額に相当する契約の一部の解約を指図するものとします。
- ハ) 委託者は、有価証券の貸付にあたって必要と認めるときは、担保の受入れの指図を行なうものとします。
- 14) 有価証券の借入れの指図および範囲
- イ) 委託者は、投資信託財産に属する資産の効率的な運用に資するため、有価証券の借入れの指図をすることができます。なお、当該有価証券の借入れを行なうにあたり担保の提供が必要と認めるときは、担保の提供の指図を行なうものとします。
- ロ) イ) の指図は、当該借入れに係る有価証券の時価総額が投資信託財産の純資産総額の範囲内とします。
- ハ) 投資信託財産の一部解約等の事由により、ロ) の借入れに係る有価証券の時価総額が投資信託財産の純資産総額を超えることとなった場合には、委託者は速やかに、その超える額に相当する借入れた有価証券の一部を返還するための指図をするものとします。
- 二) イ) の借入れに係る品借料は投資信託財産から支弁します。
- 15) 有価証券の空売りの指図および範囲
- イ) 委託者は、投資信託財産に属する資産の効率的な運用に資するため、投資信託財産において有しない有価証券または14) の規定により借入れた有価証券を売付けることの指図をすることができます。なお、当該売付けの決済については、売付けた有価証券の引渡または買戻しにより行なうことの指図をすることができるものとします。
- ロ) イ) の売付けの指図は、当該売付けに係る有価証券の時価総額が投資信託財産の純資産総額の範囲内とします。
- ハ) 投資信託財産の一部解約等の事由により、ロ) の売付けに係る有価証券の時価総額が投資信託財産の純資産総額を超えることとなった場合には、委託者は速やかに、その超える額に相当する売付けの一部を決済するための指図をするものとします。
- 16) 特別な場合の外貨建有価証券への投資制限
- 外貨建有価証券への投資については、わが国の国際収支上の理由等により特に必要と認められる場合には、制約されることがあります。

17) 外国為替予約取引の指図

委託者は、投資信託財産に属する外貨建資産とマザーファンドの投資信託財産に属する外貨建資産のうち投資信託財産に属するとみなした額（投資信託財産に属するマザーファンドの時価総額にマザーファンドの投資信託財産の純資産総額に占める外貨建資産の時価総額の割合を乗じて得た額をいいます。）との合計額について、外国為替の売買の予約取引を指図することができます。

18) 資金の借入れ

イ) 委託者は、投資信託財産の効率的な運用ならびに運用の安定性に資するため、一部解約に伴う支払資金の手当て（一部解約に伴う支払資金の手当てのために借入れた資金の返済を含みます。）を目的として、および再投資に係る収益分配金の支払資金の手当てを目的として、資金借入れ（コール市場を通じる場合を含みます。）の指図をすることができ、また法令上可能な限度において融資枠の設定を受けることを指図することができます。なお、当該借入金をもって有価証券等の運用は行なわないものとします。

ロ) イ)の資金借入額は、次に掲げる要件を満たす範囲内の額とします。

1. 一部解約に伴う支払資金の手当てにあたっては、一部解約金の支払資金の手当のために行なった有価証券等の売却または解約等ならびに有価証券等の償還による受取りの確定している資金の額の範囲内
2. 再投資に係る収益分配金の支払資金の手当てにあたっては、収益分配金の再投資額の範囲内
3. 借入れ指図を行なう日における投資信託財産の純資産総額の10%以内

ハ) 一部解約に伴う支払資金の手当てのための借入期間は、受益者への解約代金支払開始日から投資信託財産で保有する有価証券等の売却代金の受渡日までの間または受益者への解約代金支払開始日から投資信託財産で保有する有価証券等の解約代金入金日までの間もしくは受益者への解約代金支払開始日から投資信託財産で保有する有価証券等の償還金の入金日までの期間が5営業日以内である場合の当該期間とします。

ニ) 再投資に係る収益分配金の支払資金の手当てのための借入期間は、投資信託財産から収益分配金が支弁される日からその翌営業日までとします。

ホ) 借入金の利息および融資枠の設定に要する費用は受益者の負担とし、投資信託財産より支弁します。

19) デリバティブ取引等については、一般社団法人投資信託協会規則に定める合理的な方法により算出した額が、投資信託財産の純資産総額を超えないものとします。

< THE0 グロース・マザーファンド（世界の株式中心） >

< THE0 インカム・マザーファンド（世界の債券中心） >

< THE0 リアルアセット・マザーファンド（世界の実物資産中心） >

1) 投資信託証券（ETF）への実質投資割合には制限を設けません。

2) 外貨建資産への投資割合には制限を設けません。

3) 同一銘柄の投資信託証券への投資は、原則として信託財産の純資産総額の50%以内とします。

4) デリバティブ取引（法人税法第61条の5に定めるものをいいます。）は、価格変動リスク、金利変動リスクおよび為替変動リスクを回避する目的ならびに投資対象資産を保有した場合と同様の損益を実現する目的以外には利用しません。投資する投資信託証券（ETF）におけるデリバティブ取引の利用についても、実質的に価格変動リスク、金利変動リスクおよび為替変動リスクを回避する目的ならびに投資対象資産を保有した場合と同様の損益を実現する目的に限りません。

5) 外国為替予約取引は、為替変動リスクを回避する目的以外には利用しません。

6) 投資する株式等の範囲

イ) 委託者が投資することを指図する株式、新株引受権証券および新株予約権証券は、金融商品取引所に上場されている株式の発行会社の発行するものおよび金融商品取引所に準ずる市場において取引されている株式の発行会社の発行するものとします。ただし、株主割当または社債権者割当により取得する株式、新株引受権証券および新株予約権証券については、この限りではありません。

ロ) イ)の規定にかかわらず、上場予定または登録予定の株式、新株引受権証券および新株予約権証券で目論見書等において上場または登録されることが確認できるものについては委託者が投資することを指図することができるものとします。

7) 信用取引の指図範囲

イ) 委託者は、投資信託財産の効率的な運用に資するため、信用取引により株券を売付けることの指図をすることができます。なお、当該売付けの決済については、株券の引渡または買戻しにより行なうことの指図をすることができるものとします。

- ロ)イ)の信用取引の指図は、次に掲げる有価証券の発行会社の発行する株券について行なうことができるものとし、かつ次に掲げる株券数の合計数を超えないものとします。
1. 投資信託財産に属する株券および新株引受権証券の権利行使により取得する株券
 2. 株式分割により取得する株券
 3. 有償増資により取得する株券
 4. 売り出しにより取得する株券
 5. 投資信託財産に属する転換社債の転換請求および新株予約権（新株予約権付社債のうち会社法第236条第1項第3号の財産が当該新株予約権付社債についての社債であって当該社債と当該新株予約権がそれぞれ単独で存在し得ないことをあらかじめ明確にしているもの（会社法施行前の旧商法第341条ノ3第1項第7号および第8号の定めがある新株予約権付社債を含めます。）の新株予約権に限り、）の行使により取得可能な株券
 6. 投資信託財産に属する新株引受権証券および新株引受権付社債券の新株引受権の行使、または投資信託財産に属する新株予約権証券および新株予約権付社債券の新株予約権（5.に定めるものを除きます。）の行使により取得可能な株券
- 8) 先物取引等の運用指図
- イ) 委託者は、わが国の金融商品取引所における有価証券先物取引（金融商品取引法第28条第8項第3号イに掲げるものをいいます。）、有価証券指数等先物取引（金融商品取引法第28条第8項第3号ロに掲げるものをいいます。）および有価証券オプション取引（金融商品取引法第28条第8項第3号ハに掲げるものをいいます。）ならびに外国の市場におけるこれらの取引と類似の取引を行なうことの指図をすることができます。なお、選択権取引はオプション取引に含めるものとします（以下同じ。）。
- ロ) 委託者は、わが国の金融商品取引所における通貨に係る先物取引およびオプション取引ならびに外国の市場におけるこれらの取引と類似の取引を行なうことの指図をすることができます。
- ハ) 委託者は、わが国の金融商品取引所における金利に係る先物取引およびオプション取引ならびに外国の市場におけるこれらの取引と類似の取引を行なうことの指図をすることができます。
- 9) スワップ取引の運用指図
- イ) 委託者は、異なった通貨、異なった受取り金利または異なった受取り金利とその元本を一定の条件のもとに交換する取引（以下「スワップ取引」といいます。）を行なうことの指図をすることができます。
- ロ) スワップ取引の指図にあたっては、当該取引の契約期限が、原則として信託期間を超えないものとします。ただし、当該取引が当該信託期間内で全部解約が可能なものについてはこの限りではありません。
- ハ) スワップ取引の評価は、当該取引契約の相手方が市場実勢金利等をもとに算出した価額で評価するものとします。
- ニ) 委託者は、スワップ取引を行なうにあたり担保の提供あるいは受入れが必要と認めるときは、担保の提供あるいは受入れの指図を行なうものとします。
- 10) 金利先渡取引および為替先渡取引の運用指図
- イ) 委託者は、金利先渡取引および為替先渡取引を行なうことの指図をすることができます。
- ロ) 金利先渡取引および為替先渡取引の指図にあたっては、当該取引の決済日が、原則として信託期間を超えないものとします。ただし、当該取引が当該信託期間内で全部解約が可能なものについてはこの限りではありません。
- ハ) 金利先渡取引および為替先渡取引の評価は、当該取引契約の相手方が市場実勢金利等をもとに算出した価額で評価するものとします。
- ニ) 委託者は、金利先渡取引および為替先渡取引を行なうにあたり担保の提供あるいは受入れが必要と認めるときは、担保の提供あるいは受入れの指図を行なうものとします。
- ホ) 10)において「金利先渡取引」とは、当事者間において、あらかじめ将来の特定の日（以下「決済日」といいます。）における決済日から一定の期間を経過した日（以下「満期日」といいます。）までの期間に係る国内または海外において代表的利率として公表される預金契約または金銭の貸借契約に基づく債権の利率（以下「指標利率」といいます。）の数値を取り決め、その取り決めに係る数値と決済日における当該指標利率の現実の数値との差にあらかじめ元本として定めた金額および当事者間で約定した日数を基準とした数値を乗じた額を決済日における当該指標利率の現実の数値で決済日における現在価値に割り引いた額の金銭の授受を約する取引をいいます。

- へ) 10)において「為替先渡取引」とは、当事者間において、あらかじめ決済日から満期日までの期間に係る為替スワップ取引(同一の相手方との間で直物外国為替取引および当該直物外国為替取引と反対売買の関係に立つ先物外国為替取引を同時に約定する取引をいいます。以下10)において同じ。)のスワップ幅(当該直物外国為替取引に係る外国為替相場と当該先物外国為替取引に係る外国為替相場との差を示す数値をいいます。以下10)において同じ。)を取り決め、その取り決めに係るスワップ幅から決済日における当該為替スワップ取引の現実のスワップ幅を差し引いた値にあらかじめ元本として定めた金額を乗じた額を決済日における指標利率の数値で決済日における現在価値に割り引いた額の金銭またはその取り決めに係るスワップ幅から決済日における当該為替スワップ取引の現実のスワップ幅を差し引いた値にあらかじめ元本として定めた金額を乗じた金額とあらかじめ元本として定めた金額について決済日を受渡日として行なった先物外国為替取引を決済日における直物外国為替取引で反対売買したときの差金に係る決済日から満期日までの利息とを合算した額を決済日における指標利率の数値で決済日における現在価値に割り引いた額の金銭の授受を約する取引をいいます。
- 11) 有価証券の貸付の指図および範囲
- イ) 委託者は、投資信託財産に属する資産の効率的な運用に資するため、投資信託財産に属する株式および公社債を次の範囲内で貸付の指図をすることができます。
1. 株式の貸付は、貸付時点において、貸付株式の時価合計額が、投資信託財産で保有する株式の時価合計額の50%を超えないものとします。
 2. 公社債の貸付は、貸付時点において、貸付公社債の額面金額の合計額が、投資信託財産で保有する公社債の額面金額の合計額の50%を超えないものとします。
- ロ) イ) 1. および 2. に定める限度額を超えることとなった場合には、委託者は速やかに、その超える額に相当する契約の一部の解約を指図するものとします。
- ハ) 委託者は、有価証券の貸付にあたって必要と認めるときは、担保の受入れの指図を行なうものとします。
- 12) 有価証券の借入れの指図および範囲
- イ) 委託者は、投資信託財産に属する資産の効率的な運用に資するため、有価証券の借入れの指図をすることができます。なお、当該有価証券の借入れを行なうにあたり担保の提供が必要と認めるときは、担保の提供の指図を行なうものとします。
- ロ) イ) の指図は、当該借入れに係る有価証券の時価総額が投資信託財産の純資産総額の範囲内とします。
- ハ) 投資信託財産の一部解約等の事由により、ロ) の借入れに係る有価証券の時価総額が投資信託財産の純資産総額を超えることとなった場合には、委託者は速やかに、その超える額に相当する借入れた有価証券の一部を返還するための指図をするものとします。
- ニ) イ) の借入れに係る品借料は投資信託財産から支弁します。
- 13) 有価証券の空売りの指図および範囲
- イ) 委託者は、投資信託財産に属する資産の効率的な運用に資するため、投資信託財産において有しない有価証券または12)の規定により借入れた有価証券を売付けることの指図をすることができます。なお、当該売付けの決済については、売付けた有価証券の引渡または買戻しにより行なうことの指図をすることができるものとします。
- ロ) イ) の売付けの指図は、当該売付けに係る有価証券の時価総額が投資信託財産の純資産総額の範囲内とします。
- ハ) 投資信託財産の一部解約等の事由により、ロ) の売付けに係る有価証券の時価総額が投資信託財産の純資産総額を超えることとなった場合には、委託者は速やかに、その超える額に相当する売付けの一部を決済するための指図をするものとします。
- 14) 特別な場合の外貨建有価証券への投資制限
- 外貨建有価証券への投資については、わが国の国際収支上の理由等により特に必要と認められる場合には、制約されることがあります。
- 15) 外国為替予約取引の指図
- 委託者は、投資信託財産に属する外貨建資産について、外国為替の売買の予約取引を指図することができます。
- 16) デリバティブ取引等については、一般社団法人投資信託協会規則に定める合理的な方法により算出した額が、投資信託財産の純資産総額を超えないものとします。
- 17) 一般社団法人投資信託協会規則に定める一の者に対する株式等エクスポージャー、債券等エクスポージャーおよびデリバティブ取引等エクスポージャーの信託財産の純資産総額に対する比率は、原則として、それぞれ100分の10、合計で100分の20を超えないものとし、当該比率を超えることとなった場合には、同規則に従い当該比率以内となるよう調整を行うこととします。

法令による投資制限

同一法人の発行する株式（投資信託及び投資法人に関する法律）

同一法人の発行する株式について、委託会社が運用の指図を行なう投資信託全体で、当該株式の議決権の過半数を保有することとなる取引は行ないません。

3【投資リスク】

(1) ファンドのリスク

当ファンドは、マザーファンド受益証券への投資を通じて、主として世界の株式を実質的な投資対象とする上場投資信託証券（ETF）等、世界の債券を実質的な投資対象とする上場投資信託証券（ETF）等、世界の实物資産を実質的な投資対象とする上場投資信託証券（ETF）等への投資を行いますので、組入れた有価証券の値動きにより、当ファンドの基準価額は大きく変動することがあります。したがって、当ファンドは、元本が保証されているものではなく、基準価額の下落により、解約・償還金額が投資元本を下回り、損失を被る可能性があります。運用により信託財産に生じた利益または損失は、すべて受益者に帰属します。当ファンドは、預貯金とは異なります。預金保険機構および保険契約者保護機構の保護の対象ではありません。また、銀行など登録金融機関で購入された場合、投資者保護基金の支払いの対象とはなりません。

当ファンドの主なリスクは以下の通りです。

価格変動リスク

当ファンドでは実質的に上場投資信託証券（ETF）等に投資します。上場投資信託証券（ETF）等の価格は一般に大きく変動します。有価証券等の市場全体の価格変動あるいは個別銘柄の価格変動により当ファンドの基準価額が下がる要因となる可能性があります。

為替リスク

外国為替相場の変動により外貨建資産の価格が変動するリスクをいいます。一般に外国為替相場が対円で下落（円高）になった場合には、当ファンドの基準価額が下がる要因となります。従いまして、外貨建資産が現地通貨建てでは値上がりしている場合でも、当該通貨の為替相場の対円での下落（円高）度合いによっては、当該資産の円ベースの評価額が減価し、ファンドの基準価額の変動および分配金に影響を与える要因となります。また外貨建資産への投資は、その国の政治経済情勢、通貨規制、資本規制等の要因による影響を受けて損失を被る可能性もあります。当ファンドでは、為替リスクに対して為替ヘッジを行わないことを原則としているため、円と外国通貨の為替レートの変化がファンドの資産価値に大きく影響します。

信用リスク

当ファンドが実質的に投資する上場投資信託証券（ETF）等に組入れられている有価証券等の発行者が経営不安・倒産に陥った場合、またこうした状況に陥ると予想される場合等には、上場投資信託証券（ETF）等の価格が下落したりその価値がなくなることがあり、基準価額が下がる要因となります。

流動性リスク

当ファンドにおいて有価証券等を実質的に売却又は取得する際に、市場規模、取引量、取引規制等により十分な流動性の下での取引を行えない場合には、市場実勢から期待できる価格どおりに取引できないことや、値動きが大きくなることがあり、基準価額に影響を及ぼす可能性があります。

基準価額の変動要因は上記に限定されるものではありません。

< 分配金に関する留意点 >

収益分配は、計算期間中に発生した運用収益（経費控除後の配当等収益および売買益（評価益を含みます。））を超えて行われる場合があります。従って分配金の水準は、必ずしも計算期間におけるファンドの収益率を示すものではありません。

受益者の個別元本の状況によっては、分配金の全額または一部が、実質的には元本の一部払戻しに相当する場合があります。個別元本とは、追加型投資信託を保有する受益者毎の取得元本のこと、受益者毎に異なります。

分配金は純資産総額から支払われます。このため、分配金支払後の純資産総額は減少することとなり、基準価額が下落する要因となります。計算期間中の運用収益以上に分配金の支払を行う場合、当期決算日の基準価額は前期決算日と比べて下落することになります。

< その他の留意事項 >

当ファンドのお取引に関しては、金融商品取引法第37条の6の規定（いわゆるクーリング・オフ）の適用はありません。

当ファンドは、主たる取引市場において市場環境が急変した場合や大量の解約が発生し短期間で解約資金を手当てする必要が生じた場合等に、一時的に組入資産の流動性が低下し、市場実勢から期待できる価格で取引できないリスク、取引量が限られてしまうリスクがあります。これにより、基準価額にマイナスの影響を及ぼす可能性や、換金の申込みの受け付けが中止となる可能性、換金代金の支払いが遅延する可能性があります。

当ファンドは、マザーファンドへの投資を通じて、資金流出入から組入上場投資信託証券(ETF)の売買執行までのタイミングにずれが生じること、売買時のコストや信託報酬等の費用を負担すること等により、当ファンドの基準価額に影響を及ぼす場合があります。

当ファンドは、ファミリーファンド方式で運用を行います。そのため、当ファンドが投資対象とするマザーファンドを投資対象とする他のベビーファンドに追加設定・解約等があった場合、資金変動が起こり、その結果、当該マザーファンドにおいて売買等が生じた場合等には、当ファンドの基準価額に影響を及ぼす場合があります。

(2) リスク管理体制

投資政策委員会で投資リスク管理を行います。
具体的業務としては資産運用部が以下を管轄します。

- 1) ポートフォリオのモニタリング
- 2) 運用プロセスのチェック
- 3) 運用経過・結果の把握
- 4) 組入状況等のチェック
- 5) 取引執行能力、運用ガイドラインの把握
- 6) 信用リスクおよび取引コスト等のチェック

また、コンプライアンス部は運用が法令等遵守の下行われているかをモニタリングします。コンプライアンス部が運用に関し法令等に抵触すると判断する事実等が発覚した場合は、速やかに資産運用部に是正を促し、また投資政策委員会に報告します。

委託会社では、流動性リスク管理に関する規程を定め、当ファンドの組入資産の流動性リスクのモニタリングなどを実施するとともに、緊急時対応策の策定・検証などを行います。

取締役会等は、流動性リスク管理の適切な実施の確保や流動性リスク管理態勢について、監督します。

上記体制は2025年7月末現在のものであり、今後変更となる場合があります。

(参考情報)

ファンドの年間騰落率及び分配金再投資基準価額の推移

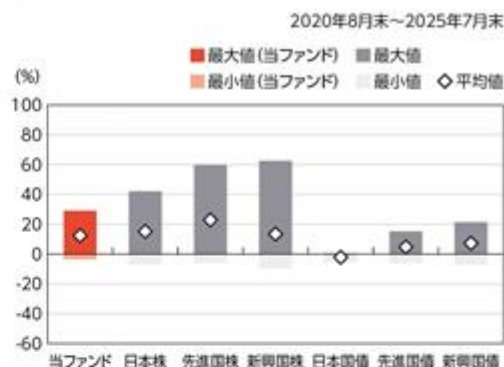


- *分配金再投資基準価額は、税引前の分配金を再投資したものとみなして計算したものです。設定日前日を10,000として指数化し、設定日の属する月末より表示しております。
- *年間騰落率は、2022年10月から2025年7月の各月末における1年間の騰落率を表示したものです。

*分配金再投資基準価額は、税引前の分配金を再投資したものとみなして計算しており、実際の基準価額と異なる場合があります。

ファンドと他の代表的な資産クラスとの騰落率の比較

グラフは、ファンドと代表的な資産クラスを定量的に比較できるように作成したものです。



	当ファンド	日本株	先進国株	新興国株	日本国債	先進国債	新興国債
最大値	29.1	42.1	59.8	62.7	0.6	15.3	21.5
最小値	△ 3.5	△ 7.1	△ 5.8	△ 9.7	△ 5.5	△ 6.1	△ 7.0
平均値	12.4	15.2	22.9	13.4	△ 2.1	4.8	7.3

- *全ての資産クラスが当ファンドの投資対象とは限りません。
- *2020年8月から2025年7月の5年間の(当ファンドは2022年10月から2025年7月)の各月末における1年間の騰落率の最大値・最小値・平均値を表示したものです。
- *決算日に対応した数値とは異なります。
- *当ファンドは分配金再投資基準価額の騰落率です。

各資産クラスの指数
日本株……東証株価指数(TOPIX)(配当込み)
先進国株……MSCI-KOKUSAI インデックス(配当込み,円ベース)
新興国株……MSCI エマージング・マーケット・インデックス(配当込み,円ベース)
日本国債……NOMURA-BPI国債
先進国債……FTSE世界国債インデックス(除く日本,円ベース)
新興国債……JPモルガン・ガバメント・ボンド・インデックス・エマージング・マーケット・グローバル・ディバースファイド(円ベース)
(注)海外の指数は、為替ヘッジなしによる投資を想定して、円換算しております。
○代表的な資産クラスとの騰落率の比較に用いた指数について
騰落率は、データソースが提供する各指数をもとに株式会社野村総合研究所が計算しており、その内容について、信憑性、正確性、完全性、最新性、網羅性、適時性を含む一切の保証を行いません。また、当該騰落率に関連して資産運用または投資判断をした結果生じた損害等、当該騰落率の利用に起因する損害及び一切の問題について、何らの責任も負いません。
東証株価指数(TOPIX)(配当込み)
東証株価指数(TOPIX)(配当込み)は、日本の株式市場を広くに網羅するとともに、投資対象としての機能性を有するマーケット・ベンチマークで、配当を考慮したものです。なお、TOPIXに関する著作権、知的財産権その他一切の権利は株式会社JPX総研又は株式会社JPX総研の関連会社に帰属します。
MSCI-KOKUSAI インデックス(配当込み,円ベース)
MSCI-KOKUSAI インデックス(配当込み,円ベース)は、MSCI Inc. が開発した、日本を除く世界の先進国の株式を対象として算出した指数で、配当を考慮したものです。なお、MSCI Indexに関する著作権、知的財産権その他一切の権利は、MSCI Inc.に帰属します。
MSCIエマージング・マーケット・インデックス(配当込み,円ベース)
MSCI エマージング・マーケット・インデックス(配当込み,円ベース)は、MSCI Inc. が開発した、世界の新興国の株式を対象として算出した指数で、配当を考慮したものです。なお、MSCI Indexに関する著作権、知的財産権その他一切の権利は、MSCI Inc.に帰属します。
NOMURA-BPI国債
NOMURA-BPI国債は、野村フィデューシャリー・リサーチ&コンサルティング株式会社が発表している日本の国債市場の動向を的確に表すために開発された投資収益指数です。なお、NOMURA-BPI国債に関する著作権、商標権、知的財産権その他一切の権利は、野村フィデューシャリー・リサーチ&コンサルティング株式会社に帰属します。
FTSE世界国債インデックス(除く日本,円ベース)
FTSE世界国債インデックス(除く日本,円ベース)は、FTSE Fixed Income LLCにより運営され、日本を除く世界主要国の国債の総合収益率を各市場の時価総額で加重平均した指数です。なお、FTSE世界国債インデックスに関する著作権等の知的財産その他一切の権利は、FTSE Fixed Income LLCに帰属します。
JPモルガン・ガバメント・ボンド・インデックス・エマージング・マーケット・グローバル・ディバースファイド(円ベース)
JPモルガン・ガバメント・ボンド・インデックス・エマージング・マーケット・グローバル・ディバースファイド(円ベース)は、J.P. Morgan Securities LLCが算出、公表している、新興国が発行する現地通貨建て国債を対象にした指数です。なお、JPモルガン・ガバメント・ボンド・インデックス・エマージング・マーケット・グローバル・ディバースファイドに関する著作権、知的財産権その他一切の権利は、J.P. Morgan Securities LLCに帰属します。

4【手数料等及び税金】

(1)【申込手数料】

販売会社が定めるものとします。申込手数料率につきましては、販売会社または委託会社の照会先にお問い合わせください。

- ・販売会社における申込手数料率は3.30%（税抜3.00%）が上限となっております。
 - ・申込手数料の額（1口当たり）は、取得申込受付日の翌営業日の基準価額に申込手数料率を乗じて得た額とします。
 - ・収益分配金の再投資により取得する口数については、申込手数料はかかりません。
- 申込手数料は、商品および関連する投資環境の説明や情報提供など、ならびに購入に関する事務コストの対価です。

(2)【換金（解約）手数料】

換金手数料
ありません。
信託財産留保額
ありません。

(3)【信託報酬等】

信託報酬

信託報酬の総額は、計算期間を通じて毎日、信託財産の純資産総額に対し年0.5445%（税抜0.495%）の率を乗じて得た額とします。

この他に、実質的に投資対象とする上場投資信託証券には運用管理等に係る費用がかかりますが、ポートフォリオの運用目的に従い、銘柄入替も行うことから、事前に料率、上限額等を表示することができません。

信託報酬の配分

信託報酬の配分（年率）は、以下の通りとします。

信託報酬 = 運用期間中の基準価額 × 信託報酬率			
合計	委託会社	販売会社	受託会社
0.5445%	0.26125%	0.26125%	0.022%
（税抜0.495%）	（税抜0.2375%）	（税抜0.2375%）	（税抜0.02%）

委託会社	委託した資金の運用の対価
販売会社	運用報告書など各種書類の送付、口座内でのファンドの管理、購入後の情報提供などの対価
受託会社	運用財産の管理、委託会社からの指図の実行の対価

支払時期

信託報酬（信託報酬に係る消費税等相当額を含みます。）は、日々計上され、毎計算期間の最初の6ヵ月終了日（当該終了日が休業日の場合はその翌営業日とします。）および毎計算期末または信託終了のときに、信託財産から支払います。

(4)【その他の手数料等】

組入有価証券の売買の際に発生する売買委託手数料、信託事務の諸費用、外国での資産の保管等に要する諸費用等が、信託財産より支払われます。法定書類等の作成等に要する費用、監査費用等は、ファンドの純資産総額に対して年率0.11%（税抜0.10%）を上限とする額が日々計上され、毎計算期間の最初の6ヵ月終了日（当該終了日が休業日の場合はその翌営業日とします。）および毎計算期末または信託終了のときに、信託財産から支払われます。

これらの費用^{*}は運用状況等により変動するため、事前に料率・上限額等を示すことができません。

*当該費用の合計額、その上限額および計算方法は、運用状況および受益者の保有期間等により異なるため、事前に記載することが出来ません。

委託者は、当該費用の支払いを投資信託財産のために行ない、支払金額の支弁を投資信託財産から受けることができます。この場合委託者は、現に投資信託財産のために支払った金額の支弁を受けるときに、あらかじめ受領する金額に上限を付することができます。また、委託者は、実際に支払う金額の支弁を受ける代わりに、かかる諸費用の金額をあらかじめ合理的に見積もった上で、実際または予想される費用額を上限として固定率または固定金額にて投資信託財産からその支弁を受けることもできます。

(5) 【課税上の取扱い】

課税上は株式投資信託として取扱われます。

公募株式投資信託は税法上、一定の要件を満たした場合にNISA(少額投資非課税制度)の適用対象となります。

当ファンドは、NISAの「成長投資枠(特定非課税管理勘定)」の対象ですが、販売会社により取扱いが異なる場合があります。

詳しくは、販売会社にお問い合わせください。

確定拠出年金の場合

確定拠出年金法に規定する資産管理機関および国民年金基金連合会等の場合、所得税および地方税はかかりません。

なお、確定拠出年金制度の加入者については、確定拠出年金の積立金の運用にかかる税制が適用されます。

確定拠出年金でない場合

個人受益者の場合

1) 収益分配金に対する課税

収益分配金のうち課税扱いとなる普通分配金については配当所得として、20.315%(所得税15.315%および地方税5%)の税率による源泉徴収(原則として、確定申告は不要です。)が行なわれます。なお、確定申告を行ない、申告分離課税または総合課税(配当控除の適用はありません。)のいずれかを選択することもできます。

2) 解約金および償還金に対する課税

解約時および償還時の差益(譲渡益)^{*}については譲渡所得として、20.315%(所得税15.315%および地方税5%)の税率による申告分離課税の対象となり、確定申告が必要となります。なお、源泉徴収ありの特定口座(源泉徴収選択口座)を選択している場合は、20.315%(所得税15.315%および地方税5%)の税率による源泉徴収(原則として、確定申告は不要です。)が行なわれます。

^{*} 解約価額および償還価額から取得費用(申込手数料および当該手数料に係る消費税等相当額を含みます。)を控除した利益

確定申告等により、解約時および償還時の差損(譲渡損失)については、上場株式等の譲渡益、上場株式等の配当等および特定公社債等の利子所得(申告分離課税を選択したものに限り)と損益通算が可能です。また、解約時および償還時の差益(譲渡益)、普通分配金および特定公社債等の利子所得(申告分離課税を選択したものに限り)については、上場株式等の譲渡損失と損益通算が可能です。

少額投資非課税制度「愛称：NISA(ニーサ)」をご利用の場合、少額投資非課税制度「NISA(ニーサ)」は、少額上場株式等に関する非課税制度であり、一定の額を上限として、毎年、一定額の範囲で新たに購入した公募株式投資信託などから生じる配当所得及び譲渡所得が無期限で非課税となります。

ご利用になれるのは、販売会社で非課税口座を開設し、税法上の要件を満たした商品を購入するなど、一定の条件に該当する方が対象となります。なお、他の口座で生じた配当所得・譲渡所得との損益通算はできません。

詳しくは、販売会社にお問い合わせください。

法人受益者の場合

1) 収益分配金、解約金、償還金に対する課税

収益分配金のうち課税扱いとなる普通分配金ならびに解約時および償還時の個別元本超過額については配当所得として、15.315%(所得税のみ)の税率による源泉徴収が行なわれます。源泉徴収された税金は、所有期間に応じて法人税から控除される場合があります。

2) 益金不算入制度の適用

益金不算入制度は適用されません。

買取請求による換金の際の課税については、販売会社にお問い合わせください。

個別元本

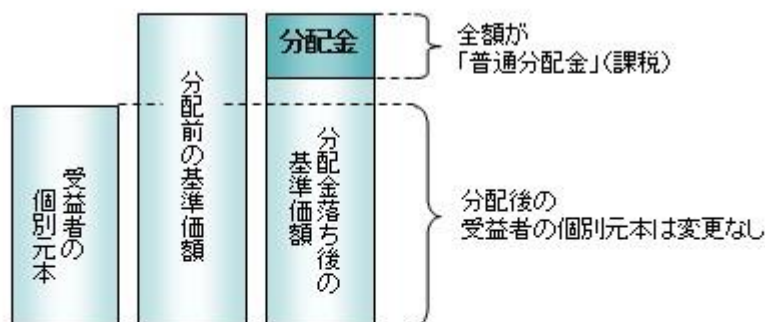
- 1) 各受益者の買付時の基準価額（申込手数料および当該手数料に係る消費税等相当額は含まれません。）が個別元本になります。
- 2) 受益者が同一ファンドを複数回お申込みの場合、1口当たりの個別元本は、申込口数で加重平均した値となります。ただし、個別元本は、複数支店で同一ファンドをお申込みの場合などにより把握方法が異なる場合がありますので、販売会社にお問い合わせください。

普通分配金と元本払戻金(特別分配金)

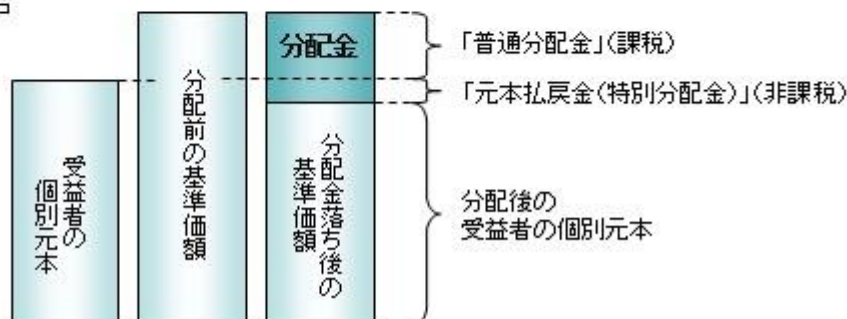
- 1) 収益分配金には課税扱いとなる「普通分配金」と非課税扱いとなる「元本払戻金(特別分配金)」(元本の一部払戻しに相当する部分)の区分があります。
- 2) 受益者が収益分配金を受け取る際
 - イ) 収益分配金落ち後の基準価額が、受益者の1口当たりの個別元本と同額かまたは上回っている場合には、当該収益分配金の全額が普通分配金となります。
 - ロ) 収益分配金落ち後の基準価額が、受益者の1口当たりの個別元本を下回っている場合には、収益分配金の範囲内でその下回っている部分の額が元本払戻金(特別分配金)となり、収益分配金から元本払戻金(特別分配金)を控除した金額が普通分配金となります。
 - ハ) 収益分配金発生時に、その個別元本から元本払戻金(特別分配金)を控除した額が、その後の受益者の個別元本となります。

<分配金に関するイメージ図>

イ) の場合



ロ)、ハ) の場合



外国税額控除の適用となった場合には、分配時の税金が上記と異なる場合があります。

上記は2025年7月末現在のものですので、税法または確定拠出年金法が改正された場合などには、税率などの課税上の取扱いが変更になる場合があります。税金の取扱いの詳細については、税務専門家などにご確認されることをお勧めします。

(参考情報) ファンドの総経費率

直近の運用報告書作成対象期間(以下、「当期間」)(2024年2月1日～2025年1月31日)における当ファンドの総経費率は以下の通りです。

総経費率(①+②)	①運用管理費用の比率	②その他費用の比率
0.98%	0.83%	0.15%

※当期間の運用・管理にかかった費用の総額(原則として、募集手数料、売買委託手数料及び有価証券取引税を除く。)を当期間の平均受益権口数に平均基準価額(1口当たり)を乗じた数で除しています。

※詳細につきましては、対象期間の運用報告書(全体版)をご覧ください。

5【運用状況】

【THEOベスト・バランス・ファンド】

以下の運用状況は2025年 7月31日現在です。

・投資比率とはファンドの純資産総額に対する当該資産の時価比率をいいます。

(1)【投資状況】

資産の種類	国/地域	時価合計(円)	投資比率(%)
親投資信託受益証券	日本	316,507,489	99.85
現金・預金・その他の資産(負債控除後)		463,910	0.15
合計(純資産総額)		316,971,399	100.00

(2)【投資資産】

【投資有価証券の主要銘柄】

イ. 評価額上位銘柄明細

国/地域	種類	銘柄名	数量又は 額面総額	帳簿価額 単価 (円)	帳簿価額 金額 (円)	評価額 単価 (円)	評価額 金額 (円)	投資 比率 (%)
日本	親投資信託受益証券	THEOグロース・マザーファンド(世界の株式中心)	62,275,758	2.6064	162,318,839	2.7384	170,535,935	53.80
日本	親投資信託受益証券	THEOインカム・マザーファンド(世界の債券中心)	71,615,987	1.5456	110,689,670	1.5528	111,205,304	35.08
日本	親投資信託受益証券	THEOリアルアセット・マザーファンド(世界の实物資産中心)	16,914,591	1.9918	33,690,483	2.0554	34,766,250	10.97

ロ. 種類別の投資比率

種類	投資比率(%)
親投資信託受益証券	99.85
合計	99.85

【投資不動産物件】

該当事項はありません。

【その他投資資産の主要なもの】

該当事項はありません。

(3) 【運用実績】

【純資産の推移】

期別	純資産総額（百万円）		1口当たり純資産額（円）	
	分配落ち	分配付き	分配落ち	分配付き
第1計算期間末 (2022年 1月31日)	0.974908	0.974908	0.9749	0.9749
第2計算期間末 (2023年 1月31日)	25	25	1.0096	1.0096
第3計算期間末 (2024年 1月31日)	109	109	1.2437	1.2437
第4計算期間末 (2025年 1月31日)	261	261	1.4440	1.4440
2024年 7月末日	180		1.3561	
8月末日	190		1.3232	
9月末日	201		1.3348	
10月末日	231		1.4168	
11月末日	236		1.4057	
12月末日	254		1.4487	
2025年 1月末日	261		1.4440	
2月末日	261		1.3946	
3月末日	266		1.3793	
4月末日	261		1.3233	
5月末日	280		1.3718	
6月末日	296		1.4157	
7月末日	316		1.4750	

【分配の推移】

期	期間	1口当たりの分配金（円）
第1期	2021年10月29日～2022年 1月31日	0.0000
第2期	2022年 2月 1日～2023年 1月31日	0.0000
第3期	2023年 2月 1日～2024年 1月31日	0.0000
第4期	2024年 2月 1日～2025年 1月31日	0.0000
当中間期	2025年 2月 1日～2025年 7月31日	

【収益率の推移】

期	期間	収益率（％）
第1期	2021年10月29日～2022年 1月31日	2.51
第2期	2022年 2月 1日～2023年 1月31日	3.56
第3期	2023年 2月 1日～2024年 1月31日	23.19
第4期	2024年 2月 1日～2025年 1月31日	16.11
当中間期	2025年 2月 1日～2025年 7月31日	2.15

(注) 各計算期間の収益率は、計算期間末の基準価額（分配落ち）に当該計算期間の分配金を加算し、当該計算期間の直前の計算期間末の基準価額（分配落ち、以下「前期末基準価額」といいます。）を控除した額を前期末基準価額で除して得た数に100を乗じた数です。

(4) 【設定及び解約の実績】

期	期間	設定口数(口)	解約口数(口)
第1期	2021年10月29日～2022年1月31日	1,000,000	
第2期	2022年2月1日～2023年1月31日	27,203,620	3,293,135
第3期	2023年2月1日～2024年1月31日	69,519,333	6,272,171
第4期	2024年2月1日～2025年1月31日	103,217,266	10,089,504
当中間期	2025年2月1日～2025年7月31日	48,280,273	14,672,407

(注)第1計算期間の設定口数には、当初設定口数を含みません。

（参考）

THEOグロース・マザーファンド（世界の株式中心）

以下の運用状況は2025年 7月31日現在です。

・投資比率とはファンドの純資産総額に対する当該資産の時価比率をいいます。

投資状況

資産の種類	国 / 地域	時価合計（円）	投資比率（％）
投資信託受益証券	アメリカ	12,748,672,356	97.64
現金・預金・その他の資産(負債控除後)		308,376,430	2.36
合計(純資産総額)		13,057,048,786	100.00

投資資産

投資有価証券の主要銘柄

イ. 評価額上位銘柄明細

国 / 地域	種類	銘柄名	数量又は 額面総額	帳簿価額 単価 (円)	帳簿価額 金額 (円)	評価額 単価 (円)	評価額 金額 (円)	投資 比率 (%)
アメリカ	投資信託受益 証券	Vanguard Growth ETF	64,937	61,032.63	3,963,276,482	67,945.55	4,412,180,817	33.79
アメリカ	投資信託受益 証券	VANGUARD VALUE ETF	152,478	26,378.20	4,022,095,514	26,697.48	4,070,779,407	31.18
アメリカ	投資信託受益 証券	VANGUARD FTSE EUROPE ETF	190,537	10,199.89	1,943,457,905	11,428.33	2,177,520,666	16.68
アメリカ	投資信託受益 証券	VANGUARD FTSE EMERGING MARKE	177,202	6,690.71	1,185,608,907	7,478.46	1,325,198,671	10.15
アメリカ	投資信託受益 証券	WISDOMTREE INDIA EARNINGS	77,863	6,510.41	506,920,537	6,692.67	521,111,520	3.99
アメリカ	投資信託受益 証券	ISHARES MSCI JAPAN ETF	21,886	10,314.00	225,732,268	11,051.87	241,881,275	1.85

ロ. 種類別の投資比率

種類	投資比率（％）
投資信託受益証券	97.64
合計	97.64

投資不動産物件

該当事項はありません。

その他投資資産の主要なもの

該当事項はありません。

THE Oインカム・マザーファンド（世界の債券中心）

以下の運用状況は2025年 7月31日現在です。

・投資比率とはファンドの純資産総額に対する当該資産の時価比率をいいます。

投資状況

資産の種類	国 / 地域	時価合計（円）	投資比率（％）
投資信託受益証券	アメリカ	3,965,886,914	97.74
現金・預金・その他の資産（負債控除後）		91,807,102	2.26
合計（純資産総額）		4,057,694,016	100.00

投資資産

投資有価証券の主要銘柄

イ. 評価額上位銘柄明細

国 / 地域	種類	銘柄名	数量又は 額面総額	帳簿価額 単価 (円)	帳簿価額 金額 (円)	評価額 単価 (円)	評価額 金額 (円)	投資 比率 (%)
アメリカ	投資信託受益証券	ISHARES IBOXX INVESTMENT GRA	58,908	16,113.91	949,238,448	16,295.46	959,933,028	23.66
アメリカ	投資信託受益証券	ISHARES MBS ETF	57,524	13,802.35	793,966,723	13,912.69	800,313,620	19.72
アメリカ	投資信託受益証券	ISHARES 7-10 YEAR TREASURY B	33,116	14,195.58	470,100,833	14,165.15	469,093,432	11.56
アメリカ	投資信託受益証券	ISHARES 1-5Y INV GRADE CORP	56,137	7,797.20	437,711,709	7,860.90	441,287,444	10.88
アメリカ	投資信託受益証券	VANGUARD SHORT-TERM TREASURY	50,209	8,723.97	438,022,245	8,746.78	439,167,303	10.82
アメリカ	投資信託受益証券	SPDR BLACKSTONE SENIOR LOAN ETF	64,590	6,255.30	404,029,831	6,216.11	401,499,055	9.89
アメリカ	投資信託受益証券	SPDR BLOOMBERG SHORT TERM HIGH	105,439	3,816.43	402,401,547	3,797.49	400,403,949	9.87
アメリカ	投資信託受益証券	ISHARES INTERNATIONAL TREASU	8,728	6,414.50	55,985,816	6,208.64	54,189,083	1.34

ロ. 種類別の投資比率

種類	投資比率（％）
投資信託受益証券	97.74
合計	97.74

投資不動産物件

該当事項はありません。

その他投資資産の主要なもの

該当事項はありません。

THE Oリアルアセット・マザーファンド（世界の実物資産中心）

以下の運用状況は2025年 7月31日現在です。

・投資比率とはファンドの純資産総額に対する当該資産の時価比率をいいます。

投資状況

資産の種類	国 / 地域	時価合計（円）	投資比率（％）
投資信託受益証券	アメリカ	769,566,282	98.46
現金・預金・その他の資産(負債控除後)		12,011,618	1.54
合計(純資産総額)		781,577,900	100.00

投資資産

投資有価証券の主要銘柄

イ. 評価額上位銘柄明細

国 / 地域	種類	銘柄名	数量又は 額面総額	帳簿価額 単価 (円)	帳簿価額 金額 (円)	評価額 単価 (円)	評価額 金額 (円)	投資 比率 (%)
アメリカ	投資信託受益証券	ISHARES US REAL ESTATE ETF	16,263	14,180.54	230,618,249	14,387.75	233,987,993	29.94
アメリカ	投資信託受益証券	ISHARES TIPS BOND ETF	12,245	16,213.21	198,530,851	16,410.49	200,946,468	25.71
アメリカ	投資信託受益証券	ISHARES GOLD TRUST	15,753	8,499.42	133,891,439	9,205.41	145,012,852	18.55
アメリカ	投資信託受益証券	ISHARES GLOBAL INFRASTRUCTUR	9,898	8,100.73	80,181,038	8,837.91	87,477,657	11.19
アメリカ	投資信託受益証券	ENERGY SELECT SECTOR SPDR	3,115	13,190.74	41,089,168	13,098.51	40,801,875	5.22
アメリカ	投資信託受益証券	ISHARES SILVER TRUST	5,740	4,303.92	24,704,535	5,006.05	28,734,778	3.68
アメリカ	投資信託受益証券	ISHARES GLOBAL CLEAN ENERGY	8,721	1,705.92	14,877,387	2,024.23	17,653,349	2.26
アメリカ	投資信託受益証券	SPDR DJ INTERNATIONAL REAL E	3,740	3,604.54	13,480,987	3,997.67	14,951,310	1.91

ロ. 種類別の投資比率

種類	投資比率（％）
投資信託受益証券	98.46
合計	98.46

投資不動産物件

該当事項はありません。

その他投資資産の主要なもの

該当事項はありません。

参考情報

運用実績

2025年7月31日現在

基準価額・純資産の推移



*基準価額の計算は信託報酬控除後です。

分配の推移

決算期	分配金
2022年1月	0円
2023年1月	0円
2024年1月	0円
2025年1月	0円
設定来累計	0円

*分配金は1口当たり、税引前の金額です。

主要な資産の状況

■資産構成

資産名	比率
株式	53.80%
債券	35.08%
実物資産	10.97%
短期資産	0.15%
合計	100.00%

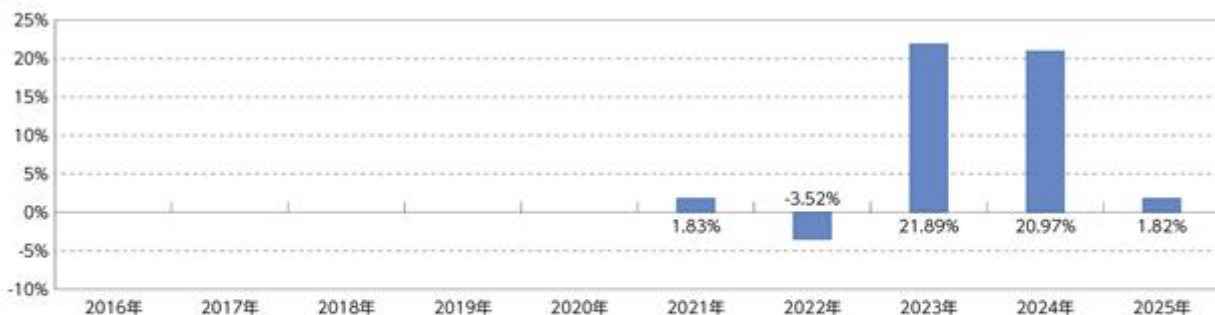
*当ファンドの純資産総額に対する比率です。

■各マザーファンドにおける組入上位銘柄

	THEOグロース・マザーファンド (世界の株式中心)		THEOインカム・マザーファンド (世界の債券中心)		THEOリアルアセット・マザーファンド (世界の实物資産中心)	
	銘柄名	組入比率	銘柄名	組入比率	銘柄名	組入比率
1	Vanguard Growth ETF	33.8%	ISHARES IBOXX INVESTMENT GRA	23.7%	ISHARES US REAL ESTATE ETF	29.9%
2	VANGUARD VALUE ETF	31.2%	ISHARES MBS ETF	19.7%	ISHARES TIPS BOND ETF	25.7%
3	VANGUARD FTSE EUROPE ETF	16.7%	ISHARES 7-10 YEAR TREASURY B	11.6%	ISHARES GOLD TRUST	18.6%
4	VANGUARD FTSE EMERGING MARKE	10.2%	ISHARES 1-5Y INV GRADE CORP	10.9%	ISHARES GLOBAL INFRASTRUCTUR	11.2%
5	WISDOMTREE INDIA EARNINGS	4.0%	VANGUARD SHORT-TERM TREASURY	10.8%	ENERGY SELECT SECTOR SPDR	5.2%

*組入比率は各マザーファンドにおける純資産総額比です。

年間収益率の推移 (暦年ベース)



*ファンドの年間収益率は、税引前分配金を再投資したものと計算しています。

*当ファンドにベンチマークはありません。

*2021年は設定日(10月29日)から年末までの騰落率、2025年は年初来7月末までの騰落率を表示しています。

- ファンドの運用実績は、あくまで過去の実績であり、将来の運用成果を約束するものではありません。
- ファンドの運用状況は別途、委託会社のホームページで開示している場合があります。

第2【管理及び運営】

1【申込（販売）手続等】

（1）申込方法

販売会社所定の方法でお申し込みください。なお、確定拠出年金制度上の取得申込みを行なう場合は、当該規定に従うものとします。

（2）申込みの受付

販売会社の営業日に受け付けます。

（3）取扱時間

原則として、午後3時30分までに販売会社所定の事務手続きが完了したものを当日の申込受付分とします。なお、販売会社によっては異なる場合がありますので、詳細は販売会社にご確認ください。

（4）取得申込不可日

販売会社の営業日であっても、取得申込日がニューヨーク証券取引所の休業日、ニューヨークにおける銀行の休業日に該当する場合は、取得の申込みの受付は行ないません。詳しくは、販売会社にお問い合わせください。

（5）申込金額

取得申込受付日の翌営業日の基準価額に取得申込口数を乗じて得た額に、申込手数料と当該手数料に係る消費税等相当額を加算した額です。

（6）申込単位

販売会社または委託会社の照会先にお問い合わせください。ただし、確定拠出年金制度上の取得申込みを行なう場合は、1円以上1円単位とします。

< 委託会社の照会先 >

株式会社お金のデザイン

電話番号：03-6629-7090

受付時間：委託会社の営業日の9：30～17：00

ホームページ アドレス：<https://www.money-design.com/>

（7）申込代金の支払い

取得申込者は、申込金額を販売会社が指定する日までに販売会社へお支払いください。

（8）受付の中止および取消

委託会社は、金融商品取引所における取引の停止、外国為替取引の停止、決済機能の停止、その他やむを得ない事情があるときは、取得の申込みの受付を中止すること、および既に受け付けた取得の申込みの受付を取り消すことができます。

金融商品取引法第2条第16項に規定する金融商品取引所および金融商品取引法第2条第8項第3号口に規定する外国金融商品市場をいいます。

2【換金（解約）手続等】

<解約請求による換金>

(1) 解約の受付

販売会社の営業日に受け付けます。

(2) 取扱時間

原則として、午後3時30分までに販売会社所定の事務手続きが完了したものを当日の申込受付分とします。なお、販売会社によっては異なる場合がありますので、詳細は販売会社にご確認ください。

(3) 解約請求不可日

販売会社の営業日であっても、解約請求日がニューヨーク証券取引所の休業日、ニューヨークにおける銀行の休業日に該当する場合は、解約請求の受付は行ないません。詳しくは、販売会社にお問い合わせください。

(4) 解約制限

ファンドの規模および商品性格などに基つき、運用上の支障をきたさないようにするため、大口の解約には受付時間制限および金額制限を行なう場合があります。詳しくは、販売会社にお問い合わせください。

(5) 解約価額

解約請求受付日の翌営業日の基準価額とします。

・基準価額につきましては、販売会社または委託会社の照会先にお問い合わせください。

<委託会社の照会先>

株式会社お金のデザイン

電話番号：03-6629-7090

受付時間：委託会社の営業日の9：30～17：00

ホームページ アドレス：<https://www.money-design.com/>

(6) 手取額

1口当たりの手取額は、解約価額に基づいて計算された金額となります。

確定拠出年金法に規定する資産管理機関および国民年金基金連合会等が委託する事務委託先金融機関でない場合、解約価額から解約に係る所定の税金が差し引かれます。

税法または確定拠出年金法が改正された場合などには、税率などの課税上の取扱いが変更になる場合があります。詳しくは、「課税上の取扱い」をご覧ください。

(7) 解約単位

1口単位

販売会社によっては、解約単位が異なる場合があります。詳しくは、販売会社にお問い合わせください。

(8) 解約代金の支払い

原則として、解約請求受付日から起算して6営業日目からお支払いします。

(9) 受付の中止および取消

・委託会社は、金融商品取引所における取引の停止、外国為替取引の停止、決済機能の停止、その他やむを得ない事情があるときは、解約請求の受付を中止すること、および既に受け付けた解約請求の受付を取り消すことができます。

・解約請求の受付が中止された場合には、受益者は当該受付中止以前に行なった当日の解約請求を撤回できます。ただし、受益者がその解約請求を撤回しない場合には、当該受付中止を解除した後の最初の基準価額の計算日（この計算日が解約請求を受け付けられない日であるときは、この計算日以降の最初の解約請求を受け付けることができる日とします。）に解約請求を受け付けたものとして取り扱います。

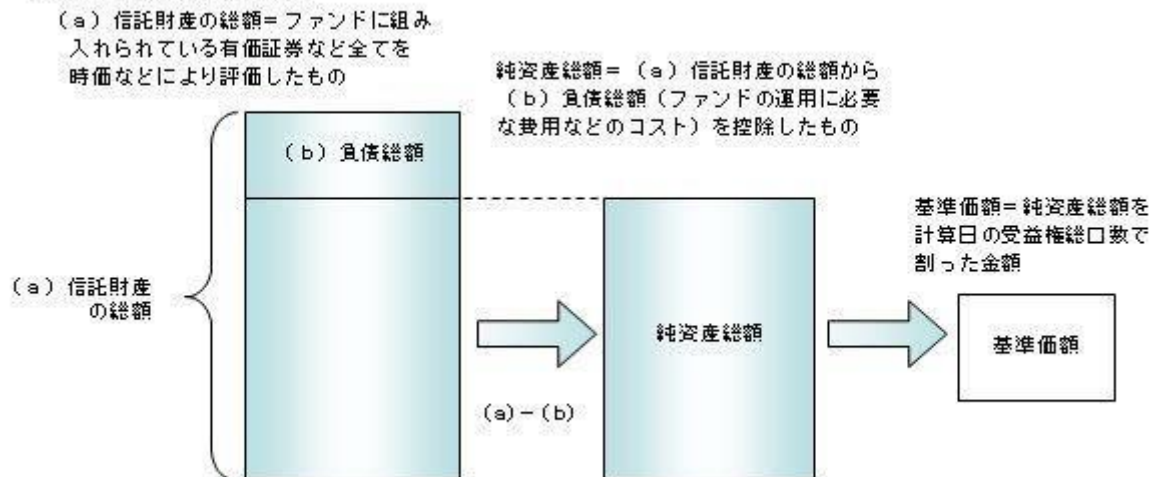
3【資産管理等の概要】

(1)【資産の評価】

基準価額の算出

- ・基準価額は委託会社の営業日において日々算出されます。
- ・基準価額とは、信託財産に属する資産（受入担保金代用有価証券および借入有価証券を除きます。）を評価して得た信託財産の総額から負債総額を控除した金額（純資産総額）を、計算日における受益権総口数で除した金額をいいます。なお、ファンドは1万口あたりに換算した価額で表示することがあります。

<基準価額算出の流れ>



有価証券などの評価基準

- ・信託財産に属する資産については、法令および一般社団法人投資信託協会規則に従って時価または一部償却原価法により評価します。

<主な資産の評価方法>

マザーファンド受益証券

基準価額計算日の基準価額で評価します。

投資信託証券

原則として、基準価額計算日に知りうる直近の日の基準価額で評価します。

- ・外貨建資産（外国通貨表示の有価証券、預金その他の資産をいいます。）の円換算については、原則としてわが国における計算日の対顧客相場の仲値によって計算します。

基準価額の照会方法

販売会社または委託会社の照会先にお問い合わせください。

<委託会社の照会先>

株式会社お金のデザイン

電話番号：03-6629-7090

受付時間：委託会社の営業日の9：30～17：00

ホームページ アドレス：<https://www.money-design.com/>

(2)【保管】

該当事項はありません。

(3)【信託期間】

無期限とします（2021年10月29日設定）。ただし、約款の規定に基づき、信託契約を解約し、信託を終了させることがあります。

(4) 【計算期間】

毎年2月1日から翌年1月31日までとします。ただし、各計算期間の末日が休業日のときはその翌営業日を計算期間の末日とし、その翌日より次の計算期間が開始されます。

(5) 【その他】

信託の終了（繰上償還）

- 1) 委託会社は、次のいずれかの場合には、受託会社と合意の上、信託契約を解約し繰上償還させることができます。
 - イ) 受益者の解約により受益権の口数が10億口を下回ることとなった場合
 - ロ) 繰上償還することが受益者のために有利であると認めるとき
 - ハ) やむを得ない事情が発生したとき
- 2) この場合、委託会社は書面による決議（以下「書面決議」といいます。）を行ないます。（後述の「書面決議」をご覧ください。）
- 3) 委託会社は、次のいずれかの場合には、後述の「書面決議」の規定は適用せず、信託契約を解約し繰上償還させます。
 - イ) 信託財産の状態に照らし、真にやむを得ない事情が生じている場合で、書面決議が困難な場合
 - ロ) 監督官庁よりこの信託契約の解約の命令を受けたとき
 - ハ) 委託会社が監督官庁より登録の取消を受けたとき、解散したときまたは業務を廃止したとき（監督官庁がこの信託契約に関する委託会社の業務を他の委託会社に引き継ぐことを命じたときは、書面決議で可決された場合、存続します。）
 - ニ) 受託会社が委託会社の承諾を受けてその任務を辞任した場合またはその任務に違反するなどして解任された場合に、委託会社が新受託会社を選任できないとき
- 4) 繰上償還を行なう際には、委託会社は、その旨をあらかじめ監督官庁に届け出ます。

償還金について

- ・ 償還金は、信託終了日後1ヵ月以内の委託会社の指定する日（原則として償還日（償還日が休業日の場合は翌営業日）から起算して5営業日まで）から受益者に支払います。
- ・ 償還金の支払いは、販売会社において行なわれます。

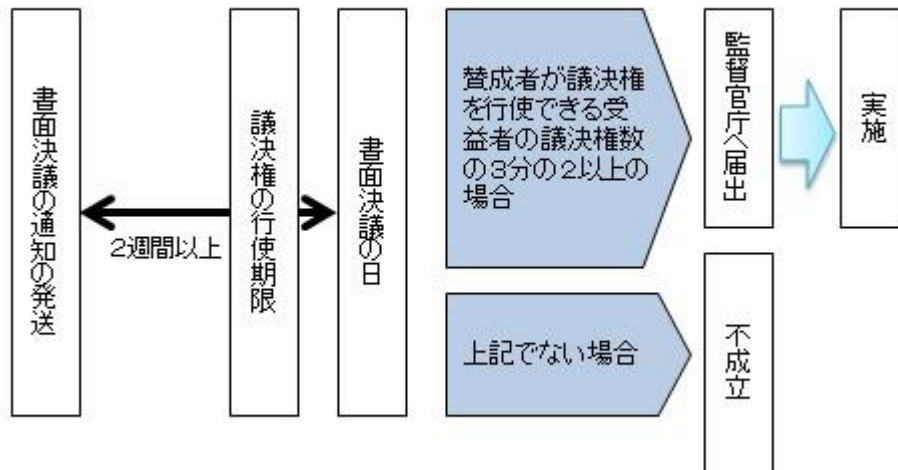
信託約款の変更など

- 1) 委託会社は、受益者の利益のため必要と認めるときまたはやむを得ない事情が発生したときは、受託会社と合意の上、この信託約款を変更すること、または当ファンドと他のファンドとの併合（以下「併合」といいます。）を行なうことができます。信託約款の変更または併合を行なう際には、委託会社は、その旨および内容をあらかじめ監督官庁に届け出ます。
- 2) この変更事項のうち、その内容が重大なものまたは併合（受益者の利益に及ぼす影響が軽微なものを除きます。）については、書面決議を行ないます。（後述の「書面決議」をご覧ください。）
- 3) 委託会社は、監督官庁の命令に基づいてこの信託約款を変更しようとするときは、後述の「書面決議」の規定を適用します。

書面決議

- 1) 繰上償還、信託約款の重大な変更または併合に対して、委託会社は書面決議を行ないます。この場合において、あらかじめ、書面決議の日ならびにその内容および理由などの事項を定め、決議の日の2週間前までに知っている受益者に対し書面をもってこれらの事項を記載した書面決議の通知を発送します。
- 2) 受益者は受益権の口数に応じて、議決権を有し、これを行使することができます。なお、知っている受益者が議決権を行使しないときは、書面決議について賛成するものとみなします。
- 3) 書面決議は、議決権を行使することができる受益者の議決権の3分の2以上にあたる多数をもって行ないます。
- 4) 繰上償還、信託約款の重大な変更または併合に関する委託会社の提案に対して、すべての受益者が書面または電磁的記録により同意の意思表示をしたときは、書面決議を行ないません。
- 5) 当ファンドにおいて併合の書面決議が可決された場合であっても、併合にかかる他のファンドにおいて併合の書面決議が否決された場合は、当該他のファンドとの併合を行なうことはできません。
- 6) 当ファンドは、受益者からの換金請求に対して、投資信託契約の一部を解約することにより応じることができるため、受益者の保護に欠けるおそれがないものとして、書面決議において反対した受益者からの買取請求は受け付けません。

<書面決議の主な流れ>



公告

公告は電子公告により行ない、委託会社のホームページに掲載します。

ホームページ アドレス <https://www.money-design.com/>

なお、やむを得ない事由によって公告を電子公告によって行なうことができない場合には、公告は日本経済新聞に掲載します。

運用報告書の作成

- ・委託会社は、毎期決算後および償還後に期中の運用経過、組入有価証券の内容および有価証券の売買状況などを記載した運用報告書を作成します。
- ・交付運用報告書は、原則として知れている受益者に対して交付されます。
- ・運用報告書（全体版）は、委託会社のホームページに掲載されます。ただし、受益者から運用報告書（全体版）の交付請求があった場合には、交付します。

ホームページ アドレス <https://www.money-design.com/>

関係法人との契約について

販売会社との募集の取扱いなどに関する契約の有効期間は契約日より1年間とします。ただし、期間満了の3ヵ月前までに、販売会社、委託会社いずれからも別段の意思表示がないときは、自動的に1年間延長されるものとし、以後も同様とします。

他の受益者の氏名などの開示の請求の制限

受益者は、委託会社または受託会社に対し、次に掲げる事項の開示の請求を行なうことはできません。

1. 他の受益者の氏名または名称および住所
2. 他の受益者が有する受益権の内容

4【受益者の権利等】

受益者の有する主な権利は次の通りです。

(1) 収益分配金・償還金受領権

- ・受益者は、ファンドの収益分配金・償還金を、自己に帰属する受益権の口数に応じて受領する権利を有します。
- ・ただし、受益者が収益分配金については支払開始日から5年間、償還金については支払開始日から10年間請求を行なわない場合はその権利を失い、その金銭は委託会社に帰属します。

(2) 解約請求権

受益者は、自己に帰属する受益権につき販売会社を通じて、委託会社に解約の請求をすることができます。

(3) 帳簿閲覧権

受益者は、委託会社に対し、その営業時間内にファンドの信託財産に関する帳簿書類の閲覧を請求することができます。

第3【ファンドの経理状況】

- (1) 当ファンドの財務諸表は、「財務諸表等の用語、様式及び作成方法に関する規則」(昭和38年大蔵省令第59号)並びに同規則第2条の2の規定により、「投資信託財産の計算に関する規則」(平成12年総理府令第133号)に基づいて作成しております。
なお、財務諸表に記載している金額については、円単位で表示しております。
- (2) 当ファンドは、金融商品取引法第193条の2第1項の規定に基づき、第4期計算期間(2024年2月1日から2025年1月31日まで)の財務諸表について、PwC Japan有限責任監査法人による監査を受けております。

1【財務諸表】

【THEOベスト・バランス・ファンド】

(1)【貸借対照表】

(単位:円)

	第3期 2024年 1月31日現在	第4期 2025年 1月31日現在
資産の部		
流動資産		
金銭信託	323,423	1,100,220
親投資信託受益証券	109,576,287	261,420,944
未収入金	40,679	-
流動資産合計	109,940,389	262,521,164
資産合計	109,940,389	262,521,164
負債の部		
流動負債		
未払解約金	50,741	15,865
未払受託者報酬	8,392	24,532
未払委託者報酬	199,267	582,651
その他未払費用	41,899	122,614
流動負債合計	300,299	745,662
負債合計	300,299	745,662
純資産の部		
元本等		
元本	88,157,647	181,285,409
剰余金		
期末剰余金又は期末欠損金()	21,482,443	80,490,093
(分配準備積立金)	11,211,455	35,209,456
元本等合計	109,640,090	261,775,502
純資産合計	109,640,090	261,775,502
負債純資産合計	109,940,389	262,521,164

(2) 【損益及び剰余金計算書】

(単位：円)

	第3期 自 2023年 2月 1日 至 2024年 1月31日	第4期 自 2024年 2月 1日 至 2025年 1月31日
営業収益		
有価証券売買等損益	12,288,989	26,747,341
その他収益	67	-
営業収益合計	12,289,056	26,747,341
営業費用		
受託者報酬	12,199	40,659
委託者報酬	289,538	965,428
その他費用	60,888	203,160
営業費用合計	362,625	1,209,247
営業利益又は営業損失()	11,926,431	25,538,094
経常利益又は経常損失()	11,926,431	25,538,094
当期純利益又は当期純損失()	11,926,431	25,538,094
一部解約に伴う当期純利益金額の分配額又は一部解約に伴う当期純損失金額の分配額()	318,277	659,531
期首剰余金又は期首欠損金()	240,099	21,482,443
剰余金増加額又は欠損金減少額	9,863,206	36,860,335
当期一部解約に伴う剰余金増加額又は欠損金減少額	-	-
当期追加信託に伴う剰余金増加額又は欠損金減少額	9,863,206	36,860,335
剰余金減少額又は欠損金増加額	229,016	2,731,248
当期一部解約に伴う剰余金減少額又は欠損金増加額	229,016	2,731,248
当期追加信託に伴う剰余金減少額又は欠損金増加額	-	-
分配金	-	-
期末剰余金又は期末欠損金()	21,482,443	80,490,093

(3) 【注記表】

(重要な会計方針に係る事項に関する注記)

有価証券の評価基準及び評価方法	親投資信託受益証券 移動平均法に基づき、時価で評価しております。時価評価にあたっては、親投資信託受益証券の基準価額で評価しております。
-----------------	--

(重要な会計上の見積りに関する注記)

該当事項はありません。

(貸借対照表に関する注記)

項目		第3期 2024年 1月31日現在	第4期 2025年 1月31日現在
1.	受益権の総数	88,157,647口	181,285,409口
2.	1口当たり純資産額 (10,000口当たり純資産額)	1.2437円 (12,437円)	1.4440円 (14,440円)

(損益及び剰余金計算書に関する注記)

第3期 自 2023年 2月 1日 至 2024年 1月31日		第4期 自 2024年 2月 1日 至 2025年 1月31日	
分配金の計算過程		分配金の計算過程	
A	費用控除後の配当等収益額 1,548,271円	A	費用控除後の配当等収益額 5,339,281円
B	費用控除後・繰越欠損金補填後 の 有価証券売買等損益額 9,404,175円	B	費用控除後・繰越欠損金補填後 の 有価証券売買等損益額 19,539,282円
C	収益調整金額 10,270,988円	C	収益調整金額 45,280,637円
D	分配準備積立金額 259,009円	D	分配準備積立金額 10,330,893円
E	当ファンドの分配対象収益額 (E=A+B+C+D) 21,482,443円	E	当ファンドの分配対象収益額 (E=A+B+C+D) 80,490,093円
F	当ファンドの期末残存口数 88,157,647口	F	当ファンドの期末残存口数 181,285,409口
G	10,000口当たり収益分配対象額 (G=E/F × 10,000) 2,436円	G	10,000口当たり収益分配対象額 (G=E/F × 10,000) 4,439円
H	10,000口当たり分配金額 0円	H	10,000口当たり分配金額 0円
I	収益分配金金額 (I=F × H/10,000) 0円	I	収益分配金金額 (I=F × H/10,000) 0円

（金融商品に関する注記）

金融商品の状況に関する事項

項目	第3期	第4期
	自 2023年 2月 1日 至 2024年 1月31日	自 2024年 2月 1日 至 2025年 1月31日
1. 金融商品に対する取組方針	当ファンドは、投資信託及び投資法人に関する法律第2条第4項に定める証券投資信託であり、信託約款に規定する運用の基本方針に従い、有価証券等の金融商品に対して投資として運用することを目的としております。	同左
2. 金融商品の内容及びリスク	当ファンドが保有する金融商品の種類は、有価証券、コール・ローン等の金銭債権及び金銭債務であります。当ファンドが保有する有価証券の詳細は、「附属明細表」に記載しております。	同左
3. 金融商品に係るリスクの管理体制	これらは、投資信託受益証券の価格変動リスク、為替変動リスクなどの市場リスク、信用リスク及び流動性リスクにさらされております。	同左
4. 金融商品の時価等に関する事項についての補足説明	リスク管理については、運用部門から独立した組織体制で行っております。投資政策委員会は、ファンドの運用状況を総合的に分析・評価するとともに、運用リスク管理の強化・改善に向けた方策を討議・決定しております。	同左
	金融商品の時価の算定においては一定の前提条件等を採用しているため、異なる前提条件等によった場合、当該価額が異なることもあります。	同左

金融商品の時価等に関する事項

項目	第3期	第4期
	2024年 1月31日現在	2025年 1月31日現在
1. 貸借対照表計上額、時価及びその差額	貸借対照表上の金融商品は原則として時価または時価の近似値と考えられる帳簿価額で計上しているため、貸借対照表計上額と時価との間に重要な差額はありませ	同左
2. 時価の算定方法	親投資信託受益証券 「（重要な会計方針に係る事項に関する注記）」に記載しております。	親投資信託受益証券 同左
	コール・ローン等の金銭債権及び金銭債務	コール・ローン等の金銭債権及び金銭債務
	短期間で決済される未収入金及び、未払金等の時価は帳簿価額にほぼ等しいことから、当該帳簿価額を時価としております。	同左

（有価証券に関する注記）

売買目的有価証券

第3期(自 2023年 2月 1日 至 2024年 1月31日)

（単位：円）

種類	当計算期間の損益に含まれた評価差額
親投資信託受益証券	12,033,632
合計	12,033,632

第4期(自 2024年 2月 1日 至 2025年 1月31日)

（単位：円）

種類	当計算期間の損益に含まれた評価差額
親投資信託受益証券	23,892,859
合計	23,892,859

（デリバティブ取引等に関する注記）

第3期(2024年 1月31日現在)

該当事項はありません。

第4期(2025年 1月31日現在)

該当事項はありません。

（関連当事者との取引に関する注記）

第3期(2024年 1月31日現在)

該当事項はありません。

第4期(2025年 1月31日現在)

該当事項はありません。

（その他の注記）

第3期 自 2023年 2月 1日 至 2024年 1月31日	第4期 自 2024年 2月 1日 至 2025年 1月31日
投資信託財産に係る元本の状況	投資信託財産に係る元本の状況
期首元本額	24,910,485円
期中追加設定元本額	69,519,333円
期中一部解約元本額	6,272,171円
	期首元本額
	88,157,647円
	期中追加設定元本額
	103,217,266円
	期中一部解約元本額
	10,089,504円

（４）【附属明細表】

第1 有価証券明細表

(1)株式(2025年 1月31日現在)

該当事項はありません。

(2)株式以外の有価証券(2025年1月31日現在)

(単位:円)

種類	銘柄	券面総額	評価額	備考
親投資信託受益証券	THEOグロース・マザーファンド(世界の株式中心)	53,856,967	141,616,894	
	THEOインカム・マザーファンド(世界の債券中心)	58,433,242	91,150,014	
	THEOリアルアセット・マザーファンド(世界の 実物資産中心)	14,329,884	28,654,036	
合計		126,620,093	261,420,944	

(注)券面総額欄の数値は、口数を表示しております。

第2 信用取引契約残高明細表

該当事項はありません。

第3 デリバティブ取引及び為替予約取引の契約額等及び時価の状況表

該当事項はありません。

（参考）

当ファンドは、「THEOグロース・マザーファンド（世界の株式中心）」、「THEOインカム・マザーファンド（世界の債券中心）」および「THEOリアルアセット・マザーファンド（世界の実物資産中心）」受益証券を主要投資対象としており、貸借対照表の資産の部に計上された「親投資信託受益証券」は、すべて同親投資信託の受益証券です。

なお、当ファンドの当計算期間末日（以下「計算期間末日」という。）における同親投資信託の状況は次の通りです。また、以下に記載した情報は、監査の対象外であります。

THEOグロース・マザーファンド（世界の株式中心）

貸借対照表

（単位：円）

	2024年 1月31日現在	2025年 1月31日現在
資産の部		
流動資産		
預金	53,393,406	3,868,989
金銭信託	195,396,071	222,456,360
投資信託受益証券	7,500,896,065	11,230,221,125
派生商品評価勘定	52,700	-
流動資産合計	7,749,738,242	11,456,546,474
資産合計	7,749,738,242	11,456,546,474
負債の部		
流動負債		
未払金	111,216,575	-
未払解約金	2,910,318	3,520,824
流動負債合計	114,126,893	3,520,824
負債合計	114,126,893	3,520,824
純資産の部		
元本等		
元本	3,547,512,748	4,355,632,616
剰余金		
剰余金又は欠損金（ ）	4,088,098,601	7,097,393,034
元本等合計	7,635,611,349	11,453,025,650
純資産合計	7,635,611,349	11,453,025,650
負債純資産合計	7,749,738,242	11,456,546,474

注記表

（重要な会計方針に係る事項に関する注記）

1. 有価証券の評価基準及び評価方法	投資信託受益証券 移動平均法に基づき、原則として時価で評価しております。 時価評価にあたっては、金融商品取引所等における最終相場（最終相場のないものについては、それに準ずる価額）、又は金融商品取引業者等から提示される気配相場に基づいて評価しております。
2. デリバティブの評価基準及び評価方法	外国為替予約取引 個別法に基づき、原則として時価で評価しております。時価評価にあたっては、計算期間末日において、わが国における対顧客先物相場の仲値を適用して計算しております。ただし、為替予約のうち対顧客先物相場が発表されていない通貨については、計算期間末日の対顧客相場の仲値によって計算しております。
3. 収益及び費用の計上基準	受取配当金の計上基準 原則として、配当落ち日において、その金額が確定している場合には当該金額を計上し、未だ確定していない場合には入金日基準で計上しております。
4. その他財務諸表作成のための基礎となる事項	外貨建取引等の処理基準 「投資信託財産の計算に関する規則」（平成12年総理府令第133号）第60条及び第61条に基づいております。

（重要な会計上の見積りに関する注記）

該当事項はありません。

（貸借対照表に関する注記）

項目		2024年 1月31日現在	2025年 1月31日現在
1.	受益権の総数	3,547,512,748口	4,355,632,616口
2.	1口当たり純資産額	2.1524円	2.6295円
	(10,000口当たり純資産額)	(21,524円)	(26,295円)

（金融商品に関する注記）

金融商品の状況に関する事項

項目	自 2023年 2月 1日 至 2024年 1月31日	自 2024年 2月 1日 至 2025年 1月31日
1. 金融商品に対する取組方針	当ファンドは、投資信託及び投資法人に関する法律第2条第4項に定める証券投資信託であり、信託約款に規定する運用の基本方針に従い、有価証券等の金融商品に対して投資として運用することを目的としております。	同左
2. 金融商品の内容及びリスク	当ファンドが保有する金融商品の種類は、有価証券、コール・ローン等の金銭債権及び金銭債務であります。当ファンドが保有する有価証券の詳細は、「附属明細表」に記載しております。これらは、投資信託受益証券の価格変動リスク、為替変動リスクなどの市場リスク、信用リスク及び流動性リスクにさらされております。	同左
3. 金融商品に係るリスクの管理体制	リスク管理については、運用部門から独立した組織体制で行っております。投資政策委員会は、ファンドの運用状況を総合的に分析・評価するとともに、運用リスク管理の強化・改善に向けた方策を討議・決定しております。	同左
4. 金融商品の時価等に関する事項についての補足説明	金融商品の時価の算定においては一定の前提条件等を採用しているため、異なる前提条件等によった場合、当該価額が異なることもあります。	同左

金融商品の時価等に関する事項

項目	2024年 1月31日現在	2025年 1月31日現在
1. 貸借対照表計上額、時価及びその差額	貸借対照表上の金融商品は原則として時価または時価の近似値と考えられる帳簿価額で計上しているため、貸借対照表計上額と時価との間に重要な差額はありませ	同左
2. 時価の算定方法	投資信託受益証券 「（重要な会計方針に係る事項に関する注記）」に記載しております。 派生商品評価勘定 デリバティブ取引については、「（デリバティブ取引等に関する注記）」に記載しております。 コール・ローン等の金銭債権及び金銭債務 短期間で決済される未収入金及び、未払金等の時価は帳簿価額にほぼ等しいことから、当該帳簿価額を時価としております。	投資信託受益証券 同左 派生商品評価勘定 - コール・ローン等の金銭債権及び金銭債務 同左

（有価証券に関する注記）

売買目的有価証券

（自 2023年 2月 1日 至 2024年 1月31日）

（単位：円）

種類	当計算期間の損益に含まれた評価差額
投資信託受益証券	508,081,956
合計	508,081,956

（自 2024年 2月 1日 至 2025年 1月31日）

（単位：円）

種類	当計算期間の損益に含まれた評価差額
投資信託受益証券	554,328,896
合計	554,328,896

（デリバティブ取引等に関する注記）

（通貨関連）

（2024年 1月31日現在）

（単位：円）

区分	種類	契約額等		時価	評価損益
			うち1年超		
市場取引以外の取引	為替予約取引				
	買建	61,068,000	-	61,120,700	52,700
	米ドル	61,068,000	-	61,120,700	52,700
合計		61,068,000	-	61,120,700	52,700

（注）時価の算定方法

為替予約取引については、以下のように評価しております。

1．計算期間末日に対顧客先物相場が発表されている外貨については、以下のように算定しております。

（1）計算期間末日において為替予約の受渡日（以下「当該日」という。）の対顧客先物相場が発表されている場合は、当該為替予約は当該対顧客先物相場の仲値により算定しております。

（2）計算期間末日において当該日の対顧客先物相場が発表されていない場合は、以下の方法によっております。

計算期間末日に当該日を超える対顧客先物相場が発表されている場合には、発表されている先物相場のうち当該日に最も近い前後二つの対顧客先物相場の仲値をもとに算出したレートにより算定しております。

計算期間末日に当該日を超える対顧客先物相場が発表されていない場合には、当該日に最も近い発表されている対顧客先物相場の仲値により算定しております。

2．計算期間末日に対顧客先物相場の仲値が発表されていない外貨については計算期間末日に対顧客相場の仲値で評価しております。

上記取引でヘッジ会計が適用されているものではありません。

（2025年 1月31日現在）

該当事項はありません。

（関連当事者との取引に関する注記）

（2024年 1月31日現在）

該当事項はありません。

（2025年 1月31日現在）

該当事項はありません。

（その他の注記）

自 2023年 2月 1日 至 2024年 1月31日		自 2024年 2月 1日 至 2025年 1月31日	
投資信託財産に係る元本の状況		投資信託財産に係る元本の状況	
期首元本額	2,748,417,559円	期首元本額	3,547,512,748円
期中追加設定元本額	1,169,376,518円	期中追加設定元本額	1,131,749,169円
期中一部解約元本額	370,281,329円	期中一部解約元本額	323,629,301円
期末元本額	3,547,512,748円	期末元本額	4,355,632,616円
元本の内訳		元本の内訳	
おまかせ運用グロース・ファンド （世界の株式中心）	896,810,785円	おまかせ運用グロース・ファンド （世界の株式中心）	993,807,869円
THEOグロース・AIファンド （世界の株式中心）	2,623,189,442円	THEOグロース・AIファンド （世界の株式中心）	3,307,967,780円
THEOベスト・バランス・ファン ド	27,512,521円	THEOベスト・バランス・ファン ド	53,856,967円

（注） は当該親投資信託受益証券を投資対象とする証券投資信託ごとの元本額

附属明細表

第1 有価証券明細表

(1) 株式（2025年 1月31日現在）

該当事項はありません。

(2) 株式以外の有価証券（2025年 1月31日現在）

通貨	種 類	銘 柄	券面総額	評価額	備考
米ドル	投資信託受益証券	Invesco Nasdaq 100 ETF	33,260	7,162,208.40	
		ISHARES MSCI BRAZIL ETF	104,621	2,654,234.77	
		ISHARES MSCI JAPAN ETF	55,445	3,832,358.40	
		VANGUARD FTSE EMERGING MARKE	92,825	4,160,416.50	
		VANGUARD FTSE EUROPE ETF	125,303	8,523,110.06	
		VANGUARD FTSE PACIFIC ETF	49,507	3,645,695.48	
		Vanguard Growth ETF	37,657	15,814,057.15	
		VANGUARD VALUE ETF	135,388	24,067,924.76	
		WISDOMTREE INDIA EARNINGS	65,652	2,860,457.64	
米ドル小計		699,658	72,720,463.16	(11,230,221,125)	
	合計			11,230,221,125	(11,230,221,125)

(注1)通貨種類毎の小計欄の()内は、邦貨換算額（単位:円）であります。

(注2)合計金額欄の()内は、外貨建有価証券に係わるもので、内書であります。

外貨建有価証券の内訳

通貨	銘柄数	組入投資信託 受益証券 時価比率	合計金額に 対する比率
米ドル	投資信託受益証券 9銘柄	100.0%	100.0%

第2 信用取引契約残高明細表

該当事項はありません。

第3 デリバティブ取引及び為替予約取引の契約額等及び時価の状況表

該当事項はありません。

THEOインカム・マザーファンド(世界の債券中心)

貸借対照表

(単位:円)

	2024年 1月31日現在	2025年 1月31日現在
資産の部		
流動資産		
預金	3,251,244	1,899,905
金銭信託	34,299,014	72,976,248
投資信託受益証券	2,555,553,036	3,698,498,725
流動資産合計	2,593,103,294	3,773,374,878
資産合計	2,593,103,294	3,773,374,878
負債の部		
流動負債		
未払金	2,584,928	-
未払解約金	1,228,061	1,095,007
流動負債合計	3,812,989	1,095,007
負債合計	3,812,989	1,095,007
純資産の部		
元本等		
元本	1,812,416,335	2,418,277,928
剰余金		
剰余金又は欠損金()	776,873,970	1,354,001,943
元本等合計	2,589,290,305	3,772,279,871
純資産合計	2,589,290,305	3,772,279,871
負債純資産合計	2,593,103,294	3,773,374,878

注記表

（重要な会計方針に係る事項に関する注記）

1. 有価証券の評価基準及び評価方法	投資信託受益証券 移動平均法に基づき、原則として時価で評価しております。 時価評価にあたっては、金融商品取引所等における最終相場（最終相場のないものについては、それに準ずる価額）、又は金融商品取引業者等から提示される気配相場に基づいて評価しております。
2. デリバティブの評価基準及び評価方法	外国為替予約取引 個別法に基づき、原則として時価で評価しております。時価評価にあたっては、計算期間末日において、わが国における対顧客先物相場の仲値を適用して計算しております。ただし、為替予約のうち対顧客先物相場が発表されていない通貨については、計算期間末日の対顧客相場の仲値によって計算しております。
3. 収益及び費用の計上基準	受取配当金の計上基準 原則として、配当落ち日において、その金額が確定している場合には当該金額を計上し、未だ確定していない場合には入金日基準で計上しております。
4. その他財務諸表作成のための基礎となる事項	外貨建取引等の処理基準 「投資信託財産の計算に関する規則」（平成12年総理府令第133号）第60条及び第61条に基づいております。

（重要な会計上の見積りに関する注記）

該当事項はありません。

（貸借対照表に関する注記）

項目		2024年 1月31日現在	2025年 1月31日現在
1.	受益権の総数	1,812,416,335口	2,418,277,928口
2.	1口当たり純資産額 (10,000口当たり純資産額)	1.4286円 (14,286円)	1.5599円 (15,599円)

(金融商品に関する注記)

金融商品の状況に関する事項

項目	自 2023年 2月 1日 至 2024年 1月31日	自 2024年 2月 1日 至 2025年 1月31日
1. 金融商品に対する取組方針	当ファンドは、投資信託及び投資法人に関する法律第2条第4項に定める証券投資信託であり、信託約款に規定する運用の基本方針に従い、有価証券等の金融商品に対して投資として運用することを目的としております。	同左
2. 金融商品の内容及びリスク	当ファンドが保有する金融商品の種類は、有価証券、コール・ローン等の金銭債権及び金銭債務であります。当ファンドが保有する有価証券の詳細は、「附属明細表」に記載しております。これらは、投資信託受益証券の価格変動リスク、為替変動リスクなどの市場リスク、信用リスク及び流動性リスクにさらされております。	同左
3. 金融商品に係るリスクの管理体制	リスク管理については、運用部門から独立した組織体制で行っております。投資政策委員会は、ファンドの運用状況を総合的に分析・評価するとともに、運用リスク管理の強化・改善に向けた方策を討議・決定しております。	同左
4. 金融商品の時価等に関する事項についての補足説明	金融商品の時価の算定においては一定の前提条件等を採用しているため、異なる前提条件等によった場合、当該価額が異なることもあります。	同左

金融商品の時価等に関する事項

項目	2024年 1月31日現在	2025年 1月31日現在
1. 貸借対照表計上額、時価及びその差額	貸借対照表上の金融商品は原則として時価または時価の近似値と考えられる帳簿価額で計上しているため、貸借対照表計上額と時価との間に重要な差額はありませ	同左
2. 時価の算定方法	投資信託受益証券 「（重要な会計方針に係る事項に関する注記）」に記載しております。 コール・ローン等の金銭債権及び金銭債務 短期間で決済される未収入金及び、未払金等の時価は帳簿価額にほぼ等しいことから、当該帳簿価額を時価としております。	投資信託受益証券 同左 コール・ローン等の金銭債権及び金銭債務 同左

（有価証券に関する注記）

売買目的有価証券

（自 2023年 2月 1日 至 2024年 1月31日）

（単位：円）

種類	当計算期間の損益に含まれた評価差額
投資信託受益証券	18,471,565
合計	18,471,565

（自 2024年 2月 1日 至 2025年 1月31日）

（単位：円）

種類	当計算期間の損益に含まれた評価差額
投資信託受益証券	13,208,060
合計	13,208,060

（デリバティブ取引等に関する注記）

（2024年 1月31日現在）

該当事項はありません。

（2025年 1月31日現在）

該当事項はありません。

（関連当事者との取引に関する注記）

（2024年 1月31日現在）

該当事項はありません。

（2025年 1月31日現在）

該当事項はありません。

（その他の注記）

自 2023年 2月 1日 至 2024年 1月31日		自 2024年 2月 1日 至 2025年 1月31日	
投資信託財産に係る元本の状況		投資信託財産に係る元本の状況	
期首元本額	1,354,328,482円	期首元本額	1,812,416,335円
期中追加設定元本額	614,491,620円	期中追加設定元本額	749,476,720円
期中一部解約元本額	156,403,767円	期中一部解約元本額	143,615,127円
期末元本額	1,812,416,335円	期末元本額	2,418,277,928円
元本の内訳		元本の内訳	
THEOベスト・バランス・ファン ド	26,809,677円	THEOベスト・バランス・ファン ド	58,433,242円
おまかせ運用インカム・ファンド （世界の債券中心）	535,131,782円	おまかせ運用インカム・ファンド （世界の債券中心）	602,329,892円
THEOインカム・AIファンド （世界の債券中心）	1,250,474,876円	THEOインカム・AIファンド （世界の債券中心）	1,757,514,794円

（注） は当該親投資信託受益証券を投資対象とする証券投資信託ごとの元本額

附属明細表

第1 有価証券明細表

(1) 株式（2025年 1月31日現在）

該当事項はありません。

(2) 株式以外の有価証券（2025年 1月31日現在）

通貨	種類	銘柄	券面総額	評価額	備考
米ドル	投資信託受益証券	ISHARES 1-5Y INV GRADE CORP	25,339	1,318,134.78	
		ISHARES 20+ YEAR TREASURY BO	45,366	4,007,632.44	
		ISHARES IBOX INVESTMENT GRA	54,614	5,887,935.34	
		ISHARES MBS ETF	51,429	4,748,439.57	
		SPDR BLACKSTONE SENIOR LOAN ETF	56,988	2,392,926.12	
		SPDR BLOOMBERG SHORT TERM HIGH	93,927	2,405,470.47	
		VANGUARD SHORT-TERM TREASURY	54,603	3,188,815.20	
米ドル小計			382,266	23,949,353.92 (3,698,498,725)	
	合計			3,698,498,725 (3,698,498,725)	

(注1) 通貨種類毎の小計欄の()内は、邦貨換算額（単位:円）であります。

(注2) 合計金額欄の()内は、外貨建有価証券に係わるもので、内書であります。

外貨建有価証券の内訳

通貨	銘柄数	組入投資信託 受益証券 時価比率	合計金額に 対する比率
米ドル	投資信託受益証券 7銘柄	100.0%	100.0%

第2 信用取引契約残高明細表

該当事項はありません。

第3 デリバティブ取引及び為替予約取引の契約額等及び時価の状況表

該当事項はありません。

THE Oリアルアセット・マザーファンド（世界の実物資産中心）

貸借対照表

（単位：円）

	2024年 1月31日現在	2025年 1月31日現在
資産の部		
流動資産		
預金	482,937	404,954
金銭信託	4,143,403	9,509,667
投資信託受益証券	514,021,472	699,675,804
流動資産合計	518,647,812	709,590,425
資産合計	518,647,812	709,590,425
負債の部		
流動負債		
未払解約金	672,891	1,135,530
流動負債合計	672,891	1,135,530
負債合計	672,891	1,135,530
純資産の部		
元本等		
元本	308,163,786	354,300,828
剰余金		
剰余金又は欠損金（ ）	209,811,135	354,154,067
元本等合計	517,974,921	708,454,895
純資産合計	517,974,921	708,454,895
負債純資産合計	518,647,812	709,590,425

注記表

（重要な会計方針に係る事項に関する注記）

1. 有価証券の評価基準及び評価方法	投資信託受益証券 移動平均法に基づき、原則として時価で評価しております。 時価評価にあたっては、金融商品取引所等における最終相場（最終相場のないものについては、それに準ずる価額）、又は金融商品取引業者等から提示される気配相場に基づいて評価しております。
2. デリバティブの評価基準及び評価方法	外国為替予約取引 個別法に基づき、原則として時価で評価しております。時価評価にあたっては、計算期間末日において、わが国における対顧客先物相場の仲値を適用して計算しております。ただし、為替予約のうち対顧客先物相場が発表されていない通貨については、計算期間末日の対顧客相場の仲値によって計算しております。
3. 収益及び費用の計上基準	受取配当金の計上基準 原則として、配当落ち日において、その金額が確定している場合には当該金額を計上し、未だ確定していない場合には入金日基準で計上しております。
4. その他財務諸表作成のための基礎となる事項	外貨建取引等の処理基準 「投資信託財産の計算に関する規則」（平成12年総理府令第133号）第60条及び第61条に基づいております。

（重要な会計上の見積りに関する注記）

該当事項はありません。

（貸借対照表に関する注記）

項目		2024年 1月31日現在	2025年 1月31日現在
1.	受益権の総数	308,163,786口	354,300,828口
2.	1口当たり純資産額 (10,000口当たり純資産額)	1.6808円 (16,808円)	1.9996円 (19,996円)

(金融商品に関する注記)

金融商品の状況に関する事項

項目	自 2023年 2月 1日 至 2024年 1月31日	自 2024年 2月 1日 至 2025年 1月31日
1. 金融商品に対する取組方針	当ファンドは、投資信託及び投資法人に関する法律第2条第4項に定める証券投資信託であり、信託約款に規定する運用の基本方針に従い、有価証券等の金融商品に対して投資として運用することを目的としております。	同左
2. 金融商品の内容及びリスク	当ファンドが保有する金融商品の種類は、有価証券、コール・ローン等の金銭債権及び金銭債務であります。当ファンドが保有する有価証券の詳細は、「附属明細表」に記載しております。これらは、投資信託受益証券の価格変動リスク、為替変動リスクなどの市場リスク、信用リスク及び流動性リスクにさらされております。	同左
3. 金融商品に係るリスクの管理体制	リスク管理については、運用部門から独立した組織体制で行っております。投資政策委員会は、ファンドの運用状況を総合的に分析・評価するとともに、運用リスク管理の強化・改善に向けた方策を討議・決定しております。	同左
4. 金融商品の時価等に関する事項についての補足説明	金融商品の時価の算定においては一定の前提条件等を採用しているため、異なる前提条件等によった場合、当該価額が異なることもあります。	同左

金融商品の時価等に関する事項

項目	2024年 1月31日現在	2025年 1月31日現在
1. 貸借対照表計上額、時価及びその差額	貸借対照表上の金融商品は原則として時価または時価の近似値と考えられる帳簿価額で計上しているため、貸借対照表計上額と時価との間に重要な差額はありませ	同左
2. 時価の算定方法	投資信託受益証券 「（重要な会計方針に係る事項に関する注記）」に記載しております。 コール・ローン等の金銭債権及び金銭債務 短期間で決済される未収入金及び、未払金等の時価は帳簿価額にほぼ等しいことから、当該帳簿価額を時価としております。	投資信託受益証券 同左 コール・ローン等の金銭債権及び金銭債務 同左

（有価証券に関する注記）

売買目的有価証券

（自 2023年 2月 1日 至 2024年 1月31日）

（単位：円）

種類	当計算期間の損益に含まれた評価差額
投資信託受益証券	6,420,123
合計	6,420,123

（自 2024年 2月 1日 至 2025年 1月31日）

（単位：円）

種類	当計算期間の損益に含まれた評価差額
投資信託受益証券	53,526,467
合計	53,526,467

（デリバティブ取引等に関する注記）

（2024年 1月31日現在）

該当事項はありません。

（2025年 1月31日現在）

該当事項はありません。

（関連当事者との取引に関する注記）

（2024年 1月31日現在）

該当事項はありません。

（2025年 1月31日現在）

該当事項はありません。

（その他の注記）

自 2023年 2月 1日 至 2024年 1月31日	自 2024年 2月 1日 至 2025年 1月31日
投資信託財産に係る元本の状況	投資信託財産に係る元本の状況
期首元本額 256,032,485円	期首元本額 308,163,786円
期中追加設定元本額 67,538,143円	期中追加設定元本額 82,540,660円
期中一部解約元本額 15,406,842円	期中一部解約元本額 36,403,618円
期末元本額 308,163,786円	期末元本額 354,300,828円
元本の内訳	元本の内訳
THEOベスト・バランス・ファン ド 7,173,985円	THEOベスト・バランス・ファン ド 14,329,884円
おまかせ運用インフレヘッジ・ファ ンド（世界の実物資産中心） 300,989,801円	おまかせ運用インフレヘッジ・ファ ンド（世界の実物資産中心） 339,970,944円

（注） は当該親投資信託受益証券を投資対象とする証券投資信託ごとの元本額

附属明細表

第1 有価証券明細表

（1）株式（2025年 1月31日現在）

該当事項はありません。

(2)株式以外の有価証券(2025年1月31日現在)

通貨	種類	銘柄	券面総額	評価額	備考
米ドル	投資信託受益証券	ENERGY SELECT SECTOR SPDR	2,872	258,939.52	
		ISHARES 1-3 YEAR TREASURY BO	2,727	224,377.56	
		ISHARES GLOBAL CLEAN ENERGY	9,497	108,360.77	
		ISHARES GLOBAL INFRASTRUCTUR	9,133	492,999.34	
		ISHARES GOLD TRUST	12,861	678,546.36	
		ISHARES SILVER TRUST	5,925	170,166.00	
		ISHARES TIPS BOND ETF	10,874	1,173,630.82	
		ISHARES US REAL ESTATE ETF	14,027	1,332,985.81	
		SPDR DJ INTERNATIONAL REAL E	3,771	90,692.55	
米ドル小計			71,687	4,530,698.73 (699,675,804)	
合計				699,675,804 (699,675,804)	

(注1)通貨種類毎の小計欄の()内は、邦貨換算額(単位:円)であります。

(注2)合計金額欄の()内は、外貨建有価証券に係わるもので、内書であります。

外貨建有価証券の内訳

通貨	銘柄数	組入投資信託 受益証券 時価比率	合計金額に 対する比率
米ドル	投資信託受益証券 9銘柄	100.0%	100.0%

第2 信用取引契約残高明細表

該当事項はありません。

第3 デリバティブ取引及び為替予約取引の契約額等及び時価の状況表

該当事項はありません。

【中間財務諸表】

- (1) 当ファンドの中間財務諸表は、「財務諸表等の用語、様式及び作成方法に関する規則」（昭和38年大蔵省令第59号）並びに同規則第284条、第307条の規定により、「投資信託財産の計算に関する規則」（平成12年総理府令第133号）に基づいて作成しております。
なお、中間財務諸表に記載している金額については、円単位で表示しております。
- (2) 当ファンドは、金融商品取引法第193条の2第1項の規定に基づき、第5期中間計算期間（2025年2月1日から2025年7月31日まで）の中間財務諸表について、PwC Japan有限責任監査法人による中間監査を受けております。

【THEOベスト・バランス・ファンド】

(1) 【中間貸借対照表】

(単位:円)

	第4期 2025年 1月31日現在	第5期中間計算期間末 2025年 7月31日現在
資産の部		
流動資産		
金銭信託	1,100,220	-
コール・ローン	-	1,377,346
親投資信託受益証券	261,420,944	316,507,489
未収入金	-	198,030
未収利息	-	13
流動資産合計	262,521,164	318,082,878
資産合計	262,521,164	318,082,878
負債の部		
流動負債		
未払解約金	15,865	220,145
未払受託者報酬	24,532	29,964
未払委託者報酬	582,651	711,610
その他未払費用	122,614	149,760
流動負債合計	745,662	1,111,479
負債合計	745,662	1,111,479
純資産の部		
元本等		
元本	181,285,409	214,893,275
剰余金		
中間剰余金又は中間欠損金()	80,490,093	102,078,124
(分配準備積立金)	35,209,456	32,694,685
元本等合計	261,775,502	316,971,399
純資産合計	261,775,502	316,971,399
負債純資産合計	262,521,164	318,082,878

(2) 【中間損益及び剰余金計算書】

(単位：円)

	第4期中間計算期間 自 2024年 2月 1日 至 2024年 7月31日	第5期中間計算期間 自 2025年 2月 1日 至 2025年 7月31日
営業収益		
受取利息	-	689
有価証券売買等損益	10,959,367	9,434,602
営業収益合計	10,959,367	9,435,291
営業費用		
受託者報酬	16,127	29,964
委託者報酬	382,777	711,610
その他費用	80,546	149,760
営業費用合計	479,450	891,334
営業利益又は営業損失()	10,479,917	8,543,957
経常利益又は経常損失()	10,479,917	8,543,957
中間純利益又は中間純損失()	10,479,917	8,543,957
一部解約に伴う中間純利益金額の分配額又は一部解約に伴う中間純損失金額の分配額()	234,172	481,753
期首剰余金又は期首欠損金()	21,482,443	80,490,093
剰余金増加額又は欠損金減少額	16,738,362	18,981,085
中間一部解約に伴う剰余金増加額又は欠損金減少額	-	-
中間追加信託に伴う剰余金増加額又は欠損金減少額	16,738,362	18,981,085
剰余金減少額又は欠損金増加額	1,176,140	6,418,764
中間一部解約に伴う剰余金減少額又は欠損金増加額	1,176,140	6,418,764
中間追加信託に伴う剰余金減少額又は欠損金増加額	-	-
分配金	-	-
中間剰余金又は中間欠損金()	47,290,410	102,078,124

(3) 【中間注記表】

(重要な会計方針に係る事項に関する注記)

有価証券の評価基準及び評価方法	親投資信託受益証券 移動平均法に基づき、時価で評価しております。時価評価にあたっては、親投資信託受益証券の基準価額で評価しております。
-----------------	--

(中間貸借対照表に関する注記)

項目		第4期 2025年 1月31日現在	第5期中間計算期間末 2025年 7月31日現在
1.	受益権の総数	181,285,409口	214,893,275口
2.	1口当たり純資産額 (10,000口当たり純資産額)	1.4440円 (14,440円)	1.4750円 (14,750円)

(中間損益及び剰余金計算書に関する注記)

該当事項はありません。

(金融商品に関する注記)

金融商品の時価等に関する事項

項目	第4期 2025年 1月31日現在	第5期中間計算期間末 2025年 7月31日現在
1. 中間貸借対照表計上額、時価及びその差額	貸借対照表上の金融商品は原則として時価または時価の近似値と考えられる帳簿価額で計上しているため、貸借対照表計上額と時価との間に重要な差額はありません。	中間貸借対照表上の金融商品は原則として時価または時価の近似値と考えられる帳簿価額で計上しているため、中間貸借対照表計上額と時価との間に重要な差額はありません。
2. 時価の算定方法	親投資信託受益証券 「(重要な会計方針に係る事項に関する注記)」に記載しております。 コール・ローン等の金銭債権及び金銭債務 短期間で決済される未収入金及び、未払金等の時価は帳簿価額にほぼ等しいことから、当該帳簿価額を時価としております。	親投資信託受益証券 同左 コール・ローン等の金銭債権及び金銭債務 同左

(デリバティブ取引等に関する注記)

第4期 (2025年 1月31日現在)

該当事項はありません。

第5期中間計算期間末 (2025年 7月31日現在)

該当事項はありません。

(その他の注記)

第4期 自 2024年 2月 1日 至 2025年 1月31日		第5期中間計算期間 自 2025年 2月 1日 至 2025年 7月31日	
投資信託財産に係る元本の状況		投資信託財産に係る元本の状況	
期首元本額	88,157,647円	期首元本額	181,285,409円
期中追加設定元本額	103,217,266円	期中追加設定元本額	48,280,273円
期中一部解約元本額	10,089,504円	期中一部解約元本額	14,672,407円

（参考）

当ファンドは、「THEOグロース・マザーファンド（世界の株式中心）」、「THEOインカム・マザーファンド（世界の債券中心）」および「THEOリアルアセット・マザーファンド（世界の実物資産中心）」受益証券を主要投資対象としており、中間貸借対照表の資産の部に計上された「親投資信託受益証券」は、すべて同親投資信託の受益証券です。

なお、当ファンドの中間計算期間末日（以下「計算期間末日」という。）における同親投資信託の状況は次の通りです。また、以下に記載した情報は、監査の対象外となっております。

THEOグロース・マザーファンド（世界の株式中心）

貸借対照表

（単位：円）

	2025年 1月31日現在	2025年 7月31日現在
資産の部		
流動資産		
預金	3,868,989	5,410,888
金銭信託	222,456,360	-
コール・ローン	-	303,932,377
投資信託受益証券	11,230,221,125	12,748,672,356
未収利息	-	2,914
流動資産合計	11,456,546,474	13,058,018,535
資産合計	11,456,546,474	13,058,018,535
負債の部		
流動負債		
未払解約金	3,520,824	969,749
流動負債合計	3,520,824	969,749
負債合計	3,520,824	969,749
純資産の部		
元本等		
元本	4,355,632,616	4,768,114,514
剰余金		
剰余金又は欠損金（ ）	7,097,393,034	8,288,934,272
元本等合計	11,453,025,650	13,057,048,786
純資産合計	11,453,025,650	13,057,048,786
負債純資産合計	11,456,546,474	13,058,018,535

注記表

（重要な会計方針に係る事項に関する注記）

1. 有価証券の評価基準及び評価方法	投資信託受益証券 移動平均法に基づき、原則として時価で評価しております。 時価評価にあたっては、金融商品取引所等における最終相場（最終相場のないものについては、それに準ずる価額）、又は金融商品取引業者等から提示される気配相場に基づいて評価しております。
2. デリバティブの評価基準及び評価方法	外国為替予約取引 個別法に基づき、原則として時価で評価しております。時価評価にあたっては、計算期間末日において、わが国における対顧客先物相場の仲値を適用して計算しております。ただし、為替予約のうち対顧客先物相場が発表されていない通貨については、計算期間末日の対顧客相場の仲値によって計算しております。
3. 収益及び費用の計上基準	受取配当金の計上基準 原則として、配当落ち日において、その金額が確定している場合には当該金額を計上し、未だ確定していない場合には入金日基準で計上しております。
4. その他財務諸表作成のための基礎となる事項	外貨建取引等の処理基準 「投資信託財産の計算に関する規則」（平成12年総理府令第133号）第60条及び第61条に基づいております。

（貸借対照表に関する注記）

項目		2025年 1月31日現在	2025年 7月31日現在
1.	受益権の総数	4,355,632,616口	4,768,114,514口
2.	1口当たり純資産額 (10,000口当たり純資産額)	2.6295円 (26,295円)	2.7384円 (27,384円)

（金融商品に関する注記）

金融商品の時価等に関する事項

項目	2025年 1月31日現在	2025年 7月31日現在
1. 貸借対照表計上額、時価及びその差額	貸借対照表上の金融商品は原則として時価または時価の近似値と考えられる帳簿価額で計上しているため、貸借対照表計上額と時価との間に重要な差額はありません。	同左
2. 時価の算定方法	投資信託受益証券 「（重要な会計方針に係る事項に関する注記）」に記載しております。 コール・ローン等の金銭債権及び金銭債務 短期間で決済される未収入金及び、未払金等の時価は帳簿価額にほぼ等しいことから、当該帳簿価額を時価としております。	投資信託受益証券 同左 コール・ローン等の金銭債権及び金銭債務 同左

（デリバティブ取引等に関する注記）

（2025年 1月31日現在）

該当事項はありません。

（2025年 7月31日現在）

該当事項はありません。

（その他の注記）

自 2024年 2月 1日 至 2025年 1月31日		自 2025年 2月 1日 至 2025年 7月31日	
投資信託財産に係る元本の状況		投資信託財産に係る元本の状況	
期首元本額	3,547,512,748円	期首元本額	4,355,632,616円
期中追加設定元本額	1,131,749,169円	期中追加設定元本額	505,430,186円
期中一部解約元本額	323,629,301円	期中一部解約元本額	92,948,288円
期末元本額	4,355,632,616円	期末元本額	4,768,114,514円
元本の内訳		元本の内訳	
おまかせ運用グロース・ファンド （世界の株式中心）	993,807,869円	おまかせ運用グロース・ファンド （世界の株式中心）	1,061,027,651円
THEOグロース・AIファンド （世界の株式中心）	3,307,967,780円	THEOグロース・AIファンド （世界の株式中心）	3,644,811,105円
THEOベスト・バランス・ファン ド	53,856,967円	THEOベスト・バランス・ファン ド	62,275,758円

（注） は当該親投資信託受益証券を投資対象とする証券投資信託ごとの元本額

THEOインカム・マザーファンド（世界の債券中心）

貸借対照表

（単位：円）

	2025年 1月31日現在	2025年 7月31日現在
資産の部		
流動資産		
預金	1,899,905	18,700,873
金銭信託	72,976,248	-
コール・ローン	-	73,216,582
投資信託受益証券	3,698,498,725	3,965,886,914
未収利息	-	702
流動資産合計	3,773,374,878	4,057,805,071
資産合計	3,773,374,878	4,057,805,071
負債の部		
流動負債		
未払解約金	1,095,007	111,055
流動負債合計	1,095,007	111,055
負債合計	1,095,007	111,055
純資産の部		
元本等		
元本	2,418,277,928	2,613,097,513
剰余金		
剰余金又は欠損金（ ）	1,354,001,943	1,444,596,503
元本等合計	3,772,279,871	4,057,694,016
純資産合計	3,772,279,871	4,057,694,016
負債純資産合計	3,773,374,878	4,057,805,071

注記表

（重要な会計方針に係る事項に関する注記）

1. 有価証券の評価基準及び評価方法	投資信託受益証券 移動平均法に基づき、原則として時価で評価しております。 時価評価にあたっては、金融商品取引所等における最終相場（最終相場のないものについては、それに準ずる価額）、又は金融商品取引業者等から提示される気配相場に基づいて評価しております。
2. デリバティブの評価基準及び評価方法	外国為替予約取引 個別法に基づき、原則として時価で評価しております。時価評価にあたっては、計算期間末日において、わが国における対顧客先物相場の仲値を適用して計算しております。ただし、為替予約のうち対顧客先物相場が発表されていない通貨については、計算期間末日の対顧客相場の仲値によって計算しております。
3. 収益及び費用の計上基準	受取配当金の計上基準 原則として、配当落ち日において、その金額が確定している場合には当該金額を計上し、未だ確定していない場合には入金日基準で計上しております。
4. その他財務諸表作成のための基礎となる事項	外貨建取引等の処理基準 「投資信託財産の計算に関する規則」（平成12年総理府令第133号）第60条及び第61条に基づいております。

（貸借対照表に関する注記）

項目		2025年 1月31日現在	2025年 7月31日現在
1.	受益権の総数	2,418,277,928口	2,613,097,513口
2.	1口当たり純資産額 (10,000口当たり純資産額)	1.5599円 (15,599円)	1.5528円 (15,528円)

（金融商品に関する注記）

金融商品の時価等に関する事項

項目	2025年 1月31日現在	2025年 7月31日現在
1. 貸借対照表計上額、時価及びその差額	貸借対照表上の金融商品は原則として時価または時価の近似値と考えられる帳簿価額で計上しているため、貸借対照表計上額と時価との間に重要な差額はありません。	同左
2. 時価の算定方法	投資信託受益証券 「（重要な会計方針に係る事項に関する注記）」に記載しております。 コール・ローン等の金銭債権及び金銭債務 短期間で決済される未収入金及び、未払金等の時価は帳簿価額にほぼ等しいことから、当該帳簿価額を時価としております。	投資信託受益証券 同左 コール・ローン等の金銭債権及び金銭債務 同左

（デリバティブ取引等に関する注記）

（2025年 1月31日現在）

該当事項はありません。

（2025年 7月31日現在）

該当事項はありません。

(その他の注記)

自 2024年 2月 1日 至 2025年 1月31日		自 2025年 2月 1日 至 2025年 7月31日	
投資信託財産に係る元本の状況		投資信託財産に係る元本の状況	
期首元本額	1,812,416,335円	期首元本額	2,418,277,928円
期中追加設定元本額	749,476,720円	期中追加設定元本額	310,384,120円
期中一部解約元本額	143,615,127円	期中一部解約元本額	115,564,535円
期末元本額	2,418,277,928円	期末元本額	2,613,097,513円
元本の内訳		元本の内訳	
THEOベスト・バランス・ファンド	58,433,242円	THEOベスト・バランス・ファンド	71,615,987円
おまかせ運用インカム・ファンド (世界の債券中心)	602,329,892円	おまかせ運用インカム・ファンド (世界の債券中心)	645,398,842円
THEOインカム・AIファンド (世界の債券中心)	1,757,514,794円	THEOインカム・AIファンド (世界の債券中心)	1,896,082,684円

(注) は当該親投資信託受益証券を投資対象とする証券投資信託ごとの元本額

THE Oリアルアセット・マザーファンド(世界の実物資産中心)

貸借対照表

(単位:円)

	2025年 1月31日現在	2025年 7月31日現在
資産の部		
流動資産		
預金	404,954	487,901
金銭信託	9,509,667	-
コール・ローン	-	11,616,330
投資信託受益証券	699,675,804	769,566,282
未収利息	-	111
流動資産合計	709,590,425	781,670,624
資産合計	709,590,425	781,670,624
負債の部		
流動負債		
未払解約金	1,135,530	92,724
流動負債合計	1,135,530	92,724
負債合計	1,135,530	92,724
純資産の部		
元本等		
元本	354,300,828	380,256,900
剰余金		
剰余金又は欠損金()	354,154,067	401,321,000
元本等合計	708,454,895	781,577,900
純資産合計	708,454,895	781,577,900
負債純資産合計	709,590,425	781,670,624

注記表

（重要な会計方針に係る事項に関する注記）

1. 有価証券の評価基準及び評価方法	投資信託受益証券 移動平均法に基づき、原則として時価で評価しております。 時価評価にあたっては、金融商品取引所等における最終相場（最終相場のないものについては、それに準ずる価額）、又は金融商品取引業者等から提示される気配相場に基づいて評価しております。
2. デリバティブの評価基準及び評価方法	外国為替予約取引 個別法に基づき、原則として時価で評価しております。時価評価にあたっては、計算期間末日において、わが国における対顧客先物相場の仲値を適用して計算しております。ただし、為替予約のうち対顧客先物相場が発表されていない通貨については、計算期間末日の対顧客相場の仲値によって計算しております。
3. 収益及び費用の計上基準	受取配当金の計上基準 原則として、配当落ち日において、その金額が確定している場合には当該金額を計上し、未だ確定していない場合には入金日基準で計上しております。
4. その他財務諸表作成のための基礎となる事項	外貨建取引等の処理基準 「投資信託財産の計算に関する規則」（平成12年総理府令第133号）第60条及び第61条に基づいております。

（貸借対照表に関する注記）

項目		2025年 1月31日現在	2025年 7月31日現在
1.	受益権の総数	354,300,828口	380,256,900口
2.	1口当たり純資産額 (10,000口当たり純資産額)	1.9996円 (19,996円)	2.0554円 (20,554円)

（金融商品に関する注記）

金融商品の時価等に関する事項

項目	2025年 1月31日現在	2025年 7月31日現在
1. 貸借対照表計上額、時価及びその差額	貸借対照表上の金融商品は原則として時価または時価の近似値と考えられる帳簿価額で計上しているため、貸借対照表計上額と時価との間に重要な差額はありません。	同左
2. 時価の算定方法	投資信託受益証券 「（重要な会計方針に係る事項に関する注記）」に記載しております。 コール・ローン等の金銭債権及び金銭債務 短期間で決済される未収入金及び、未払金等の時価は帳簿価額にほぼ等しいことから、当該帳簿価額を時価としております。	投資信託受益証券 同左 コール・ローン等の金銭債権及び金銭債務 同左

（デリバティブ取引等に関する注記）

（2025年 1月31日現在）

該当事項はありません。

（2025年 7月31日現在）

該当事項はありません。

（その他の注記）

自 2024年 2月 1日 至 2025年 1月31日		自 2025年 2月 1日 至 2025年 7月31日	
投資信託財産に係る元本の状況		投資信託財産に係る元本の状況	
期首元本額	308,163,786円	期首元本額	354,300,828円
期中追加設定元本額	82,540,660円	期中追加設定元本額	39,050,000円
期中一部解約元本額	36,403,618円	期中一部解約元本額	13,093,928円
期末元本額	354,300,828円	期末元本額	380,256,900円
元本の内訳		元本の内訳	
THEOベスト・バランス・ファン ド	14,329,884円	THEOベスト・バランス・ファン ド	16,914,591円
おまかせ運用インフレヘッジ・ファ ンド（世界の実物資産中心）	339,970,944円	おまかせ運用インフレヘッジ・ファ ンド（世界の実物資産中心）	363,342,309円

（注） は当該親投資信託受益証券を投資対象とする証券投資信託ごとの元本額

2【ファンドの現況】

以下のファンドの現況は2025年 7月31日現在です。

【THEOベスト・バランス・ファンド】

【純資産額計算書】

資産総額	318,082,878円
負債総額	1,111,479円
純資産総額（ - ）	316,971,399円
発行済口数	214,893,275口
1口当たり純資産額（ / ）	1.4750円

（参考）

THEOグロース・マザーファンド（世界の株式中心）

純資産額計算書

資産総額	13,058,018,535円
負債総額	969,749円
純資産総額（ - ）	13,057,048,786円
発行済口数	4,768,114,514口
1口当たり純資産額（ / ）	2.7384円

THEOインカム・マザーファンド（世界の債券中心）

純資産額計算書

資産総額	4,057,805,071円
負債総額	111,055円
純資産総額（ - ）	4,057,694,016円
発行済口数	2,613,097,513口
1口当たり純資産額（ / ）	1.5528円

THEOリアルアセット・マザーファンド（世界の実物資産中心）

純資産額計算書

資産総額	781,670,624円
負債総額	92,724円
純資産総額（ - ）	781,577,900円
発行済口数	380,256,900口
1口当たり純資産額（ / ）	2.0554円

第4【内国投資信託受益証券事務の概要】

- (1) 名義書換
受益者は、委託会社がやむを得ない事情などにより受益証券を発行する場合を除き、無記名式受益証券から記名式受益証券への変更の請求、記名式受益証券から無記名式受益証券への変更の請求を行なわないものとします。
- (2) 受益者に対する特典
該当事項はありません。
- (3) 譲渡制限の内容
譲渡制限はありません。
受益権の譲渡
- ・ 受益者は、その保有する受益権を譲渡する場合には、当該受益者の譲渡の対象とする受益権が記載または記録されている振替口座簿に係る振替機関等に振替の申請をするものとします。
 - ・ 前述の申請のある場合には、振替機関等は、当該譲渡に係る譲渡人の保有する受益権の口数の減少および譲受人の保有する受益権の口数の増加につき、その備える振替口座簿に記載または記録するものとします。ただし、振替機関等が振替先口座を開設したものでない場合には、譲受人の振替先口座を開設した他の振替機関等(当該他の振替機関等の上位機関を含みます。)に社債、株式等の振替に関する法律の規定にしたがい、譲受人の振替先口座に受益権の口数の増加の記載または記録が行なわれるよう通知するものとします。
 - ・ 前述の振替について、委託会社は、当該受益者の譲渡の対象とする受益権が記載または記録されている振替口座簿に係る振替機関等と譲受人の振替先口座を開設した振替機関等が異なる場合などにおいて、委託会社が必要と認めるときまたはやむを得ない事情があると判断したときは、振替停止日や振替停止期間を設けることができます。
- 受益権の譲渡の対抗要件
受益権の譲渡は、振替口座簿への記載または記録によらなければ、委託会社および受託会社に対抗することができません。
- (4) 受益証券の再発行
受益者は、委託会社がやむを得ない事情などにより受益証券を発行する場合を除き、受益証券の再発行の請求を行なわないものとします。
- (5) 受益権の再分割
委託会社は、受託会社と協議のうえ、社債、株式等の振替に関する法律に定めるところにしたがい、一定日現在の受益権を均等に再分割できるものとします。
- (6) 質権口記載または記録の受益権の取扱いについて
振替機関等の振替口座簿の質権口に記載または記録されている受益権にかかる収益分配金の支払い、解約請求の受付、解約金および償還金の支払いなどについては、約款の規定によるほか、民法その他の法令などにしたがって取り扱われます。

第三部【委託会社等の情報】

第1【委託会社等の概況】

1【委託会社等の概況】

(1) 資本金の額

2025年7月末現在

資本金	100,000,000円
発行可能株式総数	普通株式1,000,000株 A種優先株式100,000株 B種優先株式200,000株 C種優先株式100,000株 D種優先株式100,000株 E種優先株式350,000株 X種株式85,000株
発行済株式総数	普通株式221,166株 A種優先株式75,125株 B種優先株式154,691株 C種優先株式81,456株 D種優先株式74,972株 E種優先株式191,531株 X種株式84,283株

過去5年間における主な資本金の増減

年月日	変更後（変更前）
2024年5月1日	200,394,930円（100,000,000円）
2025年3月31日	100,000,000円（200,394,930円）

(2) 会社の意思決定機構（2025年7月末現在）

・株主総会

株主総会の決議は、法令又は定款に別段の定めがある場合を除き、出席した議決権を行使することができる株主の議決権の過半数をもって行います。また、通常の株主総会に加えて、議案により、種類株主総会（普通株主総会、A種株主総会、B種株主総会、C種株主総会、D種株主総会、E種株主総会、X種株式総会、共同株主総会）においても決議が必要とされる場合があります。

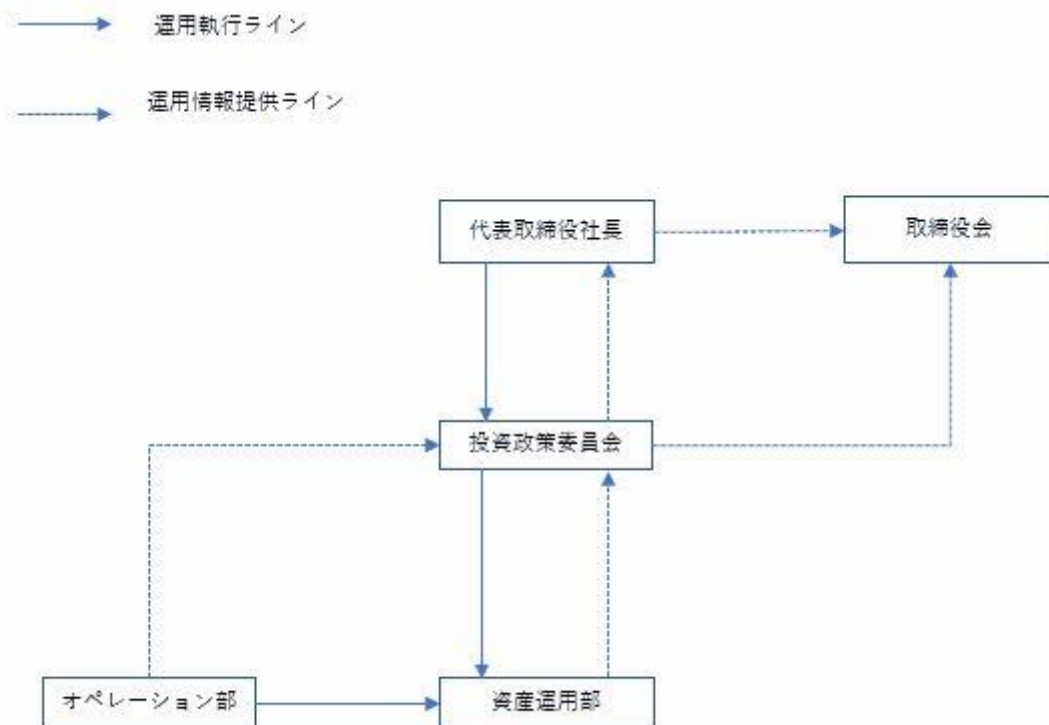
・取締役会

当社業務執行の最高機関としての取締役会は、株主総会において選出された3名以上の取締役で構成されます。取締役会の決議は、議決に加わることができる取締役の過半数が出席し、出席取締役の過半数をもって行います。

取締役の任期は、選任後2年以内に終了する事業年度のうち最終のものに関する定時株主総会の終結の時までとします。任期満了前に退任した取締役の補欠として選任された、又は増員により選任された取締役の任期は、前任者又は他の在任取締役の任期の残存期間と同一とします。

(3) 運用の意思決定プロセス（2025年7月末現在）

運用の意思決定プロセスは以下のとおりです。



< 運用業務・責任内容 >

代表取締役社長

- ・適切な運用体制の確保及び監督

投資政策委員会

- ・資産運用の基本方針ならびにアセット・アロケーションの検討・決定
- ・運用成果の分析
- ・投資リスク管理および法令遵守状況の管理

資産運用部

- ・投資政策委員会の決定した運用方針ならびにアセット・アロケーションに従ったポートフォリオ運用を実行すること
- ・ポートフォリオ運用に必要なマクロ・ミクロの調査
- ・ポートフォリオリスクのモニタリング
- ・ガイドラインを遵守した運用

オペレーション部

- ・投資信託財産毎の日々の基準価額の算出とそれに伴うデータの管理及びバックオフィス業務全般を行い、その保有資産の内容を資産運用部に提供すること

2【事業の内容及び営業の概況】

投資信託及び投資法人に関する法律に定める投資信託委託会社である委託会社として、証券投資信託の設定を行なうとともに金融商品取引法に定める金融商品取引業者として当該証券投資信託および投資一任契約に基づき委託された資産の運用（投資運用業）を行なっています。また金融商品取引法に定める投資助言・代理業および当該証券投資信託の受益証券の募集または私募（第二種金融商品取引業）も行なっています。

委託者の運用する証券投資信託は2025年7月31日現在次の通りです（ただし、親投資信託を除きます）。

ファンドの種類	本数	純資産総額（百万円）
追加型株式投資信託	14	81,526
単位型株式投資信託	0	0
追加型公社債投資信託	0	0
単位型公社債投資信託	0	0
合計	14	81,526

3【委託会社等の経理状況】

1. 当社の財務諸表は、「財務諸表等の用語、様式及び作成方法に関する規則」（昭和38年大蔵省令第59号。）並びに同規則第2条の規定に基づき、当社の主たる事業である投資運用業を営む会社の財務諸表に適用される「金融商品取引業等に関する内閣府令」（平成19年8月6日内閣府令第52号。）により作成しております。
2. 当社は、金融商品取引法第193条の2第1項の規定に基づき、第11事業年度（2023年4月1日から2024年3月31日まで）及び第12事業年度（2024年4月1日から2025年3月31日まで）の財務諸表について、有限責任 あずさ監査法人による監査を受けております。

(1) 【貸借対照表】

(単位：千円)

	前事業年度 (2024年3月31日現在)	当事業年度 (2025年3月31日現在)
資産の部		
流動資産		
現金及び預金	616,986	779,467
売掛金	5,258	4,323
未収消費税等	1,225	-
1年内回収予定の敷金	-	113,522
その他流動資産	84,415	106,254
流動資産計	707,884	1,003,567
固定資産		
有形固定資産		
建物附属設備	255,376	-
器具・備品	40,531	12,282
減価償却累計額	72,051	8,484
有形固定資産計	223,857	3,797
無形固定資産		
ソフトウェア	196,459	480,803
ソフトウェア仮勘定	401,559	-
その他無形固定資産	1,021	776
無形固定資産計	599,040	481,580
投資その他の資産		
投資有価証券	7,007	8,366
関係会社株式	404,038	404,038
敷金	113,522	10,251
その他	1,852	1,654
投資その他の資産合計	526,419	424,310
固定資産計	1,349,318	909,688
資産合計	2,057,203	1,913,255

（単位：千円）

	前事業年度 (2024年3月31日現在)	当事業年度 (2025年3月31日現在)
負債の部		
流動負債		
預り金	13,704	9,427
未払金	329,784	332,403
未払法人税等	3,800	1,244
未払消費税等	-	63,892
その他流動負債	11,892	8,474
流動負債計	359,181	415,442
固定負債		
資産除去債務	65,282	-
繰延税金負債	17,765	415
固定負債計	83,048	415
負債合計	442,229	415,858
純資産の部		
株主資本		
資本金	100,000	100,000
資本剰余金		
資本準備金	12,023,924	12,224,714
その他資本剰余金	288,518	288,518
資本剰余金合計	12,312,442	12,513,232
利益剰余金		
その他利益剰余金		
繰越利益剰余金	10,802,397	11,116,832
利益剰余金合計	10,802,397	11,116,832
株主資本合計	1,610,045	1,496,400
評価・換算差額等		
その他有価証券評価差額金	623	821
評価・換算差額等合計	623	821
新株予約権	4,305	175
純資産合計	1,614,973	1,497,397
負債純資産合計	2,057,203	1,913,255

(2) 【損益計算書】

(単位：千円)

	前事業年度 (自 2023年 4 月 1 日 至 2024年 3 月31日)	当事業年度 (自 2024年 4 月 1 日 至 2025年 3 月31日)
営業収益		
運用受託報酬	575,751	1,094,929
委託者報酬	338,874	301,334
ソフトウェア開発売上高	141,960	2,520
その他営業収益	186,797	139,046
営業収益計	1,243,384	1,537,831
営業費用		
支払手数料	313,741	318,732
広告宣伝費	7,224	12,176
調査費	66,985	65,851
販売促進費	8,738	3,075
ソフトウェア開発売上原価	38,113	1,023
営業雑経費	8,038	8,120
通信費	5,036	5,174
諸会費	3,002	2,945
その他営業費用	12,000	13,200
営業費用計	454,840	422,178

(単位:千円)

	前事業年度 (自 2023年4月1日 至 2024年3月31日)	当事業年度 (自 2024年4月1日 至 2025年3月31日)
一般管理費		
給料	666,922	531,938
役員報酬	72,626	67,127
給料手当	594,296	464,810
法定福利費	78,932	63,922
福利厚生費	6,036	3,359
採用教育費	22,189	9,450
業務委託費	447,286	454,374
交際費	4,315	403
消耗品費	1,738	1,024
旅費交通費	7,602	5,777
不動産賃借料	94,537	108,105
減価償却費	89,668	351,360
租税公課	4,352	4,972
諸経費	12,622	18,228
一般管理費計	1,436,204	1,552,916
営業損失()	647,661	437,263
営業外収益		
受取利息	8	350
雑収入	49,170	43,949
営業外収益計	49,178	44,299
営業外費用		
為替差損	3,859	2,023
その他	23	299
営業外費用計	3,882	2,322
経常損失()	602,364	395,287

(単位:千円)

	前事業年度 (自 2023年4月1日 至 2024年3月31日)	当事業年度 (自 2024年4月1日 至 2025年3月31日)
特別利益		
資産除去債務戻入益	-	65,446
特別利益計	-	65,446
特別損失		
減損損失	75,652	-
リース解約損	-	774
固定資産除却損	-	25
特別損失計	75,652	800
税引前当期純損失()	678,017	330,641
法人税、住民税及び事業税	3,800	1,244
法人税等調整額	2,181	17,450
当期純損失()	679,636	314,435

（ 3 ）【株主資本等変動計算書】

前事業年度（自 2023年4月1日 至 2024年3月31日）

（単位：千円）

	株主資本							
	資本金	資本剰余金			利益剰余金		自己株式	株主資本合計
		資本準備金	その他 資本 剰余金	資本 剰余金 合計	その他利益 剰余金 繰越利益 剰余金	利益剰余金 合計		
当期首残高	100,000	12,023,924	-	12,023,924	10,122,760	10,122,760	108,342	1,892,821
当期変動額								
当期純損失	-	-	-	-	679,636	679,636	-	679,636
自己株式の処分	-	-	288,518	288,518	-	-	108,342	396,860
株主資本以外の項目の当期変動額（純額）	-	-	-	-	-	-	-	-
当期変動額合計	-	-	288,518	288,518	679,636	679,636	108,342	282,775
当期末残高	100,000	12,023,924	288,518	12,312,442	10,802,397	10,802,397	-	1,610,045

	評価・換算差額等		新株予約権	純資産合計
	その他有価証券 評価差額金	評価・換算差額等 合計		
当期首残高	358	358	4,305	1,897,484
当期変動額				
当期純損失	-	-	-	679,636
自己株式の処分	-	-	-	396,860
株主資本以外の項目の当期変動額（純額）	264	264	-	264
当期変動額合計	264	264	-	282,510
当期末残高	623	623	4,305	1,614,973

当事業年度（自 2024年4月1日 至 2025年3月31日）

（単位：千円）

	株主資本							自己株式	株主資本合計
	資本金	資本剰余金			利益剰余金		利益剰余金 合計		
		資本準備金	その他 資本 剰余金	資本 剰余金 合計	その他利益 剰余金 繰越利益 剰余金				
当期首残高	100,000	12,023,924	288,518	12,312,442	10,802,397	10,802,397	-	1,610,045	
当期変動額									
当期純損失	-	-	-	-	314,435	314,435	-	314,435	
新株予約権の行使	100,394	100,394	-	100,394	-	-	-	200,789	
減資	100,394	100,394	-	100,394	-	-	-	-	
株主資本以外の項目の当期変動額（純額）	-	-	-	-	-	-	-	-	
当期変動額合計	-	200,789	-	200,789	314,435	314,435	-	113,645	
当期末残高	100,000	12,224,714	288,518	12,513,232	11,116,832	11,116,832	-	1,496,400	

	評価・換算差額等		新株予約権	純資産合計
	その他有価証券 評価差額金	評価・換算差額等 合計		
当期首残高	623	623	4,305	1,614,973
当期変動額				
当期純損失	-	-	-	314,435
新株予約権の行使	-	-	-	200,789
減資	-	-	-	-
株主資本以外の項目の当期変動額（純額）	198	198	4,129	3,931
当期変動額合計	198	198	4,129	117,576
当期末残高	821	821	175	1,497,397

注記事項

（重要な会計方針）

1．有価証券の評価基準及び評価方法

関係会社株式

移動平均法による原価法によっております。

その他有価証券

市場価格のない株式等

移動平均法による原価法によっております。

2．固定資産の減価償却の方法

（1）有形固定資産の減価償却方法については、定額法及び定率法を採用しております。

主な耐用年数は次のとおりであります。

建物附属設備 3年

器具・備品 4～15年

（2）無形固定資産の減価償却方法については、定額法を採用しております。

なお、自社利用のソフトウェアについては、社内における利用可能期間（5年）に基づく定額法によっております。

3．重要な収益及び費用の計上基準

当社の顧客との契約から生じる収益に関する主要なサービスにおける主な履行義務の内容及び当該履行義務を充足する通常の時点（収益を認識する通常の時点）は以下のとおりであります。

（1）運用受託サービス

運用受託サービスは、対象顧客との間で投資一任契約に基づき資産運用サービス提供しており、「運用受託報酬」等の報酬金額を認識しております。

運用受託報酬においては、主に、当社が請け負う投資一任契約に基づき受託資産の運用サービスを履行する義務を負っております。当履行義務は、日々サービスを提供すると同時に顧客により便益が消費されるため、当社が収受したもののうち、提供する資産運用サービスに対する対価を収益として認識しております。確定した運用報酬は、月次で受取ります。

（2）委託業務サービス

委託業務サービスは、様々な資産を投資対象とした投資信託の設定・運用を行っており、「委託者報酬」等の報酬金額を認識しております。

委託者報酬においては、主に、信託約款等に基づき、受託資産の運用・管理サービスを履行する義務を負っております。当履行義務は、日々サービスを提供すると同時に顧客により便益が消費されるため、投資信託の運用期間にわたり当社が収受したもののうち、提供する資産運用サービスに対する対価を収益として認識しております。確定した委託者報酬は、年2回受取ります。

（3）ソフトウェア開発サービス

ソフトウェア開発サービスは、顧客から委託されたソフトウェアを開発し納品するサービスであり、顧客との契約に基づきサービスを提供する履行義務を負っております。

当社が請け負うソフトウェア開発案件は、一定の期間にわたり履行義務が充足されると判断し、履行義務の充足に係る進捗度に基づき収益を認識しております。履行義務の充足に係る進捗度の測定は、各報告期間の期末日までに発生した原価実績の見積原価総額に対する割合に基づいて行っております。

ただし、契約における取引開始日から完全に履行義務を充足すると見込まれる時点までの期間が、受注金額に関わらず、ごく短い契約については代替的な取扱いを適用し、一定の期間にわたり収益を認識せず、完全に履行義務を充足した時点で収益を認識しております。確定したサービスの対価は月末締め翌月末に受取ります。

4. 外貨建の資産及び負債の本邦通貨への換算基準

外貨建金銭債権債務は、決算日の直物為替相場により円貨に換算し、換算差額は損益として処理しております。

（会計方針の変更）

該当事項はありません。

（会計上の見積りに関する注記）

会計上の見積りにより当事業年度に係る財務諸表にその額を計上した項目であって、翌事業年度に係る財務諸表に重要な影響を及ぼす可能性があるものは、下記のとおりです。

（1）固定資産の減損

前事業年度（自 2023年4月1日 至 2024年3月31日）

1. 当事業年度の財務諸表に計上した金額

有形固定資産	223,857千円
無形固定資産	599,040千円
減損損失	75,652千円

2. 会計上の見積りの内容について財務諸表利用者の理解に資するその他の情報

当事業年度の財務諸表に計上した金額の算出方法

当社は、事業単位を基準として資産のグルーピングを行っております。有形固定資産及び無形固定資産について、減損の兆候があり減損損失を認識するかどうかの判定を行う場合には、当該資産グループから得られる割引前将来キャッシュ・フローの総額を見積っております。

当事業年度において、継続して営業損失が計上されていることから、減損の兆候があると判断し、減損損失の計上の要否について検討を行いました。検討の結果、割引前将来キャッシュ・フローが固定資産の帳簿価額を超えるため、減損損失の認識は不要と判断しております。なお、一部のソフトウェア仮勘定については、開発方針を変更したことに伴い今後の使用見込みがなくなったため減損処理を行いました。

当事業年度の財務諸表に計上した金額の算出に用いた主要な仮定

固定資産の減損の判定に用いた見積りに関する仮定におきましては、将来の収益予測を基礎としており、収益予測には成長率を加味したAUMの積み上げ及び売上見込額、過去実績を勘案した販売費及び一般管理費を前提に作成しております。

翌事業年度の財務諸表に与える影響

主要な仮定において用いた仮定は、将来の不確実な経済条件の変動等によって影響を受ける可能性があり、実際の業績が見積りと異なる場合、有形固定資産及び無形固定資産の減損損失を計上する可能性があります。

当事業年度（自 2024年4月1日 至 2025年3月31日）

1. 当事業年度の財務諸表に計上した金額

有形固定資産	3,797千円
無形固定資産	481,580千円

2. 会計上の見積りの内容について財務諸表利用者の理解に資するその他の情報

当事業年度の財務諸表に計上した金額の算出方法

当社は、事業単位を基準として資産のグルーピングを行っております。有形固定資産及び無形固定資産について、減損の兆候があり減損損失を認識するかどうかの判定を行う場合には、当該資産グループから得られる割引前将来キャッシュ・フローの総額を見積っております。

当事業年度において、継続して営業損失が計上されていることから、減損の兆候があると判断し、減損損失の計上の要否について検討を行いました。検討の結果、割引前将来キャッシュ・フローが固定資産の帳簿価額を超えるため、減損損失の認識は不要と判断しております。

当事業年度の財務諸表に計上した金額の算出に用いた主要な仮定

固定資産の減損の判定に用いた見積りに関する仮定におきましては、将来の収益予測を基礎としており、収益予測には成長率を加味したAUMの積み上げ及び売上見込額、過去実績を勘案した販売費及び一般管理費を前提に作成しております。

翌事業年度の財務諸表に与える影響

主要な仮定において用いた仮定は、将来の不確実な経済条件の変動等によって影響を受ける可能性があり、実際の業績が見積りと異なる場合、有形固定資産及び無形固定資産の減損損失を計上する可能性があります。

(2) 市場価格のない株式等の評価

前事業年度(自 2023年4月1日 至 2024年3月31日)

1. 当事業年度の財務諸表に計上した金額

関係会社株式 404,038千円

2. 財務諸表利用者の理解に資するその他の情報

当事業年度の財務諸表に計上した金額の算出方法

当該関係会社株式は、東海東京アセットマネジメント株式会社(以下、「TTAM」という)の株式を取得した際に計上したものです。

取得原価をもって貸借対照表価額としております。TTAMの株式は市場価格のない株式であり、当該株式が財政状態の悪化により実質価額が著しく低下した場合には、回復可能性が十分な証拠によって裏付けられる場合を除いて、減損処理が必要となります。当事業年度は、実質価額の著しい低下による減額の要否を判定した結果、実質価額の著しい低下は認められず、減損処理は不要と判断しております。

当事業年度の財務諸表に計上した金額の算出に用いた主要な仮定

実質価額の著しい低下とは、実質価額が取得原価に比べて概ね50%以上低下した場合と定めております。実質価額は、純資産額に超過収益力等を加味したものです。超過収益力等には、将来の事業計画に対する経営者の見積り要素が含まれております。具体的には主としてTTAMの売上高であり、将来のAUM積み上げ予測等に基づいております。

翌事業年度の財務諸表に与える影響

超過収益力等の見積りに用いた仮定は不確実性を有しており、事業計画との乖離が生じた場合、翌事業年度以降の計算書類に重要な影響を与える可能性があります。

当事業年度(自 2024年4月1日 至 2025年3月31日)

1. 当事業年度の財務諸表に計上した金額

関係会社株式 404,038千円

2. 財務諸表利用者の理解に資するその他の情報

当事業年度の財務諸表に計上した金額の算出方法

当該関係会社株式は、東海東京アセットマネジメント株式会社(以下、「TTAM」という)の株式を取得した際に計上したものです。

取得原価をもって貸借対照表価額としております。TTAMの株式は市場価格のない株式であり、当該株式が財政状態の悪化により実質価額が著しく低下した場合には、回復可能性が十分な証拠によって裏付けられる場合を除いて、減損処理が必要となります。当事業年度は、実質価額の著しい低下による減額の要否を判定した結果、実質価額の著しい低下は認められず、減損処理は不要と判断しております。

当事業年度の財務諸表に計上した金額の算出に用いた主要な仮定

実質価額の著しい低下とは、実質価額が取得原価に比べて概ね50%以上低下した場合と定めております。実質価額は、純資産額に超過収益力等を加味したものです。超過収益力等には、将来の事業計画に対する経営者の見積り要素が含まれております。具体的には主としてTTAMの売上高であり、将来のAUM積み上げ予測等に基づいております。

翌事業年度の財務諸表に与える影響

超過収益力等の見積りに用いた仮定は不確実性を有しており、事業計画との乖離が生じた場合、翌事業年度以降の計算書類に重要な影響を与える可能性があります。

(会計上の見積りの変更)

(耐用年数及び資産除去債務の見積りの変更)

当社は2024年10月16日開催の取締役会において、本社の移転方針を決定し、2025年3月15日に移転しました。これに伴い旧日本の不要となる固定資産の耐用年数を移転日までの期間に見直しております。また不動産賃貸契約に伴う原状回復費用として計上されていた資産除去債務についても、原状回復費の実績により、資産除去債務を65,446千円取崩しております。これにより従来の方法に比べて、当事業年度の営業損失、経常損失は205,248千円、税引前当期純損失は139,802千円増加しております。

(表示方法の変更)

該当事項はありません。

(貸借対照表関係)

前事業年度(自 2023年4月1日 至 2024年3月31日)

該当事項はありません。

当事業年度(自 2024年4月1日 至 2025年3月31日)

関係会社に対する金銭債権及び金銭債務

短期金銭債権 712千円

短期金銭債務 3,296千円

（損益計算書関係）

前事業年度（自 2023年4月1日 至 2024年3月31日）

当社は以下の資産について減損損失を計上しました。

（単位：千円）

場所	用途	種類	減損損失
東京都千代田区	キャッシュマネジメントシステム	自社利用ソフトウェア	72,052
東京都千代田区	ファンドラップポイント投資運用システム	自社利用ソフトウェア	3,600
合計			75,652

当社は、投資運用事業の単一事業のため、事業用資産については単一のグルーピングを行っております。キャッシュマネジメントシステムについては、開発方針を変更したことに伴い今後の使用見込みがなくなったため、減損損失を計上しております。ファンドラップポイント投資運用システムについては、プロジェクトが中止となったことを受けて、今後の使用見込みがなくなったため、減損損失を計上しております。回収可能価額は、使用価値により測定しており、開発方針の変更により、今後使用する予定がなくなったソフトウェア仮勘定については、ゼロとして評価しております。

当事業年度（自 2024年4月1日 至 2025年3月31日）

該当事項はありません。

（株主資本等変動計算書関係）

前事業年度（自 2023年4月1日 至 2024年3月31日）

1．発行済株式の種類及び総数並びに自己株式の種類及び株式数に関する事項

発行の種類	当事業年度期首	増加	減少	当事業年度末
発行済株式				
普通株式(株)	201,500	-	-	201,500
A種優先株式(株)	75,125	-	-	75,125
B種優先株式(株)	154,691	-	-	154,691
C種優先株式(株)	81,456	-	-	81,456
D種優先株式(株)	74,972	-	-	74,972
E種優先株式(株)	191,531	-	-	191,531
X種株式(株)	84,283	-	-	84,283
合計(株)	863,558	-	-	863,558
自己株式				
C種優先株式(株) (注)	21,565	-	21,565	-
合計(株)	21,565	-	21,565	-

（注）C種優先株式の自己株式の株式数の減少21,565株は、TTAMの全株式の取得に伴う対価として譲渡したことによるものであります。

2．新株予約権に関する事項

内訳	目的となる株式の種類	目的となる株式数（株）				当事業年度末残高（千円）
		当事業年度期首	増加	減少	当事業年度末	
新株予約権	普通株式	3,200	-	-	3,200	-
ストック・オプションとしての新株予約権	普通株式	44,780	-	8,700	36,080	4,305
合計		47,980	-	8,700	39,280	4,305

（注）付与時における単位当たりの本源的価値は0円であり、当事業年度末残高については、有償で付与したストック・オプションに係る付与時の払込金額が計上されております。

（変動事由の概要）

第1回新株予約権の失効による減少	6,000株
第18回新株予約権の失効による減少	300株
第21回新株予約権の失効による減少	800株
第26回新株予約権の失効による減少	200株
第27回新株予約権の失効による減少	1,200株
第28回新株予約権の失効による減少	200株

3. 配当に関する事項

該当事項はありません。

当事業年度（自 2024年4月1日 至 2025年3月31日）

1. 発行済株式の種類及び総数並びに自己株式の種類及び株式数に関する事項

発行の種類	当事業年度期首	増加	減少	当事業年度末
発行済株式				
普通株式(株)	201,500	19,666	-	221,166
A種優先株式(株)	75,125	-	-	75,125
B種優先株式(株)	154,691	-	-	154,691
C種優先株式(株)	81,456	-	-	81,456
D種優先株式(株)	74,972	-	-	74,972
E種優先株式(株)	191,531	-	-	191,531
X種株式(株)	84,283	-	-	84,283
合計(株)	863,558	19,666	-	883,224

2. 新株予約権に関する事項

内訳	目的となる株式の種類	目的となる株式数(株)				当事業年度末残高(千円)
		当事業年度期首	増加	減少	当事業年度末	
新株予約権	普通株式	3,200	-	-	3,200	-
ストック・オプションとしての新株予約権	普通株式	36,080	-	27,566	8,514	175
合計		39,280	-	27,566	11,714	175

(注) 付与時における単位当たりの本源的価値は0円であり、当事業年度末残高については、有償で付与したストック・オプションに係る付与時の払込金額が計上されております。

(変動事由の概要)

第18回新株予約権の失効による減少	300株
第25回新株予約権の権利行使による減少	19,666株
第26回新株予約権の失効による減少	5,600株
第27回新株予約権の失効による減少	2,000株

3. 配当に関する事項

該当事項はありません。

（リース取引関係）

前事業年度(2024年3月31日現在)

1. オペレーティング・リース取引

オペレーティング・リース取引のうち解約不能のものに係る未経過リース料

（単位：千円）

	前事業年度 (2024年3月31日)
1年内	74,197
1年超	-
合計	74,197

当事業年度(2025年3月31日現在)

重要なリース契約がないため、記載を省略しております。

（金融商品関係）

前事業年度（自 2023年4月1日 至 2024年3月31日）

1. 金融商品の状況に関する事項

(1) 金融商品に対する取組方針

当社は、投資運用業、投資助言・代理業及び金融商品取引業を行っております。余裕資金は安全性の高い銀行預金に限定しており、社債の発行はありません。

(2) 金融商品の内容及びそのリスク

投資有価証券は、主として海外非上場会社への出資に関する非上場株式であり、投資先企業の信用リスク及び為替変動リスクに晒されております。

関係会社株式は、業務上関連性のある企業の株式であります。

敷金は、本社の不動産賃貸借契約に基づく敷金であり、貸主の信用リスクに晒されております。

未払金は、その大半は投資運用業、投資助言・代理業及び金融商品取引業にかかる業務委託費用等であります。当該債務は、すべて1年以内の債務であります。

(3) 金融商品に係るリスク管理体制

信用リスク（取引先の契約不履行等に係るリスク）の管理

当社は、社内規程に従って取引先を選定し、担当部門で取引先の状況を定期的にモニタリングし、財務状況等の悪化等による回収懸念の早期把握や軽減を図っております。敷金については、取引開始時に信用判定を行うとともに、契約更新時、その他適時に契約先の信用状況の把握に努めております。

市場リスク（株価、為替及び金利等の変動リスク）の管理

当社は、投資有価証券及び関係会社株式を除いて、資金決済のほとんどを自国通貨で行っているため、為替の変動リスクは極めて限定的であります。

投資有価証券及び関係会社株式については、定期的に発行体の財務状況を確認しております。

資金調達に係る流動性リスク（支払期日に支払いが実行できなくなるリスク）の管理

当社は、適時に資金繰り計画を作成・更新するとともに、社内規程に従って手元流動性を維持することにより、流動性リスクを管理しております。

(4) 金融商品の時価等に関する事項についての補足説明

金融商品の時価には、市場価格に基づく価額のほか、市場価格がない場合には合理的に算定された価額が含まれております。市場価格に基づく算定においては変動要因を織り込んでいるため、異なる前提条件等を採用することにより、当該価額が変動することがあります。

2. 金融商品の時価等に関する事項

- (*1) 「現金及び預金」については、現金であること、「売掛金」、「預り金」、「未払金」は短期間で決済されるため時価が帳簿価額に近似するものであることから、記載を省略しております。

(*2) 当事業年度において、市場価格のない株式等（非上場株式等）の貸借対照表計上額は以下のとおりであります。

区分	当事業年度（千円）
非上場株式	411,045

(注) 金銭債権及び満期のある有価証券の決算日後の償還予定額

(単位：千円)

	1年以内	1年超 5年以内	5年超 10年以内	10年超
現金及び預金	616,986	-	-	-
売掛金	5,258	-	-	-
合計	622,244	-	-	-

(注) 満期のある有価証券は保有しておりません。

3. 金融商品の時価のレベルごとの内訳等に関する事項

金融商品の時価を、時価の算定に係るインプットの観察可能性及び重要性に応じて、以下の3つのレベルに分類しております。

レベル1の時価：観察可能な時価の算定に係るインプットのうち、活発な市場において形成される当該時価の算定の対象となる資産又は負債に関する相場価格により算定した時価

レベル2の時価：観察可能な時価の算定に係るインプットのうち、レベル1のインプット以外の時価の算定に係るインプットを用いて算定した時価

レベル3の時価：観察できない時価の算定に係るインプットを使用して算定した時価の算定に重要な影響を与えるインプットを複数使用している場合には、それらのインプットがそれぞれ属するレベルのうち、時価の算定における優先順位が最も低いレベルに時価を分類しております。

(1) 時価で貸借対照表に計上している金融商品

該当事項はありません。

(2) 時価で貸借対照表に計上している金融商品以外の金融商品

区分	時価（千円）			
	レベル1	レベル2	レベル3	合計
敷金	-	-	113,522	113,522
資産計	-	-	113,522	113,522

(注) 時価の算定に用いた評価技法及び時価の算定に係るインプットの説明

敷金

差入先の信用リスクや長期金利の情勢を考慮し、時価は帳簿価額とほぼ等しいことから、当該帳簿価額によっており、レベル3の時価に分類しております。

当事業年度（自 2024年4月1日 至 2025年3月31日）

1. 金融商品の状況に関する事項

(1) 金融商品に対する取組方針

当社は、投資運用業、投資助言・代理業及び金融商品取引業を行っております。余裕資金は安全性の高い銀行預金に限定しており、社債の発行はありません。

(2) 金融商品の内容及びそのリスク

投資有価証券は、主として海外非上場会社への出資に関する非上場株式であり、投資先企業の信用リスク及び為替変動リスクに晒されております。

関係会社株式は、業務上関連性のある企業の株式であります。

敷金は、本社の不動産賃貸借契約に基づく敷金であり、貸主の信用リスクに晒されております。

未払金は、その大半は投資運用業、投資助言・代理業及び金融商品取引業にかかる業務委託費用等であります。当該債務は、すべて1年以内の債務であります。

(3) 金融商品に係るリスク管理体制

信用リスク（取引先の契約不履行等に係るリスク）の管理

当社は、社内規程に従って取引先を選定し、担当部門で取引先の状況を定期的にモニタリングし、財務状況等の悪化等による回収懸念の早期把握や軽減を図っております。敷金については、取引開始時に信用判定を行うとともに、契約更新時、その他適時に契約先の信用状況の把握に努めております。

市場リスク（株価、為替及び金利等の変動リスク）の管理

当社は、投資有価証券及び関係会社株式を除いて、資金決済のほとんどを自国通貨で行っているため、為替の変動リスクは極めて限定的であります。

投資有価証券及び関係会社株式については、定期的に発行体の財務状況を確認しております。

資金調達に係る流動性リスク（支払期日に支払いが実行できなくなるリスク）の管理

当社は、適時に資金繰り計画を作成・更新するとともに、社内規程に従って手元流動性を維持することにより、流動性リスクを管理しております。

(4) 金融商品の時価等に関する事項についての補足説明

金融商品の時価には、市場価格に基づく価額のほか、市場価格がない場合には合理的に算定された価額が含まれております。市場価格に基づく算定においては変動要因を織り込んでいるため、異なる前提条件等を採用することにより、当該価額が変動することがあります。

2. 金融商品の時価等に関する事項

貸借対照表計上額、時価及びこれらの差額については重要性の乏しいものは注記を省略しております。また、「現金及び預金」については、現金であること、「売掛金」、「1年以内回収予定の敷金」、「未払金」は短期間で決済されるため時価が帳簿価額に近似するものであることから、注記を省略しております。

(*1) 当事業年度において、市場価格のない株式等（非上場株式等）の貸借対照表計上額は以下のとおりであります。

区分	当事業年度（千円）
非上場株式	412,404

(注) 金銭債権及び満期のある有価証券の決算日後の償還予定額

(単位：千円)

	1年以内	1年超 5年以内	5年超 10年以内	10年超
現金及び預金	779,467	-	-	-
売掛金	4,323	-	-	-
合計	783,790	-	-	-

(注) 満期のある有価証券は保有しておりません。

3. 金融商品の時価のレベルごとの内訳等に関する事項

金融商品の時価を、時価の算定に係るインプットの観察可能性及び重要性に応じて、以下の3つのレベルに分類しております。

レベル1の時価：観察可能な時価の算定に係るインプットのうち、活発な市場において形成される当該時価の算定の対象となる資産又は負債に関する相場価格により算定した時価

レベル2の時価：観察可能な時価の算定に係るインプットのうち、レベル1のインプット以外の時価の算定に係るインプットを用いて算定した時価

レベル3の時価：観察できない時価の算定に係るインプットを使用して算定した時価の算定に重要な影響を与えるインプットを複数使用している場合には、それらのインプットがそれぞれ属するレベルのうち、時価の算定における優先順位が最も低いレベルに時価を分類しております。

(1) 時価で貸借対照表に計上している金融商品
該当事項はありません。

(2) 時価で貸借対照表に計上している金融商品以外の金融商品
該当事項はありません。

(有価証券関係)

1. 子会社株式

前事業年度（2024年3月31日現在）

子会社株式（貸借対照表計上額 関係会社株式404,038千円）については、市場価格のない株式等であることから、記載しておりません。

当事業年度（2025年3月31日現在）

子会社株式（貸借対照表計上額 関係会社株式404,038千円）については、市場価格のない株式等であることから、記載しておりません。

2. その他有価証券

前事業年度(2024年3月31日現在)

該当事項はありません。

（注）市場価格のない株式等（非上場株式等）については、記載対象に含めておりません。

（（金融商品関係）2. 金融商品の時価等に関する事項(*2)に記載のとおりであります。）

当事業年度(2025年3月31日現在)

該当事項はありません。

（注）市場価格のない株式等（非上場株式等）については、記載対象には含めておりません。

（（金融商品関係）2. 金融商品の時価等に関する事項(*1)に記載のとおりであります。）

3. 売却したその他有価証券

前事業年度（自 2023年4月1日 至 2024年3月31日）

該当事項はありません。

当事業年度（自 2024年4月1日 至 2025年3月31日）

該当事項はありません。

（ストック・オプション等関係）

1. スtock・オプション及び自社株式オプションに係る費用計上額及び科目名

該当事項はありません。

2. 財貨取得取引における当初の資産計上額及び科目名

該当事項はありません。

3. スtock・オプション及び自社株式オプションの内容、規模及びその変動状況

(1) スtock・オプション及び自社株式オプションの内容

	第5回新株予約権 （ストック・オプション）	第6回新株予約権 （ストック・オプション）	第13回新株予約権 （ストック・オプション）	第19回新株予約権 （自社株式オプション）
付与対象者の区分及び人数	法人株主の代表者 1名 社外協力者 1名	社外協力者 1名	当社監査役 1名	取引先 1社
株式の種類別のストック・オプションの数	普通株式1,384株	普通株式346株	普通株式150株	普通株式3,000株
付与日	2015年7月29日	2015年11月5日	2017年2月9日	2018年3月14日
権利確定条件	（注）2	（注）2	（注）2	（注）2
対象勤務期間	対象勤務期間の定めはありません。	対象勤務期間の定めはありません。	対象勤務期間の定めはありません。	対象勤務期間の定めはありません。
権利行使期間	自2017年7月30日 至2025年7月29日	自2017年11月5日 至2025年11月5日	自 2017年2月9日 至 2027年2月8日	自2018年5月31日 至2028年5月30日

	第21回新株予約権 （ストック・オプション）	第23回新株予約権 （ストック・オプション）	第25回新株予約権 （ストック・オプション） （有償ストック・オプション）	第26回新株予約権 （ストック・オプション）
付与対象者の区分及び人数	当社取締役1名 当社従業員5名	当社従業員 1名	当社株主 1名	当社取締役 1名 当社従業員 5名
株式の種類別のストック・オプションの数	普通株式3,400株	普通株式300株	普通株式25,000株	普通株式7,800株
付与日	2018年11月12日	2019年5月16日	2021年6月30日	2021年7月15日
権利確定条件	（注）2	（注）2	（注）2	（注）2
対象勤務期間	対象勤務期間の定めはありません。	対象勤務期間の定めはありません。	対象勤務期間の定めはありません。	対象勤務期間の定めはありません。
権利行使期間	自2018年11月12日 至2028年11月11日	自2019年5月16日 至2029年5月15日	自 2021年7月1日 至 2031年6月30日	自 2021年7月15日 至 2031年7月14日

	第27回新株予約権 （ストック・オプション）	第29回新株予約権 （自社株式オプション）
付与対象者の区分及び人数	当社従業員 1名	取引先 1社
株式の種類別のストック・オプションの数	普通株式2,200株	普通株式200株
付与日	2021年10月19日	2022年7月20日
権利確定条件	（注）2	（注）2
対象勤務期間	対象勤務期間の定めはありません。	対象勤務期間の定めはありません。
権利行使期間	自 2021年10月19日 至 2031年10月18日	自 2022年7月20日 至 2032年7月19日

（注）1. 株式数に換算して記載しております。なお、2014年3月25日付株式分割（1株につき1,000株の割合）による分割後の株式数に換算して記載しております。

2.（1）対象者が、付与時において当社の取締役、監査役、従業員又は顧問である場合、権利行使時においてもその地位にあることを要する。

（2）前号のほか、権利行使の条件については新株予約権発行の取締役会決議に基づき、当社と新株予約権の割当を受けた者との間で個別に締結した新株予約権割当契約に定めるところによる。

（2）ストック・オプション及び自社株式オプションの規模及びその変動状況

当事業年度（2025年3月期）において存在したストック・オプション及び自社株式オプションを対象とし、ストック・オプションの数については、株式数に換算して記載しております。

ストック・オプションの数

	第5回新株予約権 （ストック・オプション）	第6回新株予約権 （ストック・オプション）	第13回新株予約権 （ストック・オプション）	第19回新株予約権 （自社株式オプション）
権利確定前（株）				
前事業年度末	1,384	346	150	3,000
付与	-	-	-	-
失効	-	-	-	-
権利確定	-	-	-	-
未確定残	1,384	346	150	3,000
権利確定後（株）				
前事業年度末	-	-	-	-
権利確定	-	-	-	-
権利行使	-	-	-	-
失効	-	-	-	-
未行使残	-	-	-	-

	第21回新株予約権 （ストック・オプション）	第23回新株予約権 （ストック・オプション）	第25回新株予約権 （ストック・オプション） （有償ストック・オプション）	第26回新株予約権 （ストック・オプション）
権利確定前（株）				
前事業年度末	3,400	300	20,500	7,800
付与	-	-	-	-
失効	-	300	-	5,600
権利確定	-	-	19,666	-
未確定残	3,400	-	834	2,200
権利確定後（株）				
前事業年度末	-	-	-	-
権利確定	-	-	19,666	-
権利行使	-	-	19,666	-
失効	-	-	-	-
未行使残	-	-	-	-

	第27回新株予約権 （ストック・オプション）	第29回新株予約権 （自社株式オプション）
権利確定前（株）		
前事業年度末	2,200	200
付与	-	-
失効	2,000	-
権利確定	-	-
未確定残	200	200
権利確定後（株）		
前事業年度末	-	-
権利確定	-	-
権利行使	-	-
失効	-	-
未行使残	-	-

（注）2014年3月25日付株式分割（1株につき、1,000株の割合）による分割後の株式数に換算して記載しております。

単価情報

	第5回新株予約権 （ストック・オプション）	第6回新株予約権 （ストック・オプション）	第13回新株予約権 （ストック・オプション）	第19回新株予約権 （自社株式オプション）
権利行使価格（円）	10,122	10,122	18,548	20,099
行使時平均株価（円）	-	-	-	-
付与日における公正な評価単価（円）	-	-	-	-

	第21回新株予約権 （ストック・オプション）	第25回新株予約権 （ストック・オプション） （有償ストック・オプション）	第26回新株予約権 （ストック・オプション）	第27回新株予約権 （ストック・オプション）
権利行使価格（円）	29,700	10,500	29,760	29,760
行使時平均株価	-	-	-	-
付与日における公正な評価単価	-	-	-	-

	第29回新株予約権 （自社株式オプション）
権利行使価格（円）	29,760
行使時平均株価	-
付与日における公正な評価単価	-

4．ストック・オプション及び自社株式オプションの公正な評価単価の見積方法

ストック・オプション及び自社株式オプションの公正な評価単価の見積方法は、付与日時点において未公開企業であるため、単位当たりの本源的価値の見積りにより算定しております。また、本源的価値を算定する基礎となる自社の株式の評価方法は、DCF法、修正純資産法及び類似会社比較法等により算定しております。

5．ストック・オプション及び自社株式オプションの権利確定数の見積方法

基本的には、将来の失効数の合理的な見積りは困難であるため、実績の失効数のみ反映させる方法を採用しております。

6．ストック・オプション及び自社株式オプションの単位当たりの本源的価値により算定を行う場合の

当事業年度末における本源的価値の合計額及び当事業年度において権利行使されたストック・オプション及び自社株式オプションの権利行使日における本源的価値の合計額

当事業年度末における本源的価値の合計額

- 千円

当事業年度において権利行使されたストック・オプション及び自社株式オプションの権利行使日における本源的価値の合計額

- 千円

(税効果会計関係)

1. 繰延税金資産及び繰延税金負債の発生の主な原因別の内訳

	前事業年度 (2024年3月31日現在)	当事業年度 (2025年3月31日現在)
繰延税金資産		
税務上の繰越欠損金(注)	3,057,985千円	3,583,929千円
減損損失	7,764	11,156
その他	1,794	74
繰延税金資産小計	3,067,544	3,595,161
税務上の繰越欠損金に係る 評価性引当額	3,057,985	3,583,929
将来減算一時差異等の合計に係る 評価性引当額	9,559	11,231
評価性引当額小計	3,067,544	3,595,161
繰延税金資産合計	-	-
繰延税金負債		
その他有価証券評価差額金	181	415
資産除去債務	19,631	-
繰延税金負債合計	19,812	415
繰延税金負債の純額	19,812	415

(注) 税務上の繰越欠損金及びその繰延税金資産の繰越期限別の金額

前事業年度(2024年3月31日現在)

(単位:千円)

	1年以内	1年超 2年以内	2年超 3年以内	3年超 4年以内	4年超 5年以内	5年超	合計
税務上の繰越欠 損金(1)	-	438,648	395,064	640,637	511,111	1,072,523	3,057,985
評価性引当額	-	438,648	395,064	640,637	511,111	1,072,523	3,057,985
繰延税金資産	-	-	-	-	-	-	-

当事業年度(2025年3月31日現在)

(単位:千円)

	1年以内	1年超 2年以内	2年超 3年以内	3年超 4年以内	4年超 5年以内	5年超	合計
税務上の繰越欠 損金(1)	494,557	445,418	722,291	576,255	474,001	871,404	3,583,929
評価性引当額	494,557	445,418	722,291	576,255	474,001	871,404	3,583,929
繰延税金資産	-	-	-	-	-	-	-

1 税務上の繰越欠損金は、法定実効税率を乗じた金額であります。

2. 法定実効税率と税効果会計適用後の法人税等の負担率との差異の原因となった主な項目別の内訳

前事業年度(2024年3月31日現在)

税引前当期純損失が計上されているため記載しておりません。

当事業年度(2025年3月31日現在)

税引前当期純損失が計上されているため記載しておりません。

3. 法人税法の税率の変更による繰延税金負債の金額の修正

「所得税法等の一部を改正する法律」令和7年法律第13号)が2025年3月31日に国会で成立したことに伴い、2026年4月1日以降開始する事業年度より、「防衛特別法人税」の課税が行われることになりました。

これに伴い、2026年4月1日に開始する事業年度以降に解消が見込まれる一時差異に係る繰延税金負債については、法定実効税率を33.6%から37.9%に変更し計算しております。

なお、この税率変更による影響は軽微であります。

(企業結合等関係)

前事業年度(自 2023年4月1日 至 2024年3月31日)

(株式取得による子会社化)

取得による企業結合

当社は、2023年12月11日開催の臨時取締役会において、TTAMの全株式を取得することを決議し、2023年12月29日付にて全株式を取得し、同社を子会社化いたしました。

(1) 企業結合の概要

被取得企業の名称及びその事業の内容

被取得企業

東海東京アセットマネジメント株式会社

事業の内容

投資運用業、投資助言・代理業、第二種金融商品取引業

企業結合を行った主な理由

本件により当社が完全子会社化するTTAMは、東海東京証券株式会社および東海東京フィナンシャル・ホールディングス株式会社が提携する金融機関との合併証券会社を通じ、主に富裕層向けに、ファンドラップ(対面おまかせ資産運用サービス)を提供しています。一方で当社はこれまで、主に資産形成層向けに、ロボアド(デジタルおまかせ資産運用サービス)を提供してまいりました。

本件完了後は、これまで両社が、それぞれの事業領域で培った強みを相互補完的に活用し、「ファンドラップのロボアド化」を推進する計画です。対面サービスの丁寧なコミュニケーションや安心感はそのままに、デジタル技術の活用によって利便性や運用クオリティを大幅に強化し、富裕層向けサービスであるファンドラップの革新的なモデルチェンジを目指します。

具体的には、アプリによるロボアド基本機能(パフォーマンスや残高の確認、追加投資、解約、積立設定、コース変更、シミュレーション、アプリ経由での情報提供等)の提供を計画しています。また、ロボアドエンジンを活用したカスタム性強化や投資対象拡大、API接続による他金融サービスとの連携等、様々な機能拡張を検討しています。そして、そうした新しい機能・強化された機能を、アプリのアップデートによりご活用いただく「進化するサービス」への転換を実現します。

企業結合日

2023年12月29日(みなし取得日2023年12月31日)

企業結合の法的形式

第三者割当による自己株式を対価とする株式取得

結合後企業の名称
変更はありません。

取得した議決権比率
100%

取得企業を決定するに至った主な根拠
当社が第三者割当による自己株式を対価とする株式取得により、TTAMの議決権の100%を取得したことによるものです。

(2) 被取得企業の取得原価及び対価の種類ごとの内訳

取得原価 396,860千円
取得の対価 当社C種株式 21,565株

(3) 主要な取得関連費用の内容及び金額

株価算定及び法律相談に対する報酬等 7,177千円

(4) 企業結合日（みなし取得日）に受け入れた資産及び引き受けた負債の額並びにその主な内訳

流動資産210,164千円
固定資産159,024千円
資産合計369,188千円
流動負債231,388千円
固定負債 13,424千円
負債合計244,813千円

当事業年度（自 2024年4月1日 至 2025年3月31日）

該当事項はありません。

(資産除去債務関係)

前事業年度（自 2023年4月1日 至 2024年3月31日）

資産除去債務のうち貸借対照表に計上しているもの

(1) 当該資産除去債務の概要

本社オフィス等の不動産賃貸借契約に伴う原状回復義務等であります。

(2) 当該資産除去債務の金額の算定方法

使用見込期間を取得から10年と見積り、割引率は0.25%を使用して資産除去債務の金額を計算しております。

(3) 当該資産除去債務の総額の増減

	当事業年度 (自 2024年4月1日 至 2025年3月31日)
期首残高	65,120千円
有形固定資産の取得に伴う増加額	-
時の経過による調整額	162
資産除去債務の履行による減少額	-
その他増減額（は減少）	-
期末残高	65,282

当事業年度（自 2024年4月1日 至 2025年3月31日）

該当事項はありません。

（セグメント情報等）

セグメント情報

当社の報告セグメントは投資運用業の単一セグメントであることから記載を省略しております。

関連情報

前事業年度（自 2023年4月1日 至 2024年3月31日）

1 製品及びサービスごとの情報

当社の製品・サービス区分の決定方法は、損益計算書の営業収益の区分と同一であることから、製品・サービスごとの営業収益の記載を省略しております。

2 地域ごとの情報

（1）営業収益

本邦の顧客からの営業収益が損益計算書の営業収益の90%を超えるため記載を省略しております。

（2）有形固定資産

本邦に所在している有形固定資産の金額が貸借対照表の有形固定資産の金額の90%を超えるため記載を省略しております。

3 主要な顧客ごとの情報

	営業収益	関連するセグメント名
CHEER証券株式会社	170,284	投資運用業

報告セグメントごとの固定資産の減損損失に関する情報

当社の報告セグメントは投資運用業の単一セグメントであることから記載を省略しております。

報告セグメントごとののれんの償却額及び未償却残高に関する情報

当社の報告セグメントは投資運用業の単一セグメントであることから記載を省略しております。

報告セグメントごとの負ののれん発生益に関する情報

当社の報告セグメントは投資運用業の単一セグメントであることから記載を省略しております。

当事業年度（自 2024年4月1日 至 2025年3月31日）

1 製品及びサービスごとの情報

当社の製品・サービス区分の決定方法は、損益計算書の営業収益の区分と同一であることから、製品・サービスごとの営業収益の記載を省略しております。

2 地域ごとの情報

（1）営業収益

本邦の顧客からの営業収益が損益計算書の営業収益の90%を超えるため記載を省略しております。

（2）有形固定資産

本邦に所在している有形固定資産の金額が貸借対照表の有形固定資産の金額の90%を超えるため記載を省略しております。

3 主要な顧客ごとの情報

外部顧客への営業収益のうち、損益計算書の営業収益の10%以上を占める相手先がないため、記載を省略しております。

報告セグメントごとの固定資産の減損損失に関する情報

当社の報告セグメントは投資運用業の単一セグメントであることから記載を省略しております。

報告セグメントごとののれんの償却額及び未償却残高に関する情報

当社の報告セグメントは投資運用業の単一セグメントであることから記載を省略しております。

報告セグメントごとの負ののれん発生益に関する情報

当社の報告セグメントは投資運用業の単一セグメントであることから記載を省略しております。

（関連当事者情報）

前事業年度（自 2023年4月1日 至 2024年3月31日）

（1）親会社及び法人主要株主等

種類	会社等の名称	所在地	資本金 又は 出資金	事業内容	議決権等の所有 (被所有)割合	関連当事者との関係	取引の内容	取引金額 (千円)	科目	期末 残高 (千円)
主要株主	東海東京 フィナン シャル・ ホールディ ングス株式 会社	東京都 中央区	360億円	投資金 融サー ビス業	被所有 直接 21.95%	関連 会社	株式 譲受・自己 株式譲渡 (注)	396,860	-	-

（注）取引条件及び取引条件の決定方針等

TTAMの全株式の取得にかかるものであり、当該株式の取引価格及び自己株式の譲渡価格については、独立した第三者による株式価値算定報告書を勘案して決定しております。

（2）子会社及び関連会社等

該当事項はありません。

（3）財務諸表提出会社と同一の親会社をもつ会社等及び財務諸表提出会社のその他の関係会社の子会社等

該当事項はありません。

（4）役員及び個人主要株主等

該当事項はありません。

当事業年度（自 2024年4月1日 至 2025年3月31日）

（1）親会社及び法人主要株主等

該当事項はありません。

（2）子会社及び関連会社等

該当事項はありません。

（3）財務諸表提出会社と同一の親会社をもつ会社等及び財務諸表提出会社のその他の関係会社の子会社等

該当事項はありません。

（4）役員及び個人主要株主等

該当事項はありません。

（収益認識関係）

当社は、「投資運用業」の単一セグメントであり、顧客との契約から生じる収益を分解した情報は、以下のとおりであります。収益を理解するための基礎となる情報は、「（重要な会計方針）3. 重要な収益及び費用の計上基準」に記載のとおりです。

	前事業年度 (自 2023年4月1日 至 2024年3月31日)	当事業年度 (自 2024年4月1日 至 2025年3月31日)
投資運用事業		千円
運用受託サービス	575,751	1,094,929
委託業務サービス	338,874	301,334
ソフトウェア開発サービス	141,960	2,520
その他	186,797	139,046
顧客との契約から生じる収益	1,243,384	1,537,831
その他の収益	-	-
外部顧客への売上高	1,243,384	1,537,831

（1株当たり情報）

	前事業年度 (自 2023年4月1日 至 2024年3月31日)	当事業年度 (自 2024年4月1日 至 2025年3月31日)
1株当たり純資産額	10,280.64円	10,180.17円
1株当たり当期純損失金額	801.90円	356.66円

(注1) 潜在株式調整後1株当たり当期純損失金額については、潜在株式は存在するものの、当社株式は非上場であり、期中平均株価が把握できないため記載しておりません。

(注2) 1株当たり純資産額算定上の基礎は、以下のとおりであります。

	前事業年度 (2024年3月31日現在)	当事業年度 (2025年3月31日現在)
純資産の部の合計額(千円)	1,614,973	1,497,397
純資産の部から控除する金額(千円)	10,492,898	10,488,593
うち新株予約権	4,305	175
うちA種優先株式	260,984	260,984
うちB種優先株式	1,509,938	1,509,938
うちC種優先株式	1,510,845	1,510,845
うちD種優先株式	1,506,862	1,506,862
うちE種優先株式	5,699,962	5,699,962
普通株式に係る期末の純資産額 (千円)	8,877,924	8,991,371
1株当たりの純資産額の算定に用いら れた普通株式数	863,558 株	883,224 株

（注3）1株当たり当期純損失算定上の基礎は、以下のとおりであります。

	前事業年度 （自 2023年4月1日 至 2024年3月31日）	当事業年度 （自 2024年4月1日 至 2025年3月31日）
当期純損失（千円）	679,636	314,435
普通株主に帰属しない金額（千円）	-	-
普通株式及び普通株式と同等の株式に係る当期純損失金額（千円）	679,636	314,435
期中平均株式数	847,532株	881,608株
うち普通株式	201,500株	219,550株
うちA種優先株式	75,125株	75,125株
うちB種優先株式	154,691株	154,691株
うちC種優先株式	65,430株	81,456株
うちD種優先株式	74,972株	74,972株
うちE種優先株式	191,531株	191,531株
うちX種株式	84,283株	84,283株
希薄化効果を有しないため、潜在株式調整後1株当たり当期純損失金額の算定に含めなかった潜在株式の概要	新株予約権10種類（新株予約権の数39,280個）。	新株予約権9種類（新株予約権の数11,714個）。

（注4）当社の発行している優先株式は、普通株式及びX種株式より利益配当請求が優先的ではなく、残余財産の分配が普通株式及びX種株式より優先的な権利を有しております。そのため、1株当たり当期純損失の算定においては、普通株式及びX種株式と同様に取り扱っており、1株当たり純資産額の算定においては、残余財産の分配に優先的な権利を有する株式の払込金額を純資産の部から控除しています。

（後発事象）

前事業年度（自 2023年4月1日 至 2024年3月31日）

新株予約権による増資

2024年5月1日に第25回新株予約権（有償ストック・オプション）の一部について以下のとおり権利行使がありました。

- | | |
|-------------------|-------------|
| （1）行使された新株予約権の個数 | 19,666個 |
| （2）発行した株式の種類及び株式数 | 普通株式19,666株 |
| （3）行使の総額 | 196,660千円 |
| （4）資本金増加額 | 100,394千円 |
| （5）資本準備金増加額 | 100,394千円 |

（注）1.（4）資本金増加額及び（5）資本準備金増加額には、新株予約権の振替額2,064千円がそれぞれ含まれております。

2. 上記の新株予約権の行使による新株の発行の結果、2024年5月1日現在の発行済み株式総数は883,224株、資本金が200,394千円、資本準備金は12,124,319千円 となっております。

当事業年度（自 2024年4月1日 至 2025年3月31日）

該当事項はありません。

4【利害関係人との取引制限】

委託会社は、「金融商品取引法」の定めるところにより、利害関係人との取引について、次に掲げる行為が禁止されています。

- (1) 自己またはその取締役もしくは執行役との間における取引を行なうことを内容とした運用を行なうこと(投資者の保護に欠け、もしくは取引の公正を害し、または金融商品取引業の信用を失墜させるおそれがないものとして内閣府令で定めるものを除きます。)
- (2) 運用財産相互間において取引を行なうことを内容とした運用を行なうこと(投資者の保護に欠け、もしくは取引の公正を害し、または金融商品取引業の信用を失墜させるおそれがないものとして内閣府令で定めるものを除きます。)
- (3) 通常の見積りの条件と異なる条件であって取引の公正を害するおそれのある条件で、委託会社の親法人等(委託会社の総株主等の議決権の過半数を保有していることその他の当該金融商品取引業者と密接な関係を有する法人その他の団体として政令で定める要件に該当する者をいいます。以下(4)、(5)において同じ。)または子法人等(委託会社が総株主等の議決権の過半数を保有していることその他の当該金融商品取引業者と密接な関係を有する法人その他の団体として政令で定める要件に該当する者をいいます。以下同じ。)と有価証券の売買その他の取引または金融デリバティブ取引を行なうこと。
- (4) 委託会社の親法人等または子法人等の利益を図るため、その行なう投資運用業に関して運用の方針、運用財産の額もしくは市場の状況に照らして不必要な取引を行なうことを内容とした運用を行なうこと。
- (5) 上記(3)、(4)に掲げるもののほか、委託会社の親法人等または子法人等が関与する行為であって、投資者の保護に欠け、もしくは取引の公正を害し、または金融商品取引業の信用を失墜させるおそれのあるものとして内閣府令で定める行為。

5【その他】

- (1) 定款の変更
委託会社の定款の変更に関しては、株主総会の決議が必要です。
- (2) 訴訟事件その他の重要事項
委託会社に重要な影響を与えた事実、または与えると予想される訴訟事件などは発生していません。

第2【その他の関係法人の概況】

1【名称、資本金の額及び事業の内容】

(1) 受託会社

名 称	資本金の額 (2025年3月末現在)	事業の内容
みずほ信託銀行株式会社	247,369百万円	銀行法に基づき銀行業を営むとともに、金融機関の信託業務の兼営等に関する法律に基づき信託業務を営んでいます。

< 再信託受託会社の概要 >

名称 : 株式会社日本カストディ銀行

資本金の額 : 51,000百万円(2025年3月末現在)

事業の内容 : 銀行法に基づき銀行業を営むとともに、金融機関の信託業務の兼営等に関する法律に基づき信託業務を営んでいます。

再信託の目的 : 原信託契約にかかる信託業務の一部(信託財産の管理)を原信託受託者から再信託受託者(株式会社日本カストディ銀行)へ委託するため、原信託財産のすべてを再信託受託者へ移管することを目的とします。

(2) 販売会社

名 称	資本金の額 (2025年3月末現在)	事業の内容
S M B C 日興証券株式会社	135,000百万円	金融商品取引法に定める第一種金融商品取引業を営んでいます。
みずほ信託銀行株式会社	247,369百万円	銀行法に基づき銀行業を営むとともに、金融機関の信託業務の兼営等に関する法律に基づき信託業務を営んでいます。

2【関係業務の概要】

(1) 受託会社

ファンドの信託財産に属する有価証券の管理・計算事務などを行いません。

(2) 販売会社

日本におけるファンドの募集、解約、収益分配金および償還金の取扱いなどを行いません。

3【資本関係】

(1) 受託会社

該当事項はありません。

(2) 販売会社

該当事項はありません。

第3【その他】

- (1) 目論見書の別称として「投資信託説明書（交付目論見書）」または「投資信託説明書（請求目論見書）」という名称を使用します。
- (2) 目論見書の表紙、表紙裏または裏表紙に、以下を記載することがあります。
委託会社の金融商品取引業者登録番号および設立年月日
ファンドの基本的性格など
委託会社およびファンドのロゴ・マークや図案など
委託会社のホームページや携帯電話サイトのご案内など
目論見書の使用開始日
- (3) 目論見書の表紙または表紙裏に、以下の趣旨の文章の全部または一部を記載することがあります。
- 投資信託は、預金や保険契約とは異なり、預金保険機構および保険契約者保護機構の保護の対象ではない旨。また、銀行など登録金融機関で購入された場合、投資者保護基金の支払いの対象とはならない旨の記載。
投資信託は、元金および利回りが保証されているものではない旨の記載。
投資した資産の価値の減少を含むリスクは、投資信託を購入されたお客様が負う旨の記載。
「金融商品取引法第13条の規定に基づく目論見書である。」旨の記載。
「ご購入に際しては、目論見書の内容を十分にお読みください。」という趣旨の記載。
請求目論見書の入手方法（ホームページで閲覧、ダウンロードできるなど）についての記載。
請求目論見書は投資者の請求により販売会社から交付される旨および当該請求を行なった場合にはその旨の記録をしておくべきである旨の記載。
「約款が請求目論見書に掲載されている。」旨の記載。
商品内容に関して重大な変更を行なう場合には、投資信託及び投資法人に関する法律に基づき事前に受益者の意向を確認する旨の記載。
投資信託の財産は受託会社において信託法に基づき分別管理されている旨の記載。
有価証券届出書の効力発生およびその確認方法に関する記載。
委託会社の情報として記載することが望ましい事項と判断する事項がある場合は、当該事項の記載。
- (4) 有価証券届出書本文「第一部 証券情報」、「第二部 ファンド情報」に記載の内容について、投資者の理解を助けるため、当該内容を説明した図表などを付加して目論見書の当該内容に関連する箇所に記載することがあります。
- (5) 目論見書に約款を掲載し、有価証券届出書本文「第二部 ファンド情報」中「第1 ファンドの状況」「2 投資方針」の詳細な内容につきましては、当該約款を参照する旨を記載することで、目論見書の内容の記載とすることがあります。
- (6) 投信評価機関、投信評価会社などによる評価を取得・使用することがあります。
- (7) 目論見書は電子媒体などとして使用されるほか、インターネットなどに掲載されることがあります。
- (8) 交付目論見書の投資リスクに、以下の趣旨の文章の全部または一部を記載することがあります。
ファンドの取引に関して、金融商品取引法第37条の6の規定（いわゆるクーリング・オフ）の適用がない旨の記載。
投資信託は、預金や保険契約とは異なり、預金保険機構および保険契約者保護機構の保護の対象ではない旨。また、銀行など登録金融機関で購入された場合、投資者保護基金の支払いの対象とはならない旨の記載。
分配金は、投資信託の純資産から支払われるので、分配金が支払われると、その金額相当分、基準価額は下がる旨。分配金は、計算期間中に発生した運用収益を超えて支払われる場合がある旨。投資者のファンドの購入価額によっては、分配金の一部または全部が、実質的には元本の一部払戻しに相当する旨の記載。

独立監査人の監査報告書

2025年6月20日

株式会社お金のデザイン
取締役会 御中

有限責任 あずさ監査法人

東京事務所

指定有限責任社員 公認会計士 野島浩一郎
業務執行社員

監査意見

当監査法人は、金融商品取引法第193条の2第1項の規定に基づく監査証明を行うため、「委託会社等の経理状況」に掲げられている株式会社お金のデザインの2024年4月1日から2025年3月31日までの第12期事業年度の財務諸表、すなわち、貸借対照表、損益計算書、株主資本等変動計算書、重要な会計方針及びその他の注記について監査を行った。

当監査法人は、上記の財務諸表が、我が国において一般に公正妥当と認められる企業会計の基準に準拠して、株式会社お金のデザインの2025年3月31日現在の財政状態及び同日をもって終了する事業年度の経営成績を、全ての重要な点において適正に表示しているものと認める。

監査意見の根拠

当監査法人は、我が国において一般に公正妥当と認められる監査の基準に準拠して監査を行った。監査の基準における当監査法人の責任は、「財務諸表監査における監査人の責任」に記載されている。当監査法人は、我が国における職業倫理に関する規定に従って、会社から独立しており、また、監査人としてのその他の倫理上の責任を果たしている。当監査法人は、意見表明の基礎となる十分かつ適切な監査証拠を入手したと判断している。

その他の記載内容

その他の記載内容は、監査した財務諸表を含む開示書類に含まれる情報のうち、財務諸表及びその監査報告書以外の情報である。

当監査法人は、その他の記載内容が存在しないと判断したため、その他の記載内容に対するいかなる作業も実施していない。

財務諸表に対する経営者並びに監査役及び監査役会の責任

経営者の責任は、我が国において一般に公正妥当と認められる企業会計の基準に準拠して財務諸表を作成し適正に表示することにある。これには、不正又は誤謬による重要な虚偽表示のない財務諸表を作成し適正に表示するために経営者が必要と判断した内部統制を整備及び運用することが含まれる。

財務諸表を作成するに当たり、経営者は、継続企業の前提に基づき財務諸表を作成することが適切であるかどうかを評価し、我が国において一般に公正妥当と認められる企業会計の基準に基づいて継続企業に関する事項を開示する必要がある場合には当該事項を開示する責任がある。

監査役及び監査役会の責任は、財務報告プロセスの整備及び運用における取締役の職務の執行を監視することにある。

財務諸表監査における監査人の責任

監査人の責任は、監査人が実施した監査に基づいて、全体としての財務諸表に不正又は誤謬による重要な虚偽表示がないかどうかについて合理的な保証を得て、監査報告書において独立の立場から財務諸表に対する意見を表明することにある。虚偽表示は、不正又は誤謬により発生する可能性があり、個別に又は集計すると、財務諸表の利用者の意思決定に影響を与えると合理的に見込まれる場合に、重要性があると判断される。

監査人は、我が国において一般に公正妥当と認められる監査の基準に従って、監査の過程を通じて、職業的専門家としての判断を行い、職業的懐疑心を保持して以下を実施する。

- ・ 不正又は誤謬による重要な虚偽表示リスクを識別し、評価する。また、重要な虚偽表示リスクに対応した監査手続を立案し、実施する。監査手続の選択及び適用は監査人の判断による。さらに、意見表明の基礎となる十分かつ適切な監査証拠を入手する。
- ・ 財務諸表監査の目的は、内部統制の有効性について意見表明するためのものではないが、監査人は、リスク評価の実施に際して、状況に応じた適切な監査手続を立案するために、監査に関連する内部統制を検討する。
- ・ 経営者が採用した会計方針及びその適用方法の適切性、並びに経営者によって行われた会計上の見積りの合理性及び関連する注記事項の妥当性を評価する。
- ・ 経営者が継続企業を前提として財務諸表を作成することが適切であるかどうか、また、入手した監査証拠に基づき、継続企業の前提に重要な疑義を生じさせるような事象又は状況に関して重要な不確実性が認められるかどうか結論付ける。継続企業の前提に関する重要な不確実性が認められる場合は、監査報告書において財務諸表の注記事項に注意を喚起すること、又は重要な不確実性に関する財務諸表の注記事項が適切でない場合は、財務諸表に対して除外事項付意見を表明することが求められている。監査人の結論は、監査報告書日までに入手した監査証拠に基づいているが、将来の事象や状況により、企業は継続企業として存続できなくなる可能性がある。
- ・ 財務諸表の表示及び注記事項が、我が国において一般に公正妥当と認められる企業会計の基準に準拠しているかどうかとともに、関連する注記事項を含めた財務諸表の表示、構成及び内容、並びに財務諸表が基礎となる取引や会計事象を適正に表示しているかどうかを評価する。

監査人は、監査役及び監査役会に対して、計画した監査の範囲とその実施時期、監査の実施過程で識別した内部統制の重要な不備を含む監査上の重要な発見事項、及び監査の基準で求められているその他の事項について報告を行う。

利害関係

会社と当監査法人又は業務執行社員との間には、公認会計士法の規定により記載すべき利害関係はない。

以 上

(注)1. 上記の監査報告書の原本は当社が別途保管しております。

2. X B R L データは監査の対象には含まれていません。

独立監査人の監査報告書

2025年4月18日

株式会社お金のデザイン

取締役会御中

PwC Japan有限責任監査法人

東京事務所

指定有限責任社員
業務執行社員 公認会計士 久保直毅

監査意見

当監査法人は、金融商品取引法第193条の2第1項の規定に基づく監査証明を行うため、「ファンドの経理状況」に掲げられているTHE0ベスト・バランス・ファンドの2024年2月1日から2025年1月31日までの計算期間の財務諸表、すなわち、貸借対照表、損益及び剰余金計算書、注記表並びに附属明細表について監査を行った。

当監査法人は、上記の財務諸表が、我が国において一般に公正妥当と認められる企業会計の基準に準拠して、THE0ベスト・バランス・ファンドの2025年1月31日現在の信託財産の状態及び同日をもって終了する計算期間の損益の状況を、全ての重要な点において適正に表示しているものと認める。

監査意見の根拠

当監査法人は、我が国において一般に公正妥当と認められる監査の基準に準拠して監査を行った。監査の基準における当監査法人の責任は、「財務諸表監査における監査人の責任」に記載されている。当監査法人は、我が国における職業倫理に関する規定に従って、株式会社お金のデザイン及びファンドから独立しており、また、監査人としてのその他の倫理上の責任を果たしている。当監査法人は、意見表明の基礎となる十分かつ適切な監査証拠を入手したと判断している。

その他の事項

ファンドの2024年1月31日をもって終了した前計算期間の財務諸表は、前任監査人によって監査されている。前任監査人は、当該財務諸表に対して2024年4月16日付けで無限定適正意見を表明している。

その他の記載内容

その他の記載内容は、有価証券報告書及び有価証券届出書に含まれる情報のうち、財務諸表及びその監査報告書以外の情報である。経営者の責任は、その他の記載内容を作成し開示することにある。

当監査法人の財務諸表に対する監査意見の対象にはその他の記載内容は含まれておらず、当監査法人はその他の記載内容に対して意見を表明するものではない。

財務諸表監査における当監査法人の責任は、その他の記載内容を通読し、通読の過程において、その他の記載内容と財務諸表又は当監査法人が監査の過程で得た知識との間に重要な相違があるかどうか検討すること、また、そのような重要な相違以外にその他の記載内容に重要な誤りの兆候があるかどうか注意を払うことにある。

当監査法人は、実施した作業に基づき、その他の記載内容に重要な誤りがあると判断した場合には、その事実を報告することが求められている。

その他の記載内容に関して、当監査法人が報告すべき事項はない。

財務諸表に対する経営者の責任

経営者の責任は、我が国において一般に公正妥当と認められる企業会計の基準に準拠して財務諸表を作成し適正に表示することにある。これには、不正又は誤謬による重要な虚偽表示のない財務諸表を作成し適正に表示するために経営者が必要と判断した内部統制を整備及び運用することが含まれる。

財務諸表を作成するに当たり、経営者は、継続企業的前提に基づき財務諸表を作成することが適切であるかどうかを評価し、我が国において一般に公正妥当と認められる企業会計の基準に基づいて継続企業に関する事項を開示する必要がある場合には当該事項を開示する責任がある。

財務諸表監査における監査人の責任

監査人の責任は、監査人が実施した監査に基づいて、全体としての財務諸表に不正又は誤謬による重要な虚偽表示がないかどうかについて合理的な保証を得て、監査報告書において独立の立場から財務諸表に対する意見を表明することにある。虚偽表示は、不正又は誤謬により発生する可能性があり、個別に又は集計すると、財務諸表の利用者の意思決定に影響を与えると合理的に見込まれる場合に、重要性があると判断される。

監査人は、我が国において一般に公正妥当と認められる監査の基準に従って、監査の過程を通じて、職業的専門家としての判断を行い、職業的懐疑心を保持して以下を実施する。

- ・ 不正又は誤謬による重要な虚偽表示リスクを識別し、評価する。また、重要な虚偽表示リスクに対応した監査手続を立案し、実施する。監査手続の選択及び適用は監査人の判断による。さらに、意見表明の基礎となる十分かつ適切な監査証拠を入手する。
- ・ 財務諸表監査の目的は、内部統制の有効性について意見表明するためのものではないが、監査人は、リスク評価の実施に際して、状況に応じた適切な監査手続を立案するために、監査に関連する内部統制を検討する。
- ・ 経営者が採用した会計方針及びその適用方法の適切性、並びに経営者によって行われた会計上の見積りの合理性及び関連する注記事項の妥当性を評価する。
- ・ 経営者が継続企業を前提として財務諸表を作成することが適切であるかどうか、また、入手した監査証拠に基づき、継続企業の前提に重要な疑義を生じさせるような事象又は状況に関して重要な不確実性が認められるかどうか結論付ける。継続企業の前提に関する重要な不確実性が認められる場合は、監査報告書において財務諸表の注記事項に注意を喚起すること、又は重要な不確実性に関する財務諸表の注記事項が適切でない場合は、財務諸表に対して除外事項付意見を表明することが求められている。監査人の結論は、監査報告書日までに入手した監査証拠に基づいているが、将来の事象や状況により、ファンドは継続企業として存続できなくなる可能性がある。
- ・ 財務諸表の表示及び注記事項が、我が国において一般に公正妥当と認められる企業会計の基準に準拠しているかどうかとともに、関連する注記事項を含めた財務諸表の表示、構成及び内容、並びに財務諸表が基礎となる取引や会計事象を適正に表示しているかどうかを評価する。

監査人は、経営者に対して、計画した監査の範囲とその実施時期、監査の実施過程で識別した内部統制の重要な不備を含む監査上の重要な発見事項、及び監査の基準で求められているその他の事項について報告を行う。

利害関係

株式会社お金のデザイン及びファンドと当監査法人又は業務執行社員との間には、公認会計士法の規定により記載すべき利害関係はない。

以 上

(注)1. 上記の監査報告書の原本は当社が別途保管しております。

2. X B R L データは監査の対象には含まれていません。

独立監査人の中間監査報告書

2025年10月17日

株式会社お金のデザイン

取締役会御中

PwC Japan有限責任監査法人

東京事務所

指定有限責任社員 公認会計士 久保直毅
業務執行社員

中間監査意見

当監査法人は、金融商品取引法第193条の2第1項の規定に基づく監査証明を行うため、「ファンドの経理状況」に掲げられているTHE0ベスト・バランス・ファンドの2025年2月1日から2025年7月31日までの中間計算期間の中間財務諸表、すなわち、中間貸借対照表、中間損益及び剰余金計算書並びに中間注記表について中間監査を行った。

当監査法人は、上記の中間財務諸表が、我が国において一般に公正妥当と認められる中間財務諸表の作成基準に準拠して、THE0ベスト・バランス・ファンドの2025年7月31日現在の信託財産の状態及び同日をもって終了する中間計算期間（2025年2月1日から2025年7月31日まで）の損益の状況に関する有用な情報を表示しているものと認める。

中間監査意見の根拠

当監査法人は、我が国において一般に公正妥当と認められる中間監査の基準に準拠して中間監査を行った。中間監査の基準における当監査法人の責任は、「中間財務諸表監査における監査人の責任」に記載されている。当監査法人は、我が国における職業倫理に関する規定に従って、株式会社お金のデザイン及びファンドから独立しており、また、監査人としてのその他の倫理上の責任を果たしている。当監査法人は、中間監査の意見表明の基礎となる十分かつ適切な監査証拠を入手したと判断している。

中間財務諸表に対する経営者の責任

経営者の責任は、我が国において一般に公正妥当と認められる中間財務諸表の作成基準に準拠して中間財務諸表を作成し有用な情報を表示することにある。これには、不正又は誤謬による重要な虚偽表示のない中間財務諸表を作成し有用な情報を表示するために経営者が必要と判断した内部統制を整備及び運用することが含まれる。

中間財務諸表を作成するに当たり、経営者は、継続企業の前提に基づき中間財務諸表を作成することが適切であるかどうかを評価し、我が国において一般に公正妥当と認められる中間財務諸表の作成基準に基づいて継続企業に関する事項を開示する必要がある場合には当該事項を開示する責任がある。

中間財務諸表監査における監査人の責任

監査人の責任は、監査人が実施した中間監査に基づいて、全体として中間財務諸表の有用な情報の表示に関して投資者の判断を損なうような重要な虚偽表示がないかどうかの合理的な保証を得て、中間監査報告書において独立の立場から中間財務諸表に対する意見を表明することにある。虚偽表示は、不正又は誤謬により発生する可能性があり、個別に又は集計すると、中間財務諸表の利用者の意思決定に影響を与えると合理的に見込まれる場合に、重要性があると判断される。

監査人は、我が国において一般に公正妥当と認められる中間監査の基準に従って、中間監査の過程を通じて、職業的専門家としての判断を行い、職業的懐疑心を保持して以下を実施する。

- ・ 不正又は誤謬による中間財務諸表の重要な虚偽表示リスクを識別し、評価する。また、重要な虚偽表示リスクに対応する中間監査手続を立案し、実施する。中間監査手続の選択及び適用は監査人の判断による。さらに、中間監査の意見表明の基礎となる十分かつ適切な監査証拠を入手する。なお、中間監査手続は、年度監査と比べて監査手続の一部が省略され、監査人の判断により、不正又は誤謬による中間財務諸表の重要な虚偽表示リスクの評価に基づいて、分析的手続等を中心とした監査手続に必要に応じて追加の監査手続が選択及び適用される。
- ・ 中間財務諸表監査の目的は、内部統制の有効性について意見表明するためのものではないが、監査人は、リスク評価の実施に際して、状況に応じた適切な中間監査手続を立案するために、中間財務諸表の作成と有用な情報の表示に関連する内部統制を検討する。
- ・ 経営者が採用した会計方針及びその適用方法並びに経営者によって行われた会計上の見積りの合理性及び関連する注記事項の妥当性を評価する。

- ・ 経営者が継続企業を前提として中間財務諸表を作成することが適切であるかどうか、また、入手した監査証拠に基づき、継続企業の前提に重要な疑義を生じさせるような事象又は状況に関して重要な不確実性が認められるかどうか結論付ける。継続企業の前提に関する重要な不確実性が認められる場合は、中間監査報告書において中間財務諸表の注記事項に注意を喚起すること、又は重要な不確実性に関する中間財務諸表の注記事項が適切でない場合は、中間財務諸表に対して除外事項付意見を表明することが求められている。監査人の結論は、中間監査報告書日までに入手した監査証拠に基づいているが、将来の事象や状況により、ファンドは継続企業として存続できなくなる可能性がある。
- ・ 中間財務諸表の表示及び注記事項が、我が国において一般に公正妥当と認められる中間財務諸表の作成基準に準拠しているかどうかとともに、関連する注記事項を含めた中間財務諸表の表示、構成及び内容、並びに中間財務諸表が基礎となる取引や会計事象に関して有用な情報を表示しているかどうかを評価する。

監査人は、経営者に対して、計画した中間監査の範囲とその実施時期、中間監査の実施過程で識別した内部統制の重要な不備を含む中間監査上の重要な発見事項、及び中間監査の基準で求められているその他の事項について報告を行う。

利害関係

株式会社お金のデザイン及びファンドと当監査法人又は業務執行社員との間には、公認会計士法の規定により記載すべき利害関係はない。

以 上

(注)1. 上記の中間監査報告書の原本は当社が別途保管しております。

2. X B R L データは中間監査の対象には含まれていません。