

## 【表紙】

【提出書類】	有価証券届出書
【提出先】	関東財務局長
【提出日】	2025年11月4日
【発行者名】	東京海上アセットマネジメント株式会社
【代表者の役職氏名】	代表取締役社長 長澤 和哉
【本店の所在の場所】	東京都千代田区丸の内一丁目8番2号
【事務連絡者氏名】	尾崎 正幸
【電話番号】	03 - 3212 - 8421
【届出の対象とした募集(売出)内国投資信託受益証券に係るファンドの名称】	東京海上・がんとたたかう投信(為替ヘッジなし)(年1回決算型) 東京海上・がんとたたかう投信(為替ヘッジあり)(年1回決算型)
【届出の対象とした募集(売出)内国投資信託受益証券の金額】	上限 各1兆円
【縦覧に供する場所】	該当なし

## 第一部【証券情報】

### (1)【ファンドの名称】

東京海上・がんとたたかう投信（為替ヘッジなし）（年1回決算型）

東京海上・がんとたたかう投信（為替ヘッジあり）（年1回決算型）

上記のそれぞれをまたは総称して、以下「当ファンド」または「ファンド」といいます。

「東京海上・がんとたたかう投信（為替ヘッジなし）（年1回決算型）」は「為替ヘッジなし」、  
「東京海上・がんとたたかう投信（為替ヘッジあり）（年1回決算型）」は「為替ヘッジあり」ということがあります。

### (2)【内国投資信託受益証券の形態等】

追加型証券投資信託の受益権です。

当ファンドの受益権は、社債、株式等の振替に関する法律（以下「社振法」といいます。）の規定に基づく投資信託の受益権であり、受益権の帰属は、後述の「(11) 振替機関に関する事項」に記載の振替機関及び当該振替機関の下位の口座管理機関（社振法第2条に規定する「口座管理機関」をいい、振替機関を含め、以下「振替機関等」といいます。）の振替口座簿に記載または記録されることにより定まります（以下、振替口座簿に記載または記録されることにより定まる受益権を「振替受益権」といいます。）。委託会社である東京海上アセットマネジメント株式会社（以下「委託会社」といいます。）は、やむを得ない事情等がある場合を除き、当該振替受益権を表示する受益証券を発行しません。なお、振替受益権には無記名式や記名式の形態はありません。

当初の1口当たり元本は1円です。

委託会社の依頼により、信用格付業者から提供され、もしくは閲覧に供された信用格付または信用格付業者から提供され、もしくは閲覧に供される予定の信用格付はありません。

### (3)【発行（売出）価額の総額】

各1兆円を上限とします。

### (4)【発行（売出）価格】

取得申込受付日の翌営業日の基準価額

基準価額は、販売会社または委託会社にお問い合わせください。

委託会社のお問い合わせ先（以下「委託会社サービスデスク」といいます。）

東京海上アセットマネジメント サービスデスク

0120-712-016（営業日の9時～17時）

ホームページ

<https://www.tokiomarineam.co.jp/>

### (5)【申込手数料】

発行価格に3.3%（税抜3%）を上限として販売会社が定める率を乗じて得た額とします。詳しくは販売会社にお問い合わせください。申込手数料には、消費税および地方消費税（以下「消費税等」といいます。）が含まれます。

分配金再投資コース（下記「(6) 申込単位」をご参照ください。）の収益分配金を再投資する場合は、無手数料とします。

### (6)【申込単位】

申込方法には、収益分配金の受取方法によって、以下の2種類のコースがあります。

分配金受取りコース	分配金を受け取るコースです。
分配金再投資コース	分配金が税引き後、自動的に無手数料で再投資されるコースです。

申込単位は販売会社が定めます。詳しくは販売会社にお問い合わせください。

分配金再投資コースにおいて収益分配金を再投資する場合は、1口単位とします。

### (7)【申込期間】

2025年11月5日から2026年5月1日まで

申込期間は、上記期間満前に委託会社が有価証券届出書を提出することにより更新されます。

### (8)【申込取扱場所】

販売会社の本・支店等で取扱います。ただし、一部取扱いを行わない支店等がある場合がありますので、販売会社の最寄りの本・支店等にお問い合わせください。なお、販売会社については、委託会社サービスデスクにお問い合わせください。

**(9)【払込期日】**

取得申込者は、申込金（発行価格に取得申込口数を乗じて得た額に申込手数料を加算した申込時の支払総額をいいます。）を販売会社所定の期日までに販売会社に支払うものとします。

各取得申込日の発行価額の総額は各追加信託が行われる日に、販売会社から、委託会社の指定する口座を経由して、受託会社の指定する当ファンドの口座に振込まれます。

**(10)【払込取扱場所】**

申込金は、お申込みの販売会社にお支払いください。

**(11)【振替機関に関する事項】**

当ファンドの受益権の振替機関は下記の通りです。

株式会社証券保管振替機構

**(12)【その他】**

該当ありません。

## 第二部【ファンド情報】

### 第1【ファンドの状況】

#### 1【ファンドの性格】

##### (1)【ファンドの目的及び基本的性格】

ファンドの目的

日本を含む世界の株式の中から、「がんとたたかう企業(がん関連企業)」の株式等に投資を行い、信託財産の成長をめざして運用を行います。

当ファンドは委託会社が定める「ESGファンド」です。投資対象を選定する際にESGを主要な要素とする運用手法を採用しており、環境・社会課題の解決をめざすファンドです。

委託会社が定める「ESGファンド」の定義、該当するファンドについては、今後変更になる場合があります。

基本的性格

当ファンドは、追加型投信 / 内外 / 株式に属します。

当ファンドの商品分類表および属性区分表は、以下の通りです。

単位型投信・追加型投信	投資対象地域	投資対象資産 (収益の源泉)
単位型投信	国内	株式
	海外	債券
追加型投信	内外	不動産投信
		その他資産 ( )
		資産複合

投資対象資産	決算頻度	投資対象地域	投資形態	為替ヘッジ
株式	年1回	グローバル (日本を含む)	ファミリーファンド	あり ( )
一般	年2回	日本		
大型株	年4回	北米		
中小型株	年6回 (隔月)	欧州		
債券	年12回 (毎月)	アジア	ファンド・オブ・ファンズ	なし
一般	日々	オセアニア		
公債	その他 ( )	中南米		
社債		アフリカ		
その他債券 クレジット属性 ( )		中近東 (中東)		
不動産投信		エマージング		
その他資産 (投資信託証券(株式 (一般)))				
資産複合 ( )				
資産配分固定型				
資産配分変更型				

## 東京海上・がんとたたかう投信（為替ヘッジあり）（年1回決算型）

投資対象資産	決算頻度	投資対象地域	投資形態	為替ヘッジ
株式 一般 大型株 中小型株	年1回	グローバル （日本を含む）		
	年2回			
	年4回	日本		
債券 一般 公債 社債 その他債券 クレジット属性 （ ）	年6回 （隔月）	北米	ファミリーファンド	あり （フルヘッジ）
	年12回 （毎月）	欧州		
	日々	アジア		
不動産投信		オセアニア		
その他資産 （投資信託証券（株式 （一般）））	日々	中南米	ファンド・オブ・ファンズ	なし
	その他 （ ）	アフリカ		
資産複合 （ ） 資産配分固定型 資産配分変更型		中近東 （中東）		
		エマージング		

当ファンドが該当する商品分類・属性区分を網掛け表示しています。

投資形態が、ファミリーファンドまたはファンド・オブ・ファンズに該当する場合、投資信託証券を通じて投資することとなりますので、商品分類表と属性区分表の投資対象資産が異なります。

属性区分に記載している「為替ヘッジ」は、対円での為替リスクに対するヘッジの有無を記載しています。

## 商品分類の定義

単位型・追加型	単位型投信	当初、募集された資金が一つの単位として信託され、その後の追加設定は一切行われのないファンドをいいます。
	追加型投信	一度設定されたファンドであってもその後追加設定が行われ従来の信託財産とともに運用されるファンドをいいます。
投資対象地域	国内	目論見書または投資信託約款において、組入資産による主たる投資収益が実質的に国内の資産を源泉とする旨の記載があるものをいいます。
	海外	目論見書または投資信託約款において、組入資産による主たる投資収益が実質的に海外の資産を源泉とする旨の記載があるものをいいます。
	内外	目論見書または投資信託約款において、国内および海外の資産による投資収益を実質的に源泉とする旨の記載があるものをいいます。
投資対象資産	株式	目論見書または投資信託約款において、組入資産による主たる投資収益が実質的に株式を源泉とする旨の記載があるものをいいます。
	債券	目論見書または投資信託約款において、組入資産による主たる投資収益が実質的に債券を源泉とする旨の記載があるものをいいます。
	不動産投信（リート）	目論見書または投資信託約款において、組入資産による主たる投資収益が実質的に不動産投資信託の受益証券および不動産投資法人の投資証券を源泉とする旨の記載があるものをいいます。
	その他資産	目論見書または投資信託約款において、組入資産による主たる投資収益が実質的に株式、債券および不動産投信以外の資産を源泉とする旨の記載があるものをいいます。
	資産複合	目論見書または投資信託約款において、株式、債券、不動産投信およびその他資産のうち複数の資産による投資収益を実質的に源泉とする旨の記載があるものをいいます。
独立区分	MMF（マネー・マネージメント・ファンド）	一般社団法人投資信託協会の「MMF等の運営に関する規則」に定められるMMFをいいます。
	MRF（マネー・リザーブ・ファンド）	一般社団法人投資信託協会の「MMF等の運営に関する規則」に定められるMRFをいいます。
	ETF	投資信託及び投資法人に関する法律施行令（平成12年政令480号）第12条第1号及び第2号に規定する証券投資信託並びに租税特別措置法（昭和32年法律第26号）第9条の4の2に規定する上場証券投資信託をいいます。
補足分類	インデックス型	目論見書または投資信託約款において、各種指数に連動する運用成果を目指す旨の記載があるものをいいます。
	特殊型	目論見書または投資信託約款において、投資者に対して注意を喚起することが必要と思われる特殊な仕組みあるいは運用手法の記載があるものをいいます。

商品分類の定義は、一般社団法人投資信託協会が定める「商品分類に関する指針」をもとに委託会社が作成しております。

## 属性区分の定義

投資対象資産	株式	一般	次の大型株、中小型株属性にあてはまらない全てのものをいいます。
		大型株	目論見書または投資信託約款において、主として大型株に投資する旨の記載があるものをいいます。
		中小型株	目論見書または投資信託約款において、主として中小型株に投資する旨の記載があるものをいいます。
	債券	一般	次の公債、社債、その他債券属性にあてはまらない全てのものをいいます。

	公債	目論見書または投資信託約款において、日本国または各国の政府の発行する国債（地方債、政府保証債、政府機関債、国際機関債を含みます。以下同じ。）に主として投資する旨の記載があるものをいいます。
	社債	目論見書または投資信託約款において、企業等が発行する社債に主として投資する旨の記載があるものをいいます。
	その他債券	目論見書または投資信託約款において、公債または社債以外の債券に主として投資する旨の記載があるものをいいます。
	格付等クレジットによる属性	目論見書または投資信託約款において、上記債券の「発行体」による区分のほか、特にクレジットに対して明確な記載があるものについては、上記債券に掲げる区分に加え「高格付債」「低格付債」等を併記します。
	不動産投信	目論見書または投資信託約款において、主として不動産投信に投資する旨の記載があるものをいいます。
	その他資産	目論見書または投資信託約款において、主として株式、債券および不動産投信以外に投資する旨の記載があるものをいいます。
	資産複合	資産配分 固定型
		目論見書または投資信託約款において、複数資産を投資対象とし、組入比率については固定的とする旨の記載があるものをいいます。
		資産配分 変更型
		目論見書または投資信託約款において、複数資産を投資対象とし、組入比率については、機動的な変更を行う旨の記載があるものもしくは固定的とする旨の記載がないものをいいます。
決算頻度	年1回	目論見書または投資信託約款において、年1回決算する旨の記載があるものをいいます。
	年2回	目論見書または投資信託約款において、年2回決算する旨の記載があるものをいいます。
	年4回	目論見書または投資信託約款において、年4回決算する旨の記載があるものをいいます。
	年6回（隔月）	目論見書または投資信託約款において、年6回決算する旨の記載があるものをいいます。
	年12回（毎月）	目論見書または投資信託約款において、年12回（毎月）決算する旨の記載があるものをいいます。
	日々	目論見書または投資信託約款において、日々決算する旨の記載があるものをいいます。
	その他	上記属性にあてはまらない全てのものをいいます。
投資対象地域	グローバル	目論見書または投資信託約款において、組入資産による投資収益が世界の資産を源泉とする旨の記載があるものをいいます。
	日本	目論見書または投資信託約款において、組入資産による投資収益が日本の資産を源泉とする旨の記載があるものをいいます。
	北米	目論見書または投資信託約款において、組入資産による投資収益が北米地域の資産を源泉とする旨の記載があるものをいいます。
	欧州	目論見書または投資信託約款において、組入資産による投資収益が欧州地域の資産を源泉とする旨の記載があるものをいいます。
	アジア	目論見書または投資信託約款において、組入資産による投資収益が日本を除くアジア地域の資産を源泉とする旨の記載があるものをいいます。
	オセアニア	目論見書または投資信託約款において、組入資産による投資収益がオセアニア地域の資産を源泉とする旨の記載があるものをいいます。
	中南米	目論見書または投資信託約款において、組入資産による投資収益が中南米地域の資産を源泉とする旨の記載があるものをいいます。

	アフリカ	目論見書または投資信託約款において、組入資産による投資収益がアフリカ地域の資産を源泉とする旨の記載があるものをいいます。
	中近東（中東）	目論見書または投資信託約款において、組入資産による投資収益が中近東地域の資産を源泉とする旨の記載があるものをいいます。
	エマージング	目論見書または投資信託約款において、組入資産による投資収益がエマージング地域（新興成長国（地域））の資産を源泉とする旨の記載があるものをいいます。
投資形態	ファミリーファンド	目論見書または投資信託約款において、親投資信託（ファンド・オブ・ファンズにのみ投資されるものを除きます。）を投資対象として投資するものをいいます。
	ファンド・オブ・ファンズ	一般社団法人投資信託協会の「投資信託等の運用に関する規則」第2条に規定されるファンド・オブ・ファンズをいいます。
為替ヘッジ	あり	目論見書または投資信託約款において、為替のフルヘッジまたは一部の資産に為替のヘッジを行う旨の記載があるものをいいます。
	なし	目論見書または投資信託約款において、為替のヘッジを行わない旨の記載があるものまたは為替のヘッジを行う旨の記載がないものをいいます。
対象インデックス	日経225	目論見書または投資信託約款において、日経225に連動する運用成果を目指す旨の記載があるものをいいます。
	TOPIX	目論見書または投資信託約款において、TOPIXに連動する運用成果を目指す旨の記載があるものをいいます。
	その他	上記指数にあてはまらない全てのものをいいます。
特殊型	ブル・ベア型	目論見書または投資信託約款において、派生商品をヘッジ目的以外に用い、積極的に投資を行うとともに各種指数・資産等への連動若しくは逆連動（一定倍の連動若しくは逆連動を含む。）を目指す旨の記載があるものをいいます。
	条件付運用型	目論見書または投資信託約款において、仕組債への投資またはその他特殊な仕組みを用いることにより、目標とする投資成果（基準価額、償還価額、収益分配金等）や信託終了日等が、明示的な指標等の値により定められる一定の条件によって決定される旨の記載があるものをいいます。
	ロング・ショート型 ／絶対収益追求型	目論見書または投資信託約款において、特定の市場に左右されにくい収益の追求を目指す旨若しくはロング・ショート戦略により収益の追求を目指す旨の記載があるものをいいます。
	その他型	目論見書または投資信託約款において、上記特殊型に掲げる属性のいずれにも該当しない特殊な仕組みあるいは運用手法の記載があるものをいいます。

属性区分の定義は、一般社団法人投資信託協会が定める「商品分類に関する指針」をもとに委託会社が作成しております。

#### 信託金の限度額

当ファンドの信託金限度額は、信託約款の定めにより各1兆円となっています。ただし、受託会社と合意のうえ、変更することができます。

#### ファンドの特色

1

## 日本を含む世界の株式の中から、「がんとたたかう企業(がん関連企業)」の株式等に投資します。

- 運用にあたっては、財務状況、ビジネスの成長性、競争の優位性等を分析し、銘柄を選定します。
- ポートフォリオの構築にあたっては、株価水準、銘柄分散、リスク等を勘案します。
- 原則、がん関連企業の株式等の組入比率は90%以上を目標とします。

### がんとたたかう企業(がん関連企業)とは

- がんの治療・診断・研究等に関連する事業を行う企業をいいます。
- 革新的な技術やアイデアを持ち、「がん治療」の進歩に多大な貢献を及ぼす可能性の高い企業に着目します。



ファンドでは、がんとたたかう企業(がん関連企業)への投資等を通じ、「投資収益の獲得」をめざすとともに、「社会的課題(がん)の解決」に貢献できるよう努めます。

次ページへ続く

資金動向および市況動向等によっては、上記のような運用ができない場合があります。

2

がん関連企業の株式等の実質的な運用は、「カンドリアム・エス・シー・エー」が行います。

### カンドリアム・エス・シー・エー

所在地:ルクセンブルグ

- 米国最大級の生命保険相互会社である「ニューヨークライフ・インシュアランス・カンパニー」傘下の運用会社です。
- 高い専門性が求められる医療分野の株式運用戦略において強みをもちます。

#### カンドリアム・エス・シー・エーのステュワードシップ方針

カンドリアム・エス・シー・エーは、ファンドおよびポートフォリオマネジメントの活動において、可能な限りエンゲージメントを投資戦略に組み込んでおり、戦略、財務・非財務パフォーマンス、リスク、資本構成、社会・環境への影響およびコーポレートガバナンス等の関連事項について、投資先企業をモニタリングしています。働きかけが有用と判断した場合、投資先企業との対話を行い、議決権およびその他の株式に付随する権利行使または他の株主と協力し、投資先企業の利害関係者とコミュニケーションをとります。投資先企業との対話や他の利害関係者との協力によって、投資先企業のパフォーマンス、リスク、資本構造、環境・社会・ガバナンス等に影響を与えたり、変化をもたらすことができない場合、最終的な選択肢として売却を行います。

上記でご紹介したカンドリアム・エス・シー・エーのステュワードシップ方針は以下のサイトをご覧ください。  
[https://www.candriam.com/siteassets/medias/insights/sfdr-publications/engagement\\_policy\\_en.pdf](https://www.candriam.com/siteassets/medias/insights/sfdr-publications/engagement_policy_en.pdf)

次ページへ続く

資金動向および市況動向等によっては、上記のような運用ができない場合があります。

## 3

## 「為替ヘッジなし」と「為替ヘッジあり」があります。

※「為替ヘッジなし」と「為替ヘッジあり」間でスイッチングが可能な場合があります。詳しくは販売会社にお問い合わせください。

## 為替ヘッジなし

- 外貨建資産については、原則として為替ヘッジを行いません。

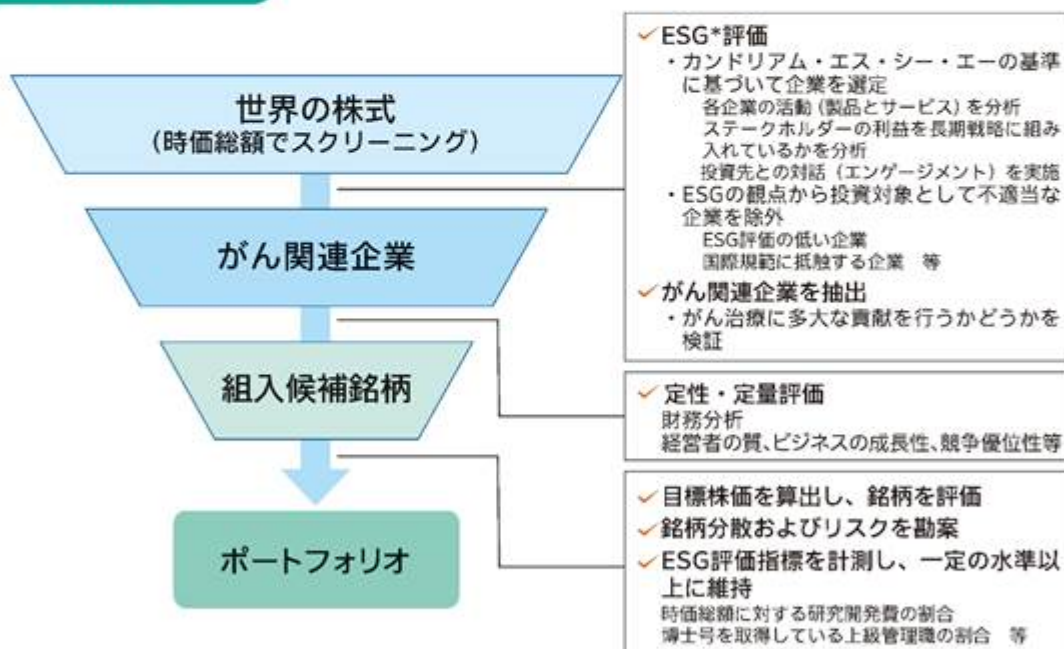
## 為替ヘッジあり

- 外貨建資産については、原則として為替ヘッジを行うことにより為替変動リスクの低減を図ります。

※為替ヘッジを行うことで、為替変動リスクの低減を図りますが、為替変動リスクを完全に排除できるものではありません。

※一般的に、円金利がヘッジ対象通貨の金利よりも低い場合、これらの金利差相当分のヘッジコストが発生します。ただし、為替市場における需給の影響等によっては、金利差相当分以上のヘッジコストがかかる場合があります。

## 運用プロセス



\*ESGとは、環境(Environment)、社会(Social)、ガバナンス(Governance)の頭文字を取ったものです。ESGに配慮する経営を行っている企業は持続的な成長が期待できると考えられています。

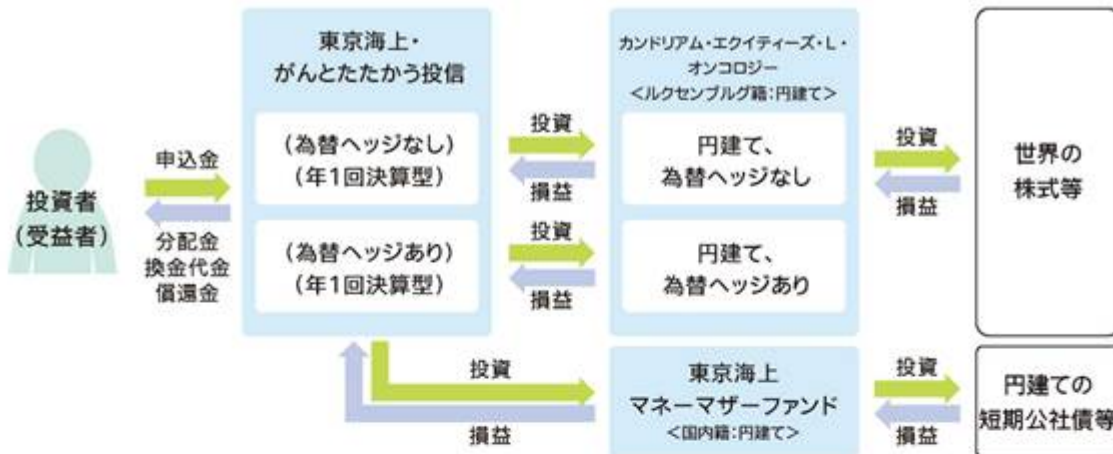
※上記の運用プロセスは、本書作成日時点のものであり、予告なく変更となる場合があります。

次ページへ続く

資金動向および市況動向等によっては、上記のような運用ができない場合があります。

## ファンドの仕組み

- ファンド・オブ・ファンズ方式により運用を行います。



※「ファンド・オブ・ファンズ方式」とは、複数の投資信託証券への投資を通じて、実質的な投資対象へ投資を行う方式です。

## 主な投資制限

株 式	株式への直接投資は行いません。
外貨建資産	外貨建資産への実質投資割合には制限を設けません。
デリバティブ等	投資対象とする外国投資証券において、デリバティブ取引等は、投資の対象とする資産を保有した場合と同様の損益を実現する目的、価格変動リスク、金利変動リスクおよび為替変動リスクを回避する目的以外には利用しません。

## 分配方針

◎年1回決算を行います。

- **2月4日** (休業日の場合は翌営業日)に決算を行い、原則として次の方針に基づき分配を行います。分配対象額は、経費控除後の、繰越分を含めた配当等収益および売買益(評価益を含みます。)等の全額とします。収益分配金額は、委託会社が基準価額の水準、市況動向等を勘案して決定します。ただし、分配対象額が少額の場合等には、収益分配を行わないことがあります。

《イメージ図》

決算	1月	2月	3月	4月	5月	6月	7月	8月	9月	10月	11月	12月
分配												

①上図はイメージ図であり、将来の分配金の支払いおよびその金額について、示唆・保証するものではありません。実際の分配金額は運用実績に応じて決定されます。

次ページへ続く

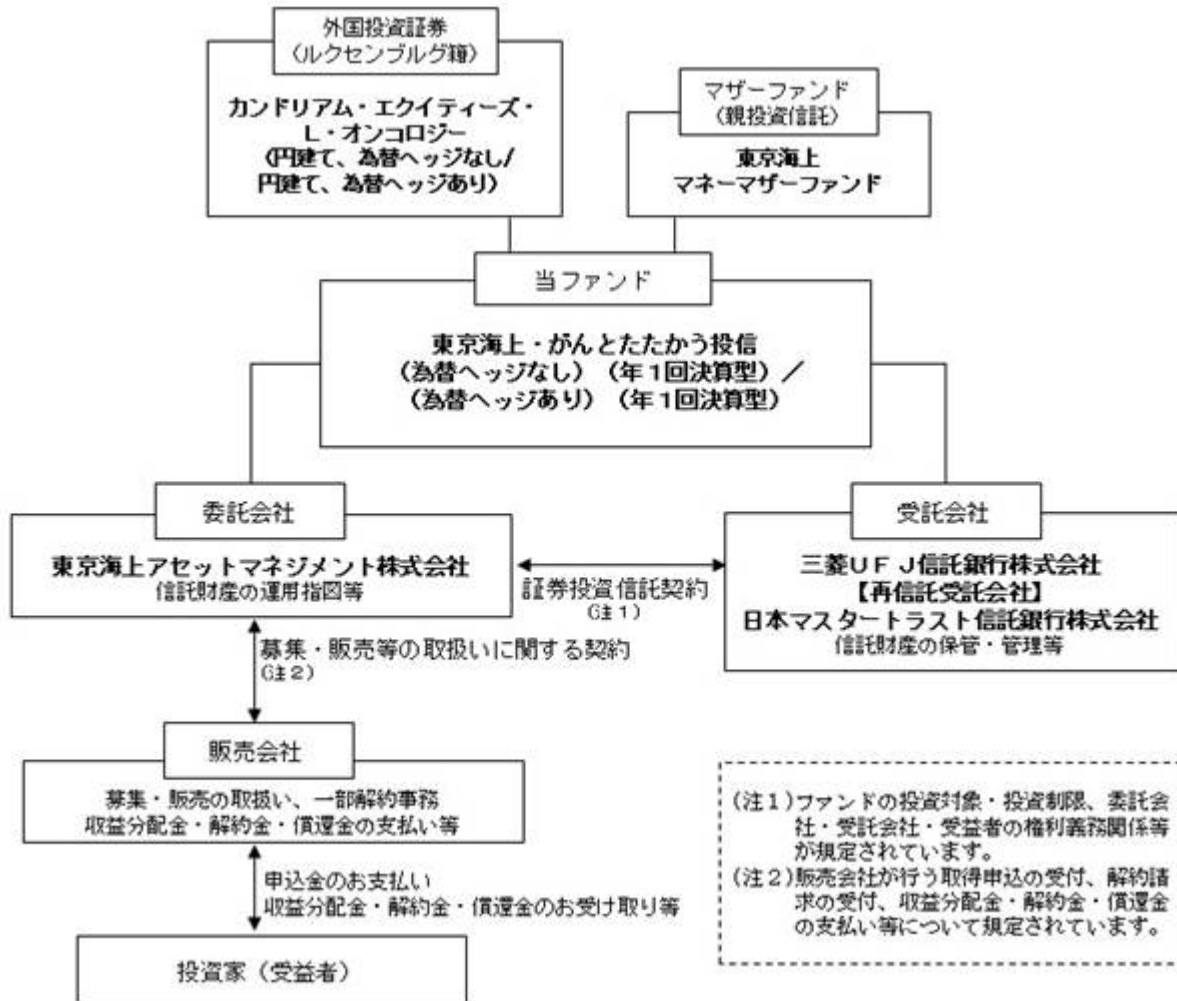
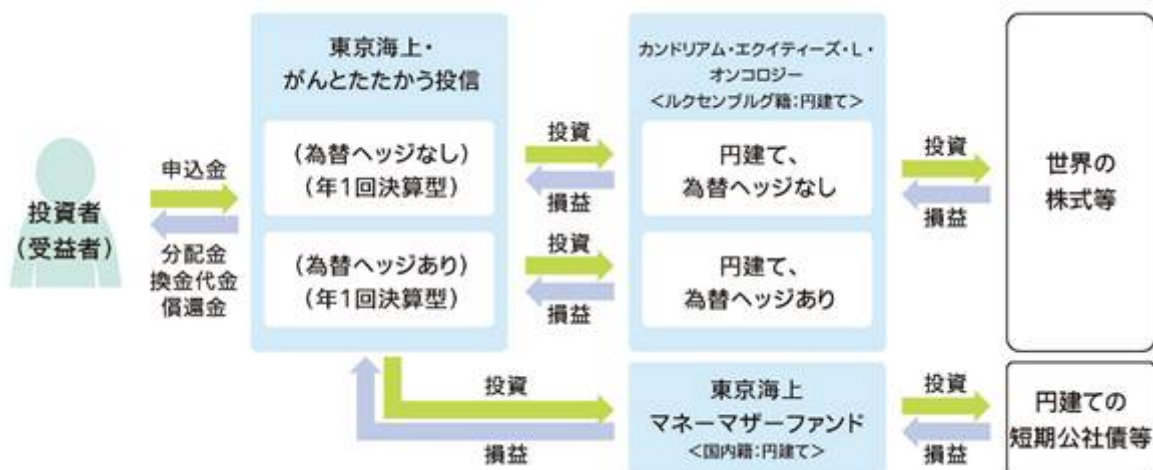
資金動向および市況動向等によっては、上記のような運用ができない場合があります。

**(2) 【ファンドの沿革】**

2019年7月26日 信託契約締結、ファンドの設定、運用開始  
 2023年11月3日 信託期間終了日を2030年2月4日から2044年2月4日に変更

**(3) 【ファンドの仕組み】**

ファンドの仕組み

**<ファンド・オブ・ファンズの仕組み>**

## 委託会社の概況

- ・名称 東京海上アセットマネジメント株式会社
- ・資本金の額 20億円（2025年8月末日現在）
- ・会社の沿革
  - 1985年12月 東京海上グループ（現：東京海上日動グループ）等の出資により、資産運用ビジネスの戦略的位置付けで、東京海上エム・シー投資顧問株式会社の社名にて資本金2億円で設立
  - 1987年2月 投資顧問業者として登録
  - 同年6月 投資一任業務認可取得
  - 1991年4月 国内および海外年金の運用受託を開始
  - 1998年5月 東京海上アセットマネジメント投信株式会社に社名変更し、投資信託法上の委託会社としての免許取得
  - 2007年9月 金融商品取引業者として登録
  - 2014年4月 東京海上アセットマネジメント株式会社に社名変更
  - 2018年10月 東京海上不動産投資顧問株式会社と合併

## ・大株主の状況（2025年8月末日現在）

株主名	住所	所有株数	所有比率
東京海上ホールディングス株式会社	東京都千代田区丸の内一丁目2番1号	38,300株	100.0%

## 2【投資方針】

### (1)【投資方針】

#### 1．基本方針

当ファンドは、信託財産の成長をめざして運用を行います。

#### 2．運用方法

##### (1) 主要投資対象

東京海上・がんとたたかう投信（為替ヘッジなし）（年1回決算型）

主として日本を含む世界の株式等の中から、がんの治療・診断・研究等に関連する企業の株式等を投資対象とする外国投資証券「カンドリアム・エクイティーズ・L・オンコロジー（円建て、為替ヘッジなし）」および主に円建て短期公社債およびコマーシャル・ペーパー等に投資する親投資信託「東京海上マネーマザーファンド」を主要投資対象とします。

東京海上・がんとたたかう投信（為替ヘッジあり）（年1回決算型）

主として日本を含む世界の株式等の中から、がんの治療・診断・研究等に関連する企業の株式等を投資対象とする外国投資証券「カンドリアム・エクイティーズ・L・オンコロジー（円建て、為替ヘッジあり）」および主に円建て短期公社債およびコマーシャル・ペーパー等に投資する親投資信託「東京海上マネーマザーファンド」を主要投資対象とします。

##### (2) 投資態度

東京海上・がんとたたかう投信（為替ヘッジなし）（年1回決算型）

外国投資証券「カンドリアム・エクイティーズ・L・オンコロジー（円建て、為替ヘッジなし）」および親投資信託「東京海上マネーマザーファンド」への投資を通じて、がんの治療・診断・研究等に関連する企業の株式等に実質的に投資します。

運用にあたっては、上記の投資信託証券のうち、「カンドリアム・エクイティーズ・L・オンコロジー（円建て、為替ヘッジなし）」の組入比率を高位に保つことを基本とします。

資金動向、市況動向、残存期間等の事情によっては、上記のような運用ができない場合があります。

東京海上・がんとたたかう投信（為替ヘッジあり）（年1回決算型）

外国投資証券「カンドリアム・エクイティーズ・L・オンコロジー（円建て、為替ヘッジあり）」および親投資信託「東京海上マネーマザーファンド」への投資を通じて、がんの治療・診断・研究等に関連する企業の株式等に実質的に投資します。

運用にあたっては、上記の投資信託証券のうち、「カンドリアム・エクイティーズ・L・オンコロジー（円建て、為替ヘッジあり）」の組入比率を高位に保つことを基本とします。

資金動向、市況動向、残存期間等の事情によっては、上記のような運用ができない場合があります。

**(2)【投資対象】**

1. 当ファンドにおいて投資の対象とする資産の種類は、次に掲げるものとします。
- (1) 次に掲げる特定資産（投資信託及び投資法人に関する法律施行令第3条で定めるものをいいます。以下同じ。）
- 有価証券
  - 金銭債権（ に掲げるものに該当するものを除きます。 ）
  - 約束手形（金融商品取引法第2条第1項第15号に掲げるものを除きます。 ）
- (2) 次に掲げる特定資産以外の資産
- 為替手形
2. 委託会社は、信託金を、主として次の(1)および(2)に掲げる投資信託証券ならびに(3)から(6)に掲げる有価証券（金融商品取引法第2条第2項の規定により有価証券とみなされる同項各号に掲げる権利を除きます。 ）に投資することを指図します。
- (1)

ファンド名	投資対象（外国投資証券）
東京海上・がんとたたかう投信 （為替ヘッジなし）（年1回決算型）	カンドリアム・エクイティーズ・ L・オンコロジー （円建て、為替ヘッジなし）
東京海上・がんとたたかう投信 （為替ヘッジあり）（年1回決算型）	カンドリアム・エクイティーズ・ L・オンコロジー （円建て、為替ヘッジあり）

(2) 親投資信託「東京海上マネーマザーファンド」

(3) コマーシャル・ペーパーおよび短期社債等

(4) 外国または外国の者の発行する証券または証書で、上記(3)の証券の性質を有するもの

(5) 国債証券、地方債証券、特別の法律により法人の発行する債券および社債券（新株引受権証券と社債券とが一体となった新株引受権付社債券の新株引受権証券および短期社債等を除きます。 ）

(6) 指定金銭信託の受益証券（金融商品取引法第2条第1項第14号で定める受益証券発行信託の受益証券に限ります。 ）

なお、上記(5)の証券を以下「公社債」といい、公社債にかかる運用の指図は買い現先取引（売戻し条件付の買い入れ）および債券貸借取引（現金担保付き債券借入れ）に限り行うことができるものとします。

3. 委託会社は、信託金を、上記2. に掲げる有価証券のほか、次に掲げる金融商品（金融商品取引法第2条第2項の規定により有価証券とみなされる同項各号に掲げる権利を含みます。 ）により運用することを指図することができます。

(1) 預金

(2) 指定金銭信託（金融商品取引法第2条第1項第14号に規定する受益証券発行信託を除きます。 ）

(3) コール・ローン

(4) 手形割引市場において売買される手形

4. 上記2. の規定にかかわらず、当ファンドの設定、解約、償還、投資環境の変動等への対応等、委託会社が運用上必要と認めるときは、委託会社は、信託金を、上記3. に掲げる金融商品により運用することの指図ができます。

**<参考情報> 当ファンドが投資対象とする投資信託証券について**

以下は、当ファンドが投資対象とする投資信託証券の概要について記載したものであり、これら投資信託の関係法人等により内容が変更となる場合があります。

<p style="text-align: center;">カンドリアム・エクイティーズ・L・オンコロジー            （円建て、為替ヘッジなし/円建て、為替ヘッジあり）            正式名称：Candriam Equities L Oncology</p>	
形態	ルクセンブルグ籍外国投資法人/円建て
主要投資対象	世界のがん治療・診断・研究等に関連する企業の株式
運用方針	主に、ヘルスケア分野を中心として、世界のがん治療・診断・研究等に関連する企業の株式（これに準じるものを含みます。）に投資します。 （円建て、為替ヘッジなし）：原則として、為替ヘッジは行いません。 （円建て、為替ヘッジあり）：原則として、為替ヘッジを行うことにより為替変動リスクの低減を図ります。
主な投資制限	<ul style="list-style-type: none"> <li>・原則として、純資産総額の10%を超える借入れは行わないものとします。</li> <li>・原則として、有価証券の空売りは行いません。</li> <li>・同一発行体への投資割合は、原則として純資産総額の10%以下とします。</li> <li>・デリバティブ取引等は、投資の対象とする資産を保有した場合と同様の損益を実現する目的、価格変動リスク、金利変動リスクおよび為替変動リスクを回避する目的以外には利用しません。</li> </ul>
収益分配	原則として、年1回分配を行います。
信託期間	無期限
決算日	原則として毎年12月31日
申込手数料	ありません。
信託財産留保額	ありません。
信託報酬等	ファンドの純資産総額に対し年率0.7% この他、ファンドは、ファンドの設立に係る費用、組入有価証券の売買委託手数料等の取引に要する費用、組入有価証券の保管に要する費用、信託財産に関する租税、監査報酬、法的費用等を負担します。 これらの費用・手数料等は、ファンドの残高等により変動するため、事前に料率、上限額等を表示することができません。 ファンドの買付け、売却がポートフォリオに重要な影響を与えられられる場合、流動性等を考慮して、その売買価格が調整されることがあります。
主な関係法人	管理会社：Candriam S.C.A 投資運用会社：Candriam S.C.A 保管受託銀行、管理事務代行会社：CACEIS Bank, Luxembourg Branch
ベンチマーク	ありません。

資金動向、市況動向、残存期間等の事情によっては、上記のような運用ができない場合があります。

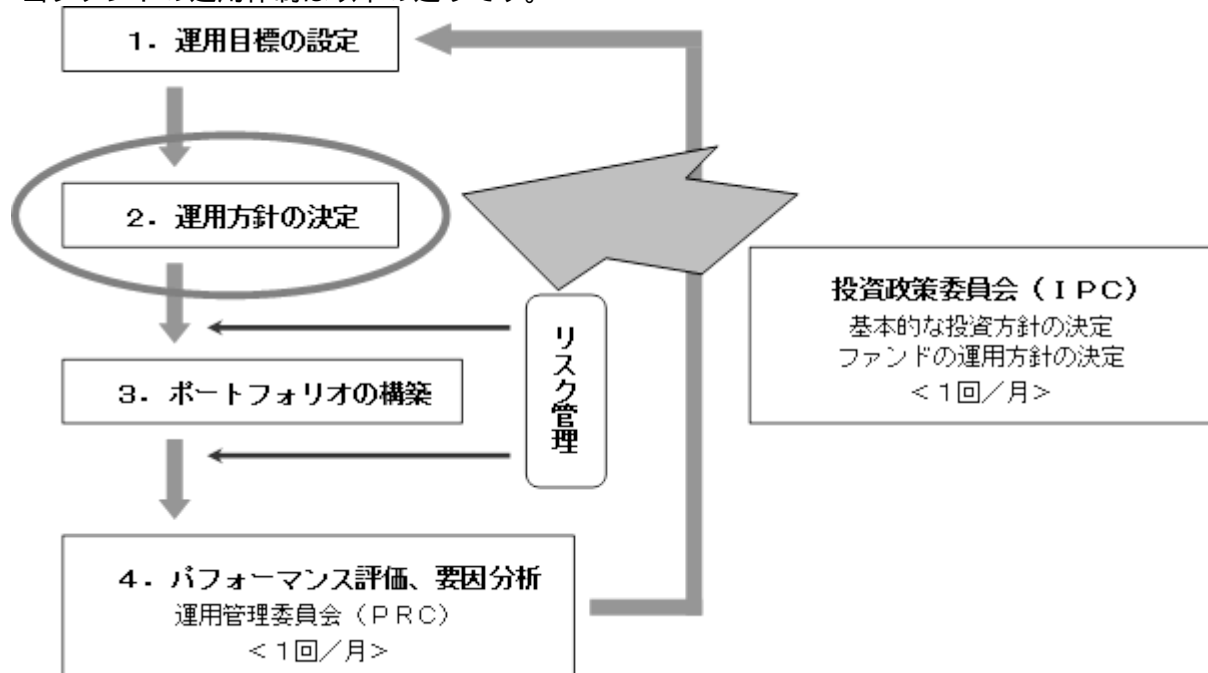
東京海上マネーマザーファンド	
形態	親投資信託
主要投資対象	円建て短期公社債およびコマーシャル・ペーパー
運用方針	内外の公社債およびコマーシャル・ペーパーを中心に投資し、安定した収益の確保をはかります。
主な投資制限	<ul style="list-style-type: none"> <li>・株式への投資は、行いません。</li> <li>・外貨建資産への投資は、円貨で約定し円貨で決済するもの（為替リスクの生じないもの）に限ります。</li> <li>・一般社団法人投資信託協会規則に定める一の者に対する株式等エクスポージャー、債券等エクスポージャーおよびデリバティブ等エクスポージャーの信託財産の純資産総額に対する比率は、原則として、それぞれ10%、合計で20%以内とすることとし、当該比率を超えることとなった場合には、委託会社は、一般社団法人投資信託協会規則にしたがい当該比率以内となるよう調整を行うこととします。</li> </ul>
収益分配	無分配
信託設定日	2008年3月28日

信託期間	無期限
決算日	原則として毎年8月15日
信託報酬等	信託報酬はかかりません。有価証券の売買の際に発生する売買委託手数料等が信託財産から支払われます。
委託会社	東京海上アセットマネジメント株式会社
受託銀行	三菱UFJ信託銀行株式会社
ベンチマーク	なし

資金動向、市況動向、残存期間等の事情によっては、上記のような運用ができない場合があります。

### (3) 【運用体制】

当ファンドの運用体制は以下の通りです。



ファンドの運用に関する社内規則として「投資運用業に係る業務運営規程」を設けております。

運用におけるリスク管理は、運用リスク管理部門（10名程度）による法令・運用ガイドライン等の遵守状況のチェックや運用リスク項目のチェック等が随時実施され、担当運用部へフィードバックされるとともに、原則として月1回開催される運用管理委員会（運用リスク管理部門担当役員を委員長に、運用・営業・商品企画などファンド運用に係る各部長が参加）において投資行動の評価が行われます。（リスク管理についての詳細は、「3 投資リスク」の「3.管理体制」をご参照ください）

この運用管理委員会での評価もふまえて、投資政策委員会（運用本部長を委員長とし、各運用部長が参加）において運用方針を決定し、より質の高い運用体制の維持・向上を目指します。

また、受託銀行等の管理については、関連部署において、受託銀行業務等に関する「内部統制の整備及び運用状況報告書」の入手・検証、現地モニタリング等を通じて実施しております。

（上記の体制や人員等については、2025年8月末日現在）

### (4) 【配分方針】

毎決算時に、原則として次の方針に基づき分配を行います。

分配対象額は、経費控除後の、繰越分を含めた配当等収益および売買益（評価益を含みます。）等の全額とします。

収益分配金額は、委託会社が基準価額の水準、市況動向等を勘案して決定します。ただし、分配対象額が少額の場合等には、収益分配を行わないことがあります。

収益の分配に充当せず、信託財産内に留保した利益については、運用の基本方針に基づいて運用を行います。

### (5) 【投資制限】

運用の基本方針に基づく制限（約款別紙「運用の基本方針」）

- 株式への直接投資は行いません。
- 外貨建資産への実質投資割合には制限を設けません。
- 投資信託証券への投資割合には制限を設けません。

- d. 同一銘柄の投資信託証券への投資割合には制限を設けません。
- e. 投資対象とする外国投資証券において、デリバティブ取引（法人税法第61条の5に定めるものをいいます。）は、価格変動、金利変動および為替変動により生じるリスクを減じる目的ならびに投資の対象とする資産を保有した場合と同様の損益を実現する目的以外には利用しません。
- f. 投資対象とする外国投資証券において、外国為替予約取引は、為替相場の変動により生じるリスクを減じる目的以外には利用しません。

#### 公社債の借入（約款）

- a. 委託会社は、信託財産の効率的な運用に資するため、公社債の借入の指図をすることができます。なお、当該公社債の借入を行うにあたり担保の提供が必要と認めるときは、担保の提供の指図を行うものとします。
- b. 上記a.の借入の指図は、当該借入にかかる公社債の時価総額が信託財産の純資産総額の範囲内で行うことができるものとします。
- c. 信託財産の一部解約等の事由により、上記b.の借入にかかる公社債の時価総額が信託財産の純資産総額を超えることとなった場合には、委託会社は速やかに、その超える額に相当する借入れた公社債の一部を返還するための指図をするものとします。
- d. 上記a.の借入にかかる品借料は信託財産中から支弁します。

#### 特別な場合の外貨建有価証券への投資制限（約款）

外貨建有価証券への投資については、日本の国際収支上の理由等により特に必要と認められる場合には、制約されることがあります。

#### 外国為替予約取引（約款）

委託会社は、信託財産に属する外貨建資産について、当該外貨建資産の為替ヘッジのため、外国為替の売買の予約を指図することができます。

#### 信用リスク集中回避のための投資制限（約款）

一般社団法人投資信託協会規則に定める一の者に対する株式等エクスポージャー、債券等エクスポージャーおよびデリバティブ等エクスポージャーの信託財産の純資産総額に対する比率は、原則として、それぞれ100分の10、合計で100分の20を超えないものとし、当該比率を超えることとなった場合には、委託会社は、一般社団法人投資信託協会規則にしたがい当該比率以内となるよう調整を行うこととします。

#### 資金の借入（約款）

- a. 委託会社は、信託財産の効率的な運用ならびに運用の安定性に資するため、一部解約に伴う支払資金の手当て（一部解約に伴う支払資金の手当てのために借入れた資金の返済を含みます。）を目的として、または再投資にかかる収益分配金の支払資金の手当てを目的として、資金借入れ（コール市場を通じる場合を含みます。）の指図をすることができます。なお、当該借入金をもって有価証券等の運用は行わないものとします。
- b. 一部解約に伴う支払資金の手当てにかかる借入期間は、受益者への解約代金支払開始日から信託財産で保有する有価証券等の売却代金の受渡日までの間または受益者への解約代金支払開始日から信託財産で保有する有価証券等の解約代金入金日までの間もしくは受益者への解約代金支払開始日から信託財産で保有する有価証券等の償還金の入金日までの期間が5営業日以内である場合の当該期間とし、資金借入額は当該有価証券等の売却代金、解約代金および償還金の合計額を限度とします。
- c. 収益分配金の再投資にかかる借入期間は信託財産から収益分配金が支弁される日からその翌営業日までとし、資金借入額は収益分配金の再投資額を限度とします。
- d. 借入金の利息は信託財産中から支弁します。

### 3【投資リスク】

#### 1. 投資リスク

以下の記載は、当ファンドが主要投資対象とする投資信託証券を組み入れることにより、当ファンドが間接的に受ける実質的なリスクを含みます。

#### 基準価額の変動要因

- ・投資する有価証券等の値動きにより基準価額は変動します。したがって、投資元本は保証されているものではなく、投資元本を割り込むことがあります。
- ・運用による損益は、全て投資者に帰属します。
- ・投資信託は預貯金や保険と異なります。
- ・当ファンドへの投資には主に以下のリスクが想定されます。

#### 価格変動リスク

株価は、政治・経済情勢、発行企業の業績・財務状況、市場の需給等を反映して変動します。株価は、短期的または長期的に大きく下落することがあります（発行企業が経営不安、倒産等に陥った

場合には、投資資金が回収できなくなることもあります。) 。組入銘柄の株価が下落した場合には、基準価額が下落する要因となります。

#### 特定のテーマへの集中投資リスク

当ファンドは、がん関連企業の株式に集中的に投資するため、幅広い業種・銘柄に分散投資を行うファンドと比較して、基準価額の変動が大きくなる可能性があります。

#### 為替変動リスク

外貨建資産の円換算価値は、資産自体の価格変動の他、当該外貨の円に対する為替レートの変動の影響を受けます。為替レートは、各国・地域の金利動向、政治・経済情勢、為替市場の需給その他の要因により大幅に変動することがあります。組入外貨建資産について、当該外貨の為替レートが円高方向にすすんだ場合には、基準価額が下落する要因となります。

なお、「為替ヘッジあり」は原則として為替ヘッジを行い為替変動リスクの低減を図りますが、為替変動リスクを完全に排除できるものではありません。また、円金利がヘッジ対象通貨建ての金利より低い場合、これらの金利差相当分のヘッジコストがかかります。ただし、為替市場における需給の影響等によっては、金利差相当分以上のヘッジコストがかかる場合があります。

#### カントリーリスク

投資対象国・地域において、政治・経済情勢の変化等により市場に混乱が生じた場合、または取引に対して新たな規制が設けられた場合には、基準価額が予想以上に下落したり、投資方針に沿った運用が困難となることがあります。

また、投資対象国・地域には新興国が含まれています。新興国を取巻く社会的・経済的環境は不透明な場合もあり、金融危機、デフォルト(債務不履行)、重大な政策変更や様々な規制の新たな導入等による投資環境の変化が、先進国への投資に比べてより大きなリスク要因となることがあります。

さらに、新興国においては市場規模が小さく流動性が低い場合があります、そのため組入資産の価格変動が大きくなる可能性があります。

#### 流動性リスク

受益者から解約申込があった場合、組入資産を売却することで解約資金の手当てを行うことがあります。その際、組入資産の市場における流動性が低いときには直前の市場価格よりも大幅に安い価格で売却せざるを得ないことがあります。この場合、基準価額が下落する要因となります。

## 2. その他の留意事項

当ファンドのお取引に関しては、金融商品取引法第37条の6の規定（いわゆるクーリング・オフ）の適用はありません。

当ファンドは、大量の解約申込が発生し短期間で解約資金を手当てする必要が生じた場合や主たる取引市場において市場環境が急変した場合等に、一時的に組入資産の流動性が低下し、市場実勢から期待できる価格で取引できないリスク、取引量が限られてしまうリスクがあります。これにより、基準価額が下落する可能性や、換金のお申込みの受付が中止となる可能性、換金代金のお支払いが遅延する可能性があります。

投資対象とするマザーファンドにおいて、他のベビーファンドの資金変動等による売買等が発生した場合等には、当ファンドの基準価額に影響を及ぼす場合があります。

投資対象とする外国投資証券が存続しないこととなる場合は、当該ファンドを繰上償還させます。

分配金は、預貯金の利息とは異なり、投資信託の純資産から支払われますので分配金が支払われると、その金額相当分、基準価額は下がります。分配金は、計算期間中に発生した収益（経費控除後の配当等収益および評価益を含む売買益）を超えて支払われる場合があります。その場合、当期決算日の基準価額は前期決算日と比べて下落することになります。また、分配金の水準は、必ずしも計算期間におけるファンドの収益率を示すものではありません。受益者のファンドの購入価額によっては、分配金の一部または全額が、実質的には元本の一部払戻しに相当する場合があります。ファンド購入後の運用状況により、分配金額より基準価額の値上がり小さかった場合も同様です。

当ファンドは、NISAの「特定非課税管理勘定（成長投資枠）」の対象ですので、毎年、一定額の範囲で新たに購入した公募株式投資信託等から生じる配当所得および譲渡所得が無期限で非課税となります。ただし、投資対象とする外国投資証券におけるデリバティブ等の利用目的によっては、今後、課税の対象となる場合があります。

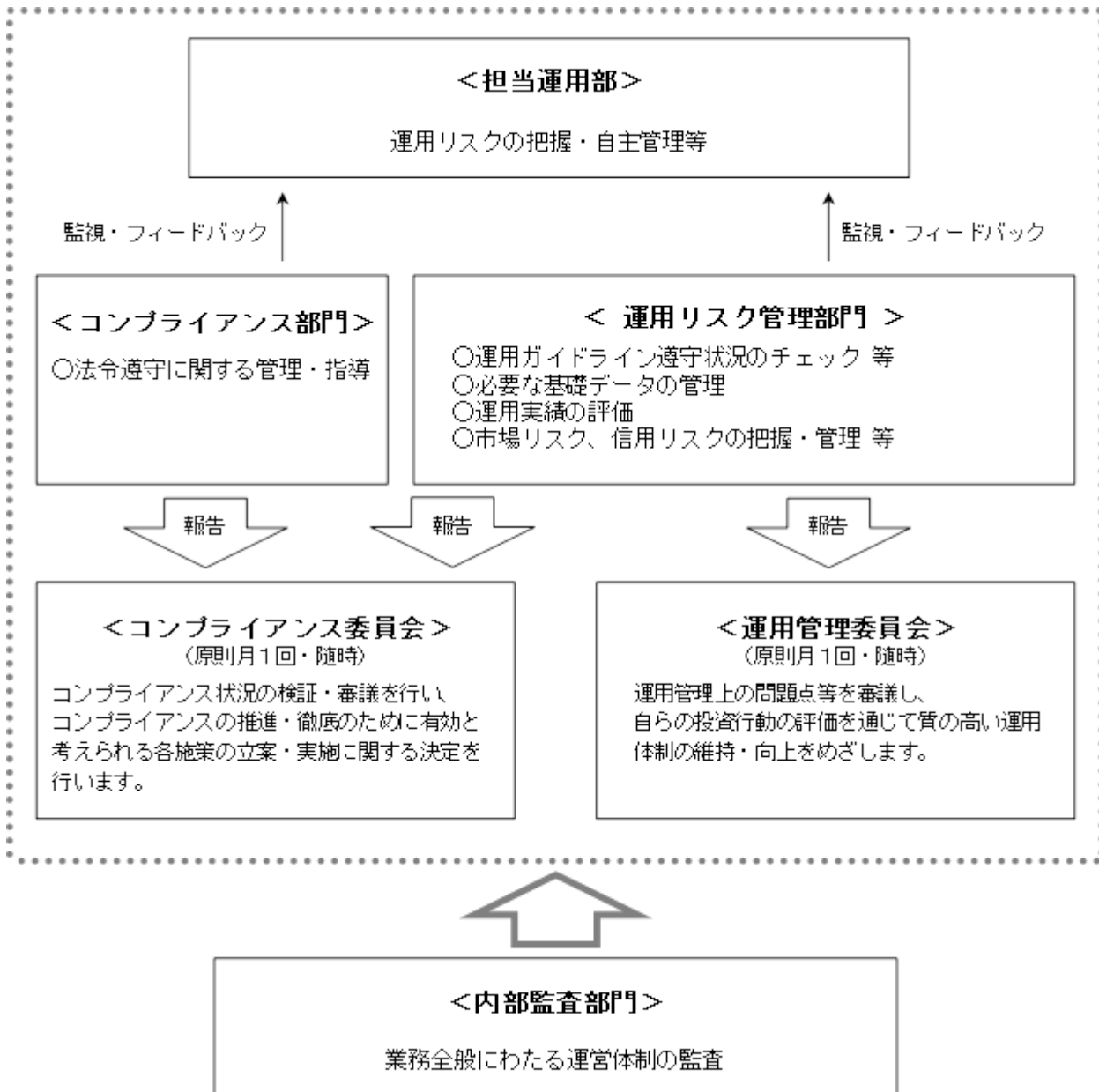
### 3. 管理体制

#### < リスク管理体制 >

委託会社のリスク管理体制は、担当運用部が自主管理を行うと同時に、担当運用部とは独立した部門において厳格に実施される体制としています。

法令等の遵守状況についてはコンプライアンス部門が、運用リスクの各項目および運用ガイドラインの遵守状況については運用リスク管理部門が、それぞれ適切な運用が行われるよう監視し、担当運用部へのフィードバックおよび所管の委員会への報告・審議を行っています。

これらの内容については、社長をはじめとする関係役員に随時報告が行われるとともに、内部監査部門がこれらの業務全般にわたる運営体制の監査を行うことで、より実効性の高いリスク管理体制を構築しております。



#### < 流動性リスク管理 >

委託会社では、流動性リスク管理に関する規程を定め、ファンドの組入資産の流動性リスクのモニタリング等を実施するとともに、緊急時対応策の策定・検証等を行います。

取締役会等は、流動性リスク管理の適切な実施の確保や流動性リスク管理態勢について、監督します。

## 参考情報

2020年9月～2025年8月

ファンドの年間騰落率および  
分配金再投資基準価額の推移

過去5年間の各月末における分配金再投資基準価額と直近1年間の騰落率を表示したものです。

## 為替ヘッジなし

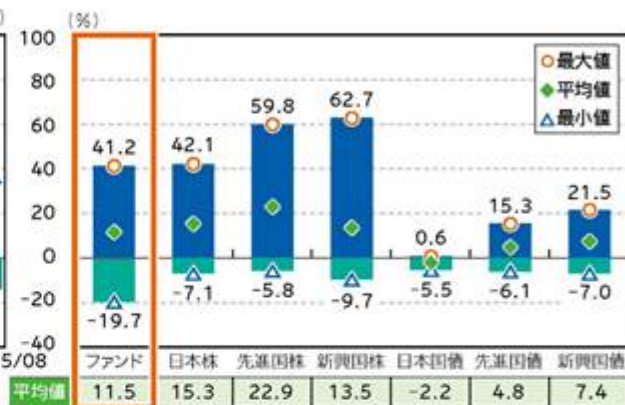


※分配金再投資基準価額は、税引前分配金を再投資したものと計算した基準価額であり、実際の基準価額とは異なる場合があります。

※年間騰落率は、税引前分配金を再投資したものと計算しているため、実際の基準価額に基づいて計算した年間騰落率とは異なる場合があります。

ファンドと代表的な資産クラスとの  
騰落率の比較

ファンドと代表的な資産クラスを定量的に比較できるように作成したものです。過去5年間の各月末における直近1年間の騰落率の平均値・最大値・最小値を表示したものです。



※全ての資産クラスがファンドの投資対象とは限りません。

※ファンドは分配金再投資基準価額の年間騰落率です。税引前分配金を再投資したものと計算しているため、実際の基準価額に基づいて計算した年間騰落率とは異なる場合があります。

## 為替ヘッジあり



※分配金再投資基準価額は、税引前分配金を再投資したものと計算した基準価額であり、実際の基準価額とは異なる場合があります。

※年間騰落率は、税引前分配金を再投資したものと計算しているため、実際の基準価額に基づいて計算した年間騰落率とは異なる場合があります。



※全ての資産クラスがファンドの投資対象とは限りません。

※ファンドは分配金再投資基準価額の年間騰落率です。税引前分配金を再投資したものと計算しているため、実際の基準価額に基づいて計算した年間騰落率とは異なる場合があります。

次ページへ続く

上記は過去の実績であり、将来の動向等を示唆・保証するものではありません。

## 代表的な資産クラスと指数名

日本株	TOPIX（東証株価指数）（配当込み）
先進国株	MSCIコクサイ指数（配当込み、円ベース）
新興国株	MSCIエマージング・マーケット・インデックス（配当込み、円ベース）
日本国債	NOMURA-BPI（国債）
先進国債	FTSE世界国債インデックス（除く日本、円ベース）
新興国債	JPモルガン・ガバメント・ボンド・インデックス-エマージング・マーケット・グローバル・ディバーシファイド（円ベース）

## 指数について

●TOPIXの指数値およびTOPIXにかかる標準または商標は、株式会社JPX総研または株式会社JPX総研の関連会社（以下、JPXといたします。）の知的財産であり、指数の算出、指数値の公表、利用等TOPIXに関するすべての権利・ノウハウおよびTOPIXにかかる標準または商標に関するすべての権利はJPXが有します。JPXは、TOPIXの指数値の算出または公表の誤謬、遅延または中断に対し、責任を負いません。ファンドは、JPXにより提供、保証または販売されるものではなく、ファンドの設定、販売および販売促進活動に起因するいかなる損害に対してもJPXは責任を負いません。 ●MSCIコクサイ指数の著作権、知的財産権その他一切の権利はMSCI社に帰属します。また、MSCI社は同指数の内容を変更する権利および公表を停止する権利を有しています。MSCI社の許諾なしにインデックスの一部または全部を複製、頒布、使用等することは禁じられています。MSCI社はファンドとは関係なく、ファンドから生じるいかなる責任も負いません。 ●MSCIエマージング・マーケット・インデックスの著作権、知的財産権その他一切の権利はMSCI社に帰属します。また、MSCI社は同指数の内容を変更する権利および公表を停止する権利を有しています。MSCI社の許諾なしにインデックスの一部または全部を複製、頒布、使用等することは禁じられています。MSCI社はファンドとは関係なく、ファンドから生じるいかなる責任も負いません。 ●NOMURA-BPI（国債）に関する著作権、商標権、知的財産権その他一切の権利は野村フィデューシャリー・リサーチ＆コンサルティング株式会社に帰属します。 ●FTSE世界国債インデックスは、情報提供のみを目的としており、FTSE Fixed Income LLCは、当該データの正確性および完全性を保証せず、またデータの誤謬、脱漏または遅延につき何ら責任を負いません。このインデックスに対する著作権等の知的財産その他一切の権利はFTSE Fixed Income LLCに帰属します。 ●JPモルガン・ガバメント・ボンド・インデックス-エマージング・マーケット・グローバル・ディバーシファイドに関する著作権、知的財産権その他一切の権利は、J.P.Morgan Securities LLCに帰属します。

(注)海外の指数は、為替ヘッジなしによる投資を想定して、円ベースとしています。

上記は過去の実績であり、将来の動向等を示唆・保証するものではありません。

## 4【手数料等及び税金】

### (1)【申込手数料】

発行価格に3.3%（税抜3%）を上限として販売会社が定める率を乗じて得た額とします。詳しくは販売会社にお問い合わせください。申込手数料には、消費税等が含まれます。申込手数料は、商品の説明、購入に関する事務コスト等の対価として、申込時にご負担いただくものです。分配金再投資コースの収益分配金を再投資する場合は、無手数料とします。

### (2)【換金（解約）手数料】

換金（解約）手数料  
ありません。  
信託財産留保額  
ありません。

### (3)【信託報酬等】

委託会社、販売会社および受託会社の信託報酬の総額は信託財産の純資産総額に対し、年率1.177%（税抜1.07%）を乗じて得た金額とし、計算期間を通じて、毎日計上します。

の信託報酬（消費税等相当額を含みます。）は、毎計算期間の最初の6ヵ月の終了日および毎計算期末または信託終了のときに信託財産中から支弁します。

信託報酬の配分については以下の通りとします。

委託会社（税抜） <sup>*1</sup>	販売会社（税抜） <sup>*2</sup>	受託会社（税抜） <sup>*3</sup>
年率0.35%	年率0.7%	年率0.02%

\*1 委託した資金の運用、基準価額の計算、目論見書作成等の対価

\*2 購入後の情報提供、運用報告書等各種書類の送付、口座内でのファンドの管理および事務手続き等の対価

\*3 運用財産の保管・管理、委託会社からの指図の実行の対価

当ファンドの信託報酬のほかに、当ファンドが投資対象とする投資信託証券に関しても信託報酬等がかかります。投資対象とする投資信託証券の信託報酬を加えた実質的な信託報酬は年率1.877%程度（税込）となります。（本書作成日現在）

<参考情報> 当ファンドが投資対象とする投資信託証券の信託報酬（本書作成日現在）

投資信託証券の名称	信託報酬率 （年率）
外国投資証券（ルクセンブルグ籍） 「カンドリアム・エクイティーズ・L・オンコロジー （円建て、為替ヘッジなし/円建て、為替ヘッジあり）」	0.7%
親投資信託 「東京海上マネーマザーファンド」	信託報酬は ありません

なお、当ファンドが上記の各投資信託証券を取得するに際しては、申込手数料はかかりません。

#### (4) 【その他の手数料等】

信託財産の財務諸表の監査に要する費用（消費税等相当額を含みます。）は、監査法人に支払うファンドの監査にかかる費用であり、毎日、純資産総額に対し、年率0.011%（税抜0.01%）を乗じて得た金額（ただし、年99万円（税抜90万円）の1日分相当額を上限とします。）を計上し、毎計算期間の最初の6ヵ月の終了日および毎計算期末または信託終了のときに信託財産中から支弁します。

信託財産に関する租税および信託事務等に要する諸費用ならびに受託会社の立替えた立替金の利息は、受益者の負担とし、信託財産中から支弁します。

ファンドの組入有価証券の売買の際に発生する売買委託手数料（消費税等相当額を含みます。）、外国における資産の保管等に要する費用等は、受益者の負担とし、信託財産中から支弁します。

信託財産の一部解約に伴う支払資金の手当て、または再投資にかかる収益分配金の支払資金の手当て等を目的として資金借入れの指図を行った場合、借入金の利息は受益者の負担とし、信託財産中から支弁します。

投資対象とする外国投資証券において諸費用等がかかります。

監査費用を除くその他の手数料等については実際の取引等により変動するため、事前に料率、上限額等を表示することができません。

上記(1)から(4)の手数料等の合計額については、保有期間等に応じて異なりますので、あらかじめ表示することができません。

#### (5) 【課税上の取扱い】

課税上は、株式投資信託として以下のような取扱いとなります。なお、税法が改正された場合は、以下の内容が変更になることがあります。また、以下は一般的な記載に過ぎませんので、課税上の取扱いの詳細につきましては、税務専門家等にご確認ください。

##### < 個人の受益者に対する課税 >

収益分配金のうち課税扱いとなる普通分配金については、配当所得として課税され、20.315%（所得税15%、復興特別所得税0.315% および地方税5%）の税率による源泉徴収が行われます。申告不要制度の適用がありますが、総合課税または申告分離課税を選択することも可能です。いずれの場合も配当控除の適用はありません。申告分離課税を選択した場合の税率は、20.315%（所得税15%、復興特別所得税0.315%および地方税5%）となります。収益分配金のうち課税対象となるのは普通分配金のみであり、元本払戻金（特別分配金）（1）は課税されません。

2037年12月31日までの間、復興特別所得税（所得税15%×2.1%）が付加されます。

解約時および償還時の差益（解約時および償還時の価額から取得費（申込手数料（税込）を含む）を控除した差額）は、その全額が譲渡所得等の金額とみなされ課税対象となります。譲渡所得等については、20.315%（所得税15%、復興特別所得税0.315%および地方税5%）の税率による申告分離課税が適用されます（特定口座（源泉徴収選択口座）での取扱いも可能です。）。

普通分配金（申告分離課税を選択したものに限ります。）ならびに解約時および償還時の損益については、確定申告により、上場株式等（特定公社債および公募公社債投信を含みます。）の利子所得および配当所得（申告分離課税を選択したものに限ります。）ならびに譲渡所得等との間で損益通算を行うことができます。

少額投資非課税制度「NISA（ニーサ）」は、少額上場株式等に関する非課税制度であり、一定の額を上限として、毎年、一定額の範囲で新たに購入した公募株式投資信託等から生じる配当所得および譲渡所得が無期限で非課税となります。

ご利用になれるのは、販売会社で非課税口座を開設し、税法上の要件を満たした商品を購入する等、一定の条件に該当する方が対象となります。

当ファンドは、「NISA」の「成長投資枠（特定非課税管理勘定）」の対象ですが、販売会社により取扱いが異なる場合があります。詳しくは販売会社にお問い合わせください。

外国税額控除の適用となった場合には、分配時の税金が上記とは異なる場合があります。

##### < 法人の受益者に対する課税 >

収益分配金のうち課税扱いとなる普通分配金ならびに解約時および償還時の「各受益者の個別元本」（2）超過額については、15.315%（所得税15%および復興特別所得税0.315%）の税率による源泉徴収が行われます。地方税の源泉徴収はありません。収益分配金のうち課税対象となるのは普通分配金のみであり、元本払戻金（特別分配金）（1）は課税されません。

なお、益金不算入制度の適用はありません。

- ( 1 ) 「元本払戻金(特別分配金)」とは、収益分配金落ち後の基準価額が各受益者の個別元本を下回る場合、収益分配金のうち当該下回る部分に相当する額をさし、元本の一部払戻しに相当するものです。この場合、当該収益分配金から当該元本払戻金(特別分配金)を控除した額が普通分配金となります。
- ( 2 ) 「各受益者の個別元本」とは、原則として各受益者の信託時の受益権の価額等(申込手数料および当該申込手数料にかかる消費税等相当額は含まれません。)をいい、追加信託のつど当該口数により加重平均され、元本払戻金(特別分配金)が支払われた際に調整されます。ただし、同一ファンドを複数の販売会社で取得する場合や、同一販売会社であっても複数の支店等で同一ファンドを取得する場合等は、個別元本の算出方法が異なる場合があります。詳しくは販売会社にお問い合わせください。

\* 上記は、2025年8月末現在のものですので、税法が改正された場合等には、内容等が変更される場合があります。

#### (参考情報) ファンドの総経費率

直近の運用報告書作成期間(以下「当期間」といいます。)(2024年2月6日~2025年2月4日)におけるファンドの総経費率は以下の通りです。

	総経費率(①+②)	①運用管理費用の比率	②その他費用の比率
為替ヘッジなし	2.00%	1.17%	0.83%
為替ヘッジあり	1.99%	1.17%	0.82%

(比率は年率、表示桁数未満を四捨五入)

※当期間の運用・管理にかかった費用の総額(原則として、購入時手数料、売買委託手数料および有価証券取引税を除く。消費税等のかかるものは消費税等を含む。)を当期間の平均受益権口数に当期間の平均基準価額(1口当たり)を乗じた数で除した値です。

※その他費用には、投資先ファンドにかかる費用が含まれています。

※投資先ファンドの費用について、計上された期間が異なる場合があります。

※入手し得る情報において計算に含まれていない費用はありません。

※これらの値はあくまでも参考であり、実際に発生した費用の比率とは異なります。

※詳細につきましては、当期間の運用報告書(全体版)をご覧ください。

## 5【運用状況】

以下は2025年8月29日現在の運用状況です。

また、投資比率とはファンドの純資産総額に対する当該資産の時価比率をいいます。

### (1)【投資状況】

東京海上・がんとたたかう投信（為替ヘッジなし）（年1回決算型）

資産の種類	地域	時価合計（円）	投資比率（％）
投資証券	ルクセンブルク	2,253,919,832	99.52
親投資信託受益証券	日本	10,039	0.00
コール・ローン等、その他の資産（負債控除後）		10,743,267	0.47
合計（純資産総額）		2,264,673,138	100.00

東京海上・がんとたたかう投信（為替ヘッジあり）（年1回決算型）

資産の種類	地域	時価合計（円）	投資比率（％）
投資証券	ルクセンブルク	196,126,074	96.50
親投資信託受益証券	日本	10,039	0.00
コール・ローン等、その他の資産（負債控除後）		7,084,153	3.48
合計（純資産総額）		203,220,266	100.00

（ご参考：親投資信託の投資状況）

東京海上・がんとたたかう投信（為替ヘッジなし）（年1回決算型）、東京海上・がんとたたかう投信（為替ヘッジあり）（年1回決算型）が主要投資対象とする親投資信託の投資状況は以下の通りです。

東京海上マネーマザーファンド

資産の種類	地域	時価合計（円）	投資比率（％）
国債証券	日本	5,995,911	66.16
コール・ローン等、その他の資産（負債控除後）		3,066,217	33.83
合計（純資産総額）		9,062,128	100.00

### (2)【投資資産】

【投資有価証券の主要銘柄】

a. 主要銘柄の明細

東京海上・がんとたたかう投信（為替ヘッジなし）（年1回決算型）

順位	銘柄名	地域	種類	口数	帳簿価額		評価額		投資比率（％）
					単価(円)	金額(円)	単価(円)	金額(円)	
1	Candriam Equities L Oncology S Class (JPY) Distribution Non-Hedged	ルクセンブルク	投資証券	80,707.553	30,355.00	2,449,877,771	27,927.00	2,253,919,832	99.52
2	東京海上マネーマザーファンド	日本	親投資信託受益証券	9,890	1.0128	10,016	1.0151	10,039	0.00

東京海上・がんとたたかう投信（為替ヘッジあり）（年1回決算型）

順位	銘柄名	地域	種類	口数	帳簿価額		評価額		投資比率（％）
					単価(円)	金額(円)	単価(円)	金額(円)	
1	Candriam Equities L Oncology S Class (JPY) Distribution Hedged	ルクセンブルク	投資証券	11,227.735	19,054.00	213,933,262	17,468.00	196,126,074	96.50
2	東京海上マネーマザーファンド	日本	親投資信託受益証券	9,890	1.0128	10,016	1.0151	10,039	0.00

## b. 投資有価証券の種類

東京海上・がんとたたかう投信（為替ヘッジなし）（年1回決算型）

種類	投資比率(%)
投資証券	99.52
親投資信託受益証券	0.00
合計	99.52

東京海上・がんとたたかう投信（為替ヘッジあり）（年1回決算型）

種類	投資比率(%)
投資証券	96.50
親投資信託受益証券	0.00
合計	96.51

## 【投資不動産物件】

東京海上・がんとたたかう投信（為替ヘッジなし）（年1回決算型）  
該当事項はありません。東京海上・がんとたたかう投信（為替ヘッジあり）（年1回決算型）  
該当事項はありません。

## 【その他投資資産の主要なもの】

東京海上・がんとたたかう投信（為替ヘッジなし）（年1回決算型）  
該当事項はありません。東京海上・がんとたたかう投信（為替ヘッジあり）（年1回決算型）  
該当事項はありません。

（ご参考：親投資信託の投資資産）

投資有価証券の主要銘柄

## a. 主要銘柄の明細

東京海上マネーマザーファンド

順位	銘柄名	地域	種類	利率	償還期限	額面	帳簿価額		評価額		投資比率(%)
							単価(円)	金額(円)	単価(円)	金額(円)	
1	第1316回国庫短期証券	日本	国債証券	-	2025/10/06	3,000,000	99.94	2,998,389	99.96	2,998,821	33.09
2	第1325回国庫短期証券	日本	国債証券	-	2025/11/17	3,000,000	99.89	2,996,877	99.90	2,997,090	33.07

## b. 投資有価証券の種類

東京海上マネーマザーファンド

種類	投資比率(%)
国債証券	66.16
合計	66.16

## 投資不動産物件

東京海上マネーマザーファンド  
該当事項はありません。

## その他投資資産の主要なもの

東京海上マネーマザーファンド  
該当事項はありません。

## (3)【運用実績】

## 【純資産の推移】

東京海上・がんとたたかう投信（為替ヘッジなし）（年1回決算型）

期	年月日	純資産総額 (百万円) (分配落)	純資産総額 (百万円) (分配付)	1口当たり 純資産額(円) (分配落)	1口当たり 純資産額(円) (分配付)
第1計算期間末	(2020年 2月 4日)	1,288	1,300	1.1302	1.1402
第2計算期間末	(2021年 2月 4日)	3,463	3,637	1.3925	1.4625
第3計算期間末	(2022年 2月 4日)	3,104	3,104	1.3676	1.3676
第4計算期間末	(2023年 2月 6日)	2,540	2,620	1.5584	1.6074
第5計算期間末	(2024年 2月 5日)	2,751	2,807	1.7065	1.7415
第6計算期間末	(2025年 2月 4日)	2,516	2,539	1.7626	1.7786
2024年 8月末日		2,899		1.9259	
9月末日		2,808		1.8391	
10月末日		2,830		1.8889	
11月末日		2,629		1.7866	
12月末日		2,544		1.7591	
2025年 1月末日		2,567		1.7922	
2月末日		2,434		1.7085	
3月末日		2,320		1.6377	
4月末日		2,140		1.5273	
5月末日		2,115		1.5112	
6月末日		2,178		1.5558	
7月末日		2,284		1.6341	
8月末日		2,264		1.6415	

東京海上・がんとたたかう投信（為替ヘッジあり）（年1回決算型）

期	年月日	純資産総額 (百万円) (分配落)	純資産総額 (百万円) (分配付)	1口当たり 純資産額(円) (分配落)	1口当たり 純資産額(円) (分配付)
第1計算期間末	(2020年 2月 4日)	441	445	1.1205	1.1305
第2計算期間末	(2021年 2月 4日)	885	930	1.3829	1.4529
第3計算期間末	(2022年 2月 4日)	946	946	1.2605	1.2605
第4計算期間末	(2023年 2月 6日)	652	656	1.2993	1.3083
第5計算期間末	(2024年 2月 5日)	380	380	1.2262	1.2262
第6計算期間末	(2025年 2月 4日)	246	246	1.1854	1.1854
2024年 8月末日		325		1.3644	
9月末日		313		1.3150	
10月末日		290		1.2723	
11月末日		263		1.2212	
12月末日		240		1.1541	
2025年 1月末日		249		1.1973	
2月末日		242		1.1769	
3月末日		227		1.1150	
4月末日		215		1.0742	
5月末日		205		1.0451	

6月末日	204	1.0634
7月末日	203	1.0914
8月末日	203	1.1024

## 【分配の推移】

東京海上・がんとたたかう投信(為替ヘッジなし)(年1回決算型)

期	計算期間	1口当たりの分配金(円)
第1計算期間	2019年 7月26日～2020年 2月 4日	0.0100
第2計算期間	2020年 2月 5日～2021年 2月 4日	0.0700
第3計算期間	2021年 2月 5日～2022年 2月 4日	0.0000
第4計算期間	2022年 2月 5日～2023年 2月 6日	0.0490
第5計算期間	2023年 2月 7日～2024年 2月 5日	0.0350
第6計算期間	2024年 2月 6日～2025年 2月 4日	0.0160

東京海上・がんとたたかう投信(為替ヘッジあり)(年1回決算型)

期	計算期間	1口当たりの分配金(円)
第1計算期間	2019年 7月26日～2020年 2月 4日	0.0100
第2計算期間	2020年 2月 5日～2021年 2月 4日	0.0700
第3計算期間	2021年 2月 5日～2022年 2月 4日	0.0000
第4計算期間	2022年 2月 5日～2023年 2月 6日	0.0090
第5計算期間	2023年 2月 7日～2024年 2月 5日	0.0000
第6計算期間	2024年 2月 6日～2025年 2月 4日	0.0000

## 【収益率の推移】

東京海上・がんとたたかう投信(為替ヘッジなし)(年1回決算型)

期	計算期間	収益率(%) (分配付)
第1計算期間	2019年 7月26日～2020年 2月 4日	14.0
第2計算期間	2020年 2月 5日～2021年 2月 4日	29.4
第3計算期間	2021年 2月 5日～2022年 2月 4日	1.8
第4計算期間	2022年 2月 5日～2023年 2月 6日	17.5
第5計算期間	2023年 2月 7日～2024年 2月 5日	11.7
第6計算期間	2024年 2月 6日～2025年 2月 4日	4.2
第7中間計算期間	2025年 2月 5日～2025年 8月 4日	9.5

東京海上・がんとたたかう投信(為替ヘッジあり)(年1回決算型)

期	計算期間	収益率(%) (分配付)
第1計算期間	2019年 7月26日～2020年 2月 4日	13.1
第2計算期間	2020年 2月 5日～2021年 2月 4日	29.7
第3計算期間	2021年 2月 5日～2022年 2月 4日	8.9
第4計算期間	2022年 2月 5日～2023年 2月 6日	3.8
第5計算期間	2023年 2月 7日～2024年 2月 5日	5.6
第6計算期間	2024年 2月 6日～2025年 2月 4日	3.3
第7中間計算期間	2025年 2月 5日～2025年 8月 4日	9.8

**(4)【設定及び解約の実績】**

東京海上・がんとたたかう投信(為替ヘッジなし)(年1回決算型)

期	計算期間	設定口数(口)	解約口数(口)	発行済み口数(口)
第1計算期間	2019年 7月26日～2020年 2月 4日	1,700,494,268	560,011,930	1,140,482,338
第2計算期間	2020年 2月 5日～2021年 2月 4日	4,508,955,658	3,162,295,144	2,487,142,852
第3計算期間	2021年 2月 5日～2022年 2月 4日	942,316,657	1,159,414,500	2,270,045,009
第4計算期間	2022年 2月 5日～2023年 2月 6日	415,402,137	1,055,259,286	1,630,187,860
第5計算期間	2023年 2月 7日～2024年 2月 5日	451,309,167	469,351,481	1,612,145,546
第6計算期間	2024年 2月 6日～2025年 2月 4日	198,878,223	383,100,901	1,427,922,868
第7中間計算期間	2025年 2月 5日～2025年 8月 4日	67,632,516	97,321,160	1,398,234,224

東京海上・がんとたたかう投信(為替ヘッジあり)(年1回決算型)

期	計算期間	設定口数(口)	解約口数(口)	発行済み口数(口)
第1計算期間	2019年 7月26日～2020年 2月 4日	538,030,015	143,779,447	394,250,568
第2計算期間	2020年 2月 5日～2021年 2月 4日	961,513,893	715,566,489	640,197,972
第3計算期間	2021年 2月 5日～2022年 2月 4日	411,798,164	300,810,529	751,185,607
第4計算期間	2022年 2月 5日～2023年 2月 6日	132,970,625	382,245,284	501,910,948
第5計算期間	2023年 2月 7日～2024年 2月 5日	18,751,894	210,289,212	310,373,630
第6計算期間	2024年 2月 6日～2025年 2月 4日	14,274,262	116,469,422	208,178,470
第7中間計算期間	2025年 2月 5日～2025年 8月 4日	3,587,286	25,774,107	185,991,649

## &lt;参考情報&gt;

基準日: 2025年8月29日

## 基準価額・純資産の推移

## 為替ヘッジなし



※基準価額は信託報酬控除後のものです。後述の信託報酬に関する記載をご覧ください。  
 ※基準価額は1万口当たりで表示しています。 ※設定日は2019年7月26日です。

## 分配の推移

(1万口当たり、税引前)

決算期	決算日	分配金
第2期	2021/02/04	700円
第3期	2022/02/04	0円
第4期	2023/02/06	490円
第5期	2024/02/05	350円
第6期	2025/02/04	160円
設定来累計		1,800円

※分配金額は、収益分配方針に基づいて委託会社が決定します。分配対象額が少額の場合等には、分配を行わないことがあります。

## 為替ヘッジあり



※基準価額は信託報酬控除後のものです。後述の信託報酬に関する記載をご覧ください。  
 ※基準価額は1万口当たりで表示しています。 ※設定日は2019年7月26日です。

(1万口当たり、税引前)

決算期	決算日	分配金
第2期	2021/02/04	700円
第3期	2022/02/04	0円
第4期	2023/02/06	90円
第5期	2024/02/05	0円
第6期	2025/02/04	0円
設定来累計		890円

※分配金額は、収益分配方針に基づいて委託会社が決定します。分配対象額が少額の場合等には、分配を行わないことがあります。

次ページへ続く

- ・最新の運用実績は、委託会社のホームページでご確認いただけます。
- ・ファンドの運用実績はあくまで過去の実績であり、将来の運用成果を約束するものではありません。

## 主要な資産の状況

### 資産構成

#### 為替ヘッジなし

資産	比率
カンドリアム・エクイティーズ・L・オンコロジー (円建て、為替ヘッジなし)	99.5%
東京海上マネーマザーファンド	0.0%
短期金融資産等	0.5%
合計	100.0%

#### 為替ヘッジあり

資産	比率
カンドリアム・エクイティーズ・L・オンコロジー (円建て、為替ヘッジあり)	96.5%
東京海上マネーマザーファンド	0.0%
短期金融資産等	3.5%
合計	100.0%

※比率は、純資産総額に占める割合です。※短期金融資産等は、組入有価証券以外のものです。追加設定の影響等により、マイナスになる場合があります。

## カンドリアム・エクイティーズ・L・オンコロジーの資産状況

※現地月末データを使用しています。

※比率は純資産総額に占める割合です。

※業種は、GICS(世界産業分類基準)産業分類です。

※国・地域は、カンドリアム・エス・シー・エーのデータに基づき記載しています。

### 資産構成

資産	比率
株式	98.3%
短期金融資産等	1.7%
合計	100.0%

※短期金融資産等は、組入有価証券以外のものです。

### 組入上位10カ国・地域

	国・地域	比率
1	アメリカ	60.6%
2	スイス	12.2%
3	イギリス	6.5%
4	ドイツ	5.7%
5	中国	4.4%
6	デンマーク	3.9%
7	日本	2.6%
8	フランス	1.3%
9	オランダ	1.0%
10		

### 組入上位10業種

	業種	比率
1	医薬品	38.1%
2	バイオテクノロジー	29.0%
3	ライフサイエンス・ ツール/サービス	15.8%
4	ヘルスケア機器・用品	10.8%
5	ヘルスケア・プロバイダー/ ヘルスケア・サービス	4.6%
6		
7		
8		
9		
10		

### 組入上位10銘柄

組入銘柄数: 65銘柄

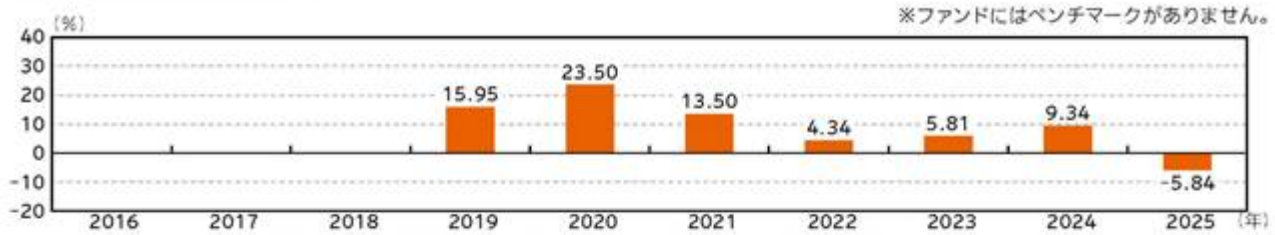
	銘柄	国・地域	業種	比率
1	イーライリリー	アメリカ	医薬品	6.0%
2	ノバルティス	スイス	医薬品	4.6%
3	アストラゼネカ	イギリス	医薬品	4.5%
4	ロシュ・ホールディング	スイス	医薬品	4.1%
5	メルク(MERCK & CO. INC.)	アメリカ	医薬品	4.1%
6	アムジェン	アメリカ	バイオテクノロジー	3.3%
7	ファイザー	アメリカ	医薬品	3.2%
8	ダナハー	アメリカ	ライフサイエンス・ツール/サービス	3.1%
9	インテュイティブサージカル	アメリカ	ヘルスケア機器・用品	3.0%
10	ビーワン・メディシズ	中国	バイオテクノロジー	2.9%

次ページへ続く

- ・最新の運用実績は、委託会社のホームページでご確認いただけます。
- ・ファンドの運用実績はあくまで過去の実績であり、将来の運用成果を約束するものではありません。

## 年間収益率の推移

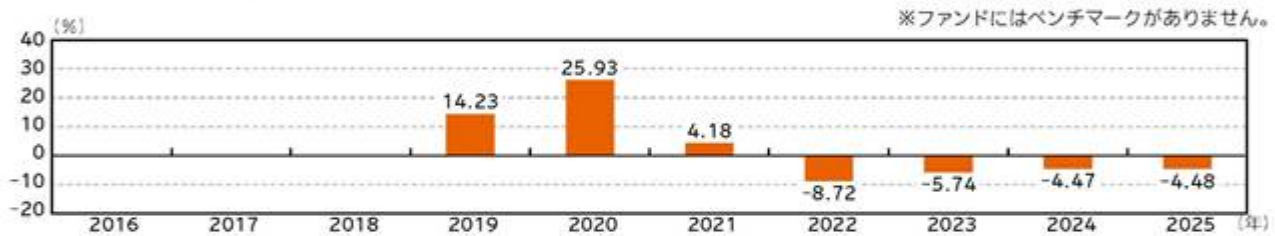
### 為替ヘッジなし



※ファンドの収益率は、税引前分配金を再投資したものとして計算しており、設定日以降を表示しています。

※設定年は設定時と年末の騰落率です。当年は昨年末と基準日の騰落率です。

### 為替ヘッジあり



※ファンドの収益率は、税引前分配金を再投資したものとして計算しており、設定日以降を表示しています。

※設定年は設定時と年末の騰落率です。当年は昨年末と基準日の騰落率です。

- 最新の運用実績は、委託会社のホームページでご確認いただけます。
- ファンドの運用実績はあくまで過去の実績であり、将来の運用成果を約束するものではありません。

## 第2【管理及び運営】

### 1【申込（販売）手続等】

- a. 毎営業日にお申込みを受け付けます。ただし、お申込み日が以下に該当する日には、取得（スイッチングを含みます。）のお申込みの受付を行いません。
- ・ニューヨーク証券取引所の休業日
  - ・ニューヨークの銀行の休業日
  - ・ルクセンブルクの銀行の休業日
  - ・ルクセンブルクの銀行の休業日の前営業日
- b. 申込方法には、収益分配金の受取方法によって、以下の2種類のコースがあります。

分配金受取りコース	分配金を受け取るコースです。
分配金再投資コース	分配金が税引き後、自動的に無手数料で再投資されるコースです。

- c. 販売会社やお申込みのコース等によって申込単位は異なります。詳しくは販売会社にお問い合わせください。なお、分配金再投資コースにおける収益分配金の再投資に際しては、1口単位で取得することができます。
- d. 取得申込の受付は、原則として午後3時30分までに、販売会社の手続きが完了したものを当日受付分とします。受付時間を過ぎてからのお申込みについては翌営業日受付の取扱いとなります。なお、販売会社により取扱いが異なる場合があります。詳しくは販売会社にお問い合わせください。
- e. 受益権の取得申込価額は以下の通りです。  
 取得申込受付日の翌営業日の基準価額  
 基準価額は原則として委託会社の毎営業日に算出され、販売会社または委託会社サービスデスクにお問い合わせることにより知ることができます。  
 委託会社サービスデスク  
 東京海上アセットマネジメント サービスデスク  
 0120-712-016（営業日の9時～17時）  
 ホームページ  
<https://www.tokiomarineam.co.jp/>
- f. 申込手数料は、前記「第1ファンドの状況 4 手数料等及び税金 (1) 申込手数料」をご覧ください。
- g. 上記にかかわらず、取引所（金融商品取引法第2条第16項に規定する金融商品取引所および金融商品取引法第2条第8項第3号ロに規定する外国金融商品市場をいいます（本書において、同じ。）。）における取引の停止、外国為替取引の停止その他やむを得ない事情が発生し、委託会社が追加設定を制限する措置を取った場合には、販売会社は、受益権の取得申込（スイッチングを含みます。）の受付を中止すること、および既に受け付けた取得申込（スイッチングを含みます。）の受付を取り消すことができます。
- h. 取得申込者は販売会社に、取得申込と同時にまたはあらかじめ当該取得申込者が受益権の振替を行うための振替機関等の口座を申し出るものとし、当該口座に当該取得申込者にかかる口数の増加の記載または記録が行われます。なお、販売会社は、当該取得申込の代金の支払いと引き換えに、当該口座に当該取得申込者にかかる口数の増加の記載または記録を行うことができます。委託会社は、追加信託により分割された受益権について、振替機関等の振替口座簿への新たな記載または記録をするため社振法に定める事項の振替機関等への通知を行うものとし、振替機関等は、委託会社から振替機関等への通知があった場合、社振法の規定にしたがい、その備える振替口座簿への新たな記載または記録を行います。委託会社は、追加信託により生じた受益権については追加信託のつど、振替機関等の定める方法により、振替機関等へ当該受益権にかかる信託を設定した旨の通知を行います。
- i. 定時定額購入サービスを選択した取得申込者は、販売会社との間で定時定額購入サービスに関する取り決めを行います。詳しくは販売会社にお問い合わせください。
- j. 各ファンド間でスイッチングが可能な場合があります。詳しくは販売会社にお問い合わせください。

## 2【換金（解約）手続等】

- a. 受益者は、自己に帰属する受益権につき、一部解約の実行請求（解約請求）の方法によりご換金の請求を行うことができます。
- b. ご換金のお申込みは販売会社で受け付けます。なお、販売会社の買取りによるご換金の請求については、販売会社にお問い合わせください。
- c. 解約請求による換金のお申込みは、毎営業日に行うことができます。ただし、解約請求日が以下に該当する日には、お申込みの受付を行いません。
  - ・ニューヨーク証券取引所の休業日
  - ・ニューヨークの銀行の休業日
  - ・ルクセンブルグの銀行の休業日
  - ・ルクセンブルグの銀行の休業日の前営業日
- d. 解約単位は、販売会社やお申込みのコース等によって異なります。詳しくは販売会社にお問い合わせください。
- e. 解約請求のお申込みの受付は、原則として午後3時30分までに、販売会社の手続きが完了したものを当日受付分とします。受付時間を過ぎてからのお申込みは翌営業日受付としてお取扱いします。なお、販売会社により取扱いが異なる場合があります。詳しくは販売会社にお問い合わせください。
- f. 解約時の価額（解約価額）は、解約請求受付日の翌営業日の基準価額とします。
- g. 解約価額は、原則として委託会社の毎営業日に算出され、販売会社または委託会社サービスデスクにお問い合わせることにより知ることができます。
- h. 解約にかかる手数料はありません。
- i. 解約代金は、原則として解約請求受付日から起算して7営業日目から、お支払いします。
- j. 委託会社は、取引所における取引の停止、外国為替取引の停止その他やむを得ない事情があるときは、解約請求の受付を中止することおよび既に受け付けた解約請求の受付を取り消すことができます。解約請求の受付が中止された場合には、受益者は当該受付中止以前に行った当日を解約請求受付日とする解約請求を撤回できます。ただし、受益者がその解約請求を撤回しない場合には、当該受付中止を解除した後の最初の基準価額の計算日にその請求を受け付けたものとして取扱います。
- k. 信託財産の資金管理を円滑に行うため、大口解約には制限を設ける場合があります。
- l. 受益者が解約の請求をするときは、振替受益権をもって行うものとし、その口座が開設されている振替機関等に対して当該受益者の請求にかかる信託契約の一部解約を委託会社が行うのと引き換えに、当該一部解約にかかる受益権の口数と同口数の抹消の申請が行われ、社振法の規定にしたがい当該振替機関等の口座において当該口数の減少の記載または記録が行われます。

### 3【資産管理等の概要】

#### (1)【資産の評価】

- a. 基準価額は、受益権1口当たりの純資産価額（純資産総額を計算日における受益権総口数で除した金額）をいいます。ただし、便宜上1万口当たりに換算した価額で表示されることがあります。
- b. 純資産総額とは、信託財産に属する資産（受入担保金代用有価証券および借入有価証券を除きます。）を法令および一般社団法人投資信託協会規則にしたがって時価または一部償却原価法により評価して得た信託財産の資産総額から負債総額を控除した金額をいいます。なお、外貨建資産の円換算については、原則として日本における計算日の対顧客電信売買相場の仲値によって計算し、外国為替予約に基づく予約為替の評価は、原則として日本における計算日の対顧客先物売買相場の仲値によるものとします。

<主要投資対象資産の評価方法>

対象	評価方法
投資信託証券	原則として、当ファンドの基準価額計算日に知りうる直近の日における当該投資信託証券の基準価額で評価します。
マザーファンド 受益証券	原則として、当ファンドの基準価額計算日の基準価額で評価します。

- c. 基準価額は、原則として委託会社の毎営業日に算出され、販売会社または委託会社サービスデスクに問い合わせることにより知ることができます。

#### (2)【保管】

該当事項はありません。

#### (3)【信託期間】

原則として、2019年7月26日から2044年2月4日までとします。ただし、後記「(5)その他 信託の終了（繰上償還）」に該当する場合には、信託を終了させることがあります。

#### (4)【計算期間】

原則として、毎年2月5日から翌年2月4日までとします。ただし、各計算期間の末日が休業日のときはその翌営業日（ ）を計算期間の末日とし、その翌日より次の計算期間が開始するものとします。（ ）法令により、これと異なる日を計算期間の末日と定めている場合には、法令にしたがいます。

#### (5)【その他】

信託の終了（繰上償還）

- a. 委託会社は、信託期間中において、信託契約の一部を解約することにより受益権の総口数が30億口を下ることとなったとき、信託契約を解約することが受益者のため有利であると認めるとき、またはやむを得ない事情が発生したときは、受託会社と合意のうえ、信託契約を解約し、信託を終了させることができます。この場合において、委託会社は、あらかじめ、解約しようとする旨を監督官庁に届け出ます。
- b. 委託会社は、各ファンドが主要投資対象とする外国投資証券が存続しないこととなる場合には、信託契約を解約し、信託を終了させます。この場合において、委託会社は、あらかじめ、解約しようとする旨を監督官庁に届け出ます。
- c. 委託会社は、上記a.の事項について、書面による決議（以下「書面決議」といいます。）を行います。この場合において、あらかじめ、書面決議の日ならびに信託契約の解約の理由などの事項を定め、当該決議の日の2週間前までに、信託契約にかかる知れている受益者に対し、書面をもってこれらの事項を記載した書面決議の通知を發します。
- d. 上記c.の書面決議において、受益者（委託会社および信託の信託財産に信託の受益権が属するときの当該受益権にかかる受益者としての受託会社を除きます。以下d.において同じ。）は受益権の口数に応じて、議決権を有し、これを行使することができます。なお、知れている受益者が議決権を行使しないときは、当該知れている受益者は書面決議について賛成するものとみなします。
- e. 上記c.の書面決議は議決権を行使することができる受益者の議決権の3分の2以上に当たる多数をもって行います。
- f. 上記c.からe.までの規定は、委託会社が信託契約の解約について提案をした場合において、当該提案につき、信託契約にかかるすべての受益者が書面または電磁的記録により同意の意思表示をしたときには適用しません。また、信託財産の状態に照らし、真にやむを得ない事情が生じている場合であって、上記c.からe.までの手続きを行うことが困難な場合も同様とします。
- g. 委託会社が監督官庁より登録の取消を受けたとき、解散したときまたは業務を廃止したときは、委託会社は、信託契約を解約し、信託を終了させます。

- h. 上記g.の規定にかかわらず、監督官庁が信託契約に関する委託会社の業務を他の投資信託委託会社に引継ぐことを命じたときは、信託は、「信託約款の変更」b.の書面決議で否決された場合を除き、当該投資信託委託会社と受託会社との間において存続します。
- i. 受託会社は、委託会社の承諾を受けてその任務を辞任することができます。受託会社はその任務に違反して信託財産に著しい損害を与えたことその他重要な事由があるときは、委託会社または受益者は、裁判所に受託会社の解任を申立てることができます。受託会社が辞任した場合、または裁判所が受託会社を解任した場合、委託会社は、「信託約款の変更」の規定にしたがい、新受託会社を選任します。なお、受益者は、上記によって行う場合を除き、受託会社を解任することはできないものとします。
- j. 委託会社が新受託会社を選任できないときは、委託会社は信託契約を解約し、信託を終了させます。

#### 信託約款の変更

- a. 委託会社は、受益者の利益のため必要と認めるときまたはやむを得ない事情が発生したときは、受託会社と合意のうえ、信託約款を変更することまたは信託と他の信託との併合(投資信託及び投資法人に関する法律第16条第2号に規定する「委託者指図型投資信託の併合」をいいます。以下同じ。)を行うことができるものとし、あらかじめ、変更または併合しようとする旨およびその内容を監督官庁に届け出ます。なお、信託約款は「信託約款の変更」に定める以外の方法によって変更することができないものとします。
- b. 委託会社は、上記a.の事項(上記a.の変更事項にあっては、その内容が重大なものに該当する場合に限り、上記a.の併合事項にあってはその併合が受益者の利益に及ぼす影響が軽微なものに該当する場合を除きます。以下「重大な約款の変更等」といいます。)について、書面決議を行います。この場合において、あらかじめ、書面決議の日ならびに重大な約款の変更等の内容およびその理由などの事項を定め、当該決議の日の2週間前までに、信託約款にかかる知れている受益者に対し、書面をもってこれらの事項を記載した書面決議の通知を発送します。
- c. 上記b.の書面決議において、受益者(委託会社および信託の信託財産に信託の受益権が属するときの当該受益権にかかる受益者としての受託会社を除きます。以下c.において同じ。)は受益権の口数に応じて、議決権を有し、これを行行使することができます。なお、知れている受益者が議決権を行行使しないときは、当該知れている受益者は書面決議について賛成するものとみなします。
- d. 上記b.の書面決議は議決権を行行使することができる受益者の議決権の3分の2以上に当たる多数をもって行います。
- e. 書面決議の効力は、信託のすべての受益者に対してその効力を生じます。
- f. 上記b.からe.までの規定は、委託会社が重大な約款の変更等について提案をした場合において、当該提案につき、信託約款にかかるすべての受益者が書面または電磁的記録により同意の意思表示をしたときには適用しません。
- g. 上記a.からf.までの規定にかかわらず、この投資信託において併合の書面決議が可決された場合であっても、当該併合にかかる一または複数の他の投資信託において当該併合の書面決議が否決された場合は、当該他の投資信託との併合を行うことはできません。

#### 関係会社との契約の更改等

委託会社と販売会社との間の募集・販売等の取扱いに関する契約は、当事者の別段の意思表示がない限り、1年ごとに自動更新されます。募集・販売等の取扱いに関する契約は、当事者間の合意により変更することができます。

#### 運用報告書

毎決算時および償還時に、委託会社が、期間中の運用経過のほか、信託財産の内容などを記載した交付運用報告書を作成します。交付運用報告書は、販売会社を通じて知れている受益者に対して交付します。

#### 公告

委託会社が受益者に対してする公告は、原則として電子公告の方法により行い、委託会社のホームページ(<https://www.tokiomarineam.co.jp/>)に掲載します。

なお、電子公告による公告をすることができない事故その他やむを得ない事由が生じた場合の公告は、日本経済新聞に掲載します。

#### 4【受益者の権利等】

当ファンドの受益者の有する主な権利は以下の通りです。なお、議決権、受益者集会に関する権利は有しません。

##### 収益分配金の請求権

収益分配金は、毎計算期間終了後1ヵ月以内の委託会社の指定する日（原則として決算日から起算して5営業日まで）から、決算日において振替機関等の振替口座簿に記載または記録されている受益者（当該収益分配金にかかる決算日以前において一部解約が行われた受益権にかかる受益者を除きます。また、当該収益分配金にかかる計算期間の末日以前に設定された受益権で取得申込代金支払前のため販売会社の名義で記載または記録されている受益権については原則として取得申込者とします。）に、お支払いします。ただし、受益者が収益分配金について、上記に規定する支払開始日から5年間その支払いを請求しないときは、その権利を失い、委託会社が受託会社より交付を受けた金銭は、委託会社に帰属します。なお、分配金再投資コースの収益分配金は、税金を差し引いた後、自動的に無手数料で再投資されますが、再投資により増加した受益権は、振替口座簿に記載または記録されます。

##### 償還金の請求権

償還金（信託終了時における信託財産の純資産総額を受益権総口数で除した金額をいいます。以下同じ。）は、信託終了日後1ヵ月以内の委託会社の指定する日（原則として償還日（償還日が休業日の場合には当該償還日の翌営業日）から起算して5営業日まで）から、償還日において振替機関等の振替口座簿に記載または記録されている受益者（償還日以前において一部解約が行われた受益権にかかる受益者を除きます。また、当該償還日以前に設定された受益権で取得申込代金支払前のため販売会社の名義で記載または記録されている受益権については原則として取得申込者とします。）にお支払いします。ただし、受益者が償還金について、上記に規定する支払開始日から10年間その支払いを請求しないときは、その権利を失い、委託会社が受託会社より交付を受けた金銭は委託会社に帰属します。

##### 換金（解約）請求権

受益者は、自己に帰属する受益権について、一部解約の実行請求の方法により、換金を請求することができます。詳細は上記「2 換金（解約）手続等」をご参照ください。

##### 買取請求権

一部解約の実行の請求を行ったときは、委託会社が信託契約の一部の解約をすることにより当該請求に応じ、当該受益権の公正な価格が当該受益者に一部解約金として支払われることとなる委託者指図型投資信託に該当するため、信託契約の解約または重大な約款の変更等を行う場合において、投資信託及び投資法人に関する法律第18条第1項に定める反対受益者による受益権の買取請求の規定の適用を受けません。

### 第3【ファンドの経理状況】

- (1) 当ファンドの財務諸表は、「財務諸表等の用語、様式及び作成方法に関する規則」(昭和38年大蔵省令第59号)並びに同規則第2条の2の規定により、「投資信託財産の計算に関する規則」(平成12年総理府令第133号)に基づいて作成しております。  
なお、財務諸表に記載している金額は、円単位で表示しております。
- (2) 当ファンドは、金融商品取引法第193条の2第1項の規定に基づいて、第6期計算期間(2024年2月6日から2025年2月4日まで)の財務諸表について、PwC Japan有限責任監査法人により監査を受けております。

## 1【財務諸表】

【東京海上・がんとたたかう投信（為替ヘッジなし）（年1回決算型）】

## (1)【貸借対照表】

(単位：円)

	第5期 [2024年 2月 5日現在]	第6期 [2025年 2月 4日現在]
<b>資産の部</b>		
流動資産		
コール・ローン	113,538,066	65,777,324
投資証券	2,687,772,116	2,501,166,975
親投資信託受益証券	10,009	10,016
未収入金	50,000,000	-
未収利息	-	962
流動資産合計	2,851,320,191	2,566,955,277
<b>資産合計</b>	<b>2,851,320,191</b>	<b>2,566,955,277</b>
<b>負債の部</b>		
流動負債		
未払収益分配金	56,425,094	22,846,765
未払解約金	27,417,024	11,119,853
未払受託者報酬	303,243	298,910
未払委託者報酬	15,920,026	15,692,566
未払利息	28	-
その他未払費用	151,525	149,362
流動負債合計	100,216,940	50,107,456
<b>負債合計</b>	<b>100,216,940</b>	<b>50,107,456</b>
<b>純資産の部</b>		
元本等		
元本	1,612,145,546	1,427,922,868
剰余金		
期末剰余金又は期末欠損金（ ）	1,138,957,705	1,088,924,953
（分配準備積立金）	519,101,489	457,389,231
元本等合計	2,751,103,251	2,516,847,821
<b>純資産合計</b>	<b>2,751,103,251</b>	<b>2,516,847,821</b>
<b>負債純資産合計</b>	<b>2,851,320,191</b>	<b>2,566,955,277</b>

## (2)【損益及び剰余金計算書】

(単位：円)

	第5期 自 2023年 2月 7日 至 2024年 2月 5日	第6期 自 2024年 2月 6日 至 2025年 2月 4日
<b>営業収益</b>		
受取配当金	31,950,934	46,066,027
受取利息	316	82,549
有価証券売買等損益	299,300,804	113,394,866
<b>営業収益合計</b>	<b>331,252,054</b>	<b>159,543,442</b>
<b>営業費用</b>		
支払利息	30,883	559
受託者報酬	593,539	612,796
委託者報酬	31,160,675	32,171,236
その他費用	296,585	306,214
<b>営業費用合計</b>	<b>32,081,682</b>	<b>33,090,805</b>
営業利益又は営業損失（ ）	299,170,372	126,452,637
経常利益又は経常損失（ ）	299,170,372	126,452,637
当期純利益又は当期純損失（ ）	299,170,372	126,452,637
一部解約に伴う当期純利益金額の分配額又は一部解約に伴う当期純損失金額の分配額（ ）	24,852,376	49,767,736
期首剰余金又は期首欠損金（ ）	910,352,320	1,138,957,705
剰余金増加額又は欠損金減少額	275,888,026	169,978,643
当期一部解約に伴う剰余金増加額又は欠損金減少額	-	-
当期追加信託に伴う剰余金増加額又は欠損金減少額	275,888,026	169,978,643
剰余金減少額又は欠損金増加額	265,175,543	273,849,531
当期一部解約に伴う剰余金減少額又は欠損金増加額	265,175,543	273,849,531
当期追加信託に伴う剰余金減少額又は欠損金増加額	-	-
<b>分配金</b>	<b>1,56,425,094</b>	<b>1,22,846,765</b>
期末剰余金又は期末欠損金（ ）	1,138,957,705	1,088,924,953

## (3) 【注記表】

(重要な会計方針に係る事項に関する注記)

区 分	第6期 自 2024年 2月 6日 至 2025年 2月 4日
1. 有価証券の評価基準及び評価方法	投資証券及び親投資信託受益証券 移動平均法に基づき、原則として時価で評価しております。時価評価にあたっては、投資証券及び親投資信託受益証券の基準価額に基づいて評価しております。
2. その他財務諸表作成のための基礎となる事項	計算期間末日の取扱い 2024年2月4日が休日のため、前計算期間末日を2024年2月5日としております。このため、当計算期間は365日となっております。

(重要な会計上の見積りに関する注記)

第5期 自 2023年 2月 7日 至 2024年 2月 5日	第6期 自 2024年 2月 6日 至 2025年 2月 4日
当計算期間の財務諸表の作成にあたって行った会計上の見積りが、翌計算期間の財務諸表に重要な影響を及ぼすリスクを識別していないため、注記を省略しております。	同左

(貸借対照表に関する注記)

区 分	第5期 [2024年 2月 5日現在]	第6期 [2025年 2月 4日現在]
1. 1 期首元本額	1,630,187,860円	1,612,145,546円
期中追加設定元本額	451,309,167円	198,878,223円
期中一部解約元本額	469,351,481円	383,100,901円
2. 1 計算期間末日における受益権の総数	1,612,145,546口	1,427,922,868口

(損益及び剰余金計算書に関する注記)

第5期 自 2023年 2月 7日 至 2024年 2月 5日	第6期 自 2024年 2月 6日 至 2025年 2月 4日
<p>1 分配金の計算過程</p> <p>計算期間末における解約に伴う当期純利益金額分配後の配当等収益から費用を控除した額（26,184,764円）、解約に伴う当期純利益金額分配後の有価証券売買等損益から費用を控除し、繰越欠損金を補填した額（248,133,232円）、投資信託約款に規定される収益調整金（674,669,165円）及び分配準備積立金（246,395,638円）より、分配対象額は1,195,382,799円（1万口当たり7,414.83円）であり、うち56,425,094円（1万口当たり350円）を分配金額としております。</p>	<p>1 分配金の計算過程</p> <p>計算期間末における解約に伴う当期純利益金額分配後の配当等収益から費用を控除した額（28,738,914円）、解約に伴う当期純利益金額分配後の有価証券売買等損益から費用を控除し、繰越欠損金を補填した額（47,945,987円）、投資信託約款に規定される収益調整金（631,535,722円）及び分配準備積立金（403,551,095円）より、分配対象額は1,111,771,718円（1万口当たり7,785.92円）であり、うち22,846,765円（1万口当たり160円）を分配金額としております。</p>

(金融商品に関する注記)

・金融商品の状況に関する事項

区 分	第5期 自 2023年 2月 7日 至 2024年 2月 5日	第6期 自 2024年 2月 6日 至 2025年 2月 4日
1. 金融商品に対する取組方針	当ファンドは、「投資信託及び投資法人に関する法律」（昭和26年法律第198号）第2条第4項に定める証券投資信託であり、有価証券等の金融商品への投資を信託約款に定める「運用の基本方針」に基づき行なっております。	同左
2. 金融商品の内容及びそのリスク	当ファンドが運用する主な金融商品は「重要な会計方針に係る事項に関する注記」の「有価証券の評価基準及び評価方法」に記載の有価証券であります。当該有価証券には、性質に応じてそれぞれ価格変動リスク、流動性リスク、信用リスク等があります。	同左
3. 金融商品に係るリスク管理体制	委託会社のリスク管理体制は、担当運用部が自主管理を行うと同時に、担当運用部とは独立した部門において厳格に実施される体制としています。 法令等の遵守状況についてはコンプライアンス部門が、運用リスクの各項目および運用ガイドラインの遵守状況については運用リスク管理部門が、それぞれ適切な運用が行われるよう監視し、担当運用部へのフィードバックおよび所管の委員会への報告・審議を行っています。 これらの内容については、社長をはじめとする関係役員に随時報告が行われるとともに、内部監査部門がこれらの業務全般にわたる運営体制の監査を行うことで、より実効性の高いリスク管理体制を構築しております。	同左

## ・ 金融商品の時価等に関する事項

区 分	第5期 [2024年 2月 5日現在]	第6期 [2025年 2月 4日現在]
1. 貸借対照表計上額、時価及びこれらの差額	時価で計上しているため、その差額はありません。	同左
2. 時価の算定方法並びに有価証券及びデリバティブ取引に関する事項	(1)有価証券 （重要な会計方針に係る事項に関する注記）に記載しております。  (2)デリバティブ取引 該当事項はありません。  (3)有価証券及びデリバティブ取引以外の金融商品 有価証券及びデリバティブ取引以外の金融商品については、短期間で決済され、時価は帳簿価額と近似しているため、当該帳簿価額を時価としております。	(1)有価証券 同左  (2)デリバティブ取引 同左  (3)有価証券及びデリバティブ取引以外の金融商品 同左
3. 金融商品の時価等に関する事項についての補足説明	金融商品の時価の算定においては一定の前提条件等を採用しているため、異なる前提条件等によった場合、当該価額が異なることもあります。	同左

## (有価証券に関する注記)

第5期（自 2023年2月7日 至 2024年2月5日）

売買目的有価証券

種 類	当計算期間の損益に含まれた評価差額
投資証券	280,759,002円
親投資信託受益証券	2円
合計	280,759,004円

(注)時価の算定方法については、重要な会計方針に係る事項に関する注記「有価証券の評価基準及び評価方法」に記載しております。

第6期（自 2024年2月6日 至 2025年2月4日）

売買目的有価証券

種 類	当計算期間の損益に含まれた評価差額
投資証券	97,393,489円
親投資信託受益証券	7円
合計	97,393,496円

(注)時価の算定方法については、重要な会計方針に係る事項に関する注記「有価証券の評価基準及び評価方法」に記載しております。

(1口当たり情報に関する注記)

第5期 [2024年 2月 5日現在]		第6期 [2025年 2月 4日現在]	
1口当たり純資産額 (1万口当たり純資産額)	1.7065円 17,065円)	1口当たり純資産額 (1万口当たり純資産額)	1.7626円 17,626円)

## (4)【附属明細表】

## 第1 有価証券明細表

## (1)株式

該当事項はありません。

## (2)株式以外の有価証券

(単位：円)

種 類	銘 柄	券面総額	評価額	備 考
投資証券	Candriam Equities L Oncology Impact S Class (JPY) Distribution Non-Hedged	82,397.1990	2,501,166,975	
投資証券	合計	82,397.1990	2,501,166,975	
親投資信託 受益証券	東京海上マネーマザーファンド	9,890.0000	10,016	
親投資信託受益証券	合計	9,890.0000	10,016	
	合計	92,287.1990	2,501,176,991	

## 第2 信用取引契約残高明細表

該当事項はありません。

## 第3 デリバティブ取引及び為替予約取引の契約額等及び時価の状況表

該当事項はありません。

## 【東京海上・がんたたかう投信（為替ヘッジあり）（年1回決算型）】

## (1) 【貸借対照表】

(単位：円)

	第5期 [2024年 2月 5日現在]	第6期 [2025年 2月 4日現在]
<b>資産の部</b>		
流動資産		
コール・ローン	18,738,253	7,405,008
投資証券	372,165,246	241,318,452
親投資信託受益証券	10,009	10,016
未収利息	-	108
流動資産合計	390,913,508	248,733,584
資産合計	390,913,508	248,733,584
<b>負債の部</b>		
流動負債		
未払解約金	7,723,409	270,222
未払受託者報酬	48,397	31,156
未払委託者報酬	2,540,517	1,635,925
未払利息	4	-
その他未払費用	24,101	15,501
流動負債合計	10,336,428	1,952,804
負債合計	10,336,428	1,952,804
<b>純資産の部</b>		
元本等		
元本	1,310,373,630	1,208,178,470
剰余金		
期末剰余金又は期末欠損金（ ）	70,203,450	38,602,310
（分配準備積立金）	22,010,884	15,677,102
元本等合計	380,577,080	246,780,780
純資産合計	380,577,080	246,780,780
負債純資産合計	390,913,508	248,733,584

## (2)【損益及び剰余金計算書】

(単位：円)

	第5期 自 2023年 2月 7日 至 2024年 2月 5日	第6期 自 2024年 2月 6日 至 2025年 2月 4日
<b>営業収益</b>		
受取配当金	8,588,008	7,650,582
受取利息	67	13,326
有価証券売買等損益	42,241,406	6,846,787
<b>営業収益合計</b>	<b>33,653,331</b>	<b>817,121</b>
<b>営業費用</b>		
支払利息	4,337	54
受託者報酬	112,052	71,053
委託者報酬	5,882,023	3,730,480
その他費用	55,833	35,361
<b>営業費用合計</b>	<b>6,054,245</b>	<b>3,836,948</b>
営業利益又は営業損失（ ）	39,707,576	3,019,827
経常利益又は経常損失（ ）	39,707,576	3,019,827
当期純利益又は当期純損失（ ）	39,707,576	3,019,827
一部解約に伴う当期純利益金額の分配額又は一部解約に伴う当期純損失金額の分配額（ ）	18,315,100	5,848,920
期首剰余金又は期首欠損金（ ）	150,239,416	70,203,450
剰余金増加額又は欠損金減少額	3,908,927	3,744,666
当期一部解約に伴う剰余金増加額又は欠損金減少額	-	-
当期追加信託に伴う剰余金増加額又は欠損金減少額	3,908,927	3,744,666
剰余金減少額又は欠損金増加額	62,552,417	26,477,059
当期一部解約に伴う剰余金減少額又は欠損金増加額	62,552,417	26,477,059
当期追加信託に伴う剰余金減少額又は欠損金増加額	-	-
<b>分配金</b>	<b>1 -</b>	<b>1 -</b>
期末剰余金又は期末欠損金（ ）	70,203,450	38,602,310

## (3) 【注記表】

(重要な会計方針に係る事項に関する注記)

区 分	第6期 自 2024年 2月 6日 至 2025年 2月 4日
1. 有価証券の評価基準及び評価方法	投資証券及び親投資信託受益証券 移動平均法に基づき、原則として時価で評価しております。時価評価にあたっては、投資証券及び親投資信託受益証券の基準価額に基づいて評価しております。
2. その他財務諸表作成のための基礎となる事項	計算期間末日の取扱い 2024年2月4日が休日のため、前計算期間末日を2024年2月5日としております。このため、当計算期間は365日となっております。

(重要な会計上の見積りに関する注記)

第5期 自 2023年 2月 7日 至 2024年 2月 5日	第6期 自 2024年 2月 6日 至 2025年 2月 4日
当計算期間の財務諸表の作成にあたって行った会計上の見積りが、翌計算期間の財務諸表に重要な影響を及ぼすリスクを識別していないため、注記を省略しております。	同左

(貸借対照表に関する注記)

区 分	第5期 [2024年 2月 5日現在]	第6期 [2025年 2月 4日現在]
1. 1 期首元本額	501,910,948円	310,373,630円
期中追加設定元本額	18,751,894円	14,274,262円
期中一部解約元本額	210,289,212円	116,469,422円
2. 1 計算期間末日における受益権の総数	310,373,630口	208,178,470口

(損益及び剰余金計算書に関する注記)

第5期 自 2023年 2月 7日 至 2024年 2月 5日	第6期 自 2024年 2月 6日 至 2025年 2月 4日
<p>1 分配金の計算過程</p> <p>計算期間末における解約に伴う当期純利益金額分配後の配当等収益から費用を控除した額（1,102,375円）、解約に伴う当期純利益金額分配後の有価証券売買等損益から費用を控除し、繰越欠損金を補填した額（0円）、投資信託約款に規定される収益調整金（48,192,566円）及び分配準備積立金（20,908,509円）より、分配対象額は70,203,450円（1万口当たり2,261.88円）ですが、分配を行っておりません。</p>	<p>1 分配金の計算過程</p> <p>計算期間末における解約に伴う当期純利益金額分配後の配当等収益から費用を控除した額（1,764,951円）、解約に伴う当期純利益金額分配後の有価証券売買等損益から費用を控除し、繰越欠損金を補填した額（0円）、投資信託約款に規定される収益調整金（29,294,001円）及び分配準備積立金（13,912,151円）より、分配対象額は44,971,103円（1万口当たり2,160.20円）ですが、分配を行っておりません。</p>

(金融商品に関する注記)

・金融商品の状況に関する事項

区 分	第5期 自 2023年 2月 7日 至 2024年 2月 5日	第6期 自 2024年 2月 6日 至 2025年 2月 4日
1. 金融商品に対する取組方針	当ファンドは、「投資信託及び投資法人に関する法律」(昭和26年法律第198号)第2条第4項に定める証券投資信託であり、有価証券等の金融商品への投資を信託約款に定める「運用の基本方針」に基づき行なっております。	同左
2. 金融商品の内容及びそのリスク	当ファンドが運用する主な金融商品は「重要な会計方針に係る事項に関する注記」の「有価証券の評価基準及び評価方法」に記載の有価証券であります。当該有価証券には、性質に応じてそれぞれ価格変動リスク、流動性リスク、信用リスク等があります。	同左
3. 金融商品に係るリスク管理体制	委託会社のリスク管理体制は、担当運用部が自主管理を行うと同時に、担当運用部とは独立した部門において厳格に実施される体制としています。 法令等の遵守状況についてはコンプライアンス部門が、運用リスクの各項目および運用ガイドラインの遵守状況については運用リスク管理部門が、それぞれ適切な運用が行われるよう監視し、担当運用部へのフィードバックおよび所管の委員会への報告・審議を行っています。 これらの内容については、社長をはじめとする関係役員に随時報告が行われるとともに、内部監査部門がこれらの業務全般にわたる運営体制の監査を行うことで、より実効性の高いリスク管理体制を構築しております。	同左

## ・ 金融商品の時価等に関する事項

区 分	第5期 [2024年 2月 5日現在]	第6期 [2025年 2月 4日現在]
1. 貸借対照表計上額、時価及びこれらの差額	時価で計上しているため、その差額はありません。	同左
2. 時価の算定方法並びに有価証券及びデリバティブ取引に関する事項	(1)有価証券 （重要な会計方針に係る事項に関する注記）に記載しております。  (2)デリバティブ取引 該当事項はありません。  (3)有価証券及びデリバティブ取引以外の金融商品 有価証券及びデリバティブ取引以外の金融商品については、短期間で決済され、時価は帳簿価額と近似しているため、当該帳簿価額を時価としております。	(1)有価証券 同左  (2)デリバティブ取引 同左  (3)有価証券及びデリバティブ取引以外の金融商品 同左
3. 金融商品の時価等に関する事項についての補足説明	金融商品の時価の算定においては一定の前提条件等を採用しているため、異なる前提条件等によった場合、当該価額が異なることもあります。	同左

## (有価証券に関する注記)

第5期（自 2023年2月7日 至 2024年2月5日）

売買目的有価証券

種 類	当計算期間の損益に含まれた評価差額
投資証券	23,630,429円
親投資信託受益証券	2円
合計	23,630,427円

(注)時価の算定方法については、重要な会計方針に係る事項に関する注記「有価証券の評価基準及び評価方法」に記載しております。

第6期（自 2024年2月6日 至 2025年2月4日）

売買目的有価証券

種 類	当計算期間の損益に含まれた評価差額
投資証券	11,005,864円
親投資信託受益証券	7円
合計	11,005,857円

(注)時価の算定方法については、重要な会計方針に係る事項に関する注記「有価証券の評価基準及び評価方法」に記載しております。

(1口当たり情報に関する注記)

第5期 [2024年 2月 5日現在]		第6期 [2025年 2月 4日現在]	
1口当たり純資産額 (1万口当たり純資産額)	1.2262円 12,262円)	1口当たり純資産額 (1万口当たり純資産額)	1.1854円 11,854円)

## (4)【附属明細表】

## 第1 有価証券明細表

## (1)株式

該当事項はありません。

## (2)株式以外の有価証券

(単位：円)

種 類	銘 柄	券面総額	評価額	備 考
投資証券	Candriam Equities L Oncology Impact S Class (JPY) Distribution Hedged	12,664.9760	241,318,452	
投資証券	合計	12,664.9760	241,318,452	
親投資信託 受益証券	東京海上マネーマザーファンド	9,890.0000	10,016	
親投資信託受益証券	合計	9,890.0000	10,016	
	合計	22,554.9760	241,328,468	

## 第2 信用取引契約残高明細表

該当事項はありません。

## 第3 デリバティブ取引及び為替予約取引の契約額等及び時価の状況表

該当事項はありません。

（ご参考）

当ファンドは、「Candriam Equities L Oncology Impact」を主要な投資対象としており、貸借対照表の資産の部に計上された「投資証券」はすべて同ファンドの投資証券です。

また、当ファンドは、「東京海上マネーマザーファンド」を主要な投資対象としており、貸借対照表の資産の部に計上された「親投資信託受益証券」はすべて同ファンドの受益証券です。なお、これら投資証券及び親投資信託受益証券の状況は次のとおりです。

なお、以下に記載した情報は監査の対象ではありません。

#### 「Candriam Equities L Oncology Impact」の状況

当投資証券は、ルクセンブルグの法律に基づき設立された外国投資法人です。同ファンドの財務書類は、UCI (Undertakings for Collective Investment)に関するルクセンブルグの法律に従い作成されており、独立監査人の監査を受けております。以下に記載した情報は、委託会社が同投資証券の管理会社であるCACEIS Bankから入手した2023年12月31日現在の財務書類の一部を抜粋・翻訳したものです。

#### (1)純資産計算書

2023年12月31日現在  
金額（USD）

資産	
投資有価証券（時価）	1,833,721,726
現預金	43,394,307
追加設定に係る未収入金	4,143,786
未収利息・配当金	967,377
為替予約取引に係る未実現利益	5,239,533
資産合計	1,887,466,729
負債	
当座借越	23,168,103
未払解約金	1,756,736
未払投資顧問料	835,531
未払受託者報酬	307,131
未払税	89,668
負債合計	26,157,169
純資産総額	1,861,309,560

#### (2)投資有価証券明細表

発行国 銘柄名	株数	通貨	金額（USD）	投資比率 （%）
Cayman Islands				
BEIGENE LTD	1,924,215	HKD	27,131,184	1.46
LEGEND BIOTECH CORP	130,000	USD	7,822,100	0.42
			34,953,284	1.88
Denmark				
COLOPLAST-B	206,000	DKK	23,566,104	1.27
GENMAB A/S	116,583	DKK	37,229,377	2.00
			60,795,481	3.27
Germany				
MERCK KGAA	260,742	EUR	41,504,929	2.23
MORPHOSYS AG	151,796	EUR	5,701,169	0.31

SIEMENS HEALTHINEERS AG	1,630,212	EUR	94,722,799	5.09
			141,928,897	7.63
Ireland				
ICON PLC	68,000	USD	19,248,760	1.03
			19,248,760	1.03
Japan				
ASTELLAS PHARMA INC	800,000	JPY	9,567,315	0.51
DAIICHI SANKYO CO LTD	1,082,400	JPY	29,727,997	1.60
OLYMPUS CORP	2,999,600	JPY	43,415,265	2.33
			82,710,577	4.44
Luxembourg				
LANTHEUS HOLDINGS INC	356,000	USD	22,072,000	1.19
REVOLUTION MEDICINES INC	353,376	USD	10,134,824	0.54
SPRINGWORKS THERAPEUTICS INC	200,619	USD	7,322,594	0.39
SYNDAX PHARMACEUTICALS INC	656,000	USD	14,176,160	0.76
			53,705,578	2.89
Netherlands				
IMMATICS NV	295,000	USD	3,106,350	0.17
MERUS NV	338,076	USD	9,297,090	0.50
			12,403,440	0.67
Switzerland				
LONZA GROUP AG-REG	42,748	CHF	17,965,228	0.97
NOVARTIS AG-REG	860,000	CHF	86,723,045	4.66
ROCHE HOLDING AG-GENUSSCHEIN	433,697	CHF	125,993,211	6.77
SANDOZ GROUP AG	453,000	CHF	14,564,912	0.78
TECAN GROUP AG-REG	37,899	CHF	15,463,575	0.83
			260,709,971	14.01
United Kingdom				
ASTRAZENECA PLC	854,508	GBP	115,465,719	6.20
BICYCLE THERAPEUTICS PLC	580,934	USD	10,503,287	0.56
IMMUNOCORE HOLDINGS PLC	89,000	USD	6,080,480	0.33
			132,049,486	7.09
United States of America				
AGILENT TECHNOLOGIES INC	144,660	USD	20,112,080	1.08
AMGEN INC	186,468	USD	53,706,513	2.89
ARCELLX INC	242,000	USD	13,431,000	0.72
ARVINAS INC	348,254	USD	14,334,135	0.77
BIO-RAD LABORATORIES-A	40,012	USD	12,919,475	0.69
BLACK DIAMOND THERAPEUTICS I	540,000	USD	1,517,400	0.08

BLUEPRINT MEDICINES CORP	30,063	USD	2,773,011	0.15
CARIBOU BIOSCIENCES INC	860,000	USD	4,927,800	0.26
COGENT BIOSCIENCES INC	232,449	USD	1,366,800	0.07
CRINETICS PHARMACEUTICALS IN	208,000	USD	7,400,640	0.40
DANAHER CORP	269,878	USD	62,433,577	3.35
DAY ONE BIOPHARMACEUTICALS I	290,000	USD	4,234,000	0.23
ELI LILLY & CO	44,160	USD	25,741,747	1.38
EXACT SCIENCES CORP	200,000	USD	14,796,000	0.79
EXELIXIS INC	326,641	USD	7,836,118	0.42
GILEAD SCIENCES INC	720,000	USD	58,327,200	3.13
GUARDANT HEALTH INC	291,123	USD	7,874,877	0.42
HALOZYME THERAPEUTICS INC	90,138	USD	3,331,500	0.18
HOLOGIC INC	1,214,424	USD	86,770,595	4.66
IDEAYA BIOSCIENCES INC	315,000	USD	11,207,700	0.60
ILLUMINA INC	38,235	USD	5,323,841	0.29
IMMUNOGEN INC	782,876	USD	23,212,273	1.25
INCYTE CORP	387,120	USD	24,307,265	1.31
IOVANCE BIOTHERAPEUTICS INC	961,403	USD	7,816,206	0.42
IQVIA HOLDINGS INC	213,883	USD	49,488,249	2.66
KARYOPHARM THERAPEUTICS INC	530,630	USD	458,995	0.02
KEROS THERAPEUTICS INC	356,981	USD	14,193,565	0.76
KURA ONCOLOGY INC	366,996	USD	5,277,402	0.28
KYMERA THERAPEUTICS INC	157,815	USD	4,017,970	0.22
MERCK & CO. INC.	1,588,089	USD	173,133,462	9.30
NATERA INC	167,000	USD	10,460,880	0.56
NEOGENOMICS INC	205,000	USD	3,316,900	0.18
NURIX THERAPEUTICS INC	563,096	USD	5,811,151	0.31
NUVALENT INC-A SHARES	162,000	USD	11,921,580	0.64
OLEMA PHARMACEUTICALS INC	215,000	USD	3,016,450	0.16
REGENERON PHARMACEUTICALS	100,834	USD	88,561,494	4.76
RELAY THERAPEUTICS INC	368,400	USD	4,056,084	0.22
SEAGEN INC	256,015	USD	58,627,435	3.15
SUTRO BIOPHARMA INC	550,369	USD	2,361,083	0.13
THERMO FISHER SCIENTIFIC INC	172,082	USD	91,339,405	4.91
VERACYTE INC	610,898	USD	16,805,804	0.90
XENCOR INC	366,667	USD	7,784,340	0.42
ZAI LAB LTD	325,000	USD	8,882,250	0.48
			1,035,216,252	55.62
Total shares			1,833,721,726	98.52

## 「東京海上マネーマザーファンド」の状況

## (1) 貸借対照表

[2024年 2月 5日現在]

[2025年 2月 4日現在]

区 分	注記 番号	金額(円)	金額(円)
資産の部			
流動資産			
コール・ローン		2,527,072	3,046,458
国債証券			5,997,750
地方債証券		2,999,970	
特殊債券		3,002,760	
未収利息		636	44
前払費用		291	
流動資産合計		8,530,729	9,044,252
資産合計		8,530,729	9,044,252
負債の部			
流動負債			
流動負債合計			
負債合計			
純資産の部			
元本等			
元本	1	8,428,914	8,929,799
剰余金			
剰余金又は欠損金( )		101,815	114,453
元本等合計		8,530,729	9,044,252
純資産合計		8,530,729	9,044,252
負債純資産合計		8,530,729	9,044,252

## (2) 注記表

## (重要な会計方針に係る事項に関する注記)

区 分	自 2024年 2月 6日 至 2025年 2月 4日
有価証券の評価基準及び評価方法	国債証券、地方債証券及び特殊債券 個別法に基づき、原則として時価で評価しております。時 価評価にあたっては、金融商品取引業者、銀行等の提示す る価額(但し、売気配相場は使用しない)、価格情報会社 の提供する価額又は日本証券業協会発表の売買参考統計値 (平均値)等で評価しております。

## (重要な会計上の見積りに関する注記)

自 2023年 2月 7日 至 2024年 2月 5日	自 2024年 2月 6日 至 2025年 2月 4日
本書における開示対象ファンドの当計算期間の財 務諸表の作成にあたって行った会計上の見積り が、本書における開示対象ファンドの翌計算期間 の財務諸表に重要な影響を及ぼすリスクを識別し ていないため、注記を省略しております。	同左

## (貸借対照表に関する注記)

区 分	[2024年 2月 5日現在]	[2025年 2月 4日現在]
1. 1 本書における開示対象ファンドの期首にお ける当該親投資信託の元本額	8,527,678円	8,428,914円
同期中における追加設定元本額	円	1,833,566円
同期中における一部解約元本額	98,764円	1,332,681円
同期末における元本額	8,428,914円	8,929,799円
元本の内訳*		
東京海上・東南アジア株式ファンド	1,100,000円	1,100,000円
東京海上・アジア中小型成長株ファンド	1,100,000円	1,100,000円
東京海上Rogge世界ハイブリッド証券ファン ド(通貨選択型)円コース(毎月分配型)	991,474円	991,474円
東京海上Rogge世界ハイブリッド証券ファン ド(通貨選択型)米ドルコース(毎月分配 型)	9,915円	9,915円
東京海上Rogge世界ハイブリッド証券ファン ド(通貨選択型)ユーロコース(毎月分配 型)	9,915円	9,915円
東京海上Rogge世界ハイブリッド証券ファン ド(通貨選択型)豪ドルコース(毎月分配 型)	991,474円	991,474円
東京海上Rogge世界ハイブリッド証券ファン ド(通貨選択型)ブラジル・リアルコース (毎月分配型)	991,474円	991,474円
東京海上Rogge世界ハイブリッド証券ファン ド(通貨選択型)資源国通貨バスケット コース(毎月分配型)	9,915円	9,915円
東京海上Rogge世界ハイブリッド証券ファン ド(通貨選択型)マネープール・ファンド	2,176,063円	3,666,264円

東京海上Rogge世界ハイブリッド証券ファン ド（通貨選択型）メキシコ・ペソコース （毎月分配型）	9,898円	9,898円
東京海上Rogge世界ハイブリッド証券ファン ド（通貨選択型）トルコ・リラコース（毎 月分配型）	9,898円	9,898円
東京海上Rogge世界ハイブリッド証券ファン ド 円コース（年1回決算型）	9,896円	9,896円
東京海上Rogge世界ハイブリッド証券ファン ド 米ドルコース（年1回決算型）	9,896円	9,896円
東京海上・米国優先リートファンド（為替 プレミアム）	989,316円	円
東京海上・がんとたたかう投信（為替ヘッ ジなし）（年1回決算型）	9,890円	9,890円
東京海上・がんとたたかう投信（為替ヘッ ジあり）（年1回決算型）	9,890円	9,890円
計	8,428,914円	8,929,799円
2. 1 本書における開示対象ファンドの計算期間 末日における当該親投資信託の受益権の総 数	8,428,914口	8,929,799口

（注）\*は当該親投資信託受益証券を投資対象とする証券投資信託ごとの元本額

（金融商品に関する注記）

・金融商品の状況に関する事項

区 分	自 2023年 2月 7日 至 2024年 2月 5日	自 2024年 2月 6日 至 2025年 2月 4日
1. 金融商品に対する取組方針	当ファンドは、「投資信託及び 投資法人に関する法律」（昭和 26年法律第198号）第2条第4項に 定める証券投資信託であり、有 価証券等の金融商品への投資を 信託約款に定める「運用の基本 方針」に基づき行なっております。	同左
2. 金融商品の内容及びその リスク	当ファンドが運用する主な金融 商品は「重要な会計方針に係る 事項に関する注記」の「有価証 券の評価基準及び評価方法」に 記載の有価証券であります。当 該有価証券には、性質に応じて それぞれ価格変動リスク、流動 性リスク、信用リスク等があり ます。	同左

<p>3. 金融商品に係るリスク管理体制</p>	<p>委託会社のリスク管理体制は、担当運用部が自主管理を行うと同時に、担当運用部とは独立した部門において厳格に実施される体制としています。</p> <p>法令等の遵守状況についてはコンプライアンス部門が、運用リスクの各項目および運用ガイドラインの遵守状況については運用リスク管理部門が、それぞれ適切な運用が行われるよう監視し、担当運用部へのフィードバックおよび所管の委員会への報告・審議を行っています。</p> <p>これらの内容については、社長をはじめとする関係役員に随時報告が行われるとともに、内部監査部門がこれらの業務全般にわたる運営体制の監査を行うことで、より実効性の高いリスク管理体制を構築しております。</p>	<p>同左</p>
--------------------------	-------------------------------------------------------------------------------------------------------------------------------------------------------------------------------------------------------------------------------------------------------------------------------------------------------------------------	-----------

・ 金融商品の時価等に関する事項

区 分	[2024年 2月 5日現在]	[2025年 2月 4日現在]
<p>1. 貸借対照表計上額、時価及びこれらの差額</p>	<p>時価で計上しているため、その差額はありません。</p>	<p>同左</p>
<p>2. 時価の算定方法並びに有価証券及びデリバティブ取引に関する事項</p>	<p>(1)有価証券 （重要な会計方針に係る事項に関する注記）に記載しております。</p> <p>(2)デリバティブ取引 該当事項はありません。</p> <p>(3)有価証券及びデリバティブ取引以外の金融商品 有価証券及びデリバティブ取引以外の金融商品については、短期間で決済され、時価は帳簿価額と近似しているため、当該帳簿価額を時価としております。</p>	<p>(1)有価証券 同左</p> <p>(2)デリバティブ取引 同左</p> <p>(3)有価証券及びデリバティブ取引以外の金融商品 同左</p>
<p>3. 金融商品の時価等に関する事項についての補足説明</p>	<p>金融商品の時価の算定においては一定の前提条件等を採用しているため、異なる前提条件等によった場合、当該価額が異なることもあります。</p>	<p>同左</p>

## (有価証券に関する注記)

(自 2023年2月7日 至 2024年2月5日)

## 売買目的有価証券

種 類	当期間の損益に含まれた評価差額
地方債証券	60円
特殊債券	480円
合計	420円

(注1)時価の算定方法については、重要な会計方針に係る事項に関する注記「有価証券の評価基準及び評価方法」に記載しております。

(注2)「当期間」とは当親投資信託の計算期間の開始日から本書における開示対象ファンドの期末までの期間(2023年8月16日から2024年2月5日まで)を指しております。

(自 2024年2月6日 至 2025年2月4日)

## 売買目的有価証券

種 類	当期間の損益に含まれた評価差額
国債証券	171円
合計	171円

(注1)時価の算定方法については、重要な会計方針に係る事項に関する注記「有価証券の評価基準及び評価方法」に記載しております。

(注2)「当期間」とは当親投資信託の計算期間の開始日から本書における開示対象ファンドの期末までの期間(2024年8月16日から2025年2月4日まで)を指しております。

## (1口当たり情報に関する注記)

[2024年 2月 5日現在]		[2025年 2月 4日現在]	
1口当たり純資産額	1.0121円	1口当たり純資産額	1.0128円
(1万口当たり純資産額)	(10,121円)	(1万口当たり純資産額)	(10,128円)

## (3) 附属明細表

## 第1 有価証券明細表

## (1) 株式

該当事項はありません。

## (2) 株式以外の有価証券

(単位：円)

種 類	銘 柄	券面総額	評価額	備 考
国債証券	第1269回国庫短期証券	3,000,000	2,999,430	
	第1278回国庫短期証券	3,000,000	2,998,320	
国債証券	合計	6,000,000	5,997,750	
	合計	6,000,000	5,997,750	

## 第2 信用取引契約残高明細表

該当事項はありません。

## 第3 デリバティブ取引及び為替予約取引の契約額等及び時価の状況表

該当事項はありません。

**【中間財務諸表】**

- (1) 当ファンドの中間財務諸表は、「財務諸表等の用語、様式及び作成方法に関する規則」（昭和38年大蔵省令第59号）並びに同規則第284条及び第307条の規定により、「投資信託財産の計算に関する規則」（平成12年総理府令第133号）に基づいて作成しております。  
なお、中間財務諸表に記載している金額は、円単位で表示しております。
- (2) 当ファンドは、金融商品取引法第193条の2第1項の規定に基づいて、当中間計算期間(2025年2月5日から2025年8月4日まで)の中間財務諸表について、PwC Japan有限責任監査法人により中間監査を受けております。

## 中間財務諸表

【東京海上・がんとたたかう投信(為替ヘッジなし)(年1回決算型)】

(1)【中間貸借対照表】

(単位:円)

	前期 2025年 2月 4日現在	当中間計算期間末 2025年 8月 4日現在
<b>資産の部</b>		
流動資産		
コール・ローン	65,777,324	67,978,061
投資証券	2,501,166,975	2,186,529,025
親投資信託受益証券	10,016	10,036
未収利息	962	960
流動資産合計	2,566,955,277	2,254,518,082
資産合計	2,566,955,277	2,254,518,082
<b>負債の部</b>		
流動負債		
未払収益分配金	22,846,765	-
未払解約金	11,119,853	11,662,454
未払受託者報酬	298,910	244,363
未払委託者報酬	15,692,566	12,829,380
その他未払費用	149,362	122,091
流動負債合計	50,107,456	24,858,288
負債合計	50,107,456	24,858,288
<b>純資産の部</b>		
元本等		
元本	1,427,922,868	1,398,234,224
剰余金		
中間剰余金又は中間欠損金( )	1,088,924,953	831,425,570
(分配準備積立金)	457,389,231	426,889,419
元本等合計	2,516,847,821	2,229,659,794
純資産合計	2,516,847,821	2,229,659,794
負債純資産合計	2,566,955,277	2,254,518,082

## (2) 【中間損益及び剰余金計算書】

(単位：円)

	前中間計算期間 自 2024年 2月 6日 至 2024年 8月 5日	当中間計算期間 自 2025年 2月 5日 至 2025年 8月 4日
<b>営業収益</b>		
受取配当金	46,066,027	36,936,619
受取利息	19,783	128,657
有価証券売買等損益	205,022,046	264,637,930
<b>営業収益合計</b>	<b>251,107,856</b>	<b>227,572,654</b>
<b>営業費用</b>		
支払利息	559	-
受託者報酬	313,886	244,363
委託者報酬	16,478,670	12,829,380
その他費用	156,852	122,091
<b>営業費用合計</b>	<b>16,949,967</b>	<b>13,195,834</b>
営業利益又は営業損失（ ）	234,157,889	240,768,488
経常利益又は経常損失（ ）	234,157,889	240,768,488
中間純利益又は中間純損失（ ）	234,157,889	240,768,488
一部解約に伴う中間純利益金額の分配額又は一部解約に伴う中間純損失金額の分配額（ ）	31,081,620	15,904,410
期首剰余金又は期首欠損金（ ）	1,138,957,705	1,088,924,953
剰余金増加額又は欠損金減少額	96,256,861	41,315,612
中間一部解約に伴う剰余金増加額又は欠損金減少額	-	-
中間追加信託に伴う剰余金増加額又は欠損金減少額	96,256,861	41,315,612
剰余金減少額又は欠損金増加額	157,465,827	73,950,917
中間一部解約に伴う剰余金減少額又は欠損金増加額	157,465,827	73,950,917
中間追加信託に伴う剰余金減少額又は欠損金増加額	-	-
<b>中間剰余金又は中間欠損金（ ）</b>	<b>1,280,825,008</b>	<b>831,425,570</b>

## (3) 【中間注記表】

(重要な会計方針に係る事項に関する注記)

区 分	当中間計算期間 自 2025年 2月 5日 至 2025年 8月 4日
有価証券の評価基準及び評価方法	投資証券及び親投資信託受益証券 移動平均法に基づき、原則として時価で評価しております。 時価評価にあたっては、投資証券及び親投資信託受益証券の基準価額に基づいて評価しております。

(中間貸借対照表に関する注記)

区 分	前期 2025年 2月 4日現在	当中間計算期間末 2025年 8月 4日現在
1. 1 期首元本額	1,612,145,546円	1,427,922,868円
期中追加設定元本額	198,878,223円	67,632,516円
期中一部解約元本額	383,100,901円	97,321,160円
2. 1 中間計算期間末日における受益権の総数	1,427,922,868口	1,398,234,224口

(中間損益及び剰余金計算書に関する注記)

前中間計算期間 自 2024年 2月 6日 至 2024年 8月 5日	当中間計算期間 自 2025年 2月 5日 至 2025年 8月 4日
該当事項はありません。	同 左

(金融商品に関する注記)

金融商品の時価等に関する事項

区 分	前期 2025年 2月 4日現在	当中間計算期間末 2025年 8月 4日現在
1. 中間貸借対照表計上額、時価及びこれらの差額	時価で計上しているため、その差額はありません。	同左
2. 時価の算定方法並びに有価証券及びデリバティブ取引に関する事項	(1)有価証券 （重要な会計方針に係る事項に関する注記）に記載しております。  (2)デリバティブ取引 該当事項はありません。  (3)有価証券及びデリバティブ取引以外の金融商品 有価証券及びデリバティブ取引以外の金融商品については、短期間で決済され、時価は帳簿価額と近似しているため、当該帳簿価額を時価としております。	(1)有価証券 同左  (2)デリバティブ取引 同左  (3)有価証券及びデリバティブ取引以外の金融商品 同左
3. 金融商品の時価等に関する事項についての補足説明	金融商品の時価の算定においては一定の前提条件等を採用しているため、異なる前提条件等によった場合、当該価額が異なることもあります。	同左

(1口当たり情報に関する注記)

前期 2025年 2月 4日現在		当中間計算期間末 2025年 8月 4日現在	
1口当たり純資産額 (1万口当たり純資産額)	1.7626円 17,626円)	1口当たり純資産額 (1万口当たり純資産額)	1.5946円 15,946円)

## 【東京海上・がんとたたかう投信（為替ヘッジあり）（年1回決算型）】

## (1) 【中間貸借対照表】

(単位：円)

	前期 2025年 2月 4日現在	当中間計算期間末 2025年 8月 4日現在
<b>資産の部</b>		
流動資産		
コール・ローン	7,405,008	6,040,305
投資証券	241,318,452	194,886,004
親投資信託受益証券	10,016	10,036
未収利息	108	85
流動資産合計	248,733,584	200,936,430
資産合計	248,733,584	200,936,430
<b>負債の部</b>		
流動負債		
未払解約金	270,222	788,365
未払受託者報酬	31,156	23,699
未払委託者報酬	1,635,925	1,244,160
その他未払費用	15,501	11,751
流動負債合計	1,952,804	2,067,975
負債合計	1,952,804	2,067,975
<b>純資産の部</b>		
元本等		
元本	1 208,178,470	1 185,991,649
剰余金		
中間剰余金又は中間欠損金（ ）	38,602,310	12,876,806
（分配準備積立金）	15,677,102	13,754,891
元本等合計	246,780,780	198,868,455
純資産合計	246,780,780	198,868,455
負債純資産合計	248,733,584	200,936,430

## (2)【中間損益及び剰余金計算書】

(単位：円)

	前中間計算期間 自 2024年 2月 6日 至 2024年 8月 5日	当中間計算期間 自 2025年 2月 5日 至 2025年 8月 4日
<b>営業収益</b>		
受取配当金	7,650,582	4,001,384
受取利息	2,896	13,379
有価証券売買等損益	20,165,695	26,432,428
<b>営業収益合計</b>	<b>27,819,173</b>	<b>22,417,665</b>
<b>営業費用</b>		
支払利息	54	-
受託者報酬	39,897	23,699
委託者報酬	2,094,555	1,244,160
その他費用	19,860	11,751
<b>営業費用合計</b>	<b>2,154,366</b>	<b>1,279,610</b>
営業利益又は営業損失（ ）	25,664,807	23,697,275
経常利益又は経常損失（ ）	25,664,807	23,697,275
中間純利益又は中間純損失（ ）	25,664,807	23,697,275
一部解約に伴う中間純利益金額の分配額又は一部解約に伴う中間純損失金額の分配額（ ）	4,433,672	2,410,846
期首剰余金又は期首欠損金（ ）	70,203,450	38,602,310
剰余金増加額又は欠損金減少額	1,747,098	318,736
中間一部解約に伴う剰余金増加額又は欠損金減少額	-	-
中間追加信託に伴う剰余金増加額又は欠損金減少額	1,747,098	318,736
剰余金減少額又は欠損金増加額	16,029,861	4,757,811
中間一部解約に伴う剰余金減少額又は欠損金増加額	16,029,861	4,757,811
中間追加信託に伴う剰余金減少額又は欠損金増加額	-	-
中間剰余金又は中間欠損金（ ）	77,151,822	12,876,806

## (3) 【中間注記表】

(重要な会計方針に係る事項に関する注記)

区 分	当中間計算期間 自 2025年 2月 5日 至 2025年 8月 4日
有価証券の評価基準及び評価方法	投資証券及び親投資信託受益証券 移動平均法に基づき、原則として時価で評価しております。 時価評価にあたっては、投資証券及び親投資信託受益証券の基準価額に基づいて評価しております。

(中間貸借対照表に関する注記)

区 分	前期 2025年 2月 4日現在	当中間計算期間末 2025年 8月 4日現在
1. 1 期首元本額	310,373,630円	208,178,470円
期中追加設定元本額	14,274,262円	3,587,286円
期中一部解約元本額	116,469,422円	25,774,107円
2. 1 中間計算期間末日における受益権の総数	208,178,470口	185,991,649口

(中間損益及び剰余金計算書に関する注記)

前中間計算期間 自 2024年 2月 6日 至 2024年 8月 5日	当中間計算期間 自 2025年 2月 5日 至 2025年 8月 4日
該当事項はありません。	同 左

(金融商品に関する注記)

金融商品の時価等に関する事項

区 分	前期 2025年 2月 4日現在	当中間計算期間末 2025年 8月 4日現在
1. 中間貸借対照表計上額、時価及びこれらの差額	時価で計上しているため、その差額ははありません。	同左
2. 時価の算定方法並びに有価証券及びデリバティブ取引に関する事項	(1)有価証券 （重要な会計方針に係る事項に関する注記）に記載しております。  (2)デリバティブ取引 該当事項はありません。  (3)有価証券及びデリバティブ取引以外の金融商品 有価証券及びデリバティブ取引以外の金融商品については、短期間で決済され、時価は帳簿価額と近似しているため、当該帳簿価額を時価としております。	(1)有価証券 同左  (2)デリバティブ取引 同左  (3)有価証券及びデリバティブ取引以外の金融商品 同左
3. 金融商品の時価等に関する事項についての補足説明	金融商品の時価の算定においては一定の前提条件等を採用しているため、異なる前提条件等によった場合、当該価額が異なることもあります。	同左

(1口当たり情報に関する注記)

前期 2025年 2月 4日現在		当中間計算期間末 2025年 8月 4日現在	
1口当たり純資産額 (1万口当たり純資産額)	1.1854円 11,854円)	1口当たり純資産額 (1万口当たり純資産額)	1.0692円 10,692円)

（ご参考）

当ファンドは、「Candriam Equities L Oncology Impact」を主要な投資対象としており、中間貸借対照表の資産の部に計上された「投資証券」はすべて同ファンドの投資証券です。

また、当ファンドは、「東京海上マネーマザーファンド」を主要な投資対象としており、中間貸借対照表の資産の部に計上された「親投資信託受益証券」はすべて同ファンドの受益証券です。なお、これら投資証券及び親投資信託受益証券の状況は次のとおりです。

なお、以下に記載した情報は監査の対象ではありません。

#### 「Candriam Equities L Oncology Impact」の状況

当投資証券は、ルクセンブルグの法律に基づき設立された外国投資法人です。同ファンドの財務書類は、UCI (Undertakings for Collective Investment)に関するルクセンブルグの法律に従い作成されており、独立監査人の監査を受けております。以下に記載した情報は、委託会社が同投資証券の管理会社であるCACEIS Bankから入手した2024年12月31日現在の財務書類の一部を抜粋・翻訳したものです。

#### (1)純資産計算書

2024年12月31日現在  
金額（USD）

資産	
投資有価証券（時価）	1,527,808,673
現預金	46,285,836
追加設定に係る未収入金	440,139
未収利息・配当金	565,171
為替予約取引に係る未実現利益	5,534,010
資産合計	1,580,633,829
負債	
未払解約金	2,894,758
未払投資顧問料	727,609
未払受託者報酬	274,706
未払税	77,914
その他負債	14,260
負債合計	3,989,247
純資産総額	1,576,644,582

## (2)投資有価証券明細表

Description	Quantity	Currency	Market value (in USD)	% net assets
<b>Transferable securities admitted to an official stock exchange listing or dealt on another regulated market</b>				
<b>Shares</b>				
<b>Cayman Islands</b>				
BEIGENE - REG SHS	2,516,722	HKD	35,379,535	2.24
LEGEND BIOTECH CORP	221,819	USD	7,217,990	0.46
			<b>42,597,525</b>	<b>2.70</b>
<b>Denmark</b>				
COLOPLAST -B-	174,250	DKK	19,022,922	1.21
GENMAB AG	102,297	DKK	21,200,624	1.34
NOVO NORDISK - BEARER AND/OR - REG SHS	733,073	DKK	63,539,295	4.03
			<b>103,762,841</b>	<b>6.58</b>
<b>Germany</b>				
BIONTECH - ADR 1 SHS	361,269	USD	41,166,603	2.61
MERCK KGAA	235,615	EUR	34,132,709	2.16
SIEMENS HEALTHINEERS	1,048,340	EUR	55,580,471	3.53
			<b>130,879,783</b>	<b>8.30</b>
<b>Ireland</b>				
ICON PLC	90,092	USD	18,893,193	1.20
			<b>18,893,193</b>	<b>1.20</b>
<b>Japan</b>				
CHUGAI PHARMACEUTICAL	468,700	JPY	20,873,192	1.32
DAIICHI SANKYO CO LTD	860,000	JPY	23,814,708	1.51
			<b>44,687,900</b>	<b>2.83</b>
<b>Luxembourg</b>				
LANTHEUS HOLDINGS INC	113,600	USD	10,162,656	0.64
REVOLUTION MEDICINES INC	401,883	USD	17,578,362	1.11
SPRINGWORKS THERAPEUTICS INC	164,006	USD	5,925,537	0.38
SYNDAX PHARMACEUTICALS INC	547,134	USD	7,233,111	0.46
			<b>40,899,666</b>	<b>2.59</b>
<b>Netherlands</b>				
IMMATICS NV	653,081	USD	4,643,406	0.29
MERUS - REG SHS	357,534	USD	15,034,305	0.95
			<b>19,677,711</b>	<b>1.25</b>
<b>Switzerland</b>				
LONZA GROUP	58,830	CHF	34,780,876	2.21
NOVARTIS AG PREFERENTIAL SHARE	513,270	CHF	50,235,238	3.19
ROCHE HOLDING LTD	267,624	CHF	75,449,250	4.79
SANDOZ GROUP AG	527,564	CHF	21,637,480	1.37
			<b>182,102,844</b>	<b>11.55</b>
<b>United Kingdom</b>				
ASTRAZENECA PLC	487,797	GBP	63,951,756	4.06
AUTOLUS THERAPEUTICS PLC	1,678,418	USD	3,944,282	0.25
BICYCLE THERAPEUTICS PLC	556,312	USD	7,788,368	0.49
IMMUNOCORE HOLDINGS PLC-ADR	134,779	USD	3,975,981	0.25
			<b>79,660,387</b>	<b>5.05</b>
<b>United States of America</b>				
AGILENT TECHNOLOGIES	91,612	USD	12,307,156	0.78
AMGEN INC	241,211	USD	62,869,235	3.99
ARCELLX INC	113,862	USD	8,732,077	0.55
ARVINAS - REG SHS	392,814	USD	7,530,244	0.48
BRISTOL-MYERS SQUIBB CO	1,013,582	USD	57,328,198	3.64
CELSCIITY INC	263,576	USD	3,453,582	0.22
DANAHER CORP	170,580	USD	39,156,639	2.48
ELI LILLY & CO	143,050	USD	110,434,599	7.00
EXACT SCIENCES CORP	345,399	USD	19,407,970	1.23
GILEAD SCIENCES INC	664,795	USD	61,407,114	3.89
GUARDANT HEALTH -- REGISTERED SHS	352,470	USD	10,767,959	0.68
HOLOGIC INC	805,674	USD	58,081,039	3.68
IDEAYA BIOSCIENCES INC	474,938	USD	12,205,907	0.77

ILLUMINA INC	105,041	USD	14,036,629	0.89
INCYTE CORP	292,604	USD	20,210,158	1.28
INTUITIVE SURGICAL	39,892	USD	20,822,028	1.32
IQVIA HOLDINGS INC	90,947	USD	17,871,995	1.13
KURA ONCOLOGY - REGISTERED	422,625	USD	3,681,064	0.23
MEDPACE HOLDNGS	40,233	USD	13,366,610	0.85
MERCK & CO INC	848,630	USD	84,421,711	5.35
METTLER TOLEDO INTERNATIONAL	6,537	USD	7,999,196	0.51
MODERNA INC	211,399	USD	8,789,970	0.56
NATERA	115,780	USD	18,327,974	1.16
NURIX THERAPETC - REG SHS	381,551	USD	7,188,421	0.46
NUVALENT INC-A SHARES	185,516	USD	14,522,192	0.92
OLEMA PHARMA -- REGISTERED SHS	850,454	USD	4,958,147	0.31
REGENERON PHARMACEUTICALS INC	96,515	USD	68,750,530	4.36
RELAY THERAPTCS - REGISTERED SHS	1,729,099	USD	7,123,888	0.45
SUMMIT THERAPEUTICS INC	202,705	USD	3,617,271	0.23
TERNS PHARMACEUTICALS INC	1,285,148	USD	7,119,720	0.45
THERMO FISHER SCIENT SHS	131,335	USD	68,324,407	4.33
ZAI LAB AMERICAN DEPOSITARY RECEIPT REPR	375,456	USD	9,833,193	0.62
			<b>864,646,823</b>	<b>54.84</b>
<b>Total Shares</b>			<b>1,527,808,673</b>	<b>96.90</b>
<b>Total transferable securities admitted to an official stock exchange listing or dealt on another regulated market</b>			<b>1,527,808,673</b>	<b>96.90</b>
<b>Total investment portfolio</b>			<b>1,527,808,673</b>	<b>96.90</b>
<b>Acquisition cost</b>			<b>1,597,569,509</b>	

## 「東京海上マネーマザーファンド」の状況

## (1) 貸借対照表

区 分	注記 番号	2025年 2月 4日現在	2025年 8月 4日現在
		金額（円）	金額（円）
<b>資産の部</b>			
流動資産			
コール・ローン		3,046,458	3,061,999
国債証券		5,997,750	5,997,444
未収利息		44	43
流動資産合計		9,044,252	9,059,486
資産合計		9,044,252	9,059,486
<b>負債の部</b>			
流動負債			
流動負債合計			
負債合計			
<b>純資産の部</b>			
元本等			
元本	1	8,929,799	8,927,442
剰余金			
剰余金又は欠損金（ ）		114,453	132,044
元本等合計		9,044,252	9,059,486
純資産合計		9,044,252	9,059,486
負債純資産合計		9,044,252	9,059,486

## (2) 注記表

(重要な会計方針に係る事項に関する注記)

区 分	自 2025年 2月 5日 至 2025年 8月 4日
有価証券の評価基準及び評価方法	国債証券 個別法に基づき、原則として時価で評価しております。時価評価にあたっては、金融商品取引業者、銀行等の提示する価額（但し、売気配相場は使用しない）、価格情報会社の提供する価額又は日本証券業協会発表の売買参考統計値（平均値）等で評価しております。

(貸借対照表に関する注記)

区 分	2025年 2月 4日現在	2025年 8月 4日現在
1. 1 本書における開示対象ファンドの期首における当該親投資信託の元本額	8,428,914円	8,929,799円
同期中における追加設定元本額	1,833,566円	円
同期中における一部解約元本額	1,332,681円	2,357円
同中間期末における元本額	8,929,799円	8,927,442円
元本の内訳*		
東京海上・東南アジア株式ファンド	1,100,000円	1,100,000円
東京海上・アジア中小型成長株ファンド	1,100,000円	1,100,000円
東京海上Rogge世界ハイブリッド証券ファンド（通貨選択型）円コース（毎月分配型）	991,474円	991,474円
東京海上Rogge世界ハイブリッド証券ファンド（通貨選択型）米ドルコース（毎月分配型）	9,915円	9,915円
東京海上Rogge世界ハイブリッド証券ファンド（通貨選択型）ユーロコース（毎月分配型）	9,915円	9,915円
東京海上Rogge世界ハイブリッド証券ファンド（通貨選択型）豪ドルコース（毎月分配型）	991,474円	991,474円
東京海上Rogge世界ハイブリッド証券ファンド（通貨選択型）ブラジル・リアルコース（毎月分配型）	991,474円	991,474円
東京海上Rogge世界ハイブリッド証券ファンド（通貨選択型）資源国通貨バスケットコース（毎月分配型）	9,915円	9,915円
東京海上Rogge世界ハイブリッド証券ファンド（通貨選択型）マネープール・ファンド	3,666,264円	3,663,907円
東京海上Rogge世界ハイブリッド証券ファンド（通貨選択型）メキシコ・ペソコース（毎月分配型）	9,898円	9,898円
東京海上Rogge世界ハイブリッド証券ファンド（通貨選択型）トルコ・リラコース（毎月分配型）	9,898円	9,898円
東京海上Rogge世界ハイブリッド証券ファンド 円コース（年1回決算型）	9,896円	9,896円
東京海上Rogge世界ハイブリッド証券ファンド 米ドルコース（年1回決算型）	9,896円	9,896円

東京海上・がんとたたかう投信（為替ヘッジなし）（年1回決算型）	9,890円	9,890円
東京海上・がんとたたかう投信（為替ヘッジあり）（年1回決算型）	9,890円	9,890円
計	8,929,799円	8,927,442円
2. 1 本書における開示対象ファンドの中間計算期間末日における当該親投資信託の受益権の総数	8,929,799口	8,927,442口

（注）\*は当該親投資信託受益証券を投資対象とする証券投資信託ごとの元本額

（金融商品に関する注記）

金融商品の時価等に関する事項

区 分	2025年 2月 4日現在	2025年 8月 4日現在
1. 貸借対照表計上額、時価及びこれらの差額	時価で計上しているため、その差額はありません。	同左
2. 時価の算定方法並びに有価証券及びデリバティブ取引に関する事項	(1)有価証券 （重要な会計方針に係る事項に関する注記）に記載しております。  (2)デリバティブ取引 該当事項はありません。  (3)有価証券及びデリバティブ取引以外の金融商品 有価証券及びデリバティブ取引以外の金融商品については、短期間で決済され、時価は帳簿価額と近似しているため、当該帳簿価額を時価としております。	(1)有価証券 同左  (2)デリバティブ取引 同左  (3)有価証券及びデリバティブ取引以外の金融商品 同左
3. 金融商品の時価等に関する事項についての補足説明	金融商品の時価の算定においては一定の前提条件等を採用しているため、異なる前提条件等によった場合、当該価額が異なることもあります。	同左

（1口当たり情報に関する注記）

2025年 2月 4日現在		2025年 8月 4日現在	
1口当たり純資産額	1.0128円	1口当たり純資産額	1.0148円
（1万口当たり純資産額	10,128円）	（1万口当たり純資産額	10,148円）

## 2【ファンドの現況】

### 【純資産額計算書】

東京海上・がんとたたかう投信（為替ヘッジなし）（年1回決算型）

2025年8月29日 現在

種類	金額
資産総額	2,283,813,628 円
負債総額	19,140,490 円
純資産総額（ - ）	2,264,673,138 円
発行済数量	1,379,633,801 口
1 単位あたり純資産額（ / ）	1.6415 円

東京海上・がんとたたかう投信（為替ヘッジあり）（年1回決算型）

2025年8月29日 現在

種類	金額
資産総額	203,383,743 円
負債総額	163,477 円
純資産総額（ - ）	203,220,266 円
発行済数量	184,347,323 口
1 単位あたり純資産額（ / ）	1.1024 円

（ご参考：親投資信託の現況）

東京海上マネーマザーファンド

2025年8月29日 現在

種類	金額
資産総額	9,062,128 円
負債総額	円
純資産総額（ - ）	9,062,128 円
発行済数量	8,927,442 口
1 単位あたり純資産額（ / ）	1.0151 円

## 第4【内国投資信託受益証券事務の概要】

ファンドの受益権は、振替受益権となり、委託会社は、この信託の受益権を取り扱う振替機関が社振法の規定により主務大臣の指定を取り消された場合または当該指定が効力を失った場合であって、当該振替機関の振替業を承継する者が存在しない場合その他やむを得ない事情がある場合を除き、当該振替受益権を表示する受益証券を発行しません。なお、受益者は、委託会社がやむを得ない事情等により受益証券を発行する場合を除き、無記名式受益証券から記名式受益証券への変更の請求、記名式受益証券から無記名式受益証券への変更の請求、受益証券の再発行の請求を行わないものとします。

### 1. 名義書換

該当事項はありません。

### 2. 受益者に対する特典

特典はありません。

### 3. 内国投資信託受益証券の譲渡制限の内容

譲渡制限はありません。

### 4. 受益権の譲渡

受益者は、その保有する受益権を譲渡する場合には、当該受益者の譲渡の対象とする受益権が記載または記録されている振替口座簿にかかる振替機関等に振替の申請をするものとします。

上記の申請のある場合には、上記の振替機関等は、当該譲渡にかかる譲渡人の保有する受益権の口数の減少および譲受人の保有する受益権の口数の増加につき、その備える振替口座簿に記載または記録するものとします。ただし、上記の振替機関等が振替先口座を開設したものでない場合には、譲受人の振替先口座を開設した他の振替機関等（当該他の振替機関等の上位機関を含みます。）に社振法の規定にしたがい、譲受人の振替先口座に受益権の口数の増加の記載または記録が行われるよう通知するものとします。

上記の振替について、委託会社は、当該受益者の譲渡の対象とする受益権が記載または記録されている振替口座簿にかかる振替機関等と譲受人の振替先口座を開設した振替機関等が異なる場合等において、委託会社が必要と認めるときまたはやむを得ない事情があると判断したときは、振替停止日や振替停止期間を設けることができます。

### 5. 受益権の譲渡の対抗要件

受益権の譲渡は、振替口座簿への記載または記録によらなければ、委託会社および受託会社に対抗することができません。

### 6. 受益権の再分割

委託会社は、受託会社と協議のうえ、一定日現在の受益権を均等に再分割できるものとします。

### 7. 償還金

償還金は、償還日において振替機関等の振替口座簿に記載または記録されている受益者（償還日以前において一部解約が行われた受益権にかかる受益者を除きます。また、当該償還日以前に設定された受益権で取得申込代金支払前のため販売会社の名義で記載または記録されている受益権については原則として取得申込者としてします。）にお支払いします。

### 8. 質権口記載又は記録の受益権の取り扱いについて

振替機関等の振替口座簿の質権口に記載または記録されている受益権にかかる収益分配金の支払い、一部解約の実行の請求の受付、一部解約金および償還金の支払い等については、約款の規定によるほか、民法その他の法令等にしたがって取り扱われます。

## 第三部【委託会社等の情報】

### 第1【委託会社等の概況】

#### 1【委託会社等の概況】

2025年8月末日現在、資本金の額は20億円です。なお、会社の発行可能株式総数は160,000株であり、38,300株を発行済みです。最近5年間における資本金の額の増減はありません。

委託会社業務執行上重要な事項は、取締役会の決議をもって決定します。取締役の選任は株主総会において、議決権を行使することができる株主の3分の1以上を有する株主が出席し、その議決権の過半数をもってこれを行い、累積投票によらないものとします。取締役の任期は、選任後1年内に終了する事業年度のうち最終のものに関する定時株主総会の終結の時までとします。取締役会はその決議をもって、取締役中より代表取締役を選任します。

投資信託の投資運用の意思決定プロセスは以下の通りです。

運用本部で運用計画案、収益分配方針案等の運用の基本方針案を作成します。

運用の基本方針は、運用本部長を委員長とする投資政策委員会で投資環境見通し等をふまえて決定されます。

決定された運用の基本方針に基づき、具体的運用計画を策定し、運用を行います。

売買の執行はトレーディング部が行います。

運用部門とは独立した運用リスク管理部門にて運用評価、ガイドライン遵守状況のチェックを行い、運用リスク管理部門担当役員を委員長としリスク管理部を事務局とする運用管理委員会に結果報告します。

運用管理委員会から投資政策委員会へ運用評価、ガイドライン遵守状況がフィードバックされ次の基本方針決定に生かされます。

#### 2【事業の内容及び営業の概況】

「投資信託及び投資法人に関する法律」に定める投資信託委託会社である委託会社は、証券投資信託の設定を行うとともに「金融商品取引法」に定める金融商品取引業者としてその運用（投資運用業）を行っています。また「金融商品取引法」に定める投資助言業務を行っています。

2025年8月末日現在、委託会社が運用を行っている証券投資信託（親投資信託を除きます。）は次の通りです。

	本数	純資産総額（百万円）
追加型公社債投資信託	0	0
追加型株式投資信託	178	2,906,112
単位型公社債投資信託	1	2,717
単位型株式投資信託	18	86,038
合計	197	2,994,869

### 3【委託会社等の経理状況】

1. 当社の財務諸表は「財務諸表等の用語、様式及び作成方法に関する規則」(昭和38年大蔵省令第59号)並びに同規則第2条により、「金融商品取引業等に関する内閣府令」(平成19年内閣府令第52号)に基づいて作成しております。
2. 当社は、金融商品取引法第193条の2第1項の規定に基づき、第40期事業年度(2024年4月1日から2025年3月31日まで)の財務諸表について、PwC Japan有限責任監査法人により監査を受けております。

## (1)【貸借対照表】

(単位：千円)

	第39期 (2024年3月31日現在)	第40期 (2025年3月31日現在)
<b>資産の部</b>		
<b>流動資産</b>		
現金・預金	20,242,052	1,643,002
前払費用	523,560	504,626
関係会社短期貸付金	-	* 1 19,384,558
未収委託者報酬	3,523,505	3,544,046
未収収益	4,088,251	3,929,834
未収入金	-	12,841
その他の流動資産	26,495	34,763
<b>流動資産計</b>	<b>28,403,865</b>	<b>29,053,672</b>
<b>固定資産</b>		
有形固定資産	* 2 631,543	* 2 646,419
建物	434,854	387,569
器具備品	196,689	167,868
リース資産	-	90,981
無形固定資産	397,761	614,848
電話加入権	3,795	3,795
ソフトウェア	372,797	410,834
ソフトウェア仮勘定	21,168	200,219
投資その他の資産	3,566,905	3,375,118
投資有価証券	49,108	45,279
関係会社株式	1,668,529	1,641,087
その他の関係会社有価証券	80,000	80,000
長期前払費用	16,227	85,968
敷金	474,324	474,324
その他長期差入保証金	21,230	21,230
繰延税金資産	1,257,485	1,027,229
<b>固定資産計</b>	<b>4,596,210</b>	<b>4,636,386</b>
<b>資産合計</b>	<b>33,000,075</b>	<b>33,690,058</b>
<b>負債の部</b>		
<b>流動負債</b>		
未払金	4,260,390	4,569,098
未払手数料	1,583,647	1,597,903
その他未払金	2,676,743	2,971,194
未払費用	321,531	419,084
未払消費税等	420,603	176,930
未払法人税等	1,391,000	679,000
預り金	72,829	55,624
前受収益	2,583	2,517
賞与引当金	296,807	430,032
リース債務	-	18,913
その他の流動負債	24	1
<b>流動負債計</b>	<b>6,765,771</b>	<b>6,351,202</b>
<b>固定負債</b>		
長期未払金	-	7,284
退職給付引当金	927,210	929,235
リース債務	-	70,555
<b>固定負債計</b>	<b>927,210</b>	<b>1,007,074</b>
<b>負債合計</b>	<b>7,692,982</b>	<b>7,358,277</b>
<b>純資産の部</b>		
<b>株主資本</b>		
株主資本	25,296,494	26,322,588
資本金	2,000,000	2,000,000
資本剰余金	400,000	400,000
その他資本剰余金	400,000	400,000

利益剰余金	22,896,494	23,922,588
利益準備金	500,000	500,000
その他利益剰余金	22,396,494	23,422,588
繰越利益剰余金	22,396,494	23,422,588
評価・換算差額等	10,599	9,192
その他有価証券評価差額金	10,599	9,192
純資産合計	25,307,093	26,331,781
負債・純資産合計	33,000,075	33,690,058

## (2) 【損益計算書】

(単位：千円)

	第39期 (自 2023年4月1日 至 2024年3月31日)	第40期 (自 2024年4月1日 至 2025年3月31日)
営業収益		
委託者報酬	16,958,564	15,942,593
運用受託報酬	13,291,669	13,704,198
投資助言報酬	107,390	119,640
その他営業収益	678,515	698,269
営業収益計	31,036,140	30,464,702
営業費用		
支払手数料	7,801,482	7,184,184
広告宣伝費	203,242	208,842
調査費	8,650,200	9,117,522
調査費	3,298,847	3,569,637
委託調査費	5,351,353	5,547,885
委託計算費	116,944	130,446
営業雑経費	263,317	266,277
通信費	57,380	59,666
印刷費	157,178	154,034
協会費	24,327	26,294
諸会費	15,737	16,846
図書費	8,693	9,435
営業費用計	17,035,188	16,907,274
一般管理費		
給料	4,075,417	4,011,683
役員報酬	82,371	78,387
給料・手当	3,010,062	3,201,466
賞与	982,983	731,830
交際費	25,693	20,001
寄付金	9,893	1,400
旅費交通費	162,304	191,110
租税公課	246,078	92,032
不動産賃借料	468,091	468,092
退職給付費用	178,404	180,129
賞与引当金繰入	296,807	430,032
固定資産減価償却費	247,247	277,210
法定福利費	686,198	713,675
福利厚生費	14,385	13,064
諸経費	642,231	482,971
一般管理費計	7,052,753	6,881,403
営業利益	6,948,198	6,676,024
営業外収益		
受取利息	185	41,081

受取配当金	1,238	2,222
雑益	15,069	15,596
営業外収益計	16,493	58,900
営業外費用		
支払利息	-	686
為替差損	80,542	29,798
雑損	15,415	4,633
営業外費用計	95,958	35,118
経常利益	6,868,734	6,699,806
特別利益		
投資有価証券売却益	829	-
関係会社清算益	-	172,297
その他特別利益	402	-
特別利益計	1,232	172,297
特別損失		
固定資産除却損	30,348	14
関係会社清算損	382	2,236
特別損失計	30,731	2,251
税引前当期純利益	6,839,235	6,869,851
法人税、住民税及び事業税	2,410,514	1,825,606
法人税等調整額	305,632	230,702
法人税等合計	2,104,882	2,056,308
当期純利益	4,734,352	4,813,542

**(3) 【株主資本等変動計算書】**

第39期（自 2023年4月1日 至 2024年3月31日）

（単位：千円）

	株主資本				
	資本金	資本剰余金		利益剰余金	
		その他資本 剰余金	資本剰余金 合計	利益準備金	その他利益 剰余金
当期首残高	2,000,000	400,000	400,000	500,000	22,310,382
当期変動額					
剰余金の配当					4,648,241
当期純利益					4,734,352
株主資本以外の項目の 当期変動額（純額）					
当期変動額合計	-	-	-	-	86,111
当期末残高	2,000,000	400,000	400,000	500,000	22,396,494

	株主資本		評価・換算差額等		純資産合計
	利益剰余金	株主資本 合計	その他 有価証券 評価差額金	評価・換算 差額等 合計	
	利益剰余金 合計				
当期首残高	22,810,382	25,210,382	5,624	5,624	25,216,006
当期変動額					
剰余金の配当	4,648,241	4,648,241			4,648,241
当期純利益	4,734,352	4,734,352			4,734,352

株主資本以外の項目の 当期変動額（純額）			4,974	4,974	4,974
当期変動額合計	86,111	86,111	4,974	4,974	91,086
当期末残高	22,896,494	25,296,494	10,599	10,599	25,307,093

第40期（自 2024年4月1日 至 2025年3月31日）

（単位：千円）

	株主資本				
	資本金	資本剰余金		利益剰余金	
		その他資本 剰余金	資本剰余金 合計	利益準備金	その他利益 剰余金
当期首残高	2,000,000	400,000	400,000	500,000	22,396,494
当期変動額					
剰余金の配当					3,787,448
当期純利益					4,813,542
株主資本以外の項目の 当期変動額（純額）					
当期変動額合計	-	-	-	-	1,026,094
当期末残高	2,000,000	400,000	400,000	500,000	23,422,588

	株主資本		評価・換算差額等		純資産合計
	利益剰余金	株主資本 合計	その他 有価証券 評価差額金	評価・換算 差額等 合計	
	利益剰余金 合計				
当期首残高	22,896,494	25,296,494	10,599	10,599	25,307,093
当期変動額					
剰余金の配当	3,787,448	3,787,448			3,787,448
当期純利益	4,813,542	4,813,542			4,813,542
株主資本以外の項目の 当期変動額（純額）			1,406	1,406	1,406
当期変動額合計	1,026,094	1,026,094	1,406	1,406	1,024,687
当期末残高	23,922,588	26,322,588	9,192	9,192	26,331,781

## 注記事項

（重要な会計方針）

第40期（自 2024年4月1日 至 2025年3月31日）

## 1．有価証券の評価基準及び評価方法

(1) 子会社株式及び関連会社株式並びにその他の関係会社有価証券

移動平均法による原価法

(2) その他有価証券

市場価格のない株式等以外のもの

当事業年度末日の市場価格等に基づく時価法

（評価差額は、全部純資産直入法により処理し、売却原価は移動平均法により算定）

市場価格のない株式等

移動平均法による原価法

## 2. 固定資産の減価償却の方法

### (1) 有形固定資産（リース資産を除く）

定率法を採用しております。ただし、2016年4月1日以降に取得した建物附属設備については、定額法を採用しております。また、取得価額が10万円以上20万円未満の少額減価償却資産については、一括償却資産として3年間で均等償却する方法を採用しております。

### (2) 無形固定資産（リース資産を除く）

定額法を採用しております。なお、自社利用のソフトウェアについては、社内における利用可能期間（5年）に基づく定額法によっております。

### (3) リース資産

所有権移転外ファイナンス・リースに係る有形固定資産中のリース資産は、リース期間を耐用年数とし、残存価額を零とする定額法を採用しております。

## 3. 引当金の計上基準

### (1) 賞与引当金

従業員賞与の支給に充てるため、支給見込額の当期負担額を計上しております。

### (2) 退職給付引当金

従業員の退職給付に備えるため、当事業年度末における退職給付債務の見込額に基づき計上しております。

#### 退職給付見込額の期間帰属方法

退職給付債務の算定にあたり、退職給付見込額を当事業年度末までの期間に帰属させる方法については給付算定式基準によっております。

#### 数理計算上の差異及び過去勤務費用の費用処理方法

数理計算上の差異は、各事業年度の発生時における従業員の平均残存勤務期間以内の一定の年数（10年）による定額法により按分した額をそれぞれ発生の翌事業年度から費用処理しております。

過去勤務費用は、その発生時の従業員の平均残存勤務期間以内の一定の年数（10年）による定額法により費用処理しております。

## 4. 収益及び費用の計上基準

当社は、顧客への投資運用業及び投資助言・代理業に関するサービスから生じる委託者報酬、運用受託報酬等により収益を獲得しております。これらには成功報酬が含まれる場合があります。

### (1) 運用報酬

投資運用・助言サービスのうち運用資産残高等を基礎として算定される報酬（運用報酬）については、当該サービスに係る履行義務は日々充足されると判断し、運用期間にわたり収益として認識しております。確定した報酬は、月次、年4回、年2回もしくは年1回受け取ります。

### (2) 成功報酬

成功報酬は、契約上定められる超過収益の達成等により履行義務を充足し、報酬額及び支払われることが確定した時点で収益として認識しております。確定した報酬は、履行義務充足時点から短期間で支払いを受けます。

### （重要な会計上の見積り）

第39期 2024年3月31日現在	第40期 2025年3月31日現在
当事業年度の財務諸表の作成にあたって行った会計上の見積りが翌事業年度の財務諸表に重要な影響を及ぼすリスクを識別していないため、注記を省略しております。	同左

### （未適用の会計基準等）

<p>第40期 自 2024年 4月 1日 至 2025年 3月31日</p>
<ul style="list-style-type: none"> <li>・「リースに関する会計基準」（企業会計基準第34号 2024年 9月13日）</li> <li>・「リースに関する会計基準の適用指針」（企業会計基準適用指針第33号 2024年 9月13日）</li> </ul> <p>ほか、関連する企業会計基準、企業会計基準適用指針、実務対応報告及び移管指針の改定</p> <p>(1) 概要</p> <p>企業会計基準委員会において、日本基準を国際的に整合性のあるものとする取組みの一環として、借手の全てのリースについて資産および負債を認識するリースに関する会計基準の開発に向けて、国際的な会計基準を踏まえた検討が行われ、基本的な方針として、IFRS第16号の単一の会計処理モデルを基礎とするものの、IFRS第16号の全ての定めを採り入れるのではなく、主要な定めのみを採り入れることにより、簡素で利便性が高く、かつ、IFRS第16号の定めを個別財務諸表に用いても、基本的に修正が不要となることを目指したリース会計基準等が公表されました。</p> <p>借手の会計処理として、借手のリースの費用配分の方法については、IFRS第16号と同様に、リースがファイナンス・リースであるかオペレーティング・リースであるかにかかわらず、全てのリースについて使用権資産に係る減価償却費およびリース負債に係る利息相当額を計上する単一の会計処理モデルが適用されます。</p> <p>(2) 適用予定日</p> <p>2028年3月期の期首から適用します。</p> <p>(3) 当該会計基準等の適用による影響</p> <p>「リースに関する会計基準」等の適用による財務諸表に与える影響額については、現時点で評価中であります。</p>

## (貸借対照表関係)

第39期 2024年 3月31日現在	第40期 2025年 3月31日現在						
-	<p>* 1 . 当社は、グループ全体の資金管理や資金効率の向上をはかることを目的として、キャッシュ・マネジメント・サービス（以下「CMS」）を導入しております。当社は、関係会社と、CMSによる貸出コミットメントを定めた金銭消費貸借契約を締結しています。「関係会社短期貸付金」は、これによる貸付金であります。CMSにおける貸出コミットメントに係る貸出未実行残高は次のとおりであります。</p> <table style="margin-left: 40px;"> <tr> <td>貸出コミットメントの総額</td> <td style="text-align: right;">30,000,000千円</td> </tr> <tr> <td>貸出実行残高</td> <td style="text-align: right;">19,384,558千円</td> </tr> <tr> <td>差引額</td> <td style="text-align: right;">10,615,441千円</td> </tr> </table> <p>なお、上記金銭消費貸借契約書において、経済情勢、金融情勢の変化、契約当事者の経営状態の変化、その他事由があるときには、貸出コミットメントの金額及び利息の条件について、契約当事者間で同意の上で変更できるものと定められており、必ずしも全額が貸出実行されるものではありません。また、当社の資金が不足している場合には、資金を借り入れる場合があります。</p>	貸出コミットメントの総額	30,000,000千円	貸出実行残高	19,384,558千円	差引額	10,615,441千円
貸出コミットメントの総額	30,000,000千円						
貸出実行残高	19,384,558千円						
差引額	10,615,441千円						
* 2 . 有形固定資産の減価償却累計額は次のとおりであります。	* 2 . 有形固定資産の減価償却累計額は次のとおりであります。						

建物	245,354千円	建物	292,639千円
器具備品	481,065千円	器具備品	533,641千円
		リース資産	8,271千円

## (損益計算書関係)

第39期 自 2023年4月1日 至 2024年3月31日	第40期 自 2024年4月1日 至 2025年3月31日
関係会社に対する営業外収益のうち、雑益の合計額は営業外収益の総額の100分の10を超えており、その金額は9,623千円であります。	関係会社に対する営業外収益のうち、雑益の合計額は営業外収益の総額の100分の10を超えており、その金額は7,222千円であります。

## (株主資本等変動計算書関係)

第39期（自 2023年4月1日 至 2024年3月31日）

## 1. 発行済株式に関する事項

(単位：株)

株式の種類	2023年4月1日 現在	増加	減少	2024年3月31日 現在
普通株式	38,300	-	-	38,300

## 2. 配当に関する事項

## (1) 配当金支払額

2023年6月29日の定時株主総会において、次のとおり決議しております。

## ・普通株式の配当に関する事項

(イ) 配当金の総額	4,648,241千円
(ロ) 1株当たり配当額	121,364円
(ハ) 基準日	2023年3月31日
(ニ) 効力発生日	2023年6月29日

## (2) 基準日が当事業年度に属する配当のうち、配当の効力発生日が翌事業年度となるもの

2024年6月26日の定時株主総会において、次のとおり決議しております。

## ・普通株式の配当に関する事項

(イ) 配当金の総額	3,787,448千円
(ロ) 配当の原資	繰越利益剰余金
(ハ) 1株当たり配当額	98,889円
(ニ) 基準日	2024年3月31日
(ホ) 効力発生日	2024年6月26日

第40期（自 2024年4月1日 至 2025年3月31日）

## 1. 発行済株式に関する事項

(単位：株)

株式の種類	2024年4月1日 現在	増加	減少	2025年3月31日 現在
普通株式	38,300	-	-	38,300

## 2. 配当に関する事項

## (1) 配当金支払額

2024年6月26日の定時株主総会において、次のとおり決議しております。

## ・普通株式の配当に関する事項

(イ) 配当金の総額	3,787,448千円
(ロ) 1株当たり配当額	98,889円
(ハ) 基準日	2024年3月31日
(ニ) 効力発生日	2024年6月26日

## (2) 基準日が当事業年度に属する配当のうち、配当の効力発生日が翌事業年度となるもの

2025年6月26日の定時株主総会において、次のとおり配当を提案する予定であります。

・普通株式の配当に関する事項	
（イ）配当金の総額	3,850,796千円
（ロ）配当の原資	繰越利益剰余金
（ハ）1株当たり配当額	100,543円
（ニ）基準日	2025年3月31日
（ホ）効力発生日	2025年6月26日

## （リース取引関係）

第40期（自 2024年4月1日 至 2025年3月31日）

## 所有権移転外ファイナンス・リース取引

## 1. リース資産の内容

・有形固定資産 主として、社内システム用ハードウェア（器具備品）であります。

## 2. リース資産の減価償却の方法

「重要な会計方針」の「2. 固定資産の減価償却の方法」に記載の通りであります。

## （金融商品関係）

## 1. 金融商品の状況に関する事項

第39期 自 2023年4月1日 至 2024年3月31日	第40期 自 2024年4月1日 至 2025年3月31日
<p>(1) 金融商品に対する取組方針 当社の資本は本来の事業目的のために使用することを基本とし、資産の運用に際しては、資産運用リスクを極力最小限に留めることを基本方針としております。</p> <p>(2) 金融商品の内容及びそのリスク 営業債権である未収収益は顧客の信用リスクに晒されており、未収委託者報酬は市場リスクに晒されております。投資有価証券は、主にファンドの自己設定に関連する投資信託であり、基準価額の変動リスクに晒されております。</p> <p>営業債務である未払金は、ほとんど1年以内の支払期日であり、流動性リスクに晒されております。</p> <p>(3) 金融商品に係るリスク管理体制 信用リスク 未収収益については、管理部門において取引先ごとに期日及び残高を把握することで、回収懸念の早期把握や軽減を図っております。</p> <p>市場リスク 未収委託者報酬には、運用資産の悪化から回収できず当社が損失を被るリスクが存在しますが、過去の回収実績からリスクは僅少であると判断しております。</p> <p>投資有価証券については、管理部門において定期的に時価を把握する体制としております。</p> <p>流動性リスク 当社は、日々資金残高管理を行っており流動性リスクを管理しております。</p>	<p>(1) 金融商品に対する取組方針 同左</p> <p>(2) 金融商品の内容及びそのリスク 同左</p> <p>(3) 金融商品に係るリスク管理体制 信用リスク 同左</p> <p>市場リスク 同左</p> <p>流動性リスク 同左</p>

## 2. 金融商品の時価等に関する事項

第39期(2024年3月31日現在)

2024年3月31日現在における貸借対照表計上額、時価及びこれらの差額については、次のとおりであります。

(単位:千円)

	貸借対照表計上額	時価	差額
投資有価証券			
その他有価証券	49,108	49,108	-
敷金	474,324	472,538	1,786
資産計	523,432	521,646	1,786

(注1)以下の金融商品については、現金であること、及び短期で決済されるため時価が帳簿価額に近似するものであることから、記載を省略しております。

現金・預金  
未収委託者報酬  
未収収益  
預り金  
未払金  
未払費用

(注2)関係会社株式及びその他の関係会社有価証券については、市場価格のない株式等に該当することから、時価を注記しておりません。これらの貸借対照表計上額は、それぞれ以下のとおりです。

(単位:千円)

	貸借対照表計上額
関係会社株式	
子会社株式	1,640,302
関連会社株式	28,227
その他の関係会社有価証券	80,000

(注3)金銭債権及び満期がある有価証券の決算日後の償還予定額

(単位:千円)

	1年以内	1年超 5年以内	5年超 10年以内	10年超
投資有価証券				
その他有価証券のうち満期があるもの	-	18,872	1,912	1,101
合計	-	18,872	1,912	1,101

第40期(2025年3月31日現在)

2025年3月31日現在における貸借対照表計上額、時価及びこれらの差額については、次のとおりであります。

(単位:千円)

	貸借対照表計上額	時価	差額
投資有価証券			
その他有価証券	45,279	45,279	-
敷金	474,324	471,310	3,013
資産計	519,603	516,589	3,013
リース債務(注3)	89,468	88,245	1,222
長期未払金(注4)	9,317	8,824	492
負債計	98,785	97,070	1,715

(注1)以下の金融商品については、現金であること、及び短期で決済されるため時価が帳簿価額に近似するものであることから、記載を省略しております。

現金・預金  
関係会社短期貸付金  
未収委託者報酬  
未収収益  
未収入金

預り金  
未払金（1年内返済予定の長期未払金を除く）  
未払費用

（注2）関係会社株式及びその他の関係会社有価証券については、市場価格のない株式等に該当することから、時価を注記しておりません。これらの貸借対照表計上額は、それぞれ以下のとおりです。

（単位：千円）

	貸借対照表計上額
関係会社株式 子会社株式 その他の関係会社有価証券	1,641,087 80,000

（注3）リース債務については、1年内返済予定のリース債務を含めております。

（注4）長期未払金については、1年内返済予定の長期未払金を含んでおります。

（注5）金銭債権及び満期がある有価証券の決算日後の償還予定額

（単位：千円）

	1年以内	1年超 5年以内	5年超 10年以内	10年超
関係会社短期貸付金	19,384,558	-	-	-
投資有価証券 その他有価証券のうち満期が あるもの	866	8,257	8,534	-
合計	19,385,424	8,257	8,534	-

（注6）リース債務及び長期未払金の決算日後の返済予定額

（単位：千円）

	1年以内	1年超 2年以内	2年超 3年以内	3年超 4年以内	4年超 5年以内	5年超
リース債務（注3）	18,913	19,247	19,586	19,932	11,789	-
長期未払金（注4）	2,032	2,032	2,032	2,032	1,185	-
合計	20,946	21,279	21,619	21,965	12,974	-

### 3. 金融商品の時価のレベルごとの内訳等に関する事項

第39期（2024年3月31日現在）

金融商品の時価を時価の算定に係るインプットの観察可能性及び重要性に応じて、以下の3つのレベルに分類しております。

- レベル1の時価：観察可能な時価の算定に係るインプットのうち、活発な市場において形成される当該時価の算定の対象となる資産又は負債に関する相場価格により算定した時価
- レベル2の時価：観察可能な時価の算定に係るインプットのうち、レベル1のインプット以外の時価の算定に係るインプットを用いて算定した時価
- レベル3の時価：観察できない時価の算定に係るインプットを使用して算定した時価

(1)時価で貸借対照表に計上している金融商品

（単位：千円）

	時価			
	レベル1	レベル2	レベル3	合計
投資有価証券 その他有価証券	-	49,108	-	49,108
資産計	-	49,108	-	49,108

(2)時価で貸借対照表に計上している金融商品以外の金融商品

（単位：千円）

	時価			
	レベル1	レベル2	レベル3	合計

敷金	-	472,538	-	472,538
資産計	-	472,538	-	472,538

(注)時価の算定に用いた評価技法及び時価の算定に係るインプットの説明

投資有価証券

投資信託は基準価額を用いて評価しており、活発な市場における相場価格とはいえないことから、レベル2の時価に分類しております。

敷金

敷金は、回収可能性を反映した将来キャッシュ・フローを残存期間に対応する国債の利回り等で割り引いた現在価値により算定しており、レベル2の時価に分類しております。

第40期(2025年3月31日現在)

金融商品の時価を時価の算定に係るインプットの観察可能性及び重要性に応じて、以下の3つのレベルに分類しております。

- レベル1の時価 : 観察可能な時価の算定に係るインプットのうち、活発な市場において形成される当該時価の算定の対象となる資産又は負債に関する相場価格により算定した時価
- レベル2の時価 : 観察可能な時価の算定に係るインプットのうち、レベル1のインプット以外の時価の算定に係るインプットを用いて算定した時価
- レベル3の時価 : 観察できない時価の算定に係るインプットを使用して算定した時価

(1)時価で貸借対照表に計上している金融商品

(単位:千円)

	時価			
	レベル1	レベル2	レベル3	合計
投資有価証券 その他有価証券	-	45,279	-	45,279
資産計	-	45,279	-	45,279

(2)時価で貸借対照表に計上している金融商品以外の金融商品

(単位:千円)

	時価			
	レベル1	レベル2	レベル3	合計
敷金	-	471,310	-	471,310
資産計	-	471,310	-	471,310
リース債務	-	88,245	-	88,245
長期未払金	-	8,824	-	8,824
負債計	-	97,070	-	97,070

(注1)時価の算定に用いた評価技法及び時価の算定に係るインプットの説明

投資有価証券

投資信託は基準価額を用いて評価しており、活発な市場における相場価格とはいえないことから、レベル2の時価に分類しております。

敷金

敷金は、回収可能性を反映した将来キャッシュ・フローを残存期間に対応する国債の利回り等で割り引いた現在価値により算定しており、レベル2の時価に分類しております。

リース債務

リース債務の時価については、元利金の合計額を同様の新規リース取引を行った場合に想定される利率で割り引いて算定しており、レベル2の時価に分類しております。

長期未払金

長期未払金の時価については、新規に同様の契約を行なった場合に想定される利率で割り引いた現在価値により算定しており、レベル2の時価に分類しております。

(注2)リース債務については、1年内返済予定のリース債務を含めております。

(注3)長期未払金については、1年内返済予定の長期未払金を含んでおります。

(有価証券関係)

第39期 2024年3月31日現在	第40期 2025年3月31日現在																																																				
<p>1. 子会社株式及び関連会社株式並びにその他の関係会社有価証券</p> <p>子会社株式及び関連会社株式（貸借対照表計上額 子会社株式1,640,302千円、関連会社株式28,227千円）並びにその他の関係会社有価証券（貸借対照表計上額 80,000千円）は、市場価格のない株式等に該当することから、記載していません。</p> <p>2. その他有価証券 (単位：千円)</p> <table border="1"> <thead> <tr> <th>区分</th> <th>貸借対照表計上額</th> <th>取得原価</th> <th>差額</th> </tr> </thead> <tbody> <tr> <td>貸借対照表計上額が取得原価を超えるもの証券投資信託</td> <td style="text-align: right;">37,893</td> <td style="text-align: right;">20,877</td> <td style="text-align: right;">17,015</td> </tr> <tr> <td>貸借対照表計上額が取得原価を超えないもの証券投資信託</td> <td style="text-align: right;">11,214</td> <td style="text-align: right;">12,953</td> <td style="text-align: right;">1,738</td> </tr> <tr> <td>合計</td> <td style="text-align: right;">49,108</td> <td style="text-align: right;">33,831</td> <td style="text-align: right;">15,277</td> </tr> </tbody> </table> <p>3. 当事業年度中に売却したその他有価証券 (単位：千円)</p> <table border="1"> <thead> <tr> <th>区分</th> <th>売却額</th> <th>売却益の合計額</th> <th>売却損の合計額</th> </tr> </thead> <tbody> <tr> <td>株式</td> <td style="text-align: center;">-</td> <td style="text-align: center;">-</td> <td style="text-align: center;">-</td> </tr> <tr> <td>債券</td> <td style="text-align: center;">-</td> <td style="text-align: center;">-</td> <td style="text-align: center;">-</td> </tr> <tr> <td>その他</td> <td style="text-align: right;">5,767</td> <td style="text-align: right;">829</td> <td style="text-align: center;">-</td> </tr> <tr> <td>合計</td> <td style="text-align: right;">5,767</td> <td style="text-align: right;">829</td> <td style="text-align: center;">-</td> </tr> </tbody> </table>	区分	貸借対照表計上額	取得原価	差額	貸借対照表計上額が取得原価を超えるもの証券投資信託	37,893	20,877	17,015	貸借対照表計上額が取得原価を超えないもの証券投資信託	11,214	12,953	1,738	合計	49,108	33,831	15,277	区分	売却額	売却益の合計額	売却損の合計額	株式	-	-	-	債券	-	-	-	その他	5,767	829	-	合計	5,767	829	-	<p>1. 子会社株式及びその他の関係会社有価証券</p> <p>子会社株式（貸借対照表計上額 1,641,087千円）及びその他の関係会社有価証券（貸借対照表計上額 80,000千円）は、市場価格のない株式等に該当することから、記載していません。</p> <p>2. その他有価証券 (単位：千円)</p> <table border="1"> <thead> <tr> <th>区分</th> <th>貸借対照表計上額</th> <th>取得原価</th> <th>差額</th> </tr> </thead> <tbody> <tr> <td>貸借対照表計上額が取得原価を超えるもの証券投資信託</td> <td style="text-align: right;">33,551</td> <td style="text-align: right;">17,453</td> <td style="text-align: right;">16,098</td> </tr> <tr> <td>貸借対照表計上額が取得原価を超えないもの証券投資信託</td> <td style="text-align: right;">11,727</td> <td style="text-align: right;">14,402</td> <td style="text-align: right;">2,674</td> </tr> <tr> <td>合計</td> <td style="text-align: right;">45,279</td> <td style="text-align: right;">31,855</td> <td style="text-align: right;">13,423</td> </tr> </tbody> </table> <p>3. 当事業年度中に売却したその他有価証券 該当する取引はありません。</p>	区分	貸借対照表計上額	取得原価	差額	貸借対照表計上額が取得原価を超えるもの証券投資信託	33,551	17,453	16,098	貸借対照表計上額が取得原価を超えないもの証券投資信託	11,727	14,402	2,674	合計	45,279	31,855	13,423
区分	貸借対照表計上額	取得原価	差額																																																		
貸借対照表計上額が取得原価を超えるもの証券投資信託	37,893	20,877	17,015																																																		
貸借対照表計上額が取得原価を超えないもの証券投資信託	11,214	12,953	1,738																																																		
合計	49,108	33,831	15,277																																																		
区分	売却額	売却益の合計額	売却損の合計額																																																		
株式	-	-	-																																																		
債券	-	-	-																																																		
その他	5,767	829	-																																																		
合計	5,767	829	-																																																		
区分	貸借対照表計上額	取得原価	差額																																																		
貸借対照表計上額が取得原価を超えるもの証券投資信託	33,551	17,453	16,098																																																		
貸借対照表計上額が取得原価を超えないもの証券投資信託	11,727	14,402	2,674																																																		
合計	45,279	31,855	13,423																																																		

## (収益認識関係)

第39期（自 2023年4月1日 至 2024年3月31日）

## 1. 顧客との契約から生じる収益を分解した情報

(単位：千円)

	運用報酬	成功報酬	合計
委託者報酬	16,958,564	-	16,958,564
運用受託報酬	12,488,818	802,851	13,291,669
投資助言報酬	107,390	-	107,390
その他営業収益	678,515	-	678,515
合計	30,233,289	802,851	31,036,140

## 2. 顧客との契約に基づく履行義務の充足と当該契約から生じるキャッシュ・フローとの関係並びに当事業年度末において存在する顧客との契約から当事業年度の末日後に認識すると見込まれる収益の金額及び時期に関する情報

## 顧客との契約から生じた債権等

顧客との契約から生じた債権（期首残高） 6,222,195千円

顧客との契約から生じた債権（期末残高） 7,611,757千円

（\*）なお、当事業年度の期首及び期末において、顧客との契約から生じた契約資産及び契約負債はありません。

第40期（自 2024年4月1日 至 2025年3月31日）

1. 顧客との契約から生じる収益を分解した情報

（単位：千円）

	運用報酬	成功報酬	合計
委託者報酬	15,928,520	14,072	15,942,593
運用受託報酬	13,578,919	125,279	13,704,198
投資助言報酬	119,640	-	119,640
その他営業収益	698,269	-	698,269
合計	30,325,350	139,352	30,464,702

2. 顧客との契約に基づく履行義務の充足と当該契約から生じるキャッシュ・フローとの関係並びに当事業年度末において存在する顧客との契約から当事業年度の末日後に認識すると見込まれる収益の金額及び時期に関する情報

顧客との契約から生じた債権等

顧客との契約から生じた債権（期首残高） 7,611,757千円

顧客との契約から生じた債権（期末残高） 7,473,880千円

（\*）なお、当事業年度の期首及び期末において、顧客との契約から生じた契約資産及び契約負債はありません。

（退職給付関係）

第39期（自 2023年4月1日 至 2024年3月31日）

1. 採用している退職給付制度の概要

当社は、従業員の退職給付に備えるため、非積立型の確定給付制度及び確定拠出年金制度を採用しております。

退職一時金制度（非積立型制度であります。）では、当社従業員を制度対象として、給与と勤続年数に基づき算出した一時金を支給しております。受入出向者については退職給付負担金を支払っており、損益計算書上の退職給付費用には当該金額が含まれております。貸借対照表上は出向期間3年以下の出向者に係る金額が退職給付引当金に、出向期間3年超の出向者に係る金額がその他未払金にそれぞれ含まれております。

2. 確定給付制度

(1) 退職給付債務の期首残高と期末残高の調整表

退職給付債務の期首残高	869,667千円
勤務費用	73,630千円
利息費用	6,822千円
数理計算上の差異の発生額	29,062千円
退職給付の支払額	38,184千円
退職給付債務の期末残高	940,999千円

(2) 退職給付債務及び年金資産の期末残高と貸借対照表に計上された退職給付引当金及び前払年金費用の調整表

積立型制度の退職給付債務	-
年金資産	-
	-
非積立型制度の退職給付債務	940,999千円
未積立退職給付債務	940,999千円
未認識数理計算上の差異	13,789千円
貸借対照表に計上された負債と資産の純額	927,210千円
退職給付引当金	927,210千円

貸借対照表に計上された負債と資産の純額	927,210千円
---------------------	-----------

## (3) 退職給付費用及びその内訳項目の金額

勤務費用	73,630千円
利息費用	6,822千円
数理計算上の差異の費用処理額	1,778千円
その他	10,687千円
確定給付制度に係る退職給付費用	89,362千円

## (4) 数理計算上の計算基礎に関する事項

当事業年度末における主要な数理計算上の計算基礎（加重平均で表しております。）

割引率 0.9%

## 3. 確定拠出制度

当社の確定拠出制度への要拠出額は、89,041千円であります。

第40期（自 2024年4月1日 至 2025年3月31日）

## 1. 採用している退職給付制度の概要

当社は、従業員の退職給付に備えるため、非積立型の確定給付制度及び確定拠出年金制度を採用しております。

退職一時金制度（非積立型制度であります。）では、当社従業員を制度対象として、給与と勤続年数に基づき算出した一時金を支給しております。受入出向者については退職給付負担金を支払っており、損益計算書上の退職給付費用には当該金額が含まれております。貸借対照表上は出向期間3年以下の出向者に係る金額が退職給付引当金に、出向期間3年超の出向者に係る金額がその他未払金にそれぞれ含まれております。

## 2. 確定給付制度

## (1) 退職給付債務の期首残高と期末残高の調整表

退職給付債務の期首残高	940,999千円
勤務費用	69,192千円
利息費用	8,142千円
数理計算上の差異の発生額	54,402千円
退職給付の支払額	76,437千円
退職給付債務の期末残高	887,494千円

## (2) 退職給付債務及び年金資産の期末残高と貸借対照表に計上された退職給付引当金及び前払年金費用の調整表

積立型制度の退職給付債務	-
年金資産	-
非積立型制度の退職給付債務	887,494千円
未積立退職給付債務	887,494千円
未認識数理計算上の差異	41,740千円
貸借対照表に計上された負債と資産の純額	929,235千円
退職給付引当金	929,235千円
貸借対照表に計上された負債と資産の純額	929,235千円

## (3) 退職給付費用及びその内訳項目の金額

勤務費用	69,192千円
利息費用	8,142千円
数理計算上の差異の費用処理額	1,127千円
その他	10,501千円
確定給付制度に係る退職給付費用	88,963千円

## (4) 数理計算上の計算基礎に関する事項

当事業年度末における主要な数理計算上の計算基礎（加重平均で表しております。）

割引率 1.5%

### 3．確定拠出制度

当社の確定拠出制度への要拠出額は、91,165千円であります。

#### （税効果会計関係）

##### 1．繰延税金資産及び繰延税金負債の発生の主な原因別の内訳

	第39期 (2024年3月31日現在)	第40期 (2025年3月31日現在)
繰延税金資産		
退職給付引当金	283,911千円	292,894千円
未払金	3,362千円	3,308千円
賞与引当金	90,882千円	131,675千円
未払法定福利費	12,359千円	15,190千円
未払事業所税	4,097千円	4,044千円
未払事業税	73,982千円	39,392千円
未払調査費	108,813千円	99,432千円
減価償却超過額	7,259千円	12千円
繰延資産超過額	12,236千円	14,842千円
未払確定拠出年金	2,331千円	2,352千円
未収実績連動報酬	264,384千円	38,200千円
前払費用	-	562千円
未払費用	404,707千円	397,773千円
繰延税金資産小計	1,268,329千円	1,039,682千円
評価性引当額	-	-
繰延税金資産合計	1,268,329千円	1,039,682千円
繰延税金負債		
前払費用	6,166千円	8,221千円
その他有価証券評価差額金	4,677千円	4,231千円
繰延税金負債合計	10,844千円	12,453千円
繰延税金資産の純額	1,257,485千円	1,027,229千円

##### 2．法定実効税率と税効果会計適用後の法人税等の負担率との差異の原因となった主な項目別の内訳

第39期 (2024年3月31日現在)	第40期 (2025年3月31日現在)
法定実効税率と税効果会計適用後の法人税等の負担率との間の差異が法定実効税率の100分の5以下であるため注記を省略しております。	同左

##### 3．法人税等の税率の変更による繰延税金資産及び繰延税金負債の金額の修正

「所得税法等の一部を改正する法律」（令和7年法律第13号）が2025年3月31日に国会で成立し、2026年4月1日以後開始する事業年度より「防衛特別法人税」の課税が行われることになりました。

これに伴い、2026年4月1日以後開始する事業年度以降に解消が見込まれる一時差異等に係る繰延税金資産及び繰延税金負債については、法定実効税率を30.62%から31.52%に変更して計算しております。

この変更により、当事業年度の繰延税金資産（繰延税金負債の金額を控除した金額）が8,670千円、法人税等調整額が8,791千円それぞれ増加し、その他有価証券評価差額金が120千円減少しております。

##### 4．法人税及び地方法人税に関する税効果会計の会計処理

当社は、グループ通算制度を適用しているため、法人税及び地方法人税の会計処理またはこれらに関する税効果会計の会計処理および開示については、「グループ通算制度を適用する場合の会計処理及び開示に関する取扱い」（実務対応報告第42号 2021年8月12日）を適用しています。

（セグメント情報等）

第39期 自 2023年4月1日 至 2024年3月31日	第40期 自 2024年4月1日 至 2025年3月31日												
<p>[セグメント情報] 当社は「投資信託及び投資法人に関する法律」に定める投資信託委託会社であり証券投資信託の設定を行うとともに「金融商品取引法」に定める金融商品取引業者として運用（投資運用業）を行っております。また「金融商品取引法」に定める投資助言・代理業を行っております。</p> <p>当社は、投資運用業及び投資助言・代理業にこれらの附帯業務を集約した単一セグメントを報告セグメントとしております。従いまして、開示対象となるセグメントはありませんので、記載を省略しております。</p> <p>[関連情報] 1. 製品及びサービスごとの情報 単一のサービス区分の外部顧客への営業収益が損益計算書の営業収益の90%を超えるため、記載を省略しております。</p> <p>2. 地域ごとの情報 (1) 営業収益 (単位：千円)</p> <table border="1"> <thead> <tr> <th>日本</th> <th>その他</th> <th>合計</th> </tr> </thead> <tbody> <tr> <td>27,411,151</td> <td>3,624,988</td> <td>31,036,140</td> </tr> </tbody> </table> <p>(注) 営業収益は顧客の所在地を基準とし、国ごとに分類しております。</p> <p>(2) 有形固定資産 本邦に所在している有形固定資産の金額が貸借対照表の有形固定資産の金額の90%を超えるため、記載を省略しております</p> <p>3. 主要な顧客ごとの情報 (1) 投資信託の名称 東京海上・円資産バランスファンド（毎月決算型）</p> <p>(2) 委託者報酬 3,106,318千円</p> <p>(3) 関連するセグメント名 投資運用業及び投資助言・代理業にこれらの附帯業務を集約した単一セグメント</p>	日本	その他	合計	27,411,151	3,624,988	31,036,140	<p>[セグメント情報] 同左</p> <p>[関連情報] 1. 製品及びサービスごとの情報 同左</p> <p>2. 地域ごとの情報 (1) 営業収益 (単位：千円)</p> <table border="1"> <thead> <tr> <th>日本</th> <th>その他</th> <th>合計</th> </tr> </thead> <tbody> <tr> <td>26,788,631</td> <td>3,676,070</td> <td>30,464,702</td> </tr> </tbody> </table> <p>(注) 営業収益は顧客の所在地を基準とし、国ごとに分類しております。</p> <p>(2) 有形固定資産 同左</p> <p>3. 主要な顧客ごとの情報 当社は、外部顧客からの収益のうち、損益計算書の営業収益の10%以上を占める相手先がないため、記載を省略しております。</p>	日本	その他	合計	26,788,631	3,676,070	30,464,702
日本	その他	合計											
27,411,151	3,624,988	31,036,140											
日本	その他	合計											
26,788,631	3,676,070	30,464,702											

（関連当事者情報）

第39期（自 2023年4月1日 至 2024年3月31日）

1. 関連当事者との取引

- (1) 財務諸表提出会社の親会社及び主要株主（会社等の場合に限る。）等重要な取引はありません。

(2) 財務諸表提出会社の子会社及び関連会社等  
重要な取引はありません。

(3) 財務諸表提出会社と同一の親会社をもつ会社等及び財務諸表提出会社のその他の関係会社の子会社等

種類	会社等の 名称 又は氏名	所在地	資本金 又は 出資金 (千円)	事業の 内容 又は 職業	議決権 の所有 割合	関連当 事者との 関係	取引の 内容	取引金額 (千円)	科目	期末残高 (千円)
同一の 親会社 をもつ 会社	東京海上 日動火災 保険 株式会社	東京都 千代田区	101,994,694	損害 保険業	なし	投資信託 の取扱  役員の 兼任	投資信託 に係る 事務代行 手数料の 支払	1,337,087	未払 手数料	450,379

(注) \*取引価格については、市場実勢等を勘案し、交渉の上決定しております。

\*取引金額には、消費税等は含まれておりません。

(4) 財務諸表提出会社の役員及び主要株主（個人の場合に限る。）等  
重要な取引はありません。

## 2. 親会社又は重要な関連会社に関する情報

(1) 親会社情報

東京海上ホールディングス株式会社（東京証券取引所に上場）

(2) 重要な関連会社の要約財務情報

重要な関連会社はありません。

第40期（自 2024年4月1日 至 2025年3月31日）

### 1. 関連当事者との取引

(1) 財務諸表提出会社の親会社及び主要株主（会社等の場合に限る。）等  
重要な取引はありません。

(2) 財務諸表提出会社の子会社及び関連会社等

種類	会社等の 名称 又は氏名	所在地	資本金 又は 出資金 (USD)	事業の 内容 又は 職業	議決権 の所有 割合	関連 当事者 との関係	取引の 内容	取引金額 (千円)	科目	期末残高 (千円)
子会社	Tokio Marine Asset Management (USA), Ltd.	米国・ ニュー ヨーク	500,000	投資運用業 投資助言業	直接100%	運用及び調 査の委託  役員の兼任	調査費等 の支払 (注1)	969,960	未払金	377,132

(注1)取引価格については、市場実勢等を勘案し、交渉の上決定しております。

(3) 財務諸表提出会社と同一の親会社をもつ会社等及び財務諸表提出会社のその他の関係会社の子会社等

種類	会社等の名称 又は氏名	所在地	資本金 又は 出資金 (千円)	事業の 内容 又は 職業	議決権 の所有 割合	関連 当事者 との関係	取引の 内容	取引金額 (千円)	科目	期末残高 (千円)
同一の 親会社 をもつ 会社	東京海上 日動火災 保険 株式会社	東京都 千代田区	101,994,694	損害 保険業	なし	投資信託 の取扱	投資信託 に係る事 務代行手 数料の支 払(注1)	1,559,839	未払 手数料	496,183
						役員 の兼任	資金の 貸付 (注2)	14,166,773	関係会社 短期 貸付金	19,384,558
						資金の 貸付	資金の 貸付に 係る利息 受取(注2)	39,806	関係会社 未収収益	-

(注1)取引価格については、市場実勢等を勘案し、交渉の上決定しております。

(注2)資金の貸付については、CMS(キャッシュ・マネジメント・システム)にかかるものであり、適用金利は、市場金利等を勘案して合理的に決定しております。また資金の貸付に係る取引金額は、当事業年度における平均貸付残高を記載しております。

(注3)取引金額には、消費税等を含めておりません。

(4) 財務諸表提出会社の役員及び主要株主（個人の場合に限る。）等重要な取引はありません。

## 2. 親会社又は重要な関連会社に関する情報

### (1) 親会社情報

東京海上ホールディングス株式会社（東京証券取引所に上場）

### (2) 重要な関連会社の要約財務情報

重要な関連会社はありません。

### ( 1株当たり情報 )

第39期 自 2023年4月1日 至 2024年3月31日	
1株当たり純資産額	660,759円61銭
1株当たり当期純利益金額	123,612円34銭
なお、潜在株式調整後1株当たり当期純利益金額については、潜在株式が存在しないため記載していません。	
(注) 1株当たり純資産額の算定上の基礎	
貸借対照表の純資産の部の合計額	25,307,093千円
純資産の部の合計額から控除する金額	-
普通株式に係る当期末の純資産額	25,307,093千円
1株当たり純資産額の算定に用いられた当期末の普通株式の数	38,300株
1株当たり当期純利益金額の算定上の基礎	
損益計算書上の当期純利益金額	4,734,352千円
普通株主に帰属しない金額	-
普通株式に係る当期純利益金額	4,734,352千円
普通株式の期中平均株式数	38,300株

第40期	
自 2024年 4月 1日	
至 2025年 3月 31日	
1株当たり純資産額	687,513円86銭
1株当たり当期純利益金額	125,679円97銭
なお、潜在株式調整後1株当たり当期純利益金額については、潜在株式が存在しないため記載していません。	
(注) 1株当たり純資産額の算定上の基礎	
貸借対照表の純資産の部の合計額	26,331,781千円
純資産の部の合計額から控除する金額	-
普通株式に係る当期末の純資産額	26,331,781千円
1株当たり純資産額の算定に用いられた当期末の普通株式の数	38,300株
1株当たり当期純利益金額の算定上の基礎	
損益計算書上の当期純利益金額	4,813,542千円
普通株主に帰属しない金額	-
普通株式に係る当期純利益金額	4,813,542千円
普通株式の期中平均株式数	38,300株

#### 4【利害関係人との取引制限】

委託会社は、「金融商品取引法」の定めるところにより、利害関係人との取引について、次に掲げる行為が禁止されています。

自己又はその取締役若しくは執行役との間における取引を行うことを内容とした運用を行うこと(投資者の保護に欠け、若しくは取引の公正を害し、又は金融商品取引業の信用を失墜させるおそれがないものとして内閣府令で定めるものを除きます。)

運用財産相互間において取引を行うことを内容とした運用を行うこと(投資者の保護に欠け、若しくは取引の公正を害し、又は金融商品取引業の信用を失墜させるおそれがないものとして内閣府令で定めるものを除きます。)

通常の実行の条件と異なる条件であって取引の公正を害するおそれのある条件で、委託会社の親法人等(委託会社の総株主等の議決権の過半数を保有していることその他の当該金融商品取引業者と密接な関係を有する法人その他の団体として政令で定める要件に該当する者をいいます。以下において同じ。)又は子法人等(委託会社が総株主等の議決権の過半数を保有していることその他の当該金融商品取引業者と密接な関係を有する法人その他の団体として政令で定める要件に該当する者をいいます。以下同じ。)と有価証券の売買その他の取引又は金融デリバティブ取引を行うこと。

委託会社の親法人等又は子法人等の利益を図るため、その行う投資運用業に関して運用の方針、運用財産の額若しくは市場の状況に照らして不必要な取引を行うことを内容とした運用を行うこと。

上記に掲げるもののほか、委託会社の親法人等又は子法人等が関与する行為であって、投資者の保護に欠け、若しくは取引の公正を害し、又は金融商品取引業の信用を失墜させるおそれのあるものとして内閣府令で定める行為。

#### 5【その他】

##### (1)定款の変更

委託会社の定款の変更に関しては、株主総会の決議が必要です。

##### (2)訴訟事件その他の重要事項

提出日現在、訴訟事件その他委託会社等に重要な影響を及ぼした事実、及び重要な影響を与えることが予想される事実はありません。

## 第2【その他の関係法人の概況】

### 1【名称、資本金の額及び事業の内容】

#### (1) 受託会社

- ・ 名称 三菱UFJ信託銀行株式会社  
(再信託受託会社：日本マスタートラスト信託銀行株式会社)
- ・ 資本金の額 324,279百万円(2025年3月末日現在)
- ・ 事業の内容 銀行法に基づき銀行業を営むとともに、金融機関の信託業務の兼営等に関する法律(兼営法)に基づき信託業務を営んでいます。

#### <参考情報：再信託受託会社の概要>

- ・ 名称 日本マスタートラスト信託銀行株式会社
- ・ 資本金の額 10,000百万円(2025年3月末日現在)
- ・ 事業の内容 銀行法に基づき銀行業を営むとともに、金融機関の信託業務の兼営等に関する法律に基づき信託業務を営んでいます。

#### (2) 販売会社

名称	資本金の額( )	事業の内容
アイザワ証券株式会社	3,000百万円	金融商品取引法に定める第一種金融商品取引業を営んでいます。
池田泉州TT証券株式会社	1,250百万円	
株式会社SBI証券	54,323百万円	
OKB証券株式会社	1,500百万円	
十六TT証券株式会社	3,000百万円	
東海東京証券株式会社	6,000百万円	
西日本シティTT証券株式会社	3,000百万円	
松井証券株式会社	11,945百万円	
マネックス証券株式会社	13,195百万円	
三菱UFJ eスマート証券株式会社	7,196百万円	
むさし証券株式会社	5,000百万円	
楽天証券株式会社	19,495百万円(注)	
株式会社池田泉州銀行	61,385百万円	銀行法に基づき銀行業を営んでいます。
株式会社愛媛銀行	21,367百万円	
株式会社大東銀行	14,743百万円	
株式会社三菱UFJ銀行	1,711,958百万円	
株式会社山形銀行	12,008百万円	
三菱UFJ信託銀行株式会社	324,279百万円	銀行法に基づき銀行業を営むとともに、金融機関の信託業務の兼営等に関する法律に基づき信託業務を営んでいます。
おかやま信用金庫	1,764百万円	信用金庫法に基づき信用金庫の事業を営んでいます。

( ) 2025年3月末日現在。

おかやま信用金庫の資本金の額の箇所には出資の総額を記載しております。

（注）2024年12月末日現在。

## 2【関係業務の概要】

受託会社は、信託財産の保管・管理等を行います。また、当ファンドにかかる信託事務の一部につき日本マスタートラスト信託銀行株式会社に委託することがあります。

販売会社は、募集・販売の取扱い、一部解約事務および収益分配金・解約金・償還金の支払い等を行います。

## 3【資本関係】

資本関係はありません。

### 第3【その他】

- 1．目論見書の表紙にロゴ・マーク、図案を使用し、委託会社の名称、ファンドの基本的性格等を記載することがあります。
- 2．目論見書の表紙に委託会社の金融商品取引業者登録番号および目論見書の使用を開始する日を記載する場合があります。
- 3．請求目論見書に当ファンドの約款を添付します。
- 4．目論見書の別称として「投資信託説明書（目論見書）」、「投資信託説明書（交付目論見書）」または「投資信託説明書（請求目論見書）」という名称を使用することがあります。
- 5．目論見書は電子媒体として使用されたり、インターネット等に掲載されることがあります。

# 独立監査人の監査報告書

2025年6月5日

東京海上アセットマネジメント株式会社  
取締役会 御中

PwC Japan有限責任監査法人

東京事務所

指定有限責任社員 公認会計士 石井章悟  
業務執行社員

指定有限責任社員 公認会計士 奈良将太郎  
業務執行社員

## 監査意見

当監査法人は、金融商品取引法第193条の2第1項の規定に基づく監査証明を行うため、「委託会社等の経理状況」に掲げられている東京海上アセットマネジメント株式会社の2024年4月1日から2025年3月31日までの第40期事業年度の財務諸表、すなわち、貸借対照表、損益計算書、株主資本等変動計算書、重要な会計方針及びその他の注記について監査を行った。

当監査法人は、上記の財務諸表が、我が国において一般に公正妥当と認められる企業会計の基準に準拠して、東京海上アセットマネジメント株式会社の2025年3月31日現在の財政状態及び同日をもって終了する事業年度の経営成績を、全ての重要な点において適正に表示しているものと認める。

## 監査意見の根拠

当監査法人は、我が国において一般に公正妥当と認められる監査の基準に準拠して監査を行った。監査の基準における当監査法人の責任は、「財務諸表監査における監査人の責任」に記載されている。当監査法人は、我が国における職業倫理に関する規定に従って、会社から独立しており、また、監査人としてのその他の倫理上の責任を果たしている。当監査法人は、意見表明の基礎となる十分かつ適切な監査証拠を入手したと判断している。

## その他の記載内容

その他の記載内容は、監査した財務諸表を含む開示書類に含まれる情報のうち、財務諸表及びその監査報告書以外の情報である。

当監査法人は、その他の記載内容が存在しないと判断したため、その他の記載内容に対するいかなる作業も実施していない。

## 財務諸表に対する経営者及び監査役の責任

経営者の責任は、我が国において一般に公正妥当と認められる企業会計の基準に準拠して財務諸表を作成し適正に表示することにある。これには、不正又は誤謬による重要な虚偽表示のない財務諸表を作成し適正に表示するために経営者が必要と判断した内部統制を整備及び運用することが含まれる。

財務諸表を作成するに当たり、経営者は、継続企業的前提に基づき財務諸表を作成することが適切であるかどうかを評価し、我が国において一般に公正妥当と認められる企業会計の基準に基づいて継続企業に関する事項を開示する必要がある場合には当該事項を開示する責任がある。

監査役の責任は、財務報告プロセスの整備及び運用における取締役の職務の執行を監視することにある。

## 財務諸表監査における監査人の責任

監査人の責任は、監査人が実施した監査に基づいて、全体としての財務諸表に不正又は誤謬による重要な虚偽表示がないかどうかについて合理的な保証を得て、監査報告書において独立の立場から財務諸表に対する意見を表明することにある。虚偽表示は、不正又は誤謬により発生する可能性があり、個別に又は集計すると、財務諸表の利用者の意思決定に影響を与えると合理的に見込まれる場合に、重要性があると判断される。

監査人は、我が国において一般に公正妥当と認められる監査の基準に従って、監査の過程を通じて、職業的専門家としての判断を行い、職業的懐疑心を保持して以下を実施する。

- 不正又は誤謬による重要な虚偽表示リスクを識別し、評価する。また、重要な虚偽表示リスクに対応した監査手続を立案し、実施する。監査手続の選択及び適用は監査人の判断による。さらに、意見表明の基礎となる十分かつ適切な監査証拠を入手する。
- 財務諸表監査の目的は、内部統制の有効性について意見表明するためのものではないが、監査人は、リスク評価の実施に際して、状況に応じた適切な監査手続を立案するために、監査に関連する内部統制を検討する。

- ・ 経営者が採用した会計方針及びその適用方法の適切性、並びに経営者によって行われた会計上の見積りの合理性及び関連する注記事項の妥当性を評価する。
- ・ 経営者が継続企業を前提として財務諸表を作成することが適切であるかどうか、また、入手した監査証拠に基づき、継続企業の前提に重要な疑義を生じさせるような事象又は状況に関して重要な不確実性が認められるかどうか結論付ける。継続企業の前提に関する重要な不確実性が認められる場合は、監査報告書において財務諸表の注記事項に注意を喚起すること、又は重要な不確実性に関する財務諸表の注記事項が適切でない場合は、財務諸表に対して除外事項付意見を表明することが求められている。監査人の結論は、監査報告書日までに入手した監査証拠に基づいているが、将来の事象や状況により、企業は継続企業として存続できなくなる可能性がある。
- ・ 財務諸表の表示及び注記事項が、我が国において一般に公正妥当と認められる企業会計の基準に準拠しているかどうかとともに、関連する注記事項を含めた財務諸表の表示、構成及び内容、並びに財務諸表が基礎となる取引や会計事象を適正に表示しているかどうかを評価する。

監査人は、監査役に対して、計画した監査の範囲とその実施時期、監査の実施過程で識別した内部統制の重要な不備を含む監査上の重要な発見事項、及び監査の基準で求められているその他の事項について報告を行う。

#### 利害関係

会社と当監査法人又は業務執行社員との間には、公認会計士法の規定により記載すべき利害関係はない。

以 上

---

(注) 1. 上記の監査報告書の原本は当社が別途保管しております。

2. XBRLデータは監査の対象には含まれていません。

# 独立監査人の監査報告書

2025年4月18日

東京海上アセットマネジメント株式会社

取締役会 御中

PwC Japan有限責任監査法人

東京事務所

指定有限責任社員

業務執行社員

公認会計士 奈良 将太郎

## 監査意見

当監査法人は、金融商品取引法第193条の2第1項の規定に基づく監査証明を行うため、「ファンドの経理状況」に掲げられている東京海上・がんとたたかう投信（為替ヘッジなし）（年1回決算型）の2024年2月6日から2025年2月4日までの計算期間の財務諸表、すなわち、貸借対照表、損益及び剰余金計算書、注記表並びに附属明細表について監査を行った。

当監査法人は、上記の財務諸表が、我が国において一般に公正妥当と認められる企業会計の基準に準拠して、東京海上・がんとたたかう投信（為替ヘッジなし）（年1回決算型）の2025年2月4日現在の信託財産の状態及び同日をもって終了する計算期間の損益の状況を、全ての重要な点において適正に表示しているものと認める。

## 監査意見の根拠

当監査法人は、我が国において一般に公正妥当と認められる監査の基準に準拠して監査を行った。監査の基準における当監査法人の責任は、「財務諸表監査における監査人の責任」に記載されている。当監査法人は、我が国における職業倫理に関する規定に従って、東京海上アセットマネジメント株式会社及びファンドから独立しており、また、監査人としてのその他の倫理上の責任を果たしている。当監査法人は、意見表明の基礎となる十分かつ適切な監査証拠を入手したと判断している。

## その他の記載内容

その他の記載内容は、有価証券報告書及び有価証券届出書に含まれる情報のうち、財務諸表及びその監査報告書以外の情報である。経営者の責任は、その他の記載内容を作成し開示することにある。

当監査法人の財務諸表に対する監査意見の対象にはその他の記載内容は含まれておらず、当監査法人はその他の記載内容に対して意見を表明するものではない。

財務諸表監査における当監査法人の責任は、その他の記載内容を通読し、通読の過程において、その他の記載内容と財務諸表又は当監査法人が監査の過程で得た知識との間に重要な相違があるかどうか検討すること、また、そのような重要な相違以外にその他の記載内容に重要な誤りの兆候があるかどうか注意を払うことにある。

当監査法人は、実施した作業に基づき、その他の記載内容に重要な誤りがあると判断した場合には、その事実を報告することが求められている。

その他の記載内容に関して、当監査法人が報告すべき事項はない。

## 財務諸表に対する経営者の責任

経営者の責任は、我が国において一般に公正妥当と認められる企業会計の基準に準拠して財務諸表を作成し適正に表示することにある。これには、不正又は誤謬による重要な虚偽表示のない財務諸表を作成し適正に表示するために経営者が必要と判断した内部統制を整備及び運用することが含まれる。

財務諸表を作成するに当たり、経営者は、継続企業的前提に基づき財務諸表を作成することが適切であるかどうかを評価し、我が国において一般に公正妥当と認められる企業会計の基準に基づいて継続企業に関する事項を開示する必要がある場合には当該事項を開示する責任がある。

## 財務諸表監査における監査人の責任

監査人の責任は、監査人が実施した監査に基づいて、全体としての財務諸表に不正又は誤謬による重要な虚偽表示がないかどうかについて合理的な保証を得て、監査報告書において独立の立場から財務諸表に対する意見を表明することにある。虚偽表示は、不正又は誤謬により発生する可能性があり、個別に又は集計すると、財務諸表の利用者の意思決定に影響を与えると合理的に見込まれる場合に、重要性があると判断される。

監査人は、我が国において一般に公正妥当と認められる監査の基準に従って、監査の過程を通じて、職業的専門家としての判断を行い、職業的懐疑心を保持して以下を実施する。

- 不正又は誤謬による重要な虚偽表示リスクを識別し、評価する。また、重要な虚偽表示リスクに対応した監査手続を立案し、実施する。監査手続の選択及び適用は監査人の判断による。さらに、意見表明の基礎となる十分かつ適切な監査証拠を入手する。

- ・ 財務諸表監査の目的は、内部統制の有効性について意見表明するためのものではないが、監査人は、リスク評価の実施に際して、状況に応じた適切な監査手続を立案するために、監査に関連する内部統制を検討する。
- ・ 経営者が採用した会計方針及びその適用方法の適切性、並びに経営者によって行われた会計上の見積りの合理性及び関連する注記事項の妥当性を評価する。
- ・ 経営者が継続企業を前提として財務諸表を作成することが適切であるかどうか、また、入手した監査証拠に基づき、継続企業の前提に重要な疑義を生じさせるような事象又は状況に関して重要な不確実性が認められるかどうか結論付ける。継続企業の前提に関する重要な不確実性が認められる場合は、監査報告書において財務諸表の注記事項に注意を喚起すること、又は重要な不確実性に関する財務諸表の注記事項が適切でない場合は、財務諸表に対して除外事項付意見を表明することが求められている。監査人の結論は、監査報告書日までに入手した監査証拠に基づいているが、将来の事象や状況により、ファンドは継続企業として存続できなくなる可能性がある。
- ・ 財務諸表の表示及び注記事項が、我が国において一般に公正妥当と認められる企業会計の基準に準拠しているかどうかとともに、関連する注記事項を含めた財務諸表の表示、構成及び内容、並びに財務諸表が基礎となる取引や会計事象を適正に表示しているかどうかを評価する。

監査人は、経営者に対して、計画した監査の範囲とその実施時期、監査の実施過程で識別した内部統制の重要な不備を含む監査上の重要な発見事項、及び監査の基準で求められているその他の事項について報告を行う。

#### 利害関係

東京海上アセットマネジメント株式会社及びファンドと当監査法人又は業務執行社員との間には、公認会計士法の規定により記載すべき利害関係はない。

以 上

---

(注) 1. 上記の監査報告書の原本は当社が別途保管しております。

2. XBRLデータは監査の対象には含まれていません。

## 独立監査人の監査報告書

2025年4月18日

東京海上アセットマネジメント株式会社

取締役会 御中

PwC Japan有限責任監査法人

東京事務所

指定有限責任社員

業務執行社員

公認会計士 奈良 将太郎

## 監査意見

当監査法人は、金融商品取引法第193条の2第1項の規定に基づく監査証明を行うため、「ファンドの経理状況」に掲げられている東京海上・がんとたたかう投信（為替ヘッジあり）（年1回決算型）の2024年2月6日から2025年2月4日までの計算期間の財務諸表、すなわち、貸借対照表、損益及び剰余金計算書、注記表並びに附属明細表について監査を行った。

当監査法人は、上記の財務諸表が、我が国において一般に公正妥当と認められる企業会計の基準に準拠して、東京海上・がんとたたかう投信（為替ヘッジあり）（年1回決算型）の2025年2月4日現在の信託財産の状態及び同日をもって終了する計算期間の損益の状況を、全ての重要な点において適正に表示しているものと認める。

## 監査意見の根拠

当監査法人は、我が国において一般に公正妥当と認められる監査の基準に準拠して監査を行った。監査の基準における当監査法人の責任は、「財務諸表監査における監査人の責任」に記載されている。当監査法人は、我が国における職業倫理に関する規定に従って、東京海上アセットマネジメント株式会社及びファンドから独立しており、また、監査人としてのその他の倫理上の責任を果たしている。当監査法人は、意見表明の基礎となる十分かつ適切な監査証拠を入手したと判断している。

## その他の記載内容

その他の記載内容は、有価証券報告書及び有価証券届出書に含まれる情報のうち、財務諸表及びその監査報告書以外の情報である。経営者の責任は、その他の記載内容を作成し開示することにある。

当監査法人の財務諸表に対する監査意見の対象にはその他の記載内容は含まれておらず、当監査法人はその他の記載内容に対して意見を表明するものではない。

財務諸表監査における当監査法人の責任は、その他の記載内容を通読し、通読の過程において、その他の記載内容と財務諸表又は当監査法人が監査の過程で得た知識との間に重要な相違があるかどうか検討すること、また、そのような重要な相違以外にその他の記載内容に重要な誤りの兆候があるかどうか注意を払うことにある。

当監査法人は、実施した作業に基づき、その他の記載内容に重要な誤りがあると判断した場合には、その事実を報告することが求められている。

その他の記載内容に関して、当監査法人が報告すべき事項はない。

## 財務諸表に対する経営者の責任

経営者の責任は、我が国において一般に公正妥当と認められる企業会計の基準に準拠して財務諸表を作成し適正に表示することにある。これには、不正又は誤謬による重要な虚偽表示のない財務諸表を作成し適正に表示するために経営者が必要と判断した内部統制を整備及び運用することが含まれる。

財務諸表を作成するに当たり、経営者は、継続企業の前提に基づき財務諸表を作成することが適切であるかどうかを評価し、我が国において一般に公正妥当と認められる企業会計の基準に基づいて継続企業に関する事項を開示する必要がある場合には当該事項を開示する責任がある。

## 財務諸表監査における監査人の責任

監査人の責任は、監査人が実施した監査に基づいて、全体としての財務諸表に不正又は誤謬による重要な虚偽表示がないかどうかについて合理的な保証を得て、監査報告書において独立の立場から財務諸表に対する意見を表明することにある。虚偽表示は、不正又は誤謬により発生する可能性があり、個別に又は集計すると、財務諸表の利用者の意思決定に影響を与えると合理的に見込まれる場合に、重要性があると判断される。

監査人は、我が国において一般に公正妥当と認められる監査の基準に従って、監査の過程を通じて、職業的専門家としての判断を行い、職業的懐疑心を保持して以下を実施する。

- 不正又は誤謬による重要な虚偽表示リスクを識別し、評価する。また、重要な虚偽表示リスクに対応した監査手続を立案し、実施する。監査手続の選択及び適用は監査人の判断による。さらに、意見表明の基礎となる十分かつ適切な監査証拠を入手する。

- ・ 財務諸表監査の目的は、内部統制の有効性について意見表明するためのものではないが、監査人は、リスク評価の実施に際して、状況に応じた適切な監査手続を立案するために、監査に関連する内部統制を検討する。
- ・ 経営者が採用した会計方針及びその適用方法の適切性、並びに経営者によって行われた会計上の見積りの合理性及び関連する注記事項の妥当性を評価する。
- ・ 経営者が継続企業を前提として財務諸表を作成することが適切であるかどうか、また、入手した監査証拠に基づき、継続企業の前提に重要な疑義を生じさせるような事象又は状況に関して重要な不確実性が認められるかどうか結論付ける。継続企業の前提に関する重要な不確実性が認められる場合は、監査報告書において財務諸表の注記事項に注意を喚起すること、又は重要な不確実性に関する財務諸表の注記事項が適切でない場合は、財務諸表に対して除外事項付意見を表明することが求められている。監査人の結論は、監査報告書日までに入手した監査証拠に基づいているが、将来の事象や状況により、ファンドは継続企業として存続できなくなる可能性がある。
- ・ 財務諸表の表示及び注記事項が、我が国において一般に公正妥当と認められる企業会計の基準に準拠しているかどうかとともに、関連する注記事項を含めた財務諸表の表示、構成及び内容、並びに財務諸表が基礎となる取引や会計事象を適正に表示しているかどうかを評価する。

監査人は、経営者に対して、計画した監査の範囲とその実施時期、監査の実施過程で識別した内部統制の重要な不備を含む監査上の重要な発見事項、及び監査の基準で求められているその他の事項について報告を行う。

#### 利害関係

東京海上アセットマネジメント株式会社及びファンドと当監査法人又は業務執行社員との間には、公認会計士法の規定により記載すべき利害関係はない。

以 上

---

(注) 1. 上記の監査報告書の原本は当社が別途保管しております。

2. XBRLデータは監査の対象には含まれていません。

## 独立監査人の中間監査報告書

2025年10月17日

東京海上アセットマネジメント株式会社

取締役会 御中

PwC Japan有限責任監査法人

東京事務所

指定有限責任社員

業務執行社員

公認会計士 奈良 将太郎

## 中間監査意見

当監査法人は、金融商品取引法第193条の2第1項の規定に基づく監査証明を行うため、「ファンドの経理状況」に掲げられている東京海上・がんとたたかう投信（為替ヘッジなし）（年1回決算型）の2025年2月5日から2025年8月4日までの中間計算期間の中間財務諸表、すなわち、中間貸借対照表、中間損益及び剰余金計算書並びに中間注記表について中間監査を行った。

当監査法人は、上記の中間財務諸表が、我が国において一般に公正妥当と認められる中間財務諸表の作成基準に準拠して、東京海上・がんとたたかう投信（為替ヘッジなし）（年1回決算型）の2025年8月4日現在の信託財産の状態及び同日をもって終了する中間計算期間（2025年2月5日から2025年8月4日まで）の損益の状況に関する有用な情報を表示しているものと認める。

## 中間監査意見の根拠

当監査法人は、我が国において一般に公正妥当と認められる中間監査の基準に準拠して中間監査を行った。中間監査の基準における当監査法人の責任は、「中間財務諸表監査における監査人の責任」に記載されている。当監査法人は、我が国における職業倫理に関する規定に従って、東京海上アセットマネジメント株式会社及びファンドから独立しており、また、監査人としてのその他の倫理上の責任を果たしている。当監査法人は、中間監査の意見表明の基礎となる十分かつ適切な監査証拠を入手したと判断している。

## 中間財務諸表に対する経営者の責任

経営者の責任は、我が国において一般に公正妥当と認められる中間財務諸表の作成基準に準拠して中間財務諸表を作成し有用な情報を表示することにある。これには、不正又は誤謬による重要な虚偽表示のない中間財務諸表を作成し有用な情報を表示するために経営者が必要と判断した内部統制を整備及び運用することが含まれる。

中間財務諸表を作成するに当たり、経営者は、継続企業の前提に基づき中間財務諸表を作成することが適切であるかどうかを評価し、我が国において一般に公正妥当と認められる中間財務諸表の作成基準に基づいて継続企業に関する事項を開示する必要がある場合には当該事項を開示する責任がある。

## 中間財務諸表監査における監査人の責任

監査人の責任は、監査人が実施した中間監査に基づいて、全体として中間財務諸表の有用な情報の表示に関して投資者の判断を損なうような重要な虚偽表示がないかどうかの合理的な保証を得て、中間監査報告書において独立の立場から中間財務諸表に対する意見を表明することにある。虚偽表示は、不正又は誤謬により発生する可能性があり、個別に又は集計すると、中間財務諸表の利用者の意思決定に影響を与えると合理的に見込まれる場合に、重要性があると判断される。

監査人は、我が国において一般に公正妥当と認められる中間監査の基準に従って、中間監査の過程を通じて、職業的専門家としての判断を行い、職業的懐疑心を保持して以下を実施する。

- 不正又は誤謬による中間財務諸表の重要な虚偽表示リスクを識別し、評価する。また、重要な虚偽表示リスクに対応する中間監査手続を立案し、実施する。中間監査手続の選択及び適用は監査人の判断による。さらに、中間監査の意見表明の基礎となる十分かつ適切な監査証拠を入手する。なお、中間監査手続は、年度監査と比べて監査手続の一部が省略され、監査人の判断により、不正又は誤謬による中間財務諸表の重要な虚偽表示リスクの評価に基づいて、分析的手続等を中心とした監査手続に必要に応じて追加の監査手続が選択及び適用される。
- 中間財務諸表監査の目的は、内部統制の有効性について意見表明するためのものではないが、監査人は、リスク評価の実施に際して、状況に応じた適切な中間監査手続を立案するために、中間財務諸表の作成と有用な情報の表示に関連する内部統制を検討する。
- 経営者が採用した会計方針及びその適用方法並びに経営者によって行われた会計上の見積りの合理性及び関連する注記事項の妥当性を評価する。
- 経営者が継続企業を前提として中間財務諸表を作成することが適切であるかどうか、また、入手した監査証拠に基づき、継続企業の前提に重要な疑義を生じさせるような事象又は状況に関して重要な不確実性が認められるかどうか結論付ける。継続企業の前提に関する重要な不確実性が認められる場合は、中間監査報告書において中間財務

諸表の注記事項に注意を喚起すること、又は重要な不確実性に関する中間財務諸表の注記事項が適切でない場合は、中間財務諸表に対して除外事項付意見を表明することが求められている。監査人の結論は、中間監査報告書日までに入手した監査証拠に基づいているが、将来の事象や状況により、ファンドは継続企業として存続できなくなる可能性がある。

- ・ 中間財務諸表の表示及び注記事項が、我が国において一般に公正妥当と認められる中間財務諸表の作成基準に準拠しているかどうかとともに、関連する注記事項を含めた中間財務諸表の表示、構成及び内容、並びに中間財務諸表が基礎となる取引や会計事象に関して有用な情報を表示しているかどうかを評価する。

監査人は、経営者に対して、計画した中間監査の範囲とその実施時期、中間監査の実施過程で識別した内部統制の重要な不備を含む中間監査上の重要な発見事項、及び中間監査の基準で求められているその他の事項について報告を行う。

#### 利害関係

東京海上アセットマネジメント株式会社及びファンドと当監査法人又は業務執行社員との間には、公認会計士法の規定により記載すべき利害関係はない。

以 上

---

(注) 1. 上記の中間監査報告書の原本は当社が別途保管しております。

2. XBRLデータは中間監査の対象には含まれていません。

独立監査人の中間監査報告書

2025年10月17日

東京海上アセットマネジメント株式会社

取締役会 御中

PwC Japan有限責任監査法人

東京事務所

指定有限責任社員

業務執行社員

公認会計士 奈良 将太郎

## 中間監査意見

当監査法人は、金融商品取引法第193条の2第1項の規定に基づく監査証明を行うため、「ファンドの経理状況」に掲げられている東京海上・がんとたたかう投信（為替ヘッジあり）（年1回決算型）の2025年2月5日から2025年8月4日までの中間計算期間の中間財務諸表、すなわち、中間貸借対照表、中間損益及び剰余金計算書並びに中間注記表について中間監査を行った。

当監査法人は、上記の中間財務諸表が、我が国において一般に公正妥当と認められる中間財務諸表の作成基準に準拠して、東京海上・がんとたたかう投信（為替ヘッジあり）（年1回決算型）の2025年8月4日現在の信託財産の状態及び同日をもって終了する中間計算期間（2025年2月5日から2025年8月4日まで）の損益の状況に関する有用な情報を表示しているものと認める。

## 中間監査意見の根拠

当監査法人は、我が国において一般に公正妥当と認められる中間監査の基準に準拠して中間監査を行った。中間監査の基準における当監査法人の責任は、「中間財務諸表監査における監査人の責任」に記載されている。当監査法人は、我が国における職業倫理に関する規定に従って、東京海上アセットマネジメント株式会社及びファンドから独立しており、また、監査人としてのその他の倫理上の責任を果たしている。当監査法人は、中間監査の意見表明の基礎となる十分かつ適切な監査証拠を入手したと判断している。

## 中間財務諸表に対する経営者の責任

経営者の責任は、我が国において一般に公正妥当と認められる中間財務諸表の作成基準に準拠して中間財務諸表を作成し有用な情報を表示することにある。これには、不正又は誤謬による重要な虚偽表示のない中間財務諸表を作成し有用な情報を表示するために経営者が必要と判断した内部統制を整備及び運用することが含まれる。

中間財務諸表を作成するに当たり、経営者は、継続企業の前提に基づき中間財務諸表を作成することが適切であるかどうかを評価し、我が国において一般に公正妥当と認められる中間財務諸表の作成基準に基づいて継続企業に関する事項を開示する必要がある場合には当該事項を開示する責任がある。

## 中間財務諸表監査における監査人の責任

監査人の責任は、監査人が実施した中間監査に基づいて、全体として中間財務諸表の有用な情報の表示に関して投資者の判断を損なうような重要な虚偽表示がないかどうかの合理的な保証を得て、中間監査報告書において独立の立場から中間財務諸表に対する意見を表明することにある。虚偽表示は、不正又は誤謬により発生する可能性があり、個別に又は集計すると、中間財務諸表の利用者の意思決定に影響を与えると合理的に見込まれる場合に、重要性があると判断される。

監査人は、我が国において一般に公正妥当と認められる中間監査の基準に従って、中間監査の過程を通じて、職業的専門家としての判断を行い、職業的懐疑心を保持して以下を実施する。

- ・ 不正又は誤謬による中間財務諸表の重要な虚偽表示リスクを識別し、評価する。また、重要な虚偽表示リスクに対応する中間監査手続を立案し、実施する。中間監査手続の選択及び適用は監査人の判断による。さらに、中間監査の意見表明の基礎となる十分かつ適切な監査証拠を入手する。なお、中間監査手続は、年度監査と比べて監査手続の一部が省略され、監査人の判断により、不正又は誤謬による中間財務諸表の重要な虚偽表示リスクの評価に基づいて、分析的手続等を中心とした監査手続に必要に応じて追加の監査手続が選択及び適用される。
- ・ 中間財務諸表監査の目的は、内部統制の有効性について意見表明するためのものではないが、監査人は、リスク評価の実施に際して、状況に応じた適切な中間監査手続を立案するために、中間財務諸表の作成と有用な情報の表示に関連する内部統制を検討する。
- ・ 経営者が採用した会計方針及びその適用方法並びに経営者によって行われた会計上の見積りの合理性及び関連する注記事項の妥当性を評価する。
- ・ 経営者が継続企業を前提として中間財務諸表を作成することが適切であるかどうか、また、入手した監査証拠に基づき、継続企業の前提に重要な疑義を生じさせるような事象又は状況に関して重要な不確実性が認められるかどうか結論付ける。継続企業の前提に関する重要な不確実性が認められる場合は、中間監査報告書において中間財務

諸表の注記事項に注意を喚起すること、又は重要な不確実性に関する中間財務諸表の注記事項が適切でない場合は、中間財務諸表に対して除外事項付意見を表明することが求められている。監査人の結論は、中間監査報告書日までに入手した監査証拠に基づいているが、将来の事象や状況により、ファンドは継続企業として存続できなくなる可能性がある。

- ・ 中間財務諸表の表示及び注記事項が、我が国において一般に公正妥当と認められる中間財務諸表の作成基準に準拠しているかどうかとともに、関連する注記事項を含めた中間財務諸表の表示、構成及び内容、並びに中間財務諸表が基礎となる取引や会計事象に関して有用な情報を表示しているかどうかを評価する。

監査人は、経営者に対して、計画した中間監査の範囲とその実施時期、中間監査の実施過程で識別した内部統制の重要な不備を含む中間監査上の重要な発見事項、及び中間監査の基準で求められているその他の事項について報告を行う。

#### 利害関係

東京海上アセットマネジメント株式会社及びファンドと当監査法人又は業務執行社員との間には、公認会計士法の規定により記載すべき利害関係はない。

以 上

---

(注) 1. 上記の中間監査報告書の原本は当社が別途保管しております。

2. XBRLデータは中間監査の対象には含まれていません。