

【表紙】

【提出書類】 有価証券報告書

【提出先】 関東財務局長

【提出日】 2025年11月28日

【計算期間】 第21期（自 2024年9月3日 至 2025年9月1日）

【ファンド名】 ありがとうファンド

【発行者名】 ありがとう投信株式会社

【代表者の役職氏名】 代表取締役 長谷 俊介

【本店の所在の場所】 東京都千代田区内神田二丁目 1 5 番 9 号 The Kanda
282 3F

【事務連絡者氏名】 武川 静香

【連絡場所】 東京都千代田区内神田二丁目 1 5 番 9 号 The Kanda
282 3F

【電話番号】 03-5295-8030

【縦覧に供する場所】 該当事項はありません。

第一部【ファンド情報】

第1【ファンドの状況】

1【ファンドの性格】

（1）【ファンドの目的及び基本的性格】

ファンドの目的

当ファンドは 投資家の方々の長期的な資産形成のお手伝いをさせていただくことを目的に、じっくりと運用することを目指していきます。

ファンドの基本的性格

ファンド・オブ・ファンズ

*「ファンド・オブ・ファンズ」とは、一般社団法人投資信託協会が定める「投資信託等の運用に関する規則」第2条に規定される投資信託及び外国投資信託の受益証券並びに投資法人及び外国投資法人の投資証券への投資を目的とする投資信託をいいます。

ファンドの特色

1．長期投資 ～長期でじっくり投資～

長期的な資産の成長を目指し運用を行います。

2．国際分散投資 ～幅広い世界への分散投資～

国際分散投資ファンドとして今後成長が見込まれる国・地域の成長性を享受すること、同時に幅広く世界へ分散投資することによる分散効果も目指して、アセットアロケーションを決定もしくは見直しします。

3．厳選投資 ～選び抜かれたファンド～

ファンド・オブ・ファンズの対象ファンド選択に当たっては、定量的、定性的に検証し、継続的な運用体制、一貫性のある運用プロセスを重要な判断基準として、長期的に資産形成をするにふさわしいファンドを厳選します。

当ファンドの一般社団法人投資信託協会による商品分類・属性区分は次の通りです。

商品分類表

単位型・追加型	投資対象地域	投資対象資産 (収益の源泉)
単位型投信	国内	株式
追加型投信	海外	債券
	内外	不動産投信
		その他資産
		資産複合

(注) 当ファンドが該当する商品分類を網掛け表示しています。

追加型投信：一度設定されたファンドであってもその後追加設定が行われ従来の信託財産とともに運用されるファンド。

内外：目論見書又は投資信託約款において、国内及び海外の資産による投資収益を実質的に源泉とする旨の記載があるもの。

資産複合：目論見書または投資信託約款において、株式・債券・不動産投信・その他資産のうち複数の資産による投資収益を実質的に源泉とする旨の記載があるもの。

属性区分表

投資対象資産	決算頻度	投資対象地域	投資形態	為替ヘッジ
株式 一般 大型株 中小型株	年1回	グローバル (日本を含む)		
債券 一般 公債 社債 その他債券 クレジット属性	年2回	日本	ファミリー ファンド	あり
	年4回	北米		
	年6回	欧州		
不動産投信	年12回	アジア		
その他資産 (投資信託証券(資産複合 資産配分 変更型))		オセアニア	ファンド・ オブ・ファンズ	なし
資産複合 資産配分固定型 資産配分変更型	年12回	中南米 アフリカ		
	日々	中近東		
	その他	エマージング		

(注) 当ファンドが該当する属性区分を網掛け表示しています。

その他資産（投資信託証券（資産複合 資産配分変更型））：目論見書または投資信託約款において、投資信託証券への投資を通じて複数の資産を投資対象とし、組入比率については、機動的な変更を行う旨の記載があるもの、もしくは固定的とする旨の記載がないもの。

年1回：目論見書または投資信託約款において、年1回決算する旨の記載があるもの。

グローバル（日本を含む）：目論見書または投資信託約款において、組入資産による投資収益が日本を含む世界の資産を源泉とする旨の記載があるもの。

ファンド・オブ・ファンズ：一般社団法人投資信託協会が定める「投資信託等の運用に関する規則」第2条に規定するファンド・オブ・ファンズをいう。

為替ヘッジなし：目論見書または投資信託約款において、為替のヘッジを行わない旨の記載があるものまたは為替のヘッジを行う旨の記載がないもの。

商品分類・属性区分の定義についての詳細は一般社団法人投資信託協会のホームページをご参照下さい。(<https://www.toushin.or.jp/>)

属性区分に記載している「為替ヘッジ」は、対円での為替リスクに対するヘッジの有無を記載しております。

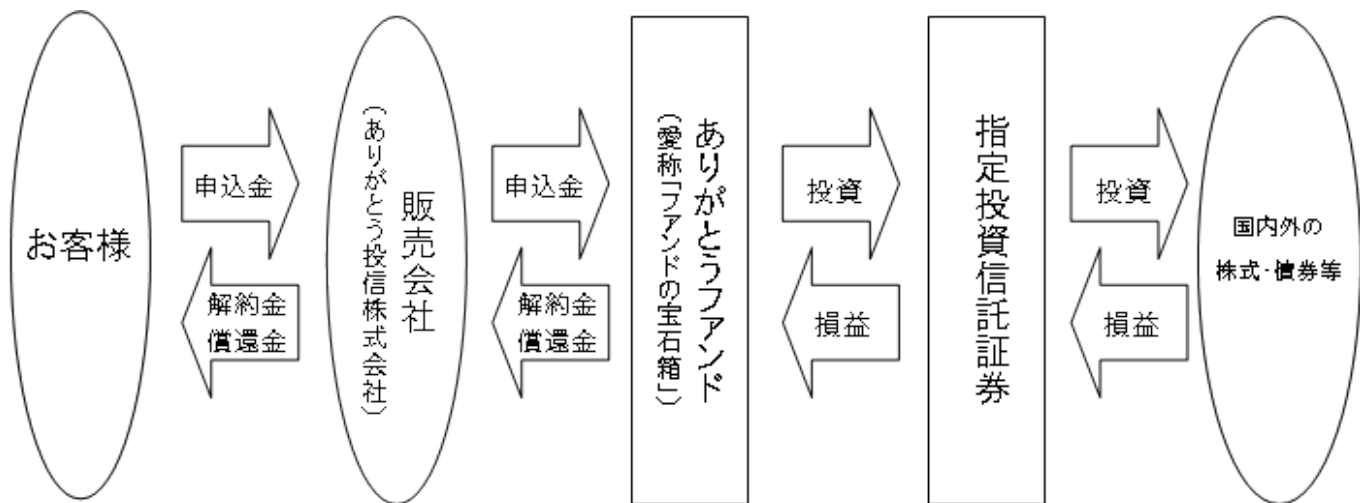
ファンドにおける指定投資信託証券

投資信託証券の名称	以下各々下記の名称で記載する場合があります。
アライアンス・バーンスタインSICAV I -アメリカン・グロース・ポートフォリオ（クラスS1投資証券/クラスI投資証券）（ルクセンブルグ籍オープン・エンド型外国投資法人（米ドル建））	アライアンス・バーンスタイン・アメリカン・グロース・ポートフォリオ
アライアンス・バーンスタインSICAV I -ヨーロッパ・グロース・ポートフォリオ（クラスF投資証券/クラスS1投資証券）（ルクセンブルグ籍オープン・エンド型外国投資法人（ユーロ建））	アライアンス・バーンスタイン・ヨーロッパ・グロース・ポートフォリオ
JPモルガン・ファンズ - USグロース・ファンド クラスI（米ドル建て）（ルクセンブルグ籍外国投資法人の投資証券）	JPモルガン・USグロース・ファンド
JPモルガン・インベストメント・ファンズ - USセレクト・エクイティ・ファンド クラスI（米ドル建て）（ルクセンブルグ籍外国投資法人の投資証券）	JPモルガン・USセレクト・エクイティ・ファンド
JPモルガン・ETFs・ICAV - USリサーチ・エンハンスト・インデックス・エクイティ・アクティブ・UCITS・ETF	JPモルガン・USリサーチ・エンハンスト・ETF
JPモルガン・ETFs・ICAV - ヨーロッパ・リサーチ・エンハンスト・インデックス・エクイティ・アクティブ・UCITS・ETF	JPモルガン・ヨーロッパ・リサーチ・エンハンスト・ETF
フィッシャー・インベストメント・インスティテューショナル・US・エクイティ・セレクション・ファンド(米ドル建てクラスシェア)	フィッシャー・US・エクイティ・セレクション・ファンド
ブラウン・アドバイザー・US・サステナブル・バリュー・ファンド クラスCシェア（アイルランド籍会社型投資信託（米ドル建））	ブラウン・アドバイザー・US・サステナブル・バリュー・ファンド
アリアンツ・US・ラージ・キャップ・バリュー クラスWT（ルクセンブルグ籍米ドル建外国投資法人）	アリアンツ・US・ラージ・キャップ・バリュー
ラザード・グローバル・アクティブ・ファンズ PLC - ラザード・ベイライト・US ラージ・キャップ・ファンド (EA Acc JPY / EA Acc USD)（アイルランド籍（円建て / 米ドル建て）外国投資法人）	ラザード・ベイライト・USラージ・キャップ・ファンド
ラザード・グローバル・アクティブ・ファンズ PLC - ラザード・ジャパニーズ・ストラテジック・エクイティ・ファンド (EA Acc JPY)（アイルランド籍円建て外国投資法人）	ラザード・ジャパニーズ・ストラテジック・エクイティ・ファンド
ラザード・グローバル・アクティブ・ファンズ PLC - ラザード・グローバル・エクイティ・アドバンテージ・ファンド (EA Acc JPY)（アイルランド籍円建て外国投資法人）	ラザード・グローバル・エクイティ・アドバンテージ・ファンド
ラザード・グローバル・アクティブ・ファンズ PLC - ラザード・エマージングマーケット・エクイティ・アドバンテージ・ファンド (C Acc USD)（アイルランド籍米ドル建て外国投資法人）	ラザード・エマージングマーケット・エクイティ・アドバンテージ・ファンド
RBCファンズ（ルクセンブルグ） - エマージング・マーケット（除く中国）・エクイティ・ファンド（クラスO1受益証券）（ルクセンブルグ籍オープン・エンド型会社型外国投資信託）（円建（ヘッジ無し））	RBCエマージング・マーケット（除く中国）エクイティ・ファンド
コムジェスト日本株式ファンド（適格機関投資家限定）	コムジェスト日本株式ファンド

SPDRゴールド・ミニシェアーズ・トラスト	-
iシェアーズ ゴールド・トラスト・マイクロ	-

<ファンド・オブ・ファンズについて>

ファンドは複数の投資信託（ファンド）への投資を通じて、実質的に国内外の株式等に投資を行うファンド・オブ・ファンズです。



各ファンドが主要投資対象とする各投資信託証券の運用の方針等については、「第二部
ファンド情報 第1ファンドの状況 2 投資方針 (1)投資方針 (参考) 指定投資信託証券
について」をご参照ください。

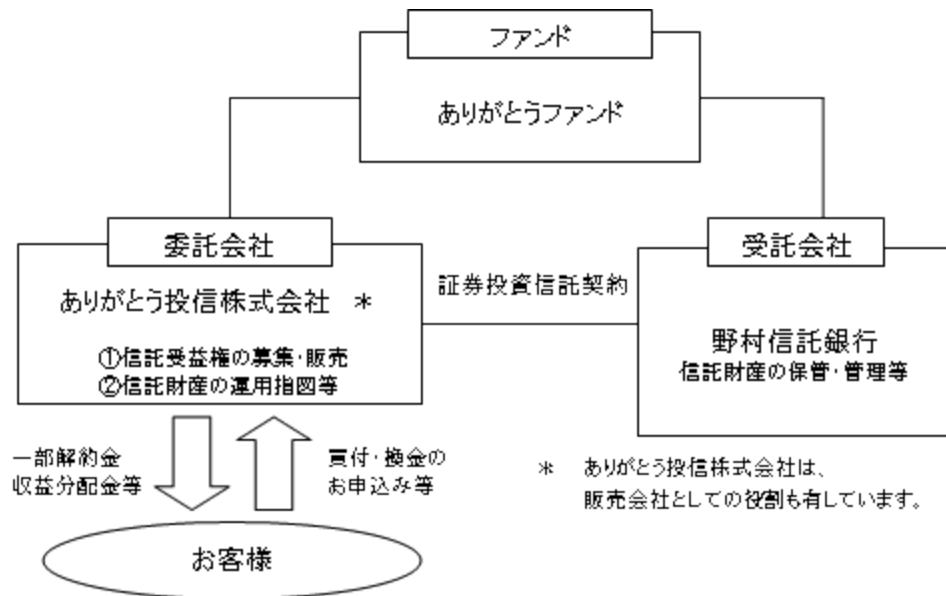
受益証券の信託金限度額は、5,000億円です。ただし、受託者と合意のうえ、当該信託金限度額を変更することができます。

(2) 【ファンドの沿革】

2004年9月1日	信託契約締結、ファンドの設定日、運用開始
2007年1月4日	投資信託振替制度へ移行

(3) 【ファンドの仕組み】

ファンドの仕組み



< 事業内容 >

a. 委託会社

ファンドの設定、信託財産の運用指図、目論見書及び運用報告書の作成等を行います。

b. 受託会社

信託財産の保管・管理業務などを行い、分配金、解約金及び償還金の委託会社への交付、また信託財産に関する報告書を作成し委託会社へ交付を行います。

c. 販売会社

受益権の募集の取扱い、販売、一部解約の実行の請求の受付、収益分配金の再投資、償還金の支払い等を行います。

* 委託会社及び受託会社は、それぞれの業務に対する報酬を信託財産から收受します。また、販売会社には、委託会社から業務に対する代行手数料が支払われます。なお、委託会社自らの募集・販売にかかる受益権については、販売会社への配分に相当する金額を委託会社が收受します。

< 委託会社が関係法人と締結している契約等の概況 >

・ 受託会社（証券投資信託契約）

ファンドの根幹となる運用方針、信託報酬の総額、手数料等、ファンドの設定・維持のために必要な事項を信託約款で規定しています。

・ 販売会社

委託会社が販売会社に委託するファンドの募集・販売に係わる業務の内容、一部解約に関する事務の内容、及びこれらに関する手続き等について規定しています。

委託会社の概況

委託会社名：ありがとう投信株式会社

住 所：東京都千代田区内神田二丁目15番9号 The Kanda 282 3F

a. 資本金の額（2025年9月末日現在）

資本金 265百万円
 発行する株式の総数 40,000株
 発行済株式の総数 26,500株

b. 会社の沿革

2004年3月9日 : 「ありがとう投信株式会社」設立（資本金 10,000万円）
 2004年3月31日 : 増資5,000万円（資本金 15,000万円）
 2004年7月20日 : 「投資信託委託業」（第32号）認可
 2007年4月2日 : 増資3,000万円（資本金 18,000万円）
 2007年9月30日 : 金融商品取引業の登録（関東財務局長（金商）第304号）
 2008年9月30日 : 増資2,000万円（資本金 20,000万円）
 2009年3月30日 : 増資2,500万円（資本金 22,500万円）
 2010年3月9日 : 増資4,000万円（資本金 26,500万円）

c. 大株主の状況（2025年9月末日現在）

発行済株式の総数（a） 及び資本金	26,500株 265,000千円		
氏名、商号または名称	住 所	保有株式数 （b）	比 率 （b/a）
石 塚 久 美 雄	北海道 札幌市	17,800株	67.17%
村 山 甲 三 郎	東京都 世田谷区	5,300株	20.00%
上 野 茂 樹	山梨県 甲府市	1,250株	4.72%
押 田 邦 夫	富山県 富山市	1,250株	4.72%

2【投資方針】

（1）【投資方針】

A. 基本方針

当ファンドは、投資家の方々の長期的な資産形成のお手伝いをさせていただくことを目的とし、複数のファンドに分散投資することを基本とします。

B. 投資態度

運用にあたっては、景気変動のサイクルに沿った、アセットアロケーションの切り替えを大前提とします。厳しい基準に基づいて選択されたファンドを活用し、景気サイクルのダイナミズムを先取りする形で、資産配分を行っていきます。運用成果については、特定のベンチマークを設けることはしません。短期的な市場変動に惑わされることなく、長期的な資産の成長を目指して運用を行います。

C. 運用の特色

1. 長期投資 ～長期でじっくり投資～

長期的な資産の成長を目指し運用を行います。

2. 国際分散投資 ～幅広い世界への分散投資～

国際分散投資ファンドとして今後成長が見込まれる国・地域の成長性を享受すること、同時に幅広く世界へ分散投資することによる分散効果も目指して、アセットアロケーションを決定もしくは見直しします。

3. 厳選投資 ～選び抜かれたファンド～

ファンド・オブ・ファンズの対象ファンド選択に当たっては、定量的、定性的に検証し、継続的な運用体制、一貫性のある運用プロセスを重要な判断基準として、長期的に資産形成をするにふさわしいファンドを厳選します。

（参考）指定投資信託証券の概要

下記の概要は、2025年11月末日現在で委託会社が知りうる情報を基に作成しております。今後、指定投資信託証券の各委託会社（運用会社）の都合等により、記載の内容が変更となる場合があります。

各投資信託証券の詳細につきましては、後述の「（参考）指定投資信託証券について」をご参照ください。

[1] アライアンス・バーンスタインSICAV I

- アメリカン・グロース・ポートフォリオ（クラスS1投資証券/クラスI投資証券）
 （ルクセンブルグ籍オープン・エンド型外国投資法人（米ドル建））

投資信託協会分類	私募のため指定されていません。
委託会社	アライアンス・バーンスタイン
ファンドの特徴	主として成長の可能性が高いと判断される米国の発行体が発行する株式への投資を通じて、元本の長期的な成長を目指します。
ベンチマーク	Russell 1000 Growth Index

[2] アライアンス・バーンスタインSICAV I

- ヨーロピアン・グロース・ポートフォリオ（クラスF投資証券/クラスS1投資証券）
 （ルクセンブルグ籍オープン・エンド型外国投資法人（ユーロ建））

投資信託協会分類	私募のため指定されていません。
委託会社	アライアンス・バーンスタイン

ファンドの特徴	主として長期で優れた利益成長を達成する可能性が高いと見込まれる欧州企業の株式への厳選投資を通じて、中長期的な元本の成長を目指します。
ベンチマーク	MSCI ヨーロッパ・グロース・インデックス (セカンダリー・ベンチマーク* : MSCI ヨーロッパ・インデックス) *パフォーマンス比較のためセカンダリー・ベンチマークも参考にする場合があります。

[3] JPモルガン・ファンズ - USグロース・ファンド クラスI (米ドル建て) (ルクセンブルグ籍外国投資法人の投資証券)

投資信託協会分類	指定されていません。
委託会社	J.P.モルガン・インベストメント・マネージメント・インク
ファンドの特徴	主に米国株式の中で成長が期待される銘柄への投資を通じて、米国株式市場を上回るリターンの実現を目指します。
ベンチマーク	Russell 1000 Growth Index

[4] JPモルガン・インベストメント・ファンズ - USセレクト・エクイティ・ファンド クラスI (米ドル建て) (ルクセンブルグ籍外国投資法人の投資証券)

投資信託協会分類	指定されていません。
委託会社	J.P.モルガン・インベストメント・マネージメント・インク
ファンドの特徴	主として米国の発行体が発行する株式への投資を通じて、米国株式市場を上回るリターンの実現を目指します。
ベンチマーク	S&P 500 Index

[5] JPモルガン・ETFs・ICAV - USリサーチ・エンハンスト・インデックス・エクイティ・アクティブ・UCITS・ETF

投資信託協会分類	指定されていません。
運用会社	J.P.モルガン・インベストメント・マネージメント・インク
ファンドの特徴	主として米国の発行体が発行する株式への投資を通じて、米国株式市場を上回るリターンの実現を目指します。
ベンチマーク	S&P 500 Index

[6] JPモルガン・ETFs・ICAV - ヨーロッパ・リサーチ・エンハンスト・インデックス・エクイティ・アクティブ・UCITS・ETF

投資信託協会分類	指定されていません。
運用会社	J.P.モルガン・アセット・マネージメント・リミテッド
ファンドの特徴	主として欧州の発行体が発行する株式への投資を通じて、欧州株式市場を上回るリターンの実現を目指します。
ベンチマーク	MSCI Europe Index

[7] フィッシャー・インベストメンツ・インスティテューショナル・US・エクイティ・セレクション・ファンド(米ドル建てクラスシェア)

投資信託協会分類	指定されていません。
委託会社	フィッシャー・インベストメンツ
ファンドの特徴	主として米国の発行体が発行する株式等への投資を通じて、全市場サイクルでベンチマークを上回るリターンの実現を目指して積極的な運用を行います。
ベンチマーク	S&P 500 Index

[8] ブラウン・アドバイザー・US・サステナブル・バリュー・ファンド クラスCシェア

（アイルランド籍会社型投資信託（米ドル建））

投資信託協会分類	私募のため指定されていません。
委託会社	ブラウン・アドバイザー
ファンドの特徴	米国の市場や取引所に上場または取引されている、割安に評価されている優良な大企業の株式への投資を通じて元本の長期的な成長を目指します。
ベンチマーク	Russell 1000 Value Net Index

[9] アリアンツ・US・ラージ・キャップ・バリュー クラスWT

（ルクセンブルグ籍米ドル建外国投資法人）

投資信託協会分類	私募のため指定されていません。
委託会社	アリアンツ・グローバル・インベスターズ・ゲーエムベーハー
ファンドの特徴	ファンダメンタルの調査・分析に基づき高い超過資本利回りを有する企業に着目することで、結果として持続可能且つ相対的に魅力ある配当利回りのメリットを享受する大型株バリュー戦略であり、ベンチマークを中長期的にアウトパフォームすることを目指します。
ベンチマーク	Russell 1000 Value

[10] ラザード・グローバル・アクティブ・ファンズ PLC - ラザード・ベイライト・USラージ・キャップ・ファンド(EA Acc JPY / EA Acc USD)（アイルランド籍（円建て / 米ドル建て）外国投資法人）

投資信託協会分類	指定されていません。
投資顧問会社	ラザード・アセット・マネージメント・エルエルシー
ファンドの特徴	市場の非効率性に着目し、ファンダメンタル分析とクオンツ分析の手法を組み合わせた独自のモデルを活用し、過小評価されていると判断された企業への投資を通じて、元本の長期的な成長を目指します。
ベンチマーク	S&P500インデックス（ネット・トータル・リターン）

[11] ラザード・グローバル・アクティブ・ファンズ PLC - ラザード・ジャパニーズ・ストラテジック・エクイティ・ファンド (EA Acc JPY)（アイルランド籍円建て外国投資法人）

投資信託協会分類	指定されていません。
投資顧問会社	ラザード・ジャパン・アセット・マネージメント株式会社
ファンドの特徴	長期的視野で、ファンダメンタルズに基づくバリュー重視の逆張りのアプローチを採用し、過小評価された銘柄への投資を通じて、元本の長期的な成長を目指します。
ベンチマーク	東証株価指数

[12] ラザード・グローバル・アクティブ・ファンズ PLC - ラザード・グローバル・エクイティ・アドバンテージ・ファンド (EA Acc JPY)（アイルランド籍円建て外国投資法人）

投資信託協会分類	指定されていません。
投資顧問会社	ラザード・アセット・マネージメント・エルエルシー
ファンドの特徴	魅力的なファンダメンタルズと質の高い財務内容を有すると考えられる世界各国（新興国を含みます。）の企業への投資を通じて、元本の長期的な成長を目指します。
ベンチマーク	MSCIオール・カンントリー・ワールド・インデックス

[13] ラザード・グローバル・アクティブ・ファンズ PLC

- ラザード・エマージングマーケット・エクイティ・アドバンテージ・ファンド (C Acc USD)

（アイルランド籍米ドル建て外国投資法人）

投資信託協会分類	指定されていません。
----------	------------

投資顧問会社	ラザード・アセット・マネージメント・エルエルシー
ファンドの特徴	魅力的なファンダメンタルズと質の高い財務内容を有すると考えられる新興国の企業への投資を通じて、元本の長期的な成長を目指します。
ベンチマーク	MSCIエマージング・マーケット・インデックス

[14] RBCファンズ(ルクセンブルグ) - エマージング・マーケット(除く中国)・エクイティ・ファンド(クラスO1受益証券)(ルクセンブルグ籍オープン・エンド型会社型外国投資信託)(円建(ヘッジ無し))

投資信託協会分類	私募のため指定されておりません。
委託会社	ファンドの管理会社:Candriam ファンドの投資運用会社:RBCグローバル・アセット・マネジメン ト・インク
ファンドの特徴	主に長期的な構造的成長分野で高く安定した収益を上げていると判断される新興国の発行体が発行する株式に厳選して投資を行い、長期保有することでリターンの獲得を目指します。
ベンチマーク	MSCI Emerging Markets ex-China Total Return Net Index

[15] コムジェスト日本株式ファンド(適格機関投資家限定)

投資信託協会分類	追加型投信/国内/株式
委託会社	コムジェスト・アセットマネジメント株式会社
ファンドの特徴	主として日本の株式市場に上場する企業が発行する株式等を中心に投資を行います。 徹底したファンダメンタル分析に基づいて、高い利益成長が期待される企業を中心に個別銘柄を選定し、集中的に投資することで信託財産の中長期的な成長を目指して運用を行います。
ベンチマーク	なし

[16] SPDRゴールド・ミニシェアーズ・トラスト

投資信託協会分類	外国ETFにつき指定されておりません。
スポンサー	WGC USAアセット・マネジメント・カンパニー・エルエルシー
ファンドの特徴	経費控除前で、金地金の価格のパフォーマンスを反映させることを目標とします。現物の金地金によって裏付けられており、小口からでも、より容易にかつ効果的なコストで投資家に金のエクスポージャーを提供することを図っています。
ベンチマーク	LBMA午後金価格

[17] iシェアーズ ゴールド・トラスト・マイクロ

投資信託協会分類	外国ETFにつき指定されておりません。
投資運用会社 (スポンサー)	iシェアーズ・デラウェア・トラスト・スポンサー・エルエルシー
ファンドの特徴	金地金価格を示す「LBMA午後金価格」の動向を反映する投資成果の獲得を目指します。
ベンチマーク	金地金価格を示す「LBMA午後金価格」

(参考)指定投資信託証券について

以下はファンドが投資を行う投資信託証券（以下「指定投資信託証券」といいます。）の投資方針、関係法人、信託報酬等について2025年11月末日現在で委託会社が知りうる情報等を基に記載したものです。

今後、指定投資信託証券の各委託会社（運用会社）の都合等により、記載の内容が変更となる場合があります。

また、ここに記載した指定投資信託証券は2025年11月末日現在のものであり、今後、繰上償還等により指定投資信託証券から除外される場合、あるいは、ここに記載された以外の投資信託が新たに指定投資信託証券に追加となる場合等があります。

指定投資信託証券の一部の受託会社について、信託事務処理の一部を他の信託銀行に再信託する場合があります。

種類・項目	アライアンス・バーンスタインSICAV I -アメリカン・グロス・ポートフォリオ（クラスS1投資証券/クラスI投資証券）（ルクセンブルグ籍オープン・エンド型外国投資法人（米ドル建））
運用の基本方針	
形態	外国投資法人/ルクセンブルグ籍/米ドル建て
投資態度	主として米国の発行体が発行する株式への投資を通じて、元本の長期的な成長を目指します。 原則として、ファンドの純資産の80%以上を米国に登記上の事務所を有する企業または経済活動の主要部分を米国で営んでいる企業が発行する株式に投資します。 通常の市況においては、約40-60社がファンドに組み入れられます。
投資対象	投資顧問会社が優れた収益成長を達成する可能性があると判断する米国の優良大企業の株式および株式関連証券（転換証券、預託証書およびETF）（以下、「株式」といいます。）を主要投資対象とします。
主な投資制限	<ul style="list-style-type: none"> ・非米国企業の発行する株式への投資は、ファンドの純資産の15%を上限とします。 ・一時的な防衛策として、または買戻しに備えてファンドは現金、現金等価物またはマネーマーケット商品を含む短期証券を保有できます。 ・一時的措置による銀行からの借入れを除き、金銭の借入れは行いません。また借入額の総額は、ファンドの純資産総額の10%を上限とします。
収益分配方針	現在、取締役会はファンド投資証券に関して配当金の支払いを行わない方針です。
ファンドにかかる費用	
管理報酬 (運用報酬を含む)	クラスS1投資証券：ファンドの日々の純資産総額の平均額の年率0.65% クラスI投資証券：ファンドの日々の純資産総額の平均額の年率0.70%
購入手数料	なし
その他費用	管理会社報酬：ファンドの日々の純資産総額の平均額の年率0.10% 保管報酬、管理事務代行報酬および名義書換代行報酬の合計額は、年率最大1.0% ファンドの運営・管理・取引費用、ファンドの資産および収益に課される税金、監査報酬、弁護士報酬等
その他	
管理会社	アライアンス・バーンスタイン・ルクセンブルグ・エス・エイ・アール・エル
投資顧問会社	アライアンス・バーンスタイン・エル・ピー
保管受託銀行/ 管理事務代行会社	ブラウン・ブラザーズ・ハリマン（ルクセンブルグ）エス・シー・エイ
存続期間	無期限、ただし取締役会によりいつでも解散することができます。
決算日	毎年5月31日

種類・項目	アライアンス・パースタインSICAV I -ヨーロッパ・グロース・ポートフォリオ（クラスF投資証券/クラスS1投資証券）（ルクセンブルグ籍オープン・エンド型外国投資法人（ユーロ建））
運用の基本方針	
形態	外国投資法人/ルクセンブルグ籍/ユーロ建て
投資態度	中長期的な元本の成長を通じて、信託財産の価値を増加させることを目指して運用を行います。主として欧州で設立された企業または実質的な経済活動を欧州で営んでいる企業が発行する株式等に投資します。これらの企業への投資割合は、原則として純資産総額の80%以上とします。ポートフォリオの構築にあたっては、長期で優れた利益成長を達成する可能性が高いと見込まれる企業の株式等に厳選投資します。
投資対象	欧州の株式を主な投資対象とします。
主な投資制限	<ul style="list-style-type: none"> ・新興国市場への投資割合は、純資産総額の20%を超えないものとします。 ・REIT（不動産投資信託）への投資割合は、純資産総額の25%を超えないものとします。 ・流動性の低い資産への投資は、純資産総額の10%を超えないものとします。 ・ファンドの借り入れ総額は、純資産総額の10%を上限とします。
収益分配方針	原則として、分配を行いません。
ファンドにかかる費用	
管理報酬 (運用報酬を含む)	クラスF投資証券：ファンドの日々の平均純資産総額の年率0.35%上限 クラスS1投資証券：ファンドの日々の平均純資産総額の年率0.60%
購入手数料	なし
その他費用	管理会社報酬：50,000米ドルまたは日々の平均純資産総額の年率0.01%のうちいずれか低い金額 その他費用：保管報酬、管理事務代行報酬、名義書換代行報酬、ファンドの資産および収益に課せられる税金、組入有価証券の売買時の売買手数料、監査費用、弁護士費用等、ファンドの運営に必要な各種経費がかかります。
その他	
管理会社	アライアンス・パースタイン・ルクセンブルグ・エス・エイ・アール・エル
投資顧問会社	アライアンス・パースタイン・エル・ピー
保管受託銀行/ 管理事務代行会社	ブラウン・ブラザーズ・ハリマン（ルクセンブルグ）エス・シー・エイ
存続期間	無期限、ただし取締役会によりいつでも解散することができます。
決算日	毎年5月31日

種類・項目	JPモルガン・ファンズ - USグロース・ファンド クラスI（米ドル建て）（ルクセンブルグ籍外国投資法人の投資証券）
運用の基本方針	
形態	外国投資法人 / ルクセンブルグ籍 / 米ドル建て
投資態度	主に米国株式の中で成長が期待される銘柄への投資を通じて、米国株式市場を上回るリターンの実現を目指します。 原則として、ファンドの純資産の67%以上を米国に登記上の事務所を有する企業または経済活動の主要部分を米国で営んでいる企業が発行する株式に投資します。
主な投資制限	一時的な措置として、または買戻しに備えてファンドは現金、現金等価物またはマネーマーケット商品を含む短期証券を保有できます。
収益分配方針	原則無し
ファンドにかかる費用	
運用報酬	純資産総額に対して年率0.60%
購入手数料	なし
その他費用	0.16%を上限として事務管理費用、資産の保管費用、設立に係る費用、法律顧問費用、監査費用等のその他費用がファンドから支払われる他、上記とは別に、組入有価証券の売買委託手数料、借入金の利息および立替金の利息などがその都度、ファンドから支払われます。
その他	
運用会社	J.P.モルガン・インベストメント・マネージメント・インク（米国法人）
管理会社	J.P.モルガン・アセット・マネジメント（ヨーロッパ）・エス・エイ・アール・エル
保管受託銀行 / 管理事務代行会社	J.P.モルガン・エスイー（ルクセンブルグ支店）
信託期間	無期限
決算日	毎年6月30日

種類・項目	JPモルガン・インベストメント・ファンズ - USセレクト・エクイティ・ファンド クラスI（米ドル建て）（ルクセンブルグ籍外国投資法人の投資証券）
運用の基本方針	
形態	外国投資法人 / ルクセンブルグ籍 / 米ドル建て
投資態度	主として米国の発行体が発行する株式への投資を通じて、米国株式市場を上回るリターンの実現を目指します。 原則として、ファンドの純資産の67%以上を米国に登記上の事務所を有する企業または経済活動の主要部分を米国で営んでいる企業が発行する株式に投資します。
主な投資制限	一時的な措置として、または買戻しに備えてファンドは現金、現金等価物またはマネーマーケット商品を含む短期証券を保有できます。
収益分配方針	原則無し
ファンドにかかる費用	
運用報酬	純資産総額に対して年率0.50%
購入手数料	なし
その他費用	0.16%を上限として事務管理費用、資産の保管費用、設立に係る費用、法律顧問費用、監査費用等のその他費用がファンドから支払われる他、上記とは別に、組入有価証券の売買委託手数料、借入金の利息および立替金の利息などがその都度、ファンドから支払われます。
その他	
運用会社	J.P.モルガン・インベストメント・マネージメント・インク（米国法人）
管理会社	JPモルガン・アセット・マネジメント（ヨーロッパ）・エス・エイ・アール・エル
保管受託銀行 / 管理事務代行会社	J.P.モルガン・エスイー（ルクセンブルグ支店）
信託期間	無期限
決算日	毎年12月31日

種類・項目	JPモルガン・ETFs・ICAV - USリサーチ・エンハンスト・インデックス・エクイティ・アクティブ・UCITS・ETF
運用の基本方針	
形態	UCITS ETF / アイルランド籍 / 米ドル建て
投資態度	主として米国の発行体が発行する株式への投資を通じて、米国株式市場を上回るリターンの実現を目指します。
主な投資制限	一時的な措置として、または買戻しに備えてファンドは現金、現金等価物またはマネーマーケット商品を含む短期証券を保有できます。
収益分配方針	Accumulating Share Classesに投資するため、原則無し。
ファンドにかかる費用	
運用報酬	純資産総額に対して年率0.20%
販売手数料	なし
その他費用	上記とは別に、組入有価証券の売買委託手数料などがその都度ファンドから支払われます。
その他	
運用会社	J.P.モルガン・インベストメント・マネージメント・インク（米国法人）
管理会社	J.P.モルガン・アセット・マネジメント（ヨーロッパ）・エス・エイ・アール・エル
保管受託銀行 / 管理事務代行会社	ブラウン・ブラザーズ・ハリマン（アイルランド）リミテッド
信託期間	無期限
決算日	毎年12月末日

種類・項目	JPモルガン・ETFs・ICAV - ヨーロッパ・リサーチ・エンハンスト・インデックス・エクイティ・アクティブ・UCITS・ETF
運用の基本方針	
形態	UCITS ETF / アイルランド籍 / 米ドル建て又はユーロ建て
投資態度	主として欧州の発行体が発行する株式への投資を通じて、欧州株式市場を上回るリターンの実現を目指します。
主な投資制限	一時的な措置として、または買戻しに備えてファンドは現金、現金等価物またはマネーマーケット商品を含む短期証券を保有できます。
収益分配方針	Accumulating Share Classesに投資するため、原則無し。
ファンドにかかる費用	
運用報酬	純資産総額に対して年率0.25%
販売手数料	なし
その他費用	上記とは別に、組入有価証券の売買委託手数料などがその都度ファンドから支払われます。
その他	
運用会社	J.P.モルガン・アセット・マネージメント・リミテッド
管理会社	J.P.モルガン・アセット・マネジメント（ヨーロッパ）・エス・エイ・アール・エル
保管受託銀行 / 管理事務代行会社	ブラウン・ブラザーズ・ハリマン（アイルランド）リミテッド
信託期間	無期限
決算日	毎年12月末日

種類・項目	フィッシャー・インベストメンツ・インスティテューショナル・US・エクイティ・セレクション・ファンド(米ドル建てクラスシェア)
運用の基本方針	
形態	外国投資法人/アイルランド籍/米ドル建て
投資態度	<ul style="list-style-type: none"> ・主として米国の発行体が発行する株式等への投資を通じて、全市場サイクルでベンチマークを上回るリターンの実現を目指して積極的な運用を行います。 ・トップダウン・アプローチとボトムアップ・アプローチを組み合わせることにより、最も高い期待収益を生み出す可能性の高い銘柄を発掘します。
投資対象	<p>主として米国の発行体が発行する株式等を主要投資対象とします。</p> <p>流動性、ヘッジ、および/またはキャッシュ・マネジメントを目的として、極端なボラティリティの状況下、または市場要因が必要とし、かつ投資目的に適切と判断される場合、現金、現金同等物、短期金融商品、または国債もしくは社債に短期投資することがあります。</p>
主な投資制限	<ul style="list-style-type: none"> ・株式への投資割合は、原則として高位を維持します。 ・デリバティブの直接利用は行いません。 ・上記以外にUCITSの規制に準拠したその他の投資制限もあります。
収益分配方針	投資対象クラスにおいては原則として収益分配は行いません。
ファンドにかかる費用	
管理報酬 (運用報酬を含む)	運用報酬は米ドル建てクラスシェアの純資産総額に対して年率0.65%
購入手数料	なし
その他費用	0.15%を上限として、管理会社、受託者、ディレクター、運用会社、監査人およびカンパニー・セクレタリーの年間総手数料額がファンドから支払われます。ファンドは、ファンド投資法人の管理費用のうち、ファンドに帰属する部分を負担します。また、ファンドへの取引コストの影響を相殺するため、ファンドの購入また解約に際しては、手数料が課される場合があります。
その他	
委託会社	フィッシャー・インベストメンツ
保管受託銀行/ 管理事務代行会社	保管銀行：ステート・ストリート・カストディアル・サービスズ(アイルランド)リミテッド 管理事務代行会社：ステート・ストリート・ファンド・サービスズ(アイルランド)リミテッド
存続期間	無期限(ただし目論見書に記載されている条件に従って解散することができます)
決算日	毎年9月30日

種類・項目	ブラウン・アドバイザー・US・サステナブル・バリュー・ファンド クラスCシェア (アイルランド籍会社型投資信託(米ドル建))
運用の基本方針	
形態	外国投資信託/アイルランド籍/米ドル建て
投資態度	主として米国株式への投資を通じて、投資元本の長期的な成長を目指します。 原則として、米国市場にて上場または売買されている割安で優良な大企業の株式証券に投資することにより、投資目的の達成を目指します。
投資対象	主として、運用マネジャーが以下のような要素を有すると考える米国の割安に評価されている企業の株式を対象に、銘柄を絞って(原則的に45銘柄未満)長期で投資を行います。 (1)持続的なフリー・キャッシュ・フロー (2)強固な財務 (3)慎重な資本配分の実績がある有能な経営陣による経営 (4)良好なリスク・リターン特性を提供する魅力的なバリュエーション 投資する可能性のある株式には、普通株式、優先株式、米国ルール144A証券(最大10%)、米国預託証券(「ADR」)およびグローバル預託証券(「GDR」)が含まれます。
主な投資制限	・同一機関が発行する証券への投資は、原則、ファンド純資産の10%を上限とします。 ・取引市場のない証券への投資は、ファンドの純資産の10%を上限とします。
収益分配方針	収益は再投資され分配は行わない方針です
ファンドにかかる費用	
管理報酬 (運用報酬を含む)	ファンドの日々の純資産総額の平均額の年率0.25%
購入手数料	なし
その他費用	サービスフィー(管理会社報酬、補完受託銀行報酬、管理事務代行会社報酬等):ファンドの日々の純資産総額の平均額の年率最大0.25% その他、取引費用、ファンドの資産および収益に課される税金、監査報酬、弁護士報酬等の実費
その他	
管理会社	ブラウン・アドバイザー(アイルランド)リミテッド
投資顧問会社	ブラウン・アドバイザー・エルエルシー
保管受託銀行/ 管理事務代行会社	ブラウン・ブラザーズ・ハリマン(アイルランド)リミテッド
存続期間	無期限、ただし管理会社によりいつでも解散することができます。
決算日	毎年10月31日

種類・項目	アリアンツ・US・ラージ・キャップ・バリュー クラスWT (ルクセンブルグ籍米ドル建外国投資法人)
運用の基本方針	
形態	外国投資法人/ルクセンブルグ籍/米ドル建て
投資態度	ファンダメンタルの調査・分析に基づき高い超過資本利回りを有する企業に着目することで、結果として持続可能且つ相対的に魅力ある配当利回りのメリットを享受する大型株バリュー戦略であり、ベンチマーク（ラッセル1000バリューインデックス）を中長期的にアウトパフォームすることを目指します。
投資対象	投資対象は米国株式であり、ユニバースはラッセル3000インデックスの時価総額上位約40%（約1200銘柄）をベースとします。その為、当ファンドの組入銘柄の多くはベンチマーク（ラッセル1000バリュー・インデックス）採用銘柄になりますが、オフベンチマーク銘柄にも投資します。
主な投資制限	<ul style="list-style-type: none"> ・エマージング諸国に登記上の住所を置く発行体の株式は全体の10%まで。 ・米ドル以外の通貨は全体の20%まで。 ・リースの保有は全体の20%まで。 ・USCITSやUCIへの投資は全体の10%まで。 ・国連グローバル・コンパクトの原則の重大な違反している企業、武器、石炭、タバコ生産・販売からある一定以上の売上を上げている企業は除外
収益分配方針	原則年1回
ファンドにかかる費用	
信託報酬	純資産総額に対して年0.45%
販売手数料	なし
信託財産留保金	なし
その他費用	<ul style="list-style-type: none"> ・アドミニストレーション・フィー 0.20% ・カストディー・フィー 上記のアドミニストレーション・フィーに含まれます。 ・税金の削減や払い戻しにかかる費用、法的管理の執行や主張にかかる費用、組み入れ証券の売買にかかる費用、借入金の利息など。
その他	
委託会社	アリアンツ・グローバル・インベスターズ・ゲーエムベーハー
受託会社	ステート・ストリート・バンク・インターナショナル・ゲーエムベーハー、ルクセンブルク・ブランチ
信託期間	無期限
決算日	原則として毎年9月末日

種類・項目	ラザード・グローバル・アクティブ・ファンズ PLC - ラザード・ベイライト・US ラージ・キャップ・ファンド(EA Acc JPY / EA Acc USD) (アイルランド籍(円建て/米ドル建て)外国投資法人)
運用の基本方針	
形態	外国投資法人 / アイルランド籍 / 円建て / 米ドル建て
投資態度	主として米国の企業が発行する株式等に投資することにより、元本の長期的な成長を目指します。
投資対象	主として米国の企業が発行する普通株式(ADR、GDR等の預託証券含む)、優先株式等を主要投資対象とします。
主な投資制限	<ul style="list-style-type: none"> 一時的措置による借り入れを除き、金銭の借り入れは行いません。また借入額の総額は、ファンドの純資産総額の10%を上限とします。 現金あるいは現金同等物への投資は原則としてファンドの純資産総額の10%を上限とします。
収益分配方針	投資対象クラスにおいては原則として収益分配は行いません。
ファンドにかかる費用	
管理報酬 (運用報酬を含む)	(EA Acc JPY / EA Acc USD) : 純資産総額に対して年率0.15%
購入手数料	なし
その他費用	0.30%を上限として事務管理費用、資産の保管費用、設立に係る費用、法律顧問費用、監査費用等のその他費用がファンドから支払われる他、上記とは別に、組入有価証券の売買委託手数料、借入金の利息および立替金の利息などがその都度、ファンドから支払われます。
その他	
管理会社	ラザード・ファンド・マネージャーズ(アイルランド)・リミテッド
投資顧問会社	ラザード・アセット・マネジメント・エルエルシー
保管受託銀行/ 管理事務代行会社	ステート・ストリート・ファンド・サービスズ(アイルランド)・リミテッド
存続期間	無期限(特に期間の定めなし)
決算日	毎年3月31日

種類・項目	ラザード・グローバル・アクティブ・ファンズ PLC - ラザード・ジャパニーズ・ストラテジック・エクイティ・ファンド (EA Acc JPY) (アイルランド籍円建て外国投資法人) EA Acc JPYクラスは、残高等の状況に応じて新規資金の受け入れを停止する場合があります。
運用の基本方針	
形態	外国投資法人 / アイルランド籍 / 円建て
投資態度	・日本企業が発行する株式等に投資することにより、元本の長期的な成長を目指します。
投資対象	・日本企業が発行する普通株式、優先株式等を主要投資対象とします。また、上場REIT（投資証券）へも投資を行うことがあります。
主な投資制限	・一時的措置による借り入れを除き、金銭の借り入れは行いません。また借入額の総額は、ファンドの純資産総額の10%を上限とします。 ・現金あるいは現金同等物への投資は原則としてファンドの純資産総額の10%を上限とします。
収益分配方針	投資対象クラスにおいては原則として収益分配は行いません。
ファンドにかかる費用	
管理報酬 (運用報酬を含む)	(EA Acc JPY) : 純資産総額に対して年率0.50%
購入手数料	なし
その他費用	0.30%を上限として事務管理費用、資産の保管費用、設立に係る費用、法律顧問費用、監査費用等のその他費用がファンドから支払われる他、上記とは別に、組入有価証券の売買委託手数料、借入金の利息および立替金の利息などがその都度、ファンドから支払われます。
その他	
管理会社	ラザード・ファンド・マネージャーズ(アイルランド)・リミテッド
投資顧問会社	ラザード・ジャパン・アセット・マネージメント株式会社
保管受託銀行/ 管理事務代行会社	ステート・ストリート・ファンド・サービスズ(アイルランド)・リミテッド
存続期間	無期限(特に期間の定めなし)
決算日	毎年3月31日

種類・項目	ラザード・グローバル・アクティブ・ファンズ PLC - ラザード・グローバル・エクイティ・アドバンテージ・ファンド (EA Acc JPY) (アイルランド籍円建て外国投資法人)
運用の基本方針	
形態	外国投資法人 / アイルランド籍 / 円建て
投資態度	主として世界各国（新興国を含みます。）の企業が発行する株式等に投資することにより、元本の長期的な成長を目指します。
投資対象	主として世界各国（新興国を含みます。）の企業が発行する普通株式（ADR、GDR等の預託証券含む）、優先株式等を主要投資対象とします。
主な投資制限	・ 一時的措置による借り入れを除き、金銭の借り入れは行いません。また借入額の総額は、ファンドの純資産総額の10%を上限とします。 ・ 現金あるいは現金同等物への投資は原則としてファンドの純資産総額の10%を上限とします。
収益分配方針	投資対象クラスにおいては原則として収益分配は行いません。
ファンドにかかる費用	
管理報酬 (運用報酬を含む)	(EA Acc JPY) : 純資産総額に対して年率0.23%
購入手数料	なし
その他費用	0.23%を上限として事務管理費用、資産の保管費用、設立に係る費用、法律顧問費用、監査費用等のその他費用がファンドから支払われる他、上記とは別に、組入有価証券の売買委託手数料、借入金の利息および立替金の利息などがその都度、ファンドから支払われます。
その他	
管理会社	ラザード・ファンド・マネージャーズ(アイルランド)・リミテッド
投資顧問会社	ラザード・アセット・マネジメント・エルエルシー
保管受託銀行 / 管理事務代行会社	ステート・ストリート・ファンド・サービスズ(アイルランド)・リミテッド
存続期間	無期限（特に期間の定めなし）
決算日	毎年3月31日

種類・項目	ラザード・グローバル・アクティブ・ファンズ PLC - ラザード・エマージングマーケット・エクイティ・アドバンテージ・ファンド (C Acc USD) (アイルランド籍米ドル建て外国投資法人)
運用の基本方針	
形態	外国投資法人 / アイルランド籍 / 米ドル建て
投資態度	・ 主として新興国企業が発行する株式等に投資することにより、元本の長期的な成長を目指します。
投資対象	・ 主として新興国企業が発行する普通株式（ADR、GDR等の預託証券含む）、優先株式等を主要投資対象とします。また、投資対象には、新興国市場において登記、設立、上場、または重要な事業を行っている企業などを含みます。
主な投資制限	・ 一時的措置による借り入れを除き、金銭の借り入れは行いません。また借入額の総額は、ファンドの純資産総額の10%を上限とします。 ・ 現金あるいは現金同等物への投資は原則としてファンドの純資産総額の10%を上限とします。
収益分配方針	投資対象クラスにおいては原則として収益分配は行いません。
ファンドにかかる費用	
管理報酬 (運用報酬を含む)	(C Acc USD) : 純資産総額に対して年率0.60%
購入手数料	なし
その他費用	0.23%を上限として事務管理費用、資産の保管費用、設立に係る費用、法律顧問費用、監査費用等のその他費用がファンドから支払われる他、上記とは別に、組入有価証券の売買委託手数料、借入金の利息および立替金の利息などがその都度、ファンドから支払われます。
その他	
管理会社	ラザード・ファンド・マネージャーズ(アイルランド)・リミテッド

投資顧問会社	ラザード・アセット・マネージメント・エルエルシー
保管受託銀行/ 管理事務代行会社	ステート・ストリート・ファンド・サービス(アイルランド)・リミテッド
存続期間	無期限(特に期間の定めなし)
決算日	毎年3月31日

種類・項目	RBCファンズ（ルクセンブルグ）- エマージング・マーケッツ（除く中国）・エクイティ・ファンド（クラスO1受益証券）（ルクセンブルグ籍オープン・エンド型会社型外国投資信託）（円建（ヘッジ無し））
運用の基本方針	
形態	外国投資信託／ルクセンブルグ籍／米ドル建て
投資態度	主として、新興国（除く中国）に所在地がある企業、または経済活動の主要部分を新興国（除く中国）とする企業が発行する株式に投資を行います。 リサーチによるボトムアップを主体としたファンダメンタル運用です。 投資スタイルはクオリティとなっており、長期的な構造的成長分野で高く安定した収益を上げている企業に厳選して投資を行い、長期保有を行いません。
投資対象	主に長期的な構造的成長分野で高く安定した収益を上げていると判断する新興国（除く中国）の企業の株式、または株式に関連した証券に投資します。
主な投資制限	<ul style="list-style-type: none"> ・保有銘柄数は、通常45-50銘柄となります。 ・1銘柄のウェイト上限は7%ですが、インデックスの組入れ比率6%を超える大型銘柄はベンチマーク対比+1%まで、かつポートフォリオの10%までとしています。 ・個別企業に対する保有割合は、その企業の時価総額の10%を上限としています。 ・セクターウェイトと国ウェイトは、ベンチマークの±15%までとしています。 ・キャッシュポジションは、10%を上限としています。 ・ベンチマーク外銘柄の組入れは、上限35%までとしています。 ・最低時価総額は、通常ベンチマークの最小時価総額企業としています。これを下回る時価総額の企業に投資する場合は、ファンドの純資産の10%を上限としています。 ・為替ヘッジは行いません。
収益分配方針	分配は行わない方針です。
ファンドにかかる費用	
運用報酬	クラスO1受益証券：ファンドの日々の純資産総額の年率(定率) 0.45%
購入手数料	なし
その他費用	<p>ファンド管理費用 年率(上限) 0.20%。ファンド管理費用には、保管費用、基準価額算出等のファンド運営費用、監査費用等含まれます。投資に関わる株式、為替、デリバティブの取引コストおよび税金等は、実費となります。</p> <p>通常想定されるファンド管理費用は、上記に含まれますが、通常外の費用が発生した場合、例えば想定外のの弁護士費用等は実費となります。</p>
その他	
管理会社	Candriam
投資顧問会社	RBC Global Asset Management Inc、(副) RBC Global Asset Management (UK) Limited、(副) RBC Global Asset Management (Asia) Limited
保管受託銀行/ 管理事務代行会社	CACEIS Investor Services Bank S.A
存続期間	無期限、ただし管理会社によりいつでも解散することができます。
決算日	毎年10月31日

種類・項目	コムジェスト日本株式ファンド（適格機関投資家限定）
運用の基本方針	
投資対象	コムジェスト日本株式マザーファンド（以下「親投資信託」といいます。）の受益証券を主要投資対象とします。
運用方針	<p>主として親投資信託の受益証券への投資を通じて、信託財産の中長期的な成長をめざして運用を行います。</p> <p>親投資信託の受益証券への組入比率は、原則として高位を維持することを基本としますが、相場環境によっては親投資信託の組入比率の調整を行います。</p> <p>株式以外に、新株引受権証券、新株予約権証券に投資する場合があります。</p> <p>有価証券先物取引等はいりません。</p> <p>株式以外の資産（他の投資信託受益証券を通じて投資する場合は、当該他の投資信託の信託財産に属する株式以外の資産のうち、この投資信託の信託財産に属するとみなした部分を含みます。）への投資は、原則として、信託財産の50%以下とします。</p> <p>有価証券の貸付は行ないません。</p> <p>一般社団法人投資信託協会規則に規定する一の者に対する株式等エクスポージャー、債券等エクスポージャーおよびデリバティブ等エクスポージャーの信託財産の純資産総額に対する比率は、原則としてそれぞれ10%、合計で20%以内とすることとし、当該比率を超えることとなった場合には、同規則に従い当該比率以内となるよう調整を行なうこととします。</p> <p>資金動向、投資対象である日本国の非常事態（金融危機、デフォルト、政治体制の変更等）などによる市況動向等、償還の準備に入った場合、信託財産の規模、あるいはやむを得ない事情が発生した場合は、上記の運用が行われないうちがあります。</p>
投資制限	<p>株式への実質投資割合には制限を設けません。</p> <p>新株引受権証券および新株予約権証券への実質投資割合は、取得時において信託財産の純資産総額の10%以下とします。</p> <p>同一銘柄の株式への実質投資割合は、取得時において信託財産の純資産総額の10%以下とします。</p> <p>同一銘柄の新株引受権証券および新株予約権証券への実質投資割合は、取得時において信託財産の純資産総額の10%以下とします。</p> <p>同一銘柄の転換社債ならびに新株予約権付社債のうち会社法第236条第1項第3号の財産が当該新株予約権付社債についての社債であって当該社債と当該新株予約権がそれぞれ単独で存在し得ないことをあらかじめ明確にしているものへの実質投資割合は、信託財産の純資産総額の10%以内とします。</p> <p>投資信託証券（親投資信託の受益証券を除きます。）への実質投資割合は、信託財産の純資産総額の5%以下とします。</p> <p>外貨建資産への投資は行ないません。</p>
収益分配方針	<p>毎決算時に、原則として以下の方針に基づき収益分配を行います。</p> <p>分配対象額の範囲は、経費控除後の繰越分を含めた配当等収益と売買益（評価益を含みます。）等の全額とします。</p> <p>収益分配金額は、委託者が基準価額水準、市況動向等を勘案して決定します。ただし、分配対象額が少額の場合には、分配を行わないこともあります。</p> <p>留保益の運用については、特に制限を設けず、委託者の判断に基づき、元本部分と同一の運用を行います。</p>
ファンドにかかる費用	
信託報酬	<p>純資産総額(25億円以下の部分)に対し年率0.8558%（消費税込）</p> <p>純資産総額(25億円超の部分)に対し年率0.7458%（消費税込）</p>
販売手数料	なし
信託財産留保金	なし

その他費用	信託財産に関する以下の費用及びそれに付随する消費税など相当額は、受益者の負担とし、信託財産から支弁されます。 ・組入有価証券の売買時の売買委託手数料等 ・信託財産に関する租税、信託事務の処理に要する費用、信託財産の財務諸表の監査に要する費用(信託財産の規模などを考慮し、かかる費用の一部を委託者の負担とすることができます。) ・借入金の利息及び立替金の利息等
その他	
委託会社	コムジエスト・アセットマネジメント株式会社 金融商品取引業者 関東財務局長(金商)第1696号
受託会社	野村信託銀行株式会社 登録金融機関: 関東財務局長(登金)第29号
信託期間	無期限
決算日	毎年12月25日(休業日の場合は翌営業日)

種類・項目	SPDRゴールド・ミニシェアーズ・トラスト
運用の基本方針	
形態	金現物拋出型上場外国投資信託 / 米国籍 / グランター・トラスト
投資態度	経費控除前で、金地金の価格のパフォーマンスを反映させることを目標とします。現物の金地金によって裏付けられており、小口からでも、より容易にかつ効果的なコストで投資家に金のエクスポージャーを提供することを図っています。
投資対象	金
主な投資制限	・当ファンドは、金にのみ投資を行います。 ・基本的に、当ファンドが保有する金は金のカストディアンの特定期間口座にて保管され、特定期間口座で保管される金は、いかなる状況においてもトレーディングやローン、リース等に使用されることはありません。
収益分配方針	原則無し
ファンドにかかる費用	
管理報酬 (運用報酬を含む)	当ファンドの日々の純資産価額の年率0.10%（スポンサー報酬として）
購入手数料	なし
その他費用	当ファンドは上場外国投資信託であるため、取引所での売買に伴うブローカレッジ手数料がブローカーによって課されます。
その他	
スポンサー	WGC USAアセット・マネジメント・カンパニー・エルエルシー
マーケティング・エージェント	ステート・ストリート・グローバル・アドバイザーズ・ファンズ・ディストリビューターズ・エルエルシー
受託会社	デラウェア・トラスト・カンパニー
アドミニストレーター	ザ・バンク・オブ・ニューヨーク・メロンの一部門であるBNYメロン・アセット・サービシング
金のカストディアン (保管会社)	ICBCスタンダード・バンク・ピーエルシー
存続期間	無期限、ただしスポンサーの単独の裁量によりいつでも当ファンドを終了させることができます。
決算日	毎年9月30日

種類・項目	iシェアーズ ゴールド・トラスト・マイクロ
運用の基本方針	
形態	金現物拋出型上場外国投資信託
投資態度	金地金価格を示す「LBMA午後金価格」の動向を反映する投資成果の獲得を目指します。
投資対象	金
主な投資制限	なし
収益分配方針	原則無し
ファンドにかかる費用	
信託報酬	純資産総額に対して年0.07%（スポンサー報酬として） 2027年6月30日までの期間。それ以降は、年0.09%
販売手数料	なし
信託財産留保金	なし
その他	
投資運用会社 (スポンサー)	iシェアーズ・デラウェア・トラスト・スポンサー・エルエルシー
受託会社	ザ・バンク・オブ・ニューヨーク・メロン
信託期間	無期限
決算日	毎年12月末日

(参考)指定投資信託証券の委託会社について

以下はファンドが投資を行う指定投資信託証券の委託会社の沿革について、2025年11月末日現在で委託会社が知りうる情報等を基に記載したものです。

〔AB〕

AB（アライアンス・バーンスタイン）は米国に本社を置く世界有数の資産運用会社です。1967年に資産運用業務を開始し、現在、世界の機関投資家、富裕層、個人投資家に質の高い運用サービスを提供しています。運用サービスには、株式、債券、マルチアセット、オルタナティブ等があり、それぞれのサービスに特化したチームが調査・運用を行います。

〔J.P.モルガン・アセット・マネジメント〕

J.P.モルガン・アセット・マネジメントは、JPモルガン・チェース・アント`・カンパニーおよび世界の関連会社の資産運用ビジネスのブランド`て`す。国際的な資産運用の分野で約150年にわたる実績があり、運用資産残高約397兆円を有する世界最大級の資産運用サービスグループ`て`す。世界20ヵ国・地域以上にネットワークを持ち、日本ではJPモルガン・アセット・マネジメント株式会社を通じてお客さまにサービスを提供しています。2023年6月末現在（運用資産残高は同時点の為替相場にて円換算）

〔フィッシャー・インベストメンツ〕

フィッシャー・インベストメンツは、1979年創業した米国テキサス州に本社を置く独立系運用会社です。創業者のケン・フィッシャーを含む5名で構成される経験豊かなグループが運用に係り、継続性・再現性を担保できる体制をとっています。グローバルのマクロ環境および市場サイクルの詳細な分析を基にトップダウン運用手法を用いて、市場の中長期的な方向性・トレンドを見極め、銘柄選択の成功確率を最大化させます。

〔BA〕

BA（ブラウン・アドバイザー）は米国ボルティモアに本社を置く独立系の大手資産運用会社です。米国最古の投資銀行であったアレックス・ブラウン＆サンズの資産運用部門として創設され、1998年に現経営陣などによるパイアウトにより独立した運用会社です。現在、世界の機関投資家、富裕層など幅広い投資家層に対して、米国株式、グローバル株式、債券、オルタナティブなどの投資サービスを提供しています。

〔アリアンツ・グローバル・インベスターズ・ゲーエムベーハー〕

ドイツを本拠地する世界最大級の保険会社の1社であるアリアンツの資産運用子会社。欧州、北米、日本、アジアと世界中に運用拠点を有する投資顧問会社です。

〔ラザード・アセット・マネージメント〕

ラザード・アセット・マネージメント・エルエルシー（ラザード社）は、米国・ニューヨークを拠点とする資産運用会社です。170年超の歴史を持つ投資銀行であるラザード・フレール・アンド・カンパニー・エルエルシーの資産運用部門として1970年に設立されました。株式運用の中でもアクティブ運用に注力しており、機関投資家や公的年金などを主な顧客として、資産運用業務を行なっています。

〔RBCブルーベイ・アセット・マネジメント〕

RBCブルーベイ・アセット・マネジメント(以下、RBCブルーベイ)は、アクティブ運用に特化した資産運用会社として、債券、株式、オルタナティブに亘る幅広い運用ソリューションを提供しています。当社は、世界最大級の銀行である親会社のロイヤル・バンク・オブ・カナダ(RBC)の安定的な財務基盤をもとに、イノベーションを推進しつつ、卓越した運用能力を活かし、お客様の高度化するニーズに対応しています。

RBCブルーベイは、RBCグローバル・アセット・マネジメントの欧州及びアジア太平洋地域におけるブランド名称です。

〔コムジェスト・アセットマネジメント株式会社〕

平成19年(2007年)03月 日本コムジェスト株式会社設立

平成19年(2007年)12月 金融商品取引業の登録

平成28年(2016年)08月 コムジェスト・アセットマネジメント株式会社に社名変更

〔ステート・ストリート・グローバル・アドバイザーズ〕 SPDRゴールド・ミニシェアーズ・トラストのマーケティング・エージェント

ステート・ストリート・グローバル・アドバイザーズは、過去40年にわたり、各国政府や機関投資家、金融プロフェッショナルの皆様にご提供しています。厳密なリサーチや分析、厳しいマーケット環境における経験を礎としたリスク考慮型アプローチをもとに、アクティブからインデックス戦略まで幅広く、コスト効率に優れたソリューションを提案いたします。そしてスチュワード(受託者)として、社会、環境への配慮が長期的な成果をもたらすということをお客様に理解を深めていただくよう努めています。インデックス運用とETF、ESG投資の先駆者として、投資における新しい世界を常に切り拓き、世界屈指の資産運用会社へと成長しました。ステート・ストリート・グローバル・アドバイザーズは、ステート・ストリート・コーポレーションの資産運用部門です。

〔ワールド・ゴールド・カウンシル〕 SPDRゴールド・ミニシェアーズ・トラストのスポンサーの最終的な親会社

ワールド・ゴールド・カウンシルは、金業界の市場開発組織です。その目的は、金に対する需要を活性化および維持し、業界のリーダーシップをもたらす、また金市場の世界的権威であることです。ワールド・ゴールド・カウンシルは、権威ある市場見識に基づき、金現物に裏付けられたソリューションやサービスならびに商品を開発し、そのアイデアを実行に移すためにさまざまなパートナーと協力しています。これにより、主要な市場部門における金需要の構造的変化を創造しています。ワールド・ゴールド・カウンシルは、国際的な金市場への見識を提供し、金の資産保全特性ならびに世の中の社会的および環境的なニーズに合う役割に対する人々の理解を促進しています。ワールド・ゴールド・カウンシルの会員には、世界の主導的かつ最も将来思考な金鉱業企業が含まれています。

〔ブラックロック〕

ブラックロックは、グローバルに資産運用、リスク・マネジメント、アドバイザー・サービスを提供している世界最大*の資産運用会社です。2017年9月30日現在、運用資産残高はグループ全体で総額5.97兆米ドル(約673兆円)にのびります。

*Source: BlackRock. Based on \$5.97 trillion in AUM as of 9/30/17

(2)【投資対象】

主として国内外の株式等を投資対象とする投資信託証券を投資対象とします。当ファンドは、以下に示す投資信託証券(以下「指定投資信託証券」といいます)を主要投資対象とします。

指定投資信託証券

- ・アライアンス・バーンスタインSICAV I -アメリカン・グロース・ポートフォリオ(クラスS1投資証券/クラスI投資証券)(ルクセンブルグ籍オープン・エンド型外国投資法人(米ドル建))
- ・アライアンス・バーンスタインSICAV I -ヨーロッパ・グロース・ポートフォリオ(クラスF投資証券/クラスS1投資証券)(ルクセンブルグ籍オープン・エンド型外国投資法人(ユーロ建))
- ・JPモルガン・ファンズ - USグロース・ファンド クラスI(米ドル建て)(ルクセンブルグ籍外国投資法人の投資証券)
- ・JPモルガン・インベストメント・ファンズ - USセレクト・エクイティ・ファンド クラスI(米ドル建て)(ルクセンブルグ籍外国投資法人の投資証券)
- ・JPモルガン・ETFs・ICAV - USリサーチ・エンハンスド・インデックス・エクイティ・アクティブ・UCITS・ETF
- ・JPモルガン・ETFs・ICAV - ヨーロッパ・リサーチ・エンハンスド・インデックス・エクイティ・アクティブ・UCITS・ETF
- ・フィッシャー・インベストメンツ・インスティテューショナル・US・エクイティ・セクション・ファンド(米ドル建てクラスシェア)
- ・ブラウン・アドバイザー・US・サステナブル・バリュー・ファンド クラスCシェア(アイルランド籍会社型投資信託(米ドル建))
- ・アリアンツ・US・ラージ・キャップ・バリュー クラスWT(ルクセンブルグ籍米ドル建外国投資法人)
- ・ラザード・グローバル・アクティブ・ファンズ PLC - ラザード・ベイライト・US ラージ・キャップ・ファンド(EA Acc JPY / EA Acc USD)(アイルランド籍(円建て/米ドル建て)外国投資法人)
- ・ラザード・グローバル・アクティブ・ファンズ PLC - ラザード・ジャパニーズ・ストラテジック・エクイティ・ファンド (EA Acc JPY)(アイルランド籍円建て外国投資法人)
- ・ラザード・グローバル・アクティブ・ファンズ PLC - ラザード・グローバル・エクイティ・アドバンテージ・ファンド (EA Acc JPY)(アイルランド籍円建て外国投資法人)
- ・ラザード・グローバル・アクティブ・ファンズ PLC - ラザード・エマージングマーケット・エクイティ・アドバンテージ・ファンド (C Acc USD)(アイルランド籍米ドル建て外国投資法人)
- ・RBCファンズ(ルクセンブルグ) - エマージング・マーケット(除く中国)・エクイティ・ファンド(クラスO1受益証券)(ルクセンブルグ籍オープン・エンド型会社型外国投資信託)(円建(ヘッジ無し))
- ・コムジェスト日本株式ファンド(適格機関投資家限定)
- ・SPDRゴールド・ミニシェアーズ・トラスト
- ・iシェアーズ ゴールド・トラスト・マイクロ

* 上記は2025年11月末日現在の指定投資信託証券の一覧です。今後、上記指定投資信託証券の一部が、名称変更となる場合、または繰り上げ償還により除外される場合、あるいは、ここに記載された以外の投資信託証券が新たに追加となる場合等があります。

* 指定投資信託証券の中には、直接市場に投資するものも、ファミリーファンド方式でマザーファンドを通じて投資するものもあります。

* なお デリバティブの直接利用は行いません。

投資の対象とする資産の種類(約款第13条)

- a. 有価証券
- b. 金銭債権

- c. 約束手形
- d. 為替手形

投資対象とする有価証券（約款第14条）

1. 別に定める証券投資信託の受益証券（金融商品取引法第2条第1項第10号で定めるものをいいます。以下「投資信託証券」といいます。）または、外国投資信託の受益証券（金融商品取引法第2条第1項第10号で定めるものをいいます。）
2. コマーシャル・ペーパー及び短期社債等
3. 外国又は外国法人の発行する証券又は証書で、前号の性質を有するもの
4. 国債証券、地方債証券、特別の法律により法人の発行する債券及び社債券（新株予約権証券と社債券とが一体となった新株予約権付社債券の新株予約権証券及び短期社債等を除きます。）なお、第4号の証券を以下「公社債」といい、公社債にかかる運用の指図は買い現先取引（売戻し条件付の買い入れ）および債券貸借取引（現金担保付き債券借入れ）に限り行うことができるものとします。）

投資対象とする金融商品

1. 預金
2. 指定金銭信託（金融商品取引法第2条第1項第14号に規定する受益証券発行信託を除きます。）
3. コール・ローン
4. 手形割引市場において売買される手形
5. 貸付債権信託受益権であって金融商品取引法第2条第2項第1号で定めるもの
6. 外国の者に対する権利で前号の権利の性質を有するもの

その他の投資対象

信託財産に属する資産の効率的な運用に資するため、ならびに信託財産に属する外貨建資産についての為替変動リスクを回避するため、外国為替の売買の予約を指図することができます。

（３）【運用体制】

運用会議

週1回会議を開催。投資環境全般の見直し、投資銘柄の策定
1週間の運用方針等策定
投信企画運用部及びコンプライアンス部で構成。

運用会議等の運用策定資料に基づき

投資政策委員会

毎月1回会議を開催、基本的な運用方針等を審議決定します。
代表取締役を議長とし、投信企画運用部長、投信委託業務部
長、カスタマーサービス部長、コンプライアンス部長、主要運
用担当で構成。
投資政策委員会議事録を作成。

投信企画運用部

投資政策委員会の決定した運用方針ならびにアセット・アロ
ケーションにしたがってポートフォリオ運用実行

運用成果・実績等の確認

投資政策委員会

運用成果、運用プロセス等リスクの分析管理
弊社投信の運用内容と成果を定期的に役員会に報告
（原則月1回、定例取締役会）

コンプライアンス部

当ファンドの運用の基本方針等の遵守状況のモニタリング

* 運用体制は2025年9月末日現在のものであり、今後変更となる場合があります。

* 当社では、信託財産の適正な運用及び受益者との利害相反となる取引の防止を目的として、社内諸規則を設けております。

（４）【分配方針】

収益分配方針

当ファンドは、毎決算時（毎年8月31日の年1回。休業日にあたる場合には、その翌営業日。）に原則として以下の方針に基づいて分配を行います。

a. 分配対象額の範囲

繰越分を含めた利子・配当収入及び売買益（評価益を含みます。）等の全額とします。

b. 分配対象額についての分配方針

委託会社が、基準価額水準、市況動向等を勘案して分配金額を決定します（分配を行わないこともあります。）。

c. 留保益の運用方針

収益分配に充てなかった利益の運用については、特に制限を設けません。委託会社の判断に基いて元本部分と同一の運用を行います。

当ファンドは分配金再投資専用です。収益分配金は所得税及び地方税を控除した金額を、ファンドの受益権の取得申込金として、各受益者（販売会社を含みます。）毎に当該収益分配金の再投資にかかる受益権の取得の申込みに応じたものとします。

* 収益分配金は、決算日において振替機関等の振替口座簿に記載または記録されている受益者（当該収益分配金にかかる決算日以前において一部解約が行なわれた受益権にかかる受益者を除きます。また、当該収益分配金にかかる決算日以前に設定された受益権で取得申込代金支払前のため委託会社または販売会社の名義で記載または記録されている受益権については原則として取得申込者として）に支払われ、税引き後再投資されますが、再投資により増加した受益権は、振替口座簿に記載または記録されません。

（５）【投資制限】

- ・ 投資信託証券への投資割合には制限を設けません。
- ・ 信託財産に属する同一銘柄の投資信託証券の時価総額が、原則として信託財産の純資産総額の100分の50以上となる投資の指図をしません。また、当該投資信託証券が一般社団法人投資信託協会の規則に定めるエクスポージャーがルックスルーできる場合に該当しないときは、当該投資信託証券への投資は、信託財産の純資産総額の100分の10以内とします。
- ・ 外貨建資産への投資には制限を設けません。
- ・ 株式への直接投資は行いません。
- ・ デリバティブの直接利用は行いません。
- ・ 一般社団法人投資信託協会の規則に定める一の者に対する株式等エクスポージャー、債券等エクスポージャー及びデリバティブ取引等エクスポージャーの信託財産の純資産総額に対する比率は、原則としてそれぞれ100分の10、合計で100分の20以内とすることとし、当該比率を超えることとなった場合には、一般社団法人投資信託協会の規則に従い当該比率以内となるよう調整を行うこととします。

3 【投資リスク】

当ファンドは、株式などに投資する投資信託証券に投資しますので、ファンドの基準価額は、株式の価格変動等の影響により変動し、下落する場合があります。したがって、投資家の皆様の投資元金が保証されているものではありません。

投資対象とする投資信託の主なリスクは以下の通りです。

a. 価格変動リスク

一般に株式の価格は、国内及び国外の経済・政治情勢等の影響を受け変動します。また、公社債は、金利変動により債券価格が変動するリスクがあります。一般に金利低下時には債券価格が上昇し、逆に金利上昇時には債券価格が下落する傾向があります。ただし、その価格変動は、残存期間・発行条件等によりばらつきがあります。

b. 流動性リスク

市場規模や取引量が少ない場合、組み入れ銘柄を売却する際に市場実勢から期待される価格で売却できず、不測の損失を被るリスクがあります。

c. ビジネスリスク

一般に、投資した企業の経営等に重大な危険が生じた場合やそれらに関する当該企業に対する外部評価の変化等により、当該企業の株価が下落し、損失を被るリスクがあります。

d. 為替変動リスク及びカントリーリスク

外貨建て資産を保有する場合は、当該通貨と、円との為替変動の影響を受け損失を生ずる事があり得ます。また、当該国・地域の政治・経済及び社会情勢等の変化により市場に大きな混乱が生じた場合、重大な損失が生ずるリスクがあります。

e. ファンド資産の流失によるリスク

多額の解約が一時的にあった場合には、資金を手当てするために保有資産を大量に売却しなければならないこともあります。その際に当該売却の注文が市場価格に影響を与えること等により損失を被るリスクがあります。

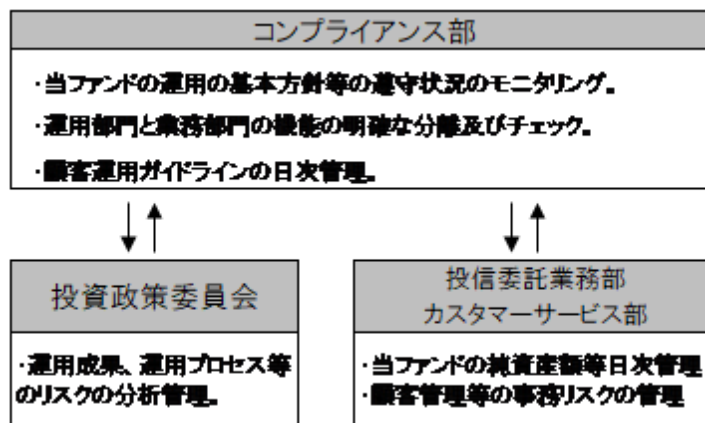
* ファンドが投資対象とする投資信託は、これらの影響を受けて価格が変動しますので、ファンド自身にもこれらのリスクがあります。

* 当ファンドは、大量の解約が発生し短期間で解約資金を手当てする必要が生じた場合や主たる取引市場において市場環境が急変した場合等に、一時的に組入資産の流動性が低下し、市場実勢から期待できる価格で取引できないリスク、取引量が限られてしまうリスクがあります。これにより、基準価額にマイナスの影響を及ぼす可能性や、換金の申込みの受け付けが中止となる可能性、換金代金の支払いが遅延する可能性があります。

リスク管理体制

弊社におけるリスク管理体制は以下の通りです。

委託会社では、流動性リスク管理に関する規程を定め、ファンドの組入資産の流動性リスクのモニタリングなどを実施するとともに、緊急時対応策の策定・検証などを行います。取締役会等は、流動性リスク管理の適切な実施の確保や流動性リスク管理態勢について、監督します。

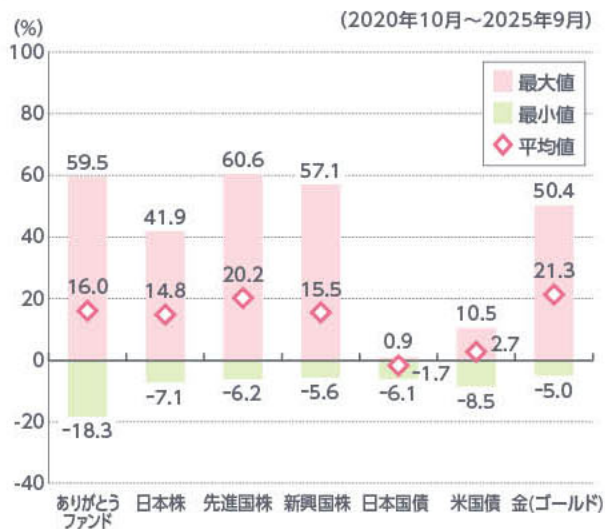


* リスク管理体制は、2025年9月末日現在のものであり、今後変更になる場合があります。

(参考情報)

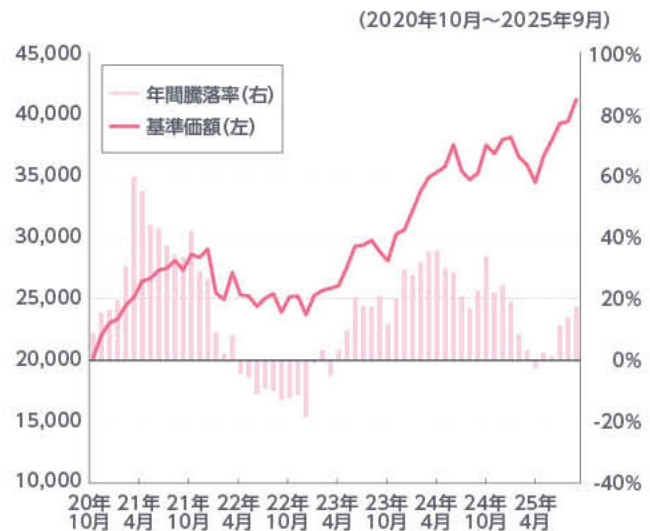


ありがとうファンドと他の代表的な資産クラスとの騰落率の比較



※2020年10月～2025年9月の5年間の各月末における直近1年間の騰落率の平均・最大・最小を、ありがとうファンドおよび他の代表的な資産クラスについて表示したものです。
(すべての資産クラスがありがとうファンドの投資対象とは限りません。)

ありがとうファンドの年間騰落率および基準価額の推移



※設定来「無分配」のため、「分配金再投資基準価額」は「基準価額」と同じです。
※騰落率は、各月末における直近1年間について、月次ベースで表示したものです。

各資産クラスの指数

日本株	FactSet Market Indices Japan (配当込み)
先進国株	FactSet Market Indices Developed Countries (配当込み)
新興国株	FactSet Market Indices Emerging Countries (配当込み)
日本国債	日本国債10年先物価格
米国債	米国債10年先物価格
金(ゴールド)	金先物価格

(注) 海外の指数は、為替ヘッジなしによる投資を想定して、円換算しています。

※上記指数はファクトセットより取得しています。

※代表的な資産クラスの騰落率はファクトセットのデータベースをもとに、ありがとう投信株式会社が計算しています。

4【手数料等及び税金】

(1)【申込手数料】

該当事項はありません。

(2)【換金（解約）手数料】

該当事項はありません。

(3)【信託報酬等】

信託報酬の総額は、当ファンドの計算期間を通じて毎日、信託財産の純資産総額に年率0.99%（税抜0.9%）以内を乗じて得た額とします。

信託財産の純資産総額が増加した際の信託報酬の総額、信託報酬にかかる委託会社、受託会社及び販売会社の間での配分は次の通りとなります（税抜）。

ファンドの純資産総額に応じて	信託報酬率（年率）			
	合計	委託会社	販売会社	受託会社
100億円以下の部分	0.9000%	0.6000%	0.2000%	0.1000%
100億円超200億円以下の部分	0.8500%	0.5900%	0.1850%	0.0750%
200億円超300億円以下の部分	0.8000%	0.5800%	0.1700%	0.0500%
300億円超500億円以下の部分	0.7500%	0.5600%	0.1500%	0.0400%
500億円超の部分	0.7000%	0.5400%	0.1300%	0.0300%

・信託報酬は、毎計算期間の最初の6ヶ月の終了日（当該日が休業日のときは翌営業日とします。）及び毎計算期末または信託終了のときに信託財産中から支弁するものとします。

・信託報酬に対する消費税相当額等の費用を信託財産は負担します。

税額は2025年9月末日現在のものであり、税法が改正された場合は、その内容が変更されることがあります。

この他にファンドが投資対象とする投資信託証券についても信託報酬等がかかります。

実質的な信託報酬は信託財産の純資産総額に対して概算で年率1.30% ± 0.15%程度（税込）です。

当ファンドは他のファンドを投資対象としており、投資対象ファンドにおける所定の信託報酬を含めてお客様が実質的に負担する信託報酬を算出しております。

（参考）ファンドが投資対象とする投資信託証券の信託報酬（2025年11月末日現在）

指定投資信託証券の名称	信託報酬（年率）
アライアンス・バーンスタインSICAV I -アメリカン・グロース・ポートフォリオ（クラスS1投資証券/クラスI投資証券）（ルクセンブルグ籍オープン・エンド型外国投資法人（米ドル建））	クラスS1投資証券：0.65% クラスI投資証券：0.70%
アライアンス・バーンスタインSICAV I -ヨーロッパ・グロース・ポートフォリオ（クラスF投資証券/クラスS1投資証券）（ルクセンブルグ籍オープン・エンド型外国投資法人（ユーロ建））	クラスF投資証券：0.35%（上限） クラスS1投資証券：0.60%
JPモルガン・ファンズ - USグロース・ファンド クラスI（米ドル建て）（ルクセンブルグ籍外国投資法人の投資証券）	0.60%
JPモルガン・インベストメント・ファンズ - USセレクト・エクイティ・ファンド クラスI（米ドル建て）（ルクセンブルグ籍外国投資法人の投資証券）	0.50%
JPモルガン・ETFs・ICAV - USリサーチ・エンハンスト・インデックス・エクイティ・アクティブ・UCITS・ETF	0.20%
JPモルガン・ETFs・ICAV - ヨーロッパ・リサーチ・エンハンスト・インデックス・エクイティ・アクティブ・UCITS・ETF	0.25%

フィッシャー・インベストメンツ・インスティテューショナル・US・ エクイティ・セレクション・ファンド(米ドル建てクラスシェア)	0.65%
ブラウン・アドバイザー・US・サステナブル・バリュー・ファン ド クラスCシェア (アイルランド籍会社型投資信託(米ドル建))	0.25%
アリアンツ・US・ラージ・キャップ・バリュー クラスWT (ルクセンブルグ籍米ドル建外国投資法人)	0.45%
ラザード・グローバル・アクティブ・ファンズ PLC - ラザード・ベ イライト・US ラージ・キャップ・ファンド(EA Acc JPY / EA Acc USD) (アイルランド籍(円建て / 米ドル建て) 外国投資法人)	0.15%
ラザード・グローバル・アクティブ・ファンズ PLC - ラザード・ ジャパニーズ・ストラテジック・エクイティ・ファンド (EA Acc JPY) (アイルランド籍円建て外国投資法人)	0.50%
ラザード・グローバル・アクティブ・ファンズ PLC - ラザード・グ ローバル・エクイティ・アドバンテージ・ファンド (EA Acc JPY) (アイルランド籍円建て外国投資法人)	0.23%
ラザード・グローバル・アクティブ・ファンズ PLC - ラザード・エ マージングマーケット・エクイティ・アドバンテージ・ファンド (C Acc USD) (アイルランド籍米ドル建て外国投資法人)	0.60%
RBCファンズ(ルクセンブルグ) - エマージング・マーケット(除 く中国)・エクイティ・ファンド(クラスO1受益証券)(ルクセンブ ルグ籍オープン・エンド型会社型外国投資信託)(円建(ヘッジ無 し))	クラスO1受益証券: 0.45%
コムジェスト日本株式ファンド(適格機関投資家限定)	純資産総額(25億円以下の部分) に対し年率0.8558%(消費税 込) 純資産総額(25億円超の部分)に 対し年率0.7458%(消費税込)
SPDRゴールド・ミニシェアーズ・トラスト	0.10%
iシェアーズ ゴールド・トラスト・マイクロ	0.07% 2027年6月30日までの期 間。それ以降は、年0.09%

(4) 【その他の手数料等】

信託財産で間接的に負担する(信託財産中から支弁される)費用、税金、ファンドに組入れる有価証券等の売買の際に発生する売買委託手数料、及び売買委託手数料に対する消費税相当額等の費用は、信託財産が負担します。

その他

その他、信託事務の処理に要する諸費用、監査費用、受託会社の立替えた立替金の利息等は、信託財産から收受する信託報酬より委託会社が支弁します。

ただし前項の定めにかかわらず、信託財産の毎月末加重平均残高が120億円以上の場合には、諸経費のうち100万円(税抜き)までは受益者の負担とし、信託財産中から支弁します。

(5) 【課税上の取扱い】

受益者に対する課税については、以下のような取扱いとなります。なお、税法が改正された場合は、その内容が変更されることがあります。課税上の取扱いの詳細については税務署等にご確認下さい。

個人、法人別の課税の取扱いについて

<個人の受益者に対する課税>

収益分配金の課税

収益分配金のうち課税対象となる普通分配金については、20.315%（所得税（復興特別所得税含む）15.315%及び地方税5%）の税率で源泉徴収され確定申告不要となります。なお、確定申告を行い、申告分離課税または総合課税を選択することができます。

解約時及び償還時の課税

譲渡益（解約価額及び償還価額から取得費（申込手数料及び申込手数料にかかる消費税等相当額等を含みます。）を控除した利益をいいます。）については、譲渡所得として20.315%（所得税（復興特別所得税含む）15.315%及び地方税5%）の税率が適用され、申告分離課税となります。なお、源泉徴収選択口座を選択した場合には、原則として確定申告不要となります。

解約時及び償還時の損失については、収益分配金・上場株式等の譲渡益等との損益通算の仕組みがあります。また、特定公社債等（公募公社債投資信託を含みます。）の利子所得および譲渡益等との損益通算の仕組みがあります。

公募株式投資信託は税法上、一定の要件を満たした場合にNISA（少額投資非課税制度）の適用対象となります。

当ファンドは、NISAの成長投資枠（特定非課税管理勘定）の対象ですが、販売会社により取扱いが異なる場合があります。詳しくは、販売会社にお問い合わせください。

上記は2025年11月末日現在のものですので、税法が改正された場合等には、変更される場合があります。

NISA（少額投資非課税制度）をご利用の場合

NISAは、少額上場株式等に関する非課税制度であり、一定の額を上限として、毎年、一定額の範囲で新たに購入した公募株式投資信託などから生じる配当所得及び譲渡所得が無期限で非課税となります。

ご利用になれるのは、販売会社で非課税口座を開設し、税法上の要件を満たした商品を購入するなど、一定の条件に該当する方が対象となります。詳細は販売会社にお問い合わせください。

<法人の受益者に対する課税>

- ・収益分配金のうち課税扱いとなる普通分配金ならびに解約時及び償還時の個別元本超過額については、15.315%（所得税（復興特別所得税含む））の税率で源泉徴収されます。
- ・地方税の源泉徴収はありません。益金不算入制度は適用されません。

個別元本について

追加型株式投資信託について、受益者毎の信託時の受益権の価額等（販売手数料及び当該販売手数料にかかる消費税等相当額は含みません。）が当該受益者の元本（個別元本）にあたります。

受益者が同一ファンドを複数回取得した場合、原則として個別元本は、当該受益者が追加信託を行うつど当該受益者の受益権口数で加重平均することにより算出されます。

受益者が元本払戻金（特別分配金）を受取った場合、収益分配金発生時にその個別元本から当該元本払戻金（特別分配金）を控除した額が、その後の当該受益者の個別元本となります（「元本払戻金（特別分配金）」については、下記の<収益分配金の課税について>をご参照下さい。）。

<収益分配金の課税について>

追加型株式投資信託の収益分配金には、課税扱いとなる「普通分配金」と、非課税扱いとなる「元本払戻金（特別分配金）」（受益者毎の元本の一部払戻しに相当する部分）の区別があります。受益者が収益分配金を受取る際、当該収益分配金落ち後の基準価額が当該受益者の個別元本と同額の場合または当該受益者の個別元本を上回っている場合には、当該収益分配金の

全額が普通分配金となり、当該収益分配金落ち後の基準価額が当該受益者の個別元本を下回っている場合には、その下回る部分の額が元本払戻金（特別分配金）となり、当該収益分配金から当該元本払戻金（特別分配金）を控除した額が普通分配金となります。

なお、受益者が元本払戻金（特別分配金）を受取った場合、収益分配金発生時にその個別元本から当該元本払戻金（特別分配金）を控除した額が、その後の当該受益者の個別元本となります。

（ご参考） お客様に直接ご負担いただく費用・税金

時期	項目	費用	税金
買付時	申込手数料		
換金時 （解約請求）	信託財産留保金		

時期	項目	費用	税金
分配時	所得税、復興特別所得税および地方税		普通分配金 × 20.315%
換金時 （解約請求）	所得税、復興特別所得税および地方税		換金時の差益に対して20.315%
償還時	所得税、復興特別所得税および地方税		償還時の差益に対して20.315%

個人投資家の場合の税率です。法人の投資家の場合には税率等が異なります。詳しくは前述の「法人の受益者に対する課税」をご覧ください。

2037年12月31日までは、基準所得税額に対して2.1%の税率で復興特別所得税が付加されます。

外国税額控除の適用となった場合には、分配時の税金が上記と異なる場合があります。

（参考情報）ファンドの経費率

経費率は対象期間中の運用・管理にかかった費用の総額（原則として、募集手数料、売買委託手数料および有価証券取引税を除く。）を、期中の平均受益権口数に期中の平均基準価額（1口当たり）を乗じた数で除した値（年率）です。

経費率(①+②)	1.41%
① このファンドの費用の比率	0.95%
② 投資先ファンドの経費率	0.46%

- ・対象期間は2024年9月3日～2025年9月1日です。
- ・各比率は、年率換算した値です。小数点以下第3位を四捨五入して表示しているため、合計が一致しない場合があります。
- ・詳細につきましては、対象期間の運用報告書をご覧ください。

5【運用状況】

以下は2025年9月末日現在の運用状況であります。

また、投資比率とはファンドの純資産総額に対する当該資産の時価比率をいいます。（小数点第3位を四捨五入）

(1)【投資状況】

資産の種類	国/地域	時価合計(円)	投資比率(%)
投資信託受益証券	日本	188,070,427	0.70
投資信託受益証券	米国	4,642,954,954	17.21
投資信託受益証券	アイルランド	1,916,692,526	7.10
投資証券	ルクセンブルグ	13,588,958,727	50.36
投資証券	アイルランド	6,124,168,837	22.70
コール・ローン等、その他の資産（負債控除後）	-	522,173,489	1.94
合計（純資産総額）		26,983,018,960	100

(2)【投資資産】

【投資有価証券の主要銘柄】

イ．主要銘柄の明細

順位	国/地域	種類	銘柄名	通貨	数量	上段 簿価（各通貨建て） 下段 評価（各通貨建て）		邦貨換算 評価額 （円）	投資 比率 （%）
						単価	金額		
1	ルクセンブルグ	投資証券	アライアンス・バーンスタイン・アメリカン・グロース・ポートフォリオ クラスS1投資証券	米ドル建て	84,741.3930	328.7100 336.0200	27,855,343.29 28,474,802.87	4,239,328,651	15.71
2	ルクセンブルグ	投資証券	アリアンツ・US・ラーズ・キャップ・バリュー クラスWT	米ドル建て	13,508.8360	1,296.0100 1,294.5800	17,507,586.54 17,488,268.90	2,603,653,473	9.65
3	ルクセンブルグ	投資証券	JPモルガン・USセレクト・エクイティ・ファンド クラスI	米ドル建て	26,301.3200	620.4500 640.7700	16,318,653.99 16,853,096.81	2,509,089,053	9.30
4	米国	投資信託受益証券	SPDRゴールド・ミニシェアーズ・トラスト	米ドル建て	219,242.0000	68.4000 75.8200	14,996,152.80 16,622,928.44	2,474,821,586	9.17
5	米国	投資信託受益証券	iシェアーズ ゴールド・トラスト・マイクロ	米ドル建て	381,429.0000	34.4400 38.1800	13,136,414.76 14,562,959.22	2,168,133,368	8.04
6	アイルランド	投資信託受益証券	JPモルガン・ETFs・ICAV・ヨーロッパ・リサーチ・エンハンスド・インデックス・エクイティ・アクティブ・UCITS・ETF	ユーロ建て	236,000.0000	46.2720 46.5500	10,920,300.00 10,985,800.00	1,916,692,526	7.10
7	ルクセンブルグ	投資証券	RBCファンズ（ルクセンブルグ）・エマージング・マーケット（除く中国）・エクイティ・ファンド（クラスO1受益証券）	円建て	177,488.2970	10,000.0000 9,860.7457	1,774,882,979.00 1,750,166,961.00	1,750,166,961	6.49

8	ルクセンブルグ	投資証券	JPモルガン・USグロース・ファンドクラスI	米ドル建て	15,932.4720	668.0900 709.3800	10,644,325.21 11,302,176.98	1,682,668,108	6.24
9	アイルランド	投資証券	ラザード・ジャパニーズ・ストラテジック・エクイティ・ファンド EA Acc	円建て	91,710.3070	15,484.3600 15,997.6850	1,420,076,308.00 1,467,152,602.00	1,467,152,602	5.44
10	アイルランド	投資証券	ラザード・エマージングマーケット・エクイティ・アドバンテージ・ファンド C Acc	米ドル建て	57,002.4860	135.6150 144.2981	7,730,437.74 8,225,350.42	1,224,590,170	4.54
11	アイルランド	投資証券	ラザード・グローバル・エクイティ・アドバンテージ・ファンド EA Acc	円建て	103,463.8490	11,437.0900 11,638.7390	1,183,325,637.00 1,204,188,734.00	1,204,188,734	4.46
12	アイルランド	投資証券	フィッシャー・インベストメンツ・インスティテューショナル・US・エクイティ・セレクション・ファンド	米ドル建て	19,947.5430	277.3500 284.9600	5,532,451.05 5,684,251.85	846,271,415	3.14
13	ルクセンブルグ	投資証券	アライアンス・バーンスタイン・ヨーロピアン・グロース・ポートフォリオ クラスF投資証券	ユーロ建て	49,068.8130	93.8200 93.9200	4,603,636.03 4,608,542.91	804,052,481	2.98
14	アイルランド	投資証券	ブラウン・アドバイザリー・US・サステナブル・バリュー・ファンド クラスCシェア	米ドル建て	350,343.5496	15.4500 15.3200	5,412,807.84 5,367,263.17	799,078,140	2.96
15	アイルランド	投資証券	ラザード・グローバル・エクイティ・フランチャイズ・ファンド C Acc	米ドル建て	31,337.9100	128.9250 124.9334	4,040,316.15 3,915,151.64	582,887,776	2.16
16	日本	投資信託受益証券	コムジェスト日本株式ファンド（適格機関投資家限定）	円建て	74,913,534.0000	24,320.0000 25,105.0000	182,189,714.00 188,070,427.00	188,070,427	0.70

単価に関しては、小数第5位以下を四捨五入しています。

邦貨換算評価金額に関しては、円未満を四捨五入しています。よって、合計金額が上記「(1) 投資状況」と一致しない場合もあります。

参考資料

組入ファンドの株式等組入上位3銘柄（2025年9月末日現在）

「アライアンス・バーンスタイン・アメリカン・グロース・ポートフォリオ」

	銘柄名	業種	構成比率
1	NVIDIA CORP.	情報技術	10.1%
2	MICROSOFT CORP.	情報技術	9.3%
3	AMAZON. COM, INC.	一般消費財	7.6%

「アライアンス・バーンスタイン・ヨーロピアン・グロース・ポートフォリオ」

	銘柄名	業種	構成比率
1	ASML HOLDING NV	情報技術	7.3%
2	SAP SE	情報技術	5.5%

3	3i GROUP PLC	金融	5.3%
---	--------------	----	------

「JPモルガン・USグロース・ファンド」

	銘柄名	業種	構成比率
1	NVIDIA CORP.	情報技術	10.2%
2	MICROSOFT CORP.	情報技術	9.8%
3	APPLE	情報技術	7.5%

「JPモルガン・USセレクト・エクイティ・ファンド」

	銘柄名	業種	構成比率
1	NVIDIA CORP.	情報技術	9.2%
2	MICROSOFT CORP.	情報技術	8.8%
3	APPLE	情報技術	7.4%

「JPモルガン・USリサーチ・エンハンスド・ETF」

	銘柄名	業種	構成比率
1	NVIDIA CORP.	情報技術	8.4%
2	MICROSOFT CORP.	情報技術	7.2%
3	APPLE	情報技術	6.7%

「JPモルガン・ヨーロッパ・リサーチ・エンハンスド・ETF」

	銘柄名	業種	構成比率
1	ASML HOLDING NV	情報技術	3.6%
2	SIEMENS AG-REG	資本財	2.4%
3	SHELL PLC	エネルギー	2.4%

「フィッシャー・US・エクイティ・セレクション・ファンド」

	銘柄名	業種	構成比率
1	NVIDIA CORP.	情報技術	7.7%
2	MICROSOFT CORP.	情報技術	6.5%
3	APPLE	情報技術	6.4%

「ブラウン・アドバイザリー・US・サステナブル・バリュー・ファンド」

	銘柄名	業種	構成比率
1	CRH public limited company	素材	5.5%
2	Sanofi SA ADR	ヘルスケア	4.4%
3	BANK OF AMERICA CORP	金融	4.1%

「アリアンツ・US・ラージ・キャップ・バリュー」

	銘柄名	業種	構成比率
1	CHEVRON CORP	エネルギー	4.2%
2	DUKE ENERGY CORP	公益	4.1%
3	BANK OF AMERICA CORP	金融	3.9%

「ラザード・ベイライト・USラージ・キャップ・ファンド」

	銘柄名	業種	構成比率
1	APPLE	情報技術	7.9%
2	NVIDIA CORP.	情報技術	7.9%
3	MICROSOFT CORP.	情報技術	7.9%

「ラザード・ジャパニーズ・ストラテジック・エクイティ」

	銘柄名	業種	構成比率
1	三菱UFJフィナンシャル・グループ	金融	5.2%
2	みずほフィナンシャルグループ	金融	5.1%
3	三井住友フィナンシャルグループ	金融	4.8%

「ラザード・グローバル・エクイティ・アドバンテージ・ファンド」

	銘柄名	業種	構成比率
1	NVIDIA CORP.	情報技術	5.0%
2	MICROSOFT CORP.	情報技術	3.9%

3	AMAZON. COM, INC.	一般消費財	3.8%
---	-------------------	-------	------

「ラザード・エマージングマーケット・エクイティ・アドバンテージ」

	銘柄名	業種	構成比率
1	TSMC	情報技術	9.7%
2	TENCENT HOLDINGS LTD.	情報技術	4.8%
3	ALIBABA GROUP HOLDING	一般消費財	3.9%

「RBCエマージング・マーケット（除く中国）エクイティ・ファンド」

	銘柄名	業種	構成比率
1	TSMC	情報技術	9.7%
2	SAMSUNG ELECTRONICS	情報技術	5.6%
3	HDFC BANK	金融	5.6%

「コムジェスト日本株式ファンド（適格機関投資家限定）」

	銘柄名	業種	構成比率
1	三菱重工業	資本財・サービス	5.1%
2	ソフトバンクグループ	コミュニケーション・サービス	4.6%
3	ソニーグループ	一般消費財・サービス	4.0%

比率は、マザーファンドにおける純資産総額に占める割合です。

ロ．投資有価証券の種類別投資比率

種類	業種	投資比率（％）
投資信託受益証券		25.01
投資証券		73.06
合計		98.06

ハ．投資株式の業種別投資比率

該当事項はありません。

【投資不動産物件】

該当事項はありません。

【その他投資資産の主要なもの】

該当事項はありません。

(3) 【運用実績】

【純資産の推移】

2025年9月末日及び同日前1年以内における各月末ならびに下記計算期間末日の純資産の推移は次の通りです。

	純資産総額 (分配落) (円)	純資産総額 (分配付) (円)	1口当たりの 純資産額 (分配落)(円)	1口当たりの 純資産額 (分配付)(円)
設定時 (2004年9月1日)	161,533,737	-	1.0000	-
第1期 (2005年8月31日)	813,453,652	-	1.0705	-
第2期 (2006年8月31日)	3,255,488,912	-	1.2526	-
第3期 (2007年8月31日)	6,857,065,724	-	1.2681	-
第4期 (2008年9月1日)	6,847,698,905	-	1.0075	-
第5期 (2009年8月31日)	7,075,133,780	-	0.8878	-
第6期 (2010年8月31日)	6,850,562,504	-	0.8014	-
第7期 (2011年8月31日)	7,105,766,275	-	0.7940	-
第8期 (2012年8月31日)	7,681,193,769	-	0.8146	-
第9期 (2013年9月2日)	10,261,182,154	-	1.1647	-
第10期 (2014年9月1日)	10,825,245,072	-	1.3818	-
第11期 (2015年8月31日)	11,337,364,919	-	1.5772	-
第12期 (2016年8月31日)	10,667,264,385	-	1.4686	-
第13期 (2017年8月31日)	12,385,467,150	-	1.7859	-
第14期 (2018年8月31日)	13,092,322,481	-	1.8975	-
第15期 (2019年9月2日)	12,156,599,972	-	1.7417	-
第16期 (2020年8月31日)	14,087,578,044	-	2.0964	-
第17期 (2021年8月31日)	18,521,123,080	-	2.8089	-
第18期 (2022年8月31日)	17,037,405,210	-	2.5394	-
第19期 (2023年8月31日)	19,918,992,961	-	2.9732	-
第20期 (2024年9月2日)	23,113,160,567	-	3.5084	-
第21期 (2025年9月1日)	25,825,104,200	-	3.9418	-
2024年9月末日	23,196,199,237	-	3.5200	-
10月末日	24,639,998,389	-	3.7448	-

11月末日	24,137,529,495	-	3.6749	-
12月末日	24,782,742,866	-	3.7904	-
2025年 1月末日	24,865,175,639	-	3.8088	-
2月末日	23,814,806,891	-	3.6481	-
3月末日	23,461,562,229	-	3.5829	-
4月末日	22,586,701,889	-	3.4425	-
5月末日	23,957,997,944	-	3.6525	-
6月末日	24,790,251,500	-	3.7834	-
7月末日	25,695,180,556	-	3.9214	-
8月末日	25,794,030,593	-	3.9377	-
9月末日	26,983,018,960	-	4.1178	-

【分配の推移】

期	1口当たり分配金(円)
第1期	0.0000円
第2期	0.0000円
第3期	0.0000円
第4期	0.0000円
第5期	0.0000円
第6期	0.0000円
第7期	0.0000円
第8期	0.0000円
第9期	0.0000円
第10期	0.0000円
第11期	0.0000円
第12期	0.0000円
第13期	0.0000円
第14期	0.0000円
第15期	0.0000円
第16期	0.0000円
第17期	0.0000円
第18期	0.0000円
第19期	0.0000円
第20期	0.0000円
第21期	0.0000円

【収益率の推移】

期	収益率(%)
第1期	7.05%
第2期	17.01%
第3期	1.24%
第4期	20.55%
第5期	11.88%
第6期	9.73%
第7期	0.92%
第8期	2.59%
第9期	42.98%

第10期	18.64%
第11期	14.14%
第12期	6.89%
第13期	21.61%
第14期	6.25%
第15期	8.21%
第16期	20.36%
第17期	33.99%
第18期	9.59%
第19期	17.08%
第20期	18.00%
第21期	12.35%

（注）収益率は、以下の計算式により算出しております。

$$\text{収益率} = \left(\frac{\text{計算期間末の基準価額} - \text{当該計算期間の直前の計算期間末の基準価額}}{\text{前期末の基準価額}} \right) \times 100$$

第1期は、前期末の基準価額ではなく設定日の基準価額にて計算しております。

なお、小数点以下3桁目を四捨五入し、小数点以下2桁目まで表示しております。

（４）【設定及び解約の実績】

期	設定口数	解約口数	発行済み口数
第1期	774,228,127	14,349,714	759,878,413
第2期	1,872,923,330	33,777,935	2,599,023,808
第3期	3,008,798,137	200,499,557	5,407,322,388
第4期	1,747,490,863	357,920,952	6,796,892,299
第5期	1,503,633,479	331,024,191	7,969,501,587
第6期	964,774,144	386,042,379	8,548,233,352
第7期	854,181,616	452,948,908	8,949,466,060
第8期	892,772,939	413,342,754	9,428,896,245
第9期	664,937,811	1,283,556,656	8,810,277,400
第10期	655,017,446	1,631,416,206	7,833,878,640
第11期	541,857,299	1,187,638,309	7,188,097,630
第12期	545,876,331	470,253,591	7,263,720,370
第13期	447,350,325	776,115,911	6,934,954,784
第14期	400,547,680	435,699,335	6,899,803,129
第15期	430,393,691	350,433,686	6,979,763,134
第16期	430,227,449	690,087,454	6,719,903,129
第17期	382,702,890	508,762,244	6,593,843,775
第18期	400,566,392	285,235,715	6,709,174,452
第19期	329,847,915	339,431,770	6,699,590,597
第20期	308,649,689	420,357,331	6,587,882,955
第21期	301,601,683	337,837,663	6,551,646,975

本邦外における設定及び解約の実績はありません。

（参考情報）

運用実績

当初設定日:2004年9月1日
作成基準日:2025年9月30日

最新の運用実績は表紙に記載のホームページでご確認いただけます。
下記は過去の実績であり、将来の成果を示唆・保証するものではありません。

基準価額・純資産総額の推移



分配金の推移

2020年8月	2021年8月	2022年8月	2023年8月	2024年8月	2025年8月	設定来累計
0.0円	0.0円	0.0円	0.0円	0.0円	0.0円	0.0円

※分配金は1万口あたり、税引前の分配金を記載しております。
※基準価額水準・市況動向等を勘案して、設定来、当ファンドは分配金をお支払いしておりません。

主要な資産の状況

組入れファンドの比率

	資産クラス(主として)	比率
アライアンス・パーンスタイン・アメリカン・グロース・ポートフォリオ	米国株式	15.7%
アリアンツ・US・ラージ・キャップ・バリュー	米国株式	9.6%
JPモルガン・USセレクト・エクイティ	米国株式	9.3%
SPDRゴールド・ミニシェアーズ・トラスト	金ETF	9.2%
iシェアーズ ゴールド・トラスト・マイクロ	金ETF	8.0%
JPモルガン・ヨーロッパ・リサーチ・エンハンスト・ETF	欧州株式	7.1%
RBCエマージング・マーケット(除く中国)エクイティ・ファンド	新興国株式	6.5%
JPモルガン・USグロース・ファンド	米国株式	6.2%
ラザード・ジャパニーズ・ストラテジック・エクイティ・ファンド	日本株式	5.4%
ラザード・エマージングマーケット・エクイティ・アドバンテージ・ファンド	新興国株式	4.5%
ラザード・グローバル・エクイティ・アドバンテージ・ファンド	世界株式	4.5%
フィッシャー・US・エクイティ・セレクション・ファンド	米国株式	3.1%
アライアンス・パーンスタイン・ヨーロッパ・グロース・ポートフォリオ	欧州株式	3.0%
ブラウン・アドバイザリー・US・サステナブル・バリュー・ファンド	米国株式	3.0%
ラザード・グローバル・エクイティ・フランチャイズ・ファンド	先進国株式	2.2%
コムジエスト日本株式ファンド(適格機関投資家限定)	日本株式	0.7%

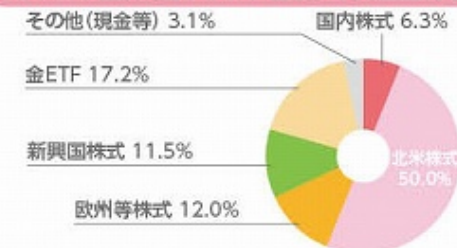
・資産クラスは運用実績作成基準日現在、主として投資対象としている地域を表示しています。
・各比率はファンドの純資産総額に対する投資比率(小数点第二位四捨五入)

年間収益率の推移



※当ファンドは、運用の成果について目標とするベンチマークは設定していません。
※2025年は年初から運用実績作成基準日までの収益率を表示(小数点第三位四捨五入)

ファンド全体(各ファンド合計)の資産配分状況



・各ファンドの9月末のデータを基に作成
・各比率はファンドの純資産総額に対する投資比率(小数点第二位四捨五入)
・その他(現金等)比率は投資先ファンド当該区分加重平均値を含む数値

第2【管理及び運営】

1【申込(販売)手続等】

取得申込みの受付は原則として午後3時30分までとします。受付時間を過ぎてからの申込みは翌営業日の取扱いとします。ただし、取得申込日がニューヨーク証券取引所の休業日、ルクセンブルクの銀行休業日、ロンドンの証券取引所及び銀行休業日、アイルランドの銀行休業日にあたる場合は申込みの受付を行いません。

受益権の販売単位は販売会社にご確認ください。

買い付け口数の計算に用いる当該受益権の販売価額は、申込日の翌々営業日における基準価額とします。

なお、申込手数料については「第二部 ファンド情報 第1 ファンドの状況 4 手数料等及び税金(1) 申込手数料」をご参照ください。

取引所における取引の停止、その他やむを得ない事情があるときは、買付のお申込みを制限すること、及び当該取得申込みの受付を中止すること、ならびに既に受付けた買付のお申込みの受付を取り消す場合があります。

取得申込者は委託会社または販売会社に、取得申込と同時にまたは予め当該取得申込者が受益権の振替を行うための振替機関等の口座を申し出るものとし、当該口座に当該取得申込者に係る口数の増加の記載または記録が行われます。なお、委託会社及び販売会社は、当該取得申込の代金の支払いと引き換えに、当該口座に当該取得申込者に係る口数の増加の記載または記録を行うことができます。委託会社は、追加信託により分割された受益権について、振替機関等の振替口座簿への新たな記載または記録をするため振替法に定める事項の振替機関への通知を行うものとします。振替機関等は、委託会社から振替機関への通知があった場合、振替法の規定にしたがい、その備える振替口座簿への新たな記載または記録を行います。受託者は、追加信託により生じた受益権については追加信託のつど、振替機関の定める方法により、振替機関へ当該受益権に係る信託を設定した旨の通知を行います。

当ファンドのお取引については、金融商品取引法第37条の6に定める「書面による契約の解除」(いわゆる「クーリング・オフ」)の適用はありません。

2【換金(解約)手続等】

当ファンドは、原則としてファンドの設定日以降のいつでも換金することができます。

換金単位は販売会社にご確認ください。

当該解約口数の計算には原則として申込日の翌々営業日における基準価額を用います。解約口数の計算で生ずる1口未満の端数の取扱いについては、委託会社または販売会社にお問い合わせ下さい。基準価額は、委託会社または販売会社に問い合わせることにより知ることができます。基準価額は、原則として計算日の翌日付の日本経済新聞朝刊に掲載されます。

解約請求の受付は原則として午後3時30分までとします。受付時間を過ぎてからの請求は翌営業日の取扱いとします。ただし、解約の請求申込日がニューヨーク証券取引所の休業日、ルクセンブルクの銀行休業日、ロンドンの証券取引所及び銀行休業日、アイルランドの銀行休業日にあたる場合は申込みの受付を行いません。

一部解約実行の請求を受付けた場合には、委託会社はこの信託契約の一部を解約します。解約は、原則として解約の実行の請求を受付けた日から起算して6営業日目から支払われます。

委託会社は、取引所における取引の停止、その他やむを得ない事情があるときは、受益証券の解約請求の受付を中止することがあります。その場合、受益者は解約請求の受付中止以前に行った当日の解約の受付を撤回できるものとします。ただし、受益者がその解約請求を撤回しない場合には、解約請求の受付中止を解除した後の最初の基準価額の計算日にその請求を受付けたものとして取扱うこととします。

一部解約の実行の請求は、振替受益権をもって行うものとします。当該請求を行う受益者は、その口座が開設されている振替機関等に対して当該受益者の請求に係るこの信託契約の一部解約を委託会社が行うのと引き換えに、当該一部解約に係る受益権の口数と同口数の抹消の申請を行うものとし、振替法の規定にしたがい当該振替機関等の口座において当該口数の減少の記載または記録が行われます。

上記1及び2の詳細については、下記の照会先までお問い合わせ下さい。

〔照会先〕

・ありがとう投信株式会社
電話 フリーコール 0800-888-3900
ホームページ <https://www.39asset.co.jp/>

3【資産管理等の概要】

(1)【資産の評価】

基準価額とは、信託財産に属する資産(受入担保金代用有価証券を除きます。)を法令及び一般社団法人投資信託協会規則に従って時価評価して得た信託財産の資産総額から負債総額を控除した金額(以下、「純資産総額」といいます。)を計算日における受益権口数で除した金額をいいます。なお、外貨建資産(外国通貨表示の有価証券(以下、「外貨建有価証券」といいます。))、預金その他の資産をいいます。以下同じ。)の円換算については、原則として、わが国における当日の対顧客電信売買相場の仲値によって計算します。また、外国為替予約(予約為替)の評価は、原則として、わが国における計算日の対顧客先物売買相場の仲値によって計算します。

基準価額(受益証券1口当りの純資産価額を表示したものは、毎営業日に委託会社及び販売会社に問い合わせることにより知ることができます。また、基準価額は、原則として翌日の日本経済新聞に掲載されます。なお、基準価額は1万口単位で表示されたものが発表されます。

〔照会先〕

・ありがとう投信株式会社
電話 フリーコール 0800-888-3900
ホームページ <https://www.39asset.co.jp/>

追加信託金は、追加信託を行う日の前営業日の基準価額に当該追加信託にかかる受益権の口数を乗じた額とします。

(2)【保管】

当ファンドの受益権の帰属は、振替機関等の振替口座簿に記載または記録されることにより定まり、受益証券を発行しませんので、受益証券の保管に関する該当事項はありません。

(3)【信託期間】

信託期間は、無期限です(2004年9月1日設定)。

ただし、後述「(5)【その他】 信託の終了」の場合には、信託は終了します。

(4)【計算期間】

計算期間は、原則として毎年9月1日から翌年8月31日までとします。なお、計算期間終了日に該当する日(以下「該当日」といいます。)が休業日のときは、各計算期間終了日は、該当日以降の営業日とし、その翌日より次の計算期間が開始されるものとします。ただし、最終計算期間の終了日は、後述「(5)【その他】 信託の終了」による解約の日までとします。

(5)【その他】

信託の終了

- a. 委託会社は、この信託契約を解約することが受益者のため有利であると認めるとき、若しくはやむを得ない事情が発生したときは、受託会社と合意の上、この信託契約を解約し、信託を終了させることができます。この場合において、委託者は、あらかじめ、解約しようとする旨を監督官庁に届け出ます。
- b. 委託会社は、前項の事項a.について、あらかじめ、解約しようとする旨を公告し、かつ、その旨を記載した書面をこの信託契約にかかる知られたる受益者に対して交付します。ただし、この信託契約にかかる全ての受益者に対して書面を交付したときは、原則として公告を行いません。
- c. 前項の公告及び書面には、受益者で異議のある者は一定の期間内に委託者に対し異議を述べるべき旨を付記します。なお、一定の期間は一月を下らないものとします。
- d. 前項の一定の期間内に異議を述べた受益者の受益権の口数が受益権の総口数の二分の一を超えるときは、a.の信託契約の解約をしません。
- e. 委託会社は、この信託契約の解約をしないこととしたときは、解約しない旨及びその理由を公告し、かつ、これらの事項を記載した書面を知られたる受益者に対して交付します。ただし、この信託契約にかかる全ての受益者に対して書面を交付したときは、原則として公告を行いません。
- f. c.から前項までの規定は、信託財産の状態に照らし、真にやむを得ない事情が生じている場合であって、c.の一定の期間が一月を下らずにその公告及び書面の交付を行うことが困難な場合には適用しません。
- g. 委託会社は、監督官庁よりこの信託契約の解約の命令を受けたときは、その命令に従い、信託契約を解約し、信託を終了させます。
- h. 委託会社が監督官庁より登録の取消しを受けたとき、解散したときまたは業務を廃止したときは、委託会社はこの信託契約を解約し、信託を終了させます。ただし、監督官庁がこの信託契約に関する委託会社の業務を他の投資信託委託会社に引き継ぐことを命じたときは、この信託は、後述「信託約款の変更d.」に該当する場合を除き、当該投資信託委託会社と受託会社との間において存続します。
- i. 後述の「受託会社の辞任及び解任に伴う取扱いb.」に該当することとなったときは、委託会社はこの信託契約を解約し、信託を終了させます。

信託約款の変更

- a. 委託会社は、受益者の利益のため必要と認めるときまたはやむを得ない事情が発生したときは、受託会社と合意の上、この信託約款を変更することができるものとし、あらかじめ、変更しようとする旨及びその内容を監督官庁に届け出ます。
- b. 委託会社は、前項の変更事項のうちその内容が重大なものについて、あらかじめ、変更しようとする旨及びその内容を公告し、かつこれらの事項を記載した書面をこの信託約款にかかる知られたる受益者に対して交付します。ただし、この信託約款にかかる全ての受益者に対して書面を交付したときは、原則として公告を行いません。
- c. 前項の公告及び書面には、受益者で異議のある者は一定の期間内、委託会社に異議を述べるべき旨を付記します。なお、一定の期間は一月を下らないものとします。
- d. 前項の一定の期間内に異議を述べた受益者の受益権の口数が受益権の総口数の二分の一を超える時は、a.の信託約款の変更をしません。
- e. 委託会社は、当該信託約款の変更をしない事としたときは、変更しない旨及びその理由を公告し、かつ、これらの事項を記載した書面を知られたる受益者に交付します。ただし、全ての受益者に対して書面を交付したときは、原則として、公告を行いません。
- f. 委託会社は、監督官庁の命令に基づいてこの信託約款を変更しようとするときは、前記a.～e.の規定に従います。

運用報告書等の作成

当ファンドについて、法令の定めるところにより、計算期間の終了毎に有価証券報告書を、計算期間開始後6ヶ月経過毎に半期報告書を作成します。また委託会社は、毎計算期間の末日および償還時に、運用経過、信託財産の内容および有価証券の売買状況などを記載した交付運用報告書を作成し、知られたる受益者に交付します。

信託財産に関する報告

受託会社は、毎決算期末に損益計算を行ない、信託財産に関する報告書を作成して、これを委託会社に提出します。また、受託会社は、信託終了のときには最終計算を行ない、信託財産に関する報告書を作成して、これを委託会社に提出します。

受託会社の辞任及び解任に伴う取扱い

- a. 受託会社は、委託会社の承諾を受けてその任務を辞任することができます。受託者がその任務に背いた場合、その他重要な事由が生じたときは、委託者または受益者は、裁判所に受託者の解任を請求することができます。受託者が辞任した場合、または裁判所が受託者を解任した場合、委託会社は上記の規定に従い、新受託会社を選任します。
- b. 委託会社が新受託会社を選任することができないときは、委託会社は信託契約を解約し、信託を終了させます。

公告

委託会社が受益者に対してする公告は、日本経済新聞に掲載します。

ワラント、新受益証券予約権またはオプション

ワラント・新受益証券予約権またはオプションの発行に基いてファンド証券を買付ける権利は受益者に付与されません。

委託会社の営業譲渡及び承継に伴う取扱い

委託会社は、営業の全部または一部を譲渡することがあり、これに伴い、この信託契約に関する営業を譲渡することがあります。また、委託会社は、分割により営業の全部または一部を承継させることがあり、これに伴い、この信託契約に関する営業を承継させることがあります。

信託約款に関する疑義の取扱い

信託約款の解釈について疑義が生じたときは、委託会社と受託会社との協議により定めます。

4 [受益者の権利等]

受益者は、主な権利として収益分配金に対する請求権、償還金に対する請求権及び換金(解約)請求権を有しています。受益者の有する主な権利は次の通りです。

収益分配金に対する請求権

受益者は、持分に応じて委託会社が支払いを決定した収益分配金を請求する権利を有します。当ファンドは分配金再投資専用であるため、委託会社は原則として、収益分配金は、毎計算期間終了日において振替機関等の振替口座簿に記載または記録されている受益者(当該収益分配金に係る計算期間終了日以前において一部解約が行われた受益権に係る受益者を除きます。また、当該収益分配金に係る計算期間終了日以前に設定された受益権で取得申込代金支払前のため委託会社または販売会社の名義で記載または記録されている受益権については原則として取得申込者とし、)に支払われ、毎計算期間終了日の翌営業日に税引き後無手数料で再投資されます。再投資により増加した受益権は、振替口座簿に記載または記録されます。

償還金に対する請求権

受益者は、持分に応じて償還金を請求する権利を有します。償還金は、信託終了後1ヶ月以内の委託会社の指定する日(原則として償還日(償還日が休業日の場合は当該償還日の翌営業日)から起算して5営業日目)から償還日において振替機関等の振替口座簿に記載または記録されている受益者(償還日以前において一部解約が行われた受益権に係る受益者を除きます。また、当該償還日以前に設定された受益権で取得申込代金支払前のため委託会社または販売会社の名義で記載または記録されている受益権については原則として取得申込者とします。)に支払われます。償還金の支払いは、販売会社の営業所等において行うものとします。ただし、受益者が、償還金について支払開始日から10年間その支払いを請求しないときは、その権利を失い、委託会社が受託会社から交付を受けた金銭は、委託会社に帰属します。

当該受益者は、その口座が開設されている振替機関等に対して委託会社がこの信託の償還をするのと引換えに、当該償還に係る受益権の口数と同口数の抹消の申請を行うものとし、振替法の規定に従い当該振替機関等の口座において当該口数の減少の記載または記録が行われま

す。

換金(解約)請求権

受益者は、自己に帰属する受益権について、直接または指定販売会社を通じて委託会社に一部解約の実行を請求する権利を有します。

一部解約金は、受益者の請求を受けた日から起算して、原則として、6営業日目から受益者に支払います。

帳簿書類の閲覧・謄写の請求権

受益者は、委託会社に対し、当該受益者にかかる信託財産に関する書類の閲覧または謄写を請求することができます。

反対者の買取請求権

信託契約の解約(3[資産管理等の概要](5)[その他] 信託の終了)、または信託約款の変更(同信託約款の変更)を行う場合において、一定の期間内に委託会社に対して異議を述べた受益者は、受託会社に対し、自己に帰属する受益権を、信託財産をもって買取るべき旨を請求することができます。

受益者集会

受益者集会は開催しません。したがって、その議決権等は存在しません。

第3【ファンドの経理状況】

(1) 当ファンドの財務諸表は、「財務諸表等の用語、様式及び作成方法に関する規則」（昭和38年大蔵省令第59号）ならびに同規則第2条の2の規定により、「投資信託財産の計算に関する規則」（平成12年総理府令第133号）に基づいて作成しております。

なお、財務諸表に記載している金額は、円単位で表示しております。

(2) 当ファンドは、金融商品取引法第193条の2第1項の規定に基づき、第21期計算期間（2024年9月3日から2025年9月1日まで）の財務諸表について、イデア監査法人による監査を受けております。

1 【財務諸表】

【ありがとうファンド】

(1)【貸借対照表】

区 分	注記 番号	第20期 2024年9月2日現在 金 額(円)	第21期 2025年9月1日現在 金 額(円)
資産の部			
流動資産			
預金		180,117,740	17,964,408
金銭信託		12,771	311,166
コール・ローン		339,000,000	313,000,000
投資信託受益証券		2,740,430,061	4,412,830,856
投資証券		19,971,265,711	21,199,366,626
流動資産合計		23,230,826,283	25,943,473,056
資産合計		23,230,826,283	25,943,473,056
負債の部			
流動負債			
未払解約金		4,923,863	4,266,084
未払受託者報酬		10,714,772	10,730,929
未払委託者報酬		102,027,081	103,371,843
流動負債合計		117,665,716	118,368,856
負債合計		117,665,716	118,368,856
純資産の部			
元本等			
元本		6,587,882,955	6,551,646,975
剰余金			
期末剰余金又は期末欠損金()		16,525,277,612	19,273,457,225
(分配準備積立金)		12,833,964,478	14,977,269,203
元本等合計		23,113,160,567	25,825,104,200
純資産合計		23,113,160,567	25,825,104,200
負債純資産合計		23,230,826,283	25,943,473,056

(2)【損益及び剰余金計算書】

区 分	注記 番号	第20期	第21期
		自 2023年9月1日 至 2024年9月2日 金 額(円)	自 2024年9月3日 至 2025年9月1日 金 額(円)
営業収益			
受取利息		36,655	675,535
有価証券売買等損益		3,725,208,423	2,735,745,118
為替差損益		47,590,142	345,219,622
その他収益		4,033,264	2,145,199
営業収益合計		3,776,868,484	3,083,785,474
営業費用			
支払利息		120,931	-
受託者報酬		20,340,990	21,475,072
委託者報酬		189,407,822	206,941,899
その他費用		1,291,656	1,507,356
営業費用合計		211,161,399	229,924,327
営業利益又は営業損失()		3,565,707,085	2,853,861,147
経常利益又は経常損失()		3,565,707,085	2,853,861,147
当期純利益又は当期純損失()		3,565,707,085	2,853,861,147
一部解約に伴う当期純利益金額の分配額又は 一部解約に伴う当期純損失金額の分配額()		146,501,405	65,522,411
期首剰余金又は期首欠損金()		13,219,402,364	16,525,277,612
剰余金増加額又は欠損金減少額		717,483,475	808,229,427
当期追加信託に伴う剰余金増加額又は欠損金減少額		717,483,475	808,229,427
剰余金減少額又は欠損金増加額		830,813,907	848,388,550
当期一部解約に伴う剰余金減少額又は欠損金増加額		830,813,907	848,388,550
分配金		-	-
期末剰余金又は期末欠損金()		16,525,277,612	19,273,457,225

(3)【注記表】

(重要な会計方針に係る事項に関する注記)

区 分	第21期	
	自	至
	2024年9月3日	2025年9月1日
1. 有価証券の評価基準及び評価方法	投資信託受益証券及び投資証券 移動平均法に基づき時価で評価しております。 時価評価にあたっては、金融商品取引所に上場されているものは、当該取引所における最終相場で評価しております。金融商品取引所に上場されていないものについては、運用会社等が公表する基準価額で評価しております。	
2. その他財務諸表作成のための基礎となる事項	(1)外貨建取引等の処理基準 外貨建取引については、「投資信託財産の計算に関する規則」（平成12年総理府令第133号）第60条に基づき、取引発生時の外国通貨の額をもって記録する方法を採用しております。ただし、同第61条に基づき、外国通貨の売却時において、当該外国通貨に加えて、外貨建資産等の外貨基金勘定及び外貨建各損益勘定の前日の外貨建純資産額に対する当該売却外国通貨の割合相当額を当該外国通貨の売却時の外国為替相場等で円換算し、前日の外貨基金勘定に対する円換算した外貨基金勘定の割合相当の邦貨建資産等の外国投資勘定と、円換算した外貨基金勘定を相殺した差額を為替差損益とする計理処理を採用しております。 (2)計算期間末日の取扱い 当ファンドの計算期間は2024年8月31日、9月1日および2025年8月31日が休日のため、2024年9月3日から2025年9月1日までとなっております。	

(重要な会計上の見積りに関する注記)

該当事項はありません。

(貸借対照表に関する注記)

区 分	第20期	第21期
	2024年9月2日現在	2025年9月1日現在
1. 期首元本額	6,699,590,597円	6,587,882,955円
期中追加設定元本額	308,649,689円	301,601,683円
期中一部解約元本額	420,357,331円	337,837,663円
2. 計算期間末における受益権の総数	6,587,882,955口	6,551,646,975口
3. 元本の欠損		

（損益及び剰余金計算書に関する注記）

区 分	第20期 自 2023年9月1日 至 2024年9月2日	第21期 自 2024年9月3日 至 2025年9月1日
1. 分配金の計算過程	計算期間末における解約に伴う当期純利益金額分配後の配当等収益から費用を控除した額（3,615,810円）、解約に伴う当期純利益金額分配後の有価証券売買等損益から費用を控除し、繰越欠損金を補填した額（3,415,589,870円）、投資信託約款に規定される収益調整金（3,867,993,580円）及び分配準備積立金（9,414,758,798円）より分配対象額は16,701,958,058円（1口当たり2.535254円）であります。分配は行っておりません。	計算期間末における解約に伴う当期純利益金額分配後の配当等収益から費用を控除した額（2,584,045円）、解約に伴う当期純利益金額分配後の有価証券売買等損益から費用を控除し、繰越欠損金を補填した額（2,785,754,691円）、投資信託約款に規定される収益調整金（4,421,185,866円）及び分配準備積立金（12,188,930,467円）より分配対象額は19,398,455,069円（1口当たり2.960852円）であります。分配は行っておりません。

（金融商品に関する注記）

1. 金融商品の状況に関する事項

区 分	第20期	第21期
	自 2023年9月1日 至 2024年9月2日	自 2024年9月3日 至 2025年9月1日
1. 金融商品に対する取組方針	当ファンドは、投資信託及び投資法人に関する法律第2条第4項に定める証券投資信託であり、信託約款に規定する運用の基本方針に従い、有価証券等の金融商品に対して投資として運用することを目的としております。	同左
2. 金融商品の内容及び当該金融商品に係るリスク	当ファンドが保有する金融商品の種類は、有価証券、コール・ローン等の金銭債権及び金銭債務であります。 これらは、価格変動リスク、流動性リスク、信用リスク、為替変動リスク及びカントリーリスク、資産の流出によるリスクにさらされております。	同左
3. 金融商品に係るリスク管理体制	運用部門から独立した業務部門・コンプライアンス部門が随時信託財産の市場リスクや信用リスクのモニタリング、投資制限のチェックを行っています。また定期的に投資政策委員会を開催し、運用プロセスやファンド組入れ状況の検証を行っています。	同左

2. 金融商品の時価等に関する事項

区 分	第20期	第21期
	2024年9月2日現在	2025年9月1日現在
1. 貸借対照表計上額、時価及びその差額	貸借対照表上の金融商品は原則としてすべて時価で評価しているため、貸借対照表計上額と時価との差額はありません。	同左
2. 時価の算定方法	有価証券 (重要な会計方針に係る事項に関する注記)に記載しております。 コール・ローン等の金銭債権及び金銭債務 これらの科目は短期間で決済されるため、帳簿価額は時価と近似していることから、当該帳簿価額を時価としております。	同左

3. 金融商品の時価等に関する事項についての補足説明	金融商品の時価の算定においては一定の前提条件等を採用しているため、異なる前提条件等によった場合、当該価額が異なることもあります。	同左
----------------------------	--	----

（有価証券関係に関する注記）

売買目的有価証券

種類	第20期 2024年9月2日現在	第21期 2025年9月1日現在
	損益に含まれた 評価差額（円）	損益に含まれた 評価差額（円）
投資信託受益証券	599,754,840	1,134,844,834
投資証券	2,523,584,848	1,651,463,017
合計	3,123,339,688	2,786,307,851

（デリバティブ取引に関する注記）

第20期 2024年9月2日現在	第21期 2025年9月1日現在
該当事項はありません。	同左

（関連当事者との取引に関する注記）

第20期 自 2023年9月1日 至 2024年9月2日	第21期 自 2024年9月3日 至 2025年9月1日
該当事項はありません。	同左

（1口当たり情報）

	第20期 2024年9月2日現在	第21期 2025年9月1日現在
1口当たり純資産額 (1万口当たり純資産額)	3.5084円 (35,084円)	3.9418円 (39,418円)

(4) 【附属明細表】

第1 有価証券明細表

(1) 株式（2025年9月1日現在）

該当事項はありません。

(2) 株式以外の有価証券

(2025年9月1日現在)

種類	通貨	銘柄	券面総額(口)	評価額	備考
投資信託 受益証券	日本・円	コムジェスト日本株式ファンド (適格機関投資家限定)	74,913,534	182,189,714	
		日本・円 小計		182,189,714	
	アメリカ・ドル	iシェアーズ ゴールド・トラスト・マイクロ	381,429	13,136,414.760	
		SPDRゴールド・ミニシェアーズ・トラスト	219,242	14,996,152.800	
	アメリカ・ドル 小計			28,132,567.560 (4,143,364,550)	
	ユーロ	JPモルガン・ETFs・ICAV - ヨーロッパ・リサーチ・エンハンスト・インデックス・エクイティ・アクティブ・UCITS・ETF	11,000	506,715.000	
		ユーロ 小計		506,715.000 (87,276,592)	
投資信託受益証券 合計				4,412,830,856 (4,230,641,142)	

投資証券	日本・円	ラザード・ジャパニーズ・ストラテジック・エクイティ・ファンド (EA Acc JPY) (アイルランド籍円建て外国投資法人)	91,710.3070	1,420,076,308	
		ラザード・グローバル・エクイティ・アドバンテージ・ファンド EA Acc (アイルランド籍円建て外国投資法人)	28,129.3210	313,325,637	
	日本・円 小計			1,733,401,945	
	アメリカ・ドル	ラザード・グローバル・エクイティ・フランチャイズ・ファンド (C Acc USD) (アイルランド籍米ドル建て外国投資法人)	95,110.8750	12,262,245.640	
		ラザード・エマージングマーケット・エクイティ・アドバンテージ・ファンド (C Acc USD) (アイルランド籍米ドル建て外国投資法人)	57,002.4860	7,730,437.740	
		アライアンス・バーンスタイン SICAV I -アメリカン・グロース・ポートフォリオ (クラスS1 投資証券) (ルクセンブルグ籍)	84,741.3930	27,855,343.290	

	オープン・エンド型外国投資法人（米ドル建）			
	アリアンツ・US・ラージ・キャップ・バリュー クラスWT（ルクセンブルグ籍米ドル建外国投資法人）	13,508.8360	17,507,586.540	
	JPモルガン・インベストメント・ファンズ - USセレクト・エクイティ・ファンド クラスI（米ドル建て）（ルクセンブルグ籍外国投資法人の投資証券）	26,301.3200	16,318,653.990	
	JPモルガン・ファンズ - USグロース・ファンド クラスI（米ドル建て）（ルクセンブルグ籍外国投資法人の投資証券）	15,932.4720	10,644,325.210	
	RBCファンズ（ルクセンブルグ） - エマージング・マーケッツ（除く中国）・エクイティ・ファンド（クラスO1受益証券）（ルクセンブルグ籍オープン・エンド型会社型外国投資信託）（米ドル建）	103,778.2970	11,394,576.800	
	ブラウン・アドバイザー・US・サステナブル・バリュー・ファンド クラスCシェア（アイルランド籍会社型投資信託（米ドル建））	350,343.5496	5,412,807.840	
	フィッシャー・インベストメント・インスティテューショナル・US・エクイティ・セレクション・ファンド（米ドル建てクラスシェア）	19,947.5430	5,532,451.050	
	アメリカ・ドル 小計		114,658,428.100 (16,886,893,291)	
ユーロ	アリアンツ・ヨーロッパ・エクイティ・グロース・セレクト クラスWT（ルクセンブルグ籍ユーロ建外国投資法人）	4,282.0570	10,370,071.530	
	アライアンス・バーンスタイン SICAV I - ヨーロピアン・グロース・ポートフォリオ（クラスF投資証券）（ルクセンブルグ籍オープン・エンド型外国投資法人（ユーロ建））	49,068.8130	4,603,636.030	
	ユーロ 小計		14,973,707.560 (2,579,071,390)	
投資証券	合計		21,199,366.626 (19,465,964,681)	
合計			25,612,197,482 (23,696,605,823)	

(注) 1. 投資信託受益証券および投資証券における券面総額欄の数値は、証券数を表示しております。

2. 通貨毎の小計欄における（ ）内の金額は、邦貨換算額であります。

3. 合計欄における（ ）内の金額は、外貨建有価証券の邦貨換算額であり、内数で表示してあります。

外貨建有価証券の内訳

通貨	銘柄数	組入投資信託受益証券時価比率	組入投資証券時価比率	合計金額に対する比率
アメリカ・ドル	投資信託受益証券 2銘柄	19.7%	-	17.5%
	投資証券 9銘柄	-	80.3%	71.3%
ユーロ	投資信託受益証券 1銘柄	3.3%	-	0.4%
	投資証券 2銘柄	-	96.7%	10.9%

第2 信用取引契約残高明細表

該当事項はありません。

第3 デリバティブ取引及び為替予約取引の契約額等及び時価の状況表

該当事項はありません。

2【ファンドの現況】

【純資産額計算書】

2025年9月末日現在

資産総額	27,041,103,814円
負債総額	58,084,854円
純資産総額（ - ）	26,983,018,960円
発行済口数	6,552,762,997口
1口当たり純資産額（ / ）	4.1178円

第4【内国投資信託受益証券事務の概要】

受益証券の名義書換等

該当事項はありません。

受益者名簿

作成しません。

受益者に対する特典

該当事項はありません。

受益権の譲渡

- 受益者は、その保有する受益権を譲渡する場合には、当該受益者の譲渡の対象とする受益権が記載または記録されている振替口座簿に係る振替機関等に振替の申請をするものとします。
- 上記a.の申請のある場合には、上記a.の振替機関等は、当該譲渡に係る譲渡人の保有する受益権の口数の減少及び譲受人の保有する受益権の口数の増加につき、その備える振替口座簿に記載または記録するものとします。ただし、上記a.の振替機関等が振替先口座を開設したものでない場合には、譲受人の振替先口座を開設した他の振替機関等（当該他の振替機関等の上位機関を含みます。）に振替法の規定にしたがい、譲受人の振替先口座に受益権の口数の増加の記載または記録が行われるよう通知するものとします。
- 上記a.の振替について、委託会社は、当該受益者の譲渡の対象とする受益権が記載または記録されている振替口座簿に係る振替機関等と譲受人の振替先口座を開設した振替機関等が異なる場合等において、委託会社が必要と認めるときまたはやむをえない事情があると判断したときは、振替停止日や振替停止期間を設けることができます。

受益権の譲渡の対抗要件

受益権の譲渡は、振替口座簿への記載または記録によらなければ、委託会社及び受託者に対抗することができません。

受益権の再分割

委託会社は、受益権の再分割を行いません。ただし、受託者と協議のうえ、社債、株式等の振替に関する法律に定めるところにしたがい、一定日現在の受益権を均等に再分割できるものとします。

償還金

償還金は、償還日において振替機関等の振替口座簿に記載または記録されている受益者（償還日以前において一部解約が行われた受益権にかかる受益者を除きます。また、当該償還日以前に設定された受益権で取得申込代金支払前のため委託会社または販売会社の名義で記載または記録されている受益権については原則として取得申込者として）に支払います。

質権口記載または記録の受益権の取り扱いについて

振替機関等の振替口座簿の質権口に記載または記録されている受益権にかかる収益分配金の支払い、一部解約の実行の請求の受付、一部解約金及び償還金の支払い等については、約款の規定によるほか、民法その他の法令等にしたがって取り扱われます。

当ファンドの受益権は振替受益権となっており、委託会社は、この信託の受益権を取り扱う振替機関が振替法の規定により主務大臣の指定を取り消された場合または当該指定が効力を失った場合で

あって、当該振替機関の振替業を承継する者が存在しない場合その他やむを得ない事情がある場合
を除き、当該振替受益権を表示する受益証券を発行しません。

その他内国投資信託受益証券事務に関し投資者に示すことが必要な事項
特にありません。

第二部【委託会社等の情報】

第1【委託会社等の概況】

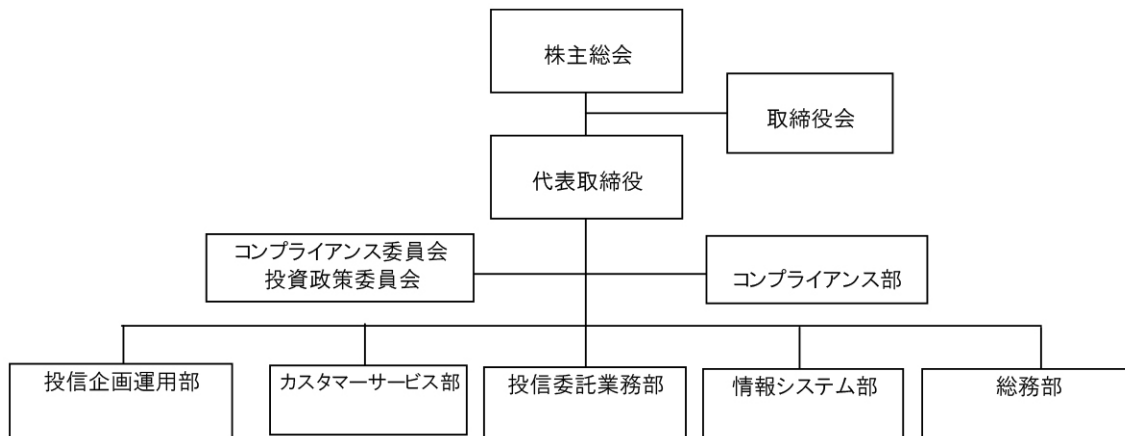
1【委託会社等の概況】

資本金の額(2025年9月末日現在)

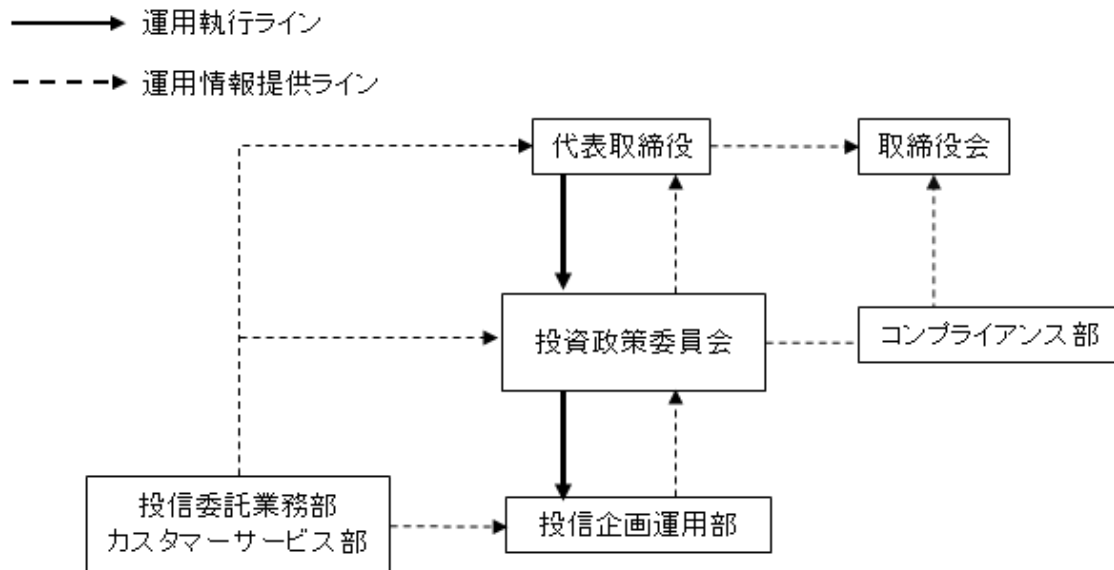
資本金	265,000 千円
発行する株式の総額	40,000 株
発行済株式の総数	26,500 株

最近5年間における資本金の額の増減
該当事項はありません。

会社の機構 組織図



投資運用の意思決定機構

投資運用の意思決定プロセス

2【事業の内容及び営業の概況】

「投資信託及び投資法人に関する法律」に定める投資信託委託会社である委託者は、証券投資信託の設定を行うとともに「金融商品取引法」に定める金融商品取引業者としてその運用（投資運用業）を行っています。

2025年9月末現在、委託会社が運用の指図を行っている証券投資信託は以下の通りです。

	種 類	本数	純資産総額
公募投資信託	追加型株式投資信託 ファンド・オブ・ファンズ	1本	26,983,018,960円

3【委託会社等の経理状況】

1. 委託会社である、ありがとう投信株式会社(以下「委託会社」という)の財務諸表は、「財務諸表等の用語、様式及び作成方法に関する規則」(昭和38年大蔵省令第59号)、ならびに同規則第2条の規定に基づき、「金融商品取引業等に関する内閣府令」(平成19年8月6日内閣府令第52号)により作成しております。
2. 財務諸表の記載金額は、千円未満の端数を切り捨てて表示しております。
3. 金融商品取引法第193条の2第1項の規定に基づき、委託会社の第22期事業年度(自 2024年4月1日 至 2025年3月31日)の財務諸表について、イデア監査法人の監査を受けております。

(1)【貸借対照表】

(単位:千円)

	前事業年度 (2024年3月31日)	当事業年度 (2025年3月31日)
資産の部		
流動資産		
現金及び預金	340,501	386,393
直販顧客分別金信託	20,000	20,000
前払費用	753	724
未収委託者報酬	16,541	15,532
未収入金	-	550
流動資産合計	377,796	423,200
固定資産		
有形固定資産	1	
器具備品	1,837	975
その他	98	49
有形固定資産合計	1,935	1,025
無形固定資産		
ソフトウェア	6,921	7,144
無形固定資産合計	6,921	7,144
投資その他の資産		
預託金	8	11
繰延税金資産	1,950	2,270
投資その他の資産合計	1,959	2,281
固定資産合計	10,816	10,451
資産合計	388,612	433,652
負債の部		
流動負債		
顧客からの預り金	1,600	5,605
預り金	981	826
未払金	34,509	22,536
未払費用	3,419	4,301
未払法人税等	12,207	16,328
未払消費税等	3,257	5,691
賞与引当金	1,860	2,330
流動負債合計	57,836	57,618
固定負債		
退職給付引当金	1,750	2,090
固定負債合計	1,750	2,090
負債合計	59,586	59,708
純資産の部		
株主資本		
資本金	265,000	265,000
利益剰余金		
その他利益剰余金		
繰越利益剰余金	64,026	108,943
利益剰余金合計	64,026	108,943
株主資本合計	329,026	373,943
純資産合計	329,026	373,943
負債・純資産合計	388,612	433,652

(2)【損益計算書】

(単位:千円)

	前事業年度 自 2023年4月1日 至 2024年3月31日	当事業年度 自 2024年4月1日 至 2025年3月31日
営業収益		
委託者報酬	156,394	185,989
営業収益合計	156,394	185,989
営業費用		
支払手数料	31,453	34,756
広告宣伝費	1,816	2,702
委託計算費	5,820	5,980
営業雑経費	4,905	5,295
通信費	2,653	2,666
印刷費	1,424	1,749
諸会費	827	879
営業費用合計	43,995	48,734
一般管理費		
給料	40,990	52,227
役員報酬	13,229	21,260
給与手当	17,746	19,198
賞与	4,980	6,190
法定福利費	5,034	5,578
賞与引当金繰入額	1,860	2,330
交際費	1,292	847
旅費交通費	1,798	1,590
租税公課	2,573	2,953
不動産賃借料	3,898	3,898
水道光熱費	221	254
退職給付費用	1,936	1,828
固定資産減価償却費	2,717	3,232
事務用品費	134	109
消耗品費	371	106
その他	1,305	489
一般管理費合計	59,099	69,868
営業利益	53,299	67,386
営業外収益		
受取利息	0	63
受取奨励金	3,700	550
その他営業外収益	16	67
営業外収益合計	3,716	681
営業外費用		
その他営業外費用	45	59
営業外費用合計	45	59
経常利益	56,970	68,008
税引前当期純利益	56,970	68,008
法人税、住民税及び事業税	17,109	23,411
法人税等調整額	320	319
法人税等合計	16,788	23,091
当期純利益	40,181	44,917

(3)【株主資本等変動計算書】

前事業年度(自 2023年4月1日 至 2024年3月31日)

(単位:千円)

	株主資本			株主資本合計	純資産合計
	資本金	利益剰余金			
		その他利益剰余金	利益剰余金合計		
		繰越利益剰余金			
当期首残高	265,000	23,844	23,844	288,844	288,844
当期変動額					
当期純利益		40,181	40,181	40,181	40,181
当期変動額合計	-	40,181	40,181	40,181	40,181
当期末残高	265,000	64,026	64,026	329,026	329,026

当事業年度(自 2024年4月1日 至 2025年3月31日)

(単位:千円)

	株主資本			株主資本合計	純資産合計
	資本金	利益剰余金			
		その他利益剰余金	利益剰余金合計		
		繰越利益剰余金			
当期首残高	265,000	64,026	64,026	329,026	329,026
当期変動額					
当期純利益		44,917	44,917	44,917	44,917
当期変動額合計	-	44,917	44,917	44,917	44,917
当期末残高	265,000	108,943	108,943	373,943	373,943

[注記事項]

(重要な会計方針)

1. 固定資産の減価償却の方法

有形固定資産

器具備品：定率法によっております。

主な耐用年数は以下の通りです。

器具備品 4～10年

無形固定資産

自社利用のソフトウェアについては社内における利用可能期間(5年)に基づく定額法によっています。

2. 引当金の計上基準

賞与引当金

従業員に支給する賞与の支出に充てるため、支給対象期間に基づく賞与支給見込額を計上しております。

退職給付引当金

従業員の退職給付に備えるため、当事業年度末における退職給付債務の見積額に基づき計上しております。なお、退職給付債務の見積額は、簡便法(退職給付に係る期末自己都合要支給額を退職給付債務とする方法)により計算しております。

3. 収益及び費用の計上基準

委託者報酬

委託者報酬は、投資信託の信託約款に基づきファンドの日々の純資産総額に対する一定割合として収益を認識しております。

(重要な会計上の見積り)

1 繰延税金資産の回収可能性について

(1)当事業年度の財務諸表に計上した金額

	前事業年度 (2024年3月31日)	当事業年度 (2025年3月31日)
繰延税金資産	1,950千円	2,270千円

(2)識別した項目に係る重要な会計上の見積りの内容に関する情報

当社は、繰延税金資産について、将来の利益計画に基づいた課税所得が十分に確保できることや回収可能性があると判断した将来減算一時差異について繰延税金資産を計上する方針としております。繰延税金資産の回収可能性は将来の課税所得の見積りに依存するため、その見積りの前提とした条件や仮定に変更が生じた場合、繰延税金資産及び法人税等調整額の金額に重要な影響を与える可能性があります。

(貸借対照表関係)

1 有形固定資産より控除した減価償却累計額

	前事業年度 (2024年3月31日)	当事業年度 (2025年3月31日)
器具備品	8,504千円	9,365千円
その他	49千円	98千円

(損益計算書関係)

該当事項はありません。

(株主資本等変動計算書関係)

前事業年度(自 2023年4月 1日 至 2024年3月31日)

1 発行済株式の種類及び総数に関する事項

株式の種類	当事業年度期首	増加	減少	当事業年度末
普通株式	26,500株			26,500株

2 剰余金の配当に関する事項

配当金支払額

該当事項はありません。

当事業年度(自 2024年4月 1日 至 2025年3月31日)

1 発行済株式の種類及び総数に関する事項

株式の種類	当事業年度期首	増加	減少	当事業年度末
普通株式	26,500株			26,500株

2 剰余金の配当に関する事項

配当金支払額

該当事項はありません。

(リース取引関係)

前事業年度 自 2023年4月 1日 至 2024年3月31日	当事業年度 自 2024年4月 1日 至 2025年3月31日
該当事項はありません。	該当事項はありません。

(金融商品関係)

1. 金融商品の状況に関する事項

(1)金融商品に対する取り組み方針

当社の資金運用は、安全性の高い金融資産に限定し、投機的な取引は行わない方針であります。
 自社投資信託以外の他の金融商品への投資は行わない方針です。
 資金調達については、今後も銀行等からの借入の方針はありません。

(2)金融商品の内容およびそのリスク

営業債権である未収委託者報酬はファンドに係る信用リスクに晒されております。未払金は1年以内の支払期日であります。未払金は、流動性リスクに晒されております。

(3)金融商品に係るリスク管理体制

当社では、資金計画を作成する等の方法によりリスク回避を図っております。

(4)金融商品の時価等に関する事項についての補足説明

金融商品の時価の算定においては一定の前提条件等を採用しているため、異なる前提条件等によった場合、当該価額が異なることもあります。

2. 金融商品の時価等に関する事項

貸借対照表計上額、時価およびこれらの差額については、次のとおりであります。

前事業年度(2024年3月31日)

現金は注記を省略しており、預金、直販顧客分別金信託、未収委託者報酬及び未払金は、短期間で決済されるため時価が帳簿価額に近似することから、注記を省略しております。

当事業年度(2025年3月31日)

現金は注記を省略しており、預金、直販顧客分別金信託、未収委託者報酬、未収入金及び未払金は、短期間で決済されるため時価が帳簿価額に近似することから、注記を省略しております。

(注1)金銭債権及び満期のある有価証券の決算日後の償還予定額

前事業年度(2024年3月31日)

(単位:千円)

	1年以内	1年超5年以内	5年超
現金及び預金	340,501	-	-
直販顧客分別金信託	20,000	-	-
未収委託者報酬	16,541	-	-
合計	377,042	-	-

当事業年度(2025年3月31日)

(単位:千円)

	1年以内	1年超5年以内	5年超
現金及び預金	386,393	-	-
直販顧客分別金信託	20,000	-	-
未収委託者報酬	15,532	-	-
未収入金	550	-	-
合計	422,476	-	-

3. 金融商品の時価のレベルごとの内訳等に関する事項

該当事項はありません。

(有価証券関係)

前事業年度(2024年3月31日)

該当事項はありません。

当事業年度(2025年3月31日)

該当事項はありません。

(デリバティブ取引関係)

前事業年度 自 2023年4月 1日 至 2024年3月31日	当事業年度 自 2024年4月 1日 至 2025年3月31日
当社はデリバティブ取引を全く行っておりませんので、該当事項はありません。	当社はデリバティブ取引を全く行っておりませんので、該当事項はありません。

(退職給付関係)

1. 採用している退職給付制度の概要

当社は、確定給付型の制度として退職一時金制度を採用しており、確定拠出型の制度として確定拠出年金制度を採用しております。

なお、退職一時金制度は、簡便法のうち、退職給付に係る期末自己都合要支給額を退職給付債務とする方法により退職給付引当金及び退職給付費用を計算しております。

2. 簡便法を適用した退職給付制度

(1) 簡便法を適用した制度の退職給付引当金の期首残高と期末残高の調整表

	前事業年度 自 2023年4月1日 至 2024年3月31日	当事業年度 自 2024年4月1日 至 2025年3月31日
退職給付引当金の期首残高	1,480千円	1,750千円
退職給付費用	430千円	340千円
退職給付の支払額	160千円	-千円
退職給付引当金の期末残高	1,750千円	2,090千円

(2)退職給付債務の期末残高と貸借対照表に計上された退職給付引当金の調整表

	前事業年度 2024年3月31日	当事業年度 2025年3月31日
非積立型制度の退職給付債務	1,750千円	2,090千円
貸借対照表に計上された負債 と資産の純額	1,750千円	2,090千円
退職給付引当金	1,750千円	2,090千円
貸借対照表に計上された負債 と資産の純額	1,750千円	2,090千円

(3)退職給付費用

	前事業年度 自 2023年4月1日 至 2024年3月31日	当事業年度 自 2024年4月1日 至 2025年3月31日
簡便法で計算した退職給付費用	430千円	340千円

3. 確定拠出制度

	前事業年度 自 2023年4月1日 至 2024年3月31日	当事業年度 自 2024年4月1日 至 2025年3月31日
確定拠出制度への要拠出額	1,506千円	1,488千円

(税効果会計関係)

1. 繰延税金資産及び繰延税金負債の発生の主な原因別の内訳

	前事業年度 2024年3月31日	当事業年度 2025年3月31日
	千円	千円
繰延税金資産		
未払事業税	845	898
減価償却超過額	0	0
賞与引当金	569	713
退職給付引当金	535	658
繰延税金資産小計	1,950	2,270
評価性引当額	-	-
繰延税金資産合計	1,950	2,270
繰延税金資産の純額	1,950	2,270

2. 法定実効税率と税効果会計適用後の法人税等の負担率との差異の原因となった主な項目別の内訳

	前事業年度 2024年3月31日	当事業年度 2025年3月31日
法定実効税率	-	30.62%
(調整)		
留保金課税	-	3.52%
交際費等永久に損金に算入されない項目	-	0.21%
住民税均等割	-	0.43%
その他	-	0.83%
税効果会計適用後の法人税等の負担率	-	33.95%

(注) 前事業年度は、法定実効税率と税効果会計適用後の法人税等の負担率との間の差異が法定実効税率の100分の5以下であるため注記を省略しております。

3. 法人税等の税率の変更による繰延税金資産及び繰延税金負債の金額の修正

「所得税法等の一部を改正する法律」(令和7年法律第13号)が2025年3月31日に公布され、2026年4月1日以後開始する事業年度より防衛特別法人税が課されることとなりました。これに伴い、2026年4月1日以後開始する事業年度に解消が見込まれる一時差異等に係る繰延税金資産及び繰延税金負債については、法定実効税率を30.62%から31.52%に変更し計算しております。

この税率変更による影響は軽微であります。

(収益認識関係)

顧客との契約から生じる収益を分解した情報

当社は、投資運用業の単一セグメントであり、顧客との契約から生じる収益を分解した情報は以下のとおりです。

(単位:千円)

	前事業年度 自 2023年 4月1日 至 2024年3月31日	当事業年度 自 2024年 4月1日 至 2025年3月31日
委託者報酬	156,394	185,989

営業収益	156,394	185,989
------	---------	---------

(セグメント情報等)

1. セグメント情報

前事業年度(自 2023年4月1日 至 2024年3月31日)及び当事業年度(自 2024年4月1日 至 2025年3月31日)
 当社は、資産運用業の単一セグメントであるため、記載を省略しております。

2. 関連情報

前事業年度(自 2023年4月1日 至 2024年3月31日)及び当事業年度(自 2024年4月1日 至 2025年3月31日)

(1)製品及びサービスごとの情報

当社の製品及びサービスは単一であるため、記載していません。

(2)地域ごとの情報

営業収益

国内の外部顧客への営業収益に分類した額が営業収益の90%超であるため、記載を省略しております。

有形固定資産

有形固定資産はすべて本邦に所在しております。

(3)主要な顧客ごとの情報

営業収益の10%以上を占める単一の外部顧客が無いため、記載していません。

3. 報告セグメントごとの固定資産の減損損失に関する情報

該当事項はありません。

4. 報告セグメントごとののれんの償却額及び未償却残高に関する情報

該当事項はありません。

5. 報告セグメントごとの負ののれん発生益に関する情報

該当事項はありません。

(関連当事者情報)

1. 関連当事者との取引

前事業年度(自 2023年4月1日 至 2024年3月31日)
 該当事項はありません。

当事業年度(自 2024年4月1日 至 2025年3月31日)
 該当事項はありません。

2. 親会社又は重要な関連会社に関する注記

該当事項はありません。

(1株当たり情報)

	前事業年度 自 2023年4月1日 至 2024年3月31日	当事業年度 自 2024年4月1日 至 2025年3月31日
1株当たり純資産額	12,416円08銭	14,111円07銭
1株当たり当期純利益	1,516円28銭	1,694円99銭

(注1)潜在株式調整後1株当たり当期純利益金額については、潜在株式が存在しないため記載していません。

(注2) 1株当たり当期純利益の算定上の基礎

	前事業年度 自 2023年4月1日 至 2024年3月31日	当事業年度 自 2024年4月1日 至 2025年3月31日
当期純利益(千円)	40,181千円	44,917千円
普通株主に帰属しない金額(千円)	- 千円	- 千円
普通株式に係る当期純利益(千円)	40,181千円	44,917千円
期中平均株式数(株)	26,500株	26,500株

(重要な後発事象)

該当事項はありません。

4【利害関係人との取引制限】

委託者は、「金融商品取引法」の定めるところにより、利害関係人との取引について、次に掲げる行為が禁止されています。

自己又はその取締役若しくは執行役との間における取引を行うことを内容とした運用を行うこと(投資者の保護に欠け、若しくは取引の公正を害し、又は金融商品取引業の信用を失墜させるおそれがないものとして内閣府令で定めるものを除きます。)

運用財産相互間において取引を行うことを内容とした運用を行うこと(投資者の保護に欠け、若しくは取引の公正を害し、又は金融商品取引業の信用を失墜させるおそれがないものとして内閣府令で定めるものを除きます。)

通常の取引の条件と異なる条件であって取引の公正を害するおそれのある条件で、委託者の親法人等(委託者の総株主等の議決権の過半数を保有していることその他の当該金融商品取引業者と密接な関係を有する法人その他の団体として政令で定める要件に該当する者をいいます。以下において同じ。)又は子法人等(委託者が総株主等の議決権の過半数を保有していることその他の当該金融商品取引業者と密接な関係を有する法人その他の団体として政令で定める要件に該当する者をいいます。以下同じ。)と有価証券の売買その他の取引又は金融デリバティブ取引を行うこと。

委託者の親法人等又は子法人等の利益を図るため、その行う投資運用業に関して運用の方針、運用財産の額若しくは市場の状況に照らして不必要な取引を行うことを内容とした運用を行うこと。

上記に掲げるもののほか、委託者の親法人等又は子法人等が関与する行為であって、投資者の保護に欠け、若しくは取引の公正を害し、又は金融商品取引業の信用を失墜させるおそれのあるものとして内閣府令で定める行為。

5【その他】

a. 定款の変更

定款の変更に関しては、株主総会の決議が必要です。

b. 取締役の変更

取締役は、株主総会において選任及び解任します。取締役の変更があった場合には、監督官庁に届出を行います。また、委託会社の常務に従事する取締役が、他の会社の常務に従事し、あるいは事業を営もうとする場合には、監督官庁の承認が必要となります。

c. 訴訟事件その他の重要事項

2025年9月末日現在、委託会社及び当ファンドに重要な影響を与えた事実、または与えると予想される事実はありません。

委託会社の営業年度は毎年4月1日から翌年3月31日までであり、毎営業年度末に決算を行います。

第2【その他の関係法人の概況】

1【名称、資本の額及び事業の内容】

(1)受託会社

名 称	資本の額	事業の内容
野村信託銀行 株式会社	50,000 百万円	銀行法に基づき銀行業を営むとともに、金融機関の信託業務の兼営等に関する法律(兼営法)に基づき信託業務を営んでいます。

2025年9月末日現在

(2)販売会社

該当会社はありません。

2【関係業務の概要】

受託会社

受託者として、信託財産の保管・管理、基準価額の計算を行い、分配金、解約金及び償還金の委託者への交付等を行います。

3【資本関係】

受託会社

該当事項はありません。

第3【参考情報】

当計算期間において提出された、ファンドに係る金融商品取引法第25条第1項各号に掲げる書類は以下の通りです。

書類名	提出年月日
(1)有価証券届出書、有価証券報告書	2024年11月29日
(2)半期報告書、有価証券届出書の訂正届出書	2025年 5月30日

独立監査人の監査報告書

2025年6月4日

ありがとう投信株式会社
取締役会 御中

イデア監査法人

東京都中央区

指定社員

業務執行社員

公認会計士 立野 晴朗

監査意見

当監査法人は、金融商品取引法第193条の2第1項の規定に基づく監査証明を行うため、「委託会社等の経理状況」に掲げられているありがとう投信株式会社の2024年4月1日から2025年3月31日までの第22期事業年度の財務諸表、すなわち、貸借対照表、損益計算書、株主資本等変動計算書、重要な会計方針及びその他の注記について監査を行った。

当監査法人は、上記の財務諸表が、我が国において一般に公正妥当と認められる企業会計の基準に準拠して、ありがとう投信株式会社の2025年3月31日現在の財政状態及び同日をもって終了する事業年度の経営成績を、全ての重要な点において適正に表示しているものと認める。

監査意見の根拠

当監査法人は、我が国において一般に公正妥当と認められる監査の基準に準拠して監査を行った。監査の基準における当監査法人の責任は、「財務諸表監査における監査人の責任」に記載されている。当監査法人は、我が国における職業倫理に関する規定に従って、会社から独立しており、また、監査人としてのその他の倫理上の責任を果たしている。当監査法人は、意見表明の基礎となる十分かつ適切な監査証拠を入手したと判断している。

その他の記載内容

その他の記載内容は、監査した財務諸表を含む開示書類に含まれる情報のうち、財務諸表及びその監査報告書以外の情報である。

当監査法人は、その他の記載内容が存在しないと判断したため、その他の記載内容に対するいかなる作業も実施していない。

財務諸表に対する経営者及び監査役の責任

経営者の責任は、我が国において一般に公正妥当と認められる企業会計の基準に準拠して財務諸表を作成し適正に表示することにある。これには、不正又は誤謬による重要な虚偽表示のない財務諸表を作成し適正に表示するために経営者が必要と判断した内部統制を整備及び運用することが含まれる。

財務諸表を作成するに当たり、経営者は、継続企業の前提に基づき財務諸表を作成することが適切であるかどうかを評価し、我が国において一般に公正妥当と認められる企業会計の基準に基づいて継続企業に関する事項を開示する必要がある場合には当該事項を開示する責任がある。

監査役の責任は、財務報告プロセスの整備及び運用における取締役の職務の執行を監視することにある。

財務諸表監査における監査人の責任

監査人の責任は、監査人が実施した監査に基づいて、全体としての財務諸表に不正又は誤謬による重要な虚偽表示がないかどうかについて合理的な保証を得て、監査報告書において独立の立場から財務諸表に対する意見を表明することにある。虚偽表示は、不正又は誤謬により発生する可能性があり、個別に又は集計すると、財務諸表の利用者の意思決定に影響を与えると合理的に見込まれる場合に、重要性があると判断される。

監査人は、我が国において一般に公正妥当と認められる監査の基準に従って、監査の過程を通じて、職業的専門家としての判断を行い、職業的懐疑心を保持して以下を実施する。

- 不正又は誤謬による重要な虚偽表示リスクを識別し、評価する。また、重要な虚偽表示リスクに対応した監査手続を立案し、実施する。監査手続の選択及び適用は監査人の判断による。さらに、意見表明の基礎となる十分かつ適切な監査証拠を入手する。
- 財務諸表監査の目的は、内部統制の有効性について意見表明するためのものではないが、監査人は、リスク評価の実施に際して、状況に応じた適切な監査手続を立案するために、監査に関連する内部統制を検討する。
- 経営者が採用した会計方針及びその適用方法の適切性、並びに経営者によって行われた会計上の見積りの合理性及び関連する注記事項の妥当性を評価する。
- 経営者が継続企業を前提として財務諸表を作成することが適切であるかどうか、また、入手した監査証拠に基づき、継続企業の前提に重要な疑義を生じさせるような事象又は状況に関して重要な不確実性が認められるかどうか結論付ける。継続企業の前提に関する重要な不確実性が認められる場合は、監査報告書において財務諸表の注記事項に注意を喚起すること、又は重要な不確実性に関する財務諸表の注記事項が適切でない場合は、財務諸表に対して除外事項付意見を表明することが求められている。監査人の結論は、監査報告書日までに入手した監査証拠に基づいているが、将来の事象や状況により、企業は継続企業として存続できなくなる可能性がある。
- 財務諸表の表示及び注記事項が、我が国において一般に公正妥当と認められる企業会計の基準に準拠しているかどうかとともに、関連する注記事項を含めた財務諸表の表示、構成及び内容、並びに財務諸表が基礎となる取引や会計事象を適正に表示しているかどうかを評価する。

監査人は、監査役に対して、計画した監査の範囲とその実施時期、監査の実施過程で識別した内部統制の重要な不備を含む監査上の重要な発見事項、及び監査の基準で求められているその他の事項について報告を行う。

利害関係

会社と当監査法人又は業務執行社員との間には、公認会計士法の規定により記載すべき利害関係はない。

以 上

-
- (注) 1. 上記の監査報告書の原本は当社が別途保管しております。
2. XBRLデータは監査の対象には含まれていません。

独立監査人の監査報告書

2025年11月18日

ありがとう投信株式会社

取締役会 御中

イデア監査法人

東京都中央区

指定社員 公認会計士 立野 晴

業務執行社員 朗

監査意見

当監査法人は、金融商品取引法第193条の2第1項の規定に基づく監査証明を行うため、「ファンドの経理状況」に掲げられているありがとうファンドの2024年9月3日から2025年9月1日までの計算期間の財務諸表、すなわち、貸借対照表、損益及び剰余金計算書、注記表並びに附属明細表について監査を行った。

当監査法人は、上記の財務諸表が、我が国において一般に公正妥当と認められる企業会計の基準に準拠して、ありがとうファンドの2025年9月1日現在の信託財産の状態及び同日をもって終了する計算期間の損益の状況を、全ての重要な点において適正に表示しているものと認める。

監査意見の根拠

当監査法人は、我が国において一般に公正妥当と認められる監査の基準に準拠して監査を行った。監査の基準における当監査法人の責任は、「財務諸表監査における監査人の責任」に記載されている。当監査法人は、我が国における職業倫理に関する規定に従って、ありがとう投信株式会社及びファンドから独立しており、また、監査人としてのその他の倫理上の責任を果たしている。当監査法人は、意見表明の基礎となる十分かつ適切な監査証拠を入手したと判断している。

その他の記載内容

その他の記載内容は、有価証券報告書及び有価証券届出書（訂正有価証券届出書を含む。）に含まれる情報のうち、財務諸表及びその監査報告書以外の情報である。経営者の責任は、その他の記載内容を作成し開示することにある。

当監査法人の財務諸表に対する監査意見の対象にはその他の記載内容は含まれておらず、当監査法人はその他の記載内容に対して意見を表明するものではない。

財務諸表監査における当監査法人の責任は、その他の記載内容を通読し、通読の過程において、その他の記載内容と財務諸表又は当監査法人が監査の過程で得た知識との間に重要な相違があるかどうか検討すること、また、そのような重要な相違以外にその他の記載内容に重要な誤りの兆候があるかどうか注意を払うことにある。

当監査法人は、実施した作業に基づき、その他の記載内容に重要な誤りがあると判断した場合には、その事実を報告することが求められている。

その他の記載内容に関して、当監査法人が報告すべき事項はない。

財務諸表に対する経営者の責任

経営者の責任は、我が国において一般に公正妥当と認められる企業会計の基準に準拠して財務諸表を作成し適正に表示することにある。これには、不正又は誤謬による重要な虚偽表示のない財務諸表を作成し適正に表示するために経営者が必要と判断した内部統制を整備及び運用することが含まれる。

財務諸表を作成するに当たり、経営者は、継続企業の前提に基づき財務諸表を作成することが適切であるかどうかを評価し、我が国において一般に公正妥当と認められる企業会計の基準に基づいて継続企業に関する事項を開示する必要がある場合には当該事項を開示する責任がある。

財務諸表監査における監査人の責任

監査人の責任は、監査人が実施した監査に基づいて、全体としての財務諸表に不正又は誤謬による重要な虚偽表示がないかどうかについて合理的な保証を得て、監査報告書において独立の立場から財務諸表に対する意見を表明することにある。虚偽表示は、不正又は誤謬により発生する可能性があり、個別に又は集計すると、財務諸表の利用者の意思決定に影響を与えると合理的に見込まれる場合に、重要性があると判断される。

監査人は、我が国において一般に公正妥当と認められる監査の基準に従って、監査の過程を通じて、職業的専門家としての判断を行い、職業的懐疑心を保持して以下を実施する。

- ・不正又は誤謬による重要な虚偽表示リスクを識別し、評価する。また、重要な虚偽表示リスクに対応した監査手続を立案し、実施する。監査手続の選択及び適用は監査人の判断による。さらに、意見表明の基礎となる十分かつ適切な監査証拠を入手する。
- ・財務諸表監査の目的は、内部統制の有効性について意見表明するためのものではないが、監査人は、リスク評価の実施に際して、状況に応じた適切な監査手続を立案するために、監査に関連する内部統制を検討する。
- ・経営者が採用した会計方針及びその適用方法の適切性、並びに経営者によって行われた会計上の見積りの合理性及び関連する注記事項の妥当性を評価する。
- ・経営者が継続企業を前提として財務諸表を作成することが適切であるかどうか、また、入手した監査証拠に基づき、継続企業の前提に重要な疑義を生じさせるような事象又は状況に関して重要な不確実性が認められるかどうか結論付ける。継続企業の前提に関する重要な不確実性が認められる場合は、監査報告書において財務諸表の注記事項に注意を喚起すること、又は重要な不確実性に関する財務諸表の注記事項が適切でない場合は、財務諸表に対して除外事項付意見を表明することが求められている。監査人の結論は、監査報告書日までに入手した監査証拠に基づいているが、将来の事象や状況により、ファンドは継続企業として存続できなくなる可能性がある。
- ・財務諸表の表示及び注記事項が、我が国において一般に公正妥当と認められる企業会計の基準に準拠しているかどうかとともに、関連する注記事項を含めた財務諸表の表示、構成及び内容、並びに財務諸表が基礎となる取引や会計事象を適正に表示しているかどうかを評価する。

監査人は、経営者に対して、計画した監査の範囲とその実施時期、監査の実施過程で識別した内部統制の重要な不備を含む監査上の重要な発見事項、及び監査の基準で求められているその他の事項について報告を行う。

利害関係

ありがとう投信株式会社及びファンドと当監査法人又は業務執行社員との間には、公認会計士法の規定により記載すべき利害関係はない。

以 上

-
- (注) 1. 上記の監査報告書の原本は当社が別途保管しております。
2. XBRLデータは監査の対象には含まれていません。