

## 【表紙】

【提出書類】	有価証券報告書
【提出先】	関東財務局長殿
【提出日】	2026年1月26日提出
【計算期間】	第13期(自 2024年11月6日至 2025年11月5日)
【ファンド名】	高利回り社債オープン・為替ヘッジ（年1回決算型） 高利回り社債オープン（年1回決算型）
【発行者名】	野村アセットマネジメント株式会社
【代表者の役職氏名】	C E O兼代表取締役社長 小池 広靖
【本店の所在の場所】	東京都江東区豊洲二丁目2番1号
【事務連絡者氏名】	松井 秀仁
【連絡場所】	東京都江東区豊洲二丁目2番1号
【電話番号】	03-6387-5000
【縦覧に供する場所】	該当事項はありません。

## 第一部【ファンド情報】

## 第1【ファンドの状況】

## 1【ファンドの性格】

## (1)【ファンドの目的及び基本的性格】

「為替ヘッジあり」「為替ヘッジなし」2本のスイッチング可能なファンドから構成されています。

「為替ヘッジあり」...実質組入外貨建資産については、原則として為替予約を活用し、為替変動リスクの低減を図ることを目指します。

「為替ヘッジなし」...実質組入外貨建資産については、原則として為替ヘッジを行いません。

米国ドル建ての高利回り事業債(ハイ・イールド・ボンド)を実質的な主要投資対象とします。

中長期的に、高水準のインカムゲインの確保と信託財産の成長を図ることを目的として積極的な運用を行なうことを基本とします。

ファンドは、「高利回り社債オープン マザーファンド」を親投資信託(「マザーファンド」といいます。)とするファミリーファンド方式で運用します。「実質的な主要投資対象」とは、マザーファンドを通じて投資する、主要な投資対象という意味です。

## 信託金の限度額

受益権の信託金限度額は、各ファンドにつき5,000億円です。ただし、受託者と合意のうえ、当該信託金限度額を変更することができます。

## &lt;商品分類&gt;

一般社団法人投資信託協会が定める「商品分類に関する指針」に基づくファンドの商品分類は以下の通りです。

なお、ファンドに該当する商品分類及び属性区分は下記の表中に**網掛け表示**しております。

(高利回り社債オープン・為替ヘッジ(年1回決算型))

## 《商品分類表》

単位型・追加型	投資対象地域	投資対象資産 (収益の源泉)
単位型	国内	株式
追加型	海外	債券
	内外	不動産投信
		その他資産 ( )
		資産複合

## 《属性区分表》

投資対象資産	決算頻度	投資対象地域	投資形態	為替ヘッジ
--------	------	--------	------	-------

株式 一般 大型株 中小型株	<b>年1回</b>	グローバル		
	年2回	日本		
	年4回			
債券 一般 公債 社債 その他債券 クレジット属性 ( )	年6回 (隔月)	<b>北米</b>	<b>ファミリーファンド</b>	<b>あり</b> <b>(フルヘッジ)</b>
	年12回 (毎月)	欧州		
	日々	アジア		
不動産投信	日々	オセアニア		
	その他 ( )	中南米	ファンド・オブ・ファン ズ	なし
<b>その他資産</b> <b>(投資信託証券</b> <b>(債券 社債</b> <b>低格付債))</b>		アフリカ		
資産複合 ( )		中近東 (中東)		
資産配分固定型 資産配分変更型		エマージング		

当ファンドは、ファミリーファンド方式で運用されます。このため、組入れている資産を示す属性区分上の投資対象資産（その他資産(投資信託証券)）と収益の源泉となる資産を示す商品分類上の投資対象資産(債券)とが異なります。

(高利回り社債オープン(年1回決算型))

《商品分類表》

単位型・追加型	投資対象地域	投資対象資産 (収益の源泉)
単位型	国内	株式
	<b>海外</b>	<b>債券</b>
<b>追加型</b>		不動産投信
	内外	その他資産 ( )
		資産複合

《属性区分表》

投資対象資産	決算頻度	投資対象地域	投資形態	為替ヘッジ
--------	------	--------	------	-------

株式 一般 大型株 中小型株	<b>年1回</b> 年2回 年4回	グローバル  日本		
債券 一般 公債 社債 その他債券 クレジット属性 ( )	年6回 (隔月) 年12回 (毎月) 日々 その他 ( )	<b>北米</b> 欧州 アジア オセアニア 中南米 アフリカ 中近東 (中東) エマージング	<b>ファミリーファンド</b>    ファンド・オブ・ファンズ	あり ( )   <b>なし</b>
不動産投信  <b>その他資産 (投資信託証券 (債券 社債 低格付債))</b> 資産複合 ( ) 資産配分固定型 資産配分変更型				

当ファンドは、ファミリーファンド方式で運用されます。このため、組入れている資産を示す属性区分上の投資対象資産（その他資産(投資信託証券)）と収益の源泉となる資産を示す商品分類上の投資対象資産(債券)とが異なります。

属性区分に記載している「為替ヘッジ」は、対円での為替リスクに対するヘッジの有無を記載しております。

上記、商品分類及び属性区分の定義については、下記をご覧ください。

なお、下記一般社団法人投資信託協会のホームページでもご覧頂けます。

《一般社団法人投資信託協会インターネットホームページアドレス》 <https://www.toushin.or.jp/>

一般社団法人投資信託協会が定める「商品分類に関する指針」に基づくファンドの商品分類及び属性区分は以下の通りです。（2023年1月19日現在）

#### < 商品分類表定義 >

##### [ 単位型投信・追加型投信の区分 ]

- (1)単位型投信...当初、募集された資金が一つの単位として信託され、その後の追加設定は一切行われのないファンドをいう。
- (2)追加型投信...一度設定されたファンドであってもその後追加設定が行われ従来の信託財産とともに運用されるファンドをいう。

##### [ 投資対象地域による区分 ]

- (1)国内...目論見書又は投資信託約款において、組入資産による主たる投資収益が実質的に国内の資産を源泉とする旨の記載があるものをいう。
- (2)海外...目論見書又は投資信託約款において、組入資産による主たる投資収益が実質的に海外の資産を源泉とする旨の記載があるものをいう。
- (3)内外...目論見書又は投資信託約款において、国内及び海外の資産による投資収益を実質的に源泉とする旨の記載があるものをいう。

##### [ 投資対象資産による区分 ]

- (1)株式...目論見書又は投資信託約款において、組入資産による主たる投資収益が実質的に株式を源泉とする旨の記載があるものをいう。
- (2)債券...目論見書又は投資信託約款において、組入資産による主たる投資収益が実質的に債券を源泉とする旨の記載があるものをいう。
- (3)不動産投信(リート)...目論見書又は投資信託約款において、組入資産による主たる投資収益が実質的に不動産投資信託の受益証券及び不動産投資法人の投資証券を源泉とする旨の記載があるものをいう。
- (4)その他資産...目論見書又は投資信託約款において、組入資産による主たる投資収益が実質的に上記(1)から(3)に掲

げる資産以外の資産を源泉とする旨の記載があるものをいう。なお、その他資産と併記して具体的な収益の源泉となる資産の名称記載も可とする。

(5)資産複合...目論見書又は投資信託約款において、上記(1)から(4)に掲げる資産のうち複数の資産による投資収益を実質的に源泉とする旨の記載があるものをいう。

#### [ 独立した区分 ]

(1)MMF(マネー・マネージメント・ファンド)...MRF及びMMFの運営に関する規則(以下「MRF等規則」という。)に定めるMMFをいう。

(2)MRF(マネー・リザーブ・ファンド)...MRF等規則に定めるMRFをいう。

(3)ETF...投資信託及び投資法人に関する法律施行令(平成12年政令480号)第12条第1号及び第2号に規定する証券投資信託並びに租税特別措置法(昭和32年法律第26号)第9条の4の2に規定する上場証券投資信託をいう。

#### [ 補足分類 ]

(1)インデックス型...目論見書又は投資信託約款において、各種指数に連動する運用成果を目指す旨の記載があるものをいう。

(2)特殊型...目論見書又は投資信託約款において、投資者に対して注意を喚起することが必要と思われる特殊な仕組みあるいは運用手法の記載があるものをいう。なお、下記の属性区分で特殊型の小分類において「条件付運用型」に該当する場合には当該小分類を括弧書きで付記するものとし、それ以外の小分類に該当する場合には当該小分類を括弧書きで付記できるものとする。

#### < 属性区分表定義 >

##### [ 投資対象資産による属性区分 ]

###### 株式

(1)一般...次の大型株、中小型株属性にあてはまらないすべてのものをいう。

(2)大型株...目論見書又は投資信託約款において、主として大型株に投資する旨の記載があるものをいう。

(3)中小型株...目論見書又は投資信託約款において、主として中小型株に投資する旨の記載があるものをいう。

###### 債券

(1)一般...次の公債、社債、その他債券属性にあてはまらないすべてのものをいう。

(2)公債...目論見書又は投資信託約款において、日本国又は各国の政府の発行する国債(地方債、政府保証債、政府機関債、国際機関債を含む。以下同じ。)に主として投資する旨の記載があるものをいう。

(3)社債...目論見書又は投資信託約款において、企業等が発行する社債に主として投資する旨の記載があるものをいう。

(4)その他債券...目論見書又は投資信託約款において、公債又は社債以外の債券に主として投資する旨の記載があるものをいう。

(5)格付等クレジットによる属性...目論見書又は投資信託約款において、上記(1)から(4)の「発行体」による区分のほか、特にクレジットに対して明確な記載があるものについては、上記(1)から(4)に掲げる区分に加え「高格付債」「低格付債」等を併記することも可とする。

不動産投信...これ以上の詳細な分類は行わないものとする。

その他資産...組入れている資産を記載するものとする。

資産複合...以下の小分類に該当する場合には当該小分類を併記することができる。

(1)資産配分固定型...目論見書又は投資信託約款において、複数資産を投資対象とし、組入比率については固定的とする旨の記載があるものをいう。なお、組み合わせている資産を列挙するものとする。

(2)資産配分変更型...目論見書又は投資信託約款において、複数資産を投資対象とし、組入比率については、機動的な変更を行なう旨の記載があるもの若しくは固定的とする旨の記載がないものをいう。なお、組み合わせている資産を列挙するものとする。

##### [ 決算頻度による属性区分 ]

(1)年1回...目論見書又は投資信託約款において、年1回決算する旨の記載があるものをいう。

(2)年2回...目論見書又は投資信託約款において、年2回決算する旨の記載があるものをいう。

(3)年4回...目論見書又は投資信託約款において、年4回決算する旨の記載があるものをいう。

(4)年6回(隔月)...目論見書又は投資信託約款において、年6回決算する旨の記載があるものをいう。

(5)年12回(毎月)...目論見書又は投資信託約款において、年12回(毎月)決算する旨の記載があるものをいう。

(6)日々...目論見書又は投資信託約款において、日々決算する旨の記載があるものをいう。

(7)その他...上記属性にあてはまらないすべてのものをいう。

##### [ 投資対象地域による属性区分(重複使用可能) ]

(1)グローバル...目論見書又は投資信託約款において、組入資産による投資収益が世界の資産を源泉とする旨の記載があるものをいう。なお、「世界の資産」の中に「日本」を含むか含まないかを明確に記載するものとする。

(2)日本...目論見書又は投資信託約款において、組入資産による投資収益が日本の資産を源泉とする旨の記載があるものをいう。

(3)北米...目論見書又は投資信託約款において、組入資産による投資収益が北米地域の資産を源泉とする旨の記載があ

るものをいう。

- (4) 欧州...目論見書又は投資信託約款において、組入資産による投資収益が欧州地域の資産を源泉とする旨の記載があるものをいう。
- (5) アジア...目論見書又は投資信託約款において、組入資産による投資収益が日本を除くアジア地域の資産を源泉とする旨の記載があるものをいう。
- (6) オセアニア...目論見書又は投資信託約款において、組入資産による投資収益がオセアニア地域の資産を源泉とする旨の記載があるものをいう。
- (7) 中南米...目論見書又は投資信託約款において、組入資産による投資収益が中南米地域の資産を源泉とする旨の記載があるものをいう。
- (8) アフリカ...目論見書又は投資信託約款において、組入資産による投資収益がアフリカ地域の資産を源泉とする旨の記載があるものをいう。
- (9) 中近東(中東)...目論見書又は投資信託約款において、組入資産による投資収益が中近東地域の資産を源泉とする旨の記載があるものをいう。
- (10) エマージング...目論見書又は投資信託約款において、組入資産による投資収益がエマージング地域(新興成長国(地域))の資産を源泉とする旨の記載があるものをいう。

#### [ 投資形態による属性区分 ]

- (1) ファミリーファンド...目論見書又は投資信託約款において、親投資信託(ファンド・オブ・ファンズにのみ投資されるものを除く。)を投資対象として投資するものをいう。
- (2) ファンド・オブ・ファンズ...「投資信託等の運用に関する規則」第2条に規定するファンド・オブ・ファンズをいう。

#### [ 為替ヘッジによる属性区分 ]

- (1) 為替ヘッジあり...目論見書又は投資信託約款において、為替のフルヘッジ又は一部の資産に為替のヘッジを行う旨の記載があるものをいう。
- (2) 為替ヘッジなし...目論見書又は投資信託約款において、為替のヘッジを行わない旨の記載があるもの又は為替のヘッジを行う旨の記載がないものをいう。

#### [ インデックスファンドにおける対象インデックスによる属性区分 ]

- (1) 日経225
- (2) TOPIX
- (3) その他の指数...上記指数にあてはまらないすべてのものをいう。

#### [ 特殊型 ]

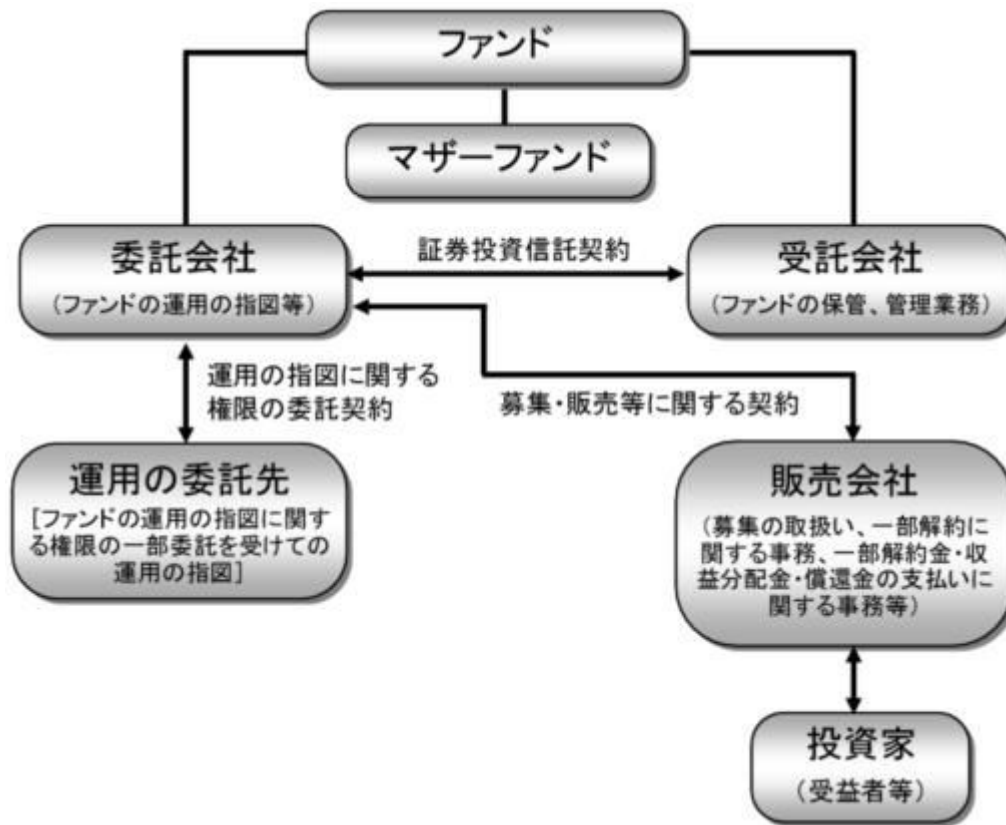
- (1) ブル・ベア型...目論見書又は投資信託約款において、派生商品をヘッジ目的以外に用い、積極的に投資を行うとともに各種指数・資産等への連動若しくは逆連動(一定倍の連動若しくは逆連動を含む。)を目指す旨の記載があるものをいう。
- (2) 条件付運用型...目論見書又は投資信託約款において、仕組債への投資又はその他特殊な仕組みを用いることにより、目標とする投資成果(基準価額、償還価額、収益分配金等)や信託終了日等が、明示的な指標等の値により定められる一定の条件によって決定される旨の記載があるものをいう。
- (3) ロング・ショート型 / 絶対収益追求型...目論見書又は投資信託約款において、特定の市場に左右されにくい収益の追求を目指す旨若しくはロング・ショート戦略により収益の追求を目指す旨の記載があるものをいう。
- (4) その他型...目論見書又は投資信託約款において、上記(1)から(3)に掲げる属性のいずれにも該当しない特殊な仕組みあるいは運用手法の記載があるものをいう。

## ( 2 ) 【ファンドの沿革】

2013年6月28日

信託契約締結、ファンドの設定日、運用開始

## ( 3 ) 【ファンドの仕組み】



ファンド	高利回り社債オープン・為替ヘッジ（年1回決算型）	高利回り社債オープン（年1回決算型）
マザーファンド (親投資信託)	高利回り社債オープン マザーファンド	
委託会社(委託者)	野村アセットマネジメント株式会社	
受託会社(受託者)	三菱UFJ信託銀行株式会社 (再信託受託者：日本マスタートラスト信託銀行株式会社)	
運用の委託先	NOMURA CORPORATE RESEARCH AND ASSET MANAGEMENT INC. (ノムラ・コーポレート・リサーチ・アンド・アセット・マネージメント・インク)	

●ファンドはマザーファンドを通じて投資するファミリーファンド方式で運用します。



委託会社の概況(2025年12月末現在)

- ・名称  
野村アセットマネジメント株式会社
- ・資本金の額  
17,180百万円

## ・会社の沿革

1959年12月1日	野村証券投資信託委託株式会社として設立
1997年10月1日	投資顧問会社である野村投資顧問株式会社と合併して野村アセット・マネジメント投信株式会社に変更
2000年11月1日	野村アセットマネジメント株式会社に変更

## ・大株主の状況

名称	住所	所有株式数	比率
野村ホールディングス株式会社	東京都中央区日本橋1-13-1	5,150,693株	100%

## 2【投資方針】

## (1)【投資方針】

[1]米国ドル建てのハイ・イールド・ボンドに実質的に投資を行いません。

米国ドル建てのハイ・イールド・ボンドに実質的に投資し、中長期的に、高水準のインカムゲインの確保に加え、キャピタルゲインの獲得を目指します。

なお、米国ドル建て以外のハイ・イールド・ボンドに実質的に投資する場合があります。

投資するハイ・イールド・ボンドは主としてBB格相当以下の格付が付与されているもの(格付がない場合は同等の信用度を有すると判断されるものを含みます。)とします。

[2]投資対象の徹底したクレジット分析と分散投資により、ポートフォリオ全体のリスクの低減を目指します。

ハイ・イールド・ボンドへの投資にあたっては、投資対象の徹底したクレジット分析を行なうことにより、信用リスクのコントロールを行いません。

ポートフォリオによる分散投資によりリスクの低減を図ることを基本とします。

同一発行体の発行するハイ・イールド・ボンドへの投資割合は、マザーファンドの純資産総額の10%以内とします。

投資対象を40業種に分類し、1業種あたりの投資割合は、原則としてマザーファンドの純資産総額の25%以内とします。

[3]「高利回り社債オープン・為替ヘッジ（年1回決算型）」は原則として為替ヘッジを行ない、「高利回り社債オープン（年1回決算型）」は原則として為替ヘッジを行ないません。

高利回り社債オープン・為替ヘッジ (年1回決算型)	高利回り社債オープン (年1回決算型)
実質組入外貨建資産については、原則として為替予約を活用し、為替変動リスクの低減を図ることを目指します。	実質組入外貨建資産については、原則として為替ヘッジを行ないません。

[4]ノムラ・コーポレート・リサーチ・アンド・アセット・マネージメント・インク(NCRAM社)に、運用

の指図に関する権限の一部を委託します。

マザーファンドの運用にあたっては、「ノムラ・コーポレート・リサーチ・アンド・アセット・マネージメント・インク」(NOMURA CORPORATE RESEARCH AND ASSET MANAGEMENT INC.)に運用の指図に関する権限の一部を委託します。

委託する範囲	: 海外の公社債等(含む短期金融商品)の運用
委託先名称	: NOMURA CORPORATE RESEARCH AND ASSET MANAGEMENT INC. (ノムラ・コーポレート・リサーチ・アンド・アセット・マネージメント・インク)
委託先所在地	: 米国ニューヨーク州ニューヨーク市

運用の指図に関する権限の委託を中止または委託の内容を変更する場合があります。

資金動向、市況動向等によっては上記のような運用ができない場合があります。

#### (参考)NCRAM社について

Nomura Corporate Research and Asset Management Inc.(ノムラ・コーポレート・リサーチ・アンド・アセット・マネージメント・インク：NCRAM社)は、1991年3月に設立された米国に登録されている野村グループの投資顧問会社であり、米国公社債やエマージング・マーケット債で構成されるポートフォリオの運用を行なっています。

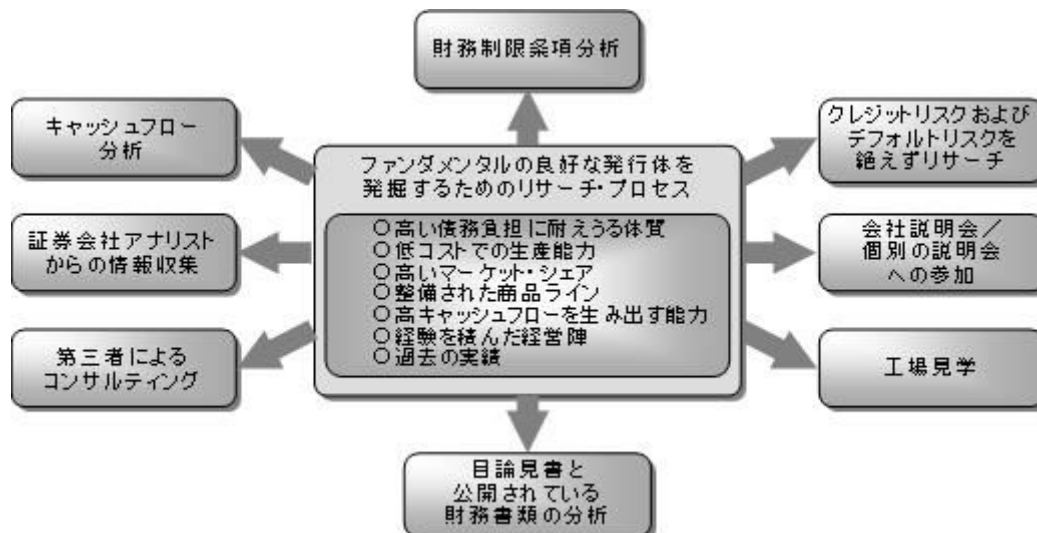
NCRAM社は、クレジットリスクを有する債券の運用において充実した体制を整えています。

NCRAM社はファンダメンタルズの良好な企業を発掘するために、リサーチ中心のボトム・アップ・アプローチを採用しています。

デフォルトによる損失を最小限に抑えることを目的にクレジット・リスク管理を徹底し、保守的なポートフォリオ運用を行なっています。

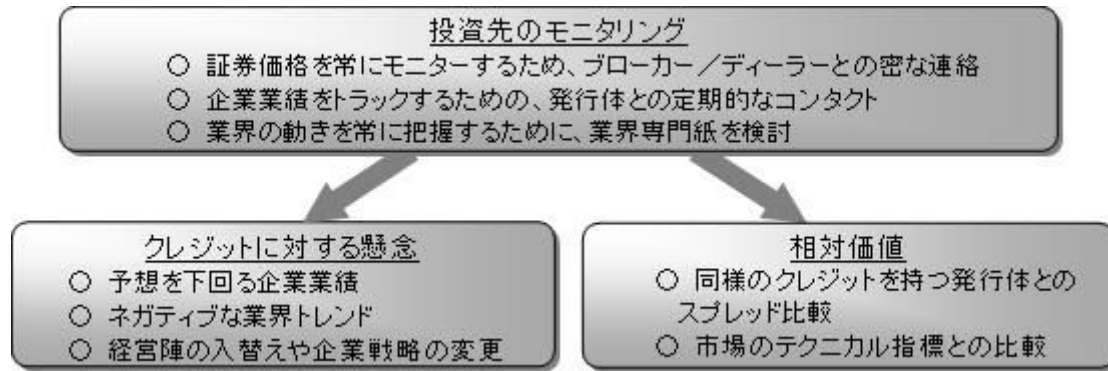
#### NCRAM社のリサーチプロセス

NCRAM社の信用分析は、企業の業務内容とキャッシュフローを生み出す能力に焦点を当てています。



#### 投資先のモニタリングと規律ある売却

投資先は継続的にモニターされ、状況に応じてポートフォリオを修正します。



## （２）【投資対象】

米国ドル建ての高利回り事業債(ハイ・イールド・ボンド)を実質的な主要投資対象とします。

なお、債券に直接投資する場合があります。

ファンドは「高利回り社債オープン マザーファンド」への投資を通じて、実質的にハイ・イールド・ボンドに投資を行いません。なお、米国ドル建て以外のハイ・イールド・ボンドに実質的に投資する場合があります。

マザーファンドの主要投資対象

米国ドル建ての高利回り事業債(ハイ・イールド・ボンド)を主要投資対象とします。

### ハイ・イールド・ボンドとは...

債券などの格付機関(S&P社、ムーディーズ社など)によって格付される債券の信用度でBB格以下に格付されている事業債をいいます。

格付とは、債券などの元本および利息が償還まで当初契約の定めどおり返済される確実性の程度を評価したものをいいます。

信用度の低い格付をもつ債券ほど、元本および利息が償還まで定めどおりに返済される確実性が低く(信用リスクが大きく)なります。

信用度	S&P 社の場合	ムーディーズ社の場合
高い	AAA	Aaa
	AA	Aa
	A	A
	BBB	Baa
	BB	Ba
	B	B
	CCC	Caa
	CC	Ca
	C	C
低い	D	

↓ ハイ・イールド・ボンド

1つの格付内に等級を設けるため、付加的な記号が用いられることがあります。たとえば、BBB格における平均以上あるいは平均以下の格付を表すために、S&P社ではBBB+、BBB-のように、ムーディーズ社ではBaa1、Baa3のように表記しています。

なお、デリバティブの利用は、ヘッジ目的に限定します。

## 投資の対象とする資産の種類(約款第15条)

この信託において投資の対象とする資産の種類は、次に掲げるものとします。

1. 次に掲げる特定資産（「特定資産」とは、投資信託及び投資法人に関する法律第2条第1項で定めるものをいいます。以下同じ。）
  - イ．有価証券
  - ロ．デリバティブ取引（金融商品取引法第2条第20項に規定するものをいい、下記「（5）投資制限 および 」に定めるものに限ります。）に係る権利
  - ハ．約束手形（イに掲げるものに該当するものを除きます。）
- ニ．金銭債権（イ及びハに掲げるものに該当するものを除きます。）
2. 次に掲げる特定資産以外の資産
  - イ．為替手形
  - ロ．次に掲げるものをすべてみたく資産
    - ・リミテッド・パートナーシップ、リミテッド・ライアビリティー・カンパニー、またはこれらと類似するものに対する出資持分を表象するもの、もしくは、トラストまたはこれと類似するものから利益を受ける権利を表象するもの
    - ・流動性に考慮し、時価の取得が可能なもの
    - ・前号または本号イに掲げるものに該当しないもの

## 有価証券の指図範囲等(約款第16条第1項)

委託者は、信託金を、野村アセットマネジメント株式会社を委託者とし、三菱UFJ信託銀行株式会社を受託者として締結された親投資信託である高利回り社債オープン マザーファンド（以下「マザーファンド」といいます。）受益証券のほか、次の有価証券（金融商品取引法第2条第2項の規定により有価証券とみなされる同項各号に掲げる権利を除きます。）に投資することを指図します。

1. 国債証券
2. 地方債証券
3. 特別の法律により法人の発行する債券
4. 社債券（新株引受権証券と社債券とが一体となった新株引受権付社債券の新株引受権証券を除きます。）
5. 特定目的会社に係る特定社債券（金融商品取引法第2条第1項第4号で定めるものをいいます。）
6. 投資法人債券（金融商品取引法第2条第1項第11号で定めるものをいいます。）
7. 転換社債の転換および新株予約権（転換社債型新株予約権付社債 の新株予約権に限ります。）の行使により取得した株券、株主割当または社債権者割当等により取得した株券、新株の引受権を表示する証券もしくは証書または新株予約権証券

転換社債型新株予約権付社債とは、新株予約権付社債のうち会社法第236 条第1項第3号の財産が当該新株予約権付社債についての社債であって当該社債と当該新株予約権がそれぞれ単独で存在し得ないことをあらかじめ明確にしているもの（会社法施行前の旧商法第341条ノ3第1項第7号および第8号の定めがある新株予約権付社債を含みます。）をいいます。
8. コマーシャル・ペーパー
9. 外国の者の発行する証券または証書で、第4号の証券または証書もしくは株券または新株引受権証券の性質を有するプリファランス シェアーズおよびこれらに類するもの
10. 前号以外の外国または外国の者の発行する証券または証書で、第1号から第8号の証券または証書の性質を有するもの

11. 投資信託または外国投資信託の受益証券(金融商品取引法第2条第1項第10号で定めるものをいいます。)
  12. 投資証券、新投資口予約権証券または外国投資証券(金融商品取引法第2条第1項第11号で定めるものをいいます。)
  13. 外国貸付債権信託受益証券(金融商品取引法第2条第1項第18号で定めるものをいいます。)
  14. 受益証券発行信託の受益証券(金融商品取引法第2条第1項第14号で定めるものをいいます。)
  15. 外国法人が発行する譲渡性預金証書
  16. 外国の者に対する権利で、貸付債権信託受益権であって第14号の有価証券に表示されるべき権利の性質を有するもの
  17. 抵当証券(金融商品取引法第2条第1項第16号で定めるものをいいます。)
- なお、第7号の証券または証書ならびに第9号、第10号および第14号の証券または証書のうち第7号の証券または証書の性質を有するものを以下「株式」といい、第1号から第6号までの証券、第9号の証券または証書のうち第4号の証券または証書の性質を有するものならびに第10号および第14号の証券または証書のうち第1号から第6号までの証券の性質を有するものを以下「公社債」といい、第11号および第12号の証券ならびに第14号の証券または証書のうち第11号および第12号の証券の性質を有するものを以下「投資信託証券」といいます。

#### 金融商品の指図範囲等(約款第16条第2項)

委託者は、信託金を、上記「有価証券の指図範囲」に掲げる有価証券のほか、次に掲げる金融商品(金融商品取引法第2条第2項の規定により有価証券とみなされる同項各号に掲げる権利を含みません。)により運用することを指図することができます。

1. 預金
2. 指定金銭信託(上記「有価証券の指図範囲」に掲げるものを除く。)
3. コール・ローン
4. 手形割引市場において売買される手形
5. 貸付債権信託受益権であって、金融商品取引法第2条第2項第1号で定めるもの
6. 外国の者に対する権利で前号の権利の性質を有するもの
7. 日本の会社に類似した性質を有しない外国の者が発行する債務証券または証書(前項に定める証券または証書を除きます。)
8. 流動性のあるプリファランス シェアーズおよびこれらに類するもの(前項第9号に定める証券または証書を除きます。なお、前項第9号に定める証券または証書を含め、「優先証券」といいます。)

#### その他の投資対象

1. 先物取引等
2. スワップ取引

#### (参考)マザーファンドの概要

「高利回り社債オープン マザーファンド」

### 運 用 の 基 本 方 針

約款第13条に基づき委託者の定める方針は、次のものとします。

## 1．基本方針

この投資信託は、中長期的に、高水準のインカムゲインの確保と信託財産の成長を図ることを目的として積極的な運用を行なうことを基本とします。

## 2．運用方法

### (1) 投資対象

米国ドル建ての高利回り事業債（以下「ハイ・イールド・ボンド」といいます。）を主要投資対象とします。なお、米国ドル建て以外のハイ・イールド・ボンドに投資する場合があります。

### (2) 投資態度

主として米国ドル建てのハイ・イールド・ボンドに投資し、中長期的に、高水準のインカムゲインの確保に加え、キャピタルゲインの獲得を目指します。なお、米国ドル建て以外のハイ・イールド・ボンドに投資する場合があります。

投資するハイ・イールド・ボンドは主としてBB格相当以下の格付が付与されているもの（格付がない場合は同等の信用度を有すると判断されるものを含みます。）とします。

ハイ・イールド・ボンドへの投資にあたっては、投資対象の徹底したクレジット分析を行なうことにより、信用リスクのコントロールを行ないます。

ポートフォリオによる分散投資によりリスクの低減を図ることを基本とします。

同一発行体の発行するハイ・イールド・ボンドへの投資割合は、信託財産の純資産総額の10%以内とします。

投資対象を40業種に分類し、1業種あたりの投資割合は、原則として信託財産の純資産総額の25%以内とします。

外貨建資産については、原則として為替ヘッジを行ないません。

NOMURA CORPORATE RESEARCH AND ASSET MANAGEMENT INC.（ノムラ・コーポレート・リサーチ・アンド・アセット・マネージメント・インク）に当ファンドの海外の公社債等（含む短期金融商品）の運用の指図に関する権限を委託します。

資金動向、市況動向等によっては、上記のような運用ができない場合があります。

### (3) 投資制限

外貨建資産への投資割合には制限を設けません。

株式への投資は、優先証券のうち株券または新株引受権証書の性質を有するものまたは転換社債を転換、新株予約権（転換社債型新株予約権付社債の新株予約権に限り、）を行使したものおよび社債権者割当等により取得したものに限り、株式への投資割合は信託財産の純資産総額の30%以内とします。

有価証券先物取引等は約款第17条の範囲で行ないます。

スワップ取引は約款第18条の範囲で行ないます。

同一銘柄の株式への投資割合は、信託財産の純資産総額の5%以内とします。

同一銘柄の転換社債ならびに転換社債型新株予約権付社債への投資割合は、信託財産の純資産総額の10%以内とします。

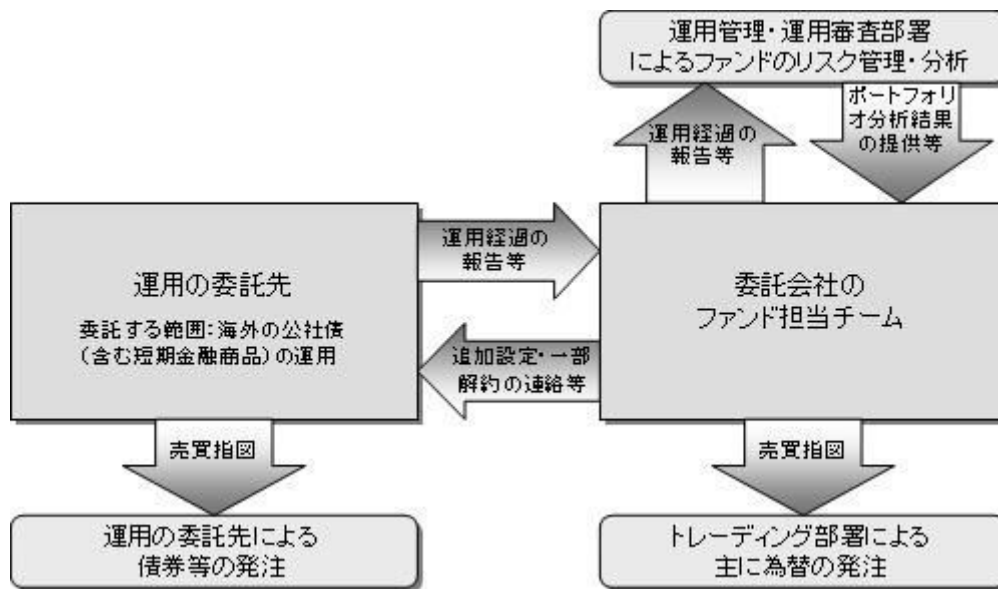
投資信託証券への投資割合は、信託財産の純資産総額の5%以内とします。

一般社団法人投資信託協会規則に定める合理的な方法により算出した額が、信託財産の純資産総額を超えることとなるデリバティブ取引等（同規則に定めるデリバティブ取引等をいいます。）の利用は行ないません。

一般社団法人投資信託協会規則に定める一の者に対する株式等エクスポージャー、債券等エクスポージャーおよびデリバティブ等エクスポージャーの信託財産の純資産総額に対する比率は、原則としてそれぞれ10%、合計で20%以内とすることとし、当該比率を超えることとなった場合には、同規則に従い当該比率以内となるよう調整を行なうこととします。

### （３）【運用体制】

ファンドの運用体制は以下の通りです。



運用体制はマザーファンドを含め記載されております。

当社では、ファンドの運用に関する社内規程として、運用担当者に関する規程並びにスワップ取引、信用リスク管理、資金の借入、外国為替の予約取引等、信用取引等に関して各々、取扱い基準を設けております。

ファンドを含む委託会社における投資信託の内部管理及び意思決定を監督する組織等は以下の通りです。



委託会社によるファンドの関係法人（販売会社を除く）に対する管理体制等

当社では、「受託会社」または受託会社の再信託先に対しては、日々の純資産照合、月次の勘定残高照合などを行っています。また、受託業務の内部統制の有効性についての監査人による報告書を、受託会社より受け取っております。

運用の外部委託を行う場合、「運用の外部委託先」に対しては、外部委託先が行った日々の約定について、投資ガイドラインに沿ったものであるかを確認しています。また、コンプライアンスレポートの提出を義務付け、定期的に管理状況に関する報告を受けています。さらに、外部委託先の管理体制、コンプライアンス体制等について調査ならびに評価を行い、定期的に商品に関する委員会に報告しています。

ファンドの運用体制等は今後変更となる場合があります。

#### （４）【分配方針】

毎決算時に、原則として以下の方針に基づき分配を行いません。

分配対象額の範囲は、経費控除後の繰越分を含めた利子・配当等収益と売買益(評価益を含みます。)

等の全額とします。

収益分配金額は、上記 の範囲内で、基準価額水準等を勘案し、委託者が決定します。

留保益の運用については、特に制限を設けず、委託者の判断に基づき、元本部分と同一の運用を行います。

\* 委託会社の判断により分配を行わない場合もあります。また、将来の分配金の支払いおよびその金額について示唆、保証するものではありません。

ファンドの決算日

原則として毎年11月5日（休業日の場合は翌営業日）を決算日とします。

## （５）【投資制限】

外貨建資産への投資割合(運用の基本方針 2.運用方法 (3)投資制限)

外貨建資産への実質投資割合には制限を設けません。

デリバティブの利用はヘッジ目的に限定します。

一般社団法人投資信託協会規則に定める合理的な方法により算出した額が、信託財産の純資産総額を超えることとなるデリバティブ取引等（同規則に定めるデリバティブ取引等をいいます。）の利用は行ないません。（運用の基本方針 2 運用方法 (3)投資制限)

先物取引等の運用指図・目的・範囲(約款第21条)

( )委託者は、信託財産が運用対象とする有価証券の価格変動リスクを回避するため、わが国の金融商品取引所における有価証券先物取引（金融商品取引法第28条第8項第3号イに掲げるものをいいます。以下同じ。）、有価証券指数等先物取引（金融商品取引法第28条第8項第3号ロに掲げるものをいいます。以下同じ。）および有価証券オプション取引（金融商品取引法第28条第8項第3号ハに掲げるものをいいます。以下同じ。）ならびに外国の金融商品取引所におけるこれらの取引と類似の取引を次の範囲で行なうことの指図をすることができます。なお、選択権取引はオプション取引に含めるものとします（以下同じ。）。

1. 先物取引の売建およびコール・オプションの売付の指図は、建玉の合計額が、ヘッジの対象とする有価証券（以下「ヘッジ対象有価証券」といいます。）の時価総額の範囲内とします。

2. 先物取引の買建およびプット・オプションの売付の指図は、建玉の合計額が、ヘッジ対象有価証券の組入可能額（組入ヘッジ対象有価証券を差し引いた額）に信託財産が限月までに受取る組入公社債、組入外国貸付債権信託受益証券、組入貸付債権信託受益権、組入抵当証券および組入指定金銭信託の受益証券の利払金および償還金を加えた額を限度とし、且つ信託財産が限月までに受取る組入有価証券に係る利払金および償還金等ならびに上記「（２）投資対象 金融商品の指図範囲等」第2項第1号から第4号に掲げる金融商品で運用している額の範囲内とします。

3. コール・オプションおよびプット・オプションの買付の指図は、本条で規定する全オプション取引に係る支払いプレミアム額の合計額が取引時点の信託財産の純資産総額の5%を上回らない範囲内とします。

( )委託者は、信託財産に属する資産の為替変動リスクを回避するため、わが国の金融商品取引所における通貨に係る先物取引ならびに外国の金融商品取引所における通貨に係る先物取引およびオプション取引を次の範囲で行なうことの指図をすることができます。

1. 先物取引の売建およびコール・オプションの売付の指図は、建玉の合計額が、為替の売予約と合せてヘッジ対象とする外貨建資産(外国通貨表示の有価証券(以下「外貨建有価証券」といいます。)、預金その他の資産をいいます。以下同じ。)の時価総額とマザーファンドの信託財産に属するヘッジ対象とする外貨建資産の時価総額のうち信託財産に属するとみなした額(信託財産に属するマザーファンド受益証券の時価総額にマザーファンドの信託財産純資産総額に占めるヘッジ対象とする外貨建資産の時価総額の割合を乗じて得た額をいいます。)との合計額の範囲内とします。
2. 先物取引の買建およびプット・オプションの売付の指図は、建玉の合計額が、為替の買予約と合せて、外貨建有価証券の買付代金等実需の範囲内とします。
3. コール・オプションおよびプット・オプションの買付の指図は、支払いプレミアム額の合計額が取引時点の保有外貨建資産の時価総額の5%を上回らない範囲内とし、且つ本条で規定する全オプション取引に係る支払いプレミアム額の合計額が取引時点の信託財産の純資産総額の5%を上回らない範囲内とします。

( )委託者は、信託財産に属する資産の価格変動リスクを回避するため、わが国の金融商品取引所における金利に係る先物取引およびオプション取引ならびに外国の金融商品取引所におけるこれらの取引と類似の取引を次の範囲で行なうことの指図をすることができます。

1. 先物取引の売建およびコール・オプションの売付の指図は、建玉の合計額が、ヘッジ対象とする金利商品(信託財産が1年以内に受け取る組入有価証券の利払金および償還金等ならびに上記「(2)投資対象 金融商品の指図範囲等」第1号から第4号に掲げる金融商品で運用されているものをいい、以下「ヘッジ対象金利商品」といいます。)の時価総額の範囲内とします。
2. 先物取引の買建およびプット・オプションの売付の指図は、建玉の合計額が、信託財産が限月までに受取る組入有価証券に係る利払金および償還金等ならびに第16条第2項第1号から第4号に掲げる金融商品で運用している額(以下本号において「金融商品運用額等」といいます。)の範囲内とします。ただし、ヘッジ対象金利商品が外貨建で、信託財産の外貨建資産組入可能額(約款上の組入可能額から保有外貨建資産の時価総額を差引いた額をいいます。以下同じ。)に信託財産が限月までに受取る外貨建組入公社債および組入外国貸付債権信託受益証券ならびに外貨建組入貸付債権信託受益権の利払金および償還金を加えた額が当該金融商品運用額等の額より少ない場合には外貨建資産組入可能額に信託財産が限月までに受取る外貨建組入有価証券に係る利払金および償還金等を加えた額を限度とします。
3. コール・オプションおよびプット・オプションの買付の指図は、支払いプレミアム額の合計額が取引時点のヘッジ対象金利商品の時価総額の5%を上回らない範囲内とし、且つ本条で規定する全オプション取引に係る支払いプレミアム額の合計額が取引時点の信託財産の純資産総額の5%を上回らない範囲内とします。

#### スワップ取引の運用指図・目的・範囲(約款第22条)

- ( )委託者は、信託財産に属する資産の価格変動リスクおよび為替変動リスクを回避するため、異なった通貨、異なった受取り金利または異なった受取り金利とその元本を一定の条件のもとに交換する取引(以下「スワップ取引」といいます。)を行なうことの指図をすることができます。
- ( )スワップ取引の指図にあたっては、当該取引の契約期限が、原則として信託期間を超えないものとします。ただし、当該取引が当該信託期間内で全部解約が可能なものについてはこの限りではありません。
- ( )スワップ取引の指図にあたっては、当該信託財産にかかるスワップ取引の想定元本の総額とマ

ザーファンドの信託財産にかかるスワップ取引の想定元本の総額のうち信託財産に属するとみなした額との合計額(以下「スワップ取引の想定元本の合計額」といいます。以下本項において同じ。)が、信託財産の純資産総額を超えないものとします。なお、信託財産の一部解約等の事由により、上記純資産総額が減少して、スワップ取引の想定元本の合計額が信託財産の純資産総額を超えることとなった場合には、委託者は速やかに、その超える額に相当するスワップ取引の一部の解約を指図するものとします。

- ( )上記( )においてマザーファンドの信託財産にかかるスワップ取引の想定元本の総額のうち信託財産に属するとみなした額とは、マザーファンドの信託財産にかかるスワップ取引の想定元本の総額にマザーファンドの信託財産の純資産総額に占める信託財産に属するマザーファンド受益証券の時価総額の割合を乗じて得た額をいいます。
- ( )スワップ取引の評価は、当該取引契約の相手方が提示する価額、価格情報会社が提供する価額等、法令および一般社団法人投資信託協会規則に従って評価するものとします。
- ( )委託者は、スワップ取引を行なうにあたり担保の提供あるいは受入れが必要と認めるときは、担保の提供あるいは受入れの指図を行なうものとします。

#### 株式への投資割合(運用の基本方針 2.運用方法 (3)投資制限)

株式への投資は、優先証券のうち株券または新株引受権証券の性質を有するものまたは転換社債を転換、新株予約権(転換社債型新株予約権付社債の新株予約権に限ります。)を行使したものおよび社債権者割当等により取得したものに限り、株式への実質投資割合は信託財産の純資産総額の30%以内とします。

#### 投資する株式の範囲(約款第19条)

- ( )委託者が投資することを指図する株式は、金融商品取引所に上場されている株式の発行会社の発行するものおよび金融商品取引所に準ずる市場において取引されている株式の発行会社の発行するものとします。ただし、株主割当または社債権者割当により取得する株式については、この限りではありません。
- ( )上場予定または登録予定の株式で目論見書等において上場または登録されることが確認できるものについては委託者が投資することを指図することができるものとします。

#### 同一銘柄の株式への投資割合(運用の基本方針 2.運用方法 (3)投資制限)

同一銘柄の株式への実質投資割合は、信託財産の純資産総額の5%以内とします。

#### 同一銘柄の転換社債等への投資割合(運用の基本方針 2.運用方法 (3)投資制限)

同一銘柄の転換社債ならびに転換社債型新株予約権付社債への実質投資割合は、信託財産の純資産総額の10%以内とします。

#### 投資信託証券への投資割合(運用の基本方針 2.運用方法 (3)投資制限)

投資信託証券(マザーファンド受益証券を除きます。)への実質投資割合は、信託財産の純資産総額の5%以内とします。

#### 有価証券の貸付の指図および範囲(約款第24条)

- ( )委託者は、信託財産の効率的な運用に資するため、信託財産に属する株式および公社債を次の範囲内で貸付の指図をすることができます。
  1. 株式の貸付は、貸付時点において、貸付株式の時価合計額が、信託財産で保有する株式の時価合計額の50%を超えないものとします。
  2. 公社債の貸付は、貸付時点において、貸付公社債の額面金額の合計額が、信託財産で保有する公社債の額面金額の合計額の50%を超えないものとします。
- ( )上記( )に定める限度額を超えることとなった場合には、委託者は速やかに、その超える額に相

当する契約の一部の解約を指図するものとします。

- ( )委託者は、有価証券の貸付にあたって必要と認めるときは、担保の受入れの指図を行なうものとします。

#### 特別の場合の外貨建有価証券への投資制限(約款第26条)

外貨建有価証券への投資については、わが国の国際収支上の理由等により特に必要と認められる場合には、制約されることがあります。

#### 外国為替予約取引の指図(約款第27条)

- ( )委託者は、信託財産に属する外貨建資産とマザーファンドの信託財産に属する外貨建資産のうち信託財産に属するとみなした額（信託財産に属するマザーファンド受益証券の時価総額にマザーファンドの信託財産純資産総額に占める外貨建資産の時価総額の割合を乗じて得た額をいいます。）との合計額について、当該外貨建資産の為替ヘッジのため、外国為替の売買の予約取引の指図をすることができます。
- ( )委託者は、外国為替の売買の予約取引を行なうにあたり担保の提供あるいは受入れが必要と認めるときは、担保の提供あるいは受入れの指図を行なうものとします。

#### 公社債の借入れ(約款第25条)

- ( )委託者は、信託財産の効率的な運用に資するため、公社債の借入れの指図をすることができます。なお、当該公社債の借入れを行なうにあたり担保の提供が必要と認めるときは、担保の提供の指図を行なうものとします。
- ( )上記( )の指図は、当該借入れにかかる公社債の時価総額が信託財産の純資産総額の範囲内とします。
- ( )信託財産の一部解約等の事由により、上記( )の借入れにかかる公社債の時価総額が信託財産の純資産総額を超えることとなった場合には、委託者は速やかに、その超える額に相当する借入れた公社債の一部を返還するための指図をするものとします。
- ( )上記( )の借入れにかかる品貸料は信託財産中から支弁します。

#### 資金の借入れ(約款第34条)

- ( )委託者は、信託財産の効率的な運用ならびに運用の安定性をはかるため、一部解約に伴う支払資金の手当て(一部解約に伴う支払資金の手当てのために借入れた資金の返済を含みます。)を目的として、または再投資にかかる収益分配金の支払資金の手当てを目的として、資金借入れ(コール市場を通じる場合を含みます。)の指図をすることができます。なお、当該借入金をもって有価証券等の運用は行なわないものとします。
- ( )一部解約に伴う支払資金の手当てにかかる借入期間は、受益者への解約代金支払開始日から信託財産で保有する有価証券等の売却代金の受渡日までの間または受益者への解約代金支払開始日から信託財産で保有する有価証券等の解約代金入金日までの間もしくは受益者への解約代金支払開始日から信託財産で保有する有価証券等の償還金の入金日までの期間が5営業日以内である場合の当該期間とし、資金借入額は当該有価証券等の売却代金、有価証券等の解約代金および有価証券等の償還金の合計額を限度とします。ただし、資金の借入額は、借入れ指図を行なう日における信託財産の純資産総額の10%を超えないこととします。
- ( )収益分配金の再投資にかかる借入期間は信託財産から収益分配金が支弁される日からその翌営業日までとし、資金借入額は収益分配金の再投資額を限度とします。
- ( )借入金の利息は信託財産中より支弁します。

一般社団法人投資信託協会規則に定める一の者に対する株式等エクスポージャー、債券等エクスポージャーおよびデリバティブ等エクスポージャーの信託財産の純資産総額に対する比率は、原則として

それぞれ10%、合計で20%以内とすることとし、当該比率を超えることとなった場合には、同規則に従い当該比率以内となるよう調整を行なうこととします。(運用の基本方針 2.運用方法 (3)投資制限)

### 3【投資リスク】

#### 基準価額の変動要因

ファンドの基準価額は、投資を行なっている有価証券等の値動きによる影響を受けますが、これらの運用による損益はすべて投資者の皆様へ帰属します。

したがって、ファンドにおいて、投資者の皆様の投資元金は保証されているものではなく、基準価額の下落により、損失を被り、投資元金が割り込むことがあります。なお、投資信託は預貯金と異なります。

#### [債券価格変動リスク]

債券（公社債等）は、市場金利や信用度の変動により価格が変動します。ファンドは実質的に債券に投資を行ないますので、これらの影響を受けます。特にファンドが実質的に投資を行なうハイ・イールド・ボンド等の格付の低い債券については、格付の高い債券に比べ、価格が大きく変動する可能性や組入債券の元利金の支払遅延および支払不履行などが生じるリスクが高いと想定されます。

#### [為替変動リスク]

「高利回り社債オープン（年1回決算型）」は、実質組入外貨建資産について、原則として為替ヘッジを行ないませんので、為替変動の影響を受けます。

「高利回り社債オープン・為替ヘッジ（年1回決算型）」は、実質組入外貨建資産について、原則として為替ヘッジにより為替変動リスクの低減を図ることを基本としますが、為替変動リスクを完全に排除できるわけではありません。また、円金利がヘッジ対象通貨の金利よりも低い場合、その金利差相当分のヘッジコストがかかるため、基準価額の変動要因となります。

基準価額の変動要因は上記に限定されるものではありません。

#### その他の留意点

ファンドのお取引に関しては、金融商品取引法第37条の6の規定（いわゆるクーリング・オフ）の適用はありません。

ファンドは、大量の解約が発生し短期間で解約資金を手当てする必要性が生じた場合や主たる取引市場において市場環境が急変した場合等に、一時的に組入資産の流動性が低下し、市場実勢から期待できる価格で取引できないリスク、取引量が限られてしまうリスクがあります。これにより、基準価額にマイナスの影響を及ぼす可能性や、換金の申込みの受付が中止等となる可能性、換金代金の支払いが遅延する可能性等があります。

資金動向、市況動向等によっては、また、不慮の出来事等が起きた場合には、投資方針に沿った運用ができない場合があります。

ファンドが実質的に組み入れる有価証券の発行体において、利払いや償還金の支払いが遅延する可能性があります。

有価証券への投資等ファンドにかかる取引にあたっては、取引の相手方の倒産等により契約が不履行になる可能性があります。

投資対象とするマザーファンドにおいて、他のベビーファンドの資金変動等に伴う売買等が生じた場合などには、ファンドの基準価額に影響を及ぼす場合があります。

ファンドは、計算期間中に発生した運用収益（経費控除後の配当等収益および評価益を含む売買益）を超えて分配を行なう場合があります。したがって、ファンドの分配金の水準は必ずしも計算期間におけるファンドの収益率を示唆するものではありません。

投資者の個別元本（追加型投資信託を保有する投資者毎の取得元本）の状況によっては、分配金額の一部または全部が、実質的に元本の一部払戻しに相当する場合があります。

分配金は、預貯金の利息とは異なりファンドの純資産から支払われますので、分配金支払い後の純資産はその相当額が減少することとなり、基準価額が下落する要因となります。計算期間中に運用収益があった場合においても、当該運用収益を超えて分配を行なった場合、当期決算日の基準価額は前期決算日の基準価額と比べて下落することになります。

## 委託会社におけるリスクマネジメント体制

### リスク管理関連の委員会

#### パフォーマンスの考査

投資信託の信託財産についてパフォーマンスに基づいた定期的な考査（分析、評価）の結果の報告、審議を行ないます。

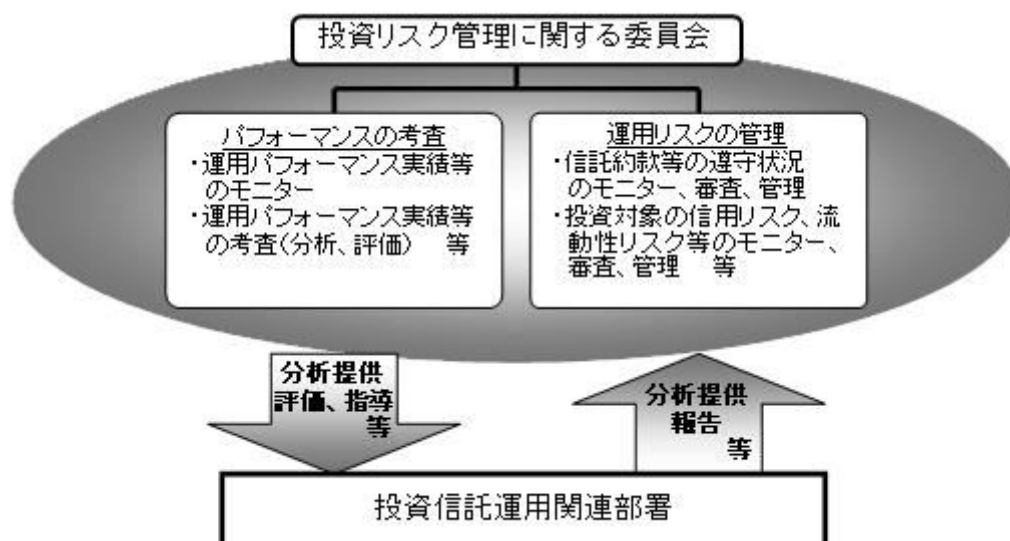
#### 運用リスクの管理

投資信託の信託財産の運用リスクを把握、管理し、その結果に基づき運用部門その他関連部署への是正勧告を行なうことにより、適切な管理を行ないます。

#### 流動性リスク管理について

流動性リスク管理に関する規程を定め、ファンドの組入資産の流動性リスクのモニタリングなどを実施するとともに、緊急時対応策の策定・検証などを行ないます。リスク管理関連の委員会が、流動性リスク管理の適切な実施の確保や流動性リスク管理態勢について監督します。

### リスク管理体制図

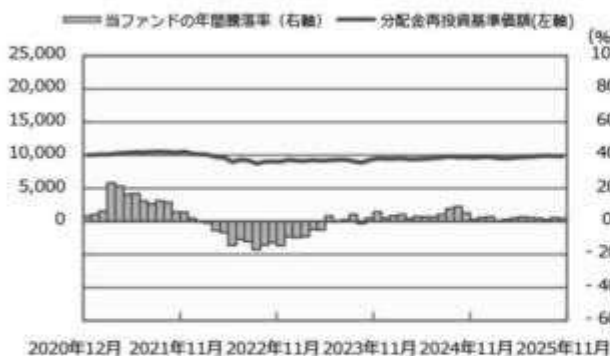


投資リスクに関する管理体制等は今後変更となる場合があります。

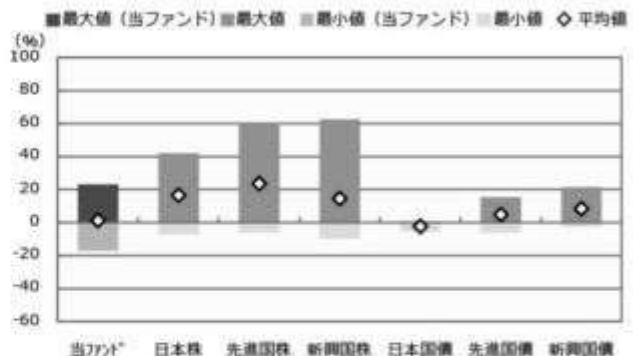
## ■ リスクの定量的比較 (2020年12月末～2025年11月末：月次)

### ■ 為替ヘッジあり

#### ファンドの年間騰落率および分配金再投資基準価額の推移



#### ファンドと代表的な資産クラスとの騰落率の比較



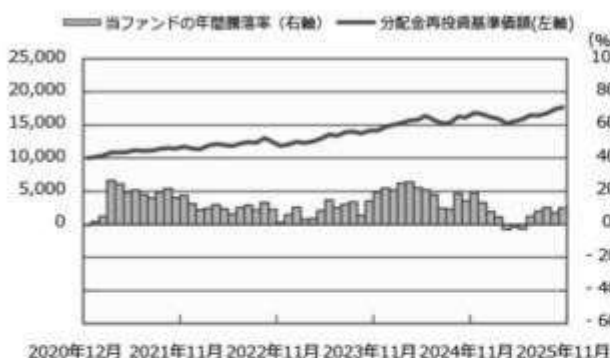
	当ファンド	日本株	先進国株	新興国株	日本国債	先進国債	新興国債
最大値 (%)	23.1	42.1	59.8	62.7	0.6	15.3	21.5
最小値 (%)	△ 17.0	△ 7.1	△ 5.8	△ 9.7	△ 5.5	△ 6.1	△ 2.7
平均値 (%)	1.4	16.5	23.6	14.5	△ 2.3	4.9	8.4

- \* 分配金再投資基準価額は、税引前の分配金を再投資したものとみなして計算したものです。2020年12月末を10,000として指数化しております。
- \* 年間騰落率は、2020年12月から2025年11月の5年間の各月末における1年間の騰落率を表示したものです。

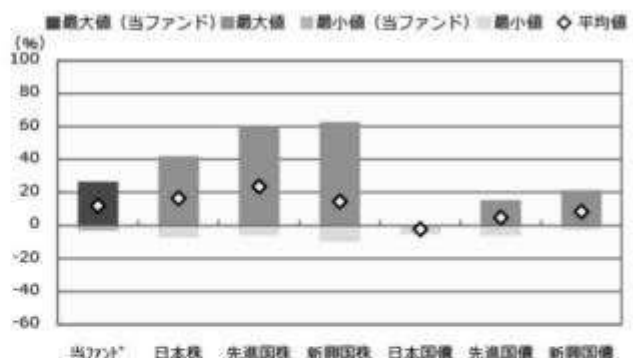
- \* 全ての資産クラスが当ファンドの投資対象とは限りません。
- \* 2020年12月から2025年11月の5年間の各月末における1年間の騰落率の最大値・最小値・平均値を表示したものです。
- \* 決算日に対応した数値とは異なります。
- \* 当ファンドは分配金再投資基準価額の騰落率です。

### ■ 為替ヘッジなし

#### ファンドの年間騰落率および分配金再投資基準価額の推移



#### ファンドと代表的な資産クラスとの騰落率の比較



	当ファンド	日本株	先進国株	新興国株	日本国債	先進国債	新興国債
最大値 (%)	26.5	42.1	59.8	62.7	0.6	15.3	21.5
最小値 (%)	△ 3.1	△ 7.1	△ 5.8	△ 9.7	△ 5.5	△ 6.1	△ 2.7
平均値 (%)	11.9	16.5	23.6	14.5	△ 2.3	4.9	8.4

- \* 分配金再投資基準価額は、税引前の分配金を再投資したものとみなして計算したものです。2020年12月末を10,000として指数化しております。
- \* 年間騰落率は、2020年12月から2025年11月の5年間の各月末における1年間の騰落率を表示したものです。

- \* 全ての資産クラスが当ファンドの投資対象とは限りません。
- \* 2020年12月から2025年11月の5年間の各月末における1年間の騰落率の最大値・最小値・平均値を表示したものです。
- \* 決算日に対応した数値とは異なります。
- \* 当ファンドは分配金再投資基準価額の騰落率です。

※分配金再投資基準価額は、税引前の分配金を再投資したものとみなして計算しており、実際の基準価額と異なる場合があります。

<代表的な資産クラスの指数>  
 ○日本株：東証株価指数（TOPIX）（配当込み）  
 ○先進国株：MSCI-KOKUSAI指数（配当込み、円ベース）  
 ○新興国株：MSCI Emerging Market Index（配当込み、円ベース）  
 ○日本国債：NOMURA-BPI国債  
 ○先進国債：FTSE世界国債インデックス（除く日本、ヘッジなし・円ベース）  
 ○新興国債：JP Morgan Government Bond Emerging Market Index（配当込み、円ベース）

■代表的な資産クラスの指数の著作権等について■

○東証株価指数（TOPIX）（配当込み）・・・配当込みTOPIX（「東証株価指数（TOPIX）（配当込み）」）の指数値及び東証株価指数（TOPIX）（配当込み）に係る標準又は商標は、株式会社 J P X 総研又は株式会社 J P X 総研の関連会社（以下「J P X」といいます。）の知的財産であり、指数の算出、指数値の公表、利用など東証株価指数（TOPIX）（配当込み）に関するすべての権利・ノウハウ及び東証株価指数（TOPIX）（配当込み）に係る標準又は商標に関するすべての権利は J P X が有します。J P X は、東証株価指数（TOPIX）（配当込み）の指数値の算出又は公表の遅延、遅延又は中断に対し、責任を負いません。本商品は、J P X により提供、保証又は販売されるものではなく、本商品の設定、販売及び販売促進活動に起因するいかなる損害に対しても J P X は責任を負いません。

○MSCI-KOKUSAI 指数（配当込み、円ベース）、MSCI Emerging Market Index（配当込み、円ベース）・・・MSCI-KOKUSAI 指数（配当込み、円ベース）、MSCI Emerging Market Index（配当込み、円ベース）は、MSCI が開発した指数です。同指数に対する著作権、知的財産権その他一切の権利は MSCI に帰属します。また MSCI は、同指数の内容を変更する権利および公表を停止する権利を有しています。

○NOMURA-BPI 国債・・・NOMURA-BPI 国債の知的財産権は、野村フィデューシャリー・リサーチ & コンサルティング株式会社に帰属します。なお、野村フィデューシャリー・リサーチ & コンサルティング株式会社は、NOMURA-BPI 国債の正確性、完全性、信頼性、有用性を保証するものではなく、NOMURA-BPI 国債を用いて行われる野村アセットマネジメント株式会社の事業活動、サービスに関し一切責任を負いません。

○FTSE 世界国債インデックス（除く日本、ヘッジなし・円ベース）・・・FTSE 世界国債インデックス（除く日本、ヘッジなし・円ベース）は、FTSE Fixed Income LLC により運営され、世界主要国の国債の総合収益率を各市場の時価総額で加重平均した債券インデックスです。同指数は FTSE Fixed Income LLC の知的財産であり、指数に関するすべての権利は FTSE Fixed Income LLC が有しています。

○JP Morgan Government Bond Emerging Market Index（配当込み、円ベース）・・・「JP Morgan Government Bond Emerging Market Index（配当込み、円ベース）」（ここでは「指数」とよびます）についてここに提供された情報は、指数のレベルも含め、但しそれに限定することなく、情報としてのみ使用されるものであり、金融商品の売買を勧誘、何らかの売買の公式なコンファメーション、或いは指数に関連する何らかの商品の価格や値域を決めるものでもありません。また、投資戦略や税金における会計アドバイスも法的に推奨するものでもありません。ここに含まれる市場価格、データ、その他の情報は確かなものと考えられますが、JP Morgan Chase & Co. 及びその子会社（以下、JPM）がその完全性や正確性を保証するものではありません。含まれる情報は通知なしに変更されることがあります。過去のパフォーマンスは将来のリターンを示唆するものではありません。本資料に含まれる発行体の金融商品について、JPM やその従業員がロング・ショート両方を含めてポジションを持ったり、売買を行ったり、またはマーケットメイクを行ったりすることがあり、また、発行体の引受人、プレースメント・エージェンシー、アドバイザー、または買主になっている可能性もあります。

米国の J.P. Morgan Securities LLC（ここでは「JPMS LLC」と呼びます）（「指数スポンサー」）は、指数に関する証券、金融商品または取引（ここでは「プロダクト」と呼びます）についての援助、保障または販売促進を行いません。証券或いは金融商品全般、或いは特にプロダクトへの投資の推奨について、また金融市場における投資機会を指数に関連させる或いはそれを目的とする推奨の可否について、指数スポンサーは一切の表明または保証、或いは伝達または示唆を行なうものではありません。指数スポンサーはプロダクトについての管理、マーケティング、トレーディングに関する義務または法的責任を負いません。指数は信用できると考えられる情報によって算出されていますが、その完全性や正確性、また指数に付随する情報について保証するものではありません。指数は指数スポンサーが保有する財産であり、その財産権はすべて指数スポンサーに帰属します。JPMS LLC は NASD、NYSE、SIPC の会員です。JPMorgan は JP Morgan Chase Bank, NA、JPST、J.P. Morgan Securities PLC.、またはその関係会社が投資銀行業務を行う際に使用する名称です。

（出所：株式会社野村総合研究所、FTSE Fixed Income LLC 他）

#### 4【手数料等及び税金】

##### （1）【申込手数料】

取得申込日の翌営業日の基準価額に、3.3%（申込手数料および当該申込手数料にかかる消費税等に相当する率）（税抜3.0%）以内で販売会社が独自に定める率を乗じて得た額とします。

詳しくは販売会社にお問い合わせください。販売会社については、「サポートダイヤル」までお問い合わせ下さい。

収益分配金を再投資する場合には無手数料とします。

購入時手数料は、商品及び関連する投資環境の説明および情報提供等、ならびに購入に関する事務コストの対価として、購入時に頂戴するものです。

##### （2）【換金（解約）手数料】

換金手数料はありません。

##### （3）【信託報酬等】

信託報酬の総額は、ファンドの計算期間を通じて毎日、ファンドの純資産総額に年1.87%（税抜年1.70%）の率を乗じて得た額とし、その配分については次の通り（税抜）とします。

<委託会社>	<販売会社>	<受託会社>
年0.95%	年0.70%	年0.05%

ファンドの信託報酬は、日々計上され、ファンドの基準価額に反映されます。なお、毎計算期間の最

初の6ヵ月終了日および毎計算期末または信託終了のときファンドから支払われます。

また、「高利回り社債オープン マザーファンド」の運用の委託先が受ける報酬は、「高利回り社債オープン マザーファンド」を投資対象とする証券投資信託の委託者が受ける報酬から、毎年1月および7月ならびに信託契約終了のとき支払うものとし、その報酬額は、当該マザーファンドの信託財産の平均純資産総額(月末純資産総額の平均値)に、年0.57%の率を乗じて得た額とします。

#### 支払先の役務の内容

< 委託会社 >	< 販売会社 >	< 受託会社 >
ファンドの運用とそれに伴う調査、受託会社への指図、法定書面等の作成、基準価額の算出等	購入後の情報提供、運用報告書等各種書類の送付、口座内でのファンドの管理および事務手続き等	ファンドの財産の保管・管理、委託会社からの指図の実行等

#### (4) 【その他の手数料等】

ファンドにおいて一部解約に伴う支払資金の手当て等を目的として資金借入れの指図を行なった場合、当該借入金の利息は信託財産から支払われます。

ファンドに関する租税、信託事務の処理に要する諸費用（信託財産に属する資産のデフォルト等の発生に伴う債権回収に要する弁護士費用等を含みます。）および受託者の立替えた立替金の利息等は、受益者の負担とし、信託財産から支払われます。

ファンドに関する組入有価証券の売買の際に発生する売買委託手数料、売買委託手数料に係る消費税等に相当する金額、先物取引・オプション取引等に要する費用、外貨建資産の保管等に要する費用は信託財産から支払われます。

監査法人等に支払うファンドの監査に係る費用および当該監査費用に係る消費税等に相当する金額は、信託報酬支払いのときに信託財産から支払われます。

これらの費用等の中には、運用状況等により変動するものがあり、事前に料率、上限額等を表示することができないものがあります。

#### (5) 【課税上の取扱い】

課税上は、株式投資信託として取扱われます。

個人、法人別の課税について

個人の投資家に対する課税

< 収益分配金に対する課税 >

分配金のうち課税扱いとなる普通分配金については、20.315% (国税(所得税及び復興特別所得税) 15.315%および地方税5%)の税率による源泉徴収が行なわれます。なお、確定申告により、申告分離課税もしくは総合課税のいずれかを選択することもできます。

なお、配当控除は適用されません。

< 換金(解約)時および償還時の差益(譲渡益)に対する課税 >

換金(解約)時および償還時の差益(譲渡益)については、申告分離課税により20.315% (国税15.315%および地方税5%)の税率が適用され、源泉徴収口座を選択した場合は20.315%の税率により源泉徴

収が行なわれます。

#### 損益通算について

以下の所得間で損益通算が可能です。上場株式等の配当所得については申告分離課税を選択したものに限りです。

《利子所得》	《上場株式等に係る譲渡所得等》 <sup>(注2)</sup>	《配当所得》
・特定公社債 <sup>(注1)</sup> の利子 ・公募公社債投資信託の収益 分配金	特定公社債、公募公社債投資信託、上場株式、公募株式投資信託の ・譲渡益 ・譲渡損	・上場株式の配当 ・公募株式投資信託の収益 分配金

(注1)「特定公社債」とは、国債、地方債、外国国債、公募公社債、上場公社債、2015年12月31日以前に発行された公社債（同族会社が発行した社債を除きます。）などの一定の公社債をいいます。

(注2)株式等に係る譲渡所得等について、上場株式等に係る譲渡所得等とそれ以外の株式等に係る譲渡所得等に区分し、別々の分離課税制度とすることとされ、原則として、これら相互の通算等ができないこととされました。

公募株式投資信託は税法上、一定の要件を満たした場合にNISA（少額投資非課税制度）の適用対象となります。ファンドは、NISAの対象ではありません。

#### 法人の投資家に対する課税

分配金のうち課税扱いとなる普通分配金ならびに換金（解約）時および償還時の個別元本超過額については、15.315%（国税15.315%）の税率で源泉徴収が行なわれます。なお、地方税の源泉徴収はありません。

源泉税は所有期間に応じて法人税額から控除

税金の取扱いの詳細については税務専門家等にご確認されることをお勧めします。

#### 換金（解約）時および償還時の課税について

##### [ 個人の投資家の場合 ]

換金（解約）時および償還時の差益 については、譲渡所得とみなして課税が行われます。

換金（解約）時および償還時の価額から取得費（申込手数料（税込）を含む）を控除した利益を譲渡益として課税対象となります。

##### [ 法人の投資家の場合 ]

換金（解約）時および償還時の個別元本超過額が源泉徴収の対象（配当所得）となります。

なお、買取りによるご換金について、詳しくは販売会社にお問い合わせください。

#### 個別元本について

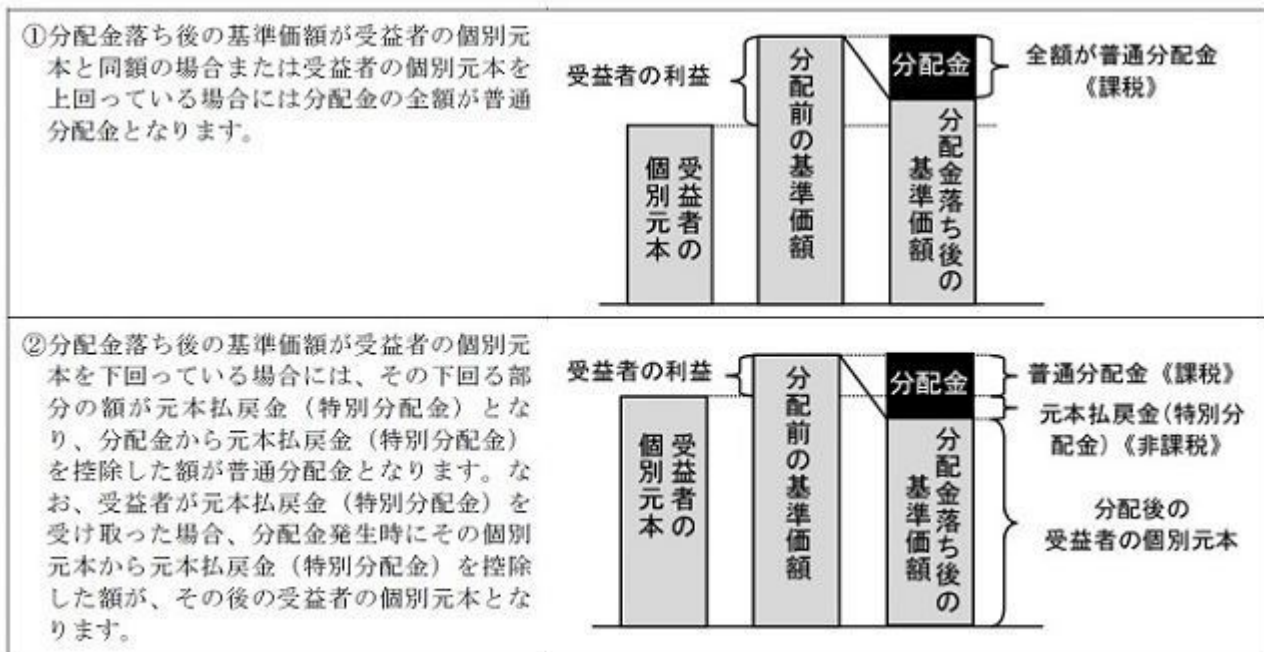
追加型投資信託を保有する受益者毎の取得元本をいいます。

受益者が同一ファンドの受益権を複数回取得した場合や受益者が元本払戻金（特別分配金）を受け取った場合などには、当該受益者の個別元本が変わりますので、詳しくは販売会社へお問い合わせください。

#### 分配金の課税について

分配金には、課税扱いとなる「普通分配金」と、非課税扱いとなる「元本払戻金（特別分配金）」（受

益者毎の元本の一部払戻しに相当する部分）があります。



上図はあくまでもイメージ図であり、個別元本や基準価額、分配金の各水準等を示唆するものではありません。

外貨建資産への投資により外国税額控除の適用となった場合には、分配時の税金が上記と異なる場合があります。

上記は2025年11月末現在の情報に基づくものですので、税法が改正された場合等には、内容が変更される場合があります。

## （参考情報）ファンドの総経費率

（単位：％）

	総経費率（①+②）	①運用管理費用の比率	②その他費用の比率
為替ヘッジあり	2.05	1.88	0.17
為替ヘッジなし	1.93	1.88	0.05

（2024年11月6日～2025年11月5日）

- \* 総経費率の算出にあたっては、作成期中の運用・管理にかかった費用の総額（原則として、募集手数料、売買委託手数料及び有価証券取引税を除く。消費税等のかかるものは消費税等を含む。）を作成期中の平均受益権口数に作成期中の平均基準価額（1口当たり）を乗じた数で除しています。
- \* 交付運用報告書に記載している1万口当たりの費用明細において用いた簡便法により算出したものです。
- \* 各費用は、原則として、募集手数料、売買委託手数料および有価証券取引税を含みません。
- \* 各比率は、年率換算した値です。
- \* マザーファンドが支払った費用を含みます。
- \* その他費用には、外貨建資産の保管等に要する費用、監査法人等に支払うファンドの監査に係る費用、信託事務の処理に要するその他の諸費用等が含まれます。
- \* 上記の前提条件で算出したものです。このため、これらの値はあくまでも参考であり、実際に発生した費用の比率とは異なります。
- \* 最新の詳細費用につきましては、委託会社ホームページに掲載している交付運用報告書をご覧ください。

## 5【運用状況】

以下は2025年11月28日現在の運用状況であります。

また、投資比率とはファンドの純資産総額に対する当該資産の時価比率をいいます。

### （1）【投資状況】

## 高利回り社債オープン・為替ヘッジ（年1回決算型）

資産の種類	国/地域	時価合計（円）	投資比率（％）
親投資信託受益証券	日本	287,006,073	99.57
現金・預金・その他資産（負債控除後）		1,227,454	0.42
合計（純資産総額）		288,233,527	100.00

## 高利回り社債オープン（年1回決算型）

資産の種類	国/地域	時価合計（円）	投資比率（％）
親投資信託受益証券	日本	332,702,459	99.12
現金・預金・その他資産（負債控除後）		2,939,290	0.87
合計（純資産総額）		335,641,749	100.00

## （参考）高利回り社債オープン マザーファンド

資産の種類	国/地域	時価合計（円）	投資比率（％）
株式	アメリカ	103,604,844	0.24
新株予約権証券	アメリカ	2,192,820	0.00
新株予約権付社債券等	アメリカ	12,800,978	0.02
社債券	アメリカ	41,409,358,827	96.73
現金・預金・その他資産（負債控除後）		1,280,937,603	2.99
合計（純資産総額）		42,808,895,072	100.00

## （2）【投資資産】

## 【投資有価証券の主要銘柄】

## 高利回り社債オープン・為替ヘッジ（年1回決算型）

順位	国/地域	種類	銘柄名	数量	簿価 単価 （円）	簿価 金額 （円）	評価 単価 （円）	評価 金額 （円）	投資 比率 （％）
1	日本	親投資信託 受益証券	高利回り社債オープン マザー ファンド	46,688,911	5.9773	279,075,836	6.1472	287,006,073	99.57

## 種類別及び業種別投資比率

種類	投資比率（％）
親投資信託受益証券	99.57
合計	99.57

## 高利回り社債オープン（年1回決算型）

順位	国/地域	種類	銘柄名	数量	簿価 単価 （円）	簿価 金額 （円）	評価 単価 （円）	評価 金額 （円）	投資 比率 （％）
1	日本	親投資信託 受益証券	高利回り社債オープン マザー ファンド	54,122,602	5.9771	323,496,205	6.1472	332,702,459	99.12

## 種類別及び業種別投資比率

種類	投資比率（％）
親投資信託受益証券	99.12
合計	99.12

## (参考) 高利回り社債オープン マザーファンド

順位	国/ 地域	種類	銘柄名	数量	簿価 単価 (円)	簿価 金額 (円)	評価 単価 (円)	評価 金額 (円)	利率 (%)	償還期限	投資 比率 (%)
1	アメリカ	社債券	CCO HLDGS LLC/CAP CORP	2,086,000	14,594.78	304,447,182	14,085.21	293,817,603	4.5	2032/5/1	0.68
2	アメリカ	社債券	1261229 BC LTD	1,400,000	15,925.45	222,956,415	16,202.70	226,837,800	10	2032/4/15	0.52
3	アメリカ	社債券	BUILDERS FIRSTSOURCE INC	1,250,000	16,004.92	200,061,541	16,322.70	204,033,874	6.375	2034/3/1	0.47
4	アメリカ	社債券	TRANSDIGM INC	1,250,000	15,752.03	196,900,481	16,051.12	200,639,114	6.375	2033/5/31	0.46
5	アメリカ	社債券	PICARD MIDCO INC	1,225,000	15,823.13	193,833,447	15,761.94	193,083,803	6.5	2029/3/31	0.45
6	アメリカ	社債券	IRON MOUNTAIN INC	1,125,000	16,048.71	180,548,083	16,017.65	180,198,644	6.25	2033/1/15	0.42
7	アメリカ	社債券	CLEAR CHANNEL OUTDOOR HO	1,150,000	14,451.51	166,192,446	15,502.10	178,274,242	7.5	2029/6/1	0.41
8	アメリカ	社債券	UNITI GROUP/CSL CAPITAL	1,175,000	15,389.19	180,823,055	14,965.78	175,848,001	8.625	2032/6/15	0.41
9	アメリカ	社債券	CCO HLDGS LLC/CAP CORP	1,225,000	14,854.78	181,971,168	14,317.76	175,392,595	4.75	2032/2/1	0.40
10	アメリカ	社債券	ATHENAHEALTH GROUP INC	1,125,000	15,556.68	175,012,716	15,483.75	174,192,288	6.5	2030/2/15	0.40
11	アメリカ	社債券	MPT OPER PARTNERSP/FINL	1,150,000	14,612.55	168,044,411	15,103.70	173,692,578	5	2027/10/15	0.40
12	アメリカ	社債券	ADAMS HOMES INC	1,050,000	16,230.56	170,420,926	16,272.25	170,858,723	9.25	2028/10/15	0.39
13	アメリカ	社債券	COINBASE GLOBAL INC	1,140,000	14,653.93	167,054,909	14,751.61	168,168,398	3.375	2028/10/1	0.39
14	アメリカ	社債券	VISTRA OPERATIONS CO LLC	1,000,000	16,655.51	166,555,174	16,625.69	166,256,950	7.75	2031/10/15	0.38
15	アメリカ	社債券	ECHOSTAR CORP	925,000	16,144.07	149,332,687	17,273.31	159,778,146	10.75	2029/11/30	0.37
16	アメリカ	社債券	CELANESE US HOLDINGS LLC	975,000	16,681.81	162,647,701	16,351.38	159,426,042	7.2	2033/11/15	0.37
17	アメリカ	社債券	VENTURE GLOBAL PLAQUE	975,000	15,868.81	154,720,924	16,126.92	157,237,492	6.5	2034/1/15	0.36
18	アメリカ	社債券	ALLIED UNIVERSAL	1,000,000	15,222.91	152,229,120	15,367.10	153,671,087	6	2029/6/1	0.35
19	アメリカ	社債券	KROGER CO	1,000,000	14,926.83	149,268,390	15,335.69	153,356,934	5.5	2054/9/15	0.35
20	アメリカ	社債券	LEVEL 3 FINANCING INC	1,025,000	14,392.28	147,520,913	14,894.52	152,668,845	4.25	2028/7/1	0.35
21	アメリカ	社債券	1011778 BC / NEW RED FIN	975,000	14,625.79	142,601,460	14,912.65	145,398,351	4	2030/10/15	0.33
22	アメリカ	社債券	JETBLUE AIRWAYS/LOYALTY	925,000	15,307.44	141,593,912	15,400.64	142,455,964	9.875	2031/9/20	0.33
23	アメリカ	社債券	WINDSTREAM ESCROW LLC	875,000	16,444.90	143,892,889	16,226.60	141,982,764	8.25	2031/10/1	0.33
24	アメリカ	社債券	CLOUD SOFTWARE GRP INC	875,000	16,287.95	142,519,595	16,124.83	141,092,343	9	2029/9/30	0.32
25	アメリカ	社債券	VISTRA CORP	850,000	15,880.48	134,984,086	15,862.07	134,827,652	7	2099/12/10	0.31
26	アメリカ	社債券	AVANTOR FUNDING INC	900,000	14,809.53	133,285,779	14,962.06	134,658,558	3.875	2029/11/1	0.31
27	アメリカ	社債券	GTCR W-2 MERGER SUB LLC	800,000	16,653.74	133,229,979	16,644.31	133,154,546	7.5	2031/1/15	0.31
28	アメリカ	社債券	DIRECTV FIN LLC/COINC	850,000	15,235.49	129,501,684	15,592.60	132,537,173	10	2031/2/15	0.30
29	アメリカ	社債券	IMOLA MERGER CORP	850,000	15,234.49	129,493,236	15,455.55	131,372,213	4.75	2029/5/15	0.30
30	アメリカ	社債券	DISH DBS CORP	975,000	10,539.94	102,764,473	13,175.36	128,459,836	5.125	2029/6/1	0.30

## 種類別及び業種別投資比率

種類	国内/国外	業種	投資比率(%)
株式	国外	石油・ガス・消耗燃料	0.00
		自動車用部品	0.06
		専門小売り	0.00
		医薬品	0.01
		その他の業種	0.16

新株予約権証券			0.00
新株予約権付社債券 等			0.02
社債券			96.73
合 計			97.00

### 【投資不動産物件】

高利回り社債オープン・為替ヘッジ（年1回決算型）

該当事項はありません。

高利回り社債オープン（年1回決算型）

該当事項はありません。

（参考）高利回り社債オープン マザーファンド

該当事項はありません。

### 【その他投資資産の主要なもの】

高利回り社債オープン・為替ヘッジ（年1回決算型）

該当事項はありません。

高利回り社債オープン（年1回決算型）

該当事項はありません。

（参考）高利回り社債オープン マザーファンド

該当事項はありません。

### （3）【運用実績】

#### 【純資産の推移】

高利回り社債オープン・為替ヘッジ（年1回決算型）

2025年11月末日及び同日前1年以内における各月末並びに下記決算期末の純資産の推移は次の通りです。

		純資産総額（百万円）		1口当たり純資産額（円）	
		（分配落）	（分配付）	（分配落）	（分配付）
第4計算期間	(2016年11月 7日)	159	159	1.0828	1.0828
第5計算期間	(2017年11月 6日)	502	502	1.1655	1.1655
第6計算期間	(2018年11月 5日)	379	379	1.1447	1.1447
第7計算期間	(2019年11月 5日)	383	383	1.1386	1.1386
第8計算期間	(2020年11月 5日)	411	411	1.1372	1.1372
第9計算期間	(2021年11月 5日)	307	307	1.2522	1.2522
第10計算期間	(2022年11月 7日)	299	299	1.0562	1.0567
第11計算期間	(2023年11月 6日)	298	298	1.0833	1.0833
第12計算期間	(2024年11月 5日)	292	292	1.1486	1.1486
第13計算期間	(2025年11月 5日)	286	286	1.1686	1.1686
	2024年11月末日	294		1.1566	
	12月末日	289		1.1454	

2025年 1月末日	292		1.1543
2月末日	292		1.1558
3月末日	285		1.1358
4月末日	283		1.1294
5月末日	286		1.1416
6月末日	290		1.1569
7月末日	290		1.1603
8月末日	291		1.1723
9月末日	289		1.1777
10月末日	288		1.1743
11月末日	288		1.1742

## 高利回り社債オープン（年1回決算型）

2025年11月末日及び同日前1年以内における各月末並びに下記決算期末の純資産の推移は次の通りです。

	純資産総額（百万円）		1口当たり純資産額(円)	
	（分配落）	（分配付）	（分配落）	（分配付）
第4計算期間 (2016年11月 7日)	244	244	1.1671	1.1671
第5計算期間 (2017年11月 6日)	482	482	1.4079	1.4079
第6計算期間 (2018年11月 5日)	291	291	1.3990	1.3990
第7計算期間 (2019年11月 5日)	266	266	1.3798	1.3798
第8計算期間 (2020年11月 5日)	263	263	1.3498	1.3498
第9計算期間 (2021年11月 5日)	248	248	1.6255	1.6255
第10計算期間 (2022年11月 7日)	251	251	1.7968	1.7973
第11計算期間 (2023年11月 6日)	414	414	1.9835	1.9835
第12計算期間 (2024年11月 5日)	395	395	2.2692	2.2692
第13計算期間 (2025年11月 5日)	337	337	2.4248	2.4248
2024年11月末日	401		2.2676	
12月末日	410		2.3628	
2025年 1月末日	423		2.3354	
2月末日	424		2.2753	
3月末日	416		2.2413	
4月末日	392		2.1356	
5月末日	402		2.1845	
6月末日	406		2.2353	
7月末日	415		2.3192	
8月末日	391		2.3127	
9月末日	386		2.3622	
10月末日	339		2.4445	
11月末日	335		2.4901	

## 【分配の推移】

## 高利回り社債オープン・為替ヘッジ（年1回決算型）

	計算期間	1口当たりの分配金
第4計算期間	2015年11月 6日～2016年11月 7日	0.0000円
第5計算期間	2016年11月 8日～2017年11月 6日	0.0000円
第6計算期間	2017年11月 7日～2018年11月 5日	0.0000円
第7計算期間	2018年11月 6日～2019年11月 5日	0.0000円
第8計算期間	2019年11月 6日～2020年11月 5日	0.0000円
第9計算期間	2020年11月 6日～2021年11月 5日	0.0000円
第10計算期間	2021年11月 6日～2022年11月 7日	0.0005円
第11計算期間	2022年11月 8日～2023年11月 6日	0.0000円
第12計算期間	2023年11月 7日～2024年11月 5日	0.0000円
第13計算期間	2024年11月 6日～2025年11月 5日	0.0000円

## 高利回り社債オープン（年1回決算型）

	計算期間	1口当たりの分配金
第4計算期間	2015年11月 6日～2016年11月 7日	0.0000円
第5計算期間	2016年11月 8日～2017年11月 6日	0.0000円
第6計算期間	2017年11月 7日～2018年11月 5日	0.0000円
第7計算期間	2018年11月 6日～2019年11月 5日	0.0000円
第8計算期間	2019年11月 6日～2020年11月 5日	0.0000円
第9計算期間	2020年11月 6日～2021年11月 5日	0.0000円
第10計算期間	2021年11月 6日～2022年11月 7日	0.0005円
第11計算期間	2022年11月 8日～2023年11月 6日	0.0000円
第12計算期間	2023年11月 7日～2024年11月 5日	0.0000円
第13計算期間	2024年11月 6日～2025年11月 5日	0.0000円

## 【収益率の推移】

## 高利回り社債オープン・為替ヘッジ（年1回決算型）

	計算期間	収益率
第4計算期間	2015年11月 6日～2016年11月 7日	5.2%
第5計算期間	2016年11月 8日～2017年11月 6日	7.6%
第6計算期間	2017年11月 7日～2018年11月 5日	1.8%
第7計算期間	2018年11月 6日～2019年11月 5日	0.5%
第8計算期間	2019年11月 6日～2020年11月 5日	0.1%
第9計算期間	2020年11月 6日～2021年11月 5日	10.1%
第10計算期間	2021年11月 6日～2022年11月 7日	15.6%
第11計算期間	2022年11月 8日～2023年11月 6日	2.6%
第12計算期間	2023年11月 7日～2024年11月 5日	6.0%
第13計算期間	2024年11月 6日～2025年11月 5日	1.7%

各計算期間の収益率は、計算期間末の基準価額（分配付の額）から当該計算期間の直前の計算期間末の基準価額（分配落の額。以下「前期末基準価額」といいます。）を控除した額を前期末基準価額で除して得た数に100を乗じて得た数を記載しております。なお、小数点以下2桁目を四捨五入し、小数点以下1桁目まで表示しております。

## 高利回り社債オープン（年1回決算型）

	計算期間	収益率
第4計算期間	2015年11月 6日～2016年11月 7日	8.6%
第5計算期間	2016年11月 8日～2017年11月 6日	20.6%
第6計算期間	2017年11月 7日～2018年11月 5日	0.6%
第7計算期間	2018年11月 6日～2019年11月 5日	1.4%
第8計算期間	2019年11月 6日～2020年11月 5日	2.2%
第9計算期間	2020年11月 6日～2021年11月 5日	20.4%
第10計算期間	2021年11月 6日～2022年11月 7日	10.6%
第11計算期間	2022年11月 8日～2023年11月 6日	10.4%
第12計算期間	2023年11月 7日～2024年11月 5日	14.4%
第13計算期間	2024年11月 6日～2025年11月 5日	6.9%

各計算期間の収益率は、計算期間末の基準価額（分配付の額）から当該計算期間の直前の計算期間末の基準価額（分配落の額。以下「前期末基準価額」といいます。）を控除した額を前期末基準価額で除して得た数に100を乗じて得た数を記載しております。なお、小数点以下2桁目を四捨五入し、小数点以下1桁目まで表示しております。

#### （４）【設定及び解約の実績】

##### 高利回り社債オープン・為替ヘッジ（年1回決算型）

	計算期間	設定口数	解約口数	発行済み口数
第4計算期間	2015年11月 6日～2016年11月 7日	28,072,174	158,912,342	147,140,316
第5計算期間	2016年11月 8日～2017年11月 6日	330,299,977	46,607,543	430,832,750
第6計算期間	2017年11月 7日～2018年11月 5日	49,580,310	149,222,697	331,190,363
第7計算期間	2018年11月 6日～2019年11月 5日	75,299,949	69,570,998	336,919,314
第8計算期間	2019年11月 6日～2020年11月 5日	114,589,979	89,729,420	361,779,873
第9計算期間	2020年11月 6日～2021年11月 5日	111,370,617	227,587,708	245,562,782
第10計算期間	2021年11月 6日～2022年11月 7日	59,530,256	21,968,922	283,124,116
第11計算期間	2022年11月 8日～2023年11月 6日	76,958,155	84,164,410	275,917,861
第12計算期間	2023年11月 7日～2024年11月 5日	19,955,100	41,120,036	254,752,925
第13計算期間	2024年11月 6日～2025年11月 5日	1,721,761	11,033,389	245,441,297

本邦外における設定及び解約の実績はありません。

##### 高利回り社債オープン（年1回決算型）

	計算期間	設定口数	解約口数	発行済み口数
第4計算期間	2015年11月 6日～2016年11月 7日	59,919,484	47,262,221	209,599,318
第5計算期間	2016年11月 8日～2017年11月 6日	273,799,250	141,036,872	342,361,696
第6計算期間	2017年11月 7日～2018年11月 5日	38,081,571	172,034,802	208,408,465
第7計算期間	2018年11月 6日～2019年11月 5日	25,291,322	40,378,885	193,320,902
第8計算期間	2019年11月 6日～2020年11月 5日	42,903,630	40,714,631	195,509,901
第9計算期間	2020年11月 6日～2021年11月 5日	61,328,416	103,664,146	153,174,171
第10計算期間	2021年11月 6日～2022年11月 7日	52,785,523	66,086,839	139,872,855
第11計算期間	2022年11月 8日～2023年11月 6日	109,478,553	40,552,518	208,798,890
第12計算期間	2023年11月 7日～2024年11月 5日	68,649,440	103,362,653	174,085,677
第13計算期間	2024年11月 6日～2025年11月 5日	39,160,870	74,151,620	139,094,927

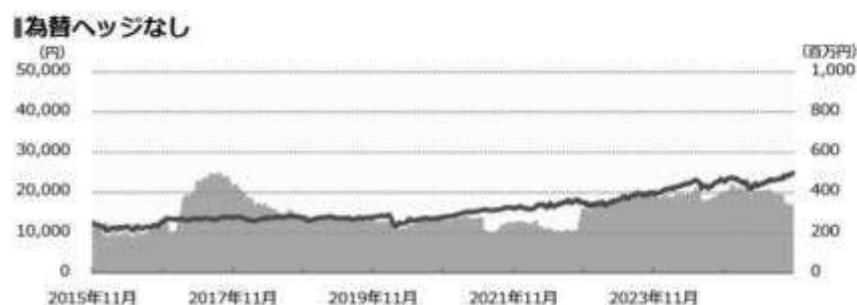
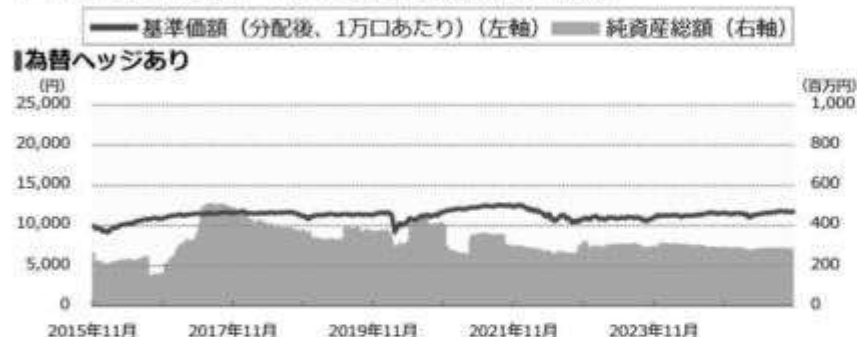
本邦外における設定及び解約の実績はありません。

参考情報



## 運用実績 (2025年11月28日現在)

### ■ 基準価額・純資産の推移 (日次)



### ■ 分配の推移

(1万口あたり、課税前)

【為替ヘッジあり】

2025年11月	0 円
2024年11月	0 円
2023年11月	0 円
2022年11月	5 円
2021年11月	0 円
設定来累計	5 円

【為替ヘッジなし】


2025年11月	0 円
2024年11月	0 円
2023年11月	0 円
2022年11月	5 円
2021年11月	0 円
設定来累計	5 円

### ■ 主要な資産の状況

実質的な銘柄別投資比率 (上位)

順位	銘柄	種類	投資比率 (%)	
			為替ヘッジあり	為替ヘッジなし
1	CCO HLDGS LLC/CAP CORP	社債券	0.7	0.7
2	1261229 BC LTD	社債券	0.5	0.5
3	BUILDERS FIRSTSOURCE INC	社債券	0.5	0.5
4	TRANSDIGM INC	社債券	0.5	0.5
5	PICARD MIDCO INC	社債券	0.4	0.4
6	IRON MOUNTAIN INC	社債券	0.4	0.4
7	CLEAR CHANNEL OUTDOOR HO	社債券	0.4	0.4
8	UNITI GROUP/CSL CAPITAL	社債券	0.4	0.4
9	CCO HLDGS LLC/CAP CORP	社債券	0.4	0.4
10	ATHENAHEALTH GROUP INC	社債券	0.4	0.4

### ■ 年間収益率の推移 (暦年ベース)



- ・ファンドの年間収益率は税引前分配金を再投資して算出。
- ・ファンドにベンチマークはありません。
- ・2025年は年初から運用実績作成基準日までの収益率。

●ファンドの運用実績はあくまで過去の実績であり、将来の運用成果を約束するものではありません。●ファンドの運用状況は、別途、委託会社ホームページで開示している場合があります。●グラフの縦軸の目盛りはファンドごとに異なる場合があります。

## 1【申込（販売）手続等】

### (1)受益権の募集

申込期間中の各営業日に受益権の募集が行なわれます。

販売会社によっては、一部のファンドのみのお取扱いとなる場合があります。

### (2)申込締切時間

原則、午後3時30分までに取得申込みが行なわれかつ当該取得申込みの受け付けにかかる販売会社所定の事務手続きが完了したものを当日の申込み分とします。

（販売会社によっては上記と異なる場合があります。詳しくは販売会社にお問い合わせください。）

### (3)購入コース

分配金を受取る「一般コース」と、分配金が再投資される「自動けいぞく投資コース」があります。販売会社によっては、どちらか一方のコースのみのお取扱いとなる場合があります。また、原則として、お買付け後のコース変更はできません。

### (4)販売単位

「一般コース」の場合は1万口以上1万口単位(当初元本1口=1円)または1万円以上1円単位、「自動けいぞく投資コース」の場合は1万円以上1円単位とします。ただし、「自動けいぞく投資コース」を選択した受益者が収益分配金を再投資する場合は1口単位とします。

### (5)販売価額

取得申込日の翌営業日の基準価額とします。

### (6)申込代金の支払い

投資者は、取得申込日から起算して6営業日目までに申込代金を申込みの販売会社にお支払いください。

なお、販売会社が別に定める所定の方法により、上記の期日以前に取得申込代金をお支払いいただく場合があります。

### (7)スイッチング

「為替ヘッジあり」「為替ヘッジなし」間でスイッチングができます。

スイッチングの方法等は、購入、換金の場合と同様です。

（販売会社によっては、スイッチングのお取扱いを行わない場合があります。）

### (8)積立方式

販売会社によっては、「定時定額購入サービス」等に関する契約を締結した場合、当該契約で規定する取得申込の単位でお申込みいただけます。

当該契約または規定については、同様の権利義務関係を規定する名称の異なる契約または規定を使用することがあります。

### (9)申込受け付けの中止および取り消し

金融商品取引所（金融商品取引法第2条第16項に規定する金融商品取引所および金融商品取引法第2条第8項第3号口に規定する外国金融商品市場をいいます。以下同じ。なお、金融商品取引所を単に「取引所」

という場合があります。取引所のうち、有価証券の売買または金融商品取引法第28条第8項第3号もしくは同項第5号の取引を行なう市場ないしは当該市場を開設するものを「証券取引所」という場合があります。)等における取引の停止、その他やむを得ない事情等があるときは、取得申込み(スイッチングの申込みを含みます)等における取引の停止、外国為替取引の停止、決済機能の停止その他やむを得ない事情があるときは、信託約款の規定に従い、委託者の判断でファンドの受益権の取得申込み(スイッチングの申込みを含みます)の受け付けを中止すること、および既に受け付けた取得申込み(スイッチングの申込みを含みます)の受け付けを取り消す場合があります。

上記の取得申込みの受け付けの中止等を行なう事情等によっては、スイッチングのお申込みについては可能な場合もあります。

#### (10) 申込手続等に関する照会先

ファンドの申込(販売)手続等についてご不明な点がある場合には、下記の照会先までお問い合わせ下さい。

野村アセットマネジメント株式会社

サポートダイヤル 0120-753104(フリーダイヤル)

<受付時間> 営業日の午前9時～午後5時

インターネットホームページ <https://www.nomura-am.co.jp/>

購入およびスイッチングのお申込みの方法ならびに単位等について、販売会社によっては上記と異なる場合があります。詳しくは販売会社にお問い合わせください。

## 2【換金(解約)手続等】

### (1) 解約の請求

受益者が一部解約の実行の請求をするときは、販売会社に対し、振替受益権をもって行なうものとします。

### (2) 解約請求の締切時間

一部解約の実行の請求の受け付けについては、原則、午後3時30分までに解約請求の申込みが行われ、かつ、その解約請求の申込みの受け付けにかかる販売会社所定の事務手続が完了したものを当日の申込み分とします。

(販売会社によっては上記と異なる場合があります。詳しくは販売会社にお問い合わせください。)

### (3) 換金単位

「一般コース」の場合は1万口単位、1口単位または1円単位、「自動けいぞく投資コース」の場合は1円単位または1口単位で換金できます。

### (4) 換金価額

解約申込みの受付日の翌営業日の基準価額となります。

### (5) 換金制限

信託財産の資金管理を円滑に行なうため、1日1件5億円を超える一部解約は行なえません。また、別途、大口解約について、1日1件5億円以下の金額であっても、ファンドの残高、市場の流動性の状況等によ

ては、委託者の判断により一部解約の金額に制限を設ける場合や一部解約の実行の請求の受付時間に制限を設ける場合があります。

受付時間に制限とは、営業日の正午までに一部解約の実行の請求が行なわれ、かつ当該請求の受付に係る販売会社所定の事務手続きが完了したものに制限する場合があります。

#### (6)換金代金の支払い

原則として一部解約の実行の請求日から起算して6営業日目から販売会社において支払います。

#### (7)解約請求の受け付けの中止および取り消し

金融商品取引所等における取引の停止、外国為替取引の停止、決済機能の停止その他やむを得ない事情があるときは、信託約款の規定に従い、委託者の判断で一部解約の実行の請求の受け付けを中止すること、および既に受け付けた一部解約の実行の請求の受け付けを取り消す場合があります。

また、一部解約の実行の請求の受け付けが中止された場合には、受益者は当該受け付け中止以前に行なった当日の一部解約の実行の請求を撤回できます。ただし、受益者がその一部解約の実行の請求を撤回しない場合には、当該受け付け中止を解除した後の最初の基準価額の計算日に一部解約の実行の請求を受け付けたものとして信託約款に準じて計算された価額とします。

#### (8)換金手続等に関する照会先

ファンドの換金（解約）手続等についてご不明な点がある場合には、下記の照会先までお問い合わせ下さい。

野村アセットマネジメント株式会社

サポートダイヤル 0120-753104(フリーダイヤル)

< 受付時間 > 営業日の午前9時～午後5時

インターネットホームページ <https://www.nomura-am.co.jp/>

換金のお申込みの方法ならびに単位等について、販売会社によっては上記と異なる場合があります。詳しくは販売会社にお問い合わせください。

### 3【資産管理等の概要】

#### (1)【資産の評価】

基準価額とは、計算日において、信託財産に属する資産(受入担保金代用有価証券および借入有価証券を除きます。)を法令および一般社団法人投資信託協会規則にしたがって時価または一部償却原価法により評価して得た信託財産の資産総額から負債総額を控除した金額(「純資産総額」といいます。)を、計算日における受益権口数で除して得た額をいいます。なお、ファンドにおいては1万口当りの価額で表示されます。

ファンドの主な投資対象の評価方法は以下の通りです。

対象	評価方法
----	------

公社債等	原則として、基準価額計算日 <sup>1</sup> における以下のいずれかの価額で評価します。 <sup>2</sup> 日本証券業協会が発表する売買参考統計値(平均値) 金融商品取引業者、銀行等の提示する価額(売気配相場を除く) 価格情報会社の提供する価額
外貨建資産	原則として、基準価額計算日の対顧客相場の仲値で円換算を行いません。

1 外国で取引されているものについては、原則として、基準価額計算日の前日とします。

2 残存期間1年以内の公社債等については、一部償却原価法(アキュムレーションまたはアモチゼーション)による評価を適用することができます。

ファンドの基準価額については下記の照会先までお問い合わせ下さい。

野村アセットマネジメント株式会社

サポートダイヤル 0120-753104 (フリーダイヤル)

<受付時間> 営業日の午前9時～午後5時

インターネットホームページ <https://www.nomura-am.co.jp/>

## (2) 【保管】

ファンドの受益権の帰属は、振替機関等の振替口座簿に記載または記録されることにより定まり、受益証券を発行しませんので、受益証券の保管に関する該当事項はありません。

## (3) 【信託期間】

2028年11月6日までとします(2013年6月28日設定)。

なお、委託者は、信託期間満了前に、信託期間の延長が受益者に有利であると認めるときは、受託者と協議のうえ、信託期間を延長することができます。

## (4) 【計算期間】

原則として、毎年11月6日から翌年11月5日までとします。

なお、各計算期間終了日に該当する日(以下「該当日」といいます。)が休業日のとき、各計算期間終了日は該当日の翌営業日とし、その翌日より次の計算期間が開始されるものとします。ただし、最終計算期間の終了日は、信託期間の終了日とします。

## (5) 【その他】

### (a) ファンドの繰上償還条項

委託者は、信託期間中において、信託契約の一部を解約することにより各ファンドの受益権の口数が20億口を下回った場合またはこの信託契約を解約することが受益者のため有利であると認めるとき、またはやむを得ない事情が発生したときは、受託者と合意のうえ、この信託契約を解約し、信託を終了させることができます。この場合において、委託者は、あらかじめ、解約しようとする旨を監督官庁に届け出ます。

### (b) 信託期間の終了

( )委託者は、上記「(a)ファンドの繰上償還条項」に従い信託期間を終了させるには、書面による決議(以下「書面決議」といいます。)を行いません。この場合において、あらかじめ、書面

決議の日ならびに信託契約の解約の理由などの事項を定め、当該決議の日の2週間前までに、この信託契約に係る知っている受益者に対し、書面をもってこれらの事項を記載した書面決議の通知を發します。

- ( )上記( )の書面決議において、受益者(委託者およびこの信託の信託財産にこの信託の受益権が属するときの当該受益権に係る受益者としての受託者を除きます。)は受益権の口数に応じて、議決権を有し、これを行行使することができます。なお、知っている受益者が議決権を行行使しないときは、当該知っている受益者は書面決議について賛成するものとみなします。
- ( )上記( )の書面決議は議決権を行行使することができる受益者の議決権の3分の2以上に当たる多数をもって行ないます。
- ( )上記( )から( )までの規定は、委託者が信託契約の解約について提案をした場合において、当該提案につき、この信託契約に係るすべての受益者が書面又は電磁的記録により同意の意思表示をしたときには適用しません。また、信託財産の状態に照らし、真にやむを得ない事情が生じている場合であって、上記( )から( )までに規定するこの信託契約の解約の手続を行うことが困難な場合には適用しません。
- ( )委託者は、監督官庁よりこの信託契約の解約の命令を受けたときは、その命令にしたがい、信託契約を解約し信託を終了させます。
- ( )委託者が監督官庁より登録の取消を受けたとき、解散したときまたは業務を廃止したときは、委託者は、この信託契約を解約し、信託を終了させます。ただし、監督官庁がこの信託契約に関する委託者の業務を他の投資信託委託会社に引き継ぐことを命じたときは、この信託は、下記「(d)信託約款の変更等」の書面決議が否決となる場合を除き、当該投資信託委託会社と受託者との間において存続します。

#### (c)運用報告書

ファンドの決算時および償還時に交付運用報告書を作成し、知っている受益者に対して交付します。

#### (d)信託約款の変更等

- ( )委託者は、受益者の利益のため必要と認めるときまたはやむを得ない事情が発生したときは、受託者と合意のうえ、この信託約款を変更することまたはこの信託と他の信託との併合(投資信託及び投資法人に関する法律第16条第2号に規定する「委託者指図型投資信託の併合」をいいます。)を行なうことができるものとし、あらかじめ、変更または併合しようとする旨およびその内容を監督官庁に届け出ます。なお、この信託約款は本条に定める以外の方法によって変更することができないものとします。
- ( )委託者は、上記( )の事項(上記( )の変更事項にあってはその変更の内容が重大なものに該当する場合に限り、併合事項にあってはその併合が受益者の利益に及ぼす影響が軽微なものに該当する場合を除き、以下、合わせて「重大な約款の変更等」といいます。)について、書面決議を行ないます。この場合において、あらかじめ、書面決議の日ならびに重大な約款の変更等の内容およびその理由などの事項を定め、当該決議の日の2週間前までに、この信託約款に係る知っている受益者に対し、書面をもってこれらの事項を記載した書面決議の通知を發します。
- ( )上記( )の書面決議において、受益者(委託者およびこの信託の信託財産にこの信託の受益権が属するときの当該受益権に係る受益者としての受託者を除きます。)は受益権の口数に応じて、議決権を有し、これを行行使することができます。なお、知っている受益者が議決権を行行使しないときは、当該知っている受益者は書面決議について賛成するものとみなしま

す。

- ( )上記( )の書面決議は議決権を行使することができる受益者の議決権の3分の2以上に当たる多数をもって行ないます。
- ( )書面決議の効力は、この信託のすべての受益者に対してその効力を生じます。
- ( )上記( )から( )までの規定は、委託者が重大な約款の変更等について提案をした場合において、当該提案につき、この信託約款に係るすべての受益者が書面又は電磁的記録により同意の意思表示をしたときには適用しません。
- ( )上記( )から( )の規定にかかわらず、この投資信託において併合の書面決議が可決された場合にあっても、当該併合にかかる一又は複数の他の投資信託において当該併合の書面決議が否決された場合は、当該他の投資信託との併合を行なうことはできません。

(e) 公告

委託者が受益者に対してする公告は、電子公告の方法により行ない、次のアドレスに掲載します。

<https://www.nomura-am.co.jp/>

なお、電子公告による公告をすることができない事故その他やむを得ない事由が生じた場合の公告は、日本経済新聞に掲載します。

(f) 受託者の辞任および解任に伴う取扱い

- ( )受託者は、委託者の承諾を受けてその任務を辞任することができます。受託者がその任務に違反して信託財産に著しい損害を与えたことその他重要な事由があるときは、委託者または受益者は、裁判所に受託者の解任を申立てることができます。受託者が辞任した場合、または裁判所が受託者を解任した場合、委託者は、上記「(d)信託約款の変更等」に従い、新受託者を選任します。なお、受益者は、上記によって行う場合を除き、受託者を解任することはできないものとします。
- ( )委託者が新受託者を選任できないときは、委託者はこの信託契約を解約し、信託を終了させます。

(g) 反対受益者の受益権買取請求の不適用

この信託は、受益者が一部解約の実行の請求を行なったときは、委託者が信託契約の一部の解約をすることにより当該請求に応じ、当該受益権の公正な価格が当該受益者に一部解約金として支払われることとなる委託者指図型投資信託に該当するため、信託契約の解約または重大な約款の変更等を行なう場合において、投資信託及び投資法人に関する法律第18条第1項に定める反対受益者による受益権の買取請求の規定の適用を受けません。

(h) 他の受益者の氏名等の開示の請求の制限

受益者は、委託者または受託者に対し、次に掲げる事項の開示請求を行うことはできません。

1. 他の受益者の氏名または名称および住所
2. 他の受益者が有する受益権の内容

(i) 関係法人との契約の更新に関する手続

委託者と販売会社との間で締結する「募集・販売等に関する契約」は、契約終了の3ヵ月前までに当事者の一方から別段の意思表示のないときは、原則1年毎に自動的に更新されるものとします。

なお、運用の外部委託を行う場合は、委託者と運用の委託先との間で締結する「運用指図に関する権限の委託契約」は、契約終了の3ヵ月前までに当事者の一方から更新しない旨を書面によって通知がない限り、1年毎に自動的に更新されるものとします。但し、当該契約はファンドの償還日に終了するものとします。

#### 4【受益者の権利等】

受益者の有する主な権利は次の通りです。

##### 収益分配金に対する請求権

###### 収益分配金の支払い開始日

###### <自動けいぞく投資契約を結んでいない場合>

収益分配金は、決算日において振替機関等の振替口座簿に記載または記録されている受益者（当該収益分配金にかかる決算日以前において一部解約が行なわれた受益権にかかる受益者を除きます。また、当該収益分配金にかかる計算期間の末日以前に設定された受益権で取得申込代金支払前のため販売会社の名義で記載または記録されている受益権については原則として取得申込者として）に、原則として決算日から起算して5営業日までに支払いを開始します。販売会社でお受取りください。

###### <自動けいぞく投資契約を結んでいる場合>

税金を差引いた後、自動的に無手数料で再投資されます。この場合の受益権の価額は、各計算期間終了日(決算日)の基準価額とします。

なお、再投資により増加した受益権は、振替口座簿に記載または記録されます。

###### 収益分配金請求権の失効

受益者は、収益分配金を支払開始日から5年間支払請求しないと権利を失います。

##### 償還金に対する請求権

###### 償還金の支払い開始日

償還金は、償還日において振替機関等の振替口座簿に記載または記録されている受益者（償還日以前において一部解約が行なわれた受益権にかかる受益者を除きます。また、当該償還日以前に設定された受益権で取得申込代金支払前のため販売会社の名義で記載または記録されている受益権については原則として取得申込者として）に、原則として償還日(償還日が休業日の場合は翌営業日)から起算して5営業日までに支払いを開始します。

###### 償還金請求権の失効

受益者は、償還金を支払開始日から10年間支払請求しないと権利を失います。

##### 換金(解約)請求権

受益者は、一部解約の実行を請求することができます。詳しくは、前述の「2 換金(解約)手続等」をご参照下さい。

### 第3【ファンドの経理状況】

高利回り社債オープン・為替ヘッジ(年1回決算型)

高利回り社債オープン(年1回決算型)

(1)当ファンドの財務諸表は、「財務諸表等の用語、様式及び作成方法に関する規則」(昭和38年大蔵省令第59号)(以下「財務諸表等規則」という。)ならびに同規則第2条の2の規定により、「投資信託財産の計算に関する規則」(平成12年総理府令第133号)(以下「投資信託財産計算規則」という。)に基づいて作成しております。なお、財務諸表に記載している金額は、円単位で表示しております。

(2)当ファンドは、金融商品取引法第193条の2第1項の規定に基づき、第13期計算期間(2024年11月6日から2025年11月5日まで)の財務諸表について、EY新日本有限責任監査法人による監査を受けております。

#### 1【財務諸表】

## 【高利回り社債オープン・為替ヘッジ（年1回決算型）】

## （1）【貸借対照表】

（単位：円）

	第12期 (2024年11月 5日現在)	第13期 (2025年11月 5日現在)
<b>資産の部</b>		
流動資産		
コール・ローン	7,927,131	6,661,237
親投資信託受益証券	290,684,629	285,068,280
未収入金	2,800,000	2,900,000
未収利息	51	89
流動資産合計	301,411,811	294,629,606
資産合計	301,411,811	294,629,606
<b>負債の部</b>		
流動負債		
派生商品評価勘定	5,802,484	4,874,278
未払金	197,207	125,542
未払解約金	1,602	100,011
未払受託者報酬	82,285	79,275
未払委託者報酬	2,715,286	2,615,991
その他未払費用	3,231	3,125
流動負債合計	8,802,095	7,798,222
負債合計	8,802,095	7,798,222
<b>純資産の部</b>		
元本等		
元本	254,752,925	245,441,297
剰余金		
期末剰余金又は期末欠損金（ ）	37,856,791	41,390,087
（分配準備積立金）	55,448,331	66,294,009
元本等合計	292,609,716	286,831,384
純資産合計	292,609,716	286,831,384
負債純資産合計	301,411,811	294,629,606

## （２）【損益及び剰余金計算書】

（単位：円）

	第12期		第13期	
	自	2023年11月 7日	自	2024年11月 6日
	至	2024年11月 5日	至	2025年11月 5日
<b>営業収益</b>				
受取利息		6,096		19,637
有価証券売買等損益		47,672,412		25,903,651
為替差損益		24,225,921		15,155,926
<b>営業収益合計</b>		<b>23,452,587</b>		<b>10,767,362</b>
<b>営業費用</b>				
支払利息		185		-
受託者報酬		166,982		159,113
委託者報酬		5,510,349		5,250,600
その他費用		384,827		359,226
<b>営業費用合計</b>		<b>6,062,343</b>		<b>5,768,939</b>
営業利益又は営業損失（ ）		17,390,244		4,998,423
経常利益又は経常損失（ ）		17,390,244		4,998,423
当期純利益又は当期純損失（ ）		17,390,244		4,998,423
一部解約に伴う当期純利益金額の分配額又は一部解約に伴う当期純損失金額の分配額（ ）		1,614,134		92,759
期首剰余金又は期首欠損金（ ）		22,993,250		37,856,791
剰余金増加額又は欠損金減少額		2,602,904		267,529
当期追加信託に伴う剰余金増加額又は欠損金減少額		2,602,904		267,529
剰余金減少額又は欠損金増加額		3,515,473		1,639,897
当期一部解約に伴う剰余金減少額又は欠損金増加額		3,515,473		1,639,897
分配金		-		-
期末剰余金又は期末欠損金（ ）		37,856,791		41,390,087

## (3)【注記表】

## (重要な会計方針に係る事項に関する注記)

1.運用資産の評価基準及び評価方法	親投資信託受益証券 基準価額で評価しております。 為替予約取引 計算日において予約為替の受渡日の対顧客先物相場の仲値で評価しております。
2.費用・収益の計上基準	有価証券売買等損益 約定日基準で計上しております。 為替差損益 約定日基準で計上しております。
3.金融商品の時価等に関する事項の補足説明	金融商品の時価の算定においては一定の前提条件等を採用しているため、異なる前提条件等によった場合、当該価額が異なることもあります。 また、デリバティブ取引に関する契約額は、あくまでもデリバティブ取引における名目的な契約額または計算上の想定元本であり、当該金額自体がデリバティブ取引の市場リスクの大きさを示すものではありません。
4.その他	当ファンドの計算期間は、信託約款の規定により、2024年11月6日から2025年11月5日までとなっております。

## (重要な会計上の見積りに関する注記)

該当事項はありません。

## (貸借対照表に関する注記)

第12期 2024年11月5日現在	第13期 2025年11月5日現在
1. 計算期間の末日における受益権の総数 254,752,925口	1. 計算期間の末日における受益権の総数 245,441,297口
2. 計算期間の末日における1単位当たりの純資産の額 1口当たり純資産額 1.1486円 (10,000口当たり純資産額) (11,486円)	2. 計算期間の末日における1単位当たりの純資産の額 1口当たり純資産額 1.1686円 (10,000口当たり純資産額) (11,686円)

## (損益及び剰余金計算書に関する注記)

第12期 自 2023年11月7日 至 2024年11月5日	第13期 自 2024年11月6日 至 2025年11月5日																																																												
1.運用の外部委託費用 当ファンドの主要投資対象である高利回り社債オープンマザーファンドにおいて、信託財産の運用の指図に係わる権限の全部又は一部を委託する為に要する費用 なお、以下の金額は当該マザーファンドを投資対象とする全てのベビーファンドの合計額となっております。 支払金額 249,077,031円	1.運用の外部委託費用 当ファンドの主要投資対象である高利回り社債オープンマザーファンドにおいて、信託財産の運用の指図に係わる権限の全部又は一部を委託する為に要する費用 なお、以下の金額は当該マザーファンドを投資対象とする全てのベビーファンドの合計額となっております。 支払金額 236,158,470円																																																												
2.分配金の計算過程	2.分配金の計算過程																																																												
<table border="1"> <thead> <tr> <th>項目</th> <th></th> <th></th> </tr> </thead> <tbody> <tr> <td>費用控除後の配当等収益額</td> <td>A</td> <td>13,828,454円</td> </tr> <tr> <td>費用控除後・繰越欠損金補填後の有価証券売買等損益額</td> <td>B</td> <td>0円</td> </tr> <tr> <td>収益調整金額</td> <td>C</td> <td>99,311,760円</td> </tr> <tr> <td>分配準備積立金額</td> <td>D</td> <td>41,619,877円</td> </tr> <tr> <td>当ファンドの分配対象収益額</td> <td>E=A+B+C+D</td> <td>154,760,091円</td> </tr> <tr> <td>当ファンドの期末残存口数</td> <td>F</td> <td>254,752,925口</td> </tr> <tr> <td>10,000口当たり収益分配対象額</td> <td>G=E/F×10,000</td> <td>6,074円</td> </tr> <tr> <td>10,000口当たり分配金額</td> <td>H</td> <td>0円</td> </tr> <tr> <td>収益分配金金額</td> <td>I=F×H/10,000</td> <td>0円</td> </tr> </tbody> </table>	項目			費用控除後の配当等収益額	A	13,828,454円	費用控除後・繰越欠損金補填後の有価証券売買等損益額	B	0円	収益調整金額	C	99,311,760円	分配準備積立金額	D	41,619,877円	当ファンドの分配対象収益額	E=A+B+C+D	154,760,091円	当ファンドの期末残存口数	F	254,752,925口	10,000口当たり収益分配対象額	G=E/F×10,000	6,074円	10,000口当たり分配金額	H	0円	収益分配金金額	I=F×H/10,000	0円	<table border="1"> <thead> <tr> <th>項目</th> <th></th> <th></th> </tr> </thead> <tbody> <tr> <td>費用控除後の配当等収益額</td> <td>A</td> <td>13,235,471円</td> </tr> <tr> <td>費用控除後・繰越欠損金補填後の有価証券売買等損益額</td> <td>B</td> <td>0円</td> </tr> <tr> <td>収益調整金額</td> <td>C</td> <td>96,048,724円</td> </tr> <tr> <td>分配準備積立金額</td> <td>D</td> <td>53,058,538円</td> </tr> <tr> <td>当ファンドの分配対象収益額</td> <td>E=A+B+C+D</td> <td>162,342,733円</td> </tr> <tr> <td>当ファンドの期末残存口数</td> <td>F</td> <td>245,441,297口</td> </tr> <tr> <td>10,000口当たり収益分配対象額</td> <td>G=E/F×10,000</td> <td>6,614円</td> </tr> <tr> <td>10,000口当たり分配金額</td> <td>H</td> <td>0円</td> </tr> <tr> <td>収益分配金金額</td> <td>I=F×H/10,000</td> <td>0円</td> </tr> </tbody> </table>	項目			費用控除後の配当等収益額	A	13,235,471円	費用控除後・繰越欠損金補填後の有価証券売買等損益額	B	0円	収益調整金額	C	96,048,724円	分配準備積立金額	D	53,058,538円	当ファンドの分配対象収益額	E=A+B+C+D	162,342,733円	当ファンドの期末残存口数	F	245,441,297口	10,000口当たり収益分配対象額	G=E/F×10,000	6,614円	10,000口当たり分配金額	H	0円	収益分配金金額	I=F×H/10,000	0円
項目																																																													
費用控除後の配当等収益額	A	13,828,454円																																																											
費用控除後・繰越欠損金補填後の有価証券売買等損益額	B	0円																																																											
収益調整金額	C	99,311,760円																																																											
分配準備積立金額	D	41,619,877円																																																											
当ファンドの分配対象収益額	E=A+B+C+D	154,760,091円																																																											
当ファンドの期末残存口数	F	254,752,925口																																																											
10,000口当たり収益分配対象額	G=E/F×10,000	6,074円																																																											
10,000口当たり分配金額	H	0円																																																											
収益分配金金額	I=F×H/10,000	0円																																																											
項目																																																													
費用控除後の配当等収益額	A	13,235,471円																																																											
費用控除後・繰越欠損金補填後の有価証券売買等損益額	B	0円																																																											
収益調整金額	C	96,048,724円																																																											
分配準備積立金額	D	53,058,538円																																																											
当ファンドの分配対象収益額	E=A+B+C+D	162,342,733円																																																											
当ファンドの期末残存口数	F	245,441,297口																																																											
10,000口当たり収益分配対象額	G=E/F×10,000	6,614円																																																											
10,000口当たり分配金額	H	0円																																																											
収益分配金金額	I=F×H/10,000	0円																																																											

## (金融商品に関する注記)

## (1)金融商品の状況に関する事項

第12期 自 2023年11月7日 至 2024年11月5日	第13期 自 2024年11月6日 至 2025年11月5日
1.金融商品に対する取組方針 当ファンドは、投資信託及び投資法人に関する法律第2条第4項に定める証券投資信託であり、信託約款に規定する運用の基本方針に従い、有価証券等の金融商品に対して投資として運用することを目的としております。	1.金融商品に対する取組方針 同左
2.金融商品の内容及びその金融商品に係るリスク 当ファンドが保有する金融商品の種類は、有価証券、デリバティブ取引、コール・ローン等の金銭債権及び金銭債務であります。 当ファンドが保有する有価証券の詳細は、(その他の注記)の2 有価証券関係に記載しております。 これらは、金利変動リスク、為替変動リスクなどの市場リスク、信用リスク及び流動性リスクにさらされております。 当ファンドは、信託財産に属する資産の為替変動リスクの低減、並びに信託財産に属する外貨建資金の受渡を行うことを目的として、為替予約取引を利用しております。	2.金融商品の内容及びその金融商品に係るリスク 同左

<p>3.金融商品に係るリスク管理体制</p> <p>委託会社においては、独立した投資リスク管理に関する委員会を設け、パフォーマンスの考査及び運用リスクの管理を行なっております。</p> <p>市場リスクの管理</p> <p>市場リスクに関しては、資産配分等の状況を常時、分析・把握し、投資方針に沿っているか等の管理を行なっております。</p> <p>信用リスクの管理</p> <p>信用リスクに関しては、発行体や取引先の財務状況等に関する情報収集・分析を常時、継続し、格付等の信用度に応じた組入制限等の管理を行なっております。</p> <p>流動性リスクの管理</p> <p>流動性リスクに関しては、必要に応じて市場流動性の状況を把握し、取引量や組入比率等の管理を行なっております。</p>	<p>3.金融商品に係るリスク管理体制</p> <p>同左</p>
--	-----------------------------------

## (2)金融商品の時価等に関する事項

第12期 2024年11月 5日現在	第13期 2025年11月 5日現在
<p>1.貸借対照表計上額、時価及び差額</p> <p>貸借対照表上の金融商品は原則としてすべて時価で評価しているため、貸借対照表計上額と時価との差額はありせん。</p> <p>2.時価の算定方法</p> <p>親投資信託受益証券 (重要な会計方針に係る事項に関する注記)に記載しております。</p> <p>派生商品評価勘定</p> <p>デリバティブ取引については、(その他の注記)の3 デリバティブ取引関係に記載しております。</p> <p>コール・ローン等の金銭債権及び金銭債務 これらの科目は短期間で決済されるため、帳簿価額は時価と近似していることから、当該帳簿価額を時価としております。</p>	<p>1.貸借対照表計上額、時価及び差額</p> <p>同左</p> <p>2.時価の算定方法</p> <p>同左</p>

## (関連当事者との取引に関する注記)

第12期 自 2023年11月 7日 至 2024年11月 5日	第13期 自 2024年11月 6日 至 2025年11月 5日
市場価格その他当該取引に係る公正な価格を勘案して、一般の取引条件と異なる関連当事者との取引は行なわれていないため、該当事項はございません。	同左

## (その他の注記)

## 1 元本の移動

第12期 自 2023年11月 7日 至 2024年11月 5日	第13期 自 2024年11月 6日 至 2025年11月 5日		
期首元本額	275,917,861円	期首元本額	254,752,925円
期中追加設定元本額	19,955,100円	期中追加設定元本額	1,721,761円
期中一部解約元本額	41,120,036円	期中一部解約元本額	11,033,389円

## 2 有価証券関係

## 売買目的有価証券

種類	第12期 自 2023年11月 7日 至 2024年11月 5日	第13期 自 2024年11月 6日 至 2025年11月 5日
	損益に含まれた評価差額(円)	
親投資信託受益証券	35,888,398	23,713,162
合計	35,888,398	23,713,162

## 3 デリバティブ取引関係

## デリバティブ取引の契約額等、時価及び評価損益

種類	第12期(2024年11月 5日現在)				第13期(2025年11月 5日現在)			
	契約額等(円)		時価(円)	評価損益(円)	契約額等(円)		時価(円)	評価損益(円)
		うち1年超				うち1年超		
市場取引以外の取引								
為替予約取引								
売建	278,197,955	-	284,000,439	5,802,484	273,940,248	-	278,814,526	4,874,278
米ドル	278,197,955	-	284,000,439	5,802,484	273,940,248	-	278,814,526	4,874,278
合計	278,197,955	-	284,000,439	5,802,484	273,940,248	-	278,814,526	4,874,278

(注)時価の算定方法

1 為替予約取引

1)計算日において対顧客先物相場の仲値が発表されている外貨については以下のように評価しております。

計算日において為替予約の受渡日（以下「当該日」といいます）の対顧客先物相場の仲値が発表されている場合は、当該為替予約は当該仲値で評価しております。

計算日において当該日の対顧客先物相場の仲値が発表されていない場合は、以下の方法によっております。

- ・計算日に当該日を超える対顧客先物相場が発表されている場合には、当該日に最も近い前後二つの対顧客先物相場の仲値をもとに計算したレートを用いております。
- ・計算日に当該日を超える対顧客先物相場が発表されていない場合には、当該日に最も近い発表されている対顧客先物相場の仲値を用いております。

2)計算日に対顧客先物相場の仲値が発表されていない外貨については、計算日の対顧客相場の仲値で評価しております。

上記取引でヘッジ会計が適用されているものはございません。

#### （４）【附属明細表】

##### 第1 有価証券明細表

(1)株式(2025年11月5日現在)

該当事項はありません。

(2)株式以外の有価証券(2025年11月5日現在)

(単位:円)

種類	通貨	銘柄	券面総額	評価額	備考
親投資信託受益証券	日本円	高利回り社債オープン マザーファンド	47,693,410	285,068,280	
	小計	銘柄数：1 組入時価比率：99.4%	47,693,410	285,068,280 100.0%	
合計				285,068,280	

(注1)投資信託受益証券、投資証券及び親投資信託受益証券における券面総額の数値は、証券数を表示しております。

(注2)比率は左より組入時価の純資産に対する比率、及び各小計欄の合計金額に対する比率であります。

##### 第2 デリバティブ取引及び為替予約取引の契約額等及び時価の状況表

財務諸表における注記事項として記載しているため省略しております。

## 【高利回り社債オープン（年1回決算型）】

## （1）【貸借対照表】

（単位：円）

	第12期 (2024年11月 5日現在)	第13期 (2025年11月 5日現在)
<b>資産の部</b>		
流動資産		
コール・ローン	3,942,786	3,921,401
親投資信託受益証券	394,425,185	333,422,577
未収入金	3,550,000	8,810,000
未収利息	25	52
流動資産合計	401,917,996	346,154,030
資産合計	401,917,996	346,154,030
<b>負債の部</b>		
流動負債		
未払解約金	3,282,178	5,205,666
未払受託者報酬	105,862	107,909
未払委託者報酬	3,493,344	3,560,821
その他未払費用	4,168	4,259
流動負債合計	6,885,552	8,878,655
負債合計	6,885,552	8,878,655
<b>純資産の部</b>		
元本等		
元本	174,085,677	139,094,927
剰余金		
期末剰余金又は期末欠損金（ ）	220,946,767	198,180,448
（分配準備積立金）	78,402,836	70,665,905
元本等合計	395,032,444	337,275,375
純資産合計	395,032,444	337,275,375
負債純資産合計	401,917,996	346,154,030

## （２）【損益及び剰余金計算書】

（単位：円）

	第12期		第13期	
	自	2023年11月 7日	自	2024年11月 6日
	至	2024年11月 5日	至	2025年11月 5日
<b>営業収益</b>				
受取利息		3,799		17,977
有価証券売買等損益		56,230,271		32,527,392
営業収益合計		56,234,070		32,545,369
<b>営業費用</b>				
支払利息		165		-
受託者報酬		212,325		221,513
委託者報酬		7,006,498		7,309,877
その他費用		8,364		8,742
営業費用合計		7,227,352		7,540,132
営業利益又は営業損失（ ）		49,006,718		25,005,237
経常利益又は経常損失（ ）		49,006,718		25,005,237
当期純利益又は当期純損失（ ）		49,006,718		25,005,237
一部解約に伴う当期純利益金額の分配額又は一部解約に伴う当期純損失金額の分配額（ ）		10,063,350		4,697,868
期首剰余金又は期首欠損金（ ）		205,358,214		220,946,767
剰余金増加額又は欠損金減少額		80,210,559		51,650,008
当期追加信託に伴う剰余金増加額又は欠損金減少額		80,210,559		51,650,008
剰余金減少額又は欠損金増加額		103,565,374		94,723,696
当期一部解約に伴う剰余金減少額又は欠損金増加額		103,565,374		94,723,696
分配金		-		-
期末剰余金又は期末欠損金（ ）		220,946,767		198,180,448

## （３）【注記表】

## （重要な会計方針に係る事項に関する注記）

1. 運用資産の評価基準及び評価方法	親投資信託受益証券 基準価額で評価しております。
2. 費用・収益の計上基準	有価証券売買等損益 約定日基準で計上しております。
3. 金融商品の時価等に関する事項の補 足説明	金融商品の時価の算定においては一定の前提条件等を採用しているため、異なる前 提条件等によった場合、当該価額が異なることもあります。
4. その他	当ファンドの計算期間は、信託約款の規定により、2024年11月 6日から2025年11月 5日までとなっております。

## （重要な会計上の見積りに関する注記）

該当事項はありません。

## （貸借対照表に関する注記）

第12期 2024年11月 5日現在	第13期 2025年11月 5日現在
1. 計算期間の末日における受益権の総数 174,085,677口	1. 計算期間の末日における受益権の総数 139,094,927口
2. 計算期間の末日における1単位当たりの純資産の額 1口当たり純資産額 2.2692円 (10,000口当たり純資産額) (22,692円)	2. 計算期間の末日における1単位当たりの純資産の額 1口当たり純資産額 2.4248円 (10,000口当たり純資産額) (24,248円)

## （損益及び剰余金計算書に関する注記）

第12期 自 2023年11月 7日 至 2024年11月 5日	第13期 自 2024年11月 6日 至 2025年11月 5日																																																												
1. 運用の外部委託費用 当ファンドの主要投資対象である高利回り社債オープン マ ザーファンドにおいて、信託財産の運用の指図に係わる権限 の全部又は一部を委託する為に要する費用 なお、以下の金額は当該マザーファンドを投資対象とする全 てのベビーファンドの合計額となっております。 支払金額 249,077,031円	1. 運用の外部委託費用 当ファンドの主要投資対象である高利回り社債オープン マ ザーファンドにおいて、信託財産の運用の指図に係わる権限 の全部又は一部を委託する為に要する費用 なお、以下の金額は当該マザーファンドを投資対象とする全 てのベビーファンドの合計額となっております。 支払金額 236,158,470円																																																												
2. 分配金の計算過程	2. 分配金の計算過程																																																												
<table border="1"> <thead> <tr> <th>項目</th> <th></th> <th></th> </tr> </thead> <tbody> <tr> <td>費用控除後の配当等収益額</td> <td>A</td> <td>20,976,513円</td> </tr> <tr> <td>費用控除後・繰越欠損金補填 後の有価証券売買等損益額</td> <td>B</td> <td>17,966,855円</td> </tr> <tr> <td>収益調整金額</td> <td>C</td> <td>142,543,931円</td> </tr> <tr> <td>分配準備積立金額</td> <td>D</td> <td>39,459,468円</td> </tr> <tr> <td>当ファンドの分配対象収益額</td> <td>E=A+B+C+D</td> <td>220,946,767円</td> </tr> <tr> <td>当ファンドの期末残存口数</td> <td>F</td> <td>174,085,677口</td> </tr> <tr> <td>10,000口当たり収益分配対象 額</td> <td>G=E/F × 10,000</td> <td>12,691円</td> </tr> <tr> <td>10,000口当たり分配金額</td> <td>H</td> <td>0円</td> </tr> <tr> <td>収益分配金金額</td> <td>I=F × H/10,000</td> <td>0円</td> </tr> </tbody> </table>	項目			費用控除後の配当等収益額	A	20,976,513円	費用控除後・繰越欠損金補填 後の有価証券売買等損益額	B	17,966,855円	収益調整金額	C	142,543,931円	分配準備積立金額	D	39,459,468円	当ファンドの分配対象収益額	E=A+B+C+D	220,946,767円	当ファンドの期末残存口数	F	174,085,677口	10,000口当たり収益分配対象 額	G=E/F × 10,000	12,691円	10,000口当たり分配金額	H	0円	収益分配金金額	I=F × H/10,000	0円	<table border="1"> <thead> <tr> <th>項目</th> <th></th> <th></th> </tr> </thead> <tbody> <tr> <td>費用控除後の配当等収益額</td> <td>A</td> <td>15,649,551円</td> </tr> <tr> <td>費用控除後・繰越欠損金補填 後の有価証券売買等損益額</td> <td>B</td> <td>4,657,818円</td> </tr> <tr> <td>収益調整金額</td> <td>C</td> <td>127,514,543円</td> </tr> <tr> <td>分配準備積立金額</td> <td>D</td> <td>50,358,536円</td> </tr> <tr> <td>当ファンドの分配対象収益額</td> <td>E=A+B+C+D</td> <td>198,180,448円</td> </tr> <tr> <td>当ファンドの期末残存口数</td> <td>F</td> <td>139,094,927口</td> </tr> <tr> <td>10,000口当たり収益分配対象 額</td> <td>G=E/F × 10,000</td> <td>14,247円</td> </tr> <tr> <td>10,000口当たり分配金額</td> <td>H</td> <td>0円</td> </tr> <tr> <td>収益分配金金額</td> <td>I=F × H/10,000</td> <td>0円</td> </tr> </tbody> </table>	項目			費用控除後の配当等収益額	A	15,649,551円	費用控除後・繰越欠損金補填 後の有価証券売買等損益額	B	4,657,818円	収益調整金額	C	127,514,543円	分配準備積立金額	D	50,358,536円	当ファンドの分配対象収益額	E=A+B+C+D	198,180,448円	当ファンドの期末残存口数	F	139,094,927口	10,000口当たり収益分配対象 額	G=E/F × 10,000	14,247円	10,000口当たり分配金額	H	0円	収益分配金金額	I=F × H/10,000	0円
項目																																																													
費用控除後の配当等収益額	A	20,976,513円																																																											
費用控除後・繰越欠損金補填 後の有価証券売買等損益額	B	17,966,855円																																																											
収益調整金額	C	142,543,931円																																																											
分配準備積立金額	D	39,459,468円																																																											
当ファンドの分配対象収益額	E=A+B+C+D	220,946,767円																																																											
当ファンドの期末残存口数	F	174,085,677口																																																											
10,000口当たり収益分配対象 額	G=E/F × 10,000	12,691円																																																											
10,000口当たり分配金額	H	0円																																																											
収益分配金金額	I=F × H/10,000	0円																																																											
項目																																																													
費用控除後の配当等収益額	A	15,649,551円																																																											
費用控除後・繰越欠損金補填 後の有価証券売買等損益額	B	4,657,818円																																																											
収益調整金額	C	127,514,543円																																																											
分配準備積立金額	D	50,358,536円																																																											
当ファンドの分配対象収益額	E=A+B+C+D	198,180,448円																																																											
当ファンドの期末残存口数	F	139,094,927口																																																											
10,000口当たり収益分配対象 額	G=E/F × 10,000	14,247円																																																											
10,000口当たり分配金額	H	0円																																																											
収益分配金金額	I=F × H/10,000	0円																																																											

## （金融商品に関する注記）

## (1)金融商品の状況に関する事項

第12期 自 2023年11月 7日 至 2024年11月 5日	第13期 自 2024年11月 6日 至 2025年11月 5日
1. 金融商品に対する取組方針 当ファンドは、投資信託及び投資法人に関する法律第2条第 4項に定める証券投資信託であり、信託約款に規定する運用 の基本方針に従い、有価証券等の金融商品に対して投資とし て運用することを目的としております。	1. 金融商品に対する取組方針 同左
2. 金融商品の内容及びその金融商品に係るリスク 当ファンドが保有する金融商品の種類は、有価証券、コー ル・ローン等の金銭債権及び金銭債務であります。 当ファンドが保有する有価証券の詳細は、(その他の注記)の 2 有価証券関係に記載しております。 これらは、金利変動リスク、為替変動リスクなどの市場リス ク、信用リスク及び流動性リスクにさらされております。	2. 金融商品の内容及びその金融商品に係るリスク 同左
3. 金融商品に係るリスク管理体制	3. 金融商品に係るリスク管理体制

委託会社においては、独立した投資リスク管理に関する委員会を設け、パフォーマンスの考査及び運用リスクの管理を行なっております。 市場リスクの管理 市場リスクに関しては、資産配分等の状況を常時、分析・把握し、投資方針に沿っているか等の管理を行なっております。 信用リスクの管理 信用リスクに関しては、発行体や取引先の財務状況等に関する情報収集・分析を常時、継続し、格付等の信用度に応じた組入制限等の管理を行なっております。 流動性リスクの管理 流動性リスクに関しては、必要に応じて市場流動性の状況を把握し、取引量や組入比率等の管理を行なっております。	同左
---	----

## (2)金融商品の時価等に関する事項

第12期 2024年11月 5日現在	第13期 2025年11月 5日現在
1. 貸借対照表計上額、時価及び差額 貸借対照表上の金融商品は原則としてすべて時価で評価しているため、貸借対照表計上額と時価との差額はありません。 2. 時価の算定方法 親投資信託受益証券 (重要な会計方針に係る事項に関する注記)に記載しております。 コール・ローン等の金銭債権及び金銭債務 これらの科目は短期間で決済されるため、帳簿価額は時価と近似していることから、当該帳簿価額を時価としております。	1. 貸借対照表計上額、時価及び差額 同左 2. 時価の算定方法 同左

## ( 関連当事者との取引に関する注記 )

第12期 自 2023年11月 7日 至 2024年11月 5日	第13期 自 2024年11月 6日 至 2025年11月 5日
市場価格その他当該取引に係る公正な価格を勘案して、一般の取引条件と異なる関連当事者との取引は行なわれていないため、該当事項はございません。	同左

## ( その他の注記 )

## 1 元本の移動

第12期 自 2023年11月 7日 至 2024年11月 5日	第13期 自 2024年11月 6日 至 2025年11月 5日
期首元本額 208,798,890円	期首元本額 174,085,677円
期中追加設定元本額 68,649,440円	期中追加設定元本額 39,160,870円
期中一部解約元本額 103,362,653円	期中一部解約元本額 74,151,620円

## 2 有価証券関係

## 売買目的有価証券

種類	第12期 自 2023年11月 7日 至 2024年11月 5日	第13期 自 2024年11月 6日 至 2025年11月 5日
	損益に含まれた評価差額 (円)	損益に含まれた評価差額 (円)
親投資信託受益証券	44,490,992	25,827,683
合計	44,490,992	25,827,683

## 3 デリバティブ取引関係

該当事項はありません。

## ( 4 ) 【附属明細表】

## 第1 有価証券明細表

## (1) 株式(2025年11月5日現在)

該当事項はありません。

## (2) 株式以外の有価証券(2025年11月5日現在)

( 単位:円 )

種類	通貨	銘柄	券面総額	評価額	備考
親投資信託受益証券	日本円	高利回り社債オープン マザーファンド	55,783,336	333,422,577	
		小計	55,783,336	333,422,577	
			銘柄数: 1 組入時価比率: 98.9%		100.0%
合計				333,422,577	

(注1)投資信託受益証券、投資証券及び親投資信託受益証券における券面総額の数値は、証券数を表示しております。

(注2)比率は左より組入時価の純資産に対する比率、及び各小計欄の合計金額に対する比率であります。

## 第2 デリバティブ取引及び為替予約取引の契約額等及び時価の状況表

該当事項はありません。

### （参考）

「高利回り社債オープン・為替ヘッジ（年1回決算型）」および「高利回り社債オープン（年1回決算型）」は「高利回り社債オープン マザーファンド」受益証券を主要投資対象としており、貸借対照表の資産の部に計上された親投資信託受益証券は、すべて同親投資信託の受益証券です。

なお、以下に記載した状況は監査の対象外となっております。

## 高利回り社債オープン マザーファンド

### 貸借対照表

（単位：円）

(2025年11月 5日現在)

資産の部	
流動資産	
預金	975,737,763
コール・ローン	381,943,090
株式	103,545,462
新株予約権証券	2,148,860
社債券	40,389,205,004
派生商品評価勘定	965,550
未収入金	147,969,157
未収利息	630,421,492
前払費用	25,930,963
流動資産合計	42,657,867,341
資産合計	
42,657,867,341	
負債の部	
流動負債	
未払金	393,139,846
未払解約金	233,530,000
流動負債合計	626,669,846
負債合計	
626,669,846	
純資産の部	
元本等	
元本	7,032,072,289
剰余金	
期末剰余金又は期末欠損金（ ）	34,999,125,206
元本等合計	42,031,197,495
純資産合計	
42,031,197,495	
負債純資産合計	
42,657,867,341	

### 注記表

#### （重要な会計方針に係る事項に関する注記）

1. 運用資産の評価基準及び評価方法	<p>株式 原則として時価で評価しております。 時価評価にあたっては、市場価格のある有価証券についてはその最終相場（計算日に最終相場のない場合には、直近の日の最終相場）で評価しております。</p> <p>新株予約権証券 原則として時価で評価しております。 時価評価にあたっては、市場価格のある有価証券についてはその最終相場（計算日に最終相場のない場合には、直近の日の最終相場）で評価しております。</p> <p>社債券 原則として時価で評価しております。 時価評価にあたっては、価格情報会社の提供する価額等で評価しております。</p> <p>為替予約取引 計算日において予約為替の受渡日の対顧客先物相場の仲値で評価しております。</p>
2. 外貨建資産・負債の本邦通貨への換算基準	<p>信託財産に属する外貨建資産・負債の円換算は、原則として、わが国における計算期間末日の対顧客電信売買相場の仲値によって計算しております。</p>

3.費用・収益の計上基準	有価証券売買等損益 約定日基準で計上しております。 為替差損益 約定日基準で計上しております。
4.金融商品の時価等に関する事項の補足説明	金融商品の時価の算定においては一定の前提条件等を採用しているため、異なる前提条件等によった場合、当該価額が異なることもあります。 また、デリバティブ取引に関する契約額は、あくまでもデリバティブ取引における名目的な契約額または計算上の想定元本であり、当該金額自体がデリバティブ取引の市場リスクの大きさを示すものではありません。

（重要な会計上の見積りに関する注記）  
該当事項はありません。

（貸借対照表に関する注記）

2025年11月 5日現在	
1. 計算期間の末日における1単位当たりの純資産の額	
1口当たり純資産額	5,977円
(10,000口当たり純資産額)	(59,771円)

（金融商品に関する注記）

(1)金融商品の状況に関する事項

自 2024年11月 6日 至 2025年11月 5日	
1.金融商品に対する取組方針	当ファンドは、投資信託及び投資法人に関する法律第2条第4項に定める証券投資信託であり、信託約款に規定する運用の基本方針に従い、有価証券等の金融商品に対して投資として運用することを目的としております。
2.金融商品の内容及びその金融商品に係るリスク	当ファンドが保有する金融商品の種類は、有価証券、デリバティブ取引、コール・ローン等の金銭債権及び金銭債務であります。 当ファンドが保有する有価証券の詳細は、附属明細表に記載しております。 これらは、金利変動リスク、為替変動リスクなどの市場リスク、信用リスク及び流動性リスクにさらされております。 当ファンドは、信託財産に属する外貨建資金の受渡を行うことを目的として、為替予約取引を利用しております。
3.金融商品に係るリスク管理体制	委託会社においては、独立した投資リスク管理に関する委員会を設け、パフォーマンスの考査及び運用リスクの管理を行なっております。 市場リスクの管理 市場リスクに関しては、資産配分等の状況を常時、分析・把握し、投資方針に沿っているか等の管理を行なっております。 信用リスクの管理 信用リスクに関しては、発行体や取引先の財務状況等に関する情報収集・分析を常時、継続し、格付等の信用度に応じた組入制限等の管理を行なっております。 流動性リスクの管理 流動性リスクに関しては、必要に応じて市場流動性の状況を把握し、取引量や組入比率等の管理を行なっております。

(2)金融商品の時価等に関する事項

2025年11月 5日現在	
1. 貸借対照表計上額、時価及び差額	貸借対照表上の金融商品は原則としてすべて時価で評価しているため、貸借対照表計上額と時価との差額はありませ
2. 時価の算定方法	ん。 株式 （重要な会計方針に係る事項に関する注記）に記載しております。 新株予約権証券 （重要な会計方針に係る事項に関する注記）に記載しております。 社債券 （重要な会計方針に係る事項に関する注記）に記載しております。 派生商品評価勘定 デリバティブ取引については、附属明細表に記載しております。 コール・ローン等の金銭債権及び金銭債務 これらの科目は短期間で決済されるため、帳簿価額は時価と近似していることから、当該帳簿価額を時価としております。

（その他の注記）

元本の移動及び期末元本額の内訳

2025年11月 5日現在	
期首	2024年11月 6日
本報告書における開示対象ファンドの期首における当ファンドの元本額	7,881,468,031円
同期中における追加設定元本額	643,070,960円
同期中における一部解約元本額	1,492,466,702円
期末元本額	7,032,072,289円
期末元本額の内訳*	
高利回り社債オープン	3,542,357,699円
高利回り社債オープン・為替ヘッジ	764,609,446円
野村米国ハイ・イールド・ファンド（毎月決算型）	2,131,849,116円
野村米国ハイ・イールド・ファンド（毎月決算型）為替ヘッジあり	182,693,275円
高利回り社債オープン・為替ヘッジ（年1回決算型）	47,693,410円
高利回り社債オープン（年1回決算型）	55,783,336円
野村米国ハイ・イールド・ファンド（年1回決算型）	180,142,330円
野村米国ハイ・イールド・ファンド（年1回決算型）為替ヘッジあり	23,588,775円
ラップ専用・米国ハイ・イールド債券アクティブ	95,335,398円

## 高利回り社債オープンV A (適格機関投資家専用)

\* は当該親投資信託受益証券を投資対象とする証券投資信託ごとの元本額

## 附属明細表

## 第1 有価証券明細表

## (1) 株式(2025年11月5日現在)

種類	通貨	銘柄	株式数	評価額		備考
				単価	金額	
株式	米ドル	CARNELIAN POINT HOLDINGS COM	528	1.64	867.76	
		CARNELIAN POINT HOLDINGS LP A1 B COM	91,702	1.64	150,712.23	
		CURO GROUP HOLDINGS LLC COMMON SHS	3,572	8.00	28,576.00	
		ENDO GUC TRUST-CL A	80,870	0.32	26,084.09	
		ENDO INC	9,360	22.27	208,537.14	
		INTELSAT SA/LUXEMBOURG COMMON	5,715	0.00	0.00	
		TPC HOLDINGS INC COM	2,392	23.50	56,212.00	
		CLOUD PEAK ENERGY INC	1,250	0.00	0.00	
		UC HOLDINGS INC	43,025	4.00	172,100.00	
		DIRECTBUY HOLDINGS INC	4,851	0.00	0.00	
		MALLINCKRODT PLC	306	103.00	31,518.00	
	小計	銘柄数：11			674,607.22	(103,545,462)
		組入時価比率：0.2%			100.0%	
	合計				103,545,462	(103,545,462)

(注1)外貨建有価証券については、通貨種類毎の小計欄の( )内は、邦貨換算額(単位:円)であります。

(注2)合計金額欄の( )内は、外貨建有価証券に係るもので、内書であります。

(注3)比率は左より組入時価の純資産に対する比率、及び各小計欄の合計金額に対する比率であります。

## (2) 株式以外の有価証券(2025年11月5日現在)

種類	通貨	銘柄	券面総額	評価額	備考
新株予約権証券	米ドル	CHPPR HOLDINGS 1145 DOT WARR	140.00	14,000.00	
		CHPPR HOLDINGS TRANCHE 1 WARR	778.00	0.00	
		CHPPR HOLDINGS TRANCHE 2 WARR	368.00	0.00	
		CURO GROUP HOLDINGS LLC WRT	6,241.00	0.00	
		小計	銘柄数：4	7,527.00	14,000.00
	組入時価比率：0.0%		0.0%		
	合計			2,148,860	(2,148,860)
社債券	米ドル	1011778 BC / NEW RED FIN	250,000.00	246,625.02	
		1011778 BC / NEW RED FIN	975,000.00	917,463.20	
		1261229 BC LTD	1,200,000.00	1,247,139.48	
		1839688 ALBERTA ULC	145,376.00	0.00	
		ABBVIE INC	200,000.00	204,203.50	

ACRISURE LLC / FIN INC	325,000.00	337,410.12	
ACRISURE LLC / FIN INC	500,000.00	481,086.29	
ACRISURE LLC / FIN INC	275,000.00	288,411.20	
ACRISURE LLC / FIN INC	375,000.00	386,470.50	
ACRISURE LLC / FIN INC	25,000.00	25,447.77	
ADAMS HOMES INC	1,050,000.00	1,094,717.40	
ADIANT GLOBAL HOLDINGS	175,000.00	182,779.10	
ADIANT GLOBAL HOLDINGS	150,000.00	154,411.35	
ADT SEC CORP	425,000.00	410,308.72	
ADT SEC CORP	225,000.00	227,570.17	
ADVANCE AUTO PARTS	50,000.00	49,976.52	
ADVANCE AUTO PARTS	300,000.00	299,770.49	
AECOM	75,000.00	76,468.40	
AES CORP/THE	175,000.00	178,902.85	
AES CORP/THE	75,000.00	72,759.88	
AETHON UN/AETHIN UN FIN	325,000.00	337,247.30	
AFFINITY GAMING	525,000.00	244,930.87	
ALBERTSONS COS INC	125,000.00	125,741.07	
ALBERTSONS COS INC	175,000.00	175,500.08	
ALBERTSONS COS/SAFEWAY	375,000.00	381,595.50	
ALBERTSONS COS/SAFEWAY	250,000.00	238,466.45	
ALBERTSONS COS/SAFEWAY	425,000.00	419,472.19	
ALBERTSONS COS/SAFEWAY	100,000.00	102,973.20	
ALBION FINANCING 1SARL /	400,000.00	413,958.64	
ALCOA NEDERLAND HOLDING	200,000.00	211,158.80	
ALLEGHENY TECHNOLOGIES	500,000.00	497,020.80	
ALLEGHENY TECHNOLOGIES	127,000.00	125,817.75	
ALLEN MEDIA LLC/CO-ISSR	275,000.00	121,000.00	
ALLIED UNIVERSAL	1,000,000.00	972,364.80	
ALLIED UNIVERSAL HOLDCO	750,000.00	778,966.50	
ALLISON TRANSMISSION INC	75,000.00	75,583.35	
ALLISON TRANSMISSION INC	150,000.00	138,308.31	
ALLY FINANCIAL INC	500,000.00	518,905.34	
ALPHA GENERATION LLC	175,000.00	179,393.55	
ALPHA GENERATION LLC	325,000.00	327,303.27	
ALPHABET INC	100,000.00	101,390.80	
ALPHABET INC	25,000.00	24,835.00	
ALTA EQUIPMENT GROUP	350,000.00	313,374.84	
ALTAGAS LTD	25,000.00	25,669.90	
ALTICE FINANCING SA	200,000.00	171,874.00	
ALTICE FINANCING SA	800,000.00	602,820.00	
ALTICE FRANCE SA	150,000.00	153,287.40	

ALTICE FRANCE SA	50,000.00	48,975.59
ALTICE FRANCE SA	25,000.00	23,853.18
ALTICE FRANCE SA	125,000.00	119,882.45
AMC NETWORKS INC	50,000.00	52,333.35
AMC NETWORKS INC	64,000.00	55,035.44
AMC NETWORKS INC	175,000.00	183,878.62
AMENTUM ESCROW CORP	300,000.00	311,200.50
AMERICAN AIRLINES INC	225,000.00	230,385.60
AMERICAN AIRLINES INC	450,000.00	469,440.90
AMERICAN AXLE & MFG INC	375,000.00	355,205.02
AMERICAN AXLE & MFG INC	75,000.00	74,899.13
AMERICAN AXLE & MFG INC	125,000.00	125,071.35
AMERICAN ELECTRIC POWER	175,000.00	183,495.72
AMERICAN ELECTRIC POWER	125,000.00	136,368.25
AMKOR TECHNOLOGY INC	125,000.00	127,196.00
AMN HEALTHCARE INC	375,000.00	354,874.50
AMN HEALTHCARE INC	75,000.00	75,064.56
AMNEAL PHARMACEUTICALS L	150,000.00	156,693.15
AMYNTA AGENCY/WARRANTY	100,000.00	102,956.31
ANTERO MIDSTREAM PART/FI	300,000.00	298,814.09
ANYWHERE RE GRP/REALOGY	150,000.00	162,845.55
ANYWHERE REAL EST	558,800.00	564,058.86
APH/APH2/APH3/AQUARIAN	500,000.00	510,132.50
API ESCROW CORP	125,000.00	122,812.97
ARBOR REALTY SR INC	225,000.00	229,586.60
ARCHES BUYER INC	100,000.00	97,674.80
ARCHROCK PARTNERS LP/FIN	200,000.00	204,742.60
ARD FINANCE SA	1,742,463.00	26,136.94
ARDAGH PKG FIN/HLDGS USA	400,000.00	104,000.00
ARDAGH PKG FIN/HLDGS USA	400,000.00	104,000.00
ARIS WATER HOLDINGS LLC	175,000.00	186,199.05
ARSENAL AIC PARENT LLC	225,000.00	238,790.47
ARSENAL AIC PARENT LLC	300,000.00	333,167.40
ASCENT RESOURCES/ARU FIN	352,000.00	414,960.48
ASCENT RESOURCES/ARU FIN	50,000.00	49,847.71
ASCENT RESOURCES/ARU FIN	125,000.00	127,134.25
ASCENT RESOURCES/ARU FIN	125,000.00	126,684.87
ASHTON WOODS USA/FINANCE	250,000.00	235,892.50
ASHTON WOODS USA/FINANCE	300,000.00	280,273.89
ASHTON WOODS USA/FINANCE	100,000.00	99,254.93
ASTON MARTIN CAPITAL HOL	200,000.00	176,734.18
AT&T INC	200,000.00	136,145.12
ATHENAHEALTH GROUP INC	1,125,000.00	1,095,875.21

ATI INC	175,000.00	183,896.30	
ATLAS LUXCO 4 / ALL UNI	400,000.00	391,284.04	
AVANTOR FUNDING INC	900,000.00	852,746.58	
AVATION GROUP S PTE LTD	400,000.00	390,500.00	
AVIENT CORP	50,000.00	51,380.05	
AVIENT CORP	350,000.00	356,312.95	
AVIS BUDGET CAR/FINANCE	625,000.00	600,416.81	
AVIS BUDGET CAR/FINANCE	275,000.00	278,546.81	
AXON ENTERPRISE INC	150,000.00	154,399.44	
AXON ENTERPRISE INC	150,000.00	155,219.40	
AZORRA FINANCE	250,000.00	263,658.00	
AZORRA FINANCE	200,000.00	209,188.60	
BAFFINLAND IRON CORP/LP	375,000.00	336,599.51	
BALDWIN INSUR GRP/FIN	300,000.00	306,285.90	
BARCLAYS PLC	200,000.00	226,282.20	
BASIC ENERGY ESCROW	200,000.00	3,000.00	
BAUSCH & LOMB ESCROW COR	450,000.00	469,125.00	
BAUSCH HEALTH AMERICAS	250,000.00	248,431.90	
BAUSCH HEALTH COS INC	150,000.00	136,938.00	
BAUSCH HEALTH COS INC	250,000.00	216,450.00	
BAUSCH HEALTH COS INC	725,000.00	753,369.25	
BAUSCH HEALTH COS INC	75,000.00	59,062.50	
BAUSCH HEALTH COS INC	75,000.00	75,311.25	
BAYTEX ENERGY CORP	350,000.00	358,630.19	
BCPE FLAVOR DEBT/ISSUER	300,000.00	298,263.55	
BEACH ACQUISITION BIDCO	800,000.00	859,720.80	
BEACON MOBILITY CORP	100,000.00	104,079.90	
BEAZER HOMES USA	425,000.00	429,748.90	
BEAZER HOMES USA	200,000.00	201,974.82	
BELRON UK FINANCE PLC	200,000.00	202,474.40	
BIG RIVER STEEL/BRS FIN	230,000.00	230,772.11	
BLACKSTONE MORTGAGE TR	550,000.00	579,268.80	
BLOCK COMMUNICATIONS INC	50,000.00	46,424.50	
BLOCK INC	225,000.00	227,714.87	
BLOCK INC	375,000.00	388,124.32	
BLOCK INC	325,000.00	331,475.95	
BLUE RACER MID LLC/FINAN	100,000.00	103,393.80	
BLUE RACER MID LLC/FINAN	50,000.00	52,487.65	
BOEING CO	225,000.00	249,128.34	
BOEING CO	375,000.00	425,787.56	
BOMBARDIER INC	450,000.00	451,103.40	
BOMBARDIER INC	200,000.00	208,342.96	

BOMBARDIER INC	175,000.00	188,636.36
BOMBARDIER INC	150,000.00	158,980.65
BOMBARDIER INC	125,000.00	130,955.37
BONANZA CREEK ENERGY INC	450,000.00	448,597.80
BORR IHC LTD / BORR FIN	178,048.78	178,019.38
BORR IHC LTD / BORR FIN	185,436.89	183,559.10
BOYD GAMING CORP	750,000.00	719,523.90
BRAND INDUSTRIAL SERVICE	225,000.00	211,884.34
BRANDYWINE OPER PARTNERS	100,000.00	99,773.95
BREAD FINANCIAL HLDGS	225,000.00	240,254.55
BREAD FINANCIAL HLDGS	100,000.00	101,989.64
BRINK'S CO/THE	225,000.00	231,409.57
BRINK'S CO/THE	300,000.00	311,577.00
BRISTOW GROUP INC	300,000.00	300,676.50
BRUNDAGE-BONE CONCRETE	325,000.00	325,980.20
BUCKEYE PARTNERS LP	300,000.00	310,772.10
BUCKEYE PARTNERS LP	100,000.00	104,260.10
BUILDERS FIRSTSOURCE INC	400,000.00	394,326.12
BUILDERS FIRSTSOURCE INC	25,000.00	23,500.37
BUILDERS FIRSTSOURCE INC	550,000.00	568,401.35
BUILDERS FIRSTSOURCE INC	1,250,000.00	1,284,905.00
BUILDERS FIRSTSOURCE INC	325,000.00	338,772.52
BURFORD CAPITAL GLBL FIN	200,000.00	197,000.00
C&W SENIOR FINANCE LTD	200,000.00	204,029.20
CAESARS ENTERTAIN INC	175,000.00	164,605.75
CAESARS ENTERTAIN INC	75,000.00	71,596.38
CALDERYS FINANCING II	200,000.00	206,895.46
CALIFORNIA BUYER/ATLANTI	300,000.00	299,828.64
CALIFORNIA RESOURCES CRP	325,000.00	337,125.10
CALPINE CORP	300,000.00	298,222.38
CALPINE CORP	300,000.00	297,677.64
CALPINE CORP	525,000.00	525,012.49
CAMELOT RETURN MERGER SU	125,000.00	113,200.30
CAPSTONE COPPER CORP	100,000.00	102,932.50
CARNIVAL CORP	150,000.00	151,045.42
CARNIVAL CORP	300,000.00	307,735.80
CARNIVAL CORP	625,000.00	638,576.25
CARNIVAL CORP	750,000.00	769,169.25
CARPENTER TECHNOLOGY	300,000.00	301,046.10
CASTLE US HOLDING CORP	345,000.00	56,925.00
CCO HLDGS LLC/CAP CORP	750,000.00	745,898.62
CCO HLDGS LLC/CAP CORP	459,000.00	425,043.04
CCO HLDGS LLC/CAP CORP	2,025,000.00	1,812,094.13

CCO HLDGS LLC/CAP CORP	2,111,000.00	1,857,695.41	
CCO HLDGS LLC/CAP CORP	625,000.00	518,775.18	
CDI ESCROW ISSUER INC	375,000.00	374,332.72	
CEDAR FAIR/CAN/MAGNUM/MI	200,000.00	198,954.58	
CELANESE US HOLDINGS LLC	525,000.00	519,269.78	
CELANESE US HOLDINGS LLC	900,000.00	910,071.27	
CENTURY ALUMINUM COMPANY	125,000.00	128,312.37	
CENTURY COMMUNITIES	300,000.00	297,362.46	
CHAMPION IRON CANADA INC	100,000.00	104,566.80	
CHAMPIONS FINANCING INC	150,000.00	144,860.49	
CHC GROUP LLC	225,000.00	209,617.75	
CHEMOURS CO	50,000.00	49,647.01	
CHEMOURS CO	725,000.00	690,819.22	
CHEMOURS CO	75,000.00	65,009.82	
CHEMOURS CO	250,000.00	237,351.21	
CHESAPEAKE ESCROW ISSUER	150,000.00	150,274.12	
CHOBANI HOLDCO II LLC	54,572.00	57,534.93	
CHORD ENERGY CORP	50,000.00	49,913.07	
CHS/COMMUNITY HEALTH SYS	325,000.00	291,169.12	
CHS/COMMUNITY HEALTH SYS	550,000.00	452,752.85	
CHS/COMMUNITY HEALTH SYS	400,000.00	371,795.40	
CHS/COMMUNITY HEALTH SYS	225,000.00	199,290.19	
CHS/COMMUNITY HEALTH SYS	450,000.00	481,391.10	
CHS/COMMUNITY HEALTH SYS	325,000.00	341,691.67	
CIENA CORP	300,000.00	288,235.23	
CINEMARK USA INC	150,000.00	155,100.46	
CITGO PETROLEUM CORP	375,000.00	375,360.37	
CITGO PETROLEUM CORP	325,000.00	338,153.40	
CIVITAS RESOURCES INC	525,000.00	542,616.37	
CIVITAS RESOURCES INC	550,000.00	588,948.94	
CLARIOS GLOBAL LP/US FIN	350,000.00	361,966.50	
CLARIOS GLOBAL LP/US FIN	175,000.00	178,776.50	
CLEAN HARBORS INC	125,000.00	126,972.63	
CLEAR CHANNEL OUTDOOR HO	400,000.00	395,881.16	
CLEAR CHANNEL OUTDOOR HO	1,150,000.00	1,118,661.12	
CLEAR CHANNEL OUTDOOR HO	250,000.00	261,467.75	
CLEVELAND-CLIFFS INC	675,000.00	690,182.10	
CLEVELAND-CLIFFS INC	50,000.00	50,825.60	
CLEVELAND-CLIFFS INC	200,000.00	188,361.42	
CLEVELAND-CLIFFS INC	50,000.00	51,766.75	
CLEVELAND-CLIFFS INC	250,000.00	251,941.32	
CLEVELAND-CLIFFS INC	225,000.00	229,568.06	

CLOUD PEAK ENRGY	1,400,000.00	0.00
CLOUD SOFTWARE GRP INC	925,000.00	951,387.10
CLOUD SOFTWARE GRP INC	650,000.00	680,346.54
CLOUD SOFTWARE GRP INC	325,000.00	323,638.31
CLYDESDALE ACQUISITION	50,000.00	49,959.58
CLYDESDALE ACQUISITION	75,000.00	74,906.25
CLYDESDALE ACQUISITION	225,000.00	221,018.33
CLYDESDALE ACQUISITION	325,000.00	321,326.55
CNT PRNT/CDK GLO II/FIN	150,000.00	123,328.89
CNTRL PARENT/CDK GLB INC	100,000.00	80,952.56
CNX RESOURCES CORP	425,000.00	426,301.35
CNX RESOURCES CORP	50,000.00	51,971.95
COGENT COMMS GRP / FIN	125,000.00	124,533.23
COINBASE GLOBAL INC	1,140,000.00	1,082,226.28
COINBASE GLOBAL INC	939,000.00	836,288.51
COMMSCOPE LLC	400,000.00	403,160.00
COMMSCOPE TECH LLC	125,000.00	124,756.88
COMPASS MINERALS INTERNA	125,000.00	129,494.12
COMSTOCK RESOURCES INC	475,000.00	469,976.44
COMSTOCK RESOURCES INC	125,000.00	123,648.45
COMSTOCK RESOURCES INC	175,000.00	166,353.40
CONCENTRA ESCROW ISSUER	275,000.00	285,472.99
CONNECT FINCO SARL/CONNE	400,000.00	423,485.20
CONSOLIDATED ENERGY FIN	200,000.00	191,679.04
CONSTELLIUM SE	250,000.00	257,029.00
CONTOURGLOBAL POWER HLDG	200,000.00	206,374.00
COREWEAVE INC	325,000.00	324,818.19
COREWEAVE INC	175,000.00	173,043.17
CORNERSTONE BUILDING	75,000.00	55,186.12
CORNERSTONE BUILDING	150,000.00	134,399.25
CP ATLAS BUYER INC	325,000.00	333,922.04
CQP HOLDCO LP/BIP-V CHIN	750,000.00	739,596.60
CRESCENT ENERGY FINANCE	250,000.00	241,945.32
CRESCENT ENERGY FINANCE	150,000.00	141,079.98
CROCS INC	475,000.00	456,982.20
CROSSCOUNTRY INTER	200,000.00	201,662.00
CSC HOLDINGS LLC	600,000.00	551,091.54
CSC HOLDINGS LLC	200,000.00	163,389.22
CSC HOLDINGS LLC	200,000.00	131,628.14
CSC HOLDINGS LLC	800,000.00	691,540.56
CSC HOLDINGS LLC	400,000.00	311,813.68
CSC HOLDINGS LLC	750,000.00	278,114.10
CSC HOLDINGS LLC	500,000.00	297,552.65

CSC HOLDINGS LLC	600,000.00	363,198.78	
CVS HEALTH CORP	75,000.00	77,906.29	
CVS HEALTH CORP	375,000.00	394,115.43	
DARLING INGREDIENTS INC	350,000.00	353,120.25	
DAVITA INC	450,000.00	464,818.09	
DAVITA INC	150,000.00	155,102.70	
DEALER TIRE LLC/DT ISSR	200,000.00	192,892.89	
DELEK LOG PART/FINANCE	700,000.00	728,926.10	
DELEK LOG PART/FINANCE	225,000.00	226,886.85	
DIEBOLD NIXDORF INC	75,000.00	79,539.60	
DIG INTL FIN/DIFL US LLC	200,000.00	199,823.20	
DIGICEL GROUP HOLDINGS	241,007.74	12,050.38	
DIGICEL GROUP HOLDINGS	749,698.72	7,496.98	
DIRECTV FIN LLC/COINC	875,000.00	864,225.95	
DIRECTV FINANCING LLC	175,000.00	172,677.36	
DIRECTV FINANCING LLC	250,000.00	246,610.72	
DIRECTV HOLDINGS/FING	205,000.00	204,934.09	
DISCOVERY COMMUNICATIONS	100,000.00	97,795.33	
DISCOVERY COMMUNICATIONS	525,000.00	505,841.40	
DISCOVERY COMMUNICATIONS	200,000.00	184,340.00	
DISCOVERY COMMUNICATIONS	75,000.00	63,094.50	
DISCOVERY COMMUNICATIONS	50,000.00	45,105.00	
DISH DBS CORP	700,000.00	690,810.05	
DISH DBS CORP	400,000.00	373,625.32	
DISH DBS CORP	75,000.00	72,355.40	
DISH DBS CORP	975,000.00	836,550.87	
DISH NETWORK CORP	350,000.00	368,072.25	
DIVERSIFIED HEALTHCARE T	50,000.00	50,440.40	
DORNOCH DEBT MERGER SUB	600,000.00	516,932.70	
DREAM FINDERS HOMES INC	175,000.00	179,957.57	
DREAM FINDERS HOMES INC	200,000.00	197,638.72	
ECHOSTAR CORP	925,000.00	1,018,337.12	
ECHOSTAR CORP	300,000.00	309,442.50	
EDISON INTERNATIONAL	275,000.00	283,792.85	
EF HOLD/EF KY/ELL KY/TRS	25,000.00	25,031.16	
EFESTO BIDCO SPA/US LLC	400,000.00	398,882.48	
ELECTRICITE DE FRANCE SA	200,000.00	230,605.20	
EMERALD DEBT MERGER	325,000.00	333,394.75	
EMPIRE COMMUNITIES CORP	225,000.00	228,684.73	
EMPIRE RESORTS INC	200,000.00	197,087.28	
EMRLD BOR / EMRLD CO-ISS	100,000.00	103,534.30	
ENDO FINANCE HOLDINGS	200,000.00	210,989.16	

ENERFLEX LTD	270,000.00	276,342.84
ENERGY TRANSFER LP	225,000.00	232,733.70
ENERGY TRANSFER LP	325,000.00	322,938.94
ENERGY TRANSFER LP	200,000.00	199,008.80
EQT	400,000.00	400,211.84
EQUIPMENTSHARE.COM INC	25,000.00	25,272.35
EQUIPMENTSHARE.COM INC	500,000.00	506,321.00
EQUIPMENTSHARE.COM INC	175,000.00	173,011.86
ESC GCB ENDO LUX	400,000.00	0.00
ESC PAR PHARMAC	361,000.00	0.00
EXCELERATE ENERGY LP	425,000.00	447,489.72
FERRELLGAS ESCROW LLC/FG	675,000.00	639,285.41
FERRELLGAS LP/FERRELLGAS	325,000.00	327,550.92
FERTITTA ENTERTAINMENT	300,000.00	285,253.32
FIESTA PURCHASER INC	25,000.00	26,288.30
FIESTA PURCHASER INC	125,000.00	133,500.82
FIRST QUANTUM MINERALS L	400,000.00	423,874.00
FIRST QUANTUM MINERALS L	200,000.00	206,644.80
FIRSTCASH INC	150,000.00	147,652.77
FIRSTCASH INC	325,000.00	336,998.02
FIVE POINT OPERATING CO	200,000.00	206,499.20
FLUTTER TREASURY DAC	200,000.00	202,241.00
FMG RESOURCES AUG 2006	378,000.00	364,903.96
FMG RESOURCES AUG 2006	150,000.00	156,101.25
FORESTAR GROUP INC	275,000.00	274,015.83
FORTRESS TRANS & INFRAST	400,000.00	399,680.68
FORTRESS TRANS & INFRAST	50,000.00	53,146.35
FORTRESS TRANS & INFRAST	200,000.00	208,754.00
FORTRESS TRANS & INFRAST	325,000.00	339,722.50
FORTRESS TRANS & INFRAST	325,000.00	326,462.82
FOXTROT ESCROW ISSUER	725,000.00	623,500.00
FREEDOM MORTGAGE CORP	300,000.00	334,642.20
FREEDOM MORTGAGE HOLD	425,000.00	446,092.75
FREEDOM MORTGAGE HOLD	275,000.00	291,820.37
FREEDOM MORTGAGE HOLD	175,000.00	182,468.12
FREEDOM MORTGAGE HOLD	175,000.00	179,390.22
FRONTIER COMMUNICATIONS	775,000.00	774,790.28
FRONTIER COMMUNICATIONS	450,000.00	454,313.25
FRONTIER COMMUNICATIONS	274,333.00	277,801.39
FULL HOUSE RESORTS INC	350,000.00	308,716.38
GARDA WORLD SECURITY	175,000.00	179,584.65
GARDA WORLD SECURITY	150,000.00	152,436.90
GEN DIGITAL INC	100,000.00	102,547.80

GENESEE & WYOMING INC	400,000.00	407,574.40	
GENESIS ENERGY LP/FIN	250,000.00	252,047.25	
GENESIS ENERGY LP/FIN	350,000.00	368,802.35	
GENESIS ENERGY LP/FIN	250,000.00	256,764.60	
GENESIS ENERGY LP/FIN	200,000.00	206,718.00	
GENON ESCROW CORP	1,798,000.00	0.00	
GEO GROUP INC/THE	175,000.00	184,644.25	
GEO GROUP INC/THE	350,000.00	382,957.75	
GFL ENVIRONMENTAL INC	250,000.00	260,570.50	
GGAM FINANCE LTD	100,000.00	103,791.60	
GGAM FINANCE LTD	225,000.00	227,338.38	
GLATFELTER	325,000.00	267,808.06	
GLATFELTER	50,000.00	41,912.25	
GLOBAL AUTO HO/AAG FH UK	400,000.00	380,350.00	
GLOBAL MARINE INC	413,000.00	390,305.65	
GLOBAL MEDICAL RESPONSE	50,000.00	52,030.00	
GLOBAL PART/GLP FINANCE	150,000.00	151,496.54	
GO DADDY OPCO/FINCO	250,000.00	249,711.22	
GOAT HOLDCO LLC	125,000.00	128,085.62	
GOEASY LTD	125,000.00	129,279.87	
GOEASY LTD	225,000.00	219,456.24	
GOEASY LTD	150,000.00	145,738.33	
GOLAR LNG LTD	200,000.00	197,651.10	
GOODYEAR TIRE & RUBBER	325,000.00	297,543.18	
GPS HOSPITALITY HOLDING	575,000.00	319,909.87	
GRAFTECH GLOBAL ENTERPRI	375,000.00	329,062.50	
GRAY ESCROW II INC	700,000.00	476,885.92	
GRAY MEDIA INC	200,000.00	199,794.08	
GRAY MEDIA INC	125,000.00	121,937.40	
GTCR W-2 MERGER SUB LLC	800,000.00	847,877.60	
GULFPORT ENERGY CORP	150,000.00	153,100.50	
HARVEST MIDSTREAM I LP	350,000.00	353,670.80	
HARVEST MIDSTREAM I LP	200,000.00	206,907.80	
HAWAIIAN ELEC CO	100,000.00	100,433.80	
HAWKER BEECHCRAFT ESCROW	200,000.00	0.00	
HELIX ENERGY SOLUTIONS	200,000.00	211,410.20	
HELLAS II	1,700,000.00	0.00	
HERTZ CORP/THE	175,000.00	171,662.97	
HERTZ CORP/THE	75,000.00	75,811.89	
HERTZ CORP/THE	75,000.00	53,553.50	
HESS MIDSTREAM OPERATION	125,000.00	129,706.50	
HESS MIDSTREAM OPERATION	225,000.00	219,000.10	

HESS MIDSTREAM OPERATION	200,000.00	201,534.40
HIGHTOWER HOLDING LLC	125,000.00	133,426.00
HILCORP ENERGY I/HILCORP	498,000.00	498,197.80
HILCORP ENERGY I/HILCORP	100,000.00	94,749.61
HILCORP ENERGY I/HILCORP	250,000.00	235,299.82
HILCORP ENERGY I/HILCORP	75,000.00	77,330.25
HILCORP ENERGY I/HILCORP	250,000.00	239,355.07
HILLENBRAND INC	50,000.00	50,136.15
HILTON DOMESTIC OPERATIN	575,000.00	546,087.39
HILTON DOMESTIC OPERATIN	300,000.00	274,823.13
HILTON DOMESTIC OPERATIN	450,000.00	459,477.90
HILTON DOMESTIC OPERATIN	225,000.00	228,521.25
HILTON GRAND VAC BOR ESC	465,000.00	443,853.56
HOWARD MIDSTREAM ENERGY	200,000.00	209,526.20
HOWARD MIDSTREAM ENERGY	175,000.00	180,311.25
HP ENTERPRISE CO	75,000.00	70,366.59
HUB INTERNATIONAL LTD	125,000.00	130,440.12
HUB INTERNATIONAL LTD	225,000.00	232,707.96
HUSKY INJECTION / TITAN	150,000.00	157,636.20
ICAHN ENTERPRISES/FIN	113,000.00	113,113.70
ICAHN ENTERPRISES/FIN	400,000.00	392,036.99
ICAHN ENTERPRISES/FIN	625,000.00	624,406.25
ICAHN ENTERPRISES/FIN	350,000.00	299,048.01
ICAHN ENTERPRISES/FIN	375,000.00	373,833.15
IHEARTCOMMUNICATIONS INC	275,000.00	250,464.21
IHEARTCOMMUNICATIONS INC	325,000.00	303,824.61
IHEARTCOMMUNICATIONS INC	300,000.00	228,256.29
IHEARTCOMMUNICATIONS INC	50,000.00	42,613.50
IHEARTCOMMUNICATIONS INC	440,000.00	358,745.42
II-VI INC	175,000.00	173,822.98
ILIAD HOLDING SAS	200,000.00	214,514.00
ILIAD HOLDING SAS	200,000.00	204,523.80
IMOLA MERGER CORP	600,000.00	591,183.48
INNOFOS HOLDINGS INC	708,125.00	674,322.65
INSIGHT ENTERPRS	100,000.00	101,760.40
INSULET CORPORATION	375,000.00	388,547.25
ION PLATFORM FINANCE S.A	200,000.00	201,758.38
ION PLATFORM FINANCE US	200,000.00	192,447.76
IQVIA INC	225,000.00	233,061.96
IRON MOUNTAIN INC	100,000.00	99,988.05
IRON MOUNTAIN INC	300,000.00	308,555.10
IRON MOUNTAIN INC	390,000.00	384,650.33
IRON MOUNTAIN INC	25,000.00	24,816.12

IRON MOUNTAIN INC	550,000.00	550,006.82
IRON MOUNTAIN INC	1,125,000.00	1,149,045.75
IRON MOUNTAIN INFO MGMT	625,000.00	603,698.75
JACOBS ENTERTAINMENT INC	250,000.00	241,410.00
JANE STREET GRP/JSG FIN	425,000.00	430,473.57
JANE STREET GRP/JSG FIN	275,000.00	285,994.22
JB POINDEXTER & CO INC	275,000.00	285,905.40
JEFFERIES FIN LLC / JFIN	200,000.00	195,221.78
JEFFERSON CAPITAL HOLDIN	325,000.00	341,708.57
JEFFERSON CAPITAL HOLDIN	650,000.00	673,240.10
JELD-WEN INC	175,000.00	126,142.32
JETBLUE AIRWAYS/LOYALTY	925,000.00	904,414.12
JH NORTH AMERICA HOLDING	125,000.00	127,121.25
JH NORTH AMERICA HOLDING	125,000.00	127,693.25
K HOVNIANIAN ENTERPRISES	75,000.00	76,257.06
K HOVNIANIAN ENTERPRISES	100,000.00	101,696.90
KAISER ALUMINUM CORP	269,000.00	269,034.51
KAISER ALUMINUM CORP	175,000.00	166,282.00
KAISER ALUMINUM CORP	150,000.00	148,830.93
KB HOME	150,000.00	154,594.80
KB HOME	350,000.00	328,699.94
KEHE DIST/FIN / NEXTWAVE	675,000.00	704,404.35
KENNEDY-WILSON INC	400,000.00	368,813.76
KIMMERIDGE TEXAS GAS LLC	75,000.00	76,541.85
KINETIK HOLDINGS LP	100,000.00	102,507.70
KINETIK HOLDINGS LP	175,000.00	175,943.42
KIOXIA HOLDINGS CORP	200,000.00	206,258.58
KIOXIA HOLDINGS CORP	200,000.00	208,568.00
KNIFE RIVER HOLD CO	375,000.00	392,507.25
KODIAK GAS SERVICES LLC	250,000.00	255,085.25
KRAKEN OIL & GAS PARTNER	250,000.00	243,465.42
KROGER CO	1,025,000.00	992,861.43
KROGER CO	75,000.00	72,978.48
L BRANDS INC	650,000.00	669,826.30
LADDER CAP FIN LLLP/CORP	150,000.00	157,656.60
LAMAR MEDIA CORP	125,000.00	123,547.45
LAREDO PETROLEUM INC	275,000.00	271,158.66
LATAM AIRLINES GROUP SA	250,000.00	257,787.50
LBM ACQUISITION LLC	450,000.00	397,474.02
LCM INVESTMENTS HOLDINGS	200,000.00	209,985.40
LD HOLDINGS GROUP LLC	325,000.00	300,868.81
LEVEL 3 FINANCING INC	1,025,000.00	973,750.00

LEVEL 3 FINANCING INC	850,000.00	754,375.00
LEVEL 3 FINANCING INC	100,000.00	101,617.89
LEVEL 3 FINANCING INC	300,000.00	306,615.60
LFS TOPCO LLC	500,000.00	490,642.20
LGI HOMES INC	275,000.00	284,862.60
LGI HOMES INC	195,000.00	174,357.02
LGI HOMES INC	100,000.00	95,007.00
LIFE TIME INC	525,000.00	532,371.89
LIFEPOINT HEALTH INC	175,000.00	188,804.35
LIFEPOINT HEALTH INC	275,000.00	302,132.05
LIFEPOINT HEALTH INC	100,000.00	107,841.70
LIFEPOINT HEALTH INC	250,000.00	263,999.50
LIGHT & WONDER INTL INC	125,000.00	123,633.38
LIGHTNING POWER LLC	500,000.00	527,213.50
LINDBLAD EXPEDITIONS LLC	125,000.00	126,873.42
LITHIA MOTORS INC	712,000.00	678,698.62
LITHIA MOTORS INC	75,000.00	74,671.71
LIVE NATION ENTERTAINMEN	750,000.00	748,152.22
LONG RIDGE ENERGY LLC	100,000.00	102,712.10
LUMEN TECHNOLOGIES INC	75,000.00	75,253.84
LUMEN TECHNOLOGIES INC	550,000.00	507,114.12
LUMEN TECHNOLOGIES INC	150,000.00	148,950.00
MACY'S RETAIL HLDGS LLC	700,000.00	568,547.77
MAGIC MERGERCO INC	250,000.00	232,651.87
MAGIC MERGERCO INC	25,000.00	22,098.50
MAGNOLIA OIL GAS/MAG FIN	400,000.00	405,540.00
MAJORDRIVE HOLDINGS IV L	525,000.00	411,060.19
MARRIOTT OWNERSHIP RESOR	275,000.00	269,141.34
MATADOR RESOURCES CO	375,000.00	382,442.25
MATADOR RESOURCES CO	75,000.00	75,426.97
MATADOR RESOURCES CO	550,000.00	548,894.39
MATIV HOLDINGS INC	125,000.00	119,337.52
MATTAMY GROUP CORP	325,000.00	314,255.43
MATTHEWS INTERNATIONAL C	275,000.00	283,176.85
MAV ACQUISITION CORP	325,000.00	327,729.67
MCGRAW-HILL EDUCATION	100,000.00	102,499.43
MEDLINE BORROWER/MEDL CO	175,000.00	179,760.52
MEG ENERGY CORP	100,000.00	100,181.40
MELCO RESORTS FINANCE	200,000.00	210,294.20
MELCO RESORTS FINANCE	200,000.00	201,014.00
MERISANT ESCROW	600,000.00	0.00
MERLIN ENTERTAINMENTS GR	200,000.00	168,457.18
METHANEX US OPERATIONS	175,000.00	177,038.40

METIS MERGER SUB LLC	542,000.00	534,550.42
MGM RESORTS INTL	275,000.00	278,647.32
MICROSTRATEGY INC	310,000.00	239,320.00
MIDCAP FINANCIAL ISSR TR	400,000.00	392,518.72
MIDCONTINENT COMMUNICATI	150,000.00	150,276.30
MIDWEST VANADIUM PTY LTD	139,736.16	0.00
MILLENNIUM ESCROW CORP	200,000.00	193,031.66
MILLROSE PROPERTIES INC	450,000.00	454,092.70
MILLROSE PROPERTIES INC	175,000.00	174,583.11
MINERAL RESOURCES LTD	225,000.00	235,896.75
MINERAL RESOURCES LTD	100,000.00	103,120.10
MITER BRAND / MIWD BORR	225,000.00	229,189.27
MOBIUS MERGER SUB	50,000.00	41,191.38
MOHEGAN TRIBAL / MS DIG	150,000.00	155,487.15
MOLINA HEALTHCARE INC	450,000.00	403,648.74
MOLINA HEALTHCARE INC	125,000.00	125,015.23
MOSS CREEK RESOURCES HLD	225,000.00	216,815.04
MOTION BONDCO DAC	400,000.00	386,259.28
MOZART DEBT MERGER SUB	400,000.00	397,008.36
MPH ACQUISITION HOLDINGS	461,250.00	499,418.43
MPH ACQUISITION HOLDINGS	25,000.00	22,687.12
MPT OPER PARTNERSP/FINL	1,150,000.00	1,101,692.75
MPT OPER PARTNERSP/FINL	175,000.00	183,024.80
MRT MID PART/MRT MID FIN	400,000.00	413,173.99
MURPHY OIL CORP	300,000.00	294,643.65
MURPHY OIL USA INC	250,000.00	232,195.57
MUVICO LLC	450,000.00	486,316.62
NABORS INDUSTRIES INC	33,000.00	34,679.20
NABORS INDUSTRIES INC	100,000.00	96,292.78
NABORS INDUSTRIES LTD	450,000.00	452,032.64
NASSAU COMPANIES OF NY	125,000.00	126,703.96
NAVIENT CORP	100,000.00	97,737.30
NAVIENT CORP	375,000.00	409,872.75
NAVIENT CORP	250,000.00	279,494.00
NCL CORPORATION LTD	375,000.00	382,416.00
NCR ATLEOS ESCROW CORP	575,000.00	619,555.02
NCR CORP	375,000.00	370,878.48
NEPTUNE BIDCO US INC	325,000.00	321,138.83
NEPTUNE BIDCO US INC	175,000.00	175,000.00
NEW ENTERPRISE STONE & L	325,000.00	325,854.75
NEW ENTERPRISE STONE & L	425,000.00	422,548.60
NEW HOME CO INC/THE	150,000.00	156,184.20

NEWELL BRANDS INC	150,000.00	154,323.75
NEWELL BRANDS INC	300,000.00	276,207.69
NEWS CORP	150,000.00	148,679.98
NFE FINANCING LLC	350,000.00	89,117.00
NGL ENERGY PARTNERS LP	225,000.00	229,735.12
NGL ENERGY PARTNERS LP	275,000.00	280,276.97
NISSAN MOTOR ACCEPTANCE	200,000.00	199,729.68
NISSAN MOTOR ACCEPTANCE	225,000.00	222,401.74
NISSAN MOTOR CO	200,000.00	186,591.68
NISSAN MOTOR CO	200,000.00	209,736.00
NISSAN MOTOR CO	600,000.00	632,928.36
NOBLE FINANCE II LLC	400,000.00	414,194.88
NORTHERN OIL & GAS INC	275,000.00	265,987.33
NORTHERN OIL AND GAS INC	200,000.00	202,738.80
NORTHRIVER MIDSTREAM FIN	325,000.00	329,955.60
NORTHWEST ACQ/DOMINION	475,000.00	574.75
NORTONLIFELOCK INC	325,000.00	330,318.62
NORTONLIFELOCK INC	175,000.00	180,426.92
NOVA CHEMICALS CORP	275,000.00	288,616.62
NOVA CHEMICALS CORP	400,000.00	427,921.60
NOVA CHEMICALS CORP	225,000.00	238,455.00
NOVELIS CORP	300,000.00	288,457.77
NOVELIS INC	150,000.00	155,299.35
NRG ENERGY INC	250,000.00	275,325.75
NRG ENERGY INC	450,000.00	450,325.98
NRG ENERGY INC	575,000.00	577,351.86
NRG ENERGY INC	375,000.00	381,916.50
NRG ENERGY INC	250,000.00	275,838.00
NRG ENERGY INC	500,000.00	500,779.00
NRG ENERGY INC	175,000.00	179,271.92
NRG ENERGY INC	575,000.00	579,864.20
NUSTAR LOGISTICS LP	625,000.00	649,868.75
OI EUROPEAN GROUP BV	325,000.00	303,615.55
OLIN CORP	375,000.00	365,942.81
OLYMPUS WTR US HLDG CORP	250,000.00	243,013.97
OLYMPUS WTR US HLDG CORP	200,000.00	198,876.00
ONEMAIN FINANCE CORP	575,000.00	604,001.27
ONEMAIN FINANCE CORP	475,000.00	478,527.81
ONEMAIN FINANCE CORP	254,000.00	234,535.09
ONEMAIN FINANCE CORP	300,000.00	311,517.00
ONEMAIN FINANCE CORP	275,000.00	283,178.77
ONEMAIN FINANCE CORP	175,000.00	176,694.35
ONEMAIN FINANCE CORP	150,000.00	153,467.55

ONEMAIN FINANCE CORP	200,000.00	198,279.84	
ONEOK	525,000.00	496,840.47	
ONEOK	200,000.00	177,758.26	
ONESKY FLIGHT LLC	400,000.00	423,485.60	
OPAL BIDCO	200,000.00	205,891.80	
OPEN TEXT/OPEN TEXT HOLD	600,000.00	567,473.88	
OPEN TEXT/OPEN TEXT HOLD	375,000.00	348,004.23	
OPTICS BIDCO S P A	667,000.00	631,926.07	
ORGANON & CO/ORGANON FOR	200,000.00	177,647.72	
ORGANON FINANCE 1 LLC	400,000.00	379,640.00	
ORGANON FINANCE 1 LLC	400,000.00	306,489.52	
OSAIC HOLDINGS INC	100,000.00	103,563.80	
OSAIC HOLDINGS INC	125,000.00	128,308.25	
OUTFRONT MEDIA CAP LLC/C	122,000.00	121,721.24	
OUTFRONT MEDIA CAP LLC/C	450,000.00	433,353.24	
OWENS-BROCKWAY	325,000.00	314,284.78	
OWENS-BROCKWAY	525,000.00	501,393.37	
PANTHER ESCROW ISSUER	350,000.00	361,062.10	
PARADIGM PRNT/CO-ISSUER	125,000.00	118,300.03	
PARK INTERMED HOLDINGS	150,000.00	152,419.05	
PARK RIVER HOLDINGS INC	127,972.00	125,188.60	
PARK RIVER HOLDINGS INC	75,000.00	76,221.90	
PARKLAND CORP/CANADA	725,000.00	699,116.99	
PARKLAND CORP/CANADA	300,000.00	291,517.47	
PBF HOLDING CO LLC	275,000.00	274,270.48	
PEBBLEBROOK HOTEL/FINANC	100,000.00	100,650.70	
PENNYMAC FIN SVCS INC	525,000.00	509,464.77	
PENNYMAC FIN SVCS INC	150,000.00	159,216.30	
PENNYMAC FIN SVCS INC	250,000.00	261,510.75	
PENNYMAC FIN SVCS INC	150,000.00	148,903.33	
PENNYMAC FIN SVCS INC	425,000.00	441,702.92	
PENNYMAC FIN SVCS INC	250,000.00	257,254.00	
PENNYMAC FIN SVCS INC	300,000.00	305,558.28	
PERFORMANCE FOOD GROUP I	225,000.00	230,312.92	
PERMIAN RESOURC OPTG LLC	700,000.00	724,411.80	
PERRIGO FINANCE UNLIMITE	125,000.00	124,866.55	
PETSMART INC/PETSMART FI	500,000.00	500,927.84	
PG&E CORP	150,000.00	148,664.41	
PG&E CORP	362,000.00	357,253.96	
PG&E CORP	425,000.00	436,338.15	
PHH ESCROW ISSUER LLC	400,000.00	401,007.60	
PHINIA INC	400,000.00	411,359.60	

PICARD MIDCO INC	1,225,000.00	1,230,018.82
PLAYTIKA HOLDING CORP	375,000.00	335,143.12
POST HOLDINGS INC	225,000.00	210,449.27
POST HOLDINGS INC	150,000.00	153,709.65
POST HOLDINGS INC	325,000.00	328,259.75
PRA GROUP INC	175,000.00	177,284.97
PRA GROUP INC	175,000.00	176,326.32
PRAIRIE ACQUIROR LP	200,000.00	205,662.40
PREMIER ENTERTAINMENT SU	475,000.00	289,156.25
PREMIER ENTERTAINMENT SU	475,000.00	266,000.00
PRIMO/TRITON WATER HLD	400,000.00	388,785.68
PROLOGIS LP	225,000.00	217,147.97
QNTY ELECTRONICS INC	175,000.00	177,276.40
QNTY ELECTRONICS INC	175,000.00	179,163.54
QUEEN MERGERCO INC	175,000.00	181,119.57
QUICKEN LOANS LLC/QUICKN	25,000.00	23,993.55
QUIKRETE HOLDINGS INC	550,000.00	568,498.70
QUIKRETE HOLDINGS INC	500,000.00	518,195.00
RADIOLOGY PARTNERS INC	100,000.00	103,625.00
RAKUTEN GROUP INC	200,000.00	208,432.12
RAKUTEN GROUP INC	200,000.00	215,836.22
RAKUTEN GROUP INC	200,000.00	223,908.42
RAVEN ACQUISITION HOLDIN	675,000.00	683,522.68
REALOGY GROUP/CO-ISSUER	450,000.00	431,609.76
REALOGY GROUP/CO-ISSUER	14,000.00	12,828.63
RFNA LP	400,000.00	399,215.88
RHP HOTEL PPTY/RHP FINAN	100,000.00	103,311.60
RHP HOTEL PPTY/RHP FINAN	300,000.00	307,631.40
RHP HOTEL PPTY/RHP FINAN	100,000.00	102,897.20
RITCHIE BROS AUCTIONEERS	275,000.00	287,024.37
RITHM CAPITAL CORP	225,000.00	228,992.85
RITHM CAPITAL CORP	350,000.00	354,688.95
ROCKCLIFF ENERGY II LLC	175,000.00	169,356.11
ROCKET COS INC	225,000.00	233,064.90
ROCKET COS INC	300,000.00	308,598.90
ROCKET COS INC	250,000.00	261,829.75
ROCKET COS INC	500,000.00	520,148.00
ROCKET SOFTWARE INC	325,000.00	335,095.08
ROCKETMTGE CO-ISSUER INC	775,000.00	711,338.71
ROGERS COMMUNICATIONS IN	50,000.00	52,310.15
ROGERS COMMUNICATIONS IN	100,000.00	106,618.25
ROYAL CARIBBEAN CRUISES	50,000.00	49,227.43
ROYAL CARIBBEAN CRUISES	350,000.00	356,073.41

ROYAL CARIBBEAN CRUISES	325,000.00	331,237.27
ROYAL CARIBBEAN CRUISES	325,000.00	335,484.24
ROYAL CARIBBEAN CRUISES	675,000.00	692,390.49
RR DONNELLEY & SONS CO	150,000.00	152,775.75
RR DONNELLEY & SONS CO	200,000.00	199,693.96
RRD INTERMEDIATE HLDS	265,333.00	260,480.05
RYAN SPECIALTY	250,000.00	253,933.25
SABLE INTL FINANCE LTD	400,000.00	399,298.64
SABRE GLBL INC	100,000.00	93,375.00
SAKS GLOBAL ENTERPRISES	424,650.00	190,366.34
SANCHEZ ENERGY CORP	2,182,000.00	11,019.10
SANCHEZ ENERGY CORP	1,425,000.00	7,196.25
SATURN OIL & GAS INC	62,000.00	62,544.79
SCIH SALT HOLDINGS INC	585,000.00	581,437.35
SCIL IV LLC / SCIL USA H	300,000.00	300,157.50
SCRIPPS ESCROW II INC	50,000.00	44,752.91
SEADRILL FINANCE LTD	200,000.00	204,779.00
SEAGATE DATA STOR	100,000.00	96,815.38
SEAGATE DATA STOR	125,000.00	127,958.50
SEAGATE DATA STOR	100,000.00	106,264.10
SEALED AIR CORP	75,000.00	74,577.94
SEALED AIR CORP	125,000.00	129,171.25
SEALED AIR/SEALED AIR US	125,000.00	131,005.37
SEASPAN CORP	500,000.00	483,212.40
SELECT MEDICAL CORP	125,000.00	125,993.50
SERVICE CORP INTL	275,000.00	277,135.10
SERVICE PROPERTIES TRUST	100,000.00	99,593.97
SERVICE PROPERTIES TRUST	200,000.00	194,019.80
SERVICE PROPERTIES TRUST	25,000.00	22,116.51
SESI LLC	75,000.00	73,243.43
SGUS LLC	186,287.00	159,406.54
SHEA HOMES LP/FNDG CP	175,000.00	171,714.51
SHIFT4 PAYMENTS LLC/FIN	100,000.00	103,086.10
SINCLAIR TELEVISION GROU	275,000.00	230,828.12
SIRIUS XM RADIO INC	375,000.00	363,051.63
SIRIUS XM RADIO INC	475,000.00	476,305.30
SIRIUS XM RADIO INC	75,000.00	67,539.00
SLM CORP	50,000.00	51,633.15
SMYRNA READY MIX CONCRET	300,000.00	315,605.40
SNAP INC	500,000.00	509,644.00
SOLSTICE ADVANCED MATERI	100,000.00	99,162.36
SOTERA HEALTH HLDGS LLC	275,000.00	288,291.57

SOUTH BOW CAN INFRA HOLD	400,000.00	415,729.20
SPECIALTY BUILDING PRODU	225,000.00	222,999.34
SPECTRUM BRANDS INC	60,000.00	48,831.18
SPIRIT AEROSYSTEMS INC	225,000.00	226,001.02
SPIRIT AEROSYSTEMS INC	275,000.00	289,004.65
SPIRIT AEROSYSTEMS INC	225,000.00	246,577.72
SPRINGLEAF FINANCE CORP	415,000.00	423,494.63
SRM ESCROW ISSUER LLC	425,000.00	422,677.50
SS&C TECHNOLOGIES INC	800,000.00	799,518.00
SS&C TECHNOLOGIES INC	625,000.00	646,652.50
STANDARD BUILDING SOLUTI	325,000.00	331,107.07
STANDARD INDUSTR INC/NJ	400,000.00	410,129.20
STANDARD INDUSTRIES INC	775,000.00	744,671.92
STAPLES INC	350,000.00	342,028.15
STAPLES INC	415,045.00	318,547.03
STAR PARENT INC	175,000.00	186,187.57
STARWOOD PROPERTY TRUST	275,000.00	289,723.77
STARWOOD PROPERTY TRUST	275,000.00	280,207.67
STARWOOD PROPERTY TRUST	125,000.00	129,919.00
STARWOOD PROPERTY TRUST	50,000.00	52,090.45
STATION CASINOS LLC	275,000.00	270,501.60
STL HOLDING CO LLC	200,000.00	210,344.80
STUDIO CITY FINANCE LTD	300,000.00	286,728.30
SUNOCO LP	125,000.00	130,135.12
SUNOCO LP	175,000.00	174,493.06
SUNOCO LP	200,000.00	204,117.04
SUNOCO LP	150,000.00	149,539.53
SUNOCO LP/FINANCE CORP	425,000.00	426,711.05
SUNOCO LP/FINANCE CORP	200,000.00	206,075.40
SURGERY CENTER HOLDINGS	225,000.00	229,547.25
SYNCHRONY FINANCIAL	425,000.00	448,323.57
SYNOPSIS INC	375,000.00	375,442.12
TALEN ENERGY SUPPLY LLC	250,000.00	264,843.85
TALEN ENERGY SUPPLY LLC	425,000.00	433,054.97
TALEN ENERGY SUPPLY LLC	300,000.00	308,993.40
TALLGRASS NRG PRTRN/FIN	225,000.00	231,656.62
TALLGRASS NRG PRTRN/FIN	450,000.00	440,955.67
TALOS PRODUCTION INC	275,000.00	281,574.70
TALOS PRODUCTION INC	250,000.00	254,789.00
TARGA RESOURCES CORP	300,000.00	299,432.04
TEAM HEALTH HOLDINGS INC	75,000.00	75,275.25
TEINE ENERGY LTD	625,000.00	623,283.50
TELESAT CANADA/TELESAT L	425,000.00	324,082.17

TELESAT CANADA/TELESAT L	675,000.00	334,615.59
TENET HEALTHCARE CORP	250,000.00	249,304.32
TENET HEALTHCARE CORP	250,000.00	250,065.92
TENET HEALTHCARE CORP	625,000.00	608,988.00
TENET HEALTHCARE CORP	475,000.00	481,664.01
TENET HEALTHCARE CORP	275,000.00	284,500.42
TENET HEALTHCARE CORP	250,000.00	250,000.00
TENET HEALTHCARE CORP	100,000.00	100,000.00
TENNECO INC	300,000.00	299,136.09
TERRAFORM POWER OPERATIN	350,000.00	334,356.71
TOPS HOLDING II ESCROW	1,191,000.00	0.00
TRANSALTA CORP	200,000.00	208,469.40
TRANSDIGM INC	475,000.00	484,959.80
TRANSDIGM INC	350,000.00	358,868.47
TRANSDIGM INC	150,000.00	147,974.56
TRANSDIGM INC	200,000.00	209,308.60
TRANSDIGM INC	25,000.00	25,765.10
TRANSDIGM INC	775,000.00	786,326.70
TRANSDIGM INC	1,250,000.00	1,270,793.74
TRANSDIGM INC	100,000.00	103,054.40
TRANSDIGM INC	225,000.00	232,601.17
TRANSMONTAIGNE PARTNERS	150,000.00	156,101.40
TRANSOCEAN AQUILA LTD	108,461.53	111,603.22
TRANSOCEAN INC	25,000.00	25,188.90
TRANSOCEAN INC	131,250.00	137,461.20
TRANSOCEAN INC	75,000.00	74,218.30
TRANSOCEAN INC	75,000.00	77,243.02
TRANSOCEAN INC	575,000.00	503,274.90
TRANSOCEAN SEDCO FOREX	375,000.00	357,393.60
TRANSOCEAN TITAN FIN LTD	80,952.38	83,505.05
TRAVEL + LEISURE CO	175,000.00	176,467.37
TRINITY INDUSTRIES INC	325,000.00	337,005.17
TRINSEO LUX / TRINSEO NA	150,899.00	50,551.16
TRIVIUM PACKAGING FIN	200,000.00	206,711.02
TRIVIUM PACKAGING FIN	400,000.00	412,924.12
TRONOX INC	325,000.00	190,591.34
TRUENOORD CAPITAL DAC	375,000.00	394,680.37
UNICREDIT SPA	400,000.00	404,688.24
UNITED AIRLINES INC	225,000.00	222,821.75
UNITED NATURAL FOODS INC	175,000.00	175,503.87
UNITED RENTALS NORTH AM	100,000.00	94,189.48
UNITED RENTALS NORTH AM	300,000.00	278,471.25

UNITED RENTALS NORTH AM	525,000.00	547,004.85
UNITED WHOLESALE MTGE LL	300,000.00	299,788.11
UNITED WHOLESALE MTGE LL	225,000.00	220,948.24
UNITI GROUP INC	75,000.00	80,750.47
UNITI GROUP/CSL CAPITAL	1,175,000.00	1,110,958.36
UNITI GRP/UNITI HLD/CSL	375,000.00	336,927.03
UNIVISION COMMUNICATIONS	250,000.00	256,822.24
UNIVISION COMMUNICATIONS	250,000.00	233,983.82
UNIVISION COMMUNICATIONS	225,000.00	225,351.22
UNIVISION COMMUNICATIONS	75,000.00	76,266.75
UNIVISION COMMUNICATIONS	490,000.00	514,058.02
UPC BROADBAND FINCO BV	800,000.00	763,184.00
US ACUTE CARE SOLUTIONS	450,000.00	455,593.50
US FOODS INC	150,000.00	157,438.51
US FOODS INC	175,000.00	177,093.70
USA COM PART/USA COM FIN	425,000.00	436,664.55
USA COM PART/USA COM FIN	175,000.00	174,935.28
UWM HOLDINGS LLC	100,000.00	101,600.50
UWM HOLDINGS LLC	125,000.00	124,495.51
VALARIS LTD	425,000.00	441,949.00
VENTURE GLOBAL CALCASIEU	425,000.00	391,630.57
VENTURE GLOBAL LNG INC	325,000.00	348,370.32
VENTURE GLOBAL LNG INC	550,000.00	562,373.51
VENTURE GLOBAL LNG INC	375,000.00	398,845.61
VENTURE GLOBAL PLAQUE	425,000.00	464,076.92
VENTURE GLOBAL PLAQUE	975,000.00	1,016,984.47
VENTURE GLOBAL PLAQUE	250,000.00	280,278.00
VENTURE GLOBAL PLAQUE	400,000.00	419,762.24
VERMILION ENERGY INC	350,000.00	331,551.78
VERMILION ENERGY INC	25,000.00	22,800.26
VERSANT MEDIA GROUP INC	75,000.00	76,373.49
VIKING BAKED GOODS ACQUI	225,000.00	224,499.93
VIKING CRUISES LTD	525,000.00	561,785.70
VIKING CRUISES LTD	150,000.00	151,606.57
VIKING OCEAN CRUISES SHI	225,000.00	224,970.66
VIRGIN AUSTRALIA HOLDING	209,840.39	603.29
VIRGIN MEDIA FINANCE PLC	400,000.00	353,839.12
VISTAJET MALTA/VM HOLDS	250,000.00	258,970.00
VISTAJET MALTA/XO MGMT	325,000.00	327,814.56
VISTAJET MALTA/XO MGMT	575,000.00	549,719.95
VISTRA CORP	225,000.00	230,066.32
VISTRA CORP	850,000.00	858,947.10
VISTRA OPERATIONS CO LLC	1,000,000.00	1,058,371.00

VISTRA OPERATIONS CO LLC	375,000.00	392,104.50	
VITAL ENERGY INC	75,000.00	77,269.12	
VITAL ENERGY INC	175,000.00	165,869.04	
VMED 02 UK FINAN	200,000.00	184,360.08	
VMED 02 UK FINANCING I	600,000.00	546,950.64	
VMED 02 UK FINANCING I	200,000.00	199,619.82	
VOLTAGRID LLC	300,000.00	304,085.67	
VORTEX OPCO LLC	141,075.00	14,460.18	
VORTEX OPCO LLC	32,400.00	32,562.00	
VOYAGER PARENT LLC	25,000.00	26,116.80	
WALKER & DUNLOP INC	150,000.00	153,560.40	
WARNERMEDIA HOLDINGS INC	25,000.00	23,025.00	
WARNERMEDIA HOLDINGS INC	250,000.00	242,365.00	
WARNERMEDIA HOLDINGS INC	50,000.00	45,560.00	
WARNERMEDIA HOLDINGS INC	875,000.00	695,520.00	
WARNERMEDIA HOLDINGS INC	134,000.00	101,337.50	
WASTE PRO USA INC	400,000.00	415,758.80	
WATCO COS LLC/FINANCE CO	375,000.00	388,453.50	
WBI OPERATING LLC	75,000.00	74,302.28	
WEATHERFORD INTERNATIONA	50,000.00	50,973.80	
WEEKLEY HOMES LLC/ FINAN	375,000.00	364,136.43	
WEX INC	150,000.00	152,791.65	
WHIRLPOOL CORP	250,000.00	246,592.02	
WHIRLPOOL CORP	100,000.00	93,813.00	
WHIRLPOOL CORP	100,000.00	96,384.01	
WHIRLPOOL CORP	125,000.00	104,285.83	
WHITE CAP BUYER LLC	125,000.00	125,058.30	
WILLIAMS SCOTSMAN INC	100,000.00	102,681.50	
WILLIAMS SCOTSMAN INC	75,000.00	77,134.05	
WILLIAMS SCOTSMAN INC	300,000.00	312,843.30	
WILSONART LLC	150,000.00	138,091.33	
WINDSOR HOLDINGS III LLC	200,000.00	210,570.56	
WINDSTREAM ESCROW LLC	875,000.00	894,123.12	
WINDSTREAM SERVICES LLC	100,000.00	100,335.50	
WR GRACE HOLDING LLC	525,000.00	480,077.06	
WR GRACE HOLDING LLC	75,000.00	75,067.42	
WULF COMPUTE LLC	425,000.00	438,601.54	
WYNDHAM HOTELS & RESORTS	25,000.00	24,507.21	
WYNN MACAU LTD	200,000.00	199,783.52	
WYNN MACAU LTD	475,000.00	467,554.37	
WYNN MACAU LTD	350,000.00	351,716.12	
WYNN RESORTS FINANCE LLC	150,000.00	149,359.65	

	WYNN RESORTS FINANCE LLC	225,000.00	240,890.17	
	WYNN RESORTS FINANCE LLC	325,000.00	329,828.20	
	XEROX HOLDINGS CORP	125,000.00	57,812.50	
	XHR LP	100,000.00	101,657.50	
	XPLR INFRASTR OPERATING	75,000.00	78,335.17	
	XPO INC	125,000.00	130,284.25	
	XPO INC	175,000.00	183,923.95	
	YUM! BRANDS INC	425,000.00	428,269.95	
	ZAYO GROUP HLDGS INC	354,260.00	336,173.25	
	ZEBRA TECHNOLOGIES CORP	250,000.00	257,341.50	
	ZEGONA FINANCE PLC	200,000.00	212,551.60	
	ZF NA CAPITAL	275,000.00	263,859.77	
	ZF NA CAPITAL	400,000.00	368,110.84	
小計	銘柄数：910	284,814,272.59	263,138,999.32	
			(40,389,205,004)	
	組入時価比率：96.1%		100.0%	
合計			40,389,205,004	
			(40,389,205,004)	
合計			40,391,353,864	
			(40,391,353,864)	

(注1)外貨建有価証券については、通貨種類毎の小計欄の( )内は、邦貨換算額(単位:円)であります。

(注2)合計金額欄の( )内は、外貨建有価証券に係るもので、内書であります。

(注3)比率は左より組入時価の純資産に対する比率、及び各小計欄の合計金額に対する比率であります。

## 第2 デリバティブ取引及び為替予約取引の契約額等及び時価の状況表

種類	2025年11月 5日現在			
	契約額等(円)		時価(円)	評価損益(円)
		うち1年超		
市場取引以外の取引				
為替予約取引				
売建	231,177,000	-	230,211,450	965,550
米ドル	231,177,000	-	230,211,450	965,550
合計	231,177,000	-	230,211,450	965,550

(注)時価の算定方法

### 1 為替予約取引

1)計算日において対顧客先物相場の仲値が発表されている外貨については以下のように評価しております。

計算日において為替予約の受渡日(以下「当該日」といいます)の対顧客先物相場の仲値が発表されている場合は、当該為替予約は当該仲値で評価しております。

計算日において当該日の対顧客先物相場の仲値が発表されていない場合は、以下の方法によっております。

- ・計算日に当該日を超える対顧客先物相場が発表されている場合には、当該日に最も近い前後二つの対顧客先物相場の仲値をもとに計算したレートを用いております。
- ・計算日に当該日を超える対顧客先物相場が発表されていない場合には、当該日に最も近い発表されている対顧客先物相場の仲値を用いております。

2)計算日に対顧客先物相場の仲値が発表されていない外貨については、計算日の対顧客相場の仲値で評価しております。

上記取引でヘッジ会計が適用されているものはございません。

## 2【ファンドの現況】

## 【純資産額計算書】

## 高利回り社債オープン・為替ヘッジ（年1回決算型）

2025年11月28日現在

資産総額	565,255,296円
負債総額	277,021,769円
純資産総額（ - ）	288,233,527円
発行済口数	245,473,861口
1口当たり純資産額（ / ）	1.1742円

## 高利回り社債オープン（年1回決算型）

2025年11月28日現在

資産総額	346,552,654円
負債総額	10,910,905円
純資産総額（ - ）	335,641,749円
発行済口数	134,792,223口
1口当たり純資産額（ / ）	2.4901円

## （参考）高利回り社債オープン マザーファンド

2025年11月28日現在

資産総額	42,826,605,072円
負債総額	17,710,000円
純資産総額（ - ）	42,808,895,072円
発行済口数	6,963,986,964口
1口当たり純資産額（ / ）	6.1472円

## 第4【内国投資信託受益証券事務の概要】

## (1) 受益証券の名義書換えの事務等

該当事項はありません。

ファンドの受益権の帰属は、振替機関等の振替口座簿に記載または記録されることにより定まり、この信託の受益権を取り扱う振替機関が社振法の規定により主務大臣の指定を取り消された場合または当該指定が効力を失った場合であって、当該振替機関の振替業を承継する者が存在しない場合その他やむを得ない事情がある場合を除き、当該振替受益権を表示する受益証券を発行しません。

なお、受益者は、委託者がやむを得ない事情等により受益証券を発行する場合を除き、無記名式受益証券から記名式受益証券への変更の請求、記名式受益証券から無記名式受益証券への変更の請求、受益証券の再発行の請求を行なわないものとします。

## (2) 受益者に対する特典

該当事項はありません。

## (3) 受益権の譲渡

受益者は、その保有する受益権を譲渡する場合には、当該受益者の譲渡の対象とする受益権が記載または記録されている振替口座簿に係る振替機関等に振替の申請をするものとします。

上記の申請のある場合には、上記の振替機関等は、当該譲渡に係る譲渡人の保有する受益権の口数の減少および譲受人の保有する受益権の口数の増加につき、その備える振替口座簿に記載または記録するものとします。ただし、上記の振替機関等が振替先口座を開設したものでない場合には、譲受人の振替先口座を開設した他の振替機関等（当該他の振替機関等の上位機関を含みます。）に社振法の規定にしたがい、譲受人の振替先口座に受益権の口数の増加の記載または記録が行なわれるよう通知するものとします。

上記の振替について、委託者は、当該受益者の譲渡の対象とする受益権が記載または記録されている振替口座簿に係る振替機関等と譲受人の振替先口座を開設した振替機関等が異なる場合等において、委託者が必要と認めるときまたはやむをえない事情があると判断したときは、振替停止日や振替停止期間を設けることができます。

#### (4) 受益権の譲渡の対抗要件

受益権の譲渡は、振替口座簿への記載または記録によらなければ、委託者および受託者に対抗することができません。

#### (5) 受益権の再分割

委託者は、受託者と協議のうえ、一定日現在の受益権を均等に再分割できるものとします。

#### (6) 質権口記載又は記録の受益権の取り扱いについて

振替機関等の振替口座簿の質権口に記載または記録されている受益権にかかる収益分配金の支払い、一部解約の実行の請求の受付け、一部解約金および償還金の支払い等については、約款の規定によるほか、民法その他の法令等にしたがって取り扱われます。

## 第二部【委託会社等の情報】

### 第1【委託会社等の概況】

#### 1【委託会社等の概況】

##### (1)資本金の額

2025年12月末現在、17,180百万円

会社が発行する株式総数 20,000,000株

発行済株式総数 5,150,693株

過去5年間における主な資本金の額の増減：該当事項はありません。

##### (2)会社の機構

###### (a)会社の意思決定機構

当社は監査等委員会設置会社であり、会社の機関として株主総会、取締役会のほか代表取締役および監査等委員会を設けております。各機関の権限は以下のとおりです。

###### 株主総会

株主により構成され、取締役・会計監査人の選任・解任、剰余金の配当の承認、定款変更・合併等の重要事項の承認等を行います。

###### 取締役会

取締役により構成され、当社の業務につき意思決定を行います。また代表取締役等を選任し、取締役の職務の執行を監督します。

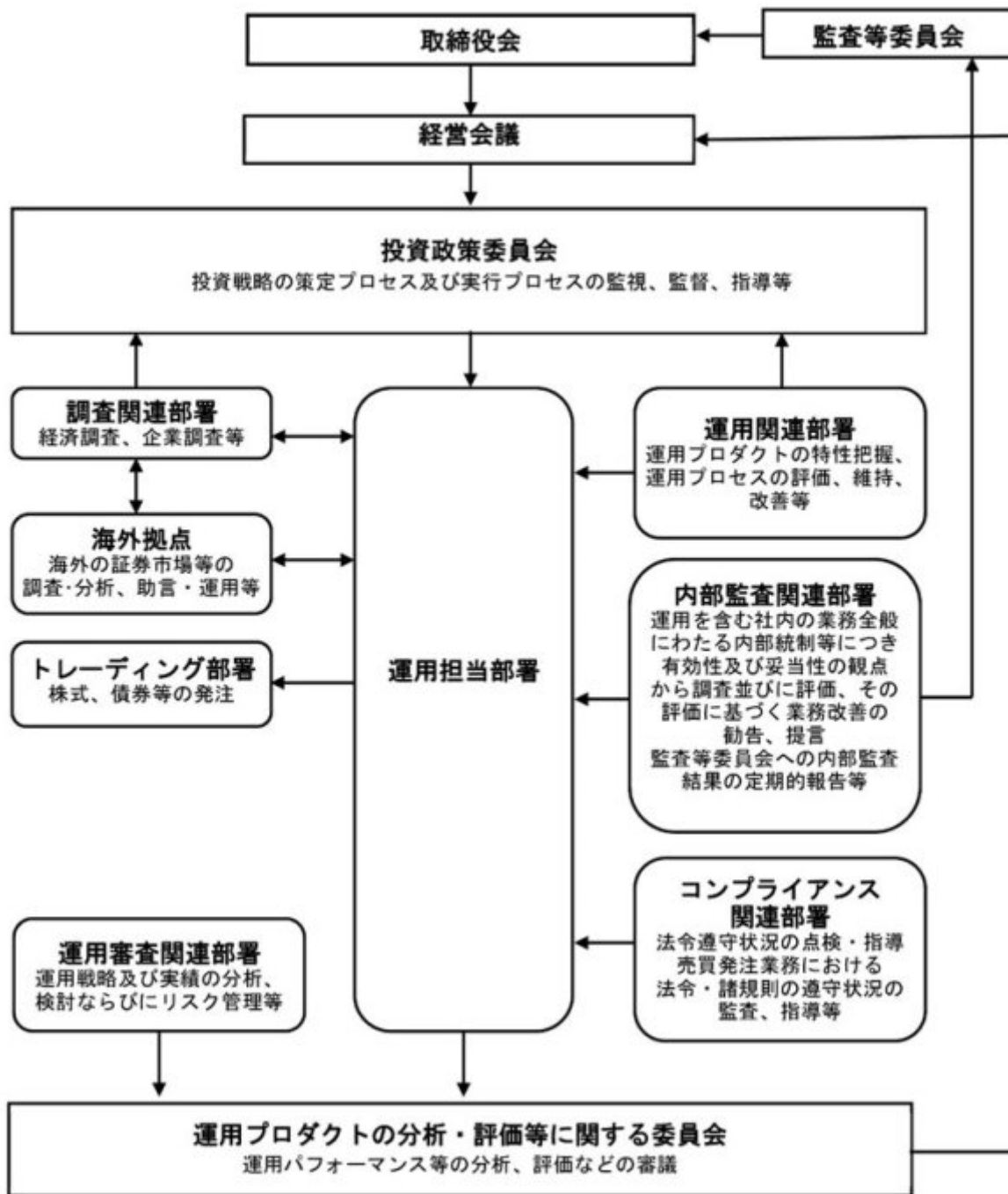
###### 代表取締役・業務執行取締役

代表取締役を含む各業務執行取締役は、当社の業務の執行を行います。代表取締役は当社を代表いたします。また取締役会により委任された一定の事項について、代表取締役を含む業務執行取締役で構成される経営会議が意思決定を行います。なお、当社は執行役員制度を導入しており、経営会議の構成員には執行役員が含まれます。

###### 監査等委員会

監査等委員である取締役3名以上（但し、過半数は社外取締役）で構成され、取締役の職務執行の適法性および妥当性に関する監査を行うとともに、株主総会に提出する会計監査人の選任・解任・不再任に関する議案の内容や監査等委員である取締役以外の取締役の選任・解任・辞任および報酬等についての監査等委員会としての意見を決定します。

## (b)投資信託の運用体制



## 2【事業の内容及び営業の概況】

「投資信託及び投資法人に関する法律」に定める投資信託委託会社である委託者は、証券投資信託の設定を行うとともに「金融商品取引法」に定める金融商品取引業者としてその運用（投資運用業）を行っています。また「金融商品取引法」に定める第二種金融商品取引業に係る業務の一部及び投資助言業務を行っています。

委託者の運用する証券投資信託は2025年11月28日現在次の通りです(ただし、親投資信託を除きます。)

種類	本数	純資産総額(百万円)
追加型株式投資信託	896	67,213,033

単位型株式投資信託	126	700,283
追加型公社債投資信託	14	7,247,372
単位型公社債投資信託	359	594,065
合計	1,395	75,754,753

### 3【委託会社等の経理状況】

1. 委託会社である野村アセットマネジメント株式会社(以下「委託会社」という)の財務諸表は、「財務諸表等の用語、様式及び作成方法に関する規則」(昭和38年大蔵省令第59号、以下「財務諸表等規則」という)、ならびに同規則第2条の規定に基づき、「金融商品取引業等に関する内閣府令」(平成19年8月6日内閣府令第52号)により作成しております。

委託会社の中間財務諸表は、財務諸表等規則ならびに同規則第282条及び第306条の規定により、「金融商品取引業等に関する内閣府令」(平成19年8月6日内閣府令第52号)に基づいて作成しております。

2. 財務諸表及び中間財務諸表の記載金額は、百万円未満の端数を切り捨てて表示しております。

3. 委託会社は、金融商品取引法第193条の2第1項の規定に基づき、事業年度(2024年4月1日から2025年3月31日まで)の財務諸表ならびに中間会計期間(2025年4月1日から2025年9月30日まで)の中間財務諸表について、EY新日本有限責任監査法人の監査及び中間監査を受けております。

#### (1)【貸借対照表】

区分	注記 番号	前事業年度 (2024年3月31日)		当事業年度 (2025年3月31日)	
		金額(百万円)		金額(百万円)	
(資産の部)					
流動資産					
現金・預金			7,405		8,177
金銭の信託			44,745		46,810
前払金			7		12
前払費用			852		1,019
未収入金			1,023		666
未収委託者報酬			31,788		34,911
未収運用受託報酬			5,989		7,066
短期貸付金			757		2,242
その他			169		195
貸倒引当金			18		21
流動資産計			92,719		101,080
固定資産					
有形固定資産					
建物	2	595		589	
器具備品	2	350		292	
無形固定資産					
ソフトウェア		5,658		6,888	
その他		0		0	

投資その他の資産		17,314		14,923
投資有価証券		1,813	2,164	
関係会社株式		9,535	6,584	
長期差入保証金		519	521	
長期前払費用		10	11	
前払年金費用		1,875	2,413	
繰延税金資産		2,651	3,134	
その他		908	92	
固定資産計		23,918		22,694
資産合計		116,638		123,775

区分	注記 番号	前事業年度	当事業年度	
		(2024年3月31日)	(2025年3月31日)	
		金額(百万円)	金額(百万円)	
<b>(負債の部)</b>				
<b>流動負債</b>				
関係会社短期借入金		13,700	6,000	
預り金		123	132	
未払金		11,404	11,982	
未払収益分配金		1	1	
未払償還金		39	65	
未払手数料		10,312	11,326	
関係会社未払金		1,052	589	
未払費用	1	12,507	12,594	
未払法人税等		8,095	10,363	
未払消費税等		1,590	2,112	
前受収益		15	14	
賞与引当金		4,543	5,846	
その他		24	-	
流動負債計		52,005	49,045	
<b>固定負債</b>				
退職給付引当金		2,759	2,618	
時効後支払損引当金		602	610	
資産除去債務		1,123	1,431	
固定負債計		4,484	4,660	
負債合計		56,490	53,706	
<b>(純資産の部)</b>				
<b>株主資本</b>				
資本金		17,180	17,180	
資本剰余金		13,729	13,729	
資本準備金		11,729	11,729	
その他資本剰余金		2,000	2,000	
利益剰余金		28,910	38,841	
利益準備金		685	685	
その他利益剰余金		28,225	38,156	
繰越利益剰余金		28,225	38,156	
評価・換算差額等		327	317	
その他有価証券評価差額金		327	317	
純資産合計		60,147	70,069	
負債・純資産合計		116,638	123,775	

## ( 2 ) 【損益計算書】

区分	注記 番号	前事業年度 (自 2023年4月1日 至 2024年3月31日)		当事業年度 (自 2024年4月1日 至 2025年3月31日)	
		金額(百万円)		金額(百万円)	
営業収益					
委託者報酬			124,722		155,775
運用受託報酬			21,188		23,666
その他営業収益			291		328
営業収益計			146,202		179,770
営業費用					
支払手数料			43,258		56,923
広告宣伝費			1,054		1,115
公告費			0		0
調査費			33,107		38,115
調査費		6,797		6,901	
委託調査費		26,310		31,213	
委託計算費			1,377		1,345
営業雑経費			3,670		4,336
通信費		92		89	
印刷費		820		780	
協会費		85		93	
諸経費		2,671		3,372	
営業費用計			82,468		101,835
一般管理費					
給料			13,068		14,094
役員報酬		259		321	
給料・手当		7,985		7,982	
賞与		4,822		5,790	
交際費			87		105
寄付金			117		116
旅費交通費			323		394
租税公課			990		1,537
不動産賃借料			1,235		1,236
退職給付費用			893		598
固定資産減価償却費			2,292		2,309
諸経費			12,483		12,708
一般管理費計			31,491		33,100
営業利益			32,242		44,834

区分	注記 番号	前事業年度 (自 2023年4月1日 至 2024年3月31日)		当事業年度 (自 2024年4月1日 至 2025年3月31日)	
		金額(百万円)		金額(百万円)	
営業外収益					
受取配当金	1	7,054		6,594	

受取利息		48		93	
為替差益		146		1,498	
その他		625		786	
営業外収益計			7,875		8,972
営業外費用					
支払利息		123		210	
金銭の信託運用損		782		396	
時効後支払損引当金繰入額		14		10	
投資事業組合運用損		28		134	
その他		18		10	
営業外費用計			967		763
経常利益			39,149		53,043
特別利益					
株式報酬受入益		28		56	
特別利益計			28		56
特別損失					
投資有価証券売却損		5		-	
関係会社株式評価損		490		-	
固定資産除却損	2	31		14	
特別損失計			527		14
税引前当期純利益			38,651		53,085
法人税、住民税及び事業税			10,821		15,463
法人税等調整額			354		482
当期純利益			28,183		38,105

## ( 3 ) 【株主資本等変動計算書】

前事業年度(自 2023年4月1日 至 2024年3月31日)

(単位：百万円)

	株主資本								株主資本合計
	資本金	資本剰余金			利益準備金	利益剰余金		利益剰余金合計	
		資本準備金	その他資本剰余金	資本剰余金合計		別途積立金	繰越利益剰余金		
当期首残高	17,180	11,729	2,000	13,729	685	24,606	31,217	56,509	87,419
当期変動額									
剰余金の配当							55,782	55,782	55,782
当期純利益							28,183	28,183	28,183
別途積立金の取崩						24,606	24,606	-	-
株主資本以外の項目の当期変動額（純額）									

当期変動額合計	-	-	-	-	-	24,606	2,991	27,598	27,598
当期末残高	17,180	11,729	2,000	13,729	685	-	28,225	28,910	59,820

(単位：百万円)

	評価・換算差額等		純資産合計
	その他有価証券評価差額金	評価・換算差額等合計	
当期首残高	229	229	87,648
当期変動額			
剰余金の配当			55,782
当期純利益			28,183
別途積立金の取崩			-
株主資本以外の項目の当期変動額(純額)	97	97	97
当期変動額合計	97	97	27,500
当期末残高	327	327	60,147

当事業年度(自 2024年4月1日 至 2025年3月31日)

(単位：百万円)

	株主資本							株主資本合計
	資本金	資本剰余金			利益準備金	利益剰余金		
		資本準備金	その他資本剰余金	資本剰余金合計		その他利益剰余金	利益剰余金合計	
当期首残高	17,180	11,729	2,000	13,729	685	28,225	28,910	59,820
当期変動額								
剰余金の配当						28,174	28,174	28,174
当期純利益						38,105	38,105	38,105
株主資本以外の項目の当期変動額(純額)								
当期変動額合計	-	-	-	-	-	9,931	9,931	9,931
当期末残高	17,180	11,729	2,000	13,729	685	38,156	38,841	69,751

(単位：百万円)

	評価・換算差額等
--	----------

	その他有価証券 評価差額金	評価・換算 差額等合計	純資産合計
当期首残高	327	327	60,147
当期変動額			
剰余金の配当			28,174
当期純利益			38,105
株主資本以外の項目 の当期変動額（純 額）	9	9	9
当期変動額合計	9	9	9,921
当期末残高	317	317	70,069

## [重要な会計方針]

1．有価証券の評価基準及び評価方法	(1) 子会社株式及び関連会社株式 ... 移動平均法による原価法  (2) その他有価証券 市場価格のない ... 時価法 株式等以外のもの (評価差額は全部純資産直入法により処理し、売却原価は移動平均法により算定) 市場価格のない ... 移動平均法による原価法 株式等						
2．金銭の信託の評価基準及び評価方法	時価法						
3．デリバティブ取引の評価基準及び評価方法	時価法						
4．外貨建の資産又は負債の本邦通貨への換算基準	外貨建金銭債権債務は、決算日の直物為替相場により円貨に換算し、換算差額は損益として処理しております。						
5．固定資産の減価償却の方法	(1) 有形固定資産 定率法を採用しております。ただし、1998年4月1日以降に取得した建物(附属設備を除く)、並びに2016年4月1日以降に取得した建物附属設備及び構築物については、定額法を採用しております。 主な耐用年数は以下の通りであります。 <table style="margin-left: 40px;"> <tr> <td>建物</td> <td>6年</td> </tr> <tr> <td>附属設備</td> <td>6～15年</td> </tr> <tr> <td>器具備品</td> <td>4～15年</td> </tr> </table> (2) 無形固定資産及び投資その他の資産 定額法を採用しております。なお、自社利用のソフトウェアについては、社内における利用可能期間(5年)に基づく定額法によっております。	建物	6年	附属設備	6～15年	器具備品	4～15年
建物	6年						
附属設備	6～15年						
器具備品	4～15年						
6．引当金の計上基準	(1) 貸倒引当金 一般債権については貸倒実績率により、貸倒懸念債権等特定の債権については個別に回収可能性を検討し、回収不能見込額を計上しております。 (2) 賞与引当金 賞与の支払いに備えるため、支払見込額を計上しております。						

<p>7. 収益及び費用の計上基準</p>	<p>(3) 退職給付引当金  従業員からの退職給付に備えるため、退職一時金及び確定給付型企業年金について、当事業年度末における退職給付債務及び年金資産の見込額に基づき計上しております。  退職給付見込額の期間帰属方法  退職給付債務の算定にあたり、退職給付見込額を当事業年度末までの期間に帰属させる方法については、給付算定式基準によっております。  数理計算上の差異及び過去勤務費用の費用処理方法  確定給付型企業年金に係る数理計算上の差異は、その発生時の従業員の平均残存勤務期間以内の一定の年数による定額法により、発生した事業年度の翌期から費用処理することとしております。また、退職一時金に係る数理計算上の差異は、発生した事業年度の翌期に一括して費用処理することとしております。  退職一時金及び確定給付型企業年金に係る過去勤務費用は、その発生時の従業員の平均残存勤務期間以内の一定の年数による定額法により、発生した事業年度から費用処理することとしております。</p> <p>(4) 時効後支払損引当金  時効成立のため利益計上した収益分配金及び償還金について、受益者からの今後の支払請求に備えるため、過去の支払実績に基づく将来の支払見込額を計上しております。</p> <p>当社は、資産運用サービスから委託者報酬、運用受託報酬を稼得しております。これらには成功報酬が含まれる場合があります。</p> <p><b>委託者報酬</b>  委託者報酬は、投資信託の信託約款に基づき日々の純資産総額に対する一定割合として認識され、確定した報酬を投資信託によって主に年4回、もしくは年2回受取ります。当該報酬は期間の経過とともに履行義務が充足されるという前提に基づき、投資信託の運用期間にわたり収益として認識しております。</p> <p><b>運用受託報酬</b>  運用受託報酬は、投資顧問契約に基づき契約期間の純資産総額等に対する一定割合として認識され、確定した報酬を顧問口座によって主に年4回、もしくは年2回受取ります。当該報酬は期間の経過とともに履行義務が充足されるという前提に基づき、顧問口座の運用期間にわたり収益として認識しております。</p> <p><b>成功報酬</b>  成功報酬は、対象となる投資信託または顧問口座の特定のベンチマークまたはその他のパフォーマンス目標を上回る超過運用益に対する一定割合として認識されます。当該報酬は成功報酬を受領する権利が確定した時点で収益として認識しております。</p>
-----------------------	--

[ 会計上の見積りの変更に関する注記 ]

(1) 資産除去債務の計上額

当事業年度において、国内における近年の物価高騰を受け、本社事務所の不動産賃貸借契約に基づく退去時における原状回復義務に係る資産除去債務について、最新の物価及び人件費に基づく再見積りを行いました。この見積りの変更による増加額308百万円を変更前の資産除去債務残高に加算しております。

[ 表示方法の変更に関する注記 ]

( 損益計算書関係 )

前事業年度において、「営業外費用」の「その他」に含めていた「投資事業組合運用損」は、営業外費用の総額の100分の10を超えたため、当事業年度より独立掲記することとしております。この表示方法の変更を反映させるため、前事業年度の財務諸表の組替えを行っております。

この結果、前事業年度の損益計算書において、「営業外費用」の「その他」に表示していた47百万円は、「投資事業組合運用損」28百万円、「その他」18百万円として組み替えております。

#### [ 会計方針の変更 ]

該当事項はありません。

#### [ 未適用の会計基準等 ]

- ・「リースに関する会計基準」(企業会計基準第34号 2024年9月13日)
  - ・「リースに関する会計基準の適用指針」(企業会計基準適用指針第33号 2024年9月13日)
- ほか、関連する企業会計基準、企業会計基準適用指針、実務対応報告及び移管指針の改正

##### (1) 概要

国際的な会計基準と同様に、借手のすべてのリースについて資産・負債を計上する等の取扱いを定めるもの。

##### (2) 適用予定日

2028年3月期の期首より適用予定であります。

##### (3) 当該会計基準等の適用による影響

現時点において評価中であります。

#### [ 追加情報 ]

確定給付企業年金制度、退職一時金制度及び確定拠出年金制度を設けておりますが、2025年4月1日より確定給付企業年金制度の新規積立を停止し、確定拠出年金制度及び退職一時金制度による新規積立に変更しております。

この制度変更に伴う会計処理については、「退職給付制度間の移行等に関する会計処理」(企業会計基準適用指針第1号 2016年12月16日)及び「退職給付制度間の移行等の会計処理に関する実務上の取扱い」(実務対応報告第2号 2007年2月7日)を適用しております。

なお、退職給付制度変更による、当事業年度の損益計算書への影響は軽微であります。

#### [ 注記事項 ]

##### 貸借対照表関係

前事業年度末 (2024年3月31日)	当事業年度末 (2025年3月31日)

<p>1. 関係会社に対する資産及び負債 区分掲記されたもの以外で各科目に含まれているものは、次のとおりであります。</p> <p>未払費用 1,939百万円</p>	<p>1. 関係会社に対する資産及び負債 区分掲記されたもの以外で各科目に含まれているものは、次のとおりであります。</p> <p>未払費用 2,204百万円</p>
<p>2. 有形固定資産より控除した減価償却累計額</p> <p>建物 1,214百万円</p> <p>器具備品 733</p> <hr/> <p>合計 1,948</p>	<p>2. 有形固定資産より控除した減価償却累計額</p> <p>建物 1,528百万円</p> <p>器具備品 792</p> <hr/> <p>合計 2,320</p>

### 損益計算書関係

前事業年度 (自 2023年4月1日 至 2024年3月31日)	当事業年度 (自 2024年4月1日 至 2025年3月31日)
<p>1. 関係会社に係る注記 区分掲記されたもの以外で関係会社に対するものは、次のとおりであります。</p> <p>受取配当金 7,050百万円</p>	<p>1. 関係会社に係る注記 区分掲記されたもの以外で関係会社に対するものは、次のとおりであります。</p> <p>受取配当金 6,591百万円</p>
<p>2. 固定資産除却損</p> <p>建物 -百万円</p> <p>器具備品 0</p> <p>ソフトウェア 30</p> <hr/> <p>合計 31</p>	<p>2. 固定資産除却損</p> <p>建物 0百万円</p> <p>器具備品 -</p> <p>ソフトウェア 14</p> <hr/> <p>合計 14</p>

### 株主資本等変動計算書関係

前事業年度(自 2023年4月1日 至 2024年3月31日)

#### 1. 発行済株式の種類及び総数に関する事項

株式の種類	当事業年度期首株式数	当事業年度増加株式数	当事業年度減少株式数	当事業年度末株式数
普通株式	5,150,693株	-	-	5,150,693株

#### 2. 剰余金の配当に関する事項

##### (1) 配当財産が金銭である場合における当該金銭の総額

2023年5月23日開催の取締役会において、次のとおり決議しております。

##### 普通株式の配当に関する事項

配当金の総額	55,782百万円
配当の原資	利益剰余金
1株当たり配当額	10,830円
基準日	2023年3月31日
効力発生日	2023年6月30日

##### (2) 基準日が当事業年度に属する配当のうち、配当の効力発生日が翌事業年度となるもの

2024年5月16日開催の取締役会において、次のとおり決議しております。

##### 普通株式の配当に関する事項

配当金の総額	28,174百万円
配当の原資	利益剰余金
1株当たり配当額	5,470円

基準日 2024年3月31日  
効力発生日 2024年6月28日

当事業年度(自 2024年4月1日 至 2025年3月31日)

1. 発行済株式の種類及び総数に関する事項

株式の種類	当事業年度期首株式数	当事業年度増加株式数	当事業年度減少株式数	当事業年度末株式数
普通株式	5,150,693株	-	-	5,150,693株

2. 剰余金の配当に関する事項

(1) 配当財産が金銭である場合における当該金銭の総額

2024年5月16日開催の取締役会において、次のとおり決議しております。

普通株式の配当に関する事項

配当金の総額 28,174百万円  
配当の原資 利益剰余金  
1株当たり配当額 5,470円  
基準日 2024年3月31日  
効力発生日 2024年6月28日

(2) 基準日が当事業年度に属する配当のうち、配当の効力発生日が翌事業年度となるもの

2025年5月14日開催の取締役会において、次のとおり決議しております。

普通株式の配当に関する事項

配当金の総額 38,115百万円  
配当の原資 利益剰余金  
1株当たり配当額 7,400円  
基準日 2025年3月31日  
効力発生日 2025年6月30日

金融商品関係

前事業年度(自 2023年4月1日 至 2024年3月31日)

1. 金融商品の状況に関する事項

(1) 金融商品に対する取組方針

当社は、投資信託の運用を業として行っており、自らが運用する投資信託の商品性維持等を目的として、当該投資信託を特定金外信託を通じ保有しております。特定金外信託を通じ行っているデリバティブ取引については、保有する投資信託にかかる将来の為替及び価格の変動によるリスクの軽減を目的としているため、投資信託保有残高の範囲内で行うこととし、投機目的のためのデリバティブ取引は行わない方針であります。

なお、余資運用に関しては、譲渡性預金等安全性の高い金融資産で運用し、資金調達に関しては、親会社である野村ホールディングス株式会社及びその他の金融機関からの短期借入による方針であります。

## (2) 金融商品の内容及びそのリスク並びにリスク管理体制

特定金外信託を通じ保有している投資信託につきましては、為替変動リスクや価格変動リスクに晒されておりませんが、その大部分については為替予約、株価指数先物、債券先物などのデリバティブ取引によりヘッジしております。また、株式につきましては、政策投資として、あるいは業務上の関係維持を目的として保有しておりますが、価格変動リスクに晒されております。有価証券及び投資有価証券並びに金銭の信託については財務部が管理しており、定期的に時価や発行体の財務状況を把握し、その内容を経営に報告しております。

デリバティブ取引の実行及び管理については、財務部及び運用部で行っております。デリバティブ取引については、取引相手先として高格付を有する金融機関に限定しているため信用リスクはほとんどないと認識しております。財務部は月に一度デリバティブ取引の内容を含んだ財務報告を経営会議で行っております。

また、営業債権である未収委託者報酬は、投資信託約款に基づき、信託財産から委託者に対して支払われる信託報酬の未払金額であり、信託財産は受託銀行において分別保管されているため、信用リスクはほとんどないと認識しております。同じく営業債権である未収運用受託報酬は、投資顧問契約に基づき、運用受託者に対して支払われる報酬の未払金額であります。この未収運用受託報酬は、信託財産から運用受託者に対して支払われる場合は、信託財産が信託銀行において分別保管されているため、信用リスクはほとんどないと認識しており、顧客から直接運用受託者に対して支払われる場合は、当該顧客の信用リスクにさらされておりますが、顧客ごとに決済期日および残高を管理することにより、回収懸念の早期把握や回収リスクの軽減を図っております。

## 2. 金融商品の時価等に関する事項

2024年3月31日における貸借対照表計上額、時価、及びこれらの差額については次のとおりです。

(単位：百万円)

	貸借対照表 計上額	時価	差額
(1) 金銭の信託	44,745	44,745	-
資産計	44,745	44,745	-
(2) その他（デリバティブ取引）	24	24	-
負債計	24	24	-

(注1) 現金・預金、未収委託者報酬、未収運用受託報酬、短期貸付金、短期借入金、未払金、未払費用、未払法人税等、未払消費税等は短期間で決済されるため時価が帳簿価額に近似するものであることから、記載を省略しております。

(注2) 投資有価証券及び関係会社株式は、市場価格のない株式等及び組合出資金等であることから、上表には含まれておりません。当該金融商品の貸借対照表計上額は以下のとおりであります。

	前事業年度（百万円）
市場価格のない株式等（ ）	9,710
組合出資金等	1,638
合計	11,348

( ) 1 市場価格のない株式等には非上場株式等が含まれております。

2 非上場株式等について、当事業年度において490百万円減損処理を行っております。

(注3) 金銭債権及び満期のある有価証券の決算日後の償還予定額

(単位：百万円)

	1年以内	1年超 5年以内	5年超 10年以内	10年超
預金	7,405	-	-	-

金銭の信託	44,745	-	-	-
未収委託者報酬	31,788	-	-	-
未収運用受託報酬	5,989	-	-	-
短期貸付金	757	-	-	-
合計	90,685	-	-	-

### 3. 金融商品の時価のレベルごとの内訳等に関する事項

金融商品の時価を、時価の算定に用いたインプットの観察可能性及び重要性に応じて、以下の3つのレベルに分類しております。

レベル1の時価：同一の資産又は負債の活発な市場における（無調整の）相場価格により算定した時価

レベル2の時価：レベル1のインプット以外の直接または間接的に観察可能なインプットを用いて算定した時価

レベル3の時価：重要な観察できないインプットを使用して算定した時価

時価の算定に重要な影響を与えるインプットを複数使用している場合には、それらのインプットがそれぞれ属するレベルのうち、時価の算定における優先順位が最も低いレベルに時価を分類しております。

区分	貸借対照表計上額（単位：百万円）			
	レベル1	レベル2	レベル3	合計
金銭の信託（運用目的・その他）	-	44,745	-	44,745
資産計	-	44,745	-	44,745
デリバティブ取引（通貨関連）	-	24	-	24
負債計	-	24	-	24

（注）時価の算定に用いた評価技法及びインプットの説明

#### 金銭の信託

信託財産は、主として投資信託、デリバティブ取引、その他の資産（コールローン・委託証拠金等）で構成されております。

信託財産を構成する金融商品の時価について、投資信託は基準価額、デリバティブ取引に関しては、上場デリバティブ取引は取引所の価格、為替予約取引は先物為替相場、店頭デリバティブ取引は取引先金融機関から提示された価格等によっております。また、その他の資産については短期間で決済されるため、時価は帳簿価額とほぼ等しいことから、当該帳簿価額によっております。構成物のレベルに基づき、レベル2の時価に分類しております。

#### デリバティブ取引

時価の算定方法は、取引先金融機関から提示された価格等に基づき算出してあり、レベル2の時価に分類しております。

当事業年度（自 2024年4月1日 至 2025年3月31日）

### 1. 金融商品の状況に関する事項

#### （1）金融商品に対する取組方針

当社は、投資信託の運用を業として行っており、自社が運用する投資信託の商品性維持等を目的として、当該投資信託を特定金外信託を通じ保有しております。特定金外信託を通じ行っているデリバティブ取引については、保有する投資信託にかかる将来の為替及び価格の変動によるリスクの軽減を目的としているため、投資信託保有残高の範囲内で行うこととし、投機目的のためのデリバティブ取引は行わない方針であります。

なお、余資運用に関しては、譲渡性預金等安全性の高い金融資産で運用し、資金調達に関しては、親会社である野村ホールディングス株式会社及びその他の金融機関からの短期借入による方針であり

ます。

## （２）金融商品の内容及びそのリスク並びにリスク管理体制

特定金外信託を通じ保有している投資信託につきましては、為替変動リスクや価格変動リスクに晒されておりますが、その大部分については為替予約、株価指数先物、債券先物などのデリバティブ取引によりヘッジしております。また、株式につきましては、政策投資として、あるいは業務上の関係維持を目的として保有しておりますが、価格変動リスクに晒されております。有価証券及び投資有価証券並びに金銭の信託については財務部が管理しており、定期的に時価や発行体の財務状況を把握し、その内容を経営に報告しております。

デリバティブ取引の実行及び管理については、財務部及び運用部で行っております。デリバティブ取引については、取引相手先として高格付を有する金融機関に限定しているため信用リスクはほとんどないと認識しております。財務部は月に一度デリバティブ取引の内容を含んだ財務報告を経営会議で行っております。

また、営業債権である未収委託者報酬は、投資信託約款に基づき、信託財産から委託者に対して支払われる信託報酬の未払金額であり、信託財産は受託銀行において分別保管されているため、信用リスクはほとんどないと認識しております。同じく営業債権である未収運用受託報酬は、投資顧問契約に基づき、運用受託者に対して支払われる報酬の未払金額であります。この未収運用受託報酬は、信託財産から運用受託者に対して支払われる場合は、信託財産が信託銀行において分別保管されているため、信用リスクはほとんどないと認識しており、顧客から直接運用受託者に対して支払われる場合は、当該顧客の信用リスクにさらされておりますが、顧客ごとに決済期日および残高を管理することにより、回収懸念の早期把握や回収リスクの軽減を図っております。

## ２．金融商品の時価等に関する事項

2025年3月31日における貸借対照表計上額、時価、及びこれらの差額については次のとおりです。

(単位：百万円)

	貸借対照表 計上額	時価	差額
(1)金銭の信託	46,810	46,810	-
(2)その他（デリバティブ取引）	70	70	-
資産計	46,880	46,880	-

(注1) 現金・預金、未収委託者報酬、未収運用受託報酬、短期貸付金、短期借入金、未払金、未払費用、未払法人税等、未払消費税等は短期間で決済されるため時価が帳簿価額に近似するものであることから、記載を省略しております。

(注2) 投資有価証券及び関係会社株式は、市場価格のない株式等及び組合出資金等であることから、上表には含まれておりません。当該金融商品の貸借対照表計上額は以下のとおりであります。

	当事業年度（百万円）
市場価格のない株式等（ ）	6,759
組合出資金等	1,989
合計	8,749

( ) 1 市場価格のない株式等には非上場株式等が含まれております。

(注3) 金銭債権及び満期のある有価証券の決算日後の償還予定額

(単位：百万円)

	1年以内	1年超 5年以内	5年超 10年以内	10年超

預金	8,177	-	-	-
金銭の信託	46,810	-	-	-
未収委託者報酬	34,911	-	-	-
未収運用受託報酬	7,066	-	-	-
短期貸付金	2,242	-	-	-
合計	99,208	-	-	-

### 3. 金融商品の時価のレベルごとの内訳等に関する事項

金融商品の時価を、時価の算定に用いたインプットの観察可能性及び重要性に応じて、以下の3つのレベルに分類しております。

レベル1の時価：同一の資産又は負債の活発な市場における（無調整の）相場価格により算定した時価

レベル2の時価：レベル1のインプット以外の直接または間接的に観察可能なインプットを用いて算定した時価

レベル3の時価：重要な観察できないインプットを使用して算定した時価

時価の算定に重要な影響を与えるインプットを複数使用している場合には、それらのインプットがそれぞれ属するレベルのうち、時価の算定における優先順位が最も低いレベルに時価を分類しております。

区分	貸借対照表計上額（単位：百万円）			
	レベル1	レベル2	レベル3	合計
金銭の信託（運用目的・その他）	-	46,810	-	46,810
デリバティブ取引（通貨関連）	-	70	-	70
資産計	-	46,880	-	46,880

（注）時価の算定に用いた評価技法及びインプットの説明

#### 金銭の信託

信託財産は、主として投資信託、デリバティブ取引、その他の資産（コールローン・委託証拠金等）で構成されております。

信託財産を構成する金融商品の時価について、投資信託は基準価額、デリバティブ取引に関しては、上場デリバティブ取引は取引所の価格、為替予約取引は先物為替相場、店頭デリバティブ取引は取引先金融機関から提示された価格等によっております。また、その他の資産については短期間で決済されるため、時価は帳簿価額とほぼ等しいことから、当該帳簿価額によっております。構成物のレベルに基づき、レベル2の時価に分類しております。

#### デリバティブ取引

時価の算定方法は、取引先金融機関から提示された価格等に基づき算出してあり、レベル2の時価に分類しております。

#### 有価証券関係

前事業年度（自 2023年4月1日 至 2024年3月31日）

##### 1. 売買目的有価証券(2024年3月31日)

該当事項はありません。

##### 2. 満期保有目的の債券(2024年3月31日)

該当事項はありません。

##### 3. 子会社株式及び関連会社株式(2024年3月31日)

市場価格のない株式等の貸借対照表計上額

区分	当事業年度 (百万円)
子会社株式	9,428
関連会社株式	106

## 4．その他有価証券(2024年3月31日)

該当事項はありません。

非上場株式等（貸借対照表計上額174百万円）及び組合出資金等（貸借対照表計上額1,638百万円）については、市場価格のない株式等に該当するため、記載しておりません。

## 5．事業年度中に売却したその他有価証券（自 2023年4月1日 至 2024年3月31日）

区分	売却額(百万円)	売却益の合計額(百万円)	売却損の合計額(百万円)
株式	36	-	5
合計	36	-	5

## 当事業年度（自 2024年4月1日 至 2025年3月31日）

## 1．売買目的有価証券(2025年3月31日)

該当事項はありません。

## 2．満期保有目的の債券(2025年3月31日)

該当事項はありません。

## 3．子会社株式及び関連会社株式(2025年3月31日)

市場価格のない株式等の貸借対照表計上額

区分	当事業年度 (百万円)
子会社株式	6,478
関連会社株式	106

## 4．その他有価証券(2025年3月31日)

該当事項はありません。

非上場株式等（貸借対照表計上額174百万円）及び組合出資金等（貸借対照表計上額1,989百万円）については、市場価格のない株式等に該当するため、記載しておりません。

## 5．事業年度中に売却したその他有価証券（自 2024年4月1日 至 2025年3月31日）

該当事項はありません。

## デリバティブ取引関係

## 1．ヘッジ会計が適用されていないデリバティブ取引

## (1) 通貨関連

## 前事業年度（自 2023年4月1日 至 2024年3月31日）

区分	取引の種類	契約額等 (百万円)	契約額等の うち一年超 (百万円)	時価 (百万円)	評価損益 (百万円)
市場取引以外の取引	為替予約取引 売建 米ドル	730	-	24	24

## 当事業年度（自 2024年4月1日 至 2025年3月31日）

区分	取引の種類	契約額等 (百万円)	契約額等の うち一年超 (百万円)	時価 (百万円)	評価損益 (百万円)
市場取引以外の取引	為替予約取引 売建 米ドル	2,307	-	70	70

## 退職給付関係

前事業年度(自 2023年4月1日 至 2024年3月31日)	
1. 採用している退職給付制度の概要	
当社は、確定給付型の制度として確定給付型企业年金制度及び退職一時金制度を、また確定拠出型の制度として確定拠出年金制度を設けております。	
2. 確定給付制度	
(1) 退職給付債務の期首残高と期末残高の調整表	
退職給付債務の期首残高	20,314 百万円
勤務費用	802
利息費用	275
数理計算上の差異の発生額	1,024
退職給付の支払額	1,150
その他	11
退職給付債務の期末残高	19,205
(2) 年金資産の期首残高と期末残高の調整表	
年金資産の期首残高	19,378 百万円
期待運用収益	455
数理計算上の差異の発生額	1,415
事業主からの拠出額	848
退職給付の支払額	850
年金資産の期末残高	21,247

## (3) 退職給付債務及び年金資産の期末残高と貸借対照表に計上された退職給付引当金

## 及び前払年金費用の調整表

積立型制度の退職給付債務	16,431 百万円
年金資産	21,247
	4,815
非積立型制度の退職給付債務	2,774
未積立退職給付債務	2,041
未認識数理計算上の差異	2,923
未認識過去勤務費用	1
貸借対照表上に計上された負債と資産の純額	883
退職給付引当金	2,759
前払年金費用	1,875
貸借対照表上に計上された負債と資産の純額	883

## (4) 退職給付費用及びその内訳項目の金額

勤務費用	802 百万円
利息費用	275
期待運用収益	455
数理計算上の差異の費用処理額	86
過去勤務費用の費用処理額	52
確定給付制度に係る退職給付費用	655

## (5) 年金資産に関する事項

## 年金資産の主な内容

年金資産合計に対する主な分類毎の比率は、次の通りです。

債券	31%
株式	32%
生保一般勘定	9%
生保特別勘定	7%
その他	21%
合計	100%

## 長期期待運用収益率の設定方法

年金資産の長期期待運用収益率を決定するため、現在及び予想される年金資産の配分と、年金資産を構成する多様な資産からの現在及び将来期待される長期の収益率を考慮しております。

## (6) 数理計算上の計算基礎に関する事項

当事業年度末における主要な数理計算上の計算基礎

確定給付型企业年金制度の割引率	1.8%
退職一時金制度の割引率	1.3%
長期期待運用収益率	2.35%

## 3. 確定拠出制度

当社の確定拠出制度への要拠出額は、206百万円でした。

当事業年度(自 2024年4月1日 至 2025年3月31日)

## 1. 採用している退職給付制度の概要

当社は、確定給付型の制度として確定給付型企业年金制度及び退職一時金制度を、また確定拠出型の制度として確定拠出年金制度を設けております。

## 2. 確定給付制度

## (1) 退職給付債務の期首残高と期末残高の調整表

退職給付債務の期首残高	19,205 百万円
勤務費用	754
利息費用	331
数理計算上の差異の発生額	1,665
退職給付の支払額	1,317
過去勤務費用の発生額	882
その他	7
退職給付債務の期末残高	16,418

## (2) 年金資産の期首残高と期末残高の調整表

年金資産の期首残高	21,247 百万円
期待運用収益	499
数理計算上の差異の発生額	429
事業主からの拠出額	748
退職給付の支払額	1,023
年金資産の期末残高	21,041

## (3) 退職給付債務及び年金資産の期末残高と貸借対照表に計上された退職給付引当金及び前払年金費用の調整表

積立型制度の退職給付債務	14,234 百万円
年金資産	21,041
	6,806
非積立型制度の退職給付債務	2,183
未積立退職給付債務	4,623
未認識数理計算上の差異	4,003
未認識過去勤務費用	825
貸借対照表上に計上された負債と資産の純額	205
退職給付引当金	2,618
前払年金費用	2,413
貸借対照表上に計上された負債と資産の純額	205

## (4) 退職給付費用及びその内訳項目の金額

勤務費用	754 百万円
利息費用	331
期待運用収益	499
数理計算上の差異の費用処理額	157
過去勤務費用の費用処理額	58
確定給付制度に係る退職給付費用	371

## (5) 年金資産に関する事項

年金資産の主な内容

年金資産合計に対する主な分類毎の比率は、次の通りです。

債券	32%
株式	31%
生保一般勘定	9%
生保特別勘定	7%
その他	20%
合計	100%

長期期待運用収益率の設定方法

年金資産の長期期待運用収益率を決定するため、現在及び予想される年金資産の配分と、年金資産を構成する多様な資産からの現在及び将来期待される長期の収益率を考慮しております。

## (6) 数理計算上の計算基礎に関する事項

当事業年度末における主要な数理計算上の計算基礎

確定給付型企業年金制度の割引率	2.5%
退職一時金制度の割引率	1.9%
長期期待運用収益率	2.35%

## 3. 確定拠出制度

当社の確定拠出制度への要拠出額は、206百万円でした。

## 税効果会計関係

## 1. 繰延税金資産及び繰延税金負債の発生主な原因別の内訳

前事業年度末 (2024年3月31日)		当事業年度末 (2025年3月31日)	
1. 繰延税金資産及び繰延税金負債の発生主な原因別の内訳		1. 繰延税金資産及び繰延税金負債の発生主な原因別の内訳	
繰延税金資産	百万円	繰延税金資産	百万円
賞与引当金	1,422	賞与引当金	1,840
退職給付引当金	855	退職給付引当金	824
関係会社株式評価減	1,162	関係会社株式評価減	1,281
未払事業税	360	未払事業税	547
投資有価証券評価減	11	投資有価証券評価減	12
減価償却超過額	323	減価償却超過額	331
時効後支払損引当金	186	時効後支払損引当金	192
関係会社株式売却損	505	関係会社株式売却損	509
ゴルフ会員権評価減	79	ゴルフ会員権評価減	81
資産除去債務	348	資産除去債務	451
未払社会保険料	116	未払社会保険料	135
その他	50	その他	38
繰延税金資産小計	5,422	繰延税金資産小計	6,245
評価性引当額	1,848	評価性引当額	1,973
繰延税金資産合計	3,573	繰延税金資産合計	4,271
繰延税金負債		繰延税金負債	
資産除去債務に対応する除去費用	109	資産除去債務に対応する除去費用	144
関係会社株式評価益	85	関係会社株式評価益	86
その他有価証券評価差額金	146	その他有価証券評価差額金	145
前払年金費用	581	前払年金費用	760
繰延税金負債合計	922	繰延税金負債合計	1,136
繰延税金資産の純額	2,651	繰延税金資産の純額	3,134
2. 法定実効税率と税効果会計適用後の法人税等の負担率との差異の原因となった主な項目別の内訳		2. 法定実効税率と税効果会計適用後の法人税等の負担率との差異の原因となった主な項目別の内訳	
法定実効税率	31.0%	法定実効税率	31.0%
(調整)		(調整)	
交際費等永久に損金に算入されない項目	0.2%	交際費等永久に損金に算入されない項目	0.2%
受取配当金等永久に益金に算入されない項目	5.4%	受取配当金等永久に益金に算入されない項目	3.9%
タックスヘイブン税制	1.2%	タックスヘイブン税制	1.3%
外国税額控除	0.3%	外国税額控除	0.3%
外国子会社からの受取配当に係る外国源泉税	0.5%	外国子会社からの受取配当に係る外国源泉税	0.5%
その他	0.2%	その他	0.4%
税効果会計適用後の法人税等の負担率	27.0%	税効果会計適用後の法人税等の負担率	28.2%

	<p>3. 法人税等の税率の変更による繰延税金資産及び繰延税金負債の金額の修正</p> <p>「所得税法等の一部を改正する法律」（令和7年法律第13号）が2025年3月31日に国会で成立したことに伴い、2026年4月1日以後開始する事業年度より、「防衛特別法人税」の課税が行われることになりました。</p> <p>これに伴い、2026年4月1日に開始する事業年度以降に解消が見込まれる一時差異に係る繰延税金資産及び繰延税金負債については、法定実効税率を31.0%から31.5%に変更し計算しております。</p> <p>この変更により、当事業年度の繰延税金資産の金額（繰延税金負債の金額を控除した金額）は9百万円増加し、法人税等調整額が11百万円、その他有価証券評価差額金が2百万円、それぞれ減少しております。</p>
--	--

## 2. 法人税及び地方法人税の会計処理又はこれらに関する税効果会計の会計処理

当社は、グループ通算制度を適用しており、「グループ通算制度を適用する場合の会計処理及び開示に関する取扱い」（実務対応報告第42号 2021年8月12日）に従って、法人税及び地方法人税の会計処理又はこれらに関する税効果会計の会計処理並びに開示を行っております。

### 資産除去債務関係

資産除去債務のうち貸借対照表に計上しているもの

#### 1. 当該資産除去債務の概要

本社の不動産賃貸借契約に伴う原状回復義務等であります。

#### 2. 当該資産除去債務の金額の算定方法

当事業年度において、原状回復費用の見積変更と使用見込期間の延長により、変更前の資産除去債務残高に308百万円加算しております。使用見込期間を当該不動産賃貸借契約期間とし、割引率は0.0%を使用して資産除去債務の金額を計算しております。

#### 3. 当該資産除去債務の総額の増減

（単位：百万円）

	前事業年度		当事業年度	
	自 2023年4月 1日	至 2024年3月31日	自 2024年4月 1日	至 2025年3月31日
期首残高		1,123		1,123
有形固定資産の取得に伴う増加		-		-
資産除去債務の履行による減少		-		-
見積もりの変更による増加		-		308
期末残高		1,123		1,431

#### 4. 当該資産除去債務の金額の見積もりの変更

【会計上の見積りの変更に関する注記】（1）に記載の通りであります。

### 収益認識に関する注記

#### 1. 顧客との契約から生じる収益を分解した情報

前事業年度（自 2023年4月 1日 至 2024年3月31日）

区分	前事業年度 (自 2023年4月 1日 至 2024年3月31日)
委託者報酬	124,707百万円
運用受託報酬	19,131百万円
成功報酬（注）	2,071百万円

その他営業収益	291百万円
合計	146,202百万円

（注）成功報酬は、損益計算書において委託者報酬または運用受託報酬に含めて表示しております。

当事業年度（自 2024年4月1日 至 2025年3月31日）

区分	当事業年度 (自 2024年4月1日 至 2025年3月31日)
委託者報酬	155,768百万円
運用受託報酬	21,631百万円
成功報酬（注）	2,042百万円
その他営業収益	328百万円
合計	179,770百万円

（注）成功報酬は、損益計算書において委託者報酬または運用受託報酬に含めて表示しております。

## 2. 顧客との契約から生じる収益を理解するための基礎となる情報

[重要な会計方針] 7. 収益及び費用の計上基準に記載のとおりであります。

## 3. 顧客との契約に基づく履行義務の充足と当該契約から生じるキャッシュ・フローとの関係並びに当事業年度末において存在する顧客との契約から当事業年度の末日後に認識すると見込まれる収益の金額及び時期に関する情報

重要性が乏しいため、記載を省略しております。

## セグメント情報等

前事業年度(自 2023年4月1日 至 2024年3月31日)

### 1. セグメント情報

当社は投資運用業の単一セグメントであるため、記載を省略しております。

### 2. 関連情報

#### (1) 製品・サービスごとの情報

当社の製品・サービス区分の決定方法は、損益計算書の営業収益の区分と同一であることから、製品・サービスごとの営業収益の記載を省略しております。

#### (2) 地域ごとの情報

##### 売上高

本邦の外部顧客からの営業収益に区分した金額が損益計算書の営業収益の90%を超えるため、地域ごとの営業収益の記載を省略しております。

##### 有形固定資産

本邦に所在している有形固定資産の金額が貸借対照表の有形固定資産の金額の90%を超えるため、地域ごとの有形固定資産の記載を省略しております。

#### (3) 主要な顧客ごとの情報

外部顧客からの営業収益のうち、損益計算書の営業収益の10%以上を占める相手先が識別されていないため、主要な顧客ごとの営業収益の記載を省略しております。

当事業年度(自 2024年4月1日 至 2025年3月31日)

### 1. セグメント情報

当社は投資運用業の単一セグメントであるため、記載を省略しております。

## 2. 関連情報

### (1) 製品・サービスごとの情報

当社の製品・サービス区分の決定方法は、損益計算書の営業収益の区分と同一であることから、製品・サービスごとの営業収益の記載を省略しております。

### (2) 地域ごとの情報

#### 売上高

本邦の外部顧客からの営業収益に区分した金額が損益計算書の営業収益の90%を超えるため、地域ごとの営業収益の記載を省略しております。

#### 有形固定資産

本邦に所在している有形固定資産の金額が貸借対照表の有形固定資産の金額の90%を超えるため、地域ごとの有形固定資産の記載を省略しております。

### (3) 主要な顧客ごとの情報

外部顧客からの営業収益のうち、損益計算書の営業収益の10%以上を占める相手先が識別されていないため、主要な顧客ごとの営業収益の記載を省略しております。

## 関連当事者情報

前事業年度(自 2023年4月1日 至 2024年3月31日)

## 1. 関連当事者との取引

### (ア) 親会社及び法人主要株主等

種類	会社等の名称	所在地	資本金	事業の内容	議決権等の所有 (被所有)割合	関連当事者との関係	取引の内容	取引金額 (百万円)	科目	期末残高 (百万円)
親会社	野村ホールディングス株式会社	東京都中央区	594,493 (百万円)	証券持株会社業	被所有100%	経営管理	資金の借入(*1)	141,800	短期借入金	13,700
							資金の返済(*1)	128,100		
							借入金利息(*1)	123	未払利息	

### (イ) 子会社等

種類	会社等の名称	所在地	資本金	事業の内容	議決権等の所有 (被所有)割合	関連当事者との関係	取引の内容	取引金額 (百万円)	科目	期末残高 (百万円)
子会社	ノムラ・エーエム・ファイナンス・インク	ケイマン	2,500 (米ドル)	資金管理	直接100%	資産の賃貸借	資金の貸付(*1)	2,856	短期貸付金	757
							資金の返済(*1)	3,081		
							貸付金利息(*1)	48	未収利息	

## (ウ) 兄弟会社等

種類	会社等の名称	所在地	資本金	事業の内容	議決権等の所有 (被所有)割合	関連当事者との 関係	取引の内容	取引 金額 (百万円)	科目	期末 残高 (百万円)
親会社の子会社	野村証券株式会社	東京都中央区	10,000 (百万円)	証券業	-	当社投資信託の募集の取扱及び売出の取扱ならびに投資信託に係る事務代行の委託等 役員の兼任	投資信託に係る事務代行手数料の支払(*2)	30,272	未払手数料	7,148

## (エ) 役員及び個人主要株主等

該当はありません。

- (注) 1. 上記の金額のうち、取引金額には消費税等が含まれておらず、期末残高には消費税等が含まれております。  
2. 取引条件及び取引条件の決定方針等  
(\*1) 資金の借入及び貸付については、市場金利等を勘案し総合的に決定しております。  
(\*2) 投資信託に係る事務代行手数料については、商品性等を勘案し総合的に決定しております。

## 2. 親会社又は重要な関連会社に関する注記

## (1) 親会社情報

野村ホールディングス㈱（東京証券取引所、名古屋証券取引所、シンガポール証券取引所、  
ニューヨーク証券取引所に上場）

## (2) 重要な関連会社の要約財務諸表

該当はありません。

当事業年度(自 2024年4月1日 至 2025年3月31日)

## 1. 関連当事者との取引

## (ア) 親会社及び法人主要株主等

種類	会社等の名称	所在地	資本金	事業の内容	議決権等の所有 (被所有)割合	関連当事者との 関係	取引の内容	取引 金額 (百万円)	科目	期末 残高 (百万円)
親会社	野村ホールディングス株式会社	東京都中央区	594,493 (百万円)	証券持株会社業	被所有100%	経営管理	資金の借入(*1)	177,500	短期借入金	6,000
							資金の返済(*1)	185,200		
							借入金利息(*1)	210	未払利息	3

## (イ) 子会社等

種類	会社等の名称	所在地	資本金	事業の内容	議決権等の所有 (被所有)割合	関連当事者との 関係	取引の内容	取引 金額 (百万円)	科目	期末 残高 (百万円)
子会社	ノムラ・エーエム・ファイナンス・インク	ケイマン	2,500 (米ドル)	資金管理	直接100%	資産の賃貸借	資金の貸付(*1)	6,964	短期貸付金	2,242
							資金の返済(*1)	5,368		
							貸付金利息(*1)	93	未収利息	23

子会社	ノムラ・アセット・マネジメント U.S.A. インク	ニューヨーク	7,934,529 (米ドル)	投資顧問業	直接100%	-	有償減資 (*2)	4,475	-	-
-----	----------------------------	--------	--------------------	-------	--------	---	--------------	-------	---	---

## (ウ) 兄弟会社等

種類	会社等の名称	所在地	資本金	事業の内容	議決権等の所有 (被所有)割合	関連当事者との関係	取引の内容	取引金額 (百万円)	科目	期末残高 (百万円)
親会社の子会社	野村証券株式会社	東京都中央区	10,000 (百万円)	証券業	-	当社投資信託の募集の取扱及び売出の取扱ならびに投資信託に係る事務代行の委託等 役員の兼任	投資信託に係る事務代行手数料の支払(*3)	40,328	未払手数料	7,644

## (エ) 役員及び個人主要株主等

該当はありません。

- (注) 1. 上記の金額のうち、取引金額には消費税等が含まれておらず、期末残高には消費税等が含まれております。  
 2. 取引条件及び取引条件の決定方針等  
 (\*1) 資金の借入及び貸付については、市場金利等を勘案し総合的に決定しております。  
 (\*2) ノムラ・アセット・マネジメント U.S.A. インクが行った有償減資の金額を記載しております。  
 (\*3) 投資信託に係る事務代行手数料については、商品性等を勘案し総合的に決定しております。

## 2. 親会社又は重要な関連会社に関する注記

## (1) 親会社情報

野村ホールディングス(株) (東京証券取引所、名古屋証券取引所、シンガポール証券取引所、ニューヨーク証券取引所に上場)

## (2) 重要な関連会社の要約財務諸表

該当はありません。

## 1 株当たり情報

前事業年度 (自 2023年4月1日 至 2024年3月31日)		当事業年度 (自 2024年4月1日 至 2025年3月31日)	
1株当たり純資産額	11,677円62銭	1株当たり純資産額	13,603円86銭
1株当たり当期純利益	5,471円85銭	1株当たり当期純利益	7,398円11銭
潜在株式調整後1株当たり当期純利益については、潜在株式が存在しないため記載していません。		潜在株式調整後1株当たり当期純利益については、潜在株式が存在しないため記載していません。	
1株当たり当期純利益の算定上の基礎		1株当たり当期純利益の算定上の基礎	
損益計算書上の当期純利益	28,183百万円	損益計算書上の当期純利益	38,105百万円
普通株式に係る当期純利益	28,183百万円	普通株式に係る当期純利益	38,105百万円
普通株主に帰属しない金額の主要な内訳 該当事項はありません。		普通株主に帰属しない金額の主要な内訳 該当事項はありません。	
普通株式の期中平均株式数	5,150,693株	普通株式の期中平均株式数	5,150,693株

## 中間財務諸表

## 中間貸借対照表

		2025年9月30日現在
区分	注記 番号	金額(百万円)
(資産の部)		
流動資産		
現金・預金		5,306
金銭の信託		61,701
未収委託者報酬		36,524
未収運用受託報酬		6,554
短期貸付金		2,977
その他		1,423
貸倒引当金		21
流動資産計		114,466
固定資産		
有形固定資産	1	694
無形固定資産		7,496
ソフトウェア		7,496
その他		0
投資その他の資産		17,252
投資有価証券		2,936
関係会社株式		6,878
長期差入保証金		522
前払年金費用		2,655
繰延税金資産		4,154
その他		104
固定資産計		25,444
資産合計		139,910

		2025年9月30日現在
区分	注記 番号	金額(百万円)
(負債の部)		
流動負債		
短期借入金		44,300
未払金		12,484
未払収益分配金		1
未払償還金		64
未払手数料		11,936
関係会社未払金		483
未払費用		11,850
未払法人税等		6,494
未払消費税等	2	970
賞与引当金		3,346
その他		188
流動負債計		79,635
固定負債		
退職給付引当金		2,754
時効後支払損引当金		616
資産除去債務		1,431
固定負債計		4,802
負債合計		84,438
(純資産の部)		
株主資本		
資本金		55,149
資本剰余金		17,180
資本剰余金		13,729
資本準備金		11,729
その他資本剰余金		2,000
利益剰余金		24,239

利益準備金		685
その他利益剰余金		23,554
繰越利益剰余金		23,554
評価・換算差額等		323
その他有価証券評価差額金		323
純資産合計		55,472
負債・純資産合計		139,910

## 中間損益計算書

区分	注記 番号	自 2025年4月 1日 至 2025年9月30日
		金額(百万円)
営業収益		
委託者報酬		83,255
運用受託報酬		11,442
その他営業収益		148
営業収益計		94,846
営業費用		
支払手数料		31,463
調査費		19,015
その他営業費用		3,383
営業費用計		53,863
一般管理費	1	18,119
営業利益		22,863
営業外収益	2	7,810
営業外費用	3	900
経常利益		29,773
特別利益	4	50
特別損失	5	346
税引前中間純利益		29,477
法人税、住民税及び事業税		6,987
法人税等調整額		1,022
中間純利益		23,512

## 中間株主資本等変動計算書

当中間会計期間(自 2025年4月1日 至 2025年9月30日)

(単位：百万円)

	株主資本
--	------

	資本金	資本剰余金			利益剰余金			株主資本合計
		資本準備金	その他資本剰余金	資本剰余金合計	利益準備金	その他利益剰余金	利益剰余金合計	
						繰越利益剰余金		
当期首残高	17,180	11,729	2,000	13,729	685	38,156	38,841	69,751
当中間期変動額								
剰余金の配当						38,115	38,115	38,115
中間純利益						23,512	23,512	23,512
株主資本以外の項目の当中間期変動額（純額）								
当中間期変動額合計	-	-	-	-	-	14,602	14,602	14,602
当中間期末残高	17,180	11,729	2,000	13,729	685	23,554	24,239	55,149

(単位：百万円)

	評価・換算差額等		純資産合計
	その他有価証券評価差額金	評価・換算差額等合計	
当期首残高	317	317	70,069
当中間期変動額			
剰余金の配当			38,115
中間純利益			23,512
株主資本以外の項目の当中間期変動額（純額）	5	5	5
当中間期変動額合計	5	5	14,596
当中間期末残高	323	323	55,472

## [重要な会計方針]

1. 有価証券の評価基準及び評価方法	(1) 子会社株式及び関連会社株式 ... 移動平均法による原価法  (2) その他有価証券 市場価格のない ... 時価法 株式等以外のもの (評価差額は全部純資産直入法により処理し、売却原価は移動平均法により算定)  市場価格のない ... 移動平均法による原価法 株式等
2. 金銭の信託の評価基準及び評価方法	時価法

3. デリバティブ取引の評価基準及び評価方法	時価法						
4. 外貨建の資産又は負債の本邦通貨への換算基準	外貨建金銭債権債務は、中間会計期間末日の直物為替相場により円貨に換算し、換算差額は損益として処理しております。						
5. 固定資産の減価償却の方法	<p>(1) 有形固定資産</p> <p>定率法を採用しております。ただし、1998年4月1日以降に取得した建物(附属設備を除く)、並びに2016年4月1日以降に取得した建物附属設備及び構築物については、定額法を採用しております。</p> <p>主な耐用年数は以下の通りであります。</p> <table data-bbox="686 481 1037 571"> <tr> <td>建物</td> <td>6年</td> </tr> <tr> <td>附属設備</td> <td>6～15年</td> </tr> <tr> <td>器具備品</td> <td>4～15年</td> </tr> </table> <p>(2) 無形固定資産及び投資その他の資産</p> <p>定額法を採用しております。なお、自社利用のソフトウェアについては、社内における利用可能期間(5年)に基づく定額法によっております。</p>	建物	6年	附属設備	6～15年	器具備品	4～15年
建物	6年						
附属設備	6～15年						
器具備品	4～15年						
6. 引当金の計上基準	<p>(1) 貸倒引当金</p> <p>債権の貸倒損失に備えるため、一般債権については貸倒実績率により、貸倒懸念債権等特定の債権については個別に回収可能性を検討し、回収不能見込額を計上しております。</p> <p>(2) 賞与引当金</p> <p>賞与の支払いに備えるため、支払見込額に基づき当中間会計期間に見合う分を計上しております。</p> <p>(3) 退職給付引当金</p> <p>従業員の退職給付に備えるため、退職一時金及び確定給付型企業年金について、当事業年度末における退職給付債務及び年金資産の見込額に基づき、当中間会計期間末において発生していると認められる額を計上しております。</p> <p>退職給付見込額の期間帰属方法</p> <p>退職給付債務の算定にあたり、退職給付見込額を当中間会計期間末までの期間に帰属させる方法については、給付算定式基準によっております。</p> <p>数理計算上の差異及び過去勤務費用の費用処理方法</p> <p>確定給付型企業年金に係る数理計算上の差異は、その発生時の従業員の平均残存勤務期間以内の一定の年数による定額法により、発生した事業年度の翌期から費用処理することとしております。また、退職一時金に係る数理計算上の差異は、発生した事業年度の翌期に一括して費用処理することとしております。</p> <p>退職一時金及び確定給付型企業年金に係る過去勤務費用は、その発生時の従業員の平均残存勤務期間以内の一定の年数による定額法により、発生した事業年度から費用処理することとしております。</p> <p>(4) 時効後支払損引当金</p> <p>時効成立のため利益計上した収益分配金及び償還金について、受益者からの今後の支払請求に備えるため、過去の支払実績に基づく将来の支払見込額を計上しております。</p>						

## 7. 収益及び費用の計上基準

当社は、資産運用サービスから委託者報酬、運用受託報酬を稼得しております。これらには成功報酬が含まれる場合があります。

## 委託者報酬

委託者報酬は、投資信託の信託約款に基づき日々の純資産総額に対する一定割合として認識され、確定した報酬を投資信託によって主に年4回、もしくは年2回受取ります。当該報酬は期間の経過とともに履行義務が充足されるという前提に基づき、投資信託の運用期間にわたり収益として認識しております。

## 運用受託報酬

運用受託報酬は、投資顧問契約に基づき契約期間の純資産総額等に対する一定割合として認識され、確定した報酬を顧問口座によって主に年4回、もしくは年2回受取ります。当該報酬は期間の経過とともに履行義務が充足されるという前提に基づき、顧問口座の運用期間にわたり収益として認識しております。

## 成功報酬

成功報酬は、対象となる投資信託または顧問口座の特定のベンチマークまたはその他のパフォーマンス目標を上回る超過運用益に対する一定割合として認識されます。当該報酬は成功報酬を受領する権利が確定した時点で収益として認識しております。

## [注記事項]

## 中間貸借対照表関係

2025年9月30日現在	
1 有形固定資産の減価償却累計額	2,510百万円
2 消費税等の取扱い	仮払消費税等及び仮受消費税等は、相殺のうえ「未払消費税等」として表示しております。

## 中間損益計算書関係

自 2025年4月 1日 至 2025年9月30日	
1 減価償却実施額	
有形固定資産	189百万円
無形固定資産	1,079百万円
2 営業外収益のうち主要なもの	
受取配当金	7,435百万円
3 営業外費用のうち主要なもの	
金銭信託運用損	507百万円
支払利息	222百万円
雑損	159百万円
4 特別利益の内訳	
株式報酬受入益	50百万円
5 特別損失の内訳	
投資有価証券等評価損	299百万円
固定資産除却損	46百万円

## 中間株主資本等変動計算書関係

		自 2025年4月 1日			
		至 2025年9月30日			
1 発行済株式に関する事項					
	株式の種類	当事業年度期首	増加	減少	当中間会計期間末
	普通株式	5,150,693株	-	-	5,150,693株
2 配当に関する事項					
配当金支払額					
2025年5月14日開催の取締役会において、次のとおり決議しております。					
・普通株式の配当に関する事項					
	(1) 配当金の総額			38,115百万円	
	(2) 1株当たり配当額			7,400円	
	(3) 基準日			2025年3月31日	
	(4) 効力発生日			2025年6月30日	

## 金融商品関係

## 1. 金融商品の時価等に関する事項

2025年9月30日における中間貸借対照表計上額、時価、及びこれらの差額については次のとおりです。

(単位：百万円)

	中間貸借対照表 計上額	時価	差額
(1) 金銭の信託	61,701	61,701	-
資産計	61,701	61,701	-
(2) その他（デリバティブ取引）	49	49	-
負債計	49	49	-

(注1) 現金・預金、未収委託者報酬、未収運用受託報酬、短期貸付金、短期借入金、未払金、未払費用、未払法人税等、未払消費税等は短期間で決済されるため時価が帳簿価額に近似することから、記載を省略しております。

(注2) 投資有価証券及び関係会社株式は、市場価格のない株式等及び組合出資金等であることから、上表には含まれておりません。当該金融商品の中間貸借対照表計上額は以下のとおりであります。

	中間貸借対照表計上額 (百万円)
市場価格のない株式等( )	7,053
組合出資金等	2,761
合計	9,815

( ) 1 市場価格のない株式等には非上場株式等が含まれております。

2 非上場株式等について、当事業年度において299百万円減損処理を行っております。

## 2. 金融商品の時価のレベルごとの内訳等に関する事項

金融商品の時価を、時価の算定に用いたインプットの観察可能性及び重要性に応じて、以下の3つのレベルに分類しております。

レベル1の時価：同一の資産又は負債の活発な市場における（無調整の）相場価格により算定した時価

レベル2の時価：レベル1のインプット以外の直接または間接的に観察可能なインプットを用いて算定した時価

レベル3の時価：重要な観察できないインプットを使用して算定した時価

時価の算定に重要な影響を与えるインプットを複数使用している場合には、それらのインプットがそれぞれ属するレベルのうち、時価の算定における優先順位が最も低いレベルに時価を分類しております。

## 時価で中間貸借対照表に計上している金融商品

区分	中間貸借対照表計上額（単位：百万円）			
	レベル1	レベル2	レベル3	合計
金銭の信託（運用目的・その他）	-	61,701	-	61,701
資産計	-	61,701	-	61,701
デリバティブ取引（通貨関連）	-	49	-	49
負債計	-	49	-	49

（注）時価の算定に用いた評価技法及びインプットの説明

金銭の信託

信託財産は、主として投資信託、デリバティブ取引、その他の資産（コールローン・委託証拠金等）で構成されております。

信託財産を構成する金融商品の時価について、投資信託は基準価額、デリバティブ取引に関しては、上場デリバティブ取引は取引所の価格、為替予約取引は先物為替相場、店頭デリバティブ取引は取引先金融機関から提示された価格等によっております。また、その他の資産については短期間で決済されるため、時価は帳簿価額とほぼ等しいことから、当該帳簿価額によっております。構成物のレベルに基づき、レベル2の時価に分類しております。

デリバティブ取引

時価の算定方法は、取引先金融機関から提示された価格等に基づき算出しており、レベル2の時価に分類しております。

## 有価証券関係

当中間会計期間末（2025年9月30日）

## 1．売買目的有価証券(2025年9月30日)

該当事項はありません。

## 2．満期保有目的の債券(2025年9月30日)

該当事項はありません。

## 3．子会社株式及び関連会社株式(2025年9月30日)

## 市場価格のない株式等の中間貸借対照表計上額

区分	中間貸借対照表 計上額（百万円）
子会社株式	6,772
関連会社株式	106

## 4．その他有価証券(2025年9月30日)

該当事項はありません。

非上場株式等（貸借対照表計上額174百万円）及び組合出資金等（貸借対照表計上額2,761百万円）については、市場価格のない株式等に該当するため、記載してありません。

## デリバティブ取引関係

ヘッジ会計が適用されていないデリバティブ取引

通貨関連

## 当中間会計期間（2025年9月30日）

区分	取引の種類	契約額等 (百万円)	契約額等の うち一年超 (百万円)	時価 (百万円)	評価損益 (百万円)
市場取引以外の取引	為替予約取引 売建 米ドル	2,920	-	49	49

## 資産除去債務関係

資産除去債務のうち貸借対照表に計上しているもの

当該資産除去債務の総額の増減（単位：百万円）

	自 2025年4月 1日 至 2025年9月30日
期首残高	1,431
有形固定資産の取得に伴う増加	-
時の経過による調整額	-
中間期末残高	1,431

## 収益認識に関する注記

## 1. 顧客との契約から生じる収益を分解した情報

区分	当中間会計期間 (自2025年4月 1日 至2025年9月30日)
委託者報酬	83,248百万円
運用受託報酬	11,429百万円
成功報酬（注）	20百万円
その他営業収益	148百万円
合計	94,846百万円

（注）成功報酬は、中間損益計算書において委託者報酬または運用受託報酬に含めて表示しておりません。

## 2. 顧客との契約から生じる収益を理解するための基礎となる情報

[重要な会計方針] 7. 収益及び費用の計上基準に記載のとおりであります。

3. 顧客との契約に基づく履行義務の充足と当該契約から生じるキャッシュ・フローとの関係並びに当中間会計期間末において存在する顧客との契約から当中間会計期間の末日後に認識すると見込まれる収益の金額及び時期に関する情報

重要性が乏しいため、記載を省略しております。

## セグメント情報等

当中間会計期間(自 2025年4月1日 至 2025年9月30日)

## 1. セグメント情報

当社は投資運用業の単一セグメントであるため、記載を省略しております。

## 2. 関連情報

## (1) 製品・サービスごとの情報

当社の製品・サービス区分の決定方法は、中間損益計算書の営業収益の区分と同一であることから、製品・サービスごとの営業収益の記載を省略しております。

## (2) 地域ごとの情報

## 営業収益

本邦の外部顧客からの営業収益に区分した金額が中間損益計算書の営業収益の90%を超えるため、地域ごとの営業収益の記載を省略しております。

## 有形固定資産

本邦に所在している有形固定資産の金額が中間貸借対照表の有形固定資産の金額の90%を超えるため、地域ごとの有形固定資産の記載を省略しております。

## (3) 主要な顧客ごとの情報

外部顧客からの営業収益のうち、中間損益計算書の営業収益の10%以上を占める相手先が識別されていないため、主要な顧客ごとの営業収益の記載を省略しております。

## 1 株当たり情報

	自 2025年4月 1日 至 2025年9月30日
1 株当たり純資産額	10,769円89銭
1 株当たり中間純利益	4,564円89銭
(注) 1. 潜在株式調整後 1 株当たり中間純利益につきましては、潜在株式がないため、記載していません。	
2. 1 株当たり中間純利益の算定上の基礎は、以下のとおりであります。	
中間純利益	23,512百万円
普通株主に帰属しない金額	-
普通株式に係る中間純利益	23,512百万円
期中平均株式数	5,150千株

## 4 【利害関係人との取引制限】

委託者は、「金融商品取引法」の定めるところにより、利害関係人との取引について、次に掲げる行為が禁止されています。

自己又はその取締役若しくは執行役との間における取引を行うことを内容とした運用を行うこと(投資者の保護に欠け、若しくは取引の公正を害し、又は金融商品取引業の信用を失墜させるおそれがないものとして内閣府令で定めるものを除きます。)

運用財産相互間において取引を行うことを内容とした運用を行うこと(投資者の保護に欠け、若しくは取引の公正を害し、又は金融商品取引業の信用を失墜させるおそれがないものとして内閣府令で定めるものを除きます。)

通常取引の条件と異なる条件であって取引の公正を害するおそれのある条件で、委託者の親法人等(委託者の総株主等の議決権の過半数を保有していることその他の当該金融商品取引業者と密接な関係を有する法人その他の団体として政令で定める要件に該当する者をいいます。以下 において同じ。 )又は子法人等(委託者が総株主等の議決権の過半数を保有していることその他の当該金融商品取引業者と密接な関係を有する法人その他の団体として政令で定める要件に該当する者をいいます。以下同じ。 )と有価証券の売買その他の取引又は店頭デリバティブ取引を行うこと。

委託者の親法人等又は子法人等の利益を図るため、その行う投資運用業に関して運用の方針、運用財産の額若しくは市場の状況に照らして不必要な取引を行うことを内容とした運用を行うこと。

上記 に掲げるもののほか、委託者の親法人等又は子法人等が関与する行為であって、投資者の保護に欠け、若しくは取引の公正を害し、又は金融商品取引業の信用を失墜させるおそれのあるものとして内閣府令で定める行為

## 5【その他】

## (1) 定款の変更

委託者の定款の変更に関しては、株主総会の決議が必要です。

## (2) 訴訟事件その他の重要事項

委託者およびファンドに重要な影響を与えた事実、または与えると予想される事実はありません。

## 第2【その他の関係法人の概況】

## 1【名称、資本金の額及び事業の内容】

## (1) 受託者

(a) 名称	(b) 資本金の額 <sup>*</sup>	(c) 事業の内容
三菱UFJ信託銀行株式会社 (再信託受託者：日本マスタートラスト信託銀行株式会社)	324,279百万円	銀行法に基づき銀行業を営むとともに、金融機関の信託業務の兼営等に関する法律（兼営法）に基づき信託業務を営んでいます。

\* 2025年11月末現在

## (2) 販売会社

(a) 名称	(b) 資本金の額 <sup>*</sup>	(c) 事業の内容
株式会社SBI証券	54,323百万円	「金融商品取引法」に定める第一種金融商品取引業を営んでいます。
FFG証券株式会社	3,000百万円	
OKB証券株式会社	1,500百万円	
静銀ティーエム証券株式会社	3,000百万円	
株式会社証券ジャパン	3,000百万円	
東海東京証券株式会社	6,000百万円	
マネックス証券株式会社	13,195百万円	
楽天証券株式会社	19,495百万円	
株式会社岩手銀行	12,089百万円	
株式会社大垣共立銀行	46,773百万円	
株式会社沖縄海邦銀行	4,537百万円	
株式会社沖縄銀行	22,725百万円	
株式会社熊本銀行	33,847百万円	
株式会社清水銀行	10,816百万円	
株式会社十八親和銀行	36,878百万円	
株式会社福岡銀行	82,329百万円	
株式会社福岡中央銀行	4,000百万円	

\* 2025年11月末現在

## (3) 運用の委託先

(a) 名称	(b) 資本金の額 <sup>*</sup>	(c) 事業の内容
--------	------------------------	-----------

NOMURA CORPORATE RESEARCH AND ASSET MANAGEMENT INC.（ノムラ・コーポレート・リサーチ・アンド・アセット・マネジメント・インク）	70,085,200 米ドル	米国の1940年投資顧問法に基づき合衆国証券取引委員会(SEC)に登録され当該法律の定める範囲内で行なう投資顧問業およびそれに付随する一切の業務を営んでいます。
--	----------------	--

\* 2025年9月末現在

## 2【関係業務の概要】

### (1) 受託者

ファンドの受託会社（受託者）として、信託財産の保管・管理・計算、外国証券を保管・管理する外国の保管銀行への指図・連絡等を行ないます。なお、当ファンドにかかる信託事務の処理の一部について日本マスタートラスト信託銀行株式会社と再信託契約を締結し、これを委託することがあります。その場合には、再信託にかかる契約書類に基づいて所定の事務を行ないます。

#### <再信託受託者の概要>

名称：日本マスタートラスト信託銀行株式会社  
 資本金：10,000百万円  
 事業の内容：銀行法に基づき銀行業を営むとともに、金融機関の信託業務の兼営等に関する法律に基づき信託業務を営んでいます。

### (2) 販売会社

ファンドの取扱販売会社として、募集の取扱いを行ない、信託契約の一部解約に関する事務、一部解約金・収益分配金・償還金の支払いに関する事務等を行ないます。

### (3) 運用の委託先

委託会社から運用の指図に関する権限の一部委託を受け、信託財産の運用の指図を行ないます。

## 3【資本関係】

(2025年9月末現在の持株比率5.0%以上を記載します。)

### (1) 受託者

該当事項はありません。

### (2) 販売会社

該当事項はありません。

### (3) 運用の委託先

該当事項はありません。

## 第3【参考情報】

ファンドについては、当計算期間において以下の書類が提出されております。

提出年月日	提出書類
2025年 1月27日	有価証券届出書
2025年 1月27日	有価証券報告書
2025年 7月31日	有価証券届出書の訂正届出書
2025年 7月31日	半期報告書

## 独立監査人の監査報告書

2025年6月6日

野村アセットマネジメント株式会社  
取締役会 御中

### EY新日本有限責任監査法人 東京事務所

指定有限責任社員 公認会計士 長谷川 敬  
業務執行社員指定有限責任社員 公認会計士 水 永 真太郎  
業務執行社員

#### 監査意見

当監査法人は、金融商品取引法第193条の2第1項の規定に基づく監査証明を行うため、「委託会社等の経理状況」に掲げられている野村アセットマネジメント株式会社の2024年4月1日から2025年3月31日までの第66期事業年度の財務諸表、すなわち、貸借対照表、損益計算書、株主資本等変動計算書、重要な会計方針及びその他の注記について監査を行った。

当監査法人は、上記の財務諸表が、我が国において一般に公正妥当と認められる企業会計の基準に準拠して、野村アセットマネジメント株式会社の2025年3月31日現在の財政状態及び同日をもって終了する事業年度の経営成績を、全ての重要な点において適正に表示しているものと認める。

#### 監査意見の根拠

当監査法人は、我が国において一般に公正妥当と認められる監査の基準に準拠して監査を行った。監査の基準における当監査法人の責任は、「財務諸表監査における監査人の責任」に記載されている。当監査法人は、我が国における職業倫理に関する規定に従って、会社から独立しており、また、監査人としてのその他の倫理上の責任を果たしている。当監査法人は、意見表明の基礎となる十分かつ適切な監査証拠を入手したと判断している。

#### その他の記載内容

その他の記載内容は、監査した財務諸表を含む開示書類に含まれる情報のうち、財務諸表及びその監査報告書以外の情報である。

当監査法人は、その他の記載内容が存在しないと判断したため、その他の記載内容に対するいかなる作業も実施していない。

#### 財務諸表に対する経営者及び監査等委員会の責任

経営者の責任は、我が国において一般に公正妥当と認められる企業会計の基準に準拠して財務諸表を作成し適正に表示することにある。これには、不正又は誤謬による重要な虚偽表示のない財務諸表を作成し適正に表示するために経営者が必要と判断した内部統制を整備及び運用

することが含まれる。

財務諸表を作成するに当たり、経営者は、継続企業的前提に基づき財務諸表を作成することが適切であるかどうかを評価し、我が国において一般に公正妥当と認められる企業会計の基準に基づいて継続企業に関する事項を開示する必要がある場合には当該事項を開示する責任がある。

監査等委員会の責任は、財務報告プロセスの整備及び運用における取締役の職務の執行を監視することにある。

## 財務諸表監査における監査人の責任

監査人の責任は、監査人が実施した監査に基づいて、全体としての財務諸表に不正又は誤謬による重要な虚偽表示がないかどうかについて合理的な保証を得て、監査報告書において独立の立場から財務諸表に対する意見を表明することにある。虚偽表示は、不正又は誤謬により発生する可能性があり、個別に又は集計すると、財務諸表の利用者の意思決定に影響を与えると合理的に見込まれる場合に、重要性があると判断される。

監査人は、我が国において一般に公正妥当と認められる監査の基準に従って、監査の過程を通じて、職業的専門家としての判断を行い、職業的懐疑心を保持して以下を実施する。

- ・不正又は誤謬による重要な虚偽表示リスクを識別し、評価する。また、重要な虚偽表示リスクに対応した監査手続を立案し、実施する。監査手続の選択及び適用は監査人の判断による。さらに、意見表明の基礎となる十分かつ適切な監査証拠を入手する。
- ・財務諸表監査の目的は、内部統制の有効性について意見表明するためのものではないが、監査人は、リスク評価の実施に際して、状況に応じた適切な監査手続を立案するために、監査に関連する内部統制を検討する。
- ・経営者が採用した会計方針及びその適用方法の適切性、並びに経営者によって行われた会計上の見積りの合理性及び関連する注記事項の妥当性を評価する。
- ・経営者が継続企業を前提として財務諸表を作成することが適切であるかどうか、また、入手した監査証拠に基づき、継続企業的前提に重要な疑義を生じさせるような事象又は状況に関して重要な不確実性が認められるかどうか結論付ける。継続企業的前提に関する重要な不確実性が認められる場合は、監査報告書において財務諸表の注記事項に注意を喚起すること、又は重要な不確実性に関する財務諸表の注記事項が適切でない場合は、財務諸表に対して除外事項付意見を表明することが求められている。監査人の結論は、監査報告書日までに入手した監査証拠に基づいているが、将来の事象や状況により、企業は継続企業として存続できなくなる可能性がある。
- ・財務諸表の表示及び注記事項が、我が国において一般に公正妥当と認められる企業会計の基準に準拠しているかどうかとともに、関連する注記事項を含めた財務諸表の表示、構成及び内容、並びに財務諸表が基礎となる取引や会計事象を適正に表示しているかどうかを評価する。

監査人は、監査等委員会に対して、計画した監査の範囲とその実施時期、監査の実施過程で識別した内部統制の重要な不備を含む監査上の重要な発見事項、及び監査の基準で求められているその他の事項について報告を行う。

監査人は、監査等委員会に対して、独立性についての我が国における職業倫理に関する規定を遵守したこと、並びに監査人の独立性に影響を与えると合理的に考えられる事項、及び阻害要因を除去するための対応策を講じている場合又は阻害要因を許容可能な水準にまで軽減するためのセーフガードを適用している場合はその内容について報告を行う。

## 利害関係

会社と当監査法人又は業務執行社員との間には、公認会計士法の規定により記載すべき利害関係はない。

以 上

- 
- (注) 1. 上記の監査報告書の原本は当社が別途保管しております。  
2. XBRLデータは監査の対象には含まれていません。

## 独立監査人の監査報告書

2026年1月6日

野村アセットマネジメント株式会社

取締役会 御中

## EY新日本有限責任監査法人

東京事務所

指定有限責任社員  
業務執行社員

公認会計士

水永 真太郎

## 監査意見

当監査法人は、金融商品取引法第193条の2第1項の規定に基づく監査証明を行うため、「ファンドの経理状況」に掲げられている高利回り社債オープン・為替ヘッジ（年1回決算型）の2024年11月6日から2025年11月5日までの計算期間の財務諸表、すなわち、貸借対照表、損益及び剰余金計算書、注記表並びに附属明細表について監査を行った。

当監査法人は、上記の財務諸表が、我が国において一般に公正妥当と認められる企業会計の基準に準拠して、高利回り社債オープン・為替ヘッジ（年1回決算型）の2025年11月5日現在の信託財産の状態及び同日をもって終了する計算期間の損益の状況を、全ての重要な点において適正に表示しているものと認める。

## 監査意見の根拠

当監査法人は、我が国において一般に公正妥当と認められる監査の基準に準拠して監査を行った。監査の基準における当監査法人の責任は、「財務諸表監査における監査人の責任」に記載されている。当監査法人は、我が国における職業倫理に関する規定に従って、野村アセットマネジメント株式会社及びファンドから独立しており、また、監査人としてのその他の倫理上の責任を果たしている。当監査法人は、意見表明の基礎となる十分かつ適切な監査証拠を入手したと判断している。

## その他の記載内容

その他の記載内容は、有価証券報告書及び有価証券届出書（訂正有価証券届出書を含む。）に含まれる情報のうち、財務諸表及びその監査報告書以外の情報である。経営者の責任は、その他の記載内容を作成し開示することにある。

当監査法人の財務諸表に対する監査意見の対象にはその他の記載内容は含まれておらず、当監査法人はその他の記載内容に対して意見を表明するものではない。

財務諸表監査における当監査法人の責任は、その他の記載内容を通読し、通読の過程において、その他の記載内容と財務諸表又は当監査法人が監査の過程で得た知識との間に重要な相違があるかどうか検討すること、また、そのような重要な相違以外にその他の記載内容に重要な誤りの兆候があるかどうか注意を払うことにある。

当監査法人は、実施した作業に基づき、その他の記載内容に重要な誤りがあると判断した場合には、その事実を報告することが求められている。

その他の記載内容に関して、当監査法人が報告すべき事項はない。

## 財務諸表に対する経営者の責任

経営者の責任は、我が国において一般に公正妥当と認められる企業会計の基準に準拠して財務諸表を作成し適正に表示することにある。これには、不正又は誤謬による重要な虚偽表示のない財務諸表を作成し適正に表示するために経営者が必要と判断した内部統制を整備及び運用することが含まれる。

財務諸表を作成するに当たり、経営者は、継続企業の前提に基づき財務諸表を作成することが適切であるかどうかを評価し、我が国において一般に公正妥当と認められる企業会計の基準に基づいて継続企業に関する事項を開示する必要がある場合には当該事項を開示する責任がある。

#### 財務諸表監査における監査人の責任

監査人の責任は、監査人が実施した監査に基づいて、全体としての財務諸表に不正又は誤謬による重要な虚偽表示がないかどうかについて合理的な保証を得て、監査報告書において独立の立場から財務諸表に対する意見を表明することにある。虚偽表示は、不正又は誤謬により発生する可能性があり、個別に又は集計すると、財務諸表の利用者の意思決定に影響を与えると合理的に見込まれる場合に、重要性があると判断される。

監査人は、我が国において一般に公正妥当と認められる監査の基準に従って、監査の過程を通じて、職業的専門家としての判断を行い、職業的懐疑心を保持して以下を実施する。

- ・ 不正又は誤謬による重要な虚偽表示リスクを識別し、評価する。また、重要な虚偽表示リスクに対応した監査手続を立案し、実施する。監査手続の選択及び適用は監査人の判断による。さらに、意見表明の基礎となる十分かつ適切な監査証拠を入手する。
- ・ 財務諸表監査の目的は、内部統制の有効性について意見表明するためのものではないが、監査人は、リスク評価の実施に際して、状況に応じた適切な監査手続を立案するために、監査に関連する内部統制を検討する。
- ・ 経営者が採用した会計方針及びその適用方法の適切性、並びに経営者によって行われた会計上の見積りの合理性及び関連する注記事項の妥当性を評価する。
- ・ 経営者が継続企業を前提として財務諸表を作成することが適切であるかどうか、また、入手した監査証拠に基づき、継続企業の前提に重要な疑義を生じさせるような事象又は状況に関して重要な不確実性が認められるかどうか結論付ける。継続企業の前提に関する重要な不確実性が認められる場合は、監査報告書において財務諸表の注記事項に注意を喚起すること、又は重要な不確実性に関する財務諸表の注記事項が適切でない場合は、財務諸表に対して除外事項付意見を表明することが求められている。監査人の結論は、監査報告書日までに入手した監査証拠に基づいているが、将来の事象や状況により、ファンドは継続企業として存続できなくなる可能性がある。
- ・ 財務諸表の表示及び注記事項が、我が国において一般に公正妥当と認められる企業会計の基準に準拠しているかどうかとともに、関連する注記事項を含めた財務諸表の表示、構成及び内容、並びに財務諸表が基礎となる取引や会計事象を適正に表示しているかどうかを評価する。

監査人は、経営者に対して、計画した監査の範囲とその実施時期、監査の実施過程で識別した内部統制の重要な不備を含む監査上の重要な発見事項、及び監査の基準で求められているその他の事項について報告を行う。

#### 利害関係

野村アセットマネジメント株式会社及びファンドと当監査法人又は業務執行社員との間には、公認会計士法の規定により記載すべき利害関係はない。

以 上

---

(注) 1. 上記の監査報告書の原本は当社が別途保管しております。

2. XBRLデータは監査の対象には含まれていません。

## 独立監査人の監査報告書

2026年1月6日

野村アセットマネジメント株式会社

取締役会 御中

## EY新日本有限責任監査法人

東京事務所

指定有限責任社員  
業務執行社員

公認会計士

水永 真太郎

## 監査意見

当監査法人は、金融商品取引法第193条の2第1項の規定に基づく監査証明を行うため、「ファンドの経理状況」に掲げられている高利回り社債オープン（年1回決算型）の2024年11月6日から2025年11月5日までの計算期間の財務諸表、すなわち、貸借対照表、損益及び剰余金計算書、注記表並びに附属明細表について監査を行った。

当監査法人は、上記の財務諸表が、我が国において一般に公正妥当と認められる企業会計の基準に準拠して、高利回り社債オープン（年1回決算型）の2025年11月5日現在の信託財産の状態及び同日をもって終了する計算期間の損益の状況を、全ての重要な点において適正に表示しているものと認める。

## 監査意見の根拠

当監査法人は、我が国において一般に公正妥当と認められる監査の基準に準拠して監査を行った。監査の基準における当監査法人の責任は、「財務諸表監査における監査人の責任」に記載されている。当監査法人は、我が国における職業倫理に関する規定に従って、野村アセットマネジメント株式会社及びファンドから独立しており、また、監査人としてのその他の倫理上の責任を果たしている。当監査法人は、意見表明の基礎となる十分かつ適切な監査証拠を入手したと判断している。

## その他の記載内容

その他の記載内容は、有価証券報告書及び有価証券届出書（訂正有価証券届出書を含む。）に含まれる情報のうち、財務諸表及びその監査報告書以外の情報である。経営者の責任は、その他の記載内容を作成し開示することにある。

当監査法人の財務諸表に対する監査意見の対象にはその他の記載内容は含まれておらず、当監査法人はその他の記載内容に対して意見を表明するものではない。

財務諸表監査における当監査法人の責任は、その他の記載内容を通読し、通読の過程において、その他の記載内容と財務諸表又は当監査法人が監査の過程で得た知識との間に重要な相違があるかどうか検討すること、また、そのような重要な相違以外にその他の記載内容に重要な誤りの兆候があるかどうか注意を払うことにある。

当監査法人は、実施した作業に基づき、その他の記載内容に重要な誤りがあると判断した場合には、その事実を報告することが求められている。

その他の記載内容に関して、当監査法人が報告すべき事項はない。

## 財務諸表に対する経営者の責任

経営者の責任は、我が国において一般に公正妥当と認められる企業会計の基準に準拠して財務諸表を作成し適正に表示することにある。これには、不正又は誤謬による重要な虚偽表示のない財務諸表を作成し適正に表示するために経営者が必要と判断した内部統制を整備及び運用することが含まれる。

財務諸表を作成するに当たり、経営者は、継続企業の前提に基づき財務諸表を作成することが適切であるかどうかを評価し、我が国において一般に公正妥当と認められる企業会計の基準に基づいて継続企業に関する事項を開示する必要がある場合には当該事項を開示する責任がある。

#### 財務諸表監査における監査人の責任

監査人の責任は、監査人が実施した監査に基づいて、全体としての財務諸表に不正又は誤謬による重要な虚偽表示がないかどうかについて合理的な保証を得て、監査報告書において独立の立場から財務諸表に対する意見を表明することにある。虚偽表示は、不正又は誤謬により発生する可能性があり、個別に又は集計すると、財務諸表の利用者の意思決定に影響を与えると合理的に見込まれる場合に、重要性があると判断される。

監査人は、我が国において一般に公正妥当と認められる監査の基準に従って、監査の過程を通じて、職業的専門家としての判断を行い、職業的懐疑心を保持して以下を実施する。

- ・ 不正又は誤謬による重要な虚偽表示リスクを識別し、評価する。また、重要な虚偽表示リスクに対応した監査手続を立案し、実施する。監査手続の選択及び適用は監査人の判断による。さらに、意見表明の基礎となる十分かつ適切な監査証拠を入手する。
- ・ 財務諸表監査の目的は、内部統制の有効性について意見表明するためのものではないが、監査人は、リスク評価の実施に際して、状況に応じた適切な監査手続を立案するために、監査に関連する内部統制を検討する。
- ・ 経営者が採用した会計方針及びその適用方法の適切性、並びに経営者によって行われた会計上の見積りの合理性及び関連する注記事項の妥当性を評価する。
- ・ 経営者が継続企業を前提として財務諸表を作成することが適切であるかどうか、また、入手した監査証拠に基づき、継続企業の前提に重要な疑義を生じさせるような事象又は状況に関して重要な不確実性が認められるかどうか結論付ける。継続企業の前提に関する重要な不確実性が認められる場合は、監査報告書において財務諸表の注記事項に注意を喚起すること、又は重要な不確実性に関する財務諸表の注記事項が適切でない場合は、財務諸表に対して除外事項付意見を表明することが求められている。監査人の結論は、監査報告書日までに入手した監査証拠に基づいているが、将来の事象や状況により、ファンドは継続企業として存続できなくなる可能性がある。
- ・ 財務諸表の表示及び注記事項が、我が国において一般に公正妥当と認められる企業会計の基準に準拠しているかどうかとともに、関連する注記事項を含めた財務諸表の表示、構成及び内容、並びに財務諸表が基礎となる取引や会計事象を適正に表示しているかどうかを評価する。

監査人は、経営者に対して、計画した監査の範囲とその実施時期、監査の実施過程で識別した内部統制の重要な不備を含む監査上の重要な発見事項、及び監査の基準で求められているその他の事項について報告を行う。

#### 利害関係

野村アセットマネジメント株式会社及びファンドと当監査法人又は業務執行社員との間には、公認会計士法の規定により記載すべき利害関係はない。

以 上

---

(注) 1. 上記の監査報告書の原本は当社が別途保管しております。

2. XBRLデータは監査の対象には含まれていません。

## 独立監査人の中間監査報告書

2025年11月27日

野村アセットマネジメント株式会社  
取締役会 御中

### EY新日本有限責任監査法人 東京事務所

指定有限責任社員 公認会計士 長谷川 敬  
業務執行社員指定有限責任社員 公認会計士 水 永 真太郎  
業務執行社員

#### 中間監査意見

当監査法人は、金融商品取引法第193条の2第1項の規定に基づく監査証明を行うため、「委託会社等の経理状況」に掲げられている野村アセットマネジメント株式会社の2025年4月1日から2026年3月31日までの第67期事業年度の中間会計期間（2025年4月1日から2025年9月30日まで）に係る中間財務諸表、すなわち、中間貸借対照表、中間損益計算書、中間株主資本等変動計算書、重要な会計方針及びその他の注記について中間監査を行った。

当監査法人は、上記の中間財務諸表が、我が国において一般に公正妥当と認められる中間財務諸表の作成基準に準拠して、野村アセットマネジメント株式会社の2025年9月30日現在の財政状態及び同日をもって終了する中間会計期間（2025年4月1日から2025年9月30日まで）の経営成績に関する有用な情報を表示しているものと認める。

#### 中間監査意見の根拠

当監査法人は、我が国において一般に公正妥当と認められる中間監査の基準に準拠して中間監査を行った。中間監査の基準における当監査法人の責任は、「中間財務諸表監査における監査人の責任」に記載されている。当監査法人は、我が国における職業倫理に関する規定（社会的影響度の高い事業体の財務諸表監査に適用される規定を含む。）に従って、会社から独立しており、また、監査人としてのその他の倫理上の責任を果たしている。当監査法人は、中間監査の意見表明の基礎となる十分かつ適切な監査証拠を入手したと判断している。

#### 中間財務諸表に対する経営者及び監査等委員会の責任

経営者の責任は、我が国において一般に公正妥当と認められる中間財務諸表の作成基準に準拠して中間財務諸表を作成し有用な情報を表示することにある。これには、不正又は誤謬による重要な虚偽表示のない中間財務諸表を作成し有用な情報を表示するために経営者が必要と判断した内部統制を整備及び運用することが含まれる。

中間財務諸表を作成するに当たり、経営者は、継続企業の前提に基づき中間財務諸表を作成することが適切であるかどうかを評価し、我が国において一般に公正妥当と認められる中間財務諸表の作成基準に基づいて継続企業に関する事項を開示する必要がある場合には当該事項を

開示する責任がある。

監査等委員会の責任は、財務報告プロセスの整備及び運用における取締役の職務の執行を監視することにある。

## 中間財務諸表監査における監査人の責任

監査人の責任は、監査人が実施した中間監査に基づいて、全体として中間財務諸表の有用な情報の表示に関して投資者の判断を損なうような重要な虚偽表示がないかどうかの合理的な保証を得て、中間監査報告書において独立の立場から中間財務諸表に対する意見を表明することにある。虚偽表示は、不正又は誤謬により発生する可能性があり、個別に又は集計すると、中間財務諸表の利用者の意思決定に影響を与えると合理的に見込まれる場合に、重要性があると判断される。

監査人は、我が国において一般に公正妥当と認められる中間監査の基準に従って、中間監査の過程を通じて、職業的専門家としての判断を行い、職業的懐疑心を保持して以下を実施する。

- ・不正又は誤謬による中間財務諸表の重要な虚偽表示リスクを識別し、評価する。また、重要な虚偽表示リスクに対応する中間監査手続を立案し、実施する。中間監査手続の選択及び適用は監査人の判断による。さらに、中間監査の意見表明の基礎となる十分かつ適切な監査証拠を入手する。なお、中間監査手続は、年度監査と比べて監査手続の一部が省略され、監査人の判断により、不正又は誤謬による中間財務諸表の重要な虚偽表示リスクの評価に基づいて、分析的手続等を中心とした監査手続に必要に応じて追加の監査手続が選択及び適用される。
- ・中間財務諸表監査の目的は、内部統制の有効性について意見表明するためのものではないが、監査人は、リスク評価の実施に際して、状況に応じた適切な中間監査手続を立案するために、中間財務諸表の作成と有用な情報の表示に関連する内部統制を検討する。
- ・経営者が採用した会計方針及びその適用方法並びに経営者によって行われた会計上の見積りの合理性及び関連する注記事項の妥当性を評価する。
- ・経営者が継続企業を前提として中間財務諸表を作成することが適切であるかどうか、また、入手した監査証拠に基づき、継続企業的前提に重要な疑義を生じさせるような事象又は状況に関して重要な不確実性が認められるかどうか結論付ける。継続企業的前提に関する重要な不確実性が認められる場合は、中間監査報告書において中間財務諸表の注記事項に注意を喚起すること、又は重要な不確実性に関する中間財務諸表の注記事項が適切でない場合は、中間財務諸表に対して除外事項付意見を表明することが求められている。監査人の結論は、中間監査報告書日までに入手した監査証拠に基づいているが、将来の事象や状況により、企業は継続企業として存続できなくなる可能性がある。
- ・中間財務諸表の表示及び注記事項が、我が国において一般に公正妥当と認められる中間財務諸表の作成基準に準拠しているかどうかとともに、関連する注記事項を含めた中間財務諸表の表示、構成及び内容、並びに中間財務諸表が基礎となる取引や会計事象に関して有用な情報を表示しているかどうかを評価する。

監査人は、監査等委員会に対して、計画した中間監査の範囲とその実施時期、中間監査の実施過程で識別した内部統制の重要な不備を含む中間監査上の重要な発見事項、及び中間監査の基準で求められているその他の事項について報告を行う。

監査人は、監査等委員会に対して、独立性についての我が国における職業倫理に関する規定を遵守したこと、並びに監査人の独立性に影響を与えると合理的に考えられる事項、及び阻害要因を除去するための対応策を講じている場合又は阻害要因を許容可能な水準にまで軽減するためのセーフガードを適用している場合はその内容について報告を行う。

## 利害関係

会社と当監査法人又は業務執行社員との間には、公認会計士法の規定により記載すべき利害関係はない。

以 上

- 
- (注) 1．上記の中間監査報告書の原本は当社が別途保管しております。  
2．XBRLデータは中間監査の対象には含まれていません。