

## 【表紙】

【提出書類】 有価証券届出書

【提出先】 関東財務局長殿

【提出日】 2025年12月19日

【発行者名】 ちばぎんアセットマネジメント株式会社

【代表者の役職氏名】 代表取締役社長 江下 亮

【本店の所在の場所】 東京都墨田区江東橋二丁目13番7号

【事務連絡者氏名】 島田 裕史

【電話番号】 03-5638-1450

【届出の対象とした募集内国投資信託受益証券に係るファンドの名称】 分散名人

【届出の対象とした募集内国投資信託受益証券の金額】 1兆円を上限とします。

【縦覧に供する場所】 該当事項はありません。

## 第一部【証券情報】

### （１）【ファンドの名称】

分散名人

以下、「当ファンド」又は「ファンド」ということがあります。

### （２）【内国投資信託受益証券の形態等】

追加型証券投資信託の振替内国投資信託受益権（以下「受益権」といいます。）です。

ちばぎんアセットマネジメント株式会社（以下「委託会社」又は「委託者」ということがあります。）の依頼により、信用格付業者から提供され、もしくは閲覧に供された信用格付又は信用格付業者から提供され、もしくは閲覧に供される予定の信用格付はありません。

当ファンドの受益権は、社債、株式等の振替に関する法律（以下「社振法」といいます。）の規定の適用を受け、受益権の帰属は、下記「(11)振替機関に関する事項」に記載の振替機関及び当該振替機関の下位の口座管理機関（社振法第2条に規定する「口座管理機関」をいい、振替機関を含め、以下「振替機関等」といいます。）の振替口座簿に記載又は記録されることにより定まります（以下、振替口座簿に記載又は記録されることにより定まる受益権を「振替受益権」といいます。）。委託会社は、やむを得ない事情等がある場合を除き、当該振替受益権を表示する受益証券を発行しません。また、振替受益権には無記名式や記名式の形態はありません。

### （３）【発行（売出）価額の総額】

1兆円を上限とします。

### （４）【発行（売出）価格】

取得申込受付日の翌々営業日の基準価額（ ）とします。

「基準価額」とは、ファンドの資産総額から負債総額を控除した金額（以下「純資産総額」といいます。）を、計算日における受益権総口数で除した金額をいいます。基準価額につきましては、販売会社へお問い合わせください。販売会社の詳細につきましては、下記「（８）申込取扱場所」に記載の照会先までお問い合わせください。

### （５）【申込手数料】

取得申込受付日の翌々営業日の基準価額に、3.3%（税抜 3.0%）（ ）の率を上限として、販売会社が別に定める手数料率を乗じて得た額とします。

申込手数料の詳細につきましては、販売会社にお問い合わせください。販売会社の詳細につきましては、下記「（８）申込取扱場所」に記載の照会先までお問い合わせください。

「税抜」における「税」とは、消費税及び地方消費税（以下「消費税等」といいます。）をいいます。

### （６）【申込単位】

販売会社が定める単位とします。詳細につきましては、販売会社にお問い合わせください。販売会社の詳細につきましては、下記「(8)申込取扱場所」に記載の照会先までお問い合わせください。

「分配金再投資コース」（税金を差し引いた後に自動的に当ファンドの受益権に無手数料で再投資されるコース）で再投資する場合は1円以上1円単位です。

**( 7 ) 【申込期間】**

2025年12月20日から2026年6月23日までとします。

継続申込期間は、上記期間満了前に有価証券届出書を関東財務局長に提出することにより更新されます。

**( 8 ) 【申込取扱場所】**

下記の照会先にお問い合わせください。

( 照会先 )

ちばぎんアセットマネジメント株式会社

ホームページ : <http://www.chibagin-am.co.jp/>

サポートダイヤル : 03-5638-1451

( 受付時間は営業日の午前9時から午後5時までとします。 )

**( 9 ) 【払込期日】**

取得申込者は、販売会社が定める期日までに、お申込みに係る金額を販売会社に支払うものとします。継続申込みに係る発行価額の総額は、追加信託が行われる日に、販売会社により、委託会社の指定する口座を経由して、受託会社の指定する当ファンド口座に払い込まれます。

**( 10 ) 【払込取扱場所】**

取得申込みを受け付けた販売会社とします。販売会社の詳細につきましては、上記「(8) 申込取扱場所」に記載の照会先までお問い合わせください。

**( 11 ) 【振替機関に関する事項】**

振替機関は、下記の通りです。

株式会社証券保管振替機構

**( 12 ) 【その他】**

< 振替受益権について >

当ファンドの受益権は、社振法の規定の適用を受け、上記「(11) 振替機関に関する事項」に記載の振替機関の振替業に係る業務規程等の規則に従って取り扱われるものとします。

当ファンドの収益分配金、償還金、一部解約金は、社振法及び上記「(11) 振替機関に関する事項」に記載の振替機関の業務規程その他の規則に従って支払われます。

#### < 受益権の取得申込みの方法 >

販売会社所定の方法でお申込みください。

取得申込みの取扱いは、原則として販売会社所定の事務手続きが午後3時30分までに完了したものを当日の受付分とします。なお、当該時間を過ぎてのお申込みは翌営業日の取扱いとさせていただきます。

ただし、販売会社によっては対応が異なる場合がありますので、詳細は販売会社にご確認ください。

#### < 申込みコース >

「分配金受取りコース」（税金を差し引いた後に現金でお受取りになるコース）と「分配金再投資コース」（税金を差し引いた後に自動的に当ファンドの受益権に無手数料で再投資されるコース）の2つの申込方法があります。

販売会社により取扱いコースが異なる場合がありますので、詳細につきましては、販売会社までお問い合わせください。

#### < 受益権の取得申込みの受付の中止等 >

収益分配金の再投資をする場合を除き、金融商品取引所等（金融商品取引法第2条第16項に規定する金融商品取引所及び金融商品取引法第2条第8項第3号ロに規定する外国金融商品市場のうち、有価証券の売買又は金融商品取引法第28条第8項第3号もしくは同項第5号の取引を行う市場及び当該市場を開設するものをいいます。以下同じ。）における取引の停止、外国為替取引の停止その他やむを得ない事情があるときは、委託会社は受益権の取得申込みの受け付けを中止すること、及びすでに受け付けた取得申込みを取消することができます。

#### < 受付不可日 >

分配金再投資コースの収益分配金の再投資の場合を除き、申込日当日が下記のうちのいずれかの場合は、申込みを受け付けないものとします。

ニューヨーク証券取引所の休業日

ロンドン証券取引所の休業日

ニューヨークの銀行休業日

ロンドンの銀行休業日

## 第二部【ファンド情報】

### 第1【ファンドの状況】

#### 1【ファンドの性格】

##### (1)【ファンドの目的及び基本的性格】

###### <ファンドの目的>

当ファンドは、投資信託財産の中長期的な成長を目指して運用を行います。

###### <信託金限度額>

上限2,000億円

ただし、委託会社は受託会社と合意の上、限度額を変更することができます。

###### <基本的性格>

一般社団法人投資信託協会が定める分類方法における、当ファンドの商品分類及び属性区分は下記の通りです。

###### 商品分類表

単位型・追加型	投資対象地域	投資対象資産 (収益の源泉)	独立区分	補足分類
単位型	国内	株式	MMF	インデックス型
追加型	海外	債券	MRF	特殊型
	内外	不動産投信	ETF	
		その他資産 ( )		
		資産複合		

(注) 当ファンドが該当する商品分類を網掛け表示しています。

## 属性区分表

投資対象資産	決算頻度	投資対象地域	投資形態	為替ヘッジ	対象インデックス	特殊型
株式 一般 大型株 中小型株	年1回	グローバル (日本を含む)	ファミリー ファンド	あり(部分 ヘッジ)	日経225	ブル・ベア型
	年2回				TOPIX	条件付運用型
	年4回	日本	ファンド・ オブ・ファ ンズ	なし	その他 ( )	ロング・ ショート型/ 絶対収益追求 型
債券 一般 公債 社債 その他債券 クレジット属性 ( )	年6回 (隔月)	北米				
	年12回 (毎月)	欧州				その他 ( )
	日々	アジア				
不動産投信		オセアニア				
その他資産 (投資信託証券 (資産複合(株 式、債券、不動産 投信、その他資産 (商品))資産配 分固定型))	その他 ( )	中南米				
		アフリカ				
		中近東 (中東)				
		エマージング				
資産複合 ( ) 資産配分 固定型 資産配分 変更型						

(注) 当ファンドが該当する属性区分を網掛け表示しています。

ファミリーファンド、ファンド・オブ・ファンズに該当する場合、投資信託証券を通じて投資収益の源泉となる資産に投資しますので商品分類表と属性区分表の投資対象資産は異なります。

属性区分表に記載している「為替ヘッジ」は、対円での為替リスクに対するヘッジの有無を記載しております。

上記商品分類表及び属性区分表に係る用語の定義は下記の通りです。

なお、一般社団法人投資信託協会のホームページ（<https://www.toushin.or.jp/>）でもご覧いただけます。

一般社団法人投資信託協会が定める「商品分類に関する指針」に基づくファンドの商品分類及び属性区分は以下の通りです。

#### < 商品分類表定義 >

##### [ 単位型投信・追加型投信の区分 ]

- (1) 単位型投信...当初、募集された資金が一つの単位として信託され、その後の追加設定は一切行われないファンドをいう。
- (2) 追加型投信...一度設定されたファンドであってもその後追加設定が行われ従来の信託財産とともに運用されるファンドをいう。

##### [ 投資対象地域による区分 ]

- (1) 国内...目論見書又は投資信託約款において、組入資産による主たる投資収益が実質的に国内の資産を源泉とする旨の記載があるものをいう。
- (2) 海外...目論見書又は投資信託約款において、組入資産による主たる投資収益が実質的に海外の資産を源泉とする旨の記載があるものをいう。
- (3) 内外...目論見書又は投資信託約款において、国内及び海外の資産による投資収益を実質的に源泉とする旨の記載があるものをいう。

##### [ 投資対象資産(収益の源泉)による区分 ]

- (1) 株式...目論見書又は投資信託約款において、組入資産による主たる投資収益が実質的に株式を源泉とする旨の記載があるものをいう。
- (2) 債券...目論見書又は投資信託約款において、組入資産による主たる投資収益が実質的に債券を源泉とする旨の記載があるものをいう。
- (3) 不動産投信(リート)...目論見書又は投資信託約款において、組入資産による主たる投資収益が実質的に不動産投資信託の受益証券及び不動産投資法人の投資証券を源泉とする旨の記載があるものをいう。
- (4) その他資産...目論見書又は投資信託約款において、組入資産による主たる投資収益が実質的に上記(1)から(3)に掲げる資産以外の資産を源泉とする旨の記載があるものをいう。なお、その他資産と併記して具体的な収益の源泉となる資産の名称記載も可とする。
- (5) 資産複合...目論見書又は投資信託約款において、上記(1)から(4)に掲げる資産のうち複数の資産による投資収益を実質的に源泉とする旨の記載があるものをいう。

##### [ 独立した区分 ]

- (1) MMF(マネー・マネージメント・ファンド)...「MMF等の運営に関する規則」に定めるMMFをいう。
- (2) MRF(マネー・リザーブ・ファンド)...「MMF等の運営に関する規則」に定めるMRFをいう。
- (3) ETF...投資信託及び投資法人に関する法律施行令（平成12年政令480号）第12条第1号及び第2号に規定する証券投資信託並びに租税特別措置法（昭和32年法律第26号）第9条の4の2に規定する上場証券投資信託をいう。

##### [ 補足分類 ]

- (1)インデックス型...目論見書又は投資信託約款において、各種指数に連動する運用成果を目指す旨の記載があるものをいう。
- (2)特殊型...目論見書又は投資信託約款において、投資者に対して注意を喚起することが必要と思われる特殊な仕組みあるいは運用手法の記載があるものをいう。なお、下記の属性区分で特殊型の小分類において「条件付運用型」に該当する場合には当該小分類を括弧書きで付記するものとし、それ以外の小分類に該当する場合には当該小分類を括弧書きで付記できるものとする。

< 属性区分表定義 >

[ 投資対象資産による属性区分 ]

(1)株式

一般...次の大型株、中小型株属性にあてはまらない全てのものをいう。

大型株...目論見書又は投資信託約款において、主として大型株に投資する旨の記載があるものをいう。

中小型株...目論見書又は投資信託約款において、主として中小型株に投資する旨の記載があるものをいう。

(2)債券

一般...次の公債、社債、その他債券属性にあてはまらない全てのものをいう。

公債...目論見書又は投資信託約款において、日本国又は各国の政府の発行する国債(地方債、政府保証債、政府機関債、国際機関債を含む。以下同じ。)に主として投資する旨の記載があるものをいう。

社債...目論見書又は投資信託約款において、企業等が発行する社債に主として投資する旨の記載があるものをいう。

その他債券...目論見書又は投資信託約款において、公債又は社債以外の債券に主として投資する旨の記載があるものをいう。

格付等クレジットによる属性...目論見書又は投資信託約款において、上記 から の「発行体」による区分のほか、特にクレジットに対して明確な記載があるものについては、上記 から に掲げる区分に加え「高格付債」「低格付債」等を併記することも可とする。

(3)不動産投信...これ以上の詳細な分類は行わないものとする。

(4)その他資産...組入れている資産を記載するものとする。

(5)資産複合...以下の小分類に該当する場合には当該小分類を併記することができる。

資産配分固定型...目論見書又は投資信託約款において、複数資産を投資対象とし、組入比率については固定的とする旨の記載があるものをいう。なお、組み合わせている資産を列挙するものとする。

資産配分変更型...目論見書又は投資信託約款において、複数資産を投資対象とし、組入比率については、機動的な変更を行なう旨の記載があるものもしくは固定的とする旨の記載がないものをいう。なお、組み合わせている資産を列挙するものとする。

[ 決算頻度による属性区分 ]

- (1)年1回...目論見書又は投資信託約款において、年1回決算する旨の記載があるものをいう。
- (2)年2回...目論見書又は投資信託約款において、年2回決算する旨の記載があるものをいう。
- (3)年4回...目論見書又は投資信託約款において、年4回決算する旨の記載があるものをいう。
- (4)年6回(隔月)...目論見書又は投資信託約款において、年6回決算する旨の記載があるものをいう。
- (5)年12回(毎月)...目論見書又は投資信託約款において、年12回(毎月)決算する旨の記載があるものをいう。
- (6)日々...目論見書又は投資信託約款において、日々決算する旨の記載があるものをいう。
- (7)その他...上記属性にあてはまらない全てのものをいう。

[ 投資対象地域による属性区分(重複使用可能) ]

- (1)グローバル...目論見書又は投資信託約款において、組入資産による投資収益が世界の資産を源泉とする旨の記載があるものをいう。なお、「世界の資産」の中に「日本」を含むか含まないかを明確に記載するものとする。
- (2)日本...目論見書又は投資信託約款において、組入資産による投資収益が日本の資産を源泉とする旨の記載があるものをいう。
- (3)北米...目論見書又は投資信託約款において、組入資産による投資収益が北米地域の資産を源泉とする旨の記載があるものをいう。
- (4)欧州...目論見書又は投資信託約款において、組入資産による投資収益が欧州地域の資産を源泉とする旨の記載があるものをいう。
- (5)アジア...目論見書又は投資信託約款において、組入資産による投資収益が日本を除くアジア地域の資産を源泉とする旨の記載があるものをいう。
- (6)オセアニア...目論見書又は投資信託約款において、組入資産による投資収益がオセアニア地域の資産を源泉とする旨の記載があるものをいう。
- (7)中南米...目論見書又は投資信託約款において、組入資産による投資収益が中南米地域の資産を源泉とする旨の記載があるものをいう。
- (8)アフリカ...目論見書又は投資信託約款において、組入資産による投資収益がアフリカ地域の資産を源泉とする旨の記載があるものをいう。
- (9)中近東(中東)...目論見書又は投資信託約款において、組入資産による投資収益が中近東地域の資産を源泉とする旨の記載があるものをいう。
- (10)エマージング...目論見書又は投資信託約款において、組入資産による投資収益がエマージング地域(新興成長国(地域))の資産を源泉とする旨の記載があるものをいう。

[ 投資形態による属性区分 ]

- (1)ファミリーファンド...目論見書又は投資信託約款において、親投資信託(ファンド・オブ・ファンズにのみ投資されるものを除く。)を投資対象として投資するものをいう。
- (2)ファンド・オブ・ファンズ...「投資信託等の運用に関する規則」第2条に規定するファンド・オブ・ファンズをいう。

[ 為替ヘッジによる属性区分 ]

- (1)為替ヘッジあり...目論見書又は投資信託約款において、為替のフルヘッジ又は一部の資産に為替のヘッジを行う旨の記載があるものをいう。

(2)為替ヘッジなし...目論見書又は投資信託約款において、為替のヘッジを行わない旨の記載があるもの又は為替のヘッジを行う旨の記載がないものをいう。

[ インデックスファンドにおける対象インデックスによる属性区分 ]

- (1)日経225
- (2)TOPIX
- (3)その他の指数...前記指数にあてはまらない全てのものをいう。

[ 特殊型 ]

- (1)ブル・ベア型...目論見書又は投資信託約款において、派生商品をヘッジ目的以外に用い、積極的に投資を行うとともに各種指数・資産等への連動若しくは逆連動(一定倍の連動若しくは逆連動を含む。)を目指す旨の記載があるものをいう。
- (2)条件付運用型...目論見書又は投資信託約款において、仕組債への投資またはその他特殊な仕組みを用いることにより、目標とする投資成果(基準価額、償還価額、収益分配金等)や信託終了日等が、明示的な指標等の値により定められる一定の条件によって決定される旨の記載があるものをいう。
- (3)ロング・ショート型 / 絶対収益追求型...目論見書又は投資信託約款において、特定の市場に左右されにくい収益の追求を目指す旨若しくはロング・ショート戦略により収益の追求を目指す旨の記載があるものをいう。
- (4)その他型...目論見書又は投資信託約款において、上記(1)から(3)に掲げる属性のいずれにも該当しない特殊な仕組みあるいは運用手法の記載があるものをいう。

## &lt;ファンドの特色&gt;

## ファンドの特色

1

主として、国内外の債券、株式、リートおよび金に投資を行い、収益の獲得を目指します。

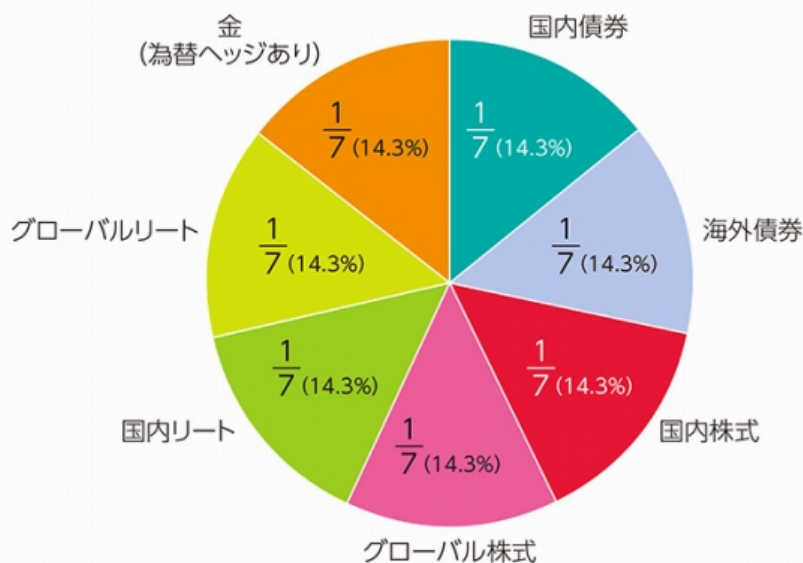
- 中長期的に収益が期待できる7つの資産（国内債券、海外債券、国内株式、グローバル株式、国内リート、グローバルリート、金）を主要投資対象とします。
- 値動きが異なる傾向にある7つの資産を組み合わせることにより、基準価額の変動を抑えながらも、収益の獲得を目指します。
- 金については、主として、日本を含む世界の金融商品取引所に上場されている、金地金価格への連動を目指すETF（上場投資信託証券）に投資を行うことで、金に実質的に投資をすると共に、対円で為替ヘッジを行います。  
※為替ヘッジにより為替変動リスクが完全に排除されるとは限りません。

2

各資産への投資割合は、7分の1ずつの均等配分を基本とします。

- 各資産の値上がりや値下がりによって、配分比率が一定比率以上変動した場合には調整を行います。

【基本構成比率】

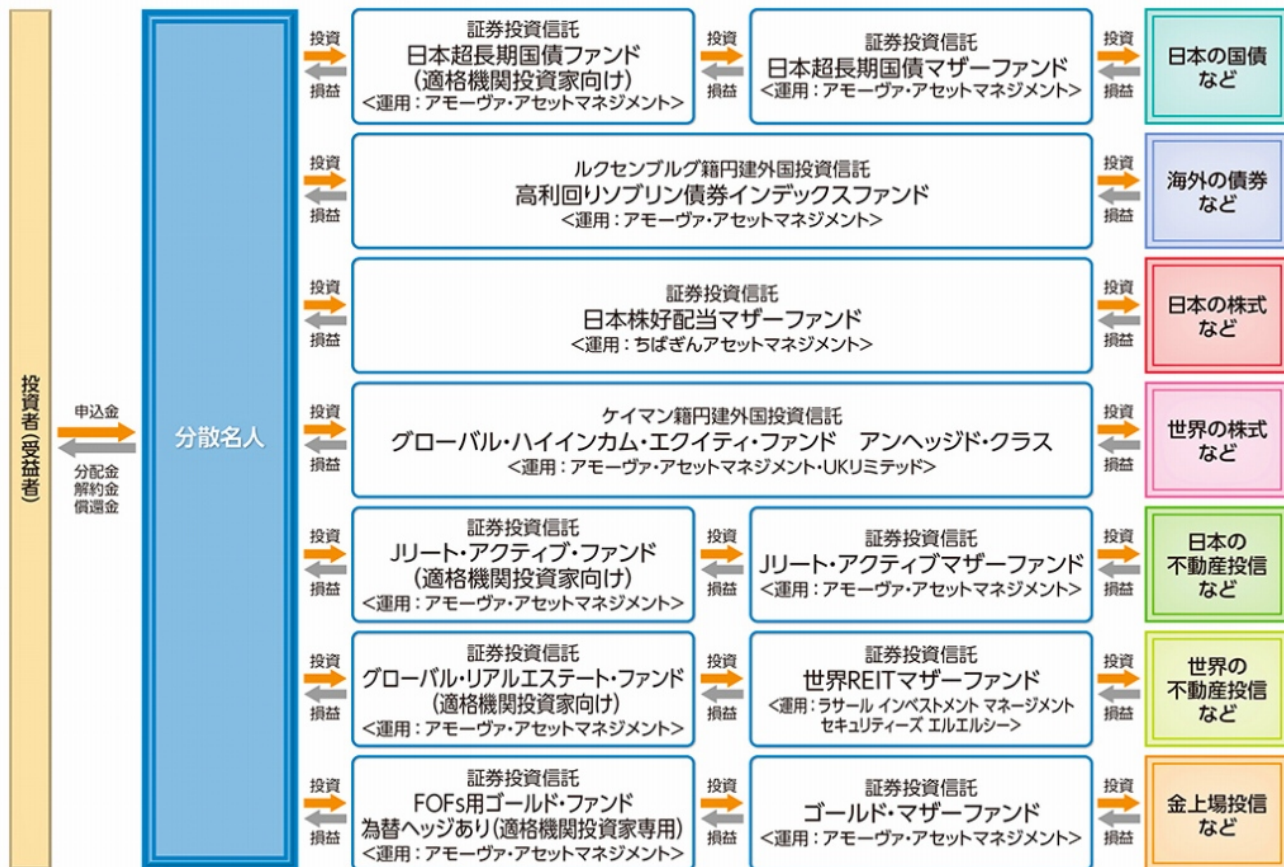


※基本構成比率は端数処理の関係で合計値が100%とならない場合があります。

※市況動向および資金動向などにより、上記のような運用が行えない場合があります。

## 【ファンドの仕組み】

当ファンドはファンド・オブ・ファンズ方式で運用を行います。



投資対象ファンドの概要につきましては、後掲「2 投資方針(2) 投資対象 (参考) 投資対象ファンドの概要」をご参照ください。

ファンド・オブ・ファンズ方式とは

投資者の皆様からお預かりした資金を、直接株式や債券といった資産に投資するのではなく、株式や債券等に投資している複数の投資信託に投資して運用を行う仕組みです。

## 分配方針

年1回、毎決算時(毎年3月20日、休業日の場合は翌営業日)に原則として、以下の方針に基づき分配を行います。

- 分配対象額は、経費控除後の繰越分を含めた配当等収益および売買益(評価益を含みます。)等の全額とします。
  - 分配金額については、委託者が基準価額水準、市況動向等を勘案して決定します。ただし、分配対象額が少額の場合には分配を行わないことがあります。
  - 留保益の運用については、特に制限を設けず、委託者の判断に基づき、元本部分と同一の運用を行います。
- ※ 将来の分配金の支払いおよびその金額について保証するものではありません。

## 主な投資制限

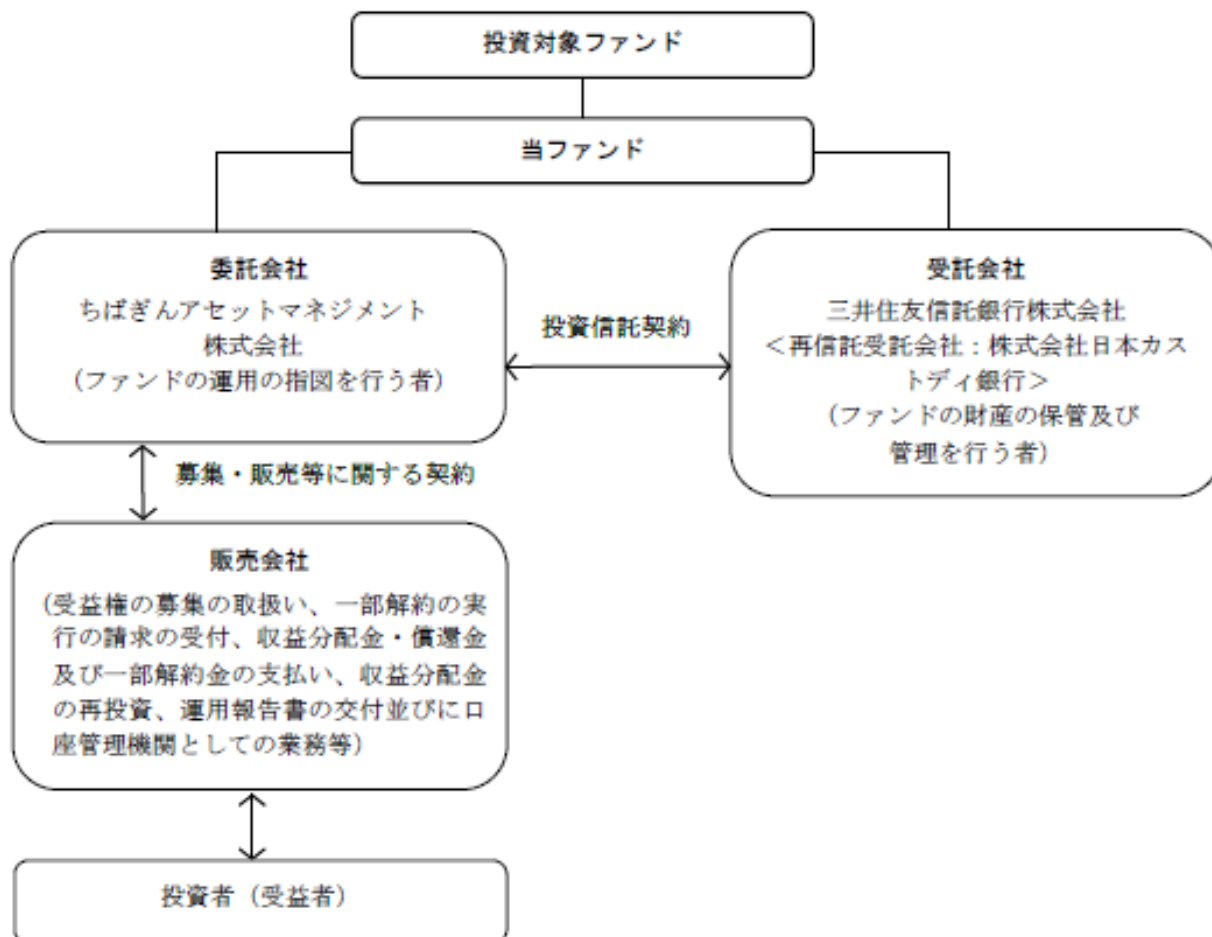
- 投資信託証券への投資割合には制限を設けません。
- 株式への直接投資は行いません。
- 外貨建資産への実質投資割合は、投資信託財産の純資産総額の75%以下とします。
- デリバティブ取引は、価格変動、金利変動および為替変動により生じるリスクを減じる目的ならびに投資対象資産を保有した場合と同様の損益を実現する目的以外には利用しません。
- 外国為替予約取引は、為替相場の変動により生じるリスクを減じる目的以外には利用しません。

## (2) 【ファンドの沿革】

2018年5月16日 当ファンドの投資信託契約締結、設定、運用開始

## (3) 【ファンドの仕組み】

当ファンドの仕組み及び関係法人



委託会社の概況（2025年10月31日現在）

イ．資本金の額：2億円

ロ．委託会社の沿革

1986年3月31日： 「千葉銀投資顧問株式会社」設立（資本金5千万円）

1986年7月1日： 商号を「ちばぎん投資顧問株式会社」に変更

1987年3月20日： 資本金を5千万円から2億円に増資

1987年9月9日： 有価証券に係る投資顧問業の規制等に関する法律に基づき、投資一任契約に係る業務の認可を取得

2000年7月3日： 株式会社 中央調査情報センターとの統合を機に、商号を「ちばぎんアセットマネジメント株式会社」に変更

2007年9月30日： 金融商品取引法に基づく「投資助言・代理業」及び「投資運用業(投資一任業)」のみなし登録

2015年1月27日： 金融商品取引法に基づく「投資運用業(投資信託委託業)」の登録

2018年4月9日： 金融商品取引法に基づく「第二種金融商品取引業」の登録

## 八．大株主の状況

株主名	住所	持株数	持株比率
株式会社千葉銀行	千葉県千葉市中央区千葉港1番2号	1,600株	40%
株式会社武蔵野銀行	埼玉県さいたま市大宮区桜木町一丁目10番地8	800株	20%
ちばぎん保証株式会社	千葉県千葉市稲毛区稲毛東三丁目17番5号	600株	15%
株式会社北洋銀行	北海道札幌市中央区大通西3丁目7番地	200株	5%
株式会社東邦銀行	福島県福島市大町3番25号	200株	5%
ちばぎんコンピューターサービス株式会社	千葉県千葉市美浜区中瀬一丁目10番地2	200株	5%
ちばぎんカード株式会社	千葉県千葉市美浜区中瀬二丁目6番地1	200株	5%
ちばぎんキャピタル株式会社	千葉県千葉市美浜区中瀬一丁目10番地2	200株	5%

## 2【投資方針】

### (1)【投資方針】

#### 基本方針

当ファンドは、投資信託財産の中長期的な成長を目指して運用を行います。なお、投資対象とするファンドは、当該ファンドの投資対象資産および投資手法等を考慮して選定しております。

#### 投資対象

別に定める投資信託証券（以下、「投資対象ファンド」といいます。）を主要投資対象とします。

このほか、コマーシャル・ペーパー等の短期有価証券および短期金融商品等に直接投資する場合があります。

#### 投資態度

イ．主として、日本を含む世界の債券、株式、不動産投信、金地金価格への連動を目指す上場投資信託証券等を実質的な投資対象とする投資対象ファンドに分散投資します。

ロ．各投資対象ファンドへの投資割合は、7分の1ずつの均等配分を基本とします。

ハ．投資対象ファンドへの投資割合は、原則として高位を維持します。

ニ．資金動向、市況動向の急激な変化が生じたとき等および投資信託財産の規模によっては、上記の運用ができない場合があります。

### (2)【投資対象】

#### 投資の対象とする資産の種類

当ファンドにおいて投資の対象とする資産の種類は、次に掲げるものとします。

イ．次に掲げる特定資産（「特定資産」とは、投資信託及び投資法人に関する法律第2条第1項で定めるものをいいます。以下同じ。）

1. 有価証券
2. 金銭債権
3. 約束手形

ロ．次に掲げる特定資産以外の資産

1. 為替手形

#### 有価証券の指図範囲

委託会社は、信託金を、主として、別に定める投資信託証券に投資するほか、次に掲げる有価証券（金融商品取引法第2条第2項の規定により有価証券とみなされる同項各号に掲げる権利を除きます。）に投資することを指図します。

1. コマーシャル・ペーパー及び短期社債等
2. 外国又は外国の者の発行する証券又は証書で、上記1の証券の性質を有するもの
3. 国債証券、地方債証券、特別の法律により法人の発行する債券及び社債券（新株引受権証券と社債券とが一体となった新株引受権付社債券の新株引受権証券及び短期社債等を除きます。）
4. 外国法人が発行する譲渡性預金証書
5. 指定金銭信託の受益証券（金融商品取引法第2条第1項第14号で定める受益証券発行信託の受益証券に限ります。）

なお、上記3の証券を以下「公社債」といい、公社債に係る運用の指図は買い現先取引（売戻し条件付の買入れ）及び債券貸借取引（現金担保付き債券借入れ）に限り行うことができるものとします。

## 金融商品の指図範囲

イ．委託会社は、信託金を、上記 に掲げる有価証券のほか、次に掲げる金融商品（金融商品取引法第2条第2項の規定により有価証券とみなされる同項各号に掲げる権利を含みます。）により運用することを指図することができます。

### 1. 預金

2. 指定金銭信託（金融商品取引法第2条第1項第14号に規定する受益証券発行信託を除きます。）

### 3. コール・ローン

4. 手形割引市場において売買される手形

ロ．上記 の規定にかかわらず、この信託の設定、解約、償還、投資環境の変動等への対応等、委託者が運用上必要と認めるときは、委託者は、信託金を上記イ．に掲げる金融商品により運用することの指図ができます。

当ファンドが、当ファンドの純資産総額の10%を超えて投資する可能性のある投資対象ファンドの概要は、下記「（参考）投資対象ファンドの概要」に記載されている通りです。

## （参考）投資対象ファンドの概要

以下の内容は、2025年10月31日現在、委託会社が知り得る情報に基づいて作成しておりますが、今後、記載内容が変更となることがあります。

### 1. 日本超長期国債ファンド（適格機関投資家向け）

運用会社	アモーヴァ・アセットマネジメント株式会社
運用の基本方針	主として、日本超長期国債マザーファンド（以下、「マザーファンド」といいます。）受益証券に投資を行い、インカム収益の確保と信託財産の成長を目指して運用を行います。
主要投資対象	マザーファンド受益証券を主要投資対象とします。
投資態度	主として、マザーファンド受益証券を通じて、日本の超長期国債に投資を行い、インカム収益の確保と信託財産の成長を目指して運用を行います。マザーファンド受益証券の組入比率は、高位を保つことを原則とします。なお、資金動向等によっては組入比率を引き下げることがあります。市況動向に急激な変化が生じたとき、ならびに残存信託期間、残存元本が運用に支障をきたす水準となったとき等やむを得ない事情が発生した場合には、上記のような運用ができない場合があります。

主な投資制限	<p>株式（新株引受権証券および新株予約権証券を含みます。）への実質投資割合は、信託財産の総額の10%以下とします。</p> <p>投資信託証券（マザーファンドの受益証券および上場投資信託証券を除きます。）への実質投資割合は、信託財産の総額の5%以下とします。</p> <p>外貨建資産への投資は行いません。</p> <p>デリバティブ取引の指図は、投資対象資産を保有した場合と同様の損益を実現する目的ならびに価格変動リスクを回避する目的のために行います。</p> <p>デリバティブ取引等について、一般社団法人投資信託協会規則の定めるところに従い、合理的な方法により算出した額が信託財産の純資産総額を超えないものとします。</p> <p>一般社団法人投資信託協会規則に定める一の者に対する株式等エクスポージャー、債券等エクスポージャーおよびデリバティブ取引等エクスポージャーの信託財産の純資産総額に対する比率は、原則としてそれぞれ100分の10、合計で100分の20を超えないものとし、当該比率を超えることとなった場合には、委託会社は、一般社団法人投資信託協会規則に従い当該比率以内となるよう調整を行うこととします。</p>
ベンチマーク	該当事項はありません。
決算日	毎月8日（休業日の場合は翌営業日）
収益の分配	<p>毎決算時に、原則として以下の方針に基づき収益分配を行います。</p> <p>分配対象額は、経費控除後の利子・配当等収益および売買益（評価益を含む。）等の全額とします。</p> <p>分配金額は、委託者が基準価額水準、市況動向等を勘案して決定します。</p> <p>ただし、分配対象額が少額の場合には分配を行わないこともあります。</p> <p>留保益は、運用の基本方針に基づき運用を行います。</p>
信託報酬	純資産総額に対し、年0.1815%（税抜 年0.165%）
信託財産留保額	該当事項はありません。
設定日	2017年3月14日
信託期間	2017年3月14日から2028年2月10日まで
受託会社	三井住友信託銀行株式会社

## 2. 高利回りソブリン債券インデックスファンド

運用会社	アモーヴァ・アセットマネジメント株式会社
運用の基本方針	主として、日本を除く世界の高利回り国のソブリン債券に投資を行い、ブルームバーグ・インターナショナル・ハイインカム・ソブリン・インデックス（ヘッジなし・円ベース）（ ）への連動を目指します。
主要投資対象	ソブリン債券（国債、州政府債、政府保証債、国際機関債など）を主要投資対象とします。
投資態度	<p>主として、ブルームバーグ・インターナショナル・ハイインカム・ソブリン・インデックス（ヘッジなし・円ベース）の構成国のソブリン債券に投資を行い、当該指数に連動する投資成果を目指します。</p> <p>原則として、高利回りの7カ国（少なくとも2カ国は先進国）のソブリン債券へ投資します。</p>

主な投資制限	株式への投資は行いません。 外貨建資産への投資割合には制限を設けません。
ベンチマーク	ブルームバーグ・インターナショナル・ハイインカム・ソブリン・インデックス（ヘッジなし・円ベース）
決算日	年1回。原則として毎年12月末日（休業日の場合は翌営業日）
収益の分配	原則として、毎月22日（休日の場合は翌営業日）に分配を行います。 なお、管理会社の判断により収益分配を行わないことがあります。
信託報酬	固定報酬として年額最大24万5,000ユーロ
信託財産留保額	解約時の基準価額に対して0.2%（1口あたり）
設定日	2012年5月1日
信託期間	無期限
関係法人	・ 管理会社 FundRock Management Company S.A. ・ 管理事務代行会社 / 保管受託銀行 BNP Paribas Securities Services - Luxembourg Branch

ブルームバーグおよびブルームバーグ・インターナショナル・ハイインカム・ソブリン・インデックス（ヘッジなし・円ベース）は、ブルームバーグ・ファイナンス・エル・ピーおよび同インデックスの管理者であるブルームバーグ・インデックス・サービス・リミテッドをはじめとする関連会社（以下、総称して「ブルームバーグ」）のサービスマークであり、高利回りソブリン債券インデックスファンドの管理会社（FundRock Management Company S.A.）による特定の目的での使用のために使用許諾されています。ブルームバーグは当該ファンドの管理会社とは提携しておらず、また、当該ファンドを承認、支持、レビュー、推奨するものではありません。ブルームバーグは、当該ファンドに関連するいかなるデータもしくは情報の適時性、正確性、または完全性についても保証しません。

### 3. 日本株好配当マザーファンド

運用会社	ちばぎんアセットマネジメント株式会社
運用の基本方針	信託財産の成長を目標に積極的な運用を行うことを基本とします。
主要投資対象	わが国の金融商品取引所上場株式（上場予定を含みます。）を主要投資対象とします。

投資態度	<p>わが国の金融商品取引所上場株式を対象に、ポートフォリオの平均配当利回りが市場平均を上回る水準となるよう投資を行い、配当収益の確保と中長期的な値上がり益の獲得を目指します。</p> <p>銘柄の選定にあたっては、予想配当利回りや市場流動性等の観点から銘柄の絞り込みを行い、その中から株価のバリュエーションや企業のファンダメンタルズ等を考慮して組入候補銘柄を決定します。なお、予想配当利回りが相対的に高くない銘柄であっても、業績や配当の動向を勘案して投資を行う場合があります。</p> <p>ポートフォリオの構築にあたっては、銘柄分散及び業種分散に配慮することを基本とします。また、適宜銘柄の入替えを行います。ポートフォリオの平均配当利回りは市場平均を上回る水準に維持することを基本とします。</p> <p>株式の組入比率は、原則として高位を維持することを基本とします。</p> <p>非株式割合（株式以外の資産への投資割合）は、原則として信託財産総額の50%以下を基本とします。</p> <p>資金動向、市況動向等によっては上記のような運用ができない場合があります。</p>
主な投資制限	<p>株式への投資割合には制限を設けません。</p> <p>同一銘柄の株式への投資割合は、信託財産の純資産総額の10%以内とします。</p> <p>同一銘柄の転換社債ならびに転換社債型新株予約権付社債への投資割合は、信託財産の純資産総額の10%以内とします。</p> <p>デリバティブ取引は価格変動リスクおよび金利変動リスクを回避する目的ならびに投資の対象とする資産を保有した場合と同様の損益を実現する目的外には利用しません。</p> <p>外貨建資産への投資は行いません。</p>
ベンチマーク	該当事項はありません。
決算日	年2回。毎年1月20日、7月20日（休業日の場合は翌営業日）
収益の分配	該当事項はありません。
信託報酬	該当事項はありません。
信託財産留保額	該当事項はありません。
設定日	2016年7月29日
信託期間	無期限
受託会社	三井住友信託銀行株式会社

#### 4. グローバル・ハイインカム・エクイティ・ファンド アンヘッジド・クラス

運用会社	アモーヴァ・アセットマネジメント・UKリミテッド
運用の基本方針	世界の株式（預託証券を含みます。）に投資することにより信託財産の中長期的な成長を目指します。
主要投資対象	世界の高配当利回り株式（預託証券を含みます。）を主要投資対象とします。

投資態度	世界の高配当利回り株式（預託証券を含みます。）を主要投資対象とします。 銘柄選択にあたっては、配当利回りの高い企業に投資します。 組入資産については、原則として為替ヘッジを行いません。
主な投資制限	株式への投資割合に制限を設けません。 外貨建て資産への投資割合には制限を設けません。
ベンチマーク	該当事項はありません。
決算日	年1回。原則として毎年12月末日
収益の分配	原則として、毎月最終営業日に分配を行います。なお、管理会社の判断により収益分配を行わないことがあります。
信託報酬	純資産総額に対し年率0.64%以内
信託財産留保額	該当事項はありません。
設定日	2006年1月13日
信託期間	2006年1月13日から2109年12月31日まで
関係法人	<ul style="list-style-type: none"> <li>・ 管理会社 Amova AM Global Cayman Limited</li> <li>・ 管理事務代行会社 / 名義書換事務受託会社 SMT Fund Services (Ireland) Limited</li> <li>・ 保管受託銀行 Sumitomo Mitsui Trust Bank, Limited, London Branch</li> </ul>

#### 5. Jリート・アクティブ・ファンド（適格機関投資家向け）

運用会社	アモーヴァ・アセットマネジメント株式会社
運用の基本方針	主として、Jリート・アクティブマザーファンド（以下、「マザーファンド」といいます。）受益証券に投資を行い、インカム収益の確保と信託財産の成長を目指して、運用を行います。
主要投資対象	マザーファンド受益証券を主要投資対象とします。
投資態度	<p>主として、マザーファンド受益証券に投資を行い、インカム収益の確保と信託財産の成長を目指して、運用を行います。</p> <p>マザーファンド受益証券の組入比率は、高位を保つことを原則とします。なお、資金動向等によっては組入比率を引き下げることもあります。</p> <p>ただし、市況動向に急激な変化が生じたとき、ならびに残存信託期間、残存元本が運用に支障をきたす水準となったとき等やむを得ない事情が発生した場合には、上記のような運用ができない場合があります。</p>

主な投資制限	<p>株式（新株引受権証券および新株予約権証券を含みます。）への実質投資割合は、信託財産の総額の10%以下とします。</p> <p>投資信託証券（マザーファンド受益証券および上場投資信託証券を除きます。）への実質投資割合は、信託財産の総額の5%以下とします。</p> <p>外貨建資産への実質投資割合は、信託財産の総額の10%以下とします。</p> <p>デリバティブ取引の指図は、投資対象資産を保有した場合と同様の損益を実現する目的ならびに価格変動リスクおよび為替変動リスクを回避する目的のために行います。</p> <p>外国為替の売買の予約取引の指図は、投資対象資産を保有した場合と同様の損益を実現する目的ならびに為替変動リスクを回避する目的のために行います。</p> <p>デリバティブ取引等について、一般社団法人投資信託協会規則の定めるところに従い、合理的な方法により算出した額が信託財産の純資産総額を超えないものとします。</p> <p>一般社団法人投資信託協会規則に定める一の者に対する株式等エクスポージャー、債券等エクスポージャーおよびデリバティブ取引等エクスポージャーの信託財産の純資産総額に対する比率は、原則として、それぞれ100分の10、合計で100分の20を超えないものとし、当該比率を超えることとなった場合には、委託者は、一般社団法人投資信託協会規則に従い当該比率以内となるよう調整を行うこととします。</p>
ベンチマーク	該当事項はありません。
決算日	毎月15日（休業日の場合は翌営業日）
収益の分配	<p>毎決算時に、原則として以下の方針に基づき収益分配を行いません。</p> <p>分配対象額は、経費控除後の利子・配当等収益および売買益（評価益を含む。）等の全額とします。</p> <p>分配金額は、委託者が基準価額水準、市況動向等を勘案して決定します。</p> <p>ただし、分配対象額が少額の場合には分配を行わないこともあります。</p> <p>留保益は、運用の基本方針に基づき運用を行います。</p>
信託報酬	純資産総額に対し、年0.55%（税抜 年0.50%）
信託財産留保額	該当事項はありません。
設定日	2018年5月15日
信託期間	無期限
受託会社	三井住友信託銀行株式会社

#### 6. グローバル・リアルエステート・ファンド（適格機関投資家向け）

運用会社	アモーヴァ・アセットマネジメント株式会社
運用の基本方針	安定した収益の確保と中長期的な信託財産の成長を目指して運用を行います。
主要投資対象	世界REITマザーファンド（以下、「マザーファンド」といいます。）受益証券および不動産関連有価証券を主要投資対象とします。

投資態度	<p>主として、マザーファンド受益証券および不動産関連有価証券（不動産関連企業が発行する株式および上場不動産投資信託証券などの有価証券をいいます。以下同じ。）に投資を行い、安定した収益の確保と中長期的な信託財産の成長を目指して運用を行います。</p> <p>マザーファンド受益証券および不動産関連有価証券の組入比率は、高位を保つことを原則とします。なお、資金動向等によっては組入比率を引き下げることもあります。</p> <p>ただし、市況動向に急激な変化が生じたとき、ならびに残存信託期間、残存元本が運用に支障をきたす水準となったとき等やむを得ない事情が発生した場合には、上記のような運用ができない場合があります。</p>
主な投資制限	<p>株式（新株引受権証券および新株予約権証券を含みます。）への実質投資割合には、制限を設けません。</p> <p>投資信託証券（マザーファンド受益証券および上場投資信託証券を除きます。）への実質投資割合は、信託財産の総額の5%以下とします。</p> <p>外貨建資産への実質投資割合には、制限を設けません。</p> <p>デリバティブ取引の指図は、投資対象資産を保有した場合と同様の損益を実現する目的ならびに価格変動リスクおよび為替変動リスクを回避する目的のために行います。</p> <p>外国為替の売買の予約取引の指図は、投資対象資産を保有した場合と同様の損益を実現する目的ならびに為替変動リスクを回避する目的のために行います。</p> <p>デリバティブ取引等について、一般社団法人投資信託協会規則の定めるところに従い、合理的な方法により算出した額が信託財産の純資産総額を超えないものとします。</p> <p>一般社団法人投資信託協会規則に定める一の者に対する株式等エクスポージャー、債券等エクスポージャーおよびデリバティブ取引等エクスポージャーの信託財産の純資産総額に対する比率は、原則として、それぞれ100分の10、合計で100分の20を超えないものとし、当該比率を超えることとなった場合には、委託会社は、一般社団法人投資信託協会規則に従い当該比率以内となるよう調整を行うこととします。</p>
ベンチマーク	該当事項はありません。
決算日	年12回。原則として毎月5日
収益の分配	<p>毎決算時に、原則として以下の方針に基づき収益分配を行います。</p> <p>分配対象額は、経費控除後の利子・配当等収益および売買益（評価益を含む。）等の全額とします。</p> <p>分配金額は、委託者が基準価額水準、市況動向等を勘案して決定します。</p> <p>ただし、分配対象額が少額の場合には分配を行わないこともあります。</p> <p>留保益は、運用の基本方針に基づき運用を行います。</p>
信託報酬	純資産総額に対し、年0.847%（税抜0.77%）
信託財産留保額	該当事項はありません。
設定日	2010年8月18日
信託期間	2010年8月18日から2028年7月5日まで

関係法人	<ul style="list-style-type: none"> <li>・ 受託会社</li> <li>みずほ信託銀行株式会社</li> <li>・ 投資顧問会社</li> <li>マザーファンドに対して、ラサール インベストメント マネージメント セキュリティーズ エルエルシーが投資一任を行います。</li> </ul>
------	---

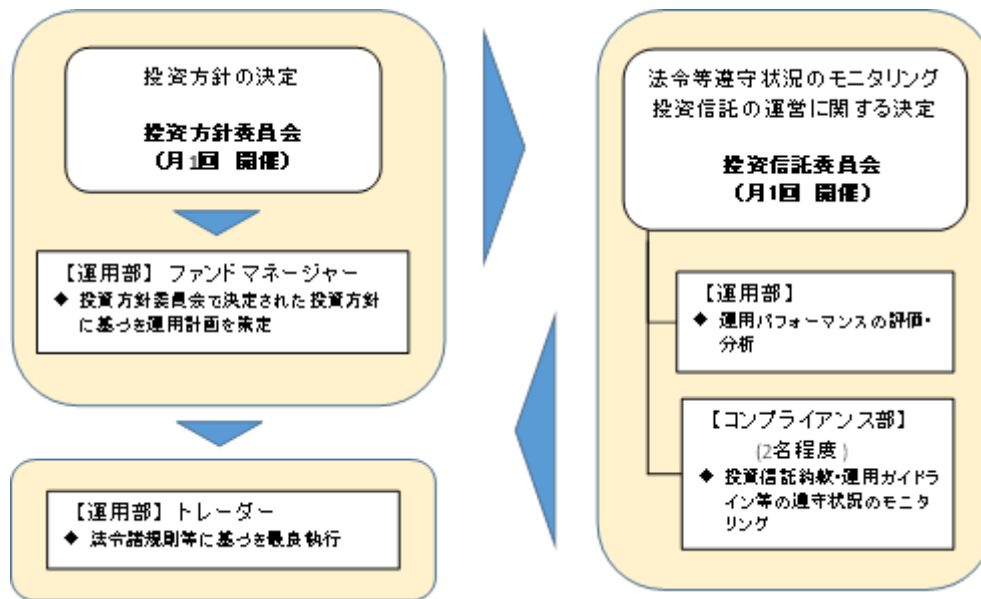
## 7. F O F s用ゴールド・ファンド 為替ヘッジあり（適格機関投資家専用）

運用会社	アモーヴァ・アセットマネジメント株式会社
運用の基本方針	主として、ゴールド・マザーファンド（以下、「マザーファンド」といいます。）受益証券に投資を行い、信託財産の成長を目指して運用を行います。
主要投資対象	マザーファンド受益証券を主要投資対象とします。
投資態度	<p>主として、マザーファンド受益証券を通じて、金地金価格への連動をめざす上場投資信託証券に投資を行い、信託財産の成長を目指して運用を行います。</p> <p>マザーファンド受益証券の組入比率は、高位を保つことを原則とします。なお、資金動向等によっては組入比率を引き下げることもあります。</p> <p>実質外貨建資産については、為替変動リスクの低減を図るため、原則として対円での為替ヘッジを行います。</p> <p>ただし、市況動向に急激な変化が生じたとき、ならびに残存信託期間、残存元本が運用に支障をきたす水準となったとき等やむを得ない事情が発生した場合には、上記のような運用ができない場合があります。</p>
主な投資制限	<p>株式（新株引受権証券および新株予約権証券を含みます。）への実質投資割合は、10%以下とします。</p> <p>投資信託証券（マザーファンド受益証券および上場投資信託証券を除きます。）への実質投資割合は、信託財産の総額の5%以下とします。</p> <p>外貨建資産への実質投資割合には、制限を設けません。</p> <p>デリバティブ取引の指図は、投資対象資産を保有した場合と同様の損益を実現する目的ならびに価格変動リスクおよび為替変動リスクを回避する目的のために行います。</p> <p>商品投資等取引の指図は、投資対象資産を保有した場合と同様の損益を実現する目的ならびに価格変動リスクを回避する目的のために行います。</p> <p>外国為替の売買の予約取引の指図は、投資対象資産を保有した場合と同様の損益を実現する目的ならびに為替変動リスクを回避する目的のために行います。</p> <p>一般社団法人投資信託協会規則に定める一の者に対する株式等エクスポージャー、債券等エクスポージャーおよびデリバティブ取引等エクスポージャーの信託財産の純資産総額に対する比率は、原則として、それぞれ100分の10、合計で100分の20を超えないものとし、当該比率を超えることとなった場合には、委託会社は、一般社団法人投資信託協会規則に従い当該比率以内となるよう調整を行うこととします。</p> <p>デリバティブ取引等について、一般社団法人投資信託協会規則の定めるところに従い、合理的な方法により算出した額が信託財産の純資産総額を超えないものとし、</p>

ベンチマーク	該当事項はありません。
決算日	年1回。原則として毎年7月8日（休業日の場合は、翌営業日）
収益の分配	毎決算時に、原則として以下の方針に基づき収益分配を行います。 分配対象額は、経費控除後の利子・配当等収益および売買益（評価益を含む。）等の全額とします。 分配金額は、委託者が基準価額水準、市況動向等を勘案して決定します。 ただし、分配対象額が少額の場合には分配を行わないこともあります。 留保益は、運用の基本方針に基づき運用を行います。
信託報酬	純資産総額に対し、年0.143%（税抜 年0.13%）
信託財産留保額	該当事項はありません。
設定日	2017年9月29日
信託期間	2017年9月29日から2027年7月8日まで
受託会社	三井住友信託銀行株式会社

### （３）【運用体制】

ファンドの運用体制は以下のとおりです。記載された体制、委員会等の名称は、今後変更されることがあります。



委託会社では社内規程を定めて運用に係る組織及びその権限と責任を明示するとともに、運用を行うに当たって遵守すべき基本的な事項を含め、運用とリスク管理を適正に行うことを目的とした運用等に係る業務規則を定めています。

委託会社は、受託会社又は再信託受託会社に対して、日々の純資産照合、月次の勘定残高照合などを行っています。また、外部監査法人による内部統制の整備及び運用状況の報告書を再信託受託会社より受け取っております。

### （４）【分配方針】

年1回、毎決算時に、原則として以下の方針に基づき分配を行います。

- イ．分配対象額は、経費控除後の繰越分を含めた配当等収益と売買益（評価益を含みます。）等の全額とします。
- ロ．分配金額については、委託者が基準価額水準、市況動向等を勘案して決定します。ただし、分配対象額が少額の場合には、分配を行わないことがあります。
- ハ．留保益の運用については、特に制限を設けず、委託会社の判断に基づき、元本部分と同一の運用を行います。

将来の分配金の支払い及びその金額について保証するものではありません。

### （５）【投資制限】

<約款に定める投資制限>

- イ．投資信託証券への投資割合  
投資信託証券への投資割合には制限を設けません。
- ロ．株式への投資

株式への直接投資は行いません。

#### ハ．外貨建資産への投資割合

外貨建資産への実質投資割合は、投資信託財産の純資産総額の75%以下とします。

#### ニ．デリバティブの利用

投資対象ファンドにおけるデリバティブ取引（法人税法第61条の5に定めるものをいいます。）は、価格変動、金利変動および為替変動により生じるリスクを減じる目的ならびに投資対象資産を保有した場合と同様の損益を実現する目的以外には利用しません。

#### ホ．公社債の借入れの指図、目的及び範囲

（イ）委託会社は、投資信託財産の効率的な運用に資するため、公社債の借入れの指図をすることができます。なお、当該公社債の借入れを行うにあたり、担保の提供が必要と認めるときは、担保の提供の指図を行うものとします。

（ロ）上記（イ）の借入れの指図は、当該借入れに係る公社債の時価総額が投資信託財産の純資産総額の範囲内とします。

（ハ）投資信託財産の一部解約等の事由により、上記（ロ）の借入れに係る公社債の時価総額が投資信託財産の純資産総額を超えることとなった場合には、委託会社は速やかに、その超える額に相当する借り入れた公社債の一部を返還するための指図をするものとします。

（ニ）上記（イ）の借入れに係る品借料は、投資信託財産中から支弁します。

#### ヘ．特別の場合の外貨建有価証券への投資制限

外貨建有価証券への投資については、わが国の国際収支上の理由等により特に必要と認められる場合には、制約されることがあります。

#### ト．外国為替予約取引の指図

委託会社は、投資信託財産に属する外貨建資産について、当該外貨建資産の為替ヘッジのため、外国為替の売買の予約を指図することができます。また、投資対象ファンドにおける外国為替予約取引は、為替相場の変動により生じるリスクを減じる目的以外には利用しません。

#### チ．資金の借入れ

（イ）委託会社は、投資信託財産の効率的な運用並びに運用の安定性に資するため、一部解約に伴う支払資金の手当（一部解約に伴う支払資金の手当のために借り入れた資金の返済を含みます。）を目的として、または再投資に係る収益分配金の支払資金の手当を目的として、資金の借入れ（コール市場を通じる場合を含みます。）の指図を行うことができます。なお、当該借入金をもって有価証券等の運用は行わないものとします。

（ロ）一部解約に伴う支払資金の手当に係る借入期間は、受益者への解約代金支払開始日から投資信託財産で保有する有価証券等の売却代金の受渡日までの間または受益者への解約代金支払開始日から投資信託財産で保有する有価証券等の解約代金入金日までの間もしくは受益者への解約代金支払開始日から投資信託財産で保有する有価証券等の償還金の入金日までの期間が5営業日以内である場合の当該期間とし、資金借入額は当該有価証券等の売却代金、解約代金及び有価証券等の償還金の合計額を限度とします。

（ハ）収益分配金の再投資に係る借入期間は、投資信託財産から収益分配金が支弁される日からその翌営業日までとし、資金借入額は収益分配金の再投資額を限度とします。

（ニ）借入金の利息は投資信託財産中より支弁します。

#### リ．信用リスク集中回避のための投資制限

委託会社は、一般社団法人投資信託協会の規則に定める一の者に対する株式等エクスポージャー、債券等エクスポージャー及びデリバティブ等エクスポージャーの投資信託財産の純資

産総額に対する比率は、原則としてそれぞれ10%、合計で20%以内とすることとし、当該比率を超えることとなった場合には、一般社団法人投資信託協会の規則にしたがい当該比率以内となるよう調整を行うこととします。

#### <その他の投資制限>

イ. 当ファンドでは直接デリバティブ取引等（金融商品取引法第2条第20項に規定するものをいい、新株予約権証券、新投資口予約権証券又はオプションを表示する証券もしくは証書にかかる取引及び選択権付債券売買を含みます。）は行いませんが、投資対象ファンドでデリバティブ取引等を行う場合、一般社団法人投資信託協会規則に定める合理的な方法により算出した額が、投資信託財産の純資産総額を超えないものとします。

### 3【投資リスク】

#### (1)ファンドのリスク

当ファンドは、値動きのある有価証券等に投資しますので、基準価額は変動します。したがって、投資者の皆様は投資元本は保証されているものではなく、基準価額の下落により、損失を被り、投資元本を割り込むことがあります。

信託財産に生じた利益および損失は、全て投資者の皆様には帰属します。

投資信託は預貯金と異なります。

当ファンドの主なリスクは以下の通りです。

##### 株価変動リスク

株価は、発行者の業績、経営・財務状況の変化およびそれらに関する外部評価の変化や国内外の経済情勢等により変動します。株価が下落した場合は、基準価額の下落要因となります。

##### 金利変動リスク

債券の価格は、一般的に金利低下（上昇）した場合は値上がり（値下がり）します。また、発行者の財務状況の変化等およびそれらに関する外部評価の変化や国内外の経済情勢等により変動します。債券価格が下落した場合は、基準価額の下落要因となります。

##### リートの価格変動リスク

リートの価格は、不動産市況（不動産稼働率、賃貸料、不動産価格等）、金利変動、社会情勢の変化、関係法令・各種規制等の変更、災害等の要因により変動します。また、リートおよびリートの運用会社の業績、財務状況の変化等により価格が変動し、基準価額の変動要因となります。

##### 金上場投信の価格変動リスク

金上場投信は、連動目標とする金地金価格の変動の影響を受けます。金市場は、金の需給関係、為替・金利の変動、政府の規制・介入、投機家の参入など様々な要因により変動します。金地金の価格が下落した場合、金上場投信の価格は下がり、基準価額の下落要因となります。

##### 為替変動リスク

為替相場は、各国の経済状況、政治情勢等の様々な要因により変動します。投資先の通貨に対して円高となった場合には、基準価額の下落要因となります。なお、投資対象ファンドにおいて、外貨建資産について、為替予約を活用し、為替変動リスクの低減を図る場合がありますが、完全にヘッジすることはできませんので、外貨の為替変動の影響を受ける場合があります。また、為替ヘッジを行う通貨の短期金利と円短期金利を比較して、円短期金利の方が低い場合には、当該通貨と円の

金利差相当分のコストがかかりますが、さらに需給要因等によっては金利差相当分を上回るコストがかかる場合があることにご留意ください。

#### 信用リスク

有価証券等の発行体等が財政難、経営不振、その他の理由により、利払い、償還金、借入金等をあらかじめ決められた条件で支払うことができなくなった場合、またはそれが予想される場合には、有価証券等の価格は下落し、基準価額の下落要因となる可能性があります。

#### カントリーリスク

投資対象国・地域において、政治・経済情勢の変化、外国為替規制、資本規制、税制の変更等の事態が生じた場合、またはそれが予想される場合には、方針に沿った運用が困難になり、基準価額の下落要因となる可能性があります。また、新興国への投資は先進国に比べ、上記のリスクが高まる可能性があります。

#### 流動性リスク

時価総額が小さい、取引量が少ない等流動性が低い市場、あるいは取引規制等の理由から流動性が低下している市場で有価証券等を売買する場合、市場の実勢と大きく乖離した水準で取引されることがあり、その結果、基準価額の下落要因となる可能性があります。

当ファンドのリスクは、上記に限定されるものではありません。

#### <その他の留意点>

同じ投資対象ファンドに投資する他のファンドによる追加設定や一部解約等があり、投資対象ファンドにおいて有価証券の売買等が発生した場合、基準価額に影響を与えることがあります。

分配金は、預貯金の利息とは異なり、投資信託の純資産から支払われますので、分配金が支払われると、その金額相当分、基準価額は下がります。

分配金は、計算期間中に発生した収益（経費控除後の配当等収益及び評価益を含む売買益）を超えて支払われる場合があります。その場合、当期決算日の基準価額は前期決算日と比べて下落することになります。また、分配金の水準は、必ずしも計算期間におけるファンドの収益率を示すものではありません。

投資者のファンドの購入価額によっては、分配金の一部または全部が、実質的には元本の一部払戻しに相当する場合があります。ファンド購入後の運用状況により、分配金額より基準価額の値上がりが小さかった場合も同様です。

ファンドのお取引に関しては、金融商品取引法第37条の6の規定（いわゆるクーリング・オフ）の適用はありません。

ファンドは、大量の解約が発生し短期間で解約資金を手当てする必要がある場合や主たる取引市場において市場環境が急変した場合等に、一時的に組入資産の流動性が低下し、市場実勢から期待できる価格で取引できないリスク、取引量が限られてしまうリスクがあります。これにより、基準価額にマイナスの影響を及ぼす可能性や、換金の申込みの受付が中止となる可能性、換金代金のお支払いが遅延する可能性があります。

## (2) リスクの管理体制

### 委託会社におけるリスク管理体制

委託会社では、流動性リスク管理に関する規程を定め、ファンドの組入資産の流動性リスクのモニタリングなどを実施するとともに、緊急時対応策の策定・検証などを行います。

取締役会等は、流動性リスク管理の適切な実施の確保や流動性リスク管理態勢について、監督します。

コンプライアンス部が、運用パフォーマンスおよび運用に係るリスクのモニタリングを行い、モニタリング結果を投資信託委員会に報告します。

コンプライアンス部は、業務執行に係る内部管理態勢の適切性を評価・検証し、結果を社長に報告するとともに、指摘事項の是正・改善状況の点検を行います。

上記は、2025年10月末現在のリスク管理体制です。リスク管理体制は変更されることがあります。

## (参考情報)

当ファンドの年間騰落率及び  
分配金再投資基準価額の推移

2020/11 2021/11 2022/11 2023/11 2024/11

\*当ファンドの年間騰落率は、税引前の分配金を再投資したものとみなして計算した年間騰落率が記載されていますので、実際の基準価額に基づいて計算した年間騰落率とは異なる場合があります。

\*当ファンドの分配金再投資基準価額は、税引前の分配金を再投資したものとみなして計算した基準価額が記載されていますので、実際の基準価額とは異なる場合があります。

当ファンドと他の代表的な  
資産クラスとの騰落率の比較

当ファンド 日本株 先進国株 新興国株 日本国債 先進国債 新興国債

\*2020年11月～2025年10月の5年間の各月末における直近1年間の騰落率の平均・最大・最小を、当ファンド及び他の代表的な資産クラスについて表示し、当ファンドと他の代表的な資産クラスを定量的に比較できるように作成したものです。他の代表的な資産クラス全てが当ファンドの投資対象とは限りません。

\*当ファンドの年間騰落率は、税引前の分配金を再投資したものとみなして計算した年間騰落率が記載されていますので、実際の基準価額に基づいて計算した年間騰落率とは異なる場合があります。

## 各資産クラスの指数

日本株：Morningstar 日本株式指数  
 先進国株：Morningstar 先進国株式指数(除く日本)  
 新興国株：Morningstar 新興国株式指数  
 日本国債：Morningstar 日本国債指数  
 先進国債：Morningstar グローバル国債指数(除く日本)  
 新興国債：Morningstar 新興国ソブリン債指数

(注)海外の指数は、為替ヘッジなしによる投資を想定して、円換算しています。各指数は、すべて利子・配当込みのグロス・リターンの指数です。

## 各指数の概要

日本株：Morningstar 日本株式指数は、Morningstar, Incが発表している配当込み株価指数で、日本に上場する株式で構成されています。  
 先進国株：Morningstar 先進国株式指数(除く日本)は、Morningstar, Incが発表している配当込み株価指数で、日本を除く世界の先進国に上場する株式で構成されています。  
 新興国株：Morningstar 新興国株式指数は、Morningstar, Incが発表している配当込み株価指数で、世界の新興国に上場する株式で構成されています。  
 日本国債：Morningstar 日本国債指数は、Morningstar, Incが発表している債券指数で、日本の国債で構成されています。  
 先進国債：Morningstar グローバル国債指数(除く日本)は、Morningstar, Incが発表している債券指数で、日本を除く主要先進国の政府や政府系機関により発行された債券で構成されています。  
 新興国債：Morningstar 新興国ソブリン債指数は、Morningstar, Incが発表している債券指数で、新興国の政府や政府系機関により発行された米ドル建て債券で構成されています。

## 〈重要事項〉

当ファンドは、Morningstar, Inc.、またはモーニングスター・ジャパン株式会社を含むMorningstar, Inc.の関連会社(これらの法人全てを総称して「Morningstarグループ」と言います)が組成、推薦、販売または宣伝するものではありません。Morningstarグループは、投資信託への一般的な投資の当否、特に当ファンドに投資することの当否、または当ファンドが投資対象とする市場の一般的な騰落率と連動するMorningstarのインデックス(以下「Morningstarインデックス」といいます)の能力について、当ファンドの受益者または公衆に対し、明示または黙示を問わず、いかなる表明保証も行いません。本ファンドとの関連においては、ちばぎんアセットマネジメント株式会社(以下、「委託会社」といいます)とMorningstarグループとの唯一の関係は、Morningstarのサービスマークおよびサービス名並びに特定のMorningstarインデックスの使用の許諾であり、Morningstarインデックスは、Morningstarグループが委託会社または当ファンドとは無関係に判断、構成、算定しています。Morningstarグループは、Morningstarインデックスの判断、構成または算定を行うにあたり、委託会社または当ファンドの受益者のニーズを考慮する義務を負いません。Morningstarグループは、当ファンドの基準価額および設定金額あるいは当ファンドの設定あるいは販売の時期の決定、または当ファンドの解約時の基準価額算出式の決定あるいは計算について責任を負わず、また関与していません。Morningstarグループは、当ファンドの運営管理、マーケティングまたは売買取引に関連していかなる義務も責任も負いません。

Morningstarグループは、Morningstarインデックスまたはそれに含まれるデータの正確性および/または完全性を保証せず、また、Morningstarグループは、その誤謬、脱漏、中断についていかなる責任も負いません。Morningstarグループは、委託会社、当ファンドの受益者もしくはユーザー、またはその他の人もしくは法人が、Morningstarインデックスまたはそれに含まれるデータを使用して得る結果について、明示または黙示を問わず、いかなる保証も行いません。Morningstarグループは、Morningstarインデックスまたはそれに含まれるデータについて明示または黙示の保証を行わず、また商品性あるいは特定目的または使用への適合性に関する一切の保証を明確に否認します。上記のいずれも制限することなく、いかなる場合であれ、Morningstarグループは、特別損害、懲罰的損害、間接損害または結果損害(逸失利益を含む)について、例えこれらの損害の可能性を告知されていたとしても責任を負いません。

#### 4【手数料等及び税金】

##### (1)【申込手数料】

取得申込受付日の翌々営業日の基準価額に、3.3%（税抜 3.0%）（1）の率を上限として、販売会社が別に定める手数料率を乗じて得た額とします。申込手数料は、商品説明等に係る費用等の対価として、販売会社に支払われます。

1：「税抜」における「税」とは、消費税及び地方消費税（以下「消費税等」といいます。）をいいます（以下同じ。）。

「分配金再投資コース」（2）において収益分配金を再投資する場合は無手数料とします。

2：「分配金受取りコース」（税金を差し引いた後に現金でお受取りになるコース）と「分配金再投資コース」（税金を差し引いた後に自動的に当ファンドの受益権に無手数料で再投資されるコース）の2つの申込方法があります。ただし、販売会社により取扱いコースが異なる場合があります。

上記 及び の詳細につきましては、販売会社にお問い合わせください。販売会社の詳細につきましては、下記に記載の照会先までお問い合わせください。

（照会先）

ちばぎんアセットマネジメント株式会社

ホームページ：<http://www.chibagin-am.co.jp/>

サポートダイヤル：03-5638-1451

（受付時間は営業日の午前9時から午後5時までとします。）

##### (2)【換金（解約）手数料】

<解約手数料>

ありません。

<信託財産留保額>

ご解約時に信託財産留保額（ ）の控除はありません。ただし、当ファンドが保有する投資対象ファンドの解約に伴う信託財産留保額を、当ファンドが負担します。

「信託財産留保額」とは、償還時まで投資を続ける投資者との公平性の確保やファンド残高の安定的な推移を図るため、信託期間満了前の解約に対し解約者から徴収する一定の金額をいい、投資信託財産に繰り入れられます。

##### (3)【信託報酬等】

信託報酬等の額及び支弁の方法

信託報酬の総額は、当ファンドの計算期間を通じて毎日、投資信託財産の純資産総額に年率0.924%（税抜 0.840%）を乗じて得た額とします（信託報酬 = 運用期間中の基準価額 × 信託報酬率）。

その配分及び当該信託報酬を対価とする役務の内容は下記の通りです。

委託会社	年率 0.385%（税抜 0.35%）	委託した資金の運用、基準価額の計算、開示資料作成等の対価
販売会社	年率 0.495%（税抜 0.45%）	交付運用報告書等各種書類の送付、口座内でのファンドの管理、購入後の情報提供等の対価
受託会社	年率 0.044%（税抜 0.04%）	運用財産の管理、委託会社からの指図の実行の対価

信託報酬は、毎計算期間の最初の6ヶ月終了日および毎計算期末または信託終了のときに投資信託財産中から支弁します。

信託報酬に係る消費税等相当額を、信託報酬支弁のときに投資信託財産中から支弁します。

なお上記のほかに、投資対象ファンドに関しても信託報酬がかかります。

（参考）各投資対象ファンドの信託報酬等

各投資対象ファンドの信託報酬（投資信託財産の純資産総額に対する年率）は下記の通りです。

当該信託報酬は、投資対象とする投資信託証券に係る信託財産の運用、基準価額の計算、運用財産の管理等の対価として、投資対象ファンドから支払われます。

なお、各投資対象ファンドとも、申込手数料、解約手数料はありません。

ファンド名	信託報酬
日本超長期国債ファンド（適格機関投資家向け）	年率 0.1815%（税抜 0.165%）
高利回りソブリン債券インデックスファンド	固定報酬として年額最大24万5千ユーロ
日本株好配当マザーファンド	ありません
グローバル・ハイインカム・エクイティ・ファンド アンヘッジド・クラス	年率 0.64%以内
Jリート・アクティブ・ファンド（適格機関投資家向け）	年率 0.55%（税抜 0.50%）
グローバル・リアルエステート・ファンド（適格機関投資家向け）	年率 0.847%（税抜 0.77%）
F O F s用ゴールド・ファンド 為替ヘッジあり（適格機関投資家専用）	年率 0.143%（税抜 0.13%）

当ファンドの信託報酬に投資対象ファンドの信託報酬を含めた実質的な信託報酬率の概算値は下記の通りです。ただし、この値は目安であり、投資対象ファンドの実際の組入状況により実質的な信託報酬率は変動します。

実質的な信託報酬率：年率1.2614%程度（税抜年率1.1550%程度）

この他に、投資対象とする投資信託証券の一部においては、固定報酬がかかります。

#### （４）【その他の手数料等】

投資信託財産に関する租税、信託事務の処理に要する諸費用及び受託会社の立て替えた立替金の利息（「諸経費」といいます。）は、受益者の負担とし、投資信託財産中から支弁します（投資対象ファンドにおいて負担する場合があります。）。

借入金の利息は、受益者の負担とし、投資信託財産中から支弁します。

当ファンドの組入有価証券の売買の際に発生する売買委託手数料（ ）、組入資産の保管に要する費用（ ）等は、受益者の負担とし、投資信託財産中から支弁します（投資対象ファンドにおいて負担する場合があります。）。

投資信託財産の財務諸表の監査に要する費用（ ）は、受益者の負担とし、投資信託財産中から支弁します。

これらの手数料等は、運用状況等により変動するなどの理由により、事前に料率、上限額等を示すことができません。また、当ファンドが実質的な投資対象とする上場投資信託は市場の需給により価格形成されるため、その費用は表示していません。

上記における役務提供の内容は以下の通りです。

組入有価証券の売買の際に発生する売買委託手数料：売買仲介人に支払う手数料

組入資産の保管に要する費用：保管機関に支払う手数料

財務諸表の監査に要する費用：監査法人に支払うファンドの監査に係る費用

上記の費用にはそれぞれ消費税等相当額が含まれます。

手数料等の合計額については、保有期間等に応じて異なりますので、上限額等を事前に示すことができません。

#### （５）【課税上の取扱い】

課税上は株式投資信託として取り扱われます。

個人の受益者に対する課税

イ．収益分配金に対する課税

収益分配金のうち配当所得として課税扱いとなる普通分配金については、以下の税率による源泉徴収が行われます。

なお、原則として確定申告不要ですが、確定申告により、申告分離課税又は総合課税（配当控除の適用はありません。）のいずれかを選択することもできます。

	税 率 (内 訳)
2037年12月31日まで	20.315% ( 所得税15.315%、住民税5% )
2038年1月1日以降	20% ( 所得税15%、住民税5% )

( 2037年12月31日までの間は、復興特別所得税の税率が含まれます。 )

ロ．一部解約金及び償還金に対する課税

一部解約時及び償還時の譲渡益は譲渡所得として課税対象となり、申告分離課税が適用されず（特定口座（源泉徴収選択口座）の利用も可能です。）。その税率は、上記イ．の表の通りです。

ハ．損益通算について

一部解約時及び償還時の譲渡損益については、確定申告により、特定公社債等の利子所得及び譲渡所得等の所得間並びに上場株式等（公募投資信託を含みます。）の配当所得（申告分離課税を選択したものに限り、）及び譲渡所得等との損益通算が可能です。

## 二．少額投資非課税制度「愛称：NISA（ニーサ）」について

NISAは、少額上場株式等に関する非課税制度です。NISAをご利用の場合、一定の額を上限として、毎年、一定額の範囲で新たに購入した公募株式投資信託などから生じる配当所得及び譲渡所得が無期限で非課税となります。

公募株式投資信託は税法上、一定の要件を満たした場合にNISAの適用対象となります。当ファンドは、NISAの「成長投資枠（特定非課税管理勘定）」の対象ですが、販売会社により取扱いが異なる場合があります。また、ご利用になれるのは、販売会社で非課税口座を開設し、税法上の要件を満たした商品を購入するなど、一定の条件に該当する方が対象となります。詳しくは、販売会社にお問い合わせください。

ホ．外貨建資産への投資により外国税額控除の適用となった場合には、分配時の税金が上記と異なる場合があります。

## 法人の受益者に対する課税

収益分配金のうち課税扱いとなる普通分配金ならびに一部解約時および償還時の個別元本超過額については、以下の税率による源泉徴収が行われます。源泉徴収された税金は、所有期間に応じて法人税額から控除できます。

なお、益金不算入制度の適用はありません。

	税 率 （所得税のみ）
2037年12月31日まで	15.315%
2038年1月1日以降	15%

（2037年12月31日までの間は、復興特別所得税の税率が含まれます。）

## 個別元本について

イ．追加型株式投資信託について、受益者ごとの信託時の受益権の価額等（申込手数料及び当該申込手数料に係る消費税等相当額は含まれません。）が当該受益者の元本（個別元本）に当たります。

ロ．受益者が同一ファンドの受益権を複数回取得した場合、個別元本は、当該受益者が追加信託を行うつど当該受益者の受益権口数で加重平均することにより算出されます。

ハ．ただし個別元本は、複数支店で同一ファンドの受益権を取得する場合などにより把握方法が異なる場合がありますので、詳しくは販売会社へお問い合わせください。

二．受益者が元本払戻金（特別分配金）を受け取った場合、収益分配金発生時にその個別元本から当該元本払戻金（特別分配金）を控除した額が、その後の当該受益者の個別元本となります。（「元本払戻金（特別分配金）」については、下記の「普通分配金と元本払戻金（特別分配金）」についてをご参照ください。）

## 普通分配金と元本払戻金（特別分配金）について

追加型株式投資信託の収益分配金には、課税扱いとなる「普通分配金」と、非課税扱いとなる「元本払戻金（特別分配金）」（受益者ごとの元本の一部払戻しに相当する部分）の区分があります。

受益者が収益分配金を受け取る際、

イ．当該収益分配金落ち後の基準価額が当該受益者の個別元本と同額の場合または当該受益者の個別元本を上回っている場合には、当該収益分配金の全額が普通分配金となり、

ロ．当該収益分配金落ち後の基準価額が当該受益者の個別元本を下回っている場合には、その下回る部分の額が元本払戻金（特別分配金）となり、当該収益分配金から当該元本払戻金（特別分配金）を控除した額が普通分配金となります。

上記は、2025年10月31日現在のものですので、税法等が改正された場合等には、上記の内容が変更される場合があります。

税金の取扱いの詳細については、税務専門家等にご確認されることをお勧めします。

### (参考情報)ファンドの総経費率

総経費率(①+②)	運用管理費用の比率①	その他費用の比率②
1.20%	0.93%	0.27%

※対象期間は2024年3月22日～2025年3月21日です。

※対象期間の運用・管理にかかった費用の総額(原則として、購入時手数料、売買委託手数料および有価証券取引税を除きます。)を対象期間の平均受益権口数に平均基準価額(1口当たり)を乗じた数で除した値(年率)です。

※当ファンドが組み入れている投資信託証券(以下、投資先ファンドといいます。)にかかる費用は、その他費用に含まれています。

※投資先ファンドについては、入手可能なデータや情報を基に記載しています。

※投資先ファンドにかかる費用には、外国籍ファンドの費用の一部が含まれていない場合があります。

※当ファンドの費用と投資先ファンドの費用は、計上された期間が異なる場合があります。

※これらの値はあくまでも参考であり、実際に発生した費用の比率とは異なります。

※詳細につきましては、対象期間の運用報告書(全体版)をご覧ください。

## 5【運用状況】

以下は、2025年10月31日現在の状況について記載してあります。

## 【分散名人】

## (1)【投資状況】

資産の種類	国/地域	時価合計(円)	投資比率(%)
投資信託受益証券	日本	8,850,376,309	56.21
	ルクセンブルク	2,207,729,804	14.02
	ケイマン	2,192,495,894	13.93
	小計	13,250,602,007	84.16
親投資信託受益証券	日本	2,450,598,457	15.56
現金・預金・その他の資産(負債控除後)		44,027,577	0.28
合計(純資産総額)		15,745,228,041	100.00

(注)投資比率とは、当ファンドの純資産総額に対する当該資産の時価の比率をいいます。

## (2)【投資資産】

## 【投資有価証券の主要銘柄】

## イ. 評価額上位銘柄明細

順位	国/地域	種類	銘柄名	数量又は 額面総額	帳簿価額 単価 (円)	帳簿価額 金額 (円)	評価額 単価 (円)	評価額 金額 (円)	投資 比率 (%)
1	日本	親投資信託 受益証券	日本株好配当マザーファンド	669,141,921	3.1126	2,082,783,554	3.6623	2,450,598,457	15.56
2	日本	投資信託 受益証券	F O F s用ゴールド・ファンド 為替ヘッジあり(適格機関投資家 専用)	997,720,258	1.8104	1,806,302,686	2.2662	2,261,033,648	14.36
3	日本	投資信託 受益証券	日本超長期国債ファンド(適格機 関投資家向け)	2,779,842,649	0.8304	2,308,509,225	0.7963	2,213,588,701	14.06
4	日本	投資信託 受益証券	Jリート・アクティブ・ファンド (適格機関投資家向け)	1,465,179,448	1.2591	1,844,907,819	1.5077	2,209,051,053	14.03
5	ルクセン ブルク	投資信託 受益証券	高利回りソブリン債券インデック スファンド	7,924,371,158	0.27	2,185,237,688	0.27	2,207,729,804	14.02
6	ケイマン	投資信託 受益証券	グローバル・ハイインカム・エク イティ・ファンド アンヘッジ ド・クラス	1,126,147,154	1.82	2,054,236,129	1.94	2,192,495,894	13.93
7	日本	投資信託 受益証券	グローバル・リアルエステート・ ファンド(適格機関投資家向け)	1,023,332,975	2.0652	2,113,464,959	2.1173	2,166,702,907	13.76

(注1)国/地域は、発行体の所在地によって記載しております。

(注2)投資比率とは、当ファンドの純資産総額に対する当該資産の時価の比率をいいます。

## ロ. 種類別投資比率

種類	投資比率(%)
投資信託受益証券	84.16
親投資信託受益証券	15.56
合計	99.72

(注)投資比率は、当ファンドの純資産総額に対する当該有価証券の時価の比率です。

## 【投資不動産物件】

該当事項はありません。

### 【その他投資資産の主要なもの】

該当事項はありません。

### （3）【運用実績】

#### 【純資産の推移】

期別	純資産総額（円）		1口当たり純資産額（円）	
	（分配落）	（分配付）	（分配落）	（分配付）
第1計算期間末 (2019年 3月20日)	7,088,653,424	7,088,653,424	1.0310	1.0310
第2計算期間末 (2020年 3月23日)	4,493,366,832	4,493,366,832	0.8766	0.8766
第3計算期間末 (2021年 3月22日)	4,772,597,437	4,772,597,437	1.1583	1.1583
第4計算期間末 (2022年 3月22日)	5,367,721,486	5,367,721,486	1.2193	1.2193
第5計算期間末 (2023年 3月20日)	10,070,150,453	10,070,150,453	1.1920	1.1920
第6計算期間末 (2024年 3月21日)	11,627,821,736	11,644,344,005	1.4075	1.4095
第7計算期間末 (2025年 3月21日)	13,076,055,676	13,076,055,676	1.4836	1.4836
2024年10月末日	12,645,525,046		1.4833	
11月末日	12,618,148,856		1.4681	
12月末日	12,759,087,847		1.4739	
2025年 1月末日	12,884,946,856		1.4799	
2月末日	12,941,012,016		1.4737	
3月末日	13,105,576,769		1.4849	
4月末日	12,917,274,269		1.4644	
5月末日	13,286,240,632		1.4909	
6月末日	13,561,134,386		1.5119	
7月末日	14,083,802,276		1.5452	
8月末日	14,569,999,216		1.5734	
9月末日	15,165,390,904		1.6095	
10月末日	15,745,228,041		1.6532	

#### 【分配の推移】

期	計算期間	1口当たりの分配金（円）
第1計算期間末	2018年 5月16日～2019年 3月20日	0.0000
第2計算期間末	2019年 3月21日～2020年 3月23日	0.0000
第3計算期間末	2020年 3月24日～2021年 3月22日	0.0000
第4計算期間末	2021年 3月23日～2022年 3月22日	0.0000
第5計算期間末	2022年 3月23日～2023年 3月20日	0.0000
第6計算期間末	2023年 3月21日～2024年 3月21日	0.0020
第7計算期間末	2024年 3月22日～2025年 3月21日	0.0000

#### 【収益率の推移】

期	計算期間	収益率（％）
第1計算期間末	2018年 5月16日～2019年 3月20日	3.1
第2計算期間末	2019年 3月21日～2020年 3月23日	15.0
第3計算期間末	2020年 3月24日～2021年 3月22日	32.1
第4計算期間末	2021年 3月23日～2022年 3月22日	5.3
第5計算期間末	2022年 3月23日～2023年 3月20日	2.2
第6計算期間末	2023年 3月21日～2024年 3月21日	18.2
第7計算期間末	2024年 3月22日～2025年 3月21日	5.4
第8中間計算期間末	2025年 3月22日～2025年 9月21日	7.9

(注)各計算期間の収益率は、計算期間末の基準価額（分配落ち）に当該計算期間の分配金を加算し、当該計算期間の直前の計算期間末の基準価額（分配落ち。以下「前期末基準価額」といいます。）を控除した額を前期末基準価額で除して得た数に100を乗じた数です。なお、小数点以下2桁目を四捨五入し、小数点以下1桁目まで表示しております。

#### （４）【設定及び解約の実績】

期	計算期間	設定口数（口）	解約口数（口）	発行済み口数（口）
第1計算期間末	2018年 5月16日～2019年 3月20日	7,807,020,182	931,291,352	6,875,728,830
第2計算期間末	2019年 3月21日～2020年 3月23日	2,153,873,750	3,903,440,542	5,126,162,038
第3計算期間末	2020年 3月24日～2021年 3月22日	817,595,698	1,823,490,685	4,120,267,051
第4計算期間末	2021年 3月23日～2022年 3月22日	1,385,166,058	1,103,071,016	4,402,362,093
第5計算期間末	2022年 3月23日～2023年 3月20日	4,454,435,960	408,547,267	8,448,250,786
第6計算期間末	2023年 3月21日～2024年 3月21日	1,603,851,029	1,790,967,033	8,261,134,782
第7計算期間末	2024年 3月22日～2025年 3月21日	1,538,163,206	985,502,570	8,813,795,418
第8中間計算期間末	2025年 3月22日～2025年 9月21日	941,142,805	388,086,485	9,366,851,738

(注)第1計算期間の設定口数には、当初設定口数を含みます。

#### （参考）

#### 日本株好配当マザーファンド

#### 投資状況

資産の種類	国/地域	時価合計（円）	投資比率（％）
株式	日本	30,997,069,440	98.00
現金・預金・その他の資産（負債控除後）		631,624,044	2.00
合計（純資産総額）		31,628,693,484	100.00

#### 投資資産

#### 投資有価証券の主要銘柄

#### イ. 評価額上位銘柄明細

順位	国/地域	種類	銘柄名	業種	数量又は 額面総額	帳簿価額 単価 (円)	帳簿価額 金額 (円)	評価額 単価 (円)	評価額 金額 (円)	投資 比率 (%)
1	日本	株式	トヨタ自動車	輸送用機器	412,900	2,603.71	1,075,074,152	3,138.00	1,295,680,200	4.10
2	日本	株式	三菱UFJフィナンシャル・グループ	銀行業	511,300	2,012.95	1,029,221,335	2,330.00	1,191,329,000	3.77
3	日本	株式	三井住友フィナンシャルグループ	銀行業	189,100	3,664.63	692,981,533	4,163.00	787,223,300	2.49
4	日本	株式	みずほフィナンシャルグループ	銀行業	126,500	4,211.66	532,774,990	5,149.00	651,348,500	2.06
5	日本	株式	三菱商事	卸売業	163,200	2,964.27	483,769,845	3,712.00	605,798,400	1.92
6	日本	株式	N T T	情報・通信業	3,676,700	150.32	552,704,864	158.40	582,389,280	1.84
7	日本	株式	三井物産	卸売業	144,600	3,057.66	442,137,636	3,802.00	549,769,200	1.74
8	日本	株式	東京海上ホールディングス	保険業	91,700	5,936.46	544,373,382	5,782.00	530,209,400	1.68
9	日本	株式	日本たばこ産業	食料品	98,100	4,356.77	427,399,302	5,365.00	526,306,500	1.66
10	日本	株式	ソフトバンク	情報・通信業	2,325,600	217.63	506,141,406	218.70	508,608,720	1.61
11	日本	株式	三菱電機	電気機器	116,000	3,224.27	374,015,320	4,317.00	500,772,000	1.58

12	日本	株式	住友電気工業	非鉄金属	82,100	3,368.38	276,543,998	5,650.00	463,865,000	1.47
13	日本	株式	丸紅	卸売業	120,000	2,956.09	354,731,404	3,800.00	456,000,000	1.44
14	日本	株式	住友商事	卸売業	97,700	3,820.14	373,228,004	4,486.00	438,282,200	1.39
15	日本	株式	伊藤忠商事	卸売業	48,600	7,609.02	369,798,372	8,931.00	434,046,600	1.37
16	日本	株式	本田技研工業	輸送用機器	276,500	1,551.13	428,888,904	1,560.00	431,340,000	1.36
17	日本	株式	村田製作所	電気機器	123,300	2,212.81	272,839,572	3,392.00	418,233,600	1.32
18	日本	株式	KDDI	情報・通信業	154,500	2,439.09	376,839,405	2,461.50	380,301,750	1.20
19	日本	株式	M S & A Dインシュアランスグループホールディングス	保険業	112,400	3,125.23	351,275,852	3,186.00	358,106,400	1.13
20	日本	株式	小松製作所	機械	69,200	5,019.38	347,341,096	5,166.00	357,487,200	1.13
21	日本	株式	ファナック	電気機器	72,200	4,395.58	317,361,319	4,909.00	354,429,800	1.12
22	日本	株式	豊田通商	卸売業	74,500	3,284.10	244,665,589	4,717.00	351,416,500	1.11
23	日本	株式	三井住友トラストグループ	銀行業	81,900	3,924.62	321,426,915	4,231.00	346,518,900	1.10
24	日本	株式	オリックス	その他金融業	90,300	3,311.19	299,000,457	3,760.00	339,528,000	1.07
25	日本	株式	信越化学工業	化学	72,100	4,866.12	350,847,252	4,655.00	335,625,500	1.06
26	日本	株式	野村ホールディングス	証券、商品先物取引業	301,800	961.75	290,256,850	1,102.00	332,583,600	1.05
27	日本	株式	パナソニックホールディングス	電気機器	181,000	1,686.70	305,294,328	1,798.50	325,528,500	1.03
28	日本	株式	T D K	電気機器	117,400	1,656.00	194,414,400	2,673.00	313,810,200	0.99
29	日本	株式	ブリヂストン	ゴム製品	44,500	6,334.27	281,875,346	6,764.00	300,998,000	0.95
30	日本	株式	スズキ	輸送用機器	121,100	2,061.74	249,677,823	2,308.00	279,498,800	0.88

(注1)国/地域は、発行体の所在地によって記載しております。

(注2)投資比率とは、当ファンドの純資産総額に対する当該資産の時価の比率をいいます。

## ロ.種類別及び業種別の投資比率

種類	国内/外国	業種	投資比率 (%)
株式	国内	鉱業	0.60
		建設業	5.62
		食料品	2.26
		繊維製品	0.35
		パルプ・紙	0.33
		化学	5.09
		医薬品	2.15
		石油・石炭製品	0.65
		ゴム製品	1.68
		ガラス・土石製品	1.51
		非鉄金属	1.70
		金属製品	0.72
		機械	6.27
		電気機器	14.09
		輸送用機器	8.60
		精密機器	1.42
		その他製品	0.39
		電気・ガス業	1.88
		陸運業	1.12
		海運業	0.37
		倉庫・運輸関連業	0.44
		情報・通信業	6.14
		卸売業	9.71
		小売業	1.29
		銀行業	10.24
		証券、商品先物取引業	2.25
		保険業	4.24
		その他金融業	1.68
		不動産業	2.76
		サービス業	2.45
合計			98.00

(注)投資比率は、当ファンドの純資産総額に対する当該有価証券の時価の比率です。

## 投資不動産物件

該当事項はありません。

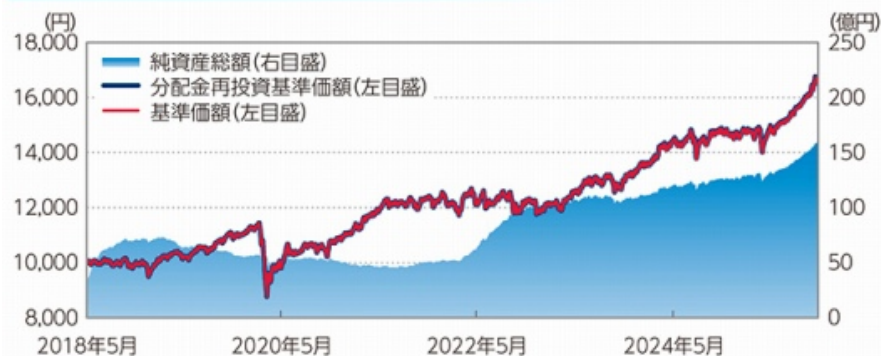
## その他投資資産の主要なもの

該当事項はありません。

（参考情報）交付目論見書に記載するファンドの運用実績

設定日：2018年5月16日  
作成基準日：2025年10月31日

### 基準価額・純資産の推移



基準価額	16,532円
純資産総額	157.45億円

※上記グラフは設定日から作成基準日までを表示しております。  
※分配金再投資基準価額は、分配金(税引前)を再投資したものと計算しています。  
※基準価額は、1万口当たり、信託報酬控除後の価額です。

### 分配の推移(1万口当たり、税引前)

設定来分配金合計額：20円

決算期	2021年3月	2022年3月	2023年3月	2024年3月	2025年3月
分配金	0円	0円	0円	20円	0円

※運用状況によっては、分配金額が変わる場合、あるいは分配金が支払われない場合があります。  
※直近5期分の分配実績です。

### 主要な資産の状況

投資信託証券	投資比率(%)
日本株好配当マザーファンド	15.6
FOFs用ゴールド・ファンド 為替ヘッジあり(適格機関投資家専用)	14.4
日本超長期国債ファンド(適格機関投資家向け)	14.1
Jリート・アクティブ・ファンド(適格機関投資家向け)	14.0
高利回りソブリン債券インデックスファンド	14.0
グローバル・ハイインカム・エクイティ・ファンド アンヘッジド・クラス	13.9
グローバル・リアルエステート・ファンド(適格機関投資家向け)	13.8

※投資比率は純資産総額に対する比率です。

### 年間収益率の推移(暦年ベース)



※当ファンドの収益率は、税引前の分配金を再投資したものと算出しております。  
※2018年は当初設定日から年末までの収益率です。また、2025年は年初から作成基準日までの収益率です。  
※ファンドには、ベンチマークはありません。

記載された運用実績は過去のものであり、将来の運用成果を約束するものではありません。

## 第2【管理及び運営】

### 1【申込（販売）手続等】

#### < 申込手続 >

受益権取得申込者は、販売会社との間で、受益権の取引に関する契約を締結していただきます。

#### < 申込コース >

当ファンドには、「分配金受取りコース」と「分配金再投資コース」（ ）の2つの申込方法があります。ただし、販売会社により取扱いコースが異なる場合があります。

「分配金再投資コース」での受益権の取得申込者は、販売会社との間で、分配金再投資に関する契約を締結していただきます。

#### < 申込みの受付 >

お申込みの受付は、原則として販売会社所定の事務手続きが午後3時30分までに完了したものを当日の受付分とします。なお、当該時間を過ぎてのお申込みは翌営業日の取扱いとさせていただきます。

ただし、販売会社によっては対応が異なる場合がありますので、詳細は販売会社にご確認ください。

#### < 申込単位 >

販売会社が定める単位とします（「分配金再投資コース」を選択された受益権の収益分配金を再投資する場合は1円以上1円単位とします。）。詳しくは販売会社にお問い合わせください。

#### < 申込価額 >

取得申込受付日の翌々営業日の基準価額とします。

（注）分配金再投資に関する契約に基づいて収益分配金を再投資する場合の受益権の申込価額は、各計算期間終了日の基準価額とします。

#### < 申込手数料 >

前記 第1ファンドの状況 4手数料等及び税金 (1)申込手数料をご覧ください。

#### < 申込代金の支払い >

販売会社が定める期日までにお支払いください。

#### < 受付不可日 >

収益分配金を再投資する場合を除き、申込日当日が下記のうちのいずれかの場合は、申込みを受け付けないものとします。

ニューヨーク証券取引所の休業日

ロンドン証券取引所の休業日

ニューヨークの銀行休業日

ロンドンの銀行休業日

#### < 申込受付の中止等 >

収益分配金を再投資する場合を除き、金融商品取引所等における取引の停止、外国為替取引の停止その他やむを得ない事情があるときは、委託会社は、受益権の取得申込みの受付を中止すること、およびすでに受け付けた取得申込みの受付を取り消すことができます。

#### <その他>

取得申込者は販売会社に、取得申込みと同時にまたはあらかじめ、自己のために開設された当ファンドの受益権の振替を行うための振替機関等の口座を示すものとし、当該口座に当該取得申込者に係る口数の増加の記載または記録が行われます。なお、販売会社は、当該取得申込みの代金の支払いと引換えに、当該口座に当該取得申込者に係る口数の増加の記載又は記録を行うことができます。委託会社は、分割された受益権について、振替機関等の振替口座簿への新たな記載または記録をするため社振法に定める事項の振替機関への通知を行うものとし、振替機関等は、委託会社から振替機関への通知があった場合、社振法の規定に従い、その備える振替口座簿への新たな記載または記録を行います。受託会社は、振替機関の定める方法により、振替機関へ当該受益権に係る信託を設定した旨の通知を行います。

#### <問い合わせ先>

上記手続きの詳細につきましては、販売会社にお問い合わせください。販売会社の詳細につきましては、下記の照会先までお問い合わせください。

（照会先）

ちばぎんアセットマネジメント株式会社

ホームページ：<http://www.chibagin-am.co.jp/>

サポートダイヤル：03-5638-1451

（受付時間は営業日の午前9時から午後5時までとします。）

## 2【換金（解約）手続等】

#### <一部解約手続>

受益者が一部解約の実行の請求をするときは、販売会社に対し、振替受益権をもって行うものとします。委託会社は、一部解約の実行の請求を受け付けた場合には、この投資信託契約の一部を解約します。

#### <一部解約の受付>

一部解約の実行の請求の受付は、原則として販売会社所定の事務手続きが午後3時30分までに完了したものを当日の受付分とします。なお、当該時間を過ぎての受付は翌営業日の取扱いとさせていただきます。

ただし、販売会社によっては対応が異なる場合がありますので、詳細は販売会社にご確認ください。

#### <一部解約単位>

販売会社が定める単位とします。詳しくは販売会社にお問い合わせください。

#### <解約価額>

一部解約の実行の請求受付日の翌々営業日の基準価額(以下「解約価額」といいます。)とします。解約価額は委託会社の営業日において日々算出されます。日々の解約価額は、販売会社へお問い合わせください。また、解約価額は原則として、委託会社ホームページ(<http://www.chibagin-am.co.jp/>)でご覧いただけます。

#### <一部解約代金の支払い>

受益者の請求を受け付けた日から起算して、原則として、7営業日目から販売会社において当該受益者に支払われます。

#### <受付不可日>

一部解約受付日当日が下記のうちのいずれかの場合は、一部解約の実行の請求を受け付けないものとします。

ニューヨーク証券取引所の休業日

ロンドン証券取引所の休業日

ニューヨークの銀行休業日

ロンドンの銀行休業日

#### <一部解約受付の中止等>

委託会社は、金融商品取引所等における取引の停止、外国為替取引の停止その他やむを得ない事情があるときは、一部解約の実行の請求の受付を中止すること、およびすでに受け付けた一部解約の実行の請求の受付を取り消すことができます。

一部解約の実行の請求の受付が中止された場合には、受益者は当該受付中止以前に行った当日の一部解約の実行の請求を撤回できます。ただし、受益者がその一部解約の実行の請求を撤回しない場合には、当該受益権の一部解約の価額は、当該受付中止を解除した後の最初の基準価額の計算日に一部解約の実行の請求を受け付けたものとして上記「解約価額」の規定に準じて計算された価額とします。

#### <一部解約の制限>

当ファンドの規模及び商品性格などに基づき、運用上の支障をきたさないようにするため、大口の一部解約には受付時間及び金額の制限を行う場合があります。詳細につきましては、販売会社までお問い合わせください。

#### <その他>

一部解約の実行の請求を行う受益者は、その口座が開設されている振替機関等に対して当該受益者の請求に係るこの投資信託契約の一部解約を委託会社が行うのと引換えに、当該一部解約に係る受益権の口数と同口数の抹消の申請を行うものとし、社振法の規定に従い当該振替機関等の口座において当該口数の減少の記載または記録が行われます。

#### <問い合わせ先>

上記手続きの詳細につきましては、販売会社にお問い合わせください。販売会社の詳細につきましては、下記の照会先までお問い合わせください。

(照会先)

ちばぎんアセットマネジメント株式会社

ホームページ：<http://www.chibagin-am.co.jp/>

サポートダイヤル：03-5638-1451

（受付時間は営業日の午前9時から午後5時までとします。）

### 3【資産管理等の概要】

#### （1）【資産の評価】

##### < 基準価額の算出方法 >

基準価額とは、投資信託財産に属する資産（借入公社債を除きます。）を法令および一般社団法人投資信託協会規則に従って時価評価して得た投資信託財産の資産総額から負債総額を控除した金額（以下「純資産総額」といいます。）を、計算日における受益権総口数で除した金額をいいます。ただし、便宜上1万口あたりに換算して表示することがあります。

##### < 基準価額の算出頻度 >

基準価額は、委託会社の営業日において日々算出されます。

##### < 主要な投資対象資産の評価方法 >

内国投資信託受益証券の評価方法

計算日の当日または前営業日の基準価額で評価します。

外国投資信託証券

原則として計算日に入手し得る直近の純資産価格（基準価額）で評価します。

##### < 基準価額の照会方法 >

基準価額は、販売会社又は委託会社へお問い合わせください。販売会社の詳細につきましては、下記に記載の照会先までお問い合わせください。また、基準価額は原則として、委託会社ホームページ（<http://www.chibagin-am.co.jp/>）でご覧いただけます。

（照会先）

ちばぎんアセットマネジメント株式会社

ホームページ：<http://www.chibagin-am.co.jp/>

サポートダイヤル：03-5638-1451

（受付時間は営業日の午前9時から午後5時までとします。）

#### （2）【保管】

該当事項はありません。

#### （3）【信託期間】

無期限とします。（2018年5月16日設定）

ただし、下記「(5)その他 < 投資信託契約の終了（償還）と手続き >」の事項に該当する場合は、この投資信託契約を解約し、信託を終了させることがあります。

#### （4）【計算期間】

原則として、毎年3月21日から翌年3月20日までとします。

なお、各計算期間終了日に該当する日（以下「該当日」といいます。）が休業日のとき、各計算期間終了日は、該当日の翌営業日とし、その翌日より次の計算期間が開始されるものとします。ただし、最終計算期間の終了日は、信託期間の終了日とします。

## （５）【その他】

### < 投資信託契約の終了（償還）と手続き >

#### (1) 投資信託契約の終了（ファンドの繰上償還）

委託会社は、以下の場合には法令および投資信託契約に定める手続きに従い、受託会社と合意のうえ、この投資信託契約を解約し信託を終了（繰上償還）させることができます。

- ・ 受益権の口数が30億口を下回るようになった場合
- ・ 投資信託契約を解約することが受益者のため有利であると認める場合
- ・ やむを得ない事情が発生した場合

委託会社は、監督官庁よりこの投資信託契約の解約の命令を受けたときは、その命令に従い、ファンドを繰上償還させます。

委託会社は、監督官庁より登録の取消を受けたとき、解散したとき又は業務を廃止したときは、原則として、ファンドを繰上償還させます。

委託会社は、上記の場合においてファンドを繰上償還させる場合は、あらかじめ、その旨を監督官庁に届け出ます。

#### (2) 投資信託契約の終了（ファンドの繰上償還）に係る書面決議の手続き

委託会社は上記（１）によりファンドの繰上償還を行おうとする場合、以下の手続きで行います。

委託会社は、ファンドの繰上償還について、書面決議を行います。この場合において、あらかじめ、書面決議の日並びにファンドの繰上償還の理由などの事項を定め、当該決議の日の2週間前までに、この投資信託契約に係る知っている受益者に対し、書面をもってこれらの事項を記載した書面決議の通知を發します。

受益者（委託会社及びこの信託の投資信託財産にこの信託の受益権が属するときの当該受益権に係る受益者としての受託会社を除きます。以下本項において同じ。）は受益権の口数に応じて、議決権を有し、これを行使することができます。なお、知っている受益者が議決権を行使しないときは、当該受益者は書面決議について賛成するものとみなします。

上記の書面決議は議決権を行使することができる受益者の議決権の3分の2以上に当たる多数をもって行います。

上記からまでの規定は、委託会社がファンドの繰上償還について提案をした場合において、当該提案につき、この投資信託契約に係る全ての受益者が書面又は電磁的記録により同意の意思表示をしたときには適用しません。また、投資信託財産の状態に照らし、真にやむを得ない事情が生じている場合であって、上記からまでの手続きを行うことが困難な場合にも適用しません。

### < 投資信託約款の変更等と重大な投資信託約款の変更等の手続き >

#### (1) 投資信託約款の変更等

委託会社は、以下の場合には法令および投資信託約款に定める手続きに従い、受託会社と合意のうえ、この投資信託約款を変更することまたは受託会社を同一とする他のファンドとの併合を行うことができます。

- ・受益者の利益のため必要と認めるとき
- ・やむを得ない事情が発生したとき

委託会社は、投資信託約款の変更またはファンドの併合を行う場合は、あらかじめ、その旨およびその内容を監督官庁に届け出ます。

委託会社は、監督官庁の命令に基づいて、投資信託約款を変更しようとするときは、本手続に従います。

## (2) 重大な投資信託約款の変更等に係る書面決議の手続き

委託会社はファンドの約款変更のうち重大な内容の変更（以下「重大な約款変更」といいます。）またはファンドの併合について、以下の手続きで行います。

委託会社は、ファンドの重大な約款変更またはファンドの併合（併合が受益者の利益に及ぼす影響が軽微なものに該当する場合を除きます。）について、書面決議を行います。この場合において、あらかじめ、書面決議の日並びに重大な約款変更またはファンドの併合の内容およびその理由などの事項を定め、当該決議の日の2週間前までに、この投資信託約款に係る知っている受益者に対し、書面をもってこれらの事項を記載した書面決議の通知を發します。

受益者（委託会社及びこの信託の投資信託財産にこの信託の受益権が属するときの当該受益権に係る受益者としての受託会社を除きます。以下本項において同じ。）は受益権の口数に応じて、議決権を有し、これを行行使することができます。なお、知っている受益者が議決権を行行使しないときは、当該受益者は書面決議について賛成するものとみなします。

上記の書面決議は議決権を行行使することができる受益者の議決権の3分の2以上に当たる多数をもって行います。

書面決議の効力は、このファンドの全ての受益者に対してその効力を生じます。

上記からまでの規定は、委託会社が重大な約款変更またはファンドの併合について提案をした場合において、当該提案につき、この投資信託約款に係る全ての受益者が書面または電磁的記録により同意の意思表示をしたときには適用しません。

当ファンドにおいて併合の書面決議が可決された場合であっても、当該併合に係る他のファンドにおいて当該併合の書面決議が否決された場合は、当該他の投資信託との併合を行うことはできません。

## < 受託会社の辞任及び解任に伴う取扱い >

受託会社は、委託会社の承諾を受けてその任務を辞任することができます。受託会社はその任務に背いた場合、又はその他重要な事由があるときは、委託会社または受益者は、裁判所に受託会社の解任を申し立てることができます。受託会社が辞任した場合、または裁判所が受託会社を解任した場合、委託会社は、上記< 投資信託約款の変更等と重大な投資信託約款の変更等の手続き >に従い、新受託会社を選任します。なお、受益者は、上記によって行う場合を除き、受託会社を解任することはできないものとします。

委託会社が新受託会社を選任できないときは、委託会社はファンドを償還させます。

## < 反対者の買取請求権の不適用 >

当ファンドは、受益者が一部解約請求を行ったときは、委託会社が信託契約の一部の解約をすることにより当該請求に応じ、当該受益権の公正な価格が当該受益者に一部解約金として支払われることとなる委託者指図型投資信託に該当するため、ファンドの繰上げ償還、ファンドの重大な約款変更またはファンドの併合（併合が受益者の利益に及ぼす影響が軽微なものに該当する場合を除きま

す。)を行う場合において、投資信託及び投資法人に関する法律第18条第1項に定める反対受益者による受益権買取請求の規定の適用を受けません。

#### < 運用報告書 >

委託会社は、毎決算時および償還時に交付運用報告書および運用報告書(全体版)を作成し、交付運用報告書を販売会社を通じて知れている受益者に対して交付します。

委託会社は、運用報告書(全体版)を委託会社のホームページ(<http://www.chibagin-am.co.jp/>)に掲載します。但し、受益者から交付の請求があった場合には、これを交付するものとします。

#### < 関係法人との契約の更改手続き >

委託会社が販売会社と締結している募集・販売等に関する契約

当該契約の有効期間は、契約満了日の3ヶ月前までに委託会社および販売会社から別段の意思表示のないときは、自動的に1年間延長され、その後も同様とします。

#### < 公告 >

委託者が受益者に対してする公告は、電子公告の方法により行い、次のアドレスに掲載します。

<http://www.chibagin-am.co.jp/>

なお、電子公告による公告をすることができない事故その他やむを得ない事由が生じた場合の公告は、日本経済新聞に掲載します。

#### < 混蔵寄託 >

金融機関または第一種金融商品取引業者等(金融商品取引法第28条第1項に規定する第一種金融商品取引業を行う者及び外国の法令に準拠して設立された法人でこの者に類する者をいいます。以下同じ。)から、売買代金および償還金等について円貨で約定し円貨で決済する取引により取得した外国において発行された譲渡性預金証書またはコマーシャル・ペーパーは、当該金融機関または第一種金融商品取引業者等が保管契約を締結した保管機関に当該金融機関または第一種金融商品取引業者等の名義で混蔵寄託することができるものとします。

#### < 投資信託財産の登記等および記載等の留保等 >

信託の登記または登録をすることができる投資信託財産については、信託の登記または登録をすることとします。ただし、受託会社が認める場合は、信託の登記または登録を留保することがあります。

上記 ただし書きにかかわらず、受益者保護のために委託会社または受託会社が必要と認めるときは、速やかに登記または登録をするものとします。

投資信託財産に属する旨の記載または記録をすることができる投資信託財産については、投資信託財産に属する旨の記載または記録をするとともに、その計算を明らかにする方法により分別して管理するものとします。ただし、受託会社が認める場合は、その計算を明らかにする方法により分別して管理することがあります。

動産(金銭を除きます。)については、外形上区別することができる方法によるほか、その計算を明らかにする方法により分別して管理することがあります。

#### 4【受益者の権利等】

##### (1) 収益分配金に対する請求権

受益者は、委託会社の決定した収益分配金を持分に応じて請求する権利を有します。

収益分配金は、毎計算期間終了日（決算日）において振替機関等の振替口座簿に記載又は記録されている受益者（当該収益分配金に係る決算日以前において一部解約が行われた受益権に係る受益者を除きます。また、当該収益分配金に係る決算日以前に設定された受益権で取得申込代金支払前のため販売会社の名義で記載または記録されている受益権については原則として取得申込者としません。）に、原則として決算日から起算して5営業日までに支払いを開始します。

上記の規定にかかわらず、収益分配金を再投資する受益者に対しては、受託会社が委託会社の指定する預金口座等に払い込むことにより、原則として、毎決算日の翌営業日に、収益分配金が販売会社に交付されます。この場合、販売会社は、分配金再投資に関する契約に基づき、受益者に対し遅滞なく収益分配金の再投資に係る受益権の売付を行います。当該売付により増加した受益権は、振替口座簿に記載または記録されます。

上記に規定する収益分配金の支払いは、販売会社の営業所等において行うものとします。

受益者が収益分配金について支払開始日から5年間その支払いを請求しないときは、その権利を失い、受託会社から交付を受けた金銭は、委託会社に帰属します。

##### (2) 償還金に対する請求権

受益者は、持分に応じて償還金を請求する権利を有します。

償還金は、償還日において振替機関等の振替口座簿に記載または記録されている受益者（償還日以前において一部解約が行われた受益権に係る受益者を除きます。また、当該償還日以前に設定された受益権で取得申込代金支払前のため販売会社の名義で記載又は記録されている受益権については原則として取得申込者としません。）に、原則として償還日から起算して5営業日までに支払いを開始します。

償還金の支払いは、販売会社の営業所等において行うものとします。

受益者が償還金について支払開始日から10年間その支払いを請求しないときは、その権利を失い、受託会社から交付を受けた金銭は、委託会社に帰属します。

##### (3) 換金（解約）請求権

受益者は、自己に帰属する受益権について、一部解約の実行の請求をすることにより換金する権利を有します。

詳細につきましては、上記「2換金（解約）手続等」をご参照ください。

##### (4) 帳簿閲覧・謄写請求権

受益者は委託会社に対し、その営業時間内に当ファンドの投資信託財産に関する帳簿書類の閲覧又は謄写を請求することができます。

### 第3【ファンドの経理状況】

- (1) 当ファンドの財務諸表は、「財務諸表等の用語、様式及び作成方法に関する規則」（昭和38年大蔵省令第59号）並びに同規則第2条の2の規定により、「投資信託財産の計算に関する規則」（平成12年総理府令第133号）（以下「投資信託財産計算規則」という。）に基づいて作成しております。  
なお、財務諸表に記載している金額は、円単位で表示しております。
- (2) 当ファンドは、金融商品取引法第193条の2第1項の規定に基づき、第7期計算期間（2024年3月22日から2025年3月21日まで）の財務諸表について、EY新日本有限責任監査法人により監査を受けております。

## 1【財務諸表】

## 【分散名人】

## (1)【貸借対照表】

(単位：円)

	第6期 2024年 3月21日現在	第7期 2025年 3月21日現在
<b>資産の部</b>		
流動資産		
コール・ローン	154,055,392	127,679,118
投資信託受益証券	9,897,904,426	11,102,610,866
親投資信託受益証券	1,692,579,803	1,911,427,197
未収入金	-	1,560,000
未収利息	21	1,224
流動資産合計	11,744,539,642	13,143,278,405
資産合計	11,744,539,642	13,143,278,405
<b>負債の部</b>		
流動負債		
未払金	4,120,000	1,810,000
未払収益分配金	16,522,269	-
未払解約金	45,291,778	6,944,159
未払受託者報酬	2,403,977	2,767,743
未払委託者報酬	48,079,445	55,354,916
その他未払費用	300,437	345,911
流動負債合計	116,717,906	67,222,729
負債合計	116,717,906	67,222,729
<b>純資産の部</b>		
元本等		
元本	8,261,134,782	8,813,795,418
剰余金		
期末剰余金又は期末欠損金（ ）	3,366,686,954	4,262,260,258
（分配準備積立金）	1,894,804,663	2,250,531,474
元本等合計	11,627,821,736	13,076,055,676
純資産合計	11,627,821,736	13,076,055,676
負債純資産合計	11,744,539,642	13,143,278,405

## （２）【損益及び剰余金計算書】

（単位：円）

	第6期		第7期	
	自 2023年 3月21日 至 2024年 3月21日		自 2024年 3月22日 至 2025年 3月21日	
営業収益				
受取配当金		591,376,750		401,151,337
受取利息		21		95,760
有価証券売買等損益		1,323,194,363		359,003,354
営業収益合計		1,914,571,134		760,250,451
営業費用				
支払利息		65,324		-
受託者報酬		4,781,509		5,429,890
委託者報酬		95,630,054		108,597,782
その他費用		598,117		678,615
営業費用合計		101,075,004		114,706,287
営業利益又は営業損失（ ）		1,813,496,130		645,544,164
経常利益又は経常損失（ ）		1,813,496,130		645,544,164
当期純利益又は当期純損失（ ）		1,813,496,130		645,544,164
一部解約に伴う当期純利益金額の分配額又は一部解約に伴う当期純損失金額の分配額（ ）		193,869,786		37,612,361
期首剰余金又は期首欠損金（ ）		1,621,899,667		3,366,686,954
剰余金増加額又は欠損金減少額		499,793,779		691,594,739
当期一部解約に伴う剰余金増加額又は欠損金減少額		-		-
当期追加信託に伴う剰余金増加額又は欠損金減少額		499,793,779		691,594,739
剰余金減少額又は欠損金増加額		358,110,567		403,953,238
当期一部解約に伴う剰余金減少額又は欠損金増加額		358,110,567		403,953,238
当期追加信託に伴う剰余金減少額又は欠損金増加額		-		-
分配金		16,522,269		-
期末剰余金又は期末欠損金（ ）		3,366,686,954		4,262,260,258

## (3)【注記表】

## (重要な会計方針に係る事項に関する注記)

1. 有価証券の評価基準及び評価方法	(1) 投資信託受益証券 移動平均法に基づき、時価で評価しております。 時価評価にあたっては、投資信託受益証券の基準価額で評価しております。 (2) 親投資信託受益証券 原則として時価で評価しております。 時価評価にあたっては、親投資信託受益証券の基準価額に基づいて評価しております。
2. 収益及び費用の計上基準	(1) 受取配当金 投資信託受益証券は、原則として収益分配金落の売買が行われる日において、当該収益分配金額を計上しております。 (2) 有価証券売買等損益 約定日基準で計上しております。
3. その他財務諸表作成のための基本となる重要な事項	当ファンドの計算期間は原則として、毎年3月21日から翌年3月20日までとなっております。ただし、各計算期間終了日に該当する日（以下「該当日」という。）が休業日のとき、各計算期間終了日は、該当日以降の営業日である日のうち、該当日に最も近い日とし、その翌日より次の計算期間が始まるものといたしますので、当計算期間は2024年 3月22日から2025年 3月21日までとなっております。

## (貸借対照表に関する注記)

項目	第6期 2024年 3月21日現在		第7期 2025年 3月21日現在	
	1. 計算期間の末日における受益権の総数	8,261,134,782口		8,813,795,418口
2. 計算期間の末日における1単位当たりの純資産の額	1口当たり純資産額	1.4075円	1口当たり純資産額	1.4836円
	(10,000口当たり純資産額)	(14,075円)	(10,000口当たり純資産額)	(14,836円)

## (損益及び剰余金計算書に関する注記)

第6期 自 2023年 3月21日 至 2024年 3月21日			第7期 自 2024年 3月22日 至 2025年 3月21日		
分配金の計算過程			分配金の計算過程		
費用控除後の配当等	A	538,278,801円	費用控除後の配当等	A	373,419,906円
収益額			収益額		
費用控除後・繰越欠損金補填後の有価証券売買等損益額	B	0円	費用控除後・繰越欠損金補填後の有価証券売買等損益額	B	190,568,660円
収益調整金額	C	2,282,288,458円	収益調整金額	C	2,795,659,924円
分配準備積立金額	D	1,373,048,131円	分配準備積立金額	D	1,686,542,908円
当ファンドの分配対象収益額	E=A+B+C+D	4,193,615,390円	当ファンドの分配対象収益額	E=A+B+C+D	5,046,191,398円
当ファンドの期末残存口数	F	8,261,134,782口	当ファンドの期末残存口数	F	8,813,795,418口
10,000口当たり収益	G=E/F × 10,000	5,076円	10,000口当たり収益	G=E/F × 10,000	5,725円
分配対象額			分配対象額		
10,000口当たり分配金額	H	20円	10,000口当たり分配金額	H	0円
収益分配金金額	I=F × H/10,000	16,522,269円	収益分配金金額	I=F × H/10,000	0円

## （金融商品に関する注記）

## 金融商品の状況に関する事項

項目	第6期 自 2023年 3月21日 至 2024年 3月21日	第7期 自 2024年 3月22日 至 2025年 3月21日
1. 金融商品に対する取組方針	当ファンドは、投資信託及び投資法人に関する法律第2条第4項に定める証券投資信託であり、信託約款に規定する「運用の基本方針」に従い、有価証券等の金融商品に対して投資として運用することを目的としております。	同左
2. 金融商品の内容及びその金融商品に係るリスク	当ファンドの投資している金融商品は、有価証券、コール・ローン等の金銭債権及び金銭債務であります。 当ファンドが投資している有価証券は、（有価証券に関する注記）の売買目的有価証券に記載しております。これらは、価格変動リスク等の市場リスク、信用リスク及び流動性リスクを有しております。	同左
3. 金融商品に係るリスク管理体制	コンプライアンス部門において、投資対象の各種リスクのモニタリング、管理等を行い、運用部門への指示、牽制を行っております。 また、社内の委員会において、各種リスクの評価、モニタリング結果の報告を行い、必要に応じ運用部門へ改善指示を行います。	同左
4. 金融商品の時価等に関する事項についての補足説明	金融商品の時価の算定においては一定の前提条件等を採用しているため、異なる前提条件等によった場合、当該価額が異なることもあります。	同左

## 金融商品の時価等に関する事項

項目	第6期 2024年 3月21日現在	第7期 2025年 3月21日現在
1. 貸借対照表計上額、時価及びその差額	貸借対照表上の金融商品は原則として時価で評価しているため、貸借対照表計上額と時価との差額はありません。	同左
2. 時価の算定方法	(1)有価証券 売買目的有価証券、親投資信託受益証券（重要な会計方針に係る事項に関する注記）「有価証券の評価基準及び評価方法」に記載しております。 (2)コール・ローン等の金銭債権及び金銭債務 これらの科目は短期間で決済されるため、帳簿価額は時価と近似していることから、当該帳簿価額を時価としております。	同左

## （有価証券に関する注記）

## 売買目的有価証券

（単位：円）

種類	第6期 自 2023年 3月21日 至 2024年 3月21日	第7期 自 2024年 3月22日 至 2025年 3月21日
	当計算期間の損益に含まれた評価差額	当計算期間の損益に含まれた評価差額
投資信託受益証券	736,308,909	231,585,765
親投資信託受益証券	611,847,483	111,091,068
合計	1,348,156,392	342,676,833

## （デリバティブ取引等に関する注記）

該当事項はありません。

## （関連当事者との取引に関する注記）

第6期 自 2023年 3月21日 至 2024年 3月21日	第7期 自 2024年 3月22日 至 2025年 3月21日
市場価格その他当該取引に係る公正な価格を勘案して、一般の取引条件と異なる関連当事者との取引は行われていないため、該当事項はございません。	同左

## （その他の注記）

## 元本の移動

項目	第6期 自 2023年 3月21日 至 2024年 3月21日	第7期 自 2024年 3月22日 至 2025年 3月21日
投資信託財産に係る元本の状況		
期首元本額	8,448,250,786円	8,261,134,782円
期中追加設定元本額	1,603,851,029円	1,538,163,206円
期中一部解約元本額	1,790,967,033円	985,502,570円

## （重要な後発事象に関する注記）

該当事項はありません。

## (4) 【附属明細表】

## 第1 有価証券明細表

(1) 株式（2025年 3月21日現在）

該当事項はありません。

(2) 株式以外の有価証券（2025年 3月21日現在）

(単位：円)

種類	銘柄	券面総額	評価額	備考
投資信託受益証券	Jリート・アクティブ・ファンド（適格機関投資家向け）	1,494,682,673	1,873,584,730	
	日本超長期国債ファンド（適格機関投資家向け）	2,151,150,340	1,805,890,710	
	FOFs用ゴールド・ファンド為替ヘッジあり（適格機関投資家専用）	1,059,756,645	1,907,455,985	
	グローバル・リアルエステート・ファンド（適格機関投資家向け）	881,121,535	1,824,802,698	
	高利回りソブリン債券インデックスファンド	6,671,539,004	1,845,347,688	
	グローバル・ハイインカム・エクイティ・ファンド アンヘッジド・クラス	1,002,024,680	1,845,529,055	
投資信託受益証券 合計		13,260,274,877	11,102,610,866	
親投資信託受益証券	日本株好配当マザーファンド	623,406,672	1,911,427,197	
親投資信託受益証券 合計		623,406,672	1,911,427,197	
	合計	13,883,681,549	13,014,038,063	

(注) 券面総額欄の数値は、口数を表示しております。

## 第2 信用取引契約残高明細表

該当事項はありません。

## 第3 デリバティブ取引及び為替予約取引の契約額等及び時価の状況表

該当事項はありません。

## （参考）

当ファンドは、「日本株好配当マザーファンド」受益証券を主要投資対象としており、貸借対照表の資産の部に計上された「親投資信託受益証券」は、全て同マザーファンドの受益証券です。

当ファンドの計算期間末日(以下、「期末日」)における同マザーファンドの状況は次の通りです。

なお、以下に記載した状況は監査の対象外となっております。

## 日本株好配当マザーファンド

## 貸借対照表

（単位：円）

	2024年 3月21日現在	2025年 3月21日現在
<b>資産の部</b>		
流動資産		
コール・ローン	325,118,841	414,954,432
株式	17,895,881,830	26,131,692,510
未収入金	171,267,271	188,037,744
未収配当金	39,209,450	48,698,150
未収利息	44	3,979
流動資産合計	18,431,477,436	26,783,386,815
資産合計	18,431,477,436	26,783,386,815
<b>負債の部</b>		
流動負債		
未払金	258,192,902	296,401,539
未払解約金	158,440,949	5,698,079
流動負債合計	416,633,851	302,099,618
負債合計	416,633,851	302,099,618
<b>純資産の部</b>		
元本等		
元本	6,205,597,507	8,636,702,653
剰余金		
剰余金又は欠損金（ ）	11,809,246,078	17,844,584,544
元本等合計	18,014,843,585	26,481,287,197
純資産合計	18,014,843,585	26,481,287,197
負債純資産合計	18,431,477,436	26,783,386,815

## 注記表

## （重要な会計方針に係る事項に関する注記）

有価証券の評価基準及び評価方法	株式 移動平均法に基づき、原則として時価で評価しております。 時価評価にあたっては、金融商品取引所における最終相場（最終相場のないものについては、それに準ずる価額）、又は金融商品取引業者等から提示される気配相場に基づいて評価しております。
-----------------	---

## （貸借対照表に関する注記）

項目	2024年 3月21日現在	2025年 3月21日現在
1. 計算期間の末日における受益権の総数	6,205,597,507口	8,636,702,653口
2. 計算期間の末日における1単位当たりの純資産の額	1口当たり純資産額 (10,000口当たり純資産額) 2.9030円 (29,030円)	1口当たり純資産額 (10,000口当たり純資産額) 3.0661円 (30,661円)

## （金融商品に関する注記）

## 金融商品の状況に関する事項

項目	自 2023年 3月21日 至 2024年 3月21日	自 2024年 3月22日 至 2025年 3月21日
1. 金融商品に対する取組方針	当ファンドは、投資信託及び投資法人に関する法律第2条第4項に定める証券投資信託であり、信託約款に規定する「運用の基本方針」に従い、有価証券等の金融商品に対して投資として運用することを目的としております。	同左
2. 金融商品の内容及びその金融商品に係るリスク	当ファンドの投資している金融商品は、有価証券、コール・ローン等の金銭債権及び金銭債務であります。 当ファンドが投資している有価証券は、（有価証券に関する注記）の売買目的有価証券に記載しております。これらは、価格変動リスク等の市場リスク、信用リスク及び流動性リスクを有しております。	同左
3. 金融商品に係るリスク管理体制	コンプライアンス部門において、投資対象の各種リスクのモニタリング、管理等を行い、運用部門への指示、牽制を行っております。 また、社内の委員会において、各種リスクの評価、モニタリング結果の報告を行い、必要に応じ運用部門へ改善指示を行います。	同左
4. 金融商品の時価等に関する事項についての補足説明	金融商品の時価の算定においては一定の前提条件等を採用しているため、異なる前提条件等によった場合、当該価額が異なることもあります。	同左

## 金融商品の時価等に関する事項

項目	2024年 3月21日現在	2025年 3月21日現在
1. 貸借対照表計上額、時価及びその差額	貸借対照表上の金融商品は原則として時価で評価しているため、貸借対照表計上額と時価との差額はありません。	同左
2. 時価の算定方法	(1)有価証券 売買目的有価証券 （重要な会計方針に係る事項に関する注記）「有価証券の評価基準及び評価方法」に記載しております。 (2)コール・ローン等の金銭債権及び金銭債務 これらの科目は短期間で決済されるため、帳簿価額は時価と近似していることから、当該帳簿価額を時価としております。	同左

## （有価証券に関する注記）

## 売買目的有価証券

（単位：円）

種類	自 2024年 1月23日 至 2024年 3月21日	自 2025年 1月21日 至 2025年 3月21日
	当計算期間の損益に含まれた評価差額	当計算期間の損益に含まれた評価差額
株式	1,663,679,343	1,319,461,967
合計	1,663,679,343	1,319,461,967

(注)当計算期間の損益に含まれた評価差額は、親投資信託の期首日から本報告書における開示対象ファンドの期末日まで  
の期間に対応する金額であります。

## （デリバティブ取引等に関する注記）

該当事項はありません。

## （関連当事者との取引に関する注記）

自 2023年 3月21日 至 2024年 3月21日	自 2024年 3月22日 至 2025年 3月21日
市場価格その他当該取引に係る公正な価格を勘案して、一般の取引条件と異なる関連当事者との取引は行われていないため、該当事項はございません。	同左

## （その他の注記）

## 元本の移動

項目	自 2023年 3月21日 至 2024年 3月21日	自 2024年 3月22日 至 2025年 3月21日
投資信託財産に係る元本の状況		
期首	2023年 3月21日	2024年 3月22日
期首元本額	6,638,165,686円	6,205,597,507円
期末元本額	6,205,597,507円	8,636,702,653円
期中追加設定元本額	3,882,674,665円	3,600,466,664円
期中一部解約元本額	4,315,242,844円	1,169,361,518円
元本の内訳		
日本株好配当ファンド（年1回決算型）	1,754,616,686円	2,211,418,906円
日本株好配当ファンド（年2回決算型）	2,655,828,773円	3,586,843,219円
日本株好配当ファンド（適格機関投資家限定）	612,593,998円	1,629,215,680円
日本株好配当ファンド（奇数月決算型）	0円	75,346,938円
分散名人	583,045,058円	623,406,672円
分散名人（国内重視型）	380,696,036円	348,759,877円
分散名人（国内重視型）（適格機関投資家専用）	115,791,832円	98,221,341円
グローバル厳選バランスファンド	103,025,124円	63,490,020円

(注) は当該親信託受益証券を投資対象とする証券投資信託ごとの元本額

## （重要な後発事象に関する注記）

該当事項はありません。

## 附属明細表

## 第1 有価証券明細表

(1)株式(2025年3月21日現在)

(単位:円)

銘柄	株式数	評価額		備考
		単価	金額	
コムシスホールディングス	34,700	3,300.00	114,510,000	
大林組	137,000	2,084.00	285,508,000	
鹿島建設	81,000	3,171.00	256,851,000	
西松建設	45,600	5,033.00	229,504,800	
熊谷組	25,600	4,125.00	105,600,000	
大和ハウス工業	47,100	5,081.00	239,315,100	
エクシオグループ	80,000	1,767.00	141,360,000	
三機工業	25,100	3,400.00	85,340,000	
アサヒグループホールディングス	116,000	1,953.50	226,606,000	
麒麟ホールディングス	87,600	2,080.50	182,251,800	
日清オイリオグループ	26,100	4,990.00	130,239,000	
日本たばこ産業	105,300	4,060.00	427,518,000	
東レ	125,100	1,046.00	130,854,600	
ワールド	60,300	2,669.00	160,940,700	
オンワードホールディングス	165,500	549.00	90,859,500	
王子ホールディングス	219,500	652.30	143,179,850	
旭化成	104,800	1,086.50	113,865,200	
信越化学工業	34,000	4,468.00	151,912,000	
三菱ケミカルグループ	178,000	790.30	140,673,400	
KHネオケム	27,900	2,581.00	72,009,900	
ダイセル	64,000	1,372.50	87,840,000	
積水化学工業	64,400	2,655.00	170,982,000	
アイカ工業	38,100	3,390.00	129,159,000	
ADEKA	45,000	2,811.50	126,517,500	
花王	34,400	6,487.00	223,152,800	
武田薬品工業	97,600	4,552.00	444,275,200	
アステラス製薬	157,400	1,494.00	235,155,600	
中外製薬	18,600	6,876.00	127,893,600	
ツムラ	25,700	4,426.00	113,748,200	
TOYO TIRE	19,800	2,727.50	54,004,500	
住友ゴム工業	95,200	1,969.50	187,496,400	
日本電気硝子	20,700	3,568.00	73,857,600	
ノリタケ	24,100	3,720.00	89,652,000	
日本製鉄	56,600	3,473.00	196,571,800	
古河電気工業	25,200	5,705.00	143,766,000	
住友電気工業	72,000	2,781.50	200,268,000	
LIXIL	53,100	1,855.00	98,500,500	
オークマ	37,700	3,605.00	135,908,500	
アマダ	77,500	1,547.00	119,892,500	
DMG森精機	50,800	3,160.00	160,528,000	
小松製作所	62,600	4,614.00	288,836,400	
ダイフク	42,100	3,792.00	159,643,200	
アマノ	23,700	3,955.00	93,733,500	
THK	38,800	3,859.00	149,729,200	
ミネベアミツミ	44,300	2,308.50	102,266,550	
三菱電機	124,100	2,878.00	357,159,800	
シンフォニアテクノロジー	14,200	6,810.00	96,702,000	
明電舎	17,400	4,430.00	77,082,000	
ダイヘン	11,000	6,890.00	75,790,000	
大崎電気工業	68,000	856.00	58,208,000	
パナソニックホールディングス	185,800	1,875.00	348,375,000	
アンリツ	101,000	1,390.00	140,390,000	
アルプスアルパイン	52,700	1,590.50	83,819,350	
ヒロセ電機	9,000	18,095.00	162,855,000	
日本航空電子工業	30,900	2,767.00	85,500,300	
アズビル	113,500	1,221.00	138,583,500	
ファナック	65,200	4,378.00	285,445,600	

京セラ	88,400	1,732.00	153,108,800
村田製作所	110,500	2,499.50	276,194,750
キヤノン電子	19,700	2,541.00	50,057,700
キヤノン	54,400	4,864.00	264,601,600
いすゞ自動車	66,400	2,025.50	134,493,200
トヨタ自動車	266,500	2,844.50	758,059,250
本田技研工業	30,500	1,503.00	45,841,500
スズキ	69,600	1,882.50	131,022,000
シチズン時計	86,600	943.00	81,663,800
ビジョン	49,700	1,795.50	89,236,350
リンテック	6,200	2,877.00	17,837,400
イトーキ	35,600	1,705.00	60,698,000
中部電力	103,000	1,726.00	177,778,000
関西電力	103,000	1,893.50	195,030,500
大阪瓦斯	42,400	3,492.00	148,060,800
京王電鉄	24,400	3,952.00	96,428,800
西日本旅客鉄道	57,600	3,037.00	174,931,200
鴻池運輸	28,300	2,811.00	79,551,300
センコーグループホールディングス	118,600	1,553.00	184,185,800
セイノーホールディングス	74,300	2,333.50	173,379,050
S Gホールディングス	58,900	1,620.50	95,447,450
日本郵船	27,800	5,230.00	145,394,000
商船三井	39,400	5,483.00	216,030,200
日本航空	75,000	2,678.00	200,850,000
システナ	281,700	364.00	102,538,800
T I S	39,800	4,235.00	168,553,000
コーエーテクモホールディングス	54,100	2,072.50	112,122,250
トレンドマイクロ	11,400	10,215.00	116,451,000
大塚商会	26,200	3,272.00	85,726,400
日本電信電話	3,360,100	149.00	500,654,900
K D D I	64,100	4,860.00	311,526,000
ソフトバンク	2,653,300	216.20	573,643,460
D T S	25,400	4,275.00	108,585,000
S C S K	51,500	3,839.00	197,708,500
N S D	30,800	3,426.00	105,520,800
双日	41,000	3,491.00	143,131,000
伊藤忠商事	58,200	7,249.00	421,891,800
丸紅	139,600	2,545.50	355,351,800
三井物産	124,600	2,992.50	372,865,500
住友商事	93,100	3,623.00	337,301,300
三菱商事	137,400	2,787.00	382,933,800
エービーシー・マート	27,400	2,816.50	77,172,100
アダストリア	23,400	2,945.00	68,913,000
ツルハホールディングス	14,500	9,409.00	136,430,500
日本瓦斯	48,700	2,305.50	112,277,850
丸井グループ	75,300	2,717.50	204,627,750
サンドラッグ	31,700	4,203.00	133,235,100
しずおかフィナンシャルグループ	146,300	1,720.00	251,636,000
三菱UFJフィナンシャル・グループ	497,600	2,226.00	1,107,657,600
三井住友トラストグループ	94,700	4,047.00	383,250,900
三井住友フィナンシャルグループ	199,500	4,129.00	823,735,500
ふくおかフィナンシャルグループ	55,000	4,257.00	234,135,000
みずほフィナンシャルグループ	146,700	4,471.00	655,895,700
大和証券グループ本社	117,900	1,079.50	127,273,050
野村ホールディングス	262,800	981.00	257,806,800
マネックスグループ	108,200	739.00	79,959,800
S O M P Oホールディングス	83,100	4,649.00	386,331,900
MS&ADインシュアランスグループホールディングス	92,000	3,412.00	313,904,000
第一生命ホールディングス	73,100	4,591.00	335,602,100
東京海上ホールディングス	88,500	5,982.00	529,407,000
T & Dホールディングス	79,800	3,209.00	256,078,200
S B I アルヒ	89,100	862.00	76,804,200
クレディセゾン	38,600	3,741.00	144,402,600
オリックス	78,300	3,226.00	252,595,800
三菱HCキャピタル	162,900	1,051.50	171,289,350
ヒューリック	105,300	1,439.50	151,579,350

野村不動産ホールディングス	33,600	4,397.00	147,739,200
東急不動産ホールディングス	144,800	1,019.50	147,623,600
カチタス	58,900	2,015.00	118,683,500
オープンアップグループ	69,700	1,854.00	129,223,800
総合警備保障	131,900	1,178.00	155,378,200
カカクコム	20,700	2,166.50	44,846,550
ユー・エス・エス	70,800	1,462.00	103,509,600
日本郵政	148,800	1,596.50	237,559,200
メイテックグループホールディングス	58,500	3,018.00	176,553,000
合計	16,115,600		26,131,692,510

(2)株式以外の有価証券(2025年3月21日現在)

該当事項はありません。

## 第2 信用取引契約残高明細表

該当事項はありません。

## 第3 デリバティブ取引及び為替予約取引の契約額等及び時価の状況表

該当事項はありません。

**【中間財務諸表】****【分散名人】**

- ( 1 ) 当ファンドの中間財務諸表は、「財務諸表等の用語、様式及び作成方法に関する規則」（昭和38年大蔵省令第59号）並びに同規則第284条および第307条の規定により、「投資信託財産の計算に関する規則」（平成12年総理府令第133号）（以下「投資信託財産計算規則」という。）に基づいて作成しております。  
なお、中間財務諸表に記載している金額は、円単位で表示しております。
- ( 2 ) 当ファンドは、金融商品取引法第193条の2第1項の規定に基づき、第8期中間計算期間（2025年3月22日から2025年9月21日まで）の中間財務諸表について、EY新日本有限責任監査法人により中間監査を受けております。

## ( 1 ) 【中間貸借対照表】

( 単位：円 )

	第7期 2025年 3月21日現在	第8期中間計算期間末 2025年 9月21日現在
<b>資産の部</b>		
流動資産		
金銭信託	-	18,919,827
コール・ローン	127,679,118	142,190,162
投資信託受益証券	11,102,610,866	12,650,190,074
親投資信託受益証券	1,911,427,197	2,274,924,979
未収入金	1,560,000	9,330,000
未収利息	1,224	4,089
流動資産合計	13,143,278,405	15,095,559,131
資産合計	13,143,278,405	15,095,559,131
<b>負債の部</b>		
流動負債		
未払金	1,810,000	-
未払解約金	6,944,159	41,371,302
未払受託者報酬	2,767,743	3,021,452
未払委託者報酬	55,354,916	60,428,995
その他未払費用	345,911	377,618
流動負債合計	67,222,729	105,199,367
負債合計	67,222,729	105,199,367
<b>純資産の部</b>		
元本等		
元本	8,813,795,418	9,366,851,738
剰余金		
中間剰余金又は中間欠損金 ( )	4,262,260,258	5,623,508,026
( 分配準備積立金 )	2,250,531,474	2,155,676,263
元本等合計	13,076,055,676	14,990,359,764
純資産合計	13,076,055,676	14,990,359,764
負債純資産合計	13,143,278,405	15,095,559,131

## （２）【中間損益及び剰余金計算書】

（単位：円）

	第7期中間計算期間 自 2024年 3月22日 至 2024年 9月21日	第8期中間計算期間 自 2025年 3月22日 至 2025年 9月21日
<b>営業収益</b>		
受取配当金	193,841,102	231,570,875
受取利息	14,304	150,499
有価証券売買等損益	203,106,297	895,626,990
営業収益合計	396,961,703	1,127,348,364
<b>営業費用</b>		
受託者報酬	2,662,147	3,021,452
委託者報酬	53,242,866	60,428,995
その他費用	332,704	377,618
営業費用合計	56,237,717	63,828,065
営業利益又は営業損失（ ）	340,723,986	1,063,520,299
経常利益又は経常損失（ ）	340,723,986	1,063,520,299
中間純利益又は中間純損失（ ）	340,723,986	1,063,520,299
一部解約に伴う中間純利益金額の分配額又は一部解約に伴う中間純損失金額の分配額（ ）	13,616,843	10,407,820
期首剰余金又は期首欠損金（ ）	3,366,686,954	4,262,260,258
剰余金増加額又は欠損金減少額	340,970,565	496,119,847
中間一部解約に伴う剰余金増加額又は欠損金減少額	-	-
中間追加信託に伴う剰余金増加額又は欠損金減少額	340,970,565	496,119,847
剰余金減少額又は欠損金増加額	230,813,861	187,984,558
中間一部解約に伴う剰余金減少額又は欠損金増加額	230,813,861	187,984,558
中間追加信託に伴う剰余金減少額又は欠損金増加額	-	-
分配金	-	-
中間剰余金又は中間欠損金（ ）	3,803,950,801	5,623,508,026

## (3) 【中間注記表】

## (重要な会計方針に係る事項に関する注記)

1. 有価証券の評価基準及び評価方法	(1)投資信託受益証券 移動平均法に基づき、時価で評価しております。 時価評価にあたっては、投資信託受益証券の基準価額で評価しております。 (2)親投資信託受益証券 原則として時価で評価しております。 時価評価にあたっては、親投資信託受益証券の基準価額に基づいて評価しております。
2. 収益及び費用の計上基準	(1)受取配当金 投資信託受益証券は、原則として収益分配金落の売買が行われる日において、当該収益分配金額を計上しております。 (2)有価証券売買等損益 約定日基準で計上しております。
3. その他財務諸表作成のための基本となる重要な事項	当ファンドの計算期間は原則として、毎年3月21日から翌年3月20日までとなっております。ただし、各計算期間終了日に該当する日（以下「該当日」という。）が休業日のとき、各計算期間終了日は、該当日以降の営業日である日のうち、該当日に最も近い日とし、その翌日より次の計算期間が始まるものとしたしますので、当中間計算期間は2025年 3月22日から2025年 9月21日までとなっております。

## (中間貸借対照表に関する注記)

項目	第7期 2025年 3月21日現在	第8期中間計算期間末 2025年 9月21日現在
1. 中間計算期間の末日における受益権の総数	8,813,795,418口	9,366,851,738口
2. 中間計算期間の末日における1単位当たりの純資産の額	1口当たり純資産額 (10,000口当たり純資産額) 1.4836円 (14,836円)	1口当たり純資産額 (10,000口当たり純資産額) 1.6004円 (16,004円)

## (中間損益及び剰余金計算書に関する注記)

該当事項はありません。

## (金融商品に関する注記)

## 金融商品の時価等に関する事項

項目	第7期 2025年 3月21日現在	第8期中間計算期間末 2025年 9月21日現在
1. 中間貸借対照表計上額、時価及びその差額	貸借対照表上の金融商品は原則として時価で評価しているため、貸借対照表計上額と時価との差額はありません。	同左
2. 時価の算定方法	(1)有価証券 売買目的有価証券、親投資信託受益証券（重要な会計方針に係る事項に関する注記）「有価証券の評価基準及び評価方法」に記載しております。 (2)コール・ローン等の金銭債権及び金銭債務 これらの科目は短期間で決済されるため、帳簿価額は時価と近似していることから、当該帳簿価額を時価としております。	同左
3. 金融商品の時価等に関する事項についての補足説明	金融商品の時価の算定においては一定の前提条件等を採用しているため、異なる前提条件等によった場合、当該価額が異なることもあります。	同左

（デリバティブ取引等に関する注記）

該当事項はありません。

（その他の注記）

元本の移動

項目	第7期	第8期中間計算期間
	自 2024年 3月22日 至 2025年 3月21日	自 2025年 3月22日 至 2025年 9月21日
投資信託財産に係る元本の状況		
期首元本額	8,261,134,782円	8,813,795,418円
期中追加設定元本額	1,538,163,206円	941,142,805円
期中一部解約元本額	985,502,570円	388,086,485円

（重要な後発事象に関する注記）

該当事項はありません。

（参考）

当ファンドは、「日本株好配当マザーファンド」受益証券を主要投資対象としており、中間貸借対照表の資産の部に計上された「親投資信託受益証券」は、全て同マザーファンドの受益証券です。

当ファンドの中間計算期間末日(以下、「期末日」)における同マザーファンドの状況は次の通りです。

なお、以下に記載した状況は監査の対象外となっております。

日本株好配当マザーファンド

貸借対照表

（単位：円）

	2025年 3月21日現在	2025年 9月21日現在
<b>資産の部</b>		
流動資産		
コール・ローン	414,954,432	199,205,286
株式	26,131,692,510	29,945,317,170
未収入金	188,037,744	103,618,471
未収配当金	48,698,150	12,058,700
未収利息	3,979	1,910
流動資産合計	26,783,386,815	30,260,201,537
資産合計	26,783,386,815	30,260,201,537
<b>負債の部</b>		
流動負債		
未払金	296,401,539	102,562,301
未払解約金	5,698,079	35,044,419
流動負債合計	302,099,618	137,606,720
負債合計	302,099,618	137,606,720
<b>純資産の部</b>		
元本等		
元本	8,636,702,653	8,576,621,410
剰余金		
剰余金又は欠損金（ ）	17,844,584,544	21,545,973,407
元本等合計	26,481,287,197	30,122,594,817
純資産合計	26,481,287,197	30,122,594,817
負債純資産合計	26,783,386,815	30,260,201,537

注記表

## （重要な会計方針に係る事項に関する注記）

有価証券の評価基準及び評価方法	株式 移動平均法に基づき、原則として時価で評価しております。 時価評価にあたっては、金融商品取引所における最終相場（最終相場のないものについては、それに準ずる価額）、又は金融商品取引業者等から提示される気配相場に基づいて評価しております。
-----------------	---

## （貸借対照表に関する注記）

項目	2025年 3月21日現在	2025年 9月21日現在
1. 計算期間の末日における受益権の総数	8,636,702,653口	8,576,621,410口
2. 計算期間の末日における1単位当たりの純資産の額	1口当たり純資産額 (10,000口当たり純資産額) 3.0661円 (30,661円)	1口当たり純資産額 (10,000口当たり純資産額) 3.5122円 (35,122円)

## （金融商品に関する注記）

## 金融商品の時価等に関する事項

項目	2025年 3月21日現在	2025年 9月21日現在
1. 貸借対照表計上額、時価及びその差額	貸借対照表上の金融商品は原則として時価で評価しているため、貸借対照表計上額と時価との差額はありません。	同左
2. 時価の算定方法	(1)有価証券 売買目的有価証券 （重要な会計方針に係る事項に関する注記）「有価証券の評価基準及び評価方法」に記載しております。 (2)コール・ローン等の金銭債権及び金銭債務 これらの科目は短期間で決済されるため、帳簿価額は時価と近似していることから、当該帳簿価額を時価としております。	同左
3. 金融商品の時価等に関する事項についての補足説明	金融商品の時価の算定においては一定の前提条件等を採用しているため、異なる前提条件等によった場合、当該価額が異なることもあります。	同左

## （デリバティブ取引等に関する注記）

該当事項はありません。

## （その他の注記）

## 元本の移動

項目	自 2024年 3月22日 至 2025年 3月21日	自 2025年 3月22日 至 2025年 9月21日
投資信託財産に係る元本の状況		
期首	2024年 3月22日	2025年 3月22日
期首元本額	6,205,597,507円	8,636,702,653円
期末元本額	8,636,702,653円	8,576,621,410円
期中追加設定元本額	3,600,466,664円	836,824,150円
期中一部解約元本額	1,169,361,518円	896,905,393円
元本の内訳		
日本株好配当ファンド（年1回決算型）	2,211,418,906円	2,183,347,483円
日本株好配当ファンド（年2回決算型）	3,586,843,219円	3,564,703,741円
日本株好配当ファンド（適格機関投資家限定）	1,629,215,680円	1,619,570,001円
日本株好配当ファンド（奇数月決算型）	75,346,938円	107,412,246円
分散名人	623,406,672円	647,720,796円
分散名人（国内重視型）	348,759,877円	315,574,629円
分散名人（国内重視型）（適格機関投資家専用）	98,221,341円	79,924,955円
グローバル厳選バランスファンド	63,490,020円	58,367,559円

（注） は当該親信託受益証券を投資対象とする証券投資信託ごとの元本額

（重要な後発事象に関する注記）

該当事項はありません。

## 2【ファンドの現況】

## 【分散名人】

## 【純資産額計算書】

(2025年10月31日現在)

資産総額	15,775,705,692円
負債総額	30,477,651円
純資産総額（ - ）	15,745,228,041円
発行済口数	9,524,020,762口
1口当たり純資産額（ / ）	1.6532円
（1万口当たり純資産額）	（16,532円）

(参考)

日本株好配当マザーファンド

## 純資産額計算書

(2025年10月31日現在)

資産総額	32,148,060,859円
負債総額	519,367,375円
純資産総額（ - ）	31,628,693,484円
発行済口数	8,636,174,717口
1口当たり純資産額（ / ）	3.6623円
（1万口当たり純資産額）	（36,623円）

#### 第4【内国投資信託受益証券事務の概要】

##### (1)名義書換等

該当事項はありません。

##### (2)受益者等に対する特典

該当事項はありません。

##### (3)譲渡制限

該当事項はありません。

##### (4)振替受益権について

当ファンドの受益権は社振法の適用を受けます。

###### 受益証券の不発行

委託会社は、当ファンドの受益権を取り扱う振替機関が社振法の規定により主務大臣の指定を取り消された場合又は当該指定が効力を失った場合であって、当該振替機関の振替業を承継する者が存在しない場合その他やむを得ない事情がある場合を除き、振替受益権を表示する受益証券を発行しません。

###### 受益権の譲渡

イ．受益者は、その保有する受益権を譲渡する場合には、当該受益者の譲渡の対象とする受益権が記載又は記録されている振替口座簿に係る振替機関等に振替の申請をするものとします。

ロ．上記イ．の申請のある場合には、上記イ．の振替機関等は、当該譲渡に係る譲渡人の保有する受益権の口数の減少及び譲受人の保有する受益権の口数の増加につき、その備える振替口座簿に記載又は記録するものとします。ただし、上記イ．の振替機関等が振替先口座を開設したものでない場合には、譲受人の振替先口座を開設した他の振替機関等（当該他の振替機関等の上位機関を含みます。）に社振法の規定に従い、譲受人の振替先口座に受益権の口数の増加の記載又は記録が行われるよう通知するものとします。

ハ．上記イ．の振替について、委託会社は、当該受益者の譲渡の対象とする受益権が記載又は記録されている振替口座簿に係る振替機関等と譲受人の振替先口座を開設した振替機関等が異なる場合等において、委託会社が必要と認めるとき又はやむを得ない事情があると判断したときは、振替停止日や振替停止期間を設けることができます。

###### 受益権の譲渡の対抗要件

受益権の譲渡は、振替口座簿への記載又は記録によらなければ、委託会社及び受託会社に対抗することができません。

###### 受益権の再分割

委託会社は、受託会社と協議のうえ、一定日現在の受益権を均等に再分割できるものとします。

###### 償還金

償還金は、償還日において振替機関等の振替口座簿に記載又は記録されている受益者（償還日以前において一部解約が行われた受益権に係る受益者を除きます。また、当該償還日以前に設定された受益権で取得申込代金支払前のため販売会社の名義で記載又は記録されている受益権については原則として取得申込者として）に支払います。

###### 質権口記載又は記録の受益権の取扱いについて

振替機関等の振替口座簿の質権口に記載又は記録されている受益権に係る収益分配金の支払い、一部解約の実行の請求の受付、一部解約金及び償還金の支払い等については、約款の規定によるほか、民法その他の法令等に従って取り扱われます。

### 第三部【委託会社等の情報】

#### 第1【委託会社等の概況】

##### 1【委託会社等の概況】

###### (1)資本金の額（2025年10月31日現在）

資本金の額 : 2億円

発行可能株式総数 : 10,000株

発行済株式総数 : 4,000株

最近5年間ににおける資本金の額の増減：該当事項はありません。

###### (2)委託会社の機構

###### 会社の意思決定機構

取締役会は、取締役全員をもって組織し、法令及び定款に定める事項のほか、重要な業務執行を決定します。取締役会はその決議によって、取締役社長1名を選定します。また、その決議によって、取締役会長1名、取締役副社長、専務取締役および常務取締役各若干名を選定することができます。取締役の選任決議は議決権を行使することができる株主の議決権の3分の1以上を有する株主が出席する株主総会にて、その議決権の過半数をもって行い、累積投票によらないものとします。取締役の任期は、選任後1年以内に終了する事業年度のうち最終のものに関する定時株主総会の終結の時までとします。

###### 投資運用の意思決定機構

###### [運用方針等の策定]

投資方針委員会において、投資環境（景気、企業収益等）及び相場動向（株、為替、商品市況等）を勘案し、総合的な投資方針を決定します。決定された投資方針に基づきファンドマネージャーが資産配分や個別資産の運用に係る運用計画を策定します。

###### [実行]

ファンドマネージャーは、運用計画に沿った運用の実行指図を通じてポートフォリオを構築し、ファンドの運用状況を管理します。売買発注の執行は、最良執行を目指してトレーダーが行います。

###### [検証]

法令諸規則、投資信託約款や運用ガイドライン等の遵守状況については、運用部から独立したコンプライアンス部がモニタリングを行います。モニタリングの結果は運用部にフィードバックされ、ファンドの運用に反映されます。

委託会社の機構は2025年10月31日現在のものであり、今後変更となる場合があります。

## 2【事業の内容及び営業の概況】

当社は「投資信託及び投資法人に関する法律」に定める投資信託委託会社として証券投資信託の設定を行うとともに、「金融商品取引法」に定める金融商品取引業者として、その運用（投資運用業）を行っています。また、「金融商品取引法」に定める投資一任契約にかかる投資運用業、投資助言・代理業、第二種金融商品取引業を行っています。

2025年10月31日現在、委託会社が運用の指図を行っている証券投資信託（マザーファンドは除きます。）は次のとおりです。

	本数	純資産総額（百万円）
追加型株式投資信託	26	144,891
追加型公社債投資信託	0	0
単位型株式投資信託	4	16,533
単位型公社債投資信託	0	0
合計	30	161,425

### 3【委託会社等の経理状況】

- (1) 当社の財務諸表は、「財務諸表等の用語、様式及び作成方法に関する規則」（昭和38年大蔵省令第59号）並びに同規則第2条の規定に基づき、「金融商品取引業等に関する内閣府令」（平成19年8月6日内閣府令第52号）により作成しております。
- (2) 当社は、金融商品取引法第193条の2第1項の規定に基づき、第40期（2024年4月1日から2025年3月31日まで）の財務諸表について、EY新日本有限責任監査法人の監査を受けております。
- (3) 財務諸表の金額については、千円未満の端数を切り捨てて記載しております。

## (1) 【貸借対照表】

(単位：千円)

	前事業年度 (2024年3月31日現在)		当事業年度 (2025年3月31日現在)	
<b>資産の部</b>				
流動資産				
現金及び預金	2	488,554	2	515,064
前払費用		3,182		2,344
未収収益	2	0	2	33
未収委託者報酬		198,207		220,680
流動資産計		689,944		738,122
固定資産				
有形固定資産	1	9,358	1	9,928
建物		1,614		1,915
器具備品		7,744		8,013
無形固定資産		2,958		2,447
ソフトウェア		1,811		1,300
電話加入権		1,146		1,146
投資その他の資産		31,727		31,933
長期前払費用		496		264
長期差入保証金	2	19,497	2	19,497
繰延税金資産		11,732		12,170
固定資産計		44,044		44,309
資産合計		733,988		782,432
<b>負債の部</b>				
流動負債				
未払費用	2	20,833	2	16,585
未払代行手数料	2	68,059	2	72,070
未払投資助言手数料		1,469		1,346
未払法人税等		11,766		13,794
賞与引当金		16,835		16,119
その他の流動負債		12,889		11,762
流動負債計		131,853		131,678
固定負債				
役員退職慰労引当金		17,690		19,680
固定負債合計		17,690		19,680
負債合計		149,543		151,358
<b>純資産の部</b>				
株主資本				
資本金		200,000		200,000
利益剰余金				
利益準備金		21,097		21,097
その他利益剰余金		363,347		409,975
繰越利益剰余金		363,347		409,975
利益剰余金合計		384,445		431,073
株主資本合計		584,445		631,073
評価・換算差額等				

評価・換算差額等合計		
純資産合計	584,445	631,073
負債・純資産合計	733,988	782,432

## (2) 【損益計算書】

(単位：千円)

	前事業年度 (自2023年4月1日 至2024年3月31日)		当事業年度 (自2024年4月1日 至2025年3月31日)	
営業収益				
運用受託報酬		13,731		16,060
委託者報酬		852,105		914,348
投資助言報酬		29,100		-
その他営業収益		13,300		22,800
営業収益計	1	908,236	1	953,208
営業費用				
広告宣伝費		-		898
調査費		120,426		124,693
調査費		120,426		124,693
代行手数料	1	285,096	1	320,997
投資助言手数料		16,963		15,145
営業雑経費		45,501		46,155
通信費		1,443		1,236
印刷費	1	42,495	1	43,307
協会費		1,502		1,551
諸会費		60		60
営業費用計		467,987		507,890
一般管理費				
給料	1	283,957	1	278,604
役員報酬		29,142		39,869
給料・手当		205,360		191,593
賞与		32,620		31,021
賞与引当金繰入		16,835		16,119
福利厚生費		6,988		6,345
交際費		662		1,001
旅費交通費		1,406		974
租税公課		5,061		4,911
不動産賃借料	1	24,235	1	24,235
役員退職慰労引当金繰入		6,180		5,570
固定資産減価償却費		6,786		4,722
諸経費		45,855		51,082
一般管理費計		381,134		377,448
営業利益		59,114		67,869
営業外収益				
受取利息	1	1	1	140
その他		7		-
営業外収益計		9		140
営業外費用				
為替差損		153		80
その他		39		8

営業外費用計	193	88
経常利益	58,930	67,921
特別損失		
固定資産除却損	0	-
特別損失計	0	-
税引前当期純利益	58,930	67,921
法人税、住民税及び事業税	20,490	21,730
法人税等調整額	1,996	437
法人税等合計	18,494	21,293
当期純利益	40,436	46,627

## (3) 【株主資本等変動計算書】

前事業年度（自 2023年4月1日 至 2024年3月31日）

（単位：千円）

	株主資本					評価・換算差額等	純資産合計
	資本金	利益剰余金			株主資本合計	評価・換算差額等合計	
		利益準備金	その他利益剰余金 繰越利益剰余金	利益剰余金合計			
当期首残高	200,000	21,097	322,911	344,009	544,009		544,009
当期変動額							
当期純利益			40,436	40,436	40,436		40,436
株主資本以外の項目の当期変動額（純額）							
当期変動額合計			40,436	40,436	40,436		40,436
当期末残高	200,000	21,097	363,347	384,445	584,445		584,445

当事業年度（自 2024年4月1日 至 2025年3月31日）

（単位：千円）

	株主資本					評価・換算差額等	純資産合計
	資本金	利益剰余金			株主資本合計	評価・換算差額等合計	
		利益準備金	その他利益剰余金 繰越利益剰余金	利益剰余金合計			
当期首残高	200,000	21,097	363,347	384,445	-		584,445
当期変動額							
当期純利益		-	46,627	46,627	46,627		46,627
株主資本以外の項目の当期変動額（純額）							
当期変動額合計			46,627	46,627	46,627		46,627
当期末残高	200,000	21,097	409,975	431,073	631,073		631,073

## 注記事項

## （重要な会計方針）

## 1. 有価証券の評価基準及び評価方法

## その他有価証券

決算日の市場価格等に基づく時価法によっております（評価差額は全部純資産直入法により処理し、売却原価は移動平均法により算定しております）。ただし、市場価格のない株式等については移動平均法に基づく原価法によっております。

## 2. 固定資産の減価償却の方法

## (1) 有形固定資産

建物の減価償却方法については定額法を採用しております。

上記以外は定率法を採用しております。

なお、主な耐用年数は以下の通りであります。

建物	4～12年
器具備品	3～20年

## (2) 無形固定資産

定額法を採用しております。

なお、ソフトウェア（自社利用分）については、社内における利用可能期間（5年）に基づく定額法によっております。

## 3. 重要な引当金の計上方法

## (1) 賞与引当金

従業員の賞与の支払に備えるため、賞与支給見込額のうち当期に対応する見積額を計上しております。

## (2) 役員退職慰労引当金

役員に対する退職慰労金の支給に備えるため、内規に基づく期末要支給額を計上しております。

## 4. 収益及び費用の計上基準

## (1) 運用受託報酬

運用受託報酬は、投資一任契約に基づき、契約期間にわたり契約財産を運用することにより履行義務が充足されると判断しているため、投資一任契約に基づき算出された契約財産の額に投資顧問料率を乗じた金額を収益として認識しております。

## (2) 委託者報酬

委託者報酬は、投資信託の信託約款に基づき、一定の期間にわたる運用により履行義務が充足されると判断しているため、投資信託の日々の純資産総額に信託報酬率を乗じた金額を収益として認識しております。

## (3) 投資助言報酬

投資助言報酬は、投資顧問契約に基づき、契約期間にわたり投資助言サービスを提供するものであり、期間の経過に応じて履行義務が充足されると判断しているため、投資顧問契約に定められた報酬の額について役務を提供する期間にわたり収益として認識しております。

## (4) その他営業収益

その他営業収益は、資料提供業務契約に基づき、契約期間にわたり資料提供サービスを提供するものであり、期間の経過に応じて履行義務が充足されると判断しているため、資料提供業務契約に定められた報酬の額について役務を提供する期間にわたり収益として認識しております。

## （未適用の会計基準等）

- ・「リースに関する会計基準」（企業会計基準第34号 2024年9月13日 企業会計基準委員会）
- ・「リースに関する会計基準の適用指針」（企業会計基準適用指針第33号 2024年9月13日 企業会計基準委員会）等



## （株主資本等変動計算書関係）

前事業年度（自 2023年4月1日 至 2024年3月31日）

## 1. 発行済株式の種類及び総数に関する事項

（単位：株）

	当事業年度 期首株式数	当事業年度 増加株式数	当事業年度 減少株式数	当事業年度末 株式数
発行済株式				
普通株式	4,000			4,000
合計	4,000			4,000

## 2. 配当に関する事項

## (1) 配当金支払額

該当事項はありません。

## (2) 基準日が当期に属する配当のうち、配当の効力発生日が翌期となるもの

該当事項はありません。

当事業年度（自 2024年4月1日 至 2025年3月31日）

## 1. 発行済株式の種類及び総数に関する事項

（単位：株）

	当事業年度 期首株式数	当事業年度 増加株式数	当事業年度 減少株式数	当事業年度末 株式数
発行済株式				
普通株式	4,000			4,000
合計	4,000			4,000

## 2. 配当に関する事項

## (1) 配当金支払額

該当事項はありません。

## (2) 基準日が当期に属する配当のうち、配当の効力発生日が翌期となるもの

該当事項はありません。

## （金融商品関係）

## 1. 金融商品の状況に関する事項

## (1) 金融商品に対する取組方針

当社は、投資運用業及び投資助言・代理業などの資産運用に関する事業を行っております。資金運用については安全性の高い金融商品に限定しております。

## (2) 金融商品の内容及びそのリスク

営業債権である未収委託者報酬は、投資信託約款に基づき、信託財産から委託者に対して支払われる信託報酬の未払金額であり、信託財産は受託銀行において分別保管されているため、信用リスクはほとんどないと認識しております。

また投資有価証券は非上場株式であり、発行体の信用リスクに晒されております。

## (3) 金融商品に係るリスク管理体制

信用リスクの管理体制は、資産査定規定に従い定期的に財務状況等を把握し、取締役会に報告しております。

## 2. 金融商品の時価等に関する事項

開示すべき重要な項目はありません。なお、現金及び預金、未収委託者報酬は、短期間で決済されるため時価が帳簿価額に近似するものであることから、注記を省略しております。

## （有価証券関係）

## 1. その他有価証券

前事業年度（2024年3月31日現在）

（単位：千円）

	貸借対照表計上額	取得原価	差額
貸借対照表計上額が取得原価を超えるもの			
貸借対照表計上額が取得原価を超えないもの			
合計			

当事業年度（2025年3月31日現在）

（単位：千円）

	貸借対照表計上額	取得原価	差額
貸借対照表計上額が取得原価を超えるもの			
貸借対照表計上額が取得原価を超えないもの			
合計			

## 2. 売却したその他有価証券

前事業年度（自 2023年4月1日 至 2024年3月31日）

該当事項はありません。

当事業年度（自 2024年4月1日 至 2025年3月31日）

該当事項はありません。

## 3. 減損処理を行ったその他有価証券

前事業年度（自 2023年4月1日 至 2024年3月31日）及び当事業年度（自 2024年4月1日 至 2025年3月31日）ともに該当ありません。

## （税効果会計関係）

## 1. 繰延税金資産及び繰延税金負債の発生 の主な原因別内訳

（単位：千円）

	前事業年度 (2024年3月31日現在)	当事業年度 (2025年3月31日現在)
繰延税金資産		
貸倒償却	5,665	5,831
役員退職慰労引当金	5,413	6,022
賞与引当金	5,151	4,932
減価償却超過額	91	91
未払事業税	1,076	1,124
繰延税金資産 小計	17,397	18,001
評価性引当額	5,665	5,831
繰延税金資産 合計	11,732	12,170
繰延税金負債		
繰延税金負債 合計		
繰延税金資産 純額	11,732	12,170

## 2. 法定実効税率と税効果会計適用後の法人税等の負担率との差異の原因となった主要な項目の内訳

	前事業年度 (2024年3月31日)	当事業年度 (2025年3月31日)
法定実効税率	30.6%	30.6%
(調整)		
交際費等永久に損金に算入されない項目	0.3%	0.3%
住民税均等割	0.5%	0.4%
その他	0.0%	0.0%
税効果会計適用後の法人税等の負担率	31.4%	31.3%

## (収益認識関係)

## 1. 収益の分解情報

前事業年度の収益の構成は次の通りです。

	前事業年度 (自 2023年4月1日 至 2024年3月31日)
運用受託報酬	13,731千円
委託者報酬	852,105千円
投資助言報酬	29,100千円
その他営業収益	13,300千円
合計	908,236千円

当事業年度の収益の構成は次の通りです。

	当事業年度 (自 2024年4月1日 至 2025年3月31日)
運用受託報酬	16,060千円
委託者報酬	914,348千円
投資助言報酬	- 千円
その他営業収益	22,800千円
合計	953,208千円

## 2. 収益を理解するための基礎となる情報

収益を理解するための基礎となる情報は「重要な会計方針 4.収益及び費用の計上基準」に記載の通りであります。

## (セグメント情報等)

## [セグメント情報]

前事業年度(自 2023年4月1日 至 2024年3月31日)

当社は、資産運用に関する事業の単一セグメントであるため記載を省略しております。

当事業年度(自 2024年4月1日 至 2025年3月31日)

当社は、資産運用に関する事業の単一セグメントであるため記載を省略しております。

## [関連情報]

前事業年度(自 2023年4月1日 至 2024年3月31日)

## 1. サービスごとの情報

サービス区分の決定方法は、損益計算書の営業収益の区分と同一であることから、サービスごとの営業収益の記載を省略しております。

## 2. 地域ごとの情報

## (1) 営業収益

本邦顧客からの営業収益が損益計算書の営業収益の90%を超えるため、記載を省略しております。

## (2) 有形固定資産

本邦に所在する有形固定資産の金額が貸借対照表の有形固定資産の金額の90%を超えるため、記載を省略しております。

## 3. 主要な顧客ごとの情報

(単位：千円)

顧客の名称又は氏名	営業収益
-----------	------

株式会社千葉銀行	22,800
ちばぎん証券株式会社	19,600

当事業年度（自 2024年4月1日 至 2025年3月31日）

1. サービスごとの情報

サービス区分の決定方法は、損益計算書の営業収益の区分と同一であることから、サービスごとの営業収益の記載を省略しております。

2. 地域ごとの情報

(1) 営業収益

本邦顧客からの営業収益が損益計算書の営業収益の90%を超えるため、記載を省略しております。

(2) 有形固定資産

本邦に所在する有形固定資産の金額が貸借対照表の有形固定資産の金額の90%を超えるため、記載を省略しております。

3. 主要な顧客ごとの情報

（単位：千円）

顧客の名称又は氏名	営業収益
株式会社千葉銀行	22,800
ちばぎん証券株式会社	-

[報告セグメントごとの固定資産の減損損失に関する情報]

前事業年度（自 2023年4月1日 至 2024年3月31日）及び当事業年度（自 2024年4月1日 至 2025年3月31日）ともに、該当事項はありません。

[報告セグメントごとののれんの償却額及び未償却残高に関する情報]

前事業年度（自 2023年4月1日 至 2024年3月31日）及び当事業年度（自 2024年4月1日 至 2025年3月31日）ともに、該当事項はありません。

[報告セグメントごとの負ののれん発生益に関する情報]

前事業年度（自 2023年4月1日 至 2024年3月31日）及び当事業年度（自 2024年4月1日 至 2025年3月31日）ともに、該当事項はありません。

（関連当事者情報）

1. 関連当事者との取引

（ア）財務諸表提出会社の親会社及び主要株主(会社等に限る。)等

前事業年度（自 2023年4月1日 至 2024年3月31日）

種類	会社等の名称又は氏名	所在地	資本金又は出資金(百万円)	事業の内容	議決権等の所有(被所有)割合(%)	関連当事者との関係	取引の内容	取引金額(千円)	科目	期末残高(千円)
----	------------	-----	---------------	-------	-------------------	-----------	-------	----------	----	----------

親会社	(株)千葉銀行	千葉県千葉市中央区	145,069	銀行業	(被所有) 直接 40% 間接 30%	預金取引	預金の預入	175,497	現金及び預金	105,455
						投資助言契約	投資助言報酬の受領	9,500		
						資料提供業務契約	資料提供報酬の受領	13,300		
						出向者の受入	出向者負担金の支払	224,609	未払費用	1,430
						当社投資信託の募集の取扱及び投資信託に係る事務代行の委託	投資信託に係る事務代行手数料の支払	173,710	未払代行手数料	36,734
						本社事務所の賃借	賃借料の支払	24,235	長期差入保証金	19,497
						投資信託の募集の取扱いにかかる資料 役員の兼任	交付目論見書・販売用資料の印刷費用	2,501	未払費用	687

(注)1. 上記の金額のうち、取引金額には消費税等が含まれておらず、期末残高には消費税等が含まれております。

2. 取引条件及び取引条件の決定方針等

預金の預入に関しては、一般の取引と同様に決定しております。

投資助言報酬に関しては、投資助言サービスの内容等を勘案し総合的に決定しております。

資料提供報酬に関しては、提供する資料の内容等を勘案し総合的に決定しております。

出向者の受入及び出向者負担金の支払いについては、出向元と双方の協議の上決定しております。

投資信託に係る事務代行手数料に関しては、商品毎に、過去の料率、市場実勢等を勘案して決定しております。

本社事務所の賃借料の支払に関しては、近隣の取引実勢に基づいて決定しております。

販売用資料の印刷費用に関しては、契約に基づき決定しております。

当事業年度(自 2024年4月1日 至 2025年3月31日)

種類	会社等の名称又は氏名	所在地	資本金又は出資金(百万円)	事業の内容	議決権等の所有(被所有)割合(%)	関連当事者との関係	取引の内容	取引金額(千円)	科目	期末残高(千円)
親会社	(株)千葉銀行	千葉県千葉市中央区	145,069	銀行業	(被所有) 直接 40% 間接 30%	預金取引	預金の預入	43,859	現金及び預金	149,314
						投資助言契約	投資助言報酬の受領	-		
						資料提供業務契約	資料提供報酬の受領	22,800		
						出向者の受入	出向者負担金の支払	231,545	未払費用	1,195
						当社投資信託の募集の取扱及び投資信託に係る事務代行の委託	投資信託に係る事務代行手数料の支払	175,443	未払代行手数料	34,340
						本社事務所の賃借	賃借料の支払	24,235	長期差入保証金	19,497
						投資信託の募集の取扱いにかかる資料 役員の兼任	交付目論見書・販売用資料の印刷費用	1,974	未払費用	423

(注)1. 上記の金額のうち、取引金額には消費税等が含まれておらず、期末残高には消費税等が含まれております。

2. 取引条件及び取引条件の決定方針等

預金の預入に関しては、一般の取引と同様に決定しております。

投資助言報酬に関しては、投資助言サービスの内容等を勘案し総合的に決定しております。

資料提供報酬に関しては、提供する資料の内容等を勘案し総合的に決定しております。

出向者の受入及び出向者負担金の支払いについては、出向元と双方の協議の上決定しております。

投資信託に係る事務代行手数料に関しては、商品毎に、過去の料率、市場実勢等を勘案して決定しております。

本社事務所の賃借料の支払に関しては、近隣の取引実勢に基づいて決定しております。

販売用資料の印刷費用に関しては、契約に基づき決定しております。

(イ) 財務諸表提出会社の親会社及び主要株主(会社等に限る。)等

前事業年度(自 2023年4月1日 至 2024年3月31日)

種類	会社等の名称又は氏名	所在地	資本金又は出資金(百万円)	事業の内容	議決権等の所有(被所有)割合(%)	関連当事者との関係	取引の内容	取引金額(千円)	科目	期末残高(千円)
その他の関係会社	㈱武蔵野銀行	埼玉県さいたま市大宮区	45,743	銀行業	(被所有)直接 20%	当社投資信託の募集の取扱及び投資信託に係る事務代行の委託	投資信託に係る事務代行手数料の支払	34,445	未払代行手数料	9,514

当事業年度(自 2024年4月1日 至 2025年3月31日)

種類	会社等の名称又は氏名	所在地	資本金又は出資金(百万円)	事業の内容	議決権等の所有(被所有)割合(%)	関連当事者との関係	取引の内容	取引金額(千円)	科目	期末残高(千円)
その他の関係会社	㈱武蔵野銀行	埼玉県さいたま市大宮区	45,743	銀行業	(被所有)直接 20%	当社投資信託の募集の取扱及び投資信託に係る事務代行の委託	投資信託に係る事務代行手数料の支払	45,497	未払代行手数料	11,158

(注)1. 上記の金額のうち、取引金額には消費税等が含まれておらず、期末残高には消費税等が含まれております。

2. 取引条件及び取引条件の決定方針等

投資信託に係る事務代行手数料に関しては、商品毎に、過去の料率、市場実勢等を勘案して決定しております。

(ウ) 財務諸表提出会社と同一の親会社を持つ会社

前事業年度(自 2023年4月1日 至 2024年3月31日)

種類	会社等の名称又は氏名	所在地	資本金又は出資金(百万円)	事業の内容	議決権等の所有(被所有)割合(%)	関連当事者との関係	取引の内容	取引金額(千円)	科目	期末残高(千円)
同一の親会社を持つ会社	ちばぎん証券㈱	千葉県千葉市中央区	4,374	証券業		投資助言契約 出向者の受入 当社投資信託の募集の取扱及び投資信託に係る事務代行の委託	投資助言報酬の受領 出向者負担金の支払 投資信託に係る事務代行手数料の支払	19,600 6,953 34,774	未払代行手数料	9,727

(注)1. 上記の金額のうち、取引金額には消費税等が含まれておりません。

2. 取引条件及び取引条件の決定方針等

投資助言報酬に関しては、投資助言サービスの内容等を勘案し総合的に決定しております。出向者の受入及び出向者負担金の支払いについては、出向元と双方の協議の上決定しております。

投資信託に係る事務代行手数料に関しては、商品毎に、過去の料率、市場実勢等を勘案して決定しております。

当事業年度（自 2024年4月1日 至 2025年3月31日）

種類	会社等の名称又は氏名	所在地	資本金又は出資金 (百万円)	事業の内容	議決権等の所有(被所有)割合 (%)	関連当事者との関係	取引の内容	取引金額 (千円)	科目	期末残高 (千円)
同一の親会社を持つ会社	ちばぎん証券(株)	千葉県千葉市中央区	4,374	証券業		投資助言契約  出向者の受入  当社投資信託の募集の取扱 及び投資信託に係る事務代行の委託	投資助言報酬の受領  出向者負担金の支払  投資信託に係る事務代行手数料の支払	-  -  50,654	未払代行手数料	12,637

(注)1. 上記の金額のうち、取引金額には消費税等が含まれておりません。

2. 取引条件及び取引条件の決定方針等

投資助言報酬に関しては、投資助言サービスの内容等を勘案し総合的に決定しております。出向者の受入及び出向者負担金の支払いについては、出向元と双方の協議の上決定しております。

投資信託に係る事務代行手数料に関しては、商品毎に、過去の料率、市場実勢等を勘案して決定しております。

2. 親会社に関する注記

(株)千葉銀行（東京証券取引所に上場）

(1株当たり情報)

	前事業年度 (自 2023年4月1日 至 2024年3月31日)	当事業年度 (自 2024年4月1日 至 2025年3月31日)
1株当たり純資産額	146,111円35銭	157,768円35銭
1株当たり当期純利益金額	10,109円03銭	11,657円00銭

(注)1. 潜在株式調整後1株当たり当期純利益金額については、潜在株式が存在しないため記載しておりません。

2. 1株当たり当期純利益金額の算定上の基礎は、以下の通りであります。

	前事業年度 (自 2023年4月1日 至 2024年3月31日)	当事業年度 (自 2024年4月1日 至 2025年3月31日)
当期純利益 (千円)	40,436	46,627
普通株式の期中平均株式数(株)	4,000	4,000

(重要な後発事象)

該当事項はありません。

#### 4【利害関係人との取引制限】

委託会社は、金融商品取引法の定めるところにより、利害関係人との取引について、次に掲げる行為が禁止されています。

##### (1)自己又はその役員との取引

自己又はその取締役もしくは執行役との間における取引を行うことを内容とした運用を行うこと（投資者の保護に欠け、もしくは取引の公正を害し、又は金融商品取引業の信用を失墜させるおそれのないものとして内閣府令で定めるものを除きます。）。

##### (2)運用財産相互間の取引

運用財産相互間において取引を行うことを内容とした運用を行うこと（投資者の保護に欠け、もしくは取引の公正を害し、又は金融商品取引業の信用を失墜させるおそれのないものとして内閣府令で定めるものを除きます。）。

##### (3)通常の見取引条件と異なる条件での親法人等又は子法人等との取引

通常の見取引の条件と異なる条件であって取引の公正を害するおそれのある条件で、委託会社の親法人等（委託会社の総株主等の議決権の過半数を保有していることその他の当該金融商品取引業者と密接な関係を有する法人その他の団体として政令で定める要件に該当する者をいいます。以下同じ。）又は子法人等（委託会社が総株主等の議決権の過半数を保有していることその他の当該金融商品取引業者と密接な関係を有する法人その他の団体として政令で定める要件に該当する者をいいます。以下同じ。）と有価証券の売買その他の取引又は店頭デリバティブ取引を行うこと。

##### (4)親法人等又は子法人等の利益を図るためにする不必要な取引

委託会社の親法人等又は子法人等の利益を図るため、その行う投資運用業に関して運用の方針、運用財産の額もしくは市場の状況に照らして不必要な取引を行うことを内容とした運用を行うこと。

##### (5)その他親法人等又は子法人等が関与する不適切な行為

上記(3)及び(4)に掲げるもののほか、委託会社の親法人等又は子法人等が関与する行為であって投資者の保護に欠け、もしくは取引の公正を害し、又は金融商品取引業の信用を失墜させるおそれのあるものとして内閣府令で定める行為。

#### 5【その他】

##### (1)定款の変更

委託会社の定款の変更に関しては、株主総会の決議が必要です。

##### (2)訴訟事件その他の重要事項

2025年10月31日現在、訴訟事件その他委託会社及びファンドに重要な影響を及ぼした事実及び重要な影響を及ぼすことが予想される事実は生じておりません。

## 第2【その他の関係法人の概況】

### 1【名称、資本金の額及び事業の内容】

#### (1)受託会社

名称：三井住友信託銀行株式会社

資本金の額：342,037百万円（2025年3月末日現在）

事業の内容：銀行法に基づき銀行業を営むとともに、金融機関の信託業務の兼営等に関する法律に基づき信託業務を営んでいます。

#### (2)販売会社

名称	資本金の額 (2025年3月末日現在)	事業の内容
株式会社千葉銀行	145,069百万円	銀行法に基づき銀行業を営んでいます。
ちばぎん証券株式会社	4,374百万円	「金融商品取引法」に定める第一種金融商品取引業を営んでいます。

## 2【関係業務の概要】

#### (1)受託会社

当ファンドの受託会社として、投資信託財産の保管・管理等を行います。

#### (2)販売会社

当ファンドの販売会社として、受益権の募集の取扱い、一部解約の実行の請求の受付、収益分配金・償還金及び一部解約金の支払い、収益分配金の再投資、運用報告書の交付並びに口座管理機関としての業務等を行います。

## 3【資本関係】

#### (1)受託会社

該当事項はありません。

#### (2)販売会社

株式会社千葉銀行は委託会社の株式の40%（1,600株）を所有しています。

#### (参考)再信託受託会社

名称：株式会社日本カストディ銀行

設立年月日：2000年6月20日

資本金の額：51,000百万円（2025年3月末日現在）

事業の内容：銀行法に基づき銀行業を営むとともに、金融機関の信託業務の兼営等に関する法律に基づき信託業務を営んでいます。

再信託の目的：原信託契約に係る信託業務の一部（信託財産の管理）を原信託受託会社から再信託受託会社（株式会社日本カストディ銀行）へ委託するため、原信託財産の全てを再信託受託会社へ移管することを目的とします。

### 第3【その他】

- (1)金融商品取引法第15条第2項本文に規定するあらかじめ又は同時に交付しなければならない目論見書（以下「交付目論見書」といいます。）の名称を「投資信託説明書（交付目論見書）」、また、金融商品取引法第15条第3項本文に規定する交付の請求があった時に直ちに交付しなければならない目論見書（以下「請求目論見書」といいます。）の名称を「投資信託説明書（請求目論見書）」と記載することがあります。
- (2)目論見書の表紙等に委託会社又は受託会社のロゴ・マーク、ファンドの図案及びキャッチコピーを記載することがあります。
- (3)目論見書の表紙等に以下の趣旨の事項を記載することがあります。

ファンドの信託財産は、信託法に基づき受託会社において分別管理されています。

本書は、金融商品取引法第13条の規定に基づく目論見書です。

交付目論見書にはファンドの約款の主な内容が含まれておりますが、約款の全文は請求目論見書に掲載されております。

ファンドに関する請求目論見書は、委託会社のホームページで閲覧、ダウンロードできます。

ご購入に際しては、本書の内容を十分にお読みください。
- (4)目論見書の表紙に目論見書の使用開始日を記載します。
- (5)目論見書の表紙等にファンドの管理番号等を記載することがあります。
- (6)交付目論見書の表紙等に委託会社のインターネットホームページのアドレスに加え、他のインターネットのアドレス（当該アドレスをコード化した図形等も含みます。）を掲載し、これらのアドレスにアクセスすることにより基準価額等の情報を入手できる旨を記載することがあります。
- (7)有価証券届出書に記載された内容を明瞭に表示するため、目論見書にグラフ、図表等を使用することがあります。
- (8)目論見書は電子媒体などとして使用されるほか、インターネットなどに掲載されることがあります。
- (9)目論見書に投信評価機関、投信評価会社等によるレーティング、評価情報及び評価分類等を表示することがあります。また、投資対象の投資信託証券等に関して、投信評価機関、投信評価会社等によるレーティング、評価情報及び評価分類等を表示することがあります。
- (10)有価証券届出書に記載された運用実績の参考情報のデータを適時更新し、目論見書に記載することがあります。

## 独立監査人の監査報告書

2025年6月24日

ちばぎんアセットマネジメント株式会社  
取締役会 御中

EY新日本有限責任監査法人  
東京事務所  
指定有限責任社員 公認会計士 宮川 宏  
業務執行社員

### 監査意見

当監査法人は、金融商品取引法第193条の2第1項の規定に基づく監査証明を行うため、「委託会社等の経理状況」に掲げられているちばぎんアセットマネジメント株式会社の2024年4月1日から2025年3月31日までの第40期事業年度の財務諸表、すなわち、貸借対照表、損益計算書、株主資本等変動計算書、重要な会計方針及びその他の注記について監査を行った。

当監査法人は、上記の財務諸表が、我が国において一般に公正妥当と認められる企業会計の基準に準拠して、ちばぎんアセットマネジメント株式会社の2025年3月31日現在の財政状態及び同日をもって終了する事業年度の経営成績を、全ての重要な点において適正に表示しているものと認める。

### 監査意見の根拠

当監査法人は、我が国において一般に公正妥当と認められる監査の基準に準拠して監査を行った。監査の基準における当監査法人の責任は、「財務諸表監査における監査人の責任」に記載されている。当監査法人は、我が国における職業倫理に関する規定に従って、会社から独立しており、また、監査人としてのその他の倫理上の責任を果たしている。当監査法人は、意見表明の基礎となる十分かつ適切な監査証拠を入手したと判断している。

### その他の記載内容

その他の記載内容は、監査した財務諸表を含む開示書類に含まれる情報のうち、財務諸表及びその監査報告書以外の情報である。

当監査法人は、その他の記載内容が存在しないと判断したため、その他の記載内容に対するいかなる作業も実施していない。

### 財務諸表に対する経営者及び監査役の実務責任

経営者の責任は、我が国において一般に公正妥当と認められる企業会計の基準に準拠して財務諸表を作成し適正に表示することにある。これには、不正又は誤謬による重要な虚偽表示のない財務諸表を作成し適正に表示するために経営者が必要と判断した内部統制を整備及び運用することが含まれる。

財務諸表を作成するに当たり、経営者は、継続企業の前提に基づき財務諸表を作成することが適切であるかどうかを評価し、我が国において一般に公正妥当と認められる企業会計の基準に基づいて継続企業に関する事項を開示する必要がある場合には当該事項を開示する責任がある。

監査役の実務責任は、財務報告プロセスの整備及び運用における取締役の職務の執行を監視することにある。

## 財務諸表監査における監査人の責任

監査人の責任は、監査人が実施した監査に基づいて、全体としての財務諸表に不正又は誤謬による重要な虚偽表示がないかどうかについて合理的な保証を得て、監査報告書において独立の立場から財務諸表に対する意見を表明することにある。虚偽表示は、不正又は誤謬により発生する可能性があり、個別に又は集計すると、財務諸表の利用者の意思決定に影響を与えると合理的に見込まれる場合に、重要性があると判断される。

監査人は、我が国において一般に公正妥当と認められる監査の基準に従って、監査の過程を通じて、職業的専門家としての判断を行い、職業的懐疑心を保持して以下を実施する。

- ・不正又は誤謬による重要な虚偽表示リスクを識別し、評価する。また、重要な虚偽表示リスクに対応した監査手続を立案し、実施する。監査手続の選択及び適用は監査人の判断による。さらに、意見表明の基礎となる十分かつ適切な監査証拠を入手する。
- ・財務諸表監査の目的は、内部統制の有効性について意見表明するためのものではないが、監査人は、リスク評価の実施に際して、状況に応じた適切な監査手続を立案するために、監査に関連する内部統制を検討する。
- ・経営者が採用した会計方針及びその適用方法の適切性、並びに経営者によって行われた会計上の見積りの合理性及び関連する注記事項の妥当性を評価する。
- ・経営者が継続企業を前提として財務諸表を作成することが適切であるかどうか、また、入手した監査証拠に基づき、継続企業の前提に重要な疑義を生じさせるような事象又は状況に関して重要な不確実性が認められるかどうか結論付ける。継続企業の前提に関する重要な不確実性が認められる場合は、監査報告書において財務諸表の注記事項に注意を喚起すること、又は重要な不確実性に関する財務諸表の注記事項が適切でない場合は、財務諸表に対して除外事項付意見を表明することが求められている。監査人の結論は、監査報告書日までに入手した監査証拠に基づいているが、将来の事象や状況により、企業は継続企業として存続できなくなる可能性がある。
- ・財務諸表の表示及び注記事項が、我が国において一般に公正妥当と認められる企業会計の基準に準拠しているかどうかとともに、関連する注記事項を含めた財務諸表の表示、構成及び内容、並びに財務諸表が基礎となる取引や会計事象を適正に表示しているかどうかを評価する。

監査人は、監査役に対して、計画した監査の範囲とその実施時期、監査の実施過程で識別した内部統制の重要な不備を含む監査上の重要な発見事項、及び監査の基準で求められているその他の事項について報告を行う。

監査人は、監査役に対して、独立性についての我が国における職業倫理に関する規定を遵守したこと、並びに監査人の独立性に影響を与えると合理的に考えられる事項、及び阻害要因を除去するための対応策を講じている場合又は阻害要因を許容可能な水準にまで軽減するためのセーフガードを適用している場合はその内容について報告を行う。

## 利害関係

会社と当監査法人又は業務執行社員との間には、公認会計士法の規定により記載すべき利害関係はない。

以 上

(注) 1 . 上記の監査報告書の原本は当社が別途保管しております。

2 . XBRLデータは監査の対象には含まれておりません。

## 独立監査人の監査報告書

2025年6月4日

ちばぎんアセットマネジメント株式会社  
取締役会 御中

EY新日本有限責任監査法人  
東京事務所  
指定有限責任社員  
業務執行社員  
公認会計士 宮川 宏

## 監査意見

当監査法人は、金融商品取引法第193条の2第1項の規定に基づく監査証明を行うため、「ファンドの経理状況」に掲げられている分散名人の2024年3月22日から2025年3月21日までの第7期計算期間の財務諸表、すなわち、貸借対照表、損益及び剰余金計算書、注記表並びに附属明細表について監査を行った。

当監査法人は、上記の財務諸表が、我が国において一般に公正妥当と認められる企業会計の基準に準拠して、分散名人の2025年3月21日現在の信託財産の状態及び同日をもって終了する計算期間の損益の状況を、全ての重要な点において適正に表示しているものと認める。

## 監査意見の根拠

当監査法人は、我が国において一般に公正妥当と認められる監査の基準に準拠して監査を行った。監査の基準における当監査法人の責任は、「財務諸表監査における監査人の責任」に記載されている。当監査法人は、我が国における職業倫理に関する規定に従って、ちばぎんアセットマネジメント株式会社及びファンドから独立しており、また、監査人としてのその他の倫理上の責任を果たしている。当監査法人は、意見表明の基礎となる十分かつ適切な監査証拠を入手したと判断している。

## その他の記載内容

その他の記載内容は、有価証券報告書及び有価証券届出書（訂正有価証券届出書を含む。）に含まれる情報のうち、財務諸表及びその監査報告書以外の情報である。経営者の責任は、その他の記載内容を作成し開示することにある。

当監査法人の財務諸表に対する監査意見の対象にはその他の記載内容は含まれておらず、当監査法人はその他の記載内容に対して意見を表明するものではない。

財務諸表監査における当監査法人の責任は、その他の記載内容を通読し、通読の過程において、その他の記載内容と財務諸表又は当監査法人が監査の過程で得た知識との間に重要な相違があるかどうか検討すること、また、そのような重要な相違以外にその他の記載内容に重要な誤りの兆候があるかどうか注意を払うことにある。

当監査法人は、実施した作業に基づき、その他の記載内容に重要な誤りがあると判断した場合には、その事実を報告することが求められている。

その他の記載内容に関して、当監査法人が報告すべき事項はない。

## 財務諸表に対する経営者の責任

経営者の責任は、我が国において一般に公正妥当と認められる企業会計の基準に準拠して財務諸表を作成し適正に表示することにある。これには、不正又は誤謬による重要な虚偽表示のない財務諸表を作成し適正に表示するために経営者が必要と判断した内部統制を整備及び運用することが含まれる。

財務諸表を作成するに当たり、経営者は、継続企業の前提に基づき財務諸表を作成することが適切であるかどうかを評価し、我が国において一般に公正妥当と認められる企業会計の基準に基づいて継続企業に関する事項を開示する必要がある場合には当該事項を開示する責任がある。

## 財務諸表監査における監査人の責任

監査人の責任は、監査人が実施した監査に基づいて、全体としての財務諸表に不正又は誤謬による重要な虚偽表示がないかどうかについて合理的な保証を得て、監査報告書において独立の立場から財務諸表に対する意見を表明することにある。虚偽表示は、不正又は誤謬により発生する可能性があり、個別に又は集計すると、財務諸表の利用者の意思決定に影響を与えると合理的に見込まれる場合に、重要性があると判断される。

監査人は、我が国において一般に公正妥当と認められる監査の基準に従って、監査の過程を通じて、職業的専門家としての判断を行い、職業的懐疑心を保持して以下を実施する。

- ・不正又は誤謬による重要な虚偽表示リスクを識別し、評価する。また、重要な虚偽表示リスクに対応した監査手続を立案し、実施する。監査手続の選択及び適用は監査人の判断による。さらに、意見表明の基礎となる十分かつ適切な監査証拠を入手する。
- ・財務諸表監査の目的は、内部統制の有効性について意見表明するためのものではないが、監査人は、リスク評価の実施に際して、状況に応じた適切な監査手続を立案するために、監査に関連する内部統制を検討する。
- ・経営者が採用した会計方針及びその適用方法の適切性、並びに経営者によって行われた会計上の見積りの合理性及び関連する注記事項の妥当性を評価する。
- ・経営者が継続企業を前提として財務諸表を作成することが適切であるかどうか、また、入手した監査証拠に基づき、継続企業の前提に重要な疑義を生じさせるような事象又は状況に関して重要な不確実性が認められるかどうか結論付ける。継続企業の前提に関する重要な不確実性が認められる場合は、監査報告書において財務諸表の注記事項に注意を喚起すること、又は重要な不確実性に関する財務諸表の注記事項が適切でない場合は、財務諸表に対して除外事項付意見を表明することが求められている。監査人の結論は、監査報告書日までに入手した監査証拠に基づいているが、将来の事象や状況により、ファンドは継続企業として存続できなくなる可能性がある。
- ・財務諸表の表示及び注記事項が、我が国において一般に公正妥当と認められる企業会計の基準に準拠しているかどうかとともに、関連する注記事項を含めた財務諸表の表示、構成及び内容、並びに財務諸表が基礎となる取引や会計事象を適正に表示しているかどうかを評価する。

監査人は、経営者に対して、計画した監査の範囲とその実施時期、監査の実施過程で識別した内部統制の重要な不備を含む監査上の重要な発見事項、及び監査の基準で求められているその他の事項について報告を行う。

## 利害関係

ちばぎんアセットマネジメント株式会社及びファンドと当監査法人又は業務執行社員との間には、公認会計士法の規定により記載すべき利害関係はない。

以 上

(注) 1 . 上記の監査報告書の原本は当社が別途保管しております。

2 . XBRLデータは監査の対象には含まれておりません。

## 独立監査人の中間監査報告書

2025年12月5日

ちばぎんアセットマネジメント株式会社  
取締役会 御中

EY新日本有限責任監査法人  
東京事務所  
指定有限責任社員 公認会計士 宮川 宏  
業務執行社員

## 中間監査意見

当監査法人は、金融商品取引法第193条の2第1項の規定に基づく監査証明を行うため、「ファンドの経理状況」に掲げられている分散名人の2025年3月22日から2025年9月21日までの中間計算期間の中間財務諸表、すなわち、中間貸借対照表、中間損益及び剰余金計算書並びに中間注記表について中間監査を行った。

当監査法人は、上記の中間財務諸表が、我が国において一般に公正妥当と認められる中間財務諸表の作成基準に準拠して、分散名人の2025年9月21日現在の信託財産の状態及び同日をもって終了する中間計算期間（2025年3月22日から2025年9月21日まで）の損益の状況に関する有用な情報を表示しているものと認める。

## 中間監査意見の根拠

当監査法人は、我が国において一般に公正妥当と認められる中間監査の基準に準拠して中間監査を行った。中間監査の基準における当監査法人の責任は、「中間財務諸表監査における監査人の責任」に記載されている。当監査法人は、我が国における職業倫理に関する規定に従って、ちばぎんアセットマネジメント株式会社及びファンドから独立しており、また、監査人としてのその他の倫理上の責任を果たしている。当監査法人は、中間監査の意見表明の基礎となる十分かつ適切な監査証拠を入手したと判断している。

## 中間財務諸表に対する経営者の責任

経営者の責任は、我が国において一般に公正妥当と認められる中間財務諸表の作成基準に準拠して中間財務諸表を作成し有用な情報を表示することにある。これには、不正又は誤謬による重要な虚偽表示のない中間財務諸表を作成し有用な情報を表示するために経営者が必要と判断した内部統制を整備及び運用することが含まれる。

中間財務諸表を作成するに当たり、経営者は、継続企業の前提に基づき中間財務諸表を作成することが適切であるかどうかを評価し、我が国において一般に公正妥当と認められる中間財務諸表の作成基準に基づいて継続企業に関する事項を開示する必要がある場合には当該事項を開示する責任がある。

## 中間財務諸表監査における監査人の責任

監査人の責任は、監査人が実施した中間監査に基づいて、全体として中間財務諸表の有用な情報の表示に関して投資者の判断を損なうような重要な虚偽表示がないかどうかの合理的な保証を得て、中間監査報告書において独立の立場から中間財務諸表に対する意見を表明することにある。虚偽表示は、不正又は誤謬により発生する可能性があり、個別に又は集計すると、中間財務諸表の利用者の意思決定に影響を与えると合理的に見込まれる場合に、重要性があると判断される。

監査人は、我が国において一般に公正妥当と認められる中間監査の基準に従って、中間監査の過程を通じて、職業的専門家としての判断を行い、職業的懐疑心を保持して以下を実施する。

- ・不正又は誤謬による中間財務諸表の重要な虚偽表示リスクを識別し、評価する。また、重要な虚偽表示リスクに対応する中間監査手続を立案し、実施する。中間監査手続の選択及び適用は監査人の判断による。さらに、中間監査の意見表明の基礎となる十分かつ適切な監査証拠を入手する。なお、中間監査手続は、年度監査と比べて監査手続の一部が省略され、監査人の判断によ

り、不正又は誤謬による中間財務諸表の重要な虚偽表示リスクの評価に基づいて、分析的手続等を中心とした監査手続に必要な応じて追加の監査手続が選択及び適用される。

- ・ 中間財務諸表監査の目的は、内部統制の有効性について意見表明するためのものではないが、監査人は、リスク評価の実施に際して、状況に応じた適切な中間監査手続を立案するために、中間財務諸表の作成と有用な情報の表示に関連する内部統制を検討する。
- ・ 経営者が採用した会計方針及びその適用方法並びに経営者によって行われた会計上の見積りの合理性及び関連する注記事項の妥当性を評価する。
- ・ 経営者が継続企業を前提として中間財務諸表を作成することが適切であるかどうか、また、入手した監査証拠に基づき、継続企業の前提に重要な疑義を生じさせるような事象又は状況に関して重要な不確実性が認められるかどうか結論付ける。継続企業の前提に関する重要な不確実性が認められる場合は、中間監査報告書において中間財務諸表の注記事項に注意を喚起すること、又は重要な不確実性に関する中間財務諸表の注記事項が適切でない場合は、中間財務諸表に対して除外事項付意見を表明することが求められている。監査人の結論は、中間監査報告書日までに入手した監査証拠に基づいているが、将来の事象や状況により、ファンドは継続企業として存続できなくなる可能性がある。
- ・ 中間財務諸表の表示及び注記事項が、我が国において一般に公正妥当と認められる中間財務諸表の作成基準に準拠しているかどうかとともに、関連する注記事項を含めた中間財務諸表の表示、構成及び内容、並びに中間財務諸表が基礎となる取引や会計事象に関して有用な情報を表示しているかどうかを評価する。

監査人は、経営者に対して、計画した中間監査の範囲とその実施時期、中間監査の実施過程で識別した内部統制の重要な不備を含む中間監査上の重要な発見事項、及び中間監査の基準で求められているその他の事項について報告を行う。

#### 利害関係

ちばぎんアセットマネジメント株式会社及びファンドと当監査法人又は業務執行社員との間には、公認会計士法の規定により記載すべき利害関係はない。

以 上

(注) 1 . 上記の中間監査報告書の原本は当社が別途保管しております。

2 . XBRLデータは中間監査の対象には含まれておりません。