

**【表紙】**

**【提出書類】** 有価証券報告書  
**【提出先】** 関東財務局長 殿  
**【提出日】** 2025年12月25日提出  
**【計算期間】** 第10期(自 2024年9月26日 至 2025年9月25日)  
**【ファンド名】** GCIエンダウメントファンド(成長型)  
GCIエンダウメントファンド(安定型)  
**【発行者名】** 株式会社G C Iアセット・マネジメント  
**【代表者の役職氏名】** 代表取締役CEO兼社長 山内 英貴  
**【本店の所在の場所】** 東京都千代田区大手町二丁目6番4号  
**【事務連絡者氏名】** 狐塚 仁  
**【連絡場所】** 東京都千代田区大手町二丁目6番4号  
**【電話番号】** 03 - 6665 - 6950  
**【縦覧に供する場所】** 該当事項はありません。

## 第一部【ファンド情報】

## 第1【ファンドの状況】

## 1【ファンドの性格】

## (1)【ファンドの目的及び基本的性格】

## ファンドの目的

この投資信託は、ファンド・オブ・ファンズ方式により、投資資産のうち伝統的資産に加えてオルタナティブ投資を活用し、信託財産の長期的な成長を目指して運用を行います。

## &lt;成長型&gt;

投資資産のうちリスク資産のウエイトを増やしつつ、伝統的資産に加えてオルタナティブ投資を活用して分散されたポートフォリオを構築し、信託財産の長期的な成長を目指して積極的な運用を行います。

## &lt;安定型&gt;

投資資産のうちリスク資産のウエイトを抑制しつつ、伝統的資産に加えてオルタナティブ投資を活用して分散されたポートフォリオを構築し、信託財産の長期的な成長を目指して安定的な運用を行います。

## ファンドの基本的性格

一般社団法人投資信託協会が定める「商品分類に関する指針」に基づく商品分類および属性区分は以下のとおりです。なお、商品分類表および属性区分表の網掛け部分は、当ファンドが該当する商品分類および属性区分を示します。

## 商品分類表

単位型・追加型	投資対象地域	投資対象資産（収益の源泉）
単位型	国内	株式 債券
追加型	海外	不動産投信 その他資産（ ）
	内外	資産複合

- ・追加型...一度設定されたファンドであってもその後追加設定が行われ従来の信託財産とともに運用されるファンドをいいます。
- ・内外...目論見書または信託約款において、国内および海外の資産による投資収益を実質的に源泉とする旨の記載があるものをいいます。
- ・資産複合...目論見書または信託約款において、株式、債券、不動産投信およびその他資産のうち複数の資産による投資収益を実質的に源泉とする旨の記載があるものをいいます。

## 属性区分表

投資対象資産	決算頻度	投資対象地域	投資形態	為替ヘッジ
株式 一般 大型株 中小型株	年1回 年2回 年4回 年6回	グローバル (日本を含む) 日本 北米	ファミリーファンド	あり (適時ヘッジ)
債券 一般 公債 社債 その他債券 クレジット 属性（ ） 不動産投信	(隔月) 年12回 (毎月) 日々 その他 ( )	欧州 アジア オセアニア 中南米 アフリカ 中近東 (中東) エマージング	ファンド・オブ・ファンズ	なし

その他資産 (投資信託証券(資産複合(株式、債券、不動産投信その他資産)資産配分変更型)) 資産複合( ) 資産配分固定型 資産配分変更型				
---	--	--	--	--

(注) 当ファンドはファンド・オブ・ファンズであり、投資信託証券を通じて投資収益の源泉となる資産に投資します。このため、組み入れている資産を示す属性区分上の投資対象資産と収益の源泉となる資産を示す商品分類上の投資対象資産(資産複合)は異なります。

(注) 属性区分に記載している「為替ヘッジ」は、対円での為替リスクに対するヘッジの有無を記載しています。

- ・その他資産(投資信託証券(資産複合(株式、債券、不動産投信その他資産)資産配分変更型))  
 ...目論見書または信託約款において、投資信託証券への投資を通じて、実質的に組み入れている資産を投資収益の主たる源泉とし、その組入比率については、機動的な変更を行う旨の記載があるものをいいます。
- ・年1回...目論見書または信託約款において、年1回決算する旨の記載があるものをいいます。
- ・グローバル(日本を含む)...目論見書または信託約款において、組入資産による投資収益が世界の資産(日本を含む)を源泉とする旨の記載があるものをいいます。
- ・ファンド・オブ・ファンズ...「投資信託等の運用に関する規則」第2条に規定するファンド・オブ・ファンズをいいます。
- ・為替ヘッジあり...目論見書または信託約款において、為替のフルヘッジまたは一部の資産に為替のヘッジを行う旨の記載があるものをいいます。

上記は、一般社団法人投資信託協会が定める分類方法に基づき記載しています。商品分類および属性区分の内容につきましては、一般社団法人投資信託協会のホームページ(<https://www.toushin.or.jp/>)をご参照ください。

#### 信託金の限度額

信託金限度額は、各ファンドにつき10兆円です。ただし、受託会社と合意のうえ、当該信託金限度額を変更することができます。

## ファンドの目的

この投資信託(以下、当ファンド)は、ファンド・オブ・ファンズ方式により、投資資産のうち伝統的資産に加えてオルタナティブ投資を活用し、信託財産の長期的な成長を目指して運用を行います。

### オルタナティブ投資とは

オルタナティブは英語で“代替”という意味です。

これまで投資といえば、株式や債券など有価証券を購入し、それを保有することを通じて利子・配当収入などのインカム・ゲインを得るか、購入価格より高く売却することによりキャピタル・ゲインを得るというものでした。このような伝統的投資に対して、それ以外の新しい投資を総称してオルタナティブ投資と呼ばれています。具体的には、ヘッジファンドやプライベートエクイティ、実物不動産などが挙げられます。



## ファンドの特色

### 1 「米国エンダウメント」の投資手法を模範とした長期運用を行います。

米国名門大学の基金(エンダウメント)が実践してきた投資手法・スタイルを模範とし、日本の個人投資家の皆さまが長期にわたり安心して投資していただけるように考えて作られた投資信託です。

米国エンダウメントの投資手法には次の特徴があります。

- 本格的な長期投資
- 徹底した分散投資
- オルタナティブ投資の活用
- 個別戦略の運用は外部委託

当ファンドは、上記の特徴を模範としています。

〈米国エンダウメントと当ファンドの投資手法に関する主な相違点〉

米国エンダウメント	当ファンド
ポートフォリオにおける オルタナティブ投資部分は60～70%	ポートフォリオにおける オルタナティブ投資部分は40～55%*
“非流動的”なオルタナティブ投資にも多く配分	“非流動的”なオルタナティブ投資は行わない

\*2025年9月末現在のものであり、今後変更される場合があります。

### 2 オルタナティブ投資としてヘッジファンドを活用します。

ヘッジファンドをポートフォリオに組み入れることで、市場の下落局面に強いプロファイルを目指します。また、これにより長期的なリスク・リターン安定化を図ります。

### 3 長期分散投資で世界の経済成長に沿った収益の獲得を目指します。

投資対象ファンド(投資信託証券)を通じて先進国、新興国を含む世界各国の株式、債券、リートなどに分散投資することで、グローバルな経済成長に沿った収益の獲得を目指します。また、グローバル分散投資によりポートフォリオのリスク低減を図ります。

当ファンドの投資対象

資産クラス一覧				
日本株	先進国株(除く米国)	先進国債券(米国)	国内リート(日本)	ヘッジファンド
先進国株(米国)	新興国株	海外債券(グローバル除く米ドル建て)	海外リート(米国)	現金、その他

\*投資対象およびその比率については、必要に応じて見直し、投資を行わない資産クラスもあります。  
また、ETFなど市場流動性の高い商品に投資することにより、ファンドの流動性を確保します。

外貨建資産については、投資判断により対円での為替ヘッジを行うことがあります。

### 4 「成長型」「安定型」2つのコース。

お客さまのニーズによって、「成長型」と「安定型」の2つのタイプからお選びいただけます。

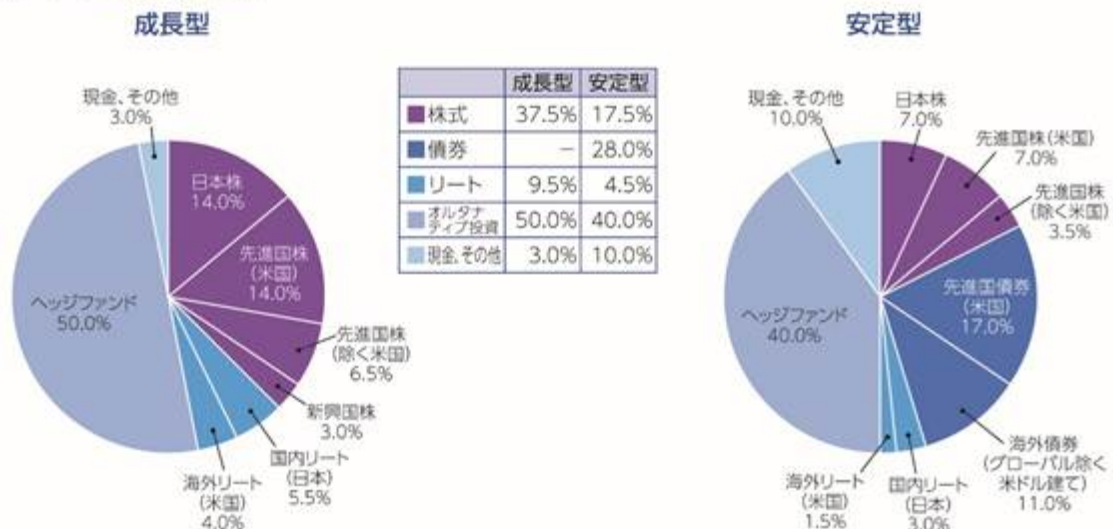
#### 「成長型」

投資資産のうちリスク資産のウエイトを増やしつつ、伝統的資産に加えてオルタナティブ投資を活用して分散されたポートフォリオを構築し、信託財産の長期的な成長を目指して積極的な運用を行います。

#### 「安定型」

投資資産のうちリスク資産のウエイトを抑制しつつ、伝統的資産に加えてオルタナティブ投資を活用して分散されたポートフォリオを構築し、信託財産の長期的な成長を目指して安定的な運用を行います。

#### 各ファンドの基本資産配分



※各資産クラスへの配分ターゲットは、成長型は55%以内、安定型は40%以内を基本とします。

※各資産クラスへの配分はターゲット・ポートフォリオから5%の範囲内で調整します。5%以上乖離した場合にはリバランスを実行します。

※運用にあたりレバレッジは用いませぬ。

※基本資産配分は、1年に1回程度検証を行い、必要に応じて見直しを行います。

※上記は、2025年9月末時点で作成した当面のイメージであり、実際の資産配分比率とは異なる場合があります。

※オルタナティブ投資については、投資対象ファンド(投資信託証券)により想定されるリスク水準(リターン)の振れの度合いが異なることから、年率標準偏差10%程度を基準として当該資産クラスの基本資産配分比率を決定します。オルタナティブ投資として組み入れる投資対象ファンド(投資信託証券)の想定リスク水準が基準値(年率10%)より高い場合は、実際の投資組入比率を引き下げて調整を図ります。

## <ファンドの運用>

当ファンドの運用は、運用政策会議で定められた運用の基本方針に則り、投資委員会が運用の意思決定を行います。投資委員会は、運用責任者、運用政策会議の議長などが出席し、原則として月次で開催される個別運用案件に関する協議を行う機関として位置づけられています。投資委員会の決定に基づき、インベストメント・ソリューション・グループが有価証券等の売買の執行を行います。

## <運用プロセス>



※上記は2025年9月末現在のものであり、今後、変更する場合があります。

## <主な投資制限>

- ① 投資信託証券への投資割合には、制限を設けません。
- ② 株式への直接投資は行いません。
- ③ 外貨建資産への投資割合には制限を設けません。
- ④ デリバティブの直接利用は行いません。

## <分配方針>

年1回、毎決算時に委託会社が基準価額水準、市況動向などを勘案して分配金額を決定します。分配対象額は、経費控除後の配当等収益と売買益（評価益を含みます。）などの全額とします。

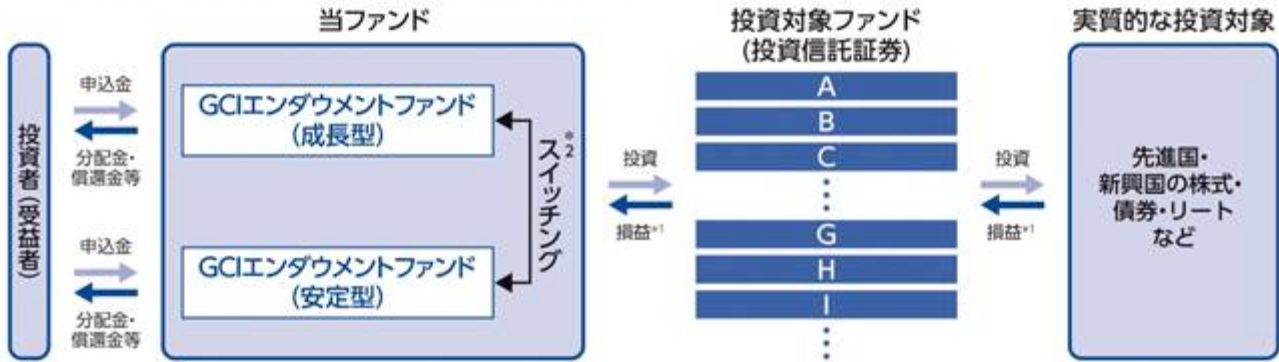
※将来の分配金の支払いおよびその金額について保証するものではありません。

**資金動向や市況動向などによっては、上記のような運用ができない場合があります。**

- (2) 【ファンドの沿革】  
2015年9月25日 信託契約締結、設定、運用開始
- (3) 【ファンドの仕組み】  
ファンドの仕組み

## ファンドの仕組み

当ファンドは、ファンド・オブ・ファンズ方式で運用を行います。



\*1 損益はすべて投資者である受益者に帰属します。

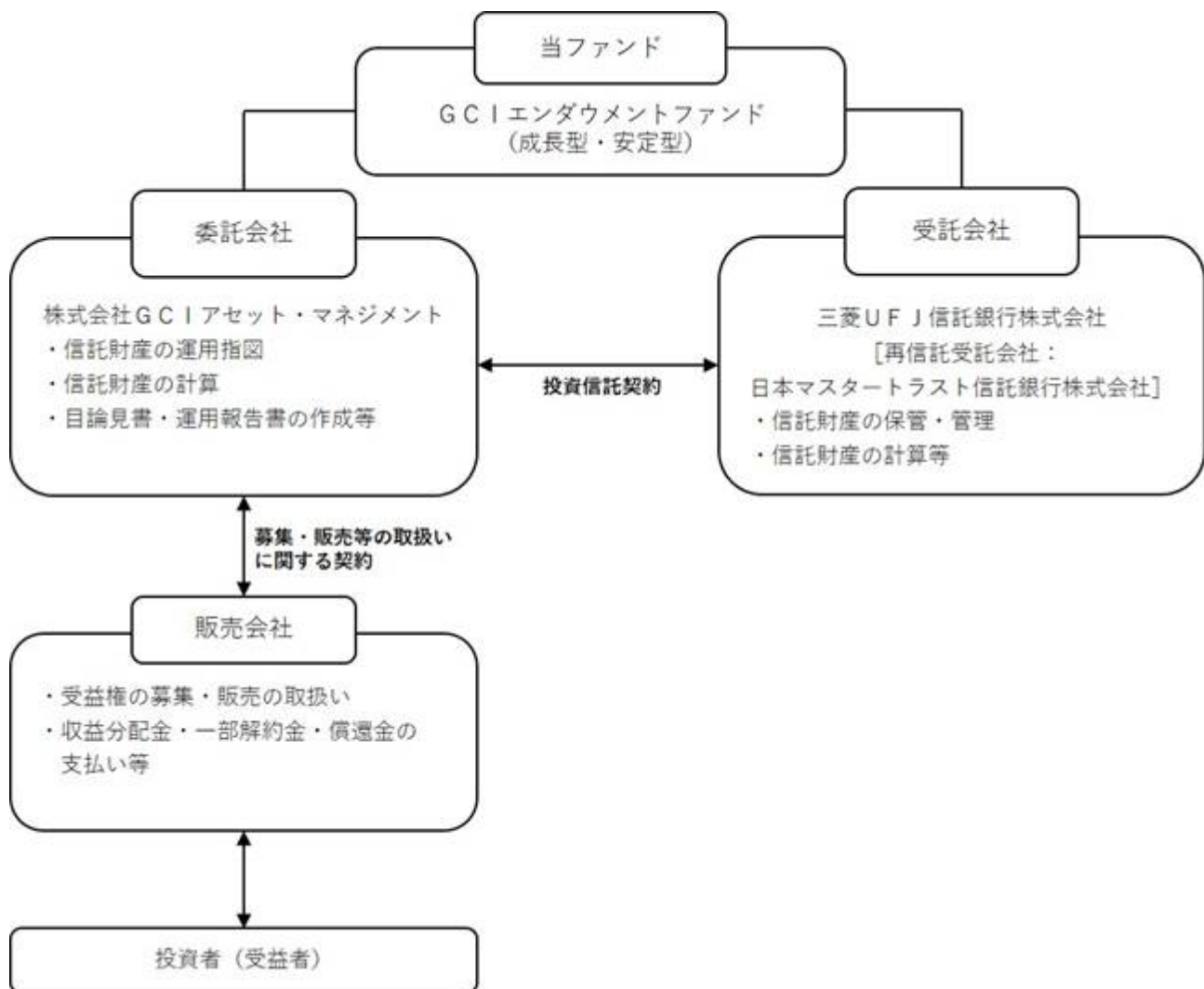
\*2 販売会社によっては各ファンド間でスイッチングが可能です。詳しくは販売会社にお問い合わせください。

### ファンド・オブ・ファンズ方式とは

投資者の皆さまからお預かりした資金を直接株式や債券といった資産に投資するのではなく、株式や債券などに投資している複数の投資信託に投資して運用を行う仕組みです。

### ファンドの関係法人

#### a. ファンドの関係法人



#### b. 契約の概要等

##### イ. 投資信託契約

投資信託及び投資法人に関する法律（以下「投信法」といいます。）の規定に基づいて作成され、あらかじめ監督官庁に届出られた信託約款に基づき、委託会社と受託会社の間で締結されるものです。主に、当ファンドの運用の基本方針、受益権に関する事項、委託会社と受託会社の業務に関する事項、信託の元本および収益の管理ならびに運用指図に関する事項等について規定しています。

- 投資信託受益権の募集・販売等の取扱いに関する契約  
委託会社が販売会社に委託する業務の内容（受益権の募集の取扱い、一部解約請求の受付、収益分配金の再投資ならびに収益分配金、償還金および一部解約金の支払い等）等について規定しています。

#### 委託会社等の概況（2025年9月末現在）

##### a. 資本金の額

1億円

##### b. 沿革

2000年4月13日 株式会社グローバル・サイバー・インベストメントとして設立  
2000年8月31日 投資顧問業登録  
2002年3月29日 投資一任業務に係る認可を取得  
2003年6月1日 株式会社GCIアセット・マネジメントに商号を変更  
2007年9月30日 金融商品取引業（投資運用業）登録  
2013年11月19日 業務方法書を変更し投資信託委託業務を開始  
2013年12月19日 一般社団法人投資信託協会加入

##### c. 大株主の状況

株主名	住所	所有株数	所有比率
株式会社GCIキャピタル	東京都千代田区大手町二丁目6番4号	30,772株 <sup>1</sup>	69.96% <sup>3</sup>
一般社団法人京都ラボ	京都市左京区岡崎東福ノ川町29番地	8,650株 <sup>2</sup>	19.67% <sup>3</sup>

1：全て普通株式です。

2：全てA種類株式です。

3：自己株式を除いた比率です。なお、普通株式のみの場合の所有比率は株式会社GCIキャピタル100%です。

## 2【投資方針】

### (1)【投資方針】

#### 基本方針

##### <成長型>

投資資産のうちリスク資産のウエイトを増やしつつ、伝統的資産に加えてオルタナティブ投資を活用して分散されたポートフォリオを構築し、信託財産の長期的な成長を目指して積極的な運用を行います。

##### <安定型>

投資資産のうちリスク資産のウエイトを抑制しつつ、伝統的資産に加えてオルタナティブ投資を活用して分散されたポートフォリオを構築し、信託財産の長期的な成長を目指して安定的な運用を行います。

#### 運用方法

##### a. 投資対象

下記「(2)投資対象 指定投資信託証券の概要」に掲げる投資信託証券（以下「指定投資信託証券」といいます。）を主要投資対象とします。

##### b. 投資態度

イ. 主として、国内外の株式・債券・リート・コモディティ等多様な資産クラスの投資信託証券（ETFやインデックス・ファンド）およびリキッド・オルタナティブ投資を持った複数の投資信託証券に投資します。

ロ. 投資信託証券への投資にあたっては、指定投資信託証券の中から、定性評価、定量評価、その他流動性等を勘案して選択した投資信託証券に分散投資を行うことを基本とします。なお、指定投資信託証券については、定期的なターゲット・ポートフォリオの見直しとリバランスを実行するため、適宜見直しを行います。

ハ. 外貨建資産については、市場環境の変化等を勘案し、必要に応じて対円で為替ヘッジを行うことができます。

ニ. 実質的な投資対象国・地域における非常事態（金融危機、デフォルト、重大な政策変更や資産凍結を含む規制の導入、自然災害、クーデターや重大な政治体制の変更、戦争等の場合を

いいます。)の発生を含む市況動向、資金動向等の事情によっては、前記のような運用ができない場合があります。

## (2)【投資対象】

投資の対象とする資産の種類

当ファンドにおいて投資の対象とする資産の種類は、次に掲げるものとします。

a. 次に掲げる特定資産(投資信託及び投資法人に関する法律第2条第1項で定めるものをいいます。以下同じ。)

イ. 有価証券

ロ. 約束手形(イ.に掲げるものに該当するものを除きます。)

ハ. 金銭債権(イ.およびロ.に掲げるものに該当するものを除きます。)

b. 次に掲げる特定資産以外の資産

イ. 為替手形

運用の指図範囲等

a. 委託会社は、信託金を、主として指定投資信託証券のほか、次の有価証券(金融商品取引法第2条第2項の規定により有価証券とみなされる同項各号に掲げる権利を除きます。)に投資することを指図することができます。

イ. コマーシャル・ペーパーおよび短期社債等

ロ. 外国または外国の者の発行する証券または証書で、上記イ.の証券または証書の性質を有するもの

ハ. 国債証券、地方債証券、特別の法律により法人の発行する債券および社債券(新株引受権証券と社債券とが一体となった新株引受権付社債券の新株引受権証券および短期社債等を除きます。)

ニ. 指定金銭信託の受益証券(金融商品取引法第2条第1項第14号で定める受益証券発行信託の受益証券に限ります。)

なお、上記ハ.の証券を以下「公社債」といい、公社債に係る運用の指図は買い現先取引(売戻し条件付の買入れ)および債券貸借取引(現金担保付き債券借入れ)に限り行うことができるものとします。

b. 委託会社は、信託金を、上記a.に掲げる有価証券のほか、次に掲げる金融商品(金融商品取引法第2条第2項の規定により有価証券とみなされる同項各号に掲げる権利を含みます。)により運用することを指図することができます。

イ. 預金

ロ. 指定金銭信託(金融商品取引法第2条第1項第14号に規定する受益証券発行信託を除きます。)

ハ. コール・ローン

ニ. 手形割引市場において売買される手形

指定投資信託証券の概要

## 投資対象ファンド(投資信託証券)の概要は以下のとおりです。(2025年9月末現在)

※必ずしもすべての資産クラスおよび投資対象ファンドに投資するとは限りません。

※将来の市況の変化などによっては、新たな投資対象ファンドが追加となる場合等があります。

資産クラス	日本株
投資対象ファンドの名称	NEXT FUNDS TOPIX連動型上場投信
ファンド形態	国内籍上場投資信託
主要な投資対象	日本株式
運用の基本方針	配当込みTOPIXに連動する投資成果を目指します。
ベンチマーク	配当込みTOPIXとは、東京証券取引所に上場している銘柄を広範に網羅した、浮動株ベースの時価総額加重型の株価指数です。 ※配当込みTOPIXの指数値及び配当込みTOPIXに係る標準又は商標は、株式会社J P X総研又は株式会社J P X総研の関連会社の知的財産です。
運用報酬等	年0.0968% (税抜 年0.088%) 以内 上記以外にその他の費用等がファンドから支払われます。
委託会社(運用会社)の名称	野村アセットマネジメント株式会社

資産クラス	先進国株(米国)
投資対象ファンドの名称	バンガード・S&P500 ETF
ファンド形態	外国籍上場投資信託
主要な投資対象	米国株式
運用の基本方針	S&P500指数に連動する投資成果を目指します。
ベンチマーク	S&P500指数とは、米国の主要業種を代表する500銘柄により構成される米国株の株価指数です。 ※S&P500指数に関する著作権およびその他知的所有権はS&Pダウ・ジョーンズ・インデックスLLCに帰属します。
運用報酬等	経費率0.03%
委託会社(運用会社)の名称	ザ・バンガード・グループ・インク

資産クラス	先進国株(除く米国)
投資対象ファンドの名称	バンガード・FTSE先進国市場(除く米国)ETF
ファンド形態	外国籍上場投資信託
主要な投資対象	米国を除く世界の先進国株式
運用の基本方針	FTSE先進国オールキャップ(除く米国)インデックスに連動する投資成果を目指します。
ベンチマーク	FTSE先進国オールキャップ(除く米国)インデックスは、カナダ、欧州地域の先進国市場、および太平洋地域の先進国市場の大型株・中型株・小型株で構成される時価総額加重インデックスです。 ※FTSE先進国オールキャップ(除く米国)インデックスに係るすべての権利はLondon Stock Exchange Group companiesに帰属します。
運用報酬等	経費率0.03%
委託会社(運用会社)の名称	ザ・バンガード・グループ・インク

資産クラス	新興国株
投資対象ファンドの名称	バンガード・FTSE・エマージング・マーケットETF
ファンド形態	外国籍上場投資信託
主要な投資対象	新興国株式
運用の基本方針	FTSEエマージング・マーケット・オールキャップ(含む中国A株)インデックスに連動する投資成果を目指します。
ベンチマーク	FTSEエマージング・マーケット・オールキャップ(含む中国A株)インデックスは、中国A株を含む新興国の大型株・中型株・小型株で構成される時価総額加重インデックスです。 ※FTSEエマージング・マーケット・オールキャップ(含む中国A株)インデックスに係るすべての権利は London Stock Exchange Group companiesに帰属します。
運用報酬等	経費率0.07%
委託会社(運用会社)の名称	ザ・バンガード・グループ・インク

資産クラス	先進国債券(米国)
投資対象ファンドの名称	バンガード・米国トータル債券市場ETF
ファンド形態	外国籍上場投資信託
主要な投資対象	米国の投資適格債券
運用の基本方針	ブルームバーグ米国総合浮動調整インデックスに連動する投資成果を目指します。
ベンチマーク	ブルームバーグ米国総合浮動調整インデックスは、米国の投資適格課税対象債券市場(米国債、社債、米国以外の米ドル建て債券、モーゲージ債及びアセットバック証券など)のパフォーマンスを測定する指数です。 ※ブルームバーグ米国総合浮動調整インデックスに関する著作権その他の知的財産権は当該インデックスの権利者に帰属します。
運用報酬等	経費率0.03%
委託会社(運用会社)の名称	ザ・バンガード・グループ・インク

資産クラス	海外債券(グローバル 除く米ドル建て)
投資対象ファンドの名称	バンガード・トータル・インターナショナル債券ETF (米ドルヘッジあり)
ファンド形態	外国籍上場投資信託
主要な投資対象	米ドル建てを除く世界の投資適格債券
運用の基本方針	ブルームバーグ・グローバル総合(米ドル除く)浮動調整RIC基準インデックス(米ドルヘッジベース)に連動する投資成果を目指します。
ベンチマーク	ブルームバーグ・グローバル総合(米ドル除く)浮動調整RIC基準インデックス(米ドルヘッジベース)は、米ドル建て以外の、政府債、政府機関債、社債、および証券化された非米国の投資適格固定利付債券で構成され、グローバルな投資適格固定利付債券市場のパフォーマンスを広範に測定します。 ※ブルームバーグ・グローバル総合(米ドル除く)浮動調整RIC基準インデックス(米ドルヘッジベース)に関する著作権その他の知的財産権は当該インデックスの権利者に帰属します。
運用報酬等	経費率0.07%
委託会社(運用会社)の名称	ザ・バンガード・グループ・インク

資産クラス	国内リート(日本)
投資対象ファンドの名称	NEXT FUNDS 東証REIT指数連動型上場投信
ファンド形態	国内籍上場投資信託
主要な投資対象	日本の不動産投資信託証券
運用の基本方針	配当込み東証REIT指数に連動する投資成果を目指します。
ベンチマーク	配当込み東証REIT指数とは、東証市場に上場するREIT(不動産投資信託証券)全銘柄を対象とした、浮動株ベースの時価総額加重型の指数です。 ※配当込み東証REIT指数の指数値及び配当込み東証REIT指数に係る標章又は商標は、株式会社J P X 総研又は株式会社J P X 総研の関連会社の知的財産です。
運用報酬等	年0.1705%(税抜年0.155%)以内 上記以外にその他の費用等がファンドから支払われます。
委託会社(運用会社)の名称	野村アセットマネジメント株式会社

資産クラス	海外リート(米国)
投資対象ファンドの名称	バンガード・リアル・エステートETF
ファンド形態	外国籍上場投資信託
主要な投資対象	米国の不動産セクターに属する企業の株式およびREIT
運用の基本方針	MSCI US Investable Market Real Estate 25/50 インデックスに連動する投資成果を目指します。
ベンチマーク	MSCI US Investable Market Real Estate 25/50 インデックスは、MSCI社が開発した指数で、大・中・小型の米国株のうち、不動産セクター(GICS基準)に分類される銘柄から構成されます。 ※同指数に対する著作権、知的所有権その他一切の権利はMSCI社に帰属します。
運用報酬等	経費率0.13%
委託会社(運用会社)の名称	ザ・バンガード・グループ・インク

資産クラス	ヘッジファンド
投資対象ファンドの名称	GCIシステムティック・マクロファンド Vol 10 クラスA
ファンド形態	外国籍投資信託
主要な投資対象	世界各国の株価指数先物・債券先物・金利先物・通貨先物、為替
運用の基本方針	システム運用により信託財産の長期的な成長を目指します。
運用手法	独自に開発した動的ポートフォリオモデルに基づき、世界の金融市場への分散投資を通じて市場に現れる中長期のトレンドを収益の源泉として絶対収益の獲得を目指す、システムティックなマクロ戦略です。
運用目標	目標リターン：年率16-20% 目標リスク(標準偏差)：年率10%程度
ベンチマーク	ベンチマークなし
運用報酬等	管理報酬年1.2%、成功報酬20% 上記以外にその他の費用等がファンドから支払われます。
委託会社(運用会社)の名称	GCI Asset Management, HK Limited

資産クラス	ヘッジファンド
投資対象ファンドの名称	GCIディバーシファイショナルファファンド クラスA
ファンド形態	外国籍投資信託
主要な投資対象	世界各国の株価指数先物・債券先物・金利先物・通貨先物・商品先物、為替等
運用の基本方針	システム運用により信託財産の長期的な成長を目指します。
運用手法	機械学習等の金融技術を駆使し、モデルベースのシステムティックな複数のアプローチを組み合わせた戦略で、流動性の高い上場先物等への投資を通じて、投資対象や地域のみならず、複数のモデルの運用に分散投資を行うことにより、絶対収益の獲得を目指します。
運用目標	目標リターン：年率10%超 目標リスク（標準偏差）：年率10%程度
ベンチマーク	ベンチマークなし
運用報酬等	管理報酬年1.2%、成功報酬20% 上記以外にその他の費用等がファンドから支払われます。
委託会社（運用会社）の名称	株式会社GCIアセット・マネジメント

資産クラス	現金、その他
投資対象ファンドの名称	GCIマネープールマザーファンド
ファンド形態	国内籍投資信託
主要な投資対象	日本の短期公社債等。なお、コール・ローン等に投資する場合があります。
運用の基本方針	安定した収益の確保を目指して運用を行います。
運用手法	主として日本の短期公社債等を投資対象とし、安定した収益の確保をめざして運用を行います。なお、コール・ローン等で運用する場合があります。資金動向や市況動向等の事情によっては、上記のような運用ができない場合があります。
ベンチマーク	ベンチマークなし
運用報酬等	なし
委託会社（運用会社）の名称	株式会社GCIアセット・マネジメント

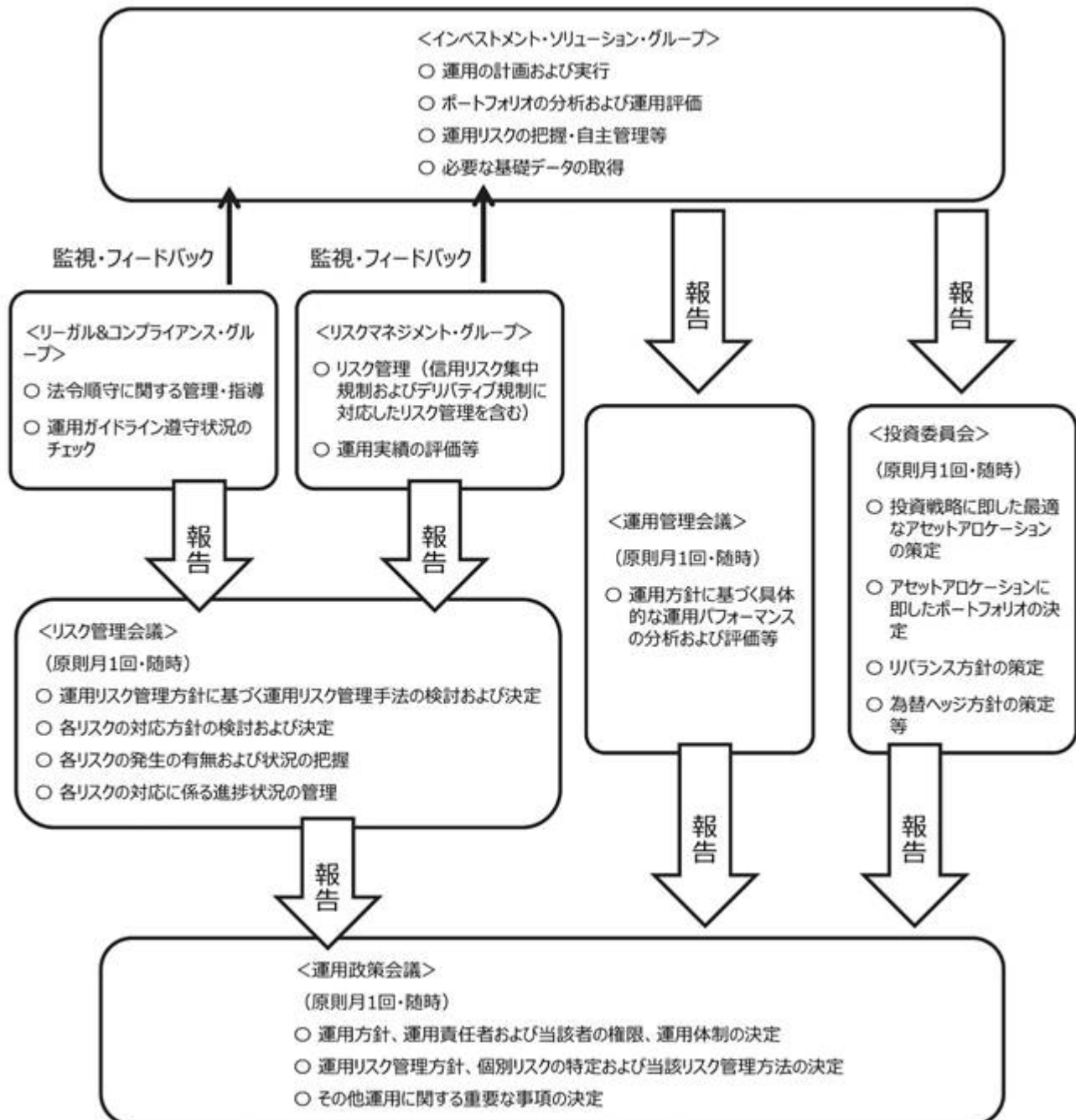
※経費率（エクスペンズ・レシオ）とは、ファンドの平均資産残高に対する運用、その他の経費の比率（%）をいいます。経費率は、原則としてファンドの決算毎に見直され、変動します。

今後、指定投資信託証券の一部または全部について、名称が変更される場合、指定投資信託証券から外れる場合、新たな投資信託証券が指定投資信託証券として指定される場合等があります。

### （３）【運用体制】

委託会社の運用体制

当ファンドにおける委託会社の運用体制は、以下の通りです。



#### a. 運用政策会議

運用政策会議は、代表取締役CEO、代表取締役社長、インベストメント・グループ長又はインベストメント・ソリューション・グループ長、リーガル&コンプライアンス・グループ長、リスクマネジメント・グループ長、ビジネス・コントロール・グループ長等が出席する、原則として月次で開催される運用政策の枢要に関する意思決定を行う機関であり、運用方針、運用責任者および当該者の権限、運用体制の決定、運用リスク管理方針、個別リスクの特定および当該リスク管理方法の決定、その他運用に関する重要な事項の決定等を行います。

#### b. 投資委員会

投資委員会は、運用責任者、運用案件に応じて、インベストメント・グループ長又はインベストメント・ソリューション・グループ長等が出席する、原則として月次で開催される個別運用案件に関する協議を行う機関であり、投資戦略に則した最適なアセットアロケーションの策定、アセットアロケーションに即したポートフォリオの決定、リバランス方針の策定、為替ヘッジ方針の策定等を行います。

#### c. リスク管理会議

リスク管理会議は、リスクマネジメント・グループ管掌執行役員、リスクマネジメント・グループ長、代表取締役社長、その他各グループ長等が出席する、原則として月次で開催される会議体であり、運用リスク管理方針に基づく運用リスク管理手法の検討および決定、各リ

スクの対応方針の検討および決定、各リスクの発生の有無および状況の把握、その他各リスクの対応に係る進捗状況の管理等を行います。

d. 運用管理会議

運用管理会議は、投資案件に応じて、インベストメント・グループ長又はインベストメント・ソリューション・グループ長、リーガル&コンプライアンス・グループ長、リスクマネジメント・グループ長等が出席する、原則として月次で開催される会議体であり、運用方針に基づく具体的な運用パフォーマンスの分析および評価等を行います。

e. インベストメント・ソリューション・グループ(3名程度)

インベストメント・ソリューション・グループは、投資運用・助言の意思判断と各種調査、投資運用・助言の意思決定を支援する定量モデルの開発その他パフォーマンスの分析・評価等を行います。

f. リーガル&コンプライアンス・グループ(2名程度)

リーガル&コンプライアンス・グループは、関連法令・諸規則および運用ガイドライン等の遵守の確保に向けた業務、契約審査等の法務および内部監査に関する業務を行います。

g. リスクマネジメント・グループ(2名程度)

リスクマネジメント・グループは、運用リスクの分析・モニタリング報告その他リスク管理全般の統括に関する業務を行います。

運用体制に関する社内規則

委託会社は、運用に関する社内規程およびリスク管理に関する規程等に基づき、適切な管理を行うとともに、内部牽制の維持を図っています。

ファンドの関係法人に対する管理体制等

受託会社または受託会社の再委託先に対しては、日々の純資産総額の照合、月次の勘定残高の照合等を行い、当該業務の正確性を担保しています。また、受託会社の受託業務に関する内部統制の有効性・妥当性について、独立した監査人が監査を行っており、委託会社は受託会社より当該監査人による報告書を受け取り、その内容の確認を行います。

上記運用体制は、2025年9月末現在のものであり、今後変更される場合があります。

(4) 【分配方針】

毎決算時に、原則として以下の方針により分配を行います。

分配対象収益額の範囲

経費控除後の配当等収益と売買益(評価益を含みます。)等の全額とします。

分配対象収益についての分配方針

委託会社が基準価額水準、市況動向等を勘案して、分配金額を決定します。(ただし、委託会社の判断により分配を行わないこともあります。)

留保益の運用方針

留保益については、特に制限を設けず、運用の基本方針に則した運用を行います。

(5) 【投資制限】

当ファンドの信託財産の運用については、以下に掲げる信託約款および法令等に定められた投資制限を遵守して行います。

信託約款の「運用の基本方針」に定める投資制限

- a. 投資信託証券への投資割合には、制限を設けません。
- b. 株式への直接投資は行いません。
- c. 外貨建資産への投資割合には制限を設けません。
- d. デリバティブの直接利用は行いません。
- e. 投資信託証券が一般社団法人投資信託協会の規則に定めるエクスポージャーがルックスルーできる場合に該当しないときは、当該投資信託証券への投資は、信託財産の純資産総額の10%以内とします。
- f. 一般社団法人投資信託協会の規則に定める一の者に対する株式等エクスポージャー、債券等エクスポージャーおよびデリバティブ等エクスポージャーの信託財産の純資産総額に対する比率は、原則としてそれぞれ10%、合計で20%以内とすることとし、当該比率を超えることとなつ

た場合には、一般社団法人投資信託協会の規則に従い当該比率以内となるよう調整を行うこととします。

信託約款上のその他の投資制限

a. 公社債の借入れ(信託約款第20条)

イ. 委託会社は、信託財産に属する資産の効率的な運用に資するため、公社債の借入れの指図をすることができます。なお、当該公社債の借入れを行うにあたり担保の提供が必要と認めるときは、担保の提供の指図を行うものとします。

ロ. 上記イ. の指図は、当該借入れに係る公社債の時価総額が信託財産の純資産総額の範囲内とします。

ハ. 信託財産の一部解約等の事由により、上記ロ. の借入れに係る公社債の時価総額が信託財産の純資産総額を超えることとなった場合には、委託会社は速やかに、その超える額に相当する借り入れた公社債の一部を返還するための指図をするものとします。

ニ. 上記イ. の借入れに係る品借料は信託財産中から支弁します。

b. 特別の場合の外貨建有価証券への投資制限(信託約款第21条)

外貨建有価証券への投資については、わが国の国際収支上の理由等により特に必要と認められる場合には、制約される場合があります。

c. 外国為替予約取引の指図(信託約款第22条)

委託会社は、信託財産に属する資産の為替変動リスクを回避するため、外国為替の売買の予約取引の指図をすることができます。

d. 資金の借入れ(信託約款第28条)

イ. 委託会社は、信託財産に属する資産の効率的な運用および運用の安定性をはかるため、一部解約に伴う支払資金の手当て(一部解約に伴う支払資金の手当てのために借り入れた資金の返済を含みます。)を目的として、または再投資に係る収益分配金の支払資金の手当てを目的として、資金の借入れ(コール市場を通じる場合を含みます。)の指図をすることができます。なお、当該借入金をもって有価証券等の運用は行わないものとします。

ロ. 一部解約に伴う支払資金の手当てに係る借入期間は、受益者への解約代金支払開始日から信託財産で保有する有価証券等の売却代金の受渡日までの間または受益者への解約代金支払開始日から信託財産で保有する有価証券等の解約代金入金日までの間もしくは受益者への解約代金支払開始日から信託財産で保有する有価証券等の償還金の入金日までの期間が5営業日以内である場合の当該期間とし、資金借入額は当該有価証券等の売却代金、有価証券等の解約代金および有価証券等の償還金の合計額を限度とします。ただし、資金の借入額は、借入れ指図を行う日における信託財産の純資産総額の10%を超えないこととします。

ハ. 収益分配金の再投資に係る借入期間は、信託財産から収益分配金が支弁される日からその翌営業日までの間とし、資金借入額は収益分配金の再投資額を限度とします。

ニ. 借入金の利息は信託財産中より支弁します。

その他の法令上の投資制限

a. デリバティブ取引に係る投資制限(金融商品取引業等に関する内閣府令第130条第1項第8号)

委託会社は、信託財産に関し、金利、通貨の価格、金融商品市場における相場その他の指標に係る変動その他の理由により発生し得る危険に対応する額としてあらかじめ委託会社が定めた合理的な方法により算出した額が当該信託財産の純資産額を超えることとなる場合において、デリバティブ取引(新株予約権証券、新投資口予約権証券またはオプションを表示する証券もしくは証書に係る取引および選択権付債券売買を含みます。)を行い、または継続することを受託会社に指図することはできません。

b. 信用リスク集中回避のための投資制限(金融商品取引業等に関する内閣府令第130条第1項第8号の2)

委託会社は、信託財産に関し、信用リスク(保有する有価証券その他の資産について取引の相手方の債務不履行その他の理由により発生し得る危険をいいます。)を適正に管理する方法としてあらかじめ委託会社が定めた合理的な方法に反することとなる取引を行うことを受託会社に指図することはできません。

### 3【投資リスク】

#### (1) 投資リスク

当ファンドは、値動きのある有価証券等(外貨建資産には為替変動リスクもあります。)に投資しますので、ファンドの基準価額は変動します。したがって、**投資者の皆さまの投資元本は保証されてい**

**るものではなく、基準価額の下落により損失を被り、投資元本を割り込むことがあります。ファンドの運用による損益はすべて投資者の皆さまに帰属します。なお、投資信託は預貯金とは異なります。**

当ファンドが有する主なリスク要因は以下の通りですが、下記に限定されるものではありませんので、ご注意ください。

< 基準価額変動リスク >

a . 株価変動リスク

株価は、発行者の業績、経営・財務状況の変化およびそれらに関する外部評価の変化や国内外の経済情勢等により変動します。株価が下落した場合は、基準価額の下落要因となります。

b . 金利変動リスク

債券等の価格は、一般的に金利低下(上昇)した場合は値上がり(値下がり)します。なお、債券等が変動金利である場合、こうした金利変動による価格の変動は固定金利の場合と比べて小さくなる傾向があります。また、発行者・債務者等の財務状況の変化等およびそれらに関する外部評価の変化や国内外の経済情勢等により変動します。債券等の価格が下落した場合は、基準価額の下落要因となります。

c . リートの価格変動リスク

リートの価格は、不動産市況(不動産稼働率、賃貸料、不動産価格等)、金利変動、社会情勢の変化、関係法令・各種規制等の変更、災害等の要因により変動します。また、リートおよびリートの運用会社の業績、財務状況の変化等により価格が変動し、基準価額の変動要因となります。

d . 為替変動リスク

為替相場は、各国の経済状況、政治情勢等の様々な要因により変動します。投資先の通貨に対して円高となった場合には、基準価額の下落要因となります。なお、当ファンドおよび指定投資信託証券において、外貨建資産について、為替予約を活用し、為替変動リスクの低減を図る場合がありますが、完全にヘッジすることはできませんので、外貨の為替変動の影響を受ける場合があります。また、為替ヘッジを行う通貨の短期金利と円短期金利を比較して、円短期金利の方が低い場合には、当該通貨と円の金利差相当分のコストがかかることにご留意ください。

e . 信用リスク

有価証券等の発行体等が財政難、経営不振、その他の理由により、利払い、償還金、借入金等をあらかじめ決められた条件で支払うことができなくなった場合、またはそれが予想される場合には、有価証券等の価格は下落し、基準価額の下落要因となる可能性があります。

f . カントリーリスク

投資対象国・地域において、政治・経済情勢の変化等により市場に混乱が生じた場合、または取引に対して新たな規制が設けられた場合には、方針に沿った運用が困難となり、基準価額が下落することがあります。特に、新興国への投資には、先進国と比較して政治・経済および社会情勢の変化が組入銘柄の価格に及ぼす影響が相対的に高い可能性があります。

g . 流動性リスク

時価総額が小さい、取引量が少ない等流動性が低い市場、あるいは取引規制等の理由から流動性が低下している市場で有価証券等を売買する場合、市場の実勢と大きく乖離した水準で取引されることがあり、その結果、基準価額の下落要因となる可能性があります。

h . ヘッジファンドの運用手法に係るリスク

指定投資信託証券においては、直接もしくは実質的に現物有価証券、デリバティブや為替予約取引等の買建てや売建てによりポートフォリオを組成することがあり、買い建てている対象が下落した場合もしくは売り建てている対象が上昇した場合に損失が発生し、当ファンドの基準価額が影響を受け、投資元本を割り込むことがあります。また、指定投資信託証券の純資産総額を上回る買建て、売建てを行う場合があるため、指定投資信託証券の基準価額は現物有価証券に投資する場合と比べ大きく変動することがあり、投資元本を割り込むことがあります。また、ヘッジファンドのパフォーマンスは、通常、運用者の運用能力に大きく依存することになるため、市場の動向に関わらず、損失が発生する可能性があります。

i . ブローカーの信用リスク

指定投資信託証券においては、直接または実質的にデリバティブや為替予約取引等を行う場合があります。ブローカーの債務不履行等によって、ブローカーで保管されている証拠金の一部または相当の額が失われる可能性や契約が履行されない可能性があります。当ファンドが大きな影響を被る可能性があります。

j . 市場の閉鎖等に伴うリスク

金融商品市場および外国為替市場は、世界的な経済事情の急変またはその国における天災地変、政変、経済事情の変化もしくは政策の変更等の諸事情により閉鎖されることがあります。これにより当ファンドの運用が影響を被り、基準価額の下落につながる可能性があります。

#### <その他の留意点>

##### a. 収益分配金に関する留意点

分配金は、預貯金の利息とは異なり、ファンドの純資産から支払われますので、分配金が支払われると、その金額相当分、基準価額は下がります。

分配金は、計算期間中に発生した収益(経費控除後の配当等収益および評価益を含む売買益)を超えて支払われる場合があります。その場合、当期決算日の基準価額は、前期決算日と比べて下落することになります。また、分配金の水準は、必ずしも計算期間におけるファンドの収益率を示すものではありません。

投資者のファンドの購入価額によっては、分配金の一部または全部が、実質的には元本の一部払戻しに相当する場合があります。ファンド購入後の運用状況により、分配金額より基準価額の値上がり小さかった場合も同様です。

##### b. 流動性リスクに関する留意点

当ファンドは、大量の解約が発生し短期間で解約資金を手当てする必要が生じた場合や主たる取引市場において市場環境が急変した場合等に、一時的に組入資産の流動性が低下し、市場実勢から期待できる価格で取引できないリスク、取引量が限られてしまうリスクがあります。これにより、基準価額にマイナスの影響を及ぼす可能性や、換金の申込みの受付が中止となる可能性、換金代金のお支払が遅延する可能性があります。

##### c. 資産規模に関わる留意点

当ファンドの資産規模によっては、本書で説明するような投資が効率的にできない場合があります。その場合には、適切な資産規模の場合と比較して収益性が劣る可能性があります。

##### d. 繰上償還に関わる留意点

委託会社は、各ファンドそれぞれについて、受益権の総口数が10億口を下ることとなったとき、信託契約を解約することが受益者のために有利であると認めるとき、またはやむを得ない事情が発生したときは、受託会社と合意のうえ、信託契約を解約し、信託を終了させることができます。

##### e. クーリング・オフの非適用

当ファンドのお取引に関しては、金融商品取引法第37条の6の規定(いわゆるクーリング・オフ)の適用はありません。

##### f. 法令・税制・会計等の変更可能性に関わる留意点

法令・税制・会計等は変更される可能性があります。

##### g. その他の留意点

収益分配金・一部解約金・償還金の支払いはすべて販売会社を通じて行われます。それぞれの場においてその金額が販売会社に対して支払われた後は、委託会社は受益者への支払いについての責任を負いません。

委託会社は、販売会社とは別法人であり、委託会社は設定・運用について、販売会社は販売について、それぞれ責任を有し、互いに他について責任を有しません。

#### (2) リスク管理体制

リスク管理については、インベストメント・ソリューション・グループおよびリスクマネジメント・グループにおいて日々の運用状況の分析およびモニタリングを行い、運用リスクの適切性を検証・評価し運用管理会議およびリスク管理会議に報告されます。更に、リーガル&コンプライアンス・グループにおいて、投資制限の遵守状況やコンプライアンスの適切性等を確認した上で、事務運営の適切性を含み各リスクの発生の有無・状況の把握、対応方針の検討・決定および進捗状況の管理などを行い、リスク管理会議へ報告される体制となっています。そして、運用管理会議およびリスク管理会議において報告される事項に関して、重要な事項はさらに運用政策会議に報告される体制となっています。

委託会社では、リスク管理規程を定め、ファンドの組入資産の流動性リスクのモニタリングなどを実施するとともに、緊急時対応策の策定・検証などを行います。リスク管理会議において、流動性リスク管理の適切な実施の確保や流動性リスク管理態勢について、適切に監督します。

上記リスク管理体制は、2025年9月末現在のものであり、今後変更される場合があります。

## (3) 参考情報

## &lt;当ファンドの年間騰落率および分配金再投資基準価額の推移&gt;

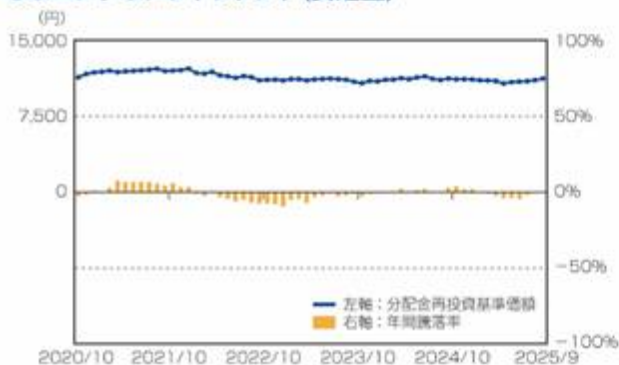
## GCIエンダUMENTファンド(成長型)



## &lt;当ファンドと他の代表的な資産クラスとの騰落率の比較&gt;



## GCIエンダUMENTファンド(安定型)



※当ファンドの年間騰落率は、税引前の分配金を再投資したものとみなして計算した年間騰落率を記載していますので、実際の基準価額に基づいて計算した年間騰落率とは異なる場合があります。

※当ファンドの分配金再投資基準価額は、税引前の分配金を再投資したものとみなして計算した基準価額を記載していますので、実際の基準価額とは異なる場合があります。

※上記は2020年10月から2025年9月までの5年間の各月末における直近1年間の騰落率の平均値・最大値・最小値を表示し、当ファンドと他の代表的な資産クラスを定量的に比較できるように作成したものです。他の代表的な資産クラスすべてが当ファンドの投資対象とは限りません。

※当ファンドの年間騰落率は、税引前の分配金を再投資したものとみなして計算した年間騰落率を記載していますので、実際の基準価額に基づいて計算した年間騰落率とは異なる場合があります。

## &lt;代表的な各資産クラスの指数&gt;

日本株:Morningstar 日本株式指数

先進国株:Morningstar 先進国株式指数 (除く日本)

新興国株:Morningstar 新興国株式指数

日本国債:Morningstar 日本国債指数

先進国債:Morningstar グローバル国債指数 (除く日本)

新興国債:Morningstar 新興国ソブリン債指数

※全て税引前の利子・配当込みの指数値を使用しています。海外資産の指数については、為替ヘッジなしによる投資を想定して、円ベースの指数値を使用しています。

## &lt;各指数の概要&gt;

日本株:Morningstar 日本株式指数は、Morningstar, Inc.が発表している株価指数で、日本に上場する株式で構成されています。

先進国株:Morningstar 先進国株式 (除く日本) 指数は、Morningstar, Inc.が発表している株価指数で、日本を除く世界の先進国に上場する株式で構成されています。

新興国株:Morningstar 新興国株式指数は、Morningstar, Inc.が発表している株価指数で、世界の新興国に上場する株式で構成されています。

日本国債:Morningstar 日本国債指数は、Morningstar, Inc.が発表している債券指数で、日本の国債で構成されています。

先進国債:Morningstar グローバル国債 (除く日本) 指数は、Morningstar, Inc.が発表している債券指数で、日本を除く主要先進国の政府や政府系機関により発行された債券で構成されています。

新興国債:Morningstar 新興国ソブリン債指数は、Morningstar, Inc.が発表している債券指数で、エマージング諸国の政府や政府系機関により発行された米ドル建て債券で構成されています。

## &lt;重要事項&gt;

当ファンドは、Morningstar, Inc.、又はイボットソン・アソシエイツ・ジャパン株式会社を含むMorningstar, Inc.が支配する会社(これらの法人全てを総称して「Morningstarグループ」と言います)が組成、推薦、販売または宣伝するものではありません。Morningstarグループは、投資信託への一般的な投資の当否、特に当ファンドに投資することの当否、または当ファンドが投資対象とする市場の一般的な騰落率と連動するMorningstarのインデックス(以下「Morningstarインデックス」と言います)の能力について、当ファンドの受益者又は公衆に対し、明示又は黙示を問わず、いかなる表明保証も行いません。当ファンドとの関連においては、委託会社とMorningstarグループとの唯一の関係は、Morningstarのサービスマーク及びサービス名並びに特定のMorningstarインデックスの使用の許諾であり、Morningstarインデックスは、Morningstarグループが委託会社又は当ファンドとは無関係に判断、構成、算定しています。Morningstarグループは、Morningstarインデックスの判断、構成又は算定を行うにあたり、委託会社又は当ファンドの受益者のニーズを考慮する義務を負いません。Morningstarグループは、当ファンドの基準価額及び設定金額あるいは当ファンドの設定あるいは販売の時期の決定、または当ファンドの解約時の基準価額算出式の決定あるいは計算について責任を負わず、また関与していません。Morningstarグループは、当ファンドの運営管理、マーケティング又は売買取引に関連していかなる義務も責任も負いません。Morningstarグループは、Morningstarインデックス又はそれに含まれるデータの正確性及び/又は完全性を保証せず、また、Morningstarグループは、その誤謬、脱漏、中断についていかなる責任も負いません。Morningstarグループは、委託会社、当ファンドの受益者又はユーザー、またはその他の人又は法人が、Morningstarインデックス又はそれに含まれるデータを使用して得る結果について、明示又は黙示を問わず、いかなる保証も行いません。Morningstarグループは、Morningstarインデックス又はそれに含まれるデータについて明示又は黙示の保証を行わず、また高品質あるいは特定目的又は使用への適合性に関する一切の保証を明確に否認します。上記のいずれも制限することなく、いかなる場合でも、Morningstarグループは、特別損害、懲罰的損害、間接損害または結果損害(逸失利益を含む)について、例えこれらの損害の可能性を告知されていたとしても責任を負いません。

## 4【手数料等及び税金】

## (1)【申込手数料】

取得申込受付日の翌々営業日の基準価額に1.1% (税抜1.0%) を上限として販売会社が独自に定める手数料率を乗じて得た額とします。申込手数料は、お申込時にご負担いただきます。

申込手数料は、商品および投資環境に関する情報提供等、ならびに申込みに関する事務手続の対価として、販売会社にお支払いいただくものです。詳しくは販売会社にお問い合わせください。

申込手数料には、消費税等相当額が課されます。

販売会社によっては、各ファンド間でスイッチング(乗換え)が可能です。詳しくは販売会社にお問い合わせください。

なお、スイッチングの際には、換金時と同様に換金(解約)されるファンドに対して換金に係る手数料等および税金が課されることにつきご留意ください。詳しくは後記「(2)換金(解約)手数料」および「(5)課税上の取扱い」をご覧ください。

自動けいぞく投資契約に基づいて収益分配金を再投資する場合には、取得する口数について申込手数料はかかりません。

## (2) 【換金(解約)手数料】

換金(解約)手数料  
ありません。

### 信託財産留保額

換金(解約)申込受付日の翌々営業日の基準価額に0.1%を乗じて得た額を換金(解約)時にご負担いただきます。

信託財産留保額は、信託期間中にファンドを換金(解約)する際、換金(解約)により発生する組入資産の売却費用等を、換金(解約)を行う受益者にご負担していただくためのものです。信託財産留保額は、換金(解約)を行う受益者と保有を継続する受益者との公平性を図るためのもので、信託財産の一部としてファンド内に留保されます。

## (3) 【信託報酬等】

信託報酬(運用管理費用)の総額(消費税等相当額を含みます。)は、計算期間を通じて毎日、信託財産の純資産総額に次に掲げる率を乗じて得た額とします。当該信託報酬は毎日計上され、毎計算期間の最初の6ヵ月終了日および毎計算期末または信託終了のときに信託財産から支払われます。

信託報酬率ならびに委託会社、販売会社および受託会社間の信託報酬の配分は、ファンドの純資産総額の残高に応じて変更します。信託報酬率およびその配分ならびにこれらに対価とする役務の内容は以下のとおりです。

### < 信託報酬率およびその配分 >

純資産総額	ファンド	信託報酬率 <合計>	支払先の配分		
			委託会社	販売会社	受託会社
500億円以下 部分	成長型	年率0.5258% (税抜 0.478%)	年率0.1408% (税抜 0.128%)	年率0.33% (税抜 0.3%)	年率0.055% (税抜 0.05%)
	安定型	年率0.715% (税抜 0.65%)	年率0.33% (税抜 0.3%)		
500億円超 1,000億円以下 部分	成長型	年率0.4488% (税抜 0.408%)	年率0.1078% (税抜 0.098%)	年率0.297% (税抜 0.27%)	年率0.044% (税抜 0.04%)
	安定型	年率0.638% (税抜 0.58%)	年率0.297% (税抜 0.27%)		
1,000億円超 部分	成長型	年率0.3718% (税抜 0.338%)	年率0.0748% (税抜 0.068%)	年率0.264% (税抜 0.24%)	年率0.033% (税抜 0.03%)
	安定型	年率0.561% (税抜 0.51%)	年率0.264% (税抜 0.24%)		

役務の内容	運用管理費用（信託報酬） ＝運用期間中の基準価額 ×信託報酬率	委託した資金の運用、基準価額の算出、開示資料の作成などの対価	購入後の情報提供、運用報告書など各種書類の提供・送付、口座内でのファンドの管理、各種事務手続きなどの対価	信託財産の管理、委託会社からの指図の実行などの対価
-------	---------------------------------------	--------------------------------	--	---------------------------

上記に加え、当ファンドが投資対象とする指定投資信託証券において、以下の運用報酬等がかかります。

<投資対象ファンド（指定投資信託証券）における運用報酬等>

- ・成長型：年率0.6364%程度（税抜 0.6343%程度）＋成功報酬
- ・安定型：年率0.5098%程度（税抜 0.5087%程度）＋成功報酬

当ファンドにおいては成功報酬はかかりませんが、指定投資信託証券（GCIシステムティック・マクロファンドVol10 クラスA、およびGCIディバーシファイドアルファファンド クラスA）においては20%の成功報酬がかかる場合があります。

指定投資信託証券における運用報酬等の率は、2025年9月末現在のものであり、指定投資信託証券の変更等により今後変動することがあります。

\* 指定投資信託証券（GCIシステムティック・マクロファンド Vol10 クラスA、およびGCIディバーシファイドアルファファンド クラスA）の基準価額（管理報酬等控除後、成功報酬控除前）がハイ・ウォーター・マークを超えた場合には、その超過分に対して20%の成功報酬がかかります。当該報酬は計算期間（GCIシステムティック・マクロファンドVol10 クラスA：6月1日から翌年5月31日まで、GCIディバーシファイドアルファファンド クラスA：4月1日から翌年3月31日まで）を通じて日々計上（ハイ・ウォーター・マークを下回った場合は戻し入れ）され、原則、計算期間終了後に年1回支払われます。

ハイ・ウォーター・マークとは、前計算期間までで最後に成功報酬が控除された際の基準価額（成功報酬控除後）をいい、計算期間終了時に更新されます。

したがって、実質的な負担は、当ファンドの純資産総額に対して、以下のとおりとなります。

<実質的な負担>

- ・成長型：年率1.1622%程度（税抜 1.1123%程度）＋成功報酬
- ・安定型：年率1.2248%程度（税抜 1.1587%程度）＋成功報酬

当ファンドの運用管理費用（信託報酬）に投資対象ファンド（指定投資信託証券）の運用報酬等を合わせた、投資者が実質的に負担する額の合計です。

投資対象ファンド（指定投資信託証券）における運用報酬等ならびに実質的な負担の値はあくまで目安であり、指定投資信託証券の実際の組入れ状況等により変動する場合があります。

指定投資信託証券（GCIシステムティック・マクロファンド Vol10 クラスA、およびGCIディバーシファイドアルファファンド クラスA）において20%の成功報酬がかかる場合、上記<実質的な負担>も相応分上がります。

投資者の皆さまにご負担いただく手数料等の合計額については、当ファンドを保有される期間等に応じて異なりますので、表示することができません。

#### （４）【その他の手数料等】

信託報酬以外にも、下記の費用が発生する場合は、信託財産から支払われます。これらの費用は運用状況等により変動するものであり、事前に料率、上限額等を表示することができません。

信託財産に関する租税および信託事務の処理に要する諸費用（当該費用に係る消費税等相当額を含みます。）ならびに受託会社の立て替えた立替金の利息（以下「諸経費」といいます。）は、受益者の負担とし、信託財産中から支弁します。

上記に定める諸経費には、以下の諸費用（当該費用に係る消費税等相当額を含みます。）を含む（ただし、これらに限られるものではありません。）ものとします。なお、下記b. からe. までに該当する業務を委託する場合、その委託費用を含みます。

- a. 当ファンドの会計監査人、法律顧問および税務顧問に対する報酬および費用

- b. 当ファンドの有価証券届出書、有価証券報告書、半期報告書、信託約款、目論見書、運用報告書その他法令により必要とされる書類の作成、印刷、届出および交付に係る費用
- c. 当ファンドの計理業務（設定解約処理、約定処理、基準価額算出、決算処理等）および付随する業務（法定帳簿管理、法定報告等）に係る費用
- d. 振替受益権に係る費用ならびにやむを得ない事情等により発行される受益証券の発行および管理事務に係る費用
- e. 当ファンドの受益者に対してする公告に係る費用ならびに信託約款の変更または信託契約の解約に係る事項を記載した書面の作成、印刷および交付に係る費用

委託会社は、上記 に定める諸費用の支払いを信託財産のために行い、支払金額の支弁を信託財産から受けることができます。この場合、委託会社は、現に信託財産のために支払った金額の支弁を受けの際に、あらかじめ受領する金額に上限を付することができます。また、委託会社は、実際に支払う金額の支弁を受ける代わりに、かかる諸費用の金額をあらかじめ合理的に見積もった上で、実際または予想される費用額を、当ファンドの純資産総額に対して年率0.1%を上限として算出される金額にて、信託財産からその支弁を受けることもできます。

委託会社は、信託財産の規模等を考慮して、信託の設定時または期中に、上記 に定める当ファンドの純資産総額に対する年率0.1%の上限率を、合理的に計算された範囲内で変更することができます。また、かかる諸費用の額は、計算期間を通じて毎日、信託財産の純資産総額に応じて計上され、毎計算期間の最初の6ヵ月終了日および毎計算期末または信託終了のときに信託財産中から支弁します。

#### (5) 【課税上の取扱い】

課税上は株式投資信託として取り扱われます。

個人の投資者に対する課税

##### a. 収益分配金に対する課税

収益分配金のうち課税扱いとなる普通分配金については、配当所得として課税され、20%（所得税15%および地方税5%）の税率による源泉徴収が行われ、申告不要制度が適用されます。なお、確定申告を行い、申告分離課税または総合課税（配当控除の適用はありません。）を選択することもできます。収益分配金のうち所得税法上課税対象となるのは普通分配金のみであり、元本払戻金（特別分配金）には課税されません。ただし、所得税については、2037年12月31日まで、基準所得税額に2.1%の税率を乗じた復興特別所得税が課され、税率は20.315%（所得税15%、復興特別所得税0.315%および地方税5%）となります。

適用期間	所得税	復興特別所得税	地方税	合計
2037年12月31日まで	15%	0.315%	5%	20.315%
2038年1月1日から	15%	-	5%	20%

##### b. 解約金および償還金に対する課税

一部解約時および償還時の差益（解約価額および償還価額から取得費用（申込手数料（税込）を含みます。）を控除した利益）については、譲渡所得とみなされ、20%（所得税15%および地方税5%）の税率により、申告分離課税が適用されます。ただし、所得税については、2037年12月31日まで、基準所得税額に2.1%の税率を乗じた復興特別所得税が課され、税率は20.315%（所得税15%、復興特別所得税0.315%および地方税5%）となります（上記 a. の表参照）。

##### c. 損益通算について

一部解約時および償還時の損失については、確定申告により、上場株式等（特定公社債、公募公社債投資信託を含みます。）の譲渡益および償還差益と相殺することができ、申告分離課税を選択した上場株式等の配当所得および利子所得との損益通算も可能となります。また、一部解約時および償還時の差益については、他の上場株式等の譲渡損および償還差損との相殺が可能となります。なお、特定口座に係る課税上の取扱いにつきましては、販売会社にお問い合わせください。

公募株式投資信託は税法上、一定の要件を満たした場合に「NISA（少額投資非課税制度）」の適用対象となります。当ファンドは、NISA の対象ではありません。

法人の投資者に対する課税

法人の投資者が支払いを受ける収益分配金のうち課税扱いとなる普通分配金ならびに一部解約時および償還時の個別元本超過額については、配当所得として課税され、15%（所得税15%）の税率による源泉徴収が行われます。地方税の源泉徴収はありません。収益分配金のうち所得税法上課税対象となるのは普通分配金のみであり、元本払戻金（特別分配金）には課税されません。た

だし、所得税については、2037年12月31日まで、基準所得税額に2.1%の税率を乗じた復興特別所得税が課され、税率は15.315%（所得税15%および復興特別所得税0.315%）となります。なお、税額控除制度が適用されず、益金不算入制度の適用はありません。

適用期間	所得税	復興特別所得税	合計
2037年12月31日まで	15%	0.315%	15.315%
2038年1月1日から	15%	-	15%

#### 個別元本について

- 投資者ごとの信託時の受益権の価額等（申込手数料および当該申込手数料にかかる消費税等に相当する金額は含まれません。）が当該投資者の元本（個別元本）にあたります。
- 投資者が同一ファンドの受益権を複数回取得した場合、個別元本は、当該投資者が追加信託を行うつど当該投資者の受益権口数で加重平均することにより算出されます。ただし、個別元本は、複数支店で同一ファンドをお申込みの場合などにより把握方法が異なる場合がありますので、販売会社にお問い合わせください。
- 投資者が元本払戻金（特別分配金）を受け取った場合、収益分配金発生時にその個別元本から当該元本払戻金（特別分配金）を控除した額が、その後の当該投資者の個別元本となります。

#### 収益分配金の課税について

- 追加型株式投資信託の収益分配金には、課税扱いとなる「普通分配金」と、非課税扱いとなる「元本払戻金（特別分配金）」（投資者ごとの元本の一部払戻しに相当する部分）の区分があります。
- 投資者が収益分配金を受け取る際、当該収益分配金落ち後の基準価額が当該投資者の個別元本と同額の場合または当該投資者の個別元本を上回っている場合には、当該収益分配金の全額が普通分配金となり、また、当該収益分配金落ち後の基準価額が当該投資者の個別元本を下回っている場合には、その下回る部分の額が元本払戻金（特別分配金）となり、当該収益分配金から当該元本払戻金（特別分配金）を控除した額が普通分配金となります。

上記は2025年9月末現在のものです。税法が改正された場合などには、税率などが変更される場合があります。

外国税額控除の適用となった場合には、分配時の税金が上記と異なる場合があります。

税金の取扱いの詳細については、税務専門家などにご確認されることをお勧めします。

#### （参考情報）ファンドの総経費率

直近の運用報告書の対象期間(2024年9月26日～2025年9月25日)におけるファンドの総経費率(年率換算)は以下のとおりです。

ファンド名	総経費率(①+②)	①運用管理費用の比率	②その他費用の比率
成長型	1.23%	0.53%	0.70%
安定型	1.29%	0.72%	0.57%

※ファンドについては、対象期間中の運用・管理にかかった費用の総額(原則として、募集手数料、売買委託手数料および有価証券取引税は含みません。消費税等のかかるものは消費税等を含みます。)を期中の平均受益権口数に期中の平均基準価額(1口当たり)を乗じた数で除した値(年率)です。

※投資対象ファンドの費用については、「②その他費用の比率」に含めています。なお、ファンドの費用と投資対象ファンドの費用の対象期間は、異なる場合があります。

※これらの値はあくまでも参考であり、実際に発生した費用の比率とは異なります。

※費用の詳細につきましては、対象期間の運用報告書(全体版)をご覧ください。

## 5【運用状況】

## (1)【投資状況】

## GCIエンダウメントファンド（成長型）

（2025年9月30日現在）

資産の種類	国/地域	時価合計（円）	投資比率（％）
投資信託受益証券	日本	334,399,455	18.71
	アメリカ	437,105,991	24.46
	ケイマン諸島	950,773,338	53.20
	小計	1,722,278,784	96.38
親投資信託受益証券	日本	40,000,946	2.24
現金・預金・その他の資産（負債控除後）		24,729,139	1.38
合計（純資産総額）		1,787,008,869	100.00

（注1）国/地域は、発行体の所在地によって記載しています。

（注2）投資比率とは、ファンドの純資産総額に対する当該資産の時価の比率をいいます。

## その他の資産の投資状況

資産の種類	建別	国/地域	時価合計（円）	投資比率（％）
為替予約取引	売建		395,370,660	22.12

（注1）為替予約取引は、わが国における対顧客先物相場の仲値で評価しています。

（注2）投資比率とは、ファンドの純資産総額に対する当該資産の時価の比率をいいます。

## GCIエンダウメントファンド（安定型）

（2025年9月30日現在）

資産の種類	国/地域	時価合計（円）	投資比率（％）
投資信託受益証券	日本	73,115,800	10.19
	アメリカ	292,280,845	40.74
	ケイマン諸島	282,198,500	39.33
	小計	647,595,145	90.26
親投資信託受益証券	日本	39,851,030	5.55
現金・預金・その他の資産（負債控除後）		30,021,937	4.19
合計（純資産総額）		717,468,112	100.00

（注1）国/地域は、発行体の所在地によって記載しています。

（注2）投資比率とは、ファンドの純資産総額に対する当該資産の時価の比率をいいます。

## その他の資産の投資状況

資産の種類	建別	国/地域	時価合計（円）	投資比率（％）
為替予約取引	売建		274,773,060	38.30

（注1）為替予約取引は、わが国における対顧客先物相場の仲値で評価しています。

（注2）投資比率とは、ファンドの純資産総額に対する当該資産の時価の比率をいいます。

## (2)【投資資産】

## 【投資有価証券の主要銘柄】

## GCIエンダウメントファンド（成長型）

## イ.主要銘柄の明細

（2025年9月30日現在）

国/地域	種類	銘柄名	数量又は 額面総額	簿価単価 （円）	簿価金額 （円）	評価単価 （円）	評価金額 （円）	投資 比率 （％）
ケイマン 諸島	投資信託 受益証券	GCIシステムティック・マクロファンド Vol 10 クラスA	68,258.26	10,335.74	705,500,106	10,354.24	706,762,679	39.55

ケイマン諸島	投資信託受益証券	GCIディバーシファイドアルファファンド クラスA	35,911.065	6,757.05	242,653,149	6,794.86	244,010,659	13.65
アメリカ	投資信託受益証券	バンガード・S&P500 ETF	2,633	90,742.35	238,924,633	90,836.15	239,171,594	13.38
日本	投資信託受益証券	NEXT FUNDS TOPIX運動型上場投信	72,260	3,312	239,325,120	3,283	237,229,580	13.28
日本	投資信託受益証券	NEXT FUNDS 東証REIT指数運動型上場投信	46,750	2,092	97,801,000	2,078.5	97,169,875	5.44
アメリカ	投資信託受益証券	バンガード・FTSE先進国市場（除く米国）ETF	10,190	8,852.40	90,206,005	8,889.62	90,585,277	5.07
アメリカ	投資信託受益証券	バンガード・リアル・エステート ETF	5,200	13,458.75	69,985,511	13,555.52	70,488,725	3.94
日本	親投資信託受益証券	GCIマネーブルマザーファンド	40,004,947	0.9999	40,000,946	0.9999	40,000,946	2.24
アメリカ	投資信託受益証券	バンガード・FTSE・エマージング・マーケット ETF	4,590	8,033.56	36,874,062	8,030.58	36,860,395	2.06

（注）投資比率とは、ファンドの純資産総額に対する当該資産の時価の比率をいいます。

#### ロ.種類別投資比率

種類	投資比率（％）
投資信託受益証券	96.38
親投資信託受益証券	2.24
合計	98.62

（注）投資比率とは、ファンドの純資産総額に対する当該資産の時価の比率をいいます。

#### GCIエンダウメントファンド（安定型）

##### イ.主要銘柄の明細

（2025年9月30日現在）

国/地域	種類	銘柄名	数量又は 額面総額	簿価単価 （円）	簿価金額 （円）	評価単価 （円）	評価金額 （円）	投資 比率 （％）
ケイマン諸島	投資信託受益証券	GCIシステムティック・マクロファンド Vol 10 クラスA	20,423.21	10,337.59	211,126,791	10,356.25	211,507,909	29.48
アメリカ	投資信託受益証券	バンガード・米国トータル債券市場ETF	11,180	11,060.29	123,654,100	11,076.67	123,837,193	17.26
アメリカ	投資信託受益証券	バンガード・トータル・インターナショナル債券ETF（米ドルヘッジあり）	10,843	7,351.69	79,714,423	7,362.11	79,827,424	11.13
ケイマン諸島	投資信託受益証券	GCIディバーシファイドアルファファンド クラスA	10,403.539	6,757.05	70,297,316	6,794.86	70,690,591	9.85
アメリカ	投資信託受益証券	バンガード・S&P500 ETF	575	90,742.36	52,176,857	90,836.15	52,230,789	7.28
日本	投資信託受益証券	NEXT FUNDS TOPIX運動型上場投信	15,750	3,312	52,164,000	3,283	51,707,250	7.21
日本	親投資信託受益証券	GCIマネーブルマザーファンド	39,855,016	0.9999	39,851,030	0.9999	39,851,030	5.55
アメリカ	投資信託受益証券	バンガード・FTSE先進国市場（除く米国）ETF	2,896	8,852.40	25,636,564	8,889.62	25,744,353	3.59
日本	投資信託受益証券	NEXT FUNDS 東証REIT指数運動型上場投信	10,300	2,092	21,547,600	2,078.5	21,408,550	2.98
アメリカ	投資信託受益証券	バンガード・リアル・エステート ETF	785	13,458.75	10,565,120	13,555.52	10,641,086	1.48

（注）投資比率とは、ファンドの純資産総額に対する当該資産の時価の比率をいいます。

#### ロ.種類別投資比率

種類	投資比率（％）
投資信託受益証券	90.26
親投資信託受益証券	5.55

合計	95.82
----	-------

（注）投資比率とは、ファンドの純資産総額に対する当該資産の時価の比率をいいます。

### 【投資不動産物件】

GCIエンダウメントファンド（成長型）

該当事項はありません。

GCIエンダウメントファンド（安定型）

該当事項はありません。

### 【その他投資資産の主要なもの】

GCIエンダウメントファンド（成長型）

資産の種類	通貨	買建 / 売建	数量	簿価金額 （円）	評価金額 （円）	投資比率 （％）
為替予約取引	米ドル	売建	2,295,000.00	338,792,260	339,209,721	18.98
	ユーロ	売建	229,000.00	39,867,411	39,829,122	2.23
	英ポンド	売建	82,300.00	16,345,973	16,331,817	0.91

（注1）為替予約取引は、わが国における対顧客先物相場の仲値で評価しています。

（注2）投資比率とは、ファンドの純資産総額に対する当該資産の時価の比率をいいます。

GCIエンダウメントファンド（安定型）

資産の種類	通貨	買建 / 売建	数量	簿価金額 （円）	評価金額 （円）	投資比率 （％）
為替予約取引	米ドル	売建	1,751,000.00	258,485,946	258,804,453	36.07
	ユーロ	売建	65,000.00	11,316,077	11,305,209	1.58
	英ポンド	売建	23,500.00	4,667,440	4,663,398	0.65

（注1）為替予約取引は、わが国における対顧客先物相場の仲値で評価しています。

（注2）投資比率とは、ファンドの純資産総額に対する当該資産の時価の比率をいいます。

### （参考）

GCIマネープールマザーファンド

#### （1）投資状況

（2025年9月30日現在）

資産の種類	国 / 地域	時価合計（円）	投資比率（％）
国債証券	日本	4,599,714,800	90.31
現金・預金・その他の資産（負債控除後）		493,379,169	9.69
合計（純資産総額）		5,093,093,969	100.00

（注）投資比率とは、マザーファンドの純資産総額に対する当該資産の時価の比率をいいます。

#### （2）投資資産

投資有価証券の主要銘柄

##### イ. 主要銘柄の明細

（2025年9月30日現在）

国 / 地域	種類	銘柄名	数量又は 額面総額	簿価単価 （円）	簿価金額 （円）	評価単価 （円）	評価金額 （円）	利率 （％）	償還期限	投資 比率 （％）
日本	国債証券	第1316回国庫短期証券	4,600,000,000	99.98	4,599,429,600	99.99	4,599,714,800		2025/10/6	90.31

（注）投資比率とは、マザーファンドの純資産総額に対する当該資産の時価の比率をいいます。

##### ロ. 種類別投資比率

種類	投資比率（％）
国債証券	90.31
合計	90.31

（注）投資比率とは、マザーファンドの純資産総額に対する当該資産の時価の比率をいいます。

#### 投資不動産物件

該当事項はありません。

#### その他投資資産の主要なもの

該当事項はありません。

### （３）【運用実績】

#### 【純資産の推移】

#### GCIエンダウメントファンド（成長型）

年月日	純資産総額（円）		1口当たり純資産額（円）	
	（分配落）	（分配付）	（分配落）	（分配付）
第1期計算期間末日（2016年9月26日）	554,632,307	554,632,307	1.0767	1.0767
第2期計算期間末日（2017年9月25日）	1,040,440,618	1,040,440,618	1.1386	1.1386
第3期計算期間末日（2018年9月25日）	3,747,746,603	3,747,746,603	1.2444	1.2444
第4期計算期間末日（2019年9月25日）	4,072,130,438	4,072,130,438	1.2637	1.2637
第5期計算期間末日（2020年9月25日）	4,079,246,311	4,079,246,311	1.2077	1.2077
第6期計算期間末日（2021年9月27日）	3,804,166,721	3,804,166,721	1.3824	1.3824
第7期計算期間末日（2022年9月26日）	3,201,805,244	3,201,805,244	1.2557	1.2557
第8期計算期間末日（2023年9月25日）	2,878,274,792	2,878,274,792	1.2779	1.2779
第9期計算期間末日（2024年9月25日）	2,247,347,240	2,247,347,240	1.3464	1.3464
第10期計算期間末日（2025年9月25日）	1,791,378,295	1,791,378,295	1.3738	1.3738
2024年9月末日	2,235,994,000		1.3443	
10月末日	2,190,006,716		1.3431	
11月末日	2,152,198,613		1.3463	
12月末日	2,090,436,956		1.3472	
2025年1月末日	2,039,615,003		1.3356	
2月末日	1,977,788,804		1.3255	
3月末日	1,957,364,605		1.3178	
4月末日	1,879,601,948		1.2720	
5月末日	1,896,138,197		1.3067	
6月末日	1,853,984,562		1.3141	
7月末日	1,807,579,705		1.3289	
8月末日	1,811,745,746		1.3490	
9月末日	1,787,008,869		1.3749	

#### GCIエンダウメントファンド（安定型）

年月日	純資産総額（円）		1口当たり純資産額（円）	
	（分配落）	（分配付）	（分配落）	（分配付）
第1期計算期間末日（2016年9月26日）	464,868,140	464,868,140	1.0637	1.0637
第2期計算期間末日（2017年9月25日）	2,287,791,516	2,287,791,516	1.0839	1.0839
第3期計算期間末日（2018年9月25日）	4,672,148,584	4,672,148,584	1.1565	1.1565
第4期計算期間末日（2019年9月25日）	3,023,162,532	3,023,162,532	1.1804	1.1804
第5期計算期間末日（2020年9月25日）	2,342,079,943	2,342,079,943	1.1351	1.1351
第6期計算期間末日（2021年9月27日）	1,998,232,113	1,998,232,113	1.2106	1.2106

第7期計算期間末日	(2022年9月26日)	1,375,087,806	1,375,087,806	1.1108	1.1108
第8期計算期間末日	(2023年9月25日)	1,154,032,292	1,154,032,292	1.0974	1.0974
第9期計算期間末日	(2024年9月25日)	882,934,803	882,934,803	1.1231	1.1231
第10期計算期間末日	(2025年9月25日)	718,193,471	718,193,471	1.1197	1.1197
	2024年9月末日	880,510,467		1.1215	
	10月末日	863,517,688		1.1137	
	11月末日	851,227,084		1.1163	
	12月末日	836,029,217		1.1126	
	2025年1月末日	820,524,233		1.1049	
	2月末日	787,153,948		1.1024	
	3月末日	776,336,186		1.0984	
	4月末日	750,862,056		1.0726	
	5月末日	744,298,645		1.0869	
	6月末日	739,361,676		1.0904	
	7月末日	734,860,592		1.0956	
	8月末日	732,357,427		1.1062	
	9月末日	717,468,112		1.1208	

## 【分配の推移】

## GCIエンダウメントファンド（成長型）

期	計算期間	1口当たりの分配金（円）
第1期	2015年9月25日～2016年9月26日	0.0000
第2期	2016年9月27日～2017年9月25日	0.0000
第3期	2017年9月26日～2018年9月25日	0.0000
第4期	2018年9月26日～2019年9月25日	0.0000
第5期	2019年9月26日～2020年9月25日	0.0000
第6期	2020年9月26日～2021年9月27日	0.0000
第7期	2021年9月28日～2022年9月26日	0.0000
第8期	2022年9月27日～2023年9月25日	0.0000
第9期	2023年9月26日～2024年9月25日	0.0000
第10期	2024年9月26日～2025年9月25日	0.0000

## GCIエンダウメントファンド（安定型）

期	計算期間	1口当たりの分配金（円）
第1期	2015年9月25日～2016年9月26日	0.0000
第2期	2016年9月27日～2017年9月25日	0.0000
第3期	2017年9月26日～2018年9月25日	0.0000
第4期	2018年9月26日～2019年9月25日	0.0000
第5期	2019年9月26日～2020年9月25日	0.0000
第6期	2020年9月26日～2021年9月27日	0.0000
第7期	2021年9月28日～2022年9月26日	0.0000
第8期	2022年9月27日～2023年9月25日	0.0000
第9期	2023年9月26日～2024年9月25日	0.0000
第10期	2024年9月26日～2025年9月25日	0.0000

## 【収益率の推移】

## GCIエンダウメントファンド（成長型）

期	計算期間	収益率（％）
第1期	2015年9月25日～2016年9月26日	7.7

第2期	2016年9月27日～2017年9月25日	5.7
第3期	2017年9月26日～2018年9月25日	9.3
第4期	2018年9月26日～2019年9月25日	1.6
第5期	2019年9月26日～2020年9月25日	4.4
第6期	2020年9月26日～2021年9月27日	14.5
第7期	2021年9月28日～2022年9月26日	9.2
第8期	2022年9月27日～2023年9月25日	1.8
第9期	2023年9月26日～2024年9月25日	5.4
第10期	2024年9月26日～2025年9月25日	2.0

(注) 各計算期間の収益率は、計算期間末の基準価額（分配落ち）に当該計算期間の分配金を加算し、当該計算期間の直前の計算期間末の基準価額（分配落ち。以下「前期末基準価額」といいます。）を控除した額を前期末基準価額で除して得た数に100を乗じた数です。なお、少数点以下2桁目を四捨五入しております。

#### GCIエンダウメントファンド（安定型）

期	計算期間	収益率（％）
第1期	2015年9月25日～2016年9月26日	6.4
第2期	2016年9月27日～2017年9月25日	1.9
第3期	2017年9月26日～2018年9月25日	6.7
第4期	2018年9月26日～2019年9月25日	2.1
第5期	2019年9月26日～2020年9月25日	3.8
第6期	2020年9月26日～2021年9月27日	6.7
第7期	2021年9月28日～2022年9月26日	8.2
第8期	2022年9月27日～2023年9月25日	1.2
第9期	2023年9月26日～2024年9月25日	2.3
第10期	2024年9月26日～2025年9月25日	0.3

(注) 各計算期間の収益率は、計算期間末の基準価額（分配落ち）に当該計算期間の分配金を加算し、当該計算期間の直前の計算期間末の基準価額（分配落ち。以下「前期末基準価額」といいます。）を控除した額を前期末基準価額で除して得た数に100を乗じた数です。なお、少数点以下2桁目を四捨五入しております。

#### (4) 【設定及び解約の実績】

##### GCIエンダウメントファンド（成長型）

期	計算期間	設定口数（口）	解約口数（口）	発行済み口数（口）
第1期	2015年9月25日～2016年9月26日	567,315,580	52,208,603	515,106,977
第2期	2016年9月27日～2017年9月25日	559,610,248	160,948,933	913,768,292
第3期	2017年9月26日～2018年9月25日	2,414,672,822	316,799,421	3,011,641,693
第4期	2018年9月26日～2019年9月25日	1,136,687,550	926,009,448	3,222,319,795
第5期	2019年9月26日～2020年9月25日	1,278,253,472	1,122,798,308	3,377,774,959
第6期	2020年9月26日～2021年9月27日	562,603,881	1,188,570,035	2,751,808,805
第7期	2021年9月28日～2022年9月26日	391,439,425	593,452,945	2,549,795,285
第8期	2022年9月27日～2023年9月25日	231,794,020	529,166,636	2,252,422,669
第9期	2023年9月26日～2024年9月25日	109,196,731	692,439,722	1,669,179,678
第10期	2024年9月26日～2025年9月25日	55,753,918	420,983,859	1,303,949,737

(注1) 第1計算期間の設定口数には、当初設定口数を含みます。

(注2) 本邦外における設定および解約はありません。

##### GCIエンダウメントファンド（安定型）

期	計算期間	設定口数（口）	解約口数（口）	発行済み口数（口）
第1期	2015年9月25日～2016年9月26日	445,891,552	8,870,513	437,021,039
第2期	2016年9月27日～2017年9月25日	1,817,856,212	144,124,939	2,110,752,312

第3期	2017年9月26日～2018年9月25日	2,282,968,253	353,790,074	4,039,930,491
第4期	2018年9月26日～2019年9月25日	492,972,162	1,971,771,783	2,561,130,870
第5期	2019年9月26日～2020年9月25日	396,199,725	894,008,026	2,063,322,569
第6期	2020年9月26日～2021年9月27日	193,614,364	606,284,368	1,650,652,565
第7期	2021年9月28日～2022年9月26日	112,884,588	525,621,398	1,237,915,755
第8期	2022年9月27日～2023年9月25日	57,569,937	243,839,636	1,051,646,056
第9期	2023年9月26日～2024年9月25日	25,507,967	290,977,024	786,176,999
第10期	2024年9月26日～2025年9月25日	13,992,487	158,747,076	641,422,410

(注1) 第1計算期間の設定口数には、当初設定口数を含みます。

(注2) 本邦外における設定および解約はありません。

&lt; 参考情報 &gt;

## 運用実績

設定日：2015年9月25日

作成基準日：2025年9月30日

## GCIエンダウメントファンド(成長型)

## 基準価額・純資産の推移



※基準価額は1万口当たり、信託報酬控除後の価額です。  
 ※分配金再投資基準価額は、税引前の分配金を再投資したものとみなして計算しております。

基準価額	13,749円
純資産総額	1,787百万円

## 分配の推移

設定来分配金合計額：0円

決算期	2021年9月	2022年9月	2023年9月	2024年9月	2025年9月
分配金(円)	0円	0円	0円	0円	0円

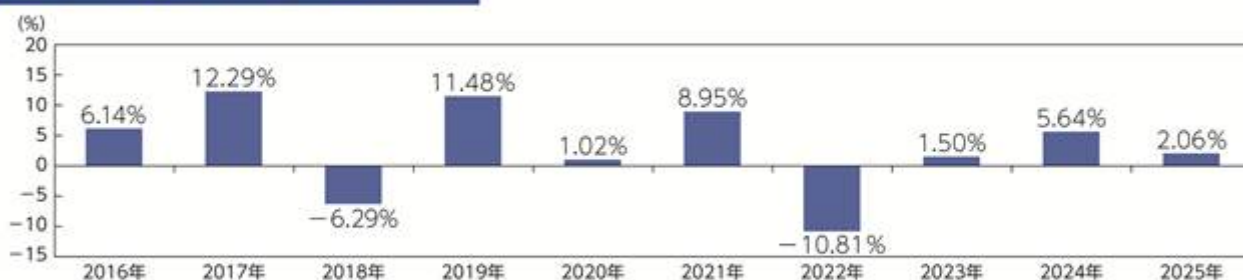
※分配金は1万口当たり、税引前です。

## 主要な資産の状況

資産クラス	投資対象ファンド(投資信託証券)	配分比率
日本株	NEXT FUNDS TOPIX連動型上場投信	13.3%
先進国株(米国)	バンガード・S&P500 ETF	13.4%
先進国株(除く米国)	バンガード・FTSE先進国市場(除く米国)ETF	5.1%
新興国株	バンガード・FTSE・エマージング・マーケットETF	2.1%
先進国債券(米国)	バンガード・米国トータル債券市場ETF	-
海外債券	バンガード・トータル・インターナショナル債券ETF (米ドルヘッジあり)	-
国内リート(REIT-日本)	NEXT FUNDS 東証REIT指数連動型上場投信	5.4%
海外リート(REIT-米国)	バンガード・リアル・エステート ETF	3.9%
オルタナティブ戦略	GCIシステムティック・マクロファンド Vol 10 クラスA	39.6%
	GCIディパーシファイドアルファファンド クラスA	13.7%
その他	GCIマネープールマザーファンド	2.2%
	現金・短期金融資産等	1.4%

※配分比率は純資産総額に対する比率です。

## 年間収益率の推移(暦年ベース)



※2025年は年初から作成基準日までの収益率です。  
 ※当ファンドの年間収益率は、税引前の分配金を再投資したものとみなして計算しております。  
 ※当ファンドには、ベンチマークはありません。

記載された運用実績は過去のものであり、将来の運用成果を約束するものではありません。

## 運用実績

設定日：2015年9月25日

作成基準日：2025年9月30日

## GCIエンダウメントファンド(安定型)

## 基準価額・純資産の推移



※基準価額は1万口当たり、信託報酬控除後の価額です。  
 ※分配金再投資基準価額は、税引前の分配金を再投資したものとみなして計算しております。

基準価額	11,208円
純資産総額	717百万円

## 分配の推移

設定来分配金合計額：0円

決算期	2021年9月	2022年9月	2023年9月	2024年9月	2025年9月
分配金(円)	0円	0円	0円	0円	0円

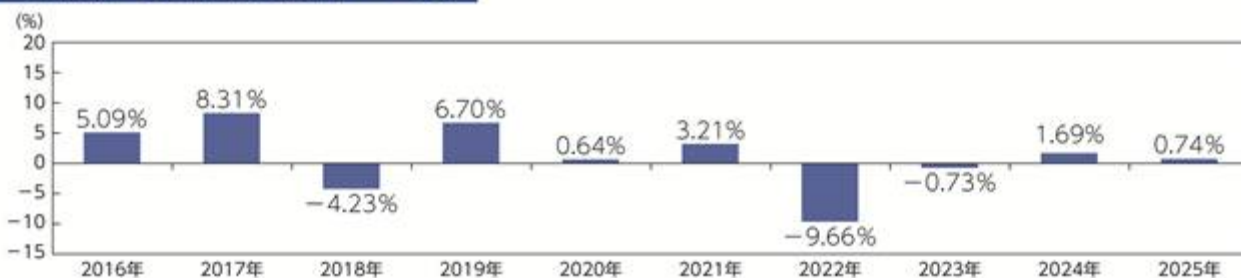
※分配金は1万口当たり、税引前です。

## 主要な資産の状況

資産クラス	投資対象ファンド(投資信託証券)	配分比率
日本株	NEXT FUNDS TOPIX連動型上場投信	7.2%
先進国株(米国)	バンガード・S&P500 ETF	7.3%
先進国株(除く米国)	バンガード・FTSE先進国市場(除く米国)ETF	3.6%
先進国債券(米国)	バンガード・米国トータル債券市場ETF	17.3%
海外債券	バンガード・トータル・インターナショナル債券ETF(米ドルヘッジあり)	11.1%
国内リート(REIT-日本)	NEXT FUNDS 東証REIT指数連動型上場投信	3.0%
海外リート(REIT-米国)	バンガード・リアル・エステートETF	1.5%
オルタナティブ戦略	GCIシステムティック・マクロファンド Vol 10 クラスA	29.5%
	GCIディバーシファイドアルファファンド クラスA	9.9%
その他	GCIマネーボールマザーファンド	5.6%
	現金・短期金融資産等	4.2%

※配分比率は純資産総額に対する比率です。

## 年間収益率の推移(暦年ベース)



※2025年は年初から作成基準日までの収益率です。  
 ※当ファンドの年間収益率は、税引前の分配金を再投資したものとみなして計算しております。  
 ※当ファンドには、ベンチマークはありません。

記載された運用実績は過去のものであり、将来の運用成果を約束するものではありません。

## 第2【管理及び運営】

### 1【申込（販売）手続等】

(1) 受益権の取得申込者は、販売会社において取引口座を開設のうえ、取得の申込みを行うものとします。

当該販売会社につきましては、下記の照会先までお問い合わせください。

<照会先>

株式会社GCIアセット・マネジメント

電話：03（6665）6952（受付時間：営業日の午前9時から午後5時まで）

ホームページアドレス：<https://www.gci.jp>

原則として、購入のお申込み（スイッチング（乗換え）を含みます。）に係る、販売会社所定の事務手続きが午後3時30分までに完了したものを当日のお申込み受付分とします。なお、販売会社によっては対応が異なる場合がありますので、詳しくは販売会社にお問い合わせください。

ただし、販売会社は、ニューヨークの銀行休業日またはニューヨーク証券取引所の休業日のいずれかと同じ日付の日を申込受付日とする受益権の取得申込みの受け付けは行いません（収益分配金の再投資に係る追加信託金のお申込みに限り、これを受け付けるものとします）。

(2) 当ファンドには、収益の分配時に分配金を受け取る「一般コース」と、分配金が税引後無手数料で再投資される「自動けいぞく投資コース」がありますので、どちらかのコースをお選びいただくこととなります。（ただし、販売会社によっては、どちらか一方のみのお取扱いとなる場合があります。）

「自動けいぞく投資コース」をお申込みの場合、取得申込者は、販売会社との間で収益分配金再投資に係る「自動けいぞく投資契約」（販売会社によっては名称が異なる場合があります。）を締結していただきます。

(3) 当ファンドの申込価格は、購入申込受付日の翌々営業日の基準価額とします。ただし、自動けいぞく投資契約に基づいて収益分配金を再投資する場合は、各計算期間終了日の基準価額とします。基準価額は、販売会社または委託会社に問い合わせることにより知ることができるほか、原則として、計算日の翌日付の日本経済新聞（朝刊）に掲載されます（略称：「エンダウ成長」/「エンダウ安定」）。

<照会先>

株式会社GCIアセット・マネジメント

電話：03（6665）6952（受付時間：営業日の午前9時から午後5時まで）

ホームページアドレス：<https://www.gci.jp>

(4) 当ファンドの購入には、取得申込受付日の翌々営業日の基準価額に1.1%（税抜1.0%）を上限として販売会社が独自に定める手数料率を乗じて得た額の申込手数料がかかります。詳しくは販売会社にお問い合わせください。

ただし、自動けいぞく投資契約に基づいて収益分配金を再投資する場合は、申込手数料はかかりません。

(5) 当ファンドの申込単位は、販売会社が定める単位とします。詳しくは販売会社にお問い合わせください。

ただし、自動けいぞく投資契約に基づいて収益分配金を再投資する場合は、1口の整数倍とします。

(6) 申込代金は、販売会社が定める期日までにお申込みの販売会社にお支払いください。詳しくは販売会社にお問い合わせください。

(7) 販売会社によっては、各ファンド間でスイッチング（乗換え）が可能な場合があります。詳しくは販売会社にお問い合わせください。なお、スイッチングの際には、換金時と同様に換金（解約）されるファンドに対して換金に係る手数料等および税金が課されることにつきご注意ください。詳しくは前記「第1 ファンドの状況 4 手数料等及び税金」をご覧ください。

(8) 金融商品取引所等における取引の停止、外国為替取引の停止、その他やむを得ない事情（投資対象国・地域における非常事態（金融危機、デフォルト、重大な政策変更や資産凍結を含む規制の

導入、自然災害、クーデターや重大な政治体制の変更、戦争等の場合をいいます。)による市場の閉鎖または流動性の極端な低下および資金の受渡しに関する障害等)が発生したとき等は、取得申込みの受け付けを中止すること、およびすでに受け付けた取得申込みの受け付けを取り消すことがあります。

## 2【換金(解約)手続等】

- (1) 原則として、換金のお申込みに係る、販売会社所定の事務手続きが午後3時30分までに完了したものを当日のお申込み受付分とします。なお、販売会社によっては対応が異なる場合がありますので、詳しくは販売会社にお問い合わせください。  
ただし、販売会社は、ニューヨークの銀行休業日またはニューヨーク証券取引所の休業日のいずれかと同じ日付の日を申込受付日とする換金(解約)の申込みの受け付けは行いません。
- (2) 換金(解約)の単位は、販売会社が定める単位とします。詳しくは販売会社にお問い合わせください。
- (3) 換金(解約)の価額は、換金(解約)申込受付日の翌々営業日の基準価額から信託財産留保額を差し引いた額です。  
基準価額は、販売会社または委託会社に問い合わせることにより知ることができるほか、原則として、計算日の翌日付の日本経済新聞(朝刊)に掲載されます(略称:「エンダウ成長」/「エンダウ安定」)。  
<照会先>  
株式会社GCIアセット・マネジメント  
電話:03(6665)6952(受付時間:営業日の午前9時から午後5時まで)  
ホームページアドレス:https://www.gci.jp
- (4) 換金(解約)手数料は、ありません。
- (5) 信託財産留保額として、換金(解約)申込受付日の翌々営業日の基準価額に対して0.1%を乗じて得た額を換金時にご負担いただきます。
- (6) 換金(解約)の代金は、受益者による換金(解約)申込受付日から起算して、原則として7営業日目から販売会社を通じて受益者に支払われます。
- (7) 信託財産の資金管理を円滑に行うため、大口解約には別途制限を設ける場合があります。詳しくは販売会社にお問い合わせください。
- (8) 金融商品取引所等における取引の停止、外国為替取引の停止、その他やむを得ない事情(投資対象国・地域における非常事態(金融危機、デフォルト、重大な政策変更や資産凍結を含む規制の導入、自然災害、クーデターや重大な政治体制の変更、戦争等の場合をいいます。)による市場の閉鎖または流動性の極端な低下および資金の受渡しに関する障害等)が発生したとき等は、換金(解約)申込みの受け付けを中止すること、およびすでに受け付けた換金(解約)申込みを保留または取り消すことがあります。これにより換金(解約)申込みの受付が中止され、またはすでに受け付けた換金(解約)申込みが保留された場合には、受益者は当該受付中止または保留以前に行った当日の換金(解約)申込みを撤回できます。ただし、受益者がその換金(解約)申込みを撤回しない場合には、当該受益権の換金(解約)価額は、当該受付中止または保留を解除した後の最初の基準価額の計算日を換金(解約)申込受付日として、上記に準じて計算された価額とします。

## 3【資産管理等の概要】

### (1)【資産の評価】

#### 資産の評価方法

基準価額は、純資産総額(信託財産に属する資産(受入担保金代用有価証券および借入有価証券を除きます。))を法令および一般社団法人投資信託協会規則にしたがって時価または一部償却原価法により評価して得た信託財産の資産総額から負債総額を控除した金額を、計算日における受益権総口数で除して得た金額をいい、1万口あたりに換算した価額で表示されます。

・有価証券等の評価基準および評価方法等

主な投資資産	評価方法の概要
マザーファンド受益証券	基準価額計算日の基準価額で評価します。
上場投資信託証券	原則として、金融商品取引所における計算日の最終相場（外国で取引されているものについては、原則として、金融商品取引所における計算時に知りうる直近の日の最終相場）で評価します。
外貨建資産	原則として、基準価額計算日の対顧客電信売買相場の仲値で円換算を行います。また、予約為替の評価については、原則としてわが国における計算日の対顧客先物売買相場の仲値によるものとします。

#### 基準価額の算出および公表

基準価額（1万口当たり）は、原則として毎営業日算出されます。

基準価額は、販売会社または委託会社に問い合わせることにより知ることができるほか、原則として、計算日の翌日付の日本経済新聞（朝刊）に掲載されます（略称：「エンダウ成長」/「エンダウ安定」）。

#### <照会先>

株式会社GCIアセット・マネジメント

電話：03（6665）6952（受付時間：営業日の午前9時から午後5時まで）

ホームページアドレス：<https://www.gci.jp>

#### （2）【保管】

該当事項はありません。

#### （3）【信託期間】

原則として無期限です。ただし、下記「（5）その他 信託の終了」の場合には、信託は終了します。

#### （4）【計算期間】

当ファンドの計算期間は、毎年9月26日から翌年9月25日までとします。

上記にかかわらず、上記により各計算期間終了日に該当する日（以下「該当日」といいます。）が休業日の場合には、各計算期間終了日は該当日の翌営業日とし、その翌日より次の計算期間が開始されるものとします。

#### （5）【その他】

##### 信託の終了

- a. 委託会社は、信託期間中において、信託契約の一部を解約することにより受益権の総口数が10億口を下ることとなったとき、信託契約を解約することが受益者のため有利であると認めるとき、またはやむを得ない事情が発生したときは、受託会社と合意のうえ、信託契約を解約し、信託を終了させることができます。この場合において、委託会社は、あらかじめ、解約しようとする旨を監督官庁に届け出ます。
- b. 委託会社は、上記a.の事項について、書面による決議（以下「書面決議」といいます。）を行います。この場合において、あらかじめ、書面決議の日および信託契約の解約の理由等の事項を定め、当該決議の日の2週間前までに、信託契約に係る知れている受益者に対し、書面をもってこれらの事項を記載した書面決議の通知を發します。
- c. 上記b.の書面決議において、受益者（委託会社およびこの信託の信託財産にこの信託の受益権が属するときの当該受益権に係る受益者としての受託会社を除きます。以下本c.において同じ。）は、受益権の口数に応じて、議決権を有し、これを行行使することができます。なお、知れている受益者が議決権を行行使しないときは、当該知れている受益者は書面決議について賛成するものとみなします。
- d. 上記b.の書面決議は、議決権を行行使することができる受益者の議決権の3分の2以上にあたる多数をもって行います。
- e. 上記b.からd.までの規定は、委託会社が信託契約の解約について提案をした場合において、当該提案につき、信託契約に係るすべての受益者が書面または電磁的記録により同意の意思表示をしたときには適用しません。また、信託財産の状態に照らし、真にやむを得

ない事情が生じている場合であって上記b. からd. までの手続きを行うことが困難な場合にも適用しません。

- f. 委託会社は、監督官庁より信託契約の解約の命令を受けたときは、その命令にしたがい、信託契約を解約し信託を終了させます。
- g. 委託会社が監督官庁より登録の取消を受けたとき、解散したときまたは業務を廃止したときは、委託会社は、信託契約を解約し、信託を終了させます。
- h. 受託会社が辞任した場合または裁判所が受託会社を解任した場合において、委託会社が新受託者を選任できないときは、委託会社は信託契約を解約し、信託を終了させます。

#### 信託約款の変更等

- a. 委託会社は、受益者の利益のため必要と認めるときまたはやむを得ない事情が発生したときは、受託会社と合意のうえ、信託約款を変更することまたはこの信託と他の信託との併合(投資信託及び投資法人に関する法律第16条第2号に規定する「委託者指図型投資信託の併合」をいいます。以下同じ。)を行うことができるものとし、あらかじめ、変更または併合しようとする旨およびその内容を監督官庁に届け出ます。なお、信託約款は本に定める以外の方法によって変更することができないものとし、
- b. 委託会社は、上記a. の事項(変更にあつては、その変更の内容が重大なものに該当する場合に限り、併合にあつては、その併合が受益者の利益に及ぼす影響が軽微なものに該当する場合を除きます。以下「重大な約款の変更等」といいます。)について、書面決議を行います。この場合において、あらかじめ、書面決議の日ならびに重大な約款の変更等の内容およびその理由等の事項を定め、当該決議の日の2週間前までに、信託約款に係る知れている受益者に対し、書面をもってこれらの事項を記載した書面決議の通知を発送します。
- c. 上記b. の書面決議において、受益者(委託会社およびこの信託の信託財産にこの信託の受益権が属するときの当該受益権に係る受益者としての受託会社を除きます。以下本c. において同じ。)は受益権の口数に応じて、議決権を有し、これを行使することができます。なお、知れている受益者が議決権を行使しないときは、当該知れている受益者は書面決議について賛成するものとみなします。
- d. 上記b. の書面決議は、議決権を行使することができる受益者の議決権の3分の2以上にあたる多数をもって行います。
- e. 書面決議の効力は、この信託のすべての受益者に対してその効力を生じます。
- f. 上記b. からe. までの規定は、委託会社が重大な約款の変更等について提案をした場合において、当該提案につき、信託約款に係るすべての受益者が書面または電磁的記録により同意の意思表示をしたときは適用しません。
- g. 上記a. からf. までの規定にかかわらず、この信託において併合の書面決議が可決された場合であっても、当該併合に係る一または複数の他の信託において当該併合の書面決議が否決された場合は、当該他の信託との併合を行うことはできません。

#### 反対受益者の受益権買取請求の不適用

当ファンドは、受益者が一部解約の実行の請求を行ったときは、委託会社が信託契約の一部の解約をすることにより当該請求に応じ、当該受益権の公正な価格が当該受益者に一部解約金として支払われることとなる委託者指図型投資信託に該当するため、信託契約の解約または重大な信託約款の変更等を行う場合において、投資信託及び投資法人に関する法律第18条第1項に定める反対受益者による受益権買取請求の規定の適用を受けません。

#### 関係法人との契約の更改等

- a. 受託会社との信託契約の有効期間は、信託約款中に定める信託終了日までです。ただし、期間の途中でも、必要のあるときは、信託契約の一部を変更することまたは信託契約の解約を行うことがあります。
- b. 販売会社との投資信託受益権の取扱いに関する契約の有効期間は、契約締結の日から1年間です。ただし、期間満了の3ヶ月前までに委託会社、販売会社いずれからも、別段の意思表示のないときは、自動的に1年間更新されます。

#### 公告

委託会社が受益者に対してする公告は、電子公告の方法により行い、次のアドレスに掲載します。

<https://www.gci.jp>

ただし、事故その他やむを得ない事由により電子公告による公告をすることができない場合には、日本経済新聞に掲載します。

#### 運用報告書

委託会社は、毎決算時および償還時に交付運用報告書および運用報告書(全体版)を作成し、交付運用報告書を販売会社を通じて知れている受益者に対して電磁的方法による提供または書面の交付を行います。

#### 4【受益者の権利等】

当ファンドの受益権は、その取得申込口数に応じて、取得申込者に帰属します。この受益権は信託の日時を異にすることにより際を生ずることはありません。

##### (1) 収益分配金の請求について

受益者は、委託会社の決定した収益分配金を口数に応じて委託会社に請求する権利を有します。ただし、収益分配金の請求権は、支払開始日から5年間その支払いを請求しないときは、その権利を失い、受託会社から交付を受けた金銭は委託会社に帰属します。

収益分配金は、決算日において振替機関等の振替口座簿に記載または記録されている受益者(当該収益分配金にかかる決算日以前において一部解約が行われた受益権にかかる受益者を除きます。)に支払います。

##### (2) 償還金の請求権

受益者は、償還金を持分に依りて委託会社に請求する権利を有します。償還金は、信託終了後1ヶ月以内の委託会社の指定する日(原則として、信託終了日(信託終了日が休業日の場合は翌営業日)から起算して5営業日目までとします。)から受益者に支払います。

償還金の請求権は、支払開始日から10年間その支払いを請求しないときは、その権利を失い、受託会社から交付を受けた金銭は委託会社に帰属します。

償還金は、償還日において振替機関等の振替口座簿に記載または記録されている受益者(償還日以前において一部解約が行われた受益権にかかる受益者を除きます。また、当該償還日以前に設定された受益権で取得申込み代金支払前のため販売会社の名義で記載または記録されている受益権については原則として取得申込者としてとします。)に支払います。

##### (3) 換金(信託の一部解約の実行)請求権

換金(解約)の代金(一部解約金)は、換金(解約)申込受付日から起算して、原則として7営業日目から当該受益者に支払います。

##### (4) 帳簿閲覧・謄写請求権

受益者は、委託会社に対し、当該受益者に係る信託財産に関する書類の閲覧または謄写の請求をすることができます。

### 第3【ファンドの経理状況】

1 当ファンドの財務諸表は、「財務諸表等の用語、様式及び作成方法に関する規則」(昭和38年大蔵省令第59号)ならびに同規則第2条の2の規定により「投資信託財産の計算に関する規則」(平成12年総理府令第133号)に基づいて作成しております。

なお、財務諸表に記載している金額は、円単位で表示しております。

2 当ファンドは、金融商品取引法第193条の2第1項の規定に基づき、当期(2024年9月26日から2025年9月25日まで)の財務諸表について、PwC Japan有限責任監査法人により監査を受けております。

## 1【財務諸表】

## 【GCIエンダウメントファンド（成長型）】

## (1)【貸借対照表】

(単位：円)

	第9期 2024年9月25日現在	第10期 2025年9月25日現在
<b>資産の部</b>		
流動資産		
預金	14,555,302	1,205,071
コール・ローン	79,447,170	42,648,867
投資信託受益証券	2,116,148,586	1,720,947,455
親投資信託受益証券	49,901,937	40,000,946
派生商品評価勘定	23,916	-
未収配当金	-	606,845
未収利息	239	408
流動資産合計	2,260,077,150	1,805,409,592
資産合計	2,260,077,150	1,805,409,592
<b>負債の部</b>		
流動負債		
派生商品評価勘定	1,979,927	2,459,713
未払解約金	4,352,639	6,439,835
未払受託者報酬	646,174	513,791
未払委託者報酬	5,531,170	4,397,958
その他未払費用	220,000	220,000
流動負債合計	12,729,910	14,031,297
負債合計	12,729,910	14,031,297
<b>純資産の部</b>		
元本等		
元本	1 1,669,179,678	1 1,303,949,737
剰余金		
期末剰余金又は期末欠損金（ ）	578,167,562	487,428,558
（分配準備積立金）	244,868,234	200,347,880
元本等合計	2,247,347,240	1,791,378,295
純資産合計	2,247,347,240	1,791,378,295
負債純資産合計	2,260,077,150	1,805,409,592

## (2) 【損益及び剰余金計算書】

(単位:円)

	第9期 自 2023年9月26日 至 2024年9月25日	第10期 自 2024年9月26日 至 2025年9月25日
営業収益		
受取配当金	28,227,934	21,028,125
受取利息	545,365	490,463
有価証券売買等損益	153,490,199	39,142,376
為替差損益	34,038,926	19,399,130
営業収益合計	148,224,572	41,261,834
営業費用		
支払利息	81,307	-
受託者報酬	1,379,189	1,087,555
委託者報酬	13,118,841	9,309,282
その他費用	783,708	675,000
営業費用合計	15,363,045	11,071,837
営業利益又は営業損失( )	132,861,527	30,189,997
経常利益又は経常損失( )	132,861,527	30,189,997
当期純利益又は当期純損失( )	132,861,527	30,189,997
一部解約に伴う当期純利益金額の分配額又は 一部解約に伴う当期純損失金額の分配額( )	22,202,415	6,134,304
期首剰余金又は期首欠損金( )	625,852,123	578,167,562
剰余金増加額又は欠損金減少額	33,604,762	18,168,178
( 当期追加信託に伴う剰余金増加額又は 欠損金減少額 )	33,604,762	18,168,178
剰余金減少額又は欠損金増加額	191,948,435	145,231,483
( 当期一部解約に伴う剰余金減少額又は 欠損金増加額 )	191,948,435	145,231,483
分配金	-	-
期末剰余金又は期末欠損金( )	578,167,562	487,428,558

## (3) 【注記表】

## (重要な会計方針に係る事項に関する注記)

1. 有価証券の評価基準及び評価方法	<p>投資信託受益証券</p> <p>原則として時価で評価しております。</p> <p>時価評価にあたっては、投資信託受益証券の基準価額、又は金融商品取引所又は店頭市場における最終相場（最終相場のないものについては、それに準ずる価額）、又は金融商品取引業者、銀行等の提示する価額（但し、売気配相場は使用しない）、価格情報会社の提供する価額で評価しております。</p> <p>親投資信託受益証券</p> <p>親投資信託受益証券の基準価額で評価しております。</p>
2. デリバティブ等の評価基準及び評価方法	<p>為替予約取引</p> <p>原則として、わが国における対顧客先物相場の仲値で評価しております。</p>
3. 収益及び費用の計上基準	<p>受取配当金</p> <p>原則として、配当落ち日において、確定配当金額又は予想配当金額を計上しております。</p>
4. その他財務諸表作成のための基礎となる事項	<p>外貨建取引等の処理基準</p> <p>「投資信託財産の計算に関する規則」第60条及び第61条にしたがって処理しております。</p>

## (重要な会計上の見積りに関する注記)

第9期 (2024年9月25日現在)	第10期 (2025年9月25日現在)
当計算期間の財務諸表の作成にあたって行った会計上の見積りが当計算期間の翌計算期間の財務諸表に重要な影響を及ぼすリスクは識別していないため、注記を省略しております。	同左

## (貸借対照表に関する注記)

項 目	第9期 2024年9月25日現在	第10期 2025年9月25日現在
1. 元本の推移		
期首元本額	2,252,422,669円	1,669,179,678円
期中追加設定元本額	109,196,731円	55,753,918円
期中一部解約元本額	692,439,722円	420,983,859円
2. 受益権の総数	1,669,179,678口	1,303,949,737口
3. 1口当たり純資産額	1.3464円	1.3738円
1万口当たり純資産額	13,464円	13,738円

## (損益及び剰余金計算書に関する注記)

項 目	第9期 自 2023年9月26日 至 2024年9月25日	第10期 自 2024年9月26日 至 2025年9月25日
1. 分配金の計算過程		

a . 配当等収益（経費控除後）	23,414,495円	15,603,572円
b . 有価証券売買等損益（経費控除後・繰越欠損金補填後）	0円	0円
c . 信託約款に規定される収益調整金	333,299,328円	287,080,678円
d . 信託約款に規定される分配準備積立金	221,453,739円	184,744,308円
e . 分配対象収益（a + b + c + d）	578,167,562円	487,428,558円
f . 分配対象収益（1万口当たり）	3,463円	3,738円
g . 分配金額	0円	0円
h . 分配金額（1万口当たり）	0円	0円

## （金融商品に関する注記）

## 1 . 金融商品の状況に関する事項

項 目	第9期 自 2023年9月26日 至 2024年9月25日	第10期 自 2024年9月26日 至 2025年9月25日
1 . 金融商品に対する取組方針	当ファンドは、「投資信託及び投資法人に関する法律」第2条第4項に定める証券投資信託であり、有価証券等の金融商品への投資を信託約款に定める「運用の基本方針」に基づき行っております。	同左
2 . 金融商品の内容及び当該金融商品に係るリスク	<p>当ファンドが保有する金融商品の種類は、有価証券、デリバティブ取引、金銭債権及び金銭債務であります。当ファンドが保有する有価証券の詳細は有価証券に関する注記に記載しております。当該ファンドが行うことのできるデリバティブ取引は信託約款に基づいております。</p> <p>当ファンドが利用しております、デリバティブ取引は信託財産の効率的な運用に資するため、および信託財産に属する資産の価格変動リスクを回避することを目的としております。</p> <p>これらの金融商品に係る主なリスクとしては、価格変動リスク、金利変動リスク等の市場リスク、信用リスク及び流動性リスク等のリスクであります。</p>	同左

3. 金融商品に係るリスク管理体制	インベストメント・グループが日々の市場リスクの計測とモニタリングを行い、リスク管理会議に報告します。リスク管理会議は、運用方針に応じたリスク管理の手続を策定するとともに、運用部門から独立して市場リスクや運用実績の分析・評価を行い、その結果を当社の運用業務に関する意思決定機関である運用政策会議に報告します。	リスクマネジメント・グループが日々の市場リスクの計測とモニタリングを行い、リスク管理会議に報告します。リスク管理会議は、運用方針に応じたリスク管理の手続を策定するとともに、運用部門から独立して市場リスクや運用実績の分析・評価を行い、その結果を当社の運用業務に関する意思決定機関である運用政策会議に報告します。
-------------------	---	--

## 2. 金融商品の時価等に関する事項

項目	第9期 2024年9月25日現在	第10期 2025年9月25日現在
1. 貸借対照表計上額、時価及びその差額	時価で計上しているため、その差額はありません。	同左
2. 時価の算定方法	<p>(1) 有価証券            売買目的有価証券            （重要な会計方針に係る事項に関する注記）に記載しております。</p> <p>(2) デリバティブ取引            （デリバティブ取引に関する注記）に記載しております。</p> <p>(3) 上記以外の金融商品            上記以外の金融商品（コール・ローン等）は、短期間で決済され、時価は帳簿価額と近似していることから、当該金融商品の帳簿価額を時価としております。</p>	<p>(1) 有価証券            同左</p> <p>(2) デリバティブ取引            同左</p> <p>(3) 上記以外の金融商品            同左</p>
3. 金融商品の時価等に関する事項の補足説明	<p>金融商品の時価の算定においては一定の前提条件等を採用しているため、異なる前提条件等によった場合、当該価額が異なることもあります。</p> <p>また、デリバティブ取引に関する契約額等は、あくまでもデリバティブ取引における名目的な契約額等であり、当該金額自体がデリバティブ取引のリスクの大きさを示すものではありません。</p>	同左

(有価証券に関する注記)

売買目的有価証券

種類	第9期 2024年9月25日現在	第10期 2025年9月25日現在
	当計算期間の損益に含まれた評価差額 (円)	当計算期間の損益に含まれた評価差額 (円)
投資信託受益証券	110,522,405	36,923,426
親投資信託受益証券	5,003	100,011
合計	110,527,408	37,023,437

## (デリバティブ取引に関する注記)

取引の時価等に関する事項

通貨関連

第9期（2024年9月25日現在）

区分	種類	契約額等（円）		時価（円）	評価損益（円）
			うち1年超		
市場取引以外 の取引	為替予約取引 売建	497,711,636	-	499,667,647	1,956,011
	米ドル	428,825,745	-	429,922,761	1,097,016
	ユーロ	48,929,214	-	49,369,700	440,486
	英ポンド	19,956,677	-	20,375,186	418,509
	合計	497,711,636	-	499,667,647	1,956,011

第10期（2025年9月25日現在）

区分	種類	契約額等（円）		時価（円）	評価損益（円）
			うち1年超		
市場取引以外 の取引	為替予約取引 売建	392,545,931	-	395,005,644	2,459,713
	米ドル	336,863,542	-	338,792,260	1,928,718
	ユーロ	39,426,930	-	39,867,411	440,481
	英ポンド	16,255,459	-	16,345,973	90,514
	合計	392,545,931	-	395,005,644	2,459,713

## (注) 時価の算定方法

1. 対顧客先物相場の仲値が発表されている外貨については、以下のように評価しております。

為替予約の受渡日（以下「当該日」という。）の対顧客先物相場の仲値が発表されている場合は、当該為替予約は当該対顧客先物相場の仲値により評価しております。

当該日の対顧客先物相場の仲値が発表されていない場合は、以下の方法によっております。

(ア) 当該日を超える対顧客先物相場が発表されている場合には、発表されている先物相場のうち当該日に最も近い前後二つの対顧客先物相場の仲値をもとに計算したレートにより評価しております。

(イ) 当該日を超える対顧客先物相場が発表されていない場合には、当該日に最も近い発表されている対顧客先物相場の仲値により評価しております。

2. 対顧客先物相場の仲値が発表されていない外貨については、対顧客電信売買相場の仲値により評価しております。

3. 上記の算定方法にて、適正な時価と認定できない事由が認められた場合は、投資信託委託会社が忠実義務に基づいて合理的な事由をもって時価と認められた価額で評価しております。

上記取引で、ヘッジ会計が適用されているものではありません。

## (関連当事者との取引に関する注記)

該当事項はありません。

## (4) 【附属明細表】

## 第1 有価証券明細表

## 1 株式

該当事項はありません。

## 2 株式以外の有価証券

種類	通貨	銘柄	券面総額	評価額
投資信託 受益証券	日本円	NEXT FUNDS TOPIX連動型上場投信	72,260	239,325,120
		NEXT FUNDS 東証REIT指数連動型上場 投信	46,750	97,801,000
		GCIシステマティック・マクロファン ド Vol 10 クラスA	68,258.26	705,500,106
		GCIディバーシファイダルファファン ド クラスA	35,911.065	242,653,149
	日本円 小計		223,179.325	1,285,279,375
	米ドル	バンガード・FTSE・エマージング・ マーケットETF	4,590	247,676.40
		バンガード・FTSE先進国市場（除く米 国）ETF	10,190	605,897.40
		バンガード・S&P500 ETF	2,633	1,604,813.50
		バンガード・リアル・エステート ETF	5,200	470,080.00
	米ドル 小計		22,613	2,928,467.30 (435,668,080)
親投資信託 受益証券	日本円	GCIマネープールマザーファンド	40,004,947	40,000,946
	日本円 小計		40,004,947	40,000,946
合計				1,760,948,401 (435,668,080)

(注1) 通貨種類毎の小計欄の( )内は、邦貨換算額(単位円)であります。

(注2) 合計金額欄の( )内は、外貨建有価証券に係わるもので、内書であります。

(注3) 券面総額欄の数値は、口数を表示しております。

## 外貨建有価証券の内訳

通貨	銘柄数	組入投資信託 受益証券 時価比率	合計金額に 対する比率
米ドル	投資信託受益証券 4銘柄	100.0%	100.0%

## 第2 信用取引契約残高明細表

該当事項はありません。

## 第3 デリバティブ取引及び為替予約取引の契約額等及び時価の状況表

「注記表(デリバティブ取引に関する注記)」に記載しております。

## 【GCIエンダウメントファンド（安定型）】

## （１）【貸借対照表】

（単位：円）

	第 9 期 2024年 9 月25日現在	第10期 2025年 9 月25日現在
<b>資産の部</b>		
流動資産		
預金	2,381,816	744,650
金銭信託	945,635	683,489
コール・ローン	55,231,031	41,421,071
投資信託受益証券	767,025,724	646,667,213
親投資信託受益証券	64,753,899	39,851,030
派生商品評価勘定	5,979	-
未収配当金	-	91,610
未収利息	166	397
流動資産合計	890,344,250	729,459,460
資産合計	890,344,250	729,459,460
<b>負債の部</b>		
流動負債		
派生商品評価勘定	1,057,362	1,622,412
未払解約金	2,764,699	6,754,278
未払受託者報酬	259,034	205,334
未払委託者報酬	3,108,352	2,463,965
その他未払費用	220,000	220,000
流動負債合計	7,409,447	11,265,989
負債合計	7,409,447	11,265,989
<b>純資産の部</b>		
元本等		
元本	1 786,176,999	1 641,422,410
剰余金		
期末剰余金又は期末欠損金（ ）	96,757,804	76,771,061
（分配準備積立金）	81,415,181	71,308,888
元本等合計	882,934,803	718,193,471
純資産合計	882,934,803	718,193,471
負債純資産合計	890,344,250	729,459,460

## ( 2 ) 【損益及び剰余金計算書】

( 単位 : 円 )

	第 9 期	第10期
	自 2023年 9 月26日 至 2024年 9 月25日	自 2024年 9 月26日 至 2025年 9 月25日
営業収益		
受取配当金	15,551,188	12,636,033
受取利息	303,035	306,955
有価証券売買等損益	37,311,226	771,338
為替差損益	21,063,101	12,927,595
営業収益合計	32,102,348	786,731
営業費用		
支払利息	35,571	-
受託者報酬	554,599	433,342
委託者報酬	6,655,139	5,200,012
その他費用	714,781	648,712
営業費用合計	7,960,090	6,282,066
営業利益又は営業損失( )	24,142,258	5,495,335
経常利益又は経常損失( )	24,142,258	5,495,335
当期純利益又は当期純損失( )	24,142,258	5,495,335
一部解約に伴う当期純利益金額の分配額又は 一部解約に伴う当期純損失金額の分配額( )	4,333,716	3,429,631
期首剰余金又は期首欠損金( )	102,386,236	96,757,804
剰余金増加額又は欠損金減少額	2,685,002	1,448,706
( 当期追加信託に伴う剰余金増加額又は 欠損金減少額 )	2,685,002	1,448,706
剰余金減少額又は欠損金増加額	28,121,976	19,369,745
( 当期一部解約に伴う剰余金減少額又は 欠損金増加額 )	28,121,976	19,369,745
分配金	-	-
期末剰余金又は期末欠損金( )	96,757,804	76,771,061

## (3)【注記表】

## (重要な会計方針に係る事項に関する注記)

1. 有価証券の評価基準及び評価方法	<p>投資信託受益証券</p> <p>原則として時価で評価しております。</p> <p>時価評価にあたっては、投資信託受益証券の基準価額、又は金融商品取引所又は店頭市場における最終相場（最終相場のないものについては、それに準ずる価額）、又は金融商品取引業者、銀行等の提示する価額（但し、売気配相場は使用しない）、価格情報会社の提供する価額で評価しております。</p> <p>親投資信託受益証券</p> <p>親投資信託受益証券の基準価額で評価しております。</p>
2. デリバティブ等の評価基準及び評価方法	<p>為替予約取引</p> <p>原則として、わが国における対顧客先物相場の仲値で評価しております。</p>
3. 収益及び費用の計上基準	<p>受取配当金</p> <p>原則として、配当落ち日において、確定配当金額又は予想配当金額を計上しております。</p>
4. その他財務諸表作成のための基礎となる事項	<p>外貨建取引等の処理基準</p> <p>「投資信託財産の計算に関する規則」第60条及び第61条にしたがって処理しております。</p>

## (重要な会計上の見積りに関する注記)

第9期 (2024年9月25日現在)	第10期 (2025年9月25日現在)
当計算期間の財務諸表の作成にあたって行った会計上の見積りが当計算期間の翌計算期間の財務諸表に重要な影響を及ぼすリスクは識別していないため、注記を省略しております。	同左

## (貸借対照表に関する注記)

項目	第9期 2024年9月25日現在	第10期 2025年9月25日現在
1. 元本の推移		
期首元本額	1,051,646,056円	786,176,999円
期中追加設定元本額	25,507,967円	13,992,487円
期中一部解約元本額	290,977,024円	158,747,076円
2. 受益権の総数	786,176,999口	641,422,410口
3. 1口当たり純資産額	1.1231円	1.1197円
1万口当たり純資産額	11,231円	11,197円

## (損益及び剰余金計算書に関する注記)

項目	第9期 自 2023年9月26日 至 2024年9月25日	第10期 自 2024年9月26日 至 2025年9月25日
1. 分配金の計算過程		

a . 配当等収益（経費控除後）	10,334,853円	6,006,520円
b . 有価証券売買等損益（経費控除後・繰越欠損金補填後）	0円	0円
c . 信託約款に規定される収益調整金	76,696,694円	63,888,532円
d . 信託約款に規定される分配準備積立金	71,080,328円	65,302,368円
e . 分配対象収益（a + b + c + d）	158,111,875円	135,197,420円
f . 分配対象収益（1万口当たり）	2,011円	2,107円
g . 分配金額	0円	0円
h . 分配金額（1万口当たり）	0円	0円

## （金融商品に関する注記）

## 1 . 金融商品の状況に関する事項

項 目	第9期 自 2023年9月26日 至 2024年9月25日	第10期 自 2024年9月26日 至 2025年9月25日
1 . 金融商品に対する取組方針	当ファンドは、「投資信託及び投資法人に関する法律」第2条第4項に定める証券投資信託であり、有価証券等の金融商品への投資を信託約款に定める「運用の基本方針」に基づき行っております。	同左
2 . 金融商品の内容及び当該金融商品に係るリスク	<p>当ファンドが保有する金融商品の種類は、有価証券、デリバティブ取引、金銭債権及び金銭債務であります。当ファンドが保有する有価証券の詳細は有価証券に関する注記に記載しております。当該ファンドが行うことのできるデリバティブ取引は信託約款に基づいております。</p> <p>当ファンドが利用しております、デリバティブ取引は信託財産の効率的な運用に資するため、および信託財産に属する資産の価格変動リスクを回避することを目的としております。</p> <p>これらの金融商品に係る主なリスクとしては、価格変動リスク、金利変動リスク等の市場リスク、信用リスク及び流動性リスク等のリスクであります。</p>	同左

3. 金融商品に係るリスク管理体制	<p>インベストメント・グループが日々の市場リスクの計測とモニタリングを行い、リスク管理会議に報告します。リスク管理会議は、運用方針に応じたリスク管理の手続を策定するとともに、運用部門から独立して市場リスクや運用実績の分析・評価を行い、その結果を当社の運用業務に関する意思決定機関である運用政策会議に報告します。</p>	<p>リスクマネジメント・グループが日々の市場リスクの計測とモニタリングを行い、リスク管理会議に報告します。リスク管理会議は、運用方針に応じたリスク管理の手続を策定するとともに、運用部門から独立して市場リスクや運用実績の分析・評価を行い、その結果を当社の運用業務に関する意思決定機関である運用政策会議に報告します。</p>
-------------------	--	---

## 2. 金融商品の時価等に関する事項

項目	第9期 2024年9月25日現在	第10期 2025年9月25日現在
1. 貸借対照表計上額、時価及びその差額	時価で計上しているため、その差額はありません。	同左
2. 時価の算定方法	<p>(1) 有価証券            売買目的有価証券            （重要な会計方針に係る事項に関する注記）に記載しております。</p> <p>(2) デリバティブ取引            （デリバティブ取引に関する注記）に記載しております。</p> <p>(3) 上記以外の金融商品            上記以外の金融商品（コール・ローン等）は、短期間で決済され、時価は帳簿価額と近似していることから、当該金融商品の帳簿価額を時価としております。</p>	<p>(1) 有価証券            同左</p> <p>(2) デリバティブ取引            同左</p> <p>(3) 上記以外の金融商品            同左</p>
3. 金融商品の時価等に関する事項の補足説明	<p>金融商品の時価の算定においては一定の前提条件等を採用しているため、異なる前提条件等によった場合、当該価額が異なることもあります。</p> <p>また、デリバティブ取引に関する契約額等は、あくまでもデリバティブ取引における名目的な契約額等であり、当該金額自体がデリバティブ取引のリスクの大きさを示すものではありません。</p>	同左

(有価証券に関する注記)

売買目的有価証券

種類	第9期 2024年9月25日現在	第10期 2025年9月25日現在
	当計算期間の損益に含まれた評価差額 (円)	当計算期間の損益に含まれた評価差額 (円)
投資信託受益証券	28,759,980	625,129
親投資信託受益証券	6,491	99,637
合計	28,766,471	724,766

## (デリバティブ取引に関する注記)

取引の時価等に関する事項

通貨関連

第9期（2024年9月25日現在）

区分	種類	契約額等（円）		時価（円）	評価損益（円）
			うち1年超		
市場取引以外の取引	為替予約取引				
	売建	323,843,767	-	324,895,150	1,051,383
	米ドル	304,674,570	-	305,486,371	811,801
	ユーロ	13,573,867	-	13,696,110	122,243
	英ポンド	5,595,330	-	5,712,669	117,339
合計		323,843,767	-	324,895,150	1,051,383

第10期（2025年9月25日現在）

区分	種類	契約額等（円）		時価（円）	評価損益（円）
			うち1年超		
市場取引以外の取引	為替予約取引				
	売建	272,847,051	-	274,469,463	1,622,412
	米ドル	257,014,406	-	258,485,946	1,471,540
	ユーロ	11,191,050	-	11,316,077	125,027
	英ポンド	4,641,595	-	4,667,440	25,845
合計		272,847,051	-	274,469,463	1,622,412

## (注) 時価の算定方法

1. 対顧客先物相場の仲値が発表されている外貨については、以下のように評価しております。

為替予約の受渡日（以下「当該日」という。）の対顧客先物相場の仲値が発表されている場合は、当該為替予約は当該対顧客先物相場の仲値により評価しております。

当該日の対顧客先物相場の仲値が発表されていない場合は、以下の方法によっております。

(ア) 当該日を超える対顧客先物相場が発表されている場合には、発表されている先物相場のうち当該日に最も近い前後二つの対顧客先物相場の仲値をもとに計算したレートにより評価しております。

(イ) 当該日を超える対顧客先物相場が発表されていない場合には、当該日に最も近い発表されている対顧客先物相場の仲値により評価しております。

2. 対顧客先物相場の仲値が発表されていない外貨については、対顧客電信売買相場の仲値により評価しております。

3. 上記の算定方法にて、適正な時価と認定できない事由が認められた場合は、投資信託委託会社が忠実義務に基づいて合理的な事由をもって時価と認められた価額で評価しております。

上記取引で、ヘッジ会計が適用されているものではありません。

## (関連当事者との取引に関する注記)

該当事項はありません。

## (4) 【附属明細表】

## 第1 有価証券明細表

## 1 株式

該当事項はありません。

## 2 株式以外の有価証券

種類	通貨	銘柄	券面総額	評価額
投資信託 受益証券	日本円	NEXT FUNDS TOPIX連動型上場投信	15,750	52,164,000
		NEXT FUNDS 東証REIT指数連動型上場 投信	10,300	21,547,600
		GCIシステマティック・マクロファン ド Vol 10 クラスA	20,423.21	211,126,791
		GCIディバーシファイドアルファファ ンド クラスA	10,403.539	70,297,316
	日本円 小計		56,876.749	355,135,707
	米ドル	バンガード・FTSE先進国市場（除く米 国）ETF	2,896	172,196.16
		バンガード・S&P500 ETF	575	350,462.50
		バンガード・トータル・インターナ ショナル債券ETF（米ドルヘッジあ り）	10,843	535,427.34
		バンガード・リアル・エステート ETF	785	70,964.00
		バンガード・米国トータル債券市場 ETF	11,180	830,562.20
	米ドル 小計		26,279	1,959,612.20 (291,531,506)
親投資信託 受益証券	日本円	GCIマネープールマザーファンド	39,855,016	39,851,030
	日本円 小計		39,855,016	39,851,030
合計				686,518,243 (291,531,506)

(注1) 通貨種類毎の小計欄の( )内は、邦貨換算額(単位円)であります。

(注2) 合計金額欄の( )内は、外貨建有価証券に係わるもので、内書であります。

(注3) 券面総額欄の数値は、口数を表示しております。

## 外貨建有価証券の内訳

通貨	銘柄数	組入投資信託 受益証券 時価比率	合計金額に 対する比率
米ドル	投資信託受益証券 5銘柄	100.0%	100.0%

## 第2 信用取引契約残高明細表

該当事項はありません。

## 第3 デリバティブ取引及び為替予約取引の契約額等及び時価の状況表

「注記表（デリバティブ取引に関する注記）」に記載しております。

（参考）

当ファンドは、親投資信託受益証券を主要投資対象の1つとしております。

貸借対照表の資産の部に計上された親投資信託受益証券の状況は以下の通りです。

「GCIマネープールマザーファンド」の状況

なお、以下に記載した情報は、監査の対象外であります。

財務諸表

（1）貸借対照表

（単位：円）

科目	2024年9月25日現在	2025年9月25日現在
	金額	金額
資産の部		
流動資産		
コール・ローン	1,151,599,787	493,350,788
国債証券	-	4,599,429,600
現先取引勘定	7,999,956,845	-
未収利息	3,470	4,730
流動資産合計	9,151,560,102	5,092,785,118
資産合計	9,151,560,102	5,092,785,118
負債の部		
流動負債		
流動負債合計	-	-
負債合計	-	-
純資産の部		
元本等		
元本	1 9,175,319,149	5,093,416,592
剰余金		
期末剰余金又は期末欠損金（ ）	2 23,759,047	631,474
元本等合計	9,151,560,102	5,092,785,118
純資産合計	9,151,560,102	5,092,785,118
負債純資産合計	9,151,560,102	5,092,785,118

（2）注記表

（重要な会計方針に係る事項に関する注記）

1．有価証券の評価基準及び評価方法	債券 公社債は、原則として時価で評価しております。 時価評価にあたっては、原則として金融商品取引業者・銀行等の提示する価額（ただし、売気配相場は使用しない。）または価格情報会社の提供する価額で評価しております。
-------------------	---

（重要な会計上の見積りに関する注記）

（2024年9月25日現在）	（2025年9月25日現在）
----------------	----------------

本書における開示対象ファンドの当計算期間の財務諸表の作成にあたって行った会計上の見積りが本書における開示対象ファンドの当計算期間の翌計算期間の財務諸表に重要な影響を及ぼすリスクは識別していないため、注記を省略しております。	同左
---	----

## (貸借対照表に関する注記)

項 目	2024年9月25日現在	2025年9月25日現在
1. 元本の推移		
期首	2023年9月26日	2024年9月26日
期首元本額	9,883,130,078円	9,175,319,149円
期首からの追加設定元本額	2,436,395,549円	205,372,679円
期首からの一部解約元本額	3,144,206,478円	4,287,275,236円
元本の内訳		
GCIコスト効率的為替ヘッジプログラム 2024-03(適格機関投資家専用)	1,203,490,122円	1,103,068,738円
GCIマネープールファンド(適格機関投資家専用)	5,624,387,027円	1,721,211,900円
GCIエンダウメントファンド(成長型)	50,032,021円	40,004,947円
GCIエンダウメントファンド(安定型)	64,922,699円	39,855,016円
GCIシステムティックマクロファンドV5 クラスA(適格機関投資家専用)	499,032,007円	455,820,718円
GCI先進国国債インカムファンド クラス A(適格機関投資家専用)	1,733,455,273円	1,733,455,273円
合計	9,175,319,149円	5,093,416,592円
2. 元本の欠損		
純資産額が元本総額を下回っており、 その差額であります。	23,759,047円	631,474円
3. 受益権の総数	9,175,319,149口	5,093,416,592口
4. 1口当たり純資産額	0.9974円	0.9999円
1万口当たり純資産額	9,974円	9,999円

## (金融商品に関する注記)

## 1. 金融商品の状況に関する事項

項 目	自 2023年9月26日 至 2024年9月25日	自 2024年9月26日 至 2025年9月25日
1. 金融商品に対する取組方針	当ファンドは、「投資信託及び投資法人に関する法律」第2条第4項に定める証券投資信託であり、有価証券等の金融商品への投資を信託約款に定める「運用の基本方針」に基づき行っております。	同左

2. 金融商品の内容及び当該金融商品に係るリスク	<p>当ファンドが保有する金融商品の種類は、有価証券、デリバティブ取引、金銭債権及び金銭債務であります。当ファンドが保有する有価証券の詳細は有価証券に関する注記に記載しております。当該ファンドが行うことのできるデリバティブ取引は信託約款に基づいております。</p> <p>これらの金融商品に係る主なリスクとしては、価格変動リスク、金利変動リスク等の市場リスク、信用リスク及び流動性リスク等のリスクであります。</p>	同左
3. 金融商品に係るリスク管理体制	当ファンドに投資する証券投資信託の注記表（金融商品に関する注記）に記載しております。	同左

## 2. 金融商品の時価等に関する事項

項目	2024年9月25日現在	2025年9月25日現在
1. 貸借対照表計上額、時価及びその差額	時価で計上しているため、その差額はありません。	同左
2. 時価の算定方法	<p>(1) 有価証券 該当事項はありません。</p> <p>(2) デリバティブ取引 該当事項はありません。</p> <p>(3) 上記以外の金融商品 上記以外の金融商品（コール・ローン等）は、短期間で決済され、時価は帳簿価額と近似していることから、当該金融商品の帳簿価額を時価としております。</p>	<p>(1) 有価証券 売買目的有価証券 （重要な会計方針に係る事項に関する注記）に記載しております。</p> <p>(2) デリバティブ取引 同左</p> <p>(3) 上記以外の金融商品 同左</p>
3. 金融商品の時価等に関する事項の補足説明	当ファンドに投資する証券投資信託の注記表（金融商品に関する注記）に記載しております。	同左

## (有価証券に関する注記)

種類	2024年9月25日現在	2025年9月25日現在
	当期間の損益に含まれた評価差額 (円)	当期間の損益に含まれた評価差額 (円)
国債証券	-	76,160
合計	-	76,160

## (デリバティブ取引に関する注記)

該当事項はありません。

( 関連当事者との取引に関する注記 )

該当事項はありません。

( 3 ) 附属明細表

第 1 有価証券明細表

1 株式

該当事項はありません。

2 株式以外の有価証券

( 単位 : 円 )

種類	銘柄	券面総額	評価額
国債証券	第 1 3 1 6 回国庫短期証券	4,600,000,000	4,599,429,600
	合計	4,600,000,000	4,599,429,600

第 2 信用取引契約残高明細表

該当事項はありません。

第 3 デリバティブ取引及び為替予約取引の契約額等及び時価の状況表

該当事項はありません。

## 2【ファンドの現況】

## 【純資産額計算書】

## GCIエンダウメントファンド(成長型)

(2025年9月30日現在)

資産総額	1,796,079,619円
負債総額	9,070,750円
純資産総額( - )	1,787,008,869円
発行済口数	1,299,707,825口
1口当たり純資産額( / )	1.3749円
(1万口当たり純資産額)	(13,749円)

## GCIエンダウメントファンド(安定型)

(2025年9月30日現在)

資産総額	720,882,093円
負債総額	3,413,981円
純資産総額( - )	717,468,112円
発行済口数	640,161,025口
1口当たり純資産額( / )	1.1208円
(1万口当たり純資産額)	(11,208円)

(参考)

## GCIマネープールマザーファンド

(2025年9月30日現在)

資産総額	5,093,093,969円
負債総額	円
純資産総額( - )	5,093,093,969円
発行済口数	5,093,416,592口
1口当たり純資産額( / )	0.9999円
(1万口当たり純資産額)	(9,999円)

## 第4【内国投資信託受益証券事務の概要】

- (1) 受益権の名義書換え  
該当事項はありません。
- (2) 受益者に対する特典  
該当事項はありません。
- (3) 譲渡制限の内容  
該当事項はありません。
- (4) 受益証券の不発行  
当ファンドの受益権は振替受益権であり、委託会社は、やむを得ない事情がある場合を除き、当該振替受益権を表示する受益証券を発行しません。
- (5) 受益権の譲渡  
受益者は、その保有する受益権を譲渡する場合には、当該受益者の譲渡の対象とする受益権が記載または記録されている振替口座簿に係る振替機関等に振替の申請をするものとしします。  
上記の申請のある場合には、上記の振替機関等は、当該譲渡に係る譲渡人の保有する受益権の口数の減少および譲受人の保有する受益権の口数の増加につき、その備える振替口座簿に記載または記録するものとしします。ただし、上記の振替機関等が振替先口座を開設したものでない場合には、譲受人の振替先口座を開設した他の振替機関等（当該他の振替機関等の上位機関を含みます。）に社振法の規定にしたがい、譲受人の振替先口座に受益権の口数の増加の記載または記録が行われるよう通知するものとしします。  
上記の振替について、委託会社は、当該受益者の譲渡の対象とする受益権が記載または記録されている振替口座簿に係る振替機関等と譲受人の振替先口座を開設した振替機関等が異なる場合等において、委託会社が必要と認めるときまたはやむを得ない事情があると判断したときは、振替停止日や振替停止期間を設けることができます。
- (6) 受益権の譲渡の対抗要件  
受益権の譲渡は、振替口座簿への記載または記録によらなければ、委託会社および受託会社に対抗することができません。
- (7) 受益権の再分割  
委託会社は、受託会社と協議のうえ、社振法に定めるところにしたがい、一定日現在の受益権を均等に再分割できるものとしします。
- (8) 償還金  
償還金は、償還日において振替機関等の振替口座簿に記載または記録されている受益者（償還日以前において一部解約が行われた受益権に係る受益者を除きます。また、当該償還日以前に設定された受益権で取得申込代金支払前のため販売会社の名義で記載または記録されている受益権については原則として取得申込者としします。）に支払います。
- (9) 質権口記載または記録の受益権の取扱いについて  
振替機関等の振替口座簿の質権口に記載または記録されている受益権に係る収益分配金の支払い、一部解約の実行の請求の受け付け、一部解約金および償還金の支払い等については、信託約款の規定によるほか、民法その他の法令等にしたがって取り扱われます。

## 第二部【委託会社等の情報】

### 第1【委託会社等の概況】

#### 1【委託会社等の概況】

##### (1) 資本金の額（2025年9月末現在）

資本金の額： 1億円

発行可能株式総数： 100,000株

（普通株式 上限80,000株、A種類株式 上限20,000株）

発行済株式総数： 46,172株

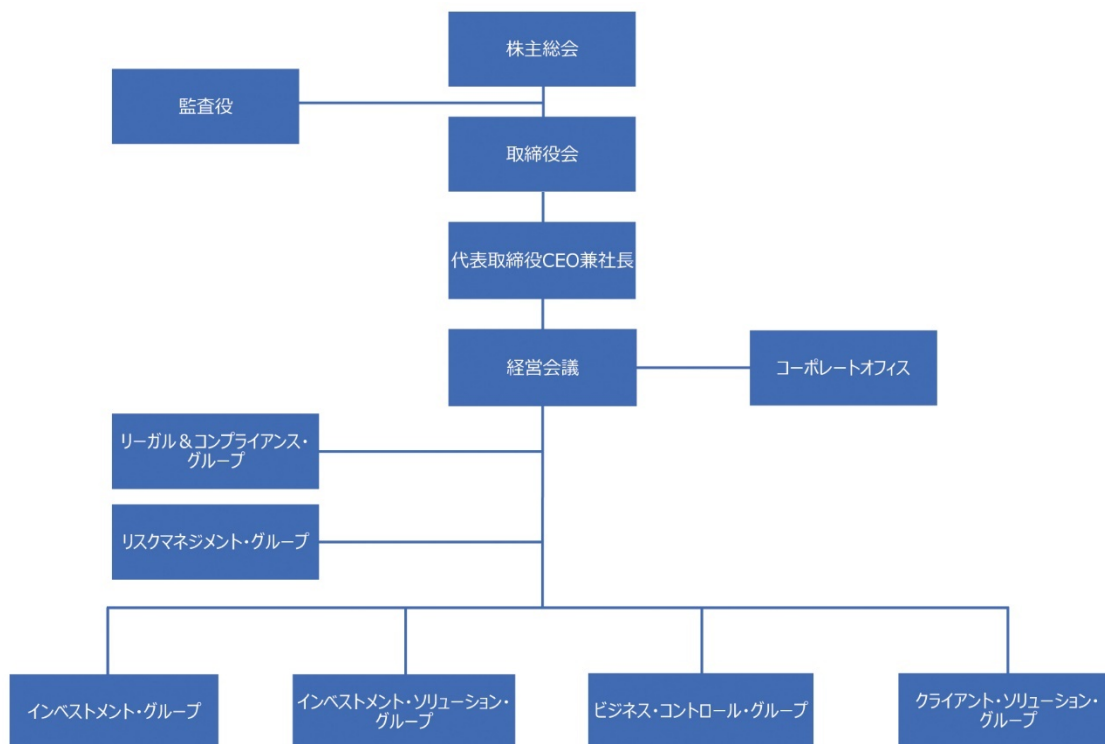
（普通株式 30,772株、A種類株式 15,400株）

最近5年間における資本金の額の増減：該当事項はありません。

種類株式の発行が可能

##### (2) 委託会社等の機構（2025年9月末現在）

委託会社の業務運営の組織体系は以下のとおりです。



当社の組織は、上記のとおり、株主総会、監査役、取締役会、代表取締役CEO、代表取締役社長、経営会議、以下7の業務グループにより構成されています。

取締役会は、3名の取締役から構成されており、1名の社外監査役が出席し、会社の業務執行を決定し取締役による職務の執行を監督するため、原則として月次で開催されますが、必要に応じて随時開催されます。

代表取締役CEOは、会社を代表して対外事項を処理するとともに、会社経営の全般を総轄し、取締役会を招集してその議長として主宰し、重要事項の決定を行います。代表取締役社長は、会社を代表して対外事項を処理するとともに、取締役会の決定に基づき業務の執行を統括します。

経営会議は、常勤取締役および執行役員等から構成されており、経営に関する重要事項を協議するとともに、代表取締役社長の統括の下で業務の執行の全般的な統制を行います。

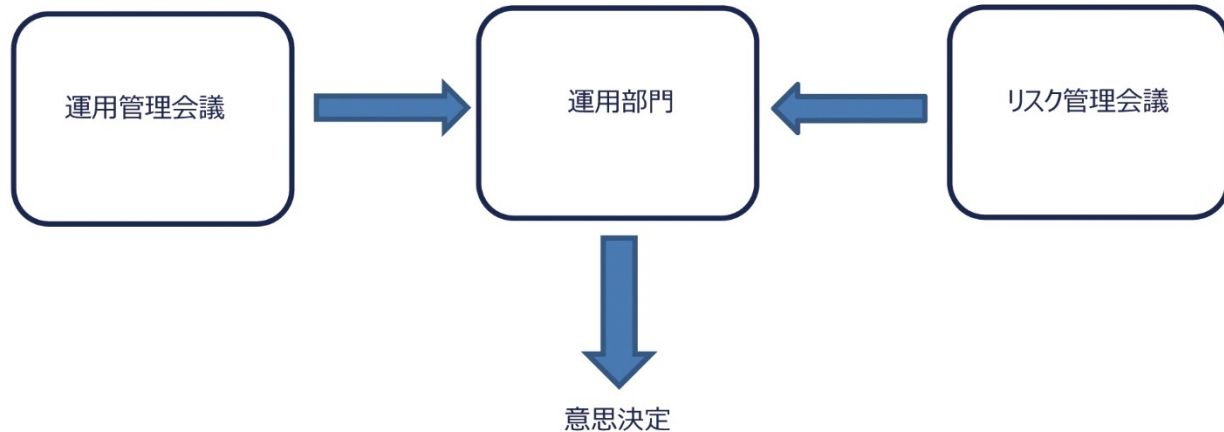
7グループは、主として自家運用にかかる投資運用・助言、トレーディング、リサーチ、パフォーマンス分析・評価に関する業務を行うインベストメント・グループ、主として外部運用等にかかる投資運用・助言、トレーディング、パフォーマンス分析・評価に関する業務を行うインベストメント・ソリューション・グループ、営業・顧客対応、代理媒介および商品企画・戦略開発に関する業務を行うクライアント・ソリューション・グループ、商品開発、法定開示、レポート、営業・顧客対応支援およびオペレーションに関する業務を行うビジネス・コントロール・グ

グループ、コンプライアンス、法務および内部監査に関する業務を行うリーガル&コンプライアンス・グループ、リスク管理に関する業務を行うリスクマネジメント・グループ、総務、組織運営、人事労務および財務経理に関する業務ならびにシステム対応およびシステムリスク・情報管理に関する業務を行うコーポレートオフィスにより構成されています。

#### 投資運用の意思決定機構

投資運用の意思決定は当社の運用部門が行います。

意思決定にあたっては、運用管理会議におけるパフォーマンスの分析・評価ならびにリスク管理会議によるリスク管理および適時・適切な意見が反映されることとなっており、各方面からの牽制機能が働いています。



## 2【事業の内容及び営業の概況】

投資信託及び投資法人に関する法律に定める投資信託委託会社である委託会社は、証券投資信託の設定を行うとともに金融商品取引法に定める金融商品取引業者としてその投資運用業務および投資助言・代理業務を行っています。また、金融商品取引法に定める第二種金融商品取引業務を行っています。

2025年9月末現在、委託会社が運用の指図を行っている証券投資信託（親投資信託を除きます。）は次のとおりです。

種類	本数	純資産総額（円）
単位型株式投資信託	2	5,972,565,842
追加型株式投資信託	30	110,863,493,267
合計	32	116,836,059,109

### 3【委託会社等の経理状況】

#### (1) 財務諸表の作成方法について

当社の財務諸表は、「財務諸表等の用語、様式及び作成方法に関する規則」(1963年大蔵省令第59号、以下「財務諸表等規則」という。)並びに同規則第2条の規定に基づき「金融商品取引業等に関する内閣府令」(2007年内閣府令第52号)に基づいて作成しております。

当社の中間財務諸表は、「財務諸表等規則」並びに同規則第282条及び第306条の規定に基づき「金融商品取引業等に関する内閣府令」(2007年内閣府令第52号)に基づいて作成しております。

なお、財務諸表及び中間財務諸表の金額は、千円未満の端数を切り捨てて記載しております。

#### (2) 監査証明について

当社は、金融商品取引法第193条の2第1項の規定に基づき、第26期事業年度(2024年1月1日から2024年12月31日まで)の財務諸表について、EY新日本有限責任監査法人により監査を受けております。

第27期事業年度(2025年1月1日から2025年12月31日まで)の中間財務諸表(2025年1月1日から2025年6月30日まで)について、EY新日本有限責任監査法人により中間監査を受けております。

## 財務諸表等

## 1 財務諸表

## (1) 【貸借対照表】

区分	注記 番号	前事業年度 (2023年12月31日現在)		当事業年度 (2024年12月31日現在)	
		金額(千円)		金額(千円)	
(資産の部)					
流動資産					
1		現金・預金	591,707		701,914
2		前払金	31		124
3		前払費用	9,932		9,710
4		未収入金	586		13,056
5		未収委託者報酬	323,481		216,488
6		未収運用受託報酬	58,955		56,269
7		関係会社未収金	18,246		46,601
8		未収収益	4,435		10,863
		流動資産合計	1,007,377		1,055,028
固定資産					
1		有形固定資産	6,751		6,333
	1	(1) 建物附属設備	5,336	4,909	
	1	(2) 器具備品	1,415	1,424	
2		無形固定資産	333		-
		(1) ソフトウェア	333	-	
3		投資その他の資産	183,082		183,497
		(1) 関係会社株式	140,519	140,519	
		(2) 長期差入保証金	34,620	33,900	
		(3) 保険積立金	7,942	9,077	
		固定資産合計	190,167		189,831
		資産合計	1,197,544		1,244,859

区分	注記 番号	前事業年度 (2023年12月31日現在)		当事業年度 (2024年12月31日現在)	
		金額(千円)		金額(千円)	
(負債の部)					
流動負債					
1		預り金	63,928		64,000
2		未払金	112,700		97,352
3		関係会社未払金	43,663		41,923
4	2	未払費用	139,509		81,270
5		契約負債	-		825
6		未払法人税等	290		290
7		未払消費税等	1,466		6,230
		流動負債合計	361,558		291,891
		負債合計	361,558		291,891
(純資産の部)					
株主資本					
1		資本金	100,000		100,000
2		資本剰余金	234,067		234,067

(1) 資本準備金		125,000		125,000	
(2) その他資本剰余金		109,067		109,067	
3 利益剰余金			547,191		664,173
(1) 利益準備金		127		127	
(2) その他利益剰余金		547,064		664,046	
繰越利益剰余金		547,064		664,046	
4 自己株式			45,273		45,273
株主資本合計			835,985		952,967
評価・換算差額等					
1 その他有価証券評価差額金			-		-
評価・換算差額等合計			-		-
純資産合計			835,985		952,967
負債・純資産合計			1,197,544		1,244,859

## (2) 【損益計算書】

区分	注記 番号	前事業年度 (自 2023年1月1日 至 2023年12月31日)		当事業年度 (自 2024年1月1日 至 2024年12月31日)	
		金額(千円)		金額(千円)	
営業収益					
1 委託者報酬			1,203,361		892,516
2 運用受託報酬			173,827		187,831
3 投資助言報酬			13,942		28,304
4 業務受託収入	1		154,410		121,209
営業収益合計			1,545,542		1,229,861
営業費用					
1 支払手数料	1		628,111		442,532
2 広告宣伝費			2,655		1,914
3 調査費			60,212		66,348
(1) 調査費		59,732		65,873	
(2) 図書費		479		475	
4 委託計算費			43,990		35,263
5 営業雑経費			8,389		13,096
(1) 通信費		3,750		3,751	
(2) 協会費		1,846		1,675	
(3) 諸会費		772		831	
(4) 諸経費		2,019		2,237	
(5) その他		-		4,600	
営業費用合計			743,358		559,155
一般管理費					
1 給料			739,995		682,780
(1) 役員報酬		47,573		39,473	
(2) 給料・手当		468,065		455,763	
(3) 従業員賞与		127,161		94,003	
(4) 法定福利費		72,583		66,916	
(5) 福利厚生費		24,611		26,623	
2 交際費			15,193		12,956
3 旅費交通費			16,420		19,220
4 租税公課			259		165

5 不動産賃借料		36,120	36,115
6 固定資産減価償却費		2,748	1,507
7 業務委託費	1	149,226	156,731
8 諸経費		16,401	16,534
一般管理費合計		976,365	926,013
営業利益又は営業損失( )		174,181	255,306

区分	注記 番号	前事業年度 (自 2023年1月1日 至 2023年12月31日)		当事業年度 (自 2024年1月1日 至 2024年12月31日)	
		金額(千円)		金額(千円)	
営業外収益					
1 受取配当金	1	213,037		410,813	
2 受取利息		5		40	
3 為替差益		2,972		-	
4 雑収入		303		99	
営業外収益合計		216,318		410,953	
営業外費用					
1 為替差損		-		829	
2 雑損失		2,817		-	
営業外費用合計		2,817		829	
経常利益又は経常損失( )		39,319		154,817	
特別利益					
特別利益合計		-		-	
特別損失					
1 投資有価証券償還損		14,665		-	
2 役員退職慰労金	2	100,500		-	
特別損失合計		115,165		-	
税引前当期純利益 又は税引前当期純損失( )		75,846		154,817	
法人税、住民税及び事業税		290		290	
当期純利益 又は当期純損失( )		76,136		154,527	

## (3) 【株主資本等変動計算書】

前事業年度

(自2023年1月1日 至2023年12月31日)

(単位:千円)

	資本金	株主資本						評価・換算差額等		純資産 合計		
		資本剰余金			利益剰余金			自己株式	株主資本 合計		その他有価 証券評価 差額金	評価・換算 差額等合計
		資本 準備金	その他資本 剰余金	資本剰余金 合計	利益 準備金	その他利益剰余金 繰越利益剰余金	利益剰余金 合計					
当期首残高	100,000	125,000	109,067	234,067	127	761,808	761,936	-	1,096,003	5,690	5,690	1,090,313
当期変動額												
当期純損失( )	-	-	-	-	-	76,136	76,136	-	76,136	-	-	76,136
剰余金の配当( )	-	-	-	-	-	138,608	138,608	-	138,608	-	-	138,608
自己株式の取得	-	-	-	-	-	-	-	175,628	175,628	-	-	175,628
自己株式の処分	-	-	-	-	-	-	-	130,355	130,355	-	-	130,355
株主資本以外の項目の 当期変動額 (純額)	-	-	-	-	-	-	-	-	-	5,690	5,690	5,690
当期変動額合計	-	-	-	-	-	214,744	214,744	45,273	260,017	5,690	5,690	254,327

当期末残高	100,000	125,000	109,067	234,067	127	547,064	547,191	45,273	835,985	-	-	835,985
-------	---------	---------	---------	---------	-----	---------	---------	--------	---------	---	---	---------

## 当事業年度

(自2024年1月1日 至2024年12月31日)

(単位:千円)

	株主資本									評価・換算差額等		純資産 合計
	資本金	資本剰余金			利益剰余金			自己株式	株主資本 合計	その他有価 証券評価 差額金	評価・換算 差額等合計	
		資本 準備金	その他資本 剰余金	資本剰余金 合計	利益 準備金	その他利益剰余金 繰越利益剰余金	利益剰余金 合計					
当期首残高	100,000	125,000	109,067	234,067	127	547,064	547,191	45,273	835,985	-	-	835,985
当期変動額												
当期純利益	-	-	-	-	-	154,527	154,527	-	154,527	-	-	154,527
剰余金の配当( )	-	-	-	-	-	37,545	37,545	-	37,545	-	-	37,545
株主資本以外の項 目の当期変動額 (純額)	-	-	-	-	-	-	-	-	-	-	-	-
当期変動額合計	-	-	-	-	-	116,982	116,982	-	116,982	-	-	116,982
当期末残高	100,000	125,000	109,067	234,067	127	664,046	664,173	45,273	952,967	-	-	952,967

## (重要な会計方針)

## 1. 資産の評価基準及び評価方法

## 有価証券

## (1) 子会社株式及び関連会社株式

移動平均法による原価法により評価しております。

## (2) その他有価証券

市場価格のない株式等以外のもの

決算期末日の市場価格等に基づく時価法により評価しております。

(評価差額は全部純資産直入法により処理し、売却原価は移動平均法により算定しております。)

市場価格のない株式等

移動平均法による原価法により評価しております。

## 2. 固定資産の減価償却の方法

## (1) 有形固定資産

定率法を採用しております。ただし、2021年8月1日以降に取得した建物附属設備については、定額法を採用しております。

なお、主な耐用年数は以下のとおりであります。

建物附属設備 15年

器具備品 4～6年

## (2) 無形固定資産

定額法を採用しております。なお、自社利用のソフトウェアについては、社内における利用可能期間(5年)に基づいております。

## 3. 引当金の計上基準

## (1) 貸倒引当金

債権の貸倒損失については、個別に回収可能性を検討し計上しております。なお、当事業年度は貸倒引当金を計上しておりません。

## (2) 賞与引当金

従業員に対する賞与の支払いに備えるため、支給見込額の当事業年度対応分を計上しております。

## 4. 外貨建の資産及び負債の本邦通貨への換算基準

外貨建金銭債権債務は、決算日の直物為替相場により円貨に換算し、換算差額は損益として処理しております。

## 5. 収益及び費用の計上基準

当社は、資産運用サービスから委託者報酬、運用受託報酬、投資助言報酬、業務受託収入を稼得しております。これらには成功報酬が含まれる場合があります。

## (1) 委託者報酬

委託者報酬は、投資信託の信託約款に基づき日々の純資産総額に対する一定割合として認識され、確定した報酬を投資信託によって主に年4回、もしくは年2回受取ります。当該報酬は期間の経過とともに履行義務が充足されるという前提に基づき、投資信託の運用期間にわたり収益として認識しております。

## (2) 運用受託報酬

運用受託報酬は、投資一任契約に基づき契約期間の純資産総額等に対する一定割合として認識され、確定した報酬を顧問口座によって主に年2回、もしくは年1回受取ります。当該報酬は期間の経過とともに履行義務が充足されるという前提に基づき、顧問口座の運用期間にわたり収益として認識しております。

## (3) 投資助言報酬

投資助言報酬は、投資助言契約に基づき、投資助言サービスを提供し、主に当該ファンドの契約期間の純資産総額等に対する一定割合として認識され、確定した報酬を主に年2回、もしくは年1回受取ります。当該報酬は期間の経過とともに履行義務が充足されるという前提に基づき、契約期間にわたり収益として認識しております。

## (4) 業務受託収入

業務受託収入は、業務受託契約に基づき、GCI Asset Management, HK Limitedに対象ファンドの事務サービスを提供し、当該ファンドのGCI Asset Management, HK Limitedで発生した収益に対する一定割合として認識され、確定した報酬を年4回受取ります。当該報酬は期間の経過とともに履行義務が充足されるという前提に基づき、ファンドの運用期間にわたり収益として認識しております。

## (5) 成功報酬

成功報酬は、当社が運用するファンドについて、パフォーマンス目標を上回る超過運用益に対する一定割合として認識されます。当該報酬は成功報酬を受領する権利が確定した時点で収益として認識しております。当該報酬は履行義務を充足してから主として1年以内に受領しており、重大な金融要素は含んでおりません。

## 6. その他財務諸表作成のための基本となる重要な事項

該当事項はありません。

## (重要な会計上の見積り)

前事業年度（自 2023年1月1日 至 2023年12月31日）

当事業年度の財務諸表を作成するにあたって行った会計上の見積りのうち、翌事業年度の財務諸表に重要な影響を及ぼすリスクがあるものが識別されなかったため記載を省略しております。

当事業年度（自 2024年1月1日 至 2024年12月31日）

当事業年度の財務諸表を作成するにあたって行った会計上の見積りのうち、翌事業年度の財務諸表に重要な影響を及ぼすリスクがあるものが識別されなかったため記載を省略しております。

## 注記事項

## (貸借対照表関係)

前事業年度 (2023年12月31日現在)		当事業年度 (2024年12月31日現在)	
1	有形固定資産の減価償却累計額	1	有形固定資産の減価償却累計額
	建物附属設備		建物附属設備
	1,030千円		1,457千円
	器具備品		器具備品
	6,345千円		5,543千円
2	関係会社に対する資産及び負債	2	関係会社に対する資産及び負債
	区分掲記されたもの以外で各科目に含まれているものは、次のとおりであります。		区分掲記されたもの以外で各科目に含まれているものは、次のとおりであります。
	未払費用		未払費用
	33,778千円		10,238千円

## （損益計算書関係）

前事業年度 (自 2023年1月1日 至 2023年12月31日)	当事業年度 (自 2024年1月1日 至 2024年12月31日)																
<p>1 各科目に含まれている関係会社に対する取引高は次の通りであります。</p> <table style="width: 100%; border-collapse: collapse;"> <tr> <td style="width: 60%;">業務受託収入</td> <td style="text-align: right;">154,410千円</td> </tr> <tr> <td>支払手数料</td> <td style="text-align: right;">150,317千円</td> </tr> <tr> <td>業務委託費</td> <td style="text-align: right;">3,600千円</td> </tr> <tr> <td>受取配当金</td> <td style="text-align: right;">213,037千円</td> </tr> </table> <p>2 役員退職慰労金（特別損失） 100,500千円</p> <p>当社は、2023年3月27日開催の第24期定時株主総会の決議に基づき、退任取締役に対し、在任中の労に報いるため、役員退職慰労金100,500千円を贈呈することを決議いたしました。これにより、当事業年度において、役員退職慰労金100,500千円を特別損失として計上いたしました。</p>	業務受託収入	154,410千円	支払手数料	150,317千円	業務委託費	3,600千円	受取配当金	213,037千円	<p>1 各科目に含まれている関係会社に対する取引高は次の通りであります。</p> <table style="width: 100%; border-collapse: collapse;"> <tr> <td style="width: 60%;">業務受託収入</td> <td style="text-align: right;">121,209千円</td> </tr> <tr> <td>支払手数料</td> <td style="text-align: right;">132,215千円</td> </tr> <tr> <td>業務委託費</td> <td style="text-align: right;">3,600千円</td> </tr> <tr> <td>受取配当金</td> <td style="text-align: right;">410,813千円</td> </tr> </table> <p>2 該当はありません。</p>	業務受託収入	121,209千円	支払手数料	132,215千円	業務委託費	3,600千円	受取配当金	410,813千円
業務受託収入	154,410千円																
支払手数料	150,317千円																
業務委託費	3,600千円																
受取配当金	213,037千円																
業務受託収入	121,209千円																
支払手数料	132,215千円																
業務委託費	3,600千円																
受取配当金	410,813千円																

## （株主資本等変動計算書関係）

前事業年度（自 2023年1月1日 至 2023年12月31日）

## 1．発行済株式の種類及び総数並びに自己株式の種類及び株式数に関する事項

株式の種類	当事業年度期首	増加	減少	当事業年度末
発行済株式				
普通株式	46,172株	-	15,400株(注)2	30,772株
A種類株式	-	15,400株(注)2	-	15,400株
合計	46,172株	15,400株	15,400株	46,172株
自己株式				
普通株式	-	6,750株(注)1	6,750株(注)2	-
A種類株式	-	6,750株(注)2	5,010株(注)3	1,740株
合計	-	13,500株	11,760株	1,740株

(注) 1. 普通株式（自己株式）の増加6,750株は、既存株主からの買取による増加であります。

2. 発行済株式について、普通株式からA種類株式への転換により、15,400株の普通株式が減少し、同数のA種類株式が増加しております。

また、そのうち6,750株について、自己株式としての保有分であり、同数の普通株式（自己株式）が減少し、同数のA種類株式（自己株式）が増加しております。

3. A種類株式（自己株式）の減少5,010株は、第三者割当による処分による減少であります。

## 2．配当に関する事項

## (1) 配当金支払額

(決議)	株式の種類	配当金の 総額 (千円)	配当の原資	1株当たり 配当額 (円)	基準日	効力発生日
2023年3月27日 定時株主総会	普通株式	138,608	利益剰余金	3,002	2022年12月31日	2023年3月27日

(2) 基準日が当事業年度に属する配当のうち、配当の効力発生日が翌事業年度となるもの  
該当事項はありません。

当事業年度（自 2024年1月1日 至 2024年12月31日）

## 1．発行済株式の種類及び総数並びに自己株式の種類及び株式数に関する事項

株式の種類	当事業年度期首	増加	減少	当事業年度末
発行済株式				
普通株式	30,772株	-	-	30,772株
A種類株式	15,400株	-	-	15,400株
合計	46,172株	-	-	46,172株
自己株式				
普通株式	-	-	-	-
A種類株式	1,740株	-	-	1,740株
合計	1,740株	-	-	1,740株

## 2．配当に関する事項

## (1) 配当金支払額

(決議)	株式の種類	配当金の 総額 (千円)	配当の原資	1株当たり 配当額 (円)	基準日	効力発生日
2024年3月25日 定時株主総会	普通株式及び A種類株式	37,545	利益剰余金	845	2023年12月31日	2024年3月27日

(2) 基準日が当事業年度に属する配当のうち、配当の効力発生日が翌事業年度となるもの  
該当事項はありません。

## (金融商品に関する注記)

## 1．金融商品の状況に関する事項

## (1) 金融商品に対する取組方針

当社は、投資運用業及び投資助言・代理業などの資産運用に関する事業を行っております。資金運用については安全性の高い金融商品や預金等の他、ファンド（投資信託を含む）組成等のためのシードマネー等に限定し、資金調達については原則として親会社による株式引受によっております。

## (2) 金融商品の内容及びそのリスク並びにリスク管理体制

営業債権たる営業収益に係る未収収益は、年金投資一任及び外国籍ファンドに係る未収運用受託報酬並びに投資信託に係る未収委託者報酬で構成され、これらは信用リスクにさらされております。外国籍ファンドに係る未収運用受託報酬及び投資信託に係る未収委託者報酬についてはリスク管理会議において運用リスクを監視すること等により適切な運用を担保し、信用リスクを管理しております。また年金投資一任に係る未収運用受託報酬は、国内年金基金が債務者であることを考慮すると、信用リスクはきわめて限定的と考えており、特段のリスク管理は行っておりません。

投資有価証券は、シードマネーとしての時価のある投資信託受益証券であり、市場価格の変動リスクにさらされております。当該リスクは、投資信託の基準価額をビジネス・コントロール・グループにて日次で把握し、予想を超える値動きがあった場合には部門長に報告する等の方法により管理しております。

## 2．金融商品の時価等に関する事項

## 前事業年度（2023年12月31日現在）

2023年12月31日における現金・預金、未収委託者報酬、未収運用受託報酬、関係会社未収金等の金融商品の時価については、短期間（1年以内）で決済されるため時価が帳簿価額に近似することから、注記を省略しております。

## 当事業年度（2024年12月31日現在）

2024年12月31日における現金・預金、未収委託者報酬、未収運用受託報酬、関係会社未収金等の金融商品の時価については、短期間(1年以内)で決済されるため時価が帳簿価額に近似することから、注記を省略しております。

### 3. 金融商品の時価のレベルごとの内訳等に関する事項

金融商品の時価を、時価の算定に係るインプットの観察可能性及び重要性に応じて、以下の3つのレベルに分類しております。

レベル1の時価：観察可能な時価の算定に係るインプットのうち、活発な市場において形成される当該時価の算定の対象となる資産又は負債に関する相場価格により算定した時価

レベル2の時価：観察可能な時価の算定に係るインプットのうち、レベル1のインプット以外の時価の算定に係るインプットを用いて算定した時価

レベル3の時価：観察できない時価の算定に係るインプットを使用して算定した時価

時価の算定に重要な影響を与えるインプットを複数使用している場合には、それらのインプットがそれぞれ属するレベルのうち、時価の算定における優先順位が最も低いレベルに時価を分類しております。

#### (1) 時価で貸借対照表に計上している金融商品

前事業年度(2023年12月31日現在)

該当はありません。

当事業年度(2024年12月31日現在)

該当はありません。

#### (2) 時価で貸借対照表に計上している金融商品以外の金融商品

前事業年度(2023年12月31日現在)

現金・預金、未収委託者報酬、未収運用受託報酬、関係会社未収金等は、短期間(1年以内)で決済されるため時価が帳簿価額に近似するものであることから、記載を省略しております。

当事業年度(2024年12月31日現在)

現金・預金、未収委託者報酬、未収運用受託報酬、関係会社未収金等は、短期間(1年以内)で決済されるため時価が帳簿価額に近似するものであることから、記載を省略しております。

#### (有価証券関係)

##### 1. 子会社株式及び関連会社株式

子会社株式及び関連会社株式(当事業年度の貸借対照表計上額は子会社株式109,390千円、関連会社株式31,129千円、前事業年度の貸借対照表計上額は子会社株式109,390千円、関連会社株式31,129千円)は、市場価格がないことから、記載していません。

##### 2. その他有価証券

前事業年度(2023年12月31日現在)

該当はありません。

当事業年度(2024年12月31日現在)

該当はありません。

##### 3. 当事業年度中に売却したその他有価証券

前事業年度(自 2023年1月1日 至 2023年12月31日)

区分	売却額 (千円)	売却益の合計額 (千円)	売却損の合計額 (千円)

(1) 其他有価証券 投資信託	85,334	-	14,665
合計	85,334	-	14,665

(注) 上表の投資信託の「売却額」は「償還額」であります。

当事業年度（自 2024年1月1日 至 2024年12月31日）

該当はありません。

(税効果会計関係)

1. 繰延税金資産及び繰延税金負債の発生の主な原因別の内訳

(単位：千円)

	前事業年度 (2023年12月31日)	当事業年度 (2024年12月31日)
繰延税金資産		
資産除去債務	584	826
繰越欠損金	254,927	332,841
その他	5,126	4,541
繰延税金資産小計	260,637	338,208
税務上の繰越欠損金に係る評価性引当額(注) 2	254,927	332,841
将来減算一時差異等の合計に係る評価性引当額	5,710	5,367
評価性引当額小計(注) 1	260,637	338,208
繰延税金資産合計	-	-
繰延税金負債		
其他有価証券評価差額金	-	-
繰延税金負債合計	-	-
繰延税金資産の純額	-	-

(注) 1 評価性引当額が77,571千円増加しております。この増加の主な要因は、税務上の繰越欠損金に係る評価性引当額の増加によるものです。

2 税務上の繰越欠損金及びその繰延税金資産の繰越期限別の金額

前事業年度（2023年12月31日）

(単位：千円)

	1年以内	1年超 2年以内	2年超 3年以内	3年超 4年以内	4年超 5年以内	5年超	合計
税務上の繰越欠損金(1)	-	-	-	13,422	-	241,504	254,927
評価性引当額	-	-	-	13,422	-	241,504	254,927
繰延税金資産	-	-	-	-	-	-	-

(1) 税務上の繰越欠損金は、法定実効税率を乗じた額であります。

当事業年度（2024年12月31日）

(単位：千円)

	1年以内	1年超 2年以内	2年超 3年以内	3年超 4年以内	4年超 5年以内	5年超	合計
税務上の繰越欠損金(1)	-	-	13,422	-	115,588	203,830	332,841
評価性引当額	-	-	13,422	-	115,588	203,830	332,841
繰延税金資産	-	-	-	-	-	-	-

(1) 税務上の繰越欠損金は、法定実効税率を乗じた額であります。

2. 法定実効税率と税効果会計適用後の法人税等の負担率との差異の原因となった主要な項目別の内訳

	前事業年度 (2023年12月31日)	当事業年度 (2024年12月31日)
法定実効税率	33.6%	33.6%

(調整)		
交際費等永久に損金に算入されない項目	3.2%	1.1%
受取配当金等永久に益金に算入されない項目	89.8%	84.8%
住民税均等割	0.4%	0.2%
外国子会社合算税制	0.8%	-
評価性引当額の増減額	119.5%	50.1%
その他	0.0%	0.0%
税効果会計適用後の法人税等の負担率	0.4%	0.2%

## (持分法損益等)

前事業年度(自 2023年1月1日 至 2023年12月31日)

1. 関連会社に関する事項	(単位:千円)
関連会社に対する投資の金額	31,129
持分法を適用した場合の投資の金額	294,261
持分法を適用した場合の投資利益の金額	255,499
2. 開示対象特別目的会社に関する事項	
当社は開示対象特別目的会社を有していません。	

当事業年度(自 2024年1月1日 至 2024年12月31日)

1. 関連会社に関する事項	(単位:千円)
関連会社に対する投資の金額	31,129
持分法を適用した場合の投資の金額	459,655
持分法を適用した場合の投資利益の金額	438,738
2. 開示対象特別目的会社に関する事項	
当社は開示対象特別目的会社を有していません。	

## (収益認識関係)

## 1. 顧客との契約から生じる収益を分解した情報

前事業年度(自 2023年1月1日 至 2023年12月31日)

委託者報酬	1,083,834	千円
運用受託報酬	173,827	
投資助言報酬	13,942	
業務受託収入	154,410	
成功報酬(注)	119,526	
合計	1,545,542	

(注) 成功報酬は、当事業年度の損益計算書において委託者報酬にかかる119,526千円を表示しております。

当事業年度(自 2024年1月1日 至 2024年12月31日)

委託者報酬	856,780	千円
運用受託報酬	187,831	
投資助言報酬	28,304	
業務受託収入	121,209	
成功報酬(注)	35,736	
合計	1,229,861	

(注) 成功報酬は、当事業年度の損益計算書において委託者報酬にかかる35,736千円を表示しております。

## 2. 顧客との契約から生じる収益を理解するための基礎となる情報

[重要な会計方針] 5 収益及び費用の計上基準に記載のとおりであります。

3. 顧客との契約に基づく履行義務の充足と当該契約から生じるキャッシュ・フローとの関係並びに当事業年度末において存在する顧客との契約から当事業年度の末日後に認識すると見込まれる収益の金額及び時期に関する情報

顧客との契約から生じた債権等

	前事業年度	当事業年度
顧客との契約から生じた債権（期首残高）	604,820千円	405,118千円
顧客との契約から生じた債権（期末残高）	405,118千円	330,222千円
契約負債（期首残高）	- 千円	- 千円
契約負債（期末残高）	- 千円	825千円

（注）契約負債は、顧客との契約に基づく支払条件により、顧客から受け取った前受金であり、収益の認識に伴い取り崩されます。なお、当社では、当初に予定される顧客との契約期間が1年以内であるため、残存履行義務に配分した取引価格の総額及び収益の認識が見込まれる期間の記載を省略しております。

（セグメント情報等）

前事業年度（自 2023年1月1日 至 2023年12月31日）

1. セグメント情報

当社は投資運用業の単一セグメントであるため、記載を省略しております。

2. 関連情報

（1）製品・サービスごとの情報

当社の製品・サービス区分の決定方法は、損益計算書の営業収益の区分と同一であることから、製品・サービスごとの営業収益の記載を省略しております。

（2）地域ごとの情報

営業収益

（単位：千円）

日本	香港	ケイマン	合計
1,368,549	154,410	22,582	1,545,542

（注）営業収益の地域区分は、契約相手方の所在地（ファンドの場合は組成地）を基礎として分類しております。

有形固定資産

本邦に所在している有形固定資産の金額が貸借対照表の有形固定資産の金額の90%を超えるため、地域ごとの有形固定資産の記載を省略しております。

（3）主要な顧客ごとの情報

（単位：千円）

顧客の名称	営業収益
マルチアセット・ストラテジーファンド クラスA（適格機関投資家専用）	179,708

当事業年度（自 2024年1月1日 至 2024年12月31日）

1. セグメント情報

当社は投資運用業の単一セグメントであるため、記載を省略しております。

2. 関連情報

（1）製品・サービスごとの情報

当社の製品・サービス区分の決定方法は、損益計算書の営業収益の区分と同一であることから、製品・サービスごとの営業収益の記載を省略しております。

（2）地域ごとの情報

営業収益

（単位：千円）

日本	香港	ケイマン	合計

1,086,178	121,209	22,474	1,229,861
-----------	---------	--------	-----------

（注）営業収益の地域区分は、契約相手方の所在地（ファンドの場合は組成地）を基礎として分類しております。

### 有形固定資産

本邦に所在している有形固定資産の金額が貸借対照表の有形固定資産の金額の90%を超えるため、地域ごとの有形固定資産の記載を省略しております。

### （3）主要な顧客ごとの情報

（単位：千円）

顧客の名称	営業収益
GCIダイナミック・リスクアロケーションファンドタイプ クラスA（適格機関投資家専用）	124,853

### （関連当事者との取引）

前事業年度（自 2023年1月1日 至 2023年12月31日）

#### 1. 関連当事者との取引

##### （1）親会社及び法人主要株主等

種類	会社等の名称	所在地	資本金又は出資金	事業の内容	議決権等の所有（被所有）割合	関連当事者との関係	取引の内容	取引金額（千円）	科目	期末残高（千円）
親会社	株式会社 GCIキャピタル	東京都 千代田区	40,510 (千円)	自己投資、 運用リサーチ	（被所有） 直接 100%(*1)	役員の兼任	-	-	-	-

##### （2）子会社及び関連会社等

種類	会社等の名称	所在地	資本金	事業の内容	議決権等の所有（被所有）割合	関連当事者との関係	取引の内容	取引金額（千円）	科目	期末残高（千円）
子会社	GCI Asset Management, HK Limited	香港	1,000 (千米ドル)	投資運用業	（所有） 直接 100%	業務委託	業務受託収入(*2)	154,410	関係会社 未収金	18,246
							助言報酬(*3)	68,037	関係会社 未払金	43,663
関連会社	Caygan Capital Pte. Ltd.	Singapore	1,250 (千シンガ ポールド ル)	投資運用業	（所有） 直接 34%	業務委託	業務代行手数料 (*4)	82,279	未払費用	33,778

##### （3）兄弟会社等

該当はありません。

##### （4）役員及び個人主要株主等

種類	会社等の名称	所在地	資本金又は出資金	事業の内容	議決権等の所有（被所有）割合	関連当事者との関係	取引の内容	取引金額（千円）	科目	期末残高（千円）
役員及びその近親者が議決権の過半数を自己の計算において所有している会社	一般社団法人 京都ラボ	京都府 京都市	-	資産運用に関する研究 開発	-(*1)	役員の兼任	投資運用リサーチ等に関する業務の委託(*5)	3,600	-	-
							自己株式の取得(*1)	175,628	-	-

（注）1 上記の金額のうち、取引金額には消費税等が含まれておらず、期末残高には消費税等が含まれております。

2 議決権の所有割合は、議決権を有している優先株式を含めて算出しております。

3 当社代表取締役山内英貴は、一般社団法人京都ラボ（以下、「京都ラボ」という）の代表を兼務しており、京都ラボの議決権の半数を所有しております。

また、京都ラボの残りの半数の議決権を所有する株式会社GCIキャピタルの議決権の100%を当社代表取締役山内英貴が所有していることを考慮し、京都ラボと当社の取引を開示対象に含めております。

4 取引条件及び取引条件の決定方針等

(\*1) 自己株式の取得については、2023年3月27日の株主総会の決議に基づき、当社普通株式6,750株を1株あたり26,019円で一般社団法人京都ラボより取得しています。取得価格については、独立した第三者機関による株価算定の結果を参考に決定しております。なお、議決権等の所有(被所有)割合の異動については、一般社団法人京都ラボが保有していた普通株式をA種類株式に転換し、無議決権化したことによるものです。これにより、一般社団法人京都ラボの議決権比率は0%となり、株式会社GCIキャピタルの議決権比率は100%となっております。

(\*2) 業務受託収入については、市場価格を参考に、子会社との協議のうえ決定しております。

(\*3) 助言報酬については、市場価格を参考に、子会社との協議のうえ決定しております。

(\*4) 業務代行手数料については、市場価格を参考に関連会社との協議のうえ決定しております。

(\*5) 投資運用に係るリサーチ等に関する業務の委託については、市場価格を参考に親会社との協議のうえ決定しております。

## 2. 親会社又は重要な関連会社に関する注記

### (1) 親会社情報

株式会社GCIキャピタル(非上場)

### (2) 重要な関連会社の要約財務諸表

当事業年度において、重要な関連会社はCaygan Capital Pte. Ltd.であり、その要約財務諸表は以下のとおりであります。

		(千円)
		Caygan Capital Pte. Ltd.
流動資産合計		947,074
固定資産合計		96,005
流動負債合計		177,606
固定負債合計		-
純資産合計		865,473
売上高		1,526,140
税引前当期純利益		895,287
当期純利益		751,468

当事業年度(自 2024年1月1日 至 2024年12月31日)

### 1. 関連当事者との取引

#### (1) 親会社及び法人主要株主等

種類	会社等の名称	所在地	資本金又は出資金	事業の内容	議決権等の所有(被所有)割合	関連当事者との関係	取引の内容	取引金額(千円)	科目	期末残高(千円)
親会社	株式会社GCIキャピタル	東京都千代田区	40,510(千円)	自己投資、運用リサーチ	(被所有) 直接 100%	役員の兼任	-	-	-	-

#### (2) 子会社及び関連会社等

種類	会社等の名称	所在地	資本金	事業の内容	議決権等の所有(被所有)割合	関連当事者との関係	取引の内容	取引金額(千円)	科目	期末残高(千円)
子会社	GCI Asset Management, HK Limited	香港	1,000(千米ドル)	投資運用業	(所有) 直接 100%	業務委託	業務受託収入(*1)	121,209	関係会社未収金	46,601
							助言報酬(*2)	73,420	関係会社未払金	41,923
関連会社	Caygan Capital Pte. Ltd.	Singapore	1,250(千シンガポールドル)	投資運用業	(所有) 直接 34%	業務委託	業務代行手数料(*3)	58,795	未払費用	10,238

## (3) 兄弟会社等

該当はありません。

## (4) 役員及び個人主要株主等

種類	会社等の名称	所在地	資本金又は 出資金	事業の 内容	議決権等の所有 (被所有)割合	関連当事者 との関係	取引の内容	取引金額 (千円)	科目	期末残高 (千円)
役員及びその 近親者が議決 権の過半数を 自己の計算に おいて所有し ている会社	一般社団法人 京都ラボ	京都府 京都市	-	資産運用に 関する研究 開発	-	役員の兼任	投資運用リサーチ等 に関する業務の 委託(*4)	3,600	-	-

(注) 1 上記の金額のうち、取引金額には消費税等が含まれておらず、期末残高には消費税等が含まれております。

2 議決権の所有割合は、議決権を有している優先株式を含めて算出しております。

3 当社代表取締役山内英貴は、一般社団法人京都ラボ（以下、「京都ラボ」という）の代表を兼務しており、京都ラボの議決権の半数を所有しています。

また、京都ラボの残りの半数の議決権を所有する株式会社GCIキャピタルの議決権の100%を当社代表取締役山内英貴が所有していることを考慮し、京都ラボと当社の取引を開示対象に含めております。

4 取引条件及び取引条件の決定方針等

(\*1) 業務受託収入については、市場価格を参考に、子会社との協議のうえ決定しております。

(\*2) 助言報酬については、市場価格を参考に、子会社との協議のうえ決定しております。

(\*3) 業務代行手数料については、市場価格を参考に、関連会社との協議のうえ決定しております。

(\*4) 投資運用に係るリサーチ等に関する業務の委託については、市場価格を参考に親会社との協議のうえ決定しております。

## 2. 親会社又は重要な関連会社に関する注記

## (1) 親会社情報

株式会社GCIキャピタル（非上場）

## (2) 重要な関連会社の要約財務諸表

当事業年度において、重要な関連会社はCaygan Capital Pte. Ltd.であり、その要約財務諸表は以下のとおりであります。

	(千円)
	Caygan Capital Pte. Ltd.
流動資産合計	1,560,046
固定資産合計	81,562
流動負債合計	289,682
固定負債合計	-
純資産合計	1,351,926
売上高	2,323,002
税引前当期純利益	1,535,111
当期純利益	1,290,408

## (1株当たり情報)

	前事業年度 (自 2023年1月1日 至 2023年12月31日)	当事業年度 (自 2024年1月1日 至 2024年12月31日)
1株当たり純資産額	18,814円95銭	1株当たり純資産額 21,447円78銭

1株当たり当期純損失	1,697円87銭	1株当たり当期純利益	3,477円83銭
1株当たり純資産額の算定上の基礎		1株当たり純資産額の算定上の基礎	
貸借対照表の純資産の部の合計額	835,985千円	貸借対照表の純資産の部の合計額	952,967千円
普通株式以外に帰属する純資産合計額		普通株式以外に帰属する純資産合計額	
該当事項はありません。		該当事項はありません。	
普通株式及び普通株式と同等の株式に係る		普通株式及び普通株式と同等の株式に係る	
当事業年度末の純資産額	835,985千円	当事業年度末の純資産額	952,967千円
発行済株式数	46,172株	発行済株式数	46,172株
自己株式数	1,740株	自己株式数	1,740株
普通株式及び普通株式と同等の株式の		普通株式及び普通株式と同等の株式の	
当事業年度末株式数	44,432株	当事業年度末株式数	44,432株
（うちA種類株式数 13,660株）		（うちA種類株式数 13,660株）	
1株当たり当期純損失の算定上の基礎		1株当たり当期純利益の算定上の基礎	
損益計算書上の当期純損失	76,136千円	損益計算書上の当期純利益	154,527千円
普通株式以外に帰属する当期純損失		普通株式以外に帰属する当期純損失	
該当事項はありません。		該当事項はありません。	
普通株式及び普通株式と同等の株式に係る		普通株式及び普通株式と同等の株式に係る	
当期純損失	76,136千円	当期純利益	154,527千円
普通株式及び普通株式と同等の株式の		普通株式及び普通株式と同等の株式の	
当期中平均株式数	44,841.97株	当期中平均株式数	44,432株
（うち期中平均A種類株式数 10,441.48株）		（うち期中平均A種類株式数 13,660株）	

（注）当事業年度の潜在株式調整後1株当たり当期純利益については、潜在株式が存在しないため記載しておりません。

（重要な後発事象）

該当はありません。

## 1 中間財務諸表

### （1）中間貸借対照表

		当中間会計期間 (2025年6月30日現在)	
区分	注記 番号	金額(千円)	
(資産の部)			
流動資産			
1		現金・預金	868,039
2		前払費用	13,853
3		立替金	444
4		未収入金	690
5		関係会社未収金	19,883
6		未収委託者報酬	213,206
7		未収運用受託報酬	45,694
8		未収収益	10,116
		流動資産合計	1,171,930
固定資産			
1		有形固定資産	5,871
(1)	1	建物附属設備	4,696
(2)	1	器具備品	1,175
2		投資その他の資産	186,737
(1)		関係会社株式	140,519

(2) 保険積立金		9,077	
(3) 長期差入保証金		37,140	
固定資産合計			192,609
資産合計			1,364,539

		当中間会計期間 (2025年6月30日現在)	
区分	注記 番号	金額(千円)	
<b>(負債の部)</b>			
流動負債			
1	預り金		19,531
2	未払金		36,286
3	関係会社未払金		14,925
4	未払費用		70,371
5	未払法人税等		145
6	未払消費税等		6,253
7	賞与引当金		59,000
	流動負債合計		206,511
固定負債			
	固定負債合計		-
	負債合計		206,511
<b>(純資産の部)</b>			
株主資本			
1	資本金		100,000
2	資本剰余金		234,067
(1)	資本準備金	125,000	
(2)	その他資本剰余金	109,067	
3	利益剰余金		883,437
(1)	利益準備金	127	
(2)	その他利益剰余金	883,310	
	繰越利益剰余金	883,310	
4	自己株式		59,476
	株主資本合計		1,158,027
評価・換算差額等			
	評価・換算差額等合計		-
	純資産合計		1,158,027
	負債・純資産合計		1,364,539

## (2) 中間損益計算書

		当中間会計期間 (自 2025年1月1日 至 2025年6月30日)	
区分	注記 番号	金額(千円)	
営業収益			
1	委託者報酬		335,740
2	運用受託報酬		81,274
3	投資助言報酬		17,436
4	業務受託収入		35,037

5	その他営業収益		56
	営業収益合計		469,545
	営業費用		
1	支払手数料		147,633
2	広告宣伝費		1,501
3	調査費		34,338
(1)	調査費	34,196	
(2)	図書費	141	
4	委託計算費		14,140
5	営業雑経費		8,295
(1)	通信費	1,924	
(2)	協会費	771	
(3)	諸会費	423	
(4)	諸経費	1,542	
(5)	その他	3,634	
	営業費用合計		205,908
	一般管理費		
1	給料		338,587
(1)	役員報酬	19,736	
(2)	給料・手当	220,223	
(3)	賞与引当金繰入額	59,000	
(4)	法定福利費	26,734	
(5)	福利厚生費	12,893	
2	交際費		7,316
3	寄付金		1,000
4	旅費交通費		12,599
5	租税公課		167
6	不動産賃借料		18,055
7	固定資産減価償却費	1	462
8	業務委託費		74,682
9	諸経費		11,982
	一般管理費合計		464,854
	営業損失		201,217

		当中間会計期間 (自 2025年1月1日 至 2025年6月30日)	
区分	注記 番号	金額(千円)	
営業外収益			
1	受取配当金		485,552
2	受取利息		307
3	雑収入		153
	営業外収益合計		486,013
営業外費用			
1	為替差損		469
	営業外費用合計		469
	経常利益		284,326
	特別利益		
	特別利益合計		-

特別損失		
特別損失合計		-
税引前中間純利益		284,326
法人税、住民税及び事業税		192
中間純利益		284,134

## (3) 中間株主資本等変動計算書

当中間会計期間

(自2025年1月1日 至2025年6月30日)

(単位：千円)

	株主資本								評価・換算差額等		純資産 合計	
	資本金	資本剰余金			利益剰余金			自己株式	株主資本 合計	その他有価 証券評価 差額金		評価・換算差 額等合計
		資本 準備金	その他資本 剰余金	資本剰余金 合計	利益 準備金	その他利益剰余金 繰越利益剰余金	利益剰余金 合計					
当期首残高	100,000	125,000	109,067	234,067	127	664,046	664,173	45,273	952,967	-	-	952,967
当中間期変動額												
中間純利益	-	-	-	-	-	284,134	284,134	-	284,134	-	-	284,134
剰余金の配当( )	-	-	-	-	-	64,870	64,870	-	64,870	-	-	64,870
自己株式の取得								14,203	14,203			14,203
株主資本以外の項目の当中間期変動額(純額)	-	-	-	-	-	-	-	-	-	-	-	-
当中間期変動額合計	-	-	-	-	-	219,263	219,263	14,203	205,059	-	-	205,059
当中間期末残高	100,000	125,000	109,067	234,067	127	883,310	883,437	59,476	1,158,027	-	-	1,158,027

## 重要な会計方針

## 1. 資産の評価基準及び評価方法

## 有価証券

## (1) 子会社株式及び関連会社株式

移動平均法による原価法により評価しております。

## (2) その他有価証券

市場価格のない株式等以外のもの

当中間会計期間末日の市場価格等に基づく時価法により評価しております。

(評価差額は全部純資産直入法により処理し、売却原価は移動平均法により算定しております。)

市場価格のない株式等

移動平均法による原価法により評価しております。

## 2. 固定資産の減価償却の方法

## (1) 有形固定資産

定率法を採用しております。ただし、2021年8月1日以降に取得した建物附属設備については、定額法を採用しております。

なお、主な耐用年数は以下のとおりであります。

建物附属設備 15年

器具備品 4～6年

## (2) 無形固定資産

定額法を採用しております。なお、自社利用のソフトウェアについては、社内における利用可能期間(5年)に基づいております。

## 3. 引当金の計上基準

## (1) 貸倒引当金

債権の貸倒損失については、個別に回収可能性を検討し計上しております。なお、当中間会計期間は貸倒引当金を計上しておりません。

## （２）賞与引当金

従業員に対する賞与の支払いに備えるため、支給見込額の当中間会計期間対応分を計上しております。

## ４．外貨建の資産及び負債の本邦通貨への換算基準

外貨建金銭債権債務は、当中間会計期間末日の直物為替相場により円貨に換算し、換算差額は損益として処理しております。

## ５．収益及び費用の計上基準

当社は、資産運用サービスから委託者報酬、運用受託報酬、投資助言報酬、業務受託収入を稼得しております。これらには成功報酬が含まれる場合があります。

### （１）委託者報酬

委託者報酬は、投資信託の信託約款に基づき日々の純資産総額に対する一定割合として認識され、確定した報酬を投資信託によって主に年４回、もしくは年２回受取ります。当該報酬は期間の経過とともに履行義務が充足されるという前提に基づき、投資信託の運用期間にわたり収益として認識しております。

### （２）運用受託報酬

運用受託報酬は、投資一任契約に基づき契約期間の純資産総額等に対する一定割合として認識され、確定した報酬を顧問口座によって主に年２回、もしくは年１回受取ります。当該報酬は期間の経過とともに履行義務が充足されるという前提に基づき、顧問口座の運用期間にわたり収益として認識しております。

### （３）投資助言報酬

投資助言報酬は、投資助言契約に基づき、投資助言サービスを提供し、主に当該ファンドの契約期間の純資産総額等に対する一定割合として認識され、確定した報酬を主に年２回、もしくは年１回受取ります。当該報酬は期間の経過とともに履行義務が充足されるという前提に基づき、契約期間にわたり収益として認識しております。

### （４）業務受託収入

業務受託収入は、業務受託契約に基づき、GCI Asset Management, HK Limitedに対象ファンドの事務サービスを提供し、当該ファンドのGCI Asset Management, HK Limitedで発生した収益に対する一定割合として認識され、確定した報酬を年４回受取ります。当該報酬は期間の経過とともに履行義務が充足されるという前提に基づき、ファンドの運用期間にわたり収益として認識しております。

### （５）成功報酬

成功報酬は、当社が運用するファンドについて、パフォーマンス目標を上回る超過運用益に対する一定割合として認識されます。当該報酬は成功報酬を受領する権利が確定した時点で収益として認識しております。当該報酬は履行義務を充足してから主として１年以内に受領しており、重大な金融要素は含んでおりません。

## ６．その他中間財務諸表作成のための基本となる重要な事項

該当事項はありません。

### （会計方針の変更）

#### （法人税、住民税及び事業税等に関する会計基準等の適用）

「法人税、住民税及び事業税等に関する会計基準」（企業会計基準第27号 2022年10月28日。以下「2022年改正会計基準」という。）等を当事業年度の期首から適用しております。

法人税等の計上区分に関する改正については、2022年改正会計基準第20 - 3項ただし書きに定める経過的な取扱いに従っております。

なお、当該会計方針の変更による財務諸表に与える影響はありません。

## 注記事項

### （中間貸借対照表関係）

当中間会計期間 (2025年6月30日現在)	
1. 有形固定資産の減価償却累計額	
建物附属設備	1,670千円
器具備品	5,792千円

## (中間損益計算書関係)

当中間会計期間 (自 2025年1月1日 至 2025年6月30日)	
1. 減価償却実施額	
有形固定資産	462千円

## (中間株主資本等変動計算書関係)

当中間会計期間(自 2025年1月1日 至 2025年6月30日)

## 1. 発行済株式の種類及び総数並びに自己株式の種類及び株式数に関する事項

	当事業年度期首	増加	減少	当中間会計期間末
発行済株式				
普通株式	30,772株	-	-	30,772株
A種類株式	15,400株	-	-	15,400株
合計	46,172株	-	-	46,172株
自己株式				
普通株式	-	-	-	-
A種類株式	1,740株	450株(注)1	-	2,190株
合計	1,740株	450株	-	2,190株

(注) 1. A種類株式(自己株式)の増加450株は、既存株主からの買取による増加であります。

## 2. 配当に関する事項

## (1) 配当金支払額

(決議)	株式の種類	配当金の 総額 (千円)	配当の原資	1株当たり 配当額 (円)	基準日	効力発生日
2025年3月24日 定時株主総会	普通株式及びA 種類株式	64,870	利益剰余金	1,460	2024年12月31日	2025年3月24日

(2) 基準日が当中間会計期間に属する配当のうち、配当の効力発生日が当中間会計期間後となるもの  
該当事項はありません。

## (金融商品に関する注記)

当中間会計期間(2025年6月30日現在)

## 1. 金融商品の時価等に関する事項

2025年6月30日における現金・預金、未収委託者報酬、未収運用受託報酬、関係会社未収金等の金融商品の時価については、短期間(1年以内)で決済されるため時価が帳簿価額に近似することから、注記を省略しております。

## 2. 金融商品の時価のレベルごとの内訳等に関する事項

金融商品の時価を、時価の算定に係るインプットの観察可能性及び重要性に応じて、以下の3つのレベルに分類しております。

レベル1の時価：観察可能な時価の算定に係るインプットのうち、活発な市場において形成される当該時価の算定の対象となる資産又は負債に関する相場価格により算定した時価  
 レベル2の時価：観察可能な時価の算定に係るインプットのうち、レベル1のインプット以外の時価の算定に係るインプットを用いて算定した時価  
 レベル3の時価：観察できない時価の算定に係るインプットを使用して算定した時価  
 時価の算定に重要な影響を与えるインプットを複数使用している場合には、それらのインプットがそれぞれ属するレベルのうち、時価の算定における優先順位が最も低いレベルに時価を分類しております。

(1) 時価で中間貸借対照表に計上している金融商品  
 該当ありません。

(2) 時価で中間貸借対照表に計上している金融商品以外の金融商品  
 現金・預金、未収委託者報酬、未収運用受託報酬、関係会社未収金等は、短期間（1年以内）で決済されるため時価が帳簿価額に近似するものであることから、記載を省略しております。

(有価証券関係)

当中間会計期間（2025年6月30日現在）

子会社株式及び関連会社株式

子会社株式（中間貸借対照表計上額109,390千円）及び関連会社株式（中間貸借対照表計上額31,129千円）は、市場価格がないことから、記載していません。

(持分法損益等)

当中間会計期間（自 2025年1月1日 至 2025年6月30日）

1. 関連会社に関する事項	(単位：千円)
関連会社に対する投資の金額	31,129
持分法を適用した場合の投資の金額	86,917
持分法を適用した場合の投資利益の金額	30,396
2. 開示対象特別目的会社に関する事項	
当社は開示対象特別目的会社を有していません。	

(収益認識関係)

1. 顧客との契約から生じる収益を分解した情報

	自 2025年1月1日 至 2025年6月30日
委託者報酬	326,919千円
運用受託報酬	81,274
投資助言報酬	17,436
業務受託収入	35,037
その他営業収益	56
成功報酬（注）	8,820
合計	469,545

(注) 成功報酬は、中間損益計算書において委託者報酬にかかるもの8,820千円を表示しております。

2. 顧客との契約から生じる収益を理解するための基礎となる情報

[重要な会計方針] 5 収益及び費用の計上基準に記載のとおりであります。

3. 顧客との契約に基づく履行義務の充足と当該契約から生じるキャッシュ・フローとの関係並びに当中間会計期間末において存在する顧客との契約から当中間会計期間の末日後に認識すると見込まれる収益の金額及び時期に関する情報

## 顧客との契約から生じた債権及び契約負債

	自 2025年 1月 1日 至 2025年 6月 30日
顧客との契約から生じた債権（期首残高）	330,222千円
顧客との契約から生じた債権（期末残高）	288,902千円
契約負債（期首残高）	825千円
契約負債（期末残高）	- 千円

契約負債は、顧客との契約に基づく支払条件により、顧客から受け取った前受金であり、収益の認識に伴い取り崩されます。当中間会計期間に認識された収益の額のうち、期首現在の契約負債残高に含まれていた額は、825千円であります。なお、当社では、当初に予定される顧客との契約期間が1年以内であるため、残存履行義務に配分した取引価格の総額及び収益の認識が見込まれる期間の記載を省略しております。

## （セグメント情報等）

当中間会計期間（自 2025年 1月 1日 至 2025年 6月 30日）

## 1. セグメント情報

当社は投資運用業の単一セグメントであるため、記載を省略しております。

## 2. 関連情報

## （1）製品・サービスごとの情報

当社の製品・サービス区分の決定方法は、中間損益計算書の営業収益の区分と同一であることから、製品・サービスごとの営業収益の記載を省略しております。

## （2）地域ごとの情報

## 営業収益

（単位：千円）

日本	香港	ケイマン	合計
427,261	35,037	7,246	469,545

（注）営業収益の地域区分は、契約相手方の所在地（ファンドの場合は組成地）を基礎として分類しております。

## 有形固定資産

本邦に所在している有形固定資産の金額が中間貸借対照表の有形固定資産の金額の90%を超えるため、地域ごとの有形固定資産の記載を省略しております。

## （3）主要な顧客ごとの情報

（単位：千円）

顧客の名称	営業収益
GCIダイナミック・リスクアロケーションファンドタイプ クラスA（適格機関投資家専用）	55,660

## （1株当たり情報）

当中間会計期間 (自 2025年 1月 1日 至 2025年 6月 30日)	
1株当たり純資産額	26,329円58銭
1株当たり中間純利益	6,427円90銭

## 1 株当たり純資産額の算定上の基礎

中間貸借対照表の純資産の部の合計額 1,158,027千円

普通株式以外に帰属する純資産合計額

該当事項はありません。

普通株式及び普通株式と同等の株式に係る

中間期末の純資産額 1,158,027千円

発行済株式数 46,172株

自己株式数 2,190株

普通株式及び普通株式と同等の株式の

中間期末株式数 43,982株

(うちA種類株式数 13,210株)

## 1 株当たり中間純利益の算定上の基礎

中間損益計算書上の中間純利益 284,134千円

普通株式以外に帰属する中間純利益

該当事項はありません。

普通株式及び普通株式と同等の株式に係る

中間純利益 284,134千円

普通株式及び普通株式と同等の株式の

期中平均株式数 44,203.27株

(うち期中平均A種類株式数 13,431.27株)

(注) 潜在株式調整後1株当たり中間純利益金額については、潜在株式が存在しないため記載していません。

## (重要な後発事象)

当社は、2025年7月1日付にて、以下のとおり借入極度額設定約定書を締結いたしました。

資金用途	運転資金
借入先	株式会社GCIキャピタル
契約日	2025年7月1日
契約期間	2025年7月1日から2026年6月30日
借入極度額	200,000千円
借入利率	年1.25%
担保	無し

#### 4【利害関係人との取引制限】

委託会社は、金融商品取引法の定めるところにより、利害関係人との取引について、次に掲げる行為が禁止されています。

- (1) 自己またはその取締役もしくは執行役との間における取引を行うことを内容とした運用を行うこと（投資者の保護に欠け、もしくは取引の公正を害し、または金融商品取引業の信用を失墜させるおそれがないものとして内閣府令で定めるものを除きます。）。
- (2) 運用財産相互間において取引を行うことを内容とした運用を行うこと（投資者の保護に欠け、もしくは取引の公正を害し、または金融商品取引業の信用を失墜させるおそれがないものとして内閣府令で定めるものを除きます。）。
- (3) 通常の見積りの条件と異なる条件であって取引の公正を害するおそれのある条件で、委託会社の親法人等（委託会社の総株主等の議決権の過半数を保有していることその他の当該金融商品取引業者と密接な関係を有する法人その他の団体として政令で定める要件に該当する者をいいます。以下（4）（5）において同じ。）または子法人等（委託会社が総株主等の議決権の過半数を保有していることその他の当該金融商品取引業者と密接な関係を有する法人その他の団体として政令で定める要件に該当する者をいいます。以下同じ。）と有価証券の売買その他の取引または金融デリバティブ取引を行うこと。
- (4) 委託会社の親法人等または子法人等の利益を図るため、その行う投資運用業に関して運用の方針、運用財産の額もしくは市場の状況に照らして不必要な取引を行うことを内容とした運用を行うこと。
- (5) 上記（3）（4）に掲げるもののほか、委託会社の親法人等または子法人等が関与する行為であって、投資者の保護に欠け、もしくは取引の公正を害し、または金融商品取引業の信用を失墜させるおそれのあるものとして内閣府令で定める行為

#### 5【その他】

- (1) 定款の変更、事業譲渡または事業譲受、出資の状況その他の重要事項  
・ 定款の変更  
2021年3月29日付で、定款の総則の「目的」に関する事項の変更を行いました。  
2023年3月28日付で、種類株式の発行に伴う条項を追加するため、定款の変更を行いました。  
2025年3月24日付で、特定の株主からの自己株式の取得に伴う条項を追加するため、定款の変更を行いました。
- (2) 訴訟事件その他委託会社等に重要な影響を及ぼすことが予想される事実  
訴訟事件その他委託会社等に重要な影響を及ぼすことが予想される事実は存在していません。

## 第2【その他の関係法人の概況】

## 1【名称、資本金の額及び事業の内容】

## (1) 受託会社

名称：三菱UFJ信託銀行株式会社

(再信託受託会社：日本マスタートラスト信託銀行株式会社)

資本金の額：324,279百万円（2025年3月末現在）

事業の内容：銀行法に基づき銀行業を営むとともに、金融機関の信託業務の兼営等に関する法律に基づき信託業務を営んでいます。

## &lt;再信託受託会社の概要&gt;

名称：日本マスタートラスト信託銀行株式会社

資本金の額：10,000百万円（2025年3月末現在）

事業の内容：銀行法に基づき銀行業を営むとともに、金融機関の信託業務の兼営等に関する法律に基づき信託業務を営んでいます。

## (2) 販売会社

名称	資本金の額 (2025年3月末現在)	事業の内容
楽天証券株式会社	19,495百万円	金融商品取引法に定める第一種金融商品取引業を営んでいます。
株式会社SBI証券	54,323百万円	同上
三田証券株式会社	500百万円	同上
共和証券株式会社	500百万円	同上
長野証券株式会社	600百万円	同上
百五証券株式会社	3,000百万円	同上
むさし証券株式会社	5,000百万円	同上
東海東京証券株式会社	6,000百万円	同上
マネックス証券株式会社	13,195百万円	同上

株式会社栃木銀行	27,408百万円	銀行法に基づき銀行業を営んでいます。
----------	-----------	--------------------

## 2【関係業務の概要】

### (1) 受託会社

当ファンドの受託会社として、信託財産の保管・管理・計算、外国証券を保管・管理する外国の保管銀行への指図・連絡等を行います。なお、当ファンドに係る信託事務の処理の一部について日本マスタートラスト信託銀行株式会社と再信託契約を締結し、これを委託することがあります。その場合には、再信託に係る契約書類に基づいて所定の事務を行います。

### (2) 販売会社

当ファンドの販売会社として、受益権の募集の取扱い、信託契約の一部解約に関する事務、収益分配金の再投資に関する事務、収益分配金・一部解約金・償還金の支払いに関する事務等を行います。

## 3【資本関係】

### (1) 受託会社

該当事項はありません。

### (2) 販売会社

該当事項はありません。

### 第3【参考情報】

当ファンドについては、当計算期間において、金融商品取引法第25条第1項各号に掲げる以下の書類を提出しています。

2024年12月25日	有価証券報告書
2024年12月25日	有価証券届出書
2025年 6月25日	半期報告書
2025年 6月25日	有価証券届出書

# 独立監査人の監査報告書

2025年3月14日

株式会社G C Iアセット・マネジメント  
取締役会 御中

## EY新日本有限責任監査法人

東京事務所

指定有限責任社員 公認会計士 水 永 真 太 郎  
業務執行社員

### 監査意見

当監査法人は、金融商品取引法第193条の2第1項の規定に基づく監査証明を行うため、「委託会社等の経理状況」に掲げられている株式会社G C Iアセット・マネジメントの2024年1月1日から2024年12月31日までの第26期事業年度の財務諸表、すなわち、貸借対照表、損益計算書、株主資本等変動計算書、重要な会計方針及びその他の注記について監査を行った。

当監査法人は、上記の財務諸表が、我が国において一般に公正妥当と認められる企業会計の基準に準拠して、株式会社G C Iアセット・マネジメントの2024年12月31日現在の財政状態及び同日をもって終了する事業年度の経営成績を、全ての重要な点において適正に表示しているものと認める。

### 監査意見の根拠

当監査法人は、我が国において一般に公正妥当と認められる監査の基準に準拠して監査を行った。監査の基準における当監査法人の責任は、「財務諸表監査における監査人の責任」に記載されている。当監査法人は、我が国における職業倫理に関する規定に従って、会社から独立しており、また、監査人としてのその他の倫理上の責任を果たしている。当監査法人は、意見表明の基礎となる十分かつ適切な監査証拠を入手したと判断している。

### その他の記載内容

その他の記載内容は、監査した財務諸表を含む開示書類に含まれる情報のうち、財務諸表及びその監査報告書以外の情報である。

当監査法人は、その他の記載内容が存在しないと判断したため、その他の記載内容に対するいかなる作業も実施していない。

### 財務諸表に対する経営者及び監査役の責任

経営者の責任は、我が国において一般に公正妥当と認められる企業会計の基準に準拠して財務諸表を作成し適正に表示することにある。これには、不正又は誤謬による重要な虚偽表示のない財務諸表を作成し適正に表示するために経営者が必要と判断した内部統制を整備及び運用することが含まれる。

財務諸表を作成するに当たり、経営者は、継続企業の前提に基づき財務諸表を作成することが適切であるかどうかを評価し、我が国において一般に公正妥当と認められる企業会計の基準に基づいて継続企業に関する事項を開示する必要がある場合には当該事項を開示する責任がある。

監査役の責任は、財務報告プロセスの整備及び運用における取締役の職務の執行を監視することにある。

### 財務諸表監査における監査人の責任

監査人の責任は、監査人が実施した監査に基づいて、全体としての財務諸表に不正又は誤謬による重要な虚偽表示がないかどうかについて合理的な保証を得て、監査報告書において独立の立場から財務諸表に対する意見を表明することにある。虚偽表示は、不正又は誤謬により発

生する可能性があり、個別に又は集計すると、財務諸表の利用者の意思決定に影響を与えると合理的に見込まれる場合に、重要性があると判断される。

監査人は、我が国において一般に公正妥当と認められる監査の基準に従って、監査の過程を通じて、職業的専門家としての判断を行い、職業的懐疑心を保持して以下を実施する。

- ・ 不正又は誤謬による重要な虚偽表示リスクを識別し、評価する。また、重要な虚偽表示リスクに対応した監査手続を立案し、実施する。監査手続の選択及び適用は監査人の判断による。さらに、意見表明の基礎となる十分かつ適切な監査証拠を入手する。
- ・ 財務諸表監査の目的は、内部統制の有効性について意見表明するためのものではないが、監査人は、リスク評価の実施に際して、状況に応じた適切な監査手続を立案するために、監査に関連する内部統制を検討する。
- ・ 経営者が採用した会計方針及びその適用方法の適切性、並びに経営者によって行われた会計上の見積りの合理性及び関連する注記事項の妥当性を評価する。
- ・ 経営者が継続企業を前提として財務諸表を作成することが適切であるかどうか、また、入手した監査証拠に基づき、継続企業的前提に重要な疑義を生じさせるような事象又は状況に関して重要な不確実性が認められるかどうか結論付ける。継続企業的前提に関する重要な不確実性が認められる場合は、監査報告書において財務諸表の注記事項に注意を喚起すること、又は重要な不確実性に関する財務諸表の注記事項が適切でない場合は、財務諸表に対し除外事項付意見を表明することが求められている。監査人の結論は、監査報告書日までに入手した監査証拠に基づいているが、将来の事象や状況により、企業は継続企業として存続できなくなる可能性がある。
- ・ 財務諸表の表示及び注記事項が、我が国において一般に公正妥当と認められる企業会計の基準に準拠しているかどうかとともに、関連する注記事項を含めた財務諸表の表示、構成及び内容、並びに財務諸表が基礎となる取引や会計事象を適正に表示しているかどうかを評価する。

監査人は、監査役に対して、計画した監査の範囲とその実施時期、監査の実施過程で識別した内部統制の重要な不備を含む監査上の重要な発見事項、及び監査の基準で求められているその他の事項について報告を行う。

監査人は、監査役に対して、独立性についての我が国における職業倫理に関する規定を遵守したこと、並びに監査人の独立性に影響を与えると合理的に考えられる事項、及び阻害要因を除去するための対応策を講じている場合又は阻害要因を許容可能な水準にまで軽減するためのセーフガードを適用している場合はその内容について報告を行う。

#### 利害関係

会社と当監査法人又は業務執行社員との間には、公認会計士法の規定により記載すべき利害関係はない。

以 上

---

(注) 1 . 上記の監査報告書の原本は当社が別途保管しております。

2 . XBRLデータは監査の対象には含まれていません。

独立監査人の監査報告書

2025年12月19日

株式会社G C Iアセット・マネジメント

取締役会 御中

PwC Japan有限責任監査法人

東京事務所

指定有限責任社員  
業務執行社員

公認会計士 鶴田 光夫

**監査意見**

当監査法人は、金融商品取引法第193条の2第1項の規定に基づく監査証明を行うため、「ファンドの経理状況」に掲げられているGCIエンダウメントファンド（成長型）の2024年9月26日から2025年9月25日までの計算期間の財務諸表、すなわち、貸借対照表、損益及び剰余金計算書、注記表並びに附属明細表について監査を行った。

当監査法人は、上記の財務諸表が、我が国において一般に公正妥当と認められる企業会計の基準に準拠して、GCIエンダウメントファンド（成長型）の2025年9月25日現在の信託財産の状態及び同日をもって終了する計算期間の損益の状況を、全ての重要な点において適正に表示しているものと認める。

**監査意見の根拠**

当監査法人は、我が国において一般に公正妥当と認められる監査の基準に準拠して監査を行った。監査の基準における当監査法人の責任は、「財務諸表監査における監査人の責任」に記載されている。当監査法人は、我が国における職業倫理に関する規定に従って、株式会社G C Iアセット・マネジメント及びファンドから独立しており、また、監査人としてのその他の倫理上の責任を果たしている。当監査法人は、意見表明の基礎となる十分かつ適切な監査証拠を入手したと判断している。

**その他の記載内容**

その他の記載内容は、有価証券報告書及び有価証券届出書に含まれる情報のうち、財務諸表及びその監査報告書以外の情報である。経営者の責任は、その他の記載内容を作成し開示することにある。

当監査法人の財務諸表に対する監査意見の対象にはその他の記載内容は含まれておらず、当監査法人はその他の記載内容に対して意見を表明するものではない。

財務諸表監査における当監査法人の責任は、その他の記載内容を通読し、通読の過程において、その他の記載内容と財務諸表又は当監査法人が監査の過程で得た知識との間に重要な相違があるかどうか検討すること、また、そのような重要な相違以外にその他の記載内容に重要な誤りの兆候があるかどうか注意を払うことにある。

当監査法人は、実施した作業に基づき、その他の記載内容に重要な誤りがあると判断した場合には、その事実を報告することが求められている。

その他の記載内容に関して、当監査法人が報告すべき事項はない。

**財務諸表に対する経営者の責任**

経営者の責任は、我が国において一般に公正妥当と認められる企業会計の基準に準拠して財務諸表を作成し適正に表示することにある。これには、不正又は誤謬による重要な虚偽表示のない財務諸表を作成し適正に表示するために経営者が必要と判断した内部統制を整備及び運用することが含まれる。

財務諸表を作成するに当たり、経営者は、継続企業の前提に基づき財務諸表を作成することが適切であるかどうかを評価し、我が国において一般に公正妥当と認められる企業会計の基準に基づいて継続企業に関する事項を開示する必要がある場合には当該事項を開示する責任がある。

**財務諸表監査における監査人の責任**

監査人の責任は、監査人が実施した監査に基づいて、全体としての財務諸表に不正又は誤謬による重要な虚偽表示がないかどうかについて合理的な保証を得て、監査報告書において独立の立場から財務諸表に対する意見を表明することにある。虚偽表示は、不正又は誤謬により発生する可能性があり、個別に又は集計すると、財務諸表の利用者の意思決定に影響を与えると合理的に見込まれる場合に、重要性があると判断される。

監査人は、我が国において一般に公正妥当と認められる監査の基準に従って、監査の過程を通じて、職業的専門家としての判断を行い、職業的懐疑心を保持して以下を実施する。

- ・ 不正又は誤謬による重要な虚偽表示リスクを識別し、評価する。また、重要な虚偽表示リスクに対応した監査手続を立案し、実施する。監査手続の選択及び適用は監査人の判断による。さらに、意見表明の基礎となる十分かつ適切な監査証拠を入手する。
- ・ 財務諸表監査の目的は、内部統制の有効性について意見表明するためのものではないが、監査人は、リスク評価の実施に際して、状況に応じた適切な監査手続を立案するために、監査に関連する内部統制を検討する。

- ・ 経営者が採用した会計方針及びその適用方法の適切性、並びに経営者によって行われた会計上の見積りの合理性及び関連する注記事項の妥当性を評価する。
- ・ 経営者が継続企業を前提として財務諸表を作成することが適切であるかどうか、また、入手した監査証拠に基づき、継続企業の前提に重要な疑義を生じさせるような事象又は状況に関して重要な不確実性が認められるかどうか結論付ける。継続企業の前提に関する重要な不確実性が認められる場合は、監査報告書において財務諸表の注記事項に注意を喚起すること、又は重要な不確実性に関する財務諸表の注記事項が適切でない場合は、財務諸表に対して除外事項付意見を表明することが求められている。監査人の結論は、監査報告書日までに入手した監査証拠に基づいているが、将来の事象や状況により、ファンドは継続企業として存続できなくなる可能性がある。
- ・ 財務諸表の表示及び注記事項が、我が国において一般に公正妥当と認められる企業会計の基準に準拠しているかどうかとともに、関連する注記事項を含めた財務諸表の表示、構成及び内容、並びに財務諸表が基礎となる取引や会計事象を適正に表示しているかどうかを評価する。

監査人は、経営者に対して、計画した監査の範囲とその実施時期、監査の実施過程で識別した内部統制の重要な不備を含む監査上の重要な発見事項、及び監査の基準で求められているその他の事項について報告を行う。

#### 利害関係

株式会社G C Iアセット・マネジメント及びファンドと当監査法人又は業務執行社員との間には、公認会計士法の規定により記載すべき利害関係はない。

以 上

- 
- (注) 1. 上記の監査報告書の原本は当社が別途保管しております。  
2. XBRLデータは監査の対象には含まれていません。

独立監査人の監査報告書

2025年12月19日

株式会社G C Iアセット・マネジメント  
取締役会 御中PwC Japan有限責任監査法人  
東京事務所  
指定有限責任社員 公認会計士 鶴田 光夫  
業務執行社員**監査意見**

当監査法人は、金融商品取引法第193条の2第1項の規定に基づく監査証明を行うため、「ファンドの経理状況」に掲げられているGCIエンダウメントファンド（安定型）の2024年9月26日から2025年9月25日までの計算期間の財務諸表、すなわち、貸借対照表、損益及び剰余金計算書、注記表並びに附属明細表について監査を行った。

当監査法人は、上記の財務諸表が、我が国において一般に公正妥当と認められる企業会計の基準に準拠して、GCIエンダウメントファンド（安定型）の2025年9月25日現在の信託財産の状態及び同日をもって終了する計算期間の損益の状況を、全ての重要な点において適正に表示しているものと認める。

**監査意見の根拠**

当監査法人は、我が国において一般に公正妥当と認められる監査の基準に準拠して監査を行った。監査の基準における当監査法人の責任は、「財務諸表監査における監査人の責任」に記載されている。当監査法人は、我が国における職業倫理に関する規定に従って、株式会社G C Iアセット・マネジメント及びファンドから独立しており、また、監査人としてのその他の倫理上の責任を果たしている。当監査法人は、意見表明の基礎となる十分かつ適切な監査証拠を入手したと判断している。

**その他の記載内容**

その他の記載内容は、有価証券報告書及び有価証券届出書に含まれる情報のうち、財務諸表及びその監査報告書以外の情報である。経営者の責任は、その他の記載内容を作成し開示することにある。

当監査法人の財務諸表に対する監査意見の対象にはその他の記載内容は含まれておらず、当監査法人はその他の記載内容に対して意見を表明するものではない。

財務諸表監査における当監査法人の責任は、その他の記載内容を通読し、通読の過程において、その他の記載内容と財務諸表又は当監査法人が監査の過程で得た知識との間に重要な相違があるかどうか検討すること、また、そのような重要な相違以外にその他の記載内容に重要な誤りの兆候があるかどうか注意を払うことにある。

当監査法人は、実施した作業に基づき、その他の記載内容に重要な誤りがあると判断した場合には、その事実を報告することが求められている。

その他の記載内容に関して、当監査法人が報告すべき事項はない。

**財務諸表に対する経営者の責任**

経営者の責任は、我が国において一般に公正妥当と認められる企業会計の基準に準拠して財務諸表を作成し適正に表示することにある。これには、不正又は誤謬による重要な虚偽表示のない財務諸表を作成し適正に表示するために経営者が必要と判断した内部統制を整備及び運用することが含まれる。

財務諸表を作成するに当たり、経営者は、継続企業の前提に基づき財務諸表を作成することが適切であるかどうかを評価し、我が国において一般に公正妥当と認められる企業会計の基準に基づいて継続企業に関する事項を開示する必要がある場合には当該事項を開示する責任がある。

**財務諸表監査における監査人の責任**

監査人の責任は、監査人が実施した監査に基づいて、全体としての財務諸表に不正又は誤謬による重要な虚偽表示がないかどうかについて合理的な保証を得て、監査報告書において独立の立場から財務諸表に対する意見を表明することにある。虚偽表示は、不正又は誤謬により発生する可能性があり、個別に又は集計すると、財務諸表の利用者の意思決定に影響を与えると合理的に見込まれる場合に、重要性があると判断される。

監査人は、我が国において一般に公正妥当と認められる監査の基準に従って、監査の過程を通じて、職業的専門家としての判断を行い、職業的懐疑心を保持して以下を実施する。

- 不正又は誤謬による重要な虚偽表示リスクを識別し、評価する。また、重要な虚偽表示リスクに対応した監査手続を立案し、実施する。監査手続の選択及び適用は監査人の判断による。さらに、意見表明の基礎となる十分かつ適切な監査証拠を入手する。
- 財務諸表監査の目的は、内部統制の有効性について意見表明するためのものではないが、監査人は、リスク評価の実施に際して、状況に応じた適切な監査手続を立案するために、監査に関連する内部統制を検討する。

- ・ 経営者が採用した会計方針及びその適用方法の適切性、並びに経営者によって行われた会計上の見積りの合理性及び関連する注記事項の妥当性を評価する。
- ・ 経営者が継続企業を前提として財務諸表を作成することが適切であるかどうか、また、入手した監査証拠に基づき、継続企業の前提に重要な疑義を生じさせるような事象又は状況に関して重要な不確実性が認められるかどうか結論付ける。継続企業の前提に関する重要な不確実性が認められる場合は、監査報告書において財務諸表の注記事項に注意を喚起すること、又は重要な不確実性に関する財務諸表の注記事項が適切でない場合は、財務諸表に対して除外事項付意見を表明することが求められている。監査人の結論は、監査報告書日までに入手した監査証拠に基づいているが、将来の事象や状況により、ファンドは継続企業として存続できなくなる可能性がある。
- ・ 財務諸表の表示及び注記事項が、我が国において一般に公正妥当と認められる企業会計の基準に準拠しているかどうかとともに、関連する注記事項を含めた財務諸表の表示、構成及び内容、並びに財務諸表が基礎となる取引や会計事象を適正に表示しているかどうかを評価する。

監査人は、経営者に対して、計画した監査の範囲とその実施時期、監査の実施過程で識別した内部統制の重要な不備を含む監査上の重要な発見事項、及び監査の基準で求められているその他の事項について報告を行う。

#### 利害関係

株式会社G C Iアセット・マネジメント及びファンドと当監査法人又は業務執行社員との間には、公認会計士法の規定により記載すべき利害関係はない。

以 上

- 
- (注) 1. 上記の監査報告書の原本は当社が別途保管しております。  
2. XBRLデータは監査の対象には含まれていません。

# 独立監査人の中間監査報告書

2025年9月12日

株式会社G C Iアセット・マネジメント

取締役会 御中

## EY新日本有限責任監査法人

東京事務所

指定有限責任社員

公認会計士 水永真太郎

業務執行社員

### 中間監査意見

当監査法人は、金融商品取引法第193条の2第1項の規定に基づく監査証明を行うため、「委託会社等の経理状況」に掲げられている株式会社G C Iアセット・マネジメントの2025年1月1日から2025年12月31日までの第27期事業年度の中間会計期間（2025年1月1日から2025年6月30日まで）に係る中間財務諸表、すなわち、中間貸借対照表、中間損益計算書、中間株主資本等変動計算書、重要な会計方針及びその他の注記について中間監査を行った。

当監査法人は、上記の中間財務諸表が、我が国において一般に公正妥当と認められる中間財務諸表の作成基準に準拠して、株式会社G C Iアセット・マネジメントの2025年6月30日現在の財政状態及び同日をもって終了する中間会計期間（2025年1月1日から2025年6月30日まで）の経営成績に関する有用な情報を表示しているものと認める。

### 中間監査意見の根拠

当監査法人は、我が国において一般に公正妥当と認められる中間監査の基準に準拠して中間監査を行った。中間監査の基準における当監査法人の責任は、「中間財務諸表監査における監査人の責任」に記載されている。当監査法人は、我が国における職業倫理に関する規定に従って、会社から独立しており、また、監査人としてのその他の倫理上の責任を果たしている。当監査法人は、中間監査の意見表明の基礎となる十分かつ適切な監査証拠を入手したと判断している。

### 中間財務諸表に対する経営者及び監査役の責任

経営者の責任は、我が国において一般に公正妥当と認められる中間財務諸表の作成基準に準拠して中間財務諸表を作成し有用な情報を表示することにある。これには、不正又は誤謬による重要な虚偽表示のない中間財務諸表を作成し有用な情報を表示するために経営者が必要と判断した内部統制を整備及び運用することが含まれる。

中間財務諸表を作成するに当たり、経営者は、継続企業の前提に基づき中間財務諸表を作成することが適切であるかどうかを評価し、我が国において一般に公正妥当と認められる中間財務諸表の作成基準に基づいて継続企業に関する事項を開示する必要がある場合には当該事項を開示する責任がある。

監査役の責任は、財務報告プロセスの整備及び運用における取締役の職務の執行を監視することにある。

### 中間財務諸表監査における監査人の責任

監査人の責任は、監査人が実施した中間監査に基づいて、全体として中間財務諸表の有用な情報の表示に関して投資者の判断を損なうような重要な虚偽表示がないかどうかの合理的な保証を得て、中間監査報告書において独立の立場から中間財務諸表に対する意見を表明す

ることにある。虚偽表示は、不正又は誤謬により発生する可能性があり、個別に又は集計すると、中間財務諸表の利用者の意思決定に影響を与えると合理的に見込まれる場合に、重要性があると判断される。

監査人は、我が国において一般に公正妥当と認められる中間監査の基準に従って、中間監査の過程を通じて、職業的専門家としての判断を行い、職業的懐疑心を保持して以下を実施する。

- ・ 不正又は誤謬による中間財務諸表の重要な虚偽表示リスクを識別し、評価する。また、重要な虚偽表示リスクに対応する中間監査手続を立案し、実施する。中間監査手続の選択及び適用は監査人の判断による。さらに、中間監査の意見表明の基礎となる十分かつ適切な監査証拠を入手する。なお、中間監査手続は、年度監査と比べて監査手続の一部が省略され、監査人の判断により、不正又は誤謬による中間財務諸表の重要な虚偽表示リスクの評価に基づいて、分析的手続等を中心とした監査手続に必要な応じて追加の監査手続が選択及び適用される。
- ・ 中間財務諸表監査の目的は、内部統制の有効性について意見表明するためのものではないが、監査人は、リスク評価の実施に際して、状況に応じた適切な中間監査手続を立案するために、中間財務諸表の作成と有用な情報の表示に関連する内部統制を検討する。
- ・ 経営者が採用した会計方針及びその適用方法並びに経営者によって行われた会計上の見積りの合理性及び関連する注記事項の妥当性を評価する。
- ・ 経営者が継続企業を前提として中間財務諸表を作成することが適切であるかどうか、また、入手した監査証拠に基づき、継続企業の前提に重要な疑義を生じさせるような事象又は状況に関して重要な不確実性が認められるかどうか結論付ける。継続企業の前提に関する重要な不確実性が認められる場合は、中間監査報告書において中間財務諸表の注記事項に注意を喚起すること、又は重要な不確実性に関する中間財務諸表の注記事項が適切でない場合は、中間財務諸表に対して除外事項付意見を表明することが求められている。監査人の結論は、中間監査報告書日までに入手した監査証拠に基づいているが、将来の事象や状況により、企業は継続企業として存続できなくなる可能性がある。
- ・ 中間財務諸表の表示及び注記事項が、我が国において一般に公正妥当と認められる中間財務諸表の作成基準に準拠しているかどうかとともに、関連する注記事項を含めた中間財務諸表の表示、構成及び内容、並びに中間財務諸表が基礎となる取引や会計事象に関して有用な情報を表示しているかどうかを評価する。

監査人は、監査役に対して、計画した中間監査の範囲とその実施時期、中間監査の実施過程で識別した内部統制の重要な不備を含む中間監査上の重要な発見事項、及び中間監査の基準で求められているその他の事項について報告を行う。

監査人は、監査役に対して、独立性についての我が国における職業倫理に関する規定を遵守したこと、並びに監査人の独立性に影響を与えると合理的に考えられる事項、及び阻害要因を除去するための対応策を講じている場合又は阻害要因を許容可能な水準にまで軽減するためのセーフガードを適用している場合はその内容について報告を行う。

#### 利害関係

会社と当監査法人又は業務執行社員との間には、公認会計士法の規定により記載すべき利害関係はない。

以 上

(注) 1 . 上記の中間監査報告書の原本は当社が別途保管しております。

2 . XBRLデータは監査の対象には含まれていません。