

【表紙】

| | |
|--|-------------------|
| 【提出書類】 | 有価証券届出書 |
| 【提出先】 | 関東財務局長殿 |
| 【提出日】 | 2026年2月13日提出 |
| 【発行者名】 | 日立投資顧問株式会社 |
| 【代表者の役職氏名】 | 取締役社長 宮崎 倫明 |
| 【本店の所在の場所】 | 東京都台東区東上野二丁目16番1号 |
| 【事務連絡者氏名】 | 管理グループ 小林 実貴男 |
| 【電話番号】 | 080-7784-4540 |
| 【届出の対象とした募集（売出）内国投資 信託受益証券に係るファンドの名称】 | 日立外国株式インデックスファンド |
| 【届出の対象とした募集（売出）内国投資 信託受益証券の金額】 | 5,000億円を上限とします。 |
| 【縦覧に供する場所】 | 該当事項はありません。 |

第一部【証券情報】**(1)【ファンドの名称】**

日立外国株式インデックスファンド（以下「ファンド」といいます。）

当ファンドは、確定拠出年金法に基づく確定拠出年金制度の拠出金を運用するための専用ファンドです。取得申込者は、確定拠出年金法に定める加入者などの運用の指図に基づいて取得の申込みを行なう資産管理機関および国民年金基金連合会等に限るものとします。

(2)【内国投資信託受益証券の形態等】

- ・追加型証券投資信託受益権です。（以下「受益権」といいます。）
 - ・信用格付業者から提供され、もしくは閲覧に供された信用格付、または信用格付業者から提供され、もしくは閲覧に供される予定の信用格付はありません。
- ファンドの受益権は、社債、株式等の振替に関する法律の規定の適用を受け、受益権の帰属は、後述の「(11)振替機関に関する事項」に記載の振替機関および当該振替機関の下位の口座管理機関（社債、株式等の振替に関する法律第2条に規定する「口座管理機関」をいい、振替機関を含め、以下「振替機関等」といいます。）の振替口座簿に記載または記録されることにより定まります（以下、振替口座簿に記載または記録されることにより定まる受益権を「振替受益権」といいます。）。委託会社は、やむを得ない事情などがある場合を除き、当該振替受益権を表示する受益証券を発行しません。また、振替受益権には無記名式や記名式の形態はありません。

(3)【発行（売出）価額の総額】

5,000億円を上限とします。

(4)【発行（売出）価格】

取得申込受付日の翌営業日の基準価額とします。

- ・基準価額につきましては、販売会社または「(8)申込取扱場所」の照会先にお問い合わせください。

(5)【申込手数料】

ありません。

(6)【申込単位】

1円以上1円単位

(7)【申込期間】

2026年2月14日から2026年8月14日までとします。

- ・上記期間満了前に有価証券届出書を提出することによって更新されます。

(8)【申込取扱場所】

販売会社につきましては、委託会社の照会先にお問い合わせください。

< 委託会社の照会先 >

日立投資顧問株式会社

< 電話番号 > 03 - 5539 - 2578（代表）

（受付時間：営業日の午前9時～午後5時）

(9)【払込期日】

- ・取得申込者は、申込金額を販売会社が指定する期日までに販売会社に支払うものとします。
- ・申込期間における各取得申込受付日の発行価額の総額（設定総額）は、販売会社によって、追加設定が行なわれる日に委託会社の指定する口座を経由して、受託会社の指定するファンド口座に払い込まれます。

(10)【払込取扱場所】

申込金額は、販売会社にお支払いいただきます。

(11)【振替機関に関する事項】

振替機関は、株式会社証券保管振替機構とします。

(1 2) 【その他】

該当事項はありません。

第二部【ファンド情報】

第1【ファンドの状況】

1【ファンドの性格】

(1)【ファンドの目的及び基本的性格】

ファンドの目的

外国株式を実質的な主要投資対象として中長期的に信託財産の成長を目指して運用を行うことを基本とします。当ファンドの運用にあたっては、MSCIコクサイ指数（除く日本、円ベース）をベンチマークとして、ベンチマークの動きに連動する投資成果を追求します。

・MSCIコクサイ指数は、MSCI Inc. が算出している日本を除く世界の主要株式市場の動きを表す指数です。同指数の著作権、知的財産権その他一切の権利は、MSCI Inc. に帰属します。

ファンドの基本的性格

1) 商品分類

| 単位型投信・追加型投信 | 投資対象地域 | 投資対象資産 (収益の源泉) | 補足分類 |
|-------------|--------|----------------------|---------|
| 単位型投信 | 国内 | 株式 | インデックス型 |
| | 海外 | 債券 不動産投信 | |
| 追加型投信 | 内外 | その他資産 () 資産複合 | 特殊型 |

(注) 当ファンドが該当する商品分類を網掛け表示しています。

2) 属性区分

| 投資対象資産 | 決算頻度 | 投資対象地域 | 投資形態 | 為替ヘッジ | 対象インデックス |
|---|--------------|---------------------|--------------|-----------|--------------------------------|
| 株式 一般 大型株 中小型株 | 年1回 | グローバル (日本を除く) | | | |
| | 年2回 | 日本 | | | 日経225 |
| | 年4回 | 北米 | ファミリーファンド | あり () | |
| 債券 一般 公債 社債 その他債券 クレジット属性 () | 年6回 (隔月) | 欧州 | | | TOPIX |
| | 年12回 (毎月) | アジア オセアニア | | | |
| 不動産投信 | 日々 | 中南米 | ファンド・オブ・ファンズ | なし | |
| その他資産 (投資信託証券 (株式 一般)) | その他 () | アフリカ 中近東 (中東) | | | その他 (MSCIコクサイ指数(除く日本、円ベース)) |
| 資産複合 () 資産配分固定型 資産配分変更型 | | エマージング | | | |

(注) 当ファンドが該当する属性区分を網掛け表示しています。

属性区分に記載している「為替ヘッジ」は、対円での為替変動リスクに対するヘッジの有無を記載して

おります。

当ファンドは、ファミリーファンド方式で運用されます。このため、組入れている資産を示す属性区分上の投資対象資産（その他資産（投資信託証券（株式 一般）））と収益の源泉となる資産を示す商品分類上の投資対象資産（株式）とが異なります。

<商品分類の定義>

1. 単位型投信・追加型投信の区分

- (1) 単位型投信：当初、募集された資金が一つの単位として信託され、その後の追加設定は一切行なわれないファンドをいう。
- (2) 追加型投信：一度設定されたファンドであってもその後追加設定が行なわれ従来の信託財産とともに運用されるファンドをいう。

2. 投資対象地域による区分

- (1) 国内：目論見書又は投資信託約款において、組入資産による主たる投資収益が実質的に国内の資産を源泉とする旨の記載があるものをいう。
- (2) 海外：目論見書又は投資信託約款において、組入資産による主たる投資収益が実質的に海外の資産を源泉とする旨の記載があるものをいう。
- (3) 内外：目論見書又は投資信託約款において、国内及び海外の資産による投資収益を実質的に源泉とする旨の記載があるものをいう。

3. 投資対象資産による区分

- (1) 株式：目論見書又は投資信託約款において、組入資産による主たる投資収益が実質的に株式を源泉とする旨の記載があるものをいう。
- (2) 債券：目論見書又は投資信託約款において、組入資産による主たる投資収益が実質的に債券を源泉とする旨の記載があるものをいう。
- (3) 不動産投信（リート）：目論見書又は投資信託約款において、組入資産による主たる投資収益が実質的に不動産投資信託の受益証券及び不動産投資法人の投資証券を源泉とする旨の記載があるものをいう。
- (4) その他資産：目論見書又は投資信託約款において、組入資産による主たる投資収益が実質的に上記(1)から(3)に掲げる資産以外の資産を源泉とする旨の記載があるものをいう。なお、その他資産と併記して具体的な収益の源泉となる資産の名称記載も可とする。
- (5) 資産複合：目論見書又は投資信託約款において、上記(1)から(4)に掲げる資産のうち複数の資産による投資収益を実質的に源泉とする旨の記載があるものをいう。

4. 独立した区分

- (1) MMF（マネー・マネージメント・ファンド）：「MRF及びMMFの運営に関する規則」に定めるMMFをいう。
- (2) MRF（マネー・リザーブ・ファンド）：「MRF及びMMFの運営に関する規則」に定めるMRFをいう。
- (3) ETF：投資信託及び投資法人に関する法律施行令（平成12年政令480号）第12条第1号及び第2号に規定する証券投資信託並びに租税特別措置法（昭和32年法律第26号）第9条の4の2に規定する上場証券投資信託をいう。

<補足として使用する商品分類>

- (1) インデックス型：目論見書又は投資信託約款において、各種指数に連動する運用成果を目指す旨の記載があるものをいう。
- (2) 特殊型：目論見書又は投資信託約款において、投資者に対して注意を喚起することが必要と思われる特殊な仕組みあるいは運用手法の記載があるものをいう。なお、下記の属性区分で特殊型の小分類において「条件付運用型」に該当する場合には当該小分類を括弧書きで付記するものとし、それ以外の小分類に該当する場合には当該小分類を括弧書きで付記できるものとする。

<属性区分の定義>

1. 投資対象資産による属性区分

(1) 株式

- 一般：次の大型株、中小型株属性にあてはまらない全てのものをいう。
- 大型株：目論見書又は投資信託約款において、主として大型株に投資する旨の記載があるものをいう。
- 中小型株：目論見書又は投資信託約款において、主として中小型株に投資する旨の記載があるものをいう。

(2) 債券

- 一般：次の公債、社債、その他債券属性にあてはまらない全てのものをいう。
- 公債：目論見書又は投資信託約款において、日本国又は各国の政府の発行する国債（地方債、政府保証債、政府機関債、国際機関債を含む。以下同じ。）に主として投資する旨の記載があるものをいう。
- 社債：目論見書又は投資信託約款において、企業等が発行する社債に主として投資する旨の記載があるものをいう。
- その他債券：目論見書又は投資信託約款において、公債又は社債以外の債券に主として投資する旨の記載があるものをいう。
- 格付等クレジットによる属性：目論見書又は投資信託約款において、上記 から の「発行体」による区分のほか、特にクレジットに対して明確な記載があるものについては、上記 から に掲げる区分に加え「高格付債」「低格付債」等を併記することも可とする。

(3) 不動産投信

これ以上の詳細な分類は行なわないものとする。

(4) その他資産

組入れている資産を記載するものとする。

(5) 資産複合

以下の小分類に該当する場合には当該小分類を併記することができる。

資産配分固定型：目論見書又は投資信託約款において、複数資産を投資対象とし、組入比率については固定的とする旨の記載があるものをいう。なお、組み合わせている資産を列挙するものとする。

資産配分変更型：目論見書又は投資信託約款において、複数資産を投資対象とし、組入比率については、機動的な変更を行なう旨の記載があるものもしくは固定的とする旨の記載がないものをいう。なお、組み合わせている資産を列挙するものとする。

2. 決算頻度による属性区分

- 年1回：目論見書又は投資信託約款において、年1回決算する旨の記載があるものをいう。
- 年2回：目論見書又は投資信託約款において、年2回決算する旨の記載があるものをいう。
- 年4回：目論見書又は投資信託約款において、年4回決算する旨の記載があるものをいう。
- 年6回（隔月）：目論見書又は投資信託約款において、年6回決算する旨の記載があるものをいう。
- 年12回（毎月）：目論見書又は投資信託約款において、年12回（毎月）決算する旨の記載があるものをいう。
- 日々：目論見書又は投資信託約款において、日々決算する旨の記載があるものをいう。
- その他：上記属性にあてはまらない全てのものをいう。

3. 投資対象地域による属性区分(重複使用可能)

グローバル：目論見書又は投資信託約款において、組入資産による投資収益が世界の資産を源泉とする旨の記載があるものをいう。なお、「世界の資産」の中に「日本」を含むか含まないかを明確に記載するものとする。

日本：目論見書又は投資信託約款において、組入資産による投資収益が日本の資産を源泉とする旨の記載があるものをいう。

北米：目論見書又は投資信託約款において、組入資産による投資収益が北米地域の資産を源泉とする旨の記載があるものをいう。

欧州：目論見書又は投資信託約款において、組入資産による投資収益が欧州地域の資産を源泉とする旨の記載があるものをいう。

アジア：目論見書又は投資信託約款において、組入資産による投資収益が日本を除くアジア地域の資産を源泉とする旨の記載があるものをいう。

オセアニア：目論見書又は投資信託約款において、組入資産による投資収益がオセアニア地域の資産を源泉とする旨の記載があるものをいう。

中南米：目論見書又は投資信託約款において、組入資産による投資収益が中南米地域の資産を源泉とする旨の記載があるものをいう。

アフリカ：目論見書又は投資信託約款において、組入資産による投資収益がアフリカ地域の資産を源泉とする旨の記載があるものをいう。

中近東(中東)：目論見書又は投資信託約款において、組入資産による投資収益が中近東地域の資産を源泉とする旨の記載があるものをいう。

エマージング：目論見書又は投資信託約款において、組入資産による投資収益がエマージング地域(新興成長国(地域))の資産を源泉とする旨の記載があるものをいう。

4. 投資形態による属性区分

ファミリーファンド：目論見書又は投資信託約款において、親投資信託(ファンド・オブ・ファンズにのみ投資されるものを除く。)を投資対象として投資するものをいう。

ファンド・オブ・ファンズ：「投資信託等の運用に関する規則」第2条に規定するファンド・オブ・ファンズをいう。

5. 為替ヘッジによる属性区分

為替ヘッジあり：目論見書又は投資信託約款において、為替のフルヘッジ又は一部の資産に為替のヘッジを行なう旨の記載があるものをいう。

為替ヘッジなし：目論見書又は投資信託約款において、為替のヘッジを行なわない旨の記載があるもの又は為替のヘッジを行なう旨の記載がないものをいう。

6. インデックスファンドにおける対象インデックスによる属性区分

日経225

TOPIX

その他の指数：前記指数にあてはまらない全てのものをいう。

7. 特殊型

ブル・ベア型：目論見書又は投資信託約款において、派生商品をヘッジ目的以外に用い、積極的に投資を行なうとともに各種指数・資産等への連動若しくは逆連動(一定倍の連動若しくは逆連動を含む。)を目指す旨の記載があるものをいう。

条件付運用型：目論見書又は投資信託約款において、仕組債への投資またはその他特殊な仕組みを用いることにより、目標とする投資成果(基準価額、償還価額、収益分配金等)や信託終了日等が、明示的な指標等の値により定められる一定の条件によって決定される旨の記載があるものをいう。

ロング・ショート型/絶対収益追求型：目論見書又は投資信託約款において、特定の市場に左右されにくい収益の追求を目指す旨若しくはロング・ショート戦略により収益の追求を目指す旨の記載があるものをいう。

その他型：目論見書又は投資信託約款において、上記 から に掲げる属性のいずれにも該当しない特殊な仕組みあるいは運用手法の記載があるものをいう。

上記は、一般社団法人投資信託協会が定める分類方法に基づき記載しています。また、商品分類および属性区分の定義は一般社団法人投資信託協会が定める「商品分類に関する指針」を基に委託会社が作成したものです。なお、一般社団法人投資信託協会のホームページ (<https://www.toushin.or.jp/>) でもご覧頂けます。

ファンドの特色

○ 確定拠出年金向けのファンドです。

各事業主が定める確定拠出年金に係る規約等に従い、加入者等は運用商品の配分の指定を運営管理機関に対して行います。その為、確定拠出年金に係る規約等に定めのない場合は、当ファンドを購入することができません。

○ ファミリーファンド方式により運用を行います。

「ファミリーファンド方式」とは、複数のファンドを合同運用する仕組みで、受益者はベビーファンド(当ファンド)の受益権に投資し、さらにベビーファンドの資金でマザーファンドの受益証券に投資することにより、ベビーファンドの実質的な運用をマザーファンドにおいて行う仕組みです。



○ マザーファンドの運用は、ステート・ストリート・グローバル・アドバイザーズ株式会社に委託します。

ステート・ストリート・グローバル・アドバイザーズ株式会社の概要

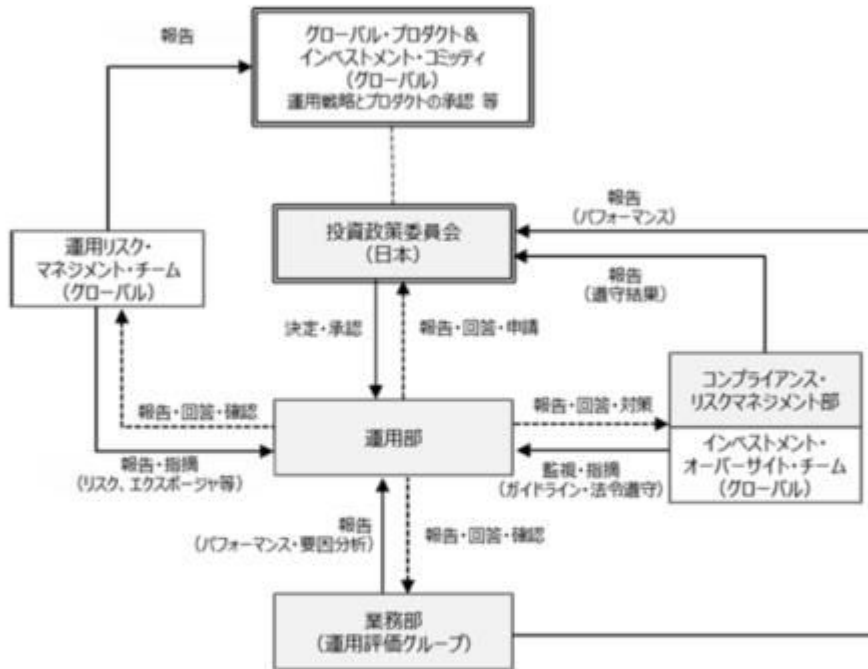
設立年月日：1998年2月25日

資本金：310百万円(2025年11月末現在)

事業内容：投資助言・代理業及び投資運用業に係る業務

運用のプロセスは、以下のとおりです。

基本的には、インデックスに採用されている銘柄全てを、その時価総額割合に基づき組み入れます。



□ 主な投資制限

| | |
|-------------|---------------------------|
| 株式への投資割合 | 株式への実質投資割合には、制限を設けません。 |
| 外貨建資産への投資割合 | 外貨建資産への実質投資割合には、制限を設けません。 |

□ 分配方針

| | |
|------|--------------------------------|
| 収益分配 | 期中には分配を行わず、信託終了時まで信託財産内に留保します。 |
|------|--------------------------------|

信託金限度額

- ・ 5,000億円を限度として信託金を追加することができます。
- ・ 委託会社は受託会社と合意のうえ、当該限度額を変更することができます。

(2) 【ファンドの沿革】

2001年12月5日

- ・ ファンドの信託契約締結、運用開始

(3) 【ファンドの仕組み】

ファンドの仕組み

ファンドの関係法人

当ファンドの関係法人の名称および関係業務ならびに契約等の概要は以下のとおりです。

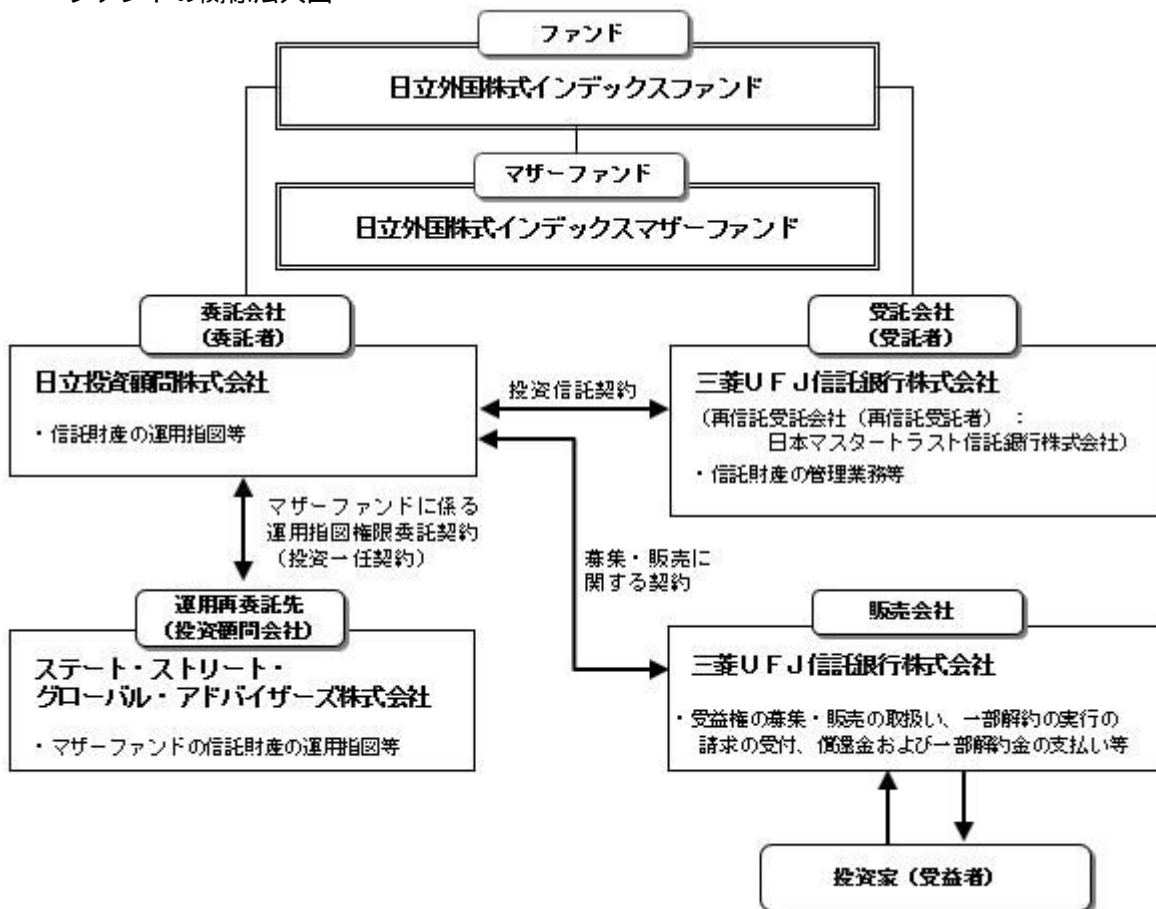
- 1) 委託者（委託会社）：日立投資顧問株式会社

当ファンドの委託者として、受益権の発行、信託財産の運用指図、目論見書および運用報告書の作成等を行います。

当社はマザーファンドの委託者でもあります。マザーファンドの信託財産の運用の指図に関する権限をステート・ストリート・グローバル・アドバイザーズ株式会社（以下「運用再委託先」といいます。）に委託しております。

- 2) 受託者（受託会社）：三菱UFJ信託銀行株式会社
委託者との投資信託契約に基づき、当ファンドの受託者として、信託財産の保管・管理業務などを行い、解約金および償還金の委託者への交付、信託財産に関する報告書を作成し委託者への交付を行います。また、受託者は、信託事務の処理の一部につき金融機関の信託業務の兼営等に関する法律第1条第1項の規定による信託業務の兼営の認可を受けた金融機関に委託することがあります。
- 3) 販売会社：三菱UFJ信託銀行株式会社
委託者との募集・販売に関する契約に基づき、当ファンドの販売会社として、受益権の募集・販売の取扱い（確定拠出年金による取得申込みに限ります。）、一部解約の実行の請求の受付、償還金の支払い等を行います。
- 4) 運用再委託先（投資顧問会社）：ステート・ストリート・グローバル・アドバイザーズ株式会社
委託者との投資一任契約に基づき、当ファンドの主たる投資対象であるマザーファンドの信託財産の運用指図等を行います。

ファンドの関係法人図

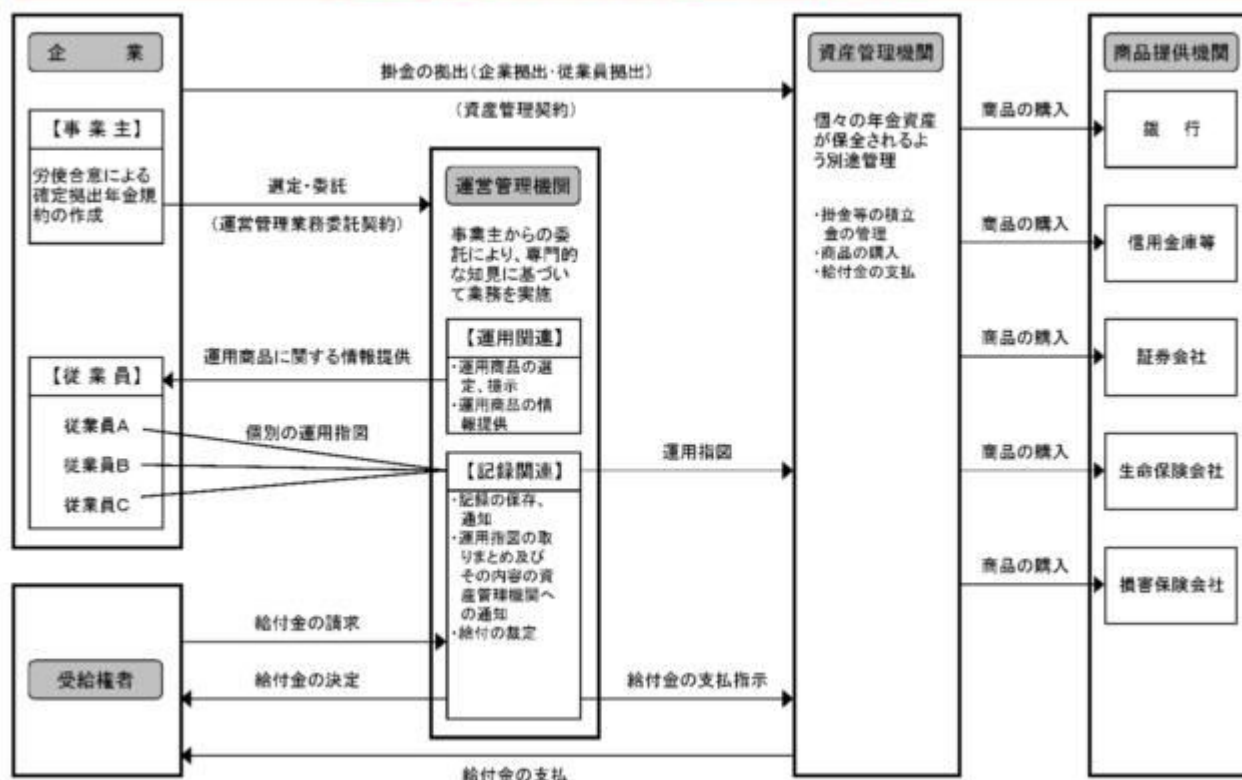


（ご参考）

当ファンドは、確定拠出年金向けのファンドです。以下は、確定拠出年金制度（企業型年金）の概要を図示したものです。（厚生労働省「確定拠出年金制度の概要」より抜粋）

制度の詳細は関係法令等によりご確認下さい。

企業型DCのイメージ図（各機関の役割分担）



（注）運営管理機関は、資産管理機関及び商品提供機関を兼ねることが可能。また、事業主は運営管理業務を行うことが可能。

各ファンドの販売会社は、図における「商品提供機関」に、また各ファンドの受益者は、図における「資産管理機関」に該当します。

確定拠出年金による取得申込みについては、各事業主が定める確定拠出年金に係る規約等にしたいが、資産管理機関が行うこととなります。また、確定拠出年金の加入者等は、確定拠出年金に係る規約等にしたいが、個別の運用商品の配分の指図を運営管理機関に対して行います。

委託会社の概況（2025年11月末現在）

- 1) 資本金の額
1億円
- 2) 沿革
1999年 8月 5日： 会社設立
1999年 8月31日： 投資顧問業者登録
2000年 1月27日： 投資一任契約に係る業務の認可取得、証券投資信託委託業の認可取得
2007年 9月30日： 投資助言・代理業、投資運用業の登録
- 3) 大株主の状況

| 株主名 | 住所 | 所有株数 | 所有割合 |
|------------|-------------------|--------|------|
| 株式会社 日立製作所 | 東京都千代田区丸の内一丁目6番6号 | 6,000株 | 100% |

2【投資方針】

(1)【投資方針】

MSCIコクサイ指数（除く日本、円ベース）をベンチマークとして、主として外国株式に分散投資を行うマザーファンドの受益証券に主として投資を行うことにより、ベンチマークの動きに連動する投資成果を追求します。

マザーファンドの受益証券の組入比率はできるだけ高位を保ちます。

外貨建資産については原則為替ヘッジは行いませんが、金利・為替状況によってはヘッジを実施する場合があります。

資金動向、市況動向等によっては、上記の運用が困難となり、上記と異なる運用を行う場合があります。また、目的が達成されない場合があります。

有価証券の実質組入比率を維持するため、信託財産に属する資産の効率的な運用に資するためおよび為替変動リスクを回避するため、国内において行われる有価証券先物取引、有価証券指数等先物取引、有価証券オプション取引、通貨に係る先物取引、通貨に係る選択権取引、金利に係る先物取引および金利に係るオプション取引ならびに外国の市場におけるこれらの取引と類似の取引（以下「有価証券先物取引等」といいます。）を行うことができます。

信託財産に属する資産の効率的な運用に資するためおよび為替変動リスクを回避するため、異なった通

貨、異なった受取金利または異なった受取金利とその元本を一定の条件のもとに交換する取引（以下「スワップ取引」といいます。）を行うことができます。
 信託財産に属する資産の効率的な運用に資するためおよび為替変動リスクを回避するため、金利先渡取引および為替先渡取引ならびに外国為替予約取引を行うことができます。
 信託財産に属する資産の効率的な運用に資するため、信託財産に属する有価証券の貸付けを行うことができます。
 ベンチマークの動きに連動する投資成果を目指すため、資金動向によっては、実質組入有価証券の時価総額と有価証券先物取引等の買建玉の時価総額との合計額が、信託財産の純資産総額を一時的に超えることができます。

（２）【投資対象】

<日立外国株式インデックスファンド>

次の親投資信託（以下「マザーファンド」といいます。）の受益証券を主要投資対象とします。

「日立外国株式インデックスマザーファンド」

投資の対象とする資産の種類

この信託において投資の対象とする資産の種類は、次に掲げるものとします。

１）次に掲げる特定資産（「特定資産」とは、投資信託及び投資法人に関する法律第2条第1項で定めるものをいいます。以下同じ。）

イ）有価証券

ロ）デリバティブ取引に係る権利（金融商品取引法第2条第20項に規定するものをいい、約款第20条、第21条および第22条に定めるものに限りま。

ハ）金銭債権

ニ）約束手形

２）次に掲げる特定資産以外の資産

イ）為替手形

有価証券の指図範囲

委託者は、信託金を、主として日立投資顧問株式会社を委託者とし、三菱UFJ信託銀行株式会社を受託者として締結された次の親投資信託（以下「マザーファンド」といいます。）の受益証券に投資するほか次の有価証券（金融商品取引法第2条第2項の規定により有価証券とみなされる同項各号に掲げる権利を除きます。）に投資することを指図することができます。

「日立外国株式インデックスマザーファンド」

１）株券または新株引受権証券

２）国債証券

３）地方債証券

４）特別の法律により法人の発行する債券

５）社債券（新株引受権証券と社債券とが一体となった新株引受権付社債券（以下「分離型新株引受権付社債券」といいます。）の新株引受権証券を除きます。）

６）特定目的会社に係る特定社債券（金融商品取引法第2条第1項第4号で定めるものをいいます。）

７）特別の法律により設立された法人の発行する出資証券（金融商品取引法第2条第1項第6号で定めるものをいいます。）

８）協同組織金融機関に係る優先出資証券（金融商品取引法第2条第1項第7号で定めるものをいいます。）

９）特定目的会社に係る優先出資証券または新優先出資引受権を表示する証券（金融商品取引法第2条第1項第8号で定めるものをいいます。）

10）コマーシャル・ペーパー

11）新株引受権証券（分離型新株引受権付社債券の新株引受権証券を含みます。）および新株予約権証券

12）外国または外国の者の発行する証券または証書で、１）から11）の証券または証書の性質を有するもの

13）投資信託または外国投資信託の受益証券（金融商品取引法第2条第1項第10号で定めるものをいいます。）

14）投資証券、投資法人債券または外国投資証券（金融商品取引法第2条第1項第11号で定めるものをいいます。）

15）外国貸付債権信託受益証券（金融商品取引法第2条第1項第18号で定めるものをいいます。）

16）オプションを表示する証券または証書（金融商品取引法第2条第1項第19号で定めるものをいい、有価証券に係るものに限りま。

17）預託証書（金融商品取引法第2条第1項第20号で定めるものをいいます。）

18）外国法人が発行する譲渡性預金証書

19）指定金銭信託の受益証券（金融商品取引法第2条第1項第14号で定める受益証券発行信託の受益証券に限りま。

20）抵当証券（金融商品取引法第2条第1項第16号で定めるものをいいます。）

21）貸付債権信託受益権であって金融商品取引法第2条第1項第14号で定める受益証券発行信託の受益証券に表示されるべきもの

22）外国の者に対する権利で21）の有価証券の性質を有するもの

なお、１）の証券または証書、12）ならびに17）の証券または証書のうち１）の証券または証書の性質を有するものを以下「株式」といい、２）から6）までの証券および12）ならびに17）の証券または証書のうち２）から6）までの証券の性質を有するものおよび14）の証券のうち投資法人債券を以下「公社債」といい、13）の証券および14）の証券のうち投資法人債券以外のものを以下「投資信託証券」といいます。

金融商品の指図範囲

委託者は、信託金を、上記 に掲げる有価証券のほか、次に掲げる金融商品（金融商品取引法第2条第2項の規定により有価証券とみなされる同項各号に掲げる権利を含みます。）により運用することを指図することができます。

１）預金

２）指定金銭信託（金融商品取引法第2条第1項第14号に規定する受益証券発行信託を除きます。）

- 3) コール・ローン
- 4) 手形割引市場において売買される手形
- 5) 貸付債権信託受益権であって金融商品取引法第2条第2項第1号で定めるもの
- 6) 外国の者に対する権利で5)の権利の性質を有するもの

上記の規定にかかわらず、この信託の設定、解約、償還への対応および投資環境の変動等への対応等で、委託者が運用上必要と認めるときには、委託者は、信託金を上記の1)から6)に掲げる金融商品により運用することの指図ができます。

<日立外国株式インデックスマザーファンド>

わが国を除く世界主要国・地域の株式（以下「外国株式」といいます。）を主要投資対象とします。

投資の対象とする資産の種類

この信託において投資の対象とする資産の種類は、次に掲げるものとします。

- 1) 次に掲げる特定資産（「特定資産」とは、投資信託及び投資法人に関する法律第2条第1項で定めるものをいいます。以下同じ。）
 - イ) 有価証券
 - ロ) デリバティブ取引に係る権利（金融商品取引法第2条第20項に規定するものをいい、約款第19条、第20条および第21条に定めるものに限りません。）
 - ハ) 金銭債権
 - ニ) 約束手形
- 2) 次に掲げる特定資産以外の資産
 - イ) 為替手形

有価証券の指図範囲

委託者（投資顧問会社を含みます。）は、信託金を、主として次の有価証券（金融商品取引法第2条第2項の規定により有価証券とみなされる同項各号に掲げる権利を除きます。）に投資することを指図します。

- 1) 株券または新株引受権証券
 - 2) 国債証券
 - 3) 地方債証券
 - 4) 特別の法律により法人の発行する債券
 - 5) 社債券（新株引受権証券と社債券とが一体となった新株引受権付社債券（以下「分離型新株引受権付社債券」といいます。）の新株引受権証券を除きます。）
 - 6) 特定目的会社に係る特定社債券（金融商品取引法第2条第1項第4号で定めるものをいいます。）
 - 7) 特別の法律により設立された法人の発行する出資証券（金融商品取引法第2条第1項第6号で定めるものをいいます。）
 - 8) 協同組織金融機関に係る優先出資証券（金融商品取引法第2条第1項第7号で定めるものをいいます。）
 - 9) 特定目的会社に係る優先出資証券または新優先出資引受権を表示する証券（金融商品取引法第2条第1項第8号で定めるものをいいます。）
 - 10) コマーシャル・ペーパー
 - 11) 新株引受権証券（分離型新株引受権付社債券の新株引受権証券を含みます。以下同じ。）及び新株予約権証券
 - 12) 外国または外国の者の発行する証券または証券で、1)から11)の証券または証券の性質を有するもの
 - 13) 投資信託または外国投資信託の受益証券（金融商品取引法第2条第1項第10号で定めるものをいいます。）
 - 14) 投資証券、投資法人債券または外国投資証券（金融商品取引法第2条第1項第11号で定めるものをいいます。）
 - 15) 外国貸付債権信託受益証券（金融商品取引法第2条第1項第18号で定めるものをいいます。）
 - 16) オプションを表示する証券または証券（金融商品取引法第2条第1項第19号で定めるものをいい、有価証券に係るものに限りません。）
 - 17) 預託証券（金融商品取引法第2条第1項第20号で定めるものをいいます。）
 - 18) 外国法人が発行する譲渡性預金証券
 - 19) 指定金銭信託の受益証券（金融商品取引法第2条第1項第14号で定める受益証券発行信託の受益証券に限りません。）
 - 20) 抵当証券（金融商品取引法第2条第1項第16号で定めるものをいいます。）
 - 21) 貸付債権信託受益権であって金融商品取引法第2条第1項第14号で定める受益証券発行信託の受益証券に表示されるべきもの
 - 22) 外国の者に対する権利で21)の有価証券の性質を有するもの
- なお、1)の証券または証券12)ならびに17)の証券または証券のうち1)の証券または証券の性質を有するものを以下「株式」といい、2)から6)までの証券および12)ならびに17)の証券または証券のうち2)から6)までの証券の性質を有するものおよび14)の証券のうち投資法人債券を以下「公社債」といい、13)の証券および14)の証券のうち投資法人債券以外のものを以下「投資信託証券」といいます。

金融商品の指図範囲

委託者は、信託金を、上記に掲げる有価証券のほか、次に掲げる金融商品により運用することを指図することができます。

- 1) 預金
- 2) 指定金銭信託（金融商品取引法第2条第1項第14号に規定する受益証券発行信託を除きます。）
- 3) コール・ローン
- 4) 手形割引市場において売買される手形
- 5) 貸付債権信託受益権であって金融商品取引法第2条第2項第1号で定めるもの
- 6) 外国の者に対する権利で5)の権利の性質を有するもの

上記の規定にかかわらず、この信託の設定、解約、償還への対応および投資環境の変動等への対応等で、委託者が運用上必要と認めるときには、委託者は、信託金を上記の1)から6)に掲げる金融商品により運用することの指図ができます。

投資対象とするマザーファンドの概要
 <日立外国株式インデックスマザーファンド>

| 運用の基本方針 | |
|-----------|---|
| 基本方針 | この投資信託は、投資態度 に掲げるベンチマークの動きに連動する投資成果を追求することにより、中長期的に信託財産の成長を目指して運用を行うことを基本方針とします。 |
| 主な投資対象 | わが国を除く世界主要国・地域の株式（以下「外国株式」といいます。）を主要投資対象とします。 |
| 投資態度 | <p>運用にあたっては、投資一任契約に基づき、ステート・ストリート・グローバル・アドバイザーズ株式会社に運用の指図に関する権限を委託します。</p> <p>主として外国株式に分散投資を行い、MSCIコクサイ指数（除く日本、円ベース）をベンチマークとして、ベンチマークの動きに連動する収益率の実現を目指すインデックス運用を行います。</p> <p>外国株式の組入比率は、できるだけ高位を保ちます。</p> <p>外貨建資産については原則為替ヘッジは行いませんが、金利・為替状況によってはヘッジを実施する場合があります。</p> <p>ベンチマーク採用銘柄の入替えおよびベンチマークの算出方法の変更ならびに資金動向、市況動向などによっては、上記の運用が困難となり、上記と異なる運用を行う場合があります。また、目的が達成されない場合があります。</p> <p>株式の実質組入比率を維持するため、信託財産に属する資産の効率的な運用に資するためおよび為替変動リスクを回避するため、国内において行われる有価証券先物取引、有価証券指数等先物取引、有価証券オプション取引、通貨に係る先物取引、通貨に係る選択権取引、金利に係る先物取引および金利に係るオプション取引ならびに外国の市場におけるこれらの取引と類似の取引（以下「有価証券先物取引等」といいます。）を行うことができます。</p> <p>信託財産に属する資産の効率的な運用に資するためおよび為替変動リスクを回避するため、異なった通貨、異なった受取金利または異なった受取金利とその元本を一定の条件のもとに交換する取引（以下「スワップ取引」といいます。）を行うことができます。</p> <p>信託財産に属する資産の効率的な運用に資するためおよび為替変動リスクを回避するため、金利先渡取引および為替先渡取引ならびに外国為替予約取引を行うことができます。</p> <p>信託財産に属する資産の効率的な運用に資するため、信託財産に属する有価証券の貸付けを行うことができます。</p> <p>ベンチマークの動きに連動する投資成果を目指すため、資金動向によっては、組入外国株式の時価総額と有価証券先物取引等の買建玉の時価総額との合計額が、信託財産の純資産総額を一時的に超えることができます。</p> |
| 主な投資制限 | 外国株式への投資割合については、制限を設けません。 株式への投資割合については、制限を設けません。 外貨建資産への投資割合については、制限を設けません。 |
| 収益分配 | 収益分配は行いません。 |
| ファンドに係る費用 | |
| 信託報酬 | ありません。 |
| 申込手数料 | ありません。 |
| 信託財産留保額 | ありません。 |
| その他の費用など | 組入有価証券の売買時の売買委託手数料、信託事務の処理に要する諸費用、信託財産に関する租税など。 上記費用に付随する消費税等相当額を含みます。 |
| その他 | |
| 委託会社 | 日立投資顧問株式会社 |
| 受託会社 | 三菱UFJ信託銀行株式会社 |

（３）【運用体制】

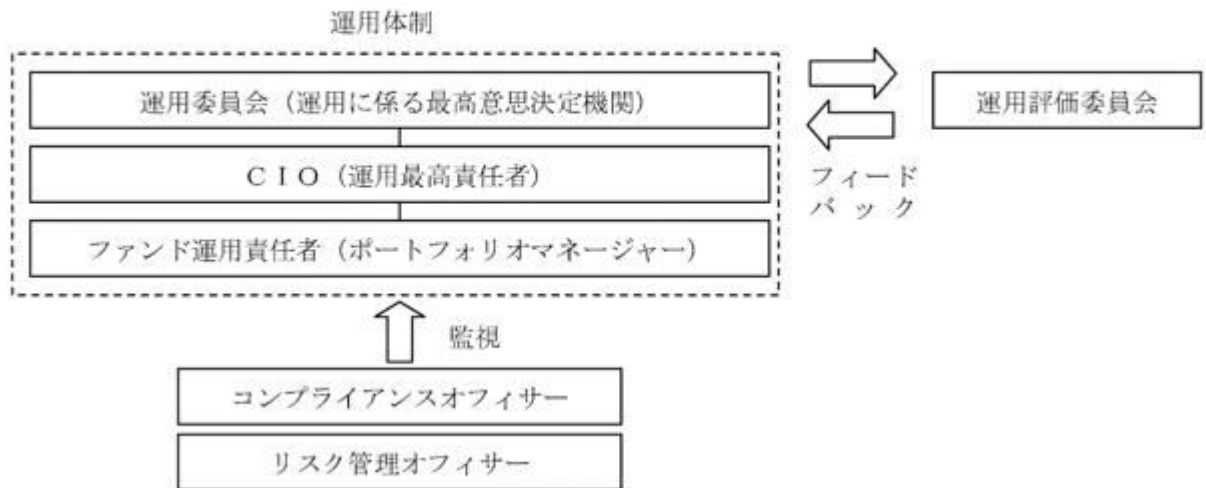
運用委員会は、当社の運用方針策定のための最高意思決定機関で、当ファンドに関する運用方針を策定します。（8名程度出席。）

運用評価委員会は、運用再委託先を含む、運用成績、資産配分、リスクおよびポートフォリオの内容等運用状況についての分析および評価を行います。（8名程度出席。）

運用グループは、運用再委託先と連携して運用方針に基づく運用を行います。（8名在籍。）

コンプライアンスオフィサーおよびリスク管理オフィサーは、諸法令、投資信託約款等の遵守状況や運用リスクの状況などを定期的に監視しています。（コンプライアンスグループは2名在籍、リスク管理グループは2名在籍。）

運用体制図



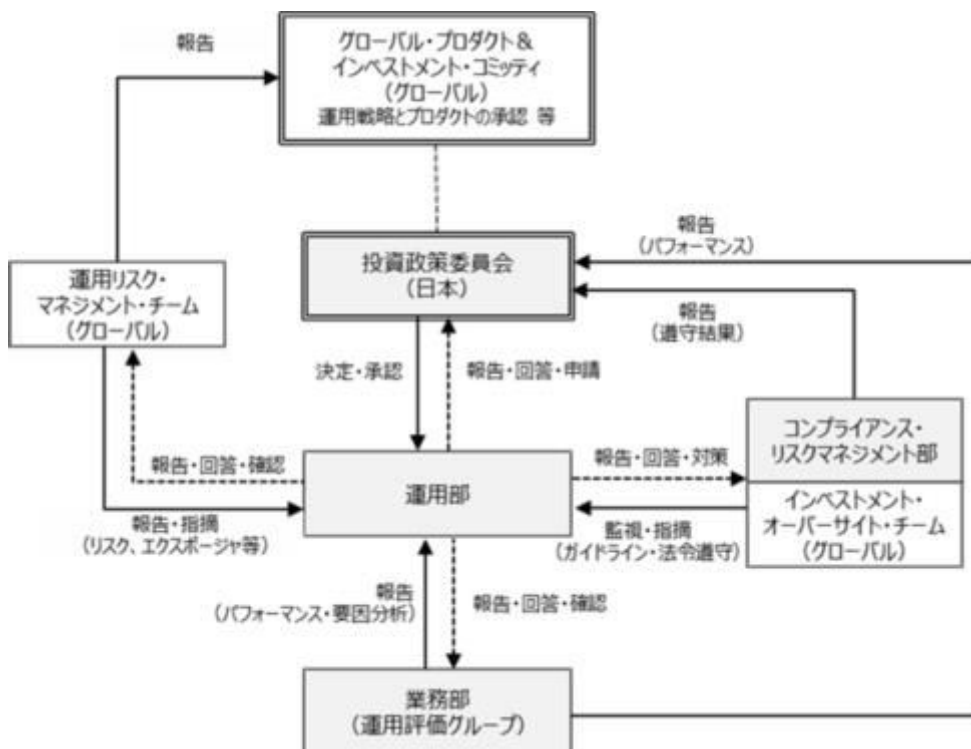
上記体制は2025年11月末現在のものであり、今後変更となる場合があります。

（ご参考）

「日立外国株式インデックスマザーファンド」の運用体制

当マザーファンドの運用は、ステート・ストリート・グローバル・アドバイザーズ株式会社に委託しており、同社の運用体制等は、次の通りです。

基本的には、インデックスに採用されている銘柄全てを、その時価総額割合に基づき組み入れます。



運用部の各ファンド担当者がそのポートフォリオ管理、運用モデル/プロセスの改善の任に就いていますが、常にボストン本社を中心とした海外拠点の当該ストラテジーに関わる運用担当者との意見・情報交換を行いながら、モデルの問題点・改善点、パフォーマンス、市場・運用情報などにつきコミュニケーションを保っています。

運用の報告は、投資政策委員会に対してなされます。投資政策委員会は、チーフ・インベストメント・オフィサー、各運用戦略責任者、業務部責任者、コンプライアンス責任者等により構成されています。なお、投資政策委員会においては、各ファンドのパフォーマンス、取引先別の売買高、売買手数料などを確認し、ガイドラインからの乖離や、同一戦略のファンド間でのパフォーマンスの乖離状況等の報告を受けます。運用担当者は、投資戦略別に毎月の投資行動を報告した上で、ガイドラインからの乖離やパフォーマンスの格差、発注取引先の集中等が生じている場合には、その理由及び顧客への説明状況について報告します。

上記体制は2025年11月末現在のものであり、今後変更となる場合があります。

(4) 【分配方針】

収益分配方針

運用による収益は、期中に分配を行わず、信託終了時まで信託財産内に留保し、運用の基本方針に基づいて運用します。

(5) 【投資制限】

約款に定める投資制限

< 日立外国株式インデックスファンド >

- 1) マザーファンドの受益証券への投資割合には、制限を設けません。
- 2) 株式（新株引受権証券および新株予約権証券を含みます。）への実質投資割合については、制限を設けません。
- 3) 外貨建資産への実質投資割合については、制限を設けません。
- 4) 有価証券先物取引等は、約款第20条の範囲内で行います。
- 5) スワップ取引は、約款第21条の範囲内で行います。
- 6) 金利先渡取引および為替先渡取引は、約款第22条の範囲内で行います。
- 7) 信用取引の運用指図
委託者は、信託財産に属する資産の効率的な運用に資するため、信用取引により株券を売付けることの指図をすることができます。なお、当該売付けの決済については、株券の引渡しまたは買戻しにより行うことの指図をすることができますものとします。
- 8) 有価証券の貸付の指図
イ) 委託者は、信託財産に属する資産の効率的な運用に資するため、信託財産に属する有価証券を貸付けることの指図をすることができます。
ロ) 委託者は、有価証券の貸付にあたって必要と認めるときは、担保の受入れの指図を行うものとします。
- 9) 公社債の空売りの指図範囲
イ) 委託者は、信託財産に属する資産の効率的な運用に資するため、信託財産の計算においてする信託財産に属さない公社債を売付けることの指図をすることができます。なお、当該売付けの決済については、公社債（信託財産により借入れた公社債を含みます。）の引渡しまたは買戻しにより行うことの指図をすることができますものとします。
ロ) イ)の売付けの指図は、当該売付けに係る公社債の時価総額が信託財産の純資産総額の範囲内とします。
ハ) 信託財産の一部解約等の事由により、ロ)の売付けに係る公社債の時価総額が信託財産の純資産総額を超えることとなった場合には、委託者は速やかにその超える額に相当する売付けの一部を決済するための指図をするものとします。
- 10) 公社債の借入れの指図範囲
イ) 委託者は、信託財産に属する資産の効率的な運用に資するため、公社債の借入れの指図をすることができます。なお、当該公社債の借入れを行うにあたり担保の提供が必要と認めるときは、担保の提供の指図をするものとします。
ロ) イ)の指図は、当該借入れに係る公社債の時価総額が信託財産の純資産総額の範囲内とします。
ハ) 信託財産の一部解約等の事由により、ロ)の借入れに係る公社債の時価総額が信託財産の純資産総額を超えることとなった場合には、委託者は速やかに、その超える額に相当する借入れた公社債の一部を返還するための指図をするものとします。
ニ) イ)の借入れに係る品借料は受益者の負担とし、信託財産中から支弁します。
- 11) 特別の場合の外貨建有価証券への投資制限
外貨建有価証券への投資については、わが国の国際収支上の理由等により特に必要と認められる場合には、制約されることがあります。
- 12) 外国為替予約の指図
委託者は、信託財産に属する資産の効率的な運用に資するためおよび為替変動リスクを回避するため、外国為替の売買の予約取引の指図をすることができます。
- 13) 資金の借入れ
イ) 委託者は、信託財産の効率的な運用および運用の安定性に資するため、一部解約に伴う支払資金の手当て（一部解約に伴う支払資金の手当てのために借入れた資金の返済を含みます。）を目的として、資金借入れ（コール市場を通じる場合を含みます。）の指図をすることができます。なお、当該借入金をもって有価証券等の運用は行わないものとします。
ロ) 一部解約に伴う支払資金の手当てに係る借入期間は、受益者への解約代金支払開始日から信託財産で保有する有価証券の売却代金の受渡日までの間または受益者への解約代金支払開始日から信託財産で保有する有価証券等の解約代金入金日までの間もしくは受益者への解約代金支払開始日から信託財産で保有する有価証券等の償還金の入金日までの期間が5営業日以内である場合の当該期間とし、資金借入額は当該有価証券等の売却代金、解約代金および有価証券等の償還金の合計額、且つ借入指図を行う日における信託財産の純資産総額の100分の10を限度とします。
ハ) 借入金の利息は受益者の負担とし、信託財産中から支弁します。
- 14) デリバティブ取引等については、ヘッジ目的に限るものとし、一般社団法人投資信託協会規則の定めるところに従い、合理的な方法により算出した額が信託財産の純資産総額を超えないものとします。
- 15) 一般社団法人投資信託協会規則に定める一の者に対する株式等エクスポージャー、債券等エクスポージャーおよびデリバティブ等エクスポージャーの信託財産の純資産総額に対する比率は、原則として、それぞれ100分の10、合計で100分の20を超えないものとし、当該比率を超えることとなった場合には、一般社団法人投資信託協会規則に従い当該比率以内となるよう調整を行うこととします。

< 日立外国株式インデックスマザーファンド >

- 1) 外国株式への投資割合については、制限を設けません。
- 2) 株式への投資割合については、制限を設けません。

- 3) 外貨建資産への投資割合については、制限を設けません。
- 4) 有価証券先物取引等は、約款第19条の範囲内で行います。
- 5) スワップ取引は、約款第20条の範囲内で行います。
- 6) 金利先渡取引および為替先渡取引は、約款第21条の範囲内で行います。
- 7) 信用取引の運用指図
委託者は、信託財産に属する資産の効率的な運用に資するため、信用取引により株券を売付けることの指図をすることができます。なお、当該売付けの決済については、株券の引渡しまたは買戻しにより行うことの指図をすることができるものとします。
- 8) 有価証券の貸付の指図
イ) 委託者は、信託財産に属する資産の効率的な運用に資するため、信託財産に属する有価証券を貸付けることの指図をすることができます。
ロ) 委託者は、有価証券の貸付にあたって必要と認めるときは、担保の受入れの指図を行うものとします。
- 9) 公社債の空売りの指図範囲
イ) 委託者は、信託財産に属する資産の効率的な運用に資するため、信託財産の計算においてする信託財産に属さない公社債を売付けることの指図をすることができます。なお、当該売付けの決済については、公社債（信託財産により借入れた公社債を含みます。）の引渡しまたは買戻しにより行うことの指図をすることができるものとします。
ロ) イ)の売付けの指図は、当該売付けに係る公社債の時価総額が信託財産の純資産総額の範囲内とします。
ハ) 信託財産の一部解約等の事由により、ロ)の売付けに係る公社債の時価総額が信託財産の純資産総額を超えることとなった場合には、委託者は速やかにその超える額に相当する売付けの一部を決済するための指図をするものとします。
- 10) 公社債の借入れの指図範囲
イ) 委託者は、信託財産に属する資産の効率的な運用に資するため、公社債の借入れの指図をすることができます。なお、当該公社債の借入れを行うにあたり担保の提供が必要と認めるときは、担保の提供の指図をするものとします。
ロ) イ)の指図は、当該借入れに係る公社債の時価総額が信託財産の純資産総額の範囲内とします。
ハ) 信託財産の一部解約等の事由により、ロ)の借入れに係る公社債の時価総額が信託財産の純資産総額を超えることとなった場合には、委託者は速やかに、その超える額に相当する借入れた公社債の一部を返還するための指図をするものとします。
ニ) イ)の借入れに係る品借料は受益者の負担とし、信託財産中から支弁します。
- 11) 特別の場合の外貨建有価証券への投資制限
外貨建有価証券への投資については、わが国の国際収支上の理由等により特に必要と認められる場合には、制約されることがあります。
- 12) 外国為替予約の指図
委託者は、信託財産に属する資産の効率的な運用に資するためおよび為替変動リスクを回避するため、外国為替の売買の予約取引の指図をすることができます。
- 13) デリバティブ取引等については、ヘッジ目的に限るものとし、一般社団法人投資信託協会規則の定めるところに従い、合理的な方法により算出した額が信託財産の純資産総額を超えないものとします。
- 14) 一般社団法人投資信託協会規則に定める一の者に対する株式等エクスポージャー、債券等エクスポージャーおよびデリバティブ等エクスポージャーの信託財産の純資産総額に対する比率は、原則として、それぞれ100分の10、合計で100分の20を超えないものとし、当該比率を超えることとなった場合には、一般社団法人投資信託協会規則に従い当該比率以内となるよう調整を行うこととします。

法令による投資制限

同一法人の発行する株式（投資信託及び投資法人に関する法律）

同一法人の発行する株式について、委託会社が運用の指図を行なう投資信託全体で、当該株式の議決権の過半数を保有することとなる取引は行ないません。

3【投資リスク】

(1) 主なリスクおよび留意点

受益権の取得申込者は、当ファンドの投資目的、リスクおよび留意点を認識し、慎重に投資の判断を行うことが求められます。

投資信託である当ファンドは、投資元本および利回りのいずれも保証するものではなく、また当ファンドは、主としてマザーファンドへの投資を通じて、株式、公社債などの値動きのある有価証券に投資しますので、基準価額は変動します。したがって、投資元本を割込むことがあります。これらの運用によりファンドに生じた利益および損失（信託報酬等の費用控除後）は、全て当ファンドの受益者に帰属します。これを受けて、受益者は投資した資産の価値の減少を含むリスクを負います。

また、投資信託は預貯金と異なります。

当ファンドに投資するにあたっては、あくまでも保有財産の分散投資手段の一部であることにご留意下さい。

当ファンドは主として以下に挙げるリスクが想定されます。

有価証券に投資することによるリスク

有価証券には、次のリスクが単独でまたは同時にあるいは複合して存在するため、個々の有価証券の価格は、日常の企業活動、マクロ経済の状況、市場の需給、その他の予測出来ない要因により、日々刻々変化します。有価証券の価格変動により、当ファンドの基準価額は変動します。

当ファンドは、マザーファンドへの投資を通じて実質的に個々の有価証券に投資を行うため、個々の有価証券の性質に応じて以下のリスクが単独であるいは複合して基準価額等に影響を及ぼすことが想定されます。

1. 株式の価格変動リスク

株式の価格変動リスクとは、株式市場が国内外の政治、経済、社会情勢の変化等の影響を受け、個々の株式が発行会社の日常の企業活動の影響を受け、株価が変動するリスクをいいます。株式

の価格が下落した場合には、その影響を受けファンドの基準価額が下落する要因となります。

また、投資する株式の発行企業が、業績悪化、経営不振あるいは倒産等に陥った場合には、その企業の株式の価値が大きく減少すること、もしくは無くなることもあり、ファンドの基準価額に影響を及ぼすことがあります。

2. 債券の価格変動リスク

債券の価格変動リスクは、金利変動リスクと信用リスクに大別されます。

金利変動リスクとは、金利変動により債券価格が変動するリスクをいいます。金利が上昇した場合には債券価格は下落し、ファンドの基準価額が下落する要因となります。

信用リスクとは、債券の発行者（債務者）が元本償還金や利息の支払い（債務）を不履行あるいは遅延するリスクをいいます。この場合には、当該債券の価格は下落（価格がゼロになることもあり）し、ファンドの基準価額が下落する要因となります。

3. 為替変動リスク

為替変動リスクとは、外国為替相場の変動により外国通貨建資産の円貨換算の価格が変動するリスクをいいます。外国為替相場が対円で下落した（円高になった）場合には、ファンドの基準価額が下落する要因となります。したがって、外国通貨建証券が現地通貨建てでは値上がりしている場合でも、当該通貨の為替相場の対円で下落（円高）度合いによっては、当該証券の円ベースの評価額が減価し、ファンドの基準価額の変動に影響を与える要因となります。

当ファンドでは、為替変動リスクに対して為替ヘッジを行わないことを原則としているため、円と外国通貨の為替レートの変化がファンドの基準価額に影響します。

4. 政治・カントリーリスク

特定の国・地域の政治経済情勢、通貨規制、資本規制等の要因による影響を受けて有価証券の価格が変動する可能性もあります。特に政治情勢によっては、当該国・地域の評価が変わったり市場の仕組みが変わることもあり、有価証券の価値が減少するか消滅したり、市場の閉鎖により売買が出来なくなったり、保管中の有価証券が凍結され売買機会を逸することもあります。

5. 決済リスク

世界の市場では有価証券の決済のために様々なシステムや機関が相互に関連しあっており、天災、人災またはシステムダウンなどにより、そのどれかに支障が生じた場合に連鎖的な被害を受けることがあります。

6. 流動性リスク

有価証券によってまたは市場によっては、流動性の低いものがあり、それらの有価証券は概して価格の変動率も大きく、期待する価格での取引ができなかったり、取引に時間が掛かることもあります。

解約によるファンドの資金流出に伴う基準価額変動のリスク

当ファンドおよびマザーファンドは解約資金を手当するために保有する有価証券を大量に売却しなければならないことがあります。その場合には、ファンドの信託財産の純資産総額、市況動向や取引量等の状況によって基準価額が変動する可能性があります。

インデックス運用に係る留意点

当ファンドは、マザーファンドへの投資を通じてベンチマークの動きへの連動を目指します。つまり、ベンチマーク上昇時には同程度の上昇を、ベンチマーク下落時には同程度の下落を目指して運用を行います。したがって、ベンチマークを相対的に上回る投資成果を目指す運用を行うものではありません。

ベンチマーク採用銘柄の入替えおよびベンチマークの算出方法の変更ならびにファンドの資金動向、市況動向などによっては、ベンチマークの動きへの連動が困難となり、目的が達成されない場合があります。

運用の再委託に係る留意点

委託者は、マザーファンドの運用の指図に関する権限をステート・ストリート・グローバル・アドバイザーズ株式会社に委託しますので、コール・ローン取引を除き、マザーファンドの投資判断および投資の実行は運用再委託先が行います。

今後マザーファンドの投資信託約款の変更により運用再委託先が変更されることがあり、また、運用再委託先が、法律に違反した場合、投資信託約款または投資一任契約に違反した場合、信託財産に重大な損失を生じせしめた場合等において、委託者は、運用の指図に関する権限の委託を中止または委託の内容を変更することができます。

ファミリーファンド方式に係る留意点

当ファンドはファミリーファンド方式により運用を行っており、マザーファンドは日立投資顧問株式会社を委託者とする他のベビーファンドによっても投資されます。したがって他のベビーファンドの資金流入出に伴い、投資しているマザーファンドの運用が影響を受け、また基準価額を変動させることがあります。

販売会社を通じた取得申込みに係る留意点

委託者は、販売会社とは別法人であり、委託者はファンドの運用について、販売会社は販売（申込み金額の預り等を含みます。）についてそれぞれ責任を有し、互いに他について責任を有しません。したがって、販売の申込み（申込み金額の預り等を含みます。）は全て販売会社を通じて行われますが、委託者および当ファンドは、販売会社により委託者の指定する口座を経由して、受託者の指定するファンド口座に申込み金額の払込みが現実になされるまでは、申込者の申込みについての責任を負いません。一部解約金および償還金の支払は全て販売会社を通じて行われますが、当ファンドは、それぞれの場においてその金額を委託者の指定する口座を経由して販売会社に対して支払った後は、受益者への支払についての責任を負いません。また、受益権の口数の増加の記載または記録は全て販売会社を通じて行われますので、委託者は、追加信託により分割された受益権について、振替機関等の振替口座簿への新たな記載または記録をするため社振法に定める事項の振替機関への通知を行うこと以外の責任を負いません。

収益分配方針に係る留意点

運用による収益は、期中に分配を行わず、信託終了時まで信託財産内に留保し、運用の基本方針に基づいて運用します。したがって、運用による収益は、基準価額の変動として反映されるものの、受益者は直接分配金の取得はできません。

法令・税制・会計等の変更可能性に係る留意点

当ファンドに適用される、あるいは関連する法令、税制、会計基準等は変更になる可能性があります。この場合、当ファンドの運用に影響を与え、または受益者に直接的な影響を与えることがあります。

その他のリスク

信託財産中の余裕資金は、コール・ローン取引等の短期金融商品で運用されており、運用先の債務不履行により損失が発生することがあります。

その他の留意点

当ファンドのお取引に関しては、金融商品取引法第37条の6の規定(いわゆるクーリング・オフ)の適用はありません。

流動性リスクに関する事項

当ファンドは、大量の解約が発生し短期間で解約資金を手当てする必要がある場合や主たる取引市場において市場環境が急変した場合等に、一時的に組入資産の流動性が低下し、市場実勢から期待できる価格で取引できないリスク、取引量が限られてしまうリスクがあります。

これにより、基準価額にマイナスの影響を及ぼす可能性や、換金の申込みの受付が中止となる可能性、換金代金のお支払いが遅延する可能性があります。

(ご参考) 確定拠出年金の加入者等に対するリスクおよび留意点

確定拠出年金の加入者等は、当ファンドの投資目的、リスクおよび留意点を認識し、慎重に運用指図の判断を行うことが求められます。特に、前記 から に記載したリスク等は確定拠出年金の加入者等が実質的に負うこととなります。

また、確定拠出年金の加入者等は当ファンドの受益者ではないため、受益者が有する権利(後記「第2 管理及び運営 4 受益者の権利等」参照)を直接保有しておりません。したがって、確定拠出年金の加入者等は、委託者に対して帳簿書類の閲覧・謄写の請求権ならびに信託契約の解約または投資信託約款の変更が行われる場合における異議申立権および反対者としての買取請求権を有しておらず、また、委託者は、確定拠出年金の加入者等へ運用報告書等の書面の交付を行わないことがあります。

(2) リスク管理体制

諸法令、約款等の遵守状況等については、運用グループで確認することはもとより、コンプライアンスオフィサーおよびリスク管理オフィサーが定期的に監視することにより、リスク管理の実効性を高めると共に、顧客との利益相反に対処しています。

具体的には、以下の事項を重点に、日々あるいは月次で諸法令ならびに投資信託約款に違背する事項がないかを確認し、事跡に留めています。

1. 資産配分比率の遵守状況
2. 適正な取引価格の確認
3. 投資制限銘柄の売買
4. ファンド間売買の有無
5. ブローカーへの発注状況

ポートフォリオのパフォーマンスやベンチマークとの乖離等、運用業務に関わるリスク特性については、運用評価委員会にて分析、評価、検討しています。また、運用再委託先の評価も担当しています。

マザーファンド運用の再委託先において市場リスク等運用リスクのモニターを行っています。そのリスク管理が適正に行われているかをコンプライアンスオフィサーおよびリスク管理オフィサーが定期的に監視しています。

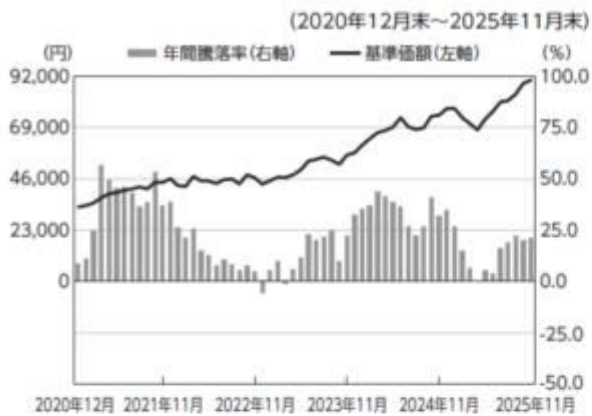
流動性リスクに対する管理体制

- ・委託会社では、流動性リスク管理に関する規程を定め、ファンドの組入資産の流動性リスクのモニタリングなどを実施するとともに、緊急時対応策の策定・検証などを行います。
- ・取締役会等は、流動性リスク管理の適切な実施の確保や流動性リスク管理態勢について、監督します。

上記体制は2025年11月末現在のものであり、今後変更となる場合があります。

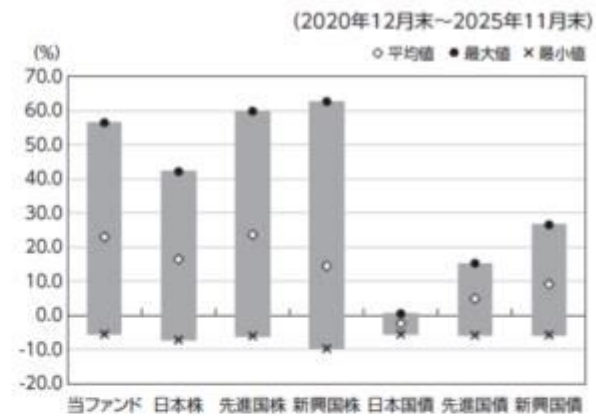
参考情報

○ ファンドの年間騰落率及び基準価額の推移



*年間騰落率は、2020年12月から2025年11月の5年間の各月末における1年間の騰落率を表示したものです。

○ 代表的な資産クラスと騰落率の比較



| (%) | 当ファンド | 日本株 | 先進国株 | 新興国株 | 日本国債 | 先進国債 | 新興国債 |
|-----|-------|-------|-------|-------|-------|-------|-------|
| 平均値 | 23.0 | 16.5 | 23.6 | 14.5 | △ 2.3 | 4.9 | 9.2 |
| 最大値 | 56.4 | 42.1 | 59.8 | 62.7 | 0.6 | 15.3 | 26.5 |
| 最小値 | △ 5.5 | △ 7.1 | △ 6.0 | △ 9.7 | △ 5.5 | △ 5.8 | △ 5.7 |

*2020年12月から2025年11月の5年間の各月末における1年間の騰落率の平均・最大・最小を、当ファンド及び他の代表的な資産クラスについて表示したものです。

*全ての資産クラスが当ファンドの投資対象とは限りません。

*上記の騰落率は直近月末から60ヶ月遡った算出結果であり、決算日に対応した数値とは異なります。

*各資産クラスの指数

日本株・・・東証株価指数(TOPIX)(配当込み)
 先進国株・・・MSCIコクサイ・インデックス(配当込み,円ベース)
 新興国株・・・MSCIエマージング・マーケット・インデックス(配当込み,円ベース)
 日本国債・・・NOMURA-BPI国債
 先進国債・・・FTSE世界国債インデックス(除く日本,ヘッジなし,円ベース)
 新興国債・・・JPモルガンGBI-EMグローバル・ディバーシファイド(円ベース)

(注1) 海外の指数は、各指数を基に、日立投資顧問が計算したものです。また、為替ヘッジなしによる投資を想定して円換算しております。

(注2) 各指数等に関する著作権等の知的財産権は、開発元もしくは公表元に帰属します。(東証株価指数(TOPIX)：株式会社JPX総研又は株式会社JPX総研の関連会社、MSCIコクサイ・インデックス及びMSCIエマージング・マーケット・インデックス：MSCI Inc.、NOMURA-BPI国債：野村フィデューシャリー・リサーチ&コンサルティング株式会社、FTSE世界国債インデックス：FTSE Fixed Income LLC、JPモルガンGBI-EMグローバル・ディバーシファイド：J.P.Morgan Securities Inc.)。なお、各社は当ファンドの運用に関し一切責任を負いません。

4【手数料等及び税金】

(1)【申込手数料】

ありません。

(2)【換金(解約)手数料】

換金手数料
ありません。
信託財産留保額
ありません。

(3)【信託報酬等】

信託報酬

信託報酬の総額は、計算期間を通じて毎日、ファンドの日々の純資産総額に対し年率0.154%（税抜0.14%）の率を乗じて得た額とします。信託報酬は日々計上され、当ファンドの基準価額に反映されま

す。
信託報酬の配分
信託報酬の配分は、以下の通りとします。

| 信託報酬 = 運用期間中の基準価額 × 信託報酬率 | |
|---------------------------|---------------------|
| 委託会社 | 年率0.0715%（税抜0.065%） |
| 販売会社 | 年率0.0385%（税抜0.035%） |
| 受託会社 | 年率0.0440%（税抜0.040%） |

| 役務の内容 | |
|-------|--------------|
| 委託会社 | 委託した資金の運用の対価 |

| | |
|------|---|
| 販売会社 | 運用報告書等各種書類の送付、口座内でのファンドの管理、購入後の情報提供等の対価 |
| 受託会社 | 運用財産の管理、委託会社からの指図の実行の対価 |

信託報酬の販売会社への配分は、販売会社の行う業務に対する代行手数料であり、委託者が一旦信託財産から収受した後、取扱残高に応じて支払います。委託者は、信託報酬を収受したときは、販売会社に対して代行手数料を遅滞なく支払います。

支払時期

信託報酬(信託報酬に係る消費税等相当額を含みます。)は、毎計算期間の最初の6ヶ月終了日(ただし、第1期計算期間を除きます。)および毎計算期末または信託終了のときに、信託財産の中から支弁します。

(4) 【その他の手数料等】

組入有価証券の売買の際に発生する売買委託手数料は、信託財産の中から支弁します。この他に、売買委託手数料に係る消費税等相当額、先物取引やオプション取引およびコール・ローン取引等に要する費用ならびに外国における資産の保管等に要する費用についても信託財産の中から支弁します。

これら売買委託手数料等の証券取引に伴う手数料や税金は、国や市場によって異なります。また、売買金額によっても異なります。

信託財産に関する租税、受託者の立替えた立替金の利息および借入金の利息は、受益者の負担とし、信託財産の中から支弁します。

信託事務の処理に要する諸費用(信託財産に係る監査報酬、法律顧問・税務顧問への報酬、目論見書等の印刷費用、郵送費用、公告費用、格付費用等)ならびに当該費用に係る消費税等相当額は、委託者の負担とし、信託財産の中からは支弁しません。

上記、の費用は、運用の状況等により変動するため、事前に料率・上限額等を示すことができません。

(ご参考) マザーファンドにおける管理報酬等

マザーファンドについては信託報酬を収受しません。

運用再委託先に支払う報酬は、委託者の負担とします。報酬額は、毎日、この投資信託が保有する運用再委託先が運用するマザーファンドの純資産総額に年0.0451%(税抜0.041%)の率を乗じて得た額とします。

運用再委託先に支払う報酬は、毎年4月および10月ならびに信託契約終了のときに委託者が支弁します。

運用再委託先に支払う報酬の表示は、消費税および地方消費税(以下「消費税等」といいます。)相当額を含めたものです。税法が改正された場合は、以上の内容が変更になることがあります。

組入有価証券の売買の際に発生する売買委託手数料、売買委託手数料に係る消費税等相当額、先物取引やオプション取引およびコール・ローン取引等に要する費用ならびに外国における資産の保管等に要する費用は、信託財産の中から支弁します。

信託財産に関する租税、受託者の立替えた立替金の利息および信託事務の処理に要する諸費用は、受益者の負担とし、信託財産の中から支弁します。

上記、の費用は、運用の状況等により変動するため、事前に料率・上限額等を示すことができません。

(5) 【課税上の取扱い】

課税上は、株式投資信託として取り扱われます。

確定拠出年金の場合

確定拠出年金法に規定する資産管理機関および国民年金基金連合会等の場合、所得税および地方税はかかりません。

なお、確定拠出年金制度の加入者については、確定拠出年金の積立金の運用にかかる税制が適用されません。

確定拠出年金でない場合

個人受益者の場合

1) 収益分配金に対する課税

収益分配金のうち課税扱いとなる普通分配金については配当所得として、20.315%(所得税15.315%および地方税5%)の税率による源泉徴収(原則として、確定申告は不要です。)が行なわれます。

なお、確定申告を行ない、申告分離課税または総合課税(配当控除の適用はありません。)のいずれかを選択することもできます。

2) 解約金および償還金に対する課税

解約時および償還時の差益(譲渡益)*については譲渡所得として、20.315%(所得税15.315%および地方税5%)の税率による申告分離課税の対象となり、確定申告が必要となります。なお、源泉徴収ありの特定口座(源泉徴収選択口座)を選択している場合は、20.315%(所得税15.315%および地方税5%)の税率による源泉徴収(原則として、確定申告は不要です。)が行なわれます。

* 解約価額および償還価額から取得費用(申込手数料および当該手数料に係る消費税等相当額を含みます。)を控除した利益

確定申告等により、解約時および償還時の差損(譲渡損失)については、上場株式等の譲渡益、上場株式等の配当等および特定公社債等の利子所得(申告分離課税を選択したものに限り)と損益通算が可能です。また、解約時および償還時の差益(譲渡益)、普通分配金および特定公社債等の利子所得(申告分離課税を選択したものに限り)については、上場株式等の譲渡損失と損益通算が可能です。

法人受益者の場合

1) 収益分配金、解約金、償還金に対する課税

収益分配金のうち課税扱いとなる普通分配金ならびに解約時および償還時の個別元本超過額について

は配当所得として、15.315%（所得税のみ）の税率による源泉徴収が行なわれます。源泉徴収された税金は、所有期間に応じて法人税から控除される場合があります。

2) 益金不算入制度の適用

益金不算入制度は適用されません。

買取請求による換金の際の課税については、販売会社にお問い合わせください。

個別元本

1) 各受益者の買付時の基準価額（申込手数料および当該手数料に係る消費税等相当額は含まれません。）が個別元本になります。

2) 受益者が同一ファンドを複数回お申込みの場合、1口当たりの個別元本は、申込口数で加重平均した値となります。ただし、個別元本は、複数支店で同一ファンドをお申込みの場合などにより把握方法が異なる場合がありますので、販売会社にお問い合わせください。

普通分配金と元本払戻金(特別分配金)

1) 収益分配金には課税扱いとなる「普通分配金」と非課税扱いとなる「元本払戻金(特別分配金)」(元本の一部払戻しに相当する部分)の区分があります。

2) 受益者が収益分配金を受け取る際

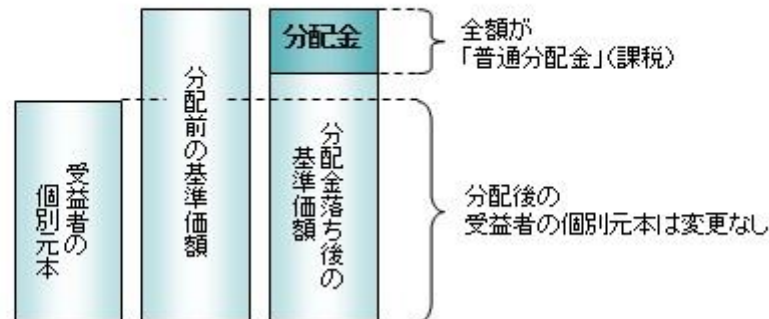
イ) 収益分配金落ち後の基準価額が、受益者の1口当たりの個別元本と同額かまたは上回っている場合には、当該収益分配金の全額が普通分配金となります。

ロ) 収益分配金落ち後の基準価額が、受益者の1口当たりの個別元本を下回っている場合には、収益分配金の範囲内でその下回っている部分の額が元本払戻金(特別分配金)となり、収益分配金から元本払戻金(特別分配金)を控除した金額が普通分配金となります。

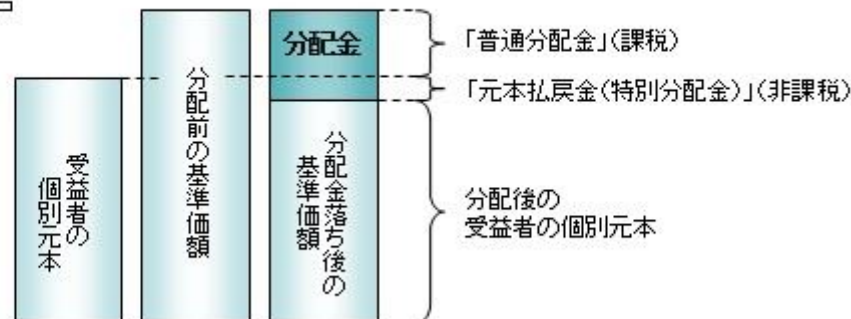
ハ) 収益分配金発生時に、その個別元本から元本払戻金(特別分配金)を控除した額が、その後の受益者の個別元本となります。

<分配金に関するイメージ図>

イ) の場合



ロ)、ハ) の場合



外国税額控除の適用となった場合には、分配時の税金が上記と異なる場合があります。

上記は2025年11月末現在のもので、税法または確定拠出年金法が改正された場合などには、税率などの課税上の取扱いが変更になる場合があります。税金の取扱いの詳細については、税務専門家などにご確認されることをお勧めします。

(参考情報)ファンドの総経費率

| | 総経費率(①+②) | 運用管理費用の比率① | その他費用の比率② |
|------------------|-----------|------------|-----------|
| 日立外国株式インデックスファンド | 0.20% | 0.15% | 0.05% |

※対象期間は2024年5月16日から2025年5月15日までです。

※対象期間中の運用・管理にかかった費用の総額(原則として、募集手数料、売買委託手数料及び有価証券取引税を除く。)を期中の平均受益権口数に期中の平均基準価額(1口当り)を乗じた数で除した値(年率)です。

※詳細につきましては、対象期間の運用報告書(全体版)をご覧ください。

【日立外国株式インデックスファンド】

以下の運用状況は2025年11月28日現在です。

・投資比率とはファンドの純資産総額に対する当該資産の時価比率をいいます。

(1) 【投資状況】

| 資産の種類 | 国/地域 | 時価合計(円) | 投資比率(%) |
|---------------------|------|-----------------|---------|
| 親投資信託受益証券 | 日本 | 110,919,089,996 | 99.91 |
| 現金・預金・その他の資産(負債控除後) | | 99,778,831 | 0.08 |
| 合計(純資産総額) | | 111,018,868,827 | 100.00 |

(2) 【投資資産】

【投資有価証券の主要銘柄】

イ. 上位銘柄明細

| 順位 | 国/地域 | 種類 | 銘柄名 | 数量又は 額面総額 | 帳簿価額 単価 (円) | 帳簿価額 金額 (円) | 評価額 単価 (円) | 評価額 金額 (円) | 投資 比率 (%) |
|----|------|---------------|-------------------------|----------------|-------------------|-------------------|------------------|------------------|-----------------|
| 1 | 日本 | 親投資信託 受益証券 | 日立外国株式インデックスマザー ファンド | 13,287,065,010 | 6.7846 | 90,147,421,267 | 8.3479 | 110,919,089,996 | 99.91 |

ロ. 種類別投資比率

| 種類 | 投資比率(%) |
|-----------|---------|
| 親投資信託受益証券 | 99.91 |
| 合計 | 99.91 |

【投資不動産物件】

該当事項はありません。

【その他投資資産の主要なもの】

該当事項はありません。

(3) 【運用実績】

【純資産の推移】

2025年11月末日及び同日1年以内における各月末ならびに下記決算期末の純資産の推移は次のとおりです。

| 期 | 純資産総額(円) | | 1口当たり純資産額(円) | |
|----------------------|----------------|----------------|--------------|--------|
| | (分配落) | (分配付) | (分配落) | (分配付) |
| 15期 (2016年 5月16日) | 19,242,482,875 | 19,242,482,875 | 1.9431 | 1.9431 |
| 16期 (2017年 5月15日) | 23,456,063,239 | 23,456,063,239 | 2.3945 | 2.3945 |
| 17期 (2018年 5月15日) | 26,882,298,886 | 26,882,298,886 | 2.6539 | 2.6539 |
| 18期 (2019年 5月15日) | 29,242,290,997 | 29,242,290,997 | 2.6901 | 2.6901 |
| 19期 (2020年 5月15日) | 29,151,362,929 | 29,151,362,929 | 2.5583 | 2.5583 |
| 20期 (2021年 5月17日) | 45,194,145,831 | 45,194,145,831 | 3.9267 | 3.9267 |
| 21期 (2022年 5月16日) | 53,434,190,447 | 53,434,190,447 | 4.3694 | 4.3694 |
| 22期 (2023年 5月15日) | 60,887,211,881 | 60,887,211,881 | 4.8382 | 4.8382 |
| 23期 (2024年 5月15日) | 90,615,116,724 | 90,615,116,724 | 6.9425 | 6.9425 |
| 24期 (2025年 5月15日) | 91,847,768,520 | 91,847,768,520 | 7.3398 | 7.3398 |
| 2024年11月末日 | 98,539,812,778 | | 7.4597 | |

| | | | |
|------------|-----------------|--|--------|
| 12月末日 | 102,865,394,345 | | 7.7557 |
| 2025年 1月末日 | 103,361,806,674 | | 7.7703 |
| 2月末日 | 98,162,298,849 | | 7.3607 |
| 3月末日 | 94,512,890,117 | | 7.0962 |
| 4月末日 | 90,139,911,325 | | 6.7955 |
| 5月末日 | 90,768,954,615 | | 7.2837 |
| 6月末日 | 94,375,952,330 | | 7.6291 |
| 7月末日 | 99,150,594,088 | | 8.0507 |
| 8月末日 | 99,767,691,130 | | 8.1157 |
| 9月末日 | 103,418,115,651 | | 8.4107 |
| 10月末日 | 109,429,324,076 | | 8.8969 |
| 11月末日 | 111,018,868,827 | | 9.0375 |

【分配の推移】

| 期 | 1口当たりの分配金（円） |
|-----|--------------|
| 15期 | |
| 16期 | |
| 17期 | |
| 18期 | |
| 19期 | |
| 20期 | |
| 21期 | |
| 22期 | |
| 23期 | |
| 24期 | |

【収益率の推移】

| 期 | 収益率（％） |
|-----------|--------|
| 15期 | 15.38 |
| 16期 | 23.23 |
| 17期 | 10.83 |
| 18期 | 1.36 |
| 19期 | 4.90 |
| 20期 | 53.49 |
| 21期 | 11.27 |
| 22期 | 10.73 |
| 23期 | 43.49 |
| 24期 | 5.72 |
| 25期中間計算期間 | 20.84 |

(注)各計算期間の収益率は、計算期間末の基準価額（分配落ち）に当該計算期間の分配金を加算し、当該計算期間の直前の計算期間末の基準価額（分配落ち。以下「前期末基準価額」といいます。）を控除した額を前期末基準価額で除して得た数に100を乗じた数です。

(4) 【設定及び解約の実績】

| 期 | 設定口数（口） | 解約口数（口） |
|-----------|---------------|---------------|
| 15期 | 1,805,808,654 | 2,283,323,773 |
| 16期 | 1,813,289,832 | 1,920,400,308 |
| 17期 | 2,085,540,130 | 1,751,740,449 |
| 18期 | 2,750,240,801 | 2,009,479,365 |
| 19期 | 3,602,211,967 | 3,077,494,605 |
| 20期 | 3,696,837,291 | 3,582,481,653 |
| 21期 | 3,534,959,492 | 2,815,162,205 |
| 22期 | 2,893,007,913 | 2,537,393,810 |
| 23期 | 2,411,413,925 | 1,943,974,405 |
| 24期 | 2,363,412,742 | 2,901,963,423 |
| 25期中間計算期間 | 833,621,074 | 1,052,449,685 |

（参考）

日立外国株式インデックスマザーファンド

以下の運用状況は2025年11月28日現在です。

・投資比率とはファンドの純資産総額に対する当該資産の時価比率をいいます。

投資状況

| 資産の種類 | 国／地域 | 時価合計（円） | 投資比率（％） |
|-------|--------------|-----------------|---------|
| 株式 | アメリカ | 113,210,295,754 | 74.95 |
| | カナダ | 5,177,481,571 | 3.42 |
| | ユーロ(ドイツ) | 3,614,471,246 | 2.39 |
| | ユーロ(イタリア) | 1,066,344,073 | 0.70 |
| | ユーロ(フランス) | 3,705,520,862 | 2.45 |
| | ユーロ(オランダ) | 2,342,404,745 | 1.55 |
| | ユーロ(スペイン) | 1,370,755,792 | 0.90 |
| | ユーロ(ベルギー) | 323,376,014 | 0.21 |
| | ユーロ(オーストリア) | 97,527,345 | 0.06 |
| | ユーロ(ルクセンブルク) | 72,224,607 | 0.04 |
| | ユーロ(フィンランド) | 322,956,321 | 0.21 |
| | ユーロ(アイルランド) | 181,481,697 | 0.12 |
| | ユーロ(ポルトガル) | 68,270,735 | 0.04 |
| | ユーロ(スイス) | 26,565,283 | 0.01 |
| | ユーロ(バミューダ) | 20,093,148 | 0.01 |
| | ユーロ(ジャージー) | 7,233,468 | 0.00 |
| | イギリス | 5,895,525,028 | 3.90 |
| | スイス | 3,620,021,820 | 2.39 |
| | スウェーデン | 1,301,252,560 | 0.86 |
| ノルウェー | 212,109,969 | 0.14 | |

| | | | |
|---------------------|----------|-----------------|--------|
| | デンマーク | 704,819,189 | 0.46 |
| | オーストラリア | 2,400,119,589 | 1.58 |
| | ニュージーランド | 67,572,145 | 0.04 |
| | 香港 | 736,347,155 | 0.48 |
| | シンガポール | 527,807,880 | 0.34 |
| | イスラエル | 243,535,307 | 0.16 |
| | 小計 | 147,316,113,303 | 97.53 |
| 現金・預金・その他の資産(負債控除後) | | 3,727,579,781 | 2.46 |
| 合計(純資産総額) | | 151,043,693,084 | 100.00 |

その他の資産の投資状況

| 資産の種類 | 建別 | 国/地域 | 時価合計(円) | 投資比率(%) |
|----------|----|---------|---------------|---------|
| 株価指数先物取引 | 買建 | アメリカ | 2,887,568,028 | 1.91 |
| | 買建 | カナダ | 163,835,144 | 0.10 |
| | 買建 | ドイツ | 459,758,689 | 0.30 |
| | 買建 | イギリス | 181,176,355 | 0.11 |
| | 買建 | オーストラリア | 110,408,055 | 0.07 |

(注)先物取引は、主たる取引所の発表する清算値段又は最終相場で評価しています。

| 資産の種類 | 建別 | 国/地域 | 時価合計(円) | 投資比率(%) |
|--------|----|------|-------------|---------|
| 為替予約取引 | 買建 | | 153,007,046 | 0.10 |
| | 売建 | | 115,493,895 | 0.07 |

(注)為替予約取引は、わが国における対顧客先物相場の仲値で評価しています。

投資資産

投資有価証券の主要銘柄

イ.上位銘柄明細(30銘柄)

| 順位 | 国/地域 | 種類 | 銘柄名 | 業種 | 数量又は 額面総額 | 帳簿価額 単価 (円) | 帳簿価額 金額 (円) | 評価額 単価 (円) | 評価額 金額 (円) | 投資 比率 (%) |
|----|------|----|----------------------|--------------------------------|--------------|-------------------|-------------------|------------------|------------------|-----------------|
| 1 | アメリカ | 株式 | NVIDIA CORP | 半導体・半 導体製造装 置 | 295,300 | 17,177.61 | 5,072,548,853 | 28,234.12 | 8,337,536,758 | 5.51 |
| 2 | アメリカ | 株式 | APPLE INC | テクノロ ジー・ハー ドウェアお よび機器 | 180,360 | 34,121.84 | 6,154,216,054 | 43,472.65 | 7,840,728,326 | 5.19 |
| 3 | アメリカ | 株式 | MICROSOFT CORP | ソフトウェ ア・サービ ス | 85,806 | 59,375.30 | 5,094,757,026 | 76,043.86 | 6,525,019,880 | 4.31 |
| 4 | アメリカ | 株式 | AMAZON COM INC | 一般消費 財・サービ ス流通・小 売り | 116,680 | 30,209.22 | 3,524,812,735 | 35,893.33 | 4,188,033,838 | 2.77 |
| 5 | アメリカ | 株式 | ALPHABET INC-CL A | メディア・ 娯楽 | 70,700 | 24,178.97 | 1,709,453,398 | 50,113.76 | 3,543,043,433 | 2.34 |
| 6 | アメリカ | 株式 | BROADCOM INC | 半導体・半 導体製造装 置 | 54,510 | 26,550.35 | 1,447,259,650 | 62,271.38 | 3,394,413,420 | 2.24 |
| 7 | アメリカ | 株式 | ALPHABET INC-CL C | メディア・ 娯楽 | 59,400 | 24,443.67 | 1,451,954,461 | 50,165.45 | 2,979,828,110 | 1.97 |
| 8 | アメリカ | 株式 | META PLATFORMS INC-A | メディア・ 娯楽 | 26,360 | 90,427.19 | 2,383,660,936 | 99,242.33 | 2,616,027,932 | 1.73 |
| 9 | アメリカ | 株式 | TESLA, INC. | 自動車・自 動車部品 | 34,340 | 41,353.45 | 1,420,077,562 | 66,815.22 | 2,294,434,840 | 1.51 |

| | | | | | | | | | | |
|----|------|----|-----------------------------|------------------------|--------|------------|---------------|------------|---------------|------|
| 10 | アメリカ | 株式 | ELI LILLY AND COMPANY | 医薬品・バイオテクノロジー・ライフサイエンス | 9,778 | 128,803.11 | 1,259,436,851 | 172,972.77 | 1,691,327,786 | 1.11 |
| 11 | アメリカ | 株式 | JPMORGAN CHASE & CO | 銀行 | 33,408 | 38,037.59 | 1,270,759,990 | 48,185.65 | 1,609,786,302 | 1.06 |
| 12 | アメリカ | 株式 | BERKSHIRE HATHAWAY INC-CL B | 金融サービス | 16,750 | 82,348.57 | 1,379,338,574 | 80,073.95 | 1,341,238,745 | 0.88 |
| 13 | アメリカ | 株式 | VISA INC-CLASS A SHARES | 金融サービス | 20,630 | 53,700.59 | 1,107,843,285 | 52,281.52 | 1,078,567,916 | 0.71 |
| 14 | アメリカ | 株式 | JOHNSON & JOHNSON | 医薬品・バイオテクノロジー・ライフサイエンス | 29,269 | 25,637.19 | 750,375,160 | 32,510.12 | 951,538,784 | 0.62 |
| 15 | アメリカ | 株式 | EXXON MOBIL CORPORATION | エネルギー | 51,803 | 18,440.04 | 955,249,905 | 17,976.42 | 931,232,749 | 0.61 |
| 16 | アメリカ | 株式 | WALMART INC | 生活必需品流通・小売り | 53,286 | 13,337.04 | 710,677,753 | 17,088.33 | 910,568,912 | 0.60 |
| 17 | アメリカ | 株式 | MASTERCARD INC-CLASS A | 金融サービス | 10,350 | 84,974.90 | 879,490,294 | 85,352.38 | 883,397,194 | 0.58 |
| 18 | アメリカ | 株式 | NETFLIX INC | メディア・娯楽 | 51,628 | 14,641.77 | 755,925,426 | 16,624.70 | 858,300,435 | 0.56 |
| 19 | オランダ | 株式 | ASML HOLDING NV | 半導体・半導体製造装置 | 4,714 | 113,632.56 | 535,663,925 | 162,931.51 | 768,059,185 | 0.50 |
| 20 | アメリカ | 株式 | COSTCO WHOLESALE CORP | 生活必需品流通・小売り | 5,379 | 145,642.40 | 783,410,499 | 142,260.76 | 765,220,648 | 0.50 |
| 21 | アメリカ | 株式 | ABBVIE INC | 医薬品・バイオテクノロジー・ライフサイエンス | 21,410 | 32,140.47 | 688,127,591 | 35,658.38 | 763,446,040 | 0.50 |
| 22 | アメリカ | 株式 | PALANTIR TECHNOLOGIES INC-A | ソフトウェア・サービス | 27,600 | 14,140.55 | 390,279,357 | 25,964.55 | 716,621,721 | 0.47 |
| 23 | アメリカ | 株式 | BANK OF AMERICA CORP | 銀行 | 85,436 | 6,484.48 | 554,008,205 | 8,299.82 | 709,103,738 | 0.46 |
| 24 | アメリカ | 株式 | HOME DEPOT INC | 一般消費財・サービス流通・小売り | 12,088 | 56,103.29 | 678,176,687 | 55,677.26 | 673,026,793 | 0.44 |
| 25 | アメリカ | 株式 | ORACLE CORPORATION | ソフトウェア・サービス | 20,776 | 22,154.03 | 460,272,214 | 32,102.88 | 666,969,535 | 0.44 |
| 26 | アメリカ | 株式 | ADVANCED MICRO DEVICES | 半導体・半導体製造装置 | 19,719 | 16,167.34 | 318,803,947 | 33,556.41 | 661,698,872 | 0.43 |
| 27 | アメリカ | 株式 | PROCTER & GAMBLE CO | 家庭用品・パーソナル用品 | 28,436 | 26,318.53 | 748,393,972 | 23,220.39 | 660,295,223 | 0.43 |
| 28 | アメリカ | 株式 | GENERAL ELECTRIC CO | 資本財 | 12,875 | 31,307.20 | 403,080,257 | 46,459.59 | 598,167,229 | 0.39 |
| 29 | アメリカ | 株式 | CISCO SYSTEMS INC | テクノロジー・ハードウェアおよび機器 | 48,039 | 9,532.50 | 457,931,854 | 11,914.84 | 572,377,196 | 0.37 |
| 30 | アメリカ | 株式 | UNITEDHEALTH GROUP INC | ヘルスケア機器・サービス | 10,994 | 80,827.34 | 888,615,833 | 51,642.47 | 567,757,395 | 0.37 |

ロ. 種類別及び業種別の投資比率

| 種類 | 国内 / 外国 | 業種 | 投資比率 (%) |
|----|---------|----------|----------|
| 株式 | 外国 | 不動産管理・開発 | 0.26 |
| | | エネルギー | 3.40 |
| | | 素材 | 3.05 |

| | |
|------------------------|-------|
| 資本財 | 7.35 |
| 商業・専門サービス | 1.18 |
| 運輸 | 1.32 |
| 自動車・自動車部品 | 2.01 |
| 耐久消費財・アパレル | 0.95 |
| 消費者サービス | 1.62 |
| メディア・娯楽 | 7.70 |
| 一般消費財・サービス流通・小売り | 4.71 |
| 生活必需品流通・小売り | 1.64 |
| 食品・飲料・タバコ | 2.55 |
| 家庭用品・パーソナル用品 | 1.11 |
| ヘルスケア機器・サービス | 3.24 |
| 医薬品・バイオテクノロジー・ライフサイエンス | 6.70 |
| 銀行 | 6.44 |
| 金融サービス | 6.73 |
| 保険 | 2.83 |
| エクイティ不動産投資信託（REIT） | 1.51 |
| ソフトウェア・サービス | 9.30 |
| テクノロジー・ハードウェアおよび機器 | 7.00 |
| 電気通信サービス | 1.04 |
| 公益事業 | 2.69 |
| 半導体・半導体製造装置 | 11.09 |
| 合計 | 97.53 |

投資不動産物件

該当事項はありません。

その他投資資産の主要なもの

（先物）

| 資産の種類 | 地域 | 取引所 | 資産の名称 | 買建 / 売建 | 数量 | 通貨 | 帳簿価額 | 帳簿価額 （円） | 評価額 | 評価額 （円） | 投資比率 （％） |
|----------|---------|-------------------|--------------|---------|----|-----------|------------|---------------|------------|---------------|-------------|
| 株価指数先物取引 | アメリカ | シカゴ商業取引所 | S&P500 EMINI | 買建 | 54 | ドル | 18,405,725 | 2,882,888,716 | 18,435,600 | 2,887,568,028 | 1.91 |
| | カナダ | モントリオール取引所 | S&PTSE602512 | 買建 | 4 | カナダドル | 1,441,720 | 160,867,117 | 1,468,320 | 163,835,144 | 0.10 |
| | ドイツ | ユーレックス・ドイツ金融先物取引所 | SMI 2512 | 買建 | 4 | スイスフラン | 494,713.33 | 96,246,478 | 513,400 | 99,881,969 | 0.06 |
| | ドイツ | ユーレックス・ドイツ金融先物取引所 | EURX50 2512 | 買建 | 35 | ユーロ | 1,977,500 | 359,114,000 | 1,981,700 | 359,876,720 | 0.23 |
| | オーストラリア | シドニー先物取引所 | SPI200 2512 | 買建 | 5 | オーストラリアドル | 1,105,650 | 113,174,334 | 1,078,625 | 110,408,055 | 0.07 |
| | イギリス | インターコンチネンタル取引所 | FTSE100 2512 | 買建 | 9 | ポンド | 866,731.07 | 179,699,354 | 873,855 | 181,176,355 | 0.11 |

（為替予約）

| 資産の種類 | 通貨 | 買建/ 売建 | 数量 | 帳簿価額 (円) | 評価額 (円) | 投資比率 (%) |
|--------|------------|-----------|------------|-------------|-------------|-------------|
| 為替予約取引 | ドル | 買建 | 657,894.74 | 103,000,000 | 103,002,763 | 0.06 |
| | ユーロ | 買建 | 220,328.62 | 40,000,000 | 40,003,437 | 0.02 |
| | スウェーデンクローナ | 買建 | 604,741.17 | 10,000,000 | 10,000,846 | 0.00 |
| | ドル | 売建 | 558,050.03 | 87,000,000 | 87,379,808 | 0.05 |
| | ボンド | 売建 | 43,575.09 | 9,000,000 | 9,031,512 | 0.00 |
| | スイスフラン | 売建 | 41,215.87 | 8,000,000 | 8,018,786 | 0.00 |
| | オーストラリアドル | 売建 | 108,118.73 | 11,000,000 | 11,063,789 | 0.00 |

参考情報
運用実績

2025年11月末現在

◆ 基準価額・純資産の推移(2015年11月末～2025年11月末)



◆ 分配の推移

期中には分配を行わず、信託終了時まで信託財産内に留保します。
そのため、これまでに分配金を支払ったことはありません。

◆ 主要な資産の状況(組入比率は、マザーファンドの純資産総額に対するものです。)

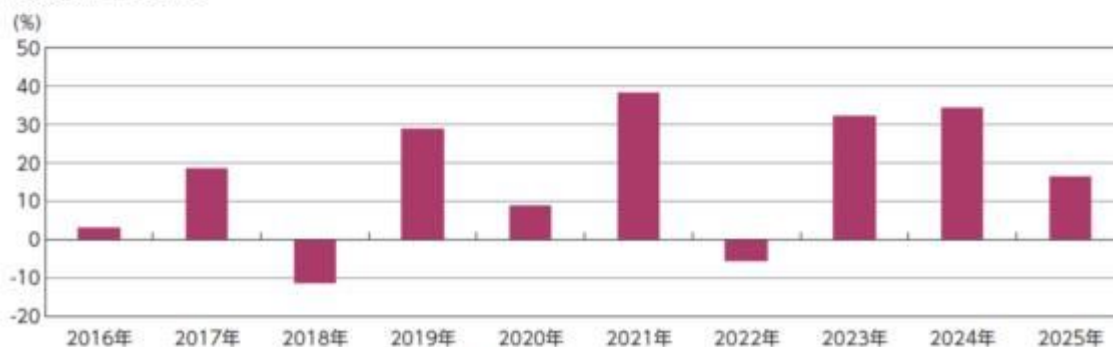
○ 組入上位10銘柄

| 銘柄名 | 国/地域 | 組入比率 |
|-----------------------|------|-------|
| NVIDIA CORP | アメリカ | 5.5% |
| APPLE INC | アメリカ | 5.2% |
| MICROSOFT CORP | アメリカ | 4.3% |
| AMAZON COM INC | アメリカ | 2.8% |
| ALPHABET INC-CL A | アメリカ | 2.3% |
| BROADCOM INC | アメリカ | 2.2% |
| ALPHABET INC-CL C | アメリカ | 2.0% |
| META PLATFORMS INC-A | アメリカ | 1.7% |
| TESLA,INC. | アメリカ | 1.5% |
| ELI LILLY AND COMPANY | アメリカ | 1.1% |
| 合計 | | 28.6% |

○ 組入上位10ヶ国

| 国/地域 | 組入比率 |
|---------|-------|
| アメリカ | 75.0% |
| イギリス | 3.9% |
| カナダ | 3.4% |
| フランス | 2.5% |
| ドイツ | 2.4% |
| スイス | 2.4% |
| オーストラリア | 1.6% |
| オランダ | 1.6% |
| スペイン | 0.9% |
| スウェーデン | 0.9% |
| 合計 | 94.6% |

◆ 年間収益率の推移



※2025年は、1月から11月末までの騰落率を表示しています。

ファンドの運用実績は、あくまでも過去の実績であり、将来の運用成果を約束するものではありません。

第2【管理及び運営】

1【申込（販売）手続等】

(1) 申込方法

- ・確定拠出年金制度の規定に従い、販売会社所定の方法でお申し込みください。
- ・当ファンドは、確定拠出年金法に基づく確定拠出年金制度の拠出金を運用するための専用ファンドです。取得申込者は、確定拠出年金法に定める加入者などの運用の指図に基づいて取得の申込みを行なう

資産管理機関および国民年金基金連合会等に限るものとします。

- (2) 申込みの受付
販売会社の営業日に受け付けます。
- (3) 取扱時間
原則として、午後2時までに、販売会社所定の事務手続きが完了したものを当日の受付分とします。
販売会社によっては対応が異なる場合がありますので、詳しくは、販売会社にお問い合わせください。
- (4) 申込金額
取得申込受付日の翌営業日の基準価額に取得申込口数を乗じて得た額です。
- (5) 申込単位
1円以上1円単位
- (6) 申込代金の支払い
取得申込者は、申込金額を販売会社が指定する日までに販売会社へお支払いください。
- (7) 受付の中止および取消
委託会社は、金融商品取引所等における取引の停止、外国為替取引の停止、決済機能の停止、その他やむを得ない事情があるときは、取得申込みの受け付けを中止することおよびすでに受け付けた取得申込みの受け付けを取り消すことができます。
金融商品取引法第2条第16項に規定する金融商品取引所および金融商品取引法第2条第8項第3号口に規定する外国金融商品市場をいいます。

2【換金（解約）手続等】

< 解約請求による換金 >

- (1) 解約の受付
販売会社の営業日に受け付けます。
- (2) 取扱時間
原則として、午後2時までに、販売会社所定の事務手続きが完了したものを当日の受付分とします。
販売会社によっては対応が異なる場合がありますので、詳しくは、販売会社にお問い合わせください。
- (3) 解約制限
ありません。
- (4) 解約価額
解約請求受付日の翌営業日の基準価額とします。
・基準価額につきましては、販売会社または委託会社の照会先にお問い合わせください。

< 委託会社の照会先 >

日立投資顧問株式会社

< 電話番号 > 03 - 5539 - 2578（代表）

（受付時間：営業日の午前9時～午後5時）

- (5) 手取額
1口当たりの手取額は、解約価額に基づいて計算された金額となります。
上記の手取額は、確定拠出年金法に規定する資産管理機関および国民年金基金連合会等の場合を記載しています。
税法または確定拠出年金法が改正された場合などには、課税上の取扱いが変更になる場合があります。
- (6) 解約単位
1口単位
販売会社によっては、解約単位が異なる場合があります。詳しくは、販売会社にお問い合わせください。
- (7) 解約代金の支払い
原則として、解約請求受付日から起算して5営業日目からお支払いします。
- (8) 受付の中止および取消
・委託会社は、金融商品取引所等における取引の停止、その他やむを得ない事情があるときは、解約請求の受付を中止することおよび既に受け付けた解約請求の受付を取り消すことができます。
・解約請求の受付が中止された場合には、受益者は当該受付中止以前に行なった当日の解約請求を撤回できます。ただし、受益者がその解約請求を撤回しない場合には、当該受付中止を解除した後の最初の基準価額の計算日に解約請求を受け付けたものとして取り扱います。

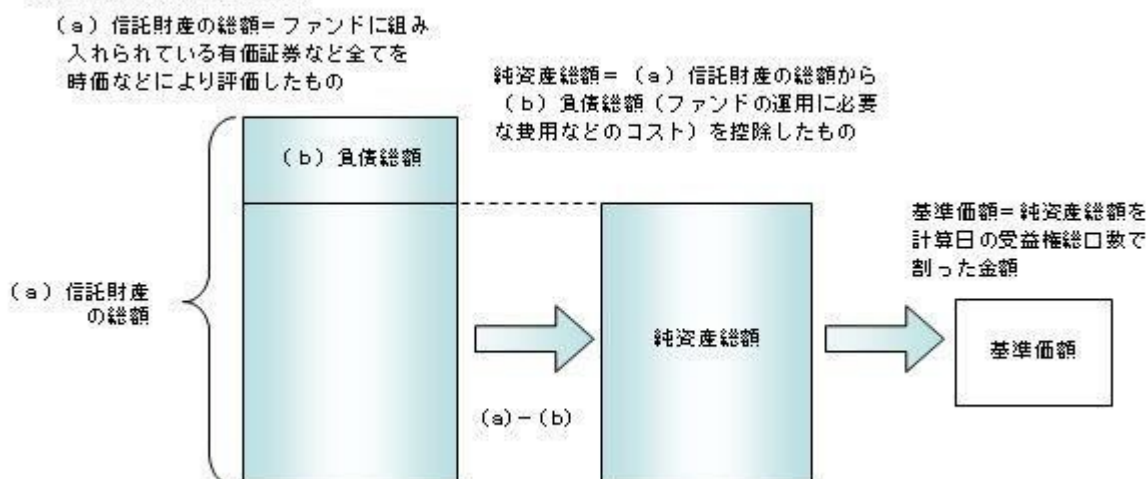
3【資産管理等の概要】

(1)【資産の評価】

基準価額の算出

- ・基準価額は委託会社の営業日において日々算出されます。
- ・基準価額とは、信託財産に属する資産（受入担保金代用有価証券および借入有価証券を除きます。）を評価して得た信託財産の総額から負債総額を控除した金額（純資産総額）を、計算日における受益権総口数で除した金額をいいます。なお、ファンドは1万口当たりに換算した価額で表示することがあります。

<基準価額算出の流れ>



有価証券などの評価基準

- 信託財産に属する資産については、法令および一般社団法人投資信託協会規則に従って時価評価します。

<主な資産の評価方法>

マザーファンド受益証券

基準価額計算日の基準価額で評価します。

外国株式

原則として、基準価額計算日に知りうる直近の日における外国金融商品市場の最終相場で評価します。

- 外貨建資産（外国通貨表示の有価証券、預金その他の資産をいいます。）の円換算については、原則としてわが国における計算日の対顧客相場の仲値によって計算します。

基準価額の照会方法

販売会社または委託会社の照会先にお問い合わせください。

<委託会社の照会先>

日立投資顧問株式会社

<電話番号> 03 - 5539 - 2578（代表）

（受付時間：営業日の午前9時～午後5時）

（ご参考）確定拠出年金の加入者等による基準価額の入手方法

確定拠出年金の加入者等は、運営管理機関を通じて基準価額を知ることができます。

（2）【保管】

該当事項はありません。

（3）【信託期間】

無期限とします（2001年12月5日設定）。ただし、約款の規定に基づき、信託契約を解約し、信託を終了させることがあります。

（4）【計算期間】

毎年5月16日から翌年5月15日までとします。ただし、各計算期間の末日が休業日のときはその翌営業日を計算期間の末日とし、その翌日より次の計算期間が開始されます。

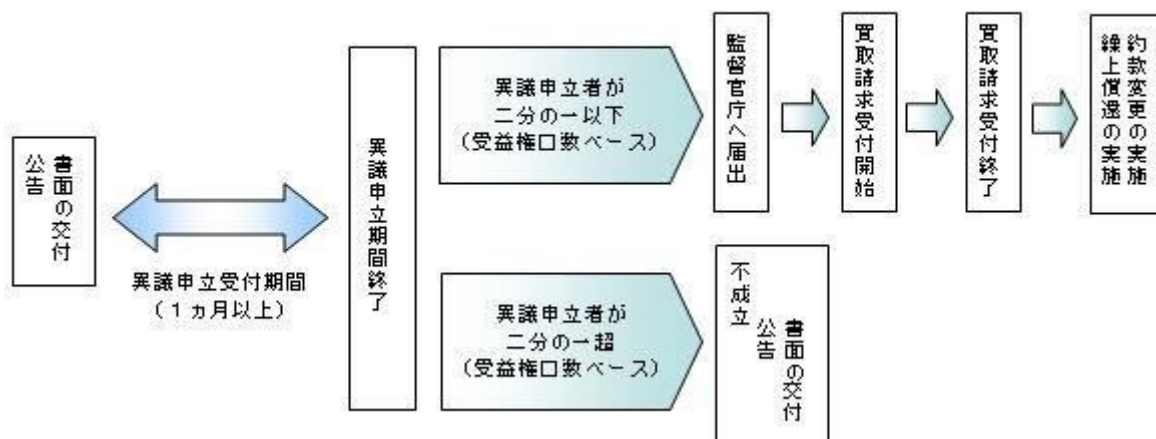
（5）【その他】

信託の終了（繰上償還）

- 委託会社は、次のいずれかの場合には、受託会社と合意の上、信託契約を解約し繰上償還させることができます。
 - 信託契約を解約することが受益者のために有利であると認めるとき
 - やむを得ない事情が発生したとき
- この場合、あらかじめ、その旨およびその理由などを公告し、かつ知られたる受益者に書面を交付します。ただし、全ての受益者に書面を交付した場合は、原則として公告を行いません。
- この繰上償還に異議のある受益者は、一定の期間内（1ヵ月以上で委託会社が定めます。以下同じ。）に異議を述べることができます。（後述の「異議の申立て」をご覧ください。）
- 委託会社は、次のいずれかの場合には、後述の「異議の申立て」の規定は適用せず、信託契約を解約し繰上償還させます。
 - 信託財産の状態に照らし、真にやむを得ない事情が生じている場合で、一定の期間を設けてその公告および書面の交付が困難な場合
 - 監督官庁よりこの信託契約の解約の命令を受けたとき

- 八）委託会社が監督官庁より登録の取消を受けたとき、解散したときまたは業務を廃止したとき（監督官庁がこの信託契約に関する委託会社の業務を他の委託会社に引き継ぐことを命じ、異議申立の結果、信託約款の変更が成立の場合を除きます。）
- 二）受託会社が委託会社の承諾を受けてその任務を辞任した場合またはその任務に違反するなどして解任された場合に、委託会社が新受託会社を選任できないとき
- 5）繰上償還を行なう際には、委託会社は、その旨をあらかじめ監督官庁に届け出ます。
- 償還金について
- ・償還金は、信託終了日後1ヵ月以内の委託会社の指定する日（原則として償還日（償還日が休業日の場合は翌営業日）から起算して5営業日まで）から受益者に支払います。
 - ・償還金の支払いは、販売会社において行なわれます。
- 信託約款の変更
- 1）委託会社は、受益者の利益のため必要と認めるときまたはやむを得ない事情が発生したときは、受託会社と合意の上、この信託約款を変更することができます。信託約款の変更を行なう際には、委託会社は、その旨をあらかじめ監督官庁に届け出ます。
 - 2）この変更事項のうち、その内容が重大なものについては、あらかじめ、その旨およびその内容などを公告し、かつ知られたる受益者に書面を交付します。ただし、全ての受益者に書面を交付した場合は、原則として公告を行いません。
 - 3）この信託約款の変更に異議のある受益者は、一定の期間内に異議を述べるすることができます。（後述の「異議の申立て」をご覧ください。）
 - 4）委託会社は、監督官庁の命令に基づいてこの信託約款を変更しようとするときは、後述の「異議の申立て」の規定を適用します。
- 異議の申立て
- 1）繰上償還または信託約款の重大な変更に対して、受益者は一定の期間内に委託会社に対して所定の手続きにより異議を述べるすることができます。一定の期間内に、異議を述べた受益者の受益権口数が受益権総口数の二分の一を超えるときは、繰上償還または信託約款の変更は行ないません。
 - 2）委託会社は、繰上償還または信託約款の変更を行わない場合は、その旨およびその理由などを公告し、かつ知られたる受益者に書面を交付します。ただし、全ての受益者に書面を交付した場合は、原則として公告を行いません。
 - 3）なお、一定の期間内に、異議を述べた受益者の受益権口数が受益権総口数の二分の一以下で、繰上償還、信託約款の変更を行なう場合は、異議を述べた受益者は受託会社に対し、自己に帰属する受益権を信託財産をもって買い取るべき旨を請求できます。

<繰上償還、信託約款の重大な変更を行なう場合の手続きの流れ>



公告

委託者が受益者に対してする公告は、電子公告によります。

運用報告書の作成

- ・委託者は、決算時および償還時に運用報告書（交付運用報告書を作成している場合は交付運用報告書）を作成し、かつ知られたる受益者に交付します。
- 関係法人との契約について
- ・販売会社との募集・販売に関する契約の有効期間は契約日より1年間とします。ただし、期間満了の3ヵ月前までに、販売会社、委託会社いずれからも別段の意思表示がないときは、自動的に1年間延長されるものとし、以後も同様とします。
- ・投資顧問会社とのマザーファンドに係る運用指図権限委託契約は、当該ファンドの信託期間終了まで存続します。ただし、投資顧問会社、委託会社が重大な契約違反を行なったとき、その他契約を継続し難い重大な事由があるときは、相手方に通知をなすことにより契約を終了することができます。

4【受益者の権利等】

当ファンドの受益権は、その取得口数に応じて、受益者に帰属します。この受益権は、信託の日時を異にすることにより差異を生ずることはありません。受益者の有する主な権利は次のとおりです。なお、投資信託約款には受益者集会に関する規定はありません。また、ファンド資産に生じた利益および損失は、全て受益者に帰属します。

(1) 一部解約（換金）請求権

受益者は、自己に帰属する受益権について委託者に1口単位をもって一部解約の実行を請求する権利を有します。一部解約の価額は、一部解約の実行の請求日の翌営業日の基準価額とします。解約代金の支払いは原則として解約の実行の請求を受けた日から起算して5営業日目から販売会社において支払われます。詳細は、前記「第2 管理及び運営 2 換金（解約）手続等」をご参照下さい。

(2) 償還金請求権

受益者は、償還金を持分に依りて委託者に請求する権利を有します。償還金は、原則として償還日(休業日の場合は翌営業日)から起算して5営業日までに販売会社において受益者への支払いが開始されます。

償還金の請求権は、支払開始日から10年間その支払いを請求しないときは、その権利を失い、その金銭は委託者に帰属します。

(3) 帳簿書類の閲覧・謄写の請求権

受益者は委託者に対し、当該受益者に係る信託財産に関する書類の閲覧または謄写を請求することができます。

(4) 反対者の買取請求権

信託契約の解約または変更を行う場合において、受益者は一定の期間内に委託者に対して異議を申し立てることができ、異議を申し立てた受益者は、法令に基づき、受託者に対し、自己に帰属する受益権を、信託財産をもって買取るべき旨を請求することができます。

(ご参考) 確定拠出年金の加入者等の権利

確定拠出年金の加入者等は、当ファンドの受益者ではないため、前記の権利を直接有しておりません。

ただし、加入者等は、運営管理機関に対して行う配分の指図(一部解約の指図)を通じて解約でき、また、ファンドの償還金は資産管理機関または連合会に支払われます。なお、これらは各事業主または連合会により定められた確定拠出年金に係る規約等にしたがって行われるため、一部解約代金または償還金の支払い時期などは前記と異なる場合があります。

第3【ファンドの経理状況】

1. 当ファンドの財務諸表は、「財務諸表等の用語、様式及び作成方法に関する規則」(昭和38年大蔵省令第59号)(以下「財務諸表等規則」といいます。)ならびに同規則第2条の2の規定により、「投資信託財産の計算に関する規則」(平成12年総理府令第133号)(以下「投資信託財産計算規則」といいます。)に基づいて作成しております。
2. 財務諸表に記載している金額については、円単位で表示しております。
3. 当ファンドは、金融商品取引法第193条の2第1項の規定に基づき、第24期計算期間(2024年5月16日から2025年5月15日まで)の財務諸表について、EY新日本有限責任監査法人による監査を受けております。

1【財務諸表】

【日立外国株式インデックスファンド】

(1) 【貸借対照表】

(単位：円)

| | 第23期 2024年 5月15日現在 | 第24期 2025年 5月15日現在 |
|------------------|-----------------------|-----------------------|
| 資産の部 | | |
| 流動資産 | | |
| コール・ローン | 221,001,258 | 300,498,600 |
| 親投資信託受益証券 | 90,517,330,976 | 91,293,756,361 |
| 未収入金 | 98,400,000 | 6,083,000,000 |
| 未収利息 | 60 | 2,881 |
| 流動資産合計 | 90,836,732,294 | 97,677,257,842 |
| 資産合計 | 90,836,732,294 | 97,677,257,842 |
| 負債の部 | | |
| 流動負債 | | |
| 未払解約金 | 160,184,449 | 5,754,810,625 |
| 未払受託者報酬 | 17,551,765 | 21,336,788 |
| 未払委託者報酬 | 43,879,356 | 53,341,909 |
| 流動負債合計 | 221,615,570 | 5,829,489,322 |
| 負債合計 | 221,615,570 | 5,829,489,322 |
| 純資産の部 | | |
| 元本等 | | |
| 元本 | 13,052,229,862 | 12,513,679,181 |
| 剰余金 | | |
| 期末剰余金又は期末欠損金 () | 77,562,886,862 | 79,334,089,339 |
| 元本等合計 | 90,615,116,724 | 91,847,768,520 |
| 純資産合計 | 90,615,116,724 | 91,847,768,520 |
| 負債純資産合計 | 90,836,732,294 | 97,677,257,842 |

（ 2 ） 【 損益及び剰余金計算書 】

（ 単位：円 ）

| | 第23期 | | 第24期 | |
|---|--------|----------------------------|--------|----------------------------|
| | 自 至 | 2023年 5月16日 2024年 5月15日 | 自 至 | 2024年 5月16日 2025年 5月15日 |
| 営業収益 | | | | |
| 受取利息 | | 1,924 | | 263,499 |
| 有価証券売買等損益 | | 27,081,481,345 | | 5,131,225,385 |
| 営業収益合計 | | 27,081,483,269 | | 5,131,488,884 |
| 営業費用 | | | | |
| 支払利息 | | 113,224 | | - |
| 受託者報酬 | | 32,511,243 | | 41,945,559 |
| 委託者報酬 | | 81,278,007 | | 104,863,768 |
| その他費用 | | 7,652 | | - |
| 営業費用合計 | | 113,910,126 | | 146,809,327 |
| 営業利益又は営業損失（ ） | | 26,967,573,143 | | 4,984,679,557 |
| 経常利益又は経常損失（ ） | | 26,967,573,143 | | 4,984,679,557 |
| 当期純利益又は当期純損失（ ） | | 26,967,573,143 | | 4,984,679,557 |
| 一部解約に伴う当期純利益金額の分配額又は一部解約に伴う当期純損失金額の分配額（ ） | | 1,653,207,549 | | 562,060,882 |
| 期首剰余金又は期首欠損金（ ） | | 48,302,421,539 | | 77,562,886,862 |
| 剰余金増加額又は欠損金減少額 | | 11,517,569,490 | | 14,673,234,703 |
| 当期一部解約に伴う剰余金増加額又は欠損金減少額 | | - | | - |
| 当期追加信託に伴う剰余金増加額又は欠損金減少額 | | 11,517,569,490 | | 14,673,234,703 |
| 剰余金減少額又は欠損金増加額 | | 7,571,469,761 | | 17,324,650,901 |
| 当期一部解約に伴う剰余金減少額又は欠損金増加額 | | 7,571,469,761 | | 17,324,650,901 |
| 当期追加信託に伴う剰余金減少額又は欠損金増加額 | | - | | - |
| 分配金 | | - | | - |
| 期末剰余金又は期末欠損金（ ） | | 77,562,886,862 | | 79,334,089,339 |

（３）【注記表】

（重要な会計方針に係る事項に関する注記）

| | |
|--------------------|---|
| 1. 有価証券の評価基準及び評価方法 | 親投資信託受益証券 原則として時価で評価しております。 時価評価にあたっては、親投資信託受益証券の基準価額に基づいて評価しております。 |
| 2. 収益及び費用の計上基準 | 有価証券売買等損益 約定日基準で計上しております。 |

（貸借対照表に関する注記）

| 区分 | 第23期 2024年 5月15日現在 | 第24期 2025年 5月15日現在 |
|---------------------------|-----------------------|-----------------------|
| 1. 計算期間の末日における受益権の総数 | 13,052,229,862口 | 12,513,679,181口 |
| 1口当たり純資産額 (1万口当たり純資産額) | 6.9425円 (69,425円) | 7.3398円 (73,398円) |

（損益及び剰余金計算書に関する注記）

| 区分 | 第23期計算期間 自 2023年 5月16日 至 2024年 5月15日 | 第24期計算期間 自 2024年 5月16日 至 2025年 5月15日 |
|-----------------------------|---|--|
| 1. 運用の指図に関する権限を委託するために要する費用 | 「日立外国株式インデックスマザーファンド」の信託財産の運用の指図に関する権限を委託するために要する費用として、信託財産に属する同親投資信託の信託財産の純資産総額に年10,000分の4.1の率を乗じて得た額を委託者報酬の中から支弁しております。 | 同左 |
| 2. 分配金の計算過程 | 投資信託財産から生ずる利益は、信託終了時まで投資信託財産内に留保し、期中には分配を行わないため、分配金の計算過程の記載を行っておりません。 | 同左 |

（金融商品に関する注記）

金融商品の状況に関する事項

| 項目 | 第24期計算期間 自 2024年 5月16日 至 2025年 5月15日 |
|----------------------------|--|
| 1. 金融商品に対する取組方針 | 当ファンドは、投資信託及び投資法人に関する法律第2条第4項に定める証券投資信託であり、信託約款に規定する運用の基本方針に従い、有価証券等の金融商品に対して投資として運用することを目的としております。 |
| 2. 金融商品の内容及びリスク | 当ファンドが保有する金融商品の種類は、有価証券、コール・ローン等の金銭債権及び金銭債務であり、その詳細を附属明細表に記載しております。なお、当ファンドは、親投資信託受益証券を通じて有価証券に投資しております。これらは、価格変動リスク、金利変動リスク、為替変動リスクなどの市場リスク、信用リスク及び流動性リスクにさらされております。 |
| 3. 金融商品に係るリスクの管理体制 | リスク管理/コンプライアンス部門が日々投資信託協会の諸規則、信託約款等の遵守状況を確認し、市場リスク、信用リスク及び流動性リスクのモニターを行い、問題があると判断した場合は速やかに対応できる体制としております。 また、マザーファンド運用の再委託先において市場リスク等運用リスクのモニターを行っており、そのリスク管理が適正に行われているかを定期的に確認しております。 なお、運用リスク管理に関する委員会を設け、パフォーマンスの分析・評価及び運用リスクの管理を定期的に行っております。 |
| 4. 金融商品の時価等に関する事項についての補足説明 | 金融商品の時価の算定においては一定の前提条件等を採用しているため、異なる前提条件等によった場合、当該価額が異なることもあります。 |

金融商品の時価に関する事項

| 項目 | 第24期 2025年 5月15日現在 |
|----------------------|---|
| 1. 貸借対照表計上額、時価及びその差額 | 貸借対照表上の金融商品は原則としてすべて時価で評価しているため、貸借対照表計上額と時価との差額はありません。 |
| 2. 時価の算定方法 | 親投資信託受益証券 重要な会計方針に係る事項に関する注記に記載しております。 コール・ローン等の金銭債権及び金銭債務 これらの科目は短期間で決済されるため、時価は帳簿価額と近似していることから、当該帳簿価額を時価としております。 |

（有価証券に関する注記）

売買目的有価証券

（単位：円）

| 種類 | 第23期 2024年 5月15日現在 | 第24期 2025年 5月15日現在 |
|-----------|-----------------------|-----------------------|
| | 当計算期間の損益に含まれた評価差額 | |
| 親投資信託受益証券 | 26,723,787,068 | 4,880,411,777 |
| 合計 | 26,723,787,068 | 4,880,411,777 |

（デリバティブ取引等に関する注記）
該当事項はありません。

（関連当事者との取引に関する注記）
該当事項はありません。

（重要な後発事象に関する注記）
該当事項はありません。

（その他の注記）
元本の移動

| 区分 | 第23期計算期間 自 2023年 5月16日 至 2024年 5月15日 | 第24期計算期間 自 2024年 5月16日 至 2025年 5月15日 |
|-----------|--|--|
| | 投資信託財産に係る元本の状況 | |
| 期首元本額 | 12,584,790,342円 | 13,052,229,862円 |
| 期中追加設定元本額 | 2,411,413,925円 | 2,363,412,742円 |
| 期中一部解約元本額 | 1,943,974,405円 | 2,901,963,423円 |

（４）【附属明細表】

（2025年 5月15日現在）

第1 有価証券明細表

（1）株式

該当事項はありません。

（2）株式以外の有価証券

（単位：円）

| 種類 | 通貨 | 銘柄 | 券面総額 | 評価額 | 備考 |
|---------------|-----|-------------------------|----------------|--------------------------|----|
| 親投資信託 受益証券 | 日本円 | 日立外国株式インデックスマザー ファンド | 13,478,077,266 | 91,293,756,361 | |
| | 小計 | 銘柄数：1 組入時価比率：99.4% | 13,478,077,266 | 91,293,756,361 100.0% | |
| 合計 | | | | 91,293,756,361 | |

（注1）組入時価比率（列項目：銘柄）は、組入時価の純資産に対する比率であります。

（注2）組入時価比率（列項目：評価額）は、各評価額小計欄の合計金額に対する比率であります。

第2 信用取引契約残高明細表

該当事項はありません。

第3 デリバティブ取引及び為替予約取引の契約額及び時価の状況表

該当事項はありません。

（参考）

当ファンドは「日立外国株式インデックスマザーファンド」受益証券を主要投資対象としており、貸借対照表の資産の部に計上された「親投資信託受益証券」は、すべて同ファンドの受益証券です。なお、同ファンドの状況は、次のとおりです。

以下に記載した情報は、監査の対象外であります。

日立外国株式インデックスマザーファンド

貸借対照表

| | 2024年 5月15日現在 | 2025年 5月15日現在 |
|--------------|-----------------|-----------------|
| 資産の部 | | |
| 流動資産 | | |
| 預金 | 3,873,757,428 | 8,960,025,845 |
| コール・ローン | 120,609,212 | 307,894,703 |
| 株式 | 214,603,614,428 | 124,412,075,696 |
| 派生商品評価勘定 | 90,040,862 | 272,481,975 |
| 未収入金 | 13,473,758 | 1,471,108,126 |
| 未収配当金 | 271,729,185 | 120,641,993 |
| 未収利息 | 33 | 2,952 |
| 差入委託証拠金 | 445,416,686 | 276,008,142 |
| 流動資産合計 | 219,418,641,592 | 135,820,239,432 |
| 資産合計 | 219,418,641,592 | 135,820,239,432 |
| 負債の部 | | |
| 流動負債 | | |
| 派生商品評価勘定 | 1,761,603 | 15,942,417 |
| 未払解約金 | 123,500,000 | 8,189,000,000 |
| 流動負債合計 | 125,261,603 | 8,204,942,417 |
| 負債合計 | 125,261,603 | 8,204,942,417 |
| 純資産の部 | | |
| 元本等 | | |
| 元本 | 34,279,196,579 | 18,840,423,181 |
| 剰余金 | | |
| 剰余金又は欠損金（ ） | 185,014,183,410 | 108,774,873,834 |
| 元本等合計 | 219,293,379,989 | 127,615,297,015 |
| 純資産合計 | 219,293,379,989 | 127,615,297,015 |
| 負債純資産合計 | 219,418,641,592 | 135,820,239,432 |

注記表

（重要な会計方針に係る事項に関する注記）

| | |
|----------------------------|--|
| 1. 有価証券の評価基準及び評価方法 | 株式 移動平均法に基づき、原則として時価で評価しております。 時価評価にあたっては、金融商品取引所又は店頭市場における最終相場（最終相場のないものについては、それに準ずる価額）、又は金融商品取引業者等から提示される気配相場に基づいて評価しております。 |
| 2. デリバティブ等の評価基準及び評価方法 | 先物取引 外国先物の評価においては、原則として計算日に知り得る直近の主たる取引所の発表する清算値段又は最終相場で評価しております。2つ以上の取引所に上場されていて、かつ当該取引所相互間で反対売買が可能な先物取引については、取引量等を勘案して評価を行う取引所を決定しております。 外国為替予約取引 原則として、計算期間末日において為替予約の受渡日の対顧客先物売買相場の仲値で評価しております。 |
| 3. 収益及び費用の計上基準 | 受取配当金 原則として、株式の配当落ち日において、その金額が確定している場合には当該金額を計上し、未だ確定していない場合には入金日基準で計上しております。 受取利息 約定日基準で計上しております。 有価証券売買等損益 約定日基準で計上しております。 派生商品取引等損益 約定日基準で計上しております。 |
| 4. その他財務諸表作成のための基本となる重要な事項 | 外貨建取引等の処理基準 当ファンドの外貨建取引等の処理基準については、投資信託財産計算規則第60条及び第61条によっております。 |

（貸借対照表に関する注記）

| 区分 | 2024年 5月15日現在 | 2025年 5月15日現在 |
|---------------------------|----------------------|----------------------|
| 1. 計算期間の末日における受益権の総数 | 34,279,196,579口 | 18,840,423,181口 |
| 1口当たり純資産額 (1万口当たり純資産額) | 6.3973円 (63,973円) | 6.7735円 (67,735円) |

（金融商品に関する注記）

金融商品の状況に関する事項

| 項目 | 自 2024年 5月16日 至 2025年 5月15日 |
|---------------------------|--|
| 1.金融商品に対する取組方針 | 当ファンドは、投資信託及び投資法人に関する法律第2条第4項に定める証券投資信託であり、信託約款に規定する運用の基本方針に従い、有価証券等の金融商品に対して投資として運用することを目的としております。 |
| 2.金融商品の内容及びリスク | 当ファンドが保有する金融商品の種類は、有価証券、コール・ローン等の金銭債権及び金銭債務であり、その詳細を附属明細表に記載しております。これらは、価格変動リスク、金利変動リスク、為替変動リスクなどの市場リスク、信用リスク及び流動性リスクにさらされております。 |
| 3.金融商品に係るリスクの管理体制 | リスク管理/コンプライアンス部門が日々投資信託協会の諸規則、信託約款等の遵守状況を確認し、市場リスク、信用リスク及び流動性リスクのモニターを行い、問題があると判断した場合は速やかに対応できる体制としております。 また、マザーファンド運用の再委託先において市場リスク等運用リスクのモニターを行っており、そのリスク管理が適正に行われているかを定期的に確認しております。 なお、運用リスク管理に関する委員会を設け、パフォーマンスの分析・評価及び運用リスクの管理を定期的に行っております。 |
| 4.金融商品の時価等に関する事項についての補足説明 | 金融商品の時価の算定においては一定の前提条件等を採用しているため、異なる前提条件等によった場合、当該価額が異なることもあります。 |

金融商品の時価に関する事項

| 項目 | 2025年 5月15日現在 |
|---------------------|---|
| 1.貸借対照表計上額、時価及びその差額 | 貸借対照表上の金融商品は原則としてすべて時価で評価しているため、貸借対照表計上額と時価との差額はありません。 |
| 2.時価の算定方法 | 有価証券等 重要な会計方針に係る事項に関する注記に記載しております。 コール・ローン等の金銭債権及び金銭債務 これらの科目は短期間で決済されるため、時価は帳簿価額と近似していることから、当該帳簿価額を時価としております。 |

(有価証券に関する注記)

売買目的有価証券

(単位：円)

| 種類 | 2024年 5月15日現在 | 2025年 5月15日現在 |
|----|-------------------|-------------------|
| | 当計算期間の損益に含まれた評価差額 | 当計算期間の損益に含まれた評価差額 |
| 株式 | 576,604,939 | 5,611,624,760 |
| 合計 | 576,604,939 | 5,611,624,760 |

(注)当計算期間とは、当親投資信託の計算期間の開始日から開示対象ファンドの計算期間末日までの期間としております。

(デリバティブ取引等に関する注記)

取引の状況に関する事項

| 項目 | 自 2024年 5月16日 至 2025年 5月15日 |
|-------------------------|---|
| 1.取引の内容 | 投資信託の利用しているデリバティブ取引は、有価証券関連では有価証券先物取引、通貨関連では為替予約取引であります。 |
| 2.取引に対する取組方針 | デリバティブ取引は、将来の価額・為替等の変動によるリスクを回避する目的で行ないません。 |
| 3.取引の利用目的 | デリバティブ取引は、有価証券関連では有価証券等の価額変動リスクを回避する目的で、また、通貨関連では外貨建有価証券等の為替変動リスクを回避する目的で利用しております。 |
| 4.取引に係るリスクの内容 | 有価証券先物取引は株式等の相場変動によるリスクを、為替予約取引は為替相場の変動によるリスクを有しております。なお、取引の相手方の契約不履行によるリスクは極めて低いものであると認識しております。 |
| 5.取引に係るリスク管理体制 | 取引の執行・管理については、投資信託及び投資法人に関する法律及び同施行規則、投資信託協会の諸規則、信託約款、取引権限及び管理体制等を定めた社内規則に従い、投資信託運用部門が決裁担当者の承認を得て行っております。 |
| 6.取引の時価等に関する事項についての補足説明 | 取引の時価等に関する事項についての契約額等は、あくまでもデリバティブ取引における名目的な契約額、または計算上の想定元本であり、当該金額自体がデリバティブ取引のリスクの大きさを示すものではありません。 |

取引の時価等に関する事項

(株式関連)

(2024年 5月15日現在)

(単位：円)

| 区分 | 種類 | 契約額等 | | 時価 | 評価損益 |
|----|----|------|---------------|----|------|
| | | | 契約額等 うち1年超 | | |
| | | | | | |

| 市場取引 | 株価指数先物取引 | | | | |
|------|---------------|---------------|---|---------------|------------|
| | 買建 | 4,456,685,813 | - | 4,545,010,037 | 88,324,224 |
| | S&P500 EMINI | 3,373,136,065 | - | 3,423,064,551 | 49,928,486 |
| | S&PTSE60 2406 | 182,150,683 | - | 183,685,320 | 1,534,637 |
| | EURX50 2406 | 423,177,683 | - | 438,527,445 | 15,349,762 |
| | FTSE100 2406 | 198,437,997 | - | 216,243,516 | 17,805,519 |
| | SMI 2406 | 138,951,326 | - | 142,569,409 | 3,618,083 |
| | SPI200 2406 | 140,832,059 | - | 140,919,796 | 87,737 |
| | 合計 | 4,456,685,813 | - | 4,545,010,037 | 88,324,224 |

(2025年 5月15日現在)

(単位：円)

| 区分 | 種類 | 契約額等 | 契約額等 | 時価 | 評価損益 |
|------|---------------|---------------|-------|---------------|-------------|
| | | | うち1年超 | | |
| 市場取引 | 株価指数先物取引 | | | | |
| | 買建 | 2,923,315,326 | - | 3,116,546,858 | 193,231,532 |
| | S&P500 EMINI | 2,219,805,949 | - | 2,376,812,295 | 157,006,346 |
| | S&PTSE60 2506 | 122,395,975 | - | 129,241,680 | 6,845,705 |
| | EURX50 2506 | 282,272,260 | - | 299,941,642 | 17,669,382 |
| | FTSE100 2506 | 145,791,482 | - | 149,772,058 | 3,980,576 |
| | SMI 2506 | 61,021,800 | - | 63,078,480 | 2,056,680 |
| | SPI200 2506 | 92,027,860 | - | 97,700,703 | 5,672,843 |
| | 合計 | 2,923,315,326 | - | 3,116,546,858 | 193,231,532 |

時価の算定方法

先物取引

外国先物取引について

先物取引の評価においては、計算日に知り得る直近の日の、主たる取引所の発表する清算値段又は最終相場で評価しております。

上記取引でヘッジ会計が適用されているものはございません。

契約額に手数料は含まれておりません。

(通貨関連)

(2024年 5月15日現在)

(単位：円)

| 区分 | 種類 | 契約額等 | 契約額等 | 時価 | 評価損益 |
|-----------|--------|------------|-------|------------|--------|
| | | | うち1年超 | | |
| 市場取引以外の取引 | 為替予約取引 | | | | |
| | 売建 | 42,000,000 | - | 42,044,944 | 44,944 |
| | ユーロ | 26,000,000 | - | 26,040,119 | 40,119 |
| | ボンド | 16,000,000 | - | 16,004,825 | 4,825 |
| | 合計 | 42,000,000 | - | 42,044,944 | 44,944 |

(2025年 5月15日現在)

(単位：円)

| 区分 | 種類 | 契約額等 | 契約額等 | 時価 | 評価損益 |
|-----------|--------|---------------|-------|---------------|------------|
| | | | うち1年超 | | |
| 市場取引以外の取引 | 為替予約取引 | | | | |
| | 買建 | 1,918,523,224 | - | 1,904,559,282 | 13,963,942 |
| | ドル | 1,918,523,224 | - | 1,904,559,282 | 13,963,942 |
| | 売建 | 9,812,523,224 | - | 9,735,251,256 | 77,271,968 |

| | | | | |
|------------|----------------|---|----------------|------------|
| ドル | 7,894,000,000 | - | 7,834,266,145 | 59,733,855 |
| カナダドル | 264,350,000 | - | 261,733,500 | 2,616,500 |
| ユーロ | 750,386,000 | - | 744,660,280 | 5,725,720 |
| ポンド | 335,450,700 | - | 331,995,474 | 3,455,226 |
| スイスフラン | 196,694,400 | - | 194,880,672 | 1,813,728 |
| スウェーデンクローナ | 77,922,400 | - | 77,148,316 | 774,084 |
| ノルウェークローネ | 14,220,000 | - | 14,068,400 | 151,600 |
| デンマーククローネ | 49,305,300 | - | 48,901,893 | 403,407 |
| オーストラリアドル | 149,746,600 | - | 147,707,013 | 2,039,587 |
| 香港ドル | 38,346,700 | - | 38,041,591 | 305,109 |
| シンガポールドル | 27,182,400 | - | 27,015,144 | 167,256 |
| イスラエルシケル | 14,918,724 | - | 14,832,828 | 85,896 |
| 合計 | 11,731,046,448 | - | 11,639,810,538 | 63,308,026 |

時価の算定方法

為替予約取引

1) 計算期間末日に対顧客先物相場の仲値が発表されている外貨については以下のように評価しております。

計算期間末日において為替予約の受渡日（以下「当該日」といいます）の対顧客先物相場の仲値が発表されている場合は、当該為替予約は当該仲値で評価しております。

計算期間末日において当該日の対顧客先物売買相場の仲値が発表されていない場合は、以下の方法によっております。

- ・ 計算期間末日に当該日を超える対顧客先物売買相場が発表されている場合には、当該日に最も近い前後二つの対顧客先物相場の仲値をもとに計算したレートを用いております。
- ・ 計算期間末日に当該日を超える対顧客先物相場が発表されていない場合には、当該日に最も近い発表されている対顧客先物相場の仲値を用いております。

2) 計算期間末日に対顧客先物相場の仲値が発表されていない外貨については計算期間末日の対顧客相場の仲値で評価しております。

上記取引でヘッジ会計が適用されているものはございません。

（関連当事者との取引に関する注記）

該当事項はありません。

（重要な後発事象に関する注記）

該当事項はありません。

（その他の注記）

元本の移動

| 区分 | 自 2023年 5月16日 至 2024年 5月15日 | 自 2024年 5月16日 至 2025年 5月15日 |
|-----------------------------|--------------------------------|--------------------------------|
| 投資信託財産に係る元本の状況 | | |
| 期首元本額 | 39,594,693,942円 | 34,279,196,579円 |
| 期中追加設定元本額 | 1,370,876,518円 | 1,500,245,120円 |
| 期中一部解約元本額 | 6,686,373,881円 | 16,939,018,518円 |
| 期末元本額 | 34,279,196,579円 | 18,840,423,181円 |
| 元本の内訳* | | |
| 日立バランスファンド（株式70） | 2,058,702,179円 | 1,801,152,813円 |
| 日立バランスファンド（株式50） | 971,321,465円 | 819,432,002円 |
| 日立バランスファンド（株式30） | 150,721,989円 | 125,183,719円 |
| 日立外国株式特化型ファンド（非課税適格機関投資家専用） | 16,949,148,744円 | 2,616,577,381円 |
| 日立外国株式インデックスファンド | 14,149,302,202円 | 13,478,077,266円 |

（注）*は当該親信託受益証券を投資対象とする証券投資信託ごとの元本額

附属明細表

（2025年 5月15日現在）

第1 有価証券明細表

(1) 株式

| 通貨 | 銘柄 | 株式数 | 評価額 | | 備考 |
|---------------------------|------------------------------|--------|--------------|--------------|----|
| | | | 単価 | 金額 | |
| ドル | BAKER HUGHES CO | 12,361 | 37.84 | 467,740.24 | |
| | CHENIERE ENERGY INC | 2,800 | 233.25 | 653,100.00 | |
| | CHESAPEAKE ENERGY CORP | 2,700 | 113.31 | 305,937.00 | |
| | CHEVRON CORP | 21,403 | 141.67 | 3,032,163.01 | |
| | CONOCOPHILLIPS | 16,149 | 92.57 | 1,494,912.93 | |
| | COTERRA ENERGY INC | 9,100 | 24.98 | 227,318.00 | |
| | DEVON ENERGY CORP | 7,800 | 33.96 | 264,888.00 | |
| | DIAMONDBACK ENERGY INC | 2,400 | 144.82 | 347,568.00 | |
| | EOG RESOURCES INC | 7,000 | 115.59 | 809,130.00 | |
| | EQT CORP | 7,100 | 56.36 | 400,156.00 | |
| | EXXON MOBIL CORPORATION | 55,003 | 108.48 | 5,966,725.44 | |
| | HALLIBURTON CO | 10,952 | 21.23 | 232,510.96 | |
| | HESS CORP | 3,500 | 134.79 | 471,765.00 | |
| | KINDER MORGAN INC | 24,957 | 27.46 | 685,319.22 | |
| | MARATHON PETROLEUM CORP | 4,051 | 163.52 | 662,419.52 | |
| | OCCIDENTAL PETROLEUM CORP | 8,752 | 43.82 | 383,512.64 | |
| | ONEOK INC | 7,800 | 86.61 | 675,558.00 | |
| | OVINTIV INC | 3,500 | 38.98 | 136,430.00 | |
| | PHILLIPS 66 | 5,150 | 124.70 | 642,205.00 | |
| | SCHLUMBERGER LTD | 17,661 | 36.01 | 635,972.61 | |
| | TARGA RESOURCES CORP | 2,600 | 168.58 | 438,308.00 | |
| | TEXAS PACIFIC LAND CORP | 240 | 1,405.92 | 337,420.80 | |
| | VALERO ENERGY CORP | 3,968 | 134.32 | 532,981.76 | |
| | WILLIAMS COS INC | 15,184 | 58.20 | 883,708.80 | |
| | AIR PRODUCTS & CHEMICALS INC | 2,790 | 271.48 | 757,429.20 | |
| | ALBEMARLE CORP | 1,600 | 61.08 | 97,728.00 | |
| | AMCOR PLC | 28,400 | 9.18 | 260,712.00 | |
| | AVERY DENNISON CORP | 998 | 180.51 | 180,148.98 | |
| | BALL CORP | 3,752 | 52.90 | 198,480.80 | |
| | CF INDUSTRIES HOLDINGS INC | 2,200 | 85.97 | 189,134.00 | |
| | CORTEVA INC | 8,575 | 67.59 | 579,584.25 | |
| | CROWN HOLDINGS INC | 1,600 | 99.71 | 159,536.00 | |
| | DOW INC | 8,708 | 30.17 | 262,720.36 | |
| | DUPONT DE NEMOURS INC | 5,168 | 68.23 | 352,612.64 | |
| EASTMAN CHEMICAL COMPANY | 1,400 | 80.81 | 113,134.00 | | |
| ECOLAB INC | 3,200 | 250.15 | 800,480.00 | | |
| FREEMPORT-MCMORAN INC | 17,927 | 39.06 | 700,228.62 | | |
| INTERNATIONAL PAPER CO | 6,185 | 50.32 | 311,229.20 | | |
| INTL FLAVORS & FRAGRANCES | 3,171 | 74.63 | 236,651.73 | | |
| LINDE PLC | 5,956 | 445.97 | 2,656,197.32 | | |
| LYONDELLBASELL INDU-CL A | 3,400 | 59.17 | 201,178.00 | | |

| | | | |
|------------------------------|--------|----------|--------------|
| MARTIN MARIETTA MATERIALS | 760 | 541.02 | 411,175.20 |
| NEWMONT CORP | 14,253 | 48.66 | 693,550.98 |
| NUCOR CORP | 2,944 | 117.10 | 344,742.40 |
| PACKAGING CORP OF AMERICA | 1,100 | 191.91 | 211,101.00 |
| PPG INDUSTRIES INC | 2,856 | 111.67 | 318,929.52 |
| RELIANCE STEEL & ALUMINUM | 700 | 300.25 | 210,175.00 |
| RPM INTERNATIONAL INC | 1,700 | 112.37 | 191,029.00 |
| SHERWIN-WILLIAMS CO | 2,995 | 351.37 | 1,052,353.15 |
| SMURFIT WESTROCK PLC | 5,773 | 46.61 | 269,079.53 |
| STEEL DYNAMICS INC | 1,800 | 133.72 | 240,696.00 |
| VULCAN MATERIALS CO | 1,651 | 266.32 | 439,694.32 |
| WESTLAKE CORP | 500 | 82.57 | 41,285.00 |
| 3M CO | 6,776 | 147.88 | 1,002,034.88 |
| AECOM | 1,600 | 107.07 | 171,312.00 |
| AERCAP HOLDINGS NV | 2,400 | 112.72 | 270,528.00 |
| ALLEGION PLC | 1,100 | 141.08 | 155,188.00 |
| AMETEK INC | 2,850 | 179.36 | 511,176.00 |
| AXON ENTERPRISE INC | 900 | 728.53 | 655,677.00 |
| BOEING CO | 9,376 | 204.72 | 1,919,454.72 |
| BUILDERS FIRSTSOURCE INC | 1,400 | 119.51 | 167,314.00 |
| CARLISLE COS INC | 560 | 399.39 | 223,658.40 |
| CARRIER GLOBAL CORP | 10,135 | 73.36 | 743,503.60 |
| CATERPILLAR INC | 6,040 | 349.66 | 2,111,946.40 |
| CNH INDUSTRIAL NV | 11,613 | 13.33 | 154,801.29 |
| CUMMINS INC | 1,710 | 332.83 | 569,139.30 |
| DEERE & CO | 3,232 | 497.50 | 1,607,920.00 |
| DOVER CORP | 1,700 | 184.68 | 313,956.00 |
| EATON CORP PLC | 4,945 | 329.09 | 1,627,350.05 |
| EMCOR GROUP INC | 570 | 466.57 | 265,944.90 |
| EMERSON ELECTRIC CO | 7,146 | 121.47 | 868,024.62 |
| FASTENAL CO | 7,200 | 80.51 | 579,672.00 |
| FORTIVE CORP | 4,308 | 72.70 | 313,191.60 |
| FORTUNE BRANDS INNOVATIONS I | 1,700 | 54.70 | 92,990.00 |
| GE VERNOVA INC | 3,451 | 432.84 | 1,493,730.84 |
| GENERAL DYNAMICS CORP | 2,886 | 270.69 | 781,211.34 |
| GENERAL ELECTRIC CO | 13,505 | 223.24 | 3,014,856.20 |
| GRACO INC | 2,200 | 85.07 | 187,154.00 |
| GRAINGER (W W) INC | 543 | 1,069.81 | 580,906.83 |
| HEICO CORP | 500 | 269.53 | 134,765.00 |
| HEICO CORP-CLASS A | 900 | 213.37 | 192,033.00 |
| HONEYWELL INTERNATIONAL INC. | 8,169 | 217.18 | 1,774,143.42 |
| HOWMET AEROSPACE INC | 4,834 | 159.46 | 770,829.64 |
| HUBBELL INC | 670 | 385.68 | 258,405.60 |

| | | | |
|------------------------------|--------|----------|--------------|
| IDEX CORP | 1,000 | 188.47 | 188,470.00 |
| ILLINOIS TOOL WORKS | 3,716 | 245.14 | 910,940.24 |
| INGERSOLL-RAND INC | 5,065 | 83.24 | 421,610.60 |
| JARDINE MATHESON HLDGS LTD | 2,100 | 48.13 | 101,073.00 |
| JOHNSON CONTROLS INTERNATION | 8,316 | 96.35 | 801,246.60 |
| L3HARRIS TECHNOLOGIES INC | 2,410 | 219.65 | 529,356.50 |
| LENNOX INTERNATIONAL INC | 420 | 591.37 | 248,375.40 |
| LOCKHEED MARTIN CORPORATION | 2,667 | 449.18 | 1,197,963.06 |
| MASCO CORP | 2,670 | 66.64 | 177,928.80 |
| NORDSON CORP | 700 | 201.13 | 140,791.00 |
| NORTHROP GRUMMAN CORP | 1,730 | 456.30 | 789,399.00 |
| OTIS WORLDWIDE CORP | 5,017 | 96.04 | 481,832.68 |
| OWENS CORNING | 1,100 | 142.10 | 156,310.00 |
| PACCAR INC | 6,512 | 94.65 | 616,360.80 |
| PARKER HANNIFIN CORP | 1,606 | 674.81 | 1,083,744.86 |
| PENTAIR PLC | 2,092 | 97.18 | 203,300.56 |
| QUANTA SERVICES INC | 1,840 | 343.15 | 631,396.00 |
| ROCKWELL AUTOMATION INC | 1,431 | 307.54 | 440,089.74 |
| RTX CORPORATION | 16,696 | 130.79 | 2,183,669.84 |
| SMITH (A.O.) CORP | 1,600 | 68.35 | 109,360.00 |
| SNAP-ON INC | 650 | 325.08 | 211,302.00 |
| STANLEY BLACK & DECKER INC | 1,983 | 71.86 | 142,498.38 |
| TEXTRON INC | 2,284 | 75.21 | 171,779.64 |
| TRANE TECHNOLOGIES PLC | 2,811 | 419.66 | 1,179,664.26 |
| TRANSDIGM GROUP INC | 700 | 1,391.19 | 973,833.00 |
| UNITED RENTALS INC | 820 | 713.35 | 584,947.00 |
| VERTIV HOLDINGS CO | 4,400 | 109.48 | 481,712.00 |
| WABTEC CORP | 2,179 | 203.78 | 444,036.62 |
| WATSCO INC | 430 | 478.40 | 205,712.00 |
| XYLEM INC | 3,048 | 125.45 | 382,371.60 |
| AUTOMATIC DATA PROCESSING | 5,095 | 309.41 | 1,576,443.95 |
| BOOZ ALLEN HAMILTON HOLDINGS | 1,600 | 123.45 | 197,520.00 |
| BROADRIDGE FINANCIAL SOLUTIO | 1,500 | 237.49 | 356,235.00 |
| CERIDIAN HCM HOLDING INC | 1,800 | 59.37 | 106,866.00 |
| CINTAS CORP | 4,496 | 214.19 | 962,998.24 |
| COPART INC | 10,800 | 62.42 | 674,136.00 |
| EQUIFAX INC | 1,498 | 271.07 | 406,062.86 |
| JACOBS SOLUTIONS INC | 1,500 | 126.22 | 189,330.00 |
| LEIDOS HOLDINGS INC | 1,600 | 153.06 | 244,896.00 |
| PAYCHEX INC | 4,057 | 152.01 | 616,704.57 |
| PAYCOM SOFTWARE INC | 600 | 257.22 | 154,332.00 |
| REPUBLIC SERVICES INC | 2,745 | 238.07 | 653,502.15 |
| ROLLINS INC | 3,800 | 54.96 | 208,848.00 |

| | | | |
|------------------------------|--------|----------|---------------|
| SS&C TECHNOLOGIES HOLDINGS | 2,900 | 79.26 | 229,854.00 |
| TRANSUNION | 2,400 | 90.63 | 217,512.00 |
| VERALTO CORP | 3,072 | 99.46 | 305,541.12 |
| VERISK ANALYTICS INC | 1,760 | 301.27 | 530,235.20 |
| WASTE CONNECTIONS INC | 3,226 | 186.28 | 600,939.28 |
| WASTE MANAGEMENT INC | 5,035 | 222.47 | 1,120,136.45 |
| C.H. ROBINSON WORLDWIDE INC | 1,500 | 98.03 | 147,045.00 |
| CSX CORP | 24,058 | 31.03 | 746,519.74 |
| DELTA AIR LINES INC | 2,100 | 50.58 | 106,218.00 |
| EXPEDITORS INTL WASH INC | 1,700 | 114.27 | 194,259.00 |
| FEDEX CORPORATION | 2,845 | 231.80 | 659,471.00 |
| GRAB HOLDINGS LTD - CL A | 28,200 | 5.25 | 148,050.00 |
| HUNT (JB) TRANSPRT SVCS INC | 1,000 | 147.89 | 147,890.00 |
| NORFOLK SOUTHERN CORP | 2,778 | 241.18 | 669,998.04 |
| OLD DOMINION FREIGHT LINE | 2,400 | 171.65 | 411,960.00 |
| SOUTHWEST AIRLINES COMPANY | 1,962 | 31.38 | 61,567.56 |
| U-HAUL HOLDING CO | 1,300 | 58.30 | 75,790.00 |
| UBER TECHNOLOGIES INC | 23,700 | 90.41 | 2,142,717.00 |
| UNION PACIFIC CORP | 7,624 | 228.34 | 1,740,864.16 |
| UNITED AIRLINES HOLDINGS INC | 1,100 | 78.99 | 86,889.00 |
| UNITED PARCEL SERVICE-CL B | 9,115 | 99.65 | 908,309.75 |
| APTIV PLC | 3,100 | 69.42 | 215,202.00 |
| FORD MOTOR COMPANY | 48,745 | 10.65 | 519,134.25 |
| GENERAL MOTORS CO | 13,700 | 50.31 | 689,247.00 |
| RIVIAN AUTOMOTIVE INC-A | 9,800 | 14.82 | 145,236.00 |
| TESLA, INC. | 36,160 | 347.68 | 12,572,108.80 |
| DECKERS OUTDOOR CORP | 1,980 | 127.36 | 252,172.80 |
| DR HORTON INC | 3,633 | 122.07 | 443,480.31 |
| GARMIN LTD | 1,900 | 200.58 | 381,102.00 |
| LENNAR CORP-A | 3,000 | 108.37 | 325,110.00 |
| LULULEMON ATHLETICA INC | 1,380 | 315.84 | 435,859.20 |
| NIKE INC -CL B | 14,768 | 61.73 | 911,628.64 |
| NVR INC | 40 | 7,167.58 | 286,703.20 |
| PULTE GROUP INC | 2,600 | 102.06 | 265,356.00 |
| AIRBNB INC-CLASS A | 5,400 | 137.45 | 742,230.00 |
| BOOKING HOLDINGS INC | 410 | 5,216.55 | 2,138,785.50 |
| CARNIVAL CORP | 13,303 | 22.99 | 305,835.97 |
| CHIPOTLE MEXICAN GRILL INC | 17,000 | 52.24 | 888,080.00 |
| DARDEN RESTAURANTS INC | 1,500 | 207.42 | 311,130.00 |
| DOMINO'S PIZZA INC | 430 | 483.23 | 207,788.90 |
| DOORDASH INC - A | 4,400 | 196.84 | 866,096.00 |
| DRAFTKINGS INC-CL A | 5,400 | 38.25 | 206,550.00 |
| EXPEDIA GROUP INC | 1,600 | 169.22 | 270,752.00 |

| | | | |
|-------------------------------|---------|----------|---------------|
| HILTON WORLDWIDE HOLDINGS IN | 3,033 | 253.00 | 767,349.00 |
| HYATT HOTELS CORP - CL A | 600 | 136.25 | 81,750.00 |
| LAS VEGAS SANDS CORP | 4,500 | 42.42 | 190,890.00 |
| MARRIOTT INTERNATIONAL-CL A | 2,989 | 272.59 | 814,771.51 |
| MCDONALD'S CORPORATION | 8,965 | 307.50 | 2,756,737.50 |
| MGM RESORTS INTERNATIONAL | 3,100 | 34.95 | 108,345.00 |
| ROYAL CARIBBEAN CRUISES LTD | 3,200 | 251.37 | 804,384.00 |
| STARBUCKS CORP | 14,216 | 86.53 | 1,230,181.56 |
| WYNN RESORTS LTD | 1,200 | 97.49 | 116,988.00 |
| YUM! BRANDS INC | 3,526 | 145.16 | 511,834.16 |
| ALPHABET INC-CL A | 73,100 | 165.37 | 12,088,547.00 |
| ALPHABET INC-CL C | 62,300 | 166.81 | 10,392,263.00 |
| CHARTER COMMUNICATIONS INC-A | 1,150 | 413.86 | 475,939.00 |
| COMCAST CORP-CL A | 47,750 | 34.56 | 1,650,240.00 |
| ELECTRONIC ARTS INC | 3,112 | 147.23 | 458,179.76 |
| FOX CORP - CLASS A | 2,798 | 54.64 | 152,882.72 |
| FOX CORP- CLASS B | 1,884 | 50.54 | 95,217.36 |
| INTERPUBLIC GROUP COS INC | 4,998 | 25.09 | 125,399.82 |
| LIBERTY MEDIA CORP-LIB-NEW-C | 2,700 | 96.90 | 261,630.00 |
| LIVE NATION ENTERTAINMENT IN | 2,100 | 142.22 | 298,662.00 |
| META PLATFORMS INC-A | 27,290 | 659.36 | 17,993,934.40 |
| NETFLIX INC | 5,350 | 1,150.99 | 6,157,796.50 |
| NEWS CORP-CLASS A | 4,998 | 28.27 | 141,293.46 |
| OMNICOM GROUP | 2,540 | 76.02 | 193,090.80 |
| PINTEREST INC- CLASS A | 7,400 | 32.89 | 243,386.00 |
| REDDIT INC-CL A | 900 | 125.32 | 112,788.00 |
| ROBLOX CORP -CLASS A | 6,200 | 79.45 | 492,590.00 |
| ROKU INC | 1,700 | 71.88 | 122,196.00 |
| SEA LTD-ADR | 4,600 | 163.18 | 750,628.00 |
| SNAP INC - A | 13,700 | 9.03 | 123,711.00 |
| SPOTIFY TECHNOLOGY SA | 1,940 | 633.23 | 1,228,466.20 |
| TAKE-TWO INTERACTIVE SOFTWARE | 2,200 | 229.50 | 504,900.00 |
| THE WALT DISNEY CO | 22,672 | 112.94 | 2,560,575.68 |
| TRADE DESK INC/THE -CLASS A | 5,600 | 79.14 | 443,184.00 |
| WARNER BROS DISCOVERY INC | 29,023 | 9.21 | 267,301.83 |
| AMAZON COM INC | 118,480 | 210.25 | 24,910,420.00 |
| AUTOZONE INC | 210 | 3,645.43 | 765,540.30 |
| BEST BUY COMPANY INC | 2,531 | 73.39 | 185,750.09 |
| BURLINGTON STORES INC | 800 | 265.62 | 212,496.00 |
| CARMAX INC | 2,074 | 67.82 | 140,658.68 |
| CARVANA CO | 1,400 | 305.52 | 427,728.00 |
| DICK'S SPORTING GOODS INC | 700 | 209.61 | 146,727.00 |
| EBAY INC | 5,936 | 69.15 | 410,474.40 |

| | | | |
|-------------------------------------|--------|----------|--------------|
| GENUINE PARTS CO | 1,810 | 124.24 | 224,874.40 |
| GLOBAL-E ONLINE LTD | 1,300 | 34.28 | 44,564.00 |
| HOME DEPOT INC | 12,428 | 372.81 | 4,633,282.68 |
| LKQ CORP | 3,500 | 42.02 | 147,070.00 |
| LOWE'S COMPANIES | 7,050 | 228.51 | 1,610,995.50 |
| MERCADOLIBRE INC | 570 | 2,564.00 | 1,461,480.00 |
| O'REILLY AUTOMOTIVE INC | 720 | 1,325.73 | 954,525.60 |
| POOL CORP | 500 | 309.02 | 154,510.00 |
| ROSS STORES INC | 4,100 | 150.66 | 617,706.00 |
| TJX COMPANIES INC | 14,024 | 131.25 | 1,840,650.00 |
| TRACTOR SUPPLY COMPANY | 6,700 | 51.38 | 344,246.00 |
| ULTA BEAUTY INC | 600 | 411.38 | 246,828.00 |
| WILLIAMS-SONOMA INC | 1,600 | 171.62 | 274,592.00 |
| ALBERTSONS COS INC - CLASS A | 5,000 | 21.54 | 107,700.00 |
| COSTCO WHOLESALE CORP | 5,559 | 991.54 | 5,511,970.86 |
| DOLLAR GENERAL CORP | 2,700 | 87.70 | 236,790.00 |
| DOLLAR TREE INC | 2,521 | 86.06 | 216,957.26 |
| KROGER CO | 8,558 | 66.34 | 567,737.72 |
| SYSCO CORP | 6,129 | 71.13 | 435,955.77 |
| TARGET CORP | 5,726 | 95.26 | 545,458.76 |
| WALGREEN BOOTS ALLIANCE INC | 9,654 | 11.13 | 107,449.02 |
| WALMART INC | 55,286 | 96.83 | 5,353,343.38 |
| ALTRIA GROUP INC | 21,162 | 56.33 | 1,192,055.46 |
| ARCHER-DANIELS-MIDLAND CO | 5,969 | 49.41 | 294,928.29 |
| BROWN-FORMAN CORP -CLASS B | 2,430 | 34.83 | 84,636.90 |
| BUNGE GLOBAL SA | 1,700 | 81.94 | 139,298.00 |
| CAMPBELL SOUP CO | 2,547 | 34.31 | 87,387.57 |
| COCA-COLA COMPANY | 51,228 | 69.16 | 3,542,928.48 |
| COCA-COLA EURO PACIFIC PARTNERS PLC | 2,600 | 86.62 | 225,212.00 |
| CONAGRA BRANDS INC | 6,281 | 22.45 | 141,008.45 |
| CONSTELLATION BRANDS INC-A | 2,000 | 186.76 | 373,520.00 |
| GENERAL MILLS INC | 6,864 | 53.28 | 365,713.92 |
| HERSHEY CO/THE | 1,900 | 161.72 | 307,268.00 |
| HORMEL FOODS CORP | 4,000 | 29.16 | 116,640.00 |
| JM SMUCKER CO/THE COM | 1,355 | 110.26 | 149,402.30 |
| KELLANOVA | 3,400 | 81.80 | 278,120.00 |
| KEURIG DR PEPPER INC | 16,100 | 32.72 | 526,792.00 |
| KRAFT HEINZ CO/THE | 11,247 | 27.17 | 305,580.99 |
| MCCORMICK & CO-NON VTG SHRS | 3,300 | 73.56 | 242,748.00 |
| MOLSON COORS BEVERAGE CO - B | 2,200 | 55.49 | 122,078.00 |
| MONDELEZ INTERNATIONAL INC | 16,742 | 63.54 | 1,063,786.68 |
| MONSTER BEVERAGE CORP | 9,100 | 61.00 | 555,100.00 |
| PEPCICO INC | 17,138 | 128.45 | 2,201,376.10 |

| | | | |
|---------------------------------|--------|--------|--------------|
| PHILIP MORRIS INTERNATIONAL INC | 19,462 | 164.03 | 3,192,351.86 |
| TYSON FOODS INC-CL A | 3,600 | 54.50 | 196,200.00 |
| CHURCH & DWIGHT CO INC | 3,000 | 93.16 | 279,480.00 |
| CLOROX COMPANY | 1,574 | 133.41 | 209,987.34 |
| COLGATE-PALMOLIVE CO | 9,700 | 87.57 | 849,429.00 |
| ESTEE LAUDER COMPANIES-CL A | 2,900 | 64.11 | 185,919.00 |
| KENVUE INC | 23,951 | 23.20 | 555,663.20 |
| KIMBERLY-CLARK CORP | 4,138 | 133.51 | 552,464.38 |
| PROCTER & GAMBLE CO | 29,436 | 158.02 | 4,651,476.72 |
| ABBOTT LABORATORIES | 21,727 | 128.56 | 2,793,223.12 |
| ALIGN TECHNOLOGY INC | 900 | 187.65 | 168,885.00 |
| BAXTER INTERNATIONAL INC | 6,725 | 30.32 | 203,902.00 |
| BECTON DICKINSON & CO | 3,591 | 171.02 | 614,132.82 |
| BOSTON SCIENTIFIC CORP | 18,447 | 102.95 | 1,899,118.65 |
| CARDINAL HEALTH INC | 3,014 | 148.41 | 447,307.74 |
| CENCORA, INC. | 2,200 | 279.15 | 614,130.00 |
| CENTENE CORP | 6,256 | 59.47 | 372,044.32 |
| COOPER COS INC/THE | 2,600 | 80.47 | 209,222.00 |
| CVS HEALTH CORPORATION | 15,722 | 60.04 | 943,948.88 |
| DAVITA INC | 600 | 139.90 | 83,940.00 |
| DEXCOM INC | 4,900 | 86.52 | 423,948.00 |
| EDWARDS LIFESCIENCES CORP | 7,400 | 76.75 | 567,950.00 |
| ELEVANCE HEALTH, INC | 2,896 | 374.29 | 1,083,943.84 |
| GE HEALTHCARE TECHNOLOGY | 5,668 | 72.84 | 412,857.12 |
| HCA HEALTHCARE INC | 2,370 | 367.50 | 870,975.00 |
| HOLOGIC INC | 2,844 | 55.36 | 157,443.84 |
| HUMANA INC | 1,500 | 230.47 | 345,705.00 |
| IDEXX LABORATORIES INC | 1,020 | 509.42 | 519,608.40 |
| INSULET CORP | 900 | 321.41 | 289,269.00 |
| INTUITIVE SURGICAL INC | 4,460 | 565.94 | 2,524,092.40 |
| LABCORP HOLDINGS INC | 1,000 | 242.37 | 242,370.00 |
| MCKESSON CORP | 1,582 | 682.28 | 1,079,366.96 |
| MEDTRONIC PLC | 16,036 | 84.25 | 1,351,033.00 |
| MOLINA HEALTHCARE INC | 710 | 311.62 | 221,250.20 |
| QUEST DIAGNOSTICS | 1,438 | 172.48 | 248,026.24 |
| RESMED INC | 1,800 | 246.99 | 444,582.00 |
| SOLVENTUM CORP | 1,894 | 71.14 | 134,739.16 |
| STERIS PLC | 1,200 | 227.50 | 273,000.00 |
| STRYKER CORP | 4,286 | 386.32 | 1,655,767.52 |
| THE CIGNA GROUP | 3,473 | 303.35 | 1,053,534.55 |
| UNITEDHEALTH GROUP INC | 11,514 | 308.01 | 3,546,427.14 |
| UNIVERSAL HEALTH SERVICES-B | 700 | 187.83 | 131,481.00 |
| VEEVA SYSTEMS INC-CLASS A | 1,900 | 240.30 | 456,570.00 |

| | | | |
|------------------------------|--------|----------|--------------|
| ZIMMER BIOMET HOLDINGS INC | 2,493 | 95.33 | 237,657.69 |
| ABBVIE INC | 22,110 | 177.44 | 3,923,198.40 |
| AGILENT TECHNOLOGIES INC | 3,596 | 111.52 | 401,025.92 |
| ALNYLAM PHARMACEUTICALS INC | 1,600 | 267.55 | 428,080.00 |
| AMGEN INC | 6,725 | 262.28 | 1,763,833.00 |
| AVANTOR INC | 9,000 | 12.85 | 115,650.00 |
| BIO-RAD LABORATORIES-A | 200 | 237.07 | 47,414.00 |
| BIO-TECHNE CORP | 2,100 | 47.86 | 100,506.00 |
| BIOGEN INC | 1,910 | 120.37 | 229,906.70 |
| BIOMARIN PHARMACEUTICAL INC | 2,500 | 58.70 | 146,750.00 |
| BRISTOL-MYERS SQUIBB CO | 25,403 | 44.12 | 1,120,780.36 |
| DANAHER CORP | 8,116 | 187.82 | 1,524,347.12 |
| ELI LILLY AND COMPANY | 10,098 | 715.56 | 7,225,724.88 |
| EXACT SCIENCES CORP | 2,400 | 54.87 | 131,688.00 |
| GILEAD SCIENCES INC | 15,600 | 98.38 | 1,534,728.00 |
| ILLUMINA INC | 2,100 | 78.21 | 164,241.00 |
| INCYTE CORP | 2,100 | 61.16 | 128,436.00 |
| IQVIA HOLDINGS INC | 2,267 | 141.82 | 321,505.94 |
| JOHNSON & JOHNSON | 30,169 | 146.36 | 4,415,534.84 |
| MERCK & CO. INC. | 31,692 | 73.47 | 2,328,411.24 |
| METTLER-TOLEDO INTERNATIONAL | 260 | 1,117.81 | 290,630.60 |
| MODERNA INC | 4,300 | 24.02 | 103,286.00 |
| NATERA INC | 1,600 | 151.34 | 242,144.00 |
| NEUROCRINE BIOSCIENCES INC | 1,300 | 118.78 | 154,414.00 |
| PFIZER INC | 70,856 | 22.02 | 1,560,249.12 |
| REGENERON PHARMACEUTICALS | 1,350 | 571.36 | 771,336.00 |
| REVVITY INC | 1,600 | 91.02 | 145,632.00 |
| ROYALTY PHARMA PLC- CL A | 4,700 | 32.29 | 151,763.00 |
| TEVA PHARMACEUTICAL-SP ADR | 13,800 | 16.89 | 233,082.00 |
| THERMO FISHER SCIENTIFIC INC | 4,788 | 406.05 | 1,944,167.40 |
| UNITED THERAPEUTICS CORP | 560 | 299.68 | 167,820.80 |
| VERTEX PHARMACEUTICALS INC | 3,220 | 421.16 | 1,356,135.20 |
| VIATRIS INC | 15,737 | 8.42 | 132,505.54 |
| WATERS CORPORATION | 774 | 345.38 | 267,324.12 |
| WEST PHARMACEUTICAL SERVICES | 900 | 206.69 | 186,021.00 |
| ZOETIS INC | 5,673 | 154.92 | 878,861.16 |
| BANK OF AMERICA CORP | 85,736 | 44.74 | 3,835,828.64 |
| CITIGROUP INC | 23,605 | 75.29 | 1,777,220.45 |
| CITIZENS FINANCIAL GROUP | 5,500 | 41.59 | 228,745.00 |
| FIFTH THIRD BANCORP | 8,372 | 39.37 | 329,605.64 |
| FIRST CITIZENS BCSHS -CL A | 120 | 1,962.92 | 235,550.40 |
| HUNTINGTON BANCSHARES INC | 18,100 | 16.09 | 291,229.00 |
| JPMORGAN CHASE & CO | 35,218 | 265.64 | 9,355,309.52 |

| | | | |
|-------------------------------|--------|--------|--------------|
| KEYCORP | 11,493 | 16.59 | 190,668.87 |
| M & T BANK CORP | 2,044 | 185.41 | 378,978.04 |
| PNC FINANCIAL SERVICES GROUP | 4,967 | 177.85 | 883,380.95 |
| REGIONS FINANCIAL CORP | 11,284 | 22.44 | 253,212.96 |
| TRUIST FINANCIAL CORP | 16,554 | 41.23 | 682,521.42 |
| US BANCORP | 19,494 | 44.23 | 862,219.62 |
| WELLS FARGO COMPANY | 41,138 | 76.28 | 3,138,006.64 |
| ALLY FINANCIAL INC | 3,600 | 35.78 | 128,808.00 |
| AMERICAN EXPRESS COMPANY | 7,022 | 300.10 | 2,107,302.20 |
| AMERIPRISE FINANCIAL INC | 1,214 | 521.67 | 633,307.38 |
| ANNALY CAPITAL MANAGEMENT IN | 6,575 | 19.53 | 128,409.75 |
| APOLLO GLOBAL MANAGEMENT INC | 4,957 | 144.24 | 714,997.68 |
| ARES MANAGEMENT CORP - A | 2,300 | 175.83 | 404,409.00 |
| BANK OF NEW YORK MELLON CORP | 8,960 | 87.94 | 787,942.40 |
| BERKSHIRE HATHAWAY INC-CL B | 16,660 | 503.40 | 8,386,644.00 |
| BLACKROCK INC | 1,840 | 967.06 | 1,779,390.40 |
| BLACKSTONE INC | 9,000 | 148.42 | 1,335,780.00 |
| BLOCK INC | 6,900 | 58.50 | 403,650.00 |
| CAPITAL ONE FINANCIAL CORP | 4,785 | 197.24 | 943,793.40 |
| CARLYLE GROUP INC/THE | 3,100 | 47.05 | 145,855.00 |
| CBOE GLOBAL MARKETS INC | 1,300 | 213.53 | 277,589.00 |
| CME GROUP INC | 4,500 | 266.28 | 1,198,260.00 |
| COINBASE GLOBAL INC -CLASS A | 2,400 | 263.41 | 632,184.00 |
| COREBRIDGE FINANCIAL INC | 3,100 | 32.42 | 100,502.00 |
| CORPAY INC | 820 | 352.76 | 289,263.20 |
| DISCOVER FINANCIAL SERVICES | 3,116 | 200.11 | 623,542.76 |
| EQUITABLE HOLDINGS INC | 3,900 | 53.70 | 209,430.00 |
| FACTSET RESEARCH SYSTEMS INC | 500 | 459.87 | 229,935.00 |
| FIDELITY NATIONAL INFORMATION | 6,766 | 78.05 | 528,086.30 |
| FISERV INC | 7,068 | 189.86 | 1,341,930.48 |
| FRANKLIN RESOURCES INC | 3,800 | 22.01 | 83,638.00 |
| FUTU HOLDINGS LTD-ADR | 700 | 111.71 | 78,197.00 |
| GLOBAL PAYMENTS INC | 3,125 | 83.16 | 259,875.00 |
| GOLDMAN SACHS GROUP INC | 3,928 | 611.60 | 2,402,364.80 |
| INTERACTIVE BROKERS GRO-CL A | 1,400 | 203.50 | 284,900.00 |
| INTERCONTINENTAL EXCHANGE INC | 7,150 | 171.94 | 1,229,371.00 |
| JACK HENRY & ASSOCIATES INC | 900 | 177.91 | 160,119.00 |
| KKR & CO INC -A | 7,800 | 129.03 | 1,006,434.00 |
| LPL FINANCIAL HOLDINGS INC | 990 | 385.05 | 381,199.50 |
| MASTERCARD INC-CLASS A | 10,260 | 573.28 | 5,881,852.80 |
| MOODY'S CORP | 2,036 | 479.05 | 975,345.80 |
| MORGAN STANLEY | 15,070 | 131.04 | 1,974,772.80 |
| MSCI INC | 980 | 566.58 | 555,248.40 |

| | | | |
|------------------------------|--------|----------|--------------|
| NASDAQ INC | 5,400 | 81.06 | 437,724.00 |
| NORTHERN TRUST CORP | 2,421 | 106.39 | 257,570.19 |
| PAYPAL HOLDINGS INC | 11,936 | 72.68 | 867,508.48 |
| RAYMOND JAMES FINANCIAL INC | 2,450 | 152.19 | 372,865.50 |
| ROBINHOOD MARKETS INC - A | 7,600 | 61.39 | 466,564.00 |
| S&P GLOBAL INC | 3,974 | 511.94 | 2,034,449.56 |
| SCHWAB (CHARLES) CORP | 21,504 | 87.16 | 1,874,288.64 |
| SEI INVESTMENTS COMPANY | 1,500 | 83.37 | 125,055.00 |
| STATE STREET CORP | 3,624 | 97.71 | 354,101.04 |
| SYNCHRONY FINANCIAL | 4,811 | 61.10 | 293,952.10 |
| T ROWE PRICE GROUP INC | 2,900 | 97.32 | 282,228.00 |
| TOAST INC-CLASS A | 5,000 | 45.09 | 225,450.00 |
| TRADEWEB MARKETS INC-CLASS A | 1,500 | 140.01 | 210,015.00 |
| VISA INC-CLASS A SHARES | 21,650 | 356.46 | 7,717,359.00 |
| AFLAC INC | 6,638 | 103.90 | 689,688.20 |
| ALLSTATE CORP | 3,285 | 200.59 | 658,938.15 |
| AMERICAN FINANCIAL GROUP INC | 900 | 122.02 | 109,818.00 |
| AMERICAN INTERNATIONAL GROUP | 7,825 | 81.89 | 640,789.25 |
| AON PLC | 2,435 | 352.22 | 857,655.70 |
| ARCH CAPITAL GROUP LTD | 4,700 | 90.85 | 426,995.00 |
| ARTHUR J GALLAGHER & CO | 3,120 | 329.64 | 1,028,476.80 |
| ASSURANT INC | 600 | 196.29 | 117,774.00 |
| BROWN & BROWN INC | 3,000 | 108.27 | 324,810.00 |
| CHUBB LTD | 4,771 | 281.38 | 1,342,463.98 |
| CINCINNATI FINANCIAL CORP | 1,940 | 146.30 | 283,822.00 |
| ERIE INDEMNITY COMPANY-CL A | 340 | 359.53 | 122,240.20 |
| EVEREST GROUP, LTD | 530 | 341.00 | 180,730.00 |
| FIDELITY NATIONAL FINANCIAL | 3,396 | 56.84 | 193,028.64 |
| HARTFORD FINANCIAL SVCS GRP | 3,632 | 126.14 | 458,140.48 |
| LOEWS CORP | 2,296 | 87.37 | 200,601.52 |
| MARKEL GROUP INC. | 160 | 1,866.29 | 298,606.40 |
| MARSH & MCLENNAN COS | 6,133 | 222.51 | 1,364,653.83 |
| METLIFE INC | 7,326 | 79.95 | 585,713.70 |
| PRINCIPAL FINANCIAL GROUP | 2,800 | 81.04 | 226,912.00 |
| PROGRESSIVE CORP | 7,336 | 278.17 | 2,040,655.12 |
| PRUDENTIAL FINANCIAL INC | 4,424 | 106.32 | 470,359.68 |
| TRAVELERS COS INC/THE | 2,832 | 262.59 | 743,654.88 |
| WILLIS TOWERS WATSON PLC | 1,253 | 303.37 | 380,122.61 |
| WR BERKLEY CORP | 3,775 | 71.02 | 268,100.50 |
| ALEXANDRIA REAL ESTATE EQUIT | 2,100 | 70.99 | 149,079.00 |
| AMERICAN HOMES 4 RENT- A | 4,300 | 37.43 | 160,949.00 |
| AMERICAN TOWER CORP | 5,800 | 204.50 | 1,186,100.00 |
| AVALONBAY COMMUNITIES INC | 1,831 | 201.60 | 369,129.60 |

| | | | |
|------------------------------|--------|--------|--------------|
| BOSTON PROPERTIES INC | 2,000 | 66.11 | 132,220.00 |
| CAMDEN PROPERTY TRUST | 1,400 | 115.74 | 162,036.00 |
| CROWN CASTLE INC | 5,400 | 98.23 | 530,442.00 |
| DIGITAL REALTY TRUST INC | 4,100 | 165.67 | 679,247.00 |
| EQUINIX INC | 1,206 | 859.21 | 1,036,207.26 |
| EQUITY LIFESTYLE PROPERTIES | 2,300 | 62.42 | 143,566.00 |
| EQUITY RESIDENTIAL | 4,300 | 69.06 | 296,958.00 |
| ESSEX PROPERTY TRUST INC | 800 | 278.64 | 222,912.00 |
| EXTRA SPACE STORAGE INC | 2,600 | 145.81 | 379,106.00 |
| GAMING AND LEISURE PROPERTIE | 3,600 | 45.97 | 165,492.00 |
| HEALTHPEAK PROPERTIES INC | 9,300 | 16.97 | 157,821.00 |
| HOST HOTELS & RESORTS INC | 9,357 | 15.50 | 145,033.50 |
| INVITATION HOMES INC | 7,200 | 33.47 | 240,984.00 |
| IRON MOUNTAIN INCORPORATED | 3,706 | 97.14 | 360,000.84 |
| KIMCO REALTY CORP | 8,900 | 21.10 | 187,790.00 |
| MID-AMERICA APARTMENT COMM | 1,500 | 158.34 | 237,510.00 |
| PROLOGIS INC | 11,597 | 107.60 | 1,247,837.20 |
| PUBLIC STORAGE | 1,970 | 298.19 | 587,434.30 |
| REALTY INCOME CORP | 10,898 | 54.54 | 594,376.92 |
| REGENCY CENTERS CORP | 2,300 | 72.20 | 166,060.00 |
| SBA COMMUNICATIONS CORP | 1,300 | 222.73 | 289,549.00 |
| SIMON PROPERTY GROUP INC | 4,069 | 161.18 | 655,841.42 |
| SUN COMMUNITIES INC | 1,600 | 118.62 | 189,792.00 |
| UDR INC | 4,100 | 41.17 | 168,797.00 |
| VENTAS INC | 5,300 | 63.74 | 337,822.00 |
| VICI PROPERTIES INC | 13,100 | 31.10 | 407,410.00 |
| WELLTOWER INC | 7,800 | 143.40 | 1,118,520.00 |
| WEYERHAEUSER CO | 9,076 | 26.02 | 236,157.52 |
| WP CAREY INC | 2,900 | 60.01 | 174,029.00 |
| ACCENTURE PLC-CL A | 7,820 | 320.41 | 2,505,606.20 |
| ADOBE INC | 5,450 | 399.47 | 2,177,111.50 |
| AKAMA I TECHNOLOGIES | 2,000 | 77.51 | 155,020.00 |
| ANSYS INC | 1,090 | 347.87 | 379,178.30 |
| APPLOVIN CORP-CLASS A | 2,610 | 376.54 | 982,769.40 |
| ATLASSIAN CORP-CL A | 2,000 | 224.88 | 449,760.00 |
| AUTODESK INC | 2,700 | 295.54 | 797,958.00 |
| BENTLEY SYSTEMS INC-CLASS B | 2,100 | 47.95 | 100,695.00 |
| CADENCE DESIGN SYS INC | 3,430 | 319.39 | 1,095,507.70 |
| CHECK POINT SOFTWARE TECH | 1,039 | 214.49 | 222,855.11 |
| CLOUDFLARE INC - CLASS A | 3,800 | 154.49 | 587,062.00 |
| COGNIZANT TECH SOLUTIONS-A | 6,200 | 80.36 | 498,232.00 |
| CROWDSTRIKE HOLDINGS INC - A | 3,080 | 435.94 | 1,342,695.20 |
| CYBERARK SOFTWARE LTD/ISRAEL | 600 | 354.76 | 212,856.00 |

| | | | |
|-----------------------------|---------|----------|---------------|
| DATADOG INC - CLASS A | 3,500 | 119.09 | 416,815.00 |
| DOCUSIGN INC | 2,500 | 90.27 | 225,675.00 |
| DYNATRACE INC | 3,700 | 53.50 | 197,950.00 |
| EPAM SYSTEMS INC | 700 | 184.38 | 129,066.00 |
| FAIR ISAAC CORP | 300 | 2,125.90 | 637,770.00 |
| FORTINET INC | 8,100 | 103.23 | 836,163.00 |
| GARTNER INC | 960 | 446.10 | 428,256.00 |
| GEN DIGITAL INC | 6,900 | 28.60 | 197,340.00 |
| GODADDY INC - CLASS A | 1,700 | 188.09 | 319,753.00 |
| HUBSPOT INC | 610 | 670.00 | 408,700.00 |
| INTL BUSINESS MACHINES CORP | 11,605 | 257.82 | 2,992,001.10 |
| INTUIT INC | 3,506 | 652.83 | 2,288,821.98 |
| MANHATTAN ASSOCIATES INC | 800 | 194.20 | 155,360.00 |
| MICROSOFT CORP | 88,416 | 452.94 | 40,047,143.04 |
| MICROSTRATEGY INC-CL A | 2,840 | 416.75 | 1,183,570.00 |
| MONDAY.COM LTD | 500 | 292.83 | 146,415.00 |
| MONGODB INC | 900 | 193.74 | 174,366.00 |
| NUTANIX INC - A | 3,300 | 81.83 | 270,039.00 |
| OKTA INC | 2,100 | 123.34 | 259,014.00 |
| ORACLE CORPORATION | 20,956 | 162.95 | 3,414,780.20 |
| PALANTIR TECHNOLOGIES INC-A | 26,300 | 130.18 | 3,423,734.00 |
| PALO ALTO NETWORKS INC | 8,200 | 190.90 | 1,565,380.00 |
| PTC INC | 1,500 | 171.47 | 257,205.00 |
| ROPER TECHNOLOGIES INC | 1,340 | 565.94 | 758,359.60 |
| SALESFORCE INC | 11,962 | 290.74 | 3,477,831.88 |
| SAMSARA INC-CL A | 3,400 | 47.74 | 162,316.00 |
| SERVICENOW INC | 2,580 | 1,026.82 | 2,649,195.60 |
| SNOWFLAKE INC-CLASS A | 3,700 | 181.45 | 671,365.00 |
| SYNOPSYS INC | 1,930 | 517.66 | 999,083.80 |
| TWILIO INC - A | 1,900 | 114.29 | 217,151.00 |
| TYLER TECHNOLOGIES INC | 530 | 562.00 | 297,860.00 |
| VERISIGN INC | 1,126 | 276.40 | 311,226.40 |
| WIX.COM LTD | 600 | 189.61 | 113,766.00 |
| WORKDAY INC-CLASS A | 2,700 | 271.17 | 732,159.00 |
| ZOOM VIDEO COMMUNICATIONS-A | 3,100 | 83.27 | 258,137.00 |
| ZSCALER INC | 1,200 | 244.45 | 293,340.00 |
| AMPHENOL CORP-CL A | 15,100 | 85.63 | 1,293,013.00 |
| APPLE INC | 188,260 | 212.33 | 39,973,245.80 |
| ARISTA NETWORKS INC | 13,400 | 98.22 | 1,316,148.00 |
| CDW CORP/DE | 1,700 | 189.36 | 321,912.00 |
| CISCO SYSTEMS INC | 49,839 | 61.29 | 3,054,632.31 |
| CORNING INC | 10,160 | 47.01 | 477,621.60 |
| DELL TECHNOLOGIES -C | 4,032 | 111.02 | 447,632.64 |

| | | | |
|------------------------------|--------|--------|--------------|
| F5 INC | 700 | 281.59 | 197,113.00 |
| HEWLETT PACKARD ENTERPRIS | 16,367 | 17.85 | 292,150.95 |
| HP INC | 11,667 | 28.65 | 334,259.55 |
| JABIL INC | 1,400 | 166.86 | 233,604.00 |
| JUNIPER NETWORKS INC | 4,300 | 36.10 | 155,230.00 |
| KEYSIGHT TECHNOLOGIES IN | 2,200 | 164.46 | 361,812.00 |
| MOTOROLA SOLUTIONS INC | 2,085 | 415.20 | 865,692.00 |
| NETAPP INC | 2,498 | 99.65 | 248,925.70 |
| PURE STORAGE INC - CLASS A | 3,800 | 56.44 | 214,472.00 |
| SEAGATE TECHNOLOGY HOLDINGS | 2,600 | 105.19 | 273,494.00 |
| SUPER MICRO COMPUTER INC | 6,500 | 45.00 | 292,500.00 |
| TE CONNECTIVITY PLC | 3,687 | 160.74 | 592,648.38 |
| TELEDYNE TECHNOLOGIES INC | 580 | 491.11 | 284,843.80 |
| TRIMBLE INCORPORATED | 3,200 | 71.27 | 228,064.00 |
| WESTERN DIGITAL CORP | 4,574 | 49.20 | 225,040.80 |
| ZEBRA TECHNOLOGIES CORP-CL A | 640 | 299.27 | 191,532.80 |
| AT&T INC | 89,763 | 26.44 | 2,373,333.72 |
| T-MOBILE US INC | 6,488 | 235.29 | 1,526,561.52 |
| VERIZON COMMUNICATIONS | 52,625 | 42.35 | 2,228,668.75 |
| ALLIANT ENERGY CORP | 3,400 | 60.47 | 205,598.00 |
| AMEREN CORPORATION | 3,372 | 95.01 | 320,373.72 |
| AMERICAN ELECTRIC POWER | 6,677 | 98.59 | 658,285.43 |
| AMERICAN WATER WORKS CO INC | 2,400 | 133.82 | 321,168.00 |
| ATMOS ENERGY CORP | 2,000 | 152.25 | 304,500.00 |
| CENTRPOINT ENERGY INC | 8,400 | 36.57 | 307,188.00 |
| CMS ENERGY CORP | 3,900 | 68.79 | 268,281.00 |
| CONSOLIDATED EDISON INC | 4,338 | 99.27 | 430,633.26 |
| CONSTELLATION ENERGY | 3,877 | 288.15 | 1,117,157.55 |
| DOMINION ENERGY INC | 10,532 | 54.00 | 568,728.00 |
| DTE ENERGY COMPANY | 2,627 | 132.69 | 348,576.63 |
| DUKE ENERGY CORP | 9,659 | 112.46 | 1,086,251.14 |
| EDISON INTERNATIONAL | 4,779 | 56.38 | 269,440.02 |
| ENERGY CORP | 5,338 | 80.51 | 429,762.38 |
| ESSENTIAL UTILITIES INC | 3,400 | 36.96 | 125,664.00 |
| EVERGY INC | 3,000 | 64.06 | 192,180.00 |
| EVERSOURCE ENERGY | 4,636 | 61.35 | 284,418.60 |
| EXELON CORPORATION | 12,531 | 42.25 | 529,434.75 |
| FIRSTENERGY CORP | 6,793 | 41.14 | 279,464.02 |
| NEXTERA ENERGY INC | 25,676 | 72.19 | 1,853,550.44 |
| NISOURCE INC | 5,900 | 37.88 | 223,492.00 |
| NRG ENERGY INC | 2,500 | 153.81 | 384,525.00 |
| P G & E CORP | 27,400 | 17.03 | 466,622.00 |
| PPL CORPORATION | 9,228 | 33.52 | 309,322.56 |

| | | | | | |
|-------|------------------------------|---------|--------|------------------|--|
| | PUBLIC SERVICE ENTERPRISE GP | 6,166 | 77.29 | 476,570.14 | |
| | SEMPRA | 7,930 | 74.86 | 593,639.80 | |
| | SOUTHERN CO | 13,723 | 84.91 | 1,165,219.93 | |
| | VISTRA CORP | 4,200 | 154.72 | 649,824.00 | |
| | WEC ENERGY GROUP INC | 3,917 | 102.24 | 400,474.08 | |
| | XCEL ENERGY INC | 7,200 | 68.80 | 495,360.00 | |
| | ADVANCED MICRO DEVICES | 20,319 | 117.72 | 2,391,952.68 | |
| | ANALOG DEVICES | 6,246 | 226.82 | 1,416,717.72 | |
| | APPLIED MATERIALS INC | 10,152 | 174.14 | 1,767,869.28 | |
| | BROADCOM INC | 55,770 | 232.12 | 12,945,332.40 | |
| | ENTEGRIS INC | 2,000 | 81.78 | 163,560.00 | |
| | FIRST SOLAR INC | 1,300 | 192.98 | 250,874.00 | |
| | INTEL CORP | 53,957 | 21.52 | 1,161,154.64 | |
| | KLA CORPORATION | 1,670 | 805.00 | 1,344,350.00 | |
| | LAM RESEARCH CORP | 16,100 | 84.97 | 1,368,017.00 | |
| | MARVELL TECHNOLOGY INC | 10,800 | 65.90 | 711,720.00 | |
| | MICROCHIP TECHNOLOGY INC | 6,700 | 60.65 | 406,355.00 | |
| | MICRON TECHNOLOGY | 13,927 | 95.32 | 1,327,521.64 | |
| | MONOLITHIC POWER SYSTEMS INC | 610 | 734.28 | 447,910.80 | |
| | NVIDIA CORP | 306,600 | 135.34 | 41,495,244.00 | |
| | NXP SEMICONDUCTORS NV | 3,165 | 211.33 | 668,859.45 | |
| | ON SEMICONDUCTOR CORP | 5,300 | 45.20 | 239,560.00 | |
| | QUALCOMM INC | 13,936 | 152.98 | 2,131,929.28 | |
| | SKYWORKS SOLUTIONS INC | 2,100 | 72.24 | 151,704.00 | |
| | TERADYNE INC | 2,100 | 84.27 | 176,967.00 | |
| | TEXAS INSTRUMENTS INC | 11,409 | 187.34 | 2,137,362.06 | |
| | CBRE GROUP INC - A | 3,800 | 129.06 | 490,428.00 | |
| | COSTAR GROUP INC | 5,400 | 75.69 | 408,726.00 | |
| | HONGKONG LAND HOLDINGS LTD | 14,600 | 5.06 | 73,876.00 | |
| | ZILLOW GROUP INC - C | 2,100 | 68.26 | 143,346.00 | |
| 小計 | 銘柄数：587 | | | 648,668,030.47 | |
| | | | | (94,887,159,497) | |
| | 組入時価比率：74.4% | | | 76.3% | |
| カナダドル | ARC RESOURCES LTD | 7,200 | 27.73 | 199,656.00 | |
| | CAMECO CORP | 5,406 | 74.48 | 402,638.88 | |
| | CANADIAN NATURAL RESOURCES | 26,328 | 43.90 | 1,155,799.20 | |
| | CENOVUS ENERGY INC | 16,866 | 19.29 | 325,345.14 | |
| | ENBRIDGE INC | 27,168 | 62.75 | 1,704,792.00 | |
| | IMPERIAL OIL LTD | 2,212 | 101.58 | 224,694.96 | |
| | KEYERA CORP | 3,000 | 44.29 | 132,870.00 | |
| | PEMBINA PIPELINE CORP | 7,169 | 52.31 | 375,010.39 | |
| | SUNCOR ENERGY INC | 15,659 | 50.80 | 795,477.20 | |
| | TC ENERGY CORP | 12,879 | 68.40 | 880,923.60 | |

| | | | |
|------------------------------|--------|--------|--------------|
| TOURMALINE OIL CORP | 4,600 | 65.03 | 299,138.00 |
| WHITECAP RESOURCES INC | 16,300 | 8.79 | 143,277.00 |
| AGNCIO EAGLE MINES LTD | 6,242 | 146.37 | 913,641.54 |
| BARRICK MINING CORP | 21,433 | 24.63 | 527,894.79 |
| CCL INDUSTRIES INC - CL B | 2,000 | 76.46 | 152,920.00 |
| FIRST QUANTUM MINERALS LTD | 9,367 | 20.19 | 189,119.73 |
| FRANCO-NEVADA CORP | 2,400 | 217.08 | 520,992.00 |
| IVANHOE MINES LTD-CL A | 8,900 | 14.50 | 129,050.00 |
| KINROSS GOLD CORP | 15,169 | 18.85 | 285,935.65 |
| LUNDIN MINING CORP | 8,700 | 12.75 | 110,925.00 |
| NUTRIEN LTD | 6,071 | 79.64 | 483,494.44 |
| PAN AMERICAN SILVER CORP | 4,800 | 31.58 | 151,584.00 |
| TECK RESOURCES LTD-CLS B | 6,075 | 51.85 | 314,988.75 |
| WEST FRASER TIMBER CO.LTD. | 700 | 103.17 | 72,219.00 |
| WHEATON PRECIOUS METALS CORP | 5,629 | 106.89 | 601,683.81 |
| CAE INC | 4,206 | 34.36 | 144,518.16 |
| STANTEC INC | 1,500 | 132.30 | 198,450.00 |
| TOROMONT INDUSTRIES LTD | 1,100 | 118.25 | 130,075.00 |
| WSP GLOBAL INC | 1,600 | 261.50 | 418,400.00 |
| ELEMENT FLEET MANAGEMENT COR | 5,300 | 31.89 | 169,017.00 |
| GFL ENVIRONMENTAL INC-SUB VT | 2,900 | 66.88 | 193,952.00 |
| RB GLOBAL INC | 2,300 | 147.61 | 339,503.00 |
| THOMSON REUTERS CORP | 1,938 | 258.95 | 501,845.10 |
| AIR CANADA | 2,300 | 18.62 | 42,826.00 |
| CANADIAN NATL RAILWAY CO | 6,640 | 148.70 | 987,368.00 |
| CANADIAN PACIFIC KANSAS CITY | 11,640 | 113.64 | 1,322,769.60 |
| TFI INTERNATIONAL INC | 1,100 | 128.28 | 141,108.00 |
| MAGNA INTERNATIONAL INC | 3,560 | 51.57 | 183,589.20 |
| GILDAN ACTIVEWEAR INC | 1,600 | 68.57 | 109,712.00 |
| RESTAURANT BRANDS INTERNATIO | 3,927 | 95.00 | 373,065.00 |
| CANADIAN TIRE CORP -CL A | 705 | 159.46 | 112,419.30 |
| DOLLARAMA INC | 3,500 | 163.59 | 572,565.00 |
| ALIMENTATION COUCHE-TARD INC | 9,400 | 68.35 | 642,490.00 |
| EMPIRE CO LTD 'A' | 1,800 | 48.77 | 87,786.00 |
| LOBLAW COMPANIES LTD | 1,825 | 212.99 | 388,706.75 |
| METRO INC | 2,546 | 101.39 | 258,138.94 |
| WESTON (GEORGE) LTD | 737 | 255.91 | 188,605.67 |
| SAPUTO INC | 3,400 | 25.49 | 86,666.00 |
| BANK OF MONTREAL | 9,153 | 143.17 | 1,310,435.01 |
| BANK OF NOVA SCOTIA | 15,547 | 71.37 | 1,109,589.39 |
| CAN IMPERIAL BK OF COMMERCE | 11,800 | 91.56 | 1,080,408.00 |
| NATIONAL BANK OF CANADA | 4,916 | 126.11 | 619,956.76 |
| ROYAL BANK OF CANADA | 17,686 | 171.24 | 3,028,550.64 |

| | | | | | |
|-----|-----------------------------|--------|----------|-----------------|--|
| | TORONTO-DOMINION BANK | 21,847 | 89.80 | 1,961,860.60 | |
| | BROOKFIELD ASSET MGMT-A | 4,415 | 82.39 | 363,751.85 | |
| | BROOKFIELD CORP | 17,060 | 83.14 | 1,418,368.40 | |
| | IGM FINANCIAL INC | 1,046 | 43.60 | 45,605.60 | |
| | ONEX CORPORATION | 706 | 101.98 | 71,997.88 | |
| | TMX GROUP LTD | 3,700 | 54.37 | 201,169.00 | |
| | FAIRFAX FINANCIAL HLDGS LTD | 250 | 2,227.98 | 556,995.00 | |
| | GREAT-WEST LIFECO INC | 3,718 | 50.10 | 186,271.80 | |
| | IA FINANCIAL CORP INC | 1,100 | 139.30 | 153,230.00 | |
| | INTACT FINANCIAL CORP | 2,200 | 290.26 | 638,572.00 | |
| | MANULIFE FINANCIAL CORP | 21,542 | 44.38 | 956,033.96 | |
| | POWER CORP OF CANADA | 6,924 | 49.18 | 340,522.32 | |
| | SUN LIFE FINANCIAL INC | 7,113 | 88.00 | 625,944.00 | |
| | CGI INC | 2,518 | 149.30 | 375,937.40 | |
| | CONSTELLATION SOFTWARE INC | 250 | 4,984.67 | 1,246,167.50 | |
| | DESCARTES SYSTEMS GRP/THE | 1,100 | 157.34 | 173,074.00 | |
| | OPEN TEXT CORP | 3,500 | 38.95 | 136,325.00 | |
| | SHOPIFY INC - CLASS A | 15,200 | 155.83 | 2,368,616.00 | |
| | CELESTICA INC | 1,500 | 158.62 | 237,930.00 | |
| | BCE INC | 982 | 29.74 | 29,204.68 | |
| | QUEBECOR INC -CL B | 2,100 | 37.19 | 78,099.00 | |
| | ROGERS COMMUNICATIONS -CL B | 4,764 | 34.89 | 166,215.96 | |
| | TELUS CORP | 6,585 | 21.72 | 143,026.20 | |
| | ALTAGAS LTD | 3,900 | 37.54 | 146,406.00 | |
| | BROOKFIELD RENEWABLE CORP | 1,750 | 40.94 | 71,645.00 | |
| | CANADIAN UTILITIES LTD A | 1,800 | 36.69 | 66,042.00 | |
| | EMERA INC | 3,800 | 59.64 | 226,632.00 | |
| | FORTIS INC | 6,155 | 64.94 | 399,705.70 | |
| | HYDRO ONE LTD | 4,000 | 48.79 | 195,160.00 | |
| | FIRSTSERVICE CORP | 500 | 239.70 | 119,850.00 | |
| 小計 | 銘柄数：83 | | | 39,536,945.45 | |
| | | | | (4,139,518,188) | |
| | 組入時価比率：3.2% | | | 3.3% | |
| ユ-口 | ENI SPA | 26,497 | 13.44 | 356,278.66 | |
| | GALP ENERGIA SGPS SA-B SHRS | 5,011 | 14.21 | 71,206.31 | |
| | NESTE OYJ | 5,585 | 9.59 | 53,593.66 | |
| | OMV AG | 1,944 | 47.70 | 92,728.80 | |
| | REPSOL SA | 14,228 | 11.75 | 167,179.00 | |
| | TENARIS SA | 4,978 | 15.60 | 77,681.69 | |
| | TOTALENERGIES SE | 26,957 | 53.11 | 1,431,686.27 | |
| | AIR LIQUIDE | 7,222 | 182.80 | 1,320,181.60 | |
| | AKZO NOBEL | 2,253 | 58.72 | 132,296.16 | |
| | ARCELORMITTAL | 5,763 | 28.06 | 161,709.78 | |

| | | | |
|-----------------------------|--------|----------|--------------|
| ARKEMA | 743 | 69.10 | 51,341.30 |
| BASF SE | 11,105 | 44.53 | 494,505.65 |
| COVESTRO AG-TEND | 2,197 | 60.30 | 132,479.10 |
| DSM-FIRMENICH AG | 2,296 | 96.64 | 221,885.44 |
| ENSO OY-R SHS | 7,685 | 9.14 | 70,256.27 |
| EVONIK INDUSTRIES AG | 3,384 | 19.72 | 66,732.48 |
| HEIDELBERG MATERIALS AG | 1,693 | 189.65 | 321,077.45 |
| SYENSQO SA | 978 | 66.84 | 65,369.52 |
| SYMRISE AG | 1,632 | 101.05 | 164,913.60 |
| UPM-KYMMENE OYJ | 6,560 | 25.11 | 164,721.60 |
| ACS ACTIVIDADES CONS Y SERV | 2,178 | 58.05 | 126,432.90 |
| AIRBUS SE | 7,420 | 159.50 | 1,183,490.00 |
| ALSTOM | 4,570 | 18.76 | 85,733.20 |
| BOUYGUES SA | 2,503 | 38.23 | 95,689.69 |
| BRENTAG SE | 1,488 | 61.12 | 90,946.56 |
| COMPAGNIE DE SAINT-GOBAIN | 5,593 | 102.70 | 574,401.10 |
| DAIMLER TRUCK HOLDING AG | 5,870 | 40.85 | 239,789.50 |
| DASSAULT AVIATION SA | 261 | 300.20 | 78,352.20 |
| EIFFAGE | 834 | 123.90 | 103,332.60 |
| FERROVIAL SE | 5,866 | 44.84 | 263,031.44 |
| GEA GROUP AG | 2,048 | 57.15 | 117,043.20 |
| IMCD NV | 752 | 123.40 | 92,796.80 |
| KINGSPAN GROUP PLC | 2,041 | 80.25 | 163,790.25 |
| KNORR-BREMSE AG | 958 | 87.00 | 83,346.00 |
| KONE OYJ | 4,199 | 54.88 | 230,441.12 |
| LEGRAND SA | 3,255 | 107.50 | 349,912.50 |
| LEONARDO SPA | 4,999 | 45.48 | 227,354.52 |
| METSO CORPORATION | 8,208 | 10.61 | 87,086.88 |
| MTU AERO ENGINES AG | 665 | 328.70 | 218,585.50 |
| PRYSMIAN SPA | 3,568 | 56.30 | 200,878.40 |
| RATIONAL AG | 68 | 766.00 | 52,088.00 |
| REXEL SA | 2,988 | 25.21 | 75,327.48 |
| RHEINMETALL AG | 543 | 1,592.00 | 864,456.00 |
| SAFRAN SA | 4,496 | 252.00 | 1,132,992.00 |
| SCHNEIDER ELECTRIC SE | 6,832 | 220.15 | 1,504,064.80 |
| SIEMENS AG | 9,500 | 224.05 | 2,128,475.00 |
| SIEMENS ENERGY AG | 7,965 | 73.86 | 588,294.90 |
| THALES SA | 1,147 | 240.30 | 275,624.10 |
| VINCI SA | 6,166 | 124.00 | 764,584.00 |
| WARTSILA OYJ | 6,125 | 17.86 | 109,392.50 |
| BUREAU VERITAS SA | 4,194 | 29.36 | 123,135.84 |
| RANDSTAD NV | 1,433 | 38.37 | 54,984.21 |
| TELEPERFORMANCE | 718 | 96.94 | 69,602.92 |

| | | | |
|-------------------------------------|--------|----------|--------------|
| WOLTERS KLUWER | 2,966 | 156.85 | 465,217.10 |
| ADP | 457 | 114.30 | 52,235.10 |
| AENA SME SA | 990 | 228.80 | 226,512.00 |
| DEUTSCHE LUFTHANSA-REG | 7,899 | 6.43 | 50,822.16 |
| DHL GROUP | 11,940 | 39.03 | 466,018.20 |
| GETLINK SE | 3,993 | 16.96 | 67,721.28 |
| INPOST SA | 2,640 | 15.36 | 40,550.40 |
| BAYERISCHE MOTOREN WERKE AG | 3,592 | 82.70 | 297,058.40 |
| BAYERISCHE MOTOREN WERKE-PFD | 778 | 79.10 | 61,539.80 |
| CONTINENTAL AG | 1,452 | 74.82 | 108,638.64 |
| DR ING HC F PORSCHE AG | 1,503 | 47.74 | 71,753.22 |
| FERRARI NV | 1,571 | 441.90 | 694,224.90 |
| MERCEDES-BENZ GROUP AG | 8,983 | 53.30 | 478,793.90 |
| MICHELIN (CGDE) | 8,304 | 34.47 | 286,238.88 |
| PORSCHE AUTOMOBIL HOLDING SE(PFD) | 2,021 | 38.39 | 77,586.19 |
| RENAULT SA | 2,538 | 48.80 | 123,854.40 |
| STELLANTIS NV | 25,986 | 9.69 | 251,856.31 |
| VOLKSWAGEN AG PFD | 2,551 | 103.50 | 264,028.50 |
| ADIDAS AG | 2,127 | 223.80 | 476,022.60 |
| HERMES INTERNATIONAL | 395 | 2,576.00 | 1,017,520.00 |
| KERING | 916 | 185.00 | 169,460.00 |
| LVMH MOET HENNESSY LOUIS VUITTON SE | 3,439 | 525.20 | 1,806,162.80 |
| MONCLER SPA | 2,871 | 58.38 | 167,608.98 |
| PUMA SE | 1,394 | 23.30 | 32,480.20 |
| ACCOR SA | 2,573 | 47.77 | 122,912.21 |
| AMADEUS IT GROUP SA-A SHS | 5,596 | 71.44 | 399,778.24 |
| DELIVERY HERO SE | 2,440 | 26.83 | 65,465.20 |
| LA FRANCAISE DES JEUX SAEM | 1,345 | 32.46 | 43,658.70 |
| SODEXO | 1,168 | 57.10 | 66,692.80 |
| BOLLORE SE | 9,413 | 5.57 | 52,430.41 |
| CTS EVENTIM AG & CO KGAA | 824 | 108.70 | 89,568.80 |
| PUBLICIS GROUPE | 2,833 | 96.24 | 272,647.92 |
| SCOUT24 SE | 990 | 108.10 | 107,019.00 |
| UNIVERSAL MUSIC GROUP NV | 10,192 | 26.59 | 271,005.28 |
| D' IETEREN GROUP | 284 | 178.80 | 50,779.20 |
| INDITEX | 13,592 | 47.76 | 649,153.92 |
| PROSUS NV | 17,059 | 46.85 | 799,299.44 |
| ZALANDO SE | 2,961 | 31.52 | 93,330.72 |
| CARREFOUR SA | 7,160 | 14.08 | 100,848.60 |
| JERONIMO MARTINS | 3,738 | 21.24 | 79,395.12 |
| KESKO OYJ-B SHS | 3,606 | 20.28 | 73,129.68 |
| KONINKLIJKE AHOLD DELHAIZE N.V. | 11,440 | 36.23 | 414,471.20 |
| ANHEUSER-BUSCH INBEV SA/NV | 11,198 | 59.22 | 663,145.56 |

| | | | |
|------------------------------|---------|----------|--------------|
| DANONE | 8,040 | 71.90 | 578,076.00 |
| DAVIDE CAMPARI-MILANO NV | 8,127 | 5.79 | 47,087.83 |
| HEINEKEN HOLDING NV | 1,711 | 69.55 | 119,000.05 |
| HEINEKEN NV | 3,567 | 77.76 | 277,369.92 |
| JDE PEET'S BV | 2,261 | 21.92 | 49,561.12 |
| KERRY GROUP PLC-A | 1,840 | 92.65 | 170,476.00 |
| LOTUS BAKERIES | 5 | 8,800.00 | 44,000.00 |
| PERNOD-RICARD SA | 2,496 | 96.58 | 241,063.68 |
| BEIERSDORF AG | 1,217 | 118.80 | 144,579.60 |
| HENKEL AG & CO KGAA VORZUG | 2,234 | 70.18 | 156,782.12 |
| HENKEL AG + CO KGAA | 1,372 | 63.30 | 86,847.60 |
| L OREAL | 3,002 | 372.60 | 1,118,545.20 |
| AMPLIFON SPA | 1,644 | 19.95 | 32,797.80 |
| BIOMERIEUX | 547 | 117.90 | 64,491.30 |
| DIASORIN ITALIA SPA | 295 | 94.70 | 27,936.50 |
| ESSILORLUXOTTICA | 3,711 | 249.90 | 927,378.90 |
| FRESENIUS MEDICAL CARE | 2,711 | 49.88 | 135,224.68 |
| FRESENIUS SE & CO KGAA | 5,217 | 41.77 | 217,914.09 |
| KONINKLIJKE PHILIPS NV | 10,547 | 21.52 | 226,971.44 |
| SIEMENS HEALTHINEERS AG | 3,468 | 48.15 | 166,984.20 |
| ARGENX SE | 750 | 477.30 | 357,975.00 |
| BAYER AG | 12,172 | 22.17 | 269,853.24 |
| EUROFINS SCIENTIFIC | 1,783 | 54.66 | 97,458.78 |
| GRIFOLS SA | 3,938 | 8.62 | 33,945.56 |
| IPSEN | 498 | 100.60 | 50,098.80 |
| MERCK KGAA | 1,594 | 124.15 | 197,895.10 |
| ORION OYJ | 1,424 | 54.70 | 77,892.80 |
| QIAGEN N.V. | 2,847 | 37.48 | 106,705.56 |
| RECORDATI INDUSTRIA CHIMICA | 1,380 | 50.35 | 69,483.00 |
| SANOFI | 14,198 | 88.84 | 1,261,350.32 |
| SARTORIUS AG-VORZUG | 346 | 232.70 | 80,514.20 |
| SARTORIUS STEDIM BIOTECH | 385 | 202.40 | 77,924.00 |
| UCB SA | 1,564 | 154.05 | 240,934.20 |
| ABN AMRO BANK NV-CVA | 6,049 | 20.83 | 126,000.67 |
| AIB GROUP PLC | 25,771 | 6.64 | 171,119.44 |
| BANCO BILBAO VIZCAYA ARGENTA | 71,916 | 13.40 | 964,033.98 |
| BANCO BPM SPA | 15,830 | 10.30 | 163,128.15 |
| BANCO DE SABADELL SA | 71,820 | 2.73 | 196,643.16 |
| BANCO SANTANDER SA | 189,240 | 6.89 | 1,305,188.28 |
| BANK OF IRELAND GROUP PLC | 12,297 | 11.76 | 144,612.72 |
| BNP PARIBAS | 12,702 | 79.92 | 1,015,143.84 |
| BPER BANCA SPA | 13,160 | 7.96 | 104,832.56 |
| CAIXABANK S.A | 48,989 | 7.45 | 364,968.05 |

| | | | |
|-----------------------------|---------|----------|--------------|
| COMMERZBANK AG | 11,747 | 26.09 | 306,479.23 |
| CREDIT AGRICOLE | 13,146 | 17.33 | 227,820.18 |
| ERSTE GROUP BANK AG | 3,812 | 72.70 | 277,132.40 |
| FINECOBANK SPA | 7,483 | 18.94 | 141,728.02 |
| ING GROEP NV-CVA | 39,238 | 18.88 | 740,813.44 |
| INTESA SANPAOLO | 188,824 | 4.95 | 935,528.50 |
| KBC GROEP NV | 2,838 | 85.08 | 241,457.04 |
| MEDIOBANCA SPA | 6,598 | 21.27 | 140,339.46 |
| SOCIETE GENERAL-A | 8,953 | 48.07 | 430,370.71 |
| UNICREDIT SPA | 17,425 | 56.25 | 980,156.25 |
| ADYEN NV | 274 | 1,649.40 | 451,935.60 |
| AMUNDI SA | 811 | 74.55 | 60,460.05 |
| CVC CAPITAL PARTNERS PLC | 2,811 | 16.06 | 45,144.66 |
| DEUTSCHE BANK AG -REG | 23,047 | 24.86 | 573,063.65 |
| DEUTSCHE BOERSE AG | 2,346 | 281.60 | 660,633.60 |
| EDENRED | 2,922 | 27.52 | 80,413.44 |
| EURAZEO | 603 | 68.25 | 41,154.75 |
| EURONEXT NV | 958 | 148.30 | 142,071.40 |
| EXOR NV | 1,072 | 87.85 | 94,175.20 |
| GROUPE BRUXELLES LAMBERT SA | 1,096 | 71.65 | 78,528.40 |
| NEXI SPA | 5,612 | 5.38 | 30,192.56 |
| SOFINA | 203 | 252.80 | 51,318.40 |
| AEGON LTD | 17,825 | 6.14 | 109,516.80 |
| AGEAS | 1,814 | 56.20 | 101,946.80 |
| ALLIANZ SE-REG | 4,826 | 349.00 | 1,684,274.00 |
| ASR NEDERLAND NV | 2,092 | 57.28 | 119,829.76 |
| ASSICURAZIONI GENERALI | 11,701 | 34.79 | 407,077.79 |
| AXA SA | 22,106 | 40.66 | 898,829.96 |
| HANNOVER RUECK SE | 744 | 270.00 | 200,880.00 |
| MUENCHENER RUECKVER AG-REG | 1,669 | 561.20 | 936,642.80 |
| NN GROUP NV | 3,312 | 55.10 | 182,491.20 |
| POSTE ITALIANE SPA | 6,035 | 18.16 | 109,595.60 |
| SAMPO OYJ-A SHS | 29,981 | 9.19 | 275,585.35 |
| TALANX AG | 852 | 104.90 | 89,374.80 |
| UNIPOL GRUPPO SPA | 4,310 | 17.11 | 73,765.65 |
| COVIVIO | 737 | 49.16 | 36,230.92 |
| GECINA SA | 607 | 89.30 | 54,205.10 |
| KLEPIERRE | 2,840 | 32.68 | 92,811.20 |
| UNIBAIL-RODAMCO-WESTFIELD | 1,564 | 75.82 | 118,582.48 |
| CAPGEMINI | 1,911 | 152.70 | 291,809.70 |
| DASSAULT SYSTEMES SE | 8,289 | 33.84 | 280,499.76 |
| NEMETSCHKE SE | 762 | 120.60 | 91,897.20 |
| SAP SE | 13,061 | 257.30 | 3,360,595.30 |

| | | | | | |
|-----|------------------------------------|---------|--------|------------------|--|
| | NOKIA OYJ | 66,016 | 4.57 | 301,891.16 | |
| | CELLNEX TELECOM SA | 6,539 | 32.31 | 211,275.09 | |
| | DEUTSCHE TELEKOM AG-REG | 43,601 | 31.70 | 1,382,151.70 | |
| | ELISA OYJ | 1,878 | 44.48 | 83,533.44 | |
| | INFRASTRUTTURE WIRELESS ITAL | 4,437 | 10.44 | 46,322.28 | |
| | KONINKLIJKE KPN NV | 47,911 | 3.90 | 187,092.45 | |
| | ORANGE S.A. | 23,065 | 12.36 | 285,083.40 | |
| | TELECOM ITALIA SPA | 131,543 | 0.36 | 48,144.73 | |
| | TELEFONICA SA | 49,000 | 4.31 | 211,337.00 | |
| | ACCIONA SA | 326 | 130.80 | 42,640.80 | |
| | E.ON SE | 27,902 | 14.99 | 418,250.98 | |
| | EDP RENOVAVEIS SA | 4,163 | 9.14 | 38,049.82 | |
| | ENDESA SA | 4,193 | 25.67 | 107,634.31 | |
| | ENEL SPA | 101,423 | 7.74 | 785,419.71 | |
| | ENERGIAS DE PORTUGAL SA | 38,376 | 3.38 | 130,017.88 | |
| | ENGIE | 22,693 | 17.67 | 400,985.31 | |
| | FORTUM OYJ | 5,923 | 14.56 | 86,238.88 | |
| | IBERDROLA SA | 72,741 | 15.24 | 1,108,936.54 | |
| | REDEIA CORPORACION SA | 5,357 | 17.92 | 95,997.44 | |
| | RWE AG | 7,822 | 32.22 | 252,024.84 | |
| | SNAM SPA | 26,621 | 5.02 | 133,690.66 | |
| | TERNA-RETE ELETTRICA NAZIONALE SPA | 17,253 | 8.49 | 146,581.48 | |
| | VEOLIA ENVIRONNEMENT | 8,708 | 29.82 | 259,672.56 | |
| | VERBUND AG | 899 | 64.55 | 58,030.45 | |
| | ASM INTERNATIONAL NV | 580 | 496.00 | 287,680.00 | |
| | ASML HOLDING NV | 4,926 | 686.60 | 3,382,191.60 | |
| | BE SEMICONDUCTOR INDUSTRIES | 1,018 | 120.15 | 122,312.70 | |
| | INFINEON TECHNOLOGIES AG | 16,259 | 34.54 | 561,667.15 | |
| | STMICROELECTRONS NV | 8,342 | 23.29 | 194,285.18 | |
| | LEG IMMOBILIEN SE | 983 | 70.85 | 69,645.55 | |
| | VONOVIA SE | 9,167 | 27.97 | 256,400.99 | |
| 小計 | 銘柄数：213 | | | 70,395,251.04 | |
| | | | | (11,521,590,737) | |
| | 組入時価比率：9.0% | | | 9.3% | |
| ポンド | BP PLC | 201,148 | 3.81 | 766,373.88 | |
| | SHELL PLC-NEW | 76,203 | 25.14 | 1,916,124.43 | |
| | ANGLO AMERICAN PLC | 15,789 | 22.00 | 347,436.94 | |
| | ANTOFAGASTA PLC | 5,206 | 18.74 | 97,586.47 | |
| | CRH PLC | 8,499 | 73.80 | 627,226.20 | |
| | CRODA INTERNATIONAL PLC | 1,751 | 31.13 | 54,508.63 | |
| | GLENCORE PLC | 128,871 | 2.73 | 352,784.36 | |
| | MONDI PLC | 5,827 | 12.26 | 71,468.15 | |
| | RIO TINTO PLC - REG | 14,062 | 46.84 | 658,664.08 | |

| | | | |
|------------------------------|---------|--------|--------------|
| SMURFIT WESTROCK PLC | 720 | 34.30 | 24,696.00 |
| ASHTED GROUP PLC | 5,402 | 43.95 | 237,417.90 |
| BAE SYSTEMS PLC | 37,526 | 17.01 | 638,317.26 |
| BUNZL PLC | 4,039 | 25.00 | 100,975.00 |
| DCC PLC | 1,305 | 48.06 | 62,718.30 |
| FERGUSON ENTERPRISES INC/DE | 2,457 | 132.20 | 324,815.40 |
| MELROSE INDUSTRIES PLC | 15,565 | 4.74 | 73,871.49 |
| ROLLS-ROYCE HOLDINGS PLC | 106,144 | 7.97 | 845,967.68 |
| SMITHS GROUP PLC | 4,558 | 20.22 | 92,162.76 |
| SPIRAX-SARCO ENGINEERING PLC | 972 | 61.90 | 60,166.80 |
| EXPERIAN PLC | 11,448 | 38.68 | 442,808.64 |
| INTERTEK GROUP PLC | 2,131 | 49.38 | 105,228.78 |
| RELX PLC | 23,215 | 39.98 | 928,135.70 |
| RENTOKIL INITIAL PLC | 33,328 | 3.48 | 116,214.73 |
| BARRATT DEVELOPMENTS PLC | 18,197 | 4.55 | 82,905.53 |
| NEW WHITBREAD PLC | 2,378 | 28.48 | 67,725.44 |
| COMPASS GROUP PLC | 21,152 | 25.40 | 537,260.80 |
| ENTAIN PLC | 8,435 | 7.90 | 66,703.98 |
| FLUTTER ENTERTAINMENT PLC | 2,245 | 186.05 | 417,682.25 |
| INTERCONTINENTAL HOTELS GROU | 1,955 | 92.50 | 180,837.50 |
| PEARSON PLC | 7,943 | 11.87 | 94,283.41 |
| AUTO TRADER GROUP PLC | 11,811 | 8.64 | 102,117.90 |
| INFORMA PLC | 16,333 | 7.98 | 130,435.33 |
| WPP PLC | 14,239 | 6.08 | 86,630.07 |
| JD SPORTS FASHION PLC | 34,213 | 0.90 | 30,798.54 |
| KINGFISHER PLC | 24,281 | 3.13 | 75,999.53 |
| NEXT PLC | 1,450 | 123.60 | 179,220.00 |
| MARKS & SPENCER GROUP PLC | 27,124 | 3.55 | 96,344.44 |
| SAINSBURY (J) PLC | 21,836 | 2.77 | 60,616.73 |
| TESCO PLC | 83,694 | 3.68 | 308,077.61 |
| ASSOCIATED BRITISH FOODS PLC | 3,982 | 20.68 | 82,347.76 |
| BRITISH AMERICAN TOBACCO PLC | 24,797 | 30.25 | 750,109.25 |
| COCA-COLA HBC AG-CDI | 2,652 | 38.04 | 100,882.08 |
| DIAGEO PLC | 27,739 | 21.22 | 588,621.58 |
| IMPERIAL BRANDS PLC | 9,840 | 26.80 | 263,712.00 |
| RECKITT BENCKISER GROUP PLC | 8,534 | 47.53 | 405,621.02 |
| UNILEVER PLC | 30,965 | 45.61 | 1,412,313.65 |
| SMITH & NEPHEW PLC | 10,162 | 10.56 | 107,361.53 |
| ASTRAZENECA PLC | 19,386 | 100.22 | 1,942,864.92 |
| GSK PLC | 51,709 | 13.60 | 703,242.40 |
| HALEON PLC | 112,703 | 3.94 | 444,500.63 |
| HIKMA PHARMACEUTICALS PLC | 2,197 | 19.41 | 42,643.77 |
| BARCLAYS PLC | 179,698 | 3.20 | 575,572.69 |

| | | | | |
|--------|-----------------------------|---------|----------|----------------------------------|
| | HSBC HOLDINGS PLC | 223,457 | 8.71 | 1,946,533.92 |
| | LLOYDS BANKING GROUP PLC | 755,343 | 0.74 | 566,054.04 |
| | NATWEST GROUP PLC | 95,262 | 4.93 | 469,641.66 |
| | STANDARD CHARTERED PLC | 25,528 | 11.44 | 292,167.96 |
| | 3I GROUP PLC | 12,123 | 41.97 | 508,802.31 |
| | LONDON STOCK EXCHANGE PLC | 5,965 | 113.50 | 677,027.50 |
| | M&G PLC | 29,853 | 2.18 | 65,079.54 |
| | SCHRODERS PLC | 10,641 | 3.48 | 37,094.52 |
| | WISE PLC - A | 8,794 | 10.55 | 92,776.70 |
| | ADMIRAL GROUP PLC | 3,437 | 33.36 | 114,658.32 |
| | AVIVA PLC | 33,077 | 5.72 | 189,200.44 |
| | LEGAL & GENERAL GROUP PLC | 72,708 | 2.40 | 174,717.32 |
| | PHOENIX GROUP HOLDINGS PLC | 9,256 | 6.05 | 55,998.80 |
| | PRUDENTIAL PLC | 32,875 | 8.68 | 285,355.00 |
| | LAND SECURITIES GROUP PLC | 9,342 | 5.92 | 55,304.64 |
| | SEGRO PLC | 16,961 | 6.60 | 111,976.52 |
| | SAGE GROUP PLC (THE) | 12,349 | 12.79 | 158,005.45 |
| | HALMA PLC | 4,666 | 29.68 | 138,486.88 |
| | BT GROUP PLC | 79,456 | 1.62 | 128,957.08 |
| | VODAFONE GROUP PLC | 250,866 | 0.68 | 171,441.82 |
| | NEW SEVERN TRENT PLC | 3,563 | 25.92 | 92,352.96 |
| | CENTRICA PLC | 61,840 | 1.46 | 90,626.52 |
| | NATIONAL GRID PLC | 60,994 | 10.15 | 619,394.07 |
| | SSE PLC | 13,663 | 16.91 | 231,041.33 |
| | UNITED UTILITIES GROUP PLC | 9,002 | 10.70 | 96,366.41 |
| 小計 | 銘柄数：77 | | | 26,252,163.63 (5,097,382,612) |
| | 組入時価比率：4.0% | | | 4.1% |
| スイスフラン | EMS-CHEMIE HOLDING AG-REG | 93 | 616.00 | 57,288.00 |
| | GIVAUDAN-REG | 115 | 3,994.00 | 459,310.00 |
| | HOLCIM LTD | 6,495 | 98.18 | 637,679.10 |
| | SIG GROUP AG | 4,037 | 16.73 | 67,539.01 |
| | SIKA AG-REG | 1,895 | 220.60 | 418,037.00 |
| | ABB LTD | 19,737 | 47.29 | 933,362.73 |
| | GEBERIT AG-REG | 414 | 600.60 | 248,648.40 |
| | SCHINDLER HOLDING AG-REG | 310 | 285.00 | 88,350.00 |
| | SCHINDLER HOLDING-PART CERT | 500 | 296.20 | 148,100.00 |
| | VAT GROUP AG | 356 | 328.60 | 116,981.60 |
| | SGS SA-REG | 1,864 | 85.30 | 158,999.20 |
| | KUEHNE & NAGEL INTL AG-REG | 638 | 191.90 | 122,432.20 |
| | CIE FINANCIERE RICHEMON-RE | 6,711 | 155.50 | 1,043,560.50 |
| | THE SWATCH GROUP AG-B | 382 | 148.25 | 56,631.50 |
| | AVOLTA AG | 1,209 | 44.70 | 54,042.30 |

| | | | | | |
|----------------|------------------------------|--------|------------|-----------------|------|
| | BARRY CALLEBAUT AG-REG | 47 | 797.50 | 37,482.50 | |
| | CHOCOLADEFABRIKEN LINDT-PC | 14 | 12,300.00 | 172,200.00 | |
| | CHOCOLADEFABRIKEN LINDT-REG | 1 | 119,200.00 | 119,200.00 | |
| | NESTLE SA-REGISTERED | 32,766 | 85.19 | 2,791,335.54 | |
| | ALCON INC | 6,220 | 73.16 | 455,055.20 | |
| | SONOVA HOLDING AG-REG | 624 | 272.30 | 169,915.20 | |
| | STRAUMANN HOLDING AG-REG | 1,372 | 112.85 | 154,830.20 | |
| | GALDERMA GROUP AG | 1,260 | 98.00 | 123,480.00 | |
| | LONZA AG-REG | 899 | 570.60 | 512,969.40 | |
| | NOVARTIS AG-REG SHS | 24,642 | 89.34 | 2,201,516.28 | |
| | ROCHE HOLDING AG-BR | 423 | 268.80 | 113,702.40 | |
| | ROCHE HOLDING AG-GENUSSS | 8,784 | 254.50 | 2,235,528.00 | |
| | SANDOZ GROUP AG | 5,405 | 37.99 | 205,335.95 | |
| | BANQUE CANTONALE VAUDOIS-REG | 398 | 95.65 | 38,068.70 | |
| | JULIUS BAER GROUP LTD | 2,720 | 59.40 | 161,568.00 | |
| | PARTNERS GROUP HOLDING AG | 282 | 1,198.50 | 337,977.00 | |
| | UBS GROUP AG | 41,069 | 27.52 | 1,130,218.88 | |
| | BALOISE HOLDING AG | 501 | 188.10 | 94,238.10 | |
| | HELVETIA HOLDING AG-REG | 490 | 186.20 | 91,238.00 | |
| | SWISS LIFE HOLDING AG-REG | 356 | 829.00 | 295,124.00 | |
| | SWISS RE AG | 3,757 | 148.10 | 556,411.70 | |
| | ZURICH INSURANCE GROUP AG | 1,827 | 574.20 | 1,049,063.40 | |
| | TEMENOS GROUP AG-REG | 794 | 62.75 | 49,823.50 | |
| | LOGITECH INTERNATIONAL-REG | 1,865 | 73.22 | 136,555.30 | |
| | SWISSCOM AG-REG | 319 | 536.50 | 171,143.50 | |
| | BKW AG | 279 | 158.80 | 44,305.20 | |
| | SWISS PRIME SITE-REG | 1,021 | 112.20 | 114,556.20 | |
| 小計 | 銘柄数：42 | | | 18,173,803.69 | |
| | 組入時価比率：2.5% | | | (3,162,241,842) | 2.5% |
| スウェーデンク ローナ | BOLIDEN AB | 3,318 | 314.80 | 1,044,506.40 | |
| | HOLMEN AB-B SHARES | 1,006 | 414.80 | 417,288.80 | |
| | SVENSKA CELLULOSA AB SCA-B | 8,000 | 130.90 | 1,047,200.00 | |
| | ADDTECH AB-B SHARES | 3,161 | 349.60 | 1,105,085.60 | |
| | ALFA LAVAL AB | 3,542 | 413.20 | 1,463,554.40 | |
| | ASSA ABLOY AB-B | 12,441 | 308.50 | 3,838,048.50 | |
| | ATLAS COPCO AB-A SHS | 33,422 | 162.20 | 5,421,048.40 | |
| | ATLAS COPCO AB-B SHS | 19,307 | 142.35 | 2,748,351.45 | |
| | BEIJER REF AB | 4,764 | 152.40 | 726,033.60 | |
| | EPIROC AB-A | 8,101 | 223.70 | 1,812,193.70 | |
| | EPIROC AB-B | 5,148 | 199.40 | 1,026,511.20 | |
| | INDUTRADE AB | 3,607 | 275.80 | 994,810.60 | |
| | INVESTMENT AB LATOUR-B SHS | 1,955 | 269.30 | 526,481.50 | |

| | | | | | |
|---------------|------------------------------|--------|----------|-----------------|---------------|
| | LIFCO AB-B SHS | 2,836 | 400.40 | 1,135,534.40 | |
| | NIBE INDUSTRIER AB-B SHS | 20,007 | 46.69 | 934,126.83 | |
| | SAAB AB-B | 3,934 | 430.90 | 1,695,160.60 | |
| | SANDVIK AB | 13,196 | 215.80 | 2,847,696.80 | |
| | SKANSKA AB-B SHS | 4,492 | 235.80 | 1,059,213.60 | |
| | SKF AB-B SHARES | 4,500 | 209.00 | 940,500.00 | |
| | TRELLEBORG AB-B SHS | 2,813 | 361.30 | 1,016,336.90 | |
| | VOLVO AB-B SHS | 19,766 | 278.20 | 5,498,901.20 | |
| | SECURITAS AB-B SHS | 6,493 | 141.65 | 919,733.45 | |
| | EVOLUTION AB | 1,939 | 670.80 | 1,300,681.20 | |
| | HENNES & MAURITZ AB-B SHS | 7,478 | 144.90 | 1,083,562.20 | |
| | ESSITY AKTIEBOLAG-B | 7,520 | 270.20 | 2,031,904.00 | |
| | SWEDISH ORPHAN BIOVITRUM AB | 2,573 | 297.40 | 765,210.20 | |
| | NORDEA BANK ABP | 39,222 | 137.00 | 5,373,414.00 | |
| | SKANDINAVISKA ENSKILDA BAN-A | 19,657 | 158.00 | 3,105,806.00 | |
| | SVENSKA HANDELSBANKEN-A SHS | 17,999 | 126.15 | 2,270,573.85 | |
| | SWEDBANK AB-A SHARES | 10,496 | 249.10 | 2,614,553.60 | |
| | EQT AB | 4,550 | 296.50 | 1,349,075.00 | |
| | INDUSTRIVARDEN AB-A SHS | 1,605 | 357.80 | 574,269.00 | |
| | INDUSTRIVARDEN AB-C SHS | 1,846 | 358.00 | 660,868.00 | |
| | INVESTOR AB-B SHS | 21,555 | 291.80 | 6,289,749.00 | |
| | LUNDBERGS AB-B SHS | 1,003 | 517.50 | 519,052.50 | |
| | ERICSSON LM-B SHS | 34,375 | 81.86 | 2,813,937.50 | |
| | HEXAGON AB-B SHS | 25,658 | 99.42 | 2,550,918.36 | |
| | TELE2 AB -B SHS | 7,080 | 134.45 | 951,906.00 | |
| | TELIA COMPANY AB | 28,595 | 34.93 | 998,823.35 | |
| | FASTIGHETS AB BALDER-B SHRS | 8,750 | 64.82 | 567,175.00 | |
| | SAGAX AB-B | 2,901 | 208.20 | 603,988.20 | |
| 小計 | 銘柄数：41 | | | 74,643,784.89 | |
| | 組入時価比率：0.9% | | | (1,120,403,211) | |
| | | | | 0.9% | |
| ノルウェーク ローネ | AKER BP ASA | 4,172 | 241.90 | 1,009,206.80 | |
| | EQUINOR ASA | 10,344 | 242.10 | 2,504,282.40 | |
| | NORSK HYDRO ASA | 16,997 | 58.06 | 986,845.82 | |
| | YARA INTERNATIONAL ASA | 2,186 | 349.50 | 764,007.00 | |
| | KONGSBERG GRUPPEN ASA | 1,079 | 1,619.00 | 1,746,901.00 | |
| | MOWI ASA | 5,640 | 189.20 | 1,067,088.00 | |
| | ORKLA ASA | 9,254 | 108.30 | 1,002,208.20 | |
| | SALMAR ASA | 872 | 500.00 | 436,000.00 | |
| | DNB BANK ASA | 11,077 | 266.80 | 2,955,343.60 | |
| | GJENSIDIGE FORSIKRING ASA | 2,640 | 250.80 | 662,112.00 | |
| | TELENOR ASA | 7,475 | 149.80 | 1,119,755.00 | |
| | 小計 | 銘柄数：11 | | | 14,253,749.82 |

| | | | | | |
|-----------------|-----------------------------|--------|------------|--------------------------------|--|
| | | | | (200,550,259) | |
| | 組入時価比率：0.2% | | | 0.2% | |
| デンマーククローネ | NOVOZYMES A/S-B SHARES | 4,359 | 441.10 | 1,922,754.90 | |
| | ROCKWOOL A/S-B SHS | 1,230 | 309.00 | 380,070.00 | |
| | VESTAS WIND SYSTEMS A/S | 12,423 | 111.75 | 1,388,270.25 | |
| | A P MOLLER - MAERSK A/S - A | 39 | 12,650.00 | 493,350.00 | |
| | A.P.MOLLER MAERSK | 60 | 12,820.00 | 769,200.00 | |
| | DSV A/S | 2,544 | 1,524.50 | 3,878,328.00 | |
| | PANDORA A/S | 1,006 | 1,155.00 | 1,161,930.00 | |
| | CARLSBERG AS-B | 1,171 | 911.60 | 1,067,483.60 | |
| | COLOPLAST-B | 1,665 | 641.60 | 1,068,264.00 | |
| | DEMANT A/S | 1,313 | 257.60 | 338,228.80 | |
| | GENMAB A/S | 770 | 1,295.50 | 997,535.00 | |
| | NOVO NORDISK A/S-B | 40,266 | 432.85 | 17,429,138.10 | |
| | ZEALAND PHARMA A/S | 844 | 407.90 | 344,267.60 | |
| | DANSKE BANK A/S | 8,543 | 248.50 | 2,122,935.50 | |
| | TRYG A/S | 4,476 | 161.50 | 722,874.00 | |
| | ORSTED A/S | 2,018 | 249.20 | 502,885.60 | |
| 小計 | 銘柄数：16 | | | 34,587,515.35 (758,504,211) | |
| | 組入時価比率：0.6% | | | 0.6% | |
| オーストラリアドル | SANTOS LIMITED | 39,812 | 6.42 | 255,593.04 | |
| | WOODSIDE ENERGY GROUP LTD | 23,515 | 22.31 | 524,619.65 | |
| | BHP GROUP LIMITED | 63,380 | 39.45 | 2,500,341.00 | |
| | BLUESCOPE STEEL LTD | 5,810 | 23.80 | 138,278.00 | |
| | FORTESCUE METALS GROUP LTD | 20,872 | 16.97 | 354,197.84 | |
| | JAMES HARDIE INDUSTRIES PLC | 5,696 | 40.16 | 228,751.36 | |
| | NORTHERN STAR RESOURCES LTD | 16,727 | 18.32 | 306,438.64 | |
| | RIO TINTO LIMITED | 4,602 | 120.49 | 554,494.98 | |
| | SOUTH32 LTD | 59,794 | 2.99 | 178,784.06 | |
| | REECE LTD | 2,985 | 16.96 | 50,625.60 | |
| | SGH LTD | 2,687 | 52.58 | 141,282.46 | |
| | BRAMBLES LTD | 17,063 | 21.50 | 366,854.50 | |
| | COMPUTERSHARE LIMITED | 6,465 | 41.10 | 265,711.50 | |
| | QANTAS AIRWAYS LTD | 10,541 | 9.99 | 105,304.59 | |
| | TRANSURBAN GROUP | 38,487 | 13.95 | 536,893.65 | |
| | ARISTOCRAT LEISURE LTD | 6,989 | 62.10 | 434,016.90 | |
| | LOTTERY CORP LTD/THE | 29,384 | 5.25 | 154,266.00 | |
| | CAR GROUP LTD | 4,730 | 37.19 | 175,908.70 | |
| | REA GROUP LTD | 698 | 247.98 | 173,090.04 | |
| | WESFARMERS LTD | 14,140 | 81.25 | 1,148,875.00 | |
| COLES GROUP LTD | 16,541 | 21.33 | 352,819.53 | | |

| | | | | | |
|------------|-------------------------------|--------|--------|-----------------|--|
| | WOOLWORTHS GROUP LTD | 15,131 | 31.51 | 476,777.81 | |
| | TREASURY WINE ESTATES LTD | 10,712 | 9.12 | 97,693.44 | |
| | COCHLEAR LIMITED | 865 | 264.93 | 229,164.45 | |
| | PRO MEDICUS LTD | 758 | 270.35 | 204,925.30 | |
| | SONIC HEALTHCARE LIMITED | 6,025 | 26.16 | 157,614.00 | |
| | CSL LIMITED | 6,039 | 239.81 | 1,448,212.59 | |
| | ANZ GROUP HOLDINGS LTD | 36,002 | 28.53 | 1,027,137.06 | |
| | COMMONWEALTH BANK OF AUSTRAL | 20,918 | 167.50 | 3,503,765.00 | |
| | NATIONAL AUSTRALIA BANK LTD | 37,358 | 36.10 | 1,348,623.80 | |
| | WESTPAC BANKING CORPORATION | 42,803 | 31.26 | 1,338,021.78 | |
| | ASX LTD | 2,560 | 72.03 | 184,396.80 | |
| | MACQUARIE GROUP LIMITED | 4,507 | 211.85 | 954,807.95 | |
| | WASHINGTON H. SOUL PATTINSON | 3,097 | 37.32 | 115,580.04 | |
| | INSURANCE AUSTRALIA GROUP LTD | 28,982 | 8.42 | 244,028.44 | |
| | MEDIBANK PRIVATE LTD | 36,357 | 4.70 | 170,877.90 | |
| | QBE INSURANCE GROUP LIMITED | 18,610 | 22.40 | 416,864.00 | |
| | SUNCORP GROUP LTD | 13,295 | 20.28 | 269,622.60 | |
| | GENERAL PROPERTY TRUST | 25,289 | 4.69 | 118,605.41 | |
| | GOODMAN GROUP | 25,259 | 31.22 | 788,585.98 | |
| | SCENTRE GROUP | 63,673 | 3.62 | 230,496.26 | |
| | STOCKLAND | 31,515 | 5.53 | 174,277.95 | |
| | VICINITY CENTRES | 51,083 | 2.32 | 118,512.56 | |
| | WISETECH GLOBAL LTD | 2,249 | 101.88 | 229,128.12 | |
| | XERO LTD | 1,789 | 173.86 | 311,035.54 | |
| | TELSTRA GROUP LTD | 49,473 | 4.48 | 221,639.04 | |
| | APA GROUP | 16,942 | 8.16 | 138,246.72 | |
| | ORIGIN ENERGY LIMITED | 21,084 | 10.98 | 231,502.32 | |
| 小計 | 銘柄数：48 | | | 23,697,289.90 | |
| | | | | (2,229,678,006) | |
| | 組入時価比率：1.7% | | | 1.8% | |
| ニュージーランドドル | AUCKLAND INTL AIRPORT LTD | 20,326 | 7.96 | 161,794.96 | |
| | FISHER & PAYKEL HEALTHCARE C | 7,174 | 36.25 | 260,057.50 | |
| | INFRATIL LTD | 12,143 | 11.65 | 141,465.95 | |
| | CONTACT ENERGY LTD | 10,561 | 9.25 | 97,689.25 | |
| | MERIDIAN ENERGY LTD | 17,087 | 5.80 | 99,104.60 | |
| 小計 | 銘柄数：5 | | | 760,112.26 | |
| | | | | (65,590,086) | |
| | 組入時価比率：0.1% | | | 0.1% | |
| 香港ドル | CK HUTCHISON HOLDINGS LTD | 32,775 | 45.35 | 1,486,346.25 | |
| | SWIRE PACIFIC LTD A | 5,500 | 69.95 | 384,725.00 | |
| | TECHTRONIC INDUSTRIES CO | 17,000 | 93.65 | 1,592,050.00 | |
| | MTR CORP | 20,718 | 27.90 | 578,032.20 | |
| | SITC INTERNATIONAL HOLDINGS | 18,000 | 22.90 | 412,200.00 | |

| | | | | | |
|---------------|--|---------|----------|---------------|--|
| | GALAXY ENTERTAINMENT GROUP L | 27,000 | 32.05 | 865,350.00 | |
| | SANDS CHINA LTD | 32,000 | 16.10 | 515,200.00 | |
| | WH GROUP LTD | 110,000 | 6.69 | 735,900.00 | |
| | BOC HONG KONG HOLDINGS LTD | 45,500 | 32.60 | 1,483,300.00 | |
| | HANG SENG BANK | 9,200 | 111.60 | 1,026,720.00 | |
| | HONG KONG EXCHANGES & CLEAR | 15,000 | 381.00 | 5,715,000.00 | |
| | AIA GROUP LTD | 134,600 | 65.30 | 8,789,380.00 | |
| | LINK REIT | 31,880 | 40.45 | 1,289,546.00 | |
| | HKT TRUST AND HKT LTD | 50,000 | 11.46 | 573,000.00 | |
| | CK INFRASTRUCTURE HOLDINGS LIMITED | 8,500 | 52.25 | 444,125.00 | |
| | CLP HOLDINGS LIMITED | 20,400 | 66.40 | 1,354,560.00 | |
| | HONG KONG & CHINA GAS | 136,515 | 7.06 | 963,795.90 | |
| | POWER ASSETS HOLDINGS LTD | 17,000 | 52.20 | 887,400.00 | |
| | CK ASSET HOLDINGS LTD | 23,275 | 33.20 | 772,730.00 | |
| | HENDERSON LAND DEVELOPMENT | 19,259 | 24.30 | 467,993.70 | |
| | SINO LAND CO | 50,704 | 8.06 | 408,674.24 | |
| | SUN HUNG KAI PROPERTIES | 18,000 | 81.95 | 1,475,100.00 | |
| | THE WHARF (HOLDINGS) | 14,000 | 19.82 | 277,480.00 | |
| | WHARF REAL ESTATE INVESTMENT | 21,625 | 19.78 | 427,742.50 | |
| 小計 | 銘柄数：24 | | | 32,926,350.79 | |
| | | | | (617,039,813) | |
| | 組入時価比率：0.5% | | | 0.5% | |
| シンガポール ドル | KEPPEL CORP | 19,200 | 6.78 | 130,176.00 | |
| | SINGAPORE TECH ENGINEERING | 19,000 | 7.19 | 136,610.00 | |
| | YANGZIJANG SHIPBUILDING | 34,200 | 2.20 | 75,240.00 | |
| | SINGAPORE AIRLINES LTD | 18,000 | 6.86 | 123,480.00 | |
| | GENTING SINGAPORE LTD | 79,800 | 0.73 | 58,653.00 | |
| | WILMAR INTERNATIONAL LTD | 25,400 | 3.05 | 77,470.00 | |
| | DBS GROUP HOLDINGS LTD | 24,866 | 44.25 | 1,100,320.50 | |
| | OVERSEA-CHINESE BANKING CORP | 42,154 | 16.18 | 682,051.72 | |
| | UNITED OVERSEAS BANK | 15,700 | 35.27 | 553,739.00 | |
| | SINGAPORE EXCHANGE LTD | 10,400 | 13.86 | 144,144.00 | |
| | CAPITALAND ASCENDAS REIT | 49,352 | 2.61 | 128,808.72 | |
| | CAPITALAND INTEGRATED COMMERCIAL TRUST | 76,107 | 2.04 | 155,258.28 | |
| | SINGAPORE TELECOMMUNICATIONS | 91,890 | 3.75 | 344,587.50 | |
| | SEMBCORP INDUSTRIES LTD | 11,800 | 6.56 | 77,408.00 | |
| | CAPITALAND INVESTMENT LTD/SI | 30,900 | 2.53 | 78,177.00 | |
| 小計 | 銘柄数：15 | | | 3,866,123.72 | |
| | | | | (435,209,547) | |
| | 組入時価比率：0.3% | | | 0.3% | |
| イスラエル シェケル | ICL GROUP LTD | 10,218 | 24.23 | 247,582.14 | |
| | ELBIT SYSTEMS LTD | 352 | 1,346.00 | 473,792.00 | |

| | | | | | |
|----|--------------------------|--------|--------|-------------------|--|
| | BANK HAPOLIM BM | 15,542 | 55.52 | 862,891.84 | |
| | BANK LEUMI LE-ISRAEL | 18,586 | 53.76 | 999,183.36 | |
| | ISRAEL DISCOUNT BANK-A | 15,018 | 29.02 | 435,822.36 | |
| | MIZRAHI TEFAHOT BANK LTD | 2,046 | 194.80 | 398,560.80 | |
| | NICE LTD | 767 | 597.70 | 458,435.90 | |
| | NOVA LTD | 388 | 704.80 | 273,462.40 | |
| | AZRIELI GROUP | 560 | 269.10 | 150,696.00 | |
| 小計 | 銘柄数：9 | | | 4,300,426.80 | |
| | | | | (177,207,687) | |
| | 組入時価比率：0.1% | | | 0.1% | |
| 合計 | | | | 124,412,075,696 | |
| | | | | (124,412,075,696) | |

(注1)通貨種類毎の小計欄の()内は、邦貨換算額(単位:円)であります。

(注2)合計金額欄の()内は、外貨建有価証券に係わるもので、内書であります。

(注3)比率は左より組入時価の純資産に対する比率、および各小計欄の合計金額に対する比率であります。

(2)株式以外の有価証券

該当事項はありません。

第2 信用取引契約残高明細表

該当事項はありません。

第3 デリバティブ取引及び為替予約取引の契約額及び時価の状況表

「注記表(デリバティブ取引等に関する注記)」に記載しております。

【中間財務諸表】

1. 当ファンドの中間財務諸表は、「財務諸表等の用語、様式及び作成方法に関する規則」（昭和38年大蔵省令第59号）ならびに同規則第284条および第307条の規定により、「投資信託財産の計算に関する規則」（平成12年総理府令第133号）に基づいて作成しております。
また、中間財務諸表に記載している金額は、円単位で表示しております。
2. 当ファンドは、金融商品取引法第193条の2第1項の規定に基づき、第25期中間計算期間（2025年5月16日から2025年11月15日まで）の中間財務諸表について、EY新日本有限責任監査法人による中間監査を受けております。

【日立外国株式インデックスファンド】

(1) 【中間貸借対照表】

(単位：円)

| | 第24期計算期間末 2025年 5月15日現在 | 第25期中間計算期間末 2025年11月15日現在 |
|------------------|----------------------------|------------------------------|
| 資産の部 | | |
| 流動資産 | | |
| 金銭信託 | - | 41,839,070 |
| コール・ローン | 300,498,600 | 285,198,851 |
| 親投資信託受益証券 | 91,293,756,361 | 108,993,645,029 |
| 未収入金 | 6,083,000,000 | 34,200,000 |
| 未収利息 | 2,881 | 5,468 |
| 流動資産合計 | 97,677,257,842 | 109,354,888,418 |
| 資産合計 | 97,677,257,842 | 109,354,888,418 |
| 負債の部 | | |
| 流動負債 | | |
| 未払解約金 | 5,754,810,625 | 229,985,581 |
| 未払受託者報酬 | 21,336,788 | 22,014,797 |
| 未払委託者報酬 | 53,341,909 | 55,036,936 |
| 流動負債合計 | 5,829,489,322 | 307,037,314 |
| 負債合計 | 5,829,489,322 | 307,037,314 |
| 純資産の部 | | |
| 元本等 | | |
| 元本 | 12,513,679,181 | 12,294,850,570 |
| 剰余金 | | |
| 中間剰余金又は中間欠損金 () | 79,334,089,339 | 96,753,000,534 |
| 元本等合計 | 91,847,768,520 | 109,047,851,104 |
| 純資産合計 | 91,847,768,520 | 109,047,851,104 |
| 負債純資産合計 | 97,677,257,842 | 109,354,888,418 |

（ 2 ） 【 中間損益及び剰余金計算書 】

（ 単位：円 ）

| | 第24期中間計算期間 自 2024年 5月16日 至 2024年11月15日 | 第25期中間計算期間 自 2025年 5月16日 至 2025年11月15日 |
|---|--|--|
| 営業収益 | | |
| 受取利息 | 43,898 | 304,413 |
| 有価証券売買等損益 | 9,641,494,715 | 18,944,688,668 |
| 営業収益合計 | 9,641,538,613 | 18,944,993,081 |
| 営業費用 | | |
| 受託者報酬 | 20,608,771 | 22,014,797 |
| 委託者報酬 | 51,521,859 | 55,036,936 |
| 営業費用合計 | 72,130,630 | 77,051,733 |
| 営業利益又は営業損失（ ） | 9,569,407,983 | 18,867,941,348 |
| 経常利益又は経常損失（ ） | 9,569,407,983 | 18,867,941,348 |
| 中間純利益又は中間純損失（ ） | 9,569,407,983 | 18,867,941,348 |
| 一部解約に伴う中間純利益金額の分配額又は一部解約に伴う中間純損失金額の分配額（ ） | 21,824,418 | 625,301,104 |
| 期首剰余金又は期首欠損金（ ） | 77,562,886,862 | 79,334,089,339 |
| 剰余金増加額又は欠損金減少額 | 7,553,372,186 | 5,860,408,717 |
| 中間一部解約に伴う剰余金増加額又は欠損金減少額 | - | - |
| 中間追加信託に伴う剰余金増加額又は欠損金減少額 | 7,553,372,186 | 5,860,408,717 |
| 剰余金減少額又は欠損金増加額 | 6,495,831,958 | 6,684,137,766 |
| 中間一部解約に伴う剰余金減少額又は欠損金増加額 | 6,495,831,958 | 6,684,137,766 |
| 中間追加信託に伴う剰余金減少額又は欠損金増加額 | - | - |
| 分配金 | - | - |
| 中間剰余金又は中間欠損金（ ） | 88,168,010,655 | 96,753,000,534 |

（３）【中間注記表】

（重要な会計方針に係る事項に関する注記）

| | |
|--------------------|---|
| 1. 有価証券の評価基準及び評価方法 | 親投資信託受益証券 移動平均法に基づき、原則として時価で評価しております。 時価評価にあたっては、親投資信託受益証券の基準価額に基づいて評価しております。 |
| 2. 収益及び費用の計上基準 | 有価証券売買等損益 約定日基準で計上しております。 |

（中間貸借対照表に関する注記）

| 区分 | 第24期計算期間末 2025年 5月15日現在 | 第25期中間計算期間末 2025年11月15日現在 |
|---------------------------|----------------------------|------------------------------|
| 1. 計算期間の末日における受益権の総数 | 12,513,679,181口 | 12,294,850,570口 |
| 1口当たり純資産額 (1万口当たり純資産額) | 7.3398円 (73,398円) | 8.8694円 (88,694円) |

（中間損益及び剰余金計算書に関する注記）

| 区分 | 第24期中間計算期間 自 2024年 5月16日 至 2024年11月15日 | 第25期中間計算期間 自 2025年 5月16日 至 2025年11月15日 |
|-----------------------------|---|--|
| 1. 運用の指図に関する権限を委託するために要する費用 | 「日立外国株式インデックスマザーファンド」の信託財産の運用の指図に関する権限を委託するために要する費用として、信託財産に属する同親投資信託の信託財産の純資産総額に年10,000分の4.1の率を乗じて得た額を委託者報酬の中から支弁しております。 | 同左 |
| 2. 分配金の計算過程 | 投資信託財産から生ずる利益は、信託終了時まで投資信託財産内に留保し、期中には分配を行わないため、分配金の計算過程の記載を行っておりません。 | 同左 |

（金融商品に関する注記）

金融商品の時価に関する事項

| 項目 | 第25期中間計算期間末 2025年11月15日現在 |
|------------------------|---|
| 1. 中間貸借対照表計上額、時価及びその差額 | 中間貸借対照表上の金融商品は原則としてすべて時価で評価しているため、中間貸借対照表計上額と時価との差額はありません。 |
| 2. 時価の算定方法 | 親投資信託受益証券 重要な会計方針に係る事項に関する注記に記載しております。 コール・ローン等の金銭債権及び金銭債務 これらの科目は短期間で決済されるため、時価は帳簿価額と近似していることから、当該帳簿価額を時価としております。 |

（デリバティブ取引等に関する注記）

該当事項はありません。

（重要な後発事象に関する注記）

該当事項はありません。

（その他の注記）

元本の移動

| 区分 | 第24期計算期間 自 2024年 5月16日 至 2025年 5月15日 | 第25期中間計算期間 自 2025年 5月16日 至 2025年11月15日 |
|----------------|--|--|
| 投資信託財産に係る元本の状況 | | |
| 期首元本額 | 13,052,229,862円 | 12,513,679,181円 |
| 期中追加設定元本額 | 2,363,412,742円 | 833,621,074円 |
| 期中一部解約元本額 | 2,901,963,423円 | 1,052,449,685円 |

（参考）

当ファンドは「日立外国株式インデックスマザーファンド」受益証券を主要投資対象としており、中間貸借対照表の資産の部に計上された「親投資信託受益証券」は、すべて同ファンドの受益証券です。なお、同ファンドの状況は、次のとおりです。
以下に記載した情報は、監査の対象外であります。

日立外国株式インデックスマザーファンド

貸借対照表

(単位：円)

| | 2025年 5月15日現在 | 2025年11月15日現在 |
|--------------|-----------------|-----------------|
| 資産の部 | | |
| 流動資産 | | |
| 預金 | 8,960,025,845 | 2,765,436,045 |
| コール・ローン | 307,894,703 | 27,549,401 |
| 株式 | 124,412,075,696 | 145,340,315,512 |
| 派生商品評価勘定 | 272,481,975 | 17,275,451 |
| 未収入金 | 1,471,108,126 | 1,993,430 |
| 未収配当金 | 120,641,993 | 93,667,856 |
| 未収利息 | 2,952 | 264 |
| 差入委託証拠金 | 276,008,142 | 357,773,010 |
| 流動資産合計 | 135,820,239,432 | 148,604,010,969 |
| 資産合計 | 135,820,239,432 | 148,604,010,969 |
| 負債の部 | | |
| 流動負債 | | |
| 派生商品評価勘定 | 15,942,417 | 31,754,378 |
| 未払解約金 | 8,189,000,000 | 49,200,000 |
| 流動負債合計 | 8,204,942,417 | 80,954,378 |
| 負債合計 | 8,204,942,417 | 80,954,378 |
| 純資産の部 | | |
| 元本等 | | |
| 元本 | 18,840,423,181 | 18,129,938,105 |
| 剰余金 | | |
| 剰余金又は欠損金（ ） | 108,774,873,834 | 130,393,118,486 |
| 元本等合計 | 127,615,297,015 | 148,523,056,591 |
| 純資産合計 | 127,615,297,015 | 148,523,056,591 |
| 負債純資産合計 | 135,820,239,432 | 148,604,010,969 |

注記表

(重要な会計方針に係る事項に関する注記)

| | |
|----------------------------|--|
| 1. 有価証券の評価基準及び評価方法 | 株式 移動平均法に基づき、原則として時価で評価しております。 時価評価にあたっては、金融商品取引所又は店頭市場における最終相場（最終相場のないものについては、それに準ずる価額）、又は金融商品取引業者等から提示される気配相場に基づいて評価しております。 |
| 2. デリバティブ等の評価基準及び評価方法 | 先物取引 外国先物の評価においては、原則として計算日に知り得る直近の主たる取引所の発表する清算値段又は最終相場で評価しております。2つ以上の取引所に上場されていて、かつ当該取引所相互間で反対売買が可能な先物取引については、取引量等を勘案して評価を行う取引所を決定しております。 外国為替予約取引 原則として、計算期間末日において為替予約の受渡日の対顧客先物売買相場の仲値で評価しております。 |
| 3. 収益及び費用の計上基準 | 受取配当金 原則として、株式の配当落ち日において、その金額が確定している場合には当該金額を計上し、未だ確定していない場合には入金日基準で計上しております。 有価証券売買等損益 約定日基準で計上しております。 派生商品取引等損益 約定日基準で計上しております。 |
| 4. その他財務諸表作成のための基本となる重要な事項 | 外貨建取引等の処理基準 当ファンドの外貨建取引等の処理基準については、投資信託財産計算規則第60条及び第61条によっております。 |

(貸借対照表に関する注記)

| 区分 | 2025年 5月15日現在 | 2025年11月15日現在 |
|----------------------|-----------------|-----------------|
| 1. 計算期間の末日における受益権の総数 | 18,840,423,181口 | 18,129,938,105口 |
| 1口当たり純資産額 | 6.7735円 | 8.1921円 |
| (1万口当たり純資産額) | (67,735円) | (81,921円) |

（金融商品に関する注記）

金融商品の時価に関する事項

| 項目 | 2025年11月15日現在 |
|---------------------|---|
| 1.貸借対照表計上額、時価及びその差額 | 貸借対照表上の金融商品は原則としてすべて時価で評価しているため、貸借対照表計上額と時価との差額はありません。 |
| 2.時価の算定方法 | 有価証券等 重要な会計方針に係る事項に関する注記に記載しております。 コール・ローン等の金銭債権及び金銭債務 これらの科目は短期間で決済されるため、時価は帳簿価額と近似していることから、当該帳簿価額を時価としております。 |

（デリバティブ取引等に関する注記）

取引の状況に関する事項

| 項目 | 自 2025年 5月16日 至 2025年11月15日 |
|-------------------------|---|
| 1.取引の内容 | 投資信託の利用しているデリバティブ取引は、有価証券関連では有価証券先物取引、通貨関連では為替予約取引であります。 |
| 2.取引に対する取組方針 | デリバティブ取引は、将来の価額・為替等の変動によるリスクを回避する目的で行ないます。 |
| 3.取引の利用目的 | デリバティブ取引は、有価証券関連では有価証券等の価額変動リスクを回避する目的で、また、通貨関連では外貨建有価証券等の為替変動リスクを回避する目的で利用しております。 |
| 4.取引に係るリスクの内容 | 有価証券先物取引は株式等の相場変動によるリスクを、為替予約取引は為替相場の変動によるリスクを有しております。なお、取引の相手方の契約不履行によるリスクは極めて低いものであると認識しております。 |
| 5.取引に係るリスク管理体制 | 取引の執行・管理については、投資信託及び投資法人に関する法律及び同施行規則、投資信託協会の諸規則、信託約款、取引権限及び管理体制等を定めた社内規則に従い、投資信託運用部門が決裁担当者の承認を得て行っております。 |
| 6.取引の時価等に関する事項についての補足説明 | 取引の時価等に関する事項についての契約額等は、あくまでもデリバティブ取引における名目的な契約額、または計算上の想定元本であり、当該金額自体がデリバティブ取引のリスクの大きさを示すものではありません。 |

取引の時価等に関する事項

（株式関連）

（2025年 5月15日現在）

（単位：円）

| 区分 | 種類 | 契約額等 | | 時価 | 評価損益 |
|------|---------------|---------------|---------------|---------------|-------------|
| | | | 契約額等 うち1年超 | | |
| 市場取引 | 株価指数先物取引 | | | | |
| | 買建 | 2,923,315,326 | - | 3,116,546,858 | 193,231,532 |
| | S&P500 EMINI | 2,219,805,949 | - | 2,376,812,295 | 157,006,346 |
| | S&PTSE60 2506 | 122,395,975 | - | 129,241,680 | 6,845,705 |
| | EURX50 2506 | 282,272,260 | - | 299,941,642 | 17,669,382 |
| | FTSE100 2506 | 145,791,482 | - | 149,772,058 | 3,980,576 |
| | SMI 2506 | 61,021,800 | - | 63,078,480 | 2,056,680 |
| | SPI200 2506 | 92,027,860 | - | 97,700,703 | 5,672,843 |
| 合計 | 2,923,315,326 | - | 3,116,546,858 | 193,231,532 | |

（2025年11月15日現在）

（単位：円）

| 区分 | 種類 | 契約額等 | | 時価 | 評価損益 |
|------|---------------|---------------|---------------|---------------|------------|
| | | | 契約額等 うち1年超 | | |
| 市場取引 | 株価指数先物取引 | | | | |
| | 買建 | 3,078,425,620 | - | 3,063,909,668 | 14,515,952 |
| | S&P500 EMINI | 2,378,843,825 | - | 2,353,595,400 | 25,248,425 |
| | S&PTSE60 2512 | 116,839,373 | - | 117,820,771 | 981,398 |
| | EURX50 2512 | 264,268,295 | - | 268,980,400 | 4,712,105 |
| | FTSE100 2512 | 156,765,190 | - | 160,085,515 | 3,320,325 |
| | SMI 2512 | 71,756,528 | - | 74,690,780 | 2,934,252 |

| | | | | | |
|--|-------------|---------------|---|---------------|------------|
| | SPI200 2512 | 89,952,409 | - | 88,736,802 | 1,215,607 |
| | 合計 | 3,078,425,620 | - | 3,063,909,668 | 14,515,952 |

時価の算定方法

先物取引

外国先物取引について

先物取引の評価においては、計算日に知り得る直近の日の、主たる取引所の発表する清算値段又は最終相場で評価しております。

上記取引でヘッジ会計が適用されているものはございません。

契約額に手数料は含まれておりません。

(通貨関連)

(2025年 5月15日現在)

(単位：円)

| 区分 | 種類 | 契約額等 | | 時価 | 評価損益 |
|-----------|------------|---------------|----------------|---------------|----------------|
| | | | 契約額等 うち1年超 | | |
| 市場取引以外の取引 | 為替予約取引 | | | | |
| | 買建 | 1,918,523,224 | - | 1,904,559,282 | 13,963,942 |
| | ドル | 1,918,523,224 | - | 1,904,559,282 | 13,963,942 |
| | 売建 | 9,812,523,224 | - | 9,735,251,256 | 77,271,968 |
| | ドル | 7,894,000,000 | - | 7,834,266,145 | 59,733,855 |
| | カナダドル | 264,350,000 | - | 261,733,500 | 2,616,500 |
| | ユーロ | 750,386,000 | - | 744,660,280 | 5,725,720 |
| | ポンド | 335,450,700 | - | 331,995,474 | 3,455,226 |
| | スイスフラン | 196,694,400 | - | 194,880,672 | 1,813,728 |
| | スウェーデンクローナ | 77,922,400 | - | 77,148,316 | 774,084 |
| | ノルウェークローネ | 14,220,000 | - | 14,068,400 | 151,600 |
| | デンマーククローネ | 49,305,300 | - | 48,901,893 | 403,407 |
| | オーストラリアドル | 149,746,600 | - | 147,707,013 | 2,039,587 |
| | 香港ドル | 38,346,700 | - | 38,041,591 | 305,109 |
| | シンガポールドル | 27,182,400 | - | 27,015,144 | 167,256 |
| | イスラエルシェケル | 14,918,724 | - | 14,832,828 | 85,896 |
| | 合計 | | 11,731,046,448 | - | 11,639,810,538 |

(2025年11月15日現在)

(単位：円)

| 区分 | 種類 | 契約額等 | | 時価 | 評価損益 |
|-----------|--------|------------|---------------|------------|--------|
| | | | 契約額等 うち1年超 | | |
| 市場取引以外の取引 | 為替予約取引 | | | | |
| | 売建 | 96,000,000 | - | 95,962,975 | 37,025 |
| | ドル | 79,000,000 | - | 78,959,115 | 40,885 |
| | カナダドル | 10,000,000 | - | 10,001,071 | 1,071 |
| | スイスフラン | 7,000,000 | - | 7,002,789 | 2,789 |
| 合計 | | 96,000,000 | - | 95,962,975 | 37,025 |

時価の算定方法

為替予約取引

1) 計算期間末日に対顧客先物相場の仲値が発表されている外貨については以下のように評価しております。

計算期間末日において為替予約の受渡日（以下「当該日」といいます）の対顧客先物相場の仲値が発表されている場合は、当該為替予約は当該仲値で評価しております。

計算期間末日において当該日の対顧客先物売買相場の仲値が発表されていない場合は、以下の方法によっております。

- ・計算期間末日に当該日を超える対顧客先物売買相場が発表されている場合には、当該日に最も近い前後二つの対顧客先物相場の仲値をもとに計算したレートを用いております。
- ・計算期間末日に当該日を超える対顧客先物相場が発表されていない場合には、当該日に最も近い発表されている対顧客先物相場の仲値を用いております。

2)計算期間末日に対顧客先物相場の仲値が発表されていない外貨については計算期間末日の対顧客相場の仲値で評価しております。

上記取引でヘッジ会計が適用されているものはございません。

（重要な後発事象に関する注記）

該当事項はありません。

（その他の注記）

元本の移動

| 区分 | 自 2024年 5月16日 至 2025年 5月15日 | 自 2025年 5月16日 至 2025年11月15日 |
|-----------------------------|--------------------------------|--------------------------------|
| 投資信託財産に係る元本の状況 | | |
| 期首元本額 | 34,279,196,579円 | 18,840,423,181円 |
| 期中追加設定元本額 | 1,500,245,120円 | 481,649,340円 |
| 期中一部解約元本額 | 16,939,018,518円 | 1,192,134,416円 |
| 期末元本額 | 18,840,423,181円 | 18,129,938,105円 |
| 元本の内訳* | | |
| 日立バランスファンド（株式70） | 1,801,152,813円 | 1,695,676,150円 |
| 日立バランスファンド（株式50） | 819,432,002円 | 734,123,342円 |
| 日立バランスファンド（株式30） | 125,183,719円 | 106,043,465円 |
| 日立外国株式特化型ファンド（非課税適格機関投資家専用） | 2,616,577,381円 | 2,289,369,250円 |
| 日立外国株式インデックスファンド | 13,478,077,266円 | 13,304,725,898円 |

（注）*は当該親信託受益証券を投資対象とする証券投資信託ごとの元本額

2【ファンドの現況】

以下のファンドの現況は2025年11月28日現在です。

【日立外国株式インデックスファンド】

【純資産額計算書】

| | |
|----------------|------------------|
| 資産総額 | 111,157,932,384円 |
| 負債総額 | 139,063,557円 |
| 純資産総額（ - ） | 111,018,868,827円 |
| 発行済口数 | 12,284,311,748口 |
| 1口当たり純資産額（ / ） | 9.0375円 |
| （1万口当たり純資産額） | （90,375円） |

（参考）

日立外国株式インデックスマザーファンド

純資産額計算書

| | |
|----------------|------------------|
| 資産総額 | 151,203,307,624円 |
| 負債総額 | 159,614,540円 |
| 純資産総額（ - ） | 151,043,693,084円 |
| 発行済口数 | 18,093,694,946口 |
| 1口当たり純資産額（ / ） | 8.3479円 |
| （1万口当たり純資産額） | （83,479円） |

第4【内国投資信託受益証券事務の概要】

- (1) 名義書換
受益者は、委託会社がやむを得ない事情などにより受益証券を発行する場合を除き、無記名式受益証券から記名式受益証券への変更の請求、記名式受益証券から無記名式受益証券への変更の請求を行なわないものとします。
- (2) 受益者に対する特典
該当事項はありません。
- (3) 譲渡制限の内容
譲渡制限はありません。
受益権の譲渡
・受益者は、その保有する受益権を譲渡する場合には、当該受益者の譲渡の対象とする受益権が記載または記録されている振替口座簿に係る振替機関等に振替の申請をするものとします。
・前述の申請のある場合には、振替機関等は、当該譲渡に係る譲渡人の保有する受益権の口数の減少および譲受人の保有する受益権の口数の増加につき、その備える振替口座簿に記載または記録するものとします。ただし、振替機関等が振替先口座を開設したものでない場合には、譲受人の振替先口座を開設した他の振替機関等（当該他の振替機関等の上位機関を含みます。）に社債、株式等の振替に関する法律の規定にしたがい、譲受人の振替先口座に受益権の口数の増加の記載または記録が行なわれるよう通知するものとします。
・前述の振替について、委託会社は、当該受益者の譲渡の対象とする受益権が記載または記録されている振替口座簿に係る振替機関等と譲受人の振替先口座を開設した振替機関等が異なる場合などにおいて、委託会社が必要と認めたとときまたはやむを得ない事情があると判断したときは、振替停止日や振替停止期間を設けることができます。
受益権の譲渡の対抗要件
受益権の譲渡は、振替口座簿への記載または記録によらなければ、委託会社および受託会社に対抗することができません。
- (4) 受益証券の再発行
受益者は、委託会社がやむを得ない事情などにより受益証券を発行する場合を除き、受益証券の再発行の請求を行なわないものとします。
- (5) 受益権の再分割
委託会社は、受託会社と協議のうえ、社債、株式等の振替に関する法律に定めるところにしたがい、一定日現在の受益権を均等に再分割できるものとします。
- (6) 質権口記載または記録の受益権の取扱いについて
振替機関等の振替口座簿の質権口に記載または記録されている受益権にかかる収益分配金の支払い、解

約請求の受付、解約金および償還金の支払いなどについては、約款の規定によるほか、民法その他の法令などにしたがって取り扱われます。

第三部【委託会社等の情報】

第1【委託会社等の概況】

1【委託会社等の概況】

(1) 資本金の額（2025年11月末現在）

| | |
|-------------------|-----------|
| 資本金の額 | : 1億円 |
| 発行可能株式総数 | : 24,000株 |
| 発行済株式総数 | : 6,000株 |
| 過去5年間における主な資本金の増減 | : ありません。 |

(2) 委託会社の機構（2025年11月末現在）

経営体制

取締役は、5名以内とします。

取締役の任期は就任後1年内の最終の決算期に関する定時株主総会終結の時に終了し、他の取締役在任中新たに就任した取締役の任期は、他の在任取締役の残任期間とします。

代表取締役は、取締役会の決議をもって定めます。また、取締役会の決議をもって取締役社長1名を定めます。

投資運用の意思決定機構

当ファンドの運用指図は、当ファンドの運用の基本方針に基づき、委託者が行います。

当社の運用方針策定のための最高意思決定機関は運用委員会であり、チーフ・インベストメント・オフィサー（以下「CIO」といいます。）を議長とし、取締役社長、各グループ長、コンプライアンスオフィサーおよびリスク管理オフィサー等を構成メンバーとして、原則として月1回開催します。運用委員会においては、政治、経済、金融情勢等の投資環境及び市場分析を行い、全社的運用方針など運用等に関する基本的な重要事項を協議、策定し、併せて個別ファンドの運用についての具体的諸方を協議し、決定します。

運用グループにおいては、個別ファンド等の運用に直接的に関連する諸情報の分析、検討を行うため、ファンドマネージャー会議を原則週1回開催します。

ファンドマネージャーは、当ファンドの運用の基本方針、運用委員会およびファンドマネージャー会議の方針に基づき、ファンド毎に運用計画を立案し、具体的な銘柄選択を行い、組入有価証券等の売買の指図を行います。

運用状況の評価のため、リスク管理オフィサーを議長とし、取締役社長、コンプライアンスオフィサー、CIOおよび各グループ長等を構成メンバーとし、運用評価委員会を原則として月1回開催します。運用評価委員会では、当ファンドの運用成績、資産配分、リスクおよびポートフォリオの内容など運用状況についての分析、評価および検討を行います。

2【事業の内容及び営業の概況】

委託者は、株式会社日立製作所により1999年8月5日に設立された会社です。

委託者は、「投資信託及び投資法人に関する法律」に定める投資信託委託会社として証券投資信託の設定を行うとともに、「金融商品取引法」に定める投資運用業および投資助言・代理業を営んでいます。

2025年11月末現在、委託会社が運用する証券投資信託は以下のとおりです（ただし、親投資信託を除きます。）。

| 基本的性格 | 募集形態 | ファンド数（本） | 純資産総額（百万円） |
|---------------|------|----------|------------|
| 追加型 株式投資信託 | 公募 | 7 | 267,177 |
| | 私募 | 11 | 558,372 |
| 合計 | | 18 | 825,549 |

3【委託会社等の経理状況】

1. 委託会社の財務諸表は、「財務諸表等の用語、様式及び作成方法に関する規則」（昭和38年大蔵省令第59号。以下「財務諸表等規則」という。）第2条の規定により、「財務諸表等規則」及び「金融商品取引業等に関する内閣府令」（平成19年内閣府令第52号）に基づいて作成しております。

また、委託会社の中間財務諸表は、「財務諸表等規則」ならびに同規則第282条および第306条の規定により、「金融商品取引業等に関する内閣府令」（平成19年内閣府令第52号）に基づいて作成しております。

2. 財務諸表及び中間財務諸表に記載している金額については、千円未満の端数を切り捨てて表示しております。

3. 委託会社は、金融商品取引法第193条の2第1項の規定に基づき、事業年度（2024年4月1日から2025年3月31日まで）の財務諸表について、EY新日本有限責任監査法人による監査を受けております。

また、金融商品取引法第193条の2第1項の規定に基づき、当中間会計期間（2025年4月1日から2025年9月30日まで）の中間財務諸表について、EY新日本有限責任監査法人による中間監査を受けております。

(1)【貸借対照表】

（単位：千円）

| | 第25期 | | 第26期 | |
|-----------------|----------------|-----------|----------------|-----------|
| | (2024年3月31日現在) | | (2025年3月31日現在) | |
| 資産の部 | | | | |
| 流動資産 | | | | |
| 現金及び預金 | | 656 | | 950 |
| 未収委託者報酬 | | 325,505 | | 277,578 |
| 未収運用受託報酬 | | 1,478 | | 1,377 |
| 関係会社預け金 | 2 | 1,576,771 | 2 | 1,648,987 |
| 前払費用 | | 41,795 | | 43,330 |
| その他 | | 4,067 | | 1,795 |
| 流動資産合計 | | 1,950,276 | | 1,974,018 |
| 固定資産 | | | | |
| 有形固定資産 | | | | |
| 建物 | 1 | 27,402 | 1 | 25,287 |
| 工具器具備品 | 1 | 1,973 | 1 | 1,739 |
| 有形固定資産合計 | | 29,375 | | 27,027 |
| 無形固定資産 | | | | |
| ソフトウェア | | 219 | | 43 |
| 無形固定資産合計 | | 219 | | 43 |
| 投資その他の資産 | | | | |
| 繰延税金資産 | | 39,495 | | 41,769 |
| その他 | | 190 | | 151 |
| 投資その他の資産合計 | | 39,685 | | 41,921 |
| 固定資産合計 | | 69,281 | | 68,992 |
| 資産合計 | | 2,019,557 | | 2,043,011 |

(単位：千円)

| | 第25期 | | 第26期 | | | |
|-------------|----------------|---|----------------|---|---|---------|
| | (2024年3月31日現在) | | (2025年3月31日現在) | | | |
| 負債の部 | | | | | | |
| 流動負債 | | | | | | |
| 未払金 | 2 | 4 | 76,236 | 2 | 4 | 57,980 |
| 未払費用 | | | 492,707 | | | 441,331 |
| 未払法人税等 | 3 | | - | 3 | | 30,251 |
| 預り金 | | | 5,454 | | | 4,088 |
| 賞与引当金 | | | 28,238 | | | 28,984 |
| 流動負債合計 | | | 602,636 | | | 562,635 |
| 固定負債 | | | | | | |
| 退職給付引当金 | | | 92,289 | | | 85,150 |
| 資産除去債務 | | | 15,531 | | | 15,625 |
| 固定負債合計 | | | 107,821 | | | 100,775 |

| | | |
|----------|-----------|-----------|
| 負債合計 | 710,458 | 663,411 |
| 純資産の部 | | |
| 株主資本 | | |
| 資本金 | 100,000 | 100,000 |
| 資本剰余金 | | |
| その他資本剰余金 | 200,000 | 200,000 |
| 利益剰余金 | | |
| 利益準備金 | 75,000 | 75,000 |
| その他利益剰余金 | | |
| 繰越利益剰余金 | 934,099 | 1,004,600 |
| 利益剰余金合計 | 1,009,099 | 1,079,600 |
| 株主資本合計 | 1,309,099 | 1,379,600 |
| 純資産合計 | 1,309,099 | 1,379,600 |
| 負債純資産合計 | 2,019,557 | 2,043,011 |

(2) 【損益計算書】

(単位：千円)

| | 第25期 (自 2023年4月 1日 至 2024年3月31日) | 第26期 (自 2024年4月 1日 至 2025年3月31日) |
|------------|--|--|
| 営業収益 | | |
| 委託者報酬 | 1,264,974 | 1,230,456 |
| 運用受託報酬 | 411,393 | 420,621 |
| 営業収益計 | 1,676,367 | 1,651,077 |
| 営業費用 | | |
| 支払手数料 | 847,321 | 847,887 |
| 委託計算費 | 72,091 | 72,316 |
| 調査費 | 251,812 | 247,268 |
| 営業雑経費 | | |
| 通信費 | 2,619 | 2,547 |
| 印刷費 | 2,174 | 1,622 |
| 諸会費 | 3,983 | 3,990 |
| 営業雑経費計 | 8,776 | 8,160 |
| 営業費用計 | 1,180,002 | 1,175,632 |
| 一般管理費 | | |
| 給料 | | |
| 役員報酬 | 20,980 | 20,140 |
| 給料・手当 | 157,632 | 135,537 |
| 賞与 | 1,028 | 4,057 |
| 給料計 | 179,641 | 159,736 |
| 交際費 | 785 | 447 |
| 旅費交通費 | 553 | 58 |
| 租税公課 | 1,244 | 1,064 |
| 不動産賃借料 | 35,847 | 35,847 |
| 賞与引当金繰入額 | 62,408 | 53,998 |
| 退職給付費用 | 6,915 | 5,290 |
| 業務委託費 | 61,742 | 64,399 |
| その他の人件費 | 37,186 | 32,474 |
| その他の不動産関係費 | 987 | 865 |
| 減価償却費 | 2,523 | 2,523 |
| 諸雑費 | 8,261 | 9,794 |
| 一般管理費計 | 1 398,099 | 1 366,500 |
| 営業利益 | 98,265 | 108,944 |
| 営業外収益 | | |

| | | | | |
|----------|---|--------|---|---------|
| 受取利息 | | 124 | | 1,208 |
| その他 | | 96 | | 85 |
| 営業外収益計 | 1 | 221 | 1 | 1,293 |
| 営業外費用 | | | | |
| その他 | | 87 | | 143 |
| 営業外費用合計 | | 87 | | 143 |
| 経常利益 | | 98,399 | | 110,094 |
| 税引前当期純利益 | | 98,399 | | 110,094 |
| 法人税等 | 2 | 19,020 | 2 | 41,868 |
| 法人税等調整額 | | 22,423 | | 2,274 |
| 法人税等合計 | | 41,444 | | 39,593 |
| 当期純利益 | | 56,955 | | 70,500 |

（３）【株主資本等変動計算書】

前事業年度（自 2023年4月1日 至 2024年3月31日）

（単位：千円）

| | 株主資本 | | | | | | | 純資産合計 |
|---------|---------|--------------|-------------|-----------|----------------------|-------------|-----------|-----------|
| | 資本金 | 資本剰余金 | | 利益剰余金 | | | 株主資本合計 | |
| | | その他 資本剰余金 | 資本剰余金 合計 | 利益 準備金 | その他 | 利益剰余金 合計 | | |
| | | | | | 利益剰余金 繰越 利益剰余金 | | | |
| 当期首残高 | 100,000 | 200,000 | 200,000 | 75,000 | 877,144 | 952,144 | 1,252,144 | 1,252,144 |
| 当期変動額 | | | | | | | | |
| 当期純利益 | | | | | 56,955 | 56,955 | 56,955 | 56,955 |
| 当期変動額合計 | - | - | - | - | 56,955 | 56,955 | 56,955 | 56,955 |
| 当期末残高 | 100,000 | 200,000 | 200,000 | 75,000 | 934,099 | 1,009,099 | 1,309,099 | 1,309,099 |

当事業年度（自 2024年4月1日 至 2025年3月31日）

（単位：千円）

| | 株主資本 | | | | | | | 純資産合計 |
|---------|---------|--------------|-------------|-----------|----------------------|-------------|-----------|-----------|
| | 資本金 | 資本剰余金 | | 利益剰余金 | | | 株主資本合計 | |
| | | その他 資本剰余金 | 資本剰余金 合計 | 利益 準備金 | その他 | 利益剰余金 合計 | | |
| | | | | | 利益剰余金 繰越 利益剰余金 | | | |
| 当期首残高 | 100,000 | 200,000 | 200,000 | 75,000 | 934,099 | 1,009,099 | 1,309,099 | 1,309,099 |
| 当期変動額 | | | | | | | | |
| 当期純利益 | | | | | 70,500 | 70,500 | 70,500 | 70,500 |
| 当期変動額合計 | - | - | - | - | 70,500 | 70,500 | 70,500 | 70,500 |
| 当期末残高 | 100,000 | 200,000 | 200,000 | 75,000 | 1,004,600 | 1,079,600 | 1,379,600 | 1,379,600 |

重要な会計方針

| | |
|-----------------|---|
| 1. 固定資産の減価償却の方法 | (1)有形固定資産 定額法を採用しております。 建物 15年、8年 工具器具備品 15年、10年 (2)無形固定資産 定額法を採用しております。 自社利用ソフトウェア 5年 |
| 2. 引当金の計上基準 | (1)賞与引当金 従業員賞与の支給に充てるため、支給見込額のうち、当期の負担額を計上しております。 (2)退職給付引当金 従業員の退職給付に備えるため、当事業年度末における退職給付債務の見込額に基づき、計上しております。 |
| 3. 収益及び費用の計上基準 | 当社の顧客との契約から生じる収益に関する主要な事業における主な履行義務の内容及び当該履行義務を充足する通常の時点（収益を認識する通常の時点）は以下のとおりであります。 (1)投資助言業務収益 投資助言業務は、投資顧問（助言）契約に基づき、有価証券の価値等または金融商品の価値等の分析に基づく投資判断に関し、顧客のために助言を行う業務です。当該契約については、一定期間にわたり履行義務が充足されると判断し、契約期間を通して収益として認識しております。 (2)投資一任業務収益 投資一任業務は、投資一任契約に基づき、金融商品の価値等の分析に基づく投資判断に基づいて顧客の財産を投資運用する業務です。当該契約については、一定期間にわたり履行義務が充足されると判断し、運用期間にわたり収益を認識しております。 (3)投信委託者報酬 投信委託者報酬は、投資信託の運営・管理を行い、投資信託の信託約款に基づき日々の純資産総額に対する一定割合として認識されます。当該契約については、一定期間にわたり履行義務が充足されると判断し、運用期間にわたり収益を認識しております。 |

会計方針の変更

(法人税、住民税及び事業税等に関する会計基準等の適用)

「法人税、住民税及び事業税等に関する会計基準」（企業会計基準第27号 2022年10月28日）等を当会計期間の期首から適用しております。

従来、所得等に対する法人税、住民税及び事業税等（以下、「法人税等」という。）について、法令に従い算定した額を損益に計上することとしておりましたが、所得に対する法人税等について、その発生源となる取引等に 応じて、損益、株主資本及び評価・換算差額等に区分して計上することとし、評価・換算差額等に計上された法人税等については、当該法人税等が課される原因となる取引等が損益に計上された時点で、これに対応する税額を損益に計上することといたしました。なお、課税の対象となった取引等が、損益に加えて、株主資本又は評価・換算差額等に関連しており、かつ、株主資本又は評価・換算差額等に対して課された法人税等の金額を算定することが困難である場合には、当該税額を損益に計上することとしております。

法人税等の計上区分に関する改正については、2022年改正会計基準第20 - 3項ただし書きに定める経過的な取扱いに従っております。

当該会計方針の変更による財務諸表への影響はありません。

注記事項

(貸借対照表関係)

| 第25期 (2024年3月31日現在) | 第26期 (2025年3月31日現在) |
|---|---|
| 1. 有形固定資産に係る減価償却累計額は、次のとおりであります。 建物 4,026千円 工具器具備品 448千円 減価償却累計額 4,474千円 | 1. 有形固定資産に係る減価償却累計額は、次のとおりであります。 建物 6,140千円 工具器具備品 682千円 減価償却累計額 6,822千円 |
| 2. 関係会社に対する資産及び負債 関係会社預け金 1,576,771千円 未払金 17,319千円 | 2. 関係会社に対する資産及び負債 関係会社預け金 1,648,987千円 未払金 11,277千円 |
| 3. 未払法人税等の内訳 未払法人税 -千円 未払事業税 -千円 未払住民税 -千円 | 3. 未払法人税等の内訳 未払法人税 19,645千円 未払事業税 8,410千円 未払住民税 2,195千円 |
| 4. 消費税等の取扱い 未払消費税は、金額的重要性が乏しいため、流動負債の「未払金」に含めて表示しております。 | 4. 消費税等の取扱い 同左 |

（損益計算書関係）

| 第25期 (自 2023年4月 1日 至 2024年3月31日) | 第26期 (自 2024年4月 1日 至 2025年3月31日) |
|---|---|
| 1. 関係会社との取引高 一般管理費 62,465千円 営業外収益 149千円 | 1. 関係会社との取引高 一般管理費 51,196千円 営業外収益 1,247千円 |
| 2. 法人税等には、住民税及び事業税を含んでおります。 | 2. 同左 |

（株主資本等変動計算書関係）

| 第25期 (自 2023年4月 1日 至 2024年3月31日) | 第26期 (自 2024年4月 1日 至 2025年3月31日) |
|--|--|
| 1. 発行済株式に関する事項 (1)株式の種類 普通株式 (2)当事業年度期首株式数 6,000株 (3)当事業年度増加株式数 - (4)当事業年度減少株式数 - (5)当事業年度末株式数 6,000株 | 1. 発行済株式に関する事項 (1)株式の種類 普通株式 (2)当事業年度期首株式数 6,000株 (3)当事業年度増加株式数 - (4)当事業年度減少株式数 - (5)当事業年度末株式数 6,000株 |
| 2. 自己株式に関する事項 - | 2. 自己株式に関する事項 - |
| 3. 新株予約権及び自己新株予約権に関する事項 - | 3. 新株予約権及び自己新株予約権に関する事項 - |
| 4. 配当に関する事項 (1)当事業年度中に行った剰余金の配当 - | 4. 配当に関する事項 (1)当事業年度中に行った剰余金の配当 - |
| (2)当事業年度の末日後に行う剰余金の配当 - | (2)当事業年度の末日後に行う剰余金の配当 - |

（リース取引関係）

| 第25期 (自 2023年4月 1日 至 2024年3月31日) | 第26期 (自 2024年4月 1日 至 2025年3月31日) |
|--|--|
| 該当事項はありません。 | 同左 |

（金融商品関係）

前事業年度（自 2023年4月1日 至 2024年3月31日）

1. 金融商品の状況に関する事項

(1)金融商品に対する取組み方針

当社は、投資運用業、投資助言・代理業を行っており、当社の資金運用については、銀行預金及び親会社である株式会社日立製作所への預け金に限定しており、金融機関からの資金調達は行っていません。

(2)金融商品の内容及びそのリスク並びにリスク管理体制

営業債権である未収委託者報酬は、投資信託約款に基づき、信託財産から委託者に対して支払われる信託報酬の未払金額であり、信託財産は受託銀行において分別保管されているため、信用リスクはほとんどないと認識しております。

未収運用受託報酬は、顧客の信用リスクに晒されておりますが、ほとんどが企業年金の顧客であり、顧客との新規契約には社内審査を行っておりリスクは僅少です。

リスク管理規程に基づき諸リスクの管理運営を行っております。

また、資金管理にあたっては、投資信託財産に属する金銭を信託銀行で管理することで、投資信託委託会社としての金銭等との混同を来たさないようにしております。

2. 金融商品の時価等に関する事項

現金及び預金、関係会社預け金、未収委託者報酬、未収運用受託報酬、未払金及び未払費用は、短期間で決済されるため時価が帳簿価額に近似するものであることから、注記を省略しております。

3. 金融商品の時価のレベルごとの内訳等に関する事項

金融商品の時価を、時価の算定に係るインプットの観察可能性及び重要性に応じて、以下の3つのレベルに分類しております。

レベル1の時価：観察可能な時価の算定に係るインプットのうち、活発な市場において形成される当該時価の算定の対象となる資産又は負債に関する相場価格により算定した時価

レベル2の時価：観察可能な時価の算定に係るインプットのうち、レベル1のインプット以外の時価の算定に係るインプットを用いて算定した時価

レベル3の時価：観察できない時価の算定に係るインプットを使用して算定した時価

時価の算定に重要な影響を与えるインプットを複数使用している場合には、それらのインプットがそれぞれ属するレベルのうち、時価の算定における優先順位が最も低いレベルに時価を分類しております。

(1) 時価で貸借対照表に計上している金融商品
該当事項はありません。

(2) 時価で貸借対照表に計上している金融商品以外の金融商品

該当事項はありません。

当事業年度（自 2024年4月1日 至 2025年3月31日）

1. 金融商品の状況に関する事項

(1) 金融商品に対する取組み方針

当社は、投資運用業、投資助言・代理業を行っており、当社の資金運用については、銀行預金及び親会社である株式会社日立製作所への預け金に限定しており、金融機関からの資金調達はありません。

(2) 金融商品の内容及びそのリスク並びにリスク管理体制

営業債権である未収委託者報酬は、投資信託約款に基づき、信託財産から委託者に対して支払われる信託報酬の未払金額であり、信託財産は受託銀行において分別保管されているため、信用リスクはほとんどないと認識しております。

未収運用受託報酬は、顧客の信用リスクに晒されておりますが、ほとんどが企業年金の顧客であり、顧客との新規契約には社内審査を行っておりリスクは僅少です。

リスク管理規程に基づき諸リスクの管理運営を行っております。

また、資金管理にあたっては、投資信託財産に属する金銭を信託銀行で管理することで、投資信託委託会社としての金銭等との混同を来たさないようにしております。

2. 金融商品の時価等に関する事項

現金及び預金、関係会社預け金、未収委託者報酬、未収運用受託報酬、未払金及び未払費用は、短期間で決済されるため時価が帳簿価額に近似するものであることから、注記を省略しております。

3. 金融商品の時価のレベルごとの内訳等に関する事項

金融商品の時価を、時価の算定に係るインプットの観察可能性及び重要性に応じて、以下の3つのレベルに分類しております。

レベル1の時価：観察可能な時価の算定に係るインプットのうち、活発な市場において形成される当該時価の算定の対象となる資産又は負債に関する相場価格により算定した時価

レベル2の時価：観察可能な時価の算定に係るインプットのうち、レベル1のインプット以外の時価の算定に係るインプットを用いて算定した時価

レベル3の時価：観察できない時価の算定に係るインプットを使用して算定した時価

時価の算定に重要な影響を与えるインプットを複数使用している場合には、それらのインプットがそれぞれ属するレベルのうち、時価の算定における優先順位が最も低いレベルに時価を分類しております。

(1) 時価で貸借対照表に計上している金融商品
該当事項はありません。

(2) 時価で貸借対照表に計上している金融商品以外の金融商品
該当事項はありません。

(有価証券関係)

| 第25期 (自 2023年4月 1日 至 2024年3月31日) | 第26期 (自 2024年4月 1日 至 2025年3月31日) |
|--|--|
| 該当事項はありません。 | 同左 |

(デリバティブ取引関係)

| 第25期 (自 2023年4月 1日 至 2024年3月31日) | 第26期 (自 2024年4月 1日 至 2025年3月31日) |
|--|--|
| 該当事項はありません。 | 同左 |

(退職給付関係)

| 第25期 (自 2023年4月 1日 至 2024年3月31日) | 第26期 (自 2024年4月 1日 至 2025年3月31日) |
|--|--|
| 1. 採用している退職給付制度の概要 当社は、確定給付型の制度として、退職一時金制度を採用しております。 退職一時金制度については設立時に設定しております。 退職給付債務および退職給付費用の算定方法として簡便法を採用しております。 | 1. 採用している退職給付制度の概要 同左 |

| 2. 退職給付債務に関する事項 退職給付債務 92,289千円（退職給付引当金） | 2. 退職給付債務に関する事項 退職給付債務 85,150千円（退職給付引当金） |
|--|--|
| (1)退職給付債務の期首残高と期末残高の調整表 退職給付債務の期首残高 131,929 千円 退職給付費用 6,915 退職給付の支払額 46,555 退職給付債務の期末残高 92,289 | (1)退職給付債務の期首残高と期末残高の調整表 退職給付債務の期首残高 92,289 千円 退職給付費用 5,290 退職給付の支払額 12,429 退職給付債務の期末残高 85,150 |
| (2)退職給付債務及び年金資産の期末残高と貸借対照表に計上された退職給付引当金の調整表 非積立型制度の退職給付債務 92,289 千円 貸借対照表に計上された負債と資産の純額 92,289 退職給付引当金 92,289 貸借対照表に計上された負債と資産の純額 92,289 | (2)退職給付債務及び年金資産の期末残高と貸借対照表に計上された退職給付引当金の調整表 非積立型制度の退職給付債務 85,150 千円 貸借対照表に計上された負債と資産の純額 85,150 退職給付引当金 85,150 貸借対照表に計上された負債と資産の純額 85,150 |
| (3)退職給付費用 退職給付費用 6,915 千円 | (3)退職給付費用 退職給付費用 5,290 千円 |

(税効果会計関係)

| 第25期 (自 2023年4月 1日 至 2024年3月31日) | 第26期 (自 2024年4月 1日 至 2025年3月31日) |
|--|--|
| 1. 繰延税金資産の発生 の主な原因別内訳 (繰延税金資産) | 1. 繰延税金資産の発生 の主な原因別内訳 (繰延税金資産) |
| 賞与引当金 9,767 千円 | 賞与引当金 10,025 千円 |
| 退職給付引当金 28,259 | 退職給付引当金 26,839 |
| 資産除去債務 4,755 | 資産除去債務 4,925 |
| 未払社会保険料 1,672 | 未払社会保険料 1,543 |
| 未払事業税 - | 未払事業税 2,909 |
| その他 494 | その他 352 |
| 繰延税金資産小計 44,949 | 繰延税金資産小計 46,595 |
| 税務上の繰越欠損金に係る 評価性引当金 | 税務上の繰越欠損金に係る 評価性引当金 |
| 将来減算一時差異等の合計に 係る評価性引当額 925 | 将来減算一時差異等の合計に 係る評価性引当額 931 |
| 評価性引当額小計 925 | 評価性引当額小計 931 |
| 繰延税金資産合計 44,024 | 繰延税金資産合計 45,663 |
| (繰延税金負債) | (繰延税金負債) |
| 資産除去債務に対応する 除去費用 4,215 | 資産除去債務に対応する 除去費用 3,893 |
| 未収還付事業税 313 | 未収還付事業税 - |
| 繰延税金負債合計 4,528 | 繰延税金負債合計 3,893 |
| 繰延税金資産合計 39,495 | 繰延税金資産合計 41,769 |

| <p>2. 法定実効税率と税効果会計適用後の法人税等の負担率との差異要因</p> <table style="width: 100%; border-collapse: collapse;"> <thead> <tr> <th style="width: 80%;"></th> <th style="text-align: right;">(%)</th> </tr> </thead> <tbody> <tr> <td>法定実効税率</td> <td style="text-align: right;">34.6</td> </tr> <tr> <td>(調整)</td> <td></td> </tr> <tr> <td> 交際費等永久に損金に算入されない項目</td> <td style="text-align: right;">2.7</td> </tr> <tr> <td> その他</td> <td style="text-align: right;">4.8</td> </tr> <tr> <td>税効果会計適用後の法人税等の負担率</td> <td style="text-align: right; border-top: 1px solid black;">42.1</td> </tr> </tbody> </table> <p>3. 法人税及び地方法人税の会計処理又はこれらに関する税効果会計の会計処理</p> <p>当社は、グループ通算制度を適用しており、「グループ通算制度を適用する場合の会計処理及び開示に関する取扱い」（実務対応報告第42号2021年8月12日）に従って、法人税及び地方法人税の会計処理又はこれらに関する税効果会計の会計処理並びに開示を行っております。</p> <p>4. 法人税等の税率の変更による繰延税金資産及び繰延税金負債の金額の修正</p> <p>税法の改正に伴い、2026年4月1日以降に開始する事業年度以降に解消が見込まれる一時差異等に係る繰延税金資産及び繰延税金負債については、法定実効税率を34.6%から30.6%に変更し計算しております。 なお、この税率変更による当事業年度の財務諸表への影響は軽微であります。</p> | | (%) | 法定実効税率 | 34.6 | (調整) | | 交際費等永久に損金に算入されない項目 | 2.7 | その他 | 4.8 | 税効果会計適用後の法人税等の負担率 | 42.1 | <p>2. 法定実効税率と税効果会計適用後の法人税等の負担率との差異要因</p> <table style="width: 100%; border-collapse: collapse;"> <thead> <tr> <th style="width: 80%;"></th> <th style="text-align: right;">(%)</th> </tr> </thead> <tbody> <tr> <td>法定実効税率</td> <td style="text-align: right;">34.6</td> </tr> <tr> <td>(調整)</td> <td></td> </tr> <tr> <td> 交際費等永久に損金に算入されない項目</td> <td style="text-align: right;">2.3</td> </tr> <tr> <td> その他</td> <td style="text-align: right;">1.0</td> </tr> <tr> <td>税効果会計適用後の法人税等の負担率</td> <td style="text-align: right; border-top: 1px solid black;">35.9</td> </tr> </tbody> </table> <p>3. 法人税及び地方法人税の会計処理又はこれらに関する税効果会計の会計処理</p> <p>当社は、グループ通算制度を適用しており、「グループ通算制度を適用する場合の会計処理及び開示に関する取扱い」（実務対応報告第42号2021年8月12日）に従って、法人税及び地方法人税の会計処理又はこれらに関する税効果会計の会計処理並びに開示を行っております。</p> <p>4. 法人税等の税率の変更による繰延税金資産及び繰延税金負債の金額の修正</p> <p>税法の改正に伴い、2026年4月1日以降に開始する事業年度以降に解消が見込まれる一時差異等に係る繰延税金資産及び繰延税金負債については、法定実効税率を30.6%から31.5%に変更し計算しております。 なお、この税率変更による当事業年度の財務諸表への影響は軽微であります。</p> | | (%) | 法定実効税率 | 34.6 | (調整) | | 交際費等永久に損金に算入されない項目 | 2.3 | その他 | 1.0 | 税効果会計適用後の法人税等の負担率 | 35.9 |
|---|------|-----|--------|------|------|--|--------------------|-----|-----|-----|-------------------|------|---|--|-----|--------|------|------|--|--------------------|-----|-----|-----|-------------------|------|
| | (%) | | | | | | | | | | | | | | | | | | | | | | | | |
| 法定実効税率 | 34.6 | | | | | | | | | | | | | | | | | | | | | | | | |
| (調整) | | | | | | | | | | | | | | | | | | | | | | | | | |
| 交際費等永久に損金に算入されない項目 | 2.7 | | | | | | | | | | | | | | | | | | | | | | | | |
| その他 | 4.8 | | | | | | | | | | | | | | | | | | | | | | | | |
| 税効果会計適用後の法人税等の負担率 | 42.1 | | | | | | | | | | | | | | | | | | | | | | | | |
| | (%) | | | | | | | | | | | | | | | | | | | | | | | | |
| 法定実効税率 | 34.6 | | | | | | | | | | | | | | | | | | | | | | | | |
| (調整) | | | | | | | | | | | | | | | | | | | | | | | | | |
| 交際費等永久に損金に算入されない項目 | 2.3 | | | | | | | | | | | | | | | | | | | | | | | | |
| その他 | 1.0 | | | | | | | | | | | | | | | | | | | | | | | | |
| 税効果会計適用後の法人税等の負担率 | 35.9 | | | | | | | | | | | | | | | | | | | | | | | | |

(ストックオプション等関係)

| 第25期 (自 2023年4月 1日 至 2024年3月31日) | 第26期 (自 2024年4月 1日 至 2025年3月31日) |
|--|--|
| 該当事項はありません。 | 同左 |

(持分法損益等関係)

| 第25期 (自 2023年4月 1日 至 2024年3月31日) | 第26期 (自 2024年4月 1日 至 2025年3月31日) |
|--|--|
| 該当事項はありません。 | 同左 |

(資産除去債務関係)

| 第25期 (自 2023年4月 1日 至 2024年3月31日) | 第26期 (自 2024年4月 1日 至 2025年3月31日) | | | | | | | | | | | | |
|--|--|----------|------------|------|------|----------|--|------|----------|------------|------|------|----------|
| <p>1. 当該資産除去債務の概要</p> <p>当社本店は建物管理者との不動産賃貸借契約に基づき、賃貸期間終了時に原状回復する義務を有しているため、契約及び法令上の義務に関して資産除去債務を認識しております。</p> <p>2. 当該資産除去債務の金額算定方法</p> <p>資産除去債務の金額は不動産賃貸借業者からの原状回復見積を鑑み、使用見込期間を15年と見積もって計算しております。</p> <p>3. 当会計年度における当該資産除去債務の総額の増減</p> <table style="width: 100%; border-collapse: collapse;"> <tr> <td style="width: 80%;">期首残高</td> <td style="text-align: right;">15,439千円</td> </tr> <tr> <td>時の経過による調整額</td> <td style="text-align: right;">92千円</td> </tr> <tr> <td>期末残高</td> <td style="text-align: right;">15,531千円</td> </tr> </table> | 期首残高 | 15,439千円 | 時の経過による調整額 | 92千円 | 期末残高 | 15,531千円 | <p>1. 当該資産除去債務の概要</p> <p>当社本店は建物管理者との不動産賃貸借契約に基づき、賃貸期間終了時に原状回復する義務を有しているため、契約及び法令上の義務に関して資産除去債務を認識しております。</p> <p>2. 当該資産除去債務の金額算定方法</p> <p>資産除去債務の金額は不動産賃貸借業者からの原状回復見積を鑑み、使用見込期間を15年と見積もって計算しております。</p> <p>3. 当会計年度における当該資産除去債務の総額の増減</p> <table style="width: 100%; border-collapse: collapse;"> <tr> <td style="width: 80%;">期首残高</td> <td style="text-align: right;">15,531千円</td> </tr> <tr> <td>時の経過による調整額</td> <td style="text-align: right;">93千円</td> </tr> <tr> <td>期末残高</td> <td style="text-align: right;">15,625千円</td> </tr> </table> | 期首残高 | 15,531千円 | 時の経過による調整額 | 93千円 | 期末残高 | 15,625千円 |
| 期首残高 | 15,439千円 | | | | | | | | | | | | |
| 時の経過による調整額 | 92千円 | | | | | | | | | | | | |
| 期末残高 | 15,531千円 | | | | | | | | | | | | |
| 期首残高 | 15,531千円 | | | | | | | | | | | | |
| 時の経過による調整額 | 93千円 | | | | | | | | | | | | |
| 期末残高 | 15,625千円 | | | | | | | | | | | | |

(収益認識に関する注記)

| 第25期 (自 2023年4月 1日 至 2024年3月31日) | 第26期 (自 2024年4月 1日 至 2025年3月31日) |
|--|--|
| | |

| | |
|---|---|
| 1. 顧客との契約から生じる収益を分解した情報 当事業年度の収益の構成は次の通りです。 | 1. 顧客との契約から生じる収益を分解した情報 当事業年度の収益の構成は次の通りです。 |
| セグメント 投資運用業 | セグメント 投資運用業 |
| 主要な財又はサービスのライン 投資助言業務収益 100,000千円 投資一任業務収益 311,393千円 投信委託者報酬 1,264,974千円 合計 1,676,367千円 | 主要な財又はサービスのライン 投資助言業務収益 100,000千円 投資一任業務収益 320,621千円 投信委託者報酬 1,230,456千円 合計 1,651,077千円 |
| 収益認識の時期 一時点で移転される財 一定の期間にわたり移転 されるサービス 1,676,367千円 合計 1,676,367千円 | 収益認識の時期 一時点で移転される財 一定の期間にわたり移転 されるサービス 1,651,077千円 合計 1,651,077千円 |
| 2. 顧客との契約から生じる収益を理解するための基礎となる情報 (1) 投資助言業務収益 投資助言業務は、投資顧問（助言）契約に基づき、有価証券の価値等または金融商品の価値等の分析に基づく投資判断に関し、顧客のために助言を行う業務です。履行義務は契約期間にわたり充足されると判断しておりますが、これは顧客は当社が助言業務を行うことにより便益を享受することができ、助言業務は契約期間にわたって継続して行うことから、契約期間の経過に伴い義務を履行していると判断しているためです。投資助言業務に関する取引の対価は、1年間の契約に基づき、四半期ごとに概ね1か月以内に受領しており、履行義務を充足してから対価を受領するまでの期間が通常は1年以内であるため、当該顧客との契約に基づく債権について、重大な金融要素の調整は行っておりません。 (2) 投資一任業務収益 投資一任業務は、投資一任契約に基づき、金融商品の価値等の分析に基づく投資判断に基づいて顧客の財産を投資運用する業務です。日立企業年金基金との契約においては報酬額が投資一任契約に基づき日々の信託財産の残高に対する一定割合として計算される一方で、年間報酬額上限が定められております。履行義務は契約期間にわたり充足されると判断しておりますが、これは顧客は当社が投資一任業務を行うことにより便益を享受することができ、投資運用業務は契約期間にわたって継続して行うことから、契約期間の経過に伴い義務を履行していると判断しているためです。投資一任業務に関する取引の対価は、1年間の運用期間満了後、概ね1か月以内に受領しており、履行義務を充足してから対価を受領するまでの期間が通常は1年以内であるため、当該顧客との契約に基づく債権について、重大な金融要素の調整は行っておりません。 (3) 投信委託者報酬 投信委託者報酬は、投資信託の運営・管理を行う業務です。履行義務は契約期間にわたり充足されると判断しておりますが、これは顧客は当社が投信委託業務を行うことにより便益を享受することができ、投信委託業務は契約期間にわたって継続して行うことから、契約期間の経過に伴い義務を履行していると判断しているためです。投信委託業務に関する取引の対価は、6か月の運用期間満了後、概ね1か月以内に受領しており、履行義務を充足してから対価を受領するまでの期間が通常は1年以内であるため、当該顧客との契約に基づく債権について、重大な金融要素の調整は行っておりません。 | 2. 顧客との契約から生じる収益を理解するための基礎となる情報 (1) 投資助言業務収益 投資助言業務は、投資顧問（助言）契約に基づき、有価証券の価値等または金融商品の価値等の分析に基づく投資判断に関し、顧客のために助言を行う業務です。履行義務は契約期間にわたり充足されると判断しておりますが、これは顧客は当社が助言業務を行うことにより便益を享受することができ、助言業務は契約期間にわたって継続して行うことから、契約期間の経過に伴い義務を履行していると判断しているためです。投資助言業務に関する取引の対価は、1年間の契約に基づき、四半期ごとに概ね1か月以内に受領しており、履行義務を充足してから対価を受領するまでの期間が通常は1年以内であるため、当該顧客との契約に基づく債権について、重大な金融要素の調整は行っておりません。 (2) 投資一任業務収益 投資一任業務は、投資一任契約に基づき、金融商品の価値等の分析に基づく投資判断に基づいて顧客の財産を投資運用する業務です。日立企業年金基金との契約においては報酬額が投資一任契約に基づき日々の信託財産の残高に対する一定割合として計算される一方で、年間報酬額上限が定められております。履行義務は契約期間にわたり充足されると判断しておりますが、これは顧客は当社が投資一任業務を行うことにより便益を享受することができ、投資運用業務は契約期間にわたって継続して行うことから、契約期間の経過に伴い義務を履行していると判断しているためです。投資一任業務に関する取引の対価は、1年間の運用期間満了後、概ね1か月以内に受領しており、履行義務を充足してから対価を受領するまでの期間が通常は1年以内であるため、当該顧客との契約に基づく債権について、重大な金融要素の調整は行っておりません。 (3) 投信委託者報酬 投信委託者報酬は、投資信託の運営・管理を行う業務です。履行義務は契約期間にわたり充足されると判断しておりますが、これは顧客は当社が投信委託業務を行うことにより便益を享受することができ、投信委託業務は契約期間にわたって継続して行うことから、契約期間の経過に伴い義務を履行していると判断しているためです。投信委託業務に関する取引の対価は、6か月の運用期間満了後、概ね1か月以内に受領しており、履行義務を充足してから対価を受領するまでの期間が通常は1年以内であるため、当該顧客との契約に基づく債権について、重大な金融要素の調整は行っておりません。 |
| 3. 顧客との契約に基づく履行義務の充足と当該契約から生じるキャッシュ・フローとの関係並びに当事業年度末において存在する顧客との契約から当事業年度の末日後に認識すると見込まれる収益の金額及び時期に関する情報 重要性が乏しいため、記載を省略しております。 | 3. 顧客との契約に基づく履行義務の充足と当該契約から生じるキャッシュ・フローとの関係並びに当事業年度末において存在する顧客との契約から当事業年度の末日後に認識すると見込まれる収益の金額及び時期に関する情報 重要性が乏しいため、記載を省略しております。 |

(セグメント情報等)

前事業年度（自 2023年4月1日 至 2024年3月31日）

1. セグメント情報

当社は投資運用業の単一セグメントであるため、記載を省略しております。

2. 関連情報

(1) 製品・サービスごとの情報

当社の製品・サービス区分の決定方法は、損益計算書の営業収益の区分と同一であることから、製品・サービスごとの営業収益の記載を省略しております。

(2) 地域ごとの情報

売上高

本邦の外部顧客からの営業収益に区分した金額が損益計算書の営業収益の90%を超えるため、地域ごとの営業収益の記載を省略しております。

有形固定資産

本邦に所在している有形固定資産の金額が貸借対照表の有形固定資産の金額の90%を超えるため、記載を省略しております。

(3) 主要な顧客ごとの情報

| 顧客の名称または氏名 | 売上高（千円） |
|-----------------------|---------|
| 日立企業年金基金 | 300,000 |
| 日立国内株式特化型ファンド（大口）（注） | 278,378 |
| 日立国内株式厳選投資ファンド（大口）（注） | 269,799 |
| 日立国内債券特化型ファンド（大口） | 210,187 |

（注）当社は、投資信託委託会社として、約款に基づき投資信託財産から委託者報酬を得ております。そのため、投資信託からの営業収益については当該投資信託を顧客として開示しております。

当事業年度（自 2024年4月1日 至 2025年3月31日）

1. セグメント情報

当社は投資運用業の単一セグメントであるため、記載を省略しております。

2. 関連情報

(1) 製品・サービスごとの情報

当社の製品・サービス区分の決定方法は、損益計算書の営業収益の区分と同一であることから、製品・サービスごとの営業収益の記載を省略しております。

(2) 地域ごとの情報

売上高

本邦の外部顧客からの営業収益に区分した金額が損益計算書の営業収益の90%を超えるため、地域ごとの営業収益の記載を省略しております。

有形固定資産

本邦に所在している有形固定資産の金額が貸借対照表の有形固定資産の金額の90%を超えるため、記載を省略しております。

(3) 主要な顧客ごとの情報

| 顧客の名称または氏名 | 売上高（千円） |
|-----------------------|---------|
| 日立企業年金基金 | 300,000 |
| 日立国内株式特化型ファンド（大口）（注） | 259,052 |
| 日立国内株式厳選投資ファンド（大口）（注） | 253,581 |
| 日立国内債券特化型ファンド（大口） | 219,796 |

（注）当社は、投資信託委託会社として、約款に基づき投資信託財産から委託者報酬を得ております。そのため、投資信託からの営業収益については当該投資信託を顧客として開示しております。

（関連当事者情報）

前事業年度（自 2023年4月1日 至 2024年3月31日）

1. 関連当事者との取引

（ア）財務諸表提出会社の親会社及び主要株主等

| 種類 | 会社等の名称 | 所在地 | 資本金 | 事業の内容 | 議決権等の被所有割合 | 関係内容 | | 取引の内容 | 取引金額（千円） | 科目 | 期末残高（千円） |
|---------------|-----------|---------|------------|---------|------------|---------|-------------------------|---------------|-----------|---------|-----------|
| | | | | | | 役員等の受入等 | 事業上の関係 | | | | |
| 親会社 | (株)日立製作所 | 東京都千代田区 | 463,417百万円 | 電機機器製造業 | 100.0% | 兼任3名 | 営業上の取引、資金の預け入れ、事務所賃借契約等 | グループ通算制度の未払金 | 14,652 | 未払金 | 14,652 |
| | | | | | | | | 預け金の利息 | 124 | 未収入金 | - |
| | | | | | | | | 賃借料等の支払い | 36,835 | | |
| | | | | | | | | 親会社に対する預け金の増加 | 2,681,727 | 関係会社預け金 | 1,576,771 |
| 親会社に対する預け金の減少 | 2,657,289 | | | | | | | | | | |

（注）1. 記載金額のうち、取引金額には消費税等が含まれておらず、期末残高には消費税等が含まれております。

2. 取引条件および取引条件の決定方法等

関係会社預け金の金利：市場金利に基づいて決定しております。

賃借料の支払：近隣の取引実勢に基づいて、交渉の上決定しております。

3. 役員の兼任3名は当社非常勤取締役2名、当社非常勤監査役1名です。

2. 親会社又は重要な関連会社に関する注記

親会社情報

株式会社日立製作所（東証プライム市場、名証プレミアム市場に上場）

当事業年度（自 2024年4月1日 至 2025年3月31日）

1. 関連当事者との取引

(ア)財務諸表提出会社の親会社及び主要株主等

| 種類 | 会社等の名称 | 所在地 | 資本金 | 事業の内容 | 議決権等の被所有割合 | 関係内容 | | 取引の内容 | 取引金額 (千円) | 科目 | 期末残高 (千円) |
|-----|----------|---------|----------------|-----------------|------------|------------|-------------------------|---------------|--------------|-------------|--------------|
| | | | | | | 役員 の受入等 | 事業上 の関係 | | | | |
| 親会社 | (株)日立製作所 | 東京都千代田区 | 464,384 百万円 | 電機 機器 製造業 | 100.0% | 兼任 3名 | 営業上の取引、資金の預け入れ、事務所賃借契約等 | グループ通算制度の未払金 | 8,501 | 未払金 | 8,501 |
| | | | | | | | | 預け金の利息 | 1,207 | 未収入金 | - |
| | | | | | | | | 賃借料等の支払い | 36,713 | | |
| | | | | | | | | 親会社に対する預け金の増加 | 1,775,528 | 関係会社 預け金 | 1,648,987 |
| | | | | | | | | 親会社に対する預け金の減少 | 1,703,312 | | |

(注) 1. 記載金額のうち、取引金額には消費税等が含まれておらず、期末残高には消費税等が含まれております。

2. 取引条件および取引条件の決定方法等
関係会社預け金の金利：市場金利に基づいて決定しております。
賃借料の支払：近隣の取引実勢に基づいて、交渉の上決定しております。
3. 役員の兼任3名は当社非常勤取締役2名、当社非常勤監査役1名です。

2. 親会社又は重要な関連会社に関する注記

親会社情報

株式会社日立製作所（東証プライム市場、名証プレミアム市場に上場）

(1株当たり情報)

| 第25期 (自 2023年4月 1日 至 2024年3月31日) | | 第26期 (自 2024年4月 1日 至 2025年3月31日) | |
|--|-------------|--|-------------|
| 1株当たり純資産額 | 218,183円22銭 | 1株当たり純資産額 | 229,933円37銭 |
| 1株当たり当期純利益 | 9,492円50銭 | 1株当たり当期純利益 | 11,750円14銭 |
| なお、潜在株式調整後1株当たり当期純利益については、潜在株式が存在しないため記載しておりません。 | | なお、潜在株式調整後1株当たり当期純利益については、潜在株式が存在しないため記載しておりません。 | |
| 1株当たり当期純利益の算定上の基礎 | | 1株当たり当期純利益の算定上の基礎 | |
| 損益計算書上の当期純利益 | 56,955千円 | 損益計算書上の当期純利益 | 70,500千円 |
| 普通株主に帰属しない金額の主要な内訳 | | 普通株主に帰属しない金額の主要な内訳 | |
| 該当事項なし | | 該当事項なし | |
| 普通株式に係る当期純利益 | 56,955千円 | 普通株式に係る当期純利益 | 70,500千円 |
| 普通株式の期中平均株式数 | 6,000株 | 普通株式の期中平均株式数 | 6,000株 |

(重要な後発事象)

| 第25期 (自 2023年4月 1日 至 2024年3月31日) | 第26期 (自 2024年4月 1日 至 2025年3月31日) |
|--|--|
| 該当事項はありません。 | 同左 |

中間財務諸表

(1) 中間貸借対照表

(単位：千円)

当中間会計期間
(2025年9月30日現在)

資産の部

流動資産

| | |
|----------|---------|
| 現金及び預金 | 657 |
| 未収委託者報酬 | 284,239 |
| 未収運用受託報酬 | 120,358 |

| | | |
|------------|---|-----------|
| 関係会社預け金 | | 1,624,028 |
| 前払費用 | | 31,931 |
| その他 | | 1,640 |
| 流動資産合計 | | 2,062,856 |
| 固定資産 | | |
| 有形固定資産 | | |
| 建物 | 1 | 24,230 |
| 工具器具備品 | 1 | 1,622 |
| 有形固定資産合計 | | 25,853 |
| 無形固定資産 | | |
| ソフトウェア | | - |
| 無形固定資産合計 | | - |
| 投資その他の資産 | | |
| 長期前払費用 | | 112 |
| 繰延税金資産 | | 41,769 |
| 投資その他の資産合計 | | 41,882 |
| 固定資産合計 | | 67,735 |
| 資産合計 | | 2,130,592 |

(単位：千円)

当中間会計期間
(2025年9月30日現在)

| | | |
|----------|---|-----------|
| 負債の部 | | |
| 流動負債 | | |
| 未払金 | 2 | 41,215 |
| 未払費用 | | 486,363 |
| 未払法人税等 | | 36,064 |
| 預り金 | | 2,405 |
| 賞与引当金 | | 25,262 |
| 流動負債合計 | | 591,311 |
| 固定負債 | | |
| 退職給付引当金 | | 84,208 |
| 資産除去債務 | | 15,672 |
| 固定負債合計 | | 99,880 |
| 負債合計 | | 691,192 |
| 純資産の部 | | |
| 株主資本 | | |
| 資本金 | | 100,000 |
| 資本剰余金 | | |
| その他資本剰余金 | | 200,000 |
| 利益剰余金 | | |
| 利益準備金 | | 75,000 |
| その他利益剰余金 | | |
| 繰越利益剰余金 | | 1,064,399 |

| | |
|---------|-----------|
| 利益剰余金合計 | 1,139,399 |
| 株主資本合計 | 1,439,399 |
| 純資産合計 | 1,439,399 |
| 負債純資産合計 | 2,130,592 |

(2) 中間損益計算書

(単位：千円)

| | 当中間会計期間 (自 2025年4月 1日 至 2025年9月30日) | |
|------------|---|---------|
| 営業収益 | | |
| 委託者報酬 | | 607,528 |
| 運用受託報酬 | | 254,781 |
| 営業収益計 | | 862,309 |
| 営業費用 | | |
| 支払手数料 | | 411,892 |
| 委託計算費 | | 34,360 |
| 調査費 | | 122,876 |
| 営業雑経費 | | |
| 通信費 | | 1,304 |
| 印刷費 | | 808 |
| 諸会費 | | 2,382 |
| 営業雑経費計 | | 4,496 |
| 営業費用計 | | 573,626 |
| 一般管理費 | | |
| 給料 | | |
| 役員報酬 | | 12,121 |
| 給料・手当 | | 70,799 |
| 賞与 | | 2,390 |
| 給料計 | | 85,311 |
| 交際費 | | 389 |
| 旅費交通費 | | 62 |
| 租税公課 | | 248 |
| 不動産賃借料 | | 17,923 |
| 賞与引当金繰入額 | | 23,558 |
| 退職給付費用 | | 2,713 |
| 業務委託費 | | 44,012 |
| その他の人件費 | | 13,510 |
| その他の不動産関係費 | | 480 |
| 減価償却費 | 1 | 1,218 |
| 諸雑費 | | 4,224 |
| 一般管理費計 | | 193,653 |
| 営業利益 | | 95,029 |
| 営業外収益 | | |
| 受取利息 | | 1,826 |
| その他 | | 74 |
| 営業外収益計 | | 1,900 |
| 経常利益 | | 96,930 |
| 税引前中間純利益 | | 96,930 |
| 法人税等 | 2 | 37,130 |
| 中間純利益 | | 59,799 |

(3) 中間株主資本等変動計算書

当中間会計期間（自 2025年4月1日 至 2025年9月30日）

（単位：千円）

| | 株主資本 | | | | | | 株主資本 合計 | 純資産合計 | |
|-----------|---------|--------------|-------------|-----------|-------------|------------|------------|-----------|-------------|
| | 資本金 | 資本剰余金 | | 利益剰余金 | | 株主資本 合計 | | | |
| | | その他 資本剰余金 | 資本剰余金 合計 | 利益 準備金 | その他 | | | | 利益剰余金 合計 |
| | | | | | 利益剰余金 繰越 | | | | |
| 当期首残高 | 100,000 | 200,000 | 200,000 | 75,000 | 1,004,600 | 1,079,600 | 1,379,600 | 1,379,600 | |
| 当中間期変動額 | | | | | | | | | |
| 中間純利益 | | | | | 59,799 | 59,799 | 59,799 | 59,799 | |
| 当中間期変動額合計 | - | - | - | - | 59,799 | 59,799 | 59,799 | 59,799 | |
| 当中間期末残高 | 100,000 | 200,000 | 200,000 | 75,000 | 1,064,399 | 1,139,399 | 1,439,399 | 1,439,399 | |

重要な会計方針

| | |
|-----------------|---|
| 1. 固定資産の減価償却の方法 | (1)有形固定資産 定額法を採用しております。 建物 15年、8年 工具器具備品 15年、10年 (2)無形固定資産 定額法を採用しております。 自社利用ソフトウェア 5年 |
| 2. 引当金の計上基準 | (1)賞与引当金 従業員賞与の支給に充てるため、支給見込み額のうち、当中間会計期間末に発生していると認められる額を計上しております。 (2)退職給付引当金 従業員の退職給付に備えるため、当事業年度末における退職給付債務の見込み額に基づき、当中間会計期間末において発生していると認められる額を計上しております。 |
| 3. 収益及び費用の計上基準 | 当社の顧客との契約から生じる収益に関する主要な事業における主な履行義務の内容及び当該履行義務を充足する通常の時点（収益を認識する通常の時点）は以下のとおりであります。 (1)投資助言業務収益 投資助言業務は、投資顧問（助言）契約に基づき、有価証券の価値等または金融商品の価値等の分析に基づく投資判断に関し、顧客のために助言を行う業務です。当該契約については、一定期間にわたり履行義務が充足されると判断し、契約期間を通して収益として認識しております。 (2)投資一任業務収益 投資一任業務は、投資一任契約に基づき、金融商品の価値等の分析に基づく投資判断に基づいて顧客の財産を投資運用する業務です。当該契約については、一定期間にわたり履行義務が充足されると判断し、運用期間にわたり収益を認識しております。 (3)投信委託者報酬 投信委託者報酬は、投資信託の運営・管理を行い、投資信託の信託約款に基づき日々の純資産総額に対する一定割合として認識されます。当該契約については、一定期間にわたり履行義務が充足されると判断し、運用期間にわたり収益を認識しております。 |

注記事項

(中間貸借対照表関係)

| | |
|---|--|
| | 当中間会計期間 (自 2025年4月1日 至 2025年9月30日) |
| 1 | 有形固定資産に係る減価償却累計額は、次のとおりであります。 有形固定資産 建物 7,197千円 工具器具備品 799千円 減価償却累計額 7,996千円 |

- 2 消費税等の取扱い
仮払消費税等及び仮受消費税等は、相殺のうえ、金額的重要性が乏しいため、流動負債の「未払金」に含めて表示しております。

(中間損益計算書関係)

| | |
|---|---|
| 当中間会計期間 (自 2025年4月 1日 至 2025年9月30日) | |
| 1 | 減価償却実施額は、次のとおりであります。 有形固定資産 1,174千円 無形固定資産 43千円 |
| 2 | 税効果会計の適用に当たり「簡便法」を採用しておりますので、法人税等調整額を含めた金額で、一括掲記しております。 |

(中間株主資本等変動計算書関係)

| | | | | |
|---|----------------|----|----|-----------------|
| 当中間会計期間 (自 2025年4月 1日 至 2025年9月30日) | | | | |
| 1. 発行済株式に関する事項 | | | | |
| 株式の種類 | 当事業年度期首 株式数 | 増加 | 減少 | 当中間会計期間末 株式数 |
| 普通株式 | 6,000株 | - | - | 6,000株 |
| 2. 自己株式に関する事項 該当事項はありません。 | | | | |
| 3. 新株予約権及び自己新株予約権に関する事項 該当事項はありません。 | | | | |
| 4. 配当に関する事項 該当事項はありません。 | | | | |

(リース取引関係)

| |
|---|
| 当中間会計期間 (自 2025年4月 1日 至 2025年9月30日) |
| 該当事項はありません。 |

(金融商品関係)

当中間会計期間(自 2025年4月1日 至 2025年9月30日)

1. 金融商品の状況に関する事項

(1) 金融商品に対する取組み方針

当社は、投資運用業、投資助言・代理業を行っており、当社の資金運用については、銀行預金及び親会社である株式会社日立製作所への預け金に限定しており、金融機関からの資金調達は行っておりません。

(2) 金融商品の内容及びそのリスク並びにリスク管理体制

営業債権である未収委託者報酬は、投資信託約款に基づき、信託財産から委託者に対して支払われる信託報酬の未払金額であり、信託財産は受託銀行において分別保管されているため、信用リスクはほとんどないと認識しております。

未収運用受託報酬は、顧客の信用リスクに晒されておりますが、ほとんどが企業年金の顧客であり、顧客との新規契約には社内審査を行っておりリスクは僅少です。

リスク管理規程に基づき諸リスクの管理運営を行っております。

また、資金管理にあたっては、投資信託財産に属する金銭を信託銀行で管理することで、投資信託委託会社としての金銭等との混同を来たさないようにしております。

2. 金融商品の時価等に関する事項

現金及び預金、関係会社預け金、未収委託者報酬、未収運用受託報酬、未払金及び未払費用は、短期間で決済されるため時価が帳簿価額に近似するものであることから、注記を省略しております。

3. 金融商品の時価のレベルごとの内訳等に関する事項

金融商品の時価を、時価の算定に係るインプットの観察可能性及び重要性に応じて、以下の3つのレベルに分類しております。

レベル1の時価：観察可能な時価の算定に係るインプットのうち、活発な市場において形成される当該時価の算定の対象となる資産又は負債に関する相場価格により算定した時価

レベル2の時価：観察可能な時価の算定に係るインプットのうち、レベル1のインプット以外の時価の算定に係るインプットを用いて算定した時価

レベル3の時価：観察できない時価の算定に係るインプットを使用して算定した時価

時価の算定に重要な影響を与えるインプットを複数使用している場合には、それらのインプットがそれぞれ属するレベルのうち、時価の算定における優先順位が最も低いレベルに時価を分類しております。

- (1) 時価で中間貸借対照表に計上している金融商品
該当事項はありません。

- (2) 時価で中間貸借対照表に計上している金融商品以外の金融商品
該当事項はありません。

(有価証券関係)

| |
|---|
| 当中間会計期間 (自 2025年4月 1日 至 2025年9月30日) |
| 該当事項はありません。 |

(デリバティブ取引関係)

| |
|---|
| 当中間会計期間 (自 2025年4月 1日 至 2025年9月30日) |
| 該当事項はありません。 |

(持分法損益等関係)

| |
|---|
| 当中間会計期間 (自 2025年4月 1日 至 2025年9月30日) |
| 該当事項はありません。 |

(資産除去債務関係)

| | | | | | | |
|--|----------|----------|------------|------|------------|----------|
| 当中間会計期間 (自 2025年4月 1日 至 2025年9月30日) | | | | | | |
| <p>1. 当該資産除去債務の概要 当社本店は建物管理者との不動産賃貸借契約に基づき、賃貸期間終了時に原状回復する義務を有しているため、契約及び法令上の義務に関して資産除去債務を認識しております。</p> <p>2. 当該資産除去債務の金額の算定方法 資産除去債務の金額は不動産賃貸借業者からの原状回復見積を鑑み、使用見込期間を15年と見積もって計算しております。</p> <p>3. 当中間会計期間中における当該資産除去債務の総額の増減</p> <table style="width: 100%; border-collapse: collapse;"> <tr> <td style="width: 80%;">期首残高</td> <td style="text-align: right;">15,625千円</td> </tr> <tr> <td>時の経過による調整額</td> <td style="text-align: right;">46千円</td> </tr> <tr> <td>当中間会計期間末残高</td> <td style="text-align: right;">15,672千円</td> </tr> </table> | 期首残高 | 15,625千円 | 時の経過による調整額 | 46千円 | 当中間会計期間末残高 | 15,672千円 |
| 期首残高 | 15,625千円 | | | | | |
| 時の経過による調整額 | 46千円 | | | | | |
| 当中間会計期間末残高 | 15,672千円 | | | | | |

(収益認識に関する注記)

1. 収益の分解情報

当中間会計期間の収益の構成は次の通りです。

| 当中間会計期間 (自 2025年4月1日 至 2025年9月30日) | |
|---|--|
| セグメント | 投資運用業 |
| 主要な財又はサービスのライン 投資助言業務収益 投資一任業務収益 投信委託者報酬 | 60,000千円 194,781千円 607,528千円 |
| 合計 | 862,309千円 |
| 収益認識の時期 一時点で移転される財 一定の期間にわたり移転されるサービス | - 862,309千円 |
| 合計 | 862,309千円 |

2. 顧客との契約から生じる収益を理解するための基礎となる情報

(1) 投資助言業務収益

投資助言業務は、投資顧問（助言）契約に基づき、有価証券の価値等または金融商品の価値等の分析に基づく投資判断に関し、顧客のために助言を行う業務です。
履行義務は契約期間にわたり充足されると判断しておりますが、これは顧客は当社が助言業務を行うことにより便益を享受することができ、助言業務は契約期間にわたって継続して行うことから、契約期間の経過に伴い義務を履行していると判断しているためです。
投資助言業務に関する取引の対価は、1年間の契約に基づき、四半期ごとに概ね1か月以内に受領しており、履行義務を充足してから対価を受領するまでの期間が通常は1年以内であるため、当該顧客との契約に基づく債権について、重大な金融要素の調整は行っておりません。

(2) 投資一任業務収益

投資一任業務は、投資一任契約に基づき、金融商品の価値等の分析に基づく投資判断に基づいて顧客の財産を投

資運用する業務です。

履行義務は契約期間にわたり充足されると判断しておりますが、これは顧客は当社が投資一任業務を行うことにより便益を享受することができ、投資運用業務は契約期間にわたって継続して行うことから、契約期間の経過に伴い義務を履行していると判断しているためです。

投資一任業務に関する取引の対価は、1年間の運用期間満了後、概ね1か月以内に受領しており、履行義務を充足してから対価を受領するまでの期間が通常は1年以内であるため、当該顧客との契約に基づく債権について、重大な金融要素の調整は行っておりません。

(3) 投信委託者報酬

投信委託者報酬は、投資信託の運営・管理を行う業務です。

履行義務は契約期間にわたり充足されると判断しておりますが、これは顧客は当社が投信委託業務を行うことにより便益を享受することができ、投信委託業務は契約期間にわたって継続して行うことから、契約期間の経過に伴い義務を履行していると判断しているためです。

投信委託業務に関する取引の対価は、6か月の運用期間満了後、概ね1か月以内に受領しており、履行義務を充足してから対価を受領するまでの期間が通常は1年以内であるため、当該顧客との契約に基づく債権について、重大な金融要素の調整は行っておりません。

3. 顧客との契約に基づく履行義務の充足と当該契約から生じるキャッシュ・フローとの関係並びに当中間会計期間末において存在する顧客との契約から当中間会計期間の末日後に認識すると見込まれる収益の金額及び時期に関する情報重要性が乏しいため、記載を省略しております。

(セグメント情報等)

当中間会計期間（自 2025年4月1日 至 2025年9月30日）

1. セグメント情報

当社は投資運用業の単一セグメントであるため、記載を省略しております。

2. 関連情報

(1) 製品・サービスごとの情報

当社の製品・サービス区分の決定方法は、中間損益計算書の営業収益の区分と同一であることから、製品・サービスごとの営業収益の記載を省略しております。

(2) 地域ごとの情報

売上高

本邦の外部顧客からの営業収益に区分した金額が中間損益計算書の営業収益の90%を超えるため、地域ごとの営業収益の記載を省略しております。

有形固定資産

本邦に所在している有形固定資産の金額が中間貸借対照表の有形固定資産の金額の90%を超えるため、記載を省略しております。

(3) 主要な顧客ごとの情報

(単位：千円)

| 顧客の名称または氏名 | 売上高 |
|-----------------------|---------|
| 日立企業年金基金 | 168,147 |
| 日立国内株式特化型ファンド（大口）（注） | 146,695 |
| 日立国内株式厳選投資ファンド（大口）（注） | 138,524 |
| 日立国内債券特化型ファンド（大口）（注） | 109,868 |

(注) 当社は、投資信託委託会社として、約款に基づき投資信託財産から委託者報酬を得ております。そのため、投資信託からの営業収益については当該投資信託を顧客として開示しております。

(1株当たり情報)

| 当中間会計期間 (自 2025年4月 1日 至 2025年9月30日) | |
|--|-------------|
| 1株当たり純資産額 | 239,899.98円 |
| 1株当たり中間純利益 | 9,966.61円 |
| なお、潜在株式調整後1株当たり中間純利益については、潜在株式が存在しないため記載しておりません。 | |
| 1株当たり中間純利益の算定上の基礎 | |
| 中間損益計算書上の中間純利益 | 59,799 千円 |
| 普通株主に帰属しない金額の主要な内訳 | - 千円 |
| 普通株式に係る中間純利益 | 59,799 千円 |
| 普通株式の期中平均株式数 | 6,000 株 |

(重要な後発事象)

| 当中間会計期間 (自 2025年4月 1日 至 2025年9月30日) | |
|---|--|
| 該当事項はありません。 | |

4【利害関係人との取引制限】

委託会社は、「金融商品取引法」の定めるところにより、利害関係人との取引について、次に掲げる行為が禁止されています。

- (1) 自己またはその取締役もしくは執行役との間における取引を行なうことを内容とした運用を行なうこと（投資者の保護に欠け、もしくは取引の公正を害し、または金融商品取引業の信用を失墜させるおそれがないものとして内閣府令で定めるものを除きます。）。
- (2) 運用財産相互間において取引を行なうことを内容とした運用を行なうこと（投資者の保護に欠け、もしくは取引の公正を害し、または金融商品取引業の信用を失墜させるおそれがないものとして内閣府令で定めるものを除きます。）。
- (3) 通常の取引の条件と異なる条件であって取引の公正を害するおそれのある条件で、委託会社の親法人等（委託会社の総株主等の議決権の過半数を保有していることその他の当該金融商品取引業者と密接な関係を有する法人その他の団体として政令で定める要件に該当する者をいいます。以下（4）、（5）において同じ。）または子法人等（委託会社が総株主等の議決権の過半数を保有していることその他の当該金融商品取引業者と密接な関係を有する法人その他の団体として政令で定める要件に該当する者をいいます。以下同じ。）と有価証券の売買その他の取引または金融デリバティブ取引を行なうこと。
- (4) 委託会社の親法人等または子法人等の利益を図るため、その行なう投資運用業に関して運用の方針、運用財産の額もしくは市場の状況に照らして不必要な取引を行なうことを内容とした運用を行なうこと。
- (5) 上記（3）、（4）に掲げるもののほか、委託会社の親法人等または子法人等が関与する行為であって、投資者の保護に欠け、もしくは取引の公正を害し、または金融商品取引業の信用を失墜させるおそれのあるものとして内閣府令で定める行為。

5【その他】

- (1) 定款の変更
委託会社の定款の変更に関しては、株主総会の決議が必要です。
- (2) 訴訟事件その他の重要事項
委託会社に重要な影響を与えた事実、または与えると予想される訴訟事件などは発生していません。

第2【その他の関係法人の概況】

1【名称、資本金の額及び事業の内容】

(1) 受託会社

| 名 称 | 資本金の額 (2025年3月末現在) | 事業の内容 |
|---------------|-----------------------|---|
| 三菱UFJ信託銀行株式会社 | 324,279百万円 | 銀行法に基づき銀行業を営むとともに、金融機関の信託業務の兼営等に関する法律に基づき信託業務を営んでいます。 |

<再信託受託会社の概要>

- 名称 : 日本マスタートラスト信託銀行株式会社
 資本金の額 : 10,000百万円(2025年3月末現在)
 事業の内容 : 銀行法に基づき銀行業を営むとともに、金融機関の信託業務の兼営等に関する法律に基づき信託業務を営んでいます。
 再信託の目的 : 原信託契約にかかる信託業務の一部(信託財産の管理)を原信託受託者から再信託受託者(日本マスタートラスト信託銀行株式会社)へ委託するため、原信託財産のすべてを再信託受託者へ移管することを目的とします。

(2) 販売会社

| 名 称 | 資本金の額 (2025年3月末現在) | 事業の内容 |
|---------------|-----------------------|---|
| 三菱UFJ信託銀行株式会社 | 324,279百万円 | 銀行法に基づき銀行業を営むとともに、金融機関の信託業務の兼営等に関する法律に基づき信託業務を営んでいます。 |

(3) 投資顧問会社

| 名 称 | 資本金の額 (2025年11月末現在) | 事業の内容 |
|------------------------------|------------------------|---|
| ステート・ストリート・グローバル・アドバイザーズ株式会社 | 310百万円 | 「投資信託及び投資法人に関する法律」に定める投資信託委託会社として証券投資信託の設定を行うとともに、「金融商品取引法」に定める投資運用業および投資助言・代理業を営んでいます。 |

2【関係業務の概要】

(1) 受託会社

ファンドの受託者として、信託財産に属する有価証券の保管・管理・計算事務を行います。

- (2) 販売会社
ファンドの販売会社として、受益権の募集・販売の取扱い等（確定拠出年金による申込みに限りま
す。）及び一部解約金・償還金の支払い等に関する事務等を行います。
- (3) 投資顧問会社
マザーファンドの運用の再委託先として、信託財産の運用の指図、有価証券の売買の発注等を行いま
す。

3【資本関係】

- (1) 受託会社
該当事項はありません。
- (2) 販売会社
該当事項はありません。
- (3) 投資顧問会社
該当事項はありません。

第3【その他】

- (1) 目論見書の別称として「投資信託説明書（交付目論見書）」または「投資信託説明書（請求目論見
書）」という名称を使用します。
- (2) 目論見書の表紙、表紙裏または裏表紙に、以下を記載することがあります。
委託会社の金融商品取引業者登録番号および設立年月日
ファンドの基本的性格など
委託会社およびファンドのロゴ・マークや図案など
委託会社のホームページや携帯電話サイトのご案内など
目論見書の使用開始日
- (3) 目論見書の表紙または表紙裏に、以下の趣旨の文章の全部または一部を記載することがあります。
投資信託は、預金や保険契約とは異なり、預金保険機構および保険契約者保護機構の保護の対象で
はない旨。また、銀行など登録金融機関で購入された場合、投資者保護基金の支払いの対象とはな
らない旨の記載。
投資信託は、元金および利回りが保証されているものではない旨の記載。
投資した資産の価値の減少を含むリスクは、投資信託を購入されたお客様が負う旨の記載。
「金融商品取引法第13条の規定に基づく目論見書である。」旨の記載。
「ご購入に際しては、目論見書の内容を十分にお読みください。」という趣旨の記載。
請求目論見書の入手方法（ホームページで閲覧、ダウンロードできるなど）についての記載。
請求目論見書は投資者の請求により販売会社から交付される旨および当該請求を行なった場合には
その旨の記録をしておくべきである旨の記載。
「約款が請求目論見書に掲載されている。」旨の記載。
商品内容に関して重大な変更を行なう場合には、投資信託及び投資法人に関する法律に基づき事前
に受益者の意向を確認する旨の記載。
投資信託の財産は受託会社において信託法に基づき分別管理されている旨の記載。
有価証券届出書の効力発生およびその確認方法に関する記載。
委託会社の情報として記載することが望ましい事項と判断する事項がある場合は、当該事項の記
載。
- (4) 交付目論見書の投資リスクに、以下の趣旨の文章の全部または一部を記載することがあります。
ファンドの取引に関して、金融商品取引法第37条の6の規定（いわゆるクーリング・オフ）の適用
がない旨の記載。
投資信託は、預金や保険契約とは異なり、預金保険機構および保険契約者保護機構の保護の対象で
はない旨。また、銀行など登録金融機関で購入された場合、投資者保護基金の支払いの対象とはな
らない旨の記載。
- (5) 有価証券届出書本文「第一部 証券情報」、「第二部 ファンド情報」に記載の内容について、投資者
の理解を助けるため、当該内容を説明した図表などを付加して目論見書の当該内容に関連する箇所に記
載することがあります。
- (6) 目論見書に約款を掲載し、有価証券届出書本文「第二部 ファンド情報」中「第1 ファンドの状況」
「2 投資方針」の詳細な内容につきましては、当該約款を参照する旨を記載することで、目論見書の
内容の記載とすることがあります。
- (7) 投信評価機関、投信評価会社などによる評価を取得・使用することがあります。
- (8) 目論見書は電子媒体などとして使用されるほか、インターネットなどに掲載されることがあります。
- (9) 交付目論見書の手続・手数料等に、以下の趣旨の文章の全部または一部を記載することがあります。
当初元本額についての記載。
基準価額が日本経済新聞に掲載される旨および掲載略称。
所得税には、復興特別所得税が含まれる旨。

独立監査人の監査報告書

2025年5月28日

日立投資顧問株式会社
取締役会 御中EY新日本有限責任監査法人
東京事務所指定有限責任社員 公認会計士 清野 竜
業務執行社員

監査意見

当監査法人は、金融商品取引法第193条の2第1項の規定に基づく監査証明を行うため、「委託会社等の経理状況」に掲げられている日立投資顧問株式会社の2024年4月1日から2025年3月31日までの第26期事業年度の財務諸表、すなわち、貸借対照表、損益計算書、株主資本等変動計算書、重要な会計方針及びその他の注記について監査を行った。

当監査法人は、上記の財務諸表が、我が国において一般に公正妥当と認められる企業会計の基準に準拠して、日立投資顧問株式会社の2025年3月31日現在の財政状態及び同日をもって終了する事業年度の経営成績を、全ての重要な点において適正に表示しているものと認める。

監査意見の根拠

当監査法人は、我が国において一般に公正妥当と認められる監査の基準に準拠して監査を行った。監査の基準における当監査法人の責任は、「財務諸表監査における監査人の責任」に記載されている。当監査法人は、我が国における職業倫理に関する規定に従って、会社から独立しており、また、監査人としてのその他の倫理上の責任を果たしている。当監査法人は、意見表明の基礎となる十分かつ適切な監査証拠を入手したと判断している。

その他の記載内容

その他の記載内容は、監査した財務諸表を含む開示書類に含まれる情報のうち、財務諸表及びその監査報告書以外の情報である。

当監査法人は、その他の記載内容が存在しないと判断したため、その他の記載内容に対するいかなる作業も実施していない。

財務諸表に対する経営者及び監査役の実務責任

経営者の責任は、我が国において一般に公正妥当と認められる企業会計の基準に準拠して財務諸表を作成し適正に表示することにある。これには、不正又は誤謬による重要な虚偽表示のない財務諸表を作成し適正に表示するために経営者が必要と判断した内部統制を整備及び運用することが含まれる。

財務諸表を作成するに当たり、経営者は、継続企業の前提に基づき財務諸表を作成することが適切であるかどうかを評価し、我が国において一般に公正妥当と認められる企業会計の基準に基づいて継続企業に関する事項を開示する必要がある場合には当該事項を開示する責任がある。

監査役の実務責任は、財務報告プロセスの整備及び運用における取締役の職務の執行を監視することにある。

財務諸表監査における監査人の責任

監査人の責任は、監査人が実施した監査に基づいて、全体としての財務諸表に不正又は誤謬による重要な虚偽表示がないかどうかについて合理的な保証を得て、監査報告書において独立の立場から財務諸表に対する意見を表明することにある。虚偽表示は、不正又は誤謬により発生する可能性があり、個別に又は集計すると、財務諸表の利用者の意思決定に影響を与えると合理的に見込まれる場合に、重要性があると判断される。

監査人は、我が国において一般に公正妥当と認められる監査の基準に従って、監査の過程を通じて、職業的専門家としての判断を行い、職業的懐疑心を保持して以下を実施する。

- 不正又は誤謬による重要な虚偽表示リスクを識別し、評価する。また、重要な虚偽表示リスクに対応した監査手続を立案し、実施する。監査手続の選択及び適用は監査人の判断による。さらに、意見表明の基礎となる十分かつ適切な監査証拠を入手する。
- 財務諸表監査の目的は、内部統制の有効性について意見表明するためのものではないが、監査人は、リスク評価の実施に際して、状況に応じた適切な監査手続を立案するために、監査に関連する内部統制を検討する。
- 経営者が採用した会計方針及びその適用方法の適切性、並びに経営者によって行われた会計上の見積りの合理性及び関連する注記事項の妥当性を評価する。
- 経営者が継続企業を前提として財務諸表を作成することが適切であるかどうか、また、入手した監査証拠に基づき、継

続企業の前提に重要な疑義を生じさせるような事象又は状況に関して重要な不確実性が認められるかどうか結論付ける。継続企業の前提に関する重要な不確実性が認められる場合は、監査報告書において財務諸表の注記事項に注意を喚起すること、又は重要な不確実性に関する財務諸表の注記事項が適切でない場合は、財務諸表に対して除外事項付意見を表明することが求められている。監査人の結論は、監査報告書日までに入手した監査証拠に基づいているが、将来の事象や状況により、企業は継続企業として存続できなくなる可能性がある。

- ・ 財務諸表の表示及び注記事項が、我が国において一般に公正妥当と認められる企業会計の基準に準拠しているかどうかとともに、関連する注記事項を含めた財務諸表の表示、構成及び内容、並びに財務諸表が基礎となる取引や会計事象を適正に表示しているかどうかを評価する。

監査人は、監査役に対して、計画した監査の範囲とその実施時期、監査の実施過程で識別した内部統制の重要な不備を含む監査上の重要な発見事項、及び監査の基準で求められているその他の事項について報告を行う。

監査人は、監査役に対して、独立性についての我が国における職業倫理に関する規定を遵守したこと、並びに監査人の独立性に影響を与えると合理的に考えられる事項、及び阻害要因を除去するための対応策を講じている場合又は阻害要因を許容可能な水準にまで軽減するためのセーフガードを適用している場合はその内容について報告を行う。

利害関係

会社と当監査法人又は業務執行社員との間には、公認会計士法の規定により記載すべき利害関係はない。

以 上

(注1) 上記の監査報告書の原本は当社（有価証券報告書提出会社）が別途保管しております。

(注2) X B R L データは監査の対象には含まれておりません。

独立監査人の監査報告書

2025年8月1日

日立投資顧問株式会社
取締役会 御中

EY新日本有限責任監査法人
東京事務所

指定有限責任社員 公認会計士 福村 寛
業務執行社員

監査意見

当監査法人は、金融商品取引法第193条の2第1項の規定に基づく監査証明を行うため、「ファンドの経理状況」に掲げられている日立外国株式インデックスファンドの2024年5月16日から2025年5月15日までの計算期間の財務諸表、すなわち、貸借対照表、損益及び剰余金計算書、注記表並びに附属明細表について監査を行った。

当監査法人は、上記の財務諸表が、我が国において一般に公正妥当と認められる企業会計の基準に準拠して、日立外国株式インデックスファンドの2025年5月15日現在の信託財産の状態及び同日をもって終了する計算期間の損益の状況を、全ての重要な点において適正に表示しているものと認める。

監査意見の根拠

当監査法人は、我が国において一般に公正妥当と認められる監査の基準に準拠して監査を行った。監査の基準における当監査法人の責任は、「財務諸表監査における監査人の責任」に記載されている。当監査法人は、我が国における職業倫理に関する規定に従って、日立投資顧問株式会社及びファンドから独立しており、また、監査人としてのその他の倫理上の責任を果たしている。当監査法人は、意見表明の基礎となる十分かつ適切な監査証拠を入手したと判断している。

その他の記載内容

その他の記載内容は、有価証券報告書及び有価証券届出書（訂正有価証券届出書を含む。）に含まれる情報のうち、財務諸表及びその監査報告書以外の情報である。経営者の責任は、その他の記載内容を作成し開示することにある。

当監査法人の財務諸表に対する監査意見の対象にはその他の記載内容は含まれておらず、当監査法人はその他の記載内容に対して意見を表明するものではない。

財務諸表監査における当監査法人の責任は、その他の記載内容を通読し、通読の過程において、その他の記載内容と財務諸表又は当監査法人が監査の過程で得た知識との間に重要な相違があるかどうかを検討すること、また、そのような重要な相違以外にその他の記載内容に重要な誤りの兆候があるかどうか注意を払うことにある。

当監査法人は、実施した作業に基づき、その他の記載内容に重要な誤りがあると判断した場合には、その事実を報告することが求められている。

その他の記載内容に関して、当監査法人が報告すべき事項はない。

財務諸表に対する経営者の責任

経営者の責任は、我が国において一般に公正妥当と認められる企業会計の基準に準拠して財務諸表を作成し適正に表示することにある。これには、不正又は誤謬による重要な虚偽表示のない財務諸表を作成し適正に表示するために経営者が必要と判断した内部統制を整備及び運用することが含まれる。

財務諸表を作成するに当たり、経営者は、継続企業を前提に基づき財務諸表を作成することが適切であるかどうかを評価し、我が国において一般に公正妥当と認められる企業会計の基準に基づいて継続企業に関する事項を開示する必要がある場合には当該事項を開示する責任がある。

財務諸表監査における監査人の責任

監査人の責任は、監査人が実施した監査に基づいて、全体としての財務諸表に不正又は誤謬による重要な虚偽表示がないかどうかについて合理的な保証を得て、監査報告書において独立の立場から財務諸表に対する意見を表明することにある。虚偽表示は、不正又は誤謬により発生する可能性があり、個別に又は集計すると、財務諸表の利用者の意思決定に影響を与えると合理的に見込まれる場合に、重要性があると判断される。

監査人は、我が国において一般に公正妥当と認められる監査の基準に従って、監査の過程を通じて、職業的専門家としての判断を行い、職業的懐疑心を保持して以下を実施する。

- 不正又は誤謬による重要な虚偽表示リスクを識別し、評価する。また、重要な虚偽表示リスクに対応した監査手続を立案し、実施する。監査手続の選択及び適用は監査人の判断による。さらに、意見表明の基礎となる十分かつ適切な監査

証拠を入手する。

- ・ 財務諸表監査の目的は、内部統制の有効性について意見表明するためのものではないが、監査人は、リスク評価の実施に際して、状況に応じた適切な監査手続を立案するために、監査に関連する内部統制を検討する。
- ・ 経営者が採用した会計方針及びその適用方法の適切性、並びに経営者によって行われた会計上の見積りの合理性及び関連する注記事項の妥当性を評価する。
- ・ 経営者が継続企業を前提として財務諸表を作成することが適切であるかどうか、また、入手した監査証拠に基づき、継続企業の前提に重要な疑義を生じさせるような事象又は状況に関して重要な不確実性が認められるかどうか結論付ける。継続企業の前提に関する重要な不確実性が認められる場合は、監査報告書において財務諸表の注記事項に注意を喚起すること、又は重要な不確実性に関する財務諸表の注記事項が適切でない場合は、財務諸表に対して除外事項付意見を表明することが求められている。監査人の結論は、監査報告書日までに入手した監査証拠に基づいているが、将来の事象や状況により、ファンドは継続企業として存続できなくなる可能性がある。
- ・ 財務諸表の表示及び注記事項が、我が国において一般に公正妥当と認められる企業会計の基準に準拠しているかどうかとともに、関連する注記事項を含めた財務諸表の表示、構成及び内容、並びに財務諸表が基礎となる取引や会計事象を適正に表示しているかどうかを評価する。

監査人は、経営者に対して、計画した監査の範囲とその実施時期、監査の実施過程で識別した内部統制の重要な不備を含む監査上の重要な発見事項、及び監査の基準で求められているその他の事項について報告を行う。

利害関係

日立投資顧問株式会社及びファンドと当監査法人又は業務執行社員との間には、公認会計士法の規定により記載すべき利害関係はない。

以 上

(注1) 上記の監査報告書の原本は当社（有価証券報告書提出会社）が別途保管しております。

(注2) X B R L データは監査の対象には含まれておりません。

独立監査人の中間監査報告書

2025年11月28日

日立投資顧問株式会社
取締役会 御中EY新日本有限責任監査法人
東京事務所指定有限責任社員 公認会計士 清野 竜
業務執行社員

中間監査意見

当監査法人は、金融商品取引法第193条の2第1項の規定に基づく監査証明を行うため、「委託会社等の経理状況」に掲げられている日立投資顧問株式会社の2025年4月1日から2026年3月31日までの第27期事業年度の中間会計期間（2025年4月1日から2025年9月30日まで）に係る中間財務諸表、すなわち、中間貸借対照表、中間損益計算書、中間株主資本等変動計算書、重要な会計方針及びその他の注記について中間監査を行った。

当監査法人は、上記の中間財務諸表が、我が国において一般に公正妥当と認められる中間財務諸表の作成基準に準拠して、日立投資顧問株式会社の2025年9月30日現在の財政状態及び同日をもって終了する中間会計期間（2025年4月1日から2025年9月30日まで）の経営成績に関する有用な情報を表示しているものと認める。

中間監査意見の根拠

当監査法人は、我が国において一般に公正妥当と認められる中間監査の基準に準拠して中間監査を行った。中間監査の基準における当監査法人の責任は、「中間財務諸表監査における監査人の責任」に記載されている。当監査法人は、我が国における職業倫理に関する規定に従って、会社から独立しており、また、監査人としてのその他の倫理上の責任を果たしている。当監査法人は、中間監査の意見表明の基礎となる十分かつ適切な監査証拠を入手したと判断している。

中間財務諸表に対する経営者及び監査役の責任

経営者の責任は、我が国において一般に公正妥当と認められる中間財務諸表の作成基準に準拠して中間財務諸表を作成し有用な情報を表示することにある。これには、不正又は誤謬による重要な虚偽表示のない中間財務諸表を作成し有用な情報を表示するために経営者が必要と判断した内部統制を整備及び運用することが含まれる。

中間財務諸表を作成するに当たり、経営者は、継続企業の前提に基づき中間財務諸表を作成することが適切であるかどうかを評価し、我が国において一般に公正妥当と認められる中間財務諸表の作成基準に基づいて継続企業に関する事項を開示する必要がある場合には当該事項を開示する責任がある。

監査役の責任は、財務報告プロセスの整備及び運用における取締役の職務の執行を監視することにある。

中間財務諸表監査における監査人の責任

監査人の責任は、監査人が実施した中間監査に基づいて、全体として中間財務諸表の有用な情報の表示に関して投資者の判断を損なうような重要な虚偽表示がないかどうかの合理的な保証を得て、中間監査報告書において独立の立場から中間財務諸表に対する意見を表明することにある。虚偽表示は、不正又は誤謬により発生する可能性があり、個別に又は集計すると、中間財務諸表の利用者の意思決定に影響を与えると合理的に見込まれる場合に、重要性があると判断される。

監査人は、我が国において一般に公正妥当と認められる中間監査の基準に従って、中間監査の過程を通じて、職業的専門家としての判断を行い、職業的懐疑心を保持して以下を実施する。

- 不正又は誤謬による中間財務諸表の重要な虚偽表示リスクを識別し、評価する。また、重要な虚偽表示リスクに対応する中間監査手続を立案し、実施する。中間監査手続の選択及び適用は監査人の判断による。さらに、中間監査の意見表明の基礎となる十分かつ適切な監査証拠を入手する。なお、中間監査手続は、年度監査と比べて監査手続の一部が省略され、監査人の判断により、不正又は誤謬による中間財務諸表の重要な虚偽表示リスクの評価に基づいて、分析的手続等を中心とした監査手続に必要に応じて追加の監査手続が選択及び適用される。
- 中間財務諸表監査の目的は、内部統制の有効性について意見表明するためのものではないが、監査人は、リスク評価の実施に際して、状況に応じた適切な中間監査手続を立案するために、中間財務諸表の作成と有用な情報の表示に関連する内部統制を検討する。
- 経営者が採用した会計方針及びその適用方法並びに経営者によって行われた会計上の見積りの合理性及び関連する注記事項の妥当性を評価する。
- 経営者が継続企業を前提として中間財務諸表を作成することが適切であるかどうか、また、入手した監査証拠に基づき、継続企業の前提に重要な疑義を生じさせるような事象又は状況に関して重要な不確実性が認められるかどうか結論付ける。継続企業の前提に関する重要な不確実性が認められる場合は、中間監査報告書において中間財務諸表の注記事項に注意を喚起すること、又は重要な不確実性に関する中間財務諸表の注記事項が適切でない場合は、中間財務諸表に

対して除外事項付意見を表明することが求められている。監査人の結論は、中間監査報告書日までに入手した監査証拠に基づいているが、将来の事象や状況により、企業は継続企業として存続できなくなる可能性がある。

- ・ 中間財務諸表の表示及び注記事項が、我が国において一般に公正妥当と認められる中間財務諸表の作成基準に準拠しているかどうかとともに、関連する注記事項を含めた中間財務諸表の表示、構成及び内容、並びに中間財務諸表が基礎となる取引や会計事象に関して有用な情報を表示しているかどうかを評価する。

監査人は、監査役に対して、計画した中間監査の範囲とその実施時期、中間監査の実施過程で識別した内部統制の重要な不備を含む中間監査上の重要な発見事項、及び中間監査の基準で求められているその他の事項について報告を行う。

監査人は、監査役に対して、独立性についての我が国における職業倫理に関する規定を遵守したこと、並びに監査人の独立性に影響を与えると合理的に考えられる事項、及び阻害要因を除去するための対応策を講じている場合又は阻害要因を許容可能な水準にまで軽減するためのセーフガードを適用している場合はその内容について報告を行う。

利害関係

会社と当監査法人又は業務執行社員との間には、公認会計士法の規定により記載すべき利害関係はない。

以 上

(注1) 上記の中間監査報告書の原本は当社（有価証券報告書提出会社）が別途保管しております。

(注2) X B R L データは中間監査の対象には含まれておりません。

独立監査人の中間監査報告書

2026年1月29日

日立投資顧問株式会社
取締役会 御中

EY新日本有限責任監査法人
東京事務所

指定有限責任社員 公認会計士 長澤 茂宣
業務執行社員

中間監査意見

当監査法人は、金融商品取引法第193条の2第1項の規定に基づく監査証明を行うため、「ファンドの経理状況」に掲げられている日立外国株式インデックスファンドの2025年5月16日から2025年11月15日までの中間計算期間の中間財務諸表、すなわち、中間貸借対照表、中間損益及び剰余金計算書並びに中間注記表について中間監査を行った。

当監査法人は、上記の中間財務諸表が、我が国において一般に公正妥当と認められる中間財務諸表の作成基準に準拠して、日立外国株式インデックスファンドの2025年11月15日現在の信託財産の状態及び同日をもって終了する中間計算期間（2025年5月16日から2025年11月15日まで）の損益の状況に関する有用な情報を表示しているものと認める。

中間監査意見の根拠

当監査法人は、我が国において一般に公正妥当と認められる中間監査の基準に準拠して中間監査を行った。中間監査の基準における当監査法人の責任は、「中間財務諸表監査における監査人の責任」に記載されている。当監査法人は、我が国における職業倫理に関する規定に従って、日立投資顧問株式会社及びファンドから独立しており、また、監査人としてのその他の倫理上の責任を果たしている。当監査法人は、中間監査の意見表明の基礎となる十分かつ適切な監査証拠を入手したと判断している。

中間財務諸表に対する経営者の責任

経営者の責任は、我が国において一般に公正妥当と認められる中間財務諸表の作成基準に準拠して中間財務諸表を作成し有用な情報を表示することにある。これには、不正又は誤謬による重要な虚偽表示のない中間財務諸表を作成し有用な情報を表示するために経営者が必要と判断した内部統制を整備及び運用することが含まれる。

中間財務諸表を作成するに当たり、経営者は、継続企業の前提に基づき中間財務諸表を作成することが適切であるかどうかを評価し、我が国において一般に公正妥当と認められる中間財務諸表の作成基準に基づいて継続企業に関する事項を開示する必要がある場合には当該事項を開示する責任がある。

中間財務諸表監査における監査人の責任

監査人の責任は、監査人が実施した中間監査に基づいて、全体として中間財務諸表の有用な情報の表示に関して投資者の判断を損なうような重要な虚偽表示がないかどうかの合理的な保証を得て、中間監査報告書において独立の立場から中間財務諸表に対する意見を表明することにある。虚偽表示は、不正又は誤謬により発生する可能性があり、個別に又は集計すると、中間財務諸表の利用者の意思決定に影響を与えると合理的に見込まれる場合に、重要性があると判断される。

監査人は、我が国において一般に公正妥当と認められる中間監査の基準に従って、中間監査の過程を通じて、職業的専門家としての判断を行い、職業的懐疑心を保持して以下を実施する。

- 不正又は誤謬による中間財務諸表の重要な虚偽表示リスクを識別し、評価する。また、重要な虚偽表示リスクに対応する中間監査手続を立案し、実施する。中間監査手続の選択及び適用は監査人の判断による。さらに、中間監査の意見表明の基礎となる十分かつ適切な監査証拠を入手する。なお、中間監査手続は、年度監査と比べて監査手続の一部が省略され、監査人の判断により、不正又は誤謬による中間財務諸表の重要な虚偽表示リスクの評価に基づいて、分析的手続等を中心とした監査手続に必要な応じて追加の監査手続が選択及び適用される。
- 中間財務諸表監査の目的は、内部統制の有効性について意見表明するためのものではないが、監査人は、リスク評価の実施に際して、状況に応じた適切な中間監査手続を立案するために、中間財務諸表の作成と有用な情報の表示に関連する内部統制を検討する。
- 経営者が採用した会計方針及びその適用方法並びに経営者によって行われた会計上の見積りの合理性及び関連する注記事項の妥当性を評価する。
- 経営者が継続企業を前提として中間財務諸表を作成することが適切であるかどうか、また、入手した監査証拠に基づき、継続企業の前提に重要な疑義を生じさせるような事象又は状況に関して重要な不確実性が認められるかどうか結論付ける。継続企業の前提に関する重要な不確実性が認められる場合は、中間監査報告書において中間財務諸表の注記事項に注意を喚起すること、又は重要な不確実性に関する中間財務諸表の注記事項が適切でない場合は、中間財務諸表に

対して除外事項付意見を表明することが求められている。監査人の結論は、中間監査報告書日までに入手した監査証拠に基づいているが、将来の事象や状況により、ファンドは継続企業として存続できなくなる可能性がある。

- ・ 中間財務諸表の表示及び注記事項が、我が国において一般に公正妥当と認められる中間財務諸表の作成基準に準拠しているかどうかとともに、関連する注記事項を含めた中間財務諸表の表示、構成及び内容、並びに中間財務諸表が基礎となる取引や会計事象に関して有用な情報を表示しているかどうかを評価する。

監査人は、経営者に対して、計画した中間監査の範囲とその実施時期、中間監査の実施過程で識別した内部統制の重要な不備を含む中間監査上の重要な発見事項、及び中間監査の基準で求められているその他の事項について報告を行う。

利害関係

日立投資顧問株式会社及びファンドと当監査法人又は業務執行社員との間には、公認会計士法の規定により記載すべき利害関係はない。

以 上

（注１）上記の中間監査報告書の原本は当社（有価証券報告書提出会社）が別途保管しております。

（注２）XBRLデータは中間監査の対象には含まれておりません。