

## 【表紙】

|                                      |  |
|--------------------------------------|--|
| 【提出書類】                               | 有価証券届出書  |
| 【提出先】                                | 関東財務局長殿  |
| 【提出日】                                | 2025年12月26日提出  |
| 【発行者名】                               | 三菱UFJアセットマネジメント株式会社  |
| 【代表者の役職氏名】                           | 取締役社長 横川 直   |
| 【本店の所在の場所】                           | 東京都港区東新橋一丁目9番1号  |
| 【事務連絡者氏名】                            | 伊藤 晃   |
| 【電話番号】                               | 03-4223-3037   |
| 【届出の対象とした募集（売出）内国投資信託受益証券に係るファンドの名称】 | モルガン・スタンレー 新興国債券オポチュニティ・ファンド<年1回決算型>（為替リスク軽減型）<br>モルガン・スタンレー 新興国債券オポチュニティ・ファンド<年1回決算型>（為替ヘッジなし）  |
| 【届出の対象とした募集（売出）内国投資信託受益証券の金額】        | (1)当初申込額<br>モルガン・スタンレー 新興国債券オポチュニティ・ファンド<年1回決算型>（為替リスク軽減型）<br>1,000億円を上限とします。<br>モルガン・スタンレー 新興国債券オポチュニティ・ファンド<年1回決算型>（為替ヘッジなし）<br>1,000億円を上限とします。<br>(2)継続申込額<br>モルガン・スタンレー 新興国債券オポチュニティ・ファンド<年1回決算型>（為替リスク軽減型）<br>1兆円を上限とします。<br>モルガン・スタンレー 新興国債券オポチュニティ・ファンド<年1回決算型>（為替ヘッジなし）<br>1兆円を上限とします。 |
| 【縦覧に供する場所】                           | 該当事項はありません。  |

## 第一部【証券情報】

### （１）【ファンドの名称】

モルガン・スタンレー 新興国債券オポチュニティ・ファンド<年1回決算型>（為替リスク軽減型）

モルガン・スタンレー 新興国債券オポチュニティ・ファンド<年1回決算型>（為替ヘッジなし）

（以上を総称して、あるいは個別に「ファンド」といいます。）

各ファンドについては、以下の略称を用いることがあります。

| ファンドの名称                                     | 略称       |
|---|----------|
| モルガン・スタンレー<br>新興国債券オポチュニティ・ファンド<br><年1回決算型> | 為替リスク軽減型 |
|   | 為替ヘッジなし  |

各々を「各ファンド」ということがあります。

### （２）【内国投資信託受益証券の形態等】

追加型証券投資信託の受益権です。

信用格付業者から提供され、もしくは閲覧に供された信用格付または信用格付業者から提供され、もしくは閲覧に供される予定の信用格付はありません。

ファンドの受益権は、社債、株式等の振替に関する法律（「社振法」といいます。）の規定の適用を受け、受益権の帰属は、後記の「（11）振替機関に関する事項」に記載の振替機関および当該振替機関の下位の口座管理機関（社振法第2条に規定する「口座管理機関」をいい、振替機関を含め、「振替機関等」といいます。）の振替口座簿に記載または記録されることにより定まります（振替口座簿に記載または記録されることにより定まる受益権を「振替受益権」といいます。）。また、振替受益権には無記名式や記名式の形態はありません。

### （３）【発行（売出）価額の総額】

当初募集期間：各ファンドにつき、1,000億円を上限とします。

継続募集期間：各ファンドにつき、1兆円を上限とします。

### （４）【発行（売出）価格】

当初募集期間

1口当たり1円

継続募集期間

取得申込受付日の翌営業日の基準価額とします。

基準価額は、販売会社にてご確認いただけます。

なお、下記においてもご照会いただけます。

三菱UFJアセットマネジメント株式会社

お客様専用フリーダイヤル 0120-151034（受付時間：営業日の9:00～17:00）

ホームページアドレス <https://www.am.mufg.jp/>

（注）基準価額とは、信託財産の純資産総額を計算日における受益権総口数で除して得た額をいいます。

なお、便宜上1万口あたりに換算した価額で表示することがあります。

### （５）【申込手数料】

申込価額（発行価格）×3.30%（税抜3.00%）を上限として販売会社が定める手数料率

申込手数料は販売会社にご確認ください。

申込みには分配金受取コース（一般コース）と分配金再投資コース（累積投資コース）があり、

分配金再投資コース(累積投資コース)の場合、再投資される収益分配金については、申込手数料はかかりません。

(6)【申込単位】

販売会社が定める単位  
申込単位は販売会社にご確認ください。

(7)【申込期間】

当初募集期間  
2026年1月13日から2026年2月17日まで  
継続募集期間  
2026年2月18日から2027年5月6日まで

申込期間は、前記期間終了前に有価証券届出書を提出することによって更新される予定です。

(8)【申込取扱場所】

販売会社において申込みの取扱いを行います。  
販売会社は、下記にてご確認ください。  
三菱UFJアセットマネジメント株式会社  
お客様専用フリーダイヤル 0120-151034(受付時間:営業日の9:00~17:00)

(9)【払込期日】

取得申込者は、申込金額および申込手数料(税込)を販売会社が定める日までに支払うものとします。  
各取得申込日の発行価額の総額は、追加信託が行われる日(当初募集に係る発行価額の総額については設定日)に委託会社の指定する口座を経由して、受託会社の指定するファンド口座に払い込まれます。

(10)【払込取扱場所】

申込みを受け付けた販売会社です。

(11)【振替機関に関する事項】

株式会社証券保管振替機構

(12)【その他】

該当事項はありません。

## 第二部【ファンド情報】

## 第1【ファンドの状況】

## 1【ファンドの性格】

## (1)【ファンドの目的及び基本的性格】

当ファンドは、利子収益の確保および値上がり益の獲得をめざして運用を行います。

信託金の限度額は、各ファンドについて、5,000億円です。

\* 委託会社は、受託会社と合意のうえ、信託金の限度額を変更することができます。

当ファンドは、一般社団法人投資信託協会が定める商品の分類方法において、以下の商品分類および属性区分に該当します。

## 商品分類表

| 単位型・追加型 | 投資対象地域 | 投資対象資産<br>(収益の源泉) | 独立区分 | 補足分類       |
|---------|--------|-------------------|------|------------|
| 単位型     | 国内     | 株式                | MMF  | インデックス型    |
|         |        | 債券                |      |            |
| 追加型     | 海外     | 不動産投信             | MRF  | 特殊型<br>( ) |
|         | 内外     | その他資産<br>( )      | ETF  |            |
|         |        | 資産複合              |      |            |

## 属性区分表

モルガン・スタンレー 新興国債券オポチュニティ・ファンド<年1回決算型>（為替リスク軽減型）

| 投資対象資産  | 決算頻度                             | 投資対象地域   | 投資形態                 | 為替<br>ヘッジ     | 対象<br>インデックス | 特殊型   |
|---|----------------------------------|--|----------------------|---------------|--------------|---|
| 株式<br>一般                                      | 年1回<br>年2回                       | グローバル<br>(日本を含む)                                     | ファミリー<br>ファンド        | あり<br>(部分ヘッジ) | 日経225        | ブル・ベア型  |
| 大型株<br>中小型株<br>債券                             | 年4回<br>年6回<br>(隔月)               | 日本<br>北米<br>欧州                                       | ファンド・<br>オブ・<br>ファンズ | なし            | TOPIX        | 条件付運用型  |
| 一般<br>公債<br>社債<br>その他債券<br>クレジット<br>属性<br>( ) | 年12回<br>(毎月)<br>日々<br>その他<br>( ) | アジア<br>オセアニア<br>中南米<br>アフリカ<br>中近東<br>(中東)<br>エマージング |                      |               | その他<br>( )   | ロング・<br>ショート型/<br>絶対収益<br>追求型<br><br>その他<br>( ) |
| 不動産投信<br>その他資産<br>(投資信託証<br>券(債券一<br>般))      |                                  |  |                      |               |              |   |
| 資産複合<br>( )                                   |                                  |  |                      |               |              |   |

モルガン・スタンレー 新興国債券オポチュニティ・ファンド<年1回決算型>（為替ヘッジなし）

| 投資対象資産                                   | 決算頻度                     | 投資対象地域  | 投資形態                 | 為替ヘッジ         | 対象インデックス   | 特殊型                           |
|--|--------------------------|---|----------------------|---------------|------------|-------------------------------|
| 株式<br>一般                                 | 年1回<br>年2回               | グローバル<br>（日本を含む）                              | ファミリー<br>ファンド        | あり<br>（部分ヘッジ） | 日経225      | ブル・ベア型                        |
| 大型株<br>中小型株                              | 年4回<br>年6回               | 日本<br>北米                                      | ファンド・<br>オブ・<br>ファンズ | なし            | TOPIX      | 条件付運用型                        |
| 債券<br>一般                                 | （隔月）<br>年12回             | 欧州<br>アジア                                     |                      |               | その他<br>（ ） | ロング・<br>ショート型/<br>絶対収益<br>追求型 |
| 公債<br>社債<br>その他債券<br>クレジット<br>属性<br>（ ）  | （毎月）<br>日々<br>その他<br>（ ） | オセアニア<br>中南米<br>アフリカ<br>中近東<br>（中東）<br>エマージング |                      |               |            | その他<br>（ ）                    |
| 不動産投信<br>その他資産<br>（投資信託証<br>券（債券一<br>般）） |                          |   |                      |               |            |                               |
| 資産複合<br>（ ）                              |                          |   |                      |               |            |                               |

当ファンドが該当する商品分類・属性区分を網掛け表示しています。商品分類および属性区分の内容については、一般社団法人投資信託協会のホームページ（<https://www.toushin.or.jp/>）でご覧いただけます。

ファミリーファンド、ファンド・オブ・ファンズに該当する場合、投資信託証券を通じて投資収益の源泉となる資産に投資しますので商品分類表と属性区分表の投資対象資産は異なります。

属性区分に記載している「為替ヘッジ」は、対円での為替リスクに対するヘッジの有無を記載していません。

#### 商品分類の定義

|             |            |  |
|-------------|------------|--|
| 単位型・<br>追加型 | 単位型        | 当初、募集された資金が一つの単位として信託され、その後の追加設定は一切行われないファンドをいいます。                           |
|             | 追加型        | 一度設定されたファンドであってもその後追加設定が行われ従来の信託財産とともに運用されるファンドをいいます。                        |
| 投資対象<br>地域  | 国内         | 信託約款において、組入資産による主たる投資収益が実質的に国内の資産を源泉とする旨の記載があるものをいいます。                       |
|             | 海外         | 信託約款において、組入資産による主たる投資収益が実質的に海外の資産を源泉とする旨の記載があるものをいいます。                       |
|             | 内外         | 信託約款において、国内および海外の資産による投資収益を実質的に源泉とする旨の記載があるものをいいます。                          |
| 投資対象<br>資産  | 株式         | 信託約款において、組入資産による主たる投資収益が実質的に株式を源泉とする旨の記載があるものをいいます。                          |
|             | 債券         | 信託約款において、組入資産による主たる投資収益が実質的に債券を源泉とする旨の記載があるものをいいます。                          |
|             | 不動産投信（リート） | 信託約款において、組入資産による主たる投資収益が実質的に不動産投資信託の受益証券および不動産投資法人の投資証券を源泉とする旨の記載があるものをいいます。 |
|             | その他資産      | 信託約款において、組入資産による主たる投資収益が実質的に株式、債券および不動産投信以外の資産を源泉とする旨の記載があるものをいいます。          |

|      |                       |  |
|------|-----------------------|--|
|      | 資産複合                  | 信託約款において、株式、債券、不動産投信およびその他資産のうち複数の資産による投資収益を実質的に源泉とする旨の記載があるものをいいます。                                       |
| 独立区分 | MMF（マネー・マネージメント・ファンド） | 一般社団法人投資信託協会が定める「MMF及びMMFの運営に関する規則」に規定するMMFをいいます。  |
|      | MRF（マネー・リザーブ・ファンド）    | 一般社団法人投資信託協会が定める「MRF及びMMFの運営に関する規則」に規定するMRFをいいます。  |
|      | ETF                   | 投資信託及び投資法人に関する法律施行令（平成12年政令480号）第12条第1号および第2号に規定する証券投資信託ならびに租税特別措置法（昭和32年法律第26号）第9条の4の2に規定する上場証券投資信託をいいます。 |
| 補足分類 | インデックス型               | 信託約款において、各種指数に連動する運用成果を目指す旨またはそれに準じる記載があるものをいいます。  |
|      | 特殊型                   | 信託約款において、投資家（受益者）に対して注意を喚起することが必要と思われる特殊な仕組みあるいは運用手法の記載があるものをいいます。   |

上記定義は一般社団法人投資信託協会が定める「商品分類に関する指針」を基に委託会社が作成したものです。

#### 属性区分の定義

|            |                                      |  |   |
|------------|--------------------------------------|--|---|
| 投資対象<br>資産 | 株式                                   | 一般   | 次の大型株、中小型株属性にあてはまらない全てのものをいいます。   |
|            |                                      | 大型株  | 信託約款において、主として大型株に投資する旨の記載があるものをいいます。  |
|            |                                      | 中小型株   | 信託約款において、主として中小型株に投資する旨の記載があるものをいいます。   |
|            | 債券                                   | 一般   | 次の公債、社債、その他債券属性にあてはまらない全てのものをいいます。  |
|            |                                      | 公債   | 信託約款において、日本国または各国の政府の発行する国債（地方債、政府保証債、政府機関債、国際機関債を含みます。以下同じ。）に主として投資する旨の記載があるものをいいます。   |
|            |                                      | 社債   | 信託約款において、企業等が発行する社債に主として投資する旨の記載があるものをいいます。   |
|            |                                      | その他債券  | 信託約款において、公債または社債以外の債券に主として投資する旨の記載があるものをいいます。   |
|            |                                      | クレジット属性  | 目論見書または信託約款において、信用力が高い債券に選別して投資する、あるいは投資適格債（BBB格相当以上）を投資対象の範囲とする旨の記載があるものについて高格付債、ハイイールド債等（BB格相当以下）を主要投資対象とする旨の記載があるものについて低格付債を債券の属性として併記します。 |
|            | 不動産投信                                | 信託約款において、主として不動産投信に投資する旨の記載があるものをいいます。           |   |
|            | その他資産                                | 信託約款において、主として株式、債券および不動産投信以外に投資する旨の記載があるものをいいます。 |   |
| 資産複合       | 信託約款において、複数資産を投資対象とする旨の記載があるものをいいます。 |  |   |
| 決算頻度       | 年1回                                  | 信託約款において、年1回決算する旨の記載があるものをいいます。                  |   |
|            | 年2回                                  | 信託約款において、年2回決算する旨の記載があるものをいいます。                  |   |

|              |          |   |
|--------------|----------|---|
|              | 年4回      | 信託約款において、年4回決算する旨の記載があるものをいいます。   |
|              | 年6回（隔月）  | 信託約款において、年6回決算する旨の記載があるものをいいます。   |
|              | 年12回（毎月） | 信託約款において、年12回（毎月）決算する旨の記載があるものをいいます。  |
|              | 日々       | 信託約款において、日々決算する旨の記載があるものをいいます。  |
|              | その他      | 上記属性にあてはまらない全てのものをいいます。   |
| 投資対象地域       | グローバル    | 信託約款において、組入資産による投資収益が世界の資産を源泉とする旨の記載があるものをいいます。   |
|              | 日本       | 信託約款において、組入資産による投資収益が日本の資産を源泉とする旨の記載があるものをいいます。   |
|              | 北米       | 信託約款において、組入資産による投資収益が北米地域の資産を源泉とする旨の記載があるものをいいます。   |
|              | 欧州       | 信託約款において、組入資産による投資収益が欧州地域の資産を源泉とする旨の記載があるものをいいます。   |
|              | アジア      | 信託約款において、組入資産による投資収益が日本を除くアジア地域の資産を源泉とする旨の記載があるものをいいます。   |
|              | オセアニア    | 信託約款において、組入資産による投資収益がオセアニア地域の資産を源泉とする旨の記載があるものをいいます。  |
|              | 中南米      | 信託約款において、組入資産による投資収益が中南米地域の資産を源泉とする旨の記載があるものをいいます。  |
|              | アフリカ     | 信託約款において、組入資産による投資収益がアフリカ地域の資産を源泉とする旨の記載があるものをいいます。   |
|              | 中近東（中東）  | 信託約款において、組入資産による投資収益が中近東地域の資産を源泉とする旨の記載があるものをいいます。  |
|              | エマージング   | 信託約款において、組入資産による投資収益がエマージング地域（新興成長国（地域））の資産（一部組み入れている場合等を除きます。）を源泉とする旨の記載があるものをいいます。              |
|              | 投資形態     | ファミリーファンド   |
| ファンド・オブ・ファンズ |          | 一般社団法人投資信託協会が定める「投資信託等の運用に関する規則」第2条に規定するファンド・オブ・ファンズをいいます。  |
| 為替ヘッジ        | あり       | 信託約款において、為替のフルヘッジまたは一部の資産に為替のヘッジを行う旨の記載があるものをいいます。  |
|              | なし       | 信託約款において、為替のヘッジを行わない旨の記載があるものまたは為替のヘッジを行う旨の記載がないものをいいます。  |
| 対象インデックス     | 日経225    | 信託約款において、日経225に連動する運用成果を目指す旨またはそれに準じる記載があるものをいいます。  |
|              | TOPIX    | 信託約款において、TOPIXに連動する運用成果を目指す旨またはそれに準じる記載があるものをいいます。  |
|              | その他      | 信託約款において、上記以外の指数に連動する運用成果を目指す旨またはそれに準じる記載があるものをいいます。  |
| 特殊型          | ブル・ベア型   | 信託約款において、派生商品をヘッジ目的以外に用い、積極的に投資を行うとともに各種指数・資産等への連動もしくは逆連動（一定倍の連動もしくは逆連動を含みます。）を目指す旨の記載があるものをいいます。 |

|                   |  |
|-------------------|--|
| 条件付運用型            | 信託約款において、仕組債への投資またはその他特殊な仕組みを用いることにより、目標とする投資成果(基準価額、償還価額、収益分配金等)や信託終了日等が、明示的な指標等の値により定められる一定の条件によって決定される旨の記載があるものをいいます。 |
| ロング・ショート型/絶対収益追求型 | 信託約款において、ロング・ショート戦略により収益の追求を目指す旨もしくは特定の市場に左右されにくい収益の追求を目指す旨の記載があるものをいいます。  |
| その他               | 信託約款において、上記特殊型に掲げる属性のいずれにも該当しない特殊な仕組みあるいは運用手法の記載があるものをいいます。  |

上記定義は一般社団法人投資信託協会が定める「商品分類に関する指針」を基に委託会社が作成したものです。

## [ ファンドの目的・特色 ]

### ファンドの目的

新興国およびフロンティア諸国の公社債を実質的な主要投資対象とし、利子収益の確保および値上がり益の獲得をめざします。

### ファンドの特色



主として新興国およびフロンティア諸国の公社債ならびにデリバティブ取引に係る権利等に投資を行います。

- 「為替リスク軽減型」は、外国投資法人であるモルガン・スタンレー・インベストメント・ファンズ・エマージング・マーケット・デット・オポチュニティーズ・ファンドの円建ての投資信託証券(クラスZH・円)\*を主要投資対象とします。
- 「為替ヘッジなし」は、外国投資法人であるモルガン・スタンレー・インベストメント・ファンズ・エマージング・マーケット・デット・オポチュニティーズ・ファンドの円建ての投資信託証券(クラスZ・円)\*を主要投資対象とします。

\*以下、総称して「エマージング・マーケット・デット・オポチュニティーズ・ファンド」ということがあります。

- 各ファンドは、マネー・マザーファンドへの投資も行います。
- エマージング・マーケット・デット・オポチュニティーズ・ファンドへの投資を通じて、新興国およびフロンティア諸国の公社債ならびにデリバティブ取引に係る権利等に投資を行います。

・当ファンドにおいて、フロンティア諸国とは、新興国よりも市場規模が小さく、経済的・制度的な発展段階が初期にある国を指します。

・公社債ならびにデリバティブ取引に係る権利等とは、先進国通貨建てならびに現地通貨建てのソブリン債、社債(投資適格未満の債券を含む)、先物取引、およびスワップ取引等(トータルリターン・スワップを含みます。)です。また、転換社債、偶発転換社債(CoCo債)に加え、新興国およびフロンティア諸国以外で発行された債券、株式等に投資を行ったり、オプション取引(スワップションを含みます。)や直物為替先渡取引(NDF)等を活用したりする場合があります。

#### ■ 偶発転換社債(CoCo債)

CoCo債とは、発行体が破綻する前において2つの偶発条件(①発行体の自己資本比率が一定水準を下回った場合、②発行体が実質破綻\*となった場合)の少なくともいずれかに該当した場合、元本削減や普通株へ転換されるトリガー条項\*\*が実質的に付されたものをいいます。

\*実質破綻とは、金融当局等から元本の削減または公的機関の資金援助がなければ存続できないと認定されること等をいいます。

\*\*トリガー条項の具体的な内容は、各国の規制や発行体の業種等により異なることがあります。

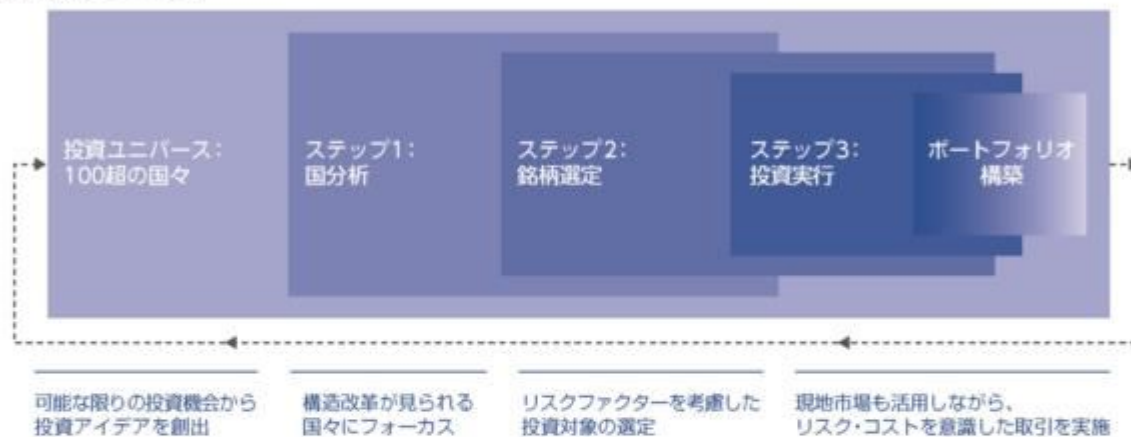
- 直物為替先渡取引(NDF(ノン・デリバラブル・フォワード))取引とは、将来の所定の期日に当該通貨の受け渡しを行わず、主に米ドルなど主要通貨で差金決済のみ可能な為替先渡し取引(デリバティブ取引)です。

## 特色2

各国のマクロ経済や政治などに関する分析に加え、ファンダメンタルズの変化の方向性に焦点を当てた運用を行います。

- マクロ経済、財政、金融政策を含む各国の動向を分析し、構造改革を進める国やその転換点にある国の状況を把握します。
- 市場分析とファンダメンタル分析を組み合わせ、リスク水準に対して高いリターンが期待できる銘柄を選定します。

## ■運用プロセス



(出所)モルガン・スタンレー・インベストメント・マネジメントの資料に基づき三菱UFJアセットマネジメント作成

❗ 上記はポートフォリオ構築の概略を示したものであり、すべてを網羅するものではありません。また、実際にファンドで投資する銘柄等の将来の運用成果等を示唆・保証するものではありません。上記プロセスは、今後変更されることがあります。

📄 委託会社に関する「運用担当者に係る事項」については、委託会社のホームページでご覧いただけます。  
([https://www.am.mufg.jp/investment\\_policy/fm.html](https://www.am.mufg.jp/investment_policy/fm.html))

## 特色3

エマージング・マーケット・デット・オポチュニティーズ・ファンドの運用は、モルガン・スタンレー・インベストメント・マネジメント・リミテッドが行います。

- モルガン・スタンレー・インベストメント・マネジメント・リミテッド(所在地:英国ロンドン)は、モルガン・スタンレー・インベストメント・マネジメントの欧州拠点です。
- モルガン・スタンレー・インベストメント・マネジメントは、世界各国に拠点を持つグローバル総合金融機関であるモルガン・スタンレーの資産運用部門で、大手の資産運用グループの一つです。

※モルガン・スタンレー・インベストメント・マネジメント・リミテッドは、運用の指図権限をさらに、モルガン・スタンレーグループの他の会社に委託する場合があります。

## 特色4

## 為替リスク軽減型、為替ヘッジなしの2つがあります。

- 「為替リスク軽減型」は、原則として、投資する投資信託証券において、当該投資信託証券の純資産総額を米ドル換算した額とほぼ同額程度の米ドル売り円買いの為替取引を行い、円に対する米ドルの為替変動リスクの低減をはかります。

※実質的な通貨配分にかかわらず、米ドル売り円買いの為替取引を行うため、実質的な組入通貨のうち、米ドル以外の通貨については、米ドルに対する当該通貨の為替変動の影響を受けます。

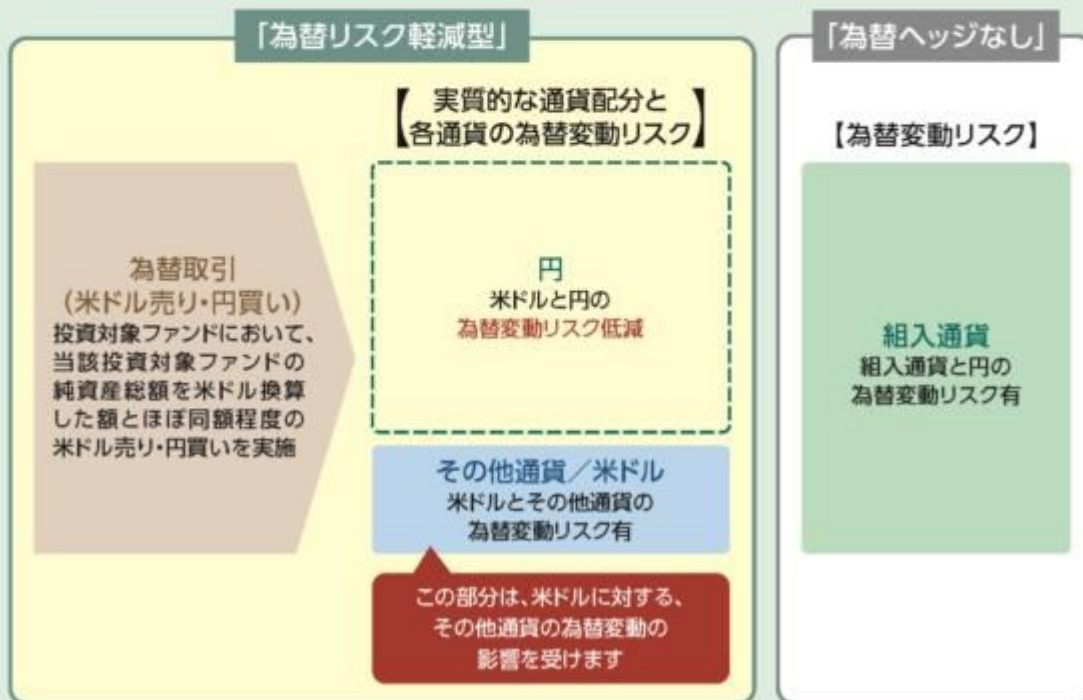
※為替取引を行う場合で円金利が米ドル金利より低いときには、これらの金利差相当分が為替取引によるコストとなります。ただし、為替市場の状況によっては、金利差相当分以上の為替取引によるコストとなる場合があります。

※投資する投資信託証券において、上記以外の方替予約取引を行うことがあります。

- 「為替ヘッジなし」は、原則として為替ヘッジを行いませんので、為替相場の変動による影響を受けます。

※投資する投資信託証券において、為替予約取引を行うことがあります。

## 「為替リスク軽減型」と「為替ヘッジなし」の為替変動リスクのイメージ図



・上記は理解を深めていただくためのイメージです。

・為替変動リスクを完全に排除できるものではありません。



市況動向および資金動向等により、上記のような運用が行えない場合があります。

(2) 【ファンドの沿革】

2026年2月18日 設定日、信託契約締結、運用開始（予定）

(3) 【ファンドの仕組み】

委託会社およびファンドの関係法人の役割

|  |  |
|--|--|
| 投資家（受益者）   |  |
| お申込金   | 収益分配金、解約代金等                            |
| 販売会社   | 募集の取扱い、解約の取扱い、収益分配金・償還金の支払いの取扱い等を行います。 |
| お申込金   | 収益分配金、解約代金等                            |
| 受託会社（受託者）<br>三菱UFJ信託銀行株式会社<br>（再信託受託会社：日本マスタートラスト信託銀行株式会社） | 委託会社（委託者）<br>三菱UFJアセットマネジメント株式会社       |
| 信託財産の保管・管理等を行います。  | 信託財産の運用の指図、受益権の発行等を行います。               |
| 投資 損益  |  |
| 投資対象ファンド   |  |
| 投資 損益  |  |
| 有価証券等  |  |

委託会社と関係法人との契約の概要

|                                      | 概要  |
|--------------------------------------|---|
| 委託会社と受託会社との契約<br>「信託契約」              | 運用に関する事項、委託会社および受託会社としての業務に関する事項、受益者に関する事項等が定められています。<br>なお、信託契約は、「投資信託及び投資法人に関する法律」に基づきあらかじめ監督官庁に届け出られた信託約款の内容で締結されます。 |
| 委託会社と販売会社との契約<br>「投資信託受益権の取扱いに関する契約」 | 販売会社の募集の取扱い、解約の取扱い、収益分配金・償還金の支払いの取扱いに係る事務の内容等が定められています。   |

委託会社の概況（2025年9月末現在）

- ・ 金融商品取引業者登録番号  
金融商品取引業者 関東財務局長（金商）第404号
- ・ 設立年月日  
1985年8月1日
- ・ 資本金  
2,000百万円
- ・ 沿革  
1997年5月 東京三菱投信投資顧問株式会社が証券投資信託委託業務を開始  
2004年10月 東京三菱投信投資顧問株式会社と三菱信アセットマネジメント株式会社が合併、商号を三菱投信株式会社に変更  
2005年10月 三菱投信株式会社とユーエフジェイパートナーズ投信株式会社が合併、商号を三菱UFJ投信株式会社に変更  
2015年7月 三菱UFJ投信株式会社と国際投信投資顧問株式会社が合併、商号を三菱UFJ国際投信株式会社に変更

2023年10月

エム・ユー投資顧問株式会社の有価証券運用事業を三菱UFJ国際投資株式会社へ統合し、商号を三菱UFJアセットマネジメント株式会社に変更

## ・大株主の状況

| 株主名                   | 住所                | 所有株式数    | 所有比率   |
|-----------------------|-------------------|----------|--------|
| 株式会社三菱UFJフィナンシャル・グループ | 東京都千代田区丸の内一丁目4番5号 | 211,581株 | 100.0% |

## 2【投資方針】

## (1)【投資方針】

「モルガン・スタンレー 新興国債券オポチュニティ・ファンド<年1回決算型>(為替リスク軽減型)」

投資信託証券を主要投資対象とします。

外国投資法人であるモルガン・スタンレー・インベストメント・ファンズ-エマージング・マーケット・デット・オポチュニティーズ・ファンドの円建ての投資信託証券(クラスZH・円)への投資を通じて、主として新興国およびフロンティア諸国の公社債ならびにデリバティブ取引に係る権利等に投資を行います。なお、証券投資信託であるマネー・マザーファンドの投資信託証券への投資も行います。

外国投資法人の投資信託証券の組入比率は高位を維持することを基本とします。

原則として、投資する外国投資法人の投資信託証券において当該投資信託証券の純資産総額を米ドル換算した額とほぼ同額程度の米ドル売り円買いの為替取引を行い、円に対する米ドルの為替変動リスクの低減をはかります。

ファンドの運用目標を達成するため、投資対象ファンドの具体的な投資先を重視して、新興国およびフロンティア諸国の債券において長期の実績を有するモルガン・スタンレー・インベストメント・マネジメント・リミテッドが運用を行う「モルガン・スタンレー・インベストメント・ファンズ-エマージング・マーケット・デット・オポチュニティーズ・ファンド(クラスZH・円)」を選定しました。また、余裕資金の運用については、取得・処分に係る利便性および余裕資金運用に適する資産を投資対象としていることを重視し、「マネー・マザーファンド」を選定しました。

市況動向および資金動向等により、上記のような運用が行えない場合があります。

「モルガン・スタンレー 新興国債券オポチュニティ・ファンド<年1回決算型>(為替ヘッジなし)」

投資信託証券を主要投資対象とします。

外国投資法人であるモルガン・スタンレー・インベストメント・ファンズ-エマージング・マーケット・デット・オポチュニティーズ・ファンドの円建ての投資信託証券(クラスZ・円)への投資を通じて、主として新興国およびフロンティア諸国の公社債ならびにデリバティブ取引に係る権利等に投資を行います。なお、証券投資信託であるマネー・マザーファンドの投資信託証券への投資も行います。

外国投資法人の投資信託証券の組入比率は高位を維持することを基本とします。

実質組入外貨建資産については、原則として為替ヘッジを行いません。

ファンドの運用目標を達成するため、投資対象ファンドの具体的な投資先を重視して、新興国およびフロンティア諸国の債券において長期の実績を有するモルガン・スタンレー・インベストメント・マネジメント・リミテッドが運用を行う「モルガン・スタンレー・インベストメント・ファンズ-エマージング・マーケット・デット・オポチュニティーズ・ファンド(クラスZ・円)」を選定しました。また、余裕資金の運用については、取得・処分に係る利便性および余裕資金運用に適する資産を投資対象としていることを重視し、「マネー・マザーファンド」を選定しました。

市況動向および資金動向等により、上記のような運用が行えない場合があります。

## (2)【投資対象】

## 投資の対象とする資産の種類

この信託において投資の対象とする資産（本邦通貨表示のものに限ります。）の種類は、次に掲げるものとします。

1．次に掲げる特定資産（「特定資産」とは、投資信託及び投資法人に関する法律第2条第1項で定めるものをいいます。以下同じ。）

イ．有価証券

ロ．約束手形

ハ．金銭債権

2．次に掲げる特定資産以外の資産

イ．為替手形

## 有価証券の指図範囲

この信託において投資の対象とする有価証券（金融商品取引法第2条第2項の規定により有価証券とみなされる同項各号に掲げる権利を除きます。）は、別に定める投資信託証券（投資信託および外国投資信託の受益証券（金融商品取引法第2条第1項第10号で定めるものをいいます。））ならびに投資証券および外国投資証券（金融商品取引法第2条第1項第11号で定めるものをいいます。）をいいます。以下同じ。）のほか、次に掲げるものとします。なお、当該有価証券は本邦通貨表示のものに限ります。

1．国債証券、地方債証券、特別の法律により法人の発行する債券および社債券（新株引受権証券と社債券とが一体となった新株引受権付社債券の新株引受権証券を除きます。）

2．コマーシャル・ペーパー

3．外国または外国の者の発行する証券または証書で、2．の証券の性質を有するもの

4．指定金銭信託の受益証券（金融商品取引法第2条第1項第14号で定める受益証券発行信託の受益証券に限ります。）

なお、1．の証券を以下「公社債」といい、公社債に係る運用の指図は短期社債等への投資ならびに買い現先取引（売戻条件付の買入れ）および債券貸借取引（現金担保付債券借入れ）に限り行うことができます。

## 金融商品の指図範囲

この信託において投資の対象とする金融商品（金融商品取引法第2条第2項の規定により有価証券とみなされる同項各号に掲げる権利を含みます。）は、次に掲げるものとします。

1．預金

2．指定金銭信託（金融商品取引法第2条第1項第14号で定める受益証券発行信託を除きます。）

3．コール・ローン

4．手形割引市場において売買される手形

## < 投資信託証券の概要 >

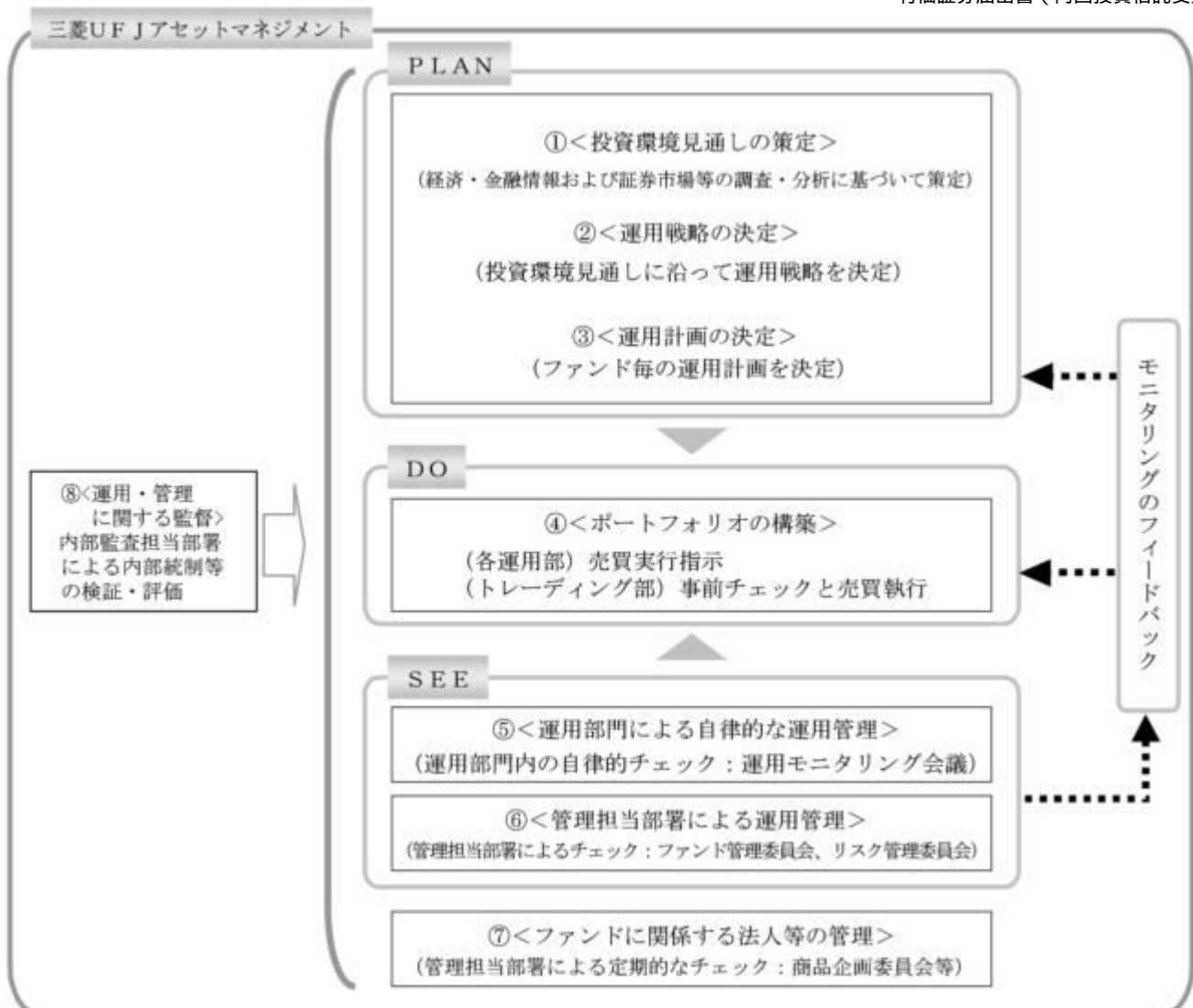
| モルガン・スタンレー・インベストメント・ファンズ・エマーシング・マーケット・デット・オポチュニティーズ・ファンド（クラスZH・円）／（クラスZ・円） |   |
|--|---|
| 形態   | ルクセンブルグ籍・外国投資法人   |
| 管理会社   | MSIM ファンド・マネジメント(アイルランド)・リミテッド  |
| 投資運用会社   | モルガン・スタンレー・インベストメント・マネジメント・リミテッド  |
| 副投資運用会社  | イートン・バンズ・マネジメント*  |
| 投資態度   | <ul style="list-style-type: none"> <li>・新興国およびフロンティア諸国の国債・社債（ハイイールド債券を含みます。）を主要投資対象（デリバティブ取引を活用した実質的な保有分を含みます。）とし、トータルリターンを獲得をめざします。</li> <li>・デリバティブ取引には、債券、通貨、金利などの金融商品に対してのロング・ポジションまたはショート・ポジションをとることを含みます。</li> <li>・新興国およびフロンティア諸国の国債・社債には転換社債等を含みます。</li> <li>・投資にあたっては、国・通貨・セクターのエクスポージャーを決定に、マクロ経済および各国の分析を活用します。加えて、市場分析とファンダメンタル分析を組み合わせて、リスク水準に対して高いリターンが期待できる銘柄を選定します。</li> <li>・新興国およびフロンティア諸国以外で発行された債券や株式等に投資をする場合があります。</li> <li>・リスクおよび取引コストを減じる目的ならびに効率的な運用を目的として、デリバティブ取引を利用する場合があります。</li> <li>・各クラスにおいて、組入外貨建資産に対し、それぞれ以下の為替取引を行います。</li> </ul> <p>（クラスZH・円）</p> <ul style="list-style-type: none"> <li>・純資産総額を米ドル換算した額とほぼ同額程度の米ドル売り円買いの為替取引を行い、円に対する米ドルの為替変動リスクの低減をはかります。米ドル以外の通貨建て資産について、当該通貨売り米ドル買いの為替取引を行うことがあります。</li> </ul> <p>（クラスZ・円）</p> <ul style="list-style-type: none"> <li>・米ドル以外の通貨建て資産について、当該通貨売り米ドル買いの為替取引を行うことがあります。</li> </ul> |
| 主な投資対象   | 新興国およびフロンティア諸国の国債・社債（ハイイールド債券を含みます。）ならびにデリバティブ取引に係る権利等を主要投資対象とします。  |
| 主な投資制限   | <ul style="list-style-type: none"> <li>・新興国およびフロンティア諸国の国債・社債（ハイイールド債券を含みます。）への投資割合は、ファンドの純資産総額の70%以上とします。（デリバティブ取引を活用した実質的な保有分を含みます。）</li> <li>・組入債券の格付けについて、S&amp;PのD格、Moody'sのC格、無格付けの債券への投資割合は、ファンドの純資産総額の20%以下とします。</li> <li>・偶発転換社債（CoCo債）への投資割合は、ファンドの純資産総額の20%以下とします。</li> <li>・新興国およびフロンティア諸国以外で発行された債券や株式等への投資割合は、ファンドの純資産総額の30%以下とします。</li> </ul>   |
| 運用管理費用（信託報酬）   | <p>（クラスZH・円）</p> <p>純資産総額の年0.78%以内<br/>（投資先ファンドにおいて最大で年0.03%控除される米ドル売り円買いの為替取引にかかる手数料を含みます。）</p> <p>※運用費用に加え、その他管理等の費用がかかります。</p> <p>（クラスZ・円）</p> <p>純資産総額の年0.75%<br/>※運用費用に加え、その他管理等の費用がかかります。</p>   |
| その他の費用・手数料   | 税金、法律関係の費用、監査費用、有価証券等の売買に係る手数料、設立費用、保管費用、借入金・立替金の利息等がかかる場合があります。<br>また、有価証券の貸付を行った場合、その収益の一部がレンディング・エージェントへ支払われます。  |
| 購入時手数料   | ありません。  |
| 信託財産留保額  | ありません。  |
| 設定日  | 2026年2月12日  |
| 決算日  | 毎年12月31日  |
| 収益分配方針   | 原則として分配を行わない方針です。   |

\*イートン・バンズ・マネジメントはモルガン・スタンレーグループの投資運用会社です。

| マネー・マザーファンド |  |
|-------------|--|
| 形態          | 証券投資信託   |
| 投資運用会社      | 三菱UFJアセットマネジメント株式会社  |
| 投資態度        | 主としてわが国の短期公社債等に投資を行います。<br>市況動向および資金動向等により、上記のような運用が行えない場合があります。 |

|              |   |
|--------------|---|
| 主な投資対象       | わが国の公社債等  |
| 主な投資制限       | <ul style="list-style-type: none"> <li>・ 株式への投資は行いません。</li> <li>・ 外貨建資産への投資は行いません。</li> <li>・ 有価証券先物取引等を行うことができます。</li> <li>・ スワップ取引は効率的な運用に資するため行うことができます。</li> <li>・ 金利先渡取引は効率的な運用に資するため行うことができます。</li> <li>・ デリバティブ取引（法人税法第61条の5に定めるものをいいます。）は、価格変動リスクおよび金利変動リスクを減じる目的ならびに投資対象資産を保有した場合と同様の損益を実現する目的以外には利用しません。</li> </ul> |
| 運用管理費用（信託報酬） | ありません。  |
| その他の費用・手数料   | 売買委託手数料、資産の保管等に要する費用等がかかる場合があります。   |
| 購入時手数料       | ありません。  |
| 信託財産留保額      | ありません。  |
| 設定日          | 2021年1月19日  |
| 決算日          | 原則として毎年1月および7月の19日  |
| 分配方針         | 信託財産から生じる利益は、信託終了時まで信託財産中に留保し、分配を行いません。   |

### （3）【運用体制】



### 投資環境見通しの策定

各運用部は国内外の経済・金融情報および各国証券市場等の調査・分析に基づいた投資環境見通しを策定します。

### 運用戦略の決定

で策定された投資環境見通しに沿って、各運用部は運用戦略を決定します。

### 運用計画の決定

で決定された運用戦略に基づいて、各運用部はファンド毎の運用計画を決定します。

### ポートフォリオの構築

各運用部の担当ファンドマネジャーは、運用部から独立したトレーディング部に売買実行の指示をします。トレーディング部は、事前のチェックを行ったうえで、最良執行をめざして売買の執行を行います。

### 運用部門による自律的な運用管理

運用部門は、投資行動がファンドコンセプトおよびファンド毎に定めた運用計画に沿っているかどうかの自律的なチェックを行い、運用部門内の管理担当部署は逸脱がある場合は速やかな是正を指示します。また、運用モニタリング会議を通じて運用状況のモニタリングを行い、運用部門内での自律的牽制により運用改善を図ります。

### 管理担当部署による運用管理

運用部から独立した管理担当部署（40～60名程度）は、（a）運用に関するパフォーマンス測定・分析のほか、（b）リスク管理および法令・信託約款などの遵守状況等のモニタリングを実施します。この結果は、（a）についてはファンド管理委員会を経て運用担当部・商品開発担当部にフィードバックされ、（b）についてはリスク管理委員会を通じて運用担当部にフィードバックされ、必要に応じて部署間連携の上で是正・改善の検討が行われます。

### ファンドに関係する法人等の管理

受託会社等、ファンドの運営に関係する法人については、その業務に関する委託会社の管理担

当部署が、体制、業務執行能力、信用力等のモニタリング・評価を実施します。この結果は、商品企画委員会等を通じて委託会社の経営陣に報告され、必要に応じて是正が指示されます。

#### 運用・管理に関する監督

内部監査担当部署(10名程度)は、運用、管理等に関する委託会社の業務全般についてその健全性・適切性を担保するために、リスク管理、内部統制、ガバナンス・プロセスの適切性・有効性を検証・評価します。その評価結果は問題点の改善方法の提言等も含めて委託会社の経営陣に報告される、内部監査態勢が構築されています。

ファンドの運用体制等は、今後変更される可能性があります。

なお、委託会社に関する「運用担当者に係る事項」については、委託会社のホームページでご覧いただけます。

「運用担当者に係る事項」 [https://www.am.mufig.jp/investment\\_policy/fm.html](https://www.am.mufig.jp/investment_policy/fm.html)

#### (4)【分配方針】

毎決算時に、原則として以下の方針に基づき分配を行います。

分配対象額は、経費等控除後の配当等収益および売買益(評価益を含みます。)等の全額とします。

収益分配金額は、委託会社が基準価額水準、市況動向等を勘案して決定します。ただし、分配対象収益が少額の場合には分配を行わないことがあります。

収益の分配にあてなかった利益については、信託約款に定める運用の基本方針に基づいて運用を行います。

#### (5)【投資制限】

##### < 信託約款に定められた投資制限 >

##### 株式

株式への直接投資は行いません。

##### 外貨建資産

外貨建資産への直接投資は行いません。

##### 投資信託証券

投資信託証券への投資割合に制限を設けません。

##### 信用取引

信用取引の指図は行いません。

##### 公社債の借入れ

a. 委託会社は、信託財産の効率的な運用に資するため、公社債の借入れの指図をすることができます。なお、当該公社債の借入れを行うにあたり担保の提供が必要と認めるときは、担保の提供の指図を行うものとします。

b. a. の指図は、当該借入れに係る公社債の時価総額が信託財産の純資産総額の範囲内とします。

c. 信託財産の一部解約等の事由により、b. の借入れに係る公社債の時価総額が信託財産の純資産総額を超えることとなった場合には、委託会社は速やかに、その超える額に相当する借り入れた公社債の一部を返還するための指図をするものとします。

##### 資金の借入れ

a. 委託会社は、信託財産の効率的な運用ならびに運用の安定性を図るため、一部解約に伴う支払資金の手当て(一部解約に伴う支払資金の手当てのために借り入れた資金の返済を含みます。)を目的として、または再投資に係る収益分配金の支払資金の手当てを目的として、資金借入れ(コール市場を通じる場合を含みます。)の指図をすることができます。なお、当該借入金をもって有価証券等の運用は行わないものとします。

b. 一部解約に伴う支払資金の手当てに係る借入期間は、受益者への解約代金支払開始日から信託財産で保有する有価証券等の売却代金の受渡日までの間または受益者への解約代金支払開始日から信託財産で保有する有価証券等の解約代金入金日までの間もしくは受益者への解約代金支払開始日から信託財産で保有する有価証券等の償還金の入金日までの期間が5営業日以内である場合の当該期間とし、資金借入額は当該有価証券等の売却代金、解約代金および償還金の合計額を限度とします。

c. 収益分配金の再投資に係る借入期間は、信託財産から収益分配金が支弁される日からその翌

営業日までとし、資金借入額は収益分配金の再投資額を限度とします。

#### 信用リスクの分散規制

一般社団法人投資信託協会規則に定める一の者に係る株式等エクスポージャー、債券等エクスポージャーおよびデリバティブ等エクスポージャーの信託財産の純資産総額に対する比率は、原則として、それぞれ100分の10、合計で100分の20を超えないものとし、当該比率を超えることとなった場合には、一般社団法人投資信託協会規則にしたがい当該比率以内となるよう調整を行うこととします。

### 3【投資リスク】

#### (1) 投資リスク

ファンドの基準価額は、組み入れている有価証券等の価格変動による影響を受けますが、これらの運用により信託財産に生じた損益はすべて投資者のみなさまに帰属します。

したがって、投資者のみなさまの投資元本が保証されているものではなく、基準価額の下落により損失を被り、投資元本を割り込むことがあります。

投資信託は預貯金と異なります。

ファンドの基準価額の変動要因として、主に以下のリスクがあります。

(主なリスクであり、以下に限定されるものではありません。)

#### 価格変動 リスク

主要投資対象とする投資信託証券への投資を通じて、実質的に組み入れる公社債等の価格変動を受けます。

・公社債等の価格は、市場金利の変動の影響を受けて変動します。一般に市場金利が上がると、公社債等の価格は下落し、組入公社債等の価格の下落は基準価額の下落要因となります。市場金利の変動による公社債等の価格の変動は、一般にその公社債等の残存期間が長いほど大きくなる傾向があります。

・転換社債は、株式および債券の両方の性格を有しており、株式および債券の価格変動の影響を受け、組入転換社債の価格の下落は基準価額の下落要因となります。

【デリバティブ(派生商品)の取引等に関するリスク】

デリバティブ取引等は金利変動、為替変動等を受けて価格が変動するため、ファンドはその影響を受けます。買い建てたデリバティブ取引等(ロング・ポジション)の価格が下落した場合、もしくは売り建てたデリバティブ取引等(ショート・ポジション)の価格が上昇した場合、基準価額の下落により損失を被り、投資元本を割り込むことがあります。特に、ロング・ポジションの価格が下落する一方、ショート・ポジションの価格が上昇した場合には、基準価額が大幅に下落することがあります。また、デリバティブ取引等は、少額の証拠金をもとに多額の取引を行うため、損失が発生した場合には、金利変動、為替変動等の影響が増幅され、多額の損失をもたらす場合があります。

#### 為替変動 リスク

主要投資対象とする投資信託証券への投資を通じて、外貨建資産に投資を行います。

##### ■為替リスク軽減型

原則として投資する投資信託証券において、当該投資信託証券の純資産総額を米ドル換算した額とほぼ同額程度の米ドル売り円買いの為替取引を行い、円に対する米ドルの為替変動リスクの低減を図りますが、為替変動リスクを完全に排除できるものではありません。また、組入通貨のうち、米ドル以外の通貨については、米ドルに対する当該通貨の為替変動の影響を受けます。なお、円の金利が米ドルの金利より低いときには、これらの金利差相当分が為替取引によるコストとなります。ただし、為替市場の状況によっては、金利差相当分以上の為替取引によるコストとなる場合があります。

##### ■為替ヘッジなし

実質組入外貨建資産については、原則として為替ヘッジを行いませんので、為替変動の影響を受けます。

|                            |  |
|----------------------------|--|
| <p><b>信用リスク</b></p>        | <p>公社債等の発行体等の経営、財務状況が悪化したり、市場においてその懸念が高まった場合には、公社債等の価格が下落(債券の場合は利回りが上昇)すること、利払いや償還金の支払いが滞ること、倒産等によりその価値がなくなること等があります。</p> <p>また、当ファンドが投資する外国投資信託証券ではデリバティブ取引等を利用しますが、その取引相手の倒産等により、取引が不履行になるリスク、取引を決済する場合に反対売買ができなくなるリスク、理論価格よりも大幅に不利な条件でしか反対売買ができなくなるリスクなどがあり、その結果として多額の損失が発生し、基準価額が大幅に下落する場合があります。</p> |
| <p><b>流動性リスク</b></p>       | <p>公社債等を売却あるいは取得しようとする際や、デリバティブ取引等を行おうとする際に、市場に十分な需要や供給がない場合や取引規制等により十分な流動性の下での取引を行えない場合または取引が不可能となる場合、市場実勢から期待される価格より不利な価格での取引となる可能性があります。</p>  |
| <p><b>カントリー・リスク</b></p>    | <p>ファンドは、主に新興国およびフロンティア諸国の公社債等に投資を行います。新興国およびフロンティア諸国への投資は、投資対象国におけるクーデターや重大な政治体制の変更、資産凍結を含む重大な規制の導入、政府のデフォルト等の発生による影響などを受けることにより、先進国への投資を行う場合に比べて、価格変動・為替変動・信用・流動性の各リスクが大きくなる可能性があります。</p>  |
| <p><b>低格付債券への投資リスク</b></p> | <p>ファンドは、格付けの低い公社債等に投資する場合があります。格付けの高い公社債等への投資を行う場合に比べて、価格変動・信用・流動性の各リスクが大きくなる可能性があります。</p>  |

#### 留意事項

- ・ファンドのお取引に関しては、金融商品取引法第37条の6の規定（いわゆるクーリングオフ）の適用はありません。
- ・ファンドは、大量の解約が発生し短期間で解約資金を手当てする必要性が生じた場合や主たる取引市場において市場環境が急変した場合等に、一時的に組入資産の流動性が低下し、市場実勢から期待できる価格で取引できないリスク、取引量が限られてしまうリスクがあります。これにより、基準価額にマイナスの影響を及ぼす可能性や、換金の申込みの受け付けが中止となる可能性、換金代金のお支払が遅延する可能性があります。
- ・収益分配金の水準は、必ずしも計算期間におけるファンドの収益の水準を示すものではありません。収益分配は、計算期間に生じた収益を超えて行われる場合があります。投資者の購入価額によっては、収益分配金の一部または全部が、実質的な元本の一部払戻しに相当する場合があります。ファンド購入後の運用状況により、分配金額より基準価額の値上がりが小さかった場合も同様です。収益分配金の支払いは、信託財産から行われます。したがって純資産総額の減少、基準価額の下落要因となります。
- ・主要投資対象とする外国投資信託への投資を通じて、一部の通貨について、外国為替予約取引と類似する直物為替先渡取引（NDF）を利用する場合があります。直物為替先渡取引（NDF）の取引価格は、外国為替予約取引とは異なり、需給や当該通貨に対する期待等により、金利差から理論上期待される水準とは大きく異なる場合があります。この結果、基準価額の値動きは、実際の当該対象通貨の為替市場の値動きから想定されるものと大きく乖離する場合があります。

#### （２）投資リスクに対する管理体制

委託会社では、ファンドのコンセプトに沿ったリスクの範囲内で運用を行うとともに運用部から独立した管理担当部署によりリスク運営状況のモニタリング等のリスク管理を行い、ファンド管理委員会およびリスク管理委員会においてそれらの状況の報告を行うほか、必要に応じて改善策を検討しています。

また、流動性リスク管理に関する規程を定め、ファンドの組入資産の流動性リスクのモニタリングなどを実施するとともに、緊急時対応策を策定し流動性リスクの評価と管理プロセスの検証などを行います。リスク管理委員会は、流動性リスク管理の適切な実施の確保や流動性リスク管理態勢について、監督します。

具体的な、投資リスクに対するリスク管理体制は以下の通りです。

コンプライアンス担当部署

法令上の禁止行為、約款の投資制限等のモニタリングを通じ、法令等遵守のための管理態勢の状況を把握・管理し、必要に応じて改善の指導を行います。

リスク管理担当部署

運用リスク全般の状況をモニタリング・管理するとともに、運用実績の分析および評価を行い、必要に応じて改善策等を提言します。また、事務・情報資産・その他のリスクの統括的管理を行っています。

内部監査担当部署

委託会社のすべての業務から独立した立場より、リスク管理体制の適切性および有効性について評価を行い、改善策の提案等を通して、リスク管理機能の維持・向上をはかります。

\* 組織変更等により、前記の名称および内容は変更となる場合があります。

<モルガン・スタンレー・インベストメント・マネジメント・リミテッドが運用する外国投資法人の信用リスク管理方法>

モルガン・スタンレー・インベストメント・マネジメント・リミテッドが運用する外国投資法人の管理会社および投資運用会社は、当該外国投資法人において、欧州委員会が制定した指令（UCITS指令）に定めるリスク管理方法に基づき信用リスクを管理します。

## ■代表的な資産クラスとの騰落率の比較等

下記のグラフは、ファンドと代表的な資産クラスを定量的に比較できるように作成したものです。



上記は、過去の実績であり、将来の投資成果を保証するものではありません。

## 代表的な資産クラスの指数について

| 資産クラス | 指数名                           | 注記等  |
|-------|-------------------------------|--|
| 日本株   | 東証株価指数(TOPIX)<br>(配当込み)       | 東証株価指数(TOPIX)(配当込み)とは、日本の株式市場を広範に網羅するとともに、投資対象としての機能性を有するマーケット・ベンチマークで、浮動株ベースの時価総額加重方式により算出される株価指数です。TOPIXの指数値及びTOPIXに係る商標又は商標は、株式会社JPX総研又は株式会社JPX総研の関連会社(以下「JPX」という。)の知的財産であり、指数の算出、指数値の公表、利用などTOPIXに関するすべての権利・ノウハウ及びTOPIXに係る商標又は商標に関するすべての権利はJPXが有します。   |
| 先進国株  | MSCIコクサイ・インデックス<br>(配当込み)     | MSCIコクサイ・インデックス(配当込み)とは、MSCI Inc.が開発した株価指数で、日本を除く世界の先進国で構成されています。また、MSCIコクサイ・インデックスに対する著作権及びその他知的財産権はすべてMSCI Inc.に帰属します。   |
| 新興国株  | MSCIエマージング・マーケット・インデックス(配当込み) | MSCIエマージング・マーケット・インデックス(配当込み)とは、MSCI Inc.が開発した株価指数で、世界の新興国で構成されています。また、MSCIエマージング・マーケット・インデックスに対する著作権及びその他知的財産権はすべてMSCI Inc.に帰属します。  |
| 日本国債  | NOMURA-BPI(国債)                | NOMURA-BPI(国債)とは、野村フィデューシャリー・リサーチ&コンサルティング株式会社が発表しているわが国の代表的な国債パフォーマンスインデックスで、NOMURA-BPI(総合)のサブインデックスです。当該指数の知的財産権およびその他一切の権利は同社に帰属します。なお、同社は、当該指数の正確性、完全性、信頼性、有用性、市場性、商品性および適合性を保証するものではなく、当該指数を用いて運用されるファンドの運用成果等に関して一切責任を負いません。   |
| 先進国債  | FTSE世界国債インデックス<br>(除く日本)      | FTSE世界国債インデックス(除く日本)は、FTSE Fixed Income LLCにより運営され、日本を除く世界主要国の国債の総合収益率を各市場の時価総額で加重平均した債券インデックスです。FTSE Fixed Income LLCは、本ファンドのスポンサーではなく、本ファンドの推奨、販売あるいは販売促進を行っておりません。このインデックスのデータは、情報提供のみを目的としており、FTSE Fixed Income LLCは、当該データの正確性および完全性を保証せず、またデータの誤謬、脱漏または遅延につき何ら責任を負いません。このインデックスに対する著作権等の知的財産その他一切の権利はFTSE Fixed Income LLCに帰属します。 |
| 新興国債  | JPモルガンGBI-EMグローバル・ダイバーシファイド   | JPモルガンGBI-EMグローバル・ダイバーシファイドとは、J.P.モルガン・セキュリティーズ・エルエルシーが算出し公表している指数で、現地通貨建てのエマージング債市場の代表的なインデックスです。現地通貨建てのエマージング債のうち、投資規制の有無や、発行規模等を考慮して選ばれた銘柄により構成されています。当該指数の著作権はJ.P.モルガン・セキュリティーズ・エルエルシーに帰属します。  |

(注)海外の指数は、為替ヘッジなしによる投資を想定して、円換算しています。

## 4【手数料等及び税金】

### (1)【申込手数料】

申込価額(発行価格)×3.30%(税抜3.00%)を上限として販売会社が定める手数料率  
申込手数料は販売会社にご確認ください。

申込みには分配金受取コース(一般コース)と分配金再投資コース(累積投資コース)があり、分配金再投資コース(累積投資コース)の場合、再投資される収益分配金については、申込手数

料はかかりません。

申込手数料の対価として提供する役務の内容は、ファンドおよび投資環境の説明・情報提供、購入に関する事務手続等です。

(2) 【換金（解約）手数料】

かかりません。

換金（解約）手数料の対価として提供する役務の内容は、商品の換金に関する事務手続等です。

(3) 【信託報酬等】

- 信託報酬の総額は、各ファンドの計算期間を通じて毎日、信託財産の純資産総額に、次に掲げる率を乗じて得た額とし、日々ファンドの基準価額に反映されます。

|          | 信託報酬率             |
|----------|-------------------|
| 為替リスク軽減型 | 年1.10%（税抜 1.00%）  |
| 為替ヘッジなし  | 年1.133%（税抜 1.03%） |

1万口当たりの信託報酬：保有期間中の平均基準価額 × 信託報酬率 × （保有日数 / 365）  
上記の計算方法は簡便法であるため、算出された値は概算値になります。

- 信託報酬は、毎計算期間の6ヵ月終了日および毎計算期末または信託終了のとき信託財産中から支弁します。

- 信託報酬の各支払先への配分（税抜）は、以下の通りです。

| 支払先  | 配分（税抜）   |         | 対価として提供する役務の内容                          |
|------|----------|---------|---|
|      | 為替リスク軽減型 | 為替ヘッジなし |   |
| 委託会社 | 0.37%    | 0.40%   | ファンドの運用・調査、受託会社への運用指図、基準価額の算出、目論見書等の作成等 |
| 販売会社 | 0.60%    |         | 交付運用報告書等各種書類の送付、顧客口座の管理、購入後の情報提供等       |
| 受託会社 | 0.03%    |         | ファンドの財産の保管および管理、委託会社からの運用指図の実行等         |

上記信託報酬には、別途消費税等相当額がかかります。

- 前記の他に各ファンドが投資対象とする指定投資信託証券に関しても信託（管理）報酬等がかかります。

受益者が負担する実質的な信託報酬率は、次の通りとなります。

|          | 実質的な信託報酬率      |
|----------|----------------|
| 為替リスク軽減型 | 年1.88% (税込)程度  |
| 為替ヘッジなし  | 年1.883% (税込)程度 |

(注) 上記は、投資対象とする投資信託証券における信託報酬率を含めた実質的な信託報酬率を算出したものです。ファンドが投資対象とする外国投資信託証券の信託報酬率には消費税等相当額はかかりません。

<各ファンドが投資対象とする投資信託証券の信託報酬率>

|          | 投資信託証券の名称   | 信託報酬率    |
|----------|---|----------|
| 為替リスク軽減型 | モルガン・スタンレー・インベストメント・ファンズ-エマージング・マーケット・デット・オポチュニティーズ・ファンド（クラスZH・円） | 年0.78%以内 |
| 為替ヘッジなし  | モルガン・スタンレー・インベストメント・ファンズ-エマージング・マーケット・デット・オポチュニティーズ・ファンド（クラスZ・円）  | 年0.75%   |

各ファンドは上記以外にマネー・マザーファンドにも投資しますが、マネー・マザーファンドには信託報酬はかかりません。

上記の信託報酬率は、今後変更となる場合があります。上記の他、諸費用が別途かかります。申込手数料はかかりません。

投資対象とする外国投資信託証券では、保管報酬および事務処理に要する諸費用が別途投資対象ファンドから支払われます。また、有価証券の貸付を行った場合、その収益の一部がレンディング・エージェントへ支払われます。投資対象とする外国投資信託証券においては、実質的な保管報酬および事務処理に要する諸費用は事前に把握ができないため表示しておりません。

#### （４）【その他の手数料等】

- ・信託財産に関する租税、信託事務の処理に要する諸費用、受託会社の立替えた立替金の利息、借入を行う場合の借入金の利息および借入れに関する品借料は、受益者の負担とし、信託財産中から支弁します。
- ・信託財産に係る監査費用（消費税等相当額を含みます。）は、ファンドの計算期間を通じて毎日、信託財産の純資産総額に一定率を乗じて得た額とし、信託財産中から支弁します。支弁時期は信託報酬と同様です。
- ・信託財産（投資している投資信託を含みます。）の組入る有価証券の売買の際に発生する売買委託手数料等（消費税等相当額を含みます。）、先物取引・オプション取引等に要する費用および外貨建資産の保管等に要する費用についても信託財産が負担するものとします。

売買条件等により異なるため、あらかじめ金額または上限額等を記載することはできません。

（注）手数料等については、保有金額または保有期間等により異なるため、あらかじめ合計額等を記載することはできません。なお、ファンドが負担する費用（手数料等）の支払い実績は、交付運用報告書に開示されていますのでご参照ください。

#### （５）【課税上の取扱い】

課税上は、株式投資信託として取り扱われます。

個人の受益者に対する課税

受益者が支払いを受ける収益分配金のうち課税扱いとなる普通分配金ならびに解約時および償還時の譲渡益については、次の通り課税されます。

##### １．収益分配金の課税

普通分配金が配当所得として課税されます。元本払戻金（特別分配金）は課税されません。

原則として、20.315%（所得税15%、復興特別所得税0.315%、地方税5%）の税率で源泉徴収（申告不要）されます。なお、確定申告を行い、総合課税（配当控除は適用されません。）・申告分離課税を選択することもできます。

##### ２．解約時および償還時の課税

解約価額および償還価額から取得費（申込手数料（税込）を含みます。）を控除した利益（譲渡益）が譲渡所得とみなされて課税されます。

20.315%（所得税15%、復興特別所得税0.315%、地方税5%）の税率による申告分離課税が適用されます。

特定口座（源泉徴収選択口座）を利用する場合、20.315%（所得税15%、復興特別所得税0.315%、地方税5%）の税率で源泉徴収され、原則として、申告は不要です。

解約時および償還時の損失（譲渡損）については、確定申告により収益分配金を含む上場株式等の配当所得（申告分離課税を選択した収益分配金・配当金に限ります。）との損益通算が可能となる仕組みがあります。

買取りの取扱いについては、販売会社にお問い合わせください。

公募株式投資信託は税法上、一定の要件を満たした場合に「NISA（少額投資非課税制度）」の適用対象となります。ファンドは、NISAの対象ではありません。

法人の受益者に対する課税

受益者が支払いを受ける収益分配金のうち課税扱いとなる普通分配金ならびに解約時および償

還時の個別元本超過額については、配当所得として15.315%（所得税15%、復興特別所得税0.315%）の税率で源泉徴収されます。地方税の源泉徴収はありません。なお、益金不算入制度の適用はありません。

買取りの取扱いについては、販売会社にお問い合わせください。

分配時において、外国税額控除の適用となった場合には、分配時の税金が上記と異なる場合があります。

#### 個別元本について

受益者毎の信託時の受益権の価額等（申込手数料（税込）は含まれません。）が当該受益者の元本（個別元本）にあたります。

受益者が同一ファンドの受益権を複数回取得した場合、個別元本は、当該受益者が追加信託を行うつど当該受益者の受益権口数で加重平均することにより算出されます。ただし、同一ファンドを複数の販売会社で取得する場合や、同一販売会社であっても複数支店等で同一ファンドを取得する場合等は、個別元本の算出方法が異なる場合があります。

受益者が元本払戻金（特別分配金）を受け取った場合、収益分配金発生時にその個別元本から当該元本払戻金（特別分配金）を控除した額が、その後の当該受益者の個別元本となります。

#### 収益分配金について

受益者が収益分配金を受け取る際、当該収益分配金落ち後の基準価額が当該受益者の個別元本と同額の場合または当該受益者の個別元本を上回っている場合には、当該収益分配金の全額が普通分配金となり、当該収益分配金落ち後の基準価額が当該受益者の個別元本を下回っている場合には、その下回る部分の額が元本払戻金（特別分配金）となり、当該収益分配金から当該元本払戻金（特別分配金）を控除した額が普通分配金となります。

なお、受益者が元本払戻金（特別分配金）を受け取った場合、収益分配金発生時にその個別元本から当該元本払戻金（特別分配金）を控除した額が、その後の当該受益者の個別元本となります。

上記は2025年9月末現在のものですので、税法が改正された場合等には、上記の内容が変更になることがあります。

課税上の取扱いの詳細については、税務専門家等にご確認されることをお勧めします。

#### (参考情報) ファンドの総経費率

運用報告書作成対象期間が到来していないため、該当事項はありません。

### 5【運用状況】

#### (1)【投資状況】

該当事項はありません。

#### (2)【投資資産】

##### 【投資有価証券の主要銘柄】

該当事項はありません。

##### 【投資不動産物件】

該当事項はありません。

【その他投資資産の主要なもの】

該当事項はありません。

(3) 【運用実績】

【純資産の推移】

該当事項はありません。

【分配の推移】

該当事項はありません。

【収益率の推移】

該当事項はありません。

(4) 【設定及び解約の実績】

該当事項はありません。

参考情報



## 運用実績

### ■基準価額・純資産の推移

有価証券届出書提出日現在、該当事項はありません。

### ■分配の推移

有価証券届出書提出日現在、該当事項はありません。

### ■主要な資産の状況

有価証券届出書提出日現在、該当事項はありません。

### ■年間収益率の推移

有価証券届出書提出日現在、該当事項はありません。

ファンドにベンチマークはありません。

運用状況等は、委託会社のホームページ等で開示している場合があります。

## 第2【管理及び運営】

### 1【申込（販売）手続等】

## 申込みの受付

原則として、いつでも申込みができます。

ただし、継続募集期間において、以下の日は申込みができません。

ルクセンブルクの銀行の休業日

12月24日

取得申込者の受益権は、振替機関等の振替口座簿に記載または記録されます。

## 申込単位

販売会社が定める単位

## 申込価額

当初募集期間：1口当たり1円

継続募集期間：取得申込受付日の翌営業日の基準価額

## 申込価額の算出頻度

原則として、委託会社の営業日に計算されます。

## 申込単位・申込価額の照会方法

申込単位および申込価額は、販売会社にてご確認いただけます。

また、下記においてもご照会いただけます。

三菱UFJアセットマネジメント株式会社

お客様専用フリーダイヤル 0120-151034

（受付時間：営業日の9:00～17:00）

なお、申込価額は委託会社のホームページでもご覧いただけます。

ホームページアドレス <https://www.am.mufg.jp/>

## 申込手数料

申込価額（発行価格）×3.30%（税抜3.00%）を上限として販売会社が定める手数料率

申込みには分配金受取コース（一般コース）と分配金再投資コース（累積投資コース）があり、分配金再投資コース（累積投資コース）の場合、再投資される収益分配金については、申込手数料はかかりません。

## 申込方法

取得申込者は、販売会社に取引口座を開設のうえ、申込みを行うものとします。

取得申込者は、申込金額および申込手数料（税込）を販売会社が定める日までに支払うものとします。

なお、申込みには分配金受取コース（一般コース）と分配金再投資コース（累積投資コース）があります。申込みコースの取扱いは販売会社により異なる場合があります。

## 申込受付時間

取得の申込みは、申込期間において、原則として販売会社の営業日の午後3時30分までに、販売会社所定の方法で行われます。取得申込みが行われ、かつ当該取得申込みに係る販売会社所定の事務手続きが完了したものを当日の受付分とします。当該時刻を過ぎての申込みに関しては販売会社にご確認ください。なお、販売会社によっては、上記より早い時刻に取得申込みを締め切ることとしている場合があります。詳しくは販売会社にご確認ください。

## 取得申込みの受付の中止および取消し

委託会社は、金融商品取引所等における取引の停止、その他やむを得ない事情（投資対象証券の取得の制限、投資対象国・地域における非常事態（金融危機、デフォルト、重大な政策変更や資産凍結を含む規制の導入、自然災害、クーデターや重大な政治体制の変更、戦争等）による市場の閉鎖もしくは流動性の極端な減少等）があるときは、取得申込みの受付を中止することおよびすでに受け付けた取得申込みの受付を取り消すことがあります。

また、信託金の限度額に達しない場合でも、ファンドの運用規模・運用効率等を勘案し、市況動向や資金流入の動向等に応じて、取得申込みの受付を中止することがあります。

申込（販売）手続等の詳細に関しては販売会社にご確認ください。

## 2【換金（解約）手続等】

### 解約の受付

原則として、いつでも解約の請求ができます。

ただし、以下の日は解約の請求ができません。

ルクセンブルクの銀行の休業日

12月24日

受益者の解約請求に係る受益権の口数の減少は、振替機関等の振替口座簿に記載または記録されません。

### 解約単位

販売会社が定める単位

### 解約価額

解約請求受付日の翌営業日の基準価額

### 信託財産留保額

ありません。

### 解約価額の算出頻度

原則として、委託会社の営業日に計算されます。

### 解約価額の照会方法

解約価額は、販売会社にてご確認ください。

なお、下記においてもご照会いただけます。

三菱UFJアセットマネジメント株式会社

お客様専用フリーダイヤル 0120-151034

（受付時間：営業日の9:00～17:00）

ホームページアドレス <https://www.am.mufg.jp/>

### 支払開始日

解約代金は、原則として解約請求受付日から起算して7営業日目から販売会社において支払います。

### 解約請求受付時間

解約の請求は、原則として販売会社の営業日の午後3時30分までに、販売会社所定の方法で行われます。解約請求が行われ、かつ当該換金請求に係る販売会社所定の事務手続きが完了したものを当日の受付分とします。当該時刻を過ぎての請求に関しては販売会社にご確認ください。なお、販売会社によっては、上記より早い時刻に解約請求を締め切ることとしている場合があります。詳しくは販売会社にご確認ください。

### 解約請求受付の中止および取消し

委託会社は、金融商品取引所等における取引の停止、その他やむを得ない事情（投資対象証券の換金の制限、投資対象国・地域における非常事態（金融危機、デフォルト、重大な政策変更や資産凍結を含む規制の導入、自然災害、クーデターや重大な政治体制の変更、戦争等）による市場の閉鎖もしくは流動性の極端な減少等）があるときは、解約請求の受付を中止することおよびすでに受け付けた解約請求の受付を取り消すことがあります。その場合には、受益者は、当該受付中止以前に行った当日の解約請求を撤回できます。ただし、受益者がその解約請求を撤回しない場合には、当該受付中止を解除した後の最初の基準価額の計算日に解約請求を受け付けたものとします。

また、市況動向等により、大口の解約請求に制限を設ける場合があります。

換金（解約）手続等の詳細に関しては販売会社にご確認ください。

### 3【資産管理等の概要】

#### (1)【資産の評価】

基準価額の算出方法

基準価額 = 信託財産の純資産総額 ÷ 受益権総口数

なお、便宜上1万口あたりに換算した価額で表示することがあります。

「信託財産の純資産総額」とは、信託財産に属する資産（受入担保金代用有価証券および借入有価証券を除きます。）を法令および一般社団法人投資信託協会規則にしたがって時価または一部償却原価法により評価して得た信託財産の資産総額から負債総額を控除した金額をいいます。

（資産の評価方法）

##### ・株式 / 上場投資信託証券 / 不動産投資信託証券

原則として、金融商品取引所における計算日の最終相場（外国で取引されているものについては、原則として、金融商品取引所における計算時に知りうる直近の日の最終相場）で評価します。

##### ・転換社債 / 転換社債型新株予約権付社債

原則として、金融商品取引所における計算日の最終相場、計算日に入手した日本証券業協会発表の売買参考統計値（平均値）、金融商品取引業者・銀行等の提示する価額または価格情報会社の提供する価額のいずれかの価額（外国で取引されているものについては、原則として、計算日に入手した日本証券業協会発表の売買参考統計値（平均値）、金融商品取引業者・銀行等の提示する価額または価格情報会社の提供する価額のいずれかの価額）で評価します。

##### ・公社債等

原則として、計算日に入手した日本証券業協会発表の売買参考統計値（平均値）、金融商品取引業者・銀行等の提示する価額（売気配相場を除く。）または価格情報会社の提供する価額のいずれかの価額で評価します。

残存期間1年以内の公社債等については、一部償却原価法による評価を適用することができます。

##### ・マザーファンド

計算日における基準価額で評価します。

##### ・投資信託証券（上場投資信託証券 / 不動産投資信託証券を除く。）

原則として、計算日に知りうる直近の日の基準価額で評価します。

投資対象とする外国投資信託証券については、資金流出入にともない発生する取引費用などによる純資産への影響を軽減するため、資金流出入が純流入の場合は基準価額が上方に、純流出の場合は下方に調整が行われることがあります。

##### ・外貨建資産

原則として、わが国における計算日の対顧客電信売買相場の仲値により円換算します。

##### ・外国為替予約取引

原則として、わが国における計算日の対顧客先物売買相場の仲値により評価します。

##### ・市場デリバティブ取引

原則として、金融商品取引所が発表する計算日の清算値段等で評価します。

基準価額の算出頻度

原則として、委託会社の営業日に計算されます。

基準価額の照会方法

基準価額は、販売会社にてご確認いただけます。

なお、下記においてもご照会いただけます。

三菱UFJアセットマネジメント株式会社

お客様専用フリーダイヤル 0120-151034

（受付時間：営業日の9:00～17:00）

ホームページアドレス <https://www.am.mufg.jp/>

（２）【保管】

該当事項はありません。

（３）【信託期間】

2036年8月7日まで（2026年2月18日設定）

ただし、後記「ファンドの償還条件等」の規定によりファンドを償還させることがあります。また、委託会社は、信託期間満了前に、信託期間の延長が受益者に有利であると認めるときは、受託会社と合意のうえ、信託期間を延長することができます。

（４）【計算期間】

毎年8月8日から翌年8月7日まで

ただし、各計算期間終了日に該当する日（以下「該当日」といいます。）が休業日の場合、各計算期間終了日は該当日の翌営業日とし、その翌日より次の計算期間が開始されるものとします。

なお、第1計算期間は信託契約締結日から2026年8月7日までとし、最終計算期間の終了日は、ファンドの信託期間の終了日とします。

（５）【その他】

ファンドの償還条件等

委託会社は、以下の場合には、法令および信託約款に定める手続きにしたがい、受託会社と合意のうえ、ファンドを償還させることができます。（任意償還）

- ・各ファンド受益権の口数が30億口を下回ることとなった場合
- ・信託期間中において、ファンドを償還させることが受益者のため有利であると認めるとき、またはやむを得ない事情が発生したとき

このほか、投資対象とする外国投資信託証券が償還することとなる場合、監督官庁よりファンドの償還の命令を受けたとき、委託会社の登録取消・解散・業務廃止のときは、原則として、ファンドを償還させます。

委託会社は、ファンドを償還しようとするときは、あらかじめその旨を監督官庁に届け出ます。

信託約款の変更等

委託会社は、受益者の利益のため必要と認めるとき、またはやむを得ない事情が発生したときは、法令および信託約款に定める手続きにしたがい、受託会社と合意のうえ、信託約款を変更することまたは受託会社を同一とする他ファンドとの併合を行うことができます。委託会社は、変更または併合しようとするときは、あらかじめその旨およびその内容を監督官庁に届け出ます。

委託会社は、監督官庁の命令に基づいて信託約款を変更しようとするときは、上記の手続きにしたがいます。

ファンドの償還等に関する開示方法

委託会社は、ファンドの任意償還（信託契約に係るすべての受益者が書面または電磁的記録により同意の意思表示をしたとき、また、信託財産の状態に照らし、真にやむを得ない事情が生じている場合であって、書面決議の手続を行うことが困難な場合を除きます。）、信託約款の変更または併合（変更にあつては、その変更の内容が重大なものに該当する場合に限り、併合にあつては、その併合が受益者の利益に及ぼす影響が軽微なものに該当する場合を除きます。

以下、「重大な約款変更等」といいます。)をしようとする場合には、書面による決議(「書面決議」といいます。)を行います。この場合において、あらかじめ、書面決議の日ならびに任意償還等の内容およびその理由などの事項を定め、当該決議の日の2週間前までに、受益者に対し書面をもって書面決議の通知を發します。受益者は受益権の口数に応じて、議決権を有し、これを行行使することができます。なお、受益者が議決権を行行使しないときは書面決議について賛成するものとみなします。書面決議は、議決権を行行使することができる受益者の議決権の3分の2以上をもって行います。書面決議の効力は、ファンドのすべての受益者に対してその効力を生じます。

併合に係るいずれかのファンドにおいて、書面決議が否決された場合、併合を行うことはできません。

#### 反対受益者の受益権買取請求の不適用

委託会社がファンドの任意償還、重大な約款変更等を行う場合、書面決議において反対した受益者は、受託会社に対し、自己に帰属する受益権を、信託財産をもって買い取るべき旨を請求することができます。この規定は、受益者が自己に帰属する受益権についてその全部または一部の償還を請求したときに、委託会社が信託約款の規定に基づいて信託契約の一部解約をすることにより当該請求に応じることとする場合には適用しません。

#### 関係法人との契約の更改

委託会社と販売会社との間で締結された「投資信託受益権の取扱に関する契約」の契約期間は、契約締結日から1年とします。ただし双方から契約満了日の3ヵ月前までに別段の意思表示のないときは、さらに1年間延長するものとし、その後も同様とします。

#### 運用報告書

委託会社は、毎計算期間の末日および償還時に、交付運用報告書を作成し、原則として受益者に交付します。なお、信託約款の内容に委託会社が重要と判断した変更、ファンドの任意償還等があった場合は、その内容を交付運用報告書に記載します。

#### 委託会社の事業の譲渡および承継に伴う取扱い

委託会社は、事業の全部または一部を譲渡することがあり、これに伴い、この信託契約に関する事業を譲渡することがあります。また、委託会社は、分割により事業の全部または一部を承継させることがあり、これに伴い、この信託契約に関する事業を承継させることがあります。

#### 受託会社の辞任および解任に伴う取扱い

受託会社は、委託会社の承諾を受けてその任務を辞任することができます。受託会社はその任務に違反して信託財産に著しい損害を与えたことその他重要な事由があるときは、委託会社または受益者は、裁判所に受託会社の解任を申立てることができます。受託会社が辞任した場合、または裁判所が受託会社を解任した場合、委託会社は、信託約款の規定にしたがい、新受託会社を選任します。なお、受益者は、上記によって行う場合を除き、受託会社を解任することはできないものとします。委託会社が新受託会社を選任できないときは、委託会社はファンドを償還させます。

#### 信託事務の再信託

受託会社は、ファンドに係る信託事務の処理の一部について再信託受託会社と再信託契約を締結し、これを委託することがあります。その場合には、再信託に係る契約書類に基づいて所定の事務を行います。

#### 公告

委託会社が受益者に対してする公告は、電子公告の方法により行い、次のアドレスに掲載します。

<https://www.am.mufg.jp/>

なお、電子公告による公告をすることができない事故その他やむを得ない事由が生じた場合の公告は、日本経済新聞に掲載します。

#### スイッチング

各ファンドおよび「モルガン・スタンレー 新興国債券オポチュニティ・ファンド<3ヵ月決算型>(為替リスク軽減型) 予想分配金提示型」・「モルガン・スタンレー 新興国債券オポチュニティ・ファンド<3ヵ月決算型>(為替ヘッジなし) 予想分配金提示型」の間でのスイッチングが可能です。販売会社によっては、一部のファンドのみの取扱いとなる場合やスイッチングの取扱いを行わない場合があります。  
スイッチングを行う場合の申込手数料は、販売会社が定めています。なお、スイッチングにより解約をする場合は、解約代金の利益に対して税金がかかります。  
詳しくは販売会社にご確認ください。

#### 4【受益者の権利等】

受益者の有する主な権利は以下の通りです。

##### (1) 収益分配金に対する受領権

受益者は、収益分配金を持ち分に応じて受領する権利を有します。

分配金受取コース(一般コース)

収益分配金は、税金を差引いた後、毎計算期間の終了日後1ヵ月以内の委託会社の指定する日(原則として決算日から起算して5営業日以内)から、販売会社において、受益者に支払います。

ただし、受益者が、収益分配金について支払開始日から5年間その支払いの請求を行わない場合はその権利を失い、その金銭は委託会社に帰属します。

分配金再投資コース(累積投資コース)

収益分配金は、税金を差引いた後、「累積投資契約」に基づいて、決算日の基準価額により自動的に無手数料で全額再投資されます。

##### (2) 償還金に対する受領権

受益者は、償還金を持ち分に応じて受領する権利を有します。

償還金は、信託終了日後1ヵ月以内の委託会社の指定する日(原則として償還日(休業日の場合は翌営業日)から起算して5営業日以内)から、販売会社において、受益者に支払います。

ただし、受益者が、償還金について支払開始日から10年間その支払いの請求を行わない場合はその権利を失い、その金銭は委託会社に帰属します。

##### (3) 換金(解約)請求権

受益者は、自己に帰属する受益権につき、換金(解約)請求する権利を有します。

くわしくは「第2 管理及び運営 2 換金(解約)手続等」を参照してください。

### 第3【ファンドの経理状況】

有価証券届出書提出日現在、該当事項はありません。

ファンドの会計監査は、委託会社の指定する監査法人が行います。監査証明を受けたファンドの財務諸表は有価証券報告書に、中間財務諸表は半期報告書に記載されます。

委託会社は、信託財産に係る財務諸表および中間財務諸表の作成にあたっては、「財務諸表等の用語、様式及び作成方法に関する規則」（昭和38年大蔵省令第59号）の定めるところによります。

#### 1【財務諸表】

**（１）【貸借対照表】**

該当事項はありません。

**（２）【損益及び剰余金計算書】**

該当事項はありません。

## ( 3 ) 【注記表】

該当事項はありません。

## ( 4 ) 【附属明細表】

該当事項はありません。

## 2【ファンドの現況】

### 【純資産額計算書】

該当事項はありません。

### 第4【内国投資信託受益証券事務の概要】

#### (1) 名義書換等

該当事項はありません。

ファンドの受益権の帰属は、振替機関等の振替口座簿に記載または記録されることにより定まり、委託会社は、この信託の受益権を取扱う振替機関が社振法の規定により主務大臣の指定を取消された場合または当該指定が効力を失った場合であって、当該振替機関の振替業を承継する者が存在しない場合その他やむを得ない事情がある場合を除き、当該振替受益権を表示する受益証券を発行しません。なお、受益者は、委託会社がやむを得ない事情等により受益証券を発行する場合を除き、受益証券の再発行の請求を行わないものとします。

#### (2) 受益者等に対する特典

該当事項はありません。

#### (3) 譲渡制限の内容

該当事項はありません。

#### (4) 受益権の譲渡

受益者は、その保有する受益権を譲渡する場合には、当該受益者の譲渡の対象とする受益権が記載または記録されている振替口座簿に係る振替機関等に振替の申請をするものとします。

上記の申請のある場合には、上記の振替機関等は、当該譲渡に係る譲渡人の保有する受益権の口数の減少および譲受人の保有する受益権の口数の増加につき、その備える振替口座簿に記載または記録するものとします。ただし、上記の振替機関等が振替先口座を開設したものでない場合には、譲受人の振替先口座を開設した他の振替機関等（当該他の振替機関等の上位機関を含みます。）に社振法の規定にしたがい、譲受人の振替先口座に受益権の口数の増加の記載または記録が行われるよう通知するものとします。

上記の振替について、委託会社は、当該受益者の譲渡の対象とする受益権が記載または記録されている振替口座簿に係る振替機関等と譲受人の振替先口座を開設した振替機関等が異なる場合等において、委託会社が必要と認めるときまたはやむを得ない事情があると判断したときは、振替停止日や振替停止期間を設けることができます。

#### (5) 受益権の譲渡の対抗要件

受益権の譲渡は、振替口座簿への記載または記録によらなければ、委託会社および受託会社に対抗することができません。

#### (6) 質権口記載または記録の受益権の取扱いについて

振替機関等の振替口座簿の質権口に記載または記録されている受益権に係る収益分配金の支払い、解約請求の受付け、解約代金および償還金の支払い等については、信託約款の規定による

ほか、民法その他の法令等にしたがって取り扱われます。

### 第三部【委託会社等の情報】

#### 第1【委託会社等の概況】

##### 1【委託会社等の概況】

###### (1) 資本金の額等

2025年9月末現在、資本金は2,000百万円です。なお、発行可能株式総数は400,000株であり、211,581株を発行済です。最近5年間における資本金の額の増減はありません。

###### (2) 委託会社の機構

###### ・ 会社の意思決定機構

当社は監査等委員会設置会社です。会社の機関としては、株主総会の他、取締役会、代表取締役、監査等委員会を設置しています。

###### 株主総会

株主総会は、取締役・会計監査人の選任・解任、剰余金の配当の承認、定款変更の承認等を行います。

###### 取締役会

取締役会は、株主総会で選任された取締役で構成され、経営の基本方針の決定、内部統制システムの整備、取締役の職務の執行の監督、代表取締役の選定・解職などを行います。また、取締役会で決定した基本方針に基づき、経営管理全般に関する執行方針その他重要な事項を協議・決定する任意の機関として、経営会議を設置しています。

###### 代表取締役

代表取締役は、取締役会の決議により取締役（監査等委員である取締役を除く。）の中から選定され、当社を代表します。

###### 監査等委員会

監査等委員会は、株主総会で選任された監査等委員である取締役で構成され、取締役の職務執行について監査を行うほか、各監査等委員である取締役は、取締役として取締役会の決議に参加します。

###### ・ 投資運用の意思決定機構

###### 投資環境見通しの策定

各運用部は国内外の経済・金融情報および各国証券市場等の調査・分析に基づいた投資環境見通しを策定します。

###### 運用戦略の決定

で策定された投資環境見通しに沿って、各運用部は運用戦略を決定します。

###### 運用計画の決定

で決定された運用戦略に基づいて、各運用部はファンド毎の運用計画を決定します。

###### ポートフォリオの構築

各運用部の担当ファンドマネジャーは、運用部から独立したトレーディング部に売買実行の指示をします。トレーディング部は、事前のチェックを行ったうえで、最良執行をめざして売買の執行を行います。

###### 運用部門による自律的な運用管理

運用部門は、投資行動がファンドコンセプトおよびファンド毎に定めた運用計画に沿っているかどうかの自律的なチェックを行い、運用部門内の管理担当部署は逸脱がある場合は速やかな是正を指示します。また、運用モニタリング会議を通じて運用状況のモニタリングを行い、運用部門内での自律的牽制により運用改善を図ります。

###### 管理担当部署による運用管理

運用部から独立した管理担当部署は、(a) 運用に関するパフォーマンス測定・分析のほか、(b) リスク管理および法令・信託約款などの遵守状況等のモニタリングを実施します。この結果は、(a) についてはファンド管理委員会を経て運用担当部・商品開発担当部にフィードバックされ、(b) についてはリスク管理委員会を通じて運用担当部にフィードバックされ、必要に応じて部署間連携の上で是正・改善の検討が行われます。

###### ファンドに係る法人等の管理

受託会社等、ファンドの運営に関係する法人については、その業務に関する委託会社の管理担当部署が、体制、業務執行能力、信用力等のモニタリング・評価を実施します。この結果は、商品企画委員会等を通じて委託会社の経営陣に報告され、必要に応じて是正が指示されます。

#### 運用・管理に関する監督

内部監査担当部署は、運用、管理等に関する委託会社の業務全般についてその健全性・適切性を担保するために、リスク管理、内部統制、ガバナンス・プロセスの適切性・有効性を検証・評価します。その評価結果は問題点の改善方法の提言等も含めて委託会社の経営陣に報告される、内部監査態勢が構築されています。

ファンドの運用体制等は、今後変更される可能性があります。

## 2【事業の内容及び営業の概況】

「投資信託及び投資法人に関する法律」に定める投資信託委託会社である委託会社は、証券投資信託の設定を行うとともに「金融商品取引法」に定める金融商品取引業者としてその運用（投資運用業）等を行っています。また「金融商品取引法」に定める第二種金融商品取引業および投資助言業務を行っています。

2025年9月30日現在における委託会社の運用する証券投資信託は以下の通りです。（親投資信託を除きます。）

| 商品分類       | 本数<br>(本) | 純資産総額<br>(百万円) |
|------------|-----------|----------------|
| 追加型株式投資信託  | 812       | 48,200,594     |
| 追加型公社債投資信託 | 16        | 1,622,976      |
| 単位型株式投資信託  | 78        | 336,342        |
| 単位型公社債投資信託 | 38        | 98,059         |
| 合計         | 944       | 50,257,971     |

なお、純資産総額の金額については、百万円未満の端数を四捨五入して記載しておりますので、表中の個々の数字の合計と合計欄の数字とは一致しないことがあります。

## 3【委託会社等の経理状況】

### (1) 財務諸表の作成方法について

委託会社である三菱UFJアセットマネジメント株式会社（以下「当社」という。）の財務諸表は、「財務諸表等の用語、様式及び作成方法に関する規則（昭和38年大蔵省令第59号）」（以下「財務諸表等規則」という。）第2条の規定により、財務諸表等規則及び「金融商品取引業等に関する内閣府令（平成19年内閣府令第52号）」に基づき作成しております。

なお、財務諸表に掲載している金額については、従来、千円未満の端数を切り捨てて表示しておりましたが、当事業年度より百万円未満の端数を切り捨てて表示することに変更しました。

### (2) 監査証明について

当社は、金融商品取引法第193条の2第1項の規定に基づき、第40期事業年度（自2024年4月1日至2025年3月31日）の財務諸表について、有限責任監査法人トーマツによる監査を受けております。

### (1) 【貸借対照表】

|                 | 第39期<br>(2024年3月31日現在) |         | 第40期<br>(2025年3月31日現在) |        |
|-----------------|------------------------|---------|------------------------|--------|
| <b>(資産の部)</b>   |                        |         |                        |        |
| <b>流動資産</b>     |                        |         |                        |        |
| 現金及び預金          | 2                      | 58,206  |                        | 37,354 |
| 有価証券            |                        | 15      |                        | 700    |
| 前払費用            |                        | 679     |                        | 770    |
| 未収入金            |                        | 138     |                        | 25     |
| 未収委託者報酬         |                        | 21,064  |                        | 24,418 |
| 未収収益            | 2                      | 1,485   | 2                      | 1,005  |
| 金銭の信託           |                        | 10,500  |                        | 1,650  |
| その他             |                        | 371     |                        | 398    |
| 流動資産合計          |                        | 92,461  |                        | 66,325 |
| <b>固定資産</b>     |                        |         |                        |        |
| <b>有形固定資産</b>   |                        |         |                        |        |
| 建物              | 1                      | 2,936   | 1                      | 2,762  |
| 器具備品            | 1                      | 1,531   | 1                      | 1,045  |
| 土地              |                        | 628     |                        | 628    |
| 建設仮勘定           |                        | 45      |                        | 747    |
| 有形固定資産合計        |                        | 5,141   |                        | 5,184  |
| <b>無形固定資産</b>   |                        |         |                        |        |
| 電話加入権           |                        | 15      |                        | -      |
| ソフトウェア          |                        | 5,008   |                        | 4,452  |
| ソフトウェア仮勘定       |                        | 1,587   |                        | 1,003  |
| 無形固定資産合計        |                        | 6,612   |                        | 5,456  |
| <b>投資その他の資産</b> |                        |         |                        |        |
| 投資有価証券          |                        | 13,788  |                        | 10,302 |
| 関係会社株式          |                        | 159     |                        | 159    |
| 投資不動産           | 1                      | 1,788   | 1                      | 1,712  |
| 長期差入保証金         |                        | 689     |                        | 690    |
| 前払年金費用          |                        | 47      |                        | -      |
| 繰延税金資産          |                        | 1,088   |                        | 1,640  |
| その他             |                        | 45      |                        | 45     |
| 貸倒引当金           |                        | 23      |                        | 23     |
| 投資その他の資産合計      |                        | 17,583  |                        | 14,526 |
| 固定資産合計          |                        | 29,337  |                        | 25,166 |
| 資産合計            |                        | 121,799 |                        | 91,491 |

(単位：百万円)

|               | 第39期<br>(2024年3月31日現在) |       | 第40期<br>(2025年3月31日現在) |       |
|---------------|------------------------|-------|------------------------|-------|
| <b>(負債の部)</b> |                        |       |                        |       |
| <b>流動負債</b>   |                        |       |                        |       |
| 預り金           |                        | 807   |                        | 474   |
| <b>未払金</b>    |                        |       |                        |       |
| 未払収益分配金       |                        | 105   |                        | 114   |
| 未払償還金         |                        | 43    |                        | 151   |
| 未払手数料         | 2                      | 7,523 |                        | 8,878 |

|           |   |        |   |        |
|-----------|---|--------|---|--------|
| その他未払金    | 2 | 885    | 2 | 819    |
| 未払費用      | 2 | 8,611  | 2 | 10,352 |
| 未払消費税等    |   | 623    |   | 1,211  |
| 未払法人税等    |   | 2,235  |   | 3,187  |
| 賞与引当金     |   | 1,182  |   | 1,308  |
| 役員賞与引当金   |   | 175    |   | 259    |
| その他       |   | 12     |   | 1      |
| 流動負債合計    |   | 22,204 |   | 26,761 |
| 固定負債      |   |        |   |        |
| 退職給付引当金   |   | 1,608  |   | 1,654  |
| 役員退職慰労引当金 |   | 30     |   | 25     |
| 時効後支払損引当金 |   | 250    |   | 244    |
| 資産除去債務    |   | 1,428  |   | 1,444  |
| その他       |   | 29     |   | 29     |
| 固定負債合計    |   | 3,346  |   | 3,398  |
| 負債合計      |   | 25,551 |   | 30,159 |
| (純資産の部)   |   |        |   |        |
| 株主資本      |   |        |   |        |
| 資本金       |   | 2,000  |   | 2,000  |
| 資本剰余金     |   |        |   |        |
| 資本準備金     |   | 3,572  |   | 3,572  |
| その他資本剰余金  |   | 41,160 |   | 41,160 |
| 資本剰余金合計   |   | 44,732 |   | 44,732 |
| 利益剰余金     |   |        |   |        |
| 利益準備金     |   | 342    |   | 342    |
| その他利益剰余金  |   |        |   |        |
| 別途積立金     |   | 6,998  |   | -      |
| 繰越利益剰余金   |   | 40,236 |   | 12,846 |
| 利益剰余金合計   |   | 47,577 |   | 13,189 |
| 株主資本合計    |   | 94,310 |   | 59,921 |

(単位：百万円)

|              | 第39期<br>(2024年3月31日現在) | 第40期<br>(2025年3月31日現在) |
|--------------|------------------------|------------------------|
| 評価・換算差額等     |                        |                        |
| その他有価証券評価差額金 | 1,937                  | 1,410                  |
| 評価・換算差額等合計   | 1,937                  | 1,410                  |
| 純資産合計        | 96,247                 | 61,332                 |
| 負債純資産合計      | 121,799                | 91,491                 |

## (2) 【損益計算書】

(単位：百万円)

|  | 第39期<br>(自 2023年4月1日<br>至 2024年3月31日) | 第40期<br>(自 2024年4月1日<br>至 2025年3月31日) |
|--|---------------------------------------|---------------------------------------|
|  |                                       |                                       |

|           |   |         |         |
|-----------|---|---------|---------|
| 営業収益      |   |         |         |
| 委託者報酬     |   | 98,635  | 114,618 |
| 投資顧問料     |   | 3,117   | 3,645   |
| その他営業収益   |   | 148     | 2       |
| 営業収益合計    |   | 101,901 | 118,266 |
| 営業費用      |   |         |         |
| 支払手数料     | 4 | 34,494  | 39,884  |
| 広告宣伝費     |   | 593     | 692     |
| 公告費       |   | 1       | 0       |
| 調査費       |   |         |         |
| 調査費       |   | 3,537   | 4,604   |
| 委託調査費     |   | 27,296  | 32,816  |
| 事務委託費     |   | 1,861   | 2,486   |
| 営業雑経費     |   |         |         |
| 通信費       |   | 137     | 156     |
| 印刷費       |   | 390     | 389     |
| 協会費       |   | 68      | 88      |
| 諸会費       |   | 20      | 23      |
| 事務機器関連費   |   | 2,531   | 2,925   |
| その他営業雑経費  |   | 139     | -       |
| 営業費用合計    |   | 71,070  | 84,071  |
| 一般管理費     |   |         |         |
| 給料        |   |         |         |
| 役員報酬      |   | 400     | 469     |
| 給料・手当     |   | 7,202   | 7,985   |
| 賞与引当金繰入   |   | 1,182   | 1,308   |
| 役員賞与引当金繰入 |   | 175     | 259     |
| 福利厚生費     |   | 1,424   | 1,538   |
| 交際費       |   | 10      | 12      |
| 旅費交通費     |   | 108     | 132     |
| 租税公課      |   | 397     | 478     |
| 不動産賃借料    |   | 728     | 644     |
| 退職給付費用    |   | 381     | 377     |
| 固定資産減価償却費 |   | 2,469   | 2,383   |
| 諸経費       |   | 490     | 1,174   |
| 一般管理費合計   |   | 14,971  | 16,765  |
| 営業利益      |   | 15,859  | 17,429  |

(単位：百万円)

|             | 第39期<br>(自 2023年4月1日<br>至 2024年3月31日) | 第40期<br>(自 2024年4月1日<br>至 2025年3月31日) |
|-------------|---------------------------------------|---------------------------------------|
| 営業外収益       |                                       |                                       |
| 受取配当金       | 54                                    | 107                                   |
| 受取利息        | 4                                     | 12                                    |
| 投資有価証券償還益   | 204                                   | 29                                    |
| 収益分配金等時効完成分 | 17                                    | 4                                     |
| 受取賃貸料       | 4                                     | 214                                   |
| その他         | 44                                    | 22                                    |

|              |   |        |   |        |
|--------------|---|--------|---|--------|
| 営業外収益合計      |   | 496    |   | 390    |
| 営業外費用        |   |        |   |        |
| 投資有価証券償還損    |   | 234    |   | 7      |
| 時効後支払損引当金繰入  |   | -      |   | 15     |
| 事務過誤費        |   | 10     |   | 7      |
| 賃貸関連費用       |   | 108    |   | 188    |
| その他          |   | 25     |   | 9      |
| 営業外費用合計      |   | 380    |   | 227    |
| 経常利益         |   | 15,975 |   | 17,592 |
| 特別利益         |   |        |   |        |
| 投資有価証券売却益    |   | 464    |   | 739    |
| 固定資産売却益      | 1 | 16     |   | -      |
| 資産除去債務履行差額   |   | 87     |   | -      |
| 特別利益合計       |   | 568    |   | 739    |
| 特別損失         |   |        |   |        |
| 投資有価証券売却損    |   | 57     |   | 138    |
| 投資有価証券評価損    |   | 31     |   | -      |
| 固定資産除却損      | 3 | 20     | 3 | 18     |
| 固定資産売却損      | 2 | 65     | 2 | 6      |
| 減損損失         |   | -      | 5 | 1,306  |
| 企業結合関連費用     | 6 | 1,187  |   | -      |
| 事業譲渡関連損失     |   | -      | 7 | 491    |
| 特別損失合計       |   | 1,361  |   | 1,961  |
| 税引前当期純利益     |   | 15,182 |   | 16,371 |
| 法人税、住民税及び事業税 | 4 | 4,542  | 4 | 5,356  |
| 法人税等調整額      |   | 102    |   | 344    |
| 法人税等合計       |   | 4,644  |   | 5,011  |
| 当期純利益        |   | 10,537 |   | 11,359 |

## (3) 【株主資本等変動計算書】

第39期（自 2023年4月1日 至 2024年3月31日）

(単位：百万円)

|                         | 株主資本  |       |          |         |
|-------------------------|-------|-------|----------|---------|
|                         | 資本金   | 資本剰余金 |          |         |
|                         |       | 資本準備金 | その他資本剰余金 | 資本剰余金合計 |
| 当期首残高                   | 2,000 | 3,572 | 41,160   | 44,732  |
| 当期変動額                   |       |       |          |         |
| 企業結合による増加               |       |       |          |         |
| 剰余金の配当                  |       |       |          |         |
| 当期純利益                   |       |       |          |         |
| 株主資本以外の項目の<br>当期変動額(純額) |       |       |          |         |
| 当期変動額合計                 |       |       |          |         |
| 当期末残高                   | 2,000 | 3,572 | 41,160   | 44,732  |

|                         | 利益剰余金 |          |         |         | 株主資本合計 |
|-------------------------|-------|----------|---------|---------|--------|
|                         | 利益準備金 | その他利益剰余金 |         | 利益剰余金合計 |        |
|                         |       | 別途積立金    | 繰越利益剰余金 |         |        |
| 当期首残高                   | 342   | 6,998    | 33,267  | 40,608  | 87,341 |
| 当期変動額                   |       |          |         |         |        |
| 企業結合による増加               |       |          | 1,602   | 1,602   | 1,602  |
| 剰余金の配当                  |       |          | 5,171   | 5,171   | 5,171  |
| 当期純利益                   |       |          | 10,537  | 10,537  | 10,537 |
| 株主資本以外の項目の<br>当期変動額(純額) |       |          |         |         |        |
| 当期変動額合計                 |       |          | 6,969   | 6,969   | 6,969  |
| 当期末残高                   | 342   | 6,998    | 40,236  | 47,577  | 94,310 |

|                         | 評価・換算差額等             |                | 純資産合計  |
|-------------------------|----------------------|----------------|--------|
|                         | その他<br>有価証券<br>評価差額金 | 評価・換算<br>差額等合計 |        |
| 当期首残高                   | 672                  | 672            | 88,013 |
| 当期変動額                   |                      |                |        |
| 企業結合による増加               |                      |                | 1,602  |
| 剰余金の配当                  |                      |                | 5,171  |
| 当期純利益                   |                      |                | 10,537 |
| 株主資本以外の項目の<br>当期変動額(純額) | 1,265                | 1,265          | 1,265  |
| 当期変動額合計                 | 1,265                | 1,265          | 8,234  |
| 当期末残高                   | 1,937                | 1,937          | 96,247 |

第40期（自 2024年4月1日 至 2025年3月31日）

（単位：百万円）

|                         | 株主資本  |       |              |             |
|-------------------------|-------|-------|--------------|-------------|
|                         | 資本金   | 資本剰余金 |              |             |
|                         |       | 資本準備金 | その他<br>資本剰余金 | 資本<br>剰余金合計 |
| 当期首残高                   | 2,000 | 3,572 | 41,160       | 44,732      |
| 当期変動額                   |       |       |              |             |
| 剰余金の配当                  |       |       |              |             |
| 当期純利益                   |       |       |              |             |
| 別途積立金の取崩                |       |       |              |             |
| 株主資本以外の項目の<br>当期変動額(純額) |       |       |              |             |
| 当期変動額合計                 |       |       |              |             |
| 当期末残高                   | 2,000 | 3,572 | 41,160       | 44,732      |

|  | 利益剰余金    |  |
|--|----------|--|
|  | その他利益剰余金 |  |
|  |          |  |

|                         | 利益<br>準備金 | 別途<br>積立金 | 繰越利益<br>剰余金 | 利益剰余金<br>合計 | 株主資本合計 |
|-------------------------|-----------|-----------|-------------|-------------|--------|
| 当期首残高                   | 342       | 6,998     | 40,236      | 47,577      | 94,310 |
| 当期変動額                   |           |           |             |             |        |
| 剰余金の配当                  |           |           | 45,747      | 45,747      | 45,747 |
| 当期純利益                   |           |           | 11,359      | 11,359      | 11,359 |
| 別途積立金の取崩                |           | 6,998     | 6,998       |             |        |
| 株主資本以外の項目の<br>当期変動額(純額) |           |           |             |             |        |
| 当期変動額合計                 |           | 6,998     | 27,390      | 34,388      | 34,388 |
| 当期末残高                   | 342       |           | 12,846      | 13,189      | 59,921 |

|                         | 評価・換算差額等             |                | 純資産合計  |
|-------------------------|----------------------|----------------|--------|
|                         | その他<br>有価証券<br>評価差額金 | 評価・換算<br>差額等合計 |        |
| 当期首残高                   | 1,937                | 1,937          | 96,247 |
| 当期変動額                   |                      |                |        |
| 剰余金の配当                  |                      |                | 45,747 |
| 当期純利益                   |                      |                | 11,359 |
| 別途積立金の取崩                |                      |                |        |
| 株主資本以外の項目の<br>当期変動額(純額) | 527                  | 527            | 527    |
| 当期変動額合計                 | 527                  | 527            | 34,915 |
| 当期末残高                   | 1,410                | 1,410          | 61,332 |

## [注記事項]

## (重要な会計方針)

## 1. 有価証券の評価基準及び評価方法

## (1) 子会社株式及び関連会社株式

移動平均法による原価法を採用しております。

## (2) その他有価証券

市場価格のない株式等及び投資事業有限責任組合等への出資以外のもの

時価法(評価差額は全部純資産直入法により処理し、売却原価は移動平均法により算定)を採用しております。

市場価格のない株式等

移動平均法による原価法を採用しております。

投資事業有限責任組合等への出資(金融商品取引法第2条第2項により有価証券とみなされるもの)

組合契約に規定される決算報告日に応じて入手可能な直近の決算書を基礎とし、持分相当額を純額で取り込む方法によっております。

## 2. 金銭の信託の評価基準及び評価方法

時価法を採用しております。

## 3. 固定資産の減価償却の方法

## (1) 有形固定資産及び投資不動産

定率法を採用しております。ただし、1998年4月1日以降に取得した建物(建物附属設備を除く)並びに2016年4月1日以降に取得した建物附属設備及び構築物については、定額法を採用しております。

なお、主な耐用年数は以下のとおりであります。

建物 5年～50年

|       |        |
|-------|--------|
| 器具備品  | 3年～20年 |
| 投資不動産 | 3年～50年 |

(2)無形固定資産

定額法を採用しております。

なお、自社利用のソフトウェアについては、社内における利用可能期間(5年)に基づく定額法を採用しております。

4. 外貨建の資産及び負債の本邦通貨への換算基準

外貨建金銭債権債務は、期末日の直物為替相場により円貨に換算し、換算差額は損益として処理しております。

5. 引当金の計上基準

(1)貸倒引当金

貸付金等の貸倒れによる損失に備えるため、一般債権については貸倒実績率により、貸倒懸念債権等特定の債権については個別に回収可能性を勘案し、回収不能見込額を計上しております。

(2)賞与引当金

従業員賞与の支給に充てるため、支給見込額に基づき計上しております。

(3)役員賞与引当金

役員賞与の支給に充てるため、支給見込額に基づき計上しております。

(4)退職給付引当金

従業員の退職給付に備えるため、当事業年度末における退職給付債務及び年金資産の見込額に基づき計上しております。

退職給付見込額の期間帰属方法

退職給付債務の算定にあたり、退職給付見込額を当事業年度末までの期間に帰属させる方法については、給付算定式基準によっております。

数理計算上の差異及び過去勤務費用の費用処理方法

過去勤務費用は、その発生時の従業員の平均残存勤務期間以内の一定の年数（10年）による定額法により費用処理することとしております。

数理計算上の差異は、その発生時の従業員の平均残存勤務期間以内の一定の年数（主として10年）による定額法により、発生した事業年度の翌期から費用処理することとしております。

(5)役員退職慰労引当金

役員の退職慰労金の支給に備えるため、内規に基づく期末要支給額を計上しております。

(6)時効後支払損引当金

時効成立のため利益計上した収益分配金及び償還金について、受益者からの今後の支払請求に備えるため、過去の支払実績に基づく将来の支払見込額を計上しております。

6. 収益及び費用の計上基準

当社の顧客との契約から生じる収益に関する主要な事業における主要な履行義務の内容及び当該履行義務を充足する通常の時点（収益を認識する通常の時点）は以下のとおりであります。

(1)委託者報酬

投資信託の信託約款に基づき信託財産の運用指図等を行っております。委託者報酬は、純資産総額に一定の報酬率を乗じて日々計算され、確定した報酬を投資信託によって主に年2回受領しております。当該報酬は投資信託の運用期間にわたり収益として認識しております。

(2)投資顧問料

顧客との投資一任及び投資助言契約に基づき運用及び助言を行っております。投資顧問料は、純資産総額に一定の報酬率を乗じて計算され、確定した報酬を主に年4回受領しております。当該報酬は契約期間にわたり収益として認識しております。

7. その他財務諸表作成のための基礎となる事項

グループ通算制度の適用

グループ通算制度を適用しております。

(未適用の会計基準等)

「リースに関する会計基準」（企業会計基準第34号 2024年9月13日 企業会計基準委員会）

「リースに関する会計基準の適用指針」（企業会計基準適用指針第33号 2024年9月13日 企業会計基準委員会）等

(1)概要

企業会計基準委員会において、日本基準を国際的に整合性のあるものとする取組みの一環として、借手の全てのリースについて資産及び負債を認識するリースに関する会計基準の開発に向けて、国

際的な会計基準を踏まえた検討が行われ、基本的な方針として、IFRS第16号の単一の会計処理モデルを基礎とするものの、IFRS第16号の全ての定めを採り入れるのではなく、主要な定めのみを採り入れることにより、簡素で利便性が高く、かつ、IFRS第16号の定めを個別財務諸表に用いても、基本的に修正が不要となることを目指したリース会計基準等が公表されました。

借手の会計処理として、借手のリースの費用配分の方法については、IFRS第16号と同様に、リースがファイナンス・リースであるかオペレーティング・リースであるかにかかわらず、全てのリースについて使用権資産に係る減価償却費及びリース負債に係る利息相当額を計上する単一の会計処理モデルが適用されます。

## (2)適用予定日

2028年3月期の期首から適用します。

## (3)当該会計基準等の適用による影響

「リースに関する会計基準」等の適用による財務諸表に与える影響額については、現時点で評価中であります。

## (貸借対照表関係)

## 1.有形固定資産及び投資不動産の減価償却累計額

|       | 第39期<br>(2024年3月31日現在) | 第40期<br>(2025年3月31日現在) |
|-------|------------------------|------------------------|
| 建物    | 498百万円                 | 682百万円                 |
| 器具備品  | 1,643百万円               | 2,168百万円               |
| 投資不動産 | 211百万円                 | 288百万円                 |

## 2.関係会社に対する主な資産・負債

区分掲記した以外で各科目に含まれるものは次の通りであります。

|        | 第39期<br>(2024年3月31日現在) | 第40期<br>(2025年3月31日現在) |
|--------|------------------------|------------------------|
| 預金     | 39,776百万円              | -                      |
| 未収収益   | 12百万円                  | 16百万円                  |
| 未払手数料  | 886百万円                 | -                      |
| その他未払金 | 105百万円                 | 43百万円                  |
| 未払費用   | 599百万円                 | 29百万円                  |

## (損益計算書関係)

## 1.固定資産売却益の内訳

|      | 第39期<br>(自 2023年4月1日<br>至 2024年3月31日) | 第40期<br>(自 2024年4月1日<br>至 2025年3月31日) |
|------|---------------------------------------|---------------------------------------|
| 器具備品 | 16百万円                                 | -                                     |
| 計    | 16百万円                                 | -                                     |

## 2.固定資産売却損の内訳

|      | 第39期<br>(自 2023年4月1日<br>至 2024年3月31日) | 第40期<br>(自 2024年4月1日<br>至 2025年3月31日) |
|------|---------------------------------------|---------------------------------------|
| 器具備品 | 65百万円                                 | 6百万円                                  |
| 計    | 65百万円                                 | 6百万円                                  |

## 3.固定資産除却損の内訳

|        | 第39期<br>(自 2023年4月1日<br>至 2024年3月31日) | 第40期<br>(自 2024年4月1日<br>至 2025年3月31日) |
|--------|---------------------------------------|---------------------------------------|
| 建物     | 15百万円                                 | -                                     |
| 器具備品   | 3百万円                                  | 2百万円                                  |
| ソフトウェア | 0百万円                                  | -                                     |

|       |       |       |
|-------|-------|-------|
| 電話加入権 | -     | 15百万円 |
| 計     | 20百万円 | 18百万円 |

## 4. 関係会社に対する主な取引

区分掲記した以外で各科目に含まれるものは次の通りであります。

|              | 第39期                          | 第40期                          |
|--------------|-------------------------------|-------------------------------|
|              | (自 2023年4月1日<br>至 2024年3月31日) | (自 2024年4月1日<br>至 2025年3月31日) |
| 支払手数料        | 5,006百万円                      | -                             |
| 受取利息         | 12百万円                         | -                             |
| 受取賃貸料        | 152百万円                        | -                             |
| 法人税、住民税及び事業税 | 132百万円                        | 42百万円                         |

## 5. 減損損失

第39期（自 2023年4月1日 至 2024年3月31日）

該当事項はありません。

第40期（自 2024年4月1日 至 2025年3月31日）

当社は、以下のとおり減損損失を計上しました。

| 場所        | 用途            | 種類     | 金額       |
|-----------|---------------|--------|----------|
| 東京都港区（本社） | インターネット直販サービス | ソフトウェア | 1,306百万円 |

当社は資産運用業の単一セグメントであるため、事業用資産に区別はなく、全社を1つのグループとしております。

現行のソフトウェアについて、利用終了が見込まれたため、帳簿価額を回収可能価額まで減額し、当該減少額を減損損失として特別損失に計上しました。

なお、回収可能価額として使用価値を用いておりますが、割引率については使用見込期間が短いため考慮しておりません。

## 6. 企業結合関連費用

第39期（自 2023年4月1日 至 2024年3月31日）

企業結合に伴うものであり、主にシステム統合費用などであります。

第40期（自 2024年4月1日 至 2025年3月31日）

該当事項はありません。

## 7. 事業譲渡関連損失

第39期（自 2023年4月1日 至 2024年3月31日）

該当事項はありません。

第40期（自 2024年4月1日 至 2025年3月31日）

吸収分割に伴うものであり、データ移管に伴うシステム対応費用であります。

（株主資本等変動計算書関係）

第39期（自 2023年4月1日 至 2024年3月31日）

## 1. 発行済株式の種類及び総数に関する事項

|       | 当事業年度期首<br>株式数（株） | 当事業年度増加<br>株式数（株） | 当事業年度減少<br>株式数（株） | 当事業年度末<br>株式数（株） |
|-------|-------------------|-------------------|-------------------|------------------|
| 発行済株式 |                   |                   |                   |                  |
| 普通株式  | 211,581           | -                 | -                 | 211,581          |
| 合計    | 211,581           | -                 | -                 | 211,581          |

## 2. 配当に関する事項

## (1) 配当金支払額

2023年6月28日開催の定時株主総会において、次のとおり決議しております。

|          |            |
|----------|------------|
| 配当金の総額   | 5,171百万円   |
| 1株当たり配当額 | 24,440円    |
| 基準日      | 2023年3月31日 |
| 効力発生日    | 2023年6月29日 |

(2) 基準日が当事業年度に属する配当のうち、配当の効力発生日が翌事業年度となるもの

2024年6月26日開催の定時株主総会において、次のとおり決議しております。

|          |            |
|----------|------------|
| 配当金の総額   | 45,747百万円  |
| 配当の原資    | 利益剰余金      |
| 1株当たり配当額 | 216,218円   |
| 基準日      | 2024年3月31日 |
| 効力発生日    | 2024年6月27日 |

第40期（自 2024年4月1日 至 2025年3月31日）

#### 1. 発行済株式の種類及び総数に関する事項

|       | 当事業年度期首<br>株式数 (株) | 当事業年度増加<br>株式数 (株) | 当事業年度減少<br>株式数 (株) | 当事業年度末<br>株式数 (株) |
|-------|--------------------|--------------------|--------------------|-------------------|
| 発行済株式 |                    |                    |                    |                   |
| 普通株式  | 211,581            | -                  | -                  | 211,581           |
| 合計    | 211,581            | -                  | -                  | 211,581           |

#### 2. 配当に関する事項

##### (1) 配当金支払額

2024年6月26日開催の定時株主総会において、次のとおり決議しております。

|          |            |
|----------|------------|
| 配当金の総額   | 45,747百万円  |
| 1株当たり配当額 | 216,218円   |
| 基準日      | 2024年3月31日 |
| 効力発生日    | 2024年6月27日 |

(2) 基準日が当事業年度に属する配当のうち、配当の効力発生日が翌事業年度となるもの

2025年6月26日開催の定時株主総会の議案として、普通株式の配当に関する事項を次のとおり提案しております。

|          |            |
|----------|------------|
| 配当金の総額   | 6,770百万円   |
| 配当の原資    | 利益剰余金      |
| 1株当たり配当額 | 31,998円    |
| 基準日      | 2025年3月31日 |
| 効力発生日    | 2025年6月27日 |

#### (リース取引関係)

借主側

オペレーティング・リース取引

オペレーティング・リース取引のうち解約不能のものに係る未経過リース料

|     | 第39期<br>(2024年3月31日現在) | 第40期<br>(2025年3月31日現在) |
|-----|------------------------|------------------------|
| 1年内 | 681百万円                 | 681百万円                 |
| 1年超 | 851百万円                 | 170百万円                 |
| 合計  | 1,532百万円               | 851百万円                 |

#### (金融商品関係)

##### 1. 金融商品の状況に関する事項

###### (1) 金融商品に対する取組方針

資金運用については銀行預金、金銭の信託（合同運用指定金銭信託）で運用し、金融機関からの資金調達は行っておりません。

###### (2) 金融商品の内容及びそのリスク

投資有価証券は主として投資信託であり、価格変動リスクに晒されております。

## (3) 金融商品に係るリスク管理体制

内部管理規程に従って月次でリスク資本を認識し、経営会議に報告しております。

## 2. 金融商品の時価等に関する事項

貸借対照表計上額、時価及びこれらの差額については、次のとおりであります。なお、市場価格のない株式等及び投資事業有限責任組合等への出資は、次表には含まれておりません（（注2）参照）。

第39期(2024年3月31日現在)

|            | 貸借対照表<br>計上額（百万円） | 時価（百万円） | 差額（百万円） |
|------------|-------------------|---------|---------|
| (1) 有価証券   | 15                | 15      | -       |
| (2) 金銭の信託  | 10,500            | 10,500  | -       |
| (3) 投資有価証券 | 13,788            | 13,788  | -       |
| 資産計        | 24,303            | 24,303  | -       |

(注1) 「現金及び預金」、「未収委託者報酬」、「未払手数料」については短期間で決済されるため時価が帳簿価額に近似するものであることから、記載を省略しております。

(注2) 市場価格のない株式等

関連会社株式（前事業年度の貸借対照表計上額 159百万円）は、市場価格がないため、記載しておりません。

(注3) 金融商品の時価等に関する事項についての補足説明

金融商品の時価の算定においては変動要因を織り込んでいるため、異なる前提条件等を採用することにより、当該価額が変動することもあります。

(注4) 金銭債権及び満期のある有価証券の決算日後の償還予定額

第39期(2024年3月31日現在)

(単位：百万円)

|                   | 1年以内   | 1年超<br>5年以内 | 5年超<br>10年以内 | 10年超 |
|-------------------|--------|-------------|--------------|------|
| 現金及び預金            | 58,206 | -           | -            | -    |
| 金銭の信託             | 10,500 | -           | -            | -    |
| 未収委託者報酬           | 21,064 | -           | -            | -    |
| 有価証券及び投資有価証券      |        |             |              |      |
| その他有価証券のうち満期があるもの |        |             |              |      |
| 投資信託              | 15     | 5,351       | 347          | 11   |
| 合計                | 89,786 | 5,351       | 347          | 11   |

第40期(2025年3月31日現在)

|            | 貸借対照表<br>計上額（百万円） | 時価（百万円） | 差額（百万円） |
|------------|-------------------|---------|---------|
| (1) 現金及び預金 | 37,354            | 37,352  | 1       |
| (2) 有価証券   | 700               | 700     | -       |
| (3) 金銭の信託  | 1,650             | 1,650   | -       |
| (4) 投資有価証券 | 10,099            | 10,099  | -       |
| 資産計        | 49,805            | 49,803  | 1       |

(注1) 「未収委託者報酬」、「未払手数料」については短期間で決済されるため時価が帳簿価額に近似するものであることから、記載を省略しております。

(注2) 市場価格のない株式等及び投資事業有限責任組合等への出資

関連会社株式（当事業年度の貸借対照表計上額159百万円）は、市場価格がないため、記載しておりません。また投資有価証券のうち、「時価の算定に関する会計基準の適用指針」（企業会計基準適用指針第31号2021年6月17日）第24-16項を適用した投資事業有限責任組合等への出資（当事業年度の貸借対照表計上額202百万円）は上記に含めておりません。

(注3) 現金及び預金に含まれるコーラブル預金（定期預金）（貸借対照表計上額1,000百万円）の時価は、取引先金融機関から提示された価格によっております。その他の現金及び預金（貸借対照表計上額36,354百万円）については短期間で決済されるため時価が帳簿価額に近似するものであることから、当該帳簿価額によっております。

## (注4) 金融商品の時価等に関する事項についての補足説明

金融商品の時価の算定においては変動要因を織り込んでいるため、異なる前提条件等を採用することにより、当該価額が変動することもあります。

## (注5) 金銭債権及び満期のある有価証券の決算日後の償還予定額

第40期(2025年3月31日現在)

(単位：百万円)

|                   | 1年以内   | 1年超<br>5年以内 | 5年超<br>10年以内 | 10年超 |
|-------------------|--------|-------------|--------------|------|
| 現金及び預金            | 37,354 | -           | -            | -    |
| 金銭の信託             | 1,650  | -           | -            | -    |
| 未収委託者報酬           | 24,418 | -           | -            | -    |
| 有価証券及び投資有価証券      |        |             |              |      |
| その他有価証券のうち満期があるもの |        |             |              |      |
| 投資信託              | 700    | 3,248       | 268          | 11   |
| 合計                | 64,124 | 3,248       | 268          | 11   |

## 3. 金融商品の時価のレベルごとの内訳等に関する事項

金融商品の時価を、時価の算定に係るインプットの観察可能性及び重要性に応じて、以下の3つのレベルに分類しております。

レベル1の時価： 観察可能な時価の算定に係るインプットのうち、活発な市場において形成される当該時価の算定の対象となる資産又は負債に関する相場価格により算定した時価

レベル2の時価： 観察可能な時価の算定に係るインプットのうち、レベル1のインプット以外の時価の算定に係るインプットを用いて算定した時価

レベル3の時価： 観察できない時価の算定に係るインプットを使用して算定した時価  
時価の算定に重要な影響を与えるインプットを複数使用している場合には、それらのインプットがそれぞれ属するレベルのうち、時価の算定における優先順位が最も低いレベルに時価を分類しております。

## (1) 時価をもって貸借対照表計上額とする金融資産及び金融負債

第39期(2024年3月31日現在)

| 区分     | 時価（百万円） |        |      |        |
|--------|---------|--------|------|--------|
|        | レベル1    | レベル2   | レベル3 | 合計     |
| 有価証券   | -       | 15     | -    | 15     |
| 金銭の信託  | -       | 10,500 | -    | 10,500 |
| 投資有価証券 | 2,014   | 11,773 | -    | 13,788 |
| 資産計    | 2,014   | 22,288 | -    | 24,303 |

## (注) 時価の算定に用いた評価技法及び時価の算定に係るインプットの説明

## 有価証券及び投資有価証券

ETF（上場投資信託）は相場価格を用いて評価しております。ETFは活発な市場で取引されているため、レベル1の時価に分類しております。

ETF（上場投資信託）以外の投資信託は基準価額を用いて評価しております。基準価額は観察可能なインプットを用いて算出しているため、レベル2の時価に分類しております。

## 金銭の信託

取引先金融機関から提示された価格等に基づき算定しており、レベル2の時価に分類しております。

第40期(2025年3月31日現在)

| 区分    | 時価（百万円） |       |      |       |
|-------|---------|-------|------|-------|
|       | レベル1    | レベル2  | レベル3 | 合計    |
| 有価証券  | -       | 700   | -    | 700   |
| 金銭の信託 | -       | 1,650 | -    | 1,650 |

|        |       |       |   |        |
|--------|-------|-------|---|--------|
| 投資有価証券 | 2,601 | 7,498 | - | 10,099 |
| 資産計    | 2,601 | 9,849 | - | 12,450 |

（注）時価の算定に用いた評価技法及び時価の算定に係るインプットの説明

有価証券及び投資有価証券

ETF（上場投資信託）は相場価格を用いて評価しております。ETFは活発な市場で取引されているため、レベル1の時価に分類しております。

ETF（上場投資信託）以外の投資信託は基準価額を用いて評価しております。基準価額は観察可能なインプットを用いて算出しているため、レベル2の時価に分類しております。

金銭の信託

取引先金融機関から提示された価格等に基づき算定しており、レベル2の時価に分類しております。

(2)時価をもって貸借対照表計上額としない金融資産及び金融負債

第39期(2024年3月31日現在)

該当事項はありません。

第40期(2025年3月31日現在)

| 区分     | 時価（百万円） |      |      | 合計  |
|--------|---------|------|------|-----|
|        | レベル1    | レベル2 | レベル3 |     |
| 現金及び預金 | -       | 998  | -    | 998 |
| 資産計    | -       | 998  | -    | 998 |

（注）時価の算定に用いた評価技法及び時価の算定に係るインプットの説明

現金及び預金

コーラブル預金（定期預金）は、取引先金融機関から提示された価格等に基づき算定しており、レベル2の時価に分類しております。

その他の現金及び預金（貸借対照表計上額36,354百万円）は、上記に含めておりません。

（有価証券関係）

1.子会社株式及び関連会社株式

第39期（2024年3月31日現在）及び第40期（2025年3月31日現在）

関連会社株式（貸借対照表計上額は159百万円）は、市場価格がないため、記載しておりません。

2.その他有価証券

第39期(2024年3月31日現在)

|                          | 種類  | 貸借対照表<br>計上額（百万円） | 取得原価<br>（百万円） | 差額（百万円） |
|--------------------------|-----|-------------------|---------------|---------|
| 貸借対照表計上額が<br>取得原価を超えるもの  | 株式  | -                 | -             | -       |
|                          | 債券  | -                 | -             | -       |
|                          | その他 | 17,364            | 14,269        | 3,094   |
|                          | 小計  | 17,364            | 14,269        | 3,094   |
| 貸借対照表計上額が<br>取得原価を超えないもの | 株式  | -                 | -             | -       |
|                          | 債券  | -                 | -             | -       |
|                          | その他 | 6,939             | 7,241         | 301     |
|                          | 小計  | 6,939             | 7,241         | 301     |
| 合計                       |     | 24,303            | 21,511        | 2,792   |

（注）「その他」には、貸借対照表の「金銭の信託」（貸借対照表計上額は10,500百万円、取得原価は10,500百万円）を含めております。

第40期(2025年3月31日現在)

|  | 種類 | 貸借対照表<br>計上額（百万円） | 取得原価<br>（百万円） | 差額（百万円） |
|--|----|-------------------|---------------|---------|
|--|----|-------------------|---------------|---------|

|                          |     |        |        |       |
|--------------------------|-----|--------|--------|-------|
| 貸借対照表計上額が<br>取得原価を超えるもの  | 株式  | -      | -      | -     |
|                          | 債券  | -      | -      | -     |
|                          | その他 | 9,857  | 7,508  | 2,348 |
|                          | 小計  | 9,857  | 7,508  | 2,348 |
| 貸借対照表計上額が<br>取得原価を超えないもの | 株式  | -      | -      | -     |
|                          | 債券  | -      | -      | -     |
|                          | その他 | 2,795  | 3,086  | 290   |
|                          | 小計  | 2,795  | 3,086  | 290   |
| 合計                       |     | 12,652 | 10,594 | 2,058 |

(注)「その他」には、貸借対照表の「金銭の信託」（貸借対照表計上額は1,650百万円、取得原価は1,650百万円）及び投資事業有限責任組合等への出資（貸借対照表計上額は202百万円、取得原価は202百万円）を含めております。

### 3. 売却したその他有価証券

第39期（自 2023年4月1日 至 2024年3月31日）

| 種類  | 売却額（百万円） | 売却益の合計額（百万円） | 売却損の合計額（百万円） |
|-----|----------|--------------|--------------|
| 株式  | -        | -            | -            |
| 債券  | -        | -            | -            |
| その他 | 3,750    | 464          | 57           |
| 合計  | 3,750    | 464          | 57           |

第40期（自 2024年4月1日 至 2025年3月31日）

| 種類  | 売却額（百万円） | 売却益の合計額（百万円） | 売却損の合計額（百万円） |
|-----|----------|--------------|--------------|
| 株式  | -        | -            | -            |
| 債券  | -        | -            | -            |
| その他 | 4,044    | 739          | 138          |
| 合計  | 4,044    | 739          | 138          |

### 4. 減損処理を行った有価証券

前事業年度において、有価証券について31百万円（その他有価証券のその他31百万円）減損処理を行っております。

当事業年度においては、減損処理を行っておりません。

なお、減損処理にあたっては、期末における時価が取得原価に比べ50%以上下落した場合、及び30%以上50%未満下落し、回復可能性等の合理的反証がない場合に行っております。

（退職給付関係）

#### 1. 採用している退職給付制度の概要

当社は、確定給付型の制度として、確定給付企業年金制度（積立型制度）及び退職一時金制度（非積立型制度）を設けております。また確定拠出型の制度として、確定拠出年金制度を設けております。

#### 2. 確定給付制度

(1) 退職給付債務の期首残高と期末残高の調整表

|                  | 第39期                          |     | 第40期                          |     |
|------------------|-------------------------------|-----|-------------------------------|-----|
|                  | （自 2023年4月1日<br>至 2024年3月31日） |     | （自 2024年4月1日<br>至 2025年3月31日） |     |
| 退職給付債務の期首残高      | 3,582                         | 百万円 | 3,652                         | 百万円 |
| 勤務費用             | 182                           |     | 180                           |     |
| 利息費用             | 39                            |     | 47                            |     |
| 数理計算上の差異の<br>発生額 | 79                            |     | 207                           |     |
| 退職給付の支払額         | 300                           |     | 236                           |     |
| 過去勤務費用の発生額       | -                             |     | -                             |     |
| 企業結合による影響額       | 226                           |     | -                             |     |

|             |       |       |
|-------------|-------|-------|
| 退職給付債務の期末残高 | 3,652 | 3,437 |
|-------------|-------|-------|

## (2)年金資産の期首残高と期末残高の調整表

|                    | 第39期<br>(自 2023年4月1日<br>至 2024年3月31日) | 第40期<br>(自 2024年4月1日<br>至 2025年3月31日) |
|--------------------|---------------------------------------|---------------------------------------|
| 年金資産の期首残高          | 2,425 百万円                             | 2,492 百万円                             |
| 期待運用収益             | 43                                    | 44                                    |
| 数理計算上の差異の<br>発生額   | 227                                   | 62                                    |
| 事業主からの拠出額          | -                                     | -                                     |
| 退職給付の支払額           | 204                                   | 116                                   |
| 退職給付制度終了に伴う<br>調整額 | -                                     | 8                                     |
| 年金資産の期末残高          | 2,492                                 | 2,350                                 |

## (3)退職給付債務及び年金資産の期末残高と貸借対照表に計上された退職給付引当金及び前払年金費用の調整表

|                         | 第39期<br>(2024年3月31日現在) | 第40期<br>(2025年3月31日現在) |
|-------------------------|------------------------|------------------------|
| 積立型制度の<br>退職給付債務        | 2,250 百万円              | 2,018 百万円              |
| 年金資産                    | 2,492                  | 2,350                  |
|                         | 242                    | 332                    |
| 非積立型制度の退職給付債務           | 1,401                  | 1,418                  |
| 未積立退職給付債務               | 1,159                  | 1,086                  |
| 未認識数理計算上の差異             | 558                    | 660                    |
| 未認識過去勤務費用               | 157                    | 92                     |
| 貸借対照表に計上された<br>負債と資産の純額 | 1,560                  | 1,654                  |
| 退職給付引当金                 | 1,608                  | 1,654                  |
| 前払年金費用                  | 47                     | -                      |
| 貸借対照表に計上された<br>負債と資産の純額 | 1,560                  | 1,654                  |

## (4)退職給付費用及びその内訳項目の金額

|                     | 第39期<br>(自 2023年4月1日<br>至 2024年3月31日) | 第40期<br>(自 2024年4月1日<br>至 2025年3月31日) |
|---------------------|---------------------------------------|---------------------------------------|
| 勤務費用                | 182 百万円                               | 180 百万円                               |
| 利息費用                | 39                                    | 47                                    |
| 期待運用収益              | 43                                    | 44                                    |
| 数理計算上の差異の<br>費用処理額  | 29                                    | 43                                    |
| 過去勤務費用の費用処理額        | 65                                    | 65                                    |
| 退職給付制度の統合に係る<br>調整額 | 34                                    | -                                     |
| その他                 | 2                                     | 0                                     |
| 確定給付制度に係る<br>退職給付費用 | 251                                   | 204                                   |

(注) 「その他」は受入出向者に係る出向元への退職給付費用負担額及び退職金です。「退職給付制度の統合に係る調整額」は企業結合関連費用の一部として特別損失に計上しております。

## (5)年金資産に関する事項

## 年金資産の主な内訳

年金資産合計に対する主な分類ごとの比率は、次のとおりであります。

|     | 第39期<br>(2024年3月31日現在) | 第40期<br>(2025年3月31日現在) |
|-----|------------------------|------------------------|
| 債券  | 62.0 %                 | 64.7 %                 |
| 株式  | 35.9                   | 33.2                   |
| その他 | 2.1                    | 2.1                    |
| 合計  | 100                    | 100                    |

## 長期期待運用収益率の設定方法

年金資産の長期期待運用収益率を決定するため、現在及び予想される年金資産の配分と年金資産を構成する多様な資産からの現在及び将来期待される長期の収益率を考慮しております。

## (6)数理計算上の計算基礎に関する事項

## 主要な数理計算上の計算基礎

|           | 第39期<br>(2024年3月31日現在) | 第40期<br>(2025年3月31日現在) |
|-----------|------------------------|------------------------|
| 割引率       | 1.39～1.41%             | 2.07～2.11%             |
| 長期期待運用収益率 | 1.5～1.8%               | 1.8%                   |

## 3. 確定拠出制度

当社の確定拠出制度への要拠出額は、前事業年度164百万円、当事業年度172百万円であります。

## ( 税効果会計関係 )

## 1. 繰延税金資産及び繰延税金負債の発生の主な原因別の内訳

|               | 第39期<br>(2024年3月31日現在) | 第40期<br>(2025年3月31日現在) |
|---------------|------------------------|------------------------|
| <b>繰延税金資産</b> |                        |                        |
| 減損損失          | 389百万円                 | 392百万円                 |
| 投資有価証券評価損     | 30                     | 28                     |
| 未払事業税         | 126                    | 173                    |
| 賞与引当金         | 362                    | 400                    |
| 役員賞与引当金       | 33                     | 48                     |
| 役員退職慰労引当金     | 9                      | 8                      |
| 退職給付引当金       | 492                    | 521                    |
| 減価償却超過額       | 199                    | 291                    |
| 資産除去債務        | 16                     | 52                     |
| 時効後支払損引当金     | 76                     | 77                     |
| その他           | 227                    | 296                    |
| 繰延税金資産 小計     | 1,963                  | 2,290                  |
| 評価性引当額        | -                      | -                      |
| 繰延税金資産 合計     | 1,963                  | 2,290                  |
| <b>繰延税金負債</b> |                        |                        |
| 前払年金費用        | 14                     | -                      |
| その他有価証券評価差額金  | 855                    | 648                    |
| その他           | 5                      | 1                      |
| 繰延税金負債 合計     | 875                    | 649                    |
| 繰延税金資産の純額     | 1,088                  | 1,640                  |

2. 法定実効税率と税効果会計適用後の法人税等の負担率との差異の原因となった主な項目別の内訳  
第39期（2024年3月31日現在）及び第40期（2025年3月31日現在）

法定実効税率と税効果会計適用後の法人税等の負担率との差が法定実効税率の100分の5以下であるため注記を省略しております。

3. 法人税及び地方法人税の会計処理又はこれらに関する税効果会計の会計処理

当社は、グループ通算制度を適用しております。また、「グループ通算制度を適用する場合の会計処理及び開示に関する取扱い」（実務対応報告第42号2021年8月12日）に従って、法人税及び地方法人税の会計処理又はこれらに関する税効果会計の会計処理並びに開示を行っております。

4. 法人税等の税率の変更による繰延税金資産及び繰延税金負債の金額の修正

「所得税法等の一部を改正する法律」（令和7年法律第13号）が2025年3月31日に公布され、2026年4月1日以降に開始する事業年度から法人税率等の引上げ等が行われることとなりました。これに伴い、当事業年度の繰延税金資産及び繰延税金負債の計算に使用した法定実効税率は、2025年4月1日に開始する事業年度に解消が見込まれる一時差異については30.62%、2026年4月1日に開始する事業年度以降に解消が見込まれる一時差異については30.62%から31.52%に変更しております。この税率変更により、繰延税金資産の金額（繰延税金負債の金額を控除した金額）が23百万円増加、その他有価証券評価差額金が17百万円、法人税等調整額が41百万円減少しております。

（資産除去債務関係）

資産除去債務のうち貸借対照表に計上しているもの

1. 当該資産除去債務の概要

建物の不動産賃貸借契約に伴う原状回復義務等であります。

2. 当該資産除去債務の金額の算定方法

使用見込期間を取得から15年と見積り、割引率は1.1%を使用して資産除去債務の金額を計算しております。

3. 当該資産除去債務の総額の増減

|                | 第39期<br>(2024年3月31日現在) | 第40期<br>(2025年3月31日現在) |
|----------------|------------------------|------------------------|
| 期首残高           | -                      | 1,428百万円               |
| 有形固定資産の取得に伴う増加 | 1,420百万円               | -                      |
| 時の経過による調整額     | 7百万円                   | 15百万円                  |
| 期末残高           | 1,428百万円               | 1,444百万円               |

（収益認識関係）

1. 顧客との契約から生じる収益を分解した情報

収益及び契約から生じるキャッシュ・フローの性質、金額、時期及び不確実性に影響を及ぼす主要な要因に基づく区分に当該収益を分解した情報については、重要性が乏しいため記載を省略しております。

2. 顧客との契約から生じる収益を理解するための基礎となる情報

収益を理解するための基礎となる情報は、「（重要な会計方針）の6. 収益および費用の計上基準」に記載のとおりであります。

3. 顧客との契約に基づく履行義務の充足と当該契約から生じるキャッシュ・フローとの関係並びに当事業年度末において存在する顧客との契約から翌事業年度以降に認識すると見込まれる収益の金額及び時期に関する情報

重要性が乏しいため記載を省略しております。

（セグメント情報等）

[セグメント情報]

第39期（自 2023年4月1日 至 2024年3月31日）及び第40期（自 2024年4月1日 至 2025年3月31日）

当社は、資産運用業の単一セグメントであるため、記載を省略しております。

[関連情報]

第39期（自2023年4月1日 至 2024年3月31日）及び第40期（自 2024年4月1日 至 2025年3月31日）

1. 製品及びサービスごとの情報

単一の製品・サービスの区分の外部顧客への営業収益が損益計算書の営業収益の90%を超えるため、記載を省略しております。

## 2. 地域ごとの情報

### (1) 営業収益

投資信託の受益者の情報を制度上把握していないため、記載を省略しております。

### (2) 有形固定資産

本邦以外に所在している有形固定資産がないため、該当事項はありません。

## 3. 主要な顧客ごとの情報

投資信託の受益者の情報を制度上把握していないため、記載を省略しております。

### [報告セグメントごとの固定資産の減損損失に関する情報]

当社は、資産運用業の単一セグメントであるため、記載を省略しております。

### [報告セグメントごとののれんの償却額及び未償却残高に関する情報]

当社は、資産運用業の単一セグメントであるため、記載を省略しております。

### [報告セグメントごとの負ののれん発生益に関する情報]

当社は、資産運用業の単一セグメントであるため、記載を省略しております。

## (関連当事者情報)

### 1. 関連当事者との取引

#### (1) 財務諸表提出会社の親会社及び主要株主等

第39期（自 2023年4月1日 至 2024年3月31日）

| 種類  | 会社等の名称               | 所在地     | 資本金          | 事業の内容   | 議決権等の所有(被所有)割合 | 関連当事者との関係                     | 取引の内容                 | 取引金額(注5) | 科目     | 期末残高(注5) |
|-----|----------------------|---------|--------------|---------|----------------|-------------------------------|-----------------------|----------|--------|----------|
| 親会社 | (株)三菱UFJフィナンシャル・グループ | 東京都千代田区 | 2,141,513百万円 | 銀行持株会社業 | 被所有間接100.0%    | グループ通算制度                      | グループ通算制度に伴う通算税効果額(注1) | 132百万円   | その他未払金 | 105百万円   |
| 親会社 | 三菱UFJ信託銀行(株)         | 東京都千代田区 | 324,279百万円   | 信託業、銀行業 | 被所有直接100.0%    | 当社投資信託の募集の取扱及び投資信託に係る事務代行の委託等 | 投資信託に係る事務代行手数料の支払(注2) | 5,006百万円 | 未払手数料  | 886百万円   |
|     |                      |         |              |         |                | 投資の助言<br>役員の兼任                | 投資助言料(注3)             | 463百万円   | 未払費用   | 260百万円   |

第40期（自 2024年4月1日 至 2025年3月31日）

| 種類  | 会社等の名称               | 所在地     | 資本金          | 事業の内容   | 議決権等の所有(被所有)割合 | 関連当事者との関係 | 取引の内容                 | 取引金額(注5) | 科目     | 期末残高(注5) |
|-----|----------------------|---------|--------------|---------|----------------|-----------|-----------------------|----------|--------|----------|
| 親会社 | (株)三菱UFJフィナンシャル・グループ | 東京都千代田区 | 2,141,513百万円 | 銀行持株会社業 | 被所有直接100.0%    | グループ通算制度  | グループ通算制度に伴う通算税効果額(注1) | 42百万円    | その他未払金 | 43百万円    |
| 親会社 |                      |         |              |         |                | 経営管理      | 経営管理手数料(注4)           | 508百万円   |        |          |
|     |                      |         |              |         |                | 役員の兼任     |                       |          |        |          |

### 取引条件及び取引条件の決定方針等

(注) 1. グループ通算制度に基づく通算税効果額であります。

2. 投資信託に係る事務代行手数料については、商品毎に、過去の料率、市場実勢等を勘案

して決定しております。

3. 投資助言料については、市場実勢を勘案して決定しております。
4. 経営管理手数料については、経営管理契約に基づく取引条件によっております。
5. 上記金額のうち、取引金額は消費税等を含まず、期末残高は消費税等を含んで表示しております。

## (2)財務諸表提出会社と同一の親会社をもつ会社等

第39期（自 2023年4月1日 至 2024年3月31日）

| 種類          | 会社等の名称               | 所在地     | 資本金              | 事業の内容 | 議決権等の所有(被所有)割合 | 関連当事者との関係                     | 取引の内容                 | 取引金額(注4)     | 科目    | 期末残高(注4)     |
|-------------|----------------------|---------|------------------|-------|----------------|-------------------------------|-----------------------|--------------|-------|--------------|
| 同一の親会社を持つ会社 | (株)三菱UFJ銀行           | 東京都千代田区 | 1,711,958<br>百万円 | 銀行業   | なし             | 当社投資信託の募集の取扱及び投資信託に係る事務代行の委託等 | 投資信託に係る事務代行手数料の支払(注1) | 4,354<br>百万円 | 未払手数料 | 1,028<br>百万円 |
| 同一の親会社を持つ会社 | 三菱UFJモルガン・スタンレー証券(株) | 東京都千代田区 | 40,500<br>百万円    | 証券業   | なし             | 当社投資信託の募集の取扱及び投資信託に係る事務代行の委託等 | 投資信託に係る事務代行手数料の支払(注1) | 7,493<br>百万円 | 未払手数料 | 1,449<br>百万円 |

第40期（自 2024年4月1日 至 2025年3月31日）

| 種類          | 会社等の名称       | 所在地     | 資本金              | 事業の内容   | 議決権等の所有(被所有)割合 | 関連当事者との関係   | 取引の内容                                       | 取引金額(注4)                         | 科目                  | 期末残高(注4)                         |
|-------------|--------------|---------|------------------|---------|----------------|---|---|----------------------------------|---------------------|----------------------------------|
| 同一の親会社を持つ会社 | 三菱UFJ信託銀行(株) | 東京都千代田区 | 324,279<br>百万円   | 信託業、銀行業 | なし             | 当社投資信託の募集の取扱及び投資信託に係る事務代行の委託等<br><br>投資の助言<br><br>役員の兼任 | 投資信託に係る事務代行手数料の支払(注1)<br><br>投資助言料(注2)      | 5,310<br>百万円<br><br>451<br>百万円   | 未払手数料<br><br>未払費用   | 952<br>百万円<br><br>237<br>百万円     |
| 同一の親会社を持つ会社 | (株)三菱UFJ銀行   | 東京都千代田区 | 1,711,958<br>百万円 | 銀行業     | なし             | 当社投資信託の募集の取扱及び投資信託に係る事務代行の委託等<br><br>取引銀行               | 投資信託に係る事務代行手数料の支払(注1)<br><br>コーラブル預金の預入(注3) | 4,747<br>百万円<br><br>1,000<br>百万円 | 未払手数料<br><br>現金及び預金 | 1,115<br>百万円<br><br>1,000<br>百万円 |

|             |                                |                 |               |     |    |   |                                       |              |       |              |
|-------------|--------------------------------|-----------------|---------------|-----|----|---|---------------------------------------|--------------|-------|--------------|
| 同一の親会社を持つ会社 | 三菱UFJ<br>モルガン・<br>スタンレー<br>証券㈱ | 東京都<br>千代田<br>区 | 40,500<br>百万円 | 証券業 | なし | 当社投資信託の<br>募集の取扱及び<br>投資信託に係る<br>事務代行の委託<br>等 | 投資信託に<br>係る事務代<br>行手数料<br>の支払<br>(注1) | 8,404<br>百万円 | 未払手数料 | 1,572<br>百万円 |
|-------------|--------------------------------|-----------------|---------------|-----|----|---|---------------------------------------|--------------|-------|--------------|

## 取引条件及び取引条件の決定方針等

- (注) 1. 投資信託に係る事務代行手数料については、商品毎に、過去の料率、市場実勢等を勘案して決定しております。
2. 投資助言料については、市場実勢を勘案して決定しております。
3. 預金利率の条件は、市場金利等を勘案して決定しております。なお、預入期間は1年であります。
4. 上記金額のうち、取引金額は消費税等を含まず、期末残高は消費税等を含んで表示しております。

## 2. 親会社に関する注記

株式会社三菱UFJフィナンシャル・グループ(東京証券取引所、名古屋証券取引所及びニューヨーク証券取引所に上場)

## (1株当たり情報)

|              | 第39期<br>(自 2023年4月1日<br>至 2024年3月31日) | 第40期<br>(自 2024年4月1日<br>至 2025年3月31日) |
|--------------|---------------------------------------|---------------------------------------|
| 1株当たり純資産額    | 454,898.22円                           | 289,876.37円                           |
| 1株当たり当期純利益金額 | 49,804.10円                            | 53,688.15円                            |

(注) 1. 潜在株式調整後1株当たり当期純利益金額については、潜在株式が存在しないため、記載しておりません。

2. 1株当たり当期純利益金額の算定上の基礎は、以下のとおりであります。

|                         | 第39期<br>(自 2023年4月1日<br>至 2024年3月31日) | 第40期<br>(自 2024年4月1日<br>至 2025年3月31日) |
|-------------------------|---------------------------------------|---------------------------------------|
| 当期純利益金額 (百万円)           | 10,537                                | 11,359                                |
| 普通株主に帰属しない金額<br>(百万円)   | -                                     | -                                     |
| 普通株式に係る当期純利益金額<br>(百万円) | 10,537                                | 11,359                                |
| 普通株式の期中平均株式数 (株)        | 211,581                               | 211,581                               |

## 4【利害関係人との取引制限】

委託会社は、「金融商品取引法」の定めるところにより、利害関係人との取引について、次に掲げる行為が禁止されています。

自己またはその取締役もしくは執行役との間における取引を行うことを内容とした運用を行うこと(投資者の保護に欠け、もしくは取引の公正を害し、または金融商品取引業の信用を失墜させるおそれがないものとして内閣府令で定めるものを除きます。)

運用財産相互間において取引を行うことを内容とした運用を行うこと(投資者の保護に欠け、もしくは取引の公正を害し、または金融商品取引業の信用を失墜させるおそれがないものとして内閣府令で定めるものを除きます。)

通常の取引の条件と異なる条件であって取引の公正を害するおそれのある条件で、委託会社の親

法人等（委託会社の総株主等の議決権の過半数を保有していることその他の当該金融商品取引業者と密接な関係を有する法人その他の団体として政令で定める要件に該当する者をいいます。以下において同じ。）または子法人等（委託会社が総株主等の議決権の過半数を保有していることその他の当該金融商品取引業者と密接な関係を有する法人その他の団体として政令で定める要件に該当する者をいいます。以下同じ。）と有価証券の売買その他の取引または店頭デリバティブ取引を行うこと。

委託会社の親法人等または子法人等の利益を図るため、その行う投資運用業に関して運用の方針、運用財産の額もしくは市場の状況に照らして不必要な取引を行うことを内容とした運用を行うこと。

上記に掲げるもののほか、委託会社の親法人等または子法人等が関与する行為であって、投資者の保護に欠け、もしくは取引の公正を害し、または金融商品取引業の信用を失墜させるおそれのあるものとして内閣府令で定める行為

## 5【その他】

定款の変更等

定款の変更に関しては、株主総会の決議が必要です。

訴訟事件その他重要事項

該当事項はありません。

## 第2【その他の関係法人の概況】

### 1【名称、資本金の額及び事業の内容】

#### (1) 受託会社

名称：三菱UFJ信託銀行株式会社

(再信託受託会社：日本マスタートラスト信託銀行株式会社)

資本金の額：324,279百万円（2025年3月末現在）

事業の内容：銀行業務および信託業務を営んでいます。

#### (2) 販売会社

| 名称                    | 資本金の額<br>(2025年3月末現在) | 事業の内容                         |
|-----------------------|-----------------------|-------------------------------|
| 三菱UFJモルガン・スタンレー証券株式会社 | 40,500 百万円            | 金融商品取引法に定める第一種金融商品取引業を営んでいます。 |

### 2【関係業務の概要】

(1) 受託会社：ファンドの受託会社として、信託財産の保管・管理等を行います。

(2) 販売会社：ファンドの募集の取扱い、解約の取扱い、収益分配金・償還金の支払いの取扱い等を行います。

### 3【資本関係】

該当ありません。（2025年9月末現在）

(注) 関係法人が所有する委託会社の株式または委託会社が所有する関係法人の株式のうち、持株比率が3%以上のものを記載しています。

## 第3【その他】

(1) 目論見書の表紙にロゴマーク、図案およびキャッチ・コピーを採用すること、また使用開始日、ファンドの形態、申込みに係る事項、ファンド専用サイトのアドレス、ファンドの管理番号などを記載することがあります。

(2) 投資信託説明書（交付目論見書）に、以下の趣旨の文言の全部または一部および有価証券届出書の主要内容を記載することがあります。

- ・ファンドに関する投資信託説明書(請求目論見書)を含む詳細な情報は、委託会社のホームページで閲覧、ダウンロードできます。
- ・本書には、約款の主な内容が含まれていますが、約款の全文は請求目論見書に掲載されていません。
- ・ご購入に際しては、本書の内容を十分にお読みください。
- ・ファンドの商品内容に関して重大な変更を行う場合には、投資信託及び投資法人に関する法律に基づき事前に受益者の意向を確認します。
- ・ファンドの財産は、信託法に基づき受託会社において分別管理されています。
- ・請求目論見書は、販売会社にご請求いただければ当該販売会社を通じて交付いたします。(請求目論見書をご請求された場合は、その旨をご自身で記録しておくようお願いいたします。)
- ・有価証券届出書の効力の発生の有無については、委託会社のホームページにて確認いただけます。効力が発生するまでに、本書の記載内容が訂正される場合があります。

- (3) 投資信託説明書(請求目論見書)に信託約款を掲載します。
- (4) 目論見書は電磁的方法により提供されるほか、インターネット、電子媒体等に掲載されることがあります。
- (5) 投信評価機関、投信評価会社等からファンドに対するレーティングを取得し、当該レーティングを使用することがあります。
- (6) 目論見書は「投資信託説明書」を別称として使用します。
- (7) 目論見書に委託会社のホームページアドレス等を掲載し、当該アドレスにアクセスすることにより基準価額等の情報を入手できる旨のご案内を記載することがあります。
- (8) 投資信託説明書(交付目論見書および請求目論見書)に、以下の趣旨の文言の全部または一部を記載することがあります。



## 資産形成における債券投資の新たな選択肢

本ファンドは、主として新興国およびフロンティア諸国の政府機関等や企業が発行する債券ならびにデリバティブ取引に係る権利等に投資し、利子収益の確保および値上がり益の獲得をめざします。

これらの地域の債券は先進国の債券と比べて金利水準が高く、債券投資を通じて相対的に高い利回りが期待されます。

さらに、新興国およびフロンティア諸国の現地通貨建ての公社債を幅広く投資対象とすることで、通貨・地域の分散効果も活用できると考えています。

先進国以外の多様な債券市場に投資する本ファンドは、債券投資の新たな選択肢として、皆さまの資産形成に貢献できるものと考えています。

\*本ファンドにおいて、フロンティア諸国とは、新興国よりも市場規模が小さく、経済的・制度的な発展段階が初期にある国を指します。

2025年12月

三菱UFJアセットマネジメント株式会社



# 独立監査人の監査報告書

2025年 6月 6日

三菱UFJアセットマネジメント株式会社

取締役会 御中

有限責任監査法人トーマツ  
東京事務所

指定有限責任社員 業務執行社員 公認会計士 鶴見将史

指定有限責任社員 業務執行社員 公認会計士 田嶋大士

## 監査意見

当監査法人は、金融商品取引法第193条の2第1項の規定に基づく監査証明を行うため、「委託会社等の経理状況」に掲げられている三菱UFJアセットマネジメント株式会社の2024年4月1日から2025年3月31日までの第40期事業年度の財務諸表、すなわち、貸借対照表、損益計算書、株主資本等変動計算書、重要な会計方針及びその他の注記について監査を行った。

当監査法人は、上記の財務諸表が、我が国において一般に公正妥当と認められる企業会計の基準に準拠して、三菱UFJアセットマネジメント株式会社の2025年3月31日現在の財政状態及び同日をもって終了する事業年度の経営成績を、全ての重要な点において適正に表示しているものと認める。

## 監査意見の根拠

当監査法人は、我が国において一般に公正妥当と認められる監査の基準に準拠して監査を行った。監査の基準における当監査法人の責任は、「財務諸表監査における監査人の責任」に記載されている。当監査法人は、我が国における職業倫理に関する規定に従って、会社から独立しており、また、監査人としてのその他の倫理上の責任を果たしている。当監査法人は、意見表明の基礎となる十分かつ適切な監査証拠を入手したと判断している。

## その他の記載内容

その他の記載内容は、監査した財務諸表を含む開示書類に含まれる情報のうち、財務諸表及びその監査報告書以外の情報である。

当監査法人は、その他の記載内容が存在しないと判断したため、その他の記載内容に対するいかなる作業も実施していない。

## 財務諸表に対する経営者並びに監査役及び監査役会の責任

経営者の責任は、我が国において一般に公正妥当と認められる企業会計の基準に準拠して財務諸表を作成し適正に表示することにある。これには、不正又は誤謬による重要な虚偽表示のない財務諸表を作成し適正に表示するために経営者が必要と判断した内部統制を整備及び運用することが含まれる。

財務諸表を作成するに当たり、経営者は、継続企業の前提に基づき財務諸表を作成することが適切であるかどうかを評価し、我が国において一般に公正妥当と認められる企業会計の基準に基づいて継続企業に関する事項を開示する必要がある場合には当該事項を開示する責任がある。

監査役及び監査役会の責任は、財務報告プロセスの整備及び運用における取締役の職務の執行を監視することにある。

#### 財務諸表監査における監査人の責任

監査人の責任は、監査人が実施した監査に基づいて、全体としての財務諸表に不正又は誤謬による重要な虚偽表示がないかどうかについて合理的な保証を得て、監査報告書において独立の立場から財務諸表に対する意見を表明することにある。虚偽表示は、不正又は誤謬により発生する可能性があり、個別に又は集計すると、財務諸表の利用者の意思決定に影響を与えると合理的に見込まれる場合に、重要性があると判断される。

監査人は、我が国において一般に公正妥当と認められる監査の基準に従って、監査の過程を通じて、職業的専門家としての判断を行い、職業的懐疑心を保持して以下を実施する。

- ・ 不正又は誤謬による重要な虚偽表示リスクを識別し、評価する。また、重要な虚偽表示リスクに対応した監査手続を立案し、実施する。監査手続の選択及び適用は監査人の判断による。さらに、意見表明の基礎となる十分かつ適切な監査証拠を入手する。
- ・ 財務諸表監査の目的は、内部統制の有効性について意見表明するためのものではないが、監査人は、リスク評価の実施に際して、状況に応じた適切な監査手続を立案するために、監査に関連する内部統制を検討する。
- ・ 経営者が採用した会計方針及びその適用方法の適切性、並びに経営者によって行われた会計上の見積りの合理性及び関連する注記事項の妥当性を評価する。
- ・ 経営者が継続企業を前提として財務諸表を作成することが適切であるかどうか、また、入手した監査証拠に基づき、継続企業の前提に重要な疑義を生じさせるような事象又は状況に関して重要な不確実性が認められるかどうか結論付ける。継続企業の前提に関する重要な不確実性が認められる場合は、監査報告書において財務諸表の注記事項に注意を喚起すること、又は重要な不確実性に関する財務諸表の注記事項が適切でない場合は、財務諸表に対して除外事項付意見を表明することが求められている。監査人の結論は、監査報告書日までに入手した監査証拠に基づいているが、将来の事象や状況により、企業は継続企業として存続できなくなる可能性がある。
- ・ 財務諸表の表示及び注記事項が、我が国において一般に公正妥当と認められる企業会計の基準に準拠しているかどうかとともに、関連する注記事項を含めた財務諸表の表示、構成及び内容、並びに財務諸表が基礎となる取引や会計事象を適正に表示しているかどうかを評価する。

監査人は、監査役及び監査役会に対して、計画した監査の範囲とその実施時期、監査の実施過程で識別した内部統制の重要な不備を含む監査上の重要な発見事項、及び監査の基準で求められているその他の事項について報告を行う。

監査人は、監査役及び監査役会に対して、独立性についての我が国における職業倫理に関する規定を遵守したこと、並びに監査人の独立性に影響を与えると合理的に考えられる事項、及び阻害要因を除去するための対応策を講じている場合又は阻害要因を許容可能な水準にまで軽減するためのセーフガードを適用している場合はその内容について報告を行う。

#### 利害関係

会社と当監査法人又は業務執行社員との間には、公認会計士法の規定により記載すべき利害関係はない。

以 上

---

(注) 1. 上記の監査報告書の原本は当社が別途保管しております。  
2. XBRLデータは監査の対象には含まれていません。