

【表紙】

【提出書類】 有価証券報告書

【提出先】 関東財務局長殿

【提出日】 2026年2月20日提出

【計算期間】 野村通貨選択日本株投信（米ドルコース）毎月分配型 第25特定期間
野村通貨選択日本株投信（米ドルコース）年2回決算型 第25期
野村通貨選択日本株投信（豪ドルコース）毎月分配型 第25特定期間
野村通貨選択日本株投信（豪ドルコース）年2回決算型 第25期
野村通貨選択日本株投信（ブラジルリアルコース）毎月分配型 第25特定期間
野村通貨選択日本株投信（ブラジルリアルコース）年2回決算型 第25期
野村通貨選択日本株投信（メキシコペソコース）毎月分配型 第25特定期間
野村通貨選択日本株投信（メキシコペソコース）年2回決算型 第25期
（自 2025年5月23日至 2025年11月25日）

【ファンド名】 野村通貨選択日本株投信（米ドルコース）毎月分配型
野村通貨選択日本株投信（米ドルコース）年2回決算型
野村通貨選択日本株投信（豪ドルコース）毎月分配型
野村通貨選択日本株投信（豪ドルコース）年2回決算型
野村通貨選択日本株投信（ブラジルリアルコース）毎月分配型
野村通貨選択日本株投信（ブラジルリアルコース）年2回決算型
野村通貨選択日本株投信（メキシコペソコース）毎月分配型
野村通貨選択日本株投信（メキシコペソコース）年2回決算型

【発行者名】 野村アセットマネジメント株式会社

【代表者の役職氏名】 CEO兼代表取締役社長 小池 広靖

【本店の所在の場所】 東京都江東区豊洲二丁目2番1号

【事務連絡者氏名】 松井 秀仁

【連絡場所】 東京都江東区豊洲二丁目2番1号

【電話番号】 03-6387-5000

【縦覧に供する場所】 該当事項はありません。

第一部【ファンド情報】

第1【ファンドの状況】

1【ファンドの性格】

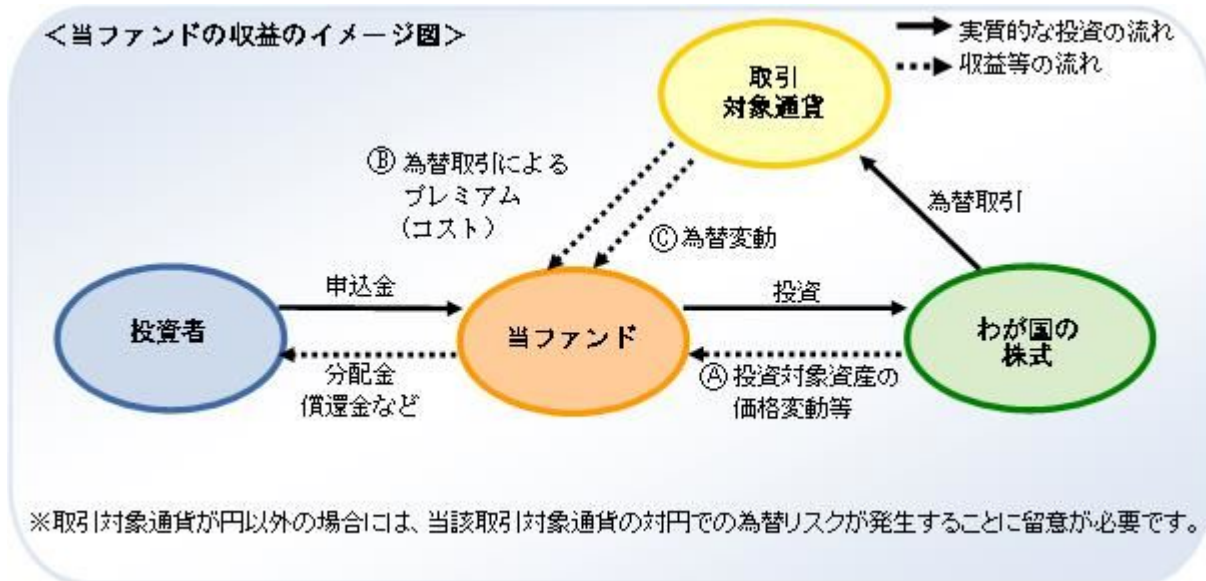
(1)【ファンドの目的及び基本的性格】

わが国の株式を実質的な主要投資対象¹とし、わが国の株式市場全体の動きを概ね捉えるとともに、各コースで定められた通貨²への投資効果を追求することを目的として運用を行ないます。

- 1 わが国の株式を主要投資対象とする円建ての外国投資信託と、円建ての国内投資信託である「野村マネー マザーファンド」を投資対象とするファンド・オブ・ファンズ方式で運用します。また「実質的な主要投資対象」とは、これらのファンドを通じて投資する、主要な投資対象という意味です。
- 2 「各コースで定められた通貨」とは、「米ドルコース」は米ドル、「豪ドルコース」は豪ドル、「ブラジルリアルコース」はブラジルリアル、「メキシコペソコース」はメキシコペソをいいます。



当ファンドの収益のイメージ

当ファンドは、投資対象資産の運用に加えて、為替取引による通貨の運用も行なっております。



各コースの収益源としては、以下の3つの要素が挙げられます。これらの収益源に相応してリスクが内在していることに留意が必要です。(括弧内は、損失やコストの発生要因を表します。)



収益を得られる ケース	 株式価格の上昇	・取引対象通貨の短期金利 $>$ 円の短期金利 プレミアム (金利差相当分の収益) の発生	・円に対して取引対象通貨高 為替差益の発生
損失やコストが発生するケース	 株式価格の下落	コスト (金利差相当分の費用) の発生 ・取引対象通貨の短期金利 $<$ 円の短期金利	・円に対して取引対象通貨安 為替差損の発生

取引対象通貨が新興国通貨の場合などは、為替取引によるプレミアム/コストに短期金利差がそのまま反映されない場合があります。

市況動向等によっては、上記の通りにならない場合があります。

信託金の限度額

信託金限度額は、以下の通りです。ただし、受託者と合意のうえ、当該信託金限度額を変更することができます。

「米ドルコース」、「豪ドルコース」は、各ファンドにつき1兆5,000億円です。

「ブラジルリアルコース」、「メキシコペソコース」は、各ファンドにつき1兆円です。

< 商品分類 >

一般社団法人投資信託協会が定める「商品分類に関する指針」に基づくファンドの商品分類は以下の通りです。

なお、ファンドに該当する商品分類及び属性区分は下記の表中に網掛け表示しております。

(野村通貨選択日本株投信(米ドルコース)毎月分配型)

(野村通貨選択日本株投信(豪ドルコース)毎月分配型)

(野村通貨選択日本株投信(ブラジルリアルコース)毎月分配型)

(野村通貨選択日本株投信(メキシコペソコース)毎月分配型)

《商品分類表》

単位型・追加型	投資対象地域	投資対象資産 (収益の源泉)
---------	--------	-------------------

単位型	国内	株式
	海外	債券
追加型	内外	不動産投信
		その他資産 ()
		資産複合

《属性区分表》

投資対象資産	決算頻度	投資対象地域	投資形態
株式 一般	年1回	グローバル	ファミリーファンド
大型株	年2回	日本	
中小型株	年4回	北米	
債券 一般	年6回 (隔月)	欧州	
公債	年12回 (毎月)	アジア	ファンド・オブ・ファンズ
社債		日々	
その他債券	その他 ()	中南米	
クレジット属性 ()		アフリカ	
不動産投信		中近東 (中東)	
その他資産 (投資信託証券 (株式、一般))		エマージング	
資産複合 ()			
資産配分固定型			
資産配分変更型			

各ファンドは、ファンド・オブ・ファンズです。このため、組入れている資産を示す属性区分上の投資対象資産（その他資産（投資信託証券））と収益の源泉となる資産を示す商品分類上の投資対象資産（株式）とが異なります。

- （野村通貨選択日本株投信（米ドルコース）年2回決算型）
- （野村通貨選択日本株投信（豪ドルコース）年2回決算型）
- （野村通貨選択日本株投信（ブラジルリアルコース）年2回決算型）
- （野村通貨選択日本株投信（メキシコペソコース）年2回決算型）

《商品分類表》

単位型・追加型	投資対象地域	投資対象資産 (収益の源泉)
---------	--------	-------------------

単位型 追加型	国内	株式 債券
	海外	不動産投信
	内外	その他資産 () 資産複合

《属性区分表》

投資対象資産	決算頻度	投資対象地域	投資形態
株式 一般 大型株 中小型株	年1回 年2回	グローバル 日本	ファミリーファンド
債券 一般 公債 社債 その他債券 クレジット属性 ()	年4回 年6回 (隔月) 年12回 (毎月)	北米 欧州 アジア オセアニア	
不動産投信 その他資産 (投資信託証券(株 式、一般))	日々 その他 ()	中南米 アフリカ 中近東 (中東)	
資産複合 () 資産配分固定型 資産配分変更型		エマージング	ファンド・オブ・ファンズ

各ファンドは、ファンド・オブ・ファンズです。このため、組入れている資産を示す属性区分上の投資対象資産（その他資産（投資信託証券））と収益の源泉となる資産を示す商品分類上の投資対象資産（株式）とが異なります。

上記、商品分類及び属性区分の定義については、下記をご覧ください。

なお、下記一般社団法人投資信託協会のホームページでもご覧頂けます。

《一般社団法人投資信託協会インターネットホームページアドレス》 <https://www.toushin.or.jp/>

一般社団法人投資信託協会が定める「商品分類に関する指針」に基づくファンドの商品分類及び属性区分は以下の通りです。（2023年1月19日現在）

<商品分類表定義>

[単位型投信・追加型投信の区分]

- (1)単位型投信...当初、募集された資金が一つの単位として信託され、その後の追加設定は一切行われのないファンドをいう。
- (2)追加型投信...一度設定されたファンドであってもその後追加設定が行われ従来の信託財産とともに運用されるファンドをいう。

[投資対象地域による区分]

- (1)国内...目論見書又は投資信託約款において、組入資産による主たる投資収益が実質的に国内の資産を源泉とする旨の記載があるものをいう。
- (2)海外...目論見書又は投資信託約款において、組入資産による主たる投資収益が実質的に海外の資産を源泉とする旨の記載があるものをいう。
- (3)内外...目論見書又は投資信託約款において、国内及び海外の資産による投資収益を実質的に源泉とする旨の記載があるものをいう。

[投資対象資産による区分]

- (1)株式...目論見書又は投資信託約款において、組入資産による主たる投資収益が実質的に株式を源泉とする旨の記載があるものをいう。
- (2)債券...目論見書又は投資信託約款において、組入資産による主たる投資収益が実質的に債券を源泉とする旨の記載があるものをいう。
- (3)不動産投信(リート)...目論見書又は投資信託約款において、組入資産による主たる投資収益が実質的に不動産投資信託の受益証券及び不動産投資法人の投資証券を源泉とする旨の記載があるものをいう。
- (4)その他資産...目論見書又は投資信託約款において、組入資産による主たる投資収益が実質的に上記(1)から(3)に掲げる資産以外の資産を源泉とする旨の記載があるものをいう。なお、その他資産と併記して具体的な収益の源泉となる資産の名称記載も可とする。
- (5)資産複合...目論見書又は投資信託約款において、上記(1)から(4)に掲げる資産のうち複数の資産による投資収益を実質的に源泉とする旨の記載があるものをいう。

[独立した区分]

- (1)MMF(マネー・マネージメント・ファンド)...MRF及びMMFの運営に関する規則(以下「MRF等規則」という。)に定めるMMFをいう。
- (2)MRF(マネー・リザーブ・ファンド)...MRF等規則に定めるMRFをいう。
- (3)ETF...投資信託及び投資法人に関する法律施行令(平成12年政令480号)第12条第1号及び第2号に規定する証券投資信託並びに租税特別措置法(昭和32年法律第26号)第9条の4の2に規定する上場証券投資信託をいう。

[補足分類]

- (1)インデックス型...目論見書又は投資信託約款において、各種指数に連動する運用成果を目指す旨の記載があるものをいう。
- (2)特殊型...目論見書又は投資信託約款において、投資者に対して注意を喚起することが必要と思われる特殊な仕組みあるいは運用手法の記載があるものをいう。なお、下記の属性区分で特殊型の小分類において「条件付運用型」に該当する場合には当該小分類を括弧書きで付記するものとし、それ以外の小分類に該当する場合には当該小分類を括弧書きで付記できるものとする。

< 属性区分表定義 >

[投資対象資産による属性区分]

株式

- (1)一般...次の大型株、中小型株属性にあてはまらないすべてのものをいう。
- (2)大型株...目論見書又は投資信託約款において、主として大型株に投資する旨の記載があるものをいう。
- (3)中小型株...目論見書又は投資信託約款において、主として中小型株に投資する旨の記載があるものをいう。

債券

- (1)一般...次の公債、社債、その他債券属性にあてはまらないすべてのものをいう。
- (2)公債...目論見書又は投資信託約款において、日本国又は各国の政府の発行する国債(地方債、政府保証債、政府機関債、国際機関債を含む。以下同じ。)に主として投資する旨の記載があるものをいう。
- (3)社債...目論見書又は投資信託約款において、企業等が発行する社債に主として投資する旨の記載があるものをいう。
- (4)その他債券...目論見書又は投資信託約款において、公債又は社債以外の債券に主として投資する旨の記載があるものをいう。
- (5)格付等クレジットによる属性...目論見書又は投資信託約款において、上記(1)から(4)の「発行体」による区分のほか、特にクレジットに対して明確な記載があるものについては、上記(1)から(4)に掲げる区分に加え「高格付債」「低格付債」等を併記することも可とする。

不動産投信...これ以上の詳細な分類は行わないものとする。

その他資産...組入れている資産を記載するものとする。

資産複合...以下の小分類に該当する場合には当該小分類を併記することができる。

- (1)資産配分固定型...目論見書又は投資信託約款において、複数資産を投資対象とし、組入比率については固定的とする旨の記載があるものをいう。なお、組み合わせている資産を列挙するものとする。
- (2)資産配分変更型...目論見書又は投資信託約款において、複数資産を投資対象とし、組入比率については、機動的な変更を行なう旨の記載があるもの若しくは固定的とする旨の記載がないものをいう。なお、組み合わせている資産を列挙するものとする。

[決算頻度による属性区分]

- (1)年1回...目論見書又は投資信託約款において、年1回決算する旨の記載があるものをいう。
- (2)年2回...目論見書又は投資信託約款において、年2回決算する旨の記載があるものをいう。
- (3)年4回...目論見書又は投資信託約款において、年4回決算する旨の記載があるものをいう。
- (4)年6回(隔月)...目論見書又は投資信託約款において、年6回決算する旨の記載があるものをいう。
- (5)年12回(毎月)...目論見書又は投資信託約款において、年12回(毎月)決算する旨の記載があるものをいう。
- (6)日々...目論見書又は投資信託約款において、日々決算する旨の記載があるものをいう。
- (7)その他...上記属性にあてはまらないすべてのものをいう。

[投資対象地域による属性区分(重複使用可能)]

- (1)グローバル...目論見書又は投資信託約款において、組入資産による投資収益が世界の資産を源泉とする旨の記載があるものをいう。なお、「世界の資産」の中に「日本」を含むか含まないかを明確に記載するものとする。
- (2)日本...目論見書又は投資信託約款において、組入資産による投資収益が日本の資産を源泉とする旨の記載があるものをいう。
- (3)北米...目論見書又は投資信託約款において、組入資産による投資収益が北米地域の資産を源泉とする旨の記載があるものをいう。
- (4)欧州...目論見書又は投資信託約款において、組入資産による投資収益が欧州地域の資産を源泉とする旨の記載があるものをいう。
- (5)アジア...目論見書又は投資信託約款において、組入資産による投資収益が日本を除くアジア地域の資産を源泉とする旨の記載があるものをいう。
- (6)オセアニア...目論見書又は投資信託約款において、組入資産による投資収益がオセアニア地域の資産を源泉とする旨の記載があるものをいう。
- (7)中南米...目論見書又は投資信託約款において、組入資産による投資収益が中南米地域の資産を源泉とする旨の記載があるものをいう。
- (8)アフリカ...目論見書又は投資信託約款において、組入資産による投資収益がアフリカ地域の資産を源泉とする旨の記載があるものをいう。
- (9)中近東(中東)...目論見書又は投資信託約款において、組入資産による投資収益が中近東地域の資産を源泉とする旨の記載があるものをいう。
- (10)エマージング...目論見書又は投資信託約款において、組入資産による投資収益がエマージング地域(新興成長国(地域))の資産を源泉とする旨の記載があるものをいう。

[投資形態による属性区分]

- (1)ファミリーファンド...目論見書又は投資信託約款において、親投資信託(ファンド・オブ・ファンズにのみ投資されるものを除く。)を投資対象として投資するものをいう。
- (2)ファンド・オブ・ファンズ...「投資信託等の運用に関する規則」第2条に規定するファンド・オブ・ファンズをいう。

[為替ヘッジによる属性区分]

- (1)為替ヘッジあり...目論見書又は投資信託約款において、為替のフルヘッジ又は一部の資産に為替のヘッジを行う旨の記載があるものをいう。
- (2)為替ヘッジなし...目論見書又は投資信託約款において、為替のヘッジを行わない旨の記載があるもの又は為替のヘッジを行う旨の記載がないものをいう。

[インデックスファンドにおける対象インデックスによる属性区分]

- (1)日経225
- (2)TOPIX
- (3)その他の指数...上記指数にあてはまらないすべてのものをいう。

[特殊型]

- (1)ブル・ベア型...目論見書又は投資信託約款において、派生商品をヘッジ目的以外に用い、積極的に投資を行うとともに各種指数・資産等への連動若しくは逆連動(一定倍の連動若しくは逆連動を含む。)を目指す旨の記載があるものをいう。
- (2)条件付運用型...目論見書又は投資信託約款において、仕組債への投資又はその他特殊な仕組みを用いることにより、目標とする投資成果(基準価額、償還価額、収益分配金等)や信託終了日等が、明示的な指標等の値により定められる一定の条件によって決定される旨の記載があるものをいう。
- (3)ロング・ショート型/絶対収益追求型...目論見書又は投資信託約款において、特定の市場に左右されにくい収益の追求を目指す旨若しくはロング・ショート戦略により収益の追求を目指す旨の記載があるものをいう。
- (4)その他型...目論見書又は投資信託約款において、上記(1)から(3)に掲げる属性のいずれにも該当しない特殊な仕組みあるいは運用手法の記載があるものをいう。

(2) 【ファンドの沿革】

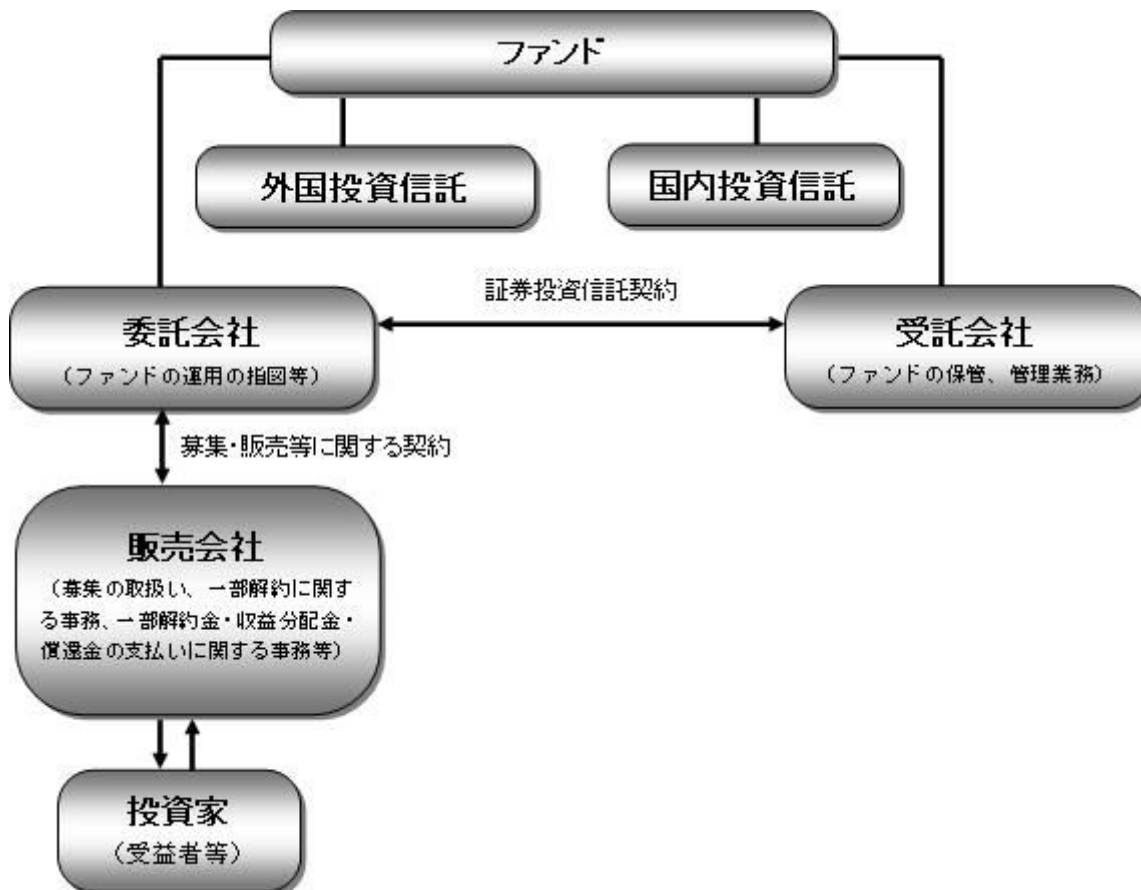
2013年6月27日

信託契約締結、ファンドの設定日、運用開始

2022年10月11日 「ロシアルーブルコース」の繰上償還

2023年11月22日 「ユーロコース」、「トルコリラコース」、「中国元コース」、「インドネシアルピアコース」、「インドルピーコース」の償還

(3) 【ファンドの仕組み】

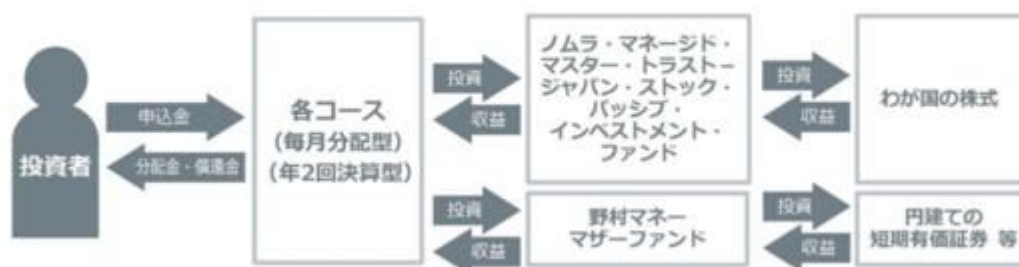


ファンド	外国投資信託	国内投資信託
野村通貨選択日本株投信 米ドルコース（毎月分配型）	ノムラ・マネージド・マスター・トラスト-ジャパン・ストック・パッシブ・インベストメント・ファンド 米ドルクラス	野村マネー マザー
野村通貨選択日本株投信 米ドルコース（年2回決算型）		
野村通貨選択日本株投信 豪ドルコース（毎月分配型）	ノムラ・マネージド・マスター・トラスト-ジャパン・ストック・パッシブ・インベストメント・ファンド 豪ドルクラス	
野村通貨選択日本株投信 豪ドルコース（年2回決算型）		

野村通貨選択日本株投信 ブラジルリアルコース（毎月分配型）	ノムラ・マネージド・マスター・トラスト・ジャパン・ストック・パッシブ・インベストメント・ファンド ブラジルリアルクラス	ファンド
野村通貨選択日本株投信 ブラジルリアルコース（年2回決算型）	ノムラ・マネージド・マスター・トラスト・ジャパン・ストック・パッシブ・インベストメント・ファンド	
野村通貨選択日本株投信 メキシコペソコース（毎月分配型）	ノムラ・マネージド・マスター・トラスト・ジャパン・ストック・パッシブ・インベストメント・ファンド	
野村通貨選択日本株投信 メキシコペソコース（年2回決算型）	メキシコペソクラス	

委託会社(委託者)	野村アセットマネジメント株式会社
受託会社(受託者)	野村信託銀行株式会社

●各コースはファンド・オブ・ファンズ方式で運用します。



委託会社の概況(2026年1月末現在)

・名称

野村アセットマネジメント株式会社

・資本金の額

17,180百万円

・会社の沿革

1959年12月1日

野村証券投資信託委託株式会社として設立

1997年10月1日

投資顧問会社である野村投資顧問株式会社と合併して野村アセット・マネジメント投信株式会社に商号を変更

2000年11月1日

野村アセットマネジメント株式会社に商号を変更

・大株主の状況

名称	住所	所有株式数	比率
野村ホールディングス株式会社	東京都中央区日本橋1-13-1	5,150,693株	100%

2【投資方針】

(1)【投資方針】

「野村通貨選択日本株投信」は、投資する外国投資信託において為替取引手法の異なる4つのコース（米ドル

コース、豪ドルコース、ブラジルリアルコース、メキシコペソコース（各コースには「毎月分配型」、「年2回決算型」があります。）から構成されています。

円建ての外国投資信託および国内投資信託「野村マネー マザーファンド」に投資します。

通常の場合においては、外国投資信託への投資を中心としますが、投資比率には特に制限は設けず、各投資対象ファンドの収益性および流動性ならびに各コースの資金動向等を勘案のうえ決定することを基本とします。

通常の場合において、外国投資信託への投資比率は概ね90%以上を目処とします。

外国投資信託には、為替取引手法の異なる4つのクラスがあります。

コース名	各コースが投資対象とする外国投資信託の為替取引手法
米ドルコース (毎月分配型) / (年2回決算型)	円建て資産について、原則として円を売り、米ドルを買う為替取引を行いません。
豪ドルコース (毎月分配型) / (年2回決算型)	円建て資産について、原則として円を売り、豪ドルを買う為替取引を行いません。
ブラジルリアルコース (毎月分配型) / (年2回決算型)	円建て資産について、原則として円を売り米ドルを買う為替取引、および米ドルを売りブラジルリアルを買う為替取引を行いません。
メキシコペソコース (毎月分配型) / (年2回決算型)	円建て資産について、原則として円を売り、メキシコペソを買う為替取引を行いません。

米ドルの取引を経由せず、直接的に円を売り各クラスの通貨を買う為替取引を行なう場合があります。

資金動向、市況動向等によっては上記のような運用ができない場合があります。

(2) 【投資対象】

わが国の株式を実質的な主要投資対象とします。

なお、コマーシャル・ペーパー等の短期有価証券ならびに短期金融商品等に直接投資する場合があります。

各コースは、以下の円建ての外国投資信託受益証券および円建ての国内投資信託である「野村マネー マザーファンド」受益証券を主要投資対象とします。

各コース	投資対象とする「ノムラ・マネージド・マスター・トラスト・ジャパン・ストック・パッシブ・インベストメント・ファンド」のクラス受益証券
米ドルコース	米ドルクラス受益証券
豪ドルコース	豪ドルクラス受益証券
ブラジルリアルコース	ブラジルリアルクラス受益証券
メキシコペソコース	メキシコペソクラス受益証券

投資の対象とする資産の種類(信託約款)

この信託において投資の対象とする資産（本邦通貨表示のものに限ります。）の種類は、次に掲げるものとします。

1. 次に掲げる特定資産（「特定資産」とは、投資信託及び投資法人に関する法律第2条第1項で定めるものをいいます。以下同じ。）
 - イ．有価証券
 - ロ．約束手形（イに掲げるものに該当するものを除きます。）
 - ハ．金銭債権（イ及びロに掲げるものに該当するものを除きます。）
2. 次に掲げる特定資産以外の資産
 - イ．為替手形

有価証券の指図範囲等(信託約款)

委託者は、信託金を、円建ての外国投資信託受益証券および野村アセットマネジメント株式会社を委託者とし、野村信託銀行株式会社を受託者として締結された親投資信託である野村マネーマザーファンド受益証券のほか、次の有価証券（金融商品取引法第2条第2項の規定により有価証券とみなされる同項各号に掲げる権利を除くものとし、本邦通貨表示のものに限ります。）に投資することを指図します。

1. コマーシャル・ペーパーおよび短期社債等
2. 外国または外国の者の発行する証券または証書で、前号の証券の性質を有するもの
3. 国債証券、地方債証券、特別の法律により法人の発行する債券および社債券（新株引受権証券と社債券とが一体となった新株引受権付社債券の新株引受権証券および短期社債等を除きます。）
4. 指定金銭信託の受益証券（金融商品取引法第2条第1項第14号で定める受益証券発行信託の受益証券に限ります。）

なお、第3号の証券を以下「公社債」といい、公社債にかかる運用の指図は買い現先取引（売戻し条件付の買い入れ）および債券貸借取引（現金担保付き債券借入れ）に限り行なうことができるものとします。

金融商品の指図範囲等(信託約款)

委託者は、信託金を、上記「有価証券の指図範囲等」に掲げる有価証券のほか、次に掲げる金融商品（金融商品取引法第2条第2項の規定により有価証券とみなされる同項各号に掲げる権利を含みません。）により運用することを指図することができます。

1. 預金
2. 指定金銭信託（上記「有価証券の指図範囲等」に掲げるものを除く。）
3. コール・ローン
4. 手形割引市場において売買される手形

(参考)投資対象とする外国投資信託の概要

ノムラ・マネージド・マスター・トラスト - ジャパン・ストック・パッシブ・インベストメント・ファンド

(米ドルクラス、豪ドルクラス、ブラジルリアルクラス、メキシコペソクラス)

(ケイマン諸島籍円建外国投資信託)

<運用の基本方針>

主要投資対象	わが国の株式
--------	--------

投資方針	<ul style="list-style-type: none"> ・日本企業の株式を主要投資対象とし、わが国の株式市場全体の動きを概ね捉えるとともに、各クラス名に表示されている通貨への投資効果を追求することを目的として運用を行ないます。 ・株式への投資にあたっては、代表的なわが国の株価指数を構成する株式に主に投資を行ない、当該株価指数の動きを概ね捉える投資成果を目指して株式ポートフォリオを構築することを基本とします。 日経平均株価とします。ただし、変更する場合があります。 ・運用の効率化を図るために、わが国の株価指数を対象とする株価指数先物取引（日本以外の市場等で取引されているものを含みます。）を活用する場合があります。 ・ファンドには、米ドルクラス、豪ドルクラス、ブラジルリアルクラス、メキシコペソクラスがあり、各クラス毎に、以下のとおり為替取引を行なうことで、各通貨への投資効果を追求します。 <table border="1" data-bbox="443 566 1353 936"> <thead> <tr> <th>各クラス</th> <th>為替取引の方法</th> </tr> </thead> <tbody> <tr> <td>米ドルクラス 豪ドルクラス メキシコペソクラス</td> <td>円建て資産について、原則として、円を売り各クラスの通貨を買う為替取引を行ないます。</td> </tr> <tr> <td>ブラジルリアルクラス</td> <td>円建て資産について、原則として円を売り米ドルを買う為替取引、および米ドルを売り各クラスの通貨を買う為替取引を行ないます。（なお、米ドルの取引を経由せず、直接的に円を売り各クラスの通貨を買う為替取引を行なう場合があります。）</td> </tr> </tbody> </table> <p>表に記載する為替取引の方法は、将来変更される場合があります。</p>	各クラス	為替取引の方法	米ドルクラス 豪ドルクラス メキシコペソクラス	円建て資産について、原則として、円を売り各クラスの通貨を買う為替取引を行ないます。	ブラジルリアルクラス	円建て資産について、原則として円を売り米ドルを買う為替取引、および米ドルを売り各クラスの通貨を買う為替取引を行ないます。（なお、米ドルの取引を経由せず、直接的に円を売り各クラスの通貨を買う為替取引を行なう場合があります。）
各クラス	為替取引の方法						
米ドルクラス 豪ドルクラス メキシコペソクラス	円建て資産について、原則として、円を売り各クラスの通貨を買う為替取引を行ないます。						
ブラジルリアルクラス	円建て資産について、原則として円を売り米ドルを買う為替取引、および米ドルを売り各クラスの通貨を買う為替取引を行ないます。（なお、米ドルの取引を経由せず、直接的に円を売り各クラスの通貨を買う為替取引を行なう場合があります。）						
主な投資制限	<ul style="list-style-type: none"> ・株式への投資割合には制限を設けません。 ・投資信託証券（上場投資信託証券を除く。）への投資割合は、ファンドの純資産総額の5%以内とします。 ・デリバティブの利用は、ヘッジ目的に限定しません。 						
収益分配方針	毎月、投資顧問会社と協議の上、受託会社の判断により、分配を行なう方針です。						
償還条項	当初設定日（2013年6月28日）より3年経過後において、全クラスの合計の純資産残高が30億円を下回った場合にはファンドを、各クラスの純資産残高が30億円を下回った場合には当該クラスを、それぞれ償還する場合があります。						
< 主な関係法人 >							
受託会社	グローバル・ファンズ・トラスト・カンパニー						
投資顧問会社	野村アセットマネジメント株式会社						
保管・事務代行会社	ノムラ・バンク（ルクセンブルグ）エス・エー						
< 管理報酬等 >							
信託報酬	純資産総額の0.49%（年率）						
申込手数料	なし						
信託財産留保額	1口につき純資産価格の0.30%（当初1口＝1万円）						
その他の費用	信託財産に関する租税、組入有価証券の売買時の売買委託手数料、信託事務の処理に要する費用および信託財産の監査に要する費用、外貨建資産の保管などに要する費用、借入金の利息および立替金の利息など。 ファンドの設立に係る費用（3年を超えない期間にわたり償却）。						

上記のほか、一般社団法人投資信託協会の定めるファンド・オブ・ファンズ組入投資信託および投資法人の要件を満たしております。

日経平均株価(日経平均)について

「日経平均」は、株式会社日本経済新聞社によって独自に開発された手法によって、算出される著作物であり、株式会社日本経済新聞社は、「日経平均」自体及び「日経平均」を算定する手法に対して、著作権その他一切の知的財産権を有している。

「日経」及び「日経平均」を示す標章に関する商標権その他の知的財産権は、全て株式会社日本経済新聞社に帰属している。

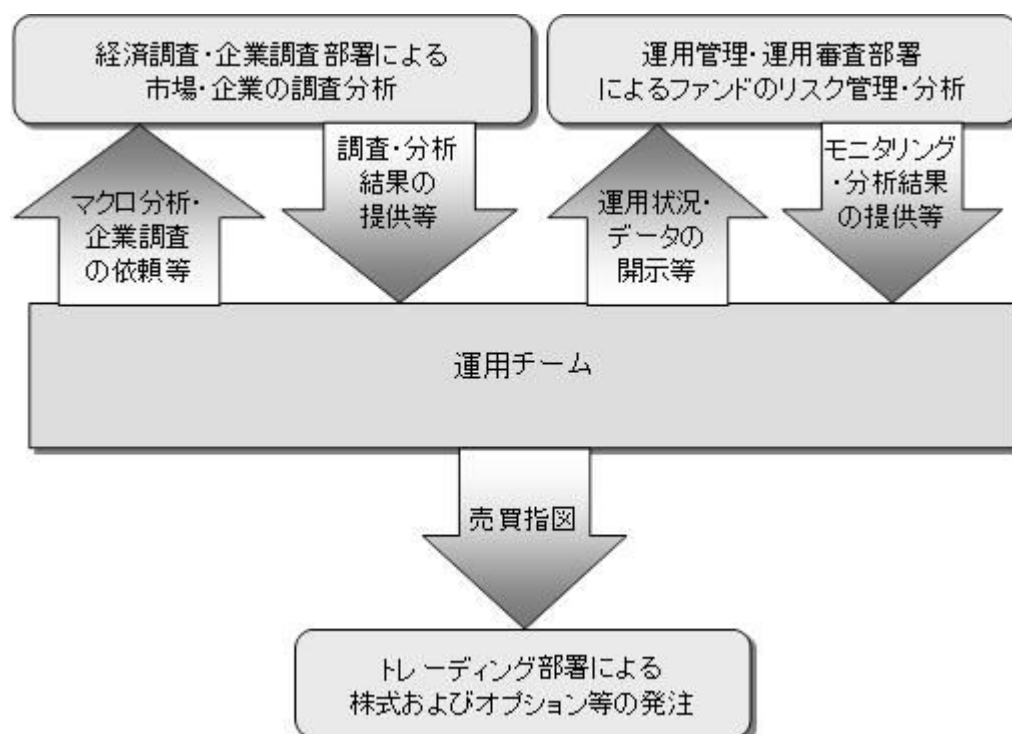
本件投資信託は、投資信託委託業者等の責任のもとで運用されるものであり、株式会社日本経済新聞社は、その運用及び本件受益権の取引に関して、一切の責任を負わない。

株式会社日本経済新聞社は、「日経平均」を継続的に公表する義務を負うものではなく、公表の誤謬、遅延又は中断に関して、責任を負わない。

株式会社日本経済新聞社は、「日経平均」の構成銘柄、計算方法、その他「日経平均」の内容を変える権利及び公表を停止する権利を有している。

* 上記は2026年2月20日現在のものであり、今後変更となる場合があります。

外国投資信託の運用体制について



(参考)投資対象とする国内投資信託の概要

「野村マネー マザーファンド」

運用の基本方針

約款第13条に基づき委託者の定める方針は、次のものとします。

1. 基本方針

この投資信託は、本邦通貨表示の公社債等に投資を行ない、安定した収益と流動性の確保を図ることを目的として運用を行ないます。

2. 運用方法

(1) 投資対象

本邦通貨表示の短期有価証券を主要投資対象とします。

(2) 投資態度

残存期間の短い公社債やコマーシャル・ペーパー等の短期有価証券への投資により利息等収益の確保を図り、あわせてコール・ローンなどで運用を行なうことで流動性の確保を図ります。

資金動向、市況動向等によっては、上記のような運用ができない場合があります。

(3) 投資制限

株式への投資は行ないません。

外貨建資産への投資は行ないません。

有価証券先物取引等は約款第14条の範囲で行ないます。

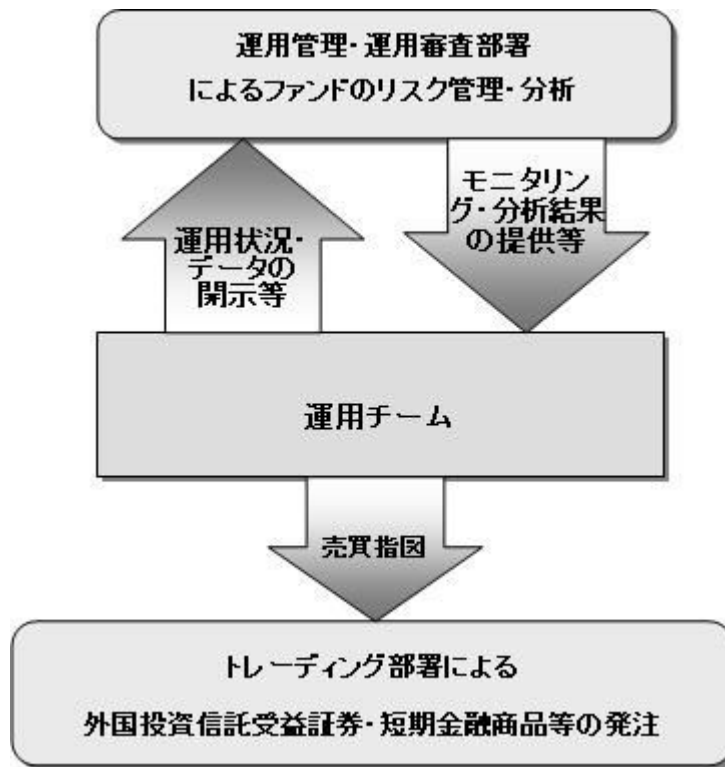
スワップ取引は約款第15条の範囲で行ないます。

一般社団法人投資信託協会規則に定める合理的な方法により算出した額が、信託財産の純資産総額を超えることとなるデリバティブ取引等（同規則に定めるデリバティブ取引等をいいます。）の利用は行ないません。

一般社団法人投資信託協会規則に定める一の者に対する株式等エクスポージャー、債券等エクスポージャーおよびデリバティブ等エクスポージャーの信託財産の純資産総額に対する比率は、原則としてそれぞれ10%、合計で20%以内とすることとし、当該比率を超えることとなった場合には、同規則に従い当該比率以内となるよう調整を行なうこととします。

(3) 【運用体制】

ファンドの運用体制は以下の通りです。



当社では、ファンドの運用に関する社内規程として、運用担当者に関する規程並びにスワップ取引、信用リスク管理、資金の借入、外国為替の予約取引等、信用取引等に関して各々、取扱い基準を設けております。

< ファンドが投資対象とする国内投資信託の運用体制等について >

経済調査部署による国内外の経済調査および発行体の信用力調査をもとに、運用担当者が債券・短期金融商品等の銘柄選定やポートフォリオの構築を行ないます。運用審査部署がファンドのリスク管理・分析を行ない、モニタリング・分析結果を運用チームに提供します。

額とします。

< 毎月分配型 >

収益分配金額は、上記 の範囲内で、委託者が決定するものとし、原則として、配当等収益等を中心に分配を行なうことを基本とします。ただし、基準価額水準等によっては、売買益等が中心となる場合があります。なお、市況動向や基準価額水準等によっては、分配金額が大きく変動する場合があります。

< 年2回決算型 >

収益分配金額は、上記 の範囲内で、基準価額水準等を勘案して委託者が決定します。留保益の運用については、特に制限を設けず、委託者の判断に基づき、元本部分と同一の運用を行いません。

* 委託会社の判断により分配を行わない場合もあります。また、将来の分配金の支払いおよびその金額について示唆、保証するものではありません。

ファンドの決算日

< 毎月分配型 >

原則として毎月22日（休業日の場合は翌営業日）を決算日とします。

< 年2回決算型 >

原則として毎年5月および11月の各22日（休業日の場合は翌営業日）を決算日とします。

◆分配金に関する留意点

●分配金は、預貯金の利息とは異なりファンドの純資産から支払われますので、分配金支払い後の純資産はその相当額が減少することとなり、基準価額が下落する要因となります。

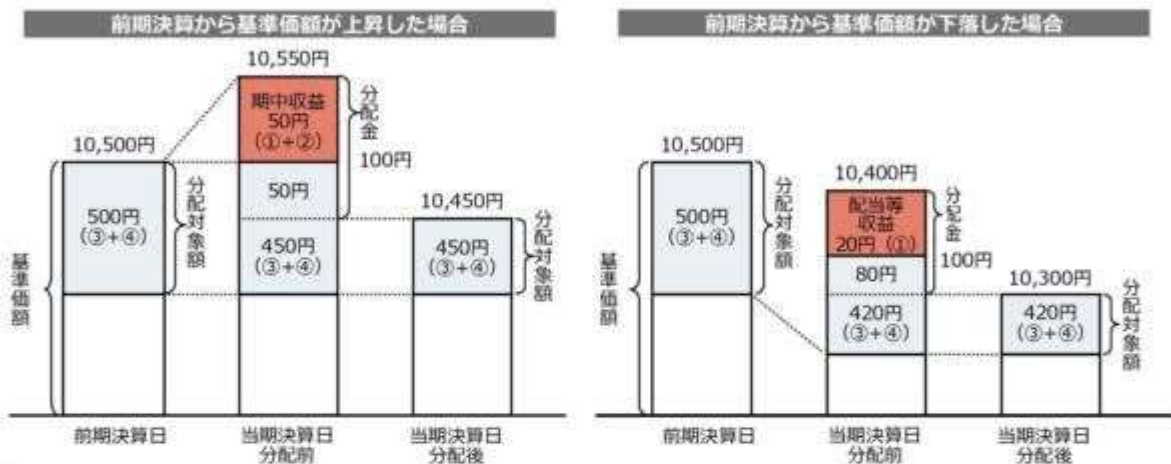


●ファンドは、計算期間中に発生した運用収益（経費控除後の配当等収益および評価益を含む売買益）を超えて分配を行なう場合があります。したがって、ファンドの分配金の水準は必ずしも計算期間におけるファンドの収益率を示唆するものではありません。

・計算期間中に運用収益があった場合においても、当該運用収益を超えて分配を行なった場合、当期決算日の基準価額は前期決算日の基準価額と比べて下落することになります。

※分配金は、分配方針に基づき、分配対象額から支払われます。


分配対象額とは、①経費控除後の配当等収益②経費控除後の評価益を含む売買益③分配準備積立金④収益調整金です。



●投資者の個別元本（追加型投資信託を保有する投資者毎の取得元本）の状況によっては、分配金額の一部または全部が、実質的に元本の一部払戻しに相当する場合があります。ファンド購入後の運用状況により、分配金額より基準価額の値上がりが小さかった場合も同様です。

普通分配金	分配金落ち後の基準価額が投資者の個別元本と同額の場合または投資者の個別元本を上回っている場合には分配金の全額が普通分配金となります。
元本払戻金 (特別分配金)	分配金落ち後の基準価額が投資者の個別元本を下回っている場合には、下回る部分の分配金の額が元本払戻金 (特別分配金) となります。

●投資者が元本払戻金（特別分配金）を受け取った場合、分配金発生時にその個別元本から元本払戻金（特別分配金）を控除した額が、その後の投資者の個別元本となります。



分配金に関する留意点に記載の図はイメージ図であり、全ての状況について説明したものではありません。また、実際の分配金額や基準価額について示唆、保証するものではありません。

（５）【投資制限】

運用の基本方針 ２ 運用方法 (3)投資制限(信託約款)

- ・投資信託証券への投資割合には制限を設けません。
- ・外貨建資産への直接投資は行ないません。
- ・デリバティブの直接利用は行ないません。
一般社団法人投資信託協会規則に定める合理的な方法により算出した額が、信託財産の純資産総額を超えることとなるデリバティブ取引等（同規則に定めるデリバティブ取引等をいいます。）の実質的な利用は行ないません。
- ・株式への直接投資は行ないません。
- ・同一銘柄の投資信託証券への投資割合には制限を設けません。
- ・前各号の規定にかかわらず、一般社団法人投資信託協会規則に定める一の者に対する株式等エクスポージャー、債券等エクスポージャーおよびデリバティブ等エクスポージャーの信託財産の純資産総額に対する比率は、原則としてそれぞれ10%、合計で20%以内とすることとし、当該比率を超えることとなった場合には、同規則に従い当該比率以内となるよう調整を行なうこととします。

公社債の借入れ(信託約款)

- () 委託者は、信託財産の効率的な運用に資するため、公社債の借入れの指図をすることができます。なお、当該公社債の借入れを行なうにあたり担保の提供が必要と認めるときは、担保の提供の指図を行なうものとします。
- () 上記()の指図は、当該借入れにかかる公社債の時価総額が信託財産の純資産総額の範囲内とします。
- () 信託財産の一部解約等の事由により、上記()の借入れにかかる公社債の時価総額が信託財産の純資産総額を超えることとなった場合には、委託者は速やかに、その超える額に相当する借入れた公社債の一部を返還するための指図をするものとします。
- () 上記()の借入れにかかる品貸料は信託財産中から支弁します。

資金の借入れ(信託約款)

- () 委託者は、信託財産の効率的な運用ならびに運用の安定性をはかるため、一部解約に伴う支払資金の手当て（一部解約に伴う支払資金の手当てのために借入れた資金の返済を含みます。）を目的として、または再投資にかかる収益分配金の支払資金の手当てを目的として、資金借入れ（コール市場を通じる場合を含みます。）の指図をすることができます。なお、当該借入金をもって有価証券等の運用は行なわないものとします。
- () 一部解約に伴う支払資金の手当てにかかる借入期間は、受益者への解約代金支払開始日から信託財産で保有する有価証券等の売却代金の受渡日までの間または受益者への解約代金支払開始日から信託財産で保有する有価証券等の解約代金入金日までの間もしくは受益者への解約代金支払開始日から信託財産で保有する有価証券等の償還金の入金日までの期間が5営業日以内である場合の当該期間とし、資金借入額は当該有価証券等の売却代金、有価証券等の解約代金および有価証券等の償還金の合計額を限度とします。ただし、資金の借入額は、借入れ指図を行なう日における信託財産の純資産総額の10%を超えないこととします。
- () 収益分配金の再投資にかかる借入期間は信託財産から収益分配金が支弁される日からその翌営業日までとし、資金借入額は収益分配金の再投資額を限度とします。
- () 借入金の利息は信託財産中より支弁します。

3 【投資リスク】

基準価額の変動要因

ファンドの基準価額は、投資を行なっている有価証券等の値動きによる影響を受けますが、これらの運用による損益はすべて投資者の皆様に帰属します。

したがって、ファンドにおいて、投資者の皆様の投資元金は保証されているものではなく、基準価額の下落により、損失を被り、投資元金が割り込むことがあります。なお、投資信託は預貯金と異なります。

[株価変動リスク]

ファンドは実質的に株式に投資を行ないますので、株価変動の影響を受けます。

[為替変動リスク]

各コースは、投資対象である外国投資信託の組入資産について、原則として、円を売り各コースの通貨を買う為替取引、もしくは円売り・米ドル買いおよび米ドル売り・各コースの通貨買いを組み合わせた為替取引を行ないますので、各コースの通貨の対円での為替変動の影響を受けます。

一部のコースが対象とする新興国の通貨については、先進国の通貨に比べ流動性が低い状況となる可能性が高く、その結果、当該通貨の為替変動は先進国以上に大きいものになることも想定されます。

また、各通貨の金利が円金利より低い場合、為替取引によるコスト（金利差相当分の費用）がかかるため、基準価額の変動要因となります。

[債券価格変動リスク]

債券（公社債等）は、市場金利や信用度の変動により価格が変動します。ファンドは実質的に債券に投資を行ないますので、これらの影響を受けます。

基準価額の変動要因は上記に限定されるものではありません。

その他の留意点

ファンドのお取引に関しては、金融商品取引法第37条の6の規定（いわゆるクーリング・オフ）の適用はありません。

ファンドは、大量の解約が発生し短期間で解約資金を手当てする必要がある場合や主たる取引市場において市場環境が急変した場合等に、一時的に組入資産の流動性が低下し、市場実勢から期待できる価格で取引できないリスク、取引量が限られてしまうリスクがあります。これにより、基準価額にマイナスの影響を及ぼす可能性や、換金の申込みの受付が中止等となる可能性、換金代金の支払いが遅延する可能性等があります。

資金動向、市況動向等によっては、また、不慮の出来事等が起きた場合には、投資方針に沿った運用ができない場合があります。

ファンドが実質的に組み入れる有価証券の発行体において、利払いや償還金の支払いが滞る可能性があります。

有価証券への投資等ファンドにかかる取引にあたっては、取引の相手方の倒産等により契約が不履行になる可能性があります。

各ファンドが各々投資対象とする外国投資信託受益証券が存続しないこととなる場合は、当該ファンドを繰上償還させます。

金融商品取引所等における取引の停止（個別銘柄の売買停止等を含みます。）、外国為替取引の停止、決済機能の停止その他やむを得ない事情（実質的な投資対象国における非常事態による市場の閉鎖もしくは流動性の極端な減少等）があるときは、投資信託約款の規定に従い、委託会社の判断でファンドの購入（スイッチングによる購入を含みます。）・換金の各受け付けを中止すること、および既に受け付けた

購入（スイッチングによる購入を含みます。）・換金の各受け取りを取消す場合があります。

投資対象とするマザーファンドにおいて、他のベビーファンドの資金変動等に伴う売買等が生じた場合などには、ファンドの基準価額に影響を及ぼす場合があります。

外国投資信託の組入資産について為替取引を行なう一部の新興国の為替市場においては、内外の為替取引の自由化が実施されておらず、実際の現地通貨での金銭の受渡に制約があるため、ファンドはNDF（ノン・デリバラブル・フォワード）を用いる場合があります。

NDFの取引価格の値動きと、実際の為替市場の値動きは、需給などの市況や規制等により大きく乖離する場合があります。その結果、ファンドの投資成果は、実際の為替市場や、金利市場の動向から想定されるものから大きく乖離する場合があります。なお、今後、NDFが利用できなくなった場合、ファンドの投資方針に沿った運用ができなくなる場合があります。

NDFとは、為替取引を行なう場合に利用する直物為替先渡取引の一種で、当該国の通貨を用いず、米ドルまたはその他の主要な通貨によって差金決済する取引をいいます。

店頭デリバティブ取引等の金融取引に関して、国際的に規制の強化が行なわれており、ファンドが実質的に活用する当該金融取引が当該規制強化等の影響を受け、当該金融取引を行なうための担保として現金等を提供する必要がある場合があります。その場合、追加的に現金等を保有するため、ファンドの実質的な主要投資対象の組入比率が下がり、高位に組入れた場合に期待される投資効果が得られないことが想定されます。また、その結果として、実質的な主要投資対象を高位に組入れた場合と比べてファンドのパフォーマンスが悪化する場合があります。

委託会社におけるリスクマネジメント体制

リスク管理関連の委員会

パフォーマンスの考査

投資信託の信託財産についてパフォーマンスに基づいた定期的な考査（分析、評価）の結果の報告、審議を行ないます。

運用リスクの管理

投資信託の信託財産の運用リスクを把握、管理し、その結果に基づき運用部門その他関連部署への是正勧告を行なうことにより、適切な管理を行ないます。

流動性リスク管理について

流動性リスク管理に関する規程を定め、ファンドの組入資産の流動性リスクのモニタリングなどを実施するとともに、緊急時対応策の策定・検証などを行ないます。リスク管理関連の委員会が、流

動性リスク管理の適切な実施の確保や流動性リスク管理態勢について監督します。

リスク管理体制図



投資リスクに関する管理体制等は今後変更となる場合があります。

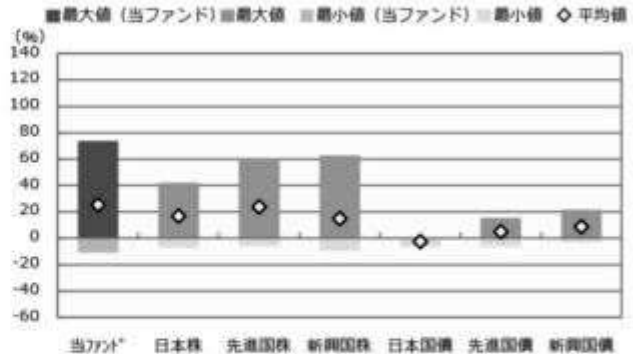
■ リスクの定量的比較 (2021年1月末～2025年12月末：月次)

■米ドルコース（毎月分配型）

ファンドの年間騰落率および分配金再投資基準価額の推移



ファンドと代表的な資産クラスとの騰落率の比較



	当ファンド*	日本株	先進国株	新興国株	日本国債	先進国債	新興国債
最大値 (%)	73.6	42.1	59.8	62.7	0.6	15.3	21.5
最小値 (%)	△ 11.0	△ 7.1	△ 5.8	△ 9.7	△ 6.3	△ 6.1	△ 2.7
平均値 (%)	25.4	16.8	23.8	14.9	△ 2.4	5.0	8.7

- * 分配金再投資基準価額は、税引前の分配金を再投資したものとみなして計算したものです。2021年1月末を10,000として指数化しております。
- * 年間騰落率は、2021年1月から2025年12月の5年間の各月末における1年間の騰落率を表示したものです。

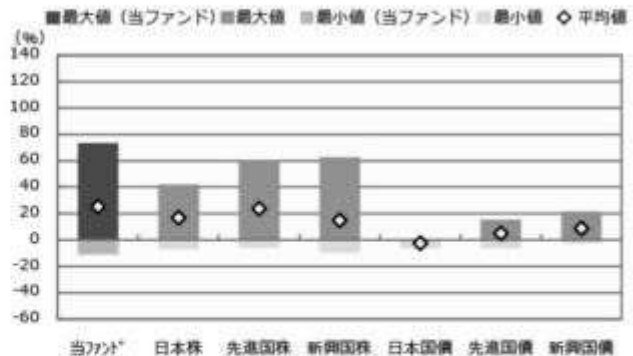
- * 全ての資産クラスが当ファンドの投資対象とは限りません。
- * 2021年1月から2025年12月の5年間の各月末における1年間の騰落率の最大値・最小値・平均値を表示したものです。
- * 決算日に対応した数値とは異なります。
- * 当ファンドは分配金再投資基準価額の騰落率です。

■米ドルコース（年2回決算型）

ファンドの年間騰落率および分配金再投資基準価額の推移



ファンドと代表的な資産クラスとの騰落率の比較



	当ファンド*	日本株	先進国株	新興国株	日本国債	先進国債	新興国債
最大値 (%)	73.4	42.1	59.8	62.7	0.6	15.3	21.5
最小値 (%)	△ 10.9	△ 7.1	△ 5.8	△ 9.7	△ 6.3	△ 6.1	△ 2.7
平均値 (%)	25.3	16.8	23.8	14.9	△ 2.4	5.0	8.7

- * 分配金再投資基準価額は、税引前の分配金を再投資したものとみなして計算したものです。2021年1月末を10,000として指数化しております。
- * 年間騰落率は、2021年1月から2025年12月の5年間の各月末における1年間の騰落率を表示したものです。

- * 全ての資産クラスが当ファンドの投資対象とは限りません。
- * 2021年1月から2025年12月の5年間の各月末における1年間の騰落率の最大値・最小値・平均値を表示したものです。
- * 決算日に対応した数値とは異なります。
- * 当ファンドは分配金再投資基準価額の騰落率です。

豪ドルコース（毎月分配型）

ファンドの年間騰落率および分配金再投資基準価額の推移



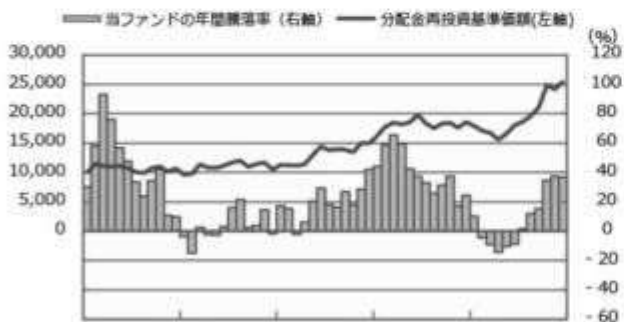
2021年1月 2021年12月 2022年12月 2023年12月 2024年12月 2025年12月

* 分配金再投資基準価額は、税引前の分配金を再投資したものとみなして計算したものです。2021年1月末を10,000として指数化しております。

* 年間騰落率は、2021年1月から2025年12月の5年間の各月末における1年間の騰落率を表示したものです。

豪ドルコース（年2回決算型）

ファンドの年間騰落率および分配金再投資基準価額の推移

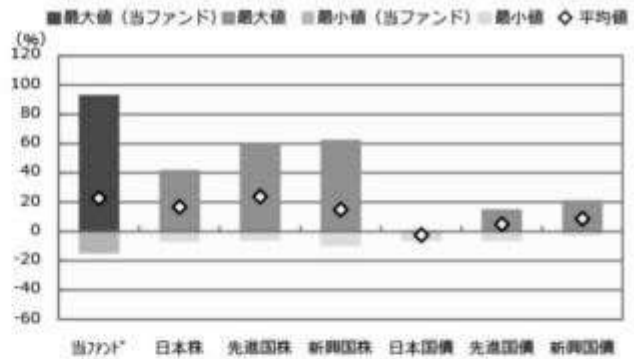


2021年1月 2021年12月 2022年12月 2023年12月 2024年12月 2025年12月

* 分配金再投資基準価額は、税引前の分配金を再投資したものとみなして計算したものです。2021年1月末を10,000として指数化しております。

* 年間騰落率は、2021年1月から2025年12月の5年間の各月末における1年間の騰落率を表示したものです。

ファンドと代表的な資産クラスとの騰落率の比較

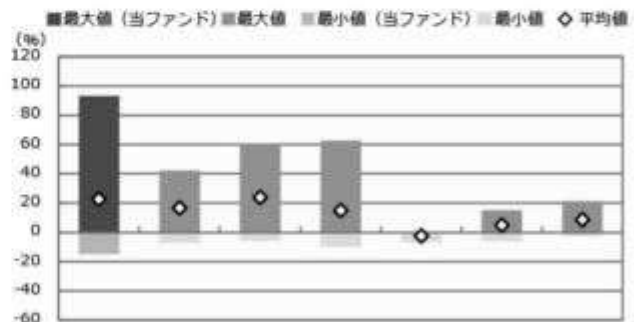


当ファンド 日本株 先進国株 新興国株 日本国債 先進国債 新興国債

	当ファンド	日本株	先進国株	新興国株	日本国債	先進国債	新興国債
最大値 (%)	93.3	42.1	59.8	62.7	0.6	15.3	21.5
最小値 (%)	△ 14.8	△ 7.1	△ 5.8	△ 9.7	△ 6.3	△ 6.1	△ 2.7
平均値 (%)	22.8	16.8	23.8	14.9	△ 2.4	5.0	8.7

* 全ての資産クラスが当ファンドの投資対象とは限りません。
* 2021年1月から2025年12月の5年間の各月末における1年間の騰落率の最大値・最小値・平均値を表示したものです。
* 決算日に対応した数値とは異なります。
* 当ファンドは分配金再投資基準価額の騰落率です。

ファンドと代表的な資産クラスとの騰落率の比較



当ファンド 日本株 先進国株 新興国株 日本国債 先進国債 新興国債

	当ファンド	日本株	先進国株	新興国株	日本国債	先進国債	新興国債
最大値 (%)	93.1	42.1	59.8	62.7	0.6	15.3	21.5
最小値 (%)	△ 14.8	△ 7.1	△ 5.8	△ 9.7	△ 6.3	△ 6.1	△ 2.7
平均値 (%)	22.8	16.8	23.8	14.9	△ 2.4	5.0	8.7

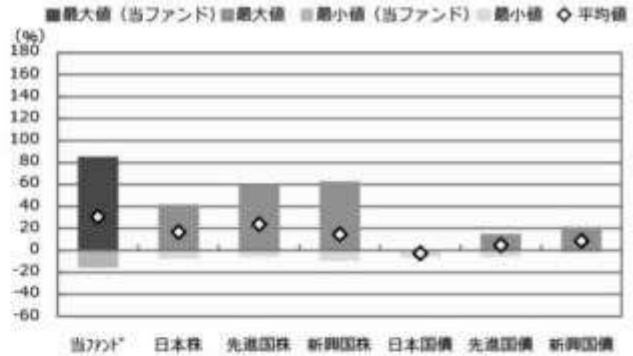
* 全ての資産クラスが当ファンドの投資対象とは限りません。
* 2021年1月から2025年12月の5年間の各月末における1年間の騰落率の最大値・最小値・平均値を表示したものです。
* 決算日に対応した数値とは異なります。
* 当ファンドは分配金再投資基準価額の騰落率です。

ブラジルリアルコース（毎月分配型）

ファンドの年間騰落率および分配金再投資基準価額の推移



ファンドと代表的な資産クラスとの騰落率の比較



	当ファンド	日本株	先進国株	新興国株	日本国債	先進国債	新興国債
最大値 (%)	85.4	42.1	59.8	62.7	0.6	15.3	21.5
最小値 (%)	△ 15.5	△ 7.1	△ 5.8	△ 9.7	△ 6.3	△ 6.1	△ 2.7
平均値 (%)	30.7	16.8	23.8	14.9	△ 2.4	5.0	8.7

* 分配金再投資基準価額は、税引前の分配金を再投資したものとみなして計算したものです。2021年1月末を10,000として指数化しております。

* 年間騰落率は、2021年1月から2025年12月の5年間の各月末における1年間の騰落率を表示したものです。

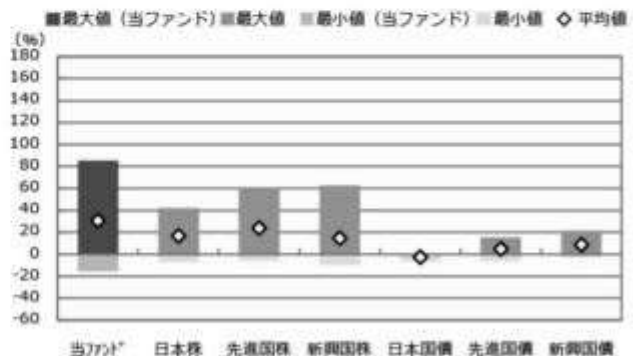
* 全ての資産クラスが当ファンドの投資対象とは限りません。
* 2021年1月から2025年12月の5年間の各月末における1年間の騰落率の最大値・最小値・平均値を表示したものです。
* 決算日に対応した数値とは異なります。
* 当ファンドは分配金再投資基準価額の騰落率です。

ブラジルリアルコース（年2回決算型）

ファンドの年間騰落率および分配金再投資基準価額の推移



ファンドと代表的な資産クラスとの騰落率の比較



	当ファンド	日本株	先進国株	新興国株	日本国債	先進国債	新興国債
最大値 (%)	85.3	42.1	59.8	62.7	0.6	15.3	21.5
最小値 (%)	△ 15.5	△ 7.1	△ 5.8	△ 9.7	△ 6.3	△ 6.1	△ 2.7
平均値 (%)	30.6	16.8	23.8	14.9	△ 2.4	5.0	8.7

* 分配金再投資基準価額は、税引前の分配金を再投資したものとみなして計算したものです。2021年1月末を10,000として指数化しております。

* 年間騰落率は、2021年1月から2025年12月の5年間の各月末における1年間の騰落率を表示したものです。

* 全ての資産クラスが当ファンドの投資対象とは限りません。
* 2021年1月から2025年12月の5年間の各月末における1年間の騰落率の最大値・最小値・平均値を表示したものです。
* 決算日に対応した数値とは異なります。
* 当ファンドは分配金再投資基準価額の騰落率です。

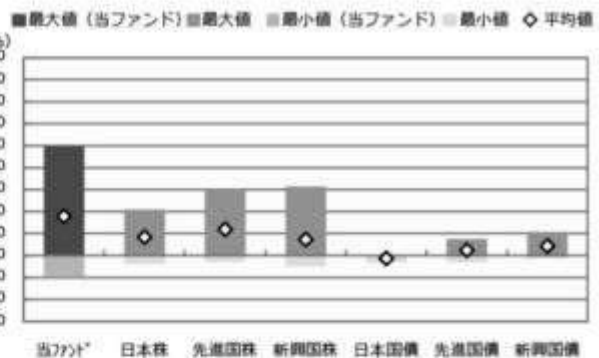
メキシコペソコース（毎月分配型）

ファンドの年間騰落率および分配金再投資基準価額の推移



2021年1月 2021年12月 2022年12月 2023年12月 2024年12月 2025年12月

ファンドと代表的な資産クラスとの騰落率の比較



	当ファンド	日本株	先進国株	新興国株	日本国債	先進国債	新興国債
最大値 (%)	99.4	42.1	59.8	62.7	0.6	15.3	21.5
最小値 (%)	△ 19.3	△ 7.1	△ 5.8	△ 9.7	△ 6.3	△ 6.1	△ 2.7
平均値 (%)	35.7	16.8	23.8	14.9	△ 2.4	5.0	8.7

* 分配金再投資基準価額は、税引前の分配金を再投資したものとみなして計算したものです。2021年1月末を10,000として指数化しております。

* 年間騰落率は、2021年1月から2025年12月の5年間の各月末における1年間の騰落率を表示したものです。

* 全ての資産クラスが当ファンドの投資対象とは限りません。
* 2021年1月から2025年12月の5年間の各月末における1年間の騰落率の最大値・最小値・平均値を表示したものです。
* 決算日に対応した数値とは異なります。
* 当ファンドは分配金再投資基準価額の騰落率です。

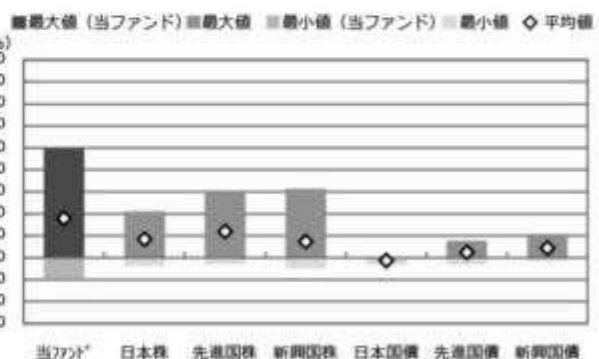
メキシコペソコース（年2回決算型）

ファンドの年間騰落率および分配金再投資基準価額の推移



2021年1月 2021年12月 2022年12月 2023年12月 2024年12月 2025年12月

ファンドと代表的な資産クラスとの騰落率の比較



	当ファンド	日本株	先進国株	新興国株	日本国債	先進国債	新興国債
最大値 (%)	99.3	42.1	59.8	62.7	0.6	15.3	21.5
最小値 (%)	△ 19.3	△ 7.1	△ 5.8	△ 9.7	△ 6.3	△ 6.1	△ 2.7
平均値 (%)	35.7	16.8	23.8	14.9	△ 2.4	5.0	8.7

* 分配金再投資基準価額は、税引前の分配金を再投資したものとみなして計算したものです。2021年1月末を10,000として指数化しております。

* 年間騰落率は、2021年1月から2025年12月の5年間の各月末における1年間の騰落率を表示したものです。

* 全ての資産クラスが当ファンドの投資対象とは限りません。
* 2021年1月から2025年12月の5年間の各月末における1年間の騰落率の最大値・最小値・平均値を表示したものです。
* 決算日に対応した数値とは異なります。
* 当ファンドは分配金再投資基準価額の騰落率です。

※ 分配金再投資基準価額は、税引前の分配金を再投資したものとみなして計算しており、実際の基準価額と異なる場合があります。

<代表的な資産クラスの指数>
 ○日本株：東証株価指数（TOPIX）（配当込み）
 ○先進国株：MSCI-KOKUSAI指数（配当込み、円ベース）
 ○新興国株：MSCI Emerging Market Index（配当込み、円ベース）
 ○日本国債：NOMURA-BPI国債
 ○先進国債：FTSE世界国債インデックス（除く日本、ヘッジなし・円ベース）
 ○新興国債：JP Morgan Government Bond Emerging Market Index（配当込み、円ベース）

■代表的な資産クラスの指数の著作権等について■

○東証株価指数（TOPIX）（配当込み）・・・配当込みTOPIX（「東証株価指数（TOPIX）（配当込み）」といいます。）の指数値及び東証株価指数（TOPIX）（配当込み）に係る標準又は商標は、株式会社 J P X 総研又は株式会社 J P X 総研の関連会社（以下「J P X」といいます。）の知的財産であり、指数の算出、指数値の公表、利用など東証株価指数（TOPIX）（配当込み）に関するすべての権利・ノウハウ及び東証株価指数（TOPIX）（配当込み）に係る標準又は商標に関するすべての権利は J P X が有します。J P X は、東証株価指数（TOPIX）（配当込み）の指数値の算出又は公表の遅延、遅延又は中断に対し、責任を負いません。本商品は、J P X により提供、保証又は販売されるものではなく、本商品の設定、販売及び販売促進活動に起因するいかなる損害に対しても J P X は責任を負いません。

○MSCI-KOKUSAI 指数（配当込み、円ベース）、MSCI Emerging Market Index（配当込み、円ベース）・・・MSCI-KOKUSAI 指数（配当込み、円ベース）、MSCI Emerging Market Index（配当込み、円ベース）は、MSCI が開発した指数です。同指数に対する著作権、知的所有権その他一切の権利は MSCI に帰属します。また MSCI は、同指数の内容を変更する権利および公表を停止する権利を有しています。

○NOMURA-BPI 国債・・・NOMURA-BPI 国債の知的財産権は、野村フィデューシャリー・リサーチ & コンサルティング株式会社に帰属します。なお、野村フィデューシャリー・リサーチ & コンサルティング株式会社は、NOMURA-BPI 国債の正確性、完全性、信頼性、有用性を保証するものではなく、NOMURA-BPI 国債を用いて行われる野村アセットマネジメント株式会社の事業活動、サービスに関し一切責任を負いません。

○FTSE 世界国債インデックス（除く日本、ヘッジなし・円ベース）・・・FTSE 世界国債インデックス（除く日本、ヘッジなし・円ベース）は、FTSE Fixed Income LLC により運営され、世界主要国の国債の総合収益率を各市場の時価総額で加重平均した債券インデックスです。同指数は FTSE Fixed Income LLC の知的財産であり、指数に関するすべての権利は FTSE Fixed Income LLC が有しています。

○JP Morgan Government Bond Emerging Market Index（配当込み、円ベース）・・・「JP Morgan Government Bond Emerging Market Index（配当込み、円ベース）」（ここでは「指数」とよびます）についてここに提供された情報は、指数のレベルも含め、但しそれに限定することなく、情報としてのみ使用されるものであり、金融商品の売買を勧誘、何らかの売買の公式なコンファメーション、或いは指数に関連する何らかの商品の価格や値域を決めるものでもありません。また、投資戦略や税金における会計アドバイスも法的に推奨するものでもありません。ここに含まれる市場価格、データ、その他の情報は確かなものと考えられますが、JP Morgan Chase & Co. 及びその子会社（以下、JPM）がその完全性や正確性を保証するものではありません。含まれる情報は通知なしに変更されることがあります。過去のパフォーマンスは将来のリターンを示唆するものではありません。本資料に含まれる発行体の金融商品について、JPM やその従業員がロング・ショート両方を含めてポジションを持ったり、売買を行ったり、またはマーケットメイクを行ったりすることがあり、また、発行体の引受人、プレースメント・エージェンシー、アドバイザー、または買主になっている可能性もあります。

米国の J.P. Morgan Securities LLC（ここでは「JPMS LLC」と呼びます）（「指数スポンサー」）は、指数に関する証券、金融商品または取引（ここでは「プロダクト」と呼びます）についての援助、保障または販売促進を行いません。証券或いは金融商品全般、或いは特にプロダクトへの投資の推奨について、また金融市場における投資機会を指数に関連させる或いはそれを目指すの可否について、指数スポンサーは一切の表明または保証、或いは伝達または示唆を行なうものではありません。指数スポンサーはプロダクトについての管理、マーケティング、トレーディングに関する義務または法的責任を負いません。指数は信用できると考えられる情報によって算出されていますが、その完全性や正確性、また指数に付随する情報について保証するものではありません。指数は指数スポンサーが保有する財産であり、その財産権はすべて指数スポンサーに帰属します。JPMS LLC は NASD、NYSE、SIPC の会員です。JP Morgan は JP Morgan Chase Bank, NA、JPST、J.P. Morgan Securities PLC.、またはその関係会社が投資銀行業務を行う際に使用する名称です。

（出所：株式会社野村総合研究所、FTSE Fixed Income LLC 他）

4【手数料等及び税金】

（1）【申込手数料】

取得申込日の翌営業日の基準価額に、3.3%（申込手数料および当該申込手数料にかかる消費税等に相当する率）（税抜3.0%）以内で販売会社が独自に定める率を乗じて得た額とします。

詳しくは、販売会社にお問い合わせ下さい。販売会社については、「サポートダイヤル」までお問い合わせ下さい。

収益分配金を再投資する場合には無手数料とします。

購入時手数料は、商品及び関連する投資環境の説明および情報提供等、ならびに購入に関する事務コストの対価として、購入時に頂戴するものです。

（2）【換金（解約）手数料】

換金手数料はありません。

（3）【信託報酬等】

信託報酬の総額は、ファンドの計算期間を通じて毎日、ファンドの純資産総額に年0.649%（税抜年0.59%）の率（「信託報酬率」といいます。）を乗じて得た額とします。ファンドの信託報酬は、日々計上され、ファンドの基準価額に反映されます。なお、毎計算期末または信託終了のときファンドから支払われます。

信託報酬率の配分については、次の通り（税抜）とします。

< 委託会社 >	< 販売会社 >	< 受託会社 >
年0.10%	年0.46%	年0.03%

なお、この他にファンドが投資する外国投資信託に関しても費用等がかかります。

(参考)投資対象とする外国投資信託に係る信託報酬率

信託報酬率
年0.49%

当該外国投資信託は、上記の他に、信託財産に関する租税、組入有価証券の売買時の売買委託手数料、信託事務の処理に要する費用および信託財産の監査に要する費用、外貨建資産の保管などに要する費用、借入金の利息および立替金の利息等を負担する場合があります。

なお、申込手数料はかかりません。

ファンドの信託報酬にファンドが投資対象とする投資信託証券の信託報酬等を加えた、受益者が実質的に負担する信託報酬率について、概算値は以下の通りです。ただし、この値はあくまでも実質的な信託報酬の目安であり、ファンドの実際の投資信託証券の組入れ状況によっては、実質的な信託報酬は変動します。

実質的な信託報酬率（税込）の概算値
年1.139%程度

支払先の役務の内容

< 委託会社 >	< 販売会社 >	< 受託会社 >
ファンドの運用とそれに伴う調査、受託会社への指図、法定書面等の作成、基準価額の算出等	購入後の情報提供、運用報告書等各種書類の送付、口座内でのファンドの管理および事務手続き等	ファンドの財産の保管・管理、委託会社からの指図の実行等

(4) 【その他の手数料等】

ファンドにおいて一部解約に伴う支払資金の手当て等を目的として資金借入れの指図を行なった場合、当該借入金の利息はファンドから支払われます。

ファンドに関する租税、信託事務の処理に要する諸費用および受託者の立替えた立替金の利息等は、受益者の負担とし、ファンドから支払われます。

ファンドに関する組入有価証券の売買の際に発生する売買委託手数料、売買委託手数料に係る消費税等に相当する金額はファンドから支払われます。

監査法人等に支払うファンドの監査に係る費用および当該監査費用に係る消費税等に相当する金額は、信託報酬支払いのときにファンドから支払われます。

ファンドにおいて一部解約の実行に伴い、信託財産留保額 をご負担いただきます。信託財産留保額は、基準価額に0.3%の率を乗じて得た額を1口あたりに換算して、換金する口数に応じてご負担いただきます。

「信託財産留保額」とは、償還時まで投資を続ける投資家との公平性の確保やファンド残高の安定的な推移を図るため、クローズド期間の有無に関係なく、信託期間満了前の解約に対し解約者から徴収する一定の金額をい、信託財産に繰り入れられます。

*これらの費用等の中には、運用状況等により変動するものがあり、事前に料率、上限額等を表示することができないものがあります。

（５）【課税上の取扱い】

課税上は、株式投資信託として取扱われます。

個人、法人別の課税について

個人の投資家に対する課税

< 収益分配金に対する課税 >

分配金のうち課税扱いとなる普通分配金については、20.315% (国税(所得税及び復興特別所得税) 15.315%および地方税5%)の税率による源泉徴収が行なわれます。なお、確定申告により、申告分離課税もしくは総合課税のいずれかを選択することもできます。

なお、配当控除は適用されません。

< 換金（解約）時および償還時の差益（譲渡益）に対する課税 >

換金（解約）時および償還時の差益（譲渡益）については、申告分離課税により20.315% (国税 15.315%および地方税5%)の税率が適用され、源泉徴収口座を選択した場合は20.315%の税率により源泉徴収が行なわれます。

損益通算について

以下の所得間で損益通算が可能です。上場株式等の配当所得については申告分離課税を選択したものに限りです。

《利子所得》	《上場株式等に係る譲渡所得等》 ^(注2)	《配当所得》
<ul style="list-style-type: none"> ・ 特定公社債^(注1)の利子 ・ 公募公社債投資信託の収益分配金 	特定公社債、公募公社債投資信託、上場株式、公募株式投資信託の <ul style="list-style-type: none"> ・ 譲渡益 ・ 譲渡損 	<ul style="list-style-type: none"> ・ 上場株式の配当 ・ 公募株式投資信託の収益分配金

(注1) 「特定公社債」とは、国債、地方債、外国国債、公募公社債、上場公社債、2015年12月31日以前に発行された公社債（同族会社が発行した社債を除きます。）などの一定の公社債をいいます。

(注2) 株式等に係る譲渡所得等について、上場株式等に係る譲渡所得等とそれ以外の株式等に係る譲渡所得等に区分し、別々の分離課税制度とすることとされ、原則として、これら相互の通算等ができないこととされました。

公募株式投資信託は税法上、一定の要件を満たした場合にNISA（少額投資非課税制度）の適用対象となります。ファンドは、NISAの対象ではありません。

法人の投資家に対する課税

分配金のうち課税扱いとなる普通分配金ならびに換金（解約）時および償還時の個別元本超過額については、15.315% (国税15.315%)の税率で源泉徴収が行なわれます。なお、地方税の源泉徴収はありません。

源泉税は所有期間に応じて法人税額から控除

税金の取扱いの詳細については税務専門家等にご確認されることをお勧めします。

換金（解約）時および償還時の課税について

〔個人の投資家の場合〕

換金（解約）時および償還時の差益 については、譲渡所得とみなして課税が行われます。

換金（解約）時および償還時の価額から取得費（申込手数料（税込）を含む）を控除した利益を譲渡益として課税対象となります。

〔法人の投資家の場合〕

換金（解約）時および償還時の個別元本超過額が源泉徴収の対象（配当所得）となります。

なお、買取りによるご換金について、詳しくは販売会社にお問い合わせください。

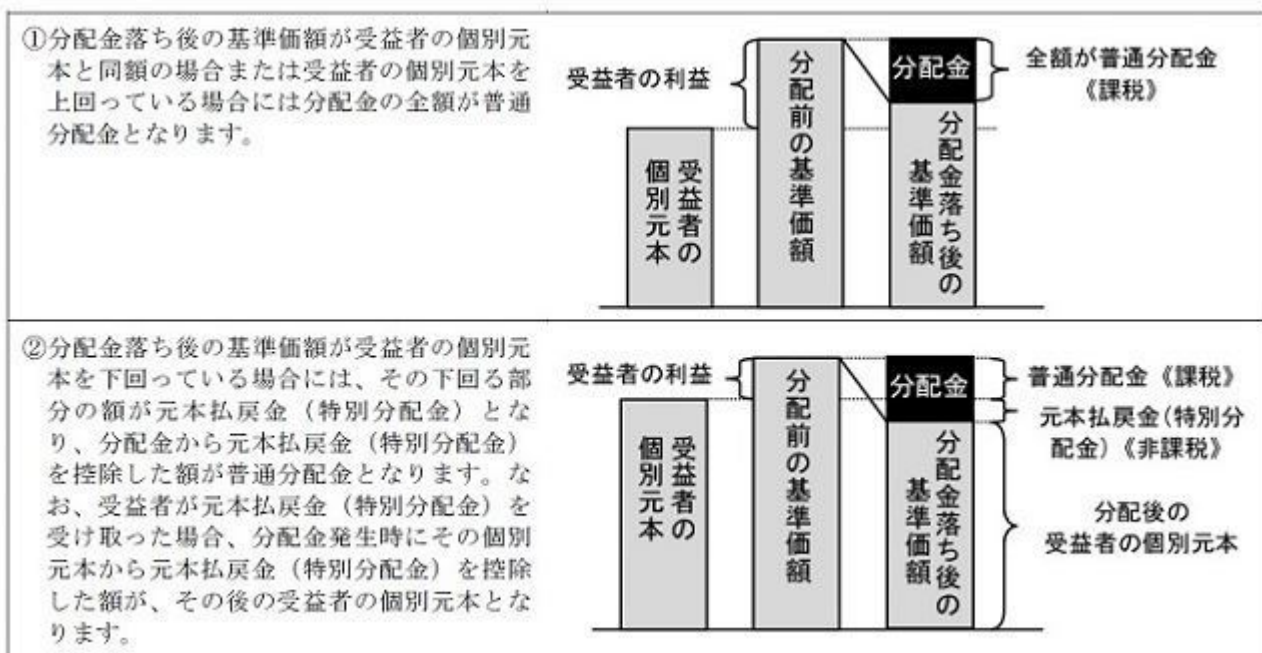
個別元本について

追加型投資信託を保有する受益者毎の取得元本をいいます。

受益者が同一ファンドの受益権を複数回取得した場合や受益者が元本払戻金（特別分配金）を受け取った場合などには、当該受益者の個別元本が変わりますので、詳しくは販売会社へお問い合わせください。

分配金の課税について

分配金には、課税扱いとなる「普通分配金」と、非課税扱いとなる「元本払戻金（特別分配金）」（受益者毎の元本の一部払戻しに相当する部分）があります。



上図はあくまでもイメージ図であり、個別元本や基準価額、分配金の各水準等を示唆するものではありません。

* 上記は2025年12月末現在の情報に基づくものですので、税法が改正された場合等には、内容が変更される場合があります。

（参考情報） ファンドの総経費率

（単位：％）

	総経費率 （①+②+③+④）	①ファンドの運用 管理費用の比率	②ファンドのそ 他費用の比率	③投資先ファンド の運用管理費用の 比率	④投資先ファンド の運用管理費用以 外の比率
米ドルコース （毎月分配型）	1.18	0.65	0.00	0.49	0.04
米ドルコース （年2回決算型）	1.17	0.65	0.00	0.48	0.04
豪ドルコース （毎月分配型）	1.18	0.65	0.00	0.49	0.04
豪ドルコース （年2回決算型）	1.17	0.65	0.00	0.48	0.04
ブラジルリアル コース（毎月分 配型）	1.17	0.65	0.00	0.48	0.04
ブラジルリアル コース（年2回決 算型）	1.17	0.65	0.00	0.48	0.04
メキシコペソ コース（毎月分 配型）	1.18	0.65	0.00	0.49	0.04
メキシコペソ コース（年2回決 算型）	1.17	0.65	0.00	0.48	0.04

（2025年5月23日～2025年11月25日）

- *総経費率の算出にあたっては、作成期中の運用・管理にかかった費用の総額（原則として、募集手数料、売買委託手数料及び有価証券取引税を除く。消費税等のかかるものは消費税等を含む。）を作成期中の平均受益権口数に作成期中の平均基準価額（1口当たり）を乗じた数で除しています。
- *ファンドの費用は交付運用報告書に記載している1万口当たりの費用明細において用いた簡便法により算出したものです。
- *各費用は、原則として、募集手数料、売買委託手数料および有価証券取引税を含みません。
- *各比率は、年率換算した値です。
- *投資先ファンドとは、ファンドが組み入れている投資信託証券等（マザーファンドを除く。）です。
- *ファンドの費用は、マザーファンドが支払った費用を含み、投資先ファンドが支払った費用を含みません。
- *ファンドのその他費用には、監査法人等に支払うファンドの監査に係る費用が含まれます。
- *ファンドの費用と投資先ファンドの費用は、計上された期間が異なる場合があります。
- *投資先ファンドの純資産総額等によっては、投資先ファンドの運用管理費用以外の比率が高まる場合があります。
- *投資先ファンドの費用は、交付運用報告書作成時点において、委託会社が知りうる情報をもとに作成しています。
- *上記の前提条件で算出したものです。このため、これらの値はあくまでも参考であり、実際に発生した費用の比率とは異なります。
- *最新の詳細費用につきましては、委託会社ホームページに掲載している交付運用報告書をご覧ください。

5【運用状況】

以下は2025年12月30日現在の運用状況であります。

また、投資比率とはファンドの純資産総額に対する当該資産の時価比率をいいます。

（1）【投資状況】

野村通貨選択日本株投信（米ドルコース）毎月分配型

資産の種類	国/地域	時価合計（円）	投資比率（％）
投資信託受益証券	ケイマン諸島	11,007,189,291	99.02
親投資信託受益証券	日本	1,006,478	0.00
現金・預金・その他資産（負債控除後）		107,509,842	0.96

合計（純資産総額）	11,115,705,611	100.00
-----------	----------------	--------

野村通貨選択日本株投信（米ドルコース）年2回決算型

資産の種類	国/地域	時価合計（円）	投資比率（%）
投資信託受益証券	ケイマン諸島	28,966,362,390	98.85
親投資信託受益証券	日本	1,006,478	0.00
現金・預金・その他資産（負債控除後）		333,478,116	1.13
合計（純資産総額）		29,300,846,984	100.00

野村通貨選択日本株投信（豪ドルコース）毎月分配型

資産の種類	国/地域	時価合計（円）	投資比率（%）
投資信託受益証券	ケイマン諸島	805,676,520	99.08
親投資信託受益証券	日本	182,066	0.02
現金・預金・その他資産（負債控除後）		7,265,968	0.89
合計（純資産総額）		813,124,554	100.00

野村通貨選択日本株投信（豪ドルコース）年2回決算型

資産の種類	国/地域	時価合計（円）	投資比率（%）
投資信託受益証券	ケイマン諸島	675,983,550	98.83
親投資信託受益証券	日本	135,926	0.01
現金・預金・その他資産（負債控除後）		7,822,811	1.14
合計（純資産総額）		683,942,287	100.00

野村通貨選択日本株投信（ブラジルリアルコース）毎月分配型

資産の種類	国/地域	時価合計（円）	投資比率（%）
投資信託受益証券	ケイマン諸島	1,218,966,238	97.88
親投資信託受益証券	日本	408,515	0.03
現金・預金・その他資産（負債控除後）		25,923,450	2.08
合計（純資産総額）		1,245,298,203	100.00

野村通貨選択日本株投信（ブラジルリアルコース）年2回決算型

資産の種類	国/地域	時価合計（円）	投資比率（%）
投資信託受益証券	ケイマン諸島	305,299,008	98.82
親投資信託受益証券	日本	103,520	0.03
現金・預金・その他資産（負債控除後）		3,512,177	1.13
合計（純資産総額）		308,914,705	100.00

野村通貨選択日本株投信（メキシコペソコース）毎月分配型

資産の種類	国/地域	時価合計（円）	投資比率（%）
投資信託受益証券	ケイマン諸島	4,360,873,660	99.09
親投資信託受益証券	日本	642,478	0.01
現金・預金・その他資産（負債控除後）		39,282,928	0.89
合計（純資産総額）		4,400,799,066	100.00

野村通貨選択日本株投信(メキシコペソコース)年2回決算型

資産の種類	国/地域	時価合計(円)	投資比率(%)
投資信託受益証券	ケイマン諸島	2,194,769,720	98.84
親投資信託受益証券	日本	383,431	0.01
現金・預金・その他資産(負債控除後)		25,198,105	1.13
合計(純資産総額)		2,220,351,256	100.00

(参考)野村マネー マザーファンド

資産の種類	国/地域	時価合計(円)	投資比率(%)
現金・預金・その他資産(負債控除後)		5,370,688,647	100.00
合計(純資産総額)		5,370,688,647	100.00

(2)【投資資産】

【投資有価証券の主要銘柄】

野村通貨選択日本株投信(米ドルコース)毎月分配型

順位	国/地域	種類	銘柄名	数量	簿価単価(円)	簿価金額(円)	評価単価(円)	評価金額(円)	投資比率(%)
1	ケイマン諸島	投資信託受益証券	ノムラ・マネージド・マスター・トラスト・ジャパン・ストック・パッシブ・インベストメント・ファンド 米ドルクラス	154,937	69,790	10,813,068,723	71,043	11,007,189,291	99.02
2	日本	親投資信託受益証券	野村マネー マザーファンド	981,451	1.0253	1,006,281	1.0255	1,006,478	0.00

種類別及び業種別投資比率

種類	投資比率(%)
投資信託受益証券	99.02
親投資信託受益証券	0.00
合計	99.03

野村通貨選択日本株投信(米ドルコース)年2回決算型

順位	国/地域	種類	銘柄名	数量	簿価単価(円)	簿価金額(円)	評価単価(円)	評価金額(円)	投資比率(%)
1	ケイマン諸島	投資信託受益証券	ノムラ・マネージド・マスター・トラスト・ジャパン・ストック・パッシブ・インベストメント・ファンド 米ドルクラス	407,730	68,429	27,900,813,039	71,043	28,966,362,390	98.85
2	日本	親投資信託受益証券	野村マネー マザーファンド	981,451	1.0249	1,005,889	1.0255	1,006,478	0.00

種類別及び業種別投資比率

種類	投資比率(%)
投資信託受益証券	98.85
親投資信託受益証券	0.00
合計	98.86

野村通貨選択日本株投信(豪ドルコース)毎月分配型

順位	国/地域	種類	銘柄名	数量	簿価 単価 (円)	簿価 金額 (円)	評価 単価 (円)	評価 金額 (円)	投資 比率 (%)
1	ケイマン諸島	投資信託受益証券	ノムラ・マネージド・マスター・トラスト・ジャパン・ストック・パッシブ・インベストメント・ファンド 豪ドルクラス	18,152	42,974	780,066,226	44,385	805,676,520	99.08
2	日本	親投資信託受益証券	野村マネー マザーファンド	177,539	1.0253	182,030	1.0255	182,066	0.02

種類別及び業種別投資比率

種類	投資比率(%)
投資信託受益証券	99.08
親投資信託受益証券	0.02
合 計	99.10

野村通貨選択日本株投信(豪ドルコース)年2回決算型

順位	国/地域	種類	銘柄名	数量	簿価 単価 (円)	簿価 金額 (円)	評価 単価 (円)	評価 金額 (円)	投資 比率 (%)
1	ケイマン諸島	投資信託受益証券	ノムラ・マネージド・マスター・トラスト・ジャパン・ストック・パッシブ・インベストメント・ファンド 豪ドルクラス	15,230	41,151	626,739,324	44,385	675,983,550	98.83
2	日本	親投資信託受益証券	野村マネー マザーファンド	132,547	1.0249	135,847	1.0255	135,926	0.01

種類別及び業種別投資比率

種類	投資比率(%)
投資信託受益証券	98.83
親投資信託受益証券	0.01
合 計	98.85

野村通貨選択日本株投信(ブラジルリアルコース)毎月分配型

順位	国/地域	種類	銘柄名	数量	簿価 単価 (円)	簿価 金額 (円)	評価 単価 (円)	評価 金額 (円)	投資 比率 (%)
1	ケイマン諸島	投資信託受益証券	ノムラ・マネージド・マスター・トラスト・ジャパン・ストック・パッシブ・インベストメント・ファンド ブラジルリアルクラス	33,347	35,969	1,199,459,576	36,554	1,218,966,238	97.88
2	日本	親投資信託受益証券	野村マネー マザーファンド	398,357	1.0253	408,435	1.0255	408,515	0.03

種類別及び業種別投資比率

種類	投資比率(%)
投資信託受益証券	97.88
親投資信託受益証券	0.03
合 計	97.91

野村通貨選択日本株投信(ブラジルリアルコース)年2回決算型

順位	国/地域	種類	銘柄名	数量	簿価 単価 (円)	簿価 金額 (円)	評価 単価 (円)	評価 金額 (円)	投資 比率 (%)
1	ケイマン諸島	投資信託受益証券	ノムラ・マネージド・マスター・トラスト・ジャパン・ストック・パッシブ・インベストメント・ファンド ブラジルリアルクラス	8,352	36,249	302,759,969	36,554	305,299,008	98.82
2	日本	親投資信託受益証券	野村マネー マザーファンド	100,946	1.0249	103,459	1.0255	103,520	0.03

種類別及び業種別投資比率

種類	投資比率 (%)
投資信託受益証券	98.82
親投資信託受益証券	0.03
合 計	98.86

野村通貨選択日本株投信（メキシコペソコース）毎月分配型

順位	国/ 地域	種類	銘柄名	数量	簿価 単価 (円)	簿価 金額 (円)	評価 単価 (円)	評価 金額 (円)	投資 比率 (%)
1	ケイマン 諸島	投資信託受 益証券	ノムラ・マネージド・マスター・ トラスト・ジャパン・ストック・ パッシブ・インベストメント・ ファンド メキシコペソクラス	65,263	65,158	4,252,409,817	66,820	4,360,873,660	99.09
2	日本	親投資信託 受益証券	野村マネー マザーファンド	626,503	1.0253	642,353	1.0255	642,478	0.01

種類別及び業種別投資比率

種類	投資比率 (%)
投資信託受益証券	99.09
親投資信託受益証券	0.01
合 計	99.10

野村通貨選択日本株投信（メキシコペソコース）年2回決算型

順位	国/ 地域	種類	銘柄名	数量	簿価 単価 (円)	簿価 金額 (円)	評価 単価 (円)	評価 金額 (円)	投資 比率 (%)
1	ケイマン 諸島	投資信託受 益証券	ノムラ・マネージド・マスター・ トラスト・ジャパン・ストック・ パッシブ・インベストメント・ ファンド メキシコペソクラス	32,846	62,456	2,051,430,432	66,820	2,194,769,720	98.84
2	日本	親投資信託 受益証券	野村マネー マザーファンド	373,897	1.0249	383,207	1.0255	383,431	0.01

種類別及び業種別投資比率

種類	投資比率 (%)
投資信託受益証券	98.84
親投資信託受益証券	0.01
合 計	98.86

（参考）野村マネー マザーファンド

該当事項はありません。

種類別及び業種別投資比率

該当事項はありません。

【投資不動産物件】

野村通貨選択日本株投信（米ドルコース）毎月分配型

該当事項はありません。

野村通貨選択日本株投信（米ドルコース）年2回決算型

該当事項はありません。

野村通貨選択日本株投信（豪ドルコース）毎月分配型

該当事項はありません。

野村通貨選択日本株投信（豪ドルコース）年2回決算型

該当事項はありません。

野村通貨選択日本株投信（ブラジルリアルコース）毎月分配型

該当事項はありません。

野村通貨選択日本株投信（ブラジルリアルコース）年2回決算型

該当事項はありません。

野村通貨選択日本株投信（メキシコペソコース）毎月分配型

該当事項はありません。

野村通貨選択日本株投信（メキシコペソコース）年2回決算型

該当事項はありません。

（参考）野村マネー マザーファンド

該当事項はありません。

【その他投資資産の主要なもの】

野村通貨選択日本株投信（米ドルコース）毎月分配型

該当事項はありません。

野村通貨選択日本株投信（米ドルコース）年2回決算型

該当事項はありません。

野村通貨選択日本株投信（豪ドルコース）毎月分配型

該当事項はありません。

野村通貨選択日本株投信（豪ドルコース）年2回決算型

該当事項はありません。

野村通貨選択日本株投信（ブラジルリアルコース）毎月分配型

該当事項はありません。

野村通貨選択日本株投信（ブラジルリアルコース）年2回決算型

該当事項はありません。

野村通貨選択日本株投信（メキシコペソコース）毎月分配型

該当事項はありません。

野村通貨選択日本株投信（メキシコペソコース）年2回決算型

該当事項はありません。

（参考）野村マネー マザーファンド

該当事項はありません。

（3）【運用実績】

【純資産の推移】

野村通貨選択日本株投信（米ドルコース）毎月分配型

2025年12月末日及び同日前1年以内における各月末並びに下記特定期間末の純資産の推移は次の通りです。

		純資産総額（百万円）		1口当たり純資産額(円)	
		（分配落）	（分配付）	（分配落）	（分配付）
第6特定期間	(2016年 5月23日)	28,591	28,613	1.2888	1.2898
第7特定期間	(2016年11月22日)	23,452	23,469	1.3911	1.3921
第8特定期間	(2017年 5月22日)	17,388	17,400	1.5182	1.5192
第9特定期間	(2017年11月22日)	14,084	14,092	1.7602	1.7612
第10特定期間	(2018年 5月22日)	12,189	12,196	1.7835	1.7845
第11特定期間	(2018年11月22日)	9,921	9,927	1.7163	1.7173
第12特定期間	(2019年 5月22日)	8,450	8,455	1.6762	1.6772
第13特定期間	(2019年11月22日)	7,633	7,637	1.8061	1.8071
第14特定期間	(2020年 5月22日)	5,831	5,834	1.6071	1.6081
第15特定期間	(2020年11月24日)	6,065	6,068	1.9146	1.9156
第16特定期間	(2021年 5月24日)	6,303	6,305	2.2217	2.2227
第17特定期間	(2021年11月22日)	6,585	6,588	2.4478	2.4488
第18特定期間	(2022年 5月23日)	6,533	6,536	2.4550	2.4560
第19特定期間	(2022年11月22日)	7,004	7,007	2.8656	2.8666
第20特定期間	(2023年 5月22日)	7,262	7,264	3.1517	3.1527
第21特定期間	(2023年11月22日)	8,285	8,288	3.7411	3.7421
第22特定期間	(2024年 5月22日)	9,990	9,993	4.7325	4.7335
第23特定期間	(2024年11月22日)	9,239	9,241	4.6106	4.6116
第24特定期間	(2025年 5月22日)	8,310	8,312	4.2725	4.2735
第25特定期間	(2025年11月25日)	10,773	10,775	6.1743	6.1753
	2024年12月末日	9,921		4.9995	
	2025年 1月末日	9,561		4.8161	
	2月末日	8,948		4.5325	
	3月末日	8,740		4.4522	
	4月末日	8,035		4.0951	
	5月末日	8,418		4.3312	
	6月末日	8,648		4.6318	
	7月末日	8,908		4.8163	
	8月末日	9,198		5.0590	
	9月末日	9,785		5.4070	
	10月末日	11,162		6.3747	
	11月末日	10,939		6.2733	
	12月末日	11,115		6.4040	

野村通貨選択日本株投信（米ドルコース）年2回決算型

2025年12月末日及び同日前1年以内における各月末並びに下記決算期末の純資産の推移は次の通りです。

	純資産総額（百万円）		1口当たり純資産額(円)	
	（分配落）	（分配付）	（分配落）	（分配付）

第6計算期間	(2016年 5月23日)	64,289	64,338	1.3185	1.3195
第7計算期間	(2016年11月22日)	53,739	53,776	1.4290	1.4300
第8計算期間	(2017年 5月22日)	39,610	39,635	1.5649	1.5659
第9計算期間	(2017年11月22日)	32,493	32,511	1.8203	1.8213
第10計算期間	(2018年 5月22日)	29,892	29,908	1.8498	1.8508
第11計算期間	(2018年11月22日)	24,214	24,228	1.7852	1.7862
第12計算期間	(2019年 5月22日)	20,341	20,352	1.7489	1.7499
第13計算期間	(2019年11月22日)	18,421	18,431	1.8904	1.8914
第14計算期間	(2020年 5月22日)	13,942	13,950	1.6876	1.6886
第15計算期間	(2020年11月24日)	14,050	14,057	2.0156	2.0166
第16計算期間	(2021年 5月24日)	14,625	14,631	2.3434	2.3444
第17計算期間	(2021年11月22日)	15,485	15,491	2.5868	2.5878
第18計算期間	(2022年 5月23日)	15,137	15,143	2.6012	2.6022
第19計算期間	(2022年11月22日)	16,753	16,759	3.0412	3.0422
第20計算期間	(2023年 5月22日)	17,535	17,540	3.3507	3.3517
第21計算期間	(2023年11月22日)	20,452	20,457	3.9804	3.9814
第22計算期間	(2024年 5月22日)	25,189	25,194	5.0384	5.0394
第23計算期間	(2024年11月22日)	24,784	24,789	4.9192	4.9202
第24計算期間	(2025年 5月22日)	22,703	22,708	4.5647	4.5657
第25計算期間	(2025年11月25日)	28,810	28,815	6.6001	6.6011
	2024年12月末日	26,653		5.3341	
	2025年 1月末日	25,818		5.1404	
	2月末日	24,248		4.8392	
	3月末日	23,710		4.7547	
	4月末日	21,800		4.3746	
	5月末日	22,980		4.6271	
	6月末日	24,277		4.9485	
	7月末日	24,727		5.1464	
	8月末日	25,536		5.4063	
	9月末日	26,785		5.7790	
	10月末日	30,710		6.8137	
	11月末日	29,258		6.7056	
	12月末日	29,300		6.8459	

野村通貨選択日本株投信（豪ドルコース）毎月分配型

2025年12月末日及び同日前1年以内における各月末並びに下記特定期間末の純資産の推移は次の通りです。

		純資産総額（百万円）		1口当たり純資産額(円)	
		（分配落）	（分配付）	（分配落）	（分配付）
第6特定期間	(2016年 5月23日)	1,811	1,815	1.0523	1.0543
第7特定期間	(2016年11月22日)	1,920	1,923	1.1513	1.1533
第8特定期間	(2017年 5月22日)	1,362	1,365	1.2708	1.2728
第9特定期間	(2017年11月22日)	1,022	1,024	1.4899	1.4919
第10特定期間	(2018年 5月22日)	936	937	1.4999	1.5019

第11特定期間	(2018年11月22日)	1,259	1,260	1.3888	1.3908
第12特定期間	(2019年 5月22日)	645	646	1.2762	1.2782
第13特定期間	(2019年11月22日)	604	605	1.3391	1.3411
第14特定期間	(2020年 5月22日)	484	485	1.1214	1.1234
第15特定期間	(2020年11月24日)	557	558	1.4719	1.4739
第16特定期間	(2021年 5月24日)	624	625	1.7993	1.8013
第17特定期間	(2021年11月22日)	568	569	1.8451	1.8471
第18特定期間	(2022年 5月23日)	535	536	1.7819	1.7839
第19特定期間	(2022年11月22日)	545	546	1.9278	1.9298
第20特定期間	(2023年 5月22日)	674	675	2.0994	2.1014
第21特定期間	(2023年11月22日)	674	674	2.4284	2.4304
第22特定期間	(2024年 5月22日)	783	783	3.0886	3.0906
第23特定期間	(2024年11月22日)	678	678	2.9014	2.9034
第24特定期間	(2025年 5月22日)	556	556	2.6427	2.6447
第25特定期間	(2025年11月25日)	780	781	3.7887	3.7907
	2024年12月末日	681		3.0039	
	2025年 1月末日	625		2.8969	
	2月末日	594		2.7535	
	3月末日	568		2.7020	
	4月末日	528		2.5087	
	5月末日	563		2.6756	
	6月末日	607		2.9052	
	7月末日	625		2.9941	
	8月末日	648		3.1475	
	9月末日	696		3.3855	
	10月末日	822		3.9915	
	11月末日	795		3.8775	
	12月末日	813		4.0812	

野村通貨選択日本株投信（豪ドルコース）年2回決算型

2025年12月末日及び同日前1年以内における各月末並びに下記決算期末の純資産の推移は次の通りです。

		純資産総額（百万円）		1口当たり純資産額(円)	
		（分配落）	（分配付）	（分配落）	（分配付）
第6計算期間	(2016年 5月23日)	2,190	2,191	1.1147	1.1157
第7計算期間	(2016年11月22日)	2,473	2,475	1.2272	1.2282
第8計算期間	(2017年 5月22日)	1,239	1,240	1.3676	1.3686
第9計算期間	(2017年11月22日)	1,005	1,006	1.6160	1.6170
第10計算期間	(2018年 5月22日)	941	941	1.6381	1.6391
第11計算期間	(2018年11月22日)	703	704	1.5184	1.5194
第12計算期間	(2019年 5月22日)	519	519	1.4066	1.4076
第13計算期間	(2019年11月22日)	481	481	1.4894	1.4904
第14計算期間	(2020年 5月22日)	363	364	1.2599	1.2609
第15計算期間	(2020年11月24日)	414	414	1.6665	1.6675

第16計算期間	(2021年 5月24日)	434	434	2.0492	2.0502
第17計算期間	(2021年11月22日)	392	392	2.1139	2.1149
第18計算期間	(2022年 5月23日)	364	364	2.0557	2.0567
第19計算期間	(2022年11月22日)	388	388	2.2368	2.2378
第20計算期間	(2023年 5月22日)	479	479	2.4480	2.4490
第21計算期間	(2023年11月22日)	493	494	2.8449	2.8459
第22計算期間	(2024年 5月22日)	613	614	3.6280	3.6290
第23計算期間	(2024年11月22日)	511	511	3.4230	3.4240
第24計算期間	(2025年 5月22日)	467	467	3.1324	3.1334
第25計算期間	(2025年11月25日)	635	635	4.5045	4.5055
	2024年12月末日	528		3.5462	
	2025年 1月末日	508		3.4225	
	2月末日	483		3.2556	
	3月末日	474		3.1972	
	4月末日	443		2.9720	
	5月末日	473		3.1712	
	6月末日	510		3.4452	
	7月末日	523		3.5530	
	8月末日	549		3.7370	
	9月末日	570		4.0218	
	10月末日	672		4.7437	
	11月末日	650		4.6099	
	12月末日	683		4.8536	

野村通貨選択日本株投信（ブラジルリアルコース）毎月分配型

2025年12月末日及び同日前1年以内における各月末並びに下記特定期間末の純資産の推移は次の通りです。

		純資産総額（百万円）		1口当たり純資産額（円）	
		（分配落）	（分配付）	（分配落）	（分配付）
第6特定期間	(2016年 5月23日)	3,875	3,900	0.9204	0.9264
第7特定期間	(2016年11月22日)	4,627	4,653	1.0740	1.0800
第8特定期間	(2017年 5月22日)	3,917	3,937	1.2029	1.2089
第9特定期間	(2017年11月22日)	3,918	3,934	1.4605	1.4665
第10特定期間	(2018年 5月22日)	3,127	3,142	1.3040	1.3100
第11特定期間	(2018年11月22日)	2,269	2,280	1.2370	1.2430
第12特定期間	(2019年 5月22日)	1,918	1,929	1.0877	1.0937
第13特定期間	(2019年11月22日)	1,496	1,504	1.1209	1.1269
第14特定期間	(2020年 5月22日)	818	825	0.6986	0.7046
第15特定期間	(2020年11月24日)	922	926	0.8787	0.8817
第16特定期間	(2021年 5月24日)	915	918	1.0141	1.0171
第17特定期間	(2021年11月22日)	941	944	1.0667	1.0697
第18特定期間	(2022年 5月23日)	912	914	1.2480	1.2510
第19特定期間	(2022年11月22日)	976	978	1.3832	1.3862
第20特定期間	(2023年 5月22日)	1,142	1,144	1.6769	1.6799

第21特定期間	(2023年11月22日)	1,360	1,362	2.0631	2.0661
第22特定期間	(2024年 5月22日)	1,621	1,623	2.5038	2.5068
第23特定期間	(2024年11月22日)	1,367	1,369	2.1733	2.1763
第24特定期間	(2025年 5月22日)	1,258	1,260	2.1054	2.1084
第25特定期間	(2025年11月25日)	1,231	1,233	3.3434	3.3464
	2024年12月末日	1,381		2.2121	
	2025年 1月末日	1,370		2.2522	
	2月末日	1,300		2.1544	
	3月末日	1,290		2.1475	
	4月末日	1,204		2.0034	
	5月末日	1,284		2.1478	
	6月末日	1,358		2.3677	
	7月末日	1,262		2.4394	
	8月末日	1,348		2.6491	
	9月末日	1,405		2.8838	
	10月末日	1,272		3.4266	
	11月末日	1,243		3.3686	
	12月末日	1,245		3.3688	

野村通貨選択日本株投信（ブラジルリアルコース）年2回決算型

2025年12月末日及び同日前1年以内における各月末並びに下記決算期末の純資産の推移は次の通りです。

		純資産総額（百万円）		1口当たり純資産額(円)	
		（分配落）	（分配付）	（分配落）	（分配付）
第6計算期間	(2016年 5月23日)	1,389	1,390	1.1056	1.1066
第7計算期間	(2016年11月22日)	1,512	1,513	1.3253	1.3263
第8計算期間	(2017年 5月22日)	1,116	1,117	1.5254	1.5264
第9計算期間	(2017年11月22日)	1,000	1,001	1.9033	1.9043
第10計算期間	(2018年 5月22日)	772	773	1.7439	1.7449
第11計算期間	(2018年11月22日)	454	454	1.7225	1.7235
第12計算期間	(2019年 5月22日)	433	433	1.5844	1.5854
第13計算期間	(2019年11月22日)	391	391	1.6851	1.6861
第14計算期間	(2020年 5月22日)	216	216	1.0929	1.0939
第15計算期間	(2020年11月24日)	246	246	1.4185	1.4195
第16計算期間	(2021年 5月24日)	254	254	1.6660	1.6670
第17計算期間	(2021年11月22日)	156	156	1.7817	1.7827
第18計算期間	(2022年 5月23日)	155	155	2.1191	2.1201
第19計算期間	(2022年11月22日)	174	174	2.3787	2.3797
第20計算期間	(2023年 5月22日)	237	237	2.9187	2.9197
第21計算期間	(2023年11月22日)	244	244	3.6250	3.6260
第22計算期間	(2024年 5月22日)	261	261	4.4270	4.4280
第23計算期間	(2024年11月22日)	206	206	3.8728	3.8738
第24計算期間	(2025年 5月22日)	199	199	3.7842	3.7852
第25計算期間	(2025年11月25日)	306	306	6.0383	6.0393

2024年12月末日	208		3.9476	
2025年 1月末日	212		4.0246	
2月末日	203		3.8549	
3月末日	203		3.8484	
4月末日	189		3.5964	
5月末日	203		3.8601	
6月末日	224		4.2607	
7月末日	231		4.3940	
8月末日	242		4.7763	
9月末日	264		5.2046	
10月末日	313		6.1836	
11月末日	308		6.0839	
12月末日	308		6.0895	

野村通貨選択日本株投信（メキシコペソコース）毎月分配型

2025年12月末日及び同日前1年以内における各月末並びに下記特定期間末の純資産の推移は次の通りです。

		純資産総額（百万円）		1口当たり純資産額（円）	
		（分配落）	（分配付）	（分配落）	（分配付）
第6特定期間	(2016年 5月23日)	8,870	8,899	0.9059	0.9089
第7特定期間	(2016年11月22日)	7,071	7,095	0.8798	0.8828
第8特定期間	(2017年 5月22日)	5,290	5,305	1.0586	1.0616
第9特定期間	(2017年11月22日)	4,293	4,303	1.2377	1.2407
第10特定期間	(2018年 5月22日)	3,737	3,746	1.2394	1.2424
第11特定期間	(2018年11月22日)	2,886	2,893	1.1730	1.1760
第12特定期間	(2019年 5月22日)	2,668	2,674	1.2361	1.2391
第13特定期間	(2019年11月22日)	2,435	2,440	1.3289	1.3319
第14特定期間	(2020年 5月22日)	1,611	1,616	0.9686	0.9716
第15特定期間	(2020年11月24日)	1,948	1,953	1.3426	1.3456
第16特定期間	(2021年 5月24日)	2,098	2,102	1.5885	1.5915
第17特定期間	(2021年11月22日)	2,132	2,135	1.6957	1.6987
第18特定期間	(2022年 5月23日)	2,164	2,168	1.8076	1.8106
第19特定期間	(2022年11月22日)	2,523	2,526	2.1988	2.2018
第20特定期間	(2023年 5月22日)	2,904	2,907	2.7186	2.7216
第21特定期間	(2023年11月22日)	3,439	3,442	3.4206	3.4236
第22特定期間	(2024年 5月22日)	4,273	4,276	4.5758	4.5788
第23特定期間	(2024年11月22日)	3,034	3,036	3.6613	3.6643
第24特定期間	(2025年 5月22日)	2,841	2,843	3.6514	3.6544
第25特定期間	(2025年11月25日)	4,204	4,206	5.6000	5.6030
	2024年12月末日	3,244		3.9831	
	2025年 1月末日	3,089		3.8331	
	2月末日	2,891		3.6323	
	3月末日	2,806		3.5979	
	4月末日	2,695		3.4545	

5月末日	2,883		3.7054
6月末日	3,142		4.0571
7月末日	3,277		4.2629
8月末日	3,445		4.5015
9月末日	3,746		4.8995
10月末日	4,316		5.7384
11月末日	4,273		5.6923
12月末日	4,400		5.9839

野村通貨選択日本株投信（メキシコベソコース）年2回決算型

2025年12月末日及び同日前1年以内における各月末並びに下記決算期末の純資産の推移は次の通りです。

	純資産総額（百万円）		1口当たり純資産額(円)	
	（分配落）	（分配付）	（分配落）	（分配付）
第6計算期間 (2016年 5月23日)	5,026	5,026	0.9869	0.9869
第7計算期間 (2016年11月22日)	4,329	4,329	0.9795	0.9795
第8計算期間 (2017年 5月22日)	3,874	3,878	1.1954	1.1964
第9計算期間 (2017年11月22日)	2,224	2,226	1.4189	1.4199
第10計算期間 (2018年 5月22日)	2,027	2,029	1.4411	1.4421
第11計算期間 (2018年11月22日)	1,655	1,656	1.3828	1.3838
第12計算期間 (2019年 5月22日)	1,590	1,591	1.4778	1.4788
第13計算期間 (2019年11月22日)	1,399	1,400	1.6117	1.6127
第14計算期間 (2020年 5月22日)	947	947	1.1927	1.1937
第15計算期間 (2020年11月24日)	1,201	1,202	1.6767	1.6777
第16計算期間 (2021年 5月24日)	1,103	1,103	2.0052	2.0062
第17計算期間 (2021年11月22日)	1,132	1,133	2.1631	2.1641
第18計算期間 (2022年 5月23日)	1,136	1,137	2.3302	2.3312
第19計算期間 (2022年11月22日)	1,233	1,234	2.8579	2.8589
第20計算期間 (2023年 5月22日)	1,418	1,418	3.5603	3.5613
第21計算期間 (2023年11月22日)	1,667	1,667	4.5021	4.5031
第22計算期間 (2024年 5月22日)	2,046	2,047	6.0474	6.0484
第23計算期間 (2024年11月22日)	1,572	1,572	4.8657	4.8667
第24計算期間 (2025年 5月22日)	1,513	1,513	4.8780	4.8790
第25計算期間 (2025年11月25日)	2,155	2,155	7.5048	7.5058
2024年12月末日	1,703		5.2966	
2025年 1月末日	1,601		5.1017	
2月末日	1,517		4.8385	
3月末日	1,499		4.7971	
4月末日	1,431		4.6119	
5月末日	1,536		4.9499	
6月末日	1,672		5.4227	
7月末日	1,755		5.7014	
8月末日	1,797		6.0237	
9月末日	1,928		6.5600	

10月末日	2,207		7.6866	
11月末日	2,190		7.6282	
12月末日	2,220		8.0219	

【分配の推移】

野村通貨選択日本株投信（米ドルコース）毎月分配型

	計算期間	1口当たりの分配金
第6特定期間	2015年11月25日～2016年 5月23日	0.0060円
第7特定期間	2016年 5月24日～2016年11月22日	0.0060円
第8特定期間	2016年11月23日～2017年 5月22日	0.0060円
第9特定期間	2017年 5月23日～2017年11月22日	0.0060円
第10特定期間	2017年11月23日～2018年 5月22日	0.0060円
第11特定期間	2018年 5月23日～2018年11月22日	0.0060円
第12特定期間	2018年11月23日～2019年 5月22日	0.0060円
第13特定期間	2019年 5月23日～2019年11月22日	0.0060円
第14特定期間	2019年11月23日～2020年 5月22日	0.0060円
第15特定期間	2020年 5月23日～2020年11月24日	0.0060円
第16特定期間	2020年11月25日～2021年 5月24日	0.0060円
第17特定期間	2021年 5月25日～2021年11月22日	0.0060円
第18特定期間	2021年11月23日～2022年 5月23日	0.0060円
第19特定期間	2022年 5月24日～2022年11月22日	0.0060円
第20特定期間	2022年11月23日～2023年 5月22日	0.0060円
第21特定期間	2023年 5月23日～2023年11月22日	0.0060円
第22特定期間	2023年11月23日～2024年 5月22日	0.0060円
第23特定期間	2024年 5月23日～2024年11月22日	0.0060円
第24特定期間	2024年11月23日～2025年 5月22日	0.0060円
第25特定期間	2025年 5月23日～2025年11月25日	0.0060円

各特定期間中の分配金単価の合計を表示しております。

野村通貨選択日本株投信（米ドルコース）年2回決算型

	計算期間	1口当たりの分配金
第6計算期間	2015年11月25日～2016年 5月23日	0.0010円
第7計算期間	2016年 5月24日～2016年11月22日	0.0010円
第8計算期間	2016年11月23日～2017年 5月22日	0.0010円
第9計算期間	2017年 5月23日～2017年11月22日	0.0010円
第10計算期間	2017年11月23日～2018年 5月22日	0.0010円
第11計算期間	2018年 5月23日～2018年11月22日	0.0010円
第12計算期間	2018年11月23日～2019年 5月22日	0.0010円
第13計算期間	2019年 5月23日～2019年11月22日	0.0010円
第14計算期間	2019年11月23日～2020年 5月22日	0.0010円
第15計算期間	2020年 5月23日～2020年11月24日	0.0010円
第16計算期間	2020年11月25日～2021年 5月24日	0.0010円

第17計算期間	2021年 5月25日～2021年11月22日	0.0010円
第18計算期間	2021年11月23日～2022年 5月23日	0.0010円
第19計算期間	2022年 5月24日～2022年11月22日	0.0010円
第20計算期間	2022年11月23日～2023年 5月22日	0.0010円
第21計算期間	2023年 5月23日～2023年11月22日	0.0010円
第22計算期間	2023年11月23日～2024年 5月22日	0.0010円
第23計算期間	2024年 5月23日～2024年11月22日	0.0010円
第24計算期間	2024年11月23日～2025年 5月22日	0.0010円
第25計算期間	2025年 5月23日～2025年11月25日	0.0010円

野村通貨選択日本株投信（豪ドルコース）毎月分配型

	計算期間	1口当たりの分配金
第6特定期間	2015年11月25日～2016年 5月23日	0.0120円
第7特定期間	2016年 5月24日～2016年11月22日	0.0120円
第8特定期間	2016年11月23日～2017年 5月22日	0.0120円
第9特定期間	2017年 5月23日～2017年11月22日	0.0120円
第10特定期間	2017年11月23日～2018年 5月22日	0.0120円
第11特定期間	2018年 5月23日～2018年11月22日	0.0120円
第12特定期間	2018年11月23日～2019年 5月22日	0.0120円
第13特定期間	2019年 5月23日～2019年11月22日	0.0120円
第14特定期間	2019年11月23日～2020年 5月22日	0.0120円
第15特定期間	2020年 5月23日～2020年11月24日	0.0120円
第16特定期間	2020年11月25日～2021年 5月24日	0.0120円
第17特定期間	2021年 5月25日～2021年11月22日	0.0120円
第18特定期間	2021年11月23日～2022年 5月23日	0.0120円
第19特定期間	2022年 5月24日～2022年11月22日	0.0120円
第20特定期間	2022年11月23日～2023年 5月22日	0.0120円
第21特定期間	2023年 5月23日～2023年11月22日	0.0120円
第22特定期間	2023年11月23日～2024年 5月22日	0.0120円
第23特定期間	2024年 5月23日～2024年11月22日	0.0120円
第24特定期間	2024年11月23日～2025年 5月22日	0.0120円
第25特定期間	2025年 5月23日～2025年11月25日	0.0120円

各特定期間中の分配金単価の合計を表示しております。

野村通貨選択日本株投信（豪ドルコース）年2回決算型

	計算期間	1口当たりの分配金
第6計算期間	2015年11月25日～2016年 5月23日	0.0010円
第7計算期間	2016年 5月24日～2016年11月22日	0.0010円
第8計算期間	2016年11月23日～2017年 5月22日	0.0010円
第9計算期間	2017年 5月23日～2017年11月22日	0.0010円
第10計算期間	2017年11月23日～2018年 5月22日	0.0010円
第11計算期間	2018年 5月23日～2018年11月22日	0.0010円
第12計算期間	2018年11月23日～2019年 5月22日	0.0010円

第13計算期間	2019年 5月23日～2019年11月22日	0.0010円
第14計算期間	2019年11月23日～2020年 5月22日	0.0010円
第15計算期間	2020年 5月23日～2020年11月24日	0.0010円
第16計算期間	2020年11月25日～2021年 5月24日	0.0010円
第17計算期間	2021年 5月25日～2021年11月22日	0.0010円
第18計算期間	2021年11月23日～2022年 5月23日	0.0010円
第19計算期間	2022年 5月24日～2022年11月22日	0.0010円
第20計算期間	2022年11月23日～2023年 5月22日	0.0010円
第21計算期間	2023年 5月23日～2023年11月22日	0.0010円
第22計算期間	2023年11月23日～2024年 5月22日	0.0010円
第23計算期間	2024年 5月23日～2024年11月22日	0.0010円
第24計算期間	2024年11月23日～2025年 5月22日	0.0010円
第25計算期間	2025年 5月23日～2025年11月25日	0.0010円

野村通貨選択日本株投信（ブラジルリアルコース）毎月分配型

	計算期間	1口当たりの分配金
第6特定期間	2015年11月25日～2016年 5月23日	0.0360円
第7特定期間	2016年 5月24日～2016年11月22日	0.0360円
第8特定期間	2016年11月23日～2017年 5月22日	0.0360円
第9特定期間	2017年 5月23日～2017年11月22日	0.0360円
第10特定期間	2017年11月23日～2018年 5月22日	0.0360円
第11特定期間	2018年 5月23日～2018年11月22日	0.0360円
第12特定期間	2018年11月23日～2019年 5月22日	0.0360円
第13特定期間	2019年 5月23日～2019年11月22日	0.0360円
第14特定期間	2019年11月23日～2020年 5月22日	0.0360円
第15特定期間	2020年 5月23日～2020年11月24日	0.0270円
第16特定期間	2020年11月25日～2021年 5月24日	0.0180円
第17特定期間	2021年 5月25日～2021年11月22日	0.0180円
第18特定期間	2021年11月23日～2022年 5月23日	0.0180円
第19特定期間	2022年 5月24日～2022年11月22日	0.0180円
第20特定期間	2022年11月23日～2023年 5月22日	0.0180円
第21特定期間	2023年 5月23日～2023年11月22日	0.0180円
第22特定期間	2023年11月23日～2024年 5月22日	0.0180円
第23特定期間	2024年 5月23日～2024年11月22日	0.0180円
第24特定期間	2024年11月23日～2025年 5月22日	0.0180円
第25特定期間	2025年 5月23日～2025年11月25日	0.0180円

各特定期間中の分配金単価の合計を表示しております。

野村通貨選択日本株投信（ブラジルリアルコース）年2回決算型

	計算期間	1口当たりの分配金
第6計算期間	2015年11月25日～2016年 5月23日	0.0010円
第7計算期間	2016年 5月24日～2016年11月22日	0.0010円
第8計算期間	2016年11月23日～2017年 5月22日	0.0010円

第9計算期間	2017年 5月23日～2017年11月22日	0.0010円
第10計算期間	2017年11月23日～2018年 5月22日	0.0010円
第11計算期間	2018年 5月23日～2018年11月22日	0.0010円
第12計算期間	2018年11月23日～2019年 5月22日	0.0010円
第13計算期間	2019年 5月23日～2019年11月22日	0.0010円
第14計算期間	2019年11月23日～2020年 5月22日	0.0010円
第15計算期間	2020年 5月23日～2020年11月24日	0.0010円
第16計算期間	2020年11月25日～2021年 5月24日	0.0010円
第17計算期間	2021年 5月25日～2021年11月22日	0.0010円
第18計算期間	2021年11月23日～2022年 5月23日	0.0010円
第19計算期間	2022年 5月24日～2022年11月22日	0.0010円
第20計算期間	2022年11月23日～2023年 5月22日	0.0010円
第21計算期間	2023年 5月23日～2023年11月22日	0.0010円
第22計算期間	2023年11月23日～2024年 5月22日	0.0010円
第23計算期間	2024年 5月23日～2024年11月22日	0.0010円
第24計算期間	2024年11月23日～2025年 5月22日	0.0010円
第25計算期間	2025年 5月23日～2025年11月25日	0.0010円

野村通貨選択日本株投信（メキシコベソコース）毎月分配型

	計算期間	1口当たりの分配金
第6特定期間	2015年11月25日～2016年 5月23日	0.0180円
第7特定期間	2016年 5月24日～2016年11月22日	0.0180円
第8特定期間	2016年11月23日～2017年 5月22日	0.0180円
第9特定期間	2017年 5月23日～2017年11月22日	0.0180円
第10特定期間	2017年11月23日～2018年 5月22日	0.0180円
第11特定期間	2018年 5月23日～2018年11月22日	0.0180円
第12特定期間	2018年11月23日～2019年 5月22日	0.0180円
第13特定期間	2019年 5月23日～2019年11月22日	0.0180円
第14特定期間	2019年11月23日～2020年 5月22日	0.0180円
第15特定期間	2020年 5月23日～2020年11月24日	0.0180円
第16特定期間	2020年11月25日～2021年 5月24日	0.0180円
第17特定期間	2021年 5月25日～2021年11月22日	0.0180円
第18特定期間	2021年11月23日～2022年 5月23日	0.0180円
第19特定期間	2022年 5月24日～2022年11月22日	0.0180円
第20特定期間	2022年11月23日～2023年 5月22日	0.0180円
第21特定期間	2023年 5月23日～2023年11月22日	0.0180円
第22特定期間	2023年11月23日～2024年 5月22日	0.0180円
第23特定期間	2024年 5月23日～2024年11月22日	0.0180円
第24特定期間	2024年11月23日～2025年 5月22日	0.0180円
第25特定期間	2025年 5月23日～2025年11月25日	0.0180円

各特定期間中の分配金単価の合計を表示しております。

野村通貨選択日本株投信（メキシコベソコース）年2回決算型

	計算期間	1口当たりの分配金
第6計算期間	2015年11月25日～2016年 5月23日	0.0000円
第7計算期間	2016年 5月24日～2016年11月22日	0.0000円
第8計算期間	2016年11月23日～2017年 5月22日	0.0010円
第9計算期間	2017年 5月23日～2017年11月22日	0.0010円
第10計算期間	2017年11月23日～2018年 5月22日	0.0010円
第11計算期間	2018年 5月23日～2018年11月22日	0.0010円
第12計算期間	2018年11月23日～2019年 5月22日	0.0010円
第13計算期間	2019年 5月23日～2019年11月22日	0.0010円
第14計算期間	2019年11月23日～2020年 5月22日	0.0010円
第15計算期間	2020年 5月23日～2020年11月24日	0.0010円
第16計算期間	2020年11月25日～2021年 5月24日	0.0010円
第17計算期間	2021年 5月25日～2021年11月22日	0.0010円
第18計算期間	2021年11月23日～2022年 5月23日	0.0010円
第19計算期間	2022年 5月24日～2022年11月22日	0.0010円
第20計算期間	2022年11月23日～2023年 5月22日	0.0010円
第21計算期間	2023年 5月23日～2023年11月22日	0.0010円
第22計算期間	2023年11月23日～2024年 5月22日	0.0010円
第23計算期間	2024年 5月23日～2024年11月22日	0.0010円
第24計算期間	2024年11月23日～2025年 5月22日	0.0010円
第25計算期間	2025年 5月23日～2025年11月25日	0.0010円

【収益率の推移】

野村通貨選択日本株投信（米ドルコース）毎月分配型

	計算期間	収益率
第6特定期間	2015年11月25日～2016年 5月23日	24.6%
第7特定期間	2016年 5月24日～2016年11月22日	8.4%
第8特定期間	2016年11月23日～2017年 5月22日	9.6%
第9特定期間	2017年 5月23日～2017年11月22日	16.3%
第10特定期間	2017年11月23日～2018年 5月22日	1.7%
第11特定期間	2018年 5月23日～2018年11月22日	3.4%
第12特定期間	2018年11月23日～2019年 5月22日	2.0%
第13特定期間	2019年 5月23日～2019年11月22日	8.1%
第14特定期間	2019年11月23日～2020年 5月22日	10.7%
第15特定期間	2020年 5月23日～2020年11月24日	19.5%
第16特定期間	2020年11月25日～2021年 5月24日	16.4%
第17特定期間	2021年 5月25日～2021年11月22日	10.4%
第18特定期間	2021年11月23日～2022年 5月23日	0.5%
第19特定期間	2022年 5月24日～2022年11月22日	17.0%
第20特定期間	2022年11月23日～2023年 5月22日	10.2%
第21特定期間	2023年 5月23日～2023年11月22日	18.9%
第22特定期間	2023年11月23日～2024年 5月22日	26.7%

第23特定期間	2024年 5月23日～2024年11月22日	2.4%
第24特定期間	2024年11月23日～2025年 5月22日	7.2%
第25特定期間	2025年 5月23日～2025年11月25日	44.7%

各特定期間中の分配金単価の合計を加算して算出しております。

各特定期間の収益率は、特定期間末の基準価額（期間中の分配金を加算した額）から当該特定期間の直前の特定期間末の基準価額（分配落の額。以下「前期末基準価額」といいます。）を控除した額を前期末基準価額で除して得た数に100を乗じて得た数を記載しております。なお、小数点以下2桁目を四捨五入し、小数点以下1桁目まで表示しております。

野村通貨選択日本株投信（米ドルコース）年2回決算型

	計算期間	収益率
第6計算期間	2015年11月25日～2016年 5月23日	24.6%
第7計算期間	2016年 5月24日～2016年11月22日	8.5%
第8計算期間	2016年11月23日～2017年 5月22日	9.6%
第9計算期間	2017年 5月23日～2017年11月22日	16.4%
第10計算期間	2017年11月23日～2018年 5月22日	1.7%
第11計算期間	2018年 5月23日～2018年11月22日	3.4%
第12計算期間	2018年11月23日～2019年 5月22日	2.0%
第13計算期間	2019年 5月23日～2019年11月22日	8.1%
第14計算期間	2019年11月23日～2020年 5月22日	10.7%
第15計算期間	2020年 5月23日～2020年11月24日	19.5%
第16計算期間	2020年11月25日～2021年 5月24日	16.3%
第17計算期間	2021年 5月25日～2021年11月22日	10.4%
第18計算期間	2021年11月23日～2022年 5月23日	0.6%
第19計算期間	2022年 5月24日～2022年11月22日	17.0%
第20計算期間	2022年11月23日～2023年 5月22日	10.2%
第21計算期間	2023年 5月23日～2023年11月22日	18.8%
第22計算期間	2023年11月23日～2024年 5月22日	26.6%
第23計算期間	2024年 5月23日～2024年11月22日	2.3%
第24計算期間	2024年11月23日～2025年 5月22日	7.2%
第25計算期間	2025年 5月23日～2025年11月25日	44.6%

各計算期間の収益率は、計算期間末の基準価額（分配付の額）から当該計算期間の直前の計算期間末の基準価額（分配落の額。以下「前期末基準価額」といいます。）を控除した額を前期末基準価額で除して得た数に100を乗じて得た数を記載しております。なお、小数点以下2桁目を四捨五入し、小数点以下1桁目まで表示しております。

野村通貨選択日本株投信（豪ドルコース）毎月分配型

	計算期間	収益率
第6特定期間	2015年11月25日～2016年 5月23日	24.3%
第7特定期間	2016年 5月24日～2016年11月22日	10.5%
第8特定期間	2016年11月23日～2017年 5月22日	11.4%
第9特定期間	2017年 5月23日～2017年11月22日	18.2%
第10特定期間	2017年11月23日～2018年 5月22日	1.5%
第11特定期間	2018年 5月23日～2018年11月22日	6.6%
第12特定期間	2018年11月23日～2019年 5月22日	7.2%
第13特定期間	2019年 5月23日～2019年11月22日	5.9%
第14特定期間	2019年11月23日～2020年 5月22日	15.4%

第15特定期間	2020年 5月23日～2020年11月24日	32.3%
第16特定期間	2020年11月25日～2021年 5月24日	23.1%
第17特定期間	2021年 5月25日～2021年11月22日	3.2%
第18特定期間	2021年11月23日～2022年 5月23日	2.8%
第19特定期間	2022年 5月24日～2022年11月22日	8.9%
第20特定期間	2022年11月23日～2023年 5月22日	9.5%
第21特定期間	2023年 5月23日～2023年11月22日	16.2%
第22特定期間	2023年11月23日～2024年 5月22日	27.7%
第23特定期間	2024年 5月23日～2024年11月22日	5.7%
第24特定期間	2024年11月23日～2025年 5月22日	8.5%
第25特定期間	2025年 5月23日～2025年11月25日	43.8%

各特定期間中の分配金単価の合計を加算して算出しております。

各特定期間の収益率は、特定期間末の基準価額（期間中の分配金を加算した額）から当該特定期間の直前の特定期間末の基準価額（分配落の額。以下「前期末基準価額」といいます。）を控除した額を前期末基準価額で除して得た数に100を乗じて得た数を記載しております。なお、小数点以下2桁目を四捨五入し、小数点以下1桁目まで表示しております。

野村通貨選択日本株投信（豪ドルコース）年2回決算型

	計算期間	収益率
第6計算期間	2015年11月25日～2016年 5月23日	24.1%
第7計算期間	2016年 5月24日～2016年11月22日	10.2%
第8計算期間	2016年11月23日～2017年 5月22日	11.5%
第9計算期間	2017年 5月23日～2017年11月22日	18.2%
第10計算期間	2017年11月23日～2018年 5月22日	1.4%
第11計算期間	2018年 5月23日～2018年11月22日	7.2%
第12計算期間	2018年11月23日～2019年 5月22日	7.3%
第13計算期間	2019年 5月23日～2019年11月22日	6.0%
第14計算期間	2019年11月23日～2020年 5月22日	15.3%
第15計算期間	2020年 5月23日～2020年11月24日	32.4%
第16計算期間	2020年11月25日～2021年 5月24日	23.0%
第17計算期間	2021年 5月25日～2021年11月22日	3.2%
第18計算期間	2021年11月23日～2022年 5月23日	2.7%
第19計算期間	2022年 5月24日～2022年11月22日	8.9%
第20計算期間	2022年11月23日～2023年 5月22日	9.5%
第21計算期間	2023年 5月23日～2023年11月22日	16.3%
第22計算期間	2023年11月23日～2024年 5月22日	27.6%
第23計算期間	2024年 5月23日～2024年11月22日	5.6%
第24計算期間	2024年11月23日～2025年 5月22日	8.5%
第25計算期間	2025年 5月23日～2025年11月25日	43.8%

各計算期間の収益率は、計算期間末の基準価額（分配付の額）から当該計算期間の直前の計算期間末の基準価額（分配落の額。以下「前期末基準価額」といいます。）を控除した額を前期末基準価額で除して得た数に100を乗じて得た数を記載しております。なお、小数点以下2桁目を四捨五入し、小数点以下1桁目まで表示しております。

野村通貨選択日本株投信（ブラジルリアルコース）毎月分配型

	計算期間	収益率
第6特定期間	2015年11月25日～2016年 5月23日	16.3%

第7特定期間	2016年 5月24日～2016年11月22日	20.6%
第8特定期間	2016年11月23日～2017年 5月22日	15.4%
第9特定期間	2017年 5月23日～2017年11月22日	24.4%
第10特定期間	2017年11月23日～2018年 5月22日	8.3%
第11特定期間	2018年 5月23日～2018年11月22日	2.4%
第12特定期間	2018年11月23日～2019年 5月22日	9.2%
第13特定期間	2019年 5月23日～2019年11月22日	6.4%
第14特定期間	2019年11月23日～2020年 5月22日	34.5%
第15特定期間	2020年 5月23日～2020年11月24日	29.6%
第16特定期間	2020年11月25日～2021年 5月24日	17.5%
第17特定期間	2021年 5月25日～2021年11月22日	7.0%
第18特定期間	2021年11月23日～2022年 5月23日	18.7%
第19特定期間	2022年 5月24日～2022年11月22日	12.3%
第20特定期間	2022年11月23日～2023年 5月22日	22.5%
第21特定期間	2023年 5月23日～2023年11月22日	24.1%
第22特定期間	2023年11月23日～2024年 5月22日	22.2%
第23特定期間	2024年 5月23日～2024年11月22日	12.5%
第24特定期間	2024年11月23日～2025年 5月22日	2.3%
第25特定期間	2025年 5月23日～2025年11月25日	59.7%

各特定期間中の分配金単価の合計を加算して算出しております。

各特定期間の収益率は、特定期間末の基準価額（期間中の分配金を加算した額）から当該特定期間の直前の特定期間末の基準価額（分配前の額。以下「前期末基準価額」といいます。）を控除した額を前期末基準価額で除して得た数に100を乗じて得た数を記載しております。なお、小数点以下2桁目を四捨五入し、小数点以下1桁目まで表示しております。

野村通貨選択日本株投信（ブラジルリアルコース）年2回決算型

	計算期間	収益率
第6計算期間	2015年11月25日～2016年 5月23日	16.4%
第7計算期間	2016年 5月24日～2016年11月22日	20.0%
第8計算期間	2016年11月23日～2017年 5月22日	15.2%
第9計算期間	2017年 5月23日～2017年11月22日	24.8%
第10計算期間	2017年11月23日～2018年 5月22日	8.3%
第11計算期間	2018年 5月23日～2018年11月22日	1.2%
第12計算期間	2018年11月23日～2019年 5月22日	8.0%
第13計算期間	2019年 5月23日～2019年11月22日	6.4%
第14計算期間	2019年11月23日～2020年 5月22日	35.1%
第15計算期間	2020年 5月23日～2020年11月24日	29.9%
第16計算期間	2020年11月25日～2021年 5月24日	17.5%
第17計算期間	2021年 5月25日～2021年11月22日	7.0%
第18計算期間	2021年11月23日～2022年 5月23日	19.0%
第19計算期間	2022年 5月24日～2022年11月22日	12.3%
第20計算期間	2022年11月23日～2023年 5月22日	22.7%
第21計算期間	2023年 5月23日～2023年11月22日	24.2%
第22計算期間	2023年11月23日～2024年 5月22日	22.2%
第23計算期間	2024年 5月23日～2024年11月22日	12.5%

第24計算期間	2024年11月23日～2025年 5月22日	2.3%
第25計算期間	2025年 5月23日～2025年11月25日	59.6%

各計算期間の収益率は、計算期間末の基準価額（分配付の額）から当該計算期間の直前の計算期間末の基準価額（分配落の額。以下「前期末基準価額」といいます。）を控除した額を前期末基準価額で除して得た数に100を乗じて得た数を記載しております。なお、小数点以下2桁目を四捨五入し、小数点以下1桁目まで表示しております。

野村通貨選択日本株投信（メキシコペソコース）毎月分配型

	計算期間	収益率
第6特定期間	2015年11月25日～2016年 5月23日	31.9%
第7特定期間	2016年 5月24日～2016年11月22日	0.9%
第8特定期間	2016年11月23日～2017年 5月22日	22.4%
第9特定期間	2017年 5月23日～2017年11月22日	18.6%
第10特定期間	2017年11月23日～2018年 5月22日	1.6%
第11特定期間	2018年 5月23日～2018年11月22日	3.9%
第12特定期間	2018年11月23日～2019年 5月22日	6.9%
第13特定期間	2019年 5月23日～2019年11月22日	9.0%
第14特定期間	2019年11月23日～2020年 5月22日	25.8%
第15特定期間	2020年 5月23日～2020年11月24日	40.5%
第16特定期間	2020年11月25日～2021年 5月24日	19.7%
第17特定期間	2021年 5月25日～2021年11月22日	7.9%
第18特定期間	2021年11月23日～2022年 5月23日	7.7%
第19特定期間	2022年 5月24日～2022年11月22日	22.6%
第20特定期間	2022年11月23日～2023年 5月22日	24.5%
第21特定期間	2023年 5月23日～2023年11月22日	26.5%
第22特定期間	2023年11月23日～2024年 5月22日	34.3%
第23特定期間	2024年 5月23日～2024年11月22日	19.6%
第24特定期間	2024年11月23日～2025年 5月22日	0.2%
第25特定期間	2025年 5月23日～2025年11月25日	53.9%

各特定期間中の分配金単価の合計を加算して算出しております。

各特定期間の収益率は、特定期間末の基準価額（期間中の分配金を加算した額）から当該特定期間の直前の特定期間末の基準価額（分配落の額。以下「前期末基準価額」といいます。）を控除した額を前期末基準価額で除して得た数に100を乗じて得た数を記載しております。なお、小数点以下2桁目を四捨五入し、小数点以下1桁目まで表示しております。

野村通貨選択日本株投信（メキシコペソコース）年2回決算型

	計算期間	収益率
第6計算期間	2015年11月25日～2016年 5月23日	31.9%
第7計算期間	2016年 5月24日～2016年11月22日	0.7%
第8計算期間	2016年11月23日～2017年 5月22日	22.1%
第9計算期間	2017年 5月23日～2017年11月22日	18.8%
第10計算期間	2017年11月23日～2018年 5月22日	1.6%
第11計算期間	2018年 5月23日～2018年11月22日	4.0%
第12計算期間	2018年11月23日～2019年 5月22日	6.9%
第13計算期間	2019年 5月23日～2019年11月22日	9.1%
第14計算期間	2019年11月23日～2020年 5月22日	25.9%
第15計算期間	2020年 5月23日～2020年11月24日	40.7%

第16計算期間	2020年11月25日～2021年 5月24日	19.7%
第17計算期間	2021年 5月25日～2021年11月22日	7.9%
第18計算期間	2021年11月23日～2022年 5月23日	7.8%
第19計算期間	2022年 5月24日～2022年11月22日	22.7%
第20計算期間	2022年11月23日～2023年 5月22日	24.6%
第21計算期間	2023年 5月23日～2023年11月22日	26.5%
第22計算期間	2023年11月23日～2024年 5月22日	34.3%
第23計算期間	2024年 5月23日～2024年11月22日	19.5%
第24計算期間	2024年11月23日～2025年 5月22日	0.3%
第25計算期間	2025年 5月23日～2025年11月25日	53.9%

各計算期間の収益率は、計算期間末の基準価額（分配付の額）から当該計算期間の直前の計算期間末の基準価額（分配落の額。以下「前期末基準価額」といいます。）を控除した額を前期末基準価額で除して得た数に100を乗じて得た数を記載しております。なお、小数点以下2桁目を四捨五入し、小数点以下1桁目まで表示しております。

（４）【設定及び解約の実績】

野村通貨選択日本株投信（米ドルコース）毎月分配型

	計算期間	設定口数	解約口数	発行済み口数
第6特定期間	2015年11月25日～2016年 5月23日	939,410,048	5,037,417,983	22,183,749,450
第7特定期間	2016年 5月24日～2016年11月22日	189,985,907	5,515,025,673	16,858,709,684
第8特定期間	2016年11月23日～2017年 5月22日	388,459,145	5,793,474,517	11,453,694,312
第9特定期間	2017年 5月23日～2017年11月22日	24,227,925	3,476,292,087	8,001,630,150
第10特定期間	2017年11月23日～2018年 5月22日	90,948,612	1,258,048,106	6,834,530,656
第11特定期間	2018年 5月23日～2018年11月22日	52,023,612	1,105,466,924	5,781,087,344
第12特定期間	2018年11月23日～2019年 5月22日	19,732,381	759,098,726	5,041,720,999
第13特定期間	2019年 5月23日～2019年11月22日	70,213,047	885,538,408	4,226,395,638
第14特定期間	2019年11月23日～2020年 5月22日	14,663,726	612,775,203	3,628,284,161
第15特定期間	2020年 5月23日～2020年11月24日	11,512,513	471,871,585	3,167,925,089
第16特定期間	2020年11月25日～2021年 5月24日	5,549,548	336,436,089	2,837,038,548
第17特定期間	2021年 5月25日～2021年11月22日	4,308,396	150,882,917	2,690,464,027
第18特定期間	2021年11月23日～2022年 5月23日	59,043,584	88,021,514	2,661,486,097
第19特定期間	2022年 5月24日～2022年11月22日	7,737,989	224,761,538	2,444,462,548
第20特定期間	2022年11月23日～2023年 5月22日	5,965,393	146,236,126	2,304,191,815
第21特定期間	2023年 5月23日～2023年11月22日	42,508,194	131,888,697	2,214,811,312
第22特定期間	2023年11月23日～2024年 5月22日	11,962,803	115,617,796	2,111,156,319
第23特定期間	2024年 5月23日～2024年11月22日	11,285,712	118,393,040	2,004,048,991
第24特定期間	2024年11月23日～2025年 5月22日	17,833,135	76,867,963	1,945,014,163
第25特定期間	2025年 5月23日～2025年11月25日	1,955,542	202,013,366	1,744,956,339

本邦外における設定及び解約の実績はありません。

野村通貨選択日本株投信（米ドルコース）年2回決算型

	計算期間	設定口数	解約口数	発行済み口数
第6計算期間	2015年11月25日～2016年 5月23日	2,691,968,720	9,944,865,767	48,760,042,768
第7計算期間	2016年 5月24日～2016年11月22日	1,099,623,660	12,254,633,089	37,605,033,339

第8計算期間	2016年11月23日～2017年 5月22日	971,287,733	13,264,254,461	25,312,066,611
第9計算期間	2017年 5月23日～2017年11月22日	116,029,110	7,577,204,796	17,850,890,925
第10計算期間	2017年11月23日～2018年 5月22日	401,576,623	2,092,541,647	16,159,925,901
第11計算期間	2018年 5月23日～2018年11月22日	254,487,290	2,850,220,556	13,564,192,635
第12計算期間	2018年11月23日～2019年 5月22日	35,043,856	1,968,328,499	11,630,907,992
第13計算期間	2019年 5月23日～2019年11月22日	36,359,610	1,922,573,190	9,744,694,412
第14計算期間	2019年11月23日～2020年 5月22日	46,669,978	1,529,459,380	8,261,905,010
第15計算期間	2020年 5月23日～2020年11月24日	25,157,157	1,316,452,084	6,970,610,083
第16計算期間	2020年11月25日～2021年 5月24日	15,618,257	744,972,585	6,241,255,755
第17計算期間	2021年 5月25日～2021年11月22日	62,361,953	317,227,980	5,986,389,728
第18計算期間	2021年11月23日～2022年 5月23日	13,171,313	180,173,754	5,819,387,287
第19計算期間	2022年 5月24日～2022年11月22日	17,046,392	327,444,728	5,508,988,951
第20計算期間	2022年11月23日～2023年 5月22日	75,299,365	350,995,414	5,233,292,902
第21計算期間	2023年 5月23日～2023年11月22日	282,681,532	377,633,938	5,138,340,496
第22計算期間	2023年11月23日～2024年 5月22日	219,360,235	358,192,869	4,999,507,862
第23計算期間	2024年 5月23日～2024年11月22日	330,609,408	291,721,775	5,038,395,495
第24計算期間	2024年11月23日～2025年 5月22日	110,747,458	175,388,655	4,973,754,298
第25計算期間	2025年 5月23日～2025年11月25日	5,601,332	614,140,589	4,365,215,041

本邦外における設定及び解約の実績はありません。

野村通貨選択日本株投信（豪ドルコース）毎月分配型

	計算期間	設定口数	解約口数	発行済み口数
第6特定期間	2015年11月25日～2016年 5月23日	117,985,304	216,560,974	1,721,719,297
第7特定期間	2016年 5月24日～2016年11月22日	317,127,678	370,921,575	1,667,925,400
第8特定期間	2016年11月23日～2017年 5月22日	16,790,657	612,265,133	1,072,450,924
第9特定期間	2017年 5月23日～2017年11月22日	5,553,006	391,587,941	686,415,989
第10特定期間	2017年11月23日～2018年 5月22日	13,193,337	75,328,683	624,280,643
第11特定期間	2018年 5月23日～2018年11月22日	356,144,228	73,803,466	906,621,405
第12特定期間	2018年11月23日～2019年 5月22日	1,757,177	402,329,222	506,049,360
第13特定期間	2019年 5月23日～2019年11月22日	3,334,929	58,108,484	451,275,805
第14特定期間	2019年11月23日～2020年 5月22日	1,823,758	21,310,768	431,788,795
第15特定期間	2020年 5月23日～2020年11月24日	1,458,458	54,265,916	378,981,337
第16特定期間	2020年11月25日～2021年 5月24日	804,106	32,520,354	347,265,089
第17特定期間	2021年 5月25日～2021年11月22日	792,076	39,741,155	308,316,010
第18特定期間	2021年11月23日～2022年 5月23日	4,398,589	12,117,303	300,597,296
第19特定期間	2022年 5月24日～2022年11月22日	627,028	18,253,135	282,971,189
第20特定期間	2022年11月23日～2023年 5月22日	39,282,455	977,235	321,276,409
第21特定期間	2023年 5月23日～2023年11月22日	883,218	44,425,177	277,734,450
第22特定期間	2023年11月23日～2024年 5月22日	409,307	24,485,529	253,658,228
第23特定期間	2024年 5月23日～2024年11月22日	2,183,605	22,151,476	233,690,357
第24特定期間	2024年11月23日～2025年 5月22日	827,272	24,001,593	210,516,036
第25特定期間	2025年 5月23日～2025年11月25日	1,045,313	5,459,968	206,101,381

本邦外における設定及び解約の実績はありません。

野村通貨選択日本株投信（豪ドルコース）年2回決算型

	計算期間	設定口数	解約口数	発行済み口数
第6計算期間	2015年11月25日～2016年5月23日	941,580,113	153,509,550	1,964,702,440
第7計算期間	2016年5月24日～2016年11月22日	634,500,392	583,880,965	2,015,321,867
第8計算期間	2016年11月23日～2017年5月22日	87,227,330	1,196,209,287	906,339,910
第9計算期間	2017年5月23日～2017年11月22日	1,748,762	285,931,401	622,157,271
第10計算期間	2017年11月23日～2018年5月22日	40,116,344	87,796,774	574,476,841
第11計算期間	2018年5月23日～2018年11月22日	1,532,089	112,605,938	463,402,992
第12計算期間	2018年11月23日～2019年5月22日	951,864	94,934,451	369,420,405
第13計算期間	2019年5月23日～2019年11月22日	7,118,319	53,224,866	323,313,858
第14計算期間	2019年11月23日～2020年5月22日	4,855,726	39,445,526	288,724,058
第15計算期間	2020年5月23日～2020年11月24日	939,397	40,918,495	248,744,960
第16計算期間	2020年11月25日～2021年5月24日	2,192,254	38,838,737	212,098,477
第17計算期間	2021年5月25日～2021年11月22日	3,191,148	29,524,636	185,764,989
第18計算期間	2021年11月23日～2022年5月23日	279,032	8,641,802	177,402,219
第19計算期間	2022年5月24日～2022年11月22日	437,802	4,225,603	173,614,418
第20計算期間	2022年11月23日～2023年5月22日	34,088,209	11,755,977	195,946,650
第21計算期間	2023年5月23日～2023年11月22日	202,056	22,530,030	173,618,676
第22計算期間	2023年11月23日～2024年5月22日	6,200,560	10,615,763	169,203,473
第23計算期間	2024年5月23日～2024年11月22日	572,096	20,306,299	149,469,270
第24計算期間	2024年11月23日～2025年5月22日	882,789	1,189,295	149,162,764
第25計算期間	2025年5月23日～2025年11月25日	71,521	8,088,735	141,145,550

本邦外における設定及び解約の実績はありません。

野村通貨選択日本株投信（ブラジルリアルコース）毎月分配型

	計算期間	設定口数	解約口数	発行済み口数
第6特定期間	2015年11月25日～2016年5月23日	132,137,350	454,048,550	4,210,625,091
第7特定期間	2016年5月24日～2016年11月22日	1,299,436,443	1,200,932,756	4,309,128,778
第8特定期間	2016年11月23日～2017年5月22日	200,004,631	1,252,416,001	3,256,717,408
第9特定期間	2017年5月23日～2017年11月22日	8,871,911	582,617,323	2,682,971,996
第10特定期間	2017年11月23日～2018年5月22日	7,858,885	292,288,221	2,398,542,660
第11特定期間	2018年5月23日～2018年11月22日	39,834,896	603,539,328	1,834,838,228
第12特定期間	2018年11月23日～2019年5月22日	85,391,171	156,279,228	1,763,950,171
第13特定期間	2019年5月23日～2019年11月22日	81,705,096	510,618,425	1,335,036,842
第14特定期間	2019年11月23日～2020年5月22日	65,522,143	228,408,199	1,172,150,786
第15特定期間	2020年5月23日～2020年11月24日	14,756,393	136,443,093	1,050,464,086
第16特定期間	2020年11月25日～2021年5月24日	5,437,550	152,670,767	903,230,869
第17特定期間	2021年5月25日～2021年11月22日	6,395,307	26,839,777	882,786,399
第18特定期間	2021年11月23日～2022年5月23日	4,701,878	156,425,064	731,063,213
第19特定期間	2022年5月24日～2022年11月22日	3,821,174	28,627,780	706,256,607
第20特定期間	2022年11月23日～2023年5月22日	2,441,314	27,502,851	681,195,070
第21特定期間	2023年5月23日～2023年11月22日	3,726,871	25,590,893	659,331,048

第22特定期間	2023年11月23日～2024年 5月22日	4,561,906	16,457,144	647,435,810
第23特定期間	2024年 5月23日～2024年11月22日	3,395,320	21,542,250	629,288,880
第24特定期間	2024年11月23日～2025年 5月22日	2,934,606	34,524,919	597,698,567
第25特定期間	2025年 5月23日～2025年11月25日	3,149,460	232,383,909	368,464,118

本邦外における設定及び解約の実績はありません。

野村通貨選択日本株投信(ブラジルリアルコース)年2回決算型

	計算期間	設定口数	解約口数	発行済み口数
第6計算期間	2015年11月25日～2016年 5月23日	290,973,605	259,488,564	1,256,775,225
第7計算期間	2016年 5月24日～2016年11月22日	335,079,947	450,867,920	1,140,987,252
第8計算期間	2016年11月23日～2017年 5月22日	89,257,823	498,381,541	731,863,534
第9計算期間	2017年 5月23日～2017年11月22日	50,750,483	256,927,687	525,686,330
第10計算期間	2017年11月23日～2018年 5月22日	12,398,463	95,038,212	443,046,581
第11計算期間	2018年 5月23日～2018年11月22日	614,983,282	794,185,011	263,844,852
第12計算期間	2018年11月23日～2019年 5月22日	61,009,911	51,439,189	273,415,574
第13計算期間	2019年 5月23日～2019年11月22日	5,517,938	46,780,520	232,152,992
第14計算期間	2019年11月23日～2020年 5月22日	439,080	34,303,300	198,288,772
第15計算期間	2020年 5月23日～2020年11月24日	280,075	25,017,228	173,551,619
第16計算期間	2020年11月25日～2021年 5月24日	388,285	21,141,961	152,797,943
第17計算期間	2021年 5月25日～2021年11月22日	137,008	65,040,875	87,894,076
第18計算期間	2021年11月23日～2022年 5月23日	1,218,458	15,835,372	73,277,162
第19計算期間	2022年 5月24日～2022年11月22日	499,098	573,353	73,202,907
第20計算期間	2022年11月23日～2023年 5月22日	19,255,404	11,240,411	81,217,900
第21計算期間	2023年 5月23日～2023年11月22日	1,025,415	14,862,620	67,380,695
第22計算期間	2023年11月23日～2024年 5月22日	2,406,812	10,702,917	59,084,590
第23計算期間	2024年 5月23日～2024年11月22日	615,081	6,288,093	53,411,578
第24計算期間	2024年11月23日～2025年 5月22日	60,564	786,050	52,686,092
第25計算期間	2025年 5月23日～2025年11月25日	96,759	2,003,252	50,779,599

本邦外における設定及び解約の実績はありません。

野村通貨選択日本株投信(メキシコペソコース)毎月分配型

	計算期間	設定口数	解約口数	発行済み口数
第6特定期間	2015年11月25日～2016年 5月23日	57,564,114	1,231,373,566	9,790,940,585
第7特定期間	2016年 5月24日～2016年11月22日	91,147,048	1,844,868,307	8,037,219,326
第8特定期間	2016年11月23日～2017年 5月22日	186,426,702	3,226,200,052	4,997,445,976
第9特定期間	2017年 5月23日～2017年11月22日	149,036,699	1,677,655,266	3,468,827,409
第10特定期間	2017年11月23日～2018年 5月22日	32,386,018	485,600,857	3,015,612,570
第11特定期間	2018年 5月23日～2018年11月22日	12,806,922	567,720,032	2,460,699,460
第12特定期間	2018年11月23日～2019年 5月22日	7,724,915	309,977,845	2,158,446,530
第13特定期間	2019年 5月23日～2019年11月22日	7,640,377	333,410,778	1,832,676,129
第14特定期間	2019年11月23日～2020年 5月22日	10,016,912	179,105,667	1,663,587,374
第15特定期間	2020年 5月23日～2020年11月24日	5,806,223	217,751,917	1,451,641,680
第16特定期間	2020年11月25日～2021年 5月24日	14,406,815	145,175,481	1,320,873,014

第17特定期間	2021年 5月25日～2021年11月22日	3,335,752	66,805,643	1,257,403,123
第18特定期間	2021年11月23日～2022年 5月23日	3,094,343	62,852,407	1,197,645,059
第19特定期間	2022年 5月24日～2022年11月22日	2,858,810	53,001,351	1,147,502,518
第20特定期間	2022年11月23日～2023年 5月22日	4,337,698	83,404,852	1,068,435,364
第21特定期間	2023年 5月23日～2023年11月22日	22,124,439	85,026,796	1,005,533,007
第22特定期間	2023年11月23日～2024年 5月22日	12,167,806	83,722,761	933,978,052
第23特定期間	2024年 5月23日～2024年11月22日	7,814,345	113,048,354	828,744,043
第24特定期間	2024年11月23日～2025年 5月22日	4,940,557	55,484,329	778,200,271
第25特定期間	2025年 5月23日～2025年11月25日	3,158,711	30,517,165	750,841,817

本邦外における設定及び解約の実績はありません。

野村通貨選択日本株投信（メキシコペソコース）年2回決算型

	計算期間	設定口数	解約口数	発行済み口数
第6計算期間	2015年11月25日～2016年 5月23日	13,979,193	666,429,451	5,092,939,059
第7計算期間	2016年 5月24日～2016年11月22日	287,241,832	960,082,673	4,420,098,218
第8計算期間	2016年11月23日～2017年 5月22日	856,848,525	2,035,388,098	3,241,558,645
第9計算期間	2017年 5月23日～2017年11月22日	19,626,422	1,693,180,124	1,568,004,943
第10計算期間	2017年11月23日～2018年 5月22日	6,497,384	167,218,753	1,407,283,574
第11計算期間	2018年 5月23日～2018年11月22日	3,744,987	214,147,139	1,196,881,422
第12計算期間	2018年11月23日～2019年 5月22日	2,955,431	123,658,115	1,076,178,738
第13計算期間	2019年 5月23日～2019年11月22日	2,116,740	209,655,401	868,640,077
第14計算期間	2019年11月23日～2020年 5月22日	20,777,875	95,374,367	794,043,585
第15計算期間	2020年 5月23日～2020年11月24日	1,671,230	79,236,208	716,478,607
第16計算期間	2020年11月25日～2021年 5月24日	1,134,789	167,409,983	550,203,413
第17計算期間	2021年 5月25日～2021年11月22日	866,795	27,478,227	523,591,981
第18計算期間	2021年11月23日～2022年 5月23日	768,046	36,577,574	487,782,453
第19計算期間	2022年 5月24日～2022年11月22日	696,364	56,717,870	431,760,947
第20計算期間	2022年11月23日～2023年 5月22日	1,014,966	34,404,684	398,371,229
第21計算期間	2023年 5月23日～2023年11月22日	4,974,749	33,073,458	370,272,520
第22計算期間	2023年11月23日～2024年 5月22日	9,281,855	41,094,018	338,460,357
第23計算期間	2024年 5月23日～2024年11月22日	19,953,328	35,223,649	323,190,036
第24計算期間	2024年11月23日～2025年 5月22日	1,201,217	14,115,100	310,276,153
第25計算期間	2025年 5月23日～2025年11月25日	267,303	23,373,013	287,170,443

本邦外における設定及び解約の実績はありません。

参考情報



運用実績 (2025年12月30日現在)

■ 基準価額・純資産の推移 (日次)

— 基準価額（分配後、1万口あたり）（左軸） — 純資産総額（右軸）

■ 米ドルコース（毎月分配型）



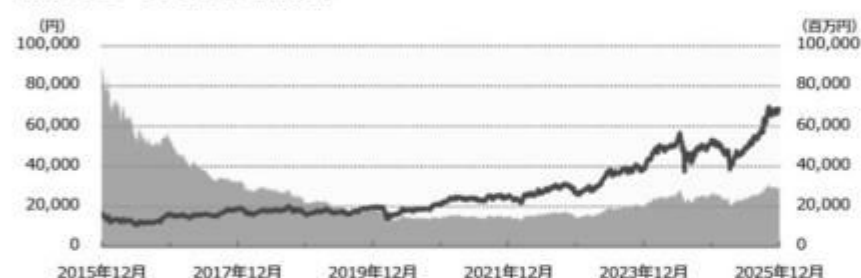
■ 分配の推移

(1万口あたり、課税前)

■ 米ドルコース （毎月分配型）

2025年12月	10 円
2025年11月	10 円
2025年10月	10 円
2025年9月	10 円
2025年8月	10 円
直近1年間累計	120 円
設定来累計	1,490 円

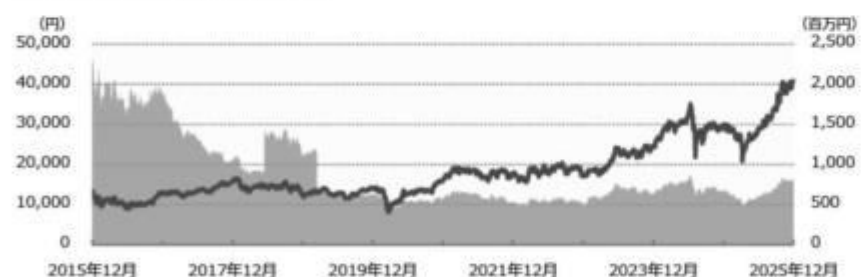
■ 米ドルコース（年2回決算型）



■ 米ドルコース （年2回決算型）

2025年11月	10 円
2025年5月	10 円
2024年11月	10 円
2024年5月	10 円
2023年11月	10 円
設定来累計	250 円

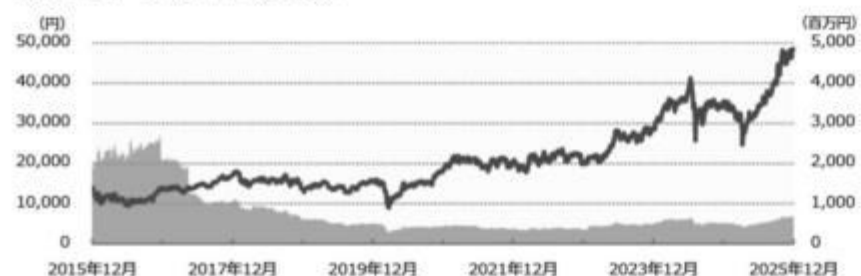
■ 豪ドルコース（毎月分配型）



■ 豪ドルコース （毎月分配型）

2025年12月	20 円
2025年11月	20 円
2025年10月	20 円
2025年9月	20 円
2025年8月	20 円
直近1年間累計	240 円
設定来累計	2,980 円

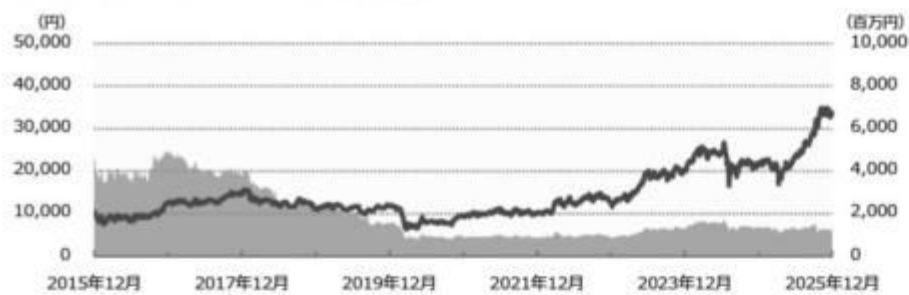
■ 豪ドルコース（年2回決算型）



■ 豪ドルコース （年2回決算型）

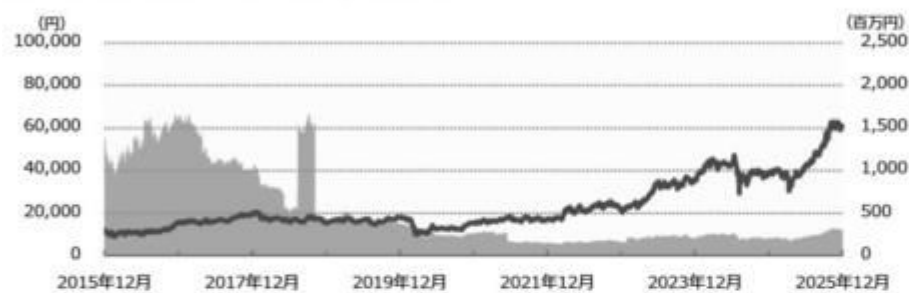
2025年11月	10 円
2025年5月	10 円
2024年11月	10 円
2024年5月	10 円
2023年11月	10 円
設定来累計	250 円

■ブラジルリアルコース（毎月分配型）

■ブラジルリアルコース
（毎月分配型）

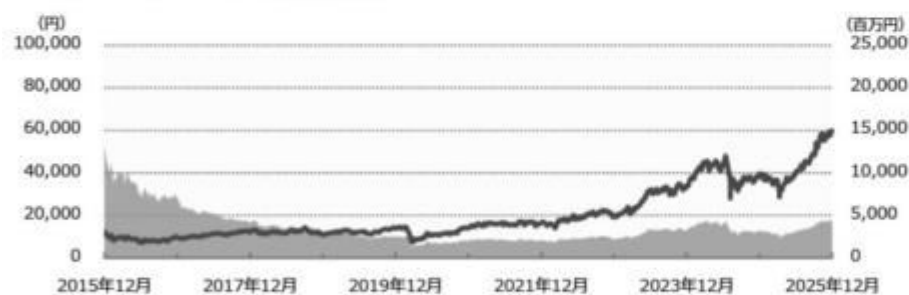
2025年12月	30 円
2025年11月	30 円
2025年10月	30 円
2025年9月	30 円
2025年8月	30 円
直近1年間累計	360 円
設定来累計	7,020 円

■ブラジルリアルコース（年2回決算型）

■ブラジルリアルコース
（年2回決算型）

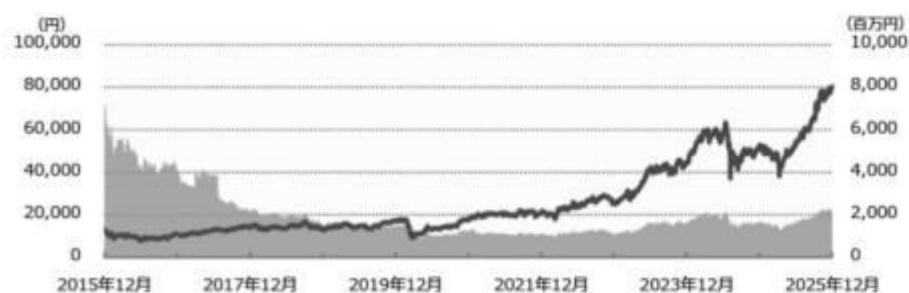
2025年11月	10 円
2025年5月	10 円
2024年11月	10 円
2024年5月	10 円
2023年11月	10 円
設定来累計	250 円

■メキシコペソコース（毎月分配型）

■メキシコペソコース
（毎月分配型）

2025年12月	30 円
2025年11月	30 円
2025年10月	30 円
2025年9月	30 円
2025年8月	30 円
直近1年間累計	360 円
設定来累計	4,470 円

■メキシコペソコース（年2回決算型）

■メキシコペソコース
（年2回決算型）

2025年11月	10 円
2025年5月	10 円
2024年11月	10 円
2024年5月	10 円
2023年11月	10 円
設定来累計	230 円

■ 主要な資産の状況

実質的な銘柄別投資比率(上位)

■ 毎月分配型

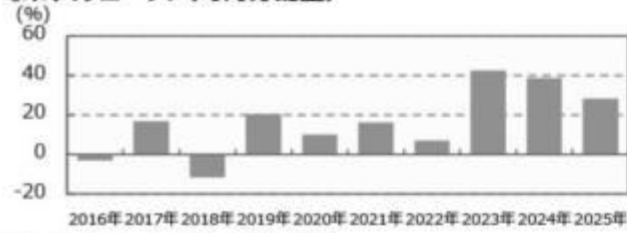
順位	銘柄	業種	投資比率(%)			
			米ドル コース	豪ドル コース	ブラジル レアル コース	メキシコ ペソ コース
1	アドバンテスト	電気機器	9.2	9.2	9.1	9.2
2	ファーストリテイリング	小売業	8.0	8.0	7.9	8.0
3	ソフトバンクグループ	情報・通信業	6.2	6.2	6.1	6.2
4	東京エレクトロン	電気機器	6.0	6.0	5.9	6.0
5	TDK	電気機器	1.9	1.9	1.9	1.9
6	KDDI	情報・通信業	1.9	1.9	1.9	1.9
7	ファナック	電気機器	1.8	1.8	1.8	1.8
8	リクルートホールディングス	サービス業	1.5	1.5	1.5	1.5
9	中外製薬	医薬品	1.4	1.4	1.4	1.4
10	信越化学工業	化学	1.4	1.4	1.4	1.4

■ 年2回決算型

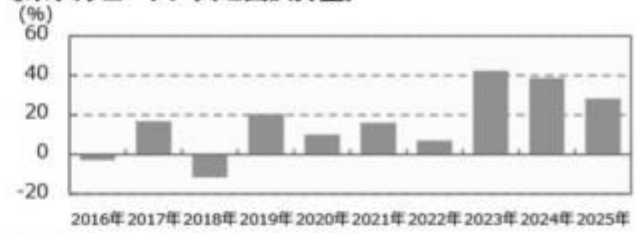
順位	銘柄	業種	投資比率(%)			
			米ドル コース	豪ドル コース	ブラジル レアル コース	メキシコ ペソ コース
1	アドバンテスト	電気機器	9.1	9.1	9.1	9.1
2	ファーストリテイリング	小売業	8.0	8.0	8.0	8.0
3	ソフトバンクグループ	情報・通信業	6.1	6.1	6.1	6.1
4	東京エレクトロン	電気機器	6.0	6.0	6.0	6.0
5	TDK	電気機器	1.9	1.9	1.9	1.9
6	KDDI	情報・通信業	1.9	1.9	1.9	1.9
7	ファナック	電気機器	1.8	1.8	1.8	1.8
8	リクルートホールディングス	サービス業	1.5	1.5	1.5	1.5
9	中外製薬	医薬品	1.4	1.4	1.4	1.4
10	信越化学工業	化学	1.4	1.4	1.4	1.4

■ 年間収益率の推移（暦年ベース）

■米ドルコース（毎月分配型）



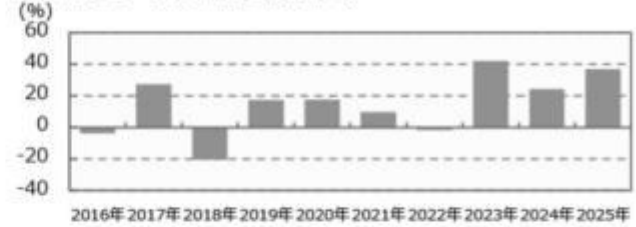
■米ドルコース（年2回決算型）



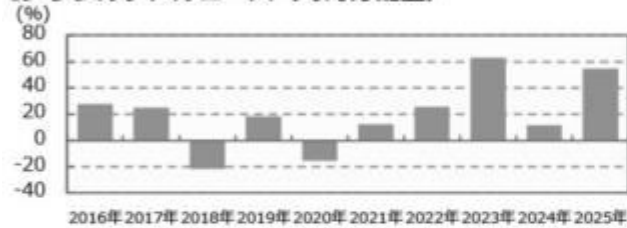
■豪ドルコース（毎月分配型）



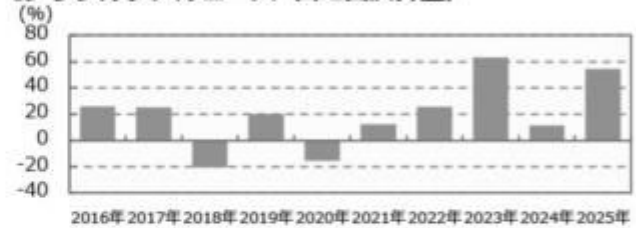
■豪ドルコース（年2回決算型）



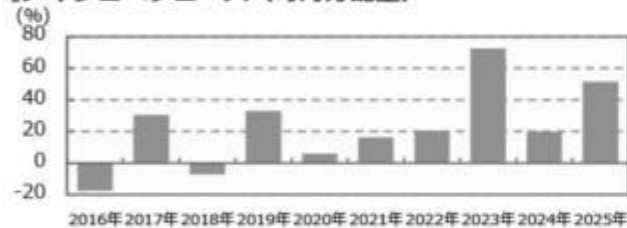
■ブラジルリアルコース（毎月分配型）



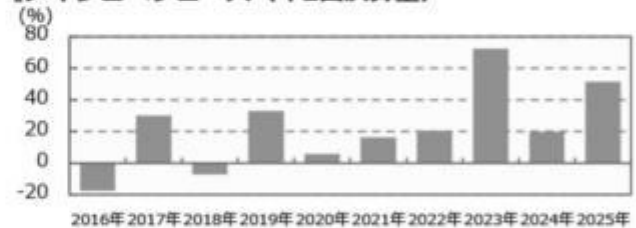
■ブラジルリアルコース（年2回決算型）



■メキシコペソコース（毎月分配型）



■メキシコペソコース（年2回決算型）



- ・ファンドの年間収益率は税引前分配金を再投資して算出。
- ・ファンドにベンチマークはありません。
- ・2025年は年初から運用実績作成基準日までの収益率。

●ファンドの運用実績はあくまで過去の実績であり、将来の運用成果を約束するものではありません。●ファンドの運用状況は、別途、委託会社ホームページで開示している場合があります。●グラフの縦軸の目盛りはファンドごとに異なる場合があります。

第2【管理及び運営】

1【申込（販売）手続等】

(1)受益権の募集

申込期間中の各営業日に受益権の募集が行なわれます。

販売会社によっては、一部のファンドのみのお取扱いとなる場合があります。

(2) 申込締切時間

原則、午後3時30分までに取得申込みが行なわれかつ当該取得申込みの受け付けにかかる販売会社所定の事務手続きが完了したものを当日の申込み分とします。

（販売会社によっては上記と異なる場合があります。詳しくは販売会社にお問い合わせください。）

(3) 申込不可日

各コースは、販売会社の営業日であっても、申込日当日が下記のいずれかの休業日に該当する場合または12月24日である場合（「申込不可日」といいます。）には、原則として取得およびスイッチングの申込みができません。（申込不可日については、「サポートダイヤル」でもご確認いただけます。）

米ドルコース、豪ドルコース、メキシコペソコース	<ul style="list-style-type: none"> ・ニューヨークの銀行 ・ロンドンの銀行 ・ルクセンブルグの銀行
ブラジルリアルコース	<ul style="list-style-type: none"> ・ニューヨークの銀行 ・ロンドンの銀行 ・ルクセンブルグの銀行 ・サンパウロの銀行 ・ブラジル商品先物取引所

(4) 購入コース

分配金を受取る「一般コース」と、分配金が再投資される「自動けいぞく投資コース」があります。販売会社によっては、どちらか一方のコースのみのお取扱いとなる場合があります。また、原則として、お買付け後のコース変更はできません。

(5) 販売単位

1万口以上1口単位（当初元本1口＝1円）または1万円以上1円単位とします。ただし、「自動けいぞく投資コース」を選択した受益者が収益分配金を再投資する場合は1口単位とします。

(6) 販売価額

取得申込日の翌営業日の基準価額とします。

(7) 申込代金の支払い

取得申込日から起算して6営業日目までに申込代金を申込みの販売会社にお支払いください。なお、販売会社が別に定める所定の方法により、上記の期日以前に申込代金をお支払いいただく場合があります。

(8) スイッチング

「毎月分配型」のファンド間および「年2回決算型」のファンド間でスイッチングができます。

スイッチングの方法等は、購入、換金の場合と同様です。

販売会社によっては、一部または全部のスイッチングのお取扱いを行わない場合があります。

(9) 積立方式

販売会社によっては、「定時定額購入サービス」等に関する契約を締結した場合、当該契約で規定する取得申込の単位でお申込みいただけます。

当該契約または規定については、同様の権利義務関係を規定する名称の異なる契約または規定を使用することがあります。

(10) 申込受け付けの中止および取り消し

金融商品取引所（金融商品取引法第2条第16項に規定する金融商品取引所および金融商品取引法第2条第8項第3号口に規定する外国金融商品市場をいいます。以下同じ。なお、金融商品取引所を単に「取引所」という場合があり、取引所のうち、有価証券の売買または金融商品取引法第28条第8項第3号もしくは同項第5号の取引を行なう市場ないしは当該市場を開設するものを「証券取引所」という場合があります。）等における取引の停止（個別銘柄の売買停止等を含みます。）、外国為替取引の停止、決済機能の停止その他やむを得ない事情（実質的な投資対象国における非常事態（金融危機、デフォルト、重大な政策変更や資産凍結を含む規制の導入、自然災害、クーデターや重大な政治体制の変更、戦争等）による市場の閉鎖もしくは流動性の極端な減少等）があるときは、受益権の取得申込の受け付け（スイッチングの申込みを含みます。）を中止することおよびすでに受け付けた取得申込の受け付け（スイッチングの申込みを含みます。）を取り消す場合があります。

(11) 申込手続等に関する照会先

ファンドの申込（販売）手続等についてご不明な点がある場合には、下記の照会先までお問い合わせ下さい。

野村アセットマネジメント株式会社

サポートダイヤル 0120-753104(フリーダイヤル)

< 受付時間 > 営業日の午前9時～午後5時

インターネットホームページ <https://www.nomura-am.co.jp/>

購入およびスイッチングのお申込みの方法ならびに単位等について、販売会社によっては上記と異なる場合があります。詳しくは販売会社にお問い合わせください。

2【換金（解約）手続等】

(1) 解約の請求

受益者が一部解約の実行の請求をするときは、販売会社に対し、振替受益権をもって行なうものとします。

(2) 解約請求の締切時間

一部解約の実行の請求の受け付けについては、原則、午後3時30分までに解約請求の申込みが行われ、かつ、その解約請求の申込みの受け付けにかかる販売会社所定の事務手続が完了したものを当日の申込み分とします。

（販売会社によっては上記と異なる場合があります。詳しくは販売会社にお問い合わせください。）

(3) 申込不可日

販売会社の営業日であっても、申込不可日には原則として受益権の一部解約の実行の請求ができません。（申込不可日については、「サポートダイヤル」でもご確認いただけます。）

(4) 換金単位

1口単位または1円単位で換金できます。

(5)換金価額

換金のお申込み日の翌営業日の基準価額から信託財産留保額を差し引いた価額となります。

(6)換金制限

信託財産の資金管理を円滑に行なうため、1日1件10億円を超える一部解約は行なえません。また、1日1件10億円以下の金額であっても、ファンドの残高、市場の流動性の状況等によっては、委託者の判断により一部解約の金額に制限を設ける場合や一部解約の受付時間に制限を設ける場合があります。

(7)換金代金の支払い

原則として一部解約の実行の請求日から起算して6営業日目から販売会社において支払います。ただし、金融商品取引所等における取引の停止（個別銘柄の売買停止等を含みます。）、外国為替取引の停止、決済機能の停止その他やむを得ない事情（実質的な投資対象国における非常事態（金融危機、デフォルト、重大な政策変更や資産凍結を含む規制の導入、自然災害、クーデターや重大な政治体制の変更、戦争等）による市場の閉鎖もしくは流動性の極端な減少等）により、有価証券の売却や売却代金の入金が遅延したとき等は、一部解約金の支払いを延期する場合があります。

(8)解約請求の受け付けの中止および取り消し

金融商品取引所等における取引の停止（個別銘柄の売買停止等を含みます。）、外国為替取引の停止、決済機能の停止その他やむを得ない事情（実質的な投資対象国における非常事態（金融危機、デフォルト、重大な政策変更や資産凍結を含む規制の導入、自然災害、クーデターや重大な政治体制の変更、戦争等）による市場の閉鎖もしくは流動性の極端な減少等）があるときは、信託約款の規定に従い、委託者の判断で一部解約の実行の請求の受け付けを中止することおよびすでに受付けた一部解約の実行の請求の受け付けを取り消す場合があります。

また、一部解約の実行の請求の受け付けが中止された場合には、受益者は当該受け付け中止以前に行なった当日の一部解約の実行の請求を撤回できます。ただし、受益者がその一部解約の実行の請求を撤回しない場合には、当該受益権の一部解約の価額は、当該受け付け中止を解除した後の最初の基準価額の計算日に一部解約の実行の請求を受付けたものとして信託約款の規定に準じて計算された価額とします。

(9)換金手続等に関する照会先

ファンドの換金（解約）手続等についてご不明な点がある場合には、下記の照会先までお問い合わせ下さい。

野村アセットマネジメント株式会社

サポートダイヤル 0120-753104(フリーダイヤル)

< 受付時間 > 営業日の午前9時～午後5時

インターネットホームページ <https://www.nomura-am.co.jp/>

換金のお申込みの方法ならびに単位等について、販売会社によっては上記と異なる場合があります。詳しくは販売会社にお問い合わせください。

3【資産管理等の概要】

（１）【資産の評価】**< 基準価額の計算方法 >**

基準価額とは、計算日において、信託財産に属する資産(受入担保金代用有価証券および借入有価証券を除きます。)を法令および一般社団法人投資信託協会規則にしたがって時価または一部償却原価法により評価して得た信託財産の資産総額から負債総額を控除した金額(「純資産総額」といいます。)を、計算日における受益権口数で除して得た額をいいます。なお、ファンドにおいては1万口当りの価額で表示されます。

ファンドの主な投資対象の評価方法は以下の通りです。

対象	評価方法
外国投資信託	原則、基準価額計算日の前日(前日が当該外国投資信託の営業日でない場合はとりうる直近)の純資産価格で評価します。
公社債等	原則として、基準価額計算日 ¹ における以下のいずれかの価額で評価します。 ² 日本証券業協会が発表する売買参考統計値(平均値) 金融商品取引業者、銀行等の提示する価額(売気配相場を除く) 価格情報会社の提供する価額

1 外国で取引されているものについては、原則として、基準価額計算日の前日とします。

2 残存期間1年以内の公社債等については、一部償却原価法(アキュムレーションまたはアモチゼーション)による評価を適用することができます。

ファンドの基準価額については下記の照会先までお問い合わせ下さい。

野村アセットマネジメント株式会社

サポートダイヤル 0120-753104 (フリーダイヤル)

< 受付時間 > 営業日の午前9時～午後5時

インターネットホームページ <https://www.nomura-am.co.jp/>

（２）【保管】

ファンドの受益権の帰属は、振替機関等の振替口座簿に記載または記録されることにより定まり、受益証券を発行しませんので、受益証券の保管に関する該当事項はありません。

（３）【信託期間】

2028年11月22日までとします(2013年6月27日設定)。

なお、委託者は、信託期間満了前に、信託期間の延長が受益者に有利であると認めたときは、受託者と協議のうえ、信託期間を延長することができます。

（４）【計算期間】**< 毎月分配型 >**

原則として、毎月23日から翌月22日までとします。

<年2回決算型>

原則として、毎年5月23日から11月22日までおよび11月23日から翌年5月22日までとします。

なお、各計算期間終了日に該当する日(以下「該当日」といいます。)が休業日のとき、各計算期間終了日は該当日の翌営業日とし、その翌日より次の計算期間が開始されるものとします。

ただし、最終計算期間の終了日は、信託期間の終了日とします。

(5)【その他】

(a) ファンドの繰上償還条項

- () 委託者は、信託終了前に、この信託契約を解約することが受益者のため有利であると認めるとき、またはやむを得ない事情が発生したときは、受託者と合意のうえ、この信託契約を解約し、信託を終了させることができます。この場合において、委託者は、あらかじめ、解約しようとする旨を監督官庁に届け出ます。
- () 委託者は、各ファンドにつき、この信託が主要投資対象とする外国投資信託受益証券が存続しないこととなる場合には、受託者と合意のうえ、この信託契約を解約し、信託を終了させます。この場合において、委託者は、あらかじめ、解約しようとする旨を監督官庁に届け出ます。

(b) 信託期間の終了

- () 委託者は、上記「(a)ファンドの繰上償還条項()」に従い信託期間を終了させるには、書面による決議(以下「書面決議」といいます。)を行いません。この場合において、あらかじめ、書面決議の日ならびに信託契約の解約の理由などの事項を定め、当該決議の日の2週間前までに、この信託契約に係る知れている受益者に対し、書面をもってこれらの事項を記載した書面決議の通知を發します。
- () 上記()の書面決議において、受益者(委託者およびこの信託の信託財産にこの信託の受益権が属するときの当該受益権に係る受益者としての受託者を除きます。)は受益権の口数に応じて、議決権を有し、これを行行使することができます。なお、知れている受益者が議決権を行行使しないときは、当該知れている受益者は書面決議について賛成するものとみなします。
- () 上記()の書面決議は議決権を行行使することができる受益者の議決権の3分の2以上に当たる多数をもって行いません。
- () 上記()から()までの規定は、委託者が信託契約の解約について提案をした場合において、当該提案につき、この信託契約に係るすべての受益者が書面又は電磁的記録により同意の意思表示をしたときには適用しません。また、信託財産の状態に照らし、真にやむを得ない事情が生じている場合であって、上記()から()までに規定するこの信託契約の解約の手続を行うことが困難な場合には適用しません。
- () 委託者は、監督官庁よりこの信託契約の解約の命令を受けたときは、その命令にしたがい、信託契約を解約し信託を終了させます。
- () 委託者が監督官庁より登録の取消を受けたとき、解散したときまたは業務を廃止したときは、委託者は、この信託契約を解約し、信託を終了させます。ただし、監督官庁がこの信託契約に関する委託者の業務を他の投資信託委託会社に引き継ぐことを命じたときは、この信託は、下記「(d)信託約款の変更等」の書面決議が否決となる場合を除き、当該投資信託委託会社と受託者との間において存続します。

(c) 運用報告書

各ファンドにつき、毎年5月、11月に終了する計算期間の末日および償還時に交付運用報告書を作成し、知っている受益者に対して交付します。

(d) 信託約款の変更等

- () 委託者は、受益者の利益のため必要と認めるときまたはやむを得ない事情が発生したときは、受託者と合意のうえ、この信託約款を変更することまたはこの信託と他の信託との併合（投資信託及び投資法人に関する法律第16条第2号に規定する「委託者指図型投資信託の併合」をいいます。）を行なうことができるものとし、あらかじめ、変更または併合しようとする旨およびその内容を監督官庁に届け出ます。なお、この信託約款は本条に定める以外の方法によって変更することができないものとします。
- () 委託者は、上記()の事項（上記()の変更事項にあつてはその変更の内容が重大なものに該当する場合に限り、併合事項にあつてはその併合が受益者の利益に及ぼす影響が軽微なものに該当する場合を除き、以下、合わせて「重大な約款の変更等」といいます。）について、書面決議を行ないます。この場合において、あらかじめ、書面決議の日ならびに重大な約款の変更等の内容およびその理由などの事項を定め、当該決議の日の2週間前までに、この信託約款に係る知っている受益者に対し、書面をもってこれらの事項を記載した書面決議の通知を發します。
- () 上記()の書面決議において、受益者（委託者およびこの信託の信託財産にこの信託の受益権が属するときの当該受益権に係る受益者としての受託者を除きます。）は受益権の口数に応じて、議決権を有し、これを行使することができます。なお、知っている受益者が議決権を行使しないときは、当該知っている受益者は書面決議について賛成するものとみなします。
- () 上記()の書面決議は議決権を行使することができる受益者の議決権の3分の2以上に当たる多数をもって行ないます。
- () 書面決議の効力は、この信託のすべての受益者に対してその効力を生じます。
- () 上記()から()までの規定は、委託者が重大な約款の変更等について提案をした場合において、当該提案につき、この信託約款に係るすべての受益者が書面又は電磁的記録により同意の意思表示をしたときには適用しません。
- () 上記()から()の規定にかかわらず、この投資信託において併合の書面決議が可決された場合にあつても、当該併合にかかる一又は複数の他の投資信託において当該併合の書面決議が否決された場合は、当該他の投資信託との併合を行なうことはできません。

(e) 公告

委託者が受益者に対してする公告は、電子公告の方法により行ない、次のアドレスに掲載します。

<https://www.nomura-am.co.jp/>

なお、電子公告による公告をすることができない事故その他やむを得ない事由が生じた場合の公告は、日本経済新聞に掲載します。

(f) 受託者の辞任および解任に伴う取扱い

- () 受託者は、委託者の承諾を受けてその任務を辞任することができます。受託者がその任務に違反して信託財産に著しい損害を与えたことその他重要な事由があるときは、委託者または受益者は、裁判所に受託者の解任を申立てることができます。受託者が辞任した場合、または裁判所が受託者を解任した場合、委託者は、上記「(d)信託約款の変更等」に従い、新受託者を選任します。なお、受益者は、上記によって行う場合を除き、受託者を解任することはできないものとします。
- () 委託者が新受託者を選任できないときは、委託者はこの信託契約を解約し、信託を終了させま

す。

(g) 反対受益者の受益権買取請求の不適用

この信託は、受益者が一部解約の実行の請求を行なったときは、委託者が信託契約の一部の解約をすることにより当該請求に応じ、当該受益権の公正な価格が当該受益者に一部解約金として支払われることとなる委託者指図型投資信託に該当するため、信託契約の解約または重大な約款の変更等を行なう場合において、投資信託及び投資法人に関する法律第18条第1項に定める反対受益者による受益権の買取請求の規定の適用を受けません。

(h) 他の受益者の氏名等の開示の請求の制限

受益者は、委託者または受託者に対し、次に掲げる事項の開示請求を行うことはできません。

- 1.他の受益者の氏名または名称および住所
- 2.他の受益者が有する受益権の内容

(i) 関係法人との契約の更新に関する手続

委託者と販売会社との間で締結する「募集・販売等に関する契約」は、契約終了の3ヵ月前までに当事者の一方から別段の意思表示のないときは、原則1年毎に自動的に更新されるものとします。

なお、運用の外部委託を行う場合は、委託者と運用の委託先との間で締結する「運用指図に関する権限の委託契約」は、契約終了の3ヵ月前までに当事者の一方から更新しない旨を書面によって通知がない限り、1年毎に自動的に更新されるものとします。但し、当該契約はファンドの償還日に終了するものとします。

(j) 有価証券報告書

委託者は、有価証券報告書を毎年5月、11月の決算日を基準に作成し3ヵ月以内に関東財務局長に提出します。

4【受益者の権利等】

受益者の有する主な権利は次の通りです。

収益分配金に対する請求権

収益分配金の支払い開始日

収益分配金は、決算日において振替機関等の振替口座簿に記載または記録されている受益者（当該収益分配金にかかる決算日以前において一部解約が行なわれた受益権にかかる受益者を除きます。また、当該収益分配金にかかる決算日以前に設定された受益権で取得申込代金支払前のため販売会社の名義で記載または記録されている受益権がある場合には原則として取得申込者として）に、原則として決算日から起算して5営業日までに支払いを開始します。販売会社でお受取りください。

上記にかかわらず、累積投資契約を結んでいる場合には、税金を差引いた後、自動的に無手数料で再投資されます。この場合の受益権の価額は、各計算期間終了日(決算日)の基準価額とします。なお、再投資により増加した受益権は、振替口座簿に記載または記録されます。

収益分配金請求権の失効

受益者は、収益分配金を支払開始日から5年間支払請求しないと権利を失います。

償還金に対する請求権

償還金の支払い開始日

償還金は、償還日において振替機関等の振替口座簿に記載または記録されている受益者（償還日以前において一部解約が行なわれた受益権にかかる受益者を除きます。また、当該償還日以前に設定された受益権で取得申込代金支払前のため販売会社の名義で記載または記録されている受益権については原則として

取得申込者とします。)に、原則として償還日(償還日が休業日の場合は翌営業日)から起算して5営業日までに支払いを開始します。

償還金請求権の失効

受益者は、償還金を支払開始日から10年間支払請求しないと権利を失います。

換金(解約)請求権

受益者は、一部解約の実行を請求することができます。詳しくは、前述の「2 換金(解約)手続等」をご参照下さい。

第3【ファンドの経理状況】

野村通貨選択日本株投信（米ドルコース）毎月分配型
野村通貨選択日本株投信（豪ドルコース）毎月分配型
野村通貨選択日本株投信（ブラジルリアルコース）毎月分配型
野村通貨選択日本株投信（メキシコペソコース）毎月分配型

(1)当ファンドの財務諸表は、「財務諸表等の用語、様式及び作成方法に関する規則」(昭和38年大蔵省令第59号)(以下「財務諸表等規則」という。)ならびに同規則第2条の2の規定により、「投資信託財産の計算に関する規則」(平成12年総理府令第133号)(以下「投資信託財産計算規則」という。)に基づいて作成しております。なお、財務諸表に記載している金額は、円単位で表示しております。

(2)当ファンドの計算期間は6ヶ月未満であるため、財務諸表は原則として6ヶ月毎に作成しております。

(3)当ファンドは、金融商品取引法第193条の2第1項の規定に基づき、当期(2025年5月23日から2025年11月25日まで)の財務諸表について、EY新日本有限責任監査法人による監査を受けております。

野村通貨選択日本株投信（米ドルコース）年2回決算型
野村通貨選択日本株投信（豪ドルコース）年2回決算型
野村通貨選択日本株投信（ブラジルリアルコース）年2回決算型
野村通貨選択日本株投信（メキシコペソコース）年2回決算型

(1)当ファンドの財務諸表は、「財務諸表等の用語、様式及び作成方法に関する規則」(昭和38年大蔵省令第59号)(以下「財務諸表等規則」という。)ならびに同規則第2条の2の規定により、「投資信託財産の計算に関する規則」(平成12年総理府令第133号)(以下「投資信託財産計算規則」という。)に基づいて作成しております。なお、財務諸表に記載している金額は、円単位で表示しております。

(2)当ファンドは、金融商品取引法第193条の2第1項の規定に基づき、第25期計算期間(2025年5月23日から2025年11月25日まで)の財務諸表について、EY新日本有限責任監査法人による監査を受けております。

1【財務諸表】

【野村通貨選択日本株投信（米ドルコース）毎月分配型】

(1) 【貸借対照表】

(単位：円)

	前期 (2025年 5月22日現在)	当期 (2025年11月25日現在)
資産の部		
流動資産		
コール・ローン	85,095,905	108,320,020
投資信託受益証券	8,233,395,768	10,671,160,405
親投資信託受益証券	1,003,337	1,005,889
未収入金	1,752,373	12,953,316
未収利息	1,138	1,453
流動資産合計	8,321,248,521	10,793,441,083
資産合計	8,321,248,521	10,793,441,083
負債の部		
流動負債		
未払金	987,714	3,579,639
未払収益分配金	1,945,014	1,744,956
未払解約金	3,789,674	7,506,127
未払受託者報酬	221,633	337,157
未払委託者報酬	4,137,168	6,293,557
その他未払費用	22,154	33,706
流動負債合計	11,103,357	19,495,142
負債合計	11,103,357	19,495,142
純資産の部		
元本等		
元本	1,945,014,163	1,744,956,339
剰余金		
期末剰余金又は期末欠損金（ ）	6,365,131,001	9,028,989,602
（分配準備積立金）	6,983,417,531	8,448,895,187
元本等合計	8,310,145,164	10,773,945,941
純資産合計	8,310,145,164	10,773,945,941
負債純資産合計	8,321,248,521	10,793,441,083

（２）【損益及び剰余金計算書】

（単位：円）

	前期		当期	
	自	2024年11月23日	自	2025年 5月23日
	至	2025年 5月22日	至	2025年11月25日
営業収益				
受取配当金		10,675,050		9,882,100
受取利息		166,391		223,961
有価証券売買等損益		634,579,488		3,514,578,179
営業収益合計		623,738,047		3,524,684,240
営業費用				
受託者報酬		1,459,217		1,595,221
委託者報酬		27,238,642		29,777,355
その他費用		145,867		159,458
営業費用合計		28,843,726		31,532,034
営業利益又は営業損失（ ）		652,581,773		3,493,152,206
経常利益又は経常損失（ ）		652,581,773		3,493,152,206
当期純利益又は当期純損失（ ）		652,581,773		3,493,152,206
一部解約に伴う当期純利益金額の分配額又は一部解約に伴う当期純損失金額の分配額（ ）		3,814,006		62,559,567
期首剰余金又は期首欠損金（ ）		7,235,906,804		6,365,131,001
剰余金増加額又は欠損金減少額		64,508,829		8,181,466
当期追加信託に伴う剰余金増加額又は欠損金減少額		64,508,829		8,181,466
剰余金減少額又は欠損金増加額		267,080,994		764,058,137
当期一部解約に伴う剰余金減少額又は欠損金増加額		267,080,994		764,058,137
分配金		11,807,859		10,857,367
期末剰余金又は期末欠損金（ ）		6,365,131,001		9,028,989,602

（ 3 ）【注記表】

（重要な会計方針に係る事項に関する注記）

1. 運用資産の評価基準及び評価方法	投資信託受益証券 原則として時価で評価しております。 時価評価にあたっては、市場価格のある有価証券についてはその最終相場（計算日に最終相場のない場合には、直近の日の最終相場）で評価しております。 市場価格のない有価証券については基準価額で評価しております。
2. 費用・収益の計上基準	親投資信託受益証券 基準価額で評価しております。 受取配当金 原則として配当落ち日において、確定配当金額又は予想配当金額を計上しております。 投資信託受益証券については、原則として収益分配金落ち日において、当該収益分配金額を計上しております。
3. 金融商品の時価等に関する事項の補足説明	有価証券売買等損益 約定日基準で計上しております。 金融商品の時価の算定においては一定の前提条件等を採用しているため、異なる前提条件等によった場合、当該価額が異なることもあります。
4. その他	当該財務諸表の特定期間は、2025年5月23日から2025年11月25日までとなっております。

（重要な会計上の見積りに関する注記）

該当事項はありません。

（貸借対照表に関する注記）

前期 2025年5月22日現在	当期 2025年11月25日現在
1. 特定期間の末日における受益権の総数 1,945,014,163口	1. 特定期間の末日における受益権の総数 1,744,956,339口
2. 特定期間の末日における1単位当たりの純資産の額 1口当たり純資産額 4.2725円 (10,000口当たり純資産額) (42,725円)	2. 特定期間の末日における1単位当たりの純資産の額 1口当たり純資産額 6.1743円 (10,000口当たり純資産額) (61,743円)

（損益及び剰余金計算書に関する注記）

前期 自 2024年11月23日 至 2025年5月22日	当期 自 2025年5月23日 至 2025年11月25日																																																												
1. 分配金の計算過程 2024年11月23日から2024年12月23日まで	1. 分配金の計算過程 2025年5月23日から2025年6月23日まで																																																												
<table border="1"> <thead> <tr> <th>項目</th> <th></th> <th></th> </tr> </thead> <tbody> <tr> <td>費用控除後の配当等収益額</td> <td>A</td> <td>1,782,952円</td> </tr> <tr> <td>費用控除後・繰越欠損金補填後の有価証券売買等損益額</td> <td>B</td> <td>0円</td> </tr> <tr> <td>収益調整金額</td> <td>C</td> <td>689,271,681円</td> </tr> <tr> <td>分配準備積立金額</td> <td>D</td> <td>7,192,966,365円</td> </tr> <tr> <td>当ファンドの分配対象収益額</td> <td>E=A+B+C+D</td> <td>7,884,020,998円</td> </tr> <tr> <td>当ファンドの期末残存口数</td> <td>F</td> <td>1,984,120,845口</td> </tr> <tr> <td>10,000口当たり収益分配対象額</td> <td>G=E/F × 10,000</td> <td>39,735円</td> </tr> <tr> <td>10,000口当たり分配金額</td> <td>H</td> <td>10円</td> </tr> <tr> <td>収益分配金金額</td> <td>I=F × H/10,000</td> <td>1,984,120円</td> </tr> </tbody> </table>	項目			費用控除後の配当等収益額	A	1,782,952円	費用控除後・繰越欠損金補填後の有価証券売買等損益額	B	0円	収益調整金額	C	689,271,681円	分配準備積立金額	D	7,192,966,365円	当ファンドの分配対象収益額	E=A+B+C+D	7,884,020,998円	当ファンドの期末残存口数	F	1,984,120,845口	10,000口当たり収益分配対象額	G=E/F × 10,000	39,735円	10,000口当たり分配金額	H	10円	収益分配金金額	I=F × H/10,000	1,984,120円	<table border="1"> <thead> <tr> <th>項目</th> <th></th> <th></th> </tr> </thead> <tbody> <tr> <td>費用控除後の配当等収益額</td> <td>A</td> <td>1,710,456円</td> </tr> <tr> <td>費用控除後・繰越欠損金補填後の有価証券売買等損益額</td> <td>B</td> <td>0円</td> </tr> <tr> <td>収益調整金額</td> <td>C</td> <td>709,500,198円</td> </tr> <tr> <td>分配準備積立金額</td> <td>D</td> <td>6,707,208,983円</td> </tr> <tr> <td>当ファンドの分配対象収益額</td> <td>E=A+B+C+D</td> <td>7,418,419,637円</td> </tr> <tr> <td>当ファンドの期末残存口数</td> <td>F</td> <td>1,868,110,018口</td> </tr> <tr> <td>10,000口当たり収益分配対象額</td> <td>G=E/F × 10,000</td> <td>39,710円</td> </tr> <tr> <td>10,000口当たり分配金額</td> <td>H</td> <td>10円</td> </tr> <tr> <td>収益分配金金額</td> <td>I=F × H/10,000</td> <td>1,868,110円</td> </tr> </tbody> </table>	項目			費用控除後の配当等収益額	A	1,710,456円	費用控除後・繰越欠損金補填後の有価証券売買等損益額	B	0円	収益調整金額	C	709,500,198円	分配準備積立金額	D	6,707,208,983円	当ファンドの分配対象収益額	E=A+B+C+D	7,418,419,637円	当ファンドの期末残存口数	F	1,868,110,018口	10,000口当たり収益分配対象額	G=E/F × 10,000	39,710円	10,000口当たり分配金額	H	10円	収益分配金金額	I=F × H/10,000	1,868,110円
項目																																																													
費用控除後の配当等収益額	A	1,782,952円																																																											
費用控除後・繰越欠損金補填後の有価証券売買等損益額	B	0円																																																											
収益調整金額	C	689,271,681円																																																											
分配準備積立金額	D	7,192,966,365円																																																											
当ファンドの分配対象収益額	E=A+B+C+D	7,884,020,998円																																																											
当ファンドの期末残存口数	F	1,984,120,845口																																																											
10,000口当たり収益分配対象額	G=E/F × 10,000	39,735円																																																											
10,000口当たり分配金額	H	10円																																																											
収益分配金金額	I=F × H/10,000	1,984,120円																																																											
項目																																																													
費用控除後の配当等収益額	A	1,710,456円																																																											
費用控除後・繰越欠損金補填後の有価証券売買等損益額	B	0円																																																											
収益調整金額	C	709,500,198円																																																											
分配準備積立金額	D	6,707,208,983円																																																											
当ファンドの分配対象収益額	E=A+B+C+D	7,418,419,637円																																																											
当ファンドの期末残存口数	F	1,868,110,018口																																																											
10,000口当たり収益分配対象額	G=E/F × 10,000	39,710円																																																											
10,000口当たり分配金額	H	10円																																																											
収益分配金金額	I=F × H/10,000	1,868,110円																																																											
2024年12月24日から2025年1月22日まで	2025年6月24日から2025年7月22日まで																																																												
<table border="1"> <thead> <tr> <th>項目</th> <th></th> <th></th> </tr> </thead> <tbody> <tr> <td>費用控除後の配当等収益額</td> <td>A</td> <td>1,584,720円</td> </tr> <tr> <td>費用控除後・繰越欠損金補填後の有価証券売買等損益額</td> <td>B</td> <td>0円</td> </tr> <tr> <td>収益調整金額</td> <td>C</td> <td>704,569,479円</td> </tr> <tr> <td>分配準備積立金額</td> <td>D</td> <td>7,148,004,739円</td> </tr> <tr> <td>当ファンドの分配対象収益額</td> <td>E=A+B+C+D</td> <td>7,854,158,938円</td> </tr> <tr> <td>当ファンドの期末残存口数</td> <td>F</td> <td>1,976,660,365口</td> </tr> <tr> <td>10,000口当たり収益分配対象額</td> <td>G=E/F × 10,000</td> <td>39,734円</td> </tr> <tr> <td>10,000口当たり分配金額</td> <td>H</td> <td>10円</td> </tr> <tr> <td>収益分配金金額</td> <td>I=F × H/10,000</td> <td>1,976,660円</td> </tr> </tbody> </table>	項目			費用控除後の配当等収益額	A	1,584,720円	費用控除後・繰越欠損金補填後の有価証券売買等損益額	B	0円	収益調整金額	C	704,569,479円	分配準備積立金額	D	7,148,004,739円	当ファンドの分配対象収益額	E=A+B+C+D	7,854,158,938円	当ファンドの期末残存口数	F	1,976,660,365口	10,000口当たり収益分配対象額	G=E/F × 10,000	39,734円	10,000口当たり分配金額	H	10円	収益分配金金額	I=F × H/10,000	1,976,660円	<table border="1"> <thead> <tr> <th>項目</th> <th></th> <th></th> </tr> </thead> <tbody> <tr> <td>費用控除後の配当等収益額</td> <td>A</td> <td>1,686,529円</td> </tr> <tr> <td>費用控除後・繰越欠損金補填後の有価証券売買等損益額</td> <td>B</td> <td>0円</td> </tr> <tr> <td>収益調整金額</td> <td>C</td> <td>705,005,629円</td> </tr> <tr> <td>分配準備積立金額</td> <td>D</td> <td>6,655,870,042円</td> </tr> <tr> <td>当ファンドの分配対象収益額</td> <td>E=A+B+C+D</td> <td>7,362,562,200円</td> </tr> <tr> <td>当ファンドの期末残存口数</td> <td>F</td> <td>1,854,038,570口</td> </tr> <tr> <td>10,000口当たり収益分配対象額</td> <td>G=E/F × 10,000</td> <td>39,710円</td> </tr> <tr> <td>10,000口当たり分配金額</td> <td>H</td> <td>10円</td> </tr> <tr> <td>収益分配金金額</td> <td>I=F × H/10,000</td> <td>1,854,038円</td> </tr> </tbody> </table>	項目			費用控除後の配当等収益額	A	1,686,529円	費用控除後・繰越欠損金補填後の有価証券売買等損益額	B	0円	収益調整金額	C	705,005,629円	分配準備積立金額	D	6,655,870,042円	当ファンドの分配対象収益額	E=A+B+C+D	7,362,562,200円	当ファンドの期末残存口数	F	1,854,038,570口	10,000口当たり収益分配対象額	G=E/F × 10,000	39,710円	10,000口当たり分配金額	H	10円	収益分配金金額	I=F × H/10,000	1,854,038円
項目																																																													
費用控除後の配当等収益額	A	1,584,720円																																																											
費用控除後・繰越欠損金補填後の有価証券売買等損益額	B	0円																																																											
収益調整金額	C	704,569,479円																																																											
分配準備積立金額	D	7,148,004,739円																																																											
当ファンドの分配対象収益額	E=A+B+C+D	7,854,158,938円																																																											
当ファンドの期末残存口数	F	1,976,660,365口																																																											
10,000口当たり収益分配対象額	G=E/F × 10,000	39,734円																																																											
10,000口当たり分配金額	H	10円																																																											
収益分配金金額	I=F × H/10,000	1,976,660円																																																											
項目																																																													
費用控除後の配当等収益額	A	1,686,529円																																																											
費用控除後・繰越欠損金補填後の有価証券売買等損益額	B	0円																																																											
収益調整金額	C	705,005,629円																																																											
分配準備積立金額	D	6,655,870,042円																																																											
当ファンドの分配対象収益額	E=A+B+C+D	7,362,562,200円																																																											
当ファンドの期末残存口数	F	1,854,038,570口																																																											
10,000口当たり収益分配対象額	G=E/F × 10,000	39,710円																																																											
10,000口当たり分配金額	H	10円																																																											
収益分配金金額	I=F × H/10,000	1,854,038円																																																											
2025年1月23日から2025年2月25日まで	2025年7月23日から2025年8月22日まで																																																												
<table border="1"> <thead> <tr> <th>項目</th> <th></th> <th></th> </tr> </thead> <tbody> <tr> <td>費用控除後の配当等収益額</td> <td>A</td> <td>0円</td> </tr> <tr> <td>費用控除後・繰越欠損金補填後の有価証券売買等損益額</td> <td>B</td> <td>0円</td> </tr> <tr> <td>収益調整金額</td> <td>C</td> <td>735,541,514円</td> </tr> <tr> <td>分配準備積立金額</td> <td>D</td> <td>7,109,742,248円</td> </tr> <tr> <td>当ファンドの分配対象収益額</td> <td>E=A+B+C+D</td> <td>7,845,283,762円</td> </tr> <tr> <td>当ファンドの期末残存口数</td> <td>F</td> <td>1,974,886,521口</td> </tr> <tr> <td>10,000口当たり収益分配対象額</td> <td>G=E/F × 10,000</td> <td>39,725円</td> </tr> <tr> <td>10,000口当たり分配金額</td> <td>H</td> <td>10円</td> </tr> </tbody> </table>	項目			費用控除後の配当等収益額	A	0円	費用控除後・繰越欠損金補填後の有価証券売買等損益額	B	0円	収益調整金額	C	735,541,514円	分配準備積立金額	D	7,109,742,248円	当ファンドの分配対象収益額	E=A+B+C+D	7,845,283,762円	当ファンドの期末残存口数	F	1,974,886,521口	10,000口当たり収益分配対象額	G=E/F × 10,000	39,725円	10,000口当たり分配金額	H	10円	<table border="1"> <thead> <tr> <th>項目</th> <th></th> <th></th> </tr> </thead> <tbody> <tr> <td>費用控除後の配当等収益額</td> <td>A</td> <td>1,664,562円</td> </tr> <tr> <td>費用控除後・繰越欠損金補填後の有価証券売買等損益額</td> <td>B</td> <td>219,766,611円</td> </tr> <tr> <td>収益調整金額</td> <td>C</td> <td>694,946,350円</td> </tr> <tr> <td>分配準備積立金額</td> <td>D</td> <td>6,550,217,271円</td> </tr> <tr> <td>当ファンドの分配対象収益額</td> <td>E=A+B+C+D</td> <td>7,466,594,794円</td> </tr> <tr> <td>当ファンドの期末残存口数</td> <td>F</td> <td>1,824,831,935口</td> </tr> <tr> <td>10,000口当たり収益分配対象額</td> <td>G=E/F × 10,000</td> <td>40,916円</td> </tr> <tr> <td>10,000口当たり分配金額</td> <td>H</td> <td>10円</td> </tr> </tbody> </table>	項目			費用控除後の配当等収益額	A	1,664,562円	費用控除後・繰越欠損金補填後の有価証券売買等損益額	B	219,766,611円	収益調整金額	C	694,946,350円	分配準備積立金額	D	6,550,217,271円	当ファンドの分配対象収益額	E=A+B+C+D	7,466,594,794円	当ファンドの期末残存口数	F	1,824,831,935口	10,000口当たり収益分配対象額	G=E/F × 10,000	40,916円	10,000口当たり分配金額	H	10円						
項目																																																													
費用控除後の配当等収益額	A	0円																																																											
費用控除後・繰越欠損金補填後の有価証券売買等損益額	B	0円																																																											
収益調整金額	C	735,541,514円																																																											
分配準備積立金額	D	7,109,742,248円																																																											
当ファンドの分配対象収益額	E=A+B+C+D	7,845,283,762円																																																											
当ファンドの期末残存口数	F	1,974,886,521口																																																											
10,000口当たり収益分配対象額	G=E/F × 10,000	39,725円																																																											
10,000口当たり分配金額	H	10円																																																											
項目																																																													
費用控除後の配当等収益額	A	1,664,562円																																																											
費用控除後・繰越欠損金補填後の有価証券売買等損益額	B	219,766,611円																																																											
収益調整金額	C	694,946,350円																																																											
分配準備積立金額	D	6,550,217,271円																																																											
当ファンドの分配対象収益額	E=A+B+C+D	7,466,594,794円																																																											
当ファンドの期末残存口数	F	1,824,831,935口																																																											
10,000口当たり収益分配対象額	G=E/F × 10,000	40,916円																																																											
10,000口当たり分配金額	H	10円																																																											

収益分配金額	$I=F \times H/10,000$	1,974,886円
2025年 2月26日から2025年 3月24日まで		
項目		
費用控除後の配当等収益額	A	0円
費用控除後・繰越欠損金補填後の有価証券売買等損益額	B	0円
収益調整金額	C	733,100,886円
分配準備積立金額	D	7,069,508,869円
当ファンドの分配対象収益額	$E=A+B+C+D$	7,802,609,755円
当ファンドの期末残存口数	F	1,964,603,058口
10,000口当たり収益分配対象額	$G=E/F \times 10,000$	39,715円
10,000口当たり分配金額	H	10円
収益分配金額	$I=F \times H/10,000$	1,964,603円
2025年 3月25日から2025年 4月22日まで		
項目		
費用控除後の配当等収益額	A	0円
費用控除後・繰越欠損金補填後の有価証券売買等損益額	B	0円
収益調整金額	C	743,187,149円
分配準備積立金額	D	7,049,474,054円
当ファンドの分配対象収益額	$E=A+B+C+D$	7,792,661,203円
当ファンドの期末残存口数	F	1,962,576,723口
10,000口当たり収益分配対象額	$G=E/F \times 10,000$	39,706円
10,000口当たり分配金額	H	10円
収益分配金額	$I=F \times H/10,000$	1,962,576円
2025年 4月23日から2025年 5月22日まで		
項目		
費用控除後の配当等収益額	A	1,777,342円
費用控除後・繰越欠損金補填後の有価証券売買等損益額	B	0円
収益調整金額	C	737,602,877円
分配準備積立金額	D	6,983,585,203円
当ファンドの分配対象収益額	$E=A+B+C+D$	7,722,965,422円
当ファンドの期末残存口数	F	1,945,014,163口
10,000口当たり収益分配対象額	$G=E/F \times 10,000$	39,706円
10,000口当たり分配金額	H	10円
収益分配金額	$I=F \times H/10,000$	1,945,014円

収益分配金額	$I=F \times H/10,000$	1,824,831円
2025年 8月23日から2025年 9月22日まで		
項目		
費用控除後の配当等収益額	A	1,652,132円
費用控除後・繰越欠損金補填後の有価証券売買等損益額	B	558,992,089円
収益調整金額	C	690,912,584円
分配準備積立金額	D	6,713,751,424円
当ファンドの分配対象収益額	$E=A+B+C+D$	7,965,308,229円
当ファンドの期末残存口数	F	1,810,083,071口
10,000口当たり収益分配対象額	$G=E/F \times 10,000$	44,005円
10,000口当たり分配金額	H	10円
収益分配金額	$I=F \times H/10,000$	1,810,083円
2025年 9月23日から2025年10月22日まで		
項目		
費用控除後の配当等収益額	A	1,611,161円
費用控除後・繰越欠損金補填後の有価証券売買等損益額	B	1,169,813,187円
収益調整金額	C	670,794,252円
分配準備積立金額	D	7,052,751,624円
当ファンドの分配対象収益額	$E=A+B+C+D$	8,894,970,224円
当ファンドの期末残存口数	F	1,755,349,564口
10,000口当たり収益分配対象額	$G=E/F \times 10,000$	50,673円
10,000口当たり分配金額	H	10円
収益分配金額	$I=F \times H/10,000$	1,755,349円
2025年10月23日から2025年11月25日まで		
項目		
費用控除後の配当等収益額	A	1,575,594円
費用控除後・繰越欠損金補填後の有価証券売買等損益額	B	277,422,982円
収益調整金額	C	669,110,957円
分配準備積立金額	D	8,171,641,567円
当ファンドの分配対象収益額	$E=A+B+C+D$	9,119,751,100円
当ファンドの期末残存口数	F	1,744,956,339口
10,000口当たり収益分配対象額	$G=E/F \times 10,000$	52,263円
10,000口当たり分配金額	H	10円
収益分配金額	$I=F \times H/10,000$	1,744,956円

(金融商品に関する注記)

(1)金融商品の状況に関する事項

<p>前期 自 2024年11月23日 至 2025年 5月22日</p>	<p>当期 自 2025年 5月23日 至 2025年11月25日</p>
<p>1. 金融商品に対する取組方針 当ファンドは、投資信託及び投資法人に関する法律第2条第4項に定める証券投資信託であり、信託約款に規定する運用の基本方針に従い、有価証券等の金融商品に対して投資として運用することを目的としております。</p> <p>2. 金融商品の内容及びその金融商品に係るリスク 当ファンドが保有する金融商品の種類は、有価証券、コール・ローン等の金銭債権及び金銭債務であります。 当ファンドが保有する有価証券の詳細は、(その他の注記)の2 有価証券関係に記載しております。 これらは、株価変動リスク、為替変動リスク、金利変動リスクなどの市場リスク、信用リスク及び流動性リスクにさらされております。</p> <p>3. 金融商品に係るリスク管理体制 委託会社においては、独立した投資リスク管理に関する委員会を設け、パフォーマンスの考査及び運用リスクの管理を行っております。 市場リスクの管理 市場リスクに関しては、資産配分等の状況を常時、分析・把握し、投資方針に沿っているか等の管理を行っております。 信用リスクの管理 信用リスクに関しては、発行体や取引先の財務状況等に関する情報収集・分析を常時、継続し、格付等の信用度に応じた組入制限等の管理を行っております。 流動性リスクの管理 流動性リスクに関しては、必要に応じて市場流動性の状況を把握し、取引量や組入比率等の管理を行っております。</p>	<p>1. 金融商品に対する取組方針 同左</p> <p>2. 金融商品の内容及びその金融商品に係るリスク 同左</p> <p>3. 金融商品に係るリスク管理体制 同左</p>

(2)金融商品の時価等に関する事項

前期 2025年 5月22日現在	当期 2025年11月25日現在
1. 貸借対照表計上額、時価及び差額 貸借対照表上の金融商品は原則としてすべて時価で評価しているため、貸借対照表計上額と時価との差額はありません。	1. 貸借対照表計上額、時価及び差額 同左
2. 時価の算定方法 投資信託受益証券 （重要な会計方針に係る事項に関する注記）に記載しております。 親投資信託受益証券 （重要な会計方針に係る事項に関する注記）に記載しております。 コール・ローン等の金銭債権及び金銭債務 これらの科目は短期間で決済されるため、帳簿価額は時価と近似していることから、当該帳簿価額を時価としております。	2. 時価の算定方法 同左

（関連当事者との取引に関する注記）

前期 自 2024年11月23日 至 2025年 5月22日	当期 自 2025年 5月23日 至 2025年11月25日
市場価格その他当該取引に係る公正な価格を勘案して、一般の取引条件と異なる関連当事者との取引は行なわれていないため、該当事項はございません。	同左

（その他の注記）

1 元本の移動

前期 自 2024年11月23日 至 2025年 5月22日	当期 自 2025年 5月23日 至 2025年11月25日
期首元本額 2,004,048,991円	期首元本額 1,945,014,163円
期中追加設定元本額 17,833,135円	期中追加設定元本額 1,955,542円
期中一部解約元本額 76,867,963円	期中一部解約元本額 202,013,366円

2 有価証券関係

売買目的有価証券

種類	前期 自 2024年11月23日 至 2025年 5月22日	当期 自 2025年 5月23日 至 2025年11月25日
	損益に含まれた評価差額（円）	損益に含まれた評価差額（円）
投資信託受益証券	714,998,135	283,295,925
親投資信託受益証券	393	491
合計	714,998,528	283,296,416

3 デリバティブ取引関係

該当事項はありません。

（4）【附属明細表】

第1 有価証券明細表

(1) 株式(2025年11月25日現在)

該当事項はありません。

(2) 株式以外の有価証券(2025年11月25日現在)

(単位:円)

種類	通貨	銘柄	券面総額	評価額	備考
投資信託受益証券	日本円	ノムラ・マネージド・マスター・トラスト - ジャパン・ストック・パッシブ・インベストメント・ファン ド 米ドルクラス	155,945	10,671,160,405	
	小計	銘柄数: 1 組入時価比率: 99.0%	155,945	10,671,160,405 100.0%	
	合計			10,671,160,405	
親投資信託受益証券	日本円	野村マネー マザーファンド	981,451	1,005,889	
	小計	銘柄数: 1 組入時価比率: 0.0%	981,451	1,005,889 0.0%	
	合計			1,005,889	

合計		10,672,166,294
----	--	----------------

(注1)投資信託受益証券、投資証券及び親投資信託受益証券における券面総額の数値は、証券数を表示しております。

(注2)比率は左より組入時価の純資産に対する比率、及び各小計欄の合計金額に対する比率であります。

第2 デリバティブ取引及び為替予約取引の契約額等及び時価の状況表

該当事項はありません。

【野村通貨選択日本株投信（米ドルコース）年2回決算型】

（1）【貸借対照表】

（単位：円）

	第24期 (2025年 5月22日現在)	第25期 (2025年11月25日現在)
資産の部		
流動資産		
コール・ローン	380,686,793	449,845,819
投資信託受益証券	22,427,410,356	28,469,474,876
親投資信託受益証券	1,003,337	1,005,889
未収入金	-	42,349,136
未収利息	5,092	6,034
流動資産合計	22,809,105,578	28,962,681,754
資産合計	22,809,105,578	28,962,681,754
負債の部		
流動負債		
未払金	4,147,387	-
未払収益分配金	4,973,754	4,365,215
未払解約金	18,383,016	60,409,200
未払受託者報酬	3,944,119	4,398,189
未払委託者報酬	73,623,612	82,099,379
その他未払費用	394,355	439,751
流動負債合計	105,466,243	151,711,734
負債合計	105,466,243	151,711,734
純資産の部		
元本等		
元本	4,973,754,298	4,365,215,041
剰余金		
期末剰余金又は期末欠損金（ ）	17,729,885,037	24,445,754,979
（分配準備積立金）	15,920,971,309	20,870,481,777
元本等合計	22,703,639,335	28,810,970,020
純資産合計	22,703,639,335	28,810,970,020
負債純資産合計	22,809,105,578	28,962,681,754

（ 2 ） 【 損益及び剰余金計算書 】

（ 単位：円 ）

	第24期		第25期	
	自	2024年11月23日	自	2025年 5月23日
	至	2025年 5月22日	至	2025年11月25日
営業収益				
受取配当金		28,820,730		27,159,940
受取利息		613,277		838,657
有価証券売買等損益		1,725,766,756		9,710,102,114
営業収益合計		1,696,332,749		9,738,100,711
営業費用				
受託者報酬		3,944,119		4,398,189
委託者報酬		73,623,612		82,099,379
その他費用		394,355		439,751
営業費用合計		77,962,086		86,937,319
営業利益又は営業損失（ ）		1,774,294,835		9,651,163,392
経常利益又は経常損失（ ）		1,774,294,835		9,651,163,392
当期純利益又は当期純損失（ ）		1,774,294,835		9,651,163,392
一部解約に伴う当期純利益金額の分配額又は一部解約に伴う当期純損失金額の分配額（ ）		33,216,151		771,842,917
期首剰余金又は期首欠損金（ ）		19,746,359,310		17,729,885,037
剰余金増加額又は欠損金減少額		414,646,813		23,137,309
当期追加信託に伴う剰余金増加額又は欠損金減少額		414,646,813		23,137,309
剰余金減少額又は欠損金増加額		685,068,648		2,182,222,627
当期一部解約に伴う剰余金減少額又は欠損金増加額		685,068,648		2,182,222,627
分配金		4,973,754		4,365,215
期末剰余金又は期末欠損金（ ）		17,729,885,037		24,445,754,979

（３）【注記表】

（重要な会計方針に係る事項に関する注記）

1. 運用資産の評価基準及び評価方法	投資信託受益証券 原則として時価で評価しております。 時価評価にあたっては、市場価格のある有価証券についてはその最終相場（計算日に最終相場のない場合には、直近の日の最終相場）で評価しております。 市場価格のない有価証券については基準価額で評価しております。
2. 費用・収益の計上基準	親投資信託受益証券 基準価額で評価しております。 受取配当金 原則として配当落ち日において、確定配当金額又は予想配当金額を計上しております。 投資信託受益証券については、原則として収益分配金落ち日において、当該収益分配金額を計上しております。
3. 金融商品の時価等に関する事項の補足説明	有価証券売買等損益 約定日基準で計上しております。 金融商品の時価の算定においては一定の前提条件等を採用しているため、異なる前提条件等によった場合、当該価額が異なることもあります。
4. その他	当ファンドの計算期間は、信託約款の規定により、2025年5月23日から2025年11月25日までとなっております。

（重要な会計上の見積りに関する注記）

該当事項はありません。

（貸借対照表に関する注記）

第24期 2025年5月22日現在	第25期 2025年11月25日現在
1. 計算期間の末日における受益権の総数 4,973,754,298口	1. 計算期間の末日における受益権の総数 4,365,215,041口
2. 計算期間の末日における1単位当たりの純資産の額 1口当たり純資産額 4.5647円 (10,000口当たり純資産額) (45,647円)	2. 計算期間の末日における1単位当たりの純資産の額 1口当たり純資産額 6.6001円 (10,000口当たり純資産額) (66,001円)

（損益及び剰余金計算書に関する注記）

第24期 自 2024年11月23日 至 2025年5月22日	第25期 自 2025年5月23日 至 2025年11月25日																																																												
1. 分配金の計算過程	1. 分配金の計算過程																																																												
<table border="1"> <thead> <tr> <th>項目</th> <th></th> <th></th> </tr> </thead> <tbody> <tr> <td>費用控除後の配当等収益額</td> <td>A</td> <td>0円</td> </tr> <tr> <td>費用控除後・繰越欠損金補填後の有価証券売買等損益額</td> <td>B</td> <td>0円</td> </tr> <tr> <td>収益調整金額</td> <td>C</td> <td>3,974,182,779円</td> </tr> <tr> <td>分配準備積立金額</td> <td>D</td> <td>15,925,945,063円</td> </tr> <tr> <td>当ファンドの分配対象収益額</td> <td>E=A+B+C+D</td> <td>19,900,127,842円</td> </tr> <tr> <td>当ファンドの期末残存口数</td> <td>F</td> <td>4,973,754,298口</td> </tr> <tr> <td>10,000口当たり収益分配対象額</td> <td>G=E/F × 10,000</td> <td>40,010円</td> </tr> <tr> <td>10,000口当たり分配金額</td> <td>H</td> <td>10円</td> </tr> <tr> <td>収益分配金金額</td> <td>I=F × H/10,000</td> <td>4,973,754円</td> </tr> </tbody> </table>	項目			費用控除後の配当等収益額	A	0円	費用控除後・繰越欠損金補填後の有価証券売買等損益額	B	0円	収益調整金額	C	3,974,182,779円	分配準備積立金額	D	15,925,945,063円	当ファンドの分配対象収益額	E=A+B+C+D	19,900,127,842円	当ファンドの期末残存口数	F	4,973,754,298口	10,000口当たり収益分配対象額	G=E/F × 10,000	40,010円	10,000口当たり分配金額	H	10円	収益分配金金額	I=F × H/10,000	4,973,754円	<table border="1"> <thead> <tr> <th>項目</th> <th></th> <th></th> </tr> </thead> <tbody> <tr> <td>費用控除後の配当等収益額</td> <td>A</td> <td>26,074,769円</td> </tr> <tr> <td>費用控除後・繰越欠損金補填後の有価証券売買等損益額</td> <td>B</td> <td>6,884,805,783円</td> </tr> <tr> <td>収益調整金額</td> <td>C</td> <td>3,575,273,202円</td> </tr> <tr> <td>分配準備積立金額</td> <td>D</td> <td>13,963,966,440円</td> </tr> <tr> <td>当ファンドの分配対象収益額</td> <td>E=A+B+C+D</td> <td>24,450,120,194円</td> </tr> <tr> <td>当ファンドの期末残存口数</td> <td>F</td> <td>4,365,215,041口</td> </tr> <tr> <td>10,000口当たり収益分配対象額</td> <td>G=E/F × 10,000</td> <td>56,011円</td> </tr> <tr> <td>10,000口当たり分配金額</td> <td>H</td> <td>10円</td> </tr> <tr> <td>収益分配金金額</td> <td>I=F × H/10,000</td> <td>4,365,215円</td> </tr> </tbody> </table>	項目			費用控除後の配当等収益額	A	26,074,769円	費用控除後・繰越欠損金補填後の有価証券売買等損益額	B	6,884,805,783円	収益調整金額	C	3,575,273,202円	分配準備積立金額	D	13,963,966,440円	当ファンドの分配対象収益額	E=A+B+C+D	24,450,120,194円	当ファンドの期末残存口数	F	4,365,215,041口	10,000口当たり収益分配対象額	G=E/F × 10,000	56,011円	10,000口当たり分配金額	H	10円	収益分配金金額	I=F × H/10,000	4,365,215円
項目																																																													
費用控除後の配当等収益額	A	0円																																																											
費用控除後・繰越欠損金補填後の有価証券売買等損益額	B	0円																																																											
収益調整金額	C	3,974,182,779円																																																											
分配準備積立金額	D	15,925,945,063円																																																											
当ファンドの分配対象収益額	E=A+B+C+D	19,900,127,842円																																																											
当ファンドの期末残存口数	F	4,973,754,298口																																																											
10,000口当たり収益分配対象額	G=E/F × 10,000	40,010円																																																											
10,000口当たり分配金額	H	10円																																																											
収益分配金金額	I=F × H/10,000	4,973,754円																																																											
項目																																																													
費用控除後の配当等収益額	A	26,074,769円																																																											
費用控除後・繰越欠損金補填後の有価証券売買等損益額	B	6,884,805,783円																																																											
収益調整金額	C	3,575,273,202円																																																											
分配準備積立金額	D	13,963,966,440円																																																											
当ファンドの分配対象収益額	E=A+B+C+D	24,450,120,194円																																																											
当ファンドの期末残存口数	F	4,365,215,041口																																																											
10,000口当たり収益分配対象額	G=E/F × 10,000	56,011円																																																											
10,000口当たり分配金額	H	10円																																																											
収益分配金金額	I=F × H/10,000	4,365,215円																																																											

（金融商品に関する注記）

(1)金融商品の状況に関する事項

第24期 自 2024年11月23日 至 2025年5月22日	第25期 自 2025年5月23日 至 2025年11月25日
1. 金融商品に対する取組方針 当ファンドは、投資信託及び投資法人に関する法律第2条第4項に定める証券投資信託であり、信託約款に規定する運用の基本方針に従い、有価証券等の金融商品に対して投資として運用することを目的としております。	1. 金融商品に対する取組方針 同左
2. 金融商品の内容及びその金融商品に係るリスク 当ファンドが保有する金融商品の種類は、有価証券、コール・ローン等の金銭債権及び金銭債務であります。 当ファンドが保有する有価証券の詳細は、（その他の注記）の2 有価証券関係に記載しております。 これらは、株価変動リスク、為替変動リスク、金利変動リスクなどの市場リスク、信用リスク及び流動性リスクにさらされております。	2. 金融商品の内容及びその金融商品に係るリスク 同左
3. 金融商品に係るリスク管理体制	3. 金融商品に係るリスク管理体制

委託会社においては、独立した投資リスク管理に関する委員会を設け、パフォーマンスの審査及び運用リスクの管理を行なっております。 市場リスクの管理 市場リスクに関しては、資産配分等の状況を常時、分析・把握し、投資方針に沿っているか等の管理を行なっております。 信用リスクの管理 信用リスクに関しては、発行体や取引先の財務状況等に関する情報収集・分析を常時、継続し、格付等の信用度に応じた組入制限等の管理を行なっております。 流動性リスクの管理 流動性リスクに関しては、必要に応じて市場流動性の状況を把握し、取引量や組入比率等の管理を行なっております。	同左
---	----

(2)金融商品の時価等に関する事項

第24期 2025年 5月22日現在	第25期 2025年11月25日現在
1. 貸借対照表計上額、時価及び差額 貸借対照表上の金融商品は原則としてすべて時価で評価しているため、貸借対照表計上額と時価との差額はありません。 2. 時価の算定方法 投資信託受益証券 （重要な会計方針に係る事項に関する注記）に記載しております。 親投資信託受益証券 （重要な会計方針に係る事項に関する注記）に記載しております。 コール・ローン等の金銭債権及び金銭債務 これらの科目は短期間で決済されるため、帳簿価額は時価と近似していることから、当該帳簿価額を時価としております。	1. 貸借対照表計上額、時価及び差額 同左 2. 時価の算定方法 同左

(関連当事者との取引に関する注記)

第24期 自 2024年11月23日 至 2025年 5月22日	第25期 自 2025年 5月23日 至 2025年11月25日
市場価格その他当該取引に係る公正な価格を勘案して、一般の取引条件と異なる関連当事者との取引は行なわれていないため、該当事項はございません。	同左

(その他の注記)

1 元本の移動

第24期 自 2024年11月23日 至 2025年 5月22日	第25期 自 2025年 5月23日 至 2025年11月25日
期首元本額 5,038,395,495円	期首元本額 4,973,754,298円
期中追加設定元本額 110,747,458円	期中追加設定元本額 5,601,332円
期中一部解約元本額 175,388,655円	期中一部解約元本額 614,140,589円

2 有価証券関係

売買目的有価証券

種類	第24期 自 2024年11月23日 至 2025年 5月22日	第25期 自 2025年 5月23日 至 2025年11月25日
	損益に含まれた評価差額（円）	損益に含まれた評価差額（円）
投資信託受益証券	1,696,067,762	8,898,215,938
親投資信託受益証券	1,865	2,552
合計	1,696,065,897	8,898,218,490

3 デリバティブ取引関係

該当事項はありません。

(4)【附属明細表】

第1 有価証券明細表

(1)株式(2025年11月25日現在)

該当事項はありません。

(2)株式以外の有価証券(2025年11月25日現在)

(単位:円)

種類	通貨	銘柄	券面総額	評価額	備考
----	----	----	------	-----	----

投資信託受益証券	日本円	ノムラ・マネージド・マスター・トラスト - ジャパン・ストック・パッシブ・インベストメント・ファンド 米ドルクラス	416,044	28,469,474,876	
	小計	銘柄数：1 組入時価比率：98.8%	416,044	28,469,474,876	100.0%
	合計			28,469,474,876	
親投資信託受益証券	日本円	野村マネー マザーファンド	981,451	1,005,889	
	小計	銘柄数：1 組入時価比率：0.0%	981,451	1,005,889	0.0%
	合計			1,005,889	
合計				28,470,480,765	

(注1)投資信託受益証券、投資証券及び親投資信託受益証券における券面総額の数値は、証券数を表示しております。

(注2)比率は左より組入時価の純資産に対する比率、及び各小計欄の合計金額に対する比率であります。

第2 デリバティブ取引及び為替予約取引の契約額等及び時価の状況表

該当事項はありません。

【野村通貨選択日本株投信（豪ドルコース）毎月分配型】

（１）【貸借対照表】

（単位：円）

	前期 (2025年 5月22日現在)	当期 (2025年11月25日現在)
資産の部		
流動資産		
コール・ローン	5,941,481	8,488,021
投資信託受益証券	551,000,664	773,458,956
親投資信託受益証券	181,498	181,959
未収利息	79	113
流動資産合計	557,123,722	782,129,049
資産合計	557,123,722	782,129,049
負債の部		
流動負債		
未払金	85,854	381,528
未払収益分配金	421,032	412,202
未払受託者報酬	14,683	24,657
未払委託者報酬	274,111	460,235
その他未払費用	1,458	2,454
流動負債合計	797,138	1,281,076
負債合計	797,138	1,281,076
純資産の部		
元本等		
元本	210,516,036	206,101,381
剰余金		
期末剰余金又は期末欠損金（ ）	345,810,548	574,746,592
（分配準備積立金）	393,285,795	502,813,428
元本等合計	556,326,584	780,847,973
純資産合計	556,326,584	780,847,973
負債純資産合計	557,123,722	782,129,049

（２）【損益及び剰余金計算書】

（単位：円）

	前期		当期	
	自	2024年11月23日	自	2025年 5月23日
	至	2025年 5月22日	至	2025年11月25日
営業収益				
受取配当金		2,414,320		2,279,820
受取利息		11,909		16,056
有価証券売買等損益		54,243,164		239,934,387
営業収益合計		51,816,935		242,230,263
営業費用				
受託者報酬		98,505		113,060
委託者報酬		1,838,794		2,110,358
その他費用		9,791		11,238
営業費用合計		1,947,090		2,234,656
営業利益又は営業損失（ ）		53,764,025		239,995,607
経常利益又は経常損失（ ）		53,764,025		239,995,607
当期純利益又は当期純損失（ ）		53,764,025		239,995,607
一部解約に伴う当期純利益金額の分配額又は一部解約に伴う当期純損失金額の分配額（ ）		1,222,429		342,746
期首剰余金又は期首欠損金（ ）		444,332,886		345,810,548
剰余金増加額又は欠損金減少額		1,458,490		2,429,418
当期追加信託に伴う剰余金増加額又は欠損金減少額		1,458,490		2,429,418
剰余金減少額又は欠損金増加額		44,839,175		10,657,786
当期一部解約に伴う剰余金減少額又は欠損金増加額		44,839,175		10,657,786
分配金		2,600,057		2,488,449
期末剰余金又は期末欠損金（ ）		345,810,548		574,746,592

（ 3 ）【注記表】

（重要な会計方針に係る事項に関する注記）

1. 運用資産の評価基準及び評価方法	投資信託受益証券 原則として時価で評価しております。 時価評価にあたっては、市場価格のある有価証券についてはその最終相場（計算日に最終相場のない場合には、直近の日の最終相場）で評価しております。 市場価格のない有価証券については基準価額で評価しております。
2. 費用・収益の計上基準	親投資信託受益証券 基準価額で評価しております。 受取配当金 原則として配当落ち日において、確定配当金額又は予想配当金額を計上しております。 投資信託受益証券については、原則として収益分配金落ち日において、当該収益分配金額を計上しております。
3. 金融商品の時価等に関する事項の補足説明	有価証券売買等損益 約定日基準で計上しております。 金融商品の時価の算定においては一定の前提条件等を採用しているため、異なる前提条件等によった場合、当該価額が異なることもあります。
4. その他	当該財務諸表の特定期間は、2025年5月23日から2025年11月25日までとなっております。

（重要な会計上の見積りに関する注記）

該当事項はありません。

（貸借対照表に関する注記）

前期 2025年5月22日現在	当期 2025年11月25日現在
1. 特定期間の末日における受益権の総数 210,516,036口	1. 特定期間の末日における受益権の総数 206,101,381口
2. 特定期間の末日における1単位当たりの純資産の額 1口当たり純資産額 2.6427円 (10,000口当たり純資産額) (26,427円)	2. 特定期間の末日における1単位当たりの純資産の額 1口当たり純資産額 3.7887円 (10,000口当たり純資産額) (37,887円)

（損益及び剰余金計算書に関する注記）

前期 自 2024年11月23日 至 2025年5月22日	当期 自 2025年5月23日 至 2025年11月25日																																																												
1. 分配金の計算過程 2024年11月23日から2024年12月23日まで	1. 分配金の計算過程 2025年5月23日から2025年6月23日まで																																																												
<table border="1"> <thead> <tr> <th>項目</th> <th></th> <th></th> </tr> </thead> <tbody> <tr> <td>費用控除後の配当等収益額</td> <td>A</td> <td>54,854円</td> </tr> <tr> <td>費用控除後・繰越欠損金補填後の有価証券売買等損益額</td> <td>B</td> <td>0円</td> </tr> <tr> <td>収益調整金額</td> <td>C</td> <td>125,496,128円</td> </tr> <tr> <td>分配準備積立金額</td> <td>D</td> <td>426,560,091円</td> </tr> <tr> <td>当ファンドの分配対象収益額</td> <td>E=A+B+C+D</td> <td>552,111,073円</td> </tr> <tr> <td>当ファンドの期末残存口数</td> <td>F</td> <td>226,938,316口</td> </tr> <tr> <td>10,000口当たり収益分配対象額</td> <td>G=E/F × 10,000</td> <td>24,328円</td> </tr> <tr> <td>10,000口当たり分配金額</td> <td>H</td> <td>20円</td> </tr> <tr> <td>収益分配金金額</td> <td>I=F × H/10,000</td> <td>453,876円</td> </tr> </tbody> </table>	項目			費用控除後の配当等収益額	A	54,854円	費用控除後・繰越欠損金補填後の有価証券売買等損益額	B	0円	収益調整金額	C	125,496,128円	分配準備積立金額	D	426,560,091円	当ファンドの分配対象収益額	E=A+B+C+D	552,111,073円	当ファンドの期末残存口数	F	226,938,316口	10,000口当たり収益分配対象額	G=E/F × 10,000	24,328円	10,000口当たり分配金額	H	20円	収益分配金金額	I=F × H/10,000	453,876円	<table border="1"> <thead> <tr> <th>項目</th> <th></th> <th></th> </tr> </thead> <tbody> <tr> <td>費用控除後の配当等収益額</td> <td>A</td> <td>381,762円</td> </tr> <tr> <td>費用控除後・繰越欠損金補填後の有価証券売買等損益額</td> <td>B</td> <td>0円</td> </tr> <tr> <td>収益調整金額</td> <td>C</td> <td>116,936,374円</td> </tr> <tr> <td>分配準備積立金額</td> <td>D</td> <td>390,502,266円</td> </tr> <tr> <td>当ファンドの分配対象収益額</td> <td>E=A+B+C+D</td> <td>507,820,402円</td> </tr> <tr> <td>当ファンドの期末残存口数</td> <td>F</td> <td>209,148,144口</td> </tr> <tr> <td>10,000口当たり収益分配対象額</td> <td>G=E/F × 10,000</td> <td>24,280円</td> </tr> <tr> <td>10,000口当たり分配金額</td> <td>H</td> <td>20円</td> </tr> <tr> <td>収益分配金金額</td> <td>I=F × H/10,000</td> <td>418,296円</td> </tr> </tbody> </table>	項目			費用控除後の配当等収益額	A	381,762円	費用控除後・繰越欠損金補填後の有価証券売買等損益額	B	0円	収益調整金額	C	116,936,374円	分配準備積立金額	D	390,502,266円	当ファンドの分配対象収益額	E=A+B+C+D	507,820,402円	当ファンドの期末残存口数	F	209,148,144口	10,000口当たり収益分配対象額	G=E/F × 10,000	24,280円	10,000口当たり分配金額	H	20円	収益分配金金額	I=F × H/10,000	418,296円
項目																																																													
費用控除後の配当等収益額	A	54,854円																																																											
費用控除後・繰越欠損金補填後の有価証券売買等損益額	B	0円																																																											
収益調整金額	C	125,496,128円																																																											
分配準備積立金額	D	426,560,091円																																																											
当ファンドの分配対象収益額	E=A+B+C+D	552,111,073円																																																											
当ファンドの期末残存口数	F	226,938,316口																																																											
10,000口当たり収益分配対象額	G=E/F × 10,000	24,328円																																																											
10,000口当たり分配金額	H	20円																																																											
収益分配金金額	I=F × H/10,000	453,876円																																																											
項目																																																													
費用控除後の配当等収益額	A	381,762円																																																											
費用控除後・繰越欠損金補填後の有価証券売買等損益額	B	0円																																																											
収益調整金額	C	116,936,374円																																																											
分配準備積立金額	D	390,502,266円																																																											
当ファンドの分配対象収益額	E=A+B+C+D	507,820,402円																																																											
当ファンドの期末残存口数	F	209,148,144口																																																											
10,000口当たり収益分配対象額	G=E/F × 10,000	24,280円																																																											
10,000口当たり分配金額	H	20円																																																											
収益分配金金額	I=F × H/10,000	418,296円																																																											
2024年12月24日から2025年1月22日まで	2025年6月24日から2025年7月22日まで																																																												
<table border="1"> <thead> <tr> <th>項目</th> <th></th> <th></th> </tr> </thead> <tbody> <tr> <td>費用控除後の配当等収益額</td> <td>A</td> <td>361,393円</td> </tr> <tr> <td>費用控除後・繰越欠損金補填後の有価証券売買等損益額</td> <td>B</td> <td>0円</td> </tr> <tr> <td>収益調整金額</td> <td>C</td> <td>125,075,550円</td> </tr> <tr> <td>分配準備積立金額</td> <td>D</td> <td>424,163,775円</td> </tr> <tr> <td>当ファンドの分配対象収益額</td> <td>E=A+B+C+D</td> <td>549,600,718円</td> </tr> <tr> <td>当ファンドの期末残存口数</td> <td>F</td> <td>225,939,924口</td> </tr> <tr> <td>10,000口当たり収益分配対象額</td> <td>G=E/F × 10,000</td> <td>24,325円</td> </tr> <tr> <td>10,000口当たり分配金額</td> <td>H</td> <td>20円</td> </tr> <tr> <td>収益分配金金額</td> <td>I=F × H/10,000</td> <td>451,879円</td> </tr> </tbody> </table>	項目			費用控除後の配当等収益額	A	361,393円	費用控除後・繰越欠損金補填後の有価証券売買等損益額	B	0円	収益調整金額	C	125,075,550円	分配準備積立金額	D	424,163,775円	当ファンドの分配対象収益額	E=A+B+C+D	549,600,718円	当ファンドの期末残存口数	F	225,939,924口	10,000口当たり収益分配対象額	G=E/F × 10,000	24,325円	10,000口当たり分配金額	H	20円	収益分配金金額	I=F × H/10,000	451,879円	<table border="1"> <thead> <tr> <th>項目</th> <th></th> <th></th> </tr> </thead> <tbody> <tr> <td>費用控除後の配当等収益額</td> <td>A</td> <td>382,914円</td> </tr> <tr> <td>費用控除後・繰越欠損金補填後の有価証券売買等損益額</td> <td>B</td> <td>0円</td> </tr> <tr> <td>収益調整金額</td> <td>C</td> <td>117,098,105円</td> </tr> <tr> <td>分配準備積立金額</td> <td>D</td> <td>390,465,732円</td> </tr> <tr> <td>当ファンドの分配対象収益額</td> <td>E=A+B+C+D</td> <td>507,946,751円</td> </tr> <tr> <td>当ファンドの期末残存口数</td> <td>F</td> <td>209,214,803口</td> </tr> <tr> <td>10,000口当たり収益分配対象額</td> <td>G=E/F × 10,000</td> <td>24,278円</td> </tr> <tr> <td>10,000口当たり分配金額</td> <td>H</td> <td>20円</td> </tr> <tr> <td>収益分配金金額</td> <td>I=F × H/10,000</td> <td>418,429円</td> </tr> </tbody> </table>	項目			費用控除後の配当等収益額	A	382,914円	費用控除後・繰越欠損金補填後の有価証券売買等損益額	B	0円	収益調整金額	C	117,098,105円	分配準備積立金額	D	390,465,732円	当ファンドの分配対象収益額	E=A+B+C+D	507,946,751円	当ファンドの期末残存口数	F	209,214,803口	10,000口当たり収益分配対象額	G=E/F × 10,000	24,278円	10,000口当たり分配金額	H	20円	収益分配金金額	I=F × H/10,000	418,429円
項目																																																													
費用控除後の配当等収益額	A	361,393円																																																											
費用控除後・繰越欠損金補填後の有価証券売買等損益額	B	0円																																																											
収益調整金額	C	125,075,550円																																																											
分配準備積立金額	D	424,163,775円																																																											
当ファンドの分配対象収益額	E=A+B+C+D	549,600,718円																																																											
当ファンドの期末残存口数	F	225,939,924口																																																											
10,000口当たり収益分配対象額	G=E/F × 10,000	24,325円																																																											
10,000口当たり分配金額	H	20円																																																											
収益分配金金額	I=F × H/10,000	451,879円																																																											
項目																																																													
費用控除後の配当等収益額	A	382,914円																																																											
費用控除後・繰越欠損金補填後の有価証券売買等損益額	B	0円																																																											
収益調整金額	C	117,098,105円																																																											
分配準備積立金額	D	390,465,732円																																																											
当ファンドの分配対象収益額	E=A+B+C+D	507,946,751円																																																											
当ファンドの期末残存口数	F	209,214,803口																																																											
10,000口当たり収益分配対象額	G=E/F × 10,000	24,278円																																																											
10,000口当たり分配金額	H	20円																																																											
収益分配金金額	I=F × H/10,000	418,429円																																																											
2025年1月23日から2025年2月25日まで	2025年7月23日から2025年8月22日まで																																																												
<table border="1"> <thead> <tr> <th>項目</th> <th></th> <th></th> </tr> </thead> <tbody> <tr> <td>費用控除後の配当等収益額</td> <td>A</td> <td>18,332円</td> </tr> <tr> <td>費用控除後・繰越欠損金補填後の有価証券売買等損益額</td> <td>B</td> <td>0円</td> </tr> <tr> <td>収益調整金額</td> <td>C</td> <td>119,703,447円</td> </tr> <tr> <td>分配準備積立金額</td> <td>D</td> <td>404,962,401円</td> </tr> <tr> <td>当ファンドの分配対象収益額</td> <td>E=A+B+C+D</td> <td>524,684,180円</td> </tr> <tr> <td>当ファンドの期末残存口数</td> <td>F</td> <td>215,830,945口</td> </tr> <tr> <td>10,000口当たり収益分配対象額</td> <td>G=E/F × 10,000</td> <td>24,309円</td> </tr> <tr> <td>10,000口当たり分配金額</td> <td>H</td> <td>20円</td> </tr> </tbody> </table>	項目			費用控除後の配当等収益額	A	18,332円	費用控除後・繰越欠損金補填後の有価証券売買等損益額	B	0円	収益調整金額	C	119,703,447円	分配準備積立金額	D	404,962,401円	当ファンドの分配対象収益額	E=A+B+C+D	524,684,180円	当ファンドの期末残存口数	F	215,830,945口	10,000口当たり収益分配対象額	G=E/F × 10,000	24,309円	10,000口当たり分配金額	H	20円	<table border="1"> <thead> <tr> <th>項目</th> <th></th> <th></th> </tr> </thead> <tbody> <tr> <td>費用控除後の配当等収益額</td> <td>A</td> <td>379,803円</td> </tr> <tr> <td>費用控除後・繰越欠損金補填後の有価証券売買等損益額</td> <td>B</td> <td>0円</td> </tr> <tr> <td>収益調整金額</td> <td>C</td> <td>116,413,970円</td> </tr> <tr> <td>分配準備積立金額</td> <td>D</td> <td>387,661,194円</td> </tr> <tr> <td>当ファンドの分配対象収益額</td> <td>E=A+B+C+D</td> <td>504,454,967円</td> </tr> <tr> <td>当ファンドの期末残存口数</td> <td>F</td> <td>207,786,125口</td> </tr> <tr> <td>10,000口当たり収益分配対象額</td> <td>G=E/F × 10,000</td> <td>24,277円</td> </tr> <tr> <td>10,000口当たり分配金額</td> <td>H</td> <td>20円</td> </tr> </tbody> </table>	項目			費用控除後の配当等収益額	A	379,803円	費用控除後・繰越欠損金補填後の有価証券売買等損益額	B	0円	収益調整金額	C	116,413,970円	分配準備積立金額	D	387,661,194円	当ファンドの分配対象収益額	E=A+B+C+D	504,454,967円	当ファンドの期末残存口数	F	207,786,125口	10,000口当たり収益分配対象額	G=E/F × 10,000	24,277円	10,000口当たり分配金額	H	20円						
項目																																																													
費用控除後の配当等収益額	A	18,332円																																																											
費用控除後・繰越欠損金補填後の有価証券売買等損益額	B	0円																																																											
収益調整金額	C	119,703,447円																																																											
分配準備積立金額	D	404,962,401円																																																											
当ファンドの分配対象収益額	E=A+B+C+D	524,684,180円																																																											
当ファンドの期末残存口数	F	215,830,945口																																																											
10,000口当たり収益分配対象額	G=E/F × 10,000	24,309円																																																											
10,000口当たり分配金額	H	20円																																																											
項目																																																													
費用控除後の配当等収益額	A	379,803円																																																											
費用控除後・繰越欠損金補填後の有価証券売買等損益額	B	0円																																																											
収益調整金額	C	116,413,970円																																																											
分配準備積立金額	D	387,661,194円																																																											
当ファンドの分配対象収益額	E=A+B+C+D	504,454,967円																																																											
当ファンドの期末残存口数	F	207,786,125口																																																											
10,000口当たり収益分配対象額	G=E/F × 10,000	24,277円																																																											
10,000口当たり分配金額	H	20円																																																											

収益分配金額	$I=F \times H/10,000$	431,661円
2025年 2月26日から2025年 3月24日まで		
項目		
費用控除後の配当等収益額	A	115,484円
費用控除後・繰越欠損金補填後の有価証券売買等損益額	B	0円
収益調整金額	C	117,096,629円
分配準備積立金額	D	393,927,038円
当ファンドの分配対象収益額	$E=A+B+C+D$	511,139,151円
当ファンドの期末残存口数	F	210,366,426口
10,000口当たり収益分配対象額	$G=E/F \times 10,000$	24,297円
10,000口当たり分配金額	H	20円
収益分配金額	$I=F \times H/10,000$	420,732円
2025年 3月25日から2025年 4月22日まで		
項目		
費用控除後の配当等収益額	A	118,818円
費用控除後・繰越欠損金補填後の有価証券売買等損益額	B	0円
収益調整金額	C	117,271,669円
分配準備積立金額	D	393,621,790円
当ファンドの分配対象収益額	$E=A+B+C+D$	511,012,277円
当ファンドの期末残存口数	F	210,438,521口
10,000口当たり収益分配対象額	$G=E/F \times 10,000$	24,283円
10,000口当たり分配金額	H	20円
収益分配金額	$I=F \times H/10,000$	420,877円
2025年 4月23日から2025年 5月22日まで		
項目		
費用控除後の配当等収益額	A	387,096円
費用控除後・繰越欠損金補填後の有価証券売買等損益額	B	0円
収益調整金額	C	117,459,756円
分配準備積立金額	D	393,319,731円
当ファンドの分配対象収益額	$E=A+B+C+D$	511,166,583円
当ファンドの期末残存口数	F	210,516,036口
10,000口当たり収益分配対象額	$G=E/F \times 10,000$	24,281円
10,000口当たり分配金額	H	20円
収益分配金額	$I=F \times H/10,000$	421,032円

収益分配金額	$I=F \times H/10,000$	415,572円
2025年 8月23日から2025年 9月22日まで		
項目		
費用控除後の配当等収益額	A	377,552円
費用控除後・繰越欠損金補填後の有価証券売買等損益額	B	33,149,929円
収益調整金額	C	116,143,037円
分配準備積立金額	D	383,882,210円
当ファンドの分配対象収益額	$E=A+B+C+D$	533,552,728円
当ファンドの期末残存口数	F	206,123,660口
10,000口当たり収益分配対象額	$G=E/F \times 10,000$	25,885円
10,000口当たり分配金額	H	20円
収益分配金額	$I=F \times H/10,000$	412,247円
2025年 9月23日から2025年10月22日まで		
項目		
費用控除後の配当等収益額	A	377,037円
費用控除後・繰越欠損金補填後の有価証券売買等損益額	B	72,251,416円
収益調整金額	C	116,099,717円
分配準備積立金額	D	416,340,207円
当ファンドの分配対象収益額	$E=A+B+C+D$	605,068,377円
当ファンドの期末残存口数	F	205,851,551口
10,000口当たり収益分配対象額	$G=E/F \times 10,000$	29,393円
10,000口当たり分配金額	H	20円
収益分配金額	$I=F \times H/10,000$	411,703円
2025年10月23日から2025年11月25日まで		
項目		
費用控除後の配当等収益額	A	367,484円
費用控除後・繰越欠損金補填後の有価証券売買等損益額	B	14,606,891円
収益調整金額	C	117,140,706円
分配準備積立金額	D	488,251,255円
当ファンドの分配対象収益額	$E=A+B+C+D$	620,366,336円
当ファンドの期末残存口数	F	206,101,381口
10,000口当たり収益分配対象額	$G=E/F \times 10,000$	30,100円
10,000口当たり分配金額	H	20円
収益分配金額	$I=F \times H/10,000$	412,202円

(金融商品に関する注記)

(1)金融商品の状況に関する事項

<p>前期 自 2024年11月23日 至 2025年 5月22日</p>	<p>当期 自 2025年 5月23日 至 2025年11月25日</p>
<p>1. 金融商品に対する取組方針 当ファンドは、投資信託及び投資法人に関する法律第2条第4項に定める証券投資信託であり、信託約款に規定する運用の基本方針に従い、有価証券等の金融商品に対して投資として運用することを目的としております。</p> <p>2. 金融商品の内容及びその金融商品に係るリスク 当ファンドが保有する金融商品の種類は、有価証券、コール・ローン等の金銭債権及び金銭債務であります。 当ファンドが保有する有価証券の詳細は、(その他の注記)の2 有価証券関係に記載しております。 これらは、株価変動リスク、為替変動リスク、金利変動リスクなどの市場リスク、信用リスク及び流動性リスクにさらされております。</p> <p>3. 金融商品に係るリスク管理体制 委託会社においては、独立した投資リスク管理に関する委員会を設け、パフォーマンスの考査及び運用リスクの管理を行なっております。 市場リスクの管理 市場リスクに関しては、資産配分等の状況を常時、分析・把握し、投資方針に沿っているか等の管理を行なっております。 信用リスクの管理 信用リスクに関しては、発行体や取引先の財務状況等に関する情報収集・分析を常時、継続し、格付等の信用度に応じた組入制限等の管理を行なっております。 流動性リスクの管理 流動性リスクに関しては、必要に応じて市場流動性の状況を把握し、取引量や組入比率等の管理を行なっております。</p>	<p>1. 金融商品に対する取組方針 同左</p> <p>2. 金融商品の内容及びその金融商品に係るリスク 同左</p> <p>3. 金融商品に係るリスク管理体制 同左</p>

(2)金融商品の時価等に関する事項

前期 2025年 5月22日現在	当期 2025年11月25日現在
1. 貸借対照表計上額、時価及び差額 貸借対照表上の金融商品は原則としてすべて時価で評価しているため、貸借対照表計上額と時価との差額はありません。	1. 貸借対照表計上額、時価及び差額 同左
2. 時価の算定方法 投資信託受益証券 （重要な会計方針に係る事項に関する注記）に記載しております。 親投資信託受益証券 （重要な会計方針に係る事項に関する注記）に記載しております。 コール・ローン等の金銭債権及び金銭債務 これらの科目は短期間で決済されるため、帳簿価額は時価と近似していることから、当該帳簿価額を時価としております。	2. 時価の算定方法 同左

（関連当事者との取引に関する注記）

前期 自 2024年11月23日 至 2025年 5月22日	当期 自 2025年 5月23日 至 2025年11月25日
市場価格その他当該取引に係る公正な価格を勘案して、一般の取引条件と異なる関連当事者との取引は行なわれていないため、該当事項はございません。	同左

（その他の注記）

1 元本の移動

前期 自 2024年11月23日 至 2025年 5月22日	当期 自 2025年 5月23日 至 2025年11月25日
期首元本額 233,690,357円	期首元本額 210,516,036円
期中追加設定元本額 827,272円	期中追加設定元本額 1,045,313円
期中一部解約元本額 24,001,593円	期中一部解約元本額 5,459,968円

2 有価証券関係
 売買目的有価証券

種類	前期 自 2024年11月23日 至 2025年 5月22日	当期 自 2025年 5月23日 至 2025年11月25日
	損益に含まれた評価差額（円）	損益に含まれた評価差額（円）
投資信託受益証券	54,245,906	15,036,923
親投資信託受益証券	71	89
合計	54,245,977	15,037,012

3 デリバティブ取引関係
 該当事項はありません。

（4）【附属明細表】

第1 有価証券明細表

(1) 株式(2025年11月25日現在)

該当事項はありません。

(2) 株式以外の有価証券(2025年11月25日現在)

（単位：円）

種類	通貨	銘柄	券面総額	評価額	備考
投資信託受益証券	日本円	ノムラ・マネージド・マスター・トラスト - ジャパン・ストック・パッシブ・インベストメント・ファン ド 豪ドルクラス	18,797	773,458,956	
	小計	銘柄数：1 組入時価比率：99.1%	18,797	773,458,956 100.0%	
	合計			773,458,956	
親投資信託受益証券	日本円	野村マネー マザーファンド	177,539	181,959	
	小計	銘柄数：1 組入時価比率：0.0%	177,539	181,959 0.0%	
	合計			181,959	

合計		773,640,915
----	--	-------------

(注1)投資信託受益証券、投資証券及び親投資信託受益証券における券面総額の数値は、証券数を表示しております。

(注2)比率は左より組入時価の純資産に対する比率、及び各小計欄の合計金額に対する比率であります。

第2 デリバティブ取引及び為替予約取引の契約額等及び時価の状況表

該当事項はありません。

【野村通貨選択日本株投信（豪ドルコース）年2回決算型】

（1）【貸借対照表】

（単位：円）

	第24期 (2025年 5月22日現在)	第25期 (2025年11月25日現在)
資産の部		
流動資産		
コール・ローン	7,535,320	9,956,662
投資信託受益証券	461,361,874	628,000,776
親投資信託受益証券	135,502	135,847
未収利息	100	133
流動資産合計	469,032,796	638,093,418
資産合計	469,032,796	638,093,418
負債の部		
流動負債		
未払金	85,854	296,744
未払収益分配金	149,162	141,145
未払解約金	137	-
未払受託者報酬	79,173	94,136
未払委託者報酬	1,477,886	1,756,979
その他未払費用	7,858	9,347
流動負債合計	1,800,070	2,298,351
負債合計	1,800,070	2,298,351
純資産の部		
元本等		
元本	149,162,764	141,145,550
剰余金		
期末剰余金又は期末欠損金（ ）	318,069,962	494,649,517
（分配準備積立金）	322,747,860	429,341,510
元本等合計	467,232,726	635,795,067
純資産合計	467,232,726	635,795,067
負債純資産合計	469,032,796	638,093,418

（２）【損益及び剰余金計算書】

（単位：円）

	第24期		第25期	
	自	2024年11月23日	自	2025年 5月23日
	至	2025年 5月22日	至	2025年11月25日
営業収益				
受取配当金		1,939,720		1,896,300
受取利息		11,745		17,341
有価証券売買等損益		43,142,576		200,153,194
営業収益合計		41,191,111		202,066,835
営業費用				
受託者報酬		79,173		94,136
委託者報酬		1,477,886		1,756,979
その他費用		7,858		9,347
営業費用合計		1,564,917		1,860,462
営業利益又は営業損失（ ）		42,756,028		200,206,373
経常利益又は経常損失（ ）		42,756,028		200,206,373
当期純利益又は当期純損失（ ）		42,756,028		200,206,373
一部解約に伴う当期純利益金額の分配額又は一部解約に伴う当期純損失金額の分配額（ ）		69,200		6,476,899
期首剰余金又は期首欠損金（ ）		362,166,907		318,069,962
剰余金増加額又は欠損金減少額		1,608,909		171,836
当期追加信託に伴う剰余金増加額又は欠損金減少額		1,608,909		171,836
剰余金減少額又は欠損金増加額		2,869,864		17,180,610
当期一部解約に伴う剰余金減少額又は欠損金増加額		2,869,864		17,180,610
分配金		149,162		141,145
期末剰余金又は期末欠損金（ ）		318,069,962		494,649,517

(3)【注記表】

(重要な会計方針に係る事項に関する注記)

1.運用資産の評価基準及び評価方法	投資信託受益証券 原則として時価で評価しております。 時価評価にあたっては、市場価格のある有価証券についてはその最終相場(計算日に最終相場のない場合には、直近の日の最終相場)で評価しております。 市場価格のない有価証券については基準価額で評価しております。
2.費用・収益の計上基準	親投資信託受益証券 基準価額で評価しております。 受取配当金 原則として配当落ち日において、確定配当金額又は予想配当金額を計上しております。 投資信託受益証券については、原則として収益分配金落ち日において、当該収益分配金額を計上しております。
3.金融商品の時価等に関する事項の補足説明	有価証券売買等損益 約定日基準で計上しております。 金融商品の時価の算定においては一定の前提条件等を採用しているため、異なる前提条件等によった場合、当該価額が異なることもあります。
4.その他	当ファンドの計算期間は、信託約款の規定により、2025年5月23日から2025年11月25日までとなっております。

(重要な会計上の見積りに関する注記)

該当事項はありません。

(貸借対照表に関する注記)

第24期 2025年5月22日現在	第25期 2025年11月25日現在
1. 計算期間の末日における受益権の総数 149,162,764口	1. 計算期間の末日における受益権の総数 141,145,550口
2. 計算期間の末日における1単位当たりの純資産の額 1口当たり純資産額 3,1324円 (10,000口当たり純資産額) (31,324円)	2. 計算期間の末日における1単位当たりの純資産の額 1口当たり純資産額 4,5045円 (10,000口当たり純資産額) (45,045円)

(損益及び剰余金計算書に関する注記)

第24期 自 2024年11月23日 至 2025年5月22日	第25期 自 2025年5月23日 至 2025年11月25日																																																												
1. 分配金の計算過程	1. 分配金の計算過程																																																												
<table border="1"> <thead> <tr> <th>項目</th> <th></th> <th></th> </tr> </thead> <tbody> <tr> <td>費用控除後の配当等収益額</td> <td>A</td> <td>386,212円</td> </tr> <tr> <td>費用控除後・繰越欠損金補填後の有価証券売買等損益額</td> <td>B</td> <td>0円</td> </tr> <tr> <td>収益調整金額</td> <td>C</td> <td>112,446,288円</td> </tr> <tr> <td>分配準備積立金額</td> <td>D</td> <td>322,510,810円</td> </tr> <tr> <td>当ファンドの分配対象収益額</td> <td>E=A+B+C+D</td> <td>435,343,310円</td> </tr> <tr> <td>当ファンドの期末残存口数</td> <td>F</td> <td>149,162,764口</td> </tr> <tr> <td>10,000口当たり収益分配対象額</td> <td>G=E/F×10,000</td> <td>29,185円</td> </tr> <tr> <td>10,000口当たり分配金額</td> <td>H</td> <td>10円</td> </tr> <tr> <td>収益分配金金額</td> <td>I=F×H/10,000</td> <td>149,162円</td> </tr> </tbody> </table>	項目			費用控除後の配当等収益額	A	386,212円	費用控除後・繰越欠損金補填後の有価証券売買等損益額	B	0円	収益調整金額	C	112,446,288円	分配準備積立金額	D	322,510,810円	当ファンドの分配対象収益額	E=A+B+C+D	435,343,310円	当ファンドの期末残存口数	F	149,162,764口	10,000口当たり収益分配対象額	G=E/F×10,000	29,185円	10,000口当たり分配金額	H	10円	収益分配金金額	I=F×H/10,000	149,162円	<table border="1"> <thead> <tr> <th>項目</th> <th></th> <th></th> </tr> </thead> <tbody> <tr> <td>費用控除後の配当等収益額</td> <td>A</td> <td>1,850,988円</td> </tr> <tr> <td>費用控除後・繰越欠損金補填後の有価証券売買等損益額</td> <td>B</td> <td>122,310,885円</td> </tr> <tr> <td>収益調整金額</td> <td>C</td> <td>106,550,544円</td> </tr> <tr> <td>分配準備積立金額</td> <td>D</td> <td>305,320,782円</td> </tr> <tr> <td>当ファンドの分配対象収益額</td> <td>E=A+B+C+D</td> <td>536,033,199円</td> </tr> <tr> <td>当ファンドの期末残存口数</td> <td>F</td> <td>141,145,550口</td> </tr> <tr> <td>10,000口当たり収益分配対象額</td> <td>G=E/F×10,000</td> <td>37,977円</td> </tr> <tr> <td>10,000口当たり分配金額</td> <td>H</td> <td>10円</td> </tr> <tr> <td>収益分配金金額</td> <td>I=F×H/10,000</td> <td>141,145円</td> </tr> </tbody> </table>	項目			費用控除後の配当等収益額	A	1,850,988円	費用控除後・繰越欠損金補填後の有価証券売買等損益額	B	122,310,885円	収益調整金額	C	106,550,544円	分配準備積立金額	D	305,320,782円	当ファンドの分配対象収益額	E=A+B+C+D	536,033,199円	当ファンドの期末残存口数	F	141,145,550口	10,000口当たり収益分配対象額	G=E/F×10,000	37,977円	10,000口当たり分配金額	H	10円	収益分配金金額	I=F×H/10,000	141,145円
項目																																																													
費用控除後の配当等収益額	A	386,212円																																																											
費用控除後・繰越欠損金補填後の有価証券売買等損益額	B	0円																																																											
収益調整金額	C	112,446,288円																																																											
分配準備積立金額	D	322,510,810円																																																											
当ファンドの分配対象収益額	E=A+B+C+D	435,343,310円																																																											
当ファンドの期末残存口数	F	149,162,764口																																																											
10,000口当たり収益分配対象額	G=E/F×10,000	29,185円																																																											
10,000口当たり分配金額	H	10円																																																											
収益分配金金額	I=F×H/10,000	149,162円																																																											
項目																																																													
費用控除後の配当等収益額	A	1,850,988円																																																											
費用控除後・繰越欠損金補填後の有価証券売買等損益額	B	122,310,885円																																																											
収益調整金額	C	106,550,544円																																																											
分配準備積立金額	D	305,320,782円																																																											
当ファンドの分配対象収益額	E=A+B+C+D	536,033,199円																																																											
当ファンドの期末残存口数	F	141,145,550口																																																											
10,000口当たり収益分配対象額	G=E/F×10,000	37,977円																																																											
10,000口当たり分配金額	H	10円																																																											
収益分配金金額	I=F×H/10,000	141,145円																																																											

(金融商品に関する注記)

(1)金融商品の状況に関する事項

第24期 自 2024年11月23日 至 2025年5月22日	第25期 自 2025年5月23日 至 2025年11月25日
1. 金融商品に対する取組方針 当ファンドは、投資信託及び投資法人に関する法律第2条第4項に定める証券投資信託であり、信託約款に規定する運用の基本方針に従い、有価証券等の金融商品に対して投資として運用することを目的としております。	1. 金融商品に対する取組方針 同左
2. 金融商品の内容及びその金融商品に係るリスク 当ファンドが保有する金融商品の種類は、有価証券、コール・ローン等の金銭債権及び金銭債務であります。 当ファンドが保有する有価証券の詳細は、(その他の注記)の2 有価証券関係に記載しております。 これらは、株価変動リスク、為替変動リスク、金利変動リスクなどの市場リスク、信用リスク及び流動性リスクにさらされております。	2. 金融商品の内容及びその金融商品に係るリスク 同左
3. 金融商品に係るリスク管理体制	3. 金融商品に係るリスク管理体制

委託会社においては、独立した投資リスク管理に関する委員会を設け、パフォーマンスの審査及び運用リスクの管理を行なっております。 市場リスクの管理 市場リスクに関しては、資産配分等の状況を常時、分析・把握し、投資方針に沿っているか等の管理を行なっております。 信用リスクの管理 信用リスクに関しては、発行体や取引先の財務状況等に関する情報収集・分析を常時、継続し、格付等の信用度に応じた組入制限等の管理を行なっております。 流動性リスクの管理 流動性リスクに関しては、必要に応じて市場流動性の状況を把握し、取引量や組入比率等の管理を行なっております。	同左
---	----

(2)金融商品の時価等に関する事項

第24期 2025年 5月22日現在	第25期 2025年11月25日現在
1. 貸借対照表計上額、時価及び差額 貸借対照表上の金融商品は原則としてすべて時価で評価しているため、貸借対照表計上額と時価との差額はありません。 2. 時価の算定方法 投資信託受益証券 （重要な会計方針に係る事項に関する注記）に記載しております。 親投資信託受益証券 （重要な会計方針に係る事項に関する注記）に記載しております。 コール・ローン等の金銭債権及び金銭債務 これらの科目は短期間で決済されるため、帳簿価額は時価と近似していることから、当該帳簿価額を時価としております。	1. 貸借対照表計上額、時価及び差額 同左 2. 時価の算定方法 同左

(関連当事者との取引に関する注記)

第24期 自 2024年11月23日 至 2025年 5月22日	第25期 自 2025年 5月23日 至 2025年11月25日
市場価格その他当該取引に係る公正な価格を勘案して、一般の取引条件と異なる関連当事者との取引は行なわれていないため、該当事項はございません。	同左

(その他の注記)

1 元本の移動

第24期 自 2024年11月23日 至 2025年 5月22日	第25期 自 2025年 5月23日 至 2025年11月25日
期首元本額 149,469,270円	期首元本額 149,162,764円
期中追加設定元本額 882,789円	期中追加設定元本額 71,521円
期中一部解約元本額 1,189,295円	期中一部解約元本額 8,088,735円

2 有価証券関係

売買目的有価証券

種類	第24期 自 2024年11月23日 至 2025年 5月22日	第25期 自 2025年 5月23日 至 2025年11月25日
	損益に含まれた評価差額（円）	
投資信託受益証券	42,701,866	192,215,420
親投資信託受益証券	252	345
合計	42,701,614	192,215,765

3 デリバティブ取引関係

該当事項はありません。

(4)【附属明細表】

第1 有価証券明細表

(1)株式(2025年11月25日現在)

該当事項はありません。

(2)株式以外の有価証券(2025年11月25日現在)

(単位:円)

種類	通貨	銘柄	券面総額	評価額	備考
----	----	----	------	-----	----

投資信託受益証券	日本円	ノムラ・マネージド・マスター・トラスト - ジャパン・ストック・パッシブ・インベストメント・ファンド 豪ドルクラス	15,262	628,000,776	
	小計	銘柄数：1 組入時価比率：98.8%	15,262	628,000,776	100.0%
	合計			628,000,776	
親投資信託受益証券	日本円	野村マネー マザーファンド	132,547	135,847	
	小計	銘柄数：1 組入時価比率：0.0%	132,547	135,847	0.0%
	合計			135,847	
合計				628,136,623	

(注1)投資信託受益証券、投資証券及び親投資信託受益証券における券面総額の数値は、証券数を表示しております。

(注2)比率は左より組入時価の純資産に対する比率、及び各小計欄の合計金額に対する比率であります。

第2 デリバティブ取引及び為替予約取引の契約額等及び時価の状況表

該当事項はありません。

【野村通貨選択日本株投信（ブラジルリアルコース）毎月分配型】

（１）【貸借対照表】

（単位：円）

	前期 (2025年 5月22日現在)	当期 (2025年11月25日現在)
資産の部		
流動資産		
コール・ローン	14,228,099	13,366,241
投資信託受益証券	1,246,477,986	1,220,395,083
親投資信託受益証券	407,240	408,276
未収利息	190	179
流動資産合計	1,261,113,515	1,234,169,779
資産合計	1,261,113,515	1,234,169,779
負債の部		
流動負債		
未払金	273,960	371,960
未払収益分配金	1,793,095	1,105,392
未払解約金	-	11,061
未払受託者報酬	33,376	38,383
未払委託者報酬	622,999	716,483
その他未払費用	3,328	3,828
流動負債合計	2,726,758	2,247,107
負債合計	2,726,758	2,247,107
純資産の部		
元本等		
元本	597,698,567	368,464,118
剰余金		
期末剰余金又は期末欠損金（ ）	660,688,190	863,458,554
（分配準備積立金）	888,671,002	832,260,028
元本等合計	1,258,386,757	1,231,922,672
純資産合計	1,258,386,757	1,231,922,672
負債純資産合計	1,261,113,515	1,234,169,779

（２）【損益及び剰余金計算書】

（単位：円）

	前期		当期	
	自	2024年11月23日	自	2025年 5月23日
	至	2025年 5月22日	至	2025年11月25日
営業収益				
受取配当金		10,097,040		8,259,390
受取利息		25,285		41,175
有価証券売買等損益		35,020,434		633,480,043
営業収益合計		24,898,109		641,780,608
営業費用				
受託者報酬		211,352		222,059
委託者報酬		3,945,133		4,145,047
その他費用		21,076		22,145
営業費用合計		4,177,561		4,389,251
営業利益又は営業損失（ ）		29,075,670		637,391,357
経常利益又は経常損失（ ）		29,075,670		637,391,357
当期純利益又は当期純損失（ ）		29,075,670		637,391,357
一部解約に伴う当期純利益金額の分配額又は一部解約に伴う当期純損失金額の分配額（ ）		2,776,013		50,465,436
期首剰余金又は期首欠損金（ ）		738,341,178		660,688,190
剰余金増加額又は欠損金減少額		3,317,135		5,418,125
当期追加信託に伴う剰余金増加額又は欠損金減少額		3,317,135		5,418,125
剰余金減少額又は欠損金増加額		38,208,664		380,944,599
当期一部解約に伴う剰余金減少額又は欠損金増加額		38,208,664		380,944,599
分配金		10,909,776		8,629,083
期末剰余金又は期末欠損金（ ）		660,688,190		863,458,554

（ 3 ）【注記表】

（重要な会計方針に係る事項に関する注記）

1.運用資産の評価基準及び評価方法	投資信託受益証券 原則として時価で評価しております。 時価評価にあたっては、市場価格のある有価証券についてはその最終相場(計算日に最終相場のない場合には、直近の日の最終相場)で評価しております。 市場価格のない有価証券については基準価額で評価しております。
2.費用・収益の計上基準	親投資信託受益証券 基準価額で評価しております。 受取配当金 原則として配当落ち日において、確定配当金額又は予想配当金額を計上しております。 投資信託受益証券については、原則として収益分配金落ち日において、当該収益分配金額を計上しております。
3.金融商品の時価等に関する事項の補足説明	有価証券売買等損益 約定日基準で計上しております。 金融商品の時価の算定においては一定の前提条件等を採用しているため、異なる前提条件等によった場合、当該価額が異なることもあります。
4.その他	当該財務諸表の特定期間は、2025年5月23日から2025年11月25日までとなっております。

（重要な会計上の見積りに関する注記）

該当事項はありません。

（貸借対照表に関する注記）

前期 2025年5月22日現在	当期 2025年11月25日現在
1. 特定期間の末日における受益権の総数 597,698,567口	1. 特定期間の末日における受益権の総数 368,464,118口
2. 特定期間の末日における1単位当たりの純資産の額 1口当たり純資産額 2.1054円 (10,000口当たり純資産額) (21,054円)	2. 特定期間の末日における1単位当たりの純資産の額 1口当たり純資産額 3.3434円 (10,000口当たり純資産額) (33,434円)

（損益及び剰余金計算書に関する注記）

前期 自 2024年11月23日 至 2025年5月22日	当期 自 2025年5月23日 至 2025年11月25日																																																												
1. 分配金の計算過程 2024年11月23日から2024年12月23日まで	1. 分配金の計算過程 2025年5月23日から2025年6月23日まで																																																												
<table border="1"> <thead> <tr> <th>項目</th> <th></th> <th></th> </tr> </thead> <tbody> <tr> <td>費用控除後の配当等収益額</td> <td>A</td> <td>998,024円</td> </tr> <tr> <td>費用控除後・繰越欠損金補填後の有価証券売買等損益額</td> <td>B</td> <td>0円</td> </tr> <tr> <td>収益調整金額</td> <td>C</td> <td>195,675,964円</td> </tr> <tr> <td>分配準備積立金額</td> <td>D</td> <td>935,403,192円</td> </tr> <tr> <td>当ファンドの分配対象収益額</td> <td>E=A+B+C+D</td> <td>1,132,077,180円</td> </tr> <tr> <td>当ファンドの期末残存口数</td> <td>F</td> <td>624,860,035口</td> </tr> <tr> <td>10,000口当たり収益分配対象額</td> <td>G=E/F × 10,000</td> <td>18,117円</td> </tr> <tr> <td>10,000口当たり分配金額</td> <td>H</td> <td>30円</td> </tr> <tr> <td>収益分配金金額</td> <td>I=F × H/10,000</td> <td>1,874,580円</td> </tr> </tbody> </table>	項目			費用控除後の配当等収益額	A	998,024円	費用控除後・繰越欠損金補填後の有価証券売買等損益額	B	0円	収益調整金額	C	195,675,964円	分配準備積立金額	D	935,403,192円	当ファンドの分配対象収益額	E=A+B+C+D	1,132,077,180円	当ファンドの期末残存口数	F	624,860,035口	10,000口当たり収益分配対象額	G=E/F × 10,000	18,117円	10,000口当たり分配金額	H	30円	収益分配金金額	I=F × H/10,000	1,874,580円	<table border="1"> <thead> <tr> <th>項目</th> <th></th> <th></th> </tr> </thead> <tbody> <tr> <td>費用控除後の配当等収益額</td> <td>A</td> <td>1,640,193円</td> </tr> <tr> <td>費用控除後・繰越欠損金補填後の有価証券売買等損益額</td> <td>B</td> <td>0円</td> </tr> <tr> <td>収益調整金額</td> <td>C</td> <td>190,992,777円</td> </tr> <tr> <td>分配準備積立金額</td> <td>D</td> <td>886,534,786円</td> </tr> <tr> <td>当ファンドの分配対象収益額</td> <td>E=A+B+C+D</td> <td>1,079,167,756円</td> </tr> <tr> <td>当ファンドの期末残存口数</td> <td>F</td> <td>596,722,304口</td> </tr> <tr> <td>10,000口当たり収益分配対象額</td> <td>G=E/F × 10,000</td> <td>18,084円</td> </tr> <tr> <td>10,000口当たり分配金額</td> <td>H</td> <td>30円</td> </tr> <tr> <td>収益分配金金額</td> <td>I=F × H/10,000</td> <td>1,790,166円</td> </tr> </tbody> </table>	項目			費用控除後の配当等収益額	A	1,640,193円	費用控除後・繰越欠損金補填後の有価証券売買等損益額	B	0円	収益調整金額	C	190,992,777円	分配準備積立金額	D	886,534,786円	当ファンドの分配対象収益額	E=A+B+C+D	1,079,167,756円	当ファンドの期末残存口数	F	596,722,304口	10,000口当たり収益分配対象額	G=E/F × 10,000	18,084円	10,000口当たり分配金額	H	30円	収益分配金金額	I=F × H/10,000	1,790,166円
項目																																																													
費用控除後の配当等収益額	A	998,024円																																																											
費用控除後・繰越欠損金補填後の有価証券売買等損益額	B	0円																																																											
収益調整金額	C	195,675,964円																																																											
分配準備積立金額	D	935,403,192円																																																											
当ファンドの分配対象収益額	E=A+B+C+D	1,132,077,180円																																																											
当ファンドの期末残存口数	F	624,860,035口																																																											
10,000口当たり収益分配対象額	G=E/F × 10,000	18,117円																																																											
10,000口当たり分配金額	H	30円																																																											
収益分配金金額	I=F × H/10,000	1,874,580円																																																											
項目																																																													
費用控除後の配当等収益額	A	1,640,193円																																																											
費用控除後・繰越欠損金補填後の有価証券売買等損益額	B	0円																																																											
収益調整金額	C	190,992,777円																																																											
分配準備積立金額	D	886,534,786円																																																											
当ファンドの分配対象収益額	E=A+B+C+D	1,079,167,756円																																																											
当ファンドの期末残存口数	F	596,722,304口																																																											
10,000口当たり収益分配対象額	G=E/F × 10,000	18,084円																																																											
10,000口当たり分配金額	H	30円																																																											
収益分配金金額	I=F × H/10,000	1,790,166円																																																											
2024年12月24日から2025年1月22日まで	2025年6月24日から2025年7月22日まで																																																												
<table border="1"> <thead> <tr> <th>項目</th> <th></th> <th></th> </tr> </thead> <tbody> <tr> <td>費用控除後の配当等収益額</td> <td>A</td> <td>1,657,796円</td> </tr> <tr> <td>費用控除後・繰越欠損金補填後の有価証券売買等損益額</td> <td>B</td> <td>0円</td> </tr> <tr> <td>収益調整金額</td> <td>C</td> <td>191,594,716円</td> </tr> <tr> <td>分配準備積立金額</td> <td>D</td> <td>908,746,479円</td> </tr> <tr> <td>当ファンドの分配対象収益額</td> <td>E=A+B+C+D</td> <td>1,101,998,991円</td> </tr> <tr> <td>当ファンドの期末残存口数</td> <td>F</td> <td>608,291,746口</td> </tr> <tr> <td>10,000口当たり収益分配対象額</td> <td>G=E/F × 10,000</td> <td>18,116円</td> </tr> <tr> <td>10,000口当たり分配金額</td> <td>H</td> <td>30円</td> </tr> <tr> <td>収益分配金金額</td> <td>I=F × H/10,000</td> <td>1,824,875円</td> </tr> </tbody> </table>	項目			費用控除後の配当等収益額	A	1,657,796円	費用控除後・繰越欠損金補填後の有価証券売買等損益額	B	0円	収益調整金額	C	191,594,716円	分配準備積立金額	D	908,746,479円	当ファンドの分配対象収益額	E=A+B+C+D	1,101,998,991円	当ファンドの期末残存口数	F	608,291,746口	10,000口当たり収益分配対象額	G=E/F × 10,000	18,116円	10,000口当たり分配金額	H	30円	収益分配金金額	I=F × H/10,000	1,824,875円	<table border="1"> <thead> <tr> <th>項目</th> <th></th> <th></th> </tr> </thead> <tbody> <tr> <td>費用控除後の配当等収益額</td> <td>A</td> <td>1,451,081円</td> </tr> <tr> <td>費用控除後・繰越欠損金補填後の有価証券売買等損益額</td> <td>B</td> <td>0円</td> </tr> <tr> <td>収益調整金額</td> <td>C</td> <td>169,656,047円</td> </tr> <tr> <td>分配準備積立金額</td> <td>D</td> <td>785,434,708円</td> </tr> <tr> <td>当ファンドの分配対象収益額</td> <td>E=A+B+C+D</td> <td>956,541,836円</td> </tr> <tr> <td>当ファンドの期末残存口数</td> <td>F</td> <td>528,747,660口</td> </tr> <tr> <td>10,000口当たり収益分配対象額</td> <td>G=E/F × 10,000</td> <td>18,090円</td> </tr> <tr> <td>10,000口当たり分配金額</td> <td>H</td> <td>30円</td> </tr> <tr> <td>収益分配金金額</td> <td>I=F × H/10,000</td> <td>1,586,242円</td> </tr> </tbody> </table>	項目			費用控除後の配当等収益額	A	1,451,081円	費用控除後・繰越欠損金補填後の有価証券売買等損益額	B	0円	収益調整金額	C	169,656,047円	分配準備積立金額	D	785,434,708円	当ファンドの分配対象収益額	E=A+B+C+D	956,541,836円	当ファンドの期末残存口数	F	528,747,660口	10,000口当たり収益分配対象額	G=E/F × 10,000	18,090円	10,000口当たり分配金額	H	30円	収益分配金金額	I=F × H/10,000	1,586,242円
項目																																																													
費用控除後の配当等収益額	A	1,657,796円																																																											
費用控除後・繰越欠損金補填後の有価証券売買等損益額	B	0円																																																											
収益調整金額	C	191,594,716円																																																											
分配準備積立金額	D	908,746,479円																																																											
当ファンドの分配対象収益額	E=A+B+C+D	1,101,998,991円																																																											
当ファンドの期末残存口数	F	608,291,746口																																																											
10,000口当たり収益分配対象額	G=E/F × 10,000	18,116円																																																											
10,000口当たり分配金額	H	30円																																																											
収益分配金金額	I=F × H/10,000	1,824,875円																																																											
項目																																																													
費用控除後の配当等収益額	A	1,451,081円																																																											
費用控除後・繰越欠損金補填後の有価証券売買等損益額	B	0円																																																											
収益調整金額	C	169,656,047円																																																											
分配準備積立金額	D	785,434,708円																																																											
当ファンドの分配対象収益額	E=A+B+C+D	956,541,836円																																																											
当ファンドの期末残存口数	F	528,747,660口																																																											
10,000口当たり収益分配対象額	G=E/F × 10,000	18,090円																																																											
10,000口当たり分配金額	H	30円																																																											
収益分配金金額	I=F × H/10,000	1,586,242円																																																											
2025年1月23日から2025年2月25日まで	2025年7月23日から2025年8月22日まで																																																												
<table border="1"> <thead> <tr> <th>項目</th> <th></th> <th></th> </tr> </thead> <tbody> <tr> <td>費用控除後の配当等収益額</td> <td>A</td> <td>1,634,660円</td> </tr> <tr> <td>費用控除後・繰越欠損金補填後の有価証券売買等損益額</td> <td>B</td> <td>0円</td> </tr> <tr> <td>収益調整金額</td> <td>C</td> <td>190,559,094円</td> </tr> <tr> <td>分配準備積立金額</td> <td>D</td> <td>900,490,022円</td> </tr> <tr> <td>当ファンドの分配対象収益額</td> <td>E=A+B+C+D</td> <td>1,092,683,776円</td> </tr> <tr> <td>当ファンドの期末残存口数</td> <td>F</td> <td>603,227,240口</td> </tr> <tr> <td>10,000口当たり収益分配対象額</td> <td>G=E/F × 10,000</td> <td>18,113円</td> </tr> <tr> <td>10,000口当たり分配金額</td> <td>H</td> <td>30円</td> </tr> </tbody> </table>	項目			費用控除後の配当等収益額	A	1,634,660円	費用控除後・繰越欠損金補填後の有価証券売買等損益額	B	0円	収益調整金額	C	190,559,094円	分配準備積立金額	D	900,490,022円	当ファンドの分配対象収益額	E=A+B+C+D	1,092,683,776円	当ファンドの期末残存口数	F	603,227,240口	10,000口当たり収益分配対象額	G=E/F × 10,000	18,113円	10,000口当たり分配金額	H	30円	<table border="1"> <thead> <tr> <th>項目</th> <th></th> <th></th> </tr> </thead> <tbody> <tr> <td>費用控除後の配当等収益額</td> <td>A</td> <td>1,401,118円</td> </tr> <tr> <td>費用控除後・繰越欠損金補填後の有価証券売買等損益額</td> <td>B</td> <td>25,758,303円</td> </tr> <tr> <td>収益調整金額</td> <td>C</td> <td>163,585,496円</td> </tr> <tr> <td>分配準備積立金額</td> <td>D</td> <td>755,375,594円</td> </tr> <tr> <td>当ファンドの分配対象収益額</td> <td>E=A+B+C+D</td> <td>946,120,511円</td> </tr> <tr> <td>当ファンドの期末残存口数</td> <td>F</td> <td>508,741,132口</td> </tr> <tr> <td>10,000口当たり収益分配対象額</td> <td>G=E/F × 10,000</td> <td>18,597円</td> </tr> <tr> <td>10,000口当たり分配金額</td> <td>H</td> <td>30円</td> </tr> </tbody> </table>	項目			費用控除後の配当等収益額	A	1,401,118円	費用控除後・繰越欠損金補填後の有価証券売買等損益額	B	25,758,303円	収益調整金額	C	163,585,496円	分配準備積立金額	D	755,375,594円	当ファンドの分配対象収益額	E=A+B+C+D	946,120,511円	当ファンドの期末残存口数	F	508,741,132口	10,000口当たり収益分配対象額	G=E/F × 10,000	18,597円	10,000口当たり分配金額	H	30円						
項目																																																													
費用控除後の配当等収益額	A	1,634,660円																																																											
費用控除後・繰越欠損金補填後の有価証券売買等損益額	B	0円																																																											
収益調整金額	C	190,559,094円																																																											
分配準備積立金額	D	900,490,022円																																																											
当ファンドの分配対象収益額	E=A+B+C+D	1,092,683,776円																																																											
当ファンドの期末残存口数	F	603,227,240口																																																											
10,000口当たり収益分配対象額	G=E/F × 10,000	18,113円																																																											
10,000口当たり分配金額	H	30円																																																											
項目																																																													
費用控除後の配当等収益額	A	1,401,118円																																																											
費用控除後・繰越欠損金補填後の有価証券売買等損益額	B	25,758,303円																																																											
収益調整金額	C	163,585,496円																																																											
分配準備積立金額	D	755,375,594円																																																											
当ファンドの分配対象収益額	E=A+B+C+D	946,120,511円																																																											
当ファンドの期末残存口数	F	508,741,132口																																																											
10,000口当たり収益分配対象額	G=E/F × 10,000	18,597円																																																											
10,000口当たり分配金額	H	30円																																																											

収益分配金金額	$I=F \times H/10,000$	1,809,681円
2025年 2月26日から2025年 3月24日まで		
項目		
費用控除後の配当等収益額	A	1,053,786円
費用控除後・繰越欠損金補填後の有価証券売買等損益額	B	0円
収益調整金額	C	190,800,878円
分配準備積立金額	D	897,138,723円
当ファンドの分配対象収益額	$E=A+B+C+D$	1,088,993,387円
当ファンドの期末残存口数	F	601,596,947口
10,000口当たり収益分配対象額	$G=E/F \times 10,000$	18,101円
10,000口当たり分配金額	H	30円
収益分配金金額	$I=F \times H/10,000$	1,804,790円
2025年 3月25日から2025年 4月22日まで		
項目		
費用控除後の配当等収益額	A	1,052,149円
費用控除後・繰越欠損金補填後の有価証券売買等損益額	B	0円
収益調整金額	C	191,086,382円
分配準備積立金額	D	894,882,441円
当ファンドの分配対象収益額	$E=A+B+C+D$	1,087,020,972円
当ファンドの期末残存口数	F	600,918,396口
10,000口当たり収益分配対象額	$G=E/F \times 10,000$	18,089円
10,000口当たり分配金額	H	30円
収益分配金金額	$I=F \times H/10,000$	1,802,755円
2025年 4月23日から2025年 5月22日まで		
項目		
費用控除後の配当等収益額	A	1,651,614円
費用控除後・繰越欠損金補填後の有価証券売買等損益額	B	0円
収益調整金額	C	190,610,163円
分配準備積立金額	D	888,812,483円
当ファンドの分配対象収益額	$E=A+B+C+D$	1,081,074,260円
当ファンドの期末残存口数	F	597,698,567口
10,000口当たり収益分配対象額	$G=E/F \times 10,000$	18,087円
10,000口当たり分配金額	H	30円
収益分配金金額	$I=F \times H/10,000$	1,793,095円

収益分配金金額	$I=F \times H/10,000$	1,526,223円
2025年 8月23日から2025年 9月22日まで		
項目		
費用控除後の配当等収益額	A	1,381,735円
費用控除後・繰越欠損金補填後の有価証券売買等損益額	B	131,510,341円
収益調整金額	C	162,531,373円
分配準備積立金額	D	770,421,955円
当ファンドの分配対象収益額	$E=A+B+C+D$	1,065,845,404円
当ファンドの期末残存口数	F	502,443,046口
10,000口当たり収益分配対象額	$G=E/F \times 10,000$	21,213円
10,000口当たり分配金額	H	30円
収益分配金金額	$I=F \times H/10,000$	1,507,329円
2025年 9月23日から2025年10月22日まで		
項目		
費用控除後の配当等収益額	A	1,027,699円
費用控除後・繰越欠損金補填後の有価証券売買等損益額	B	127,659,337円
収益調整金額	C	121,675,210円
分配準備積立金額	D	665,774,304円
当ファンドの分配対象収益額	$E=A+B+C+D$	916,136,550円
当ファンドの期末残存口数	F	371,243,924口
10,000口当たり収益分配対象額	$G=E/F \times 10,000$	24,677円
10,000口当たり分配金額	H	30円
収益分配金金額	$I=F \times H/10,000$	1,113,731円
2025年10月23日から2025年11月25日まで		
項目		
費用控除後の配当等収益額	A	999,765円
費用控除後・繰越欠損金補填後の有価証券売買等損益額	B	45,928,974円
収益調整金額	C	121,764,936円
分配準備積立金額	D	786,436,681円
当ファンドの分配対象収益額	$E=A+B+C+D$	955,130,356円
当ファンドの期末残存口数	F	368,464,118口
10,000口当たり収益分配対象額	$G=E/F \times 10,000$	25,921円
10,000口当たり分配金額	H	30円
収益分配金金額	$I=F \times H/10,000$	1,105,392円

(金融商品に関する注記)

(1)金融商品の状況に関する事項

<p>前期 自 2024年11月23日 至 2025年 5月22日</p>	<p>当期 自 2025年 5月23日 至 2025年11月25日</p>
<p>1. 金融商品に対する取組方針 当ファンドは、投資信託及び投資法人に関する法律第2条第4項に定める証券投資信託であり、信託約款に規定する運用の基本方針に従い、有価証券等の金融商品に対して投資として運用することを目的としております。</p> <p>2. 金融商品の内容及びその金融商品に係るリスク 当ファンドが保有する金融商品の種類は、有価証券、コール・ローン等の金銭債権及び金銭債務であります。 当ファンドが保有する有価証券の詳細は、(その他の注記)の2 有価証券関係に記載しております。 これらは、株価変動リスク、為替変動リスク、金利変動リスクなどの市場リスク、信用リスク及び流動性リスクにさらされております。</p> <p>3. 金融商品に係るリスク管理体制 委託会社においては、独立した投資リスク管理に関する委員会を設け、パフォーマンスの考査及び運用リスクの管理を行なっております。 市場リスクの管理 市場リスクに関しては、資産配分等の状況を常時、分析・把握し、投資方針に沿っているか等の管理を行なっております。 信用リスクの管理 信用リスクに関しては、発行体や取引先の財務状況等に関する情報収集・分析を常時、継続し、格付等の信用度に応じた組入制限等の管理を行なっております。 流動性リスクの管理 流動性リスクに関しては、必要に応じて市場流動性の状況を把握し、取引量や組入比率等の管理を行なっております。</p>	<p>1. 金融商品に対する取組方針 同左</p> <p>2. 金融商品の内容及びその金融商品に係るリスク 同左</p> <p>3. 金融商品に係るリスク管理体制 同左</p>

(2)金融商品の時価等に関する事項

前期 2025年 5月22日現在	当期 2025年11月25日現在
1. 貸借対照表計上額、時価及び差額 貸借対照表上の金融商品は原則としてすべて時価で評価しているため、貸借対照表計上額と時価との差額はありません。 2. 時価の算定方法 投資信託受益証券 （重要な会計方針に係る事項に関する注記）に記載しております。 親投資信託受益証券 （重要な会計方針に係る事項に関する注記）に記載しております。 コール・ローン等の金銭債権及び金銭債務 これらの科目は短期間で決済されるため、帳簿価額は時価と近似していることから、当該帳簿価額を時価としております。	1. 貸借対照表計上額、時価及び差額 同左 2. 時価の算定方法 同左

（関連当事者との取引に関する注記）

前期 自 2024年11月23日 至 2025年 5月22日	当期 自 2025年 5月23日 至 2025年11月25日
市場価格その他当該取引に係る公正な価格を勘案して、一般の取引条件と異なる関連当事者との取引は行なわれていないため、該当事項はございません。	同左

（その他の注記）

1 元本の移動

前期 自 2024年11月23日 至 2025年 5月22日	当期 自 2025年 5月23日 至 2025年11月25日
期首元本額 629,288,880円	期首元本額 597,698,567円
期中追加設定元本額 2,934,606円	期中追加設定元本額 3,149,460円
期中一部解約元本額 34,524,919円	期中一部解約元本額 232,383,909円

2 有価証券関係

売買目的有価証券

種類	前期 自 2024年11月23日 至 2025年 5月22日	当期 自 2025年 5月23日 至 2025年11月25日
	損益に含まれた評価差額（円）	損益に含まれた評価差額（円）
投資信託受益証券	154,188,193	46,612,193
親投資信託受益証券	159	200
合計	154,188,352	46,612,393

3 デリバティブ取引関係

該当事項はありません。

（4）【附属明細表】

第1 有価証券明細表

(1) 株式(2025年11月25日現在)

該当事項はありません。

(2) 株式以外の有価証券(2025年11月25日現在)

(単位:円)

種類	通貨	銘柄	券面総額	評価額	備考
投資信託受益証券	日本円	ノムラ・マネージド・マスター・トラスト - ジャパン・ストック・パッシブ・インベストメント・ファン ド ブラジルリアルクラス	33,667	1,220,395,083	
	小計	銘柄数: 1 組入時価比率: 99.1%	33,667	1,220,395,083 100.0%	
	合計			1,220,395,083	
親投資信託受益証券	日本円	野村マネー マザーファンド	398,357	408,276	
	小計	銘柄数: 1 組入時価比率: 0.0%	398,357	408,276 0.0%	
	合計			408,276	

合計		1,220,803,359
----	--	---------------

(注1)投資信託受益証券、投資証券及び親投資信託受益証券における券面総額の数値は、証券数を表示しております。

(注2)比率は左より組入時価の純資産に対する比率、及び各小計欄の合計金額に対する比率であります。

第2 デリバティブ取引及び為替予約取引の契約額等及び時価の状況表

該当事項はありません。

【野村通貨選択日本株投信（ブラジルリアルコース）年2回決算型】

（1）【貸借対照表】

（単位：円）

	第24期 (2025年 5月22日現在)	第25期 (2025年11月25日現在)
資産の部		
流動資産		
コール・ローン	3,218,502	4,771,349
投資信託受益証券	196,842,132	302,824,146
親投資信託受益証券	103,197	103,459
未収利息	43	64
流動資産合計	200,163,874	307,699,018
資産合計	200,163,874	307,699,018
負債の部		
流動負債		
未払金	90,648	185,980
未払収益分配金	52,686	50,779
未払解約金	465	-
未払受託者報酬	32,765	42,377
未払委託者報酬	611,622	791,005
その他未払費用	3,219	4,176
流動負債合計	791,405	1,074,317
負債合計	791,405	1,074,317
純資産の部		
元本等		
元本	52,686,092	50,779,599
剰余金		
期末剰余金又は期末欠損金（ ）	146,686,377	255,845,102
（分配準備積立金）	136,256,182	211,304,629
元本等合計	199,372,469	306,624,701
純資産合計	199,372,469	306,624,701
負債純資産合計	200,163,874	307,699,018

（２）【損益及び剰余金計算書】

（単位：円）

	第24期		第25期	
	自	2024年11月23日	自	2025年 5月23日
	至	2025年 5月22日	至	2025年11月25日
営業収益				
受取配当金		1,566,720		1,535,220
受取利息		4,890		7,661
有価証券売買等損益		5,617,848		115,607,994
営業収益合計		4,046,238		117,150,875
営業費用				
受託者報酬		32,765		42,377
委託者報酬		611,622		791,005
その他費用		3,219		4,176
営業費用合計		647,606		837,558
営業利益又は営業損失（ ）		4,693,844		116,313,317
経常利益又は経常損失（ ）		4,693,844		116,313,317
当期純利益又は当期純損失（ ）		4,693,844		116,313,317
一部解約に伴う当期純利益金額の分配額又は一部解約に伴う当期純損失金額の分配額（ ）		73,822		1,924,492
期首剰余金又は期首欠損金（ ）		153,440,726		146,686,377
剰余金増加額又は欠損金減少額		167,664		377,567
当期追加信託に伴う剰余金増加額又は欠損金減少額		167,664		377,567
剰余金減少額又は欠損金増加額		2,249,305		5,556,888
当期一部解約に伴う剰余金減少額又は欠損金増加額		2,249,305		5,556,888
分配金		52,686		50,779
期末剰余金又は期末欠損金（ ）		146,686,377		255,845,102

（ 3 ）【注記表】

（重要な会計方針に係る事項に関する注記）

1. 運用資産の評価基準及び評価方法	投資信託受益証券 原則として時価で評価しております。 時価評価にあたっては、市場価格のある有価証券についてはその最終相場（計算日に最終相場のない場合には、直近の日の最終相場）で評価しております。 市場価格のない有価証券については基準価額で評価しております。
2. 費用・収益の計上基準	親投資信託受益証券 基準価額で評価しております。 受取配当金 原則として配当落ち日において、確定配当金額又は予想配当金額を計上しております。 投資信託受益証券については、原則として収益分配金落ち日において、当該収益分配金額を計上しております。
3. 金融商品の時価等に関する事項の補足説明	有価証券売買等損益 約定日基準で計上しております。 金融商品の時価の算定においては一定の前提条件等を採用しているため、異なる前提条件等によった場合、当該価額が異なることもあります。
4. その他	当ファンドの計算期間は、信託約款の規定により、2025年 5月23日から2025年11月25日までとなっております。

（重要な会計上の見積りに関する注記）

該当事項はありません。

（貸借対照表に関する注記）

第24期 2025年 5月22日現在	第25期 2025年11月25日現在
1. 計算期間の末日における受益権の総数 52,686,092口	1. 計算期間の末日における受益権の総数 50,779,599口
2. 計算期間の末日における1単位当たりの純資産の額 1口当たり純資産額 3,7842円 (10,000口当たり純資産額) (37,842円)	2. 計算期間の末日における1単位当たりの純資産の額 1口当たり純資産額 6,0383円 (10,000口当たり純資産額) (60,383円)

（損益及び剰余金計算書に関する注記）

第24期 自 2024年11月23日 至 2025年 5月22日	第25期 自 2025年 5月23日 至 2025年11月25日																																																												
1. 分配金の計算過程	1. 分配金の計算過程																																																												
<table border="1"> <thead> <tr> <th>項目</th> <th></th> <th></th> </tr> </thead> <tbody> <tr> <td>費用控除後の配当等収益額</td> <td>A</td> <td>920,031円</td> </tr> <tr> <td>費用控除後・繰越欠損金補填後の有価証券売買等損益額</td> <td>B</td> <td>0円</td> </tr> <tr> <td>収益調整金額</td> <td>C</td> <td>69,785,661円</td> </tr> <tr> <td>分配準備積立金額</td> <td>D</td> <td>135,388,837円</td> </tr> <tr> <td>当ファンドの分配対象収益額</td> <td>E=A+B+C+D</td> <td>206,094,529円</td> </tr> <tr> <td>当ファンドの期末残存口数</td> <td>F</td> <td>52,686,092口</td> </tr> <tr> <td>10,000口当たり収益分配対象額</td> <td>G=E/F × 10,000</td> <td>39,117円</td> </tr> <tr> <td>10,000口当たり分配金額</td> <td>H</td> <td>10円</td> </tr> <tr> <td>収益分配金金額</td> <td>I=F × H/10,000</td> <td>52,686円</td> </tr> </tbody> </table>	項目			費用控除後の配当等収益額	A	920,031円	費用控除後・繰越欠損金補填後の有価証券売買等損益額	B	0円	収益調整金額	C	69,785,661円	分配準備積立金額	D	135,388,837円	当ファンドの分配対象収益額	E=A+B+C+D	206,094,529円	当ファンドの期末残存口数	F	52,686,092口	10,000口当たり収益分配対象額	G=E/F × 10,000	39,117円	10,000口当たり分配金額	H	10円	収益分配金金額	I=F × H/10,000	52,686円	<table border="1"> <thead> <tr> <th>項目</th> <th></th> <th></th> </tr> </thead> <tbody> <tr> <td>費用控除後の配当等収益額</td> <td>A</td> <td>1,505,961円</td> </tr> <tr> <td>費用控除後・繰越欠損金補填後の有価証券売買等損益額</td> <td>B</td> <td>78,749,974円</td> </tr> <tr> <td>収益調整金額</td> <td>C</td> <td>67,508,518円</td> </tr> <tr> <td>分配準備積立金額</td> <td>D</td> <td>131,099,473円</td> </tr> <tr> <td>当ファンドの分配対象収益額</td> <td>E=A+B+C+D</td> <td>278,863,926円</td> </tr> <tr> <td>当ファンドの期末残存口数</td> <td>F</td> <td>50,779,599口</td> </tr> <tr> <td>10,000口当たり収益分配対象額</td> <td>G=E/F × 10,000</td> <td>54,916円</td> </tr> <tr> <td>10,000口当たり分配金額</td> <td>H</td> <td>10円</td> </tr> <tr> <td>収益分配金金額</td> <td>I=F × H/10,000</td> <td>50,779円</td> </tr> </tbody> </table>	項目			費用控除後の配当等収益額	A	1,505,961円	費用控除後・繰越欠損金補填後の有価証券売買等損益額	B	78,749,974円	収益調整金額	C	67,508,518円	分配準備積立金額	D	131,099,473円	当ファンドの分配対象収益額	E=A+B+C+D	278,863,926円	当ファンドの期末残存口数	F	50,779,599口	10,000口当たり収益分配対象額	G=E/F × 10,000	54,916円	10,000口当たり分配金額	H	10円	収益分配金金額	I=F × H/10,000	50,779円
項目																																																													
費用控除後の配当等収益額	A	920,031円																																																											
費用控除後・繰越欠損金補填後の有価証券売買等損益額	B	0円																																																											
収益調整金額	C	69,785,661円																																																											
分配準備積立金額	D	135,388,837円																																																											
当ファンドの分配対象収益額	E=A+B+C+D	206,094,529円																																																											
当ファンドの期末残存口数	F	52,686,092口																																																											
10,000口当たり収益分配対象額	G=E/F × 10,000	39,117円																																																											
10,000口当たり分配金額	H	10円																																																											
収益分配金金額	I=F × H/10,000	52,686円																																																											
項目																																																													
費用控除後の配当等収益額	A	1,505,961円																																																											
費用控除後・繰越欠損金補填後の有価証券売買等損益額	B	78,749,974円																																																											
収益調整金額	C	67,508,518円																																																											
分配準備積立金額	D	131,099,473円																																																											
当ファンドの分配対象収益額	E=A+B+C+D	278,863,926円																																																											
当ファンドの期末残存口数	F	50,779,599口																																																											
10,000口当たり収益分配対象額	G=E/F × 10,000	54,916円																																																											
10,000口当たり分配金額	H	10円																																																											
収益分配金金額	I=F × H/10,000	50,779円																																																											

（金融商品に関する注記）

(1)金融商品の状況に関する事項

第24期 自 2024年11月23日 至 2025年 5月22日	第25期 自 2025年 5月23日 至 2025年11月25日
1. 金融商品に対する取組方針 当ファンドは、投資信託及び投資法人に関する法律第2条第4項に定める証券投資信託であり、信託約款に規定する運用の基本方針に従い、有価証券等の金融商品に対して投資として運用することを目的としております。	1. 金融商品に対する取組方針 同左
2. 金融商品の内容及びその金融商品に係るリスク 当ファンドが保有する金融商品の種類は、有価証券、コール・ローン等の金銭債権及び金銭債務であります。 当ファンドが保有する有価証券の詳細は、（その他の注記）の2 有価証券関係に記載しております。 これらは、株価変動リスク、為替変動リスク、金利変動リスクなどの市場リスク、信用リスク及び流動性リスクにさらされております。	2. 金融商品の内容及びその金融商品に係るリスク 同左
3. 金融商品に係るリスク管理体制	3. 金融商品に係るリスク管理体制

<p>委託会社においては、独立した投資リスク管理に関する委員会を設け、パフォーマンスの審査及び運用リスクの管理を行なっております。</p> <p>市場リスクの管理 市場リスクに関しては、資産配分等の状況を常時、分析・把握し、投資方針に沿っているか等の管理を行なっております。</p> <p>信用リスクの管理 信用リスクに関しては、発行体や取引先の財務状況等に関する情報収集・分析を常時、継続し、格付等の信用度に応じた組入制限等の管理を行なっております。</p> <p>流動性リスクの管理 流動性リスクに関しては、必要に応じて市場流動性の状況を把握し、取引量や組入比率等の管理を行なっております。</p>	同左
---	----

(2)金融商品の時価等に関する事項

第24期 2025年 5月22日現在	第25期 2025年11月25日現在
<p>1. 貸借対照表計上額、時価及び差額 貸借対照表上の金融商品は原則としてすべて時価で評価しているため、貸借対照表計上額と時価との差額はありません。</p> <p>2. 時価の算定方法 投資信託受益証券 (重要な会計方針に係る事項に関する注記)に記載しております。 親投資信託受益証券 (重要な会計方針に係る事項に関する注記)に記載しております。 コール・ローン等の金銭債権及び金銭債務 これらの科目は短期間で決済されるため、帳簿価額は時価と近似していることから、当該帳簿価額を時価としております。</p>	<p>1. 貸借対照表計上額、時価及び差額 同左</p> <p>2. 時価の算定方法 同左</p>

(関連当事者との取引に関する注記)

第24期 自 2024年11月23日 至 2025年 5月22日	第25期 自 2025年 5月23日 至 2025年11月25日
市場価格その他当該取引に係る公正な価格を勘案して、一般の取引条件と異なる関連当事者との取引は行なわれていないため、該当事項はございません。	同左

(その他の注記)

1 元本の移動

第24期 自 2024年11月23日 至 2025年 5月22日	第25期 自 2025年 5月23日 至 2025年11月25日
期首元本額 53,411,578円	期首元本額 52,686,092円
期中追加設定元本額 60,564円	期中追加設定元本額 96,759円
期中一部解約元本額 786,050円	期中一部解約元本額 2,003,252円

2 有価証券関係

売買目的有価証券

種類	第24期 自 2024年11月23日 至 2025年 5月22日	第25期 自 2025年 5月23日 至 2025年11月25日
	損益に含まれた評価差額(円)	
投資信託受益証券	5,496,268	112,834,999
親投資信託受益証券	192	262
合計	5,496,076	112,835,261

3 デリバティブ取引関係

該当事項はありません。

(4)【附属明細表】

第1 有価証券明細表

(1)株式(2025年11月25日現在)

該当事項はありません。

(2)株式以外の有価証券(2025年11月25日現在)

(単位:円)

種類	通貨	銘柄	券面総額	評価額	備考
----	----	----	------	-----	----

投資信託受益証券	日本円	ノムラ・マネージド・マスター・トラスト - ジャパン・ストック・パッシブ・インベストメント・ファンド ブラジルリアルクラス	8,354	302,824,146	
	小計	銘柄数：1 組入時価比率：98.8%	8,354	302,824,146	100.0%
	合計			302,824,146	
親投資信託受益証券	日本円	野村マネー マザーファンド	100,946	103,459	
	小計	銘柄数：1 組入時価比率：0.0%	100,946	103,459	0.0%
	合計			103,459	
合計				302,927,605	

(注1)投資信託受益証券、投資証券及び親投資信託受益証券における券面総額の数値は、証券数を表示しております。

(注2)比率は左より組入時価の純資産に対する比率、及び各小計欄の合計金額に対する比率であります。

第2 デリバティブ取引及び為替予約取引の契約額等及び時価の状況表

該当事項はありません。

【野村通貨選択日本株投信（メキシコペソコース）毎月分配型】

（１）【貸借対照表】

（単位：円）

	前期 (2025年 5月22日現在)	当期 (2025年11月25日現在)
資産の部		
流動資産		
コール・ローン	30,339,426	44,686,407
投資信託受益証券	2,815,088,754	4,166,297,824
親投資信託受益証券	640,474	642,102
未収利息	405	599
流動資産合計	2,846,069,059	4,211,626,932
資産合計	2,846,069,059	4,211,626,932
負債の部		
流動負債		
未払金	728,658	2,046,120
未払収益分配金	2,334,600	2,252,525
未払解約金	-	63,547
未払受託者報酬	74,448	130,916
未払委託者報酬	1,389,708	2,443,781
その他未払費用	7,436	13,081
流動負債合計	4,534,850	6,949,970
負債合計	4,534,850	6,949,970
純資産の部		
元本等		
元本	778,200,271	750,841,817
剰余金		
期末剰余金又は期末欠損金（ ）	2,063,333,938	3,453,835,145
（分配準備積立金）	2,621,418,608	3,308,112,400
元本等合計	2,841,534,209	4,204,676,962
純資産合計	2,841,534,209	4,204,676,962
負債純資産合計	2,846,069,059	4,211,626,932

（２）【損益及び剰余金計算書】

（単位：円）

	前期		当期	
	自	2024年11月23日	自	2025年 5月23日
	至	2025年 5月22日	至	2025年11月25日
営業収益				
受取配当金		12,873,270		12,310,290
受取利息		56,811		84,387
有価証券売買等損益		4,200,587		1,507,263,936
営業収益合計		17,130,668		1,519,658,613
営業費用				
受託者報酬		475,672		595,035
委託者報酬		8,879,119		11,107,319
その他費用		47,509		59,440
営業費用合計		9,402,300		11,761,794
営業利益又は営業損失（ ）		7,728,368		1,507,896,819
経常利益又は経常損失（ ）		7,728,368		1,507,896,819
当期純利益又は当期純損失（ ）		7,728,368		1,507,896,819
一部解約に伴う当期純利益金額の分配額又は一部解約に伴う当期純損失金額の分配額（ ）		510,559		4,320,493
期首剰余金又は期首欠損金（ ）		2,205,528,996		2,063,333,938
剰余金増加額又は欠損金減少額		12,897,164		11,645,595
当期追加信託に伴う剰余金増加額又は欠損金減少額		12,897,164		11,645,595
剰余金減少額又は欠損金増加額		149,052,751		110,945,659
当期一部解約に伴う剰余金減少額又は欠損金増加額		149,052,751		110,945,659
分配金		14,278,398		13,775,055
期末剰余金又は期末欠損金（ ）		2,063,333,938		3,453,835,145

（ 3 ）【注記表】

（重要な会計方針に係る事項に関する注記）

1. 運用資産の評価基準及び評価方法	投資信託受益証券 原則として時価で評価しております。 時価評価にあたっては、市場価格のある有価証券についてはその最終相場（計算日に最終相場のない場合には、直近の日の最終相場）で評価しております。 市場価格のない有価証券については基準価額で評価しております。
2. 費用・収益の計上基準	親投資信託受益証券 基準価額で評価しております。 受取配当金 原則として配当落ち日において、確定配当金額又は予想配当金額を計上しております。 投資信託受益証券については、原則として収益分配金落ち日において、当該収益分配金額を計上しております。
3. 金融商品の時価等に関する事項の補足説明	有価証券売買等損益 約定日基準で計上しております。 金融商品の時価の算定においては一定の前提条件等を採用しているため、異なる前提条件等によった場合、当該価額が異なることもあります。
4. その他	当該財務諸表の特定期間は、2025年5月23日から2025年11月25日までとなっております。

（重要な会計上の見積りに関する注記）

該当事項はありません。

（貸借対照表に関する注記）

前期 2025年5月22日現在	当期 2025年11月25日現在
1. 特定期間の末日における受益権の総数 778,200,271口	1. 特定期間の末日における受益権の総数 750,841,817口
2. 特定期間の末日における1単位当たりの純資産の額 1口当たり純資産額 3.6514円 (10,000口当たり純資産額) (36,514円)	2. 特定期間の末日における1単位当たりの純資産の額 1口当たり純資産額 5.6000円 (10,000口当たり純資産額) (56,000円)

（損益及び剰余金計算書に関する注記）

前期 自 2024年11月23日 至 2025年5月22日	当期 自 2025年5月23日 至 2025年11月25日																																																												
1. 分配金の計算過程 2024年11月23日から2024年12月23日まで	1. 分配金の計算過程 2025年5月23日から2025年6月23日まで																																																												
<table border="1"> <thead> <tr> <th>項目</th> <th></th> <th></th> </tr> </thead> <tbody> <tr> <td>費用控除後の配当等収益額</td> <td>A</td> <td>2,178,174円</td> </tr> <tr> <td>費用控除後・繰越欠損金補填後の有価証券売買等損益額</td> <td>B</td> <td>0円</td> </tr> <tr> <td>収益調整金額</td> <td>C</td> <td>165,396,197円</td> </tr> <tr> <td>分配準備積立金額</td> <td>D</td> <td>2,769,423,325円</td> </tr> <tr> <td>当ファンドの分配対象収益額</td> <td>E=A+B+C+D</td> <td>2,936,997,696円</td> </tr> <tr> <td>当ファンドの期末残存口数</td> <td>F</td> <td>815,894,918口</td> </tr> <tr> <td>10,000口当たり収益分配対象額</td> <td>G=E/F × 10,000</td> <td>35,997円</td> </tr> <tr> <td>10,000口当たり分配金額</td> <td>H</td> <td>30円</td> </tr> <tr> <td>収益分配金金額</td> <td>I=F × H/10,000</td> <td>2,447,684円</td> </tr> </tbody> </table>	項目			費用控除後の配当等収益額	A	2,178,174円	費用控除後・繰越欠損金補填後の有価証券売買等損益額	B	0円	収益調整金額	C	165,396,197円	分配準備積立金額	D	2,769,423,325円	当ファンドの分配対象収益額	E=A+B+C+D	2,936,997,696円	当ファンドの期末残存口数	F	815,894,918口	10,000口当たり収益分配対象額	G=E/F × 10,000	35,997円	10,000口当たり分配金額	H	30円	収益分配金金額	I=F × H/10,000	2,447,684円	<table border="1"> <thead> <tr> <th>項目</th> <th></th> <th></th> </tr> </thead> <tbody> <tr> <td>費用控除後の配当等収益額</td> <td>A</td> <td>2,080,679円</td> </tr> <tr> <td>費用控除後・繰越欠損金補填後の有価証券売買等損益額</td> <td>B</td> <td>0円</td> </tr> <tr> <td>収益調整金額</td> <td>C</td> <td>172,074,717円</td> </tr> <tr> <td>分配準備積立金額</td> <td>D</td> <td>2,618,555,107円</td> </tr> <tr> <td>当ファンドの分配対象収益額</td> <td>E=A+B+C+D</td> <td>2,792,710,503円</td> </tr> <tr> <td>当ファンドの期末残存口数</td> <td>F</td> <td>777,774,889口</td> </tr> <tr> <td>10,000口当たり収益分配対象額</td> <td>G=E/F × 10,000</td> <td>35,906円</td> </tr> <tr> <td>10,000口当たり分配金額</td> <td>H</td> <td>30円</td> </tr> <tr> <td>収益分配金金額</td> <td>I=F × H/10,000</td> <td>2,333,324円</td> </tr> </tbody> </table>	項目			費用控除後の配当等収益額	A	2,080,679円	費用控除後・繰越欠損金補填後の有価証券売買等損益額	B	0円	収益調整金額	C	172,074,717円	分配準備積立金額	D	2,618,555,107円	当ファンドの分配対象収益額	E=A+B+C+D	2,792,710,503円	当ファンドの期末残存口数	F	777,774,889口	10,000口当たり収益分配対象額	G=E/F × 10,000	35,906円	10,000口当たり分配金額	H	30円	収益分配金金額	I=F × H/10,000	2,333,324円
項目																																																													
費用控除後の配当等収益額	A	2,178,174円																																																											
費用控除後・繰越欠損金補填後の有価証券売買等損益額	B	0円																																																											
収益調整金額	C	165,396,197円																																																											
分配準備積立金額	D	2,769,423,325円																																																											
当ファンドの分配対象収益額	E=A+B+C+D	2,936,997,696円																																																											
当ファンドの期末残存口数	F	815,894,918口																																																											
10,000口当たり収益分配対象額	G=E/F × 10,000	35,997円																																																											
10,000口当たり分配金額	H	30円																																																											
収益分配金金額	I=F × H/10,000	2,447,684円																																																											
項目																																																													
費用控除後の配当等収益額	A	2,080,679円																																																											
費用控除後・繰越欠損金補填後の有価証券売買等損益額	B	0円																																																											
収益調整金額	C	172,074,717円																																																											
分配準備積立金額	D	2,618,555,107円																																																											
当ファンドの分配対象収益額	E=A+B+C+D	2,792,710,503円																																																											
当ファンドの期末残存口数	F	777,774,889口																																																											
10,000口当たり収益分配対象額	G=E/F × 10,000	35,906円																																																											
10,000口当たり分配金額	H	30円																																																											
収益分配金金額	I=F × H/10,000	2,333,324円																																																											
2024年12月24日から2025年1月22日まで	2025年6月24日から2025年7月22日まで																																																												
<table border="1"> <thead> <tr> <th>項目</th> <th></th> <th></th> </tr> </thead> <tbody> <tr> <td>費用控除後の配当等収益額</td> <td>A</td> <td>494,652円</td> </tr> <tr> <td>費用控除後・繰越欠損金補填後の有価証券売買等損益額</td> <td>B</td> <td>0円</td> </tr> <tr> <td>収益調整金額</td> <td>C</td> <td>166,355,848円</td> </tr> <tr> <td>分配準備積立金額</td> <td>D</td> <td>2,734,365,693円</td> </tr> <tr> <td>当ファンドの分配対象収益額</td> <td>E=A+B+C+D</td> <td>2,901,216,193円</td> </tr> <tr> <td>当ファンドの期末残存口数</td> <td>F</td> <td>806,457,380口</td> </tr> <tr> <td>10,000口当たり収益分配対象額</td> <td>G=E/F × 10,000</td> <td>35,974円</td> </tr> <tr> <td>10,000口当たり分配金額</td> <td>H</td> <td>30円</td> </tr> <tr> <td>収益分配金金額</td> <td>I=F × H/10,000</td> <td>2,419,372円</td> </tr> </tbody> </table>	項目			費用控除後の配当等収益額	A	494,652円	費用控除後・繰越欠損金補填後の有価証券売買等損益額	B	0円	収益調整金額	C	166,355,848円	分配準備積立金額	D	2,734,365,693円	当ファンドの分配対象収益額	E=A+B+C+D	2,901,216,193円	当ファンドの期末残存口数	F	806,457,380口	10,000口当たり収益分配対象額	G=E/F × 10,000	35,974円	10,000口当たり分配金額	H	30円	収益分配金金額	I=F × H/10,000	2,419,372円	<table border="1"> <thead> <tr> <th>項目</th> <th></th> <th></th> </tr> </thead> <tbody> <tr> <td>費用控除後の配当等収益額</td> <td>A</td> <td>2,067,605円</td> </tr> <tr> <td>費用控除後・繰越欠損金補填後の有価証券売買等損益額</td> <td>B</td> <td>0円</td> </tr> <tr> <td>収益調整金額</td> <td>C</td> <td>172,404,956円</td> </tr> <tr> <td>分配準備積立金額</td> <td>D</td> <td>2,594,226,294円</td> </tr> <tr> <td>当ファンドの分配対象収益額</td> <td>E=A+B+C+D</td> <td>2,768,698,855円</td> </tr> <tr> <td>当ファンドの期末残存口数</td> <td>F</td> <td>771,132,976口</td> </tr> <tr> <td>10,000口当たり収益分配対象額</td> <td>G=E/F × 10,000</td> <td>35,904円</td> </tr> <tr> <td>10,000口当たり分配金額</td> <td>H</td> <td>30円</td> </tr> <tr> <td>収益分配金金額</td> <td>I=F × H/10,000</td> <td>2,313,398円</td> </tr> </tbody> </table>	項目			費用控除後の配当等収益額	A	2,067,605円	費用控除後・繰越欠損金補填後の有価証券売買等損益額	B	0円	収益調整金額	C	172,404,956円	分配準備積立金額	D	2,594,226,294円	当ファンドの分配対象収益額	E=A+B+C+D	2,768,698,855円	当ファンドの期末残存口数	F	771,132,976口	10,000口当たり収益分配対象額	G=E/F × 10,000	35,904円	10,000口当たり分配金額	H	30円	収益分配金金額	I=F × H/10,000	2,313,398円
項目																																																													
費用控除後の配当等収益額	A	494,652円																																																											
費用控除後・繰越欠損金補填後の有価証券売買等損益額	B	0円																																																											
収益調整金額	C	166,355,848円																																																											
分配準備積立金額	D	2,734,365,693円																																																											
当ファンドの分配対象収益額	E=A+B+C+D	2,901,216,193円																																																											
当ファンドの期末残存口数	F	806,457,380口																																																											
10,000口当たり収益分配対象額	G=E/F × 10,000	35,974円																																																											
10,000口当たり分配金額	H	30円																																																											
収益分配金金額	I=F × H/10,000	2,419,372円																																																											
項目																																																													
費用控除後の配当等収益額	A	2,067,605円																																																											
費用控除後・繰越欠損金補填後の有価証券売買等損益額	B	0円																																																											
収益調整金額	C	172,404,956円																																																											
分配準備積立金額	D	2,594,226,294円																																																											
当ファンドの分配対象収益額	E=A+B+C+D	2,768,698,855円																																																											
当ファンドの期末残存口数	F	771,132,976口																																																											
10,000口当たり収益分配対象額	G=E/F × 10,000	35,904円																																																											
10,000口当たり分配金額	H	30円																																																											
収益分配金金額	I=F × H/10,000	2,313,398円																																																											
2025年1月23日から2025年2月25日まで	2025年7月23日から2025年8月22日まで																																																												
<table border="1"> <thead> <tr> <th>項目</th> <th></th> <th></th> </tr> </thead> <tbody> <tr> <td>費用控除後の配当等収益額</td> <td>A</td> <td>320,350円</td> </tr> <tr> <td>費用控除後・繰越欠損金補填後の有価証券売買等損益額</td> <td>B</td> <td>0円</td> </tr> <tr> <td>収益調整金額</td> <td>C</td> <td>167,843,175円</td> </tr> <tr> <td>分配準備積立金額</td> <td>D</td> <td>2,702,692,918円</td> </tr> <tr> <td>当ファンドの分配対象収益額</td> <td>E=A+B+C+D</td> <td>2,870,856,443円</td> </tr> <tr> <td>当ファンドの期末残存口数</td> <td>F</td> <td>798,567,805口</td> </tr> <tr> <td>10,000口当たり収益分配対象額</td> <td>G=E/F × 10,000</td> <td>35,950円</td> </tr> <tr> <td>10,000口当たり分配金額</td> <td>H</td> <td>30円</td> </tr> </tbody> </table>	項目			費用控除後の配当等収益額	A	320,350円	費用控除後・繰越欠損金補填後の有価証券売買等損益額	B	0円	収益調整金額	C	167,843,175円	分配準備積立金額	D	2,702,692,918円	当ファンドの分配対象収益額	E=A+B+C+D	2,870,856,443円	当ファンドの期末残存口数	F	798,567,805口	10,000口当たり収益分配対象額	G=E/F × 10,000	35,950円	10,000口当たり分配金額	H	30円	<table border="1"> <thead> <tr> <th>項目</th> <th></th> <th></th> </tr> </thead> <tbody> <tr> <td>費用控除後の配当等収益額</td> <td>A</td> <td>2,049,047円</td> </tr> <tr> <td>費用控除後・繰越欠損金補填後の有価証券売買等損益額</td> <td>B</td> <td>0円</td> </tr> <tr> <td>収益調整金額</td> <td>C</td> <td>172,238,504円</td> </tr> <tr> <td>分配準備積立金額</td> <td>D</td> <td>2,573,778,461円</td> </tr> <tr> <td>当ファンドの分配対象収益額</td> <td>E=A+B+C+D</td> <td>2,748,066,012円</td> </tr> <tr> <td>当ファンドの期末残存口数</td> <td>F</td> <td>765,434,535口</td> </tr> <tr> <td>10,000口当たり収益分配対象額</td> <td>G=E/F × 10,000</td> <td>35,902円</td> </tr> <tr> <td>10,000口当たり分配金額</td> <td>H</td> <td>30円</td> </tr> </tbody> </table>	項目			費用控除後の配当等収益額	A	2,049,047円	費用控除後・繰越欠損金補填後の有価証券売買等損益額	B	0円	収益調整金額	C	172,238,504円	分配準備積立金額	D	2,573,778,461円	当ファンドの分配対象収益額	E=A+B+C+D	2,748,066,012円	当ファンドの期末残存口数	F	765,434,535口	10,000口当たり収益分配対象額	G=E/F × 10,000	35,902円	10,000口当たり分配金額	H	30円						
項目																																																													
費用控除後の配当等収益額	A	320,350円																																																											
費用控除後・繰越欠損金補填後の有価証券売買等損益額	B	0円																																																											
収益調整金額	C	167,843,175円																																																											
分配準備積立金額	D	2,702,692,918円																																																											
当ファンドの分配対象収益額	E=A+B+C+D	2,870,856,443円																																																											
当ファンドの期末残存口数	F	798,567,805口																																																											
10,000口当たり収益分配対象額	G=E/F × 10,000	35,950円																																																											
10,000口当たり分配金額	H	30円																																																											
項目																																																													
費用控除後の配当等収益額	A	2,049,047円																																																											
費用控除後・繰越欠損金補填後の有価証券売買等損益額	B	0円																																																											
収益調整金額	C	172,238,504円																																																											
分配準備積立金額	D	2,573,778,461円																																																											
当ファンドの分配対象収益額	E=A+B+C+D	2,748,066,012円																																																											
当ファンドの期末残存口数	F	765,434,535口																																																											
10,000口当たり収益分配対象額	G=E/F × 10,000	35,902円																																																											
10,000口当たり分配金額	H	30円																																																											

収益分配金額	$I=F \times H/10,000$	2,395,703円
2025年 2月26日から2025年 3月24日まで		
項目		
費用控除後の配当等収益額	A	761,184円
費用控除後・繰越欠損金補填後の有価証券売買等損益額	B	0円
収益調整金額	C	166,079,539円
分配準備積立金額	D	2,636,093,530円
当ファンドの分配対象収益額	$E=A+B+C+D$	2,802,934,253円
当ファンドの期末残存口数	F	780,056,237口
10,000口当たり収益分配対象額	$G=E/F \times 10,000$	35,932円
10,000口当たり分配金額	H	30円
収益分配金額	$I=F \times H/10,000$	2,340,168円
2025年 3月25日から2025年 4月22日まで		
項目		
費用控除後の配当等収益額	A	758,423円
費用控除後・繰越欠損金補填後の有価証券売買等損益額	B	0円
収益調整金額	C	169,586,427円
分配準備積立金額	D	2,631,857,912円
当ファンドの分配対象収益額	$E=A+B+C+D$	2,802,202,762円
当ファンドの期末残存口数	F	780,290,615口
10,000口当たり収益分配対象額	$G=E/F \times 10,000$	35,912円
10,000口当たり分配金額	H	30円
収益分配金額	$I=F \times H/10,000$	2,340,871円
2025年 4月23日から2025年 5月22日まで		
項目		
費用控除後の配当等収益額	A	2,094,800円
費用控除後・繰越欠損金補填後の有価証券売買等損益額	B	0円
収益調整金額	C	170,727,957円
分配準備積立金額	D	2,621,658,408円
当ファンドの分配対象収益額	$E=A+B+C+D$	2,794,481,165円
当ファンドの期末残存口数	F	778,200,271口
10,000口当たり収益分配対象額	$G=E/F \times 10,000$	35,909円
10,000口当たり分配金額	H	30円
収益分配金額	$I=F \times H/10,000$	2,334,600円

収益分配金額	$I=F \times H/10,000$	2,296,303円
2025年 8月23日から2025年 9月22日まで		
項目		
費用控除後の配当等収益額	A	2,047,496円
費用控除後・繰越欠損金補填後の有価証券売買等損益額	B	222,642,990円
収益調整金額	C	174,176,017円
分配準備積立金額	D	2,569,692,016円
当ファンドの分配対象収益額	$E=A+B+C+D$	2,968,558,519円
当ファンドの期末残存口数	F	764,900,143口
10,000口当たり収益分配対象額	$G=E/F \times 10,000$	38,809円
10,000口当たり分配金額	H	30円
収益分配金額	$I=F \times H/10,000$	2,294,700円
2025年 9月23日から2025年10月22日まで		
項目		
費用控除後の配当等収益額	A	2,040,875円
費用控除後・繰越欠損金補填後の有価証券売買等損益額	B	439,450,782円
収益調整金額	C	175,067,373円
分配準備積立金額	D	2,778,459,802円
当ファンドの分配対象収益額	$E=A+B+C+D$	3,395,018,832円
当ファンドの期末残存口数	F	761,601,917口
10,000口当たり収益分配対象額	$G=E/F \times 10,000$	44,577円
10,000口当たり分配金額	H	30円
収益分配金額	$I=F \times H/10,000$	2,284,805円
2025年10月23日から2025年11月25日まで		
項目		
費用控除後の配当等収益額	A	1,985,092円
費用控除後・繰越欠損金補填後の有価証券売買等損益額	B	139,367,964円
収益調整金額	C	175,974,971円
分配準備積立金額	D	3,169,011,869円
当ファンドの分配対象収益額	$E=A+B+C+D$	3,486,339,896円
当ファンドの期末残存口数	F	750,841,817口
10,000口当たり収益分配対象額	$G=E/F \times 10,000$	46,432円
10,000口当たり分配金額	H	30円
収益分配金額	$I=F \times H/10,000$	2,252,525円

(金融商品に関する注記)

(1)金融商品の状況に関する事項

<p>前期 自 2024年11月23日 至 2025年 5月22日</p>	<p>当期 自 2025年 5月23日 至 2025年11月25日</p>
<p>1. 金融商品に対する取組方針 当ファンドは、投資信託及び投資法人に関する法律第2条第4項に定める証券投資信託であり、信託約款に規定する運用の基本方針に従い、有価証券等の金融商品に対して投資として運用することを目的としております。</p> <p>2. 金融商品の内容及びその金融商品に係るリスク 当ファンドが保有する金融商品の種類は、有価証券、コール・ローン等の金銭債権及び金銭債務であります。 当ファンドが保有する有価証券の詳細は、(その他の注記)の2 有価証券関係に記載しております。 これらは、株価変動リスク、為替変動リスク、金利変動リスクなどの市場リスク、信用リスク及び流動性リスクにさらされております。</p> <p>3. 金融商品に係るリスク管理体制 委託会社においては、独立した投資リスク管理に関する委員会を設け、パフォーマンスの考査及び運用リスクの管理を行なっております。 市場リスクの管理 市場リスクに関しては、資産配分等の状況を常時、分析・把握し、投資方針に沿っているか等の管理を行なっております。 信用リスクの管理 信用リスクに関しては、発行体や取引先の財務状況等に関する情報収集・分析を常時、継続し、格付等の信用度に応じた組入制限等の管理を行なっております。 流動性リスクの管理 流動性リスクに関しては、必要に応じて市場流動性の状況を把握し、取引量や組入比率等の管理を行なっております。</p>	<p>1. 金融商品に対する取組方針 同左</p> <p>2. 金融商品の内容及びその金融商品に係るリスク 同左</p> <p>3. 金融商品に係るリスク管理体制 同左</p>

(2)金融商品の時価等に関する事項

前期 2025年 5月22日現在	当期 2025年11月25日現在
1. 貸借対照表計上額、時価及び差額 貸借対照表上の金融商品は原則としてすべて時価で評価しているため、貸借対照表計上額と時価との差額はありません。	1. 貸借対照表計上額、時価及び差額 同左
2. 時価の算定方法 投資信託受益証券 （重要な会計方針に係る事項に関する注記）に記載しております。 親投資信託受益証券 （重要な会計方針に係る事項に関する注記）に記載しております。 コール・ローン等の金銭債権及び金銭債務 これらの科目は短期間で決済されるため、帳簿価額は時価と近似していることから、当該帳簿価額を時価としております。	2. 時価の算定方法 同左

（関連当事者との取引に関する注記）

前期 自 2024年11月23日 至 2025年 5月22日	当期 自 2025年 5月23日 至 2025年11月25日
市場価格その他当該取引に係る公正な価格を勘案して、一般の取引条件と異なる関連当事者との取引は行なわれていないため、該当事項はございません。	同左

（その他の注記）

1 元本の移動

前期 自 2024年11月23日 至 2025年 5月22日	当期 自 2025年 5月23日 至 2025年11月25日
期首元本額 828,744,043円	期首元本額 778,200,271円
期中追加設定元本額 4,940,557円	期中追加設定元本額 3,158,711円
期中一部解約元本額 55,484,329円	期中一部解約元本額 30,517,165円

2 有価証券関係

売買目的有価証券

種類	前期 自 2024年11月23日 至 2025年 5月22日	当期 自 2025年 5月23日 至 2025年11月25日
	損益に含まれた評価差額（円）	損益に含まれた評価差額（円）
投資信託受益証券	328,421,628	141,650,216
親投資信託受益証券	251	313
合計	328,421,879	141,650,529

3 デリバティブ取引関係

該当事項はありません。

（4）【附属明細表】

第1 有価証券明細表

(1) 株式(2025年11月25日現在)

該当事項はありません。

(2) 株式以外の有価証券(2025年11月25日現在)

(単位:円)

種類	通貨	銘柄	券面総額	評価額	備考
投資信託受益証券	日本円	ノムラ・マネージド・マスター・トラスト - ジャパン・ストック・パッシブ・インベストメント・ファン ド メキシコベソクラス	66,712	4,166,297,824	
	小計	銘柄数：1 組入時価比率：99.1%	66,712	4,166,297,824 100.0%	
	合計			4,166,297,824	
親投資信託受益証券	日本円	野村マネー マザーファンド	626,503	642,102	
	小計	銘柄数：1 組入時価比率：0.0%	626,503	642,102 0.0%	
	合計			642,102	

合計		4,166,939,926
----	--	---------------

(注1)投資信託受益証券、投資証券及び親投資信託受益証券における券面総額の数値は、証券数を表示しております。

(注2)比率は左より組入時価の純資産に対する比率、及び各小計欄の合計金額に対する比率であります。

第2 デリバティブ取引及び為替予約取引の契約額等及び時価の状況表

該当事項はありません。

【野村通貨選択日本株投信（メキシコペソコース）年2回決算型】

（1）【貸借対照表】

（単位：円）

	第24期 (2025年 5月22日現在)	第25期 (2025年11月25日現在)
資産の部		
流動資産		
コール・ローン	23,890,416	32,979,174
投資信託受益証券	1,494,836,457	2,129,051,132
親投資信託受益証券	382,234	383,207
未収入金	-	249,060
未収利息	319	442
流動資産合計	1,519,109,426	2,162,663,015
資産合計	1,519,109,426	2,162,663,015
負債の部		
流動負債		
未払金	324,528	1,090,618
未払収益分配金	310,276	287,170
未払解約金	498	-
未払受託者報酬	250,108	310,735
未払委託者報酬	4,668,652	5,800,402
その他未払費用	24,953	31,013
流動負債合計	5,579,015	7,519,938
負債合計	5,579,015	7,519,938
純資産の部		
元本等		
元本	310,276,153	287,170,443
剰余金		
期末剰余金又は期末欠損金（ ）	1,203,254,258	1,867,972,634
（分配準備積立金）	1,399,928,411	1,713,510,892
元本等合計	1,513,530,411	2,155,143,077
純資産合計	1,513,530,411	2,155,143,077
負債純資産合計	1,519,109,426	2,162,663,015

（２）【損益及び剰余金計算書】

（単位：円）

	第24期		第25期	
	自	2024年11月23日	自	2025年 5月23日
	至	2025年 5月22日	至	2025年11月25日
営業収益				
受取配当金		6,762,750		6,429,030
受取利息		37,432		57,073
有価証券売買等損益		2,914,001		783,837,872
営業収益合計		9,714,183		790,323,975
営業費用				
受託者報酬		250,108		310,735
委託者報酬		4,668,652		5,800,402
その他費用		24,953		31,013
営業費用合計		4,943,713		6,142,150
営業利益又は営業損失（ ）		4,770,470		784,181,825
経常利益又は経常損失（ ）		4,770,470		784,181,825
当期純利益又は当期純損失（ ）		4,770,470		784,181,825
一部解約に伴う当期純利益金額の分配額又は一部解約に伴う当期純損失金額の分配額（ ）		400,481		30,282,025
期首剰余金又は期首欠損金（ ）		1,249,370,340		1,203,254,258
剰余金増加額又は欠損金減少額		4,190,878		1,428,453
当期追加信託に伴う剰余金増加額又は欠損金減少額		4,190,878		1,428,453
剰余金減少額又は欠損金増加額		54,366,673		90,322,707
当期一部解約に伴う剰余金減少額又は欠損金増加額		54,366,673		90,322,707
分配金		310,276		287,170
期末剰余金又は期末欠損金（ ）		1,203,254,258		1,867,972,634

(3)【注記表】

(重要な会計方針に係る事項に関する注記)

1.運用資産の評価基準及び評価方法	投資信託受益証券 原則として時価で評価しております。 時価評価にあたっては、市場価格のある有価証券についてはその最終相場(計算日に最終相場のない場合には、直近の日の最終相場)で評価しております。 市場価格のない有価証券については基準価額で評価しております。
2.費用・収益の計上基準	親投資信託受益証券 基準価額で評価しております。 受取配当金 原則として配当落ち日において、確定配当金額又は予想配当金額を計上しております。 投資信託受益証券については、原則として収益分配金落ち日において、当該収益分配金額を計上しております。
3.金融商品の時価等に関する事項の補足説明	有価証券売買等損益 約定日基準で計上しております。 金融商品の時価の算定においては一定の前提条件等を採用しているため、異なる前提条件等によった場合、当該価額が異なることもあります。
4.その他	当ファンドの計算期間は、信託約款の規定により、2025年5月23日から2025年11月25日までとなっております。

(重要な会計上の見積りに関する注記)

該当事項はありません。

(貸借対照表に関する注記)

第24期 2025年5月22日現在	第25期 2025年11月25日現在
1. 計算期間の末日における受益権の総数 310,276,153口	1. 計算期間の末日における受益権の総数 287,170,443口
2. 計算期間の末日における1単位当たりの純資産の額 1口当たり純資産額 4.8780円 (10,000口当たり純資産額) (48,780円)	2. 計算期間の末日における1単位当たりの純資産の額 1口当たり純資産額 7.5048円 (10,000口当たり純資産額) (75,048円)

(損益及び剰余金計算書に関する注記)

第24期 自 2024年11月23日 至 2025年5月22日	第25期 自 2025年5月23日 至 2025年11月25日																																																												
1. 分配金の計算過程	1. 分配金の計算過程																																																												
<table border="1"> <thead> <tr> <th>項目</th> <th></th> <th></th> </tr> </thead> <tbody> <tr> <td>費用控除後の配当等収益額</td> <td>A</td> <td>3,168,249円</td> </tr> <tr> <td>費用控除後・繰越欠損金補填後の有価証券売買等損益額</td> <td>B</td> <td>0円</td> </tr> <tr> <td>収益調整金額</td> <td>C</td> <td>197,336,007円</td> </tr> <tr> <td>分配準備積立金額</td> <td>D</td> <td>1,397,070,438円</td> </tr> <tr> <td>当ファンドの分配対象収益額</td> <td>E=A+B+C+D</td> <td>1,597,574,694円</td> </tr> <tr> <td>当ファンドの期末残存口数</td> <td>F</td> <td>310,276,153口</td> </tr> <tr> <td>10,000口当たり収益分配対象額</td> <td>G=E/F×10,000</td> <td>51,488円</td> </tr> <tr> <td>10,000口当たり分配金額</td> <td>H</td> <td>10円</td> </tr> <tr> <td>収益分配金金額</td> <td>I=F×H/10,000</td> <td>310,276円</td> </tr> </tbody> </table>	項目			費用控除後の配当等収益額	A	3,168,249円	費用控除後・繰越欠損金補填後の有価証券売買等損益額	B	0円	収益調整金額	C	197,336,007円	分配準備積立金額	D	1,397,070,438円	当ファンドの分配対象収益額	E=A+B+C+D	1,597,574,694円	当ファンドの期末残存口数	F	310,276,153口	10,000口当たり収益分配対象額	G=E/F×10,000	51,488円	10,000口当たり分配金額	H	10円	収益分配金金額	I=F×H/10,000	310,276円	<table border="1"> <thead> <tr> <th>項目</th> <th></th> <th></th> </tr> </thead> <tbody> <tr> <td>費用控除後の配当等収益額</td> <td>A</td> <td>6,215,544円</td> </tr> <tr> <td>費用控除後・繰越欠損金補填後の有価証券売買等損益額</td> <td>B</td> <td>412,745,153円</td> </tr> <tr> <td>収益調整金額</td> <td>C</td> <td>183,806,607円</td> </tr> <tr> <td>分配準備積立金額</td> <td>D</td> <td>1,294,837,365円</td> </tr> <tr> <td>当ファンドの分配対象収益額</td> <td>E=A+B+C+D</td> <td>1,897,604,669円</td> </tr> <tr> <td>当ファンドの期末残存口数</td> <td>F</td> <td>287,170,443口</td> </tr> <tr> <td>10,000口当たり収益分配対象額</td> <td>G=E/F×10,000</td> <td>66,079円</td> </tr> <tr> <td>10,000口当たり分配金額</td> <td>H</td> <td>10円</td> </tr> <tr> <td>収益分配金金額</td> <td>I=F×H/10,000</td> <td>287,170円</td> </tr> </tbody> </table>	項目			費用控除後の配当等収益額	A	6,215,544円	費用控除後・繰越欠損金補填後の有価証券売買等損益額	B	412,745,153円	収益調整金額	C	183,806,607円	分配準備積立金額	D	1,294,837,365円	当ファンドの分配対象収益額	E=A+B+C+D	1,897,604,669円	当ファンドの期末残存口数	F	287,170,443口	10,000口当たり収益分配対象額	G=E/F×10,000	66,079円	10,000口当たり分配金額	H	10円	収益分配金金額	I=F×H/10,000	287,170円
項目																																																													
費用控除後の配当等収益額	A	3,168,249円																																																											
費用控除後・繰越欠損金補填後の有価証券売買等損益額	B	0円																																																											
収益調整金額	C	197,336,007円																																																											
分配準備積立金額	D	1,397,070,438円																																																											
当ファンドの分配対象収益額	E=A+B+C+D	1,597,574,694円																																																											
当ファンドの期末残存口数	F	310,276,153口																																																											
10,000口当たり収益分配対象額	G=E/F×10,000	51,488円																																																											
10,000口当たり分配金額	H	10円																																																											
収益分配金金額	I=F×H/10,000	310,276円																																																											
項目																																																													
費用控除後の配当等収益額	A	6,215,544円																																																											
費用控除後・繰越欠損金補填後の有価証券売買等損益額	B	412,745,153円																																																											
収益調整金額	C	183,806,607円																																																											
分配準備積立金額	D	1,294,837,365円																																																											
当ファンドの分配対象収益額	E=A+B+C+D	1,897,604,669円																																																											
当ファンドの期末残存口数	F	287,170,443口																																																											
10,000口当たり収益分配対象額	G=E/F×10,000	66,079円																																																											
10,000口当たり分配金額	H	10円																																																											
収益分配金金額	I=F×H/10,000	287,170円																																																											

(金融商品に関する注記)

(1)金融商品の状況に関する事項

第24期 自 2024年11月23日 至 2025年5月22日	第25期 自 2025年5月23日 至 2025年11月25日
1. 金融商品に対する取組方針 当ファンドは、投資信託及び投資法人に関する法律第2条第4項に定める証券投資信託であり、信託約款に規定する運用の基本方針に従い、有価証券等の金融商品に対して投資として運用することを目的としております。	1. 金融商品に対する取組方針 同左
2. 金融商品の内容及びその金融商品に係るリスク 当ファンドが保有する金融商品の種類は、有価証券、コール・ローン等の金銭債権及び金銭債務であります。 当ファンドが保有する有価証券の詳細は、(その他の注記)の2 有価証券関係に記載しております。 これらは、株価変動リスク、為替変動リスク、金利変動リスクなどの市場リスク、信用リスク及び流動性リスクにさらされております。	2. 金融商品の内容及びその金融商品に係るリスク 同左
3. 金融商品に係るリスク管理体制	3. 金融商品に係るリスク管理体制

委託会社においては、独立した投資リスク管理に関する委員会を設け、パフォーマンスの審査及び運用リスクの管理を行なっております。 市場リスクの管理 市場リスクに関しては、資産配分等の状況を常時、分析・把握し、投資方針に沿っているか等の管理を行なっております。 信用リスクの管理 信用リスクに関しては、発行体や取引先の財務状況等に関する情報収集・分析を常時、継続し、格付等の信用度に応じた組入制限等の管理を行なっております。 流動性リスクの管理 流動性リスクに関しては、必要に応じて市場流動性の状況を把握し、取引量や組入比率等の管理を行なっております。	同左
---	----

(2)金融商品の時価等に関する事項

第24期 2025年 5月22日現在	第25期 2025年11月25日現在
1. 貸借対照表計上額、時価及び差額 貸借対照表上の金融商品は原則としてすべて時価で評価しているため、貸借対照表計上額と時価との差額はありません。 2. 時価の算定方法 投資信託受益証券 （重要な会計方針に係る事項に関する注記）に記載しております。 親投資信託受益証券 （重要な会計方針に係る事項に関する注記）に記載しております。 コール・ローン等の金銭債権及び金銭債務 これらの科目は短期間で決済されるため、帳簿価額は時価と近似していることから、当該帳簿価額を時価としております。	1. 貸借対照表計上額、時価及び差額 同左 2. 時価の算定方法 同左

(関連当事者との取引に関する注記)

第24期 自 2024年11月23日 至 2025年 5月22日	第25期 自 2025年 5月23日 至 2025年11月25日
市場価格その他当該取引に係る公正な価格を勘案して、一般の取引条件と異なる関連当事者との取引は行なわれていないため、該当事項はございません。	同左

(その他の注記)

1 元本の移動

第24期 自 2024年11月23日 至 2025年 5月22日	第25期 自 2025年 5月23日 至 2025年11月25日
期首元本額 323,190,036円	期首元本額 310,276,153円
期中追加設定元本額 1,201,217円	期中追加設定元本額 267,303円
期中一部解約元本額 14,115,100円	期中一部解約元本額 23,373,013円

2 有価証券関係

売買目的有価証券

種類	第24期 自 2024年11月23日 至 2025年 5月22日	第25期 自 2025年 5月23日 至 2025年11月25日
	損益に含まれた評価差額（円）	
投資信託受益証券	2,934,466	749,083,589
親投資信託受益証券	710	973
合計	2,935,176	749,084,562

3 デリバティブ取引関係

該当事項はありません。

(4)【附属明細表】

第1 有価証券明細表

(1)株式(2025年11月25日現在)

該当事項はありません。

(2)株式以外の有価証券(2025年11月25日現在)

(単位:円)

種類	通貨	銘柄	券面総額	評価額	備考
----	----	----	------	-----	----

投資信託受益証券	日本円	ノムラ・マネージド・マスター・トラスト - ジャパン・ストック・パッシブ・インベストメント・ファンド メキシコペソクラス	34,091	2,129,051,132	
	小計	銘柄数：1 組入時価比率：98.8%	34,091	2,129,051,132	100.0%
	合計			2,129,051,132	
親投資信託受益証券	日本円	野村マネー マザーファンド	373,897	383,207	
	小計	銘柄数：1 組入時価比率：0.0%	373,897	383,207	0.0%
	合計			383,207	
合計				2,129,434,339	

(注1)投資信託受益証券、投資証券及び親投資信託受益証券における券面総額の数値は、証券数を表示しております。

(注2)比率は左より組入時価の純資産に対する比率、及び各小計欄の合計金額に対する比率であります。

第2 デリバティブ取引及び為替予約取引の契約額等及び時価の状況表

該当事項はありません。

(参考)

「野村通貨選択日本株投信」の各ファンドは「野村マネー マザーファンド」受益証券を主要投資対象としており、貸借対照表の資産の部に計上された親投資信託受益証券は、すべて同親投資信託の受益証券です。
なお、以下に記載した状況は監査の対象外となっております。

野村マネー マザーファンド

貸借対照表

(単位：円)

(2025年11月25日現在)

資産の部	
流動資産	
コール・ローン	3,579,364,420
現先取引勘定	4,590,000,000
未収利息	48,015
差入委託証拠金	168,832,000
流動資産合計	8,338,244,435
資産合計	8,338,244,435
負債の部	
流動負債	
未払解約金	2,891,649,195
流動負債合計	2,891,649,195
負債合計	2,891,649,195
純資産の部	
元本等	
元本	5,314,198,824
剰余金	
期末剰余金又は期末欠損金()	132,396,416
元本等合計	5,446,595,240
純資産合計	5,446,595,240
負債純資産合計	8,338,244,435

注記表

(重要な会計方針に係る事項に関する注記)

1. 金融商品の時価等に関する事項の補足説明	金融商品の時価の算定においては一定の前提条件等を採用しているため、異なる前提条件等によった場合、当該価額が異なることもあります。
2. その他	現先取引 現先取引の会計処理については、「金融商品に関する会計基準」の規定によっております。

(重要な会計上の見積りに関する注記)
該当事項はありません。

(貸借対照表に関する注記)

2025年11月25日現在	
1. 計算期間の末日における1単位当たりの純資産の額	
1口当たり純資産額	1.0249円
(10,000口当たり純資産額)	(10,249円)

(金融商品に関する注記)

(1)金融商品の状況に関する事項

自 2025年 5月23日 至 2025年11月25日	
1. 金融商品に対する取組方針	当ファンドは、投資信託及び投資法人に関する法律第2条第4項に定める証券投資信託であり、信託約款に規定する運用の基本方針に従い、有価証券等の金融商品に対して投資として運用することを目的としております。
2. 金融商品の内容及びその金融商品に係るリスク	当ファンドが保有する金融商品の種類は、コール・ローン等の金銭債権及び金銭債務であります。これらは、金利変動リスクなどの市場リスク、信用リスク及び流動性リスクにさらされております。
3. 金融商品に係るリスク管理体制	委託会社においては、独立した投資リスク管理に関する委員会を設け、パフォーマンスの考査及び運用リスクの管理を行なっております。
市場リスクの管理	市場リスクに関しては、資産配分等の状況を常時、分析・把握し、投資方針に沿っているか等の管理を行なっております。
信用リスクの管理	信用リスクに関しては、発行体や取引先の財務状況等に関する情報収集・分析を常時、継続し、格付等の信用度に応じた組入制限等の管理を行なっております。
流動性リスクの管理	流動性リスクに関しては、必要に応じて市場流動性の状況を把握し、取引量や組入比率等の管理を行なっております。

(2)金融商品の時価等に関する事項

2025年11月25日現在	
1. 貸借対照表計上額、時価及び差額	貸借対照表上の金融商品は原則としてすべて時価で評価しているため、貸借対照表計上額と時価との差額はありませ
2. 時価の算定方法	コール・ローン等の金銭債権及び金銭債務 これらの科目は短期間で決済されるため、帳簿価額は時価と近似していることから、当該帳簿価額を時価としており

(その他の注記)

元本の移動及び期末元本額の内訳

2025年11月25日現在	
期首	2025年 5月23日
本報告書における開示対象ファンドの期首における当ファンドの元本額	3,296,586,319円
同期中における追加設定元本額	8,399,327,581円
同期中における一部解約元本額	6,381,715,076円
期末元本額	5,314,198,824円
期末元本額の内訳*	
野村世界業種別投資シリーズ(マネーパブル・ファンド)	2,988,717,437円
ノムラ・アジア・シリーズ(マネーパブル・ファンド)	82,941,008円
ネクストコア	4,259,076円
欧州ハイ・イールド・ボンド・ファンド(欧州通貨コース)	982,609円
欧州ハイ・イールド・ボンド・ファンド(円コース)	982,609円
欧州ハイ・イールド・ボンド・ファンド(豪ドルコース)	982,609円
野村米国ハイ・イールド債券投信(円コース)毎月分配型	982,608円
野村米国ハイ・イールド債券投信(米ドルコース)毎月分配型	98,261円
野村米国ハイ・イールド債券投信(豪ドルコース)毎月分配型	982,608円
野村米国ハイ・イールド債券投信(ブラジルリアルコース)毎月分配型	982,608円
野村米国ハイ・イールド債券投信(トルコリラコース)毎月分配型	982,608円
野村米国ハイ・イールド債券投信(円コース)年2回決算型	98,261円
野村米国ハイ・イールド債券投信(米ドルコース)年2回決算型	98,261円
野村米国ハイ・イールド債券投信(豪ドルコース)年2回決算型	982,608円
野村米国ハイ・イールド債券投信(ブラジルリアルコース)年2回決算型	982,608円
野村米国ハイ・イールド債券投信(トルコリラコース)年2回決算型	98,261円
野村日本ブランド株投資(円コース)毎月分配型	982,609円
野村日本ブランド株投資(豪ドルコース)毎月分配型	982,608円
野村日本ブランド株投資(ブラジルリアルコース)毎月分配型	982,608円
野村日本ブランド株投資(トルコリラコース)毎月分配型	982,607円
野村日本ブランド株投資(円コース)年2回決算型	982,608円
野村日本ブランド株投資(豪ドルコース)年2回決算型	982,608円
野村日本ブランド株投資(ブラジルリアルコース)年2回決算型	982,608円
野村日本ブランド株投資(トルコリラコース)年2回決算型	982,608円
野村グローバル・ハイ・イールド債券投信(円コース)毎月分配型	984,834円
野村グローバル・ハイ・イールド債券投信(資源国通貨コース)毎月分配型	984,834円
野村グローバル・ハイ・イールド債券投信(アジア通貨コース)毎月分配型	984,834円

野村グローバル・ハイ・イールド債券投信(円コース)年2回決算型	984,834円
野村グローバル・ハイ・イールド債券投信(資源国通貨コース)年2回決算型	984,834円
野村グローバル・ハイ・イールド債券投信(アジア通貨コース)年2回決算型	984,834円
ノムラ新興国債券ファンズ(野村SMA向け)	10,000円
野村ドイチェ・高配当インフラ関連株投信(為替ヘッジあり)毎月分配型	984,252円
野村ドイチェ・高配当インフラ関連株投信(為替ヘッジなし)毎月分配型	98,261円
野村ドイチェ・高配当インフラ関連株投信(為替ヘッジあり)年2回決算型	984,252円
野村ドイチェ・高配当インフラ関連株投信(為替ヘッジなし)年2回決算型	98,261円
野村日本ブランド株投資(資源国通貨コース)毎月分配型	982,609円
野村日本ブランド株投資(アジア通貨コース)毎月分配型	982,609円
野村日本ブランド株投資(資源国通貨コース)年2回決算型	982,609円
野村日本ブランド株投資(アジア通貨コース)年2回決算型	982,609円
野村PIMCO新興国インフラ関連債券投信(円コース)毎月分配型	982,607円
野村PIMCO新興国インフラ関連債券投信(資源国通貨コース)毎月分配型	982,607円
野村PIMCO新興国インフラ関連債券投信(アジア通貨コース)毎月分配型	982,608円
野村PIMCO新興国インフラ関連債券投信(円コース)年2回決算型	98,261円
野村PIMCO新興国インフラ関連債券投信(資源国通貨コース)年2回決算型	98,261円
野村PIMCO新興国インフラ関連債券投信(アジア通貨コース)年2回決算型	98,261円
野村米国ブランド株投資(円コース)毎月分配型	98,261円
野村米国ブランド株投資(資源国通貨コース)毎月分配型	983,768円
野村米国ブランド株投資(アジア通貨コース)毎月分配型	983,768円
野村米国ブランド株投資(円コース)年2回決算型	983,768円
野村米国ブランド株投資(資源国通貨コース)年2回決算型	983,768円
野村米国ブランド株投資(アジア通貨コース)年2回決算型	983,768円
ノムラ・グローバルトレンド(円コース)毎月分配型	983,672円
ノムラ・グローバルトレンド(資源国通貨コース)毎月分配型	983,672円
ノムラ・グローバルトレンド(アジア通貨コース)毎月分配型	983,672円
ノムラ・グローバルトレンド(円コース)年2回決算型	983,672円
ノムラ・グローバルトレンド(資源国通貨コース)年2回決算型	983,672円
ノムラ・グローバルトレンド(アジア通貨コース)年2回決算型	983,672円
野村テンブルトン・トータル・リターン Aコース	983,381円
野村テンブルトン・トータル・リターン Bコース	98,261円
野村テンブルトン・トータル・リターン Cコース	983,381円
野村テンブルトン・トータル・リターン Dコース	983,381円
野村米国ハイ・イールド債券投信(通貨セレクトコース)毎月分配型	982,609円
野村米国ハイ・イールド債券投信(通貨セレクトコース)年2回決算型	98,262円
野村グローバル高配当株プレミアム(円コース)毎月分配型	983,091円
野村グローバル高配当株プレミアム(通貨セレクトコース)毎月分配型	983,091円
野村グローバル高配当株プレミアム(円コース)年2回決算型	983,091円
野村グローバル高配当株プレミアム(通貨セレクトコース)年2回決算型	983,091円
野村アジアハイ・イールド債券投信(円コース)毎月分配型	982,898円
野村アジアハイ・イールド債券投信(通貨セレクトコース)毎月分配型	982,898円
野村アジアハイ・イールド債券投信(アジア通貨セレクトコース)毎月分配型	982,898円
野村アジアハイ・イールド債券投信(円コース)年2回決算型	982,898円
野村アジアハイ・イールド債券投信(通貨セレクトコース)年2回決算型	982,898円
野村アジアハイ・イールド債券投信(アジア通貨セレクトコース)年2回決算型	982,898円
野村豪ドル債オープン・プレミアム毎月分配型	982,801円
野村豪ドル債オープン・プレミアム年2回決算型	491,401円
野村グローバルREITプレミアム(円コース)毎月分配型	982,608円
野村グローバルREITプレミアム(通貨セレクトコース)毎月分配型	982,608円
野村グローバルREITプレミアム(円コース)年2回決算型	982,608円
野村グローバルREITプレミアム(通貨セレクトコース)年2回決算型	982,608円
野村日本高配当株プレミアム(円コース)毎月分配型	982,415円
野村日本高配当株プレミアム(通貨セレクトコース)毎月分配型	982,415円
野村日本高配当株プレミアム(円コース)年2回決算型	982,415円
野村日本高配当株プレミアム(通貨セレクトコース)年2回決算型	982,415円
野村高配当インフラ関連株プレミアム(円コース)毎月分配型	982,029円
野村高配当インフラ関連株プレミアム(通貨セレクトコース)毎月分配型	982,029円
野村高配当インフラ関連株プレミアム(円コース)年2回決算型	982,029円
野村高配当インフラ関連株プレミアム(通貨セレクトコース)年2回決算型	982,029円
野村カルミニャック・ファンド Aコース	981,547円
野村カルミニャック・ファンド Bコース	981,547円
野村通貨選択日本株投信(米ドルコース)毎月分配型	981,451円
野村通貨選択日本株投信(豪ドルコース)毎月分配型	177,539円
野村通貨選択日本株投信(ブラジルリアルコース)毎月分配型	398,357円
野村通貨選択日本株投信(メキシコペソコース)毎月分配型	626,503円
野村通貨選択日本株投信(米ドルコース)年2回決算型	981,451円
野村通貨選択日本株投信(豪ドルコース)年2回決算型	132,547円
野村通貨選択日本株投信(ブラジルリアルコース)年2回決算型	100,946円
野村通貨選択日本株投信(メキシコペソコース)年2回決算型	373,897円
野村エマージング債券プレミアム毎月分配型	981,451円
野村エマージング債券プレミアム年2回決算型	981,451円
ノムラ THE USA Aコース	981,258円

ノムラ THE USA Bコース	981,258円
野村日本ブランド株投資(米ドルコース)毎月分配型	9,809円
野村日本ブランド株投資(米ドルコース)年2回決算型	9,809円
野村アジアハイ・イールド債券投信(米ドルコース)毎月分配型	9,808円
野村アジアハイ・イールド債券投信(米ドルコース)年2回決算型	9,808円
野村米国ハイ・イールド債券投信(メキシコペソコース)毎月分配型	9,808円
野村米国ハイ・イールド債券投信(メキシコペソコース)年2回決算型	9,808円
野村米国ブランド株投資(米ドルコース)毎月分配型	9,807円
野村米国ブランド株投資(米ドルコース)年2回決算型	9,807円
野村PIMCO新興国インフラ関連債券投信(米ドルコース)毎月分配型	9,807円
野村PIMCO新興国インフラ関連債券投信(米ドルコース)年2回決算型	9,807円
ノムラ新興国債券ファンズ(野村SMA・EW向け)	9,801円
野村ブルーベイ・トータルリターンファンド(野村SMA・EW向け)	9,801円
グローバル・ストック Aコース	97,953円
グローバル・ストック Bコース	979,528円
グローバル・ストック Cコース	97,953円
グローバル・ストック Dコース	116,529円
野村グローバル・クオリティ・グロース Aコース(野村SMA・EW向け)	9,794円
野村グローバル・クオリティ・グロース Bコース(野村SMA・EW向け)	9,794円
野村MFSグローバル・リサーチ・フォーカス株式 Aコース(野村SMA・EW向け)	9,794円
野村MFSグローバル・リサーチ・フォーカス株式 Bコース(野村SMA・EW向け)	9,794円
野村ファンドラップ債券プレミア	9,795円
野村ファンドラップオルタナティブプレミア	9,795円
野村PIMCO米国投資適格債券戦略ファンド(為替ヘッジあり)毎月分配型	9,797円
野村PIMCO米国投資適格債券戦略ファンド(為替ヘッジあり)年2回決算型	9,797円
野村ウエスタン・世界債券戦略ファンド Aコース	9,797円
野村ウエスタン・世界債券戦略ファンド Bコース	9,797円
野村ウエスタン・世界債券戦略ファンド Cコース	9,797円
野村ウエスタン・世界債券戦略ファンド Dコース	9,797円
のむらップ・ファンド(普通型)年3%目標分配金受取型	98,001円
のむらップ・ファンド(普通型)年6%目標分配金受取型	98,001円
野村ブラックロック循環経済関連株投信 Aコース	98,011円
野村ブラックロック循環経済関連株投信 Bコース	98,011円
野村環境リーダーズ戦略ファンド Aコース	98,020円
野村環境リーダーズ戦略ファンド Bコース	98,020円
マイライフ・エール(資産成長型)	98,049円
マイライフ・エール(年2%目標払出型)	98,049円
マイライフ・エール(年6%目標払出型)	98,049円
野村PIMCO・トレンド戦略ファンド Aコース	98,059円
野村PIMCO・トレンド戦略ファンド Bコース	98,059円
ウエリントン・企業価値共創世界株ファンド Aコース	98,078円
ウエリントン・企業価値共創世界株ファンド Bコース	98,078円
野村PIMCO・トレンド戦略ファンド(米ドル売り円買い)(野村SMA・EW向け)	9,808円
野村アバンティス米国小型株ファンド Aコース(野村SMA・EW向け)	9,809円
野村アバンティス米国小型株ファンド Bコース(野村SMA・EW向け)	9,809円
野村アバンティス新興国株ファンド Aコース(野村SMA・EW向け)	9,809円
野村アバンティス新興国株ファンド Bコース(野村SMA・EW向け)	9,809円
ウエリントン・企業価値共創世界株ファンド Aコース(野村SMA・EW向け)	9,806円
ウエリントン・企業価値共創世界株ファンド Bコース(野村SMA・EW向け)	9,806円
野村ブラックロック世界優良企業厳選ファンド Aコース	9,803円
野村ブラックロック世界優良企業厳選ファンド Bコース	9,803円
野村マッコーリー・プライベート・インフラ・ファンド	97,848円
のむらップ・ファンド(保守型)年3%目標分配金受取型	97,781円
のむらップ・ファンド(積極型)年3%目標分配金受取型	97,781円
のむらップ・ファンド(積極型)年6%目標分配金受取型	97,781円
野村グローバル高配当株プレミアム(米ドルコース)毎月分配型	9,771円
野村グローバル高配当株プレミアム(米ドルコース)年2回決算型	9,771円
ノムラ・プライベート・シリーズTPGアンジェロ・ゴードンBDCオープン(為替ヘッジあり)2025-06(限定追加型)(適格機関投資家専用)	341,203,643円
野村アンジェロ・ゴードンBDCファンド(為替ヘッジあり)2210(適格機関投資家転売制限付)	1,063,493,318円
ノムラ・プライベート・シリーズTPGアンジェロ・ゴードンBDCファンド(為替ヘッジあり)2402(適格機関投資家転売制限付)	558,457,980円
野村DC運用戦略ファンド	184,177,059円
野村DC運用戦略ファンド(マイルド)	7,492,405円

*は当該親投資信託受益証券を投資対象とする証券投資信託ごとの元本額

第1 有価証券明細表

(1) 株式(2025年11月25日現在)

該当事項はありません。

(2) 株式以外の有価証券(2025年11月25日現在)

該当事項はありません。

第2 デリバティブ取引及び為替予約取引の契約額等及び時価の状況表

該当事項はありません。

2【ファンドの現況】

【純資産額計算書】

野村通貨選択日本株投信（米ドルコース）毎月分配型

2025年12月30日現在

資産総額	11,117,286,039円
負債総額	1,580,428円
純資産総額（ - ）	11,115,705,611円
発行済口数	1,735,747,691口
1口当たり純資産額（ / ）	6.4040円

野村通貨選択日本株投信（米ドルコース）年2回決算型

2025年12月30日現在

資産総額	29,319,091,043円
負債総額	18,244,059円
純資産総額（ - ）	29,300,846,984円
発行済口数	4,280,034,392口
1口当たり純資産額（ / ）	6.8459円

野村通貨選択日本株投信（豪ドルコース）毎月分配型

2025年12月30日現在

資産総額	813,239,617円
負債総額	115,063円
純資産総額（ - ）	813,124,554円
発行済口数	199,238,877口
1口当たり純資産額（ / ）	4.0812円

野村通貨選択日本株投信（豪ドルコース）年2回決算型

2025年12月30日現在

資産総額	684,358,023円
負債総額	415,736円
純資産総額（ - ）	683,942,287円
発行済口数	140,913,211口
1口当たり純資産額（ / ）	4.8536円

野村通貨選択日本株投信（ブラジルリアルコース）毎月分配型

2025年12月30日現在

資産総額	1,245,474,124円
負債総額	175,921円
純資産総額（ - ）	1,245,298,203円
発行済口数	369,655,948口
1口当たり純資産額（ / ）	3.3688円

野村通貨選択日本株投信（ブラジルリアルコース）年2回決算型

2025年12月30日現在

資産総額	309,107,750円
負債総額	193,045円
純資産総額（ - ）	308,914,705円
発行済口数	50,728,858口
1口当たり純資産額（ / ）	6.0895円

野村通貨選択日本株投信（メキシコペソコース）毎月分配型

2025年12月30日現在

資産総額	4,401,423,497円
負債総額	624,431円
純資産総額（ - ）	4,400,799,066円
発行済口数	735,442,412口
1口当たり純資産額（ / ）	5.9839円

野村通貨選択日本株投信（メキシコペソコース）年2回決算型

2025年12月30日現在

資産総額	2,221,737,832円
負債総額	1,386,576円
純資産総額（ - ）	2,220,351,256円
発行済口数	276,786,963口
1口当たり純資産額（ / ）	8.0219円

（参考）野村マネー マザーファンド

2025年12月30日現在

資産総額	5,370,688,647円
負債総額	円
純資産総額（ - ）	5,370,688,647円
発行済口数	5,237,241,468口
1口当たり純資産額（ / ）	1.0255円

第4【内国投資信託受益証券事務の概要】

(1) 受益証券の名義書換えの事務等

該当事項はありません。

ファンドの受益権の帰属は、振替機関等の振替口座簿に記載または記録されることにより定まり、この信託の受益権を取り扱う振替機関が社振法の規定により主務大臣の指定を取り消された場合または当該指定が効力を失った場合であって、当該振替機関の振替業を承継する者が存在しない場合その他やむを得ない事情がある場合を除き、当該振替受益権を表示する受益証券を発行しません。

なお、受益者は、委託者がやむを得ない事情等により受益証券を発行する場合を除き、無記名式受益証券から記名式受益証券への変更の請求、記名式受益証券から無記名式受益証券への変更の請求、受益証券の再発行の請求を行なわないものとします。

(2) 受益者に対する特典

該当事項はありません。

(3) 受益権の譲渡

受益者は、その保有する受益権を譲渡する場合には、当該受益者の譲渡の対象とする受益権が記載または記録されている振替口座簿に係る振替機関等に振替の申請をするものとしします。

上記の申請のある場合には、上記の振替機関等は、当該譲渡に係る譲渡人の保有する受益権の口数の減少および譲受人の保有する受益権の口数の増加につき、その備える振替口座簿に記載または記録するものとしします。ただし、上記の振替機関等が振替先口座を開設したものでない場合には、譲受人の振替先口座を開設した他の振替機関等（当該他の振替機関等の上位機関を含みます。）に社振法の規定にしたがい、譲受人の振替先口座に受益権の口数の増加の記載または記録が行なわれるよう通知するものとしします。

上記の振替について、委託者は、当該受益者の譲渡の対象とする受益権が記載または記録されている振替口座簿に係る振替機関等と譲受人の振替先口座を開設した振替機関等が異なる場合等において、委託者が必要と認めるときまたはやむをえない事情があると判断したときは、振替停止日や振替停止期間を設けることができます。

(4) 受益権の譲渡の対抗要件

受益権の譲渡は、振替口座簿への記載または記録によらなければ、委託者および受託者に対抗することができません。

(5) 受益権の再分割

委託者は、受託者と協議のうえ、一定日現在の受益権を均等に再分割できるものとしします。

(6) 質権口記載又は記録の受益権の取り扱い

振替機関等の振替口座簿の質権口に記載または記録されている受益権にかかる収益分配金の支払い、一部解約の実行の請求の受付け、一部解約金および償還金の支払い等については、約款の規定によるほか、民法その他の法令等にしたがって取り扱われます。

第二部【委託会社等の情報】

第1【委託会社等の概況】

1【委託会社等の概況】

(1)資本金の額

2026年1月末現在、17,180百万円

会社が発行する株式総数 20,000,000株

発行済株式総数 5,150,693株

過去5年間における主な資本金の額の増減：該当事項はありません。

(2)会社の機構

(a)会社の意思決定機構

当社は監査等委員会設置会社であり、会社の機関として株主総会、取締役会のほか代表取締役および監査等委員会を設けております。各機関の権限は以下のとおりです。

株主総会

株主により構成され、取締役・会計監査人の選任・解任、剰余金の配当の承認、定款変更・合併等の重要事項の承認等を行います。

取締役会

取締役により構成され、当社の業務につき意思決定を行います。また代表取締役等を選任し、取締役の職務の執行を監督します。

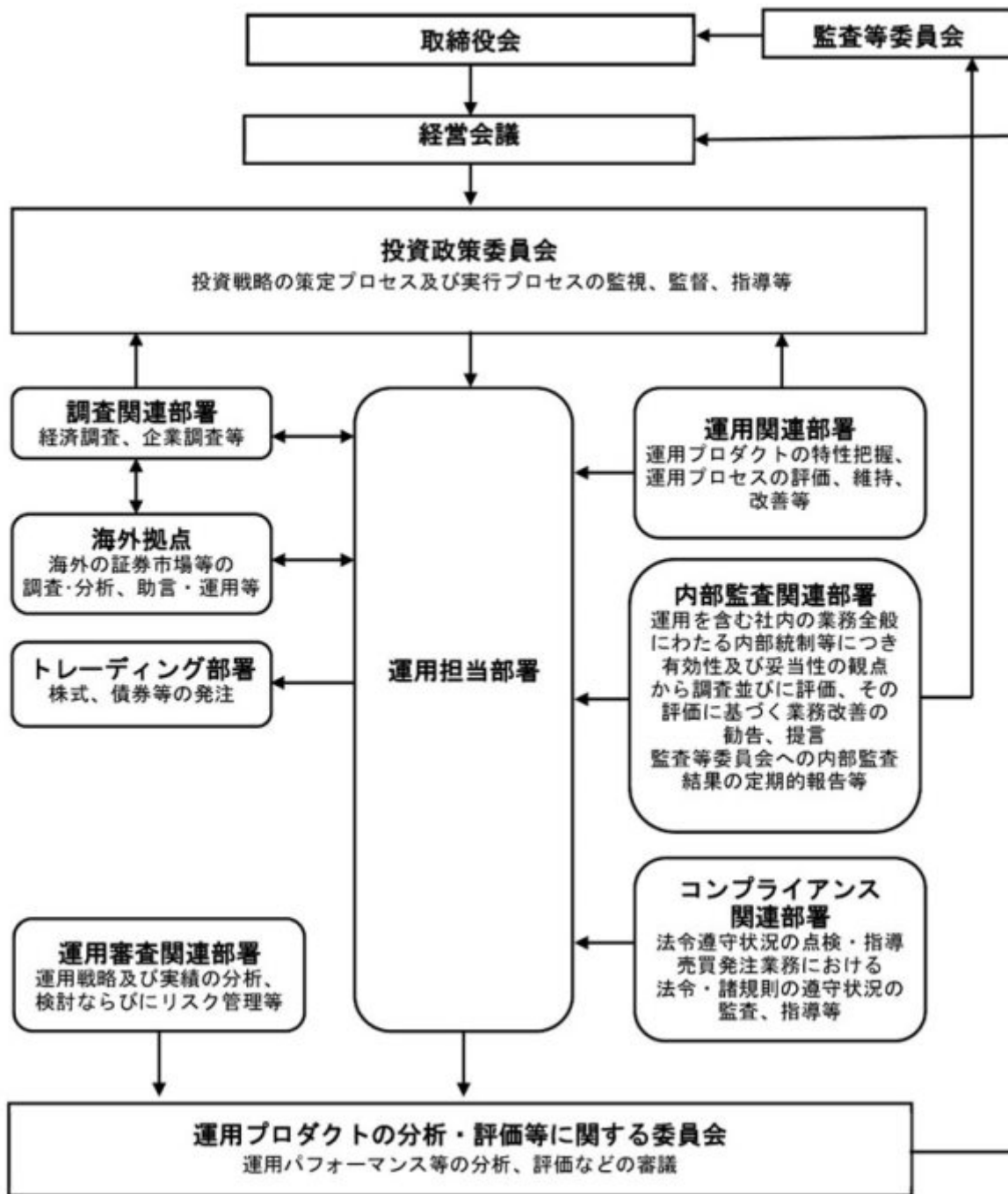
代表取締役・業務執行取締役

代表取締役を含む各業務執行取締役は、当社の業務の執行を行います。代表取締役は当社を代表いたします。また取締役会により委任された一定の事項について、代表取締役を含む業務執行取締役で構成される経営会議が意思決定を行います。なお、当社は執行役員制度を導入しており、経営会議の構成員には執行役員が含まれます。

監査等委員会

監査等委員である取締役3名以上（但し、過半数は社外取締役）で構成され、取締役の職務執行の適法性および妥当性に関する監査を行うとともに、株主総会に提出する会計監査人の選任・解任・不再任に関する議案の内容や監査等委員である取締役以外の取締役の選任・解任・辞任および報酬等についての監査等委員会としての意見を決定します。

(b)投資信託の運用体制



2【事業の内容及び営業の概況】

「投資信託及び投資法人に関する法律」に定める投資信託委託会社である委託者は、証券投資信託の設定を行うとともに「金融商品取引法」に定める金融商品取引業者としてその運用（投資運用業）を行っています。また「金融商品取引法」に定める第二種金融商品取引業に係る業務の一部及び投資助言業務を行っています。

委託者の運用する証券投資信託は2025年12月30日現在次の通りです(ただし、親投資信託を除きます。)

種類	本数	純資産総額(百万円)
追加型株式投資信託	893	67,871,125

単位型株式投資信託	123	583,283
追加型公社債投資信託	14	7,335,318
単位型公社債投資信託	356	561,657
合計	1,386	76,351,385

3【委託会社等の経理状況】

1. 委託会社である野村アセットマネジメント株式会社(以下「委託会社」という)の財務諸表は、「財務諸表等の用語、様式及び作成方法に関する規則」(昭和38年大蔵省令第59号、以下「財務諸表等規則」という)、ならびに同規則第2条の規定に基づき、「金融商品取引業等に関する内閣府令」(平成19年8月6日内閣府令第52号)により作成しております。

委託会社の中間財務諸表は、財務諸表等規則ならびに同規則第282条及び第306条の規定により、「金融商品取引業等に関する内閣府令」(平成19年8月6日内閣府令第52号)に基づいて作成しております。

2. 財務諸表及び中間財務諸表の記載金額は、百万円未満の端数を切り捨てて表示しております。

3. 委託会社は、金融商品取引法第193条の2第1項の規定に基づき、事業年度(2024年4月1日から2025年3月31日まで)の財務諸表ならびに中間会計期間(2025年4月1日から2025年9月30日まで)の中間財務諸表について、EY新日本有限責任監査法人の監査及び中間監査を受けております。

(1)【貸借対照表】

区分	注記 番号	前事業年度 (2024年3月31日)		当事業年度 (2025年3月31日)	
		金額(百万円)		金額(百万円)	
(資産の部)					
流動資産					
現金・預金			7,405		8,177
金銭の信託			44,745		46,810
前払金			7		12
前払費用			852		1,019
未収入金			1,023		666
未収委託者報酬			31,788		34,911
未収運用受託報酬			5,989		7,066
短期貸付金			757		2,242
その他			169		195
貸倒引当金			18		21
流動資産計			92,719		101,080
固定資産					
有形固定資産					
建物	2	595		589	
器具備品	2	350		292	
無形固定資産					
ソフトウェア		5,658		6,888	
その他		0		0	

投資その他の資産		17,314		14,923
投資有価証券		1,813	2,164	
関係会社株式		9,535	6,584	
長期差入保証金		519	521	
長期前払費用		10	11	
前払年金費用		1,875	2,413	
繰延税金資産		2,651	3,134	
その他		908	92	
固定資産計		23,918		22,694
資産合計		116,638		123,775

区分	注記 番号	前事業年度 (2024年3月31日)		当事業年度 (2025年3月31日)	
		金額(百万円)		金額(百万円)	
(負債の部)					
流動負債					
関係会社短期借入金			13,700		6,000
預り金			123		132
未払金			11,404		11,982
未払収益分配金		1		1	
未払償還金		39		65	
未払手数料		10,312		11,326	
関係会社未払金		1,052		589	
未払費用	1		12,507		12,594
未払法人税等			8,095		10,363
未払消費税等			1,590		2,112
前受収益			15		14
賞与引当金			4,543		5,846
その他			24		-
流動負債計			52,005		49,045
固定負債					
退職給付引当金			2,759		2,618
時効後支払損引当金			602		610
資産除去債務			1,123		1,431
固定負債計			4,484		4,660
負債合計			56,490		53,706
(純資産の部)					
株主資本					
資本金			17,180		17,180
資本剰余金			13,729		13,729
資本準備金		11,729		11,729	
その他資本剰余金		2,000		2,000	
利益剰余金			28,910		38,841
利益準備金		685		685	
その他利益剰余金		28,225		38,156	
繰越利益剰余金		28,225		38,156	
評価・換算差額等			327		317
その他有価証券評価差額金			327		317
純資産合計			60,147		70,069
負債・純資産合計			116,638		123,775

(2) 【損益計算書】

区分	注記 番号	前事業年度 (自 2023年4月1日 至 2024年3月31日)		当事業年度 (自 2024年4月1日 至 2025年3月31日)	
		金額(百万円)		金額(百万円)	
営業収益					
委託者報酬			124,722		155,775
運用受託報酬			21,188		23,666
その他営業収益			291		328
営業収益計			146,202		179,770
営業費用					
支払手数料			43,258		56,923
広告宣伝費			1,054		1,115
公告費			0		0
調査費			33,107		38,115
調査費		6,797		6,901	
委託調査費		26,310		31,213	
委託計算費			1,377		1,345
営業雑経費			3,670		4,336
通信費		92		89	
印刷費		820		780	
協会費		85		93	
諸経費		2,671		3,372	
営業費用計			82,468		101,835
一般管理費					
給料			13,068		14,094
役員報酬		259		321	
給料・手当		7,985		7,982	
賞与		4,822		5,790	
交際費			87		105
寄付金			117		116
旅費交通費			323		394
租税公課			990		1,537
不動産賃借料			1,235		1,236
退職給付費用			893		598
固定資産減価償却費			2,292		2,309
諸経費			12,483		12,708
一般管理費計			31,491		33,100
営業利益			32,242		44,834

区分	注記 番号	前事業年度 (自 2023年4月1日 至 2024年3月31日)		当事業年度 (自 2024年4月1日 至 2025年3月31日)	
		金額(百万円)		金額(百万円)	
営業外収益					
受取配当金	1	7,054		6,594	

受取利息		48		93
為替差益		146		1,498
その他		625		786
営業外収益計			7,875	8,972
営業外費用				
支払利息		123		210
金銭の信託運用損		782		396
時効後支払損引当金繰入額		14		10
投資事業組合運用損		28		134
その他		18		10
営業外費用計			967	763
経常利益			39,149	53,043
特別利益				
株式報酬受入益		28		56
特別利益計			28	56
特別損失				
投資有価証券売却損		5		-
関係会社株式評価損		490		-
固定資産除却損	2	31		14
特別損失計			527	14
税引前当期純利益			38,651	53,085
法人税、住民税及び事業税			10,821	15,463
法人税等調整額			354	482
当期純利益			28,183	38,105

(3) 【株主資本等変動計算書】

前事業年度(自 2023年4月1日 至 2024年3月31日)

(単位：百万円)

	株主資本								株主資本合計
	資本金	資本剰余金			利益準備金	利益剰余金		利益剰余金合計	
		資本準備金	その他資本剰余金	資本剰余金合計		別途積立金	繰越利益剰余金		
当期首残高	17,180	11,729	2,000	13,729	685	24,606	31,217	56,509	87,419
当期変動額									
剰余金の配当							55,782	55,782	55,782
当期純利益							28,183	28,183	28,183
別途積立金の取崩						24,606	24,606	-	-
株主資本以外の項目の当期変動額(純額)									

当期変動額合計	-	-	-	-	-	24,606	2,991	27,598	27,598
当期末残高	17,180	11,729	2,000	13,729	685	-	28,225	28,910	59,820

(単位：百万円)

	評価・換算差額等		純資産合計
	その他有価証券評価差額金	評価・換算差額等合計	
当期首残高	229	229	87,648
当期変動額			
剰余金の配当			55,782
当期純利益			28,183
別途積立金の取崩			-
株主資本以外の項目の当期変動額(純額)	97	97	97
当期変動額合計	97	97	27,500
当期末残高	327	327	60,147

当事業年度(自 2024年4月1日 至 2025年3月31日)

(単位：百万円)

	株主資本							株主資本合計
	資本金	資本剰余金			利益準備金	利益剰余金		
		資本準備金	その他資本剰余金	資本剰余金合計		その他利益剰余金	利益剰余金合計	
当期首残高	17,180	11,729	2,000	13,729	685	28,225	28,910	59,820
当期変動額								
剰余金の配当						28,174	28,174	28,174
当期純利益						38,105	38,105	38,105
株主資本以外の項目の当期変動額(純額)								
当期変動額合計	-	-	-	-	-	9,931	9,931	9,931
当期末残高	17,180	11,729	2,000	13,729	685	38,156	38,841	69,751

(単位：百万円)

	評価・換算差額等
--	----------

	その他有価証券 評価差額金	評価・換算 差額等合計	純資産合計
当期首残高	327	327	60,147
当期変動額			
剰余金の配当			28,174
当期純利益			38,105
株主資本以外の項目 の当期変動額（純 額）	9	9	9
当期変動額合計	9	9	9,921
当期末残高	317	317	70,069

[重要な会計方針]

1．有価証券の評価基準及び評価方法	<p>(1) 子会社株式及び関連会社株式 ... 移動平均法による原価法</p> <p>(2) その他有価証券 市場価格のない ... 時価法 株式等以外のもの (評価差額は全部純資産直入法により処理し、売却原価は移動平均法により算定)</p> <p>市場価格のない ... 移動平均法による原価法 株式等</p>						
2．金銭の信託の評価基準及び評価方法	時価法						
3．デリバティブ取引の評価基準及び評価方法	時価法						
4．外貨建の資産又は負債の本邦通貨への換算基準	外貨建金銭債権債務は、決算日の直物為替相場により円貨に換算し、換算差額は損益として処理しております。						
5．固定資産の減価償却の方法	<p>(1) 有形固定資産 定率法を採用しております。ただし、1998年4月1日以降に取得した建物(附属設備を除く)、並びに2016年4月1日以降に取得した建物附属設備及び構築物については、定額法を採用しております。</p> <p>主な耐用年数は以下の通りであります。</p> <table> <tr> <td>建物</td> <td>6年</td> </tr> <tr> <td>附属設備</td> <td>6～15年</td> </tr> <tr> <td>器具備品</td> <td>4～15年</td> </tr> </table> <p>(2) 無形固定資産及び投資その他の資産 定額法を採用しております。なお、自社利用のソフトウェアについては、社内における利用可能期間(5年)に基づく定額法によっております。</p>	建物	6年	附属設備	6～15年	器具備品	4～15年
建物	6年						
附属設備	6～15年						
器具備品	4～15年						
6．引当金の計上基準	<p>(1) 貸倒引当金 一般債権については貸倒実績率により、貸倒懸念債権等特定の債権については個別に回収可能性を検討し、回収不能見込額を計上しております。</p> <p>(2) 賞与引当金 賞与の支払いに備えるため、支払見込額を計上しております。</p>						

<p>7. 収益及び費用の計上基準</p>	<p>(3) 退職給付引当金 従業員からの退職給付に備えるため、退職一時金及び確定給付型企業年金について、当事業年度末における退職給付債務及び年金資産の見込額に基づき計上しております。 退職給付見込額の期間帰属方法 退職給付債務の算定にあたり、退職給付見込額を当事業年度末までの期間に帰属させる方法については、給付算定式基準によっております。 数理計算上の差異及び過去勤務費用の費用処理方法 確定給付型企業年金に係る数理計算上の差異は、その発生時の従業員の平均残存勤務期間以内の一定の年数による定額法により、発生した事業年度の翌期から費用処理することとしております。また、退職一時金に係る数理計算上の差異は、発生した事業年度の翌期に一括して費用処理することとしております。 退職一時金及び確定給付型企業年金に係る過去勤務費用は、その発生時の従業員の平均残存勤務期間以内の一定の年数による定額法により、発生した事業年度から費用処理することとしております。</p> <p>(4) 時効後支払損引当金 時効成立のため利益計上した収益分配金及び償還金について、受益者からの今後の支払請求に備えるため、過去の支払実績に基づく将来の支払見込額を計上しております。</p> <p>当社は、資産運用サービスから委託者報酬、運用受託報酬を稼得しております。これらには成功報酬が含まれる場合があります。</p> <p>委託者報酬 委託者報酬は、投資信託の信託約款に基づき日々の純資産総額に対する一定割合として認識され、確定した報酬を投資信託によって主に年4回、もしくは年2回受取ります。当該報酬は期間の経過とともに履行義務が充足されるという前提に基づき、投資信託の運用期間にわたり収益として認識しております。</p> <p>運用受託報酬 運用受託報酬は、投資顧問契約に基づき契約期間の純資産総額等に対する一定割合として認識され、確定した報酬を顧問口座によって主に年4回、もしくは年2回受取ります。当該報酬は期間の経過とともに履行義務が充足されるという前提に基づき、顧問口座の運用期間にわたり収益として認識しております。</p> <p>成功報酬 成功報酬は、対象となる投資信託または顧問口座の特定のベンチマークまたはその他のパフォーマンス目標を上回る超過運用益に対する一定割合として認識されます。当該報酬は成功報酬を受領する権利が確定した時点で収益として認識しております。</p>
-----------------------	--

[会計上の見積りの変更に関する注記]

(1) 資産除去債務の計上額

当事業年度において、国内における近年の物価高騰を受け、本社事務所の不動産賃貸借契約に基づく退去時における原状回復義務に係る資産除去債務について、最新の物価及び人件費に基づく再見積りを行いました。この見積りの変更による増加額308百万円を変更前の資産除去債務残高に加算しております。

[表示方法の変更に関する注記]

(損益計算書関係)

前事業年度において、「営業外費用」の「その他」に含めていた「投資事業組合運用損」は、営業外費用の総額の100分の10を超えたため、当事業年度より独立掲記することとしております。この表示方法の変更を反映させるため、前事業年度の財務諸表の組替えを行っております。

この結果、前事業年度の損益計算書において、「営業外費用」の「その他」に表示していた47百万円は、「投資事業組合運用損」28百万円、「その他」18百万円として組み替えております。

[会計方針の変更]

該当事項はありません。

[未適用の会計基準等]

- ・「リースに関する会計基準」(企業会計基準第34号 2024年9月13日)
 - ・「リースに関する会計基準の適用指針」(企業会計基準適用指針第33号 2024年9月13日)
- ほか、関連する企業会計基準、企業会計基準適用指針、実務対応報告及び移管指針の改正

(1) 概要

国際的な会計基準と同様に、借手のすべてのリースについて資産・負債を計上する等の取扱いを定めるもの。

(2) 適用予定日

2028年3月期の期首より適用予定であります。

(3) 当該会計基準等の適用による影響

現時点において評価中であります。

[追加情報]

確定給付企業年金制度、退職一時金制度及び確定拠出年金制度を設けておりますが、2025年4月1日より確定給付企業年金制度の新規積立を停止し、確定拠出年金制度及び退職一時金制度による新規積立に変更しております。

この制度変更に伴う会計処理については、「退職給付制度間の移行等に関する会計処理」(企業会計基準適用指針第1号 2016年12月16日)及び「退職給付制度間の移行等の会計処理に関する実務上の取扱い」(実務対応報告第2号 2007年2月7日)を適用しております。

なお、退職給付制度変更による、当事業年度の損益計算書への影響は軽微であります。

[注記事項]

貸借対照表関係

前事業年度末 (2024年3月31日)	当事業年度末 (2025年3月31日)
------------------------	------------------------

1. 関係会社に対する資産及び負債 区分掲記されたもの以外で各科目に含まれているものは、次のとおりであります。 未払費用	1,939百万円	1. 関係会社に対する資産及び負債 区分掲記されたもの以外で各科目に含まれているものは、次のとおりであります。 未払費用	2,204百万円
2. 有形固定資産より控除した減価償却累計額 建物	1,214百万円	2. 有形固定資産より控除した減価償却累計額 建物	1,528百万円
器具備品	733	器具備品	792
合計	1,948	合計	2,320

損益計算書関係

前事業年度 (自 2023年4月1日 至 2024年3月31日)	当事業年度 (自 2024年4月1日 至 2025年3月31日)		
1. 関係会社に係る注記 区分掲記されたもの以外で関係会社に対するものは、次のとおりであります。 受取配当金	7,050百万円	1. 関係会社に係る注記 区分掲記されたもの以外で関係会社に対するものは、次のとおりであります。 受取配当金	6,591百万円
2. 固定資産除却損 建物	-百万円	2. 固定資産除却損 建物	0百万円
器具備品	0	器具備品	-
ソフトウェア	30	ソフトウェア	14
合計	31	合計	14

株主資本等変動計算書関係

前事業年度(自 2023年4月1日 至 2024年3月31日)

1. 発行済株式の種類及び総数に関する事項

株式の種類	当事業年度期首株式数	当事業年度増加株式数	当事業年度減少株式数	当事業年度末株式数
普通株式	5,150,693株	-	-	5,150,693株

2. 剰余金の配当に関する事項

(1) 配当財産が金銭である場合における当該金銭の総額

2023年5月23日開催の取締役会において、次のとおり決議しております。

普通株式の配当に関する事項

配当金の総額	55,782百万円
配当の原資	利益剰余金
1株当たり配当額	10,830円
基準日	2023年3月31日
効力発生日	2023年6月30日

(2) 基準日が当事業年度に属する配当のうち、配当の効力発生日が翌事業年度となるもの

2024年5月16日開催の取締役会において、次のとおり決議しております。

普通株式の配当に関する事項

配当金の総額	28,174百万円
配当の原資	利益剰余金
1株当たり配当額	5,470円

基準日 2024年3月31日
効力発生日 2024年6月28日

当事業年度(自 2024年4月1日 至 2025年3月31日)

1. 発行済株式の種類及び総数に関する事項

株式の種類	当事業年度期首株式数	当事業年度増加株式数	当事業年度減少株式数	当事業年度末株式数
普通株式	5,150,693株	-	-	5,150,693株

2. 剰余金の配当に関する事項

(1) 配当財産が金銭である場合における当該金銭の総額

2024年5月16日開催の取締役会において、次のとおり決議しております。

普通株式の配当に関する事項

配当金の総額 28,174百万円
配当の原資 利益剰余金
1株当たり配当額 5,470円
基準日 2024年3月31日
効力発生日 2024年6月28日

(2) 基準日が当事業年度に属する配当のうち、配当の効力発生日が翌事業年度となるもの

2025年5月14日開催の取締役会において、次のとおり決議しております。

普通株式の配当に関する事項

配当金の総額 38,115百万円
配当の原資 利益剰余金
1株当たり配当額 7,400円
基準日 2025年3月31日
効力発生日 2025年6月30日

金融商品関係

前事業年度(自 2023年4月1日 至 2024年3月31日)

1. 金融商品の状況に関する事項

(1) 金融商品に対する取組方針

当社は、投資信託の運用を業として行っており、自らが運用する投資信託の商品性維持等を目的として、当該投資信託を特定金外信託を通じ保有しております。特定金外信託を通じ行っているデリバティブ取引については、保有する投資信託にかかる将来の為替及び価格の変動によるリスクの軽減を目的としているため、投資信託保有残高の範囲内で行うこととし、投機目的のためのデリバティブ取引は行わない方針であります。

なお、余資運用に関しては、譲渡性預金等安全性の高い金融資産で運用し、資金調達に関しては、親会社である野村ホールディングス株式会社及びその他の金融機関からの短期借入による方針であります。

(2) 金融商品の内容及びそのリスク並びにリスク管理体制

特定金外信託を通じ保有している投資信託につきましては、為替変動リスクや価格変動リスクに晒されておりますが、その大部分については為替予約、株価指数先物、債券先物などのデリバティブ取引によりヘッジしております。また、株式につきましては、政策投資として、あるいは業務上の関係維持を目的として保有しておりますが、価格変動リスクに晒されております。有価証券及び投資有価証券並びに金銭の信託については財務部が管理しており、定期的に時価や発行体の財務状況を把握し、その内容を経営に報告しております。

デリバティブ取引の実行及び管理については、財務部及び運用部で行っております。デリバティブ取引については、取引相手先として高格付を有する金融機関に限定しているため信用リスクはほとんどないと認識しております。財務部は月に一度デリバティブ取引の内容を含んだ財務報告を経営会議で行っております。

また、営業債権である未収委託者報酬は、投資信託約款に基づき、信託財産から委託者に対して支払われる信託報酬の未払金額であり、信託財産は受託銀行において分別保管されているため、信用リスクはほとんどないと認識しております。同じく営業債権である未収運用受託報酬は、投資顧問契約に基づき、運用受託者に対して支払われる報酬の未払金額であります。この未収運用受託報酬は、信託財産から運用受託者に対して支払われる場合は、信託財産が信託銀行において分別保管されているため、信用リスクはほとんどないと認識しており、顧客から直接運用受託者に対して支払われる場合は、当該顧客の信用リスクにさらされておりますが、顧客ごとに決済期日および残高を管理することにより、回収懸念の早期把握や回収リスクの軽減を図っております。

2. 金融商品の時価等に関する事項

2024年3月31日における貸借対照表計上額、時価、及びこれらの差額については次のとおりです。

(単位：百万円)

	貸借対照表 計上額	時価	差額
(1) 金銭の信託	44,745	44,745	-
資産計	44,745	44,745	-
(2) その他（デリバティブ取引）	24	24	-
負債計	24	24	-

(注1) 現金・預金、未収委託者報酬、未収運用受託報酬、短期貸付金、短期借入金、未払金、未払費用、未払法人税等、未払消費税等は短期間で決済されるため時価が帳簿価額に近似するものであることから、記載を省略しております。

(注2) 投資有価証券及び関係会社株式は、市場価格のない株式等及び組合出資金等であることから、上表には含まれておりません。当該金融商品の貸借対照表計上額は以下のとおりであります。

	前事業年度（百万円）
市場価格のない株式等（ ）	9,710
組合出資金等	1,638
合計	11,348

() 1 市場価格のない株式等には非上場株式等が含まれております。

2 非上場株式等について、当事業年度において490百万円減損処理を行っております。

(注3) 金銭債権及び満期のある有価証券の決算日後の償還予定額

(単位：百万円)

	1年以内	1年超 5年以内	5年超 10年以内	10年超
預金	7,405	-	-	-

金銭の信託	44,745	-	-	-
未収委託者報酬	31,788	-	-	-
未収運用受託報酬	5,989	-	-	-
短期貸付金	757	-	-	-
合計	90,685	-	-	-

3. 金融商品の時価のレベルごとの内訳等に関する事項

金融商品の時価を、時価の算定に用いたインプットの観察可能性及び重要性に応じて、以下の3つのレベルに分類しております。

レベル1の時価：同一の資産又は負債の活発な市場における（無調整の）相場価格により算定した時価

レベル2の時価：レベル1のインプット以外の直接または間接的に観察可能なインプットを用いて算定した時価

レベル3の時価：重要な観察できないインプットを使用して算定した時価

時価の算定に重要な影響を与えるインプットを複数使用している場合には、それらのインプットがそれぞれ属するレベルのうち、時価の算定における優先順位が最も低いレベルに時価を分類しております。

区分	貸借対照表計上額（単位：百万円）			
	レベル1	レベル2	レベル3	合計
金銭の信託（運用目的・その他）	-	44,745	-	44,745
資産計	-	44,745	-	44,745
デリバティブ取引（通貨関連）	-	24	-	24
負債計	-	24	-	24

（注）時価の算定に用いた評価技法及びインプットの説明

金銭の信託

信託財産は、主として投資信託、デリバティブ取引、その他の資産（コールローン・委託証拠金等）で構成されております。

信託財産を構成する金融商品の時価について、投資信託は基準価額、デリバティブ取引に関しては、上場デリバティブ取引は取引所の価格、為替予約取引は先物為替相場、店頭デリバティブ取引は取引先金融機関から提示された価格等によっております。また、その他の資産については短期間で決済されるため、時価は帳簿価額とほぼ等しいことから、当該帳簿価額によっております。構成物のレベルに基づき、レベル2の時価に分類しております。

デリバティブ取引

時価の算定方法は、取引先金融機関から提示された価格等に基づき算出してあり、レベル2の時価に分類しております。

当事業年度（自 2024年4月1日 至 2025年3月31日）

1. 金融商品の状況に関する事項

（1）金融商品に対する取組方針

当社は、投資信託の運用を業として行っており、自社が運用する投資信託の商品性維持等を目的として、当該投資信託を特定金外信託を通じ保有しております。特定金外信託を通じ行っているデリバティブ取引については、保有する投資信託にかかる将来の為替及び価格の変動によるリスクの軽減を目的としているため、投資信託保有残高の範囲内で行うこととし、投機目的のためのデリバティブ取引は行わない方針であります。

なお、余資運用に関しては、譲渡性預金等安全性の高い金融資産で運用し、資金調達に関しては、親会社である野村ホールディングス株式会社及びその他の金融機関からの短期借入による方針であり

ます。

（２）金融商品の内容及びそのリスク並びにリスク管理体制

特定金外信託を通じ保有している投資信託につきましては、為替変動リスクや価格変動リスクに晒されておりますが、その大部分については為替予約、株価指数先物、債券先物などのデリバティブ取引によりヘッジしております。また、株式につきましては、政策投資として、あるいは業務上の関係維持を目的として保有しておりますが、価格変動リスクに晒されております。有価証券及び投資有価証券並びに金銭の信託については財務部が管理しており、定期的に時価や発行体の財務状況を把握し、その内容を経営に報告しております。

デリバティブ取引の実行及び管理については、財務部及び運用部で行っております。デリバティブ取引については、取引相手先として高格付を有する金融機関に限定しているため信用リスクはほとんどないと認識しております。財務部は月に一度デリバティブ取引の内容を含んだ財務報告を経営会議で行っております。

また、営業債権である未収委託者報酬は、投資信託約款に基づき、信託財産から委託者に対して支払われる信託報酬の未払金額であり、信託財産は受託銀行において分別保管されているため、信用リスクはほとんどないと認識しております。同じく営業債権である未収運用受託報酬は、投資顧問契約に基づき、運用受託者に対して支払われる報酬の未払金額であります。この未収運用受託報酬は、信託財産から運用受託者に対して支払われる場合は、信託財産が信託銀行において分別保管されているため、信用リスクはほとんどないと認識しており、顧客から直接運用受託者に対して支払われる場合は、当該顧客の信用リスクにさらされておりますが、顧客ごとに決済期日および残高を管理することにより、回収懸念の早期把握や回収リスクの軽減を図っております。

２．金融商品の時価等に関する事項

2025年3月31日における貸借対照表計上額、時価、及びこれらの差額については次のとおりです。

(単位：百万円)

	貸借対照表 計上額	時価	差額
(1)金銭の信託	46,810	46,810	-
(2)その他（デリバティブ取引）	70	70	-
資産計	46,880	46,880	-

(注1) 現金・預金、未収委託者報酬、未収運用受託報酬、短期貸付金、短期借入金、未払金、未払費用、未払法人税等、未払消費税等は短期間で決済されるため時価が帳簿価額に近似するものであることから、記載を省略しております。

(注2) 投資有価証券及び関係会社株式は、市場価格のない株式等及び組合出資金等であることから、上表には含まれておりません。当該金融商品の貸借対照表計上額は以下のとおりであります。

	当事業年度（百万円）
市場価格のない株式等（ ）	6,759
組合出資金等	1,989
合計	8,749

() 1 市場価格のない株式等には非上場株式等が含まれております。

(注3) 金銭債権及び満期のある有価証券の決算日後の償還予定額

(単位：百万円)

	1年以内	1年超 5年以内	5年超 10年以内	10年超

預金	8,177	-	-	-
金銭の信託	46,810	-	-	-
未収委託者報酬	34,911	-	-	-
未収運用受託報酬	7,066	-	-	-
短期貸付金	2,242	-	-	-
合計	99,208	-	-	-

3. 金融商品の時価のレベルごとの内訳等に関する事項

金融商品の時価を、時価の算定に用いたインプットの観察可能性及び重要性に応じて、以下の3つのレベルに分類しております。

レベル1の時価：同一の資産又は負債の活発な市場における（無調整の）相場価格により算定した時価

レベル2の時価：レベル1のインプット以外の直接または間接的に観察可能なインプットを用いて算定した時価

レベル3の時価：重要な観察できないインプットを使用して算定した時価

時価の算定に重要な影響を与えるインプットを複数使用している場合には、それらのインプットがそれぞれ属するレベルのうち、時価の算定における優先順位が最も低いレベルに時価を分類しております。

区分	貸借対照表計上額（単位：百万円）			
	レベル1	レベル2	レベル3	合計
金銭の信託（運用目的・その他）	-	46,810	-	46,810
デリバティブ取引（通貨関連）	-	70	-	70
資産計	-	46,880	-	46,880

（注）時価の算定に用いた評価技法及びインプットの説明

金銭の信託

信託財産は、主として投資信託、デリバティブ取引、その他の資産（コールローン・委託証拠金等）で構成されております。

信託財産を構成する金融商品の時価について、投資信託は基準価額、デリバティブ取引に関しては、上場デリバティブ取引は取引所の価格、為替予約取引は先物為替相場、店頭デリバティブ取引は取引先金融機関から提示された価格等によっております。また、その他の資産については短期間で決済されるため、時価は帳簿価額とほぼ等しいことから、当該帳簿価額によっております。構成物のレベルに基づき、レベル2の時価に分類しております。

デリバティブ取引

時価の算定方法は、取引先金融機関から提示された価格等に基づき算出してあり、レベル2の時価に分類しております。

有価証券関係

前事業年度（自 2023年4月1日 至 2024年3月31日）

1. 売買目的有価証券(2024年3月31日)

該当事項はありません。

2. 満期保有目的の債券(2024年3月31日)

該当事項はありません。

3. 子会社株式及び関連会社株式(2024年3月31日)

市場価格のない株式等の貸借対照表計上額

区分	当事業年度 (百万円)
子会社株式	9,428
関連会社株式	106

4．その他有価証券(2024年3月31日)

該当事項はありません。

非上場株式等（貸借対照表計上額174百万円）及び組合出資金等（貸借対照表計上額1,638百万円）については、市場価格のない株式等に該当するため、記載していません。

5．事業年度中に売却したその他有価証券（自 2023年4月1日 至 2024年3月31日）

区分	売却額(百万円)	売却益の合計額(百万円)	売却損の合計額(百万円)
株式	36	-	5
合計	36	-	5

当事業年度（自 2024年4月1日 至 2025年3月31日）

1．売買目的有価証券(2025年3月31日)

該当事項はありません。

2．満期保有目的の債券(2025年3月31日)

該当事項はありません。

3．子会社株式及び関連会社株式(2025年3月31日)

市場価格のない株式等の貸借対照表計上額

区分	当事業年度 (百万円)
子会社株式	6,478
関連会社株式	106

4．その他有価証券(2025年3月31日)

該当事項はありません。

非上場株式等（貸借対照表計上額174百万円）及び組合出資金等（貸借対照表計上額1,989百万円）については、市場価格のない株式等に該当するため、記載していません。

5．事業年度中に売却したその他有価証券（自 2024年4月1日 至 2025年3月31日）

該当事項はありません。

デリバティブ取引関係

1．ヘッジ会計が適用されていないデリバティブ取引

(1) 通貨関連

前事業年度（自 2023年4月1日 至 2024年3月31日）

区分	取引の種類	契約額等 (百万円)	契約額等の うち一年超 (百万円)	時価 (百万円)	評価損益 (百万円)
市場取引以外の取引	為替予約取引 売建 米ドル	730	-	24	24

当事業年度（自 2024年4月1日 至 2025年3月31日）

区分	取引の種類	契約額等 (百万円)	契約額等の うち一年超 (百万円)	時価 (百万円)	評価損益 (百万円)
市場取引以外の取引	為替予約取引 売建 米ドル	2,307	-	70	70

退職給付関係

前事業年度(自 2023年4月1日 至 2024年3月31日)	
1. 採用している退職給付制度の概要	
当社は、確定給付型の制度として確定給付型企业年金制度及び退職一時金制度を、また確定拠出型の制度として確定拠出年金制度を設けております。	
2. 確定給付制度	
(1) 退職給付債務の期首残高と期末残高の調整表	
退職給付債務の期首残高	20,314 百万円
勤務費用	802
利息費用	275
数理計算上の差異の発生額	1,024
退職給付の支払額	1,150
その他	11
退職給付債務の期末残高	19,205
(2) 年金資産の期首残高と期末残高の調整表	
年金資産の期首残高	19,378 百万円
期待運用収益	455
数理計算上の差異の発生額	1,415
事業主からの拠出額	848
退職給付の支払額	850
年金資産の期末残高	21,247

(3) 退職給付債務及び年金資産の期末残高と貸借対照表に計上された退職給付引当金

及び前払年金費用の調整表

積立型制度の退職給付債務	16,431 百万円
年金資産	21,247
	4,815
非積立型制度の退職給付債務	2,774
未積立退職給付債務	2,041
未認識数理計算上の差異	2,923
未認識過去勤務費用	1
貸借対照表上に計上された負債と資産の純額	883
退職給付引当金	2,759
前払年金費用	1,875
貸借対照表上に計上された負債と資産の純額	883

(4) 退職給付費用及びその内訳項目の金額

勤務費用	802 百万円
利息費用	275
期待運用収益	455
数理計算上の差異の費用処理額	86
過去勤務費用の費用処理額	52
確定給付制度に係る退職給付費用	655

(5) 年金資産に関する事項

年金資産の主な内容

年金資産合計に対する主な分類毎の比率は、次の通りです。

債券	31%
株式	32%
生保一般勘定	9%
生保特別勘定	7%
その他	21%
合計	100%

長期期待運用収益率の設定方法

年金資産の長期期待運用収益率を決定するため、現在及び予想される年金資産の配分と、年金資産を構成する多様な資産からの現在及び将来期待される長期の収益率を考慮しております。

(6) 数理計算上の計算基礎に関する事項

当事業年度末における主要な数理計算上の計算基礎

確定給付型企业年金制度の割引率	1.8%
退職一時金制度の割引率	1.3%
長期期待運用収益率	2.35%

3. 確定拠出制度

当社の確定拠出制度への要拠出額は、206百万円でした。

当事業年度(自 2024年4月1日 至 2025年3月31日)

1. 採用している退職給付制度の概要

当社は、確定給付型の制度として確定給付型企业年金制度及び退職一時金制度を、また確定拠出型の制度として確定拠出年金制度を設けております。

2. 確定給付制度

(1) 退職給付債務の期首残高と期末残高の調整表

退職給付債務の期首残高	19,205 百万円
勤務費用	754
利息費用	331
数理計算上の差異の発生額	1,665
退職給付の支払額	1,317
過去勤務費用の発生額	882
その他	7
退職給付債務の期末残高	16,418

(2) 年金資産の期首残高と期末残高の調整表

年金資産の期首残高	21,247 百万円
期待運用収益	499
数理計算上の差異の発生額	429
事業主からの拠出額	748
退職給付の支払額	1,023
年金資産の期末残高	21,041

(3) 退職給付債務及び年金資産の期末残高と貸借対照表に計上された退職給付引当金及び前払年金費用の調整表

積立型制度の退職給付債務	14,234 百万円
年金資産	21,041
	6,806
非積立型制度の退職給付債務	2,183
未積立退職給付債務	4,623
未認識数理計算上の差異	4,003
未認識過去勤務費用	825
貸借対照表上に計上された負債と資産の純額	205
退職給付引当金	2,618
前払年金費用	2,413
貸借対照表上に計上された負債と資産の純額	205

(4) 退職給付費用及びその内訳項目の金額

勤務費用	754 百万円
利息費用	331
期待運用収益	499
数理計算上の差異の費用処理額	157
過去勤務費用の費用処理額	58
確定給付制度に係る退職給付費用	371

(5) 年金資産に関する事項

年金資産の主な内容

年金資産合計に対する主な分類毎の比率は、次の通りです。

債券	32%
株式	31%
生保一般勘定	9%
生保特別勘定	7%
その他	20%
合計	100%

長期期待運用収益率の設定方法

年金資産の長期期待運用収益率を決定するため、現在及び予想される年金資産の配分と、年金資産を構成する多様な資産からの現在及び将来期待される長期の収益率を考慮しております。

(6) 数理計算上の計算基礎に関する事項

当事業年度末における主要な数理計算上の計算基礎

確定給付型企業年金制度の割引率	2.5%
退職一時金制度の割引率	1.9%
長期期待運用収益率	2.35%

3. 確定拠出制度

当社の確定拠出制度への要拠出額は、206百万円でした。

税効果会計関係

1. 繰延税金資産及び繰延税金負債の発生の主な原因別の内訳

前事業年度末 (2024年3月31日)		当事業年度末 (2025年3月31日)	
1. 繰延税金資産及び繰延税金負債の発生の主な原因別の内訳		1. 繰延税金資産及び繰延税金負債の発生の主な原因別の内訳	
繰延税金資産	百万円	繰延税金資産	百万円
賞与引当金	1,422	賞与引当金	1,840
退職給付引当金	855	退職給付引当金	824
関係会社株式評価減	1,162	関係会社株式評価減	1,281
未払事業税	360	未払事業税	547
投資有価証券評価減	11	投資有価証券評価減	12
減価償却超過額	323	減価償却超過額	331
時効後支払損引当金	186	時効後支払損引当金	192
関係会社株式売却損	505	関係会社株式売却損	509
ゴルフ会員権評価減	79	ゴルフ会員権評価減	81
資産除去債務	348	資産除去債務	451
未払社会保険料	116	未払社会保険料	135
その他	50	その他	38
繰延税金資産小計	5,422	繰延税金資産小計	6,245
評価性引当額	1,848	評価性引当額	1,973
繰延税金資産合計	3,573	繰延税金資産合計	4,271
繰延税金負債		繰延税金負債	
資産除去債務に対応する除去費用	109	資産除去債務に対応する除去費用	144
関係会社株式評価益	85	関係会社株式評価益	86
その他有価証券評価差額金	146	その他有価証券評価差額金	145
前払年金費用	581	前払年金費用	760
繰延税金負債合計	922	繰延税金負債合計	1,136
繰延税金資産の純額	2,651	繰延税金資産の純額	3,134
2. 法定実効税率と税効果会計適用後の法人税等の負担率との差異の原因となった主な項目別の内訳		2. 法定実効税率と税効果会計適用後の法人税等の負担率との差異の原因となった主な項目別の内訳	
法定実効税率	31.0%	法定実効税率	31.0%
(調整)		(調整)	
交際費等永久に損金に算入されない項目	0.2%	交際費等永久に損金に算入されない項目	0.2%
受取配当金等永久に益金に算入されない項目	5.4%	受取配当金等永久に益金に算入されない項目	3.9%
タックスヘイブン税制	1.2%	タックスヘイブン税制	1.3%
外国税額控除	0.3%	外国税額控除	0.3%
外国子会社からの受取配当に係る外国源泉税	0.5%	外国子会社からの受取配当に係る外国源泉税	0.5%
その他	0.2%	その他	0.4%
税効果会計適用後の法人税等の負担率	27.0%	税効果会計適用後の法人税等の負担率	28.2%

	<p>3. 法人税等の税率の変更による繰延税金資産及び繰延税金負債の金額の修正</p> <p>「所得税法等の一部を改正する法律」（令和7年法律第13号）が2025年3月31日に国会で成立したことに伴い、2026年4月1日以後開始する事業年度より、「防衛特別法人税」の課税が行われることになりました。</p> <p>これに伴い、2026年4月1日に開始する事業年度以降に解消が見込まれる一時差異に係る繰延税金資産及び繰延税金負債については、法定実効税率を31.0%から31.5%に変更し計算しております。</p> <p>この変更により、当事業年度の繰延税金資産の金額（繰延税金負債の金額を控除した金額）は9百万円増加し、法人税等調整額が11百万円、その他有価証券評価差額金が2百万円、それぞれ減少しております。</p>
--	--

2. 法人税及び地方法人税の会計処理又はこれらに関する税効果会計の会計処理

当社は、グループ通算制度を適用しており、「グループ通算制度を適用する場合の会計処理及び開示に関する取扱い」（実務対応報告第42号 2021年8月12日）に従って、法人税及び地方法人税の会計処理又はこれらに関する税効果会計の会計処理並びに開示を行っております。

資産除去債務関係

資産除去債務のうち貸借対照表に計上しているもの

1. 当該資産除去債務の概要

本社の不動産賃貸借契約に伴う原状回復義務等であります。

2. 当該資産除去債務の金額の算定方法

当事業年度において、原状回復費用の見積変更と使用見込期間の延長により、変更前の資産除去債務残高に308百万円加算しております。使用見込期間を当該不動産賃貸借契約期間とし、割引率は0.0%を使用して資産除去債務の金額を計算しております。

3. 当該資産除去債務の総額の増減

	（単位：百万円）			
	前事業年度		当事業年度	
	自	2023年4月1日	自	2024年4月1日
	至	2024年3月31日	至	2025年3月31日
期首残高		1,123		1,123
有形固定資産の取得に伴う増加		-		-
資産除去債務の履行による減少		-		-
見積もりの変更による増加		-		308
期末残高		1,123		1,431

4. 当該資産除去債務の金額の見積もりの変更

【会計上の見積りの変更に関する注記】（1）に記載の通りであります。

収益認識に関する注記

1. 顧客との契約から生じる収益を分解した情報

前事業年度（自 2023年4月1日 至 2024年3月31日）

区分	前事業年度 (自 2023年4月1日 至 2024年3月31日)
委託者報酬	124,707百万円
運用受託報酬	19,131百万円
成功報酬（注）	2,071百万円

その他営業収益	291百万円
合計	146,202百万円

（注）成功報酬は、損益計算書において委託者報酬または運用受託報酬に含めて表示しております。

当事業年度（自 2024年4月1日 至 2025年3月31日）

区分	当事業年度 (自 2024年4月1日 至 2025年3月31日)
委託者報酬	155,768百万円
運用受託報酬	21,631百万円
成功報酬（注）	2,042百万円
その他営業収益	328百万円
合計	179,770百万円

（注）成功報酬は、損益計算書において委託者報酬または運用受託報酬に含めて表示しております。

2. 顧客との契約から生じる収益を理解するための基礎となる情報

[重要な会計方針] 7. 収益及び費用の計上基準に記載のとおりであります。

3. 顧客との契約に基づく履行義務の充足と当該契約から生じるキャッシュ・フローとの関係並びに当事業年度末において存在する顧客との契約から当事業年度の末日後に認識すると見込まれる収益の金額及び時期に関する情報

重要性が乏しいため、記載を省略しております。

セグメント情報等

前事業年度(自 2023年4月1日 至 2024年3月31日)

1. セグメント情報

当社は投資運用業の単一セグメントであるため、記載を省略しております。

2. 関連情報

(1) 製品・サービスごとの情報

当社の製品・サービス区分の決定方法は、損益計算書の営業収益の区分と同一であることから、製品・サービスごとの営業収益の記載を省略しております。

(2) 地域ごとの情報

売上高

本邦の外部顧客からの営業収益に区分した金額が損益計算書の営業収益の90%を超えるため、地域ごとの営業収益の記載を省略しております。

有形固定資産

本邦に所在している有形固定資産の金額が貸借対照表の有形固定資産の金額の90%を超えるため、地域ごとの有形固定資産の記載を省略しております。

(3) 主要な顧客ごとの情報

外部顧客からの営業収益のうち、損益計算書の営業収益の10%以上を占める相手先が識別されていないため、主要な顧客ごとの営業収益の記載を省略しております。

当事業年度(自 2024年4月1日 至 2025年3月31日)

1. セグメント情報

当社は投資運用業の単一セグメントであるため、記載を省略しております。

2. 関連情報

(1) 製品・サービスごとの情報

当社の製品・サービス区分の決定方法は、損益計算書の営業収益の区分と同一であることから、製品・サービスごとの営業収益の記載を省略しております。

(2) 地域ごとの情報

売上高

本邦の外部顧客からの営業収益に区分した金額が損益計算書の営業収益の90%を超えるため、地域ごとの営業収益の記載を省略しております。

有形固定資産

本邦に所在している有形固定資産の金額が貸借対照表の有形固定資産の金額の90%を超えるため、地域ごとの有形固定資産の記載を省略しております。

(3) 主要な顧客ごとの情報

外部顧客からの営業収益のうち、損益計算書の営業収益の10%以上を占める相手先が識別されていないため、主要な顧客ごとの営業収益の記載を省略しております。

関連当事者情報

前事業年度(自 2023年4月1日 至 2024年3月31日)

1. 関連当事者との取引

(ア) 親会社及び法人主要株主等

種類	会社等の名称	所在地	資本金	事業の内容	議決権等の所有 (被所有)割合	関連当事者との 関係	取引の内容	取引 金額 (百万円)	科目	期末 残高 (百万円)
親会社	野村ホールディングス株式会社	東京都中央区	594,493 (百万円)	証券持株会社業	被所有100%	経営管理	資金の借入(*1)	141,800	短期借入金	13,700
							資金の返済(*1)	128,100		
							借入金利息(*1)	123	未払利息	

(イ) 子会社等

種類	会社等の名称	所在地	資本金	事業の内容	議決権等の所有 (被所有)割合	関連当事者との 関係	取引の内容	取引 金額 (百万円)	科目	期末 残高 (百万円)
子会社	ノムラ・エーエム・ファイナンス・インク	ケイマン	2,500 (米ドル)	資金管理	直接100%	資産の賃貸借	資金の貸付(*1)	2,856	短期貸付金	757
							資金の返済(*1)	3,081		
							貸付金利息(*1)	48	未収利息	

(ウ) 兄弟会社等

種類	会社等の名称	所在地	資本金	事業の内容	議決権等の所有 (被所有)割合	関連当事者との 関係	取引の内容	取引 金額 (百万円)	科目	期末 残高 (百万円)
親会社の子会社	野村証券株式会社	東京都中央区	10,000 (百万円)	証券業	-	当社投資信託の募集の取扱及び売出の取扱ならびに投資信託に係る事務代行の委託等 役員の兼任	投資信託に係る事務代行手数料の支払(*2)	30,272	未払手数料	7,148

(エ) 役員及び個人主要株主等

該当はありません。

- (注) 1. 上記の金額のうち、取引金額には消費税等が含まれておらず、期末残高には消費税等が含まれております。
2. 取引条件及び取引条件の決定方針等
(*1) 資金の借入及び貸付については、市場金利等を勘案し総合的に決定しております。
(*2) 投資信託に係る事務代行手数料については、商品性等を勘案し総合的に決定しております。

2. 親会社又は重要な関連会社に関する注記

(1) 親会社情報

野村ホールディングス㈱（東京証券取引所、名古屋証券取引所、シンガポール証券取引所、ニューヨーク証券取引所に上場）

(2) 重要な関連会社の要約財務諸表

該当はありません。

当事業年度(自 2024年4月1日 至 2025年3月31日)

1. 関連当事者との取引

(ア) 親会社及び法人主要株主等

種類	会社等の名称	所在地	資本金	事業の内容	議決権等の所有 (被所有)割合	関連当事者との 関係	取引の内容	取引 金額 (百万円)	科目	期末 残高 (百万円)
親会社	野村ホールディングス株式会社	東京都中央区	594,493 (百万円)	証券持株会社業	被所有100%	経営管理	資金の借入(*1)	177,500	短期借入金	6,000
							資金の返済(*1)	185,200		
							借入金利息(*1)	210	未払利息	3

(イ) 子会社等

種類	会社等の名称	所在地	資本金	事業の内容	議決権等の所有 (被所有)割合	関連当事者との 関係	取引の内容	取引 金額 (百万円)	科目	期末 残高 (百万円)
子会社	ノムラ・エーエム・ファイナンス・インク	ケイマン	2,500 (米ドル)	資金管理	直接100%	資産の賃貸借	資金の貸付(*1)	6,964	短期貸付金	2,242
							資金の返済(*1)	5,368		
							貸付金利息(*1)	93	未収利息	23

子会社	ノムラ・アセット・マネジメント U.S.A. インク	ニューヨーク	7,934,529 (米ドル)	投資顧問業	直接100%	-	有償減資 (*2)	4,475	-	-
-----	----------------------------	--------	--------------------	-------	--------	---	--------------	-------	---	---

(ウ) 兄弟会社等

種類	会社等の名称	所在地	資本金	事業の内容	議決権等の所有 (被所有)割合	関連当事者との関係	取引の内容	取引金額 (百万円)	科目	期末残高 (百万円)
親会社の子会社	野村証券株式会社	東京都中央区	10,000 (百万円)	証券業	-	当社投資信託の募集の取扱及び売出の取扱ならびに投資信託に係る事務代行の委託等 役員の兼任	投資信託に係る事務代行手数料の支払(*3)	40,328	未払手数料	7,644

(エ) 役員及び個人主要株主等

該当はありません。

- (注) 1. 上記の金額のうち、取引金額には消費税等が含まれておらず、期末残高には消費税等が含まれております。
 2. 取引条件及び取引条件の決定方針等
 (*1) 資金の借入及び貸付については、市場金利等を勘案し総合的に決定しております。
 (*2) ノムラ・アセット・マネジメント U.S.A. インクが行った有償減資の金額を記載しております。
 (*3) 投資信託に係る事務代行手数料については、商品性等を勘案し総合的に決定しております。

2. 親会社又は重要な関連会社に関する注記

(1) 親会社情報

野村ホールディングス(株) (東京証券取引所、名古屋証券取引所、シンガポール証券取引所、ニューヨーク証券取引所に上場)

(2) 重要な関連会社の要約財務諸表

該当はありません。

1株当たり情報

前事業年度 (自 2023年4月1日 至 2024年3月31日)		当事業年度 (自 2024年4月1日 至 2025年3月31日)	
1株当たり純資産額	11,677円62銭	1株当たり純資産額	13,603円86銭
1株当たり当期純利益	5,471円85銭	1株当たり当期純利益	7,398円11銭
潜在株式調整後1株当たり当期純利益については、潜在株式が存在しないため記載しておりません。		潜在株式調整後1株当たり当期純利益については、潜在株式が存在しないため記載しておりません。	
1株当たり当期純利益の算定上の基礎		1株当たり当期純利益の算定上の基礎	
損益計算書上の当期純利益	28,183百万円	損益計算書上の当期純利益	38,105百万円
普通株式に係る当期純利益	28,183百万円	普通株式に係る当期純利益	38,105百万円
普通株主に帰属しない金額の主要な内訳 該当事項はありません。		普通株主に帰属しない金額の主要な内訳 該当事項はありません。	
普通株式の期中平均株式数	5,150,693株	普通株式の期中平均株式数	5,150,693株

中間財務諸表

中間貸借対照表

		2025年9月30日現在
区分	注記 番号	金額(百万円)
(資産の部)		
流動資産		
現金・預金		5,306
金銭の信託		61,701
未収委託者報酬		36,524
未収運用受託報酬		6,554
短期貸付金		2,977
その他		1,423
貸倒引当金		21
流動資産計		114,466
固定資産		
有形固定資産	1	694
無形固定資産		7,496
ソフトウェア		7,496
その他		0
投資その他の資産		17,252
投資有価証券		2,936
関係会社株式		6,878
長期差入保証金		522
前払年金費用		2,655
繰延税金資産		4,154
その他		104
固定資産計		25,444
資産合計		139,910

		2025年9月30日現在
区分	注記 番号	金額(百万円)
(負債の部)		
流動負債		
短期借入金		44,300
未払金		12,484
未払収益分配金		1
未払償還金		64
未払手数料		11,936
関係会社未払金		483
未払費用		11,850
未払法人税等		6,494
未払消費税等	2	970
賞与引当金		3,346
その他		188
流動負債計		79,635
固定負債		
退職給付引当金		2,754
時効後支払損引当金		616
資産除去債務		1,431
固定負債計		4,802
負債合計		84,438
(純資産の部)		
株主資本		
資本金		55,149
資本剰余金		17,180
資本剰余金		13,729
資本準備金		11,729
その他資本剰余金		2,000
利益剰余金		24,239

利益準備金		685
その他利益剰余金		23,554
繰越利益剰余金		23,554
評価・換算差額等		323
その他有価証券評価差額金		323
純資産合計		55,472
負債・純資産合計		139,910

中間損益計算書

区分	注記 番号	自 2025年4月 1日 至 2025年9月30日
		金額(百万円)
営業収益		
委託者報酬		83,255
運用受託報酬		11,442
その他営業収益		148
営業収益計		94,846
営業費用		
支払手数料		31,463
調査費		19,015
その他営業費用		3,383
営業費用計		53,863
一般管理費	1	18,119
営業利益		22,863
営業外収益	2	7,810
営業外費用	3	900
経常利益		29,773
特別利益	4	50
特別損失	5	346
税引前中間純利益		29,477
法人税、住民税及び事業税		6,987
法人税等調整額		1,022
中間純利益		23,512

中間株主資本等変動計算書

当中間会計期間(自 2025年4月1日 至 2025年9月30日)

(単位：百万円)

	株主資本
--	------

	資本金	資本剰余金			利益剰余金			株主資本合計
		資本準備金	その他資本剰余金	資本剰余金合計	利益準備金	その他利益剰余金	利益剰余金合計	
						繰越利益剰余金		
当期首残高	17,180	11,729	2,000	13,729	685	38,156	38,841	69,751
当中間期変動額								
剰余金の配当						38,115	38,115	38,115
中間純利益						23,512	23,512	23,512
株主資本以外の項目の当中間期変動額（純額）								
当中間期変動額合計	-	-	-	-	-	14,602	14,602	14,602
当中間期末残高	17,180	11,729	2,000	13,729	685	23,554	24,239	55,149

(単位：百万円)

	評価・換算差額等		純資産合計
	その他有価証券評価差額金	評価・換算差額等合計	
当期首残高	317	317	70,069
当中間期変動額			
剰余金の配当			38,115
中間純利益			23,512
株主資本以外の項目の当中間期変動額（純額）	5	5	5
当中間期変動額合計	5	5	14,596
当中間期末残高	323	323	55,472

[重要な会計方針]

1. 有価証券の評価基準及び評価方法	(1) 子会社株式及び関連会社株式 ... 移動平均法による原価法 (2) その他有価証券 市場価格のない ... 時価法 株式等以外のもの (評価差額は全部純資産直入法により処理し、売却原価は移動平均法により算定) 市場価格のない ... 移動平均法による原価法 株式等
2. 金銭の信託の評価基準及び評価方法	時価法

<p>3. デリバティブ取引の評価基準及び評価方法</p> <p>4. 外貨建の資産又は負債の本邦通貨への換算基準</p> <p>5. 固定資産の減価償却の方法</p> <p>6. 引当金の計上基準</p>	<p>時価法</p> <p>外貨建金銭債権債務は、中間会計期間末日の直物為替相場により円貨に換算し、換算差額は損益として処理しております。</p> <p>(1) 有形固定資産 定率法を採用しております。ただし、1998年4月1日以降に取得した建物(附属設備を除く)、並びに2016年4月1日以降に取得した建物附属設備及び構築物については、定額法を採用しております。 主な耐用年数は以下の通りであります。</p> <table data-bbox="687 481 1029 577"> <tr> <td>建物</td> <td>6年</td> </tr> <tr> <td>附属設備</td> <td>6～15年</td> </tr> <tr> <td>器具備品</td> <td>4～15年</td> </tr> </table> <p>(2) 無形固定資産及び投資その他の資産 定額法を採用しております。なお、自社利用のソフトウェアについては、社内における利用可能期間(5年)に基づく定額法によっております。</p> <p>(1) 貸倒引当金 債権の貸倒損失に備えるため、一般債権については貸倒実績率により、貸倒懸念債権等特定の債権については個別に回収可能性を検討し、回収不能見込額を計上しております。</p> <p>(2) 賞与引当金 賞与の支払いに備えるため、支払見込額に基づき当中間会計期間に見合う分を計上しております。</p> <p>(3) 退職給付引当金 従業員の退職給付に備えるため、退職一時金及び確定給付型企業年金について、当事業年度末における退職給付債務及び年金資産の見込額に基づき、当中間会計期間末において発生していると認められる額を計上しております。 退職給付見込額の期間帰属方法 退職給付債務の算定にあたり、退職給付見込額を当中間会計期間末までの期間に帰属させる方法については、給付算定式基準によっております。 数理計算上の差異及び過去勤務費用の費用処理方法 確定給付型企業年金に係る数理計算上の差異は、その発生時の従業員の平均残存勤務期間以内の一定の年数による定額法により、発生した事業年度の翌期から費用処理することとしております。また、退職一時金に係る数理計算上の差異は、発生した事業年度の翌期に一括して費用処理することとしております。 退職一時金及び確定給付型企業年金に係る過去勤務費用は、その発生時の従業員の平均残存勤務期間以内の一定の年数による定額法により、発生した事業年度から費用処理することとしております。</p> <p>(4) 時効後支払損引当金 時効成立のため利益計上した収益分配金及び償還金について、受益者からの今後の支払請求に備えるため、過去の支払実績に基づく将来の支払見込額を計上しております。</p>	建物	6年	附属設備	6～15年	器具備品	4～15年
建物	6年						
附属設備	6～15年						
器具備品	4～15年						

7. 収益及び費用の計上基準

当社は、資産運用サービスから委託者報酬、運用受託報酬を稼得しております。これらには成功報酬が含まれる場合があります。

委託者報酬

委託者報酬は、投資信託の信託約款に基づき日々の純資産総額に対する一定割合として認識され、確定した報酬を投資信託によって主に年4回、もしくは年2回受取ります。当該報酬は期間の経過とともに履行義務が充足されるという前提に基づき、投資信託の運用期間にわたり収益として認識しております。

運用受託報酬

運用受託報酬は、投資顧問契約に基づき契約期間の純資産総額等に対する一定割合として認識され、確定した報酬を顧問口座によって主に年4回、もしくは年2回受取ります。当該報酬は期間の経過とともに履行義務が充足されるという前提に基づき、顧問口座の運用期間にわたり収益として認識しております。

成功報酬

成功報酬は、対象となる投資信託または顧問口座の特定のベンチマークまたはその他のパフォーマンス目標を上回る超過運用益に対する一定割合として認識されます。当該報酬は成功報酬を受領する権利が確定した時点で収益として認識しております。

[注記事項]

中間貸借対照表関係

2025年9月30日現在	
1 有形固定資産の減価償却累計額	2,510百万円
2 消費税等の取扱い	仮払消費税等及び仮受消費税等は、相殺のうえ「未払消費税等」として表示しております。

中間損益計算書関係

自 2025年4月 1日 至 2025年9月30日	
1 減価償却実施額	
有形固定資産	189百万円
無形固定資産	1,079百万円
2 営業外収益のうち主要なもの	
受取配当金	7,435百万円
3 営業外費用のうち主要なもの	
金銭信託運用損	507百万円
支払利息	222百万円
雑損	159百万円
4 特別利益の内訳	
株式報酬受入益	50百万円
5 特別損失の内訳	
投資有価証券等評価損	299百万円
固定資産除却損	46百万円

中間株主資本等変動計算書関係

		自 2025年4月 1日			
		至 2025年9月30日			
1 発行済株式に関する事項					
	株式の種類	当事業年度期首	増加	減少	当中間会計期間末
	普通株式	5,150,693株	-	-	5,150,693株
2 配当に関する事項					
配当金支払額					
2025年5月14日開催の取締役会において、次のとおり決議しております。					
・普通株式の配当に関する事項					
	(1) 配当金の総額			38,115百万円	
	(2) 1株当たり配当額			7,400円	
	(3) 基準日			2025年3月31日	
	(4) 効力発生日			2025年6月30日	

金融商品関係

1. 金融商品の時価等に関する事項

2025年9月30日における中間貸借対照表計上額、時価、及びこれらの差額については次のとおりです。

(単位：百万円)

	中間貸借対照表 計上額	時価	差額
(1) 金銭の信託	61,701	61,701	-
資産計	61,701	61,701	-
(2) その他（デリバティブ取引）	49	49	-
負債計	49	49	-

(注1) 現金・預金、未収委託者報酬、未収運用受託報酬、短期貸付金、短期借入金、未払金、未払費用、未払法人税等、未払消費税等は短期間で決済されるため時価が帳簿価額に近似することから、記載を省略しております。

(注2) 投資有価証券及び関係会社株式は、市場価格のない株式等及び組合出資金等であることから、上表には含まれておりません。当該金融商品の中間貸借対照表計上額は以下のとおりであります。

	中間貸借対照表計上額 (百万円)
市場価格のない株式等()	7,053
組合出資金等	2,761
合計	9,815

() 1 市場価格のない株式等には非上場株式等が含まれております。

2 非上場株式等について、当事業年度において299百万円減損処理を行っております。

2. 金融商品の時価のレベルごとの内訳等に関する事項

金融商品の時価を、時価の算定に用いたインプットの観察可能性及び重要性に応じて、以下の3つのレベルに分類しております。

レベル1の時価：同一の資産又は負債の活発な市場における（無調整の）相場価格により算定した時価

レベル2の時価：レベル1のインプット以外の直接または間接的に観察可能なインプットを用いて算定した時価

レベル3の時価：重要な観察できないインプットを使用して算定した時価

時価の算定に重要な影響を与えるインプットを複数使用している場合には、それらのインプットがそれぞれ属するレベルのうち、時価の算定における優先順位が最も低いレベルに時価を分類しております。

時価で中間貸借対照表に計上している金融商品

区分	中間貸借対照表計上額（単位：百万円）			
	レベル1	レベル2	レベル3	合計
金銭の信託（運用目的・その他）	-	61,701	-	61,701
資産計	-	61,701	-	61,701
デリバティブ取引（通貨関連）	-	49	-	49
負債計	-	49	-	49

（注）時価の算定に用いた評価技法及びインプットの説明

金銭の信託

信託財産は、主として投資信託、デリバティブ取引、その他の資産（コールローン・委託証拠金等）で構成されております。

信託財産を構成する金融商品の時価について、投資信託は基準価額、デリバティブ取引に関しては、上場デリバティブ取引は取引所の価格、為替予約取引は先物為替相場、店頭デリバティブ取引は取引先金融機関から提示された価格等によっております。また、その他の資産については短期間で決済されるため、時価は帳簿価額とほぼ等しいことから、当該帳簿価額によっております。構成物のレベルに基づき、レベル2の時価に分類してあります。

デリバティブ取引

時価の算定方法は、取引先金融機関から提示された価格等に基づき算出してあり、レベル2の時価に分類してあります。

有価証券関係

当中間会計期間末（2025年9月30日）

1．売買目的有価証券(2025年9月30日)

該当事項はありません。

2．満期保有目的の債券(2025年9月30日)

該当事項はありません。

3．子会社株式及び関連会社株式(2025年9月30日)

市場価格のない株式等の中間貸借対照表計上額

区分	中間貸借対照表 計上額（百万円）
子会社株式	6,772
関連会社株式	106

4．その他有価証券(2025年9月30日)

該当事項はありません。

非上場株式等（貸借対照表計上額174百万円）及び組合出資金等（貸借対照表計上額2,761百万円）については、市場価格のない株式等に該当するため、記載してありません。

デリバティブ取引関係

ヘッジ会計が適用されていないデリバティブ取引

通貨関連

当中間会計期間（2025年9月30日）

区分	取引の種類	契約額等 (百万円)	契約額等の うち一年超 (百万円)	時価 (百万円)	評価損益 (百万円)
市場取引以外の取引	為替予約取引 売建 米ドル	2,920	-	49	49

資産除去債務関係

資産除去債務のうち貸借対照表に計上しているもの

当該資産除去債務の総額の増減（単位：百万円）

	自 2025年4月 1日 至 2025年9月30日
期首残高	1,431
有形固定資産の取得に伴う増加	-
時の経過による調整額	-
中間期末残高	1,431

収益認識に関する注記

1．顧客との契約から生じる収益を分解した情報

区分	当中間会計期間 (自2025年4月 1日 至2025年9月30日)
委託者報酬	83,248百万円
運用受託報酬	11,429百万円
成功報酬（注）	20百万円
その他営業収益	148百万円
合計	94,846百万円

（注）成功報酬は、中間損益計算書において委託者報酬または運用受託報酬に含めて表示しておりません。

2．顧客との契約から生じる収益を理解するための基礎となる情報

[重要な会計方針] 7. 収益及び費用の計上基準に記載のとおりであります。

3．顧客との契約に基づく履行義務の充足と当該契約から生じるキャッシュ・フローとの関係並びに当中間会計期間末において存在する顧客との契約から当中間会計期間の末日後に認識すると見込まれる収益の金額及び時期に関する情報

重要性が乏しいため、記載を省略しております。

セグメント情報等

当中間会計期間(自 2025年4月1日 至 2025年9月30日)

1．セグメント情報

当社は投資運用業の単一セグメントであるため、記載を省略しております。

2．関連情報

(1) 製品・サービスごとの情報

当社の製品・サービス区分の決定方法は、中間損益計算書の営業収益の区分と同一であることから、製品・サービスごとの営業収益の記載を省略しております。

(2) 地域ごとの情報

営業収益

本邦の外部顧客からの営業収益に区分した金額が中間損益計算書の営業収益の90%を超えるため、地域ごとの営業収益の記載を省略しております。

有形固定資産

本邦に所在している有形固定資産の金額が中間貸借対照表の有形固定資産の金額の90%を超えるため、地域ごとの有形固定資産の記載を省略しております。

(3) 主要な顧客ごとの情報

外部顧客からの営業収益のうち、中間損益計算書の営業収益の10%以上を占める相手先が識別されていないため、主要な顧客ごとの営業収益の記載を省略しております。

1 株当たり情報

	自 2025年4月 1日 至 2025年9月30日
1 株当たり純資産額	10,769円89銭
1 株当たり中間純利益	4,564円89銭
(注) 1. 潜在株式調整後 1 株当たり中間純利益につきましては、潜在株式がないため、記載していません。	
2. 1 株当たり中間純利益の算定上の基礎は、以下のとおりであります。	
中間純利益	23,512百万円
普通株主に帰属しない金額	-
普通株式に係る中間純利益	23,512百万円
期中平均株式数	5,150千株

4 【利害関係人との取引制限】

委託者は、「金融商品取引法」の定めるところにより、利害関係人との取引について、次に掲げる行為が禁止されています。

自己又はその取締役若しくは執行役との間における取引を行うことを内容とした運用を行うこと(投資者の保護に欠け、若しくは取引の公正を害し、又は金融商品取引業の信用を失墜させるおそれがないものとして内閣府令で定めるものを除きます。)

運用財産相互間において取引を行うことを内容とした運用を行うこと(投資者の保護に欠け、若しくは取引の公正を害し、又は金融商品取引業の信用を失墜させるおそれがないものとして内閣府令で定めるものを除きます。)

通常取引の条件と異なる条件であって取引の公正を害するおそれのある条件で、委託者の親法人等(委託者の総株主等の議決権の過半数を保有していることその他の当該金融商品取引業者と密接な関係を有する法人その他の団体として政令で定める要件に該当する者をいいます。以下 において同じ。)又は子法人等(委託者が総株主等の議決権の過半数を保有していることその他の当該金融商品取引業者と密接な関係を有する法人その他の団体として政令で定める要件に該当する者をいいます。以下同じ。)と有価証券の売買その他の取引又は店頭デリバティブ取引を行うこと。

委託者の親法人等又は子法人等の利益を図るため、その行う投資運用業に関して運用の方針、運用財産の額若しくは市場の状況に照らして不必要な取引を行うことを内容とした運用を行うこと。

上記 に掲げるもののほか、委託者の親法人等又は子法人等が関与する行為であって、投資者の保護に欠け、若しくは取引の公正を害し、又は金融商品取引業の信用を失墜させるおそれのあるものとして内閣府令で定める行為

5【その他】

(1) 定款の変更

委託者の定款の変更に関しては、株主総会の決議が必要です。

(2) 訴訟事件その他の重要事項

委託者およびファンドに重要な影響を与えた事実、または与えると予想される事実はありません。

第2【その他の関係法人の概況】

1【名称、資本金の額及び事業の内容】

(1) 受託者

(a)名称	(b)資本金の額 [*]	(c)事業の内容
野村信託銀行株式会社	50,000百万円	銀行法に基づき銀行業を営むとともに、金融機関の信託業務の兼営等に関する法律（兼営法）に基づき信託業務を営んでいます。

* 2025年12月末現在

(2) 販売会社

(a)名称	(b)資本金の額 [*]	(c)事業の内容
野村証券株式会社	10,000百万円	「金融商品取引法」に定める第一種金融商品取引業を営んでいます。

* 2025年12月末現在

2【関係業務の概要】

(1) 受託者

ファンドの受託会社（受託者）として、信託財産の保管・管理・計算、外国証券を保管・管理する外国の保管銀行への指図・連絡等を行ないます。

(2) 販売会社

ファンドの取扱販売会社として、募集の取扱いを行ない、信託契約の一部解約に関する事務、一部解約金・収益分配金・償還金の支払いに関する事務等を行ないます。

3【資本関係】

(2025年9月末現在の持株比率5.0%以上を記載します。)

(1) 受託者

該当事項はありません。

(2) 販売会社

該当事項はありません。

第3【参考情報】

ファンドについては、当計算期間において以下の書類が提出されております。

提出年月日	提出書類
2025年 6月 2日	臨時報告書
2025年 8月15日	有価証券届出書
2025年 8月15日	有価証券報告書
2025年 9月 2日	臨時報告書

独立監査人の監査報告書

2025年6月6日

野村アセットマネジメント株式会社
取締役会 御中

EY新日本有限責任監査法人 東京事務所

指定有限責任社員 公認会計士 長谷川 敬
業務執行社員指定有限責任社員 公認会計士 水 永 真太郎
業務執行社員

監査意見

当監査法人は、金融商品取引法第193条の2第1項の規定に基づく監査証明を行うため、「委託会社等の経理状況」に掲げられている野村アセットマネジメント株式会社の2024年4月1日から2025年3月31日までの第66期事業年度の財務諸表、すなわち、貸借対照表、損益計算書、株主資本等変動計算書、重要な会計方針及びその他の注記について監査を行った。

当監査法人は、上記の財務諸表が、我が国において一般に公正妥当と認められる企業会計の基準に準拠して、野村アセットマネジメント株式会社の2025年3月31日現在の財政状態及び同日をもって終了する事業年度の経営成績を、全ての重要な点において適正に表示しているものと認める。

監査意見の根拠

当監査法人は、我が国において一般に公正妥当と認められる監査の基準に準拠して監査を行った。監査の基準における当監査法人の責任は、「財務諸表監査における監査人の責任」に記載されている。当監査法人は、我が国における職業倫理に関する規定に従って、会社から独立しており、また、監査人としてのその他の倫理上の責任を果たしている。当監査法人は、意見表明の基礎となる十分かつ適切な監査証拠を入手したと判断している。

その他の記載内容

その他の記載内容は、監査した財務諸表を含む開示書類に含まれる情報のうち、財務諸表及びその監査報告書以外の情報である。

当監査法人は、その他の記載内容が存在しないと判断したため、その他の記載内容に対するいかなる作業も実施していない。

財務諸表に対する経営者及び監査等委員会の責任

経営者の責任は、我が国において一般に公正妥当と認められる企業会計の基準に準拠して財務諸表を作成し適正に表示することにある。これには、不正又は誤謬による重要な虚偽表示のない財務諸表を作成し適正に表示するために経営者が必要と判断した内部統制を整備及び運用

することが含まれる。

財務諸表を作成するに当たり、経営者は、継続企業的前提に基づき財務諸表を作成することが適切であるかどうかを評価し、我が国において一般に公正妥当と認められる企業会計の基準に基づいて継続企業に関する事項を開示する必要がある場合には当該事項を開示する責任がある。

監査等委員会の責任は、財務報告プロセスの整備及び運用における取締役の職務の執行を監視することにある。

財務諸表監査における監査人の責任

監査人の責任は、監査人が実施した監査に基づいて、全体としての財務諸表に不正又は誤謬による重要な虚偽表示がないかどうかについて合理的な保証を得て、監査報告書において独立の立場から財務諸表に対する意見を表明することにある。虚偽表示は、不正又は誤謬により発生する可能性があり、個別に又は集計すると、財務諸表の利用者の意思決定に影響を与えると合理的に見込まれる場合に、重要性があると判断される。

監査人は、我が国において一般に公正妥当と認められる監査の基準に従って、監査の過程を通じて、職業的専門家としての判断を行い、職業的懐疑心を保持して以下を実施する。

- ・不正又は誤謬による重要な虚偽表示リスクを識別し、評価する。また、重要な虚偽表示リスクに対応した監査手続を立案し、実施する。監査手続の選択及び適用は監査人の判断による。さらに、意見表明の基礎となる十分かつ適切な監査証拠を入手する。
- ・財務諸表監査の目的は、内部統制の有効性について意見表明するためのものではないが、監査人は、リスク評価の実施に際して、状況に応じた適切な監査手続を立案するために、監査に関連する内部統制を検討する。
- ・経営者が採用した会計方針及びその適用方法の適切性、並びに経営者によって行われた会計上の見積りの合理性及び関連する注記事項の妥当性を評価する。
- ・経営者が継続企業を前提として財務諸表を作成することが適切であるかどうか、また、入手した監査証拠に基づき、継続企業の前提に重要な疑義を生じさせるような事象又は状況に関して重要な不確実性が認められるかどうか結論付ける。継続企業の前提に関する重要な不確実性が認められる場合は、監査報告書において財務諸表の注記事項に注意を喚起すること、又は重要な不確実性に関する財務諸表の注記事項が適切でない場合は、財務諸表に対して除外事項付意見を表明することが求められている。監査人の結論は、監査報告書日までに入手した監査証拠に基づいているが、将来の事象や状況により、企業は継続企業として存続できなくなる可能性がある。
- ・財務諸表の表示及び注記事項が、我が国において一般に公正妥当と認められる企業会計の基準に準拠しているかどうかとともに、関連する注記事項を含めた財務諸表の表示、構成及び内容、並びに財務諸表が基礎となる取引や会計事象を適正に表示しているかどうかを評価する。

監査人は、監査等委員会に対して、計画した監査の範囲とその実施時期、監査の実施過程で識別した内部統制の重要な不備を含む監査上の重要な発見事項、及び監査の基準で求められているその他の事項について報告を行う。

監査人は、監査等委員会に対して、独立性についての我が国における職業倫理に関する規定を遵守したこと、並びに監査人の独立性に影響を与えると合理的に考えられる事項、及び阻害要因を除去するための対応策を講じている場合又は阻害要因を許容可能な水準にまで軽減するためのセーフガードを適用している場合はその内容について報告を行う。

利害関係

会社と当監査法人又は業務執行社員との間には、公認会計士法の規定により記載すべき利害関係はない。

以 上

-
- (注) 1. 上記の監査報告書の原本は当社が別途保管しております。
2. XBRLデータは監査の対象には含まれていません。

独立監査人の監査報告書

2026年2月6日

野村アセットマネジメント株式会社

取締役会 御中

EY新日本有限責任監査法人

東京事務所

指定有限責任社員
業務執行社員

公認会計士

長谷川 敬

監査意見

当監査法人は、金融商品取引法第193条の2第1項の規定に基づく監査証明を行うため、「ファンドの経理状況」に掲げられている野村通貨選択日本株投信（米ドルコース）毎月分配型の2025年5月23日から2025年11月25日までの特定期間の財務諸表、すなわち、貸借対照表、損益及び剰余金計算書、注記表並びに附属明細表について監査を行った。

当監査法人は、上記の財務諸表が、我が国において一般に公正妥当と認められる企業会計の基準に準拠して、野村通貨選択日本株投信（米ドルコース）毎月分配型の2025年11月25日現在の信託財産の状態及び同日をもって終了する特定期間の損益の状況を、全ての重要な点において適正に表示しているものと認める。

監査意見の根拠

当監査法人は、我が国において一般に公正妥当と認められる監査の基準に準拠して監査を行った。監査の基準における当監査法人の責任は、「財務諸表監査における監査人の責任」に記載されている。当監査法人は、我が国における職業倫理に関する規定に従って、野村アセットマネジメント株式会社及びファンドから独立しており、また、監査人としてのその他の倫理上の責任を果たしている。当監査法人は、意見表明の基礎となる十分かつ適切な監査証拠を入手したと判断している。

その他の記載内容

その他の記載内容は、有価証券報告書及び有価証券届出書（訂正有価証券届出書を含む。）に含まれる情報のうち、財務諸表及びその監査報告書以外の情報である。経営者の責任は、その他の記載内容を作成し開示することにある。

当監査法人の財務諸表に対する監査意見の対象にはその他の記載内容は含まれておらず、当監査法人はその他の記載内容に対して意見を表明するものではない。

財務諸表監査における当監査法人の責任は、その他の記載内容を通読し、通読の過程において、その他の記載内容と財務諸表又は当監査法人が監査の過程で得た知識との間に重要な相違があるかどうか検討すること、また、そのような重要な相違以外にその他の記載内容に重要な誤りの兆候があるかどうか注意を払うことにある。

当監査法人は、実施した作業に基づき、その他の記載内容に重要な誤りがあると判断した場合には、その事実を報告することが求められている。

その他の記載内容に関して、当監査法人が報告すべき事項はない。

財務諸表に対する経営者の責任

経営者の責任は、我が国において一般に公正妥当と認められる企業会計の基準に準拠して財務諸表を作成し適正に表示することにある。これには、不正又は誤謬による重要な虚偽表示のない財務諸表を作成し適正に表示するために経営者が必要と判断した内部統制を整備及び運用することが含まれる。

財務諸表を作成するに当たり、経営者は、継続企業の前提に基づき財務諸表を作成することが適切であるかどうかを評価し、我が国において一般に公正妥当と認められる企業会計の基準に基づいて継続企業に関する事項を開示する必要がある場合には当該事項を開示する責任がある。

財務諸表監査における監査人の責任

監査人の責任は、監査人が実施した監査に基づいて、全体としての財務諸表に不正又は誤謬による重要な虚偽表示がないかどうかについて合理的な保証を得て、監査報告書において独立の立場から財務諸表に対する意見を表明することにある。虚偽表示は、不正又は誤謬により発生する可能性があり、個別に又は集計すると、財務諸表の利用者の意思決定に影響を与えると合理的に見込まれる場合に、重要性があると判断される。

監査人は、我が国において一般に公正妥当と認められる監査の基準に従って、監査の過程を通じて、職業的専門家としての判断を行い、職業的懐疑心を保持して以下を実施する。

- ・ 不正又は誤謬による重要な虚偽表示リスクを識別し、評価する。また、重要な虚偽表示リスクに対応した監査手続を立案し、実施する。監査手続の選択及び適用は監査人の判断による。さらに、意見表明の基礎となる十分かつ適切な監査証拠を入手する。
- ・ 財務諸表監査の目的は、内部統制の有効性について意見表明するためのものではないが、監査人は、リスク評価の実施に際して、状況に応じた適切な監査手続を立案するために、監査に関連する内部統制を検討する。
- ・ 経営者が採用した会計方針及びその適用方法の適切性、並びに経営者によって行われた会計上の見積りの合理性及び関連する注記事項の妥当性を評価する。
- ・ 経営者が継続企業を前提として財務諸表を作成することが適切であるかどうか、また、入手した監査証拠に基づき、継続企業の前提に重要な疑義を生じさせるような事象又は状況に関して重要な不確実性が認められるかどうか結論付ける。継続企業の前提に関する重要な不確実性が認められる場合は、監査報告書において財務諸表の注記事項に注意を喚起すること、又は重要な不確実性に関する財務諸表の注記事項が適切でない場合は、財務諸表に対して除外事項付意見を表明することが求められている。監査人の結論は、監査報告書日までに入手した監査証拠に基づいているが、将来の事象や状況により、ファンドは継続企業として存続できなくなる可能性がある。
- ・ 財務諸表の表示及び注記事項が、我が国において一般に公正妥当と認められる企業会計の基準に準拠しているかどうかとともに、関連する注記事項を含めた財務諸表の表示、構成及び内容、並びに財務諸表が基礎となる取引や会計事象を適正に表示しているかどうかを評価する。

監査人は、経営者に対して、計画した監査の範囲とその実施時期、監査の実施過程で識別した内部統制の重要な不備を含む監査上の重要な発見事項、及び監査の基準で求められているその他の事項について報告を行う。

利害関係

野村アセットマネジメント株式会社及びファンドと当監査法人又は業務執行社員との間には、公認会計士法の規定により記載すべき利害関係はない。

以 上

(注) 1. 上記の監査報告書の原本は当社が別途保管しております。

2. XBRLデータは監査の対象には含まれていません。

独立監査人の監査報告書

2026年2月6日

野村アセットマネジメント株式会社

取締役会 御中

EY新日本有限責任監査法人

東京事務所

指定有限責任社員
業務執行社員

公認会計士

長谷川 敬

監査意見

当監査法人は、金融商品取引法第193条の2第1項の規定に基づく監査証明を行うため、「ファンドの経理状況」に掲げられている野村通貨選択日本株投信（米ドルコース）年2回決算型の2025年5月23日から2025年11月25日までの計算期間の財務諸表、すなわち、貸借対照表、損益及び剰余金計算書、注記表並びに附属明細表について監査を行った。

当監査法人は、上記の財務諸表が、我が国において一般に公正妥当と認められる企業会計の基準に準拠して、野村通貨選択日本株投信（米ドルコース）年2回決算型の2025年11月25日現在の信託財産の状態及び同日をもって終了する計算期間の損益の状況を、全ての重要な点において適正に表示しているものと認める。

監査意見の根拠

当監査法人は、我が国において一般に公正妥当と認められる監査の基準に準拠して監査を行った。監査の基準における当監査法人の責任は、「財務諸表監査における監査人の責任」に記載されている。当監査法人は、我が国における職業倫理に関する規定に従って、野村アセットマネジメント株式会社及びファンドから独立しており、また、監査人としてのその他の倫理上の責任を果たしている。当監査法人は、意見表明の基礎となる十分かつ適切な監査証拠を入手したと判断している。

その他の記載内容

その他の記載内容は、有価証券報告書及び有価証券届出書（訂正有価証券届出書を含む。）に含まれる情報のうち、財務諸表及びその監査報告書以外の情報である。経営者の責任は、その他の記載内容を作成し開示することにある。

当監査法人の財務諸表に対する監査意見の対象にはその他の記載内容は含まれておらず、当監査法人はその他の記載内容に対して意見を表明するものではない。

財務諸表監査における当監査法人の責任は、その他の記載内容を通読し、通読の過程において、その他の記載内容と財務諸表又は当監査法人が監査の過程で得た知識との間に重要な相違があるかどうか検討すること、また、そのような重要な相違以外にその他の記載内容に重要な誤りの兆候があるかどうか注意を払うことにある。

当監査法人は、実施した作業に基づき、その他の記載内容に重要な誤りがあると判断した場合には、その事実を報告することが求められている。

その他の記載内容に関して、当監査法人が報告すべき事項はない。

財務諸表に対する経営者の責任

経営者の責任は、我が国において一般に公正妥当と認められる企業会計の基準に準拠して財務諸表を作成し適正に表示することにある。これには、不正又は誤謬による重要な虚偽表示のない財務諸表を作成し適正に表示するために経営者が必要と判断した内部統制を整備及び運用することが含まれる。

財務諸表を作成するに当たり、経営者は、継続企業の前提に基づき財務諸表を作成することが適切であるかどうかを評価し、我が国において一般に公正妥当と認められる企業会計の基準に基づいて継続企業に関する事項を開示する必要がある場合には当該事項を開示する責任がある。

財務諸表監査における監査人の責任

監査人の責任は、監査人が実施した監査に基づいて、全体としての財務諸表に不正又は誤謬による重要な虚偽表示がないかどうかについて合理的な保証を得て、監査報告書において独立の立場から財務諸表に対する意見を表明することにある。虚偽表示は、不正又は誤謬により発生する可能性があり、個別に又は集計すると、財務諸表の利用者の意思決定に影響を与えると合理的に見込まれる場合に、重要性があると判断される。

監査人は、我が国において一般に公正妥当と認められる監査の基準に従って、監査の過程を通じて、職業的専門家としての判断を行い、職業的懐疑心を保持して以下を実施する。

- ・ 不正又は誤謬による重要な虚偽表示リスクを識別し、評価する。また、重要な虚偽表示リスクに対応した監査手続を立案し、実施する。監査手続の選択及び適用は監査人の判断による。さらに、意見表明の基礎となる十分かつ適切な監査証拠を入手する。
- ・ 財務諸表監査の目的は、内部統制の有効性について意見表明するためのものではないが、監査人は、リスク評価の実施に際して、状況に応じた適切な監査手続を立案するために、監査に関連する内部統制を検討する。
- ・ 経営者が採用した会計方針及びその適用方法の適切性、並びに経営者によって行われた会計上の見積りの合理性及び関連する注記事項の妥当性を評価する。
- ・ 経営者が継続企業を前提として財務諸表を作成することが適切であるかどうか、また、入手した監査証拠に基づき、継続企業の前提に重要な疑義を生じさせるような事象又は状況に関して重要な不確実性が認められるかどうか結論付ける。継続企業の前提に関する重要な不確実性が認められる場合は、監査報告書において財務諸表の注記事項に注意を喚起すること、又は重要な不確実性に関する財務諸表の注記事項が適切でない場合は、財務諸表に対して除外事項付意見を表明することが求められている。監査人の結論は、監査報告書日までに入手した監査証拠に基づいているが、将来の事象や状況により、ファンドは継続企業として存続できなくなる可能性がある。
- ・ 財務諸表の表示及び注記事項が、我が国において一般に公正妥当と認められる企業会計の基準に準拠しているかどうかとともに、関連する注記事項を含めた財務諸表の表示、構成及び内容、並びに財務諸表が基礎となる取引や会計事象を適正に表示しているかどうかを評価する。

監査人は、経営者に対して、計画した監査の範囲とその実施時期、監査の実施過程で識別した内部統制の重要な不備を含む監査上の重要な発見事項、及び監査の基準で求められているその他の事項について報告を行う。

利害関係

野村アセットマネジメント株式会社及びファンドと当監査法人又は業務執行社員との間には、公認会計士法の規定により記載すべき利害関係はない。

以 上

(注) 1. 上記の監査報告書の原本は当社が別途保管しております。

2. XBRLデータは監査の対象には含まれていません。

独立監査人の監査報告書

2026年2月6日

野村アセットマネジメント株式会社

取締役会 御中

EY新日本有限責任監査法人

東京事務所

指定有限責任社員
業務執行社員

公認会計士

長谷川 敬

監査意見

当監査法人は、金融商品取引法第193条の2第1項の規定に基づく監査証明を行うため、「ファンドの経理状況」に掲げられている野村通貨選択日本株投信（豪ドルコース）毎月分配型の2025年5月23日から2025年11月25日までの特定期間の財務諸表、すなわち、貸借対照表、損益及び剰余金計算書、注記表並びに附属明細表について監査を行った。

当監査法人は、上記の財務諸表が、我が国において一般に公正妥当と認められる企業会計の基準に準拠して、野村通貨選択日本株投信（豪ドルコース）毎月分配型の2025年11月25日現在の信託財産の状態及び同日をもって終了する特定期間の損益の状況を、全ての重要な点において適正に表示しているものと認める。

監査意見の根拠

当監査法人は、我が国において一般に公正妥当と認められる監査の基準に準拠して監査を行った。監査の基準における当監査法人の責任は、「財務諸表監査における監査人の責任」に記載されている。当監査法人は、我が国における職業倫理に関する規定に従って、野村アセットマネジメント株式会社及びファンドから独立しており、また、監査人としてのその他の倫理上の責任を果たしている。当監査法人は、意見表明の基礎となる十分かつ適切な監査証拠を入手したと判断している。

その他の記載内容

その他の記載内容は、有価証券報告書及び有価証券届出書（訂正有価証券届出書を含む。）に含まれる情報のうち、財務諸表及びその監査報告書以外の情報である。経営者の責任は、その他の記載内容を作成し開示することにある。

当監査法人の財務諸表に対する監査意見の対象にはその他の記載内容は含まれておらず、当監査法人はその他の記載内容に対して意見を表明するものではない。

財務諸表監査における当監査法人の責任は、その他の記載内容を通読し、通読の過程において、その他の記載内容と財務諸表又は当監査法人が監査の過程で得た知識との間に重要な相違があるかどうか検討すること、また、そのような重要な相違以外にその他の記載内容に重要な誤りの兆候があるかどうか注意を払うことにある。

当監査法人は、実施した作業に基づき、その他の記載内容に重要な誤りがあると判断した場合には、その事実を報告することが求められている。

その他の記載内容に関して、当監査法人が報告すべき事項はない。

財務諸表に対する経営者の責任

経営者の責任は、我が国において一般に公正妥当と認められる企業会計の基準に準拠して財務諸表を作成し適正に表示することにある。これには、不正又は誤謬による重要な虚偽表示のない財務諸表を作成し適正に表示するために経営者が必要と判断した内部統制を整備及び運用することが含まれる。

財務諸表を作成するに当たり、経営者は、継続企業の前提に基づき財務諸表を作成することが適切であるかどうかを評価し、我が国において一般に公正妥当と認められる企業会計の基準に基づいて継続企業に関する事項を開示する必要がある場合には当該事項を開示する責任がある。

財務諸表監査における監査人の責任

監査人の責任は、監査人が実施した監査に基づいて、全体としての財務諸表に不正又は誤謬による重要な虚偽表示がないかどうかについて合理的な保証を得て、監査報告書において独立の立場から財務諸表に対する意見を表明することにある。虚偽表示は、不正又は誤謬により発生する可能性があり、個別に又は集計すると、財務諸表の利用者の意思決定に影響を与えると合理的に見込まれる場合に、重要性があると判断される。

監査人は、我が国において一般に公正妥当と認められる監査の基準に従って、監査の過程を通じて、職業的専門家としての判断を行い、職業的懐疑心を保持して以下を実施する。

- ・ 不正又は誤謬による重要な虚偽表示リスクを識別し、評価する。また、重要な虚偽表示リスクに対応した監査手続を立案し、実施する。監査手続の選択及び適用は監査人の判断による。さらに、意見表明の基礎となる十分かつ適切な監査証拠を入手する。
- ・ 財務諸表監査の目的は、内部統制の有効性について意見表明するためのものではないが、監査人は、リスク評価の実施に際して、状況に応じた適切な監査手続を立案するために、監査に関連する内部統制を検討する。
- ・ 経営者が採用した会計方針及びその適用方法の適切性、並びに経営者によって行われた会計上の見積りの合理性及び関連する注記事項の妥当性を評価する。
- ・ 経営者が継続企業を前提として財務諸表を作成することが適切であるかどうか、また、入手した監査証拠に基づき、継続企業の前提に重要な疑義を生じさせるような事象又は状況に関して重要な不確実性が認められるかどうか結論付ける。継続企業の前提に関する重要な不確実性が認められる場合は、監査報告書において財務諸表の注記事項に注意を喚起すること、又は重要な不確実性に関する財務諸表の注記事項が適切でない場合は、財務諸表に対して除外事項付意見を表明することが求められている。監査人の結論は、監査報告書日までに入手した監査証拠に基づいているが、将来の事象や状況により、ファンドは継続企業として存続できなくなる可能性がある。
- ・ 財務諸表の表示及び注記事項が、我が国において一般に公正妥当と認められる企業会計の基準に準拠しているかどうかとともに、関連する注記事項を含めた財務諸表の表示、構成及び内容、並びに財務諸表が基礎となる取引や会計事象を適正に表示しているかどうかを評価する。

監査人は、経営者に対して、計画した監査の範囲とその実施時期、監査の実施過程で識別した内部統制の重要な不備を含む監査上の重要な発見事項、及び監査の基準で求められているその他の事項について報告を行う。

利害関係

野村アセットマネジメント株式会社及びファンドと当監査法人又は業務執行社員との間には、公認会計士法の規定により記載すべき利害関係はない。

以 上

(注) 1. 上記の監査報告書の原本は当社が別途保管しております。

2. XBRLデータは監査の対象には含まれていません。

独立監査人の監査報告書

2026年2月6日

野村アセットマネジメント株式会社

取締役会 御中

EY新日本有限責任監査法人

東京事務所

指定有限責任社員
業務執行社員

公認会計士

長谷川 敬

監査意見

当監査法人は、金融商品取引法第193条の2第1項の規定に基づく監査証明を行うため、「ファンドの経理状況」に掲げられている野村通貨選択日本株投信（豪ドルコース）年2回決算型の2025年5月23日から2025年11月25日までの計算期間の財務諸表、すなわち、貸借対照表、損益及び剰余金計算書、注記表並びに附属明細表について監査を行った。

当監査法人は、上記の財務諸表が、我が国において一般に公正妥当と認められる企業会計の基準に準拠して、野村通貨選択日本株投信（豪ドルコース）年2回決算型の2025年11月25日現在の信託財産の状態及び同日をもって終了する計算期間の損益の状況を、全ての重要な点において適正に表示しているものと認める。

監査意見の根拠

当監査法人は、我が国において一般に公正妥当と認められる監査の基準に準拠して監査を行った。監査の基準における当監査法人の責任は、「財務諸表監査における監査人の責任」に記載されている。当監査法人は、我が国における職業倫理に関する規定に従って、野村アセットマネジメント株式会社及びファンドから独立しており、また、監査人としてのその他の倫理上の責任を果たしている。当監査法人は、意見表明の基礎となる十分かつ適切な監査証拠を入手したと判断している。

その他の記載内容

その他の記載内容は、有価証券報告書及び有価証券届出書（訂正有価証券届出書を含む。）に含まれる情報のうち、財務諸表及びその監査報告書以外の情報である。経営者の責任は、その他の記載内容を作成し開示することにある。

当監査法人の財務諸表に対する監査意見の対象にはその他の記載内容は含まれておらず、当監査法人はその他の記載内容に対して意見を表明するものではない。

財務諸表監査における当監査法人の責任は、その他の記載内容を通読し、通読の過程において、その他の記載内容と財務諸表又は当監査法人が監査の過程で得た知識との間に重要な相違があるかどうか検討すること、また、そのような重要な相違以外にその他の記載内容に重要な誤りの兆候があるかどうか注意を払うことにある。

当監査法人は、実施した作業に基づき、その他の記載内容に重要な誤りがあると判断した場合には、その事実を報告することが求められている。

その他の記載内容に関して、当監査法人が報告すべき事項はない。

財務諸表に対する経営者の責任

経営者の責任は、我が国において一般に公正妥当と認められる企業会計の基準に準拠して財務諸表を作成し適正に表示することにある。これには、不正又は誤謬による重要な虚偽表示のない財務諸表を作成し適正に表示するために経営者が必要と判断した内部統制を整備及び運用することが含まれる。

財務諸表を作成するに当たり、経営者は、継続企業の前提に基づき財務諸表を作成することが適切であるかどうかを評価し、我が国において一般に公正妥当と認められる企業会計の基準に基づいて継続企業に関する事項を開示する必要がある場合には当該事項を開示する責任がある。

財務諸表監査における監査人の責任

監査人の責任は、監査人が実施した監査に基づいて、全体としての財務諸表に不正又は誤謬による重要な虚偽表示がないかどうかについて合理的な保証を得て、監査報告書において独立の立場から財務諸表に対する意見を表明することにある。虚偽表示は、不正又は誤謬により発生する可能性があり、個別に又は集計すると、財務諸表の利用者の意思決定に影響を与えると合理的に見込まれる場合に、重要性があると判断される。

監査人は、我が国において一般に公正妥当と認められる監査の基準に従って、監査の過程を通じて、職業的専門家としての判断を行い、職業的懐疑心を保持して以下を実施する。

- ・ 不正又は誤謬による重要な虚偽表示リスクを識別し、評価する。また、重要な虚偽表示リスクに対応した監査手続を立案し、実施する。監査手続の選択及び適用は監査人の判断による。さらに、意見表明の基礎となる十分かつ適切な監査証拠を入手する。
- ・ 財務諸表監査の目的は、内部統制の有効性について意見表明するためのものではないが、監査人は、リスク評価の実施に際して、状況に応じた適切な監査手続を立案するために、監査に関連する内部統制を検討する。
- ・ 経営者が採用した会計方針及びその適用方法の適切性、並びに経営者によって行われた会計上の見積りの合理性及び関連する注記事項の妥当性を評価する。
- ・ 経営者が継続企業を前提として財務諸表を作成することが適切であるかどうか、また、入手した監査証拠に基づき、継続企業の前提に重要な疑義を生じさせるような事象又は状況に関して重要な不確実性が認められるかどうか結論付ける。継続企業の前提に関する重要な不確実性が認められる場合は、監査報告書において財務諸表の注記事項に注意を喚起すること、又は重要な不確実性に関する財務諸表の注記事項が適切でない場合は、財務諸表に対して除外事項付意見を表明することが求められている。監査人の結論は、監査報告書日までに入手した監査証拠に基づいているが、将来の事象や状況により、ファンドは継続企業として存続できなくなる可能性がある。
- ・ 財務諸表の表示及び注記事項が、我が国において一般に公正妥当と認められる企業会計の基準に準拠しているかどうかとともに、関連する注記事項を含めた財務諸表の表示、構成及び内容、並びに財務諸表が基礎となる取引や会計事象を適正に表示しているかどうかを評価する。

監査人は、経営者に対して、計画した監査の範囲とその実施時期、監査の実施過程で識別した内部統制の重要な不備を含む監査上の重要な発見事項、及び監査の基準で求められているその他の事項について報告を行う。

利害関係

野村アセットマネジメント株式会社及びファンドと当監査法人又は業務執行社員との間には、公認会計士法の規定により記載すべき利害関係はない。

以 上

(注) 1. 上記の監査報告書の原本は当社が別途保管しております。

2. XBRLデータは監査の対象には含まれていません。

独立監査人の監査報告書

2026年2月6日

野村アセットマネジメント株式会社

取締役会 御中

EY新日本有限責任監査法人

東京事務所

指定有限責任社員
業務執行社員

公認会計士

長谷川 敬

監査意見

当監査法人は、金融商品取引法第193条の2第1項の規定に基づく監査証明を行うため、「ファンドの経理状況」に掲げられている野村通貨選択日本株投信（ブラジルリアルコース）毎月分配型の2025年5月23日から2025年11月25日までの特定期間の財務諸表、すなわち、貸借対照表、損益及び剰余金計算書、注記表並びに附属明細表について監査を行った。

当監査法人は、上記の財務諸表が、我が国において一般に公正妥当と認められる企業会計の基準に準拠して、野村通貨選択日本株投信（ブラジルリアルコース）毎月分配型の2025年11月25日現在の信託財産の状態及び同日をもって終了する特定期間の損益の状況を、全ての重要な点において適正に表示しているものと認める。

監査意見の根拠

当監査法人は、我が国において一般に公正妥当と認められる監査の基準に準拠して監査を行った。監査の基準における当監査法人の責任は、「財務諸表監査における監査人の責任」に記載されている。当監査法人は、我が国における職業倫理に関する規定に従って、野村アセットマネジメント株式会社及びファンドから独立しており、また、監査人としてのその他の倫理上の責任を果たしている。当監査法人は、意見表明の基礎となる十分かつ適切な監査証拠を入手したと判断している。

その他の記載内容

その他の記載内容は、有価証券報告書及び有価証券届出書（訂正有価証券届出書を含む。）に含まれる情報のうち、財務諸表及びその監査報告書以外の情報である。経営者の責任は、その他の記載内容を作成し開示することにある。

当監査法人の財務諸表に対する監査意見の対象にはその他の記載内容は含まれておらず、当監査法人はその他の記載内容に対して意見を表明するものではない。

財務諸表監査における当監査法人の責任は、その他の記載内容を通読し、通読の過程において、その他の記載内容と財務諸表又は当監査法人が監査の過程で得た知識との間に重要な相違があるかどうか検討すること、また、そのような重要な相違以外にその他の記載内容に重要な誤りの兆候があるかどうか注意を払うことにある。

当監査法人は、実施した作業に基づき、その他の記載内容に重要な誤りがあると判断した場合には、その事実を報告することが求められている。

その他の記載内容に関して、当監査法人が報告すべき事項はない。

財務諸表に対する経営者の責任

経営者の責任は、我が国において一般に公正妥当と認められる企業会計の基準に準拠して財務諸表を作成し適正に表示することにある。これには、不正又は誤謬による重要な虚偽表示のない財務諸表を作成し適正に表示するために経営者が必要と判断した内部統制を整備及び運用することが含まれる。

財務諸表を作成するに当たり、経営者は、継続企業の前提に基づき財務諸表を作成することが適切であるかどうかを評価し、我が国において一般に公正妥当と認められる企業会計の基準に基づいて継続企業に関する事項を開示する必要がある場合には当該事項を開示する責任がある。

財務諸表監査における監査人の責任

監査人の責任は、監査人が実施した監査に基づいて、全体としての財務諸表に不正又は誤謬による重要な虚偽表示がないかどうかについて合理的な保証を得て、監査報告書において独立の立場から財務諸表に対する意見を表明することにある。虚偽表示は、不正又は誤謬により発生する可能性があり、個別に又は集計すると、財務諸表の利用者の意思決定に影響を与えると合理的に見込まれる場合に、重要性があると判断される。

監査人は、我が国において一般に公正妥当と認められる監査の基準に従って、監査の過程を通じて、職業的専門家としての判断を行い、職業的懐疑心を保持して以下を実施する。

- ・ 不正又は誤謬による重要な虚偽表示リスクを識別し、評価する。また、重要な虚偽表示リスクに対応した監査手続を立案し、実施する。監査手続の選択及び適用は監査人の判断による。さらに、意見表明の基礎となる十分かつ適切な監査証拠を入手する。
- ・ 財務諸表監査の目的は、内部統制の有効性について意見表明するためのものではないが、監査人は、リスク評価の実施に際して、状況に応じた適切な監査手続を立案するために、監査に関連する内部統制を検討する。
- ・ 経営者が採用した会計方針及びその適用方法の適切性、並びに経営者によって行われた会計上の見積りの合理性及び関連する注記事項の妥当性を評価する。
- ・ 経営者が継続企業を前提として財務諸表を作成することが適切であるかどうか、また、入手した監査証拠に基づき、継続企業の前提に重要な疑義を生じさせるような事象又は状況に関して重要な不確実性が認められるかどうか結論付ける。継続企業の前提に関する重要な不確実性が認められる場合は、監査報告書において財務諸表の注記事項に注意を喚起すること、又は重要な不確実性に関する財務諸表の注記事項が適切でない場合は、財務諸表に対して除外事項付意見を表明することが求められている。監査人の結論は、監査報告書日までに入手した監査証拠に基づいているが、将来の事象や状況により、ファンドは継続企業として存続できなくなる可能性がある。
- ・ 財務諸表の表示及び注記事項が、我が国において一般に公正妥当と認められる企業会計の基準に準拠しているかどうかとともに、関連する注記事項を含めた財務諸表の表示、構成及び内容、並びに財務諸表が基礎となる取引や会計事象を適正に表示しているかどうかを評価する。

監査人は、経営者に対して、計画した監査の範囲とその実施時期、監査の実施過程で識別した内部統制の重要な不備を含む監査上の重要な発見事項、及び監査の基準で求められているその他の事項について報告を行う。

利害関係

野村アセットマネジメント株式会社及びファンドと当監査法人又は業務執行社員との間には、公認会計士法の規定により記載すべき利害関係はない。

以 上

(注) 1. 上記の監査報告書の原本は当社が別途保管しております。

2. XBRLデータは監査の対象には含まれていません。

独立監査人の監査報告書

2026年2月6日

野村アセットマネジメント株式会社

取締役会 御中

EY新日本有限責任監査法人

東京事務所

指定有限責任社員
業務執行社員

公認会計士

長谷川 敬

監査意見

当監査法人は、金融商品取引法第193条の2第1項の規定に基づく監査証明を行うため、「ファンドの経理状況」に掲げられている野村通貨選択日本株投信（ブラジルリアルコース）年2回決算型の2025年5月23日から2025年11月25日までの計算期間の財務諸表、すなわち、貸借対照表、損益及び剰余金計算書、注記表並びに附属明細表について監査を行った。

当監査法人は、上記の財務諸表が、我が国において一般に公正妥当と認められる企業会計の基準に準拠して、野村通貨選択日本株投信（ブラジルリアルコース）年2回決算型の2025年11月25日現在の信託財産の状態及び同日をもって終了する計算期間の損益の状況を、全ての重要な点において適正に表示しているものと認める。

監査意見の根拠

当監査法人は、我が国において一般に公正妥当と認められる監査の基準に準拠して監査を行った。監査の基準における当監査法人の責任は、「財務諸表監査における監査人の責任」に記載されている。当監査法人は、我が国における職業倫理に関する規定に従って、野村アセットマネジメント株式会社及びファンドから独立しており、また、監査人としてのその他の倫理上の責任を果たしている。当監査法人は、意見表明の基礎となる十分かつ適切な監査証拠を入手したと判断している。

その他の記載内容

その他の記載内容は、有価証券報告書及び有価証券届出書（訂正有価証券届出書を含む。）に含まれる情報のうち、財務諸表及びその監査報告書以外の情報である。経営者の責任は、その他の記載内容を作成し開示することにある。

当監査法人の財務諸表に対する監査意見の対象にはその他の記載内容は含まれておらず、当監査法人はその他の記載内容に対して意見を表明するものではない。

財務諸表監査における当監査法人の責任は、その他の記載内容を通読し、通読の過程において、その他の記載内容と財務諸表又は当監査法人が監査の過程で得た知識との間に重要な相違があるかどうか検討すること、また、そのような重要な相違以外にその他の記載内容に重要な誤りの兆候があるかどうか注意を払うことにある。

当監査法人は、実施した作業に基づき、その他の記載内容に重要な誤りがあると判断した場合には、その事実を報告することが求められている。

その他の記載内容に関して、当監査法人が報告すべき事項はない。

財務諸表に対する経営者の責任

経営者の責任は、我が国において一般に公正妥当と認められる企業会計の基準に準拠して財務諸表を作成し適正に表示することにある。これには、不正又は誤謬による重要な虚偽表示のない財務諸表を作成し適正に表示するために経営者が必要と判断した内部統制を整備及び運用することが含まれる。

財務諸表を作成するに当たり、経営者は、継続企業の前提に基づき財務諸表を作成することが適切であるかどうかを評価し、我が国において一般に公正妥当と認められる企業会計の基準に基づいて継続企業に関する事項を開示する必要がある場合には当該事項を開示する責任がある。

財務諸表監査における監査人の責任

監査人の責任は、監査人が実施した監査に基づいて、全体としての財務諸表に不正又は誤謬による重要な虚偽表示がないかどうかについて合理的な保証を得て、監査報告書において独立の立場から財務諸表に対する意見を表明することにある。虚偽表示は、不正又は誤謬により発生する可能性があり、個別に又は集計すると、財務諸表の利用者の意思決定に影響を与えると合理的に見込まれる場合に、重要性があると判断される。

監査人は、我が国において一般に公正妥当と認められる監査の基準に従って、監査の過程を通じて、職業的専門家としての判断を行い、職業的懐疑心を保持して以下を実施する。

- ・ 不正又は誤謬による重要な虚偽表示リスクを識別し、評価する。また、重要な虚偽表示リスクに対応した監査手続を立案し、実施する。監査手続の選択及び適用は監査人の判断による。さらに、意見表明の基礎となる十分かつ適切な監査証拠を入手する。
- ・ 財務諸表監査の目的は、内部統制の有効性について意見表明するためのものではないが、監査人は、リスク評価の実施に際して、状況に応じた適切な監査手続を立案するために、監査に関連する内部統制を検討する。
- ・ 経営者が採用した会計方針及びその適用方法の適切性、並びに経営者によって行われた会計上の見積りの合理性及び関連する注記事項の妥当性を評価する。
- ・ 経営者が継続企業を前提として財務諸表を作成することが適切であるかどうか、また、入手した監査証拠に基づき、継続企業の前提に重要な疑義を生じさせるような事象又は状況に関して重要な不確実性が認められるかどうか結論付ける。継続企業の前提に関する重要な不確実性が認められる場合は、監査報告書において財務諸表の注記事項に注意を喚起すること、又は重要な不確実性に関する財務諸表の注記事項が適切でない場合は、財務諸表に対して除外事項付意見を表明することが求められている。監査人の結論は、監査報告書日までに入手した監査証拠に基づいているが、将来の事象や状況により、ファンドは継続企業として存続できなくなる可能性がある。
- ・ 財務諸表の表示及び注記事項が、我が国において一般に公正妥当と認められる企業会計の基準に準拠しているかどうかとともに、関連する注記事項を含めた財務諸表の表示、構成及び内容、並びに財務諸表が基礎となる取引や会計事象を適正に表示しているかどうかを評価する。

監査人は、経営者に対して、計画した監査の範囲とその実施時期、監査の実施過程で識別した内部統制の重要な不備を含む監査上の重要な発見事項、及び監査の基準で求められているその他の事項について報告を行う。

利害関係

野村アセットマネジメント株式会社及びファンドと当監査法人又は業務執行社員との間には、公認会計士法の規定により記載すべき利害関係はない。

以 上

(注) 1. 上記の監査報告書の原本は当社が別途保管しております。

2. XBRLデータは監査の対象には含まれていません。

独立監査人の監査報告書

2026年2月6日

野村アセットマネジメント株式会社

取締役会 御中

EY新日本有限責任監査法人

東京事務所

指定有限責任社員
業務執行社員

公認会計士

長谷川 敬

監査意見

当監査法人は、金融商品取引法第193条の2第1項の規定に基づく監査証明を行うため、「ファンドの経理状況」に掲げられている野村通貨選択日本株投信（メキシコペソコース）毎月分配型の2025年5月23日から2025年11月25日までの特定期間の財務諸表、すなわち、貸借対照表、損益及び剰余金計算書、注記表並びに附属明細表について監査を行った。

当監査法人は、上記の財務諸表が、我が国において一般に公正妥当と認められる企業会計の基準に準拠して、野村通貨選択日本株投信（メキシコペソコース）毎月分配型の2025年11月25日現在の信託財産の状態及び同日をもって終了する特定期間の損益の状況を、全ての重要な点において適正に表示しているものと認める。

監査意見の根拠

当監査法人は、我が国において一般に公正妥当と認められる監査の基準に準拠して監査を行った。監査の基準における当監査法人の責任は、「財務諸表監査における監査人の責任」に記載されている。当監査法人は、我が国における職業倫理に関する規定に従って、野村アセットマネジメント株式会社及びファンドから独立しており、また、監査人としてのその他の倫理上の責任を果たしている。当監査法人は、意見表明の基礎となる十分かつ適切な監査証拠を入手したと判断している。

その他の記載内容

その他の記載内容は、有価証券報告書及び有価証券届出書（訂正有価証券届出書を含む。）に含まれる情報のうち、財務諸表及びその監査報告書以外の情報である。経営者の責任は、その他の記載内容を作成し開示することにある。

当監査法人の財務諸表に対する監査意見の対象にはその他の記載内容は含まれておらず、当監査法人はその他の記載内容に対して意見を表明するものではない。

財務諸表監査における当監査法人の責任は、その他の記載内容を通読し、通読の過程において、その他の記載内容と財務諸表又は当監査法人が監査の過程で得た知識との間に重要な相違があるかどうか検討すること、また、そのような重要な相違以外にその他の記載内容に重要な誤りの兆候があるかどうか注意を払うことにある。

当監査法人は、実施した作業に基づき、その他の記載内容に重要な誤りがあると判断した場合には、その事実を報告することが求められている。

その他の記載内容に関して、当監査法人が報告すべき事項はない。

財務諸表に対する経営者の責任

経営者の責任は、我が国において一般に公正妥当と認められる企業会計の基準に準拠して財務諸表を作成し適正に表示することにある。これには、不正又は誤謬による重要な虚偽表示のない財務諸表を作成し適正に表示するために経営者が必要と判断した内部統制を整備及び運用することが含まれる。

財務諸表を作成するに当たり、経営者は、継続企業の前提に基づき財務諸表を作成することが適切であるかどうかを評価し、我が国において一般に公正妥当と認められる企業会計の基準に基づいて継続企業に関する事項を開示する必要がある場合には当該事項を開示する責任がある。

財務諸表監査における監査人の責任

監査人の責任は、監査人が実施した監査に基づいて、全体としての財務諸表に不正又は誤謬による重要な虚偽表示がないかどうかについて合理的な保証を得て、監査報告書において独立の立場から財務諸表に対する意見を表明することにある。虚偽表示は、不正又は誤謬により発生する可能性があり、個別に又は集計すると、財務諸表の利用者の意思決定に影響を与えると合理的に見込まれる場合に、重要性があると判断される。

監査人は、我が国において一般に公正妥当と認められる監査の基準に従って、監査の過程を通じて、職業的専門家としての判断を行い、職業的懐疑心を保持して以下を実施する。

- ・ 不正又は誤謬による重要な虚偽表示リスクを識別し、評価する。また、重要な虚偽表示リスクに対応した監査手続を立案し、実施する。監査手続の選択及び適用は監査人の判断による。さらに、意見表明の基礎となる十分かつ適切な監査証拠を入手する。
- ・ 財務諸表監査の目的は、内部統制の有効性について意見表明するためのものではないが、監査人は、リスク評価の実施に際して、状況に応じた適切な監査手続を立案するために、監査に関連する内部統制を検討する。
- ・ 経営者が採用した会計方針及びその適用方法の適切性、並びに経営者によって行われた会計上の見積りの合理性及び関連する注記事項の妥当性を評価する。
- ・ 経営者が継続企業を前提として財務諸表を作成することが適切であるかどうか、また、入手した監査証拠に基づき、継続企業の前提に重要な疑義を生じさせるような事象又は状況に関して重要な不確実性が認められるかどうか結論付ける。継続企業の前提に関する重要な不確実性が認められる場合は、監査報告書において財務諸表の注記事項に注意を喚起すること、又は重要な不確実性に関する財務諸表の注記事項が適切でない場合は、財務諸表に対して除外事項付意見を表明することが求められている。監査人の結論は、監査報告書日までに入手した監査証拠に基づいているが、将来の事象や状況により、ファンドは継続企業として存続できなくなる可能性がある。
- ・ 財務諸表の表示及び注記事項が、我が国において一般に公正妥当と認められる企業会計の基準に準拠しているかどうかとともに、関連する注記事項を含めた財務諸表の表示、構成及び内容、並びに財務諸表が基礎となる取引や会計事象を適正に表示しているかどうかを評価する。

監査人は、経営者に対して、計画した監査の範囲とその実施時期、監査の実施過程で識別した内部統制の重要な不備を含む監査上の重要な発見事項、及び監査の基準で求められているその他の事項について報告を行う。

利害関係

野村アセットマネジメント株式会社及びファンドと当監査法人又は業務執行社員との間には、公認会計士法の規定により記載すべき利害関係はない。

以 上

(注) 1. 上記の監査報告書の原本は当社が別途保管しております。

2. XBRLデータは監査の対象には含まれていません。

独立監査人の監査報告書

2026年2月6日

野村アセットマネジメント株式会社

取締役会 御中

EY新日本有限責任監査法人

東京事務所

指定有限責任社員
業務執行社員

公認会計士

長谷川 敬

監査意見

当監査法人は、金融商品取引法第193条の2第1項の規定に基づく監査証明を行うため、「ファンドの経理状況」に掲げられている野村通貨選択日本株投信（メキシコペソコース）年2回決算型の2025年5月23日から2025年11月25日までの計算期間の財務諸表、すなわち、貸借対照表、損益及び剰余金計算書、注記表並びに附属明細表について監査を行った。

当監査法人は、上記の財務諸表が、我が国において一般に公正妥当と認められる企業会計の基準に準拠して、野村通貨選択日本株投信（メキシコペソコース）年2回決算型の2025年11月25日現在の信託財産の状態及び同日をもって終了する計算期間の損益の状況を、全ての重要な点において適正に表示しているものと認める。

監査意見の根拠

当監査法人は、我が国において一般に公正妥当と認められる監査の基準に準拠して監査を行った。監査の基準における当監査法人の責任は、「財務諸表監査における監査人の責任」に記載されている。当監査法人は、我が国における職業倫理に関する規定に従って、野村アセットマネジメント株式会社及びファンドから独立しており、また、監査人としてのその他の倫理上の責任を果たしている。当監査法人は、意見表明の基礎となる十分かつ適切な監査証拠を入手したと判断している。

その他の記載内容

その他の記載内容は、有価証券報告書及び有価証券届出書（訂正有価証券届出書を含む。）に含まれる情報のうち、財務諸表及びその監査報告書以外の情報である。経営者の責任は、その他の記載内容を作成し開示することにある。

当監査法人の財務諸表に対する監査意見の対象にはその他の記載内容は含まれておらず、当監査法人はその他の記載内容に対して意見を表明するものではない。

財務諸表監査における当監査法人の責任は、その他の記載内容を通読し、通読の過程において、その他の記載内容と財務諸表又は当監査法人が監査の過程で得た知識との間に重要な相違があるかどうか検討すること、また、そのような重要な相違以外にその他の記載内容に重要な誤りの兆候があるかどうか注意を払うことにある。

当監査法人は、実施した作業に基づき、その他の記載内容に重要な誤りがあると判断した場合には、その事実を報告することが求められている。

その他の記載内容に関して、当監査法人が報告すべき事項はない。

財務諸表に対する経営者の責任

経営者の責任は、我が国において一般に公正妥当と認められる企業会計の基準に準拠して財務諸表を作成し適正に表示することにある。これには、不正又は誤謬による重要な虚偽表示のない財務諸表を作成し適正に表示するために経営者が必要と判断した内部統制を整備及び運用することが含まれる。

財務諸表を作成するに当たり、経営者は、継続企業の前提に基づき財務諸表を作成することが適切であるかどうかを評価し、我が国において一般に公正妥当と認められる企業会計の基準に基づいて継続企業に関する事項を開示する必要がある場合には当該事項を開示する責任がある。

財務諸表監査における監査人の責任

監査人の責任は、監査人が実施した監査に基づいて、全体としての財務諸表に不正又は誤謬による重要な虚偽表示がないかどうかについて合理的な保証を得て、監査報告書において独立の立場から財務諸表に対する意見を表明することにある。虚偽表示は、不正又は誤謬により発生する可能性があり、個別に又は集計すると、財務諸表の利用者の意思決定に影響を与えると合理的に見込まれる場合に、重要性があると判断される。

監査人は、我が国において一般に公正妥当と認められる監査の基準に従って、監査の過程を通じて、職業的専門家としての判断を行い、職業的懐疑心を保持して以下を実施する。

- ・ 不正又は誤謬による重要な虚偽表示リスクを識別し、評価する。また、重要な虚偽表示リスクに対応した監査手続を立案し、実施する。監査手続の選択及び適用は監査人の判断による。さらに、意見表明の基礎となる十分かつ適切な監査証拠を入手する。
- ・ 財務諸表監査の目的は、内部統制の有効性について意見表明するためのものではないが、監査人は、リスク評価の実施に際して、状況に応じた適切な監査手続を立案するために、監査に関連する内部統制を検討する。
- ・ 経営者が採用した会計方針及びその適用方法の適切性、並びに経営者によって行われた会計上の見積りの合理性及び関連する注記事項の妥当性を評価する。
- ・ 経営者が継続企業を前提として財務諸表を作成することが適切であるかどうか、また、入手した監査証拠に基づき、継続企業の前提に重要な疑義を生じさせるような事象又は状況に関して重要な不確実性が認められるかどうか結論付ける。継続企業の前提に関する重要な不確実性が認められる場合は、監査報告書において財務諸表の注記事項に注意を喚起すること、又は重要な不確実性に関する財務諸表の注記事項が適切でない場合は、財務諸表に対して除外事項付意見を表明することが求められている。監査人の結論は、監査報告書日までに入手した監査証拠に基づいているが、将来の事象や状況により、ファンドは継続企業として存続できなくなる可能性がある。
- ・ 財務諸表の表示及び注記事項が、我が国において一般に公正妥当と認められる企業会計の基準に準拠しているかどうかとともに、関連する注記事項を含めた財務諸表の表示、構成及び内容、並びに財務諸表が基礎となる取引や会計事象を適正に表示しているかどうかを評価する。

監査人は、経営者に対して、計画した監査の範囲とその実施時期、監査の実施過程で識別した内部統制の重要な不備を含む監査上の重要な発見事項、及び監査の基準で求められているその他の事項について報告を行う。

利害関係

野村アセットマネジメント株式会社及びファンドと当監査法人又は業務執行社員との間には、公認会計士法の規定により記載すべき利害関係はない。

以 上

(注) 1. 上記の監査報告書の原本は当社が別途保管しております。

2. XBRLデータは監査の対象には含まれていません。

独立監査人の中間監査報告書

2025年11月27日

野村アセットマネジメント株式会社
取締役会 御中EY新日本有限責任監査法人
東京事務所指定有限責任社員 公認会計士 長谷川 敬
業務執行社員指定有限責任社員 公認会計士 水 永 真太郎
業務執行社員

中間監査意見

当監査法人は、金融商品取引法第193条の2第1項の規定に基づく監査証明を行うため、「委託会社等の経理状況」に掲げられている野村アセットマネジメント株式会社の2025年4月1日から2026年3月31日までの第67期事業年度の中間会計期間（2025年4月1日から2025年9月30日まで）に係る中間財務諸表、すなわち、中間貸借対照表、中間損益計算書、中間株主資本等変動計算書、重要な会計方針及びその他の注記について中間監査を行った。

当監査法人は、上記の中間財務諸表が、我が国において一般に公正妥当と認められる中間財務諸表の作成基準に準拠して、野村アセットマネジメント株式会社の2025年9月30日現在の財政状態及び同日をもって終了する中間会計期間（2025年4月1日から2025年9月30日まで）の経営成績に関する有用な情報を表示しているものと認める。

中間監査意見の根拠

当監査法人は、我が国において一般に公正妥当と認められる中間監査の基準に準拠して中間監査を行った。中間監査の基準における当監査法人の責任は、「中間財務諸表監査における監査人の責任」に記載されている。当監査法人は、我が国における職業倫理に関する規定（社会的影響度の高い事業体の財務諸表監査に適用される規定を含む。）に従って、会社から独立しており、また、監査人としてのその他の倫理上の責任を果たしている。当監査法人は、中間監査の意見表明の基礎となる十分かつ適切な監査証拠を入手したと判断している。

中間財務諸表に対する経営者及び監査等委員会の責任

経営者の責任は、我が国において一般に公正妥当と認められる中間財務諸表の作成基準に準拠して中間財務諸表を作成し有用な情報を表示することにある。これには、不正又は誤謬による重要な虚偽表示のない中間財務諸表を作成し有用な情報を表示するために経営者が必要と判断した内部統制を整備及び運用することが含まれる。

中間財務諸表を作成するに当たり、経営者は、継続企業の前提に基づき中間財務諸表を作成することが適切であるかどうかを評価し、我が国において一般に公正妥当と認められる中間財務諸表の作成基準に基づいて継続企業に関する事項を開示する必要がある場合には当該事項を

開示する責任がある。

監査等委員会の責任は、財務報告プロセスの整備及び運用における取締役の職務の執行を監視することにある。

中間財務諸表監査における監査人の責任

監査人の責任は、監査人が実施した中間監査に基づいて、全体として中間財務諸表の有用な情報の表示に関して投資者の判断を損なうような重要な虚偽表示がないかどうかの合理的な保証を得て、中間監査報告書において独立の立場から中間財務諸表に対する意見を表明することにある。虚偽表示は、不正又は誤謬により発生する可能性があり、個別に又は集計すると、中間財務諸表の利用者の意思決定に影響を与えると合理的に見込まれる場合に、重要性があると判断される。

監査人は、我が国において一般に公正妥当と認められる中間監査の基準に従って、中間監査の過程を通じて、職業的専門家としての判断を行い、職業的懐疑心を保持して以下を実施する。

- ・不正又は誤謬による中間財務諸表の重要な虚偽表示リスクを識別し、評価する。また、重要な虚偽表示リスクに対応する中間監査手続を立案し、実施する。中間監査手続の選択及び適用は監査人の判断による。さらに、中間監査の意見表明の基礎となる十分かつ適切な監査証拠を入手する。なお、中間監査手続は、年度監査と比べて監査手続の一部が省略され、監査人の判断により、不正又は誤謬による中間財務諸表の重要な虚偽表示リスクの評価に基づいて、分析的手続等を中心とした監査手続に必要な応じて追加の監査手続が選択及び適用される。
- ・中間財務諸表監査の目的は、内部統制の有効性について意見表明するためのものではないが、監査人は、リスク評価の実施に際して、状況に応じた適切な中間監査手続を立案するために、中間財務諸表の作成と有用な情報の表示に関連する内部統制を検討する。
- ・経営者が採用した会計方針及びその適用方法並びに経営者によって行われた会計上の見積りの合理性及び関連する注記事項の妥当性を評価する。
- ・経営者が継続企業を前提として中間財務諸表を作成することが適切であるかどうか、また、入手した監査証拠に基づき、継続企業的前提に重要な疑義を生じさせるような事象又は状況に関して重要な不確実性が認められるかどうか結論付ける。継続企業的前提に関する重要な不確実性が認められる場合は、中間監査報告書において中間財務諸表の注記事項に注意を喚起すること、又は重要な不確実性に関する中間財務諸表の注記事項が適切でない場合は、中間財務諸表に対して除外事項付意見を表明することが求められている。監査人の結論は、中間監査報告書日までに入手した監査証拠に基づいているが、将来の事象や状況により、企業は継続企業として存続できなくなる可能性がある。
- ・中間財務諸表の表示及び注記事項が、我が国において一般に公正妥当と認められる中間財務諸表の作成基準に準拠しているかどうかとともに、関連する注記事項を含めた中間財務諸表の表示、構成及び内容、並びに中間財務諸表が基礎となる取引や会計事象に関して有用な情報を表示しているかどうかを評価する。

監査人は、監査等委員会に対して、計画した中間監査の範囲とその実施時期、中間監査の実施過程で識別した内部統制の重要な不備を含む中間監査上の重要な発見事項、及び中間監査の基準で求められているその他の事項について報告を行う。

監査人は、監査等委員会に対して、独立性についての我が国における職業倫理に関する規定を遵守したこと、並びに監査人の独立性に影響を与えると合理的に考えられる事項、及び阻害要因を除去するための対応策を講じている場合又は阻害要因を許容可能な水準にまで軽減するためのセーフガードを適用している場合はその内容について報告を行う。

利害関係

会社と当監査法人又は業務執行社員との間には、公認会計士法の規定により記載すべき利害関係はない。

以 上

-
- (注) 1．上記の中間監査報告書の原本は当社が別途保管しております。
2．XBRLデータは中間監査の対象には含まれていません。