

## 【表紙】

【提出書類】	訂正有価証券届出書
【提出先】	関東財務局長殿
【提出日】	2026年2月9日提出
【発行者名】	三菱UFJアセットマネジメント株式会社
【代表者の役職氏名】	取締役社長 横川 直
【本店の所在の場所】	東京都港区東新橋一丁目9番1号
【事務連絡者氏名】	伊藤 晃
【電話番号】	03-4223-3037
【届出の対象とした募集（売出）内国投資 信託受益証券に係るファンドの名称】	三菱UFJ / マッコーリー グローバル・インフラ債券ファンド<為替ヘッ ジなし>（隔月決算型）
【届出の対象とした募集（売出）内国投資 信託受益証券の金額】	1兆円を上限とします。
【縦覧に供する場所】	該当事項はありません。

## 1【有価証券届出書の訂正届出書の提出理由】

2025年8月8日付をもって提出した有価証券届出書（以下「原届出書」といいます。）について有価証券報告書の提出に伴う関係情報の更新等およびマザーファンドの運用指図権限の委託先において当該権限の一部をさらに委託できる旨の約款変更に伴う所要の変更を行うため、本訂正届出書を提出します。

## 2【訂正の内容】

<訂正前>および<訂正後>に記載している下線部\_\_は訂正部分を示し、<更新後>に記載している内容は原届出書の更新後の内容を示します。

なお、「第二部 ファンド情報 第1 ファンド状況 5 運用状況」、「第二部 ファンド情報 第3 ファンドの経理状況」は原届出書の更新後の内容を記載します。

## 第二部【ファンド情報】

## 第1【ファンドの状況】

## 1【ファンドの性格】

## (1)【ファンドの目的及び基本的性格】

&lt;更新後&gt;

当ファンドは、利子収益の確保および値上がり益の獲得をめざして運用を行います。

信託金の限度額は、5,000億円です。

\* 委託会社は、受託会社と合意のうえ、信託金の限度額を変更することができます。

当ファンドは、一般社団法人投資信託協会が定める商品の分類方法において、以下の商品分類および属性区分に該当します。

## 商品分類表

単位型・追加型	投資対象地域	投資対象資産 (収益の源泉)	独立区分	補足分類
単位型	国内	株式	MMF	インデックス型
		債券		
追加型	海外	不動産投信	MRF	特殊型 ( )
	内外	その他資産 ( )	ETF	
		資産複合		

## 属性区分表

投資対象資産	決算頻度	投資対象地域	投資形態	為替 ヘッジ	対象 インデックス	特殊型
株式 一般	年1回	グローバル (日本を含む)	ファミリー ファンド	あり ( )	日経225	ブル・ベア型
大型株	年2回	日本	ファンド・ オブ・ ファンズ	なし	TOPIX	条件付運用型
中小型株	年4回					
債券	年6回 (隔月)	北米	ファンド・ オブ・ ファンズ	なし	その他 ( )	ロング・ ショート型/ 絶対収益 追求型
一般	年12回	欧州				
公債	(毎月)	アジア				
社債	日々	オセアニア				
その他債券	その他	中南米				
クレジット 属性 ( )	( )	アフリカ	中近東 (中東)			その他 ( )
不動産投信		エマージング				
その他資産 (投資信託証券 (債券 社債 クレ ジット属性(高格 付債)))						
資産複合 ( )						

当ファンドが該当する商品分類・属性区分を網掛け表示しています。商品分類および属性区分の内容に

については、一般社団法人投資信託協会のホームページ（<https://www.toushin.or.jp/>）でご覧いただけます。

ファミリーファンド、ファンド・オブ・ファンズに該当する場合、投資信託証券を通じて投資収益の源泉となる資産に投資しますので商品分類表と属性区分表の投資対象資産は異なります。

属性区分に記載している「為替ヘッジ」は、対円での為替リスクに対するヘッジの有無を記載していません。

#### 商品分類の定義

単位型・追加型	単位型	当初、募集された資金が一つの単位として信託され、その後の追加設定は一切行われないファンドをいいます。
	追加型	一度設定されたファンドであってもその後追加設定が行われ従来の信託財産とともに運用されるファンドをいいます。
投資対象地域	国内	信託約款において、組入資産による主たる投資収益が実質的に国内の資産を源泉とする旨の記載があるものをいいます。
	海外	信託約款において、組入資産による主たる投資収益が実質的に海外の資産を源泉とする旨の記載があるものをいいます。
	内外	信託約款において、国内および海外の資産による投資収益を実質的に源泉とする旨の記載があるものをいいます。
投資対象資産	株式	信託約款において、組入資産による主たる投資収益が実質的に株式を源泉とする旨の記載があるものをいいます。
	債券	信託約款において、組入資産による主たる投資収益が実質的に債券を源泉とする旨の記載があるものをいいます。
	不動産投信（リート）	信託約款において、組入資産による主たる投資収益が実質的に不動産投資信託の受益証券および不動産投資法人の投資証券を源泉とする旨の記載があるものをいいます。
	その他資産	信託約款において、組入資産による主たる投資収益が実質的に株式、債券および不動産投信以外の資産を源泉とする旨の記載があるものをいいます。
	資産複合	信託約款において、株式、債券、不動産投信およびその他資産のうち複数の資産による投資収益を実質的に源泉とする旨の記載があるものをいいます。
独立区分	MMF（マネー・マネージメント・ファンド）	一般社団法人投資信託協会が定める「MRF及びMMFの運営に関する規則」に規定するMMFをいいます。
	MRF（マネー・リザーブ・ファンド）	一般社団法人投資信託協会が定める「MRF及びMMFの運営に関する規則」に規定するMRFをいいます。
	ETF	投資信託及び投資法人に関する法律施行令（平成12年政令480号）第12条第1号および第2号に規定する証券投資信託ならびに租税特別措置法（昭和32年法律第26号）第9条の4の2に規定する上場証券投資信託をいいます。
補足分類	インデックス型	信託約款において、各種指数に連動する運用成果を目指す旨またはそれに準じる記載があるものをいいます。
	特殊型	信託約款において、投資家（受益者）に対して注意を喚起することが必要と思われる特殊な仕組みあるいは運用手法の記載があるものをいいます。

上記定義は一般社団法人投資信託協会が定める「商品分類に関する指針」を基に委託会社が作成したものです。

#### 属性区分の定義

投資対象資産	株式	一般	次の大型株、中小型株属性にあてはまらない全てのものをいいます。
		大型株	信託約款において、主として大型株に投資する旨の記載があるものをいいます。

	中小型株	信託約款において、主として中小型株に投資する旨の記載があるものをいいます。
債券	一般	次の公債、社債、その他債券属性にあてはまらない全てのものをいいます。
	公債	信託約款において、日本国または各国の政府の発行する国債（地方債、政府保証債、政府機関債、国際機関債を含みます。以下同じ。）に主として投資する旨の記載があるものをいいます。
	社債	信託約款において、企業等が発行する社債に主として投資する旨の記載があるものをいいます。
	その他債券	信託約款において、公債または社債以外の債券に主として投資する旨の記載があるものをいいます。
	クレジット属性	目論見書または信託約款において、信用力が高い債券に選別して投資する、あるいは投資適格債（BBB格相当以上）を投資対象の範囲とする旨の記載があるものについて高格付債、ハイイールド債等（BB格相当以下）を主要投資対象とする旨の記載があるものについて低格付債を債券の属性として併記します。
	不動産投信	信託約款において、主として不動産投信に投資する旨の記載があるものをいいます。
	その他資産	信託約款において、主として株式、債券および不動産投信以外に投資する旨の記載があるものをいいます。
	資産複合	信託約款において、複数資産を投資対象とする旨の記載があるものをいいます。
決算頻度	年1回	信託約款において、年1回決算する旨の記載があるものをいいます。
	年2回	信託約款において、年2回決算する旨の記載があるものをいいます。
	年4回	信託約款において、年4回決算する旨の記載があるものをいいます。
	年6回（隔月）	信託約款において、年6回決算する旨の記載があるものをいいます。
	年12回（毎月）	信託約款において、年12回（毎月）決算する旨の記載があるものをいいます。
	日々	信託約款において、日々決算する旨の記載があるものをいいます。
	その他	上記属性にあてはまらない全てのものをいいます。
投資対象地域	グローバル	信託約款において、組入資産による投資収益が世界の資産を源泉とする旨の記載があるものをいいます。
	日本	信託約款において、組入資産による投資収益が日本の資産を源泉とする旨の記載があるものをいいます。
	北米	信託約款において、組入資産による投資収益が北米地域の資産を源泉とする旨の記載があるものをいいます。
	欧州	信託約款において、組入資産による投資収益が欧州地域の資産を源泉とする旨の記載があるものをいいます。
	アジア	信託約款において、組入資産による投資収益が日本を除くアジア地域の資産を源泉とする旨の記載があるものをいいます。
	オセアニア	信託約款において、組入資産による投資収益がオセアニア地域の資産を源泉とする旨の記載があるものをいいます。
	中南米	信託約款において、組入資産による投資収益が中南米地域の資産を源泉とする旨の記載があるものをいいます。
	アフリカ	信託約款において、組入資産による投資収益がアフリカ地域の資産を源泉とする旨の記載があるものをいいます。

	中近東（中東）	信託約款において、組入資産による投資収益が中近東地域の資産を源泉とする旨の記載があるものをいいます。
	エマージング	信託約款において、組入資産による投資収益がエマージング地域（新興成長国（地域））の資産（一部組み入れている場合等を除きます。）を源泉とする旨の記載があるものをいいます。
投資形態	ファミリーファンド	信託約款において、親投資信託（ファンド・オブ・ファンズにのみ投資されるものを除きます。）を投資対象として投資するものをいいます。
	ファンド・オブ・ファンズ	一般社団法人投資信託協会が定める「投資信託等の運用に関する規則」第2条に規定するファンド・オブ・ファンズをいいます。
為替ヘッジ	あり	信託約款において、為替のフルヘッジまたは一部の資産に為替のヘッジを行う旨の記載があるものをいいます。
	なし	信託約款において、為替のヘッジを行わない旨の記載があるものまたは為替のヘッジを行う旨の記載がないものをいいます。
対象インデックス	日経225	信託約款において、日経225に連動する運用成果を目指す旨またはそれに準じる記載があるものをいいます。
	TOPIX	信託約款において、TOPIXに連動する運用成果を目指す旨またはそれに準じる記載があるものをいいます。
	その他	信託約款において、上記以外の指数に連動する運用成果を目指す旨またはそれに準じる記載があるものをいいます。
特殊型	ブル・ベア型	信託約款において、派生商品をヘッジ目的以外に用い、積極的に投資を行うとともに各種指数・資産等への連動もしくは逆連動（一定倍の連動もしくは逆連動を含みます。）を目指す旨の記載があるものをいいます。
	条件付運用型	信託約款において、仕組債への投資またはその他特殊な仕組みを用いることにより、目標とする投資成果（基準価額、償還価額、収益分配金等）や信託終了日等が、明示的な指標等の値により定められる一定の条件によって決定される旨の記載があるものをいいます。
	ロング・ショート型 / 絶対収益追求型	信託約款において、ロング・ショート戦略により収益の追求を目指す旨もしくは特定の市場に左右されにくい収益の追求を目指す旨の記載があるものをいいます。
	その他	信託約款において、上記特殊型に掲げる属性のいずれにも該当しない特殊な仕組みあるいは運用手法の記載があるものをいいます。

上記定義は一般社団法人投資信託協会が定める「商品分類に関する指針」を基に委託会社が作成したものです。

#### [ ファンドの目的・特色 ]

## ファンドの目的

世界のインフラ関連企業が発行する米ドル建て債券を実質的な主要投資対象とし、利子収益の確保および値上がり益の獲得をめざします。

## ファンドの特色

### 投資対象

世界のインフラ関連企業が発行する米ドル建て債券等が実質的な主要投資対象です。

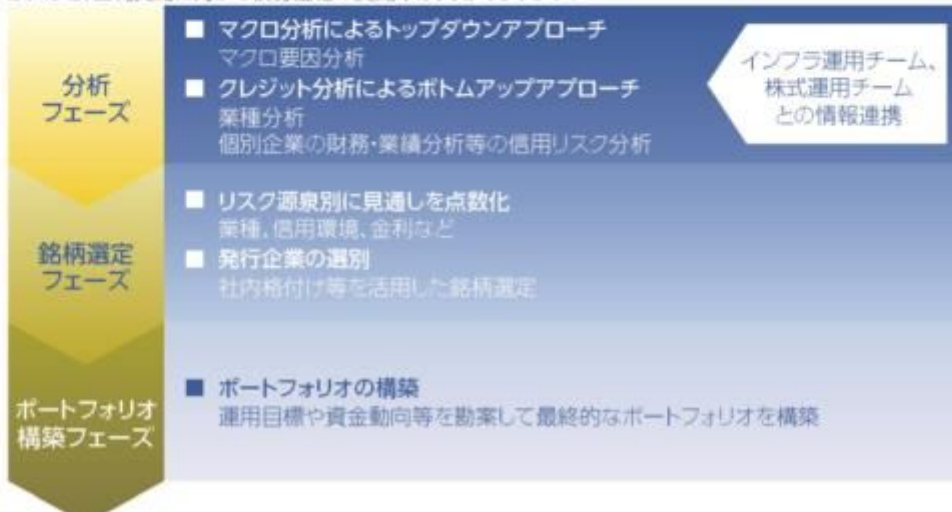
- インフラ関連企業とは、公益、通信、エネルギーおよび運輸等の日常生活に必要なサービスを提供する企業をいい、当該企業が発行する米ドル建て債券等をインフラ債券といたします。



### 運用方法 運用プロセス

債券への投資にあたっては、マクロ要因分析、業種分析、個別企業の財務・業務分析等の信用リスク分析に基づき、銘柄選定を行います。

- 投資する債券は、原則として取得時においてBBB-格相当以上の格付けを取得しているものに限ります。
  - デュレーション調整等のため、債券先物取引等を利用する場合があります。また、ファンドの流動性等を勘案して、一部、米国国債等に投資する場合があります。
- ☑ デュレーションとは、債券の投資元本の回収に要する平均残存期間や金利感応度を意味する指標です。この値が大きいほど、金利変動に対する債券価格の変動率が大きくなります。



- 1 上記は銘柄選定の視点を示したものであり、実際にファンドで投資する銘柄の将来の運用成果等を示唆・保証するものではありません。
- 2 上記の運用プロセスは変更される場合があります。また、市場環境等によっては上記のような運用ができない場合があります。
- ☞ 委託会社に関する「運用担当者に係る事項」については、委託会社のホームページをご覧ください。  
([https://www.am.mufj.jp/investment\\_policy/fm.html](https://www.am.mufj.jp/investment_policy/fm.html))

## &lt;格付けとは&gt;

		ファンドの主要投資対象			
低い	高い	S&P	Moody's	Fitch	
↑	↑	AAA	Aaa	AAA	投資適格 格付け
		AA	Aa	AA	
		A	A	A	
		BBB	Baa	BBB	投機的 格付け
		BB	Ba	BB	
		B	B	B	
		CCC	Caa	CCC	
		CC	Ca	CC	
↓	↓	C	C	C	
高い	低い	D	-	D	

利回り ↑ 信用力 ↓

利回り ↓ 信用力 ↑

S&PのAAからCCCまでおよびFitchのAAからBまでの格付けには「+,-」、Moody'sのAaからCaaまでの格付けには「1,2,3」という付加記号が付されることがあります。

左記は格付けと利回りの間の一般的な関係を示したイメージ図であり、利回りは格付け以外の要因によっても変動するため、この関係通りの利回りが成立しない場合があります。

運用の  
委託先

債券等の運用にあたっては、マッコーリー・インベストメント・マネジメント・グローバル・リミテッド<sup>※</sup>に運用の指図に関する権限を委託します。

※同社は運用指図に関する権限の一部を、マッコーリー・アセット・マネジメント・クレジット・アドバイザーズUS エルエルシーに更に委託することができます。

- マッコーリー・インベストメント・マネジメント・グローバル・リミテッドは、マッコーリー・グループの資産運用部門であるマッコーリー・アセット・マネジメントを形成する1社です。
- マッコーリー・グループは、1969年設立のオーストラリアのシドニーに本拠を構え、銀行業務、証券業務、投資銀行業務、資産運用業務など各種金融サービスをグローバルに提供する金融グループです。

1 運用の指図に関する権限の委託を受ける者、委託の内容、委託の有無等については、変更する場合があります。

本商標は、マッコーリー・グループ・リミテッドからのライセンスに基づき利用しています。Macquarie Bank Limited(以下「MBL」といいます)を除き、当資料に言及しているマッコーリー並びにマッコーリー関連会社はどれも1959年銀行法(オーストラリア連邦)上の預金受入機関として認可されておらず、これらの法人の負債にはMBLの預金その他の負債は含まれません。別段の記載がない限りMBLは上述の法人の何れに対しても、その負債に関する保証またはそれ以外の支援提供を行うものではありません。

為替対応  
方針

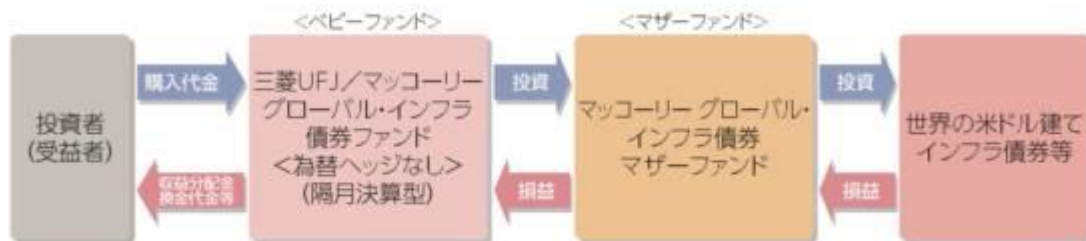
原則として為替ヘッジは行いません。

- 為替ヘッジを行わないため、為替相場の変動による影響を受けます。

## ■ファンドの仕組み

ファミリーファンド方式により運用を行います。

ファミリーファンド方式とは、受益者から投資された資金をまとめた投資信託をベビーファンドとし、その資金の全部または一部をマザーファンドに投資して、マザーファンドにおいて実質的な運用を行う仕組みです。



### 分配方針

2か月に1回の決算時に分配を行います。

- 毎年1月・3月・5月・7月・9月・11月の各10日(休業日の場合は翌営業日)に分配を行います。
- 分配金額は、委託会社が基準価額水準、市況動向等を勘案して決定します。
- 原則として、配当等収益の水準を考慮して分配します。
- 分配対象収益が少額の場合には、分配を行わないことがあります。また、分配金額は運用実績に応じて変動します。将来の分配金の支払いおよびその金額について保証するものではありません。

## 収益分配金に関する留意事項

- ◆分配金は、預貯金の利息とは異なり、投資信託の純資産から支払われますので、分配金が支払われると、その金額相当分、基準価額は下がります。



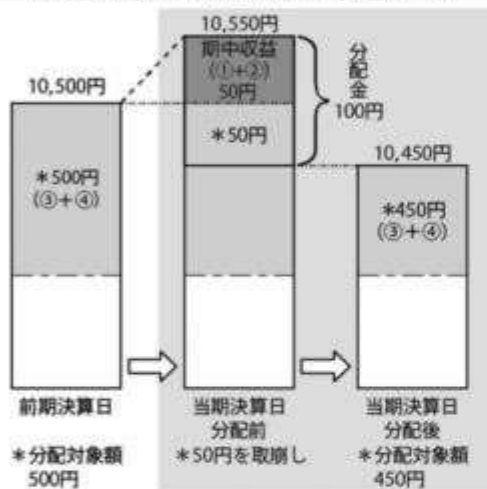
- ◆分配金は、計算期間中に発生した収益（経費控除後の配当等収益および評価益を含む売買益）を超えて支払われる場合があります。その場合、当期決算日の基準価額は前期決算日と比べて下落することになります。また、分配金の水準は、必ずしも計算期間におけるファンドの収益率を示すものではありません。

分配対象額は、①経費控除後の配当等収益および②経費控除後の評価益を含む売買益ならびに③分配準備積立金および④収益調整金です。

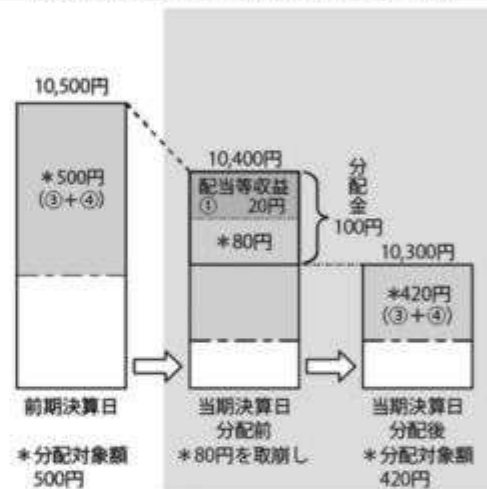
分配金は、分配方針に基づき、分配対象額から支払われます。

### 計算期間中に発生した収益を超えて支払われる場合

#### 前期決算日から基準価額が上昇した場合



#### 前期決算日から基準価額が下落した場合



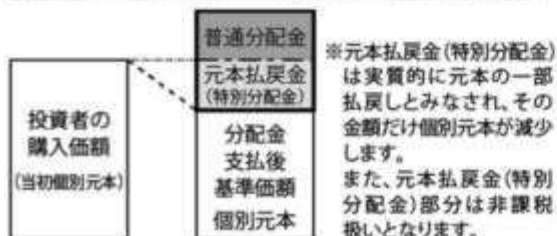
※上記はイメージであり、実際の分配金額や基準価額を示唆するものではありませんのでご注意ください。

分配準備積立金：当期の①経費控除後の配当等収益および②経費控除後の評価益を含む売買益のうち、当期分配金として支払わなかった残りの金額をいいます。信託財産に留保され、次期以降の分配金の支払いに充当できる分配対象額となります。

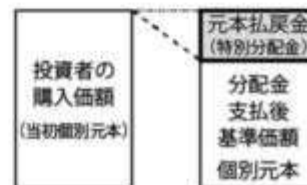
収益調整金：追加型投資信託で追加設定が行われることによって、既存の受益者への収益分配可能額が薄まらないようにするために設けられた勘定です。

- ◆投資者のファンドの購入価額によっては、分配金の一部または全部が、実質的には元本の一部払戻しに相当する場合があります。ファンド購入後の運用状況により、分配金額より基準価額の値上がり小さかった場合も同様です。

#### 分配金の一部が元本の一部払戻しに相当する場合



#### 分配金の全部が元本の一部払戻しに相当する場合



普通分配金：個別元本（投資者のファンドの購入価額）を上回る部分からの分配金です。

元本払戻金（特別分配金）：個別元本を下回る部分からの分配金です。分配後の投資者の個別元本は、元本払戻金（特別分配金）の額だけ減少します。

（注）普通分配金に対する課税については、「4 手数料等及び税金（5）課税上の取扱い」をご参照ください。

## ■主な投資制限

外貨建資産	外貨建資産への実質投資割合に制限を設けません。
デリバティブ	デリバティブ取引は、価格変動リスク、金利変動リスクおよび為替変動リスクを減じる目的ならびに投資対象資産を保有した場合と同様の損益を実現する目的以外には利用しません。

市況動向および資金動向等により、上記のような運用が行えない場合があります。

### （３）【ファンドの仕組み】

<訂正前>

#### 委託会社と関係法人との契約の概要

	概要
委託会社と受託会社との契約 「信託契約」	運用に関する事項、委託会社および受託会社としての業務に関する事項、受益者に関する事項等が定められています。 なお、信託契約は、「投資信託及び投資法人に関する法律」に基づきあらかじめ監督官庁に届け出られた信託約款の内容で締結されます。
委託会社と販売会社との契約 「投資信託受益権の取扱いに関する契約」	販売会社の募集の取扱い、解約の取扱い、収益分配金・償還金の支払いの取扱いに係る事務の内容等が定められています。
委託会社と再委託先との契約 「信託財産の運用指図権限委託契約」	運用指図権限委託の内容およびこれに係る事務の内容、再委託先が受ける報酬等が定められています。

#### 委託会社の概況（2025年5月末現在）

- ・金融商品取引業者登録番号  
金融商品取引業者 関東財務局長（金商）第404号
- ・設立年月日  
1985年8月1日
- ・資本金  
2,000百万円
- ・沿革  
1997年5月 東京三菱投信投資顧問株式会社が証券投資信託委託業務を開始  
2004年10月 東京三菱投信投資顧問株式会社と三菱信アセットマネジメント株式会社が合併、商号を三菱投信株式会社に変更  
2005年10月 三菱投信株式会社とユーエフジェイパートナーズ投信株式会社が合併、商号を三菱UFJ投信株式会社に変更  
2015年7月 三菱UFJ投信株式会社と国際投信投資顧問株式会社が合併、商号を三菱UFJ国際投信株式会社に変更  
2023年10月 エム・ユー投資顧問株式会社の有価証券運用事業を三菱UFJ国際投信株式会社へ統合し、商号を三菱UFJアセットマネジメント株式会社に変更

#### ・大株主の状況

株主名	住所	所有株式数	所有比率
株式会社三菱UFJフィナンシャル・グループ	東京都千代田区丸の内一丁目4番5号	211,581株	100.0%

<訂正後>

## 委託会社と関係法人との契約の概要

	概要
委託会社と受託会社との契約 「信託契約」	運用に関する事項、委託会社および受託会社としての業務に関する事項、受益者に関する事項等が定められています。 なお、信託契約は、「投資信託及び投資法人に関する法律」に基づきあらかじめ監督官庁に届け出られた信託約款の内容で締結されます。
委託会社と販売会社との契約 「投資信託受益権の取扱いに関する契約」	販売会社の募集の取扱い、解約の取扱い、収益分配金・償還金の支払いの取扱いに係る事務の内容等が定められています。
委託会社と再委託先との契約 「信託財産の運用指図権限委託契約」	運用指図権限委託の内容およびこれに係る事務の内容、再委託先が受ける報酬等が定められています。

## 委託会社の概況（2025年11月末現在）

- ・ 金融商品取引業者登録番号  
金融商品取引業者 関東財務局長（金商）第404号
- ・ 設立年月日  
1985年8月1日
- ・ 資本金  
2,000百万円
- ・ 沿革  
1997年5月 東京三菱投信投資顧問株式会社が証券投資信託委託業務を開始  
2004年10月 東京三菱投信投資顧問株式会社と三菱信アセットマネジメント株式会社が合併、商号を三菱投信株式会社に変更  
2005年10月 三菱投信株式会社とユーエフジェイパートナーズ投信株式会社が合併、商号を三菱UFJ投信株式会社に変更  
2015年7月 三菱UFJ投信株式会社と国際投信投資顧問株式会社が合併、商号を三菱UFJ国際投信株式会社に変更  
2023年10月 エム・ユー投資顧問株式会社の有価証券運用事業を三菱UFJ国際投信株式会社へ統合し、商号を三菱UFJアセットマネジメント株式会社に変更
- ・ 大株主の状況

株主名	住所	所有株式数	所有比率
株式会社三菱UFJフィナンシャル・グループ	東京都千代田区丸の内一丁目4番5号	211,581株	100.0%

## 2【投資方針】

## (2)【投資対象】

&lt; 訂正前 &gt;

## 投資の対象とする資産の種類

この信託において投資の対象とする資産の種類は、次に掲げるものとします。

1. 次に掲げる特定資産（「特定資産」とは、投資信託及び投資法人に関する法律第2条第1項で定めるものをいいます。以下同じ。）

イ．有価証券

ロ．デリバティブ取引に係る権利（金融商品取引法第2条第20項に規定するものをいい、信託約款に定める次のものに限ります。）

a．有価証券先物取引等

b．スワップ取引

c．金利先渡取引および為替先渡取引

## 八．約束手形

## 二．金銭債権

## 2．次に掲げる特定資産以外の資産

## イ．為替手形

## 有価証券の指図範囲

この信託において投資の対象とする有価証券（金融商品取引法第2条第2項の規定により有価証券とみなされる同項各号に掲げる権利を除きます。）は、三菱UFJアセットマネジメント株式会社を委託会社とし、三菱UFJ信託銀行株式会社を受託会社とするマッコーリー グローバル・インフラ債券マザーファンド（「マザーファンド」または「親投資信託」といいます。）の受益証券のほか、次に掲げるものとします。

- 1．株券または新株引受権証書
- 2．国債証券
- 3．地方債証券
- 4．特別の法律により法人の発行する債券
- 5．社債券（新株引受権証券と社債券とが一体となった新株引受権付社債券（以下「分離型新株引受権付社債券」といいます。）の新株引受権証券を除きます。）
- 6．資産の流動化に係る特定社債券（金融商品取引法第2条第1項第4号で定めるものをいいます。）
- 7．特別の法律により設立された法人の発行する出資証券（金融商品取引法第2条第1項第6号で定めるものをいいます。）
- 8．協同組織金融機関に係る優先出資証券（金融商品取引法第2条第1項第7号で定めるものをいいます。）
- 9．資産の流動化に係る優先出資証券または新優先出資引受権を表示する証券（金融商品取引法第2条第1項第8号で定めるものをいいます。）
- 10．資産の流動化に係る特定目的信託の受益証券（金融商品取引法第2条第1項第13号で定めるものをいいます。）
- 11．コマーシャル・ペーパー
- 12．新株引受権証券（分離型新株引受権付社債券の新株引受権証券を含みます。以下同じ。）および新株予約権証券
- 13．外国または外国の者の発行する証券または証書で、1．から12．の証券または証書の性質を有するもの
- 14．投資信託または外国投資信託の受益証券（金融商品取引法第2条第1項第10号で定めるものをいいます。）
- 15．投資証券もしくは新投資口予約権証券または外国投資証券（金融商品取引法第2条第1項第11号で定めるものをいいます。16．において同じ。）で16．で定めるもの以外のもの
- 16．投資法人債券（金融商品取引法第2条第1項第11号で定めるものをいいます。以下16．において同じ。）または外国投資証券で投資法人債券に類する証券
- 17．外国貸付債権信託受益証券（金融商品取引法第2条第1項第18号で定めるものをいいます。）
- 18．オプションを表示する証券または証書（金融商品取引法第2条第1項第19号で定めるものをいい、有価証券に係るものに限りません。）
- 19．預託証書（金融商品取引法第2条第1項第20号で定めるものをいいます。）
- 20．外国法人が発行する譲渡性預金証書
- 21．受益証券発行信託の受益証券（金融商品取引法第2条第1項第14号で定めるものをいいます。）
- 22．外国の者に対する権利で21．の有価証券の性質を有するもの
- 23．抵当証券（金融商品取引法第2条第1項第16号で定めるものをいいます。）

なお、1．の証券または証書ならびに13．および19．の証券または証書のうち1．の証券または証書の性質を有するものを以下「株式」といい、2．から6．までの証券ならびに16．の証券ならびに13．および19．の証券または証書のうち2．から6．までの証券の性質を有するものを以下「公社債」といい、14．および15．の証券を以下「投資信託証券」といいます。

## 金融商品の指図範囲

この信託において投資の対象とする金融商品（金融商品取引法第2条第2項の規定により有価証券とみなされる同項各号に掲げる権利を含みます。）は、次に掲げるものとします。

1. 預金
  2. 指定金銭信託（金融商品取引法第2条第1項第14号で定める受益証券発行信託を除きます。）
  3. コール・ローン
  4. 手形割引市場において売買される手形
  5. 貸付債権信託受益権であって金融商品取引法第2条第2項第1号で定めるもの
  6. 外国の者に対する権利で5.の権利の性質を有するもの
- その他の投資対象  
信託約款に定める次に掲げるもの。
- ・外国為替予約取引

#### <マッコーリー グローバル・インフラ債券マザーファンドの概要>

##### （基本方針）

この投資信託は、安定した収益の確保と信託財産の着実な成長をめざして運用を行います。

##### （運用方法）

###### 投資対象

世界のインフラ関連企業が発行する米ドル建て債券を主要投資対象とします。

###### 投資態度

世界のインフラ関連企業が発行する米ドル建て債券を主要投資対象とし、利子収益の確保および値上がり益の獲得をめざします。なお、インフラ関連企業とは、公益、通信、エネルギーおよび運輸等の日常生活に必要不可欠なサービスを提供する企業をいいます。

債券への投資にあたっては、マクロ要因分析、業種分析、個別企業の財務・業務分析等の信用リスク分析に基づき、銘柄選定を行います。

組入公社債の格付けは、原則として取得時においてBBB - 格相当以上の格付を有しているものに限ります。

デュレーション調整等のため、債券先物取引等を利用する場合があります。また、ファンドの流動性等を勘案して、一部、米国国債等に投資する場合があります。

債券等の運用にあたっては、マッコーリー・インベストメント・マネジメント・グローバル・

リミテッドに運用指図に関する権限を委託します。<sup>（注）</sup>

組入外貨建資産については、原則として為替ヘッジは行いません。

市況動向および資金動向等により、上記のような運用が行えない場合があります。

（注）運用の指図に関する権限の委託を受ける者、委託の内容、委託の有無等については、変更する場合があります。

##### （投資制限）

株式への投資割合は、信託財産の純資産総額の10%以下とします。

新株引受権証券および新株予約権証券への投資割合は、信託財産の純資産総額の10%以下とします。

投資信託証券（上場投資信託証券を除きます。）への投資割合は、信託財産の純資産総額の5%以下とします。

同一銘柄の株式への投資割合は、信託財産の純資産総額の5%以下とします。

同一銘柄の新株引受権証券および新株予約権証券への投資割合は、信託財産の純資産総額の5%以下とします。

同一銘柄の転換社債および転換社債型新株予約権付社債への投資割合は、信託財産の純資産総額の10%以下とします。

外貨建資産への投資割合に制限を設けません。

有価証券先物取引等を行うことができます。

スワップ取引は効率的な運用に資するため行うことができます。

金利先渡取引および為替先渡取引は効率的な運用に資するため行うことができます。

外国為替予約取引は効率的な運用に資するため行うことができます。

デリバティブ取引（法人税法第61条の5に定めるものをいいます。）は、価格変動リスク、金利変動リスクおよび為替変動リスクを減じる目的ならびに投資対象資産を保有した場合と同様の損益を実現する目的以外には利用しません。

## &lt;訂正後&gt;

## 投資の対象とする資産の種類

この信託において投資の対象とする資産の種類は、次に掲げるものとします。

1. 次に掲げる特定資産（「特定資産」とは、投資信託及び投資法人に関する法律第2条第1項で定めるものをいいます。以下同じ。）
  - イ. 有価証券
  - ロ. デリバティブ取引に係る権利（金融商品取引法第2条第20項に規定するものをいい、信託約款に定める次のものに限ります。）
    - a. 有価証券先物取引等
    - b. スワップ取引
    - c. 金利先渡取引および為替先渡取引
  - ハ. 約束手形
  - ニ. 金銭債権
2. 次に掲げる特定資産以外の資産

## イ. 為替手形

## 有価証券の指図範囲

この信託において投資の対象とする有価証券（金融商品取引法第2条第2項の規定により有価証券とみなされる同項各号に掲げる権利を除きます。）は、三菱UFJアセットマネジメント株式会社を委託会社とし、三菱UFJ信託銀行株式会社を受託会社とするマッコリー グローバル・インフラ債券マザーファンド（「マザーファンド」または「親投資信託」といいます。）の受益証券のほか、次に掲げるものとします。

1. 株券または新株引受権証書
2. 国債証券
3. 地方債証券
4. 特別の法律により法人の発行する債券
5. 社債券（新株引受権証券と社債券とが一体となった新株引受権付社債券（以下「分離型新株引受権付社債券」といいます。）の新株引受権証券を除きます。）
6. 資産の流動化に係る特定社債券（金融商品取引法第2条第1項第4号で定めるものをいいます。）
7. 特別の法律により設立された法人の発行する出資証券（金融商品取引法第2条第1項第6号で定めるものをいいます。）
8. 協同組織金融機関に係る優先出資証券（金融商品取引法第2条第1項第7号で定めるものをいいます。）
9. 資産の流動化に係る優先出資証券または新優先出資引受権を表示する証券（金融商品取引法第2条第1項第8号で定めるものをいいます。）
10. 資産の流動化に係る特定目的信託の受益証券（金融商品取引法第2条第1項第13号で定めるものをいいます。）
11. コマーシャル・ペーパー
12. 新株引受権証券（分離型新株引受権付社債券の新株引受権証券を含みます。以下同じ。）および新株予約権証券
13. 外国または外国の者の発行する証券または証書で、1. から12. の証券または証書の性質を有するもの
14. 投資信託または外国投資信託の受益証券（金融商品取引法第2条第1項第10号で定めるものをいいます。）
15. 投資証券もしくは新投資口予約権証券または外国投資証券（金融商品取引法第2条第1項第11号で定めるものをいいます。16. において同じ。）で16. で定めるもの以外のもの
16. 投資法人債券（金融商品取引法第2条第1項第11号で定めるものをいいます。以下16. において同じ。）または外国投資証券で投資法人債券に類する証券
17. 外国貸付債権信託受益証券（金融商品取引法第2条第1項第18号で定めるものをいいます。）
18. オプションを表示する証券または証書（金融商品取引法第2条第1項第19号で定めるものをいい、有価証券に係るものに限ります。）
19. 預託証書（金融商品取引法第2条第1項第20号で定めるものをいいます。）

20．外国人が発行する譲渡性預金証書

21．受益証券発行信託の受益証券（金融商品取引法第2条第1項第14号で定めるものをいいます。）

22．外国の者に対する権利で21．の有価証券の性質を有するもの

23．抵当証券（金融商品取引法第2条第1項第16号で定めるものをいいます。）

なお、1．の証券または証書ならびに13．および19．の証券または証書のうち1．の証券または証書の性質を有するものを以下「株式」といい、2．から6．までの証券ならびに16．の証券ならびに13．および19．の証券または証書のうち2．から6．までの証券の性質を有するものを以下「公社債」といい、14．および15．の証券を以下「投資信託証券」といいます。

金融商品の指図範囲

この信託において投資の対象とする金融商品（金融商品取引法第2条第2項の規定により有価証券とみなされる同項各号に掲げる権利を含みます。）は、次に掲げるものとします。

- 1．預金
- 2．指定金銭信託（金融商品取引法第2条第1項第14号で定める受益証券発行信託を除きます。）
- 3．コール・ローン
- 4．手形割引市場において売買される手形
- 5．貸付債権信託受益権であって金融商品取引法第2条第2項第1号で定めるもの
- 6．外国の者に対する権利で5．の権利の性質を有するもの

その他の投資対象

信託約款に定める次に掲げるもの。

- ・外国為替予約取引

#### <マッコーリー グローバル・インフラ債券マザーファンドの概要>

（基本方針）

この投資信託は、安定した収益の確保と信託財産の着実な成長をめざして運用を行います。

（運用方法）

投資対象

世界のインフラ関連企業が発行する米ドル建て債券を主要投資対象とします。

投資態度

世界のインフラ関連企業が発行する米ドル建て債券を主要投資対象とし、利子収益の確保および値上がり益の獲得をめざします。なお、インフラ関連企業とは、公益、通信、エネルギーおよび運輸等の日常生活に必要不可欠なサービスを提供する企業をいいます。

債券への投資にあたっては、マクロ要因分析、業種分析、個別企業の財務・業務分析等の信用リスク分析に基づき、銘柄選定を行います。

組入公社債の格付けは、原則として取得時においてBBB - 格相当以上の格付を有しているものに限りま

す。デュレーション調整等のため、債券先物取引等を利用する場合があります。また、ファンドの流動性等を勘案して、一部、米国内債等に投資する場合があります。

債券等の運用にあたっては、マッコーリー・インベストメント・マネジメント・グローバル・リミテッドに運用指図に関する権限を委託します。また、マッコーリー・インベストメント・マネジメント・グローバル・リミテッドは委託を受けた運用の指図に関する権限の一部を、マッコーリー・アセット・マネジメント・クレジット・アドバイザーズUS エルエルシーに

更に委託することができます。（注）

組入外貨建資産については、原則として為替ヘッジは行いません。

市況動向および資金動向等により、上記のような運用が行えない場合があります。

（注）運用の指図に関する権限の委託を受ける者、委託の内容、委託の有無等については、変更する場合があります。

（投資制限）

株式への投資割合は、信託財産の純資産総額の10%以下とします。

新株引受権証券および新株予約権証券への投資割合は、信託財産の純資産総額の10%以下とします。

投資信託証券（上場投資信託証券を除きます。）への投資割合は、信託財産の純資産総額の5%以下とします。

同一銘柄の株式への投資割合は、信託財産の純資産総額の5%以下とします。

同一銘柄の新株引受権証券および新株予約権証券への投資割合は、信託財産の純資産総額の5%以下とします。

同一銘柄の転換社債および転換社債型新株予約権付社債への投資割合は、信託財産の純資産総額の10%以下とします。

外貨建資産への投資割合に制限を設けません。

有価証券先物取引等を行うことができます。

スワップ取引は効率的な運用に資するため行うことができます。

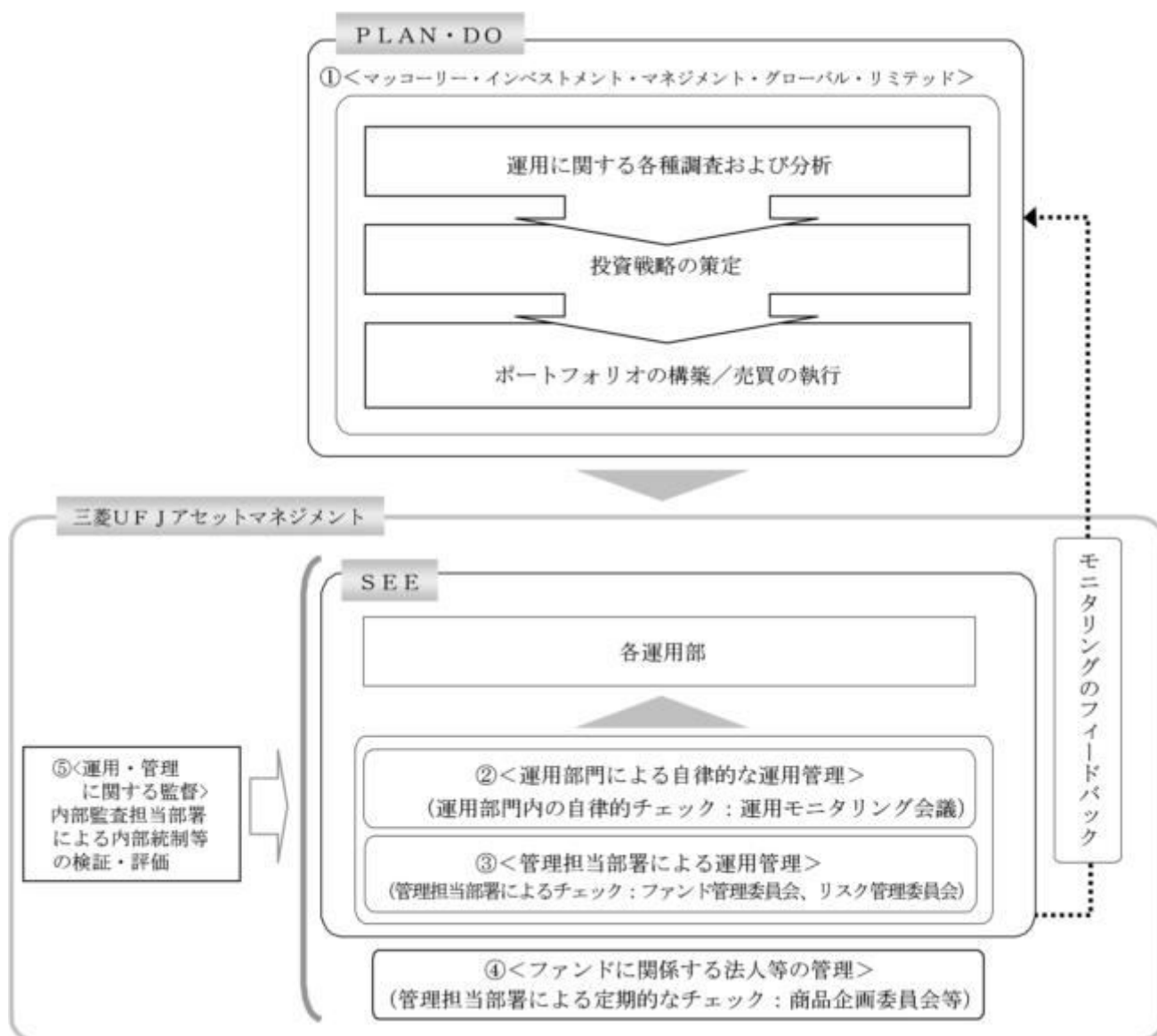
金利先渡し取引および為替先渡し取引は効率的な運用に資するため行うことができます。

外国為替予約取引は効率的な運用に資するため行うことができます。

デリバティブ取引（法人税法第61条の5に定めるものをいいます。）は、価格変動リスク、金利変動リスクおよび為替変動リスクを減じる目的ならびに投資対象資産を保有した場合と同様の損益を実現する目的以外には利用しません。

### （3）【運用体制】

<更新後>



運用の指図に関する権限の委託

当ファンドはマッコーリー グローバル・インフラ債券マザーファンド受益証券を主要投資対象としています。マッコーリー グローバル・インフラ債券マザーファンドについては、債券

等の運用の指図に関する権限を、マッコーリー・インベストメント・マネジメント・グローバル・リミテッド(「再委託先」といいます。)に委託しています。再委託先は与えられた運用の指図に関する権限の範囲内で投資戦略を策定し、ポートフォリオの構築を行います。

再委託先は運用指図に関する権限のうち一部を、マッコーリー・アセット・マネジメント・クレジット・アドバイザーズUS エルエルシーに更に委託することができます。

#### 運用部門による自律的な運用管理

委託会社では、各運用部の担当ファンドマネジャーが日々再委託先の運用の適切性を確認しているほか、運用部門としても投資行動がファンドコンセプトおよびファンド毎に定めた運用計画に沿っているかどうかの自律的なチェックを行い、運用部門内の管理担当部署は逸脱がある場合は速やかな是正を指示します。また、運用モニタリング会議を通じて運用状況のモニタリングを行い、運用部門内での自律的牽制により運用改善を図ります。

#### 管理担当部署による運用管理

委託会社では、運用部から独立した管理担当部署(40~60名程度)が、(a)運用に関するパフォーマンス測定・分析のほか、(b)リスク管理および法令・信託約款などの遵守状況等のモニタリングを実施します。この結果は、(a)についてはファンド管理委員会を経て運用担当部・商品開発担当部にフィードバックされ、(b)についてはリスク管理委員会を通じて運用担当部にフィードバックされ、必要に応じて部署間連携の上で是正・改善の検討が行われます。その内容は更に運用部門から再委託先に還元されます。

#### ファンドに係る法人等の管理

再委託先、受託会社等、ファンドの運営に係る法人については、その業務に関する委託会社の管理担当部署が、体制、業務執行能力、信用力等のモニタリング・評価を実施します。この結果は、商品企画委員会等を通じて委託会社の経営陣に報告され、必要に応じて是正が指示されます。

#### 運用・管理に関する監督

内部監査担当部署(10名程度)は、運用、管理等に関する委託会社の業務全般についてその健全性・適切性を担保するために、リスク管理、内部統制、ガバナンス・プロセスの適切性・有効性を検証・評価します。その評価結果は問題点の改善方法の提言等も含めて委託会社の経営陣に報告される、内部監査態勢が構築されています。

ファンドの運用体制等は、今後変更される可能性があります。

なお、委託会社に関する「運用担当者に係る事項」については、委託会社のホームページでご覧いただけます。

「運用担当者に係る事項」 [https://www.am.mufg.jp/investment\\_policy/fm.html](https://www.am.mufg.jp/investment_policy/fm.html)

### 3【投資リスク】

<更新後>

#### (1) 投資リスク

ファンドの基準価額は、組み入れている有価証券等の価格変動による影響を受けますが、これらの運用により信託財産に生じた損益はすべて投資者のみなさまに帰属します。

したがって、投資者のみなさまの投資元本が保証されているものではなく、基準価額の下落により損失を被り、投資元本を割り込むことがあります。

投資信託は預貯金と異なります。

ファンドの基準価額の変動要因として、主に以下のリスクがあります。

(主なリスクであり、以下に限定されるものではありません。)

<b>価格変動 リスク</b>	一般に、公社債の価格は市場金利の変動等を受けて変動するため、ファンドはその影響を受け組入公社債の価格の下落は基準価額の下落要因となります。
<b>為替変動 リスク</b>	組入外貨建資産については、原則として為替ヘッジを行いませんので、為替変動の影響を大きく受けます。
<b>信用リスク</b>	組入有価証券等の発行者や取引先等の経営・財務状況が悪化した場合またはそれが予想された場合もしくはこれらに関する外部評価の悪化があった場合等には、当該組入有価証券等の価格が下落することやその価値がなくなること、または利払い・償還金の支払いが滞ることがあります。
<b>流動性 リスク</b>	有価証券等を売却あるいは取得しようとする際に、市場に十分な需要や供給がない場合や取引規制等により十分な流動性の下での取引を行えない場合または取引が不可能となる場合、市場実勢から期待される価格より不利な価格での取引となる可能性があります。

**留意事項**

- ・ファンドのお取引に関しては、金融商品取引法第37条の6の規定（いわゆるクーリングオフ）の適用はありません。
- ・ファンドは、大量の解約が発生し短時間で解約資金を手当てする必要がある場合や主たる取引市場において市場環境が急変した場合等に、一時的に組入資産の流動性が低下し、市場実勢から期待できる価格で取引できないリスク、取引量が限られてしまうリスクがあります。これにより、基準価額にマイナスの影響を及ぼす可能性や、換金の申込みの受け付けが中止となる可能性、換金代金のお支払が遅延する可能性があります。
- ・ファンドは、ファミリーファンド方式により運用を行います。そのため、ファンドが投資対象とするマザーファンドを共有する他のベビーファンドの追加設定・解約によってマザーファンドに売買が生じた場合などには、ファンドの基準価額に影響する場合があります。

**(2) 投資リスクに対する管理体制**

委託会社では、ファンドのコンセプトに沿ったリスクの範囲内で運用を行うとともに運用部から独立した管理担当部署によりリスク運営状況のモニタリング等のリスク管理を行い、ファンド管理委員会およびリスク管理委員会においてそれらの状況の報告を行うほか、必要に応じて改善策を検討しています。

また、流動性リスク管理に関する規程を定め、ファンドの組入資産の流動性リスクのモニタリングなどを実施するとともに、緊急時対応策を策定し流動性リスクの評価と管理プロセスの検証などを行います。リスク管理委員会は、流動性リスク管理の適切な実施の確保や流動性リスク管理態勢について、監督します。

具体的な、投資リスクに対するリスク管理体制は以下の通りです。

**コンプライアンス担当部署**

法令上の禁止行為、約款の投資制限等のモニタリングを通じ、法令等遵守のための管理態勢の状況を把握・管理し、必要に応じて改善の指導を行います。

**リスク管理担当部署**

運用リスク全般の状況をモニタリング・管理するとともに、運用実績の分析および評価を行い、必要に応じて改善策等を提言します。また、事務・情報資産・その他のリスクの統括的管理を行っています。

**内部監査担当部署**

委託会社のすべての業務から独立した立場より、リスク管理体制の適切性および有効性について評価を行い、改善策の提案等を通して、リスク管理機能の維持・向上をはかります。

\* 組織変更等により、前記の名称および内容は変更となる場合があります。

〔再委託先の管理体制〕

リスク管理およびコンプライアンスの機能は、運用部門から独立したコンプライアンスおよびオペレーション・リスク管理部門によって実施しております。同部門により、全てのファンドについて投資ガイドライン違反やリスク管理指標からの逸脱がないかどうかのチェックを行なっています。

また、このほかに、投資ガイドラインなどに関するチェックの機能としては、コンプライアンス・スクリーニング・システムにより売買執行前および執行後のモニタリングを行いチェックします。

〔委託会社における再委託先に対する確認体制〕

委託会社と再委託先の間で、再委託先がファンド運用コンセプトを維持し、適切に投資リスク管理が図られるよう運用指図権限委託契約として委託内容を定めています。また、委託会社は再委託先に対し定期的に書面による調査等を実施し、投資リスクに対する管理体制の確認を行っています。

また、再委託先からの定期的なデータ還元を受け、ファンドのリスクの運営状況の確認を行っているほか、委託会社自身でもモニタリングし、投資リスクを管理しています。

## ■代表的な資産クラスとの騰落率の比較等

下記のグラフは、ファンドと代表的な資産クラスを定量的に比較できるように作成したものです。



- 基準価額(分配金再投資)は分配金(税引前)を分配時に再投資したものと計算しており、実際の基準価額とは異なる場合があります。
- 年間騰落率は、各月末における直近1年間の騰落率をいいます。
- ファンドの年間騰落率は、税引前の分配金を再投資したものとみなして計算した年間騰落率が記載されており、実際の基準価額に基づいて計算した年間騰落率とは異なる場合があります。

上記は、過去の実績であり、将来の投資成果を保証するものではありません。

## 代表的な資産クラスの指数について

資産クラス	指数名	注記等
日本株	東証株価指数(TOPIX) (配当込み)	東証株価指数(TOPIX)(配当込み)とは、日本の株式市場を広く網羅するとともに、投資対象としての機能性を有するマーケット・ベンチマークで、浮動株ベースの時価総額加重方式により算出される株価指数です。TOPIXの指数値及びTOPIXに係る商標又は商標は、株式会社JPX総研又は株式会社JPX総研の関連会社(以下「JPX」という。)の知的財産であり、指数の算出、指数値の公表、利用などTOPIXに関するすべての権利・ノウハウ及びTOPIXに係る商標又は商標に関するすべての権利はJPXが有します。
先進国株	MSCIコクサイ・インデックス (配当込み)	MSCIコクサイ・インデックス(配当込み)とは、MSCI Inc.が開発した株価指数で、日本を除く世界の先進国で構成されています。また、MSCIコクサイ・インデックスに対する著作権及びその他知的財産権はすべてMSCI Inc.に帰属します。
新興国株	MSCIエマージング・マーケット・インデックス(配当込み)	MSCIエマージング・マーケット・インデックス(配当込み)とは、MSCI Inc.が開発した株価指数で、世界の新興国で構成されています。また、MSCIエマージング・マーケット・インデックスに対する著作権及びその他知的財産権はすべてMSCI Inc.に帰属します。
日本国債	NOMURA-BPI(国債)	NOMURA-BPI(国債)とは、野村フィデューシャリー・リサーチ&コンサルティング株式会社が発表しているわが国の代表的な国債パフォーマンスインデックスで、NOMURA-BPI(総合)のサブインデックスです。当該指数の知的財産権およびその他一切の権利は同社に帰属します。なお、同社は、当該指数の正確性、完全性、信頼性、有用性、市場性、商品性および適合性を保証するものではなく、当該指数を用いて運用されるファンドの運用成果等に関して一切責任を負いません。
先進国債	FTSE世界国債インデックス (除く日本)	FTSE世界国債インデックス(除く日本)は、FTSE Fixed Income LLCにより運営され、日本を除く世界主要国の国債の総合収益率を各市場の時価総額で加重平均した債券インデックスです。FTSE Fixed Income LLCは、本ファンドのスポンサーではなく、本ファンドの推奨、販売あるいは販売促進を行っておりません。このインデックスのデータは、情報提供のみを目的としており、FTSE Fixed Income LLCは、当該データの正確性および完全性を保証せず、またデータの誤謬、脱漏または遅延につき何ら責任を負いません。このインデックスに対する著作権等の知的財産その他一切の権利はFTSE Fixed Income LLCに帰属します。
新興国債	JPモルガンGBI-EMグローバル・ダイバーシファイド	JPモルガンGBI-EMグローバル・ダイバーシファイドとは、J.P.モルガン・セキュリティーズ・エルエルシーが算出し公表している指数で、現地通貨建てのエマージング債市場の代表的なインデックスです。現地通貨建てのエマージング債のうち、投資規制の有無や、発行規模等を考慮して選ばれた銘柄により構成されています。当該指数の著作権はJ.P.モルガン・セキュリティーズ・エルエルシーに帰属します。

(注) 海外の指数は、為替ヘッジなしによる投資を想定して、円換算しています。

## 4【手数料等及び税金】

## （５）【課税上の取扱い】

### < 更新後 >

課税上は、株式投資信託として取り扱われます。

#### 個人の受益者に対する課税

受益者が支払いを受ける収益分配金のうち課税扱いとなる普通分配金ならびに解約時および償還時の譲渡益については、次の通り課税されます。

##### 1. 収益分配金の課税

普通分配金が配当所得として課税されます。元本払戻金（特別分配金）は課税されません。

原則として、20.315%（所得税15%、復興特別所得税0.315%、地方税5%）の税率で源泉徴収（申告不要）されます。なお、確定申告を行い、総合課税（配当控除は適用されません。）・申告分離課税を選択することもできます。

##### 2. 解約時および償還時の課税

解約価額および償還価額から取得費（申込手数料（税込）を含みます。）を控除した利益（譲渡益）が譲渡所得とみなされて課税されます。

20.315%（所得税15%、復興特別所得税0.315%、地方税5%）の税率による申告分離課税が適用されます。

特定口座（源泉徴収選択口座）を利用する場合、20.315%（所得税15%、復興特別所得税0.315%、地方税5%）の税率で源泉徴収され、原則として、申告は不要です。

解約時および償還時の損失（譲渡損）については、確定申告により収益分配金を含む上場株式等の配当所得（申告分離課税を選択した収益分配金・配当金に限ります。）との損益通算が可能となる仕組みがあります。

買取りの取扱いについては、販売会社にお問い合わせください。

公募株式投資信託は税法上、一定の要件を満たした場合に「NISA（少額投資非課税制度）」の適用対象となります。ファンドは、NISAの「成長投資枠（特定非課税管理勘定）」の対象です。販売会社により取扱いが異なる場合があります。詳しくは、販売会社にお問い合わせください。

NISAをご利用の場合、一定の額を上限として、毎年、一定額の範囲で新たに購入した公募株式投資信託などから生じる配当所得および譲渡所得が無期限で非課税となります。他の口座で生じた配当所得・譲渡所得との損益通算はできません。ご利用になれるのは、販売会社で非課税口座を開設し、税法上の要件を満たした商品を購入するなど、一定の条件に該当する方が対象となります。詳しくは、販売会社にお問い合わせください。

#### 法人の受益者に対する課税

受益者が支払いを受ける収益分配金のうち課税扱いとなる普通分配金ならびに解約時および償還時の個別元本超過額については、配当所得として15.315%（所得税15%、復興特別所得税0.315%）の税率で源泉徴収されます。地方税の源泉徴収はありません。なお、益金不算入制度の適用はありません。

買取りの取扱いについては、販売会社にお問い合わせください。

分配時において、外国税額控除の適用となった場合には、分配時の税金が上記と異なる場合があります。

#### 個別元本について

受益者毎の信託時の受益権の価額等（申込手数料（税込）は含まれません。）が当該受益者の元本（個別元本）にあたります。

受益者が同一ファンドの受益権を複数回取得した場合、個別元本は、当該受益者が追加信託を行うつど当該受益者の受益権口数で加重平均することにより算出されます。ただし、同一ファンドを複数の販売会社で取得する場合や、同一販売会社であっても複数支店等で同一ファンドを取得する場合等は、個別元本の算出方法が異なる場合があります。

受益者が元本払戻金（特別分配金）を受け取った場合、収益分配金発生時にその個別元本から当該元本払戻金（特別分配金）を控除した額が、その後の当該受益者の個別元本となります。

### 収益分配金について

受益者が収益分配金を受け取る際、当該収益分配金落ち後の基準価額が当該受益者の個別元本と同額の場合または当該受益者の個別元本を上回っている場合には、当該収益分配金の全額が普通分配金となり、当該収益分配金落ち後の基準価額が当該受益者の個別元本を下回っている場合には、その下回る部分の額が元本払戻金（特別分配金）となり、当該収益分配金から当該元本払戻金（特別分配金）を控除した額が普通分配金となります。

なお、受益者が元本払戻金（特別分配金）を受け取った場合、収益分配金発生時にその個別元本から当該元本払戻金（特別分配金）を控除した額が、その後の当該受益者の個別元本となります。

上記は2025年11月末現在のもので、税法が改正された場合等には、上記の内容が変更になることがあります。

課税上の取扱いの詳細については、税務専門家等にご確認されることをお勧めします。

### （参考情報）ファンドの総経費率

直近の運用報告書作成対象期間（以下「当期間」といいます。）（2025年5月13日～2025年11月10日）における当ファンドの総経費率は以下の通りです。

総経費率(①+②)	①運用管理費用の比率	②その他費用の比率
1.33%	1.32%	0.01%

（比率は年率、表示桁数未満四捨五入）

※当期間の運用・管理にかかった費用の総額（原則として購入時手数料、売買委託手数料および有価証券取引税を除く。消費税等のかかるものは消費税等を含む。）を当期間の平均受益権口数に平均基準価額（1口当たり）を乗じた数で除しています。

詳細につきましては、当期間の運用報告書（全体版）をご覧ください。

## 5【運用状況】

### 【三菱UFJ / マッコリー グローバル・インフラ債券ファンド<為替ヘッジなし>（隔月決算型）】

#### （1）【投資状況】

2025年11月28日現在

（単位：円）

資産の種類	国 / 地域	時価合計	投資比率（％）
親投資信託受益証券	日本	38,777,207	98.52
コール・ローン、その他資産 （負債控除後）		581,669	1.48
純資産総額		39,358,876	100.00

（注）投資比率とは、ファンドの純資産総額に対する当該資産の時価の比率をいいます。

#### （2）【投資資産】

##### 【投資有価証券の主要銘柄】

##### a 評価額上位30銘柄

2025年11月28日現在

国/ 地域	種類	銘柄名	数量	簿価 単価 (円)	簿価 金額 (円)	評価 単価 (円)	評価 金額 (円)	投資 比率 (%)
日本	親投資信託受 益証券	マッコーリー グローバル・インフ ラ債券マザーファンド	13,077,875	2.8813	37,681,511	2.9651	38,777,207	98.52

（注）投資比率は、ファンドの純資産総額に対する当該銘柄の評価金額の比率です。

#### b 全銘柄の種類 / 業種別投資比率

2025年11月28日現在

種類	投資比率 (%)
親投資信託受益証券	98.52
合計	98.52

（注）投資比率は、ファンドの純資産総額に対する当該種類または業種の評価金額の比率です。

#### 【投資不動産物件】

該当事項はありません。

#### 【その他投資資産の主要なもの】

該当事項はありません。

#### （3）【運用実績】

#### 【純資産の推移】

下記計算期間末日および2025年11月末日、同日前1年以内における各月末の純資産の推移は次の通りです。

（単位：円）

	純資産総額		基準価額 (1万口当たりの純資産価額)	
	(分配落)	(分配付)	(分配落)	(分配付)
第1計算期間末日 (2024年 1月10日)	2,204,314	2,213,013	10,136	10,176
第2計算期間末日 (2024年 3月11日)	11,327,980	11,395,590	10,220	10,281
第3計算期間末日 (2024年 5月10日)	20,353,945	20,474,778	10,612	10,675
第4計算期間末日 (2024年 7月10日)	23,674,669	23,817,412	11,112	11,179
第5計算期間末日 (2024年 9月10日)	23,077,798	23,214,540	10,295	10,356
第6計算期間末日 (2024年11月11日)	24,945,830	25,089,785	10,744	10,806
第7計算期間末日 (2025年 1月10日)	27,001,681	27,163,153	10,702	10,766
第8計算期間末日 (2025年 3月10日)	28,204,961	28,377,025	10,163	10,225
第9計算期間末日 (2025年 5月12日)	29,571,877	29,733,132	9,903	9,957
第10計算期間末日 (2025年 7月10日)	31,499,172	31,686,643	10,081	10,141
第11計算期間末日 (2025年 9月10日)	32,269,259	32,464,383	10,419	10,482
第12計算期間末日 (2025年11月10日)	37,872,415	38,096,733	10,805	10,869
2024年11月末日	24,813,064		10,586	
12月末日	25,776,421		10,855	
2025年 1月末日	28,488,763		10,602	
2月末日	28,698,751		10,446	
3月末日	29,318,786		10,305	
4月末日	29,116,096		9,857	
5月末日	29,635,757		9,825	
6月末日	31,045,921		10,054	

7月末日	31,474,708		10,358	
8月末日	31,758,825		10,313	
9月末日	33,188,257		10,540	
10月末日	33,347,034		10,953	
11月末日	39,358,876		11,108	

## 【分配の推移】

	1万口当たりの分配金
第1計算期間	40円
第2計算期間	61円
第3計算期間	63円
第4計算期間	67円
第5計算期間	61円
第6計算期間	62円
第7計算期間	64円
第8計算期間	62円
第9計算期間	54円
第10計算期間	60円
第11計算期間	63円
第12計算期間	64円

## 【収益率の推移】

	収益率（％）
第1計算期間	1.76
第2計算期間	1.43
第3計算期間	4.45
第4計算期間	5.34
第5計算期間	6.80
第6計算期間	4.96
第7計算期間	0.20
第8計算期間	4.45
第9計算期間	2.02
第10計算期間	2.40
第11計算期間	3.97
第12計算期間	4.31

（注）「収益率」とは、計算期間末の基準価額（分配付の額）から当該計算期間の直前の計算期間末の基準価額（分配落の額）を控除した額を当該基準価額（分配落の額）で除して得た数に100を乗じて得た数をいう。

## （４）【設定及び解約の実績】

	設定口数	解約口数	発行済口数
第1計算期間	2,205,120	30,367	2,174,753
第2計算期間	9,259,264	350,410	11,083,607
第3計算期間	8,693,589	597,323	19,179,873
第4計算期間	2,623,015	497,844	21,305,044

第5計算期間	2,069,652	957,874	22,416,822
第6計算期間	1,974,495	1,172,721	23,218,596
第7計算期間	3,393,473	1,381,942	25,230,127
第8計算期間	2,871,805	349,671	27,752,261
第9計算期間	2,313,262	203,328	29,862,195
第10計算期間	1,647,465	264,401	31,245,259
第11計算期間	1,430,071	1,703,147	30,972,183
第12計算期間	5,897,957	1,820,388	35,049,752

(参考)

マッコーリー グローバル・インフラ債券マザーファンド

投資状況

2025年11月28日現在

(単位：円)

資産の種類	国/地域	時価合計	投資比率(%)
社債券	アメリカ	227,044,275,432	97.32
コール・ローン、その他資産 (負債控除後)		6,262,420,753	2.68
純資産総額		233,306,696,185	100.00

(注) 投資比率とは、ファンドの純資産総額に対する当該資産の時価の比率をいいます。

その他の資産の投資状況

2025年11月28日現在

(単位：円)

資産の種類	建別	国/地域	時価合計	投資比率(%)
債券先物取引	買建	アメリカ	1,175,331,916	0.50
	売建	アメリカ	7,322,657,014	3.14

(注) 投資比率とは、ファンドの純資産総額に対する当該資産の時価の比率をいいます。

投資資産

投資有価証券の主要銘柄

a 評価額上位30銘柄

2025年11月28日現在

国/地域	種類	銘柄名	数量	簿価 単価 (円)	簿価 金額 (円)	評価 単価 (円)	評価 金額 (円)	利率 (%)	償還期限 (年/月/日)	投資 比率 (%)
アメリカ	社債券	5 CONOCOPHILLIPS 350115	17,500,000	15,325.34	2,681,935,452	16,054.50	2,809,539,222	5.000000	2035/1/15	1.20
アメリカ	社債券	3.5 AT&T INC 530915	24,000,000	10,370.02	2,488,805,014	10,825.72	2,598,175,107	3.500000	2053/9/15	1.11
アメリカ	社債券	6.875 SPRINT CAPI 281115	14,500,000	16,670.30	2,417,193,576	16,887.68	2,448,714,023	6.875000	2028/11/15	1.05
アメリカ	社債券	5.7 SOUTHERN CO 340315	14,000,000	16,200.05	2,268,007,475	16,573.20	2,320,249,068	5.700000	2034/3/15	0.99
アメリカ	社債券	3.55 AT&T INC 550915	21,500,000	10,316.08	2,217,958,653	10,789.71	2,319,789,038	3.550000	2055/9/15	0.99
アメリカ	社債券	4.5 VERIZON COMMU 330810	13,500,000	14,981.89	2,022,555,158	15,556.72	2,100,157,957	4.500000	2033/8/10	0.90

アメリカ	社債券	4.35 AT&T INC 290301	13,000,000	15,548.24	2,021,272,180	15,761.35	2,048,976,174	4.350000	2029/3/1	0.88
アメリカ	社債券	6.05 ONEOK INC 330901	12,000,000	15,910.86	1,909,304,093	16,762.43	2,011,492,049	6.050000	2033/9/1	0.86
アメリカ	社債券	2.55 AT&T INC 331201	14,900,000	12,849.98	1,914,647,045	13,448.60	2,003,842,307	2.550000	2033/12/1	0.86
アメリカ	社債券	STEP DEUTSCHE TEL 300615	10,800,000	18,302.23	1,976,641,709	18,431.08	1,990,556,640	8.750000	2030/6/15	0.85
アメリカ	社債券	5.45 KINDER MORG 520801	13,300,000	13,784.12	1,833,288,304	14,878.99	1,978,905,849	5.450000	2052/8/1	0.85
アメリカ	社債券	2.55 VERIZON COMM 310321	13,500,000	13,799.84	1,862,979,302	14,347.79	1,936,952,150	2.550000	2031/3/21	0.83
アメリカ	社債券	3.875 T-MOBILE US 300415	12,500,000	15,001.08	1,875,135,868	15,444.20	1,930,525,071	3.875000	2030/4/15	0.83
アメリカ	社債券	5.3 ROGERS COMMUN 340215	12,000,000	15,300.19	1,836,023,000	15,924.29	1,910,915,910	5.300000	2034/2/15	0.82
アメリカ	社債券	4.55 ONEOK INC 280715	12,000,000	15,532.07	1,863,848,965	15,814.57	1,897,748,991	4.550000	2028/7/15	0.81
アメリカ	社債券	3.5 T-MOBILE USA 310415	12,500,000	14,545.27	1,818,159,508	15,027.78	1,878,472,870	3.500000	2031/4/15	0.81
アメリカ	社債券	2.987 VERIZON COM 561030	19,500,000	9,257.20	1,805,154,772	9,612.50	1,874,438,435	2.987000	2056/10/30	0.80
アメリカ	社債券	4.812 BP CAP MARK 330213	11,500,000	15,327.75	1,762,692,305	15,959.98	1,835,398,352	4.812000	2033/2/13	0.79
アメリカ	社債券	6.55 CHARTER COMM 340601	11,000,000	16,142.28	1,775,651,671	16,547.18	1,820,190,691	6.550000	2034/6/1	0.78
アメリカ	社債券	6.484 CHARTER COM 451023	12,000,000	14,674.98	1,760,997,912	15,044.37	1,805,325,049	6.484000	2045/10/23	0.77
アメリカ	社債券	5.25 NEXTERA ENER 340315	11,000,000	15,476.19	1,702,381,079	16,183.93	1,780,232,929	5.250000	2034/3/15	0.76
アメリカ	社債券	6.5 TARGA RESOURC 340330	10,000,000	16,260.98	1,626,098,390	17,246.80	1,724,680,920	6.500000	2034/3/30	0.74
アメリカ	社債券	3.75 ENERGY TRANS 300515	11,000,000	14,758.91	1,623,480,602	15,299.81	1,682,979,319	3.750000	2030/5/15	0.72
アメリカ	社債券	4.7 EXELON CORP 500415	12,000,000	12,702.12	1,524,254,543	13,716.70	1,646,004,314	4.700000	2050/4/15	0.71
アメリカ	社債券	5.8 OGLETHORPE PO 540601	10,500,000	14,827.13	1,556,849,249	15,673.97	1,645,767,744	5.800000	2054/6/1	0.71
アメリカ	社債券	4.375 SHELL FINAN 450511	11,450,000	12,885.13	1,475,348,225	13,823.80	1,582,825,112	4.375000	2045/5/11	0.68
アメリカ	社債券	FRN DUKE ENERGY C 540901	9,500,000	15,836.51	1,504,468,741	16,451.09	1,562,854,453	6.450000	2054/9/1	0.67
アメリカ	社債券	4.95 PACIFIC GAS 500701	11,500,000	12,341.90	1,419,319,058	13,575.34	1,561,164,889	4.950000	2050/7/1	0.67
アメリカ	社債券	6 T-MOBILE US INC 540615	9,500,000	15,697.29	1,491,242,757	16,329.89	1,551,340,455	6.000000	2054/6/15	0.66
アメリカ	社債券	4.95 ENTERPRISE P 350215	9,500,000	15,229.53	1,446,805,372	15,965.01	1,516,676,460	4.950000	2035/2/15	0.65

(注) 投資比率は、ファンドの純資産総額に対する当該銘柄の評価金額の比率です。

#### b 全銘柄の種類 / 業種別投資比率

2025年11月28日現在

種類	投資比率(%)
社債券	97.32
合計	97.32

(注) 投資比率は、ファンドの純資産総額に対する当該種類または業種の評価金額の比率です。

#### 投資不動産物件

該当事項はありません。

#### その他投資資産の主要なもの

2025年11月28日現在

資産の種類	地域	取引所名	資産の名称	建別	数量	通貨	簿価金額	簿価金額（円）	評価金額	評価金額（円）	投資比率（％）
債券先物取引	アメリカ	シカゴ商品取引所	NOTE5Y 2603	買建	64	アメリカドル	7,027,103.9	1,100,655,284	7,032,499.84	1,101,500,450	0.47
	アメリカ	シカゴ商品取引所	NOTE2Y 2603	売建	5	アメリカドル	1,044,562.1	163,609,762	1,044,648.45	163,623,287	0.07
	アメリカ	シカゴ商品取引所	NOTE10Y 2603	売建	55	アメリカドル	6,225,643.6	975,122,557	6,246,797.15	978,435,837	0.42
	アメリカ	シカゴ商品取引所	T-BOND 2603	買建	4	アメリカドル	467,383	73,206,199	471,375	73,831,466	0.03
	アメリカ	シカゴ商品取引所	ULTR10Y 2603	売建	149	アメリカドル	17,255,764.5	2,702,770,393	17,346,860.12	2,717,038,700	1.16
	アメリカ	シカゴ商品取引所	BOND30Y 2603	売建	182	アメリカドル	21,891,841.43	3,428,919,123	22,113,000	3,463,559,190	1.48

（注）投資比率は、ファンドの純資産総額に対する当該投資資産の評価金額の比率です。

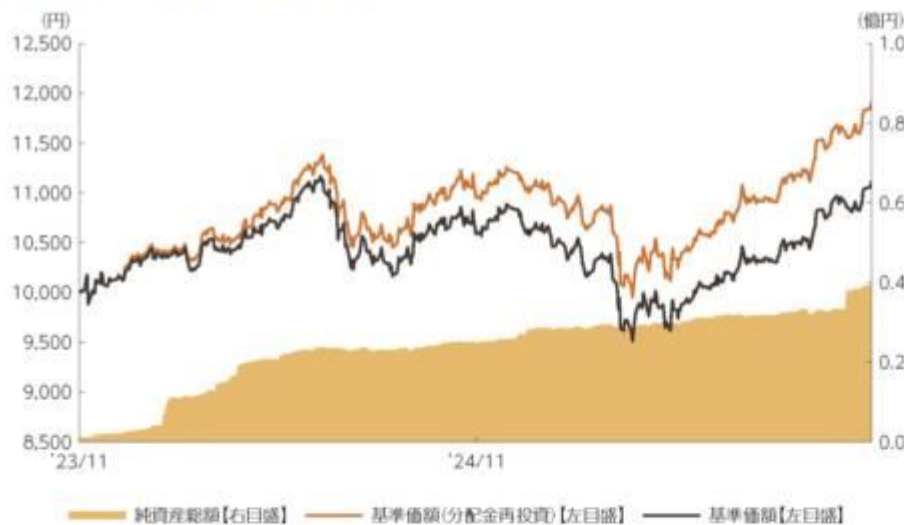
### 参考情報



## 運用実績

2025年11月28日現在

### ■基準価額・純資産の推移 2023年11月30日(設定日)～2025年11月28日



- 基準価額、基準価額(分配金再投資)は10,000を起点として表示
- 基準価額、基準価額(分配金再投資)は運用報酬(信託報酬)控除後です。

### ■基準価額・純資産

基準価額	11,108円
純資産総額	0.3億円

•純資産総額は表示桁未満切捨て

### ■分配の推移

2025年11月	64円
2025年9月	63円
2025年7月	60円
2025年5月	54円
2025年3月	62円
2025年1月	64円
直近1年間累計	367円
設定来累計	721円

•分配金は1万口当たり、税引前

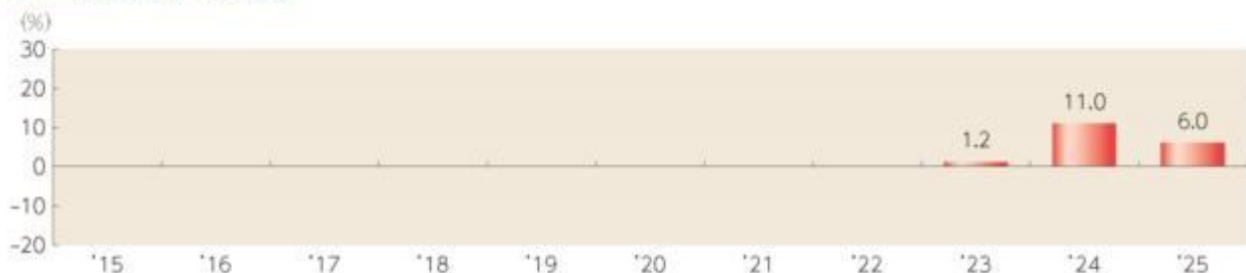
### ■主要な資産の状況

種別構成	比率	組入上位銘柄	種別	国・地域	比率
社債	95.9%	1 5 CONOCOPHILLIPS 350115	社債	アメリカ	1.2%
		2 3.5 AT&T INC 530915	社債	アメリカ	1.1%
		3 6.875 SPRINT CAPI 281115	社債	アメリカ	1.0%
		4 5.7 SOUTHERN CO 340315	社債	アメリカ	1.0%
		5 3.55 AT&T INC 550915	社債	アメリカ	1.0%
		6 4.5 VERIZON COMMU 330810	社債	アメリカ	0.9%
		7 4.35 AT&T INC 290301	社債	アメリカ	0.9%
		8 6.05 ONEOK INC 330901	社債	アメリカ	0.8%
		9 2.55 AT&T INC 331201	社債	アメリカ	0.8%
		10 STEP DEUTSCHE TEL 300615	社債	アメリカ	0.8%
コールローン他 (負債控除後)	4.1%				
合計	100.0%				

その他資産の状況	比率
債券先物取引（買建）	0.5%
債券先物取引（売建）	-3.1%

- 各比率はファンドの純資産総額に対する投資比率(小数点第二位四捨五入)
- コールローン他には未収・未払項目が含まれるため、マイナスとなる場合があります。
- 「国・地域」は原則、発行通貨ベースで分類しています。(ただし、発行通貨がユーロの場合は発行地)

### ■年間収益率の推移



- 収益率は基準価額(分配金再投資)で計算
- 2023年は11月30日(設定日)から年末までの、2025年は年初から11月28日までの収益率を表示
- ファンド内にベンチマークはありません。

上記は、過去の実績であり、将来の投資成果を保証するものではありません。  
運用状況等は、委託会社のホームページ等で開示している場合があります。



## 第3【ファンドの経理状況】

1 当ファンドの財務諸表は、「財務諸表等の用語、様式及び作成方法に関する規則」（昭和38年大蔵省令第59号）ならびに同規則第2条の2の規定により、「投資信託財産の計算に関する規則」（平成12年総理府令第133号）に基づいて作成しております。

なお、財務諸表に記載している金額は、円単位で表示しております。

2 隔月決算ファンドの計算期間は6ヵ月未満であるため、財務諸表は6ヵ月毎に作成しております。

3 当ファンドは、金融商品取引法第193条の2第1項の規定に基づき、当期（2025年5月13日から2025年11月10日まで）の財務諸表について、PwC Japan有限責任監査法人により監査を受けております。

## 1【財務諸表】

## 【三菱UFJ / マッコリー グローバル・インフラ債券ファンド&lt;為替ヘッジなし&gt;（隔月決算型）】

## (1)【貸借対照表】

	(単位：円)	
	前期 [ 2025年 5月12日現在 ]	当期 [ 2025年11月10日現在 ]
<b>資産の部</b>		
流動資産		
コール・ローン	532,601	744,091
親投資信託受益証券	29,276,898	37,426,511
未収利息	6	9
流動資産合計	29,809,505	38,170,611
資産合計	29,809,505	38,170,611
<b>負債の部</b>		
流動負債		
未払収益分配金	161,255	224,318
未払解約金	10,353	332
未払受託者報酬	2,194	2,445
未払委託者報酬	63,629	70,892
その他未払費用	197	209
流動負債合計	237,628	298,196
負債合計	237,628	298,196
<b>純資産の部</b>		
元本等		
元本	29,862,195	35,049,752
剰余金		
期末剰余金又は期末欠損金（ ）	290,318	2,822,663
（分配準備積立金）	1,302,402	1,282,909
元本等合計	29,571,877	37,872,415
純資産合計	29,571,877	37,872,415
負債純資産合計	29,809,505	38,170,611

## (2)【損益及び剰余金計算書】

	(単位：円)	
	前期 自 2024年11月12日 至 2025年 5月12日	当期 自 2025年 5月13日 至 2025年11月10日
営業収益		

	前期 自 2024年11月12日 至 2025年 5月12日	当期 自 2025年 5月13日 至 2025年11月10日
受取利息	659	1,108
有価証券売買等損益	1,638,408	3,553,613
営業収益合計	1,637,749	3,554,721
営業費用		
受託者報酬	6,039	6,967
委託者報酬	175,293	202,192
その他費用	532	600
営業費用合計	181,864	209,759
営業利益又は営業損失（ ）	1,819,613	3,344,962
経常利益又は経常損失（ ）	1,819,613	3,344,962
当期純利益又は当期純損失（ ）	1,819,613	3,344,962
一部解約に伴う当期純利益金額の分配額又は一部解約に伴う当期純損失金額の分配額（ ）	5,190	58,576
期首剰余金又は期首欠損金（ ）	1,727,234	290,318
剰余金増加額又は欠損金減少額	432,308	533,696
当期一部解約に伴う剰余金増加額又は欠損金減少額	-	2,580
当期追加信託に伴う剰余金増加額又は欠損金減少額	432,308	531,116
剰余金減少額又は欠損金増加額	130,266	100,188
当期一部解約に伴う剰余金減少額又は欠損金増加額	130,266	90,785
当期追加信託に伴う剰余金減少額又は欠損金増加額	-	9,403
分配金	494,791	606,913
期末剰余金又は期末欠損金（ ）	290,318	2,822,663

## (3)【注記表】

## (重要な会計方針に係る事項に関する注記)

1. 有価証券の評価基準及び評価方法	親投資信託受益証券は時価で評価しております。時価評価にあたっては、基準価額で評価しております。
2. その他財務諸表作成のための基礎となる事項	ファンドの特定期間 当ファンドは、原則として毎年5月10日および11月10日を特定期間の末日としておりますが、前特定期間においては当該日が休業日のため、当特定期間は2025年 5月13日から2025年11月10日までとなっております。

## (重要な会計上の見積りに関する注記)

財務諸表の作成にあたって行った会計上の見積りが翌特定期間の財務諸表に重要な影響を及ぼすリスクは識別していないため、注記を省略しております。

## (貸借対照表に関する注記)

	前期 [2025年 5月12日現在]	当期 [2025年11月10日現在]
1. 期首元本額	23,218,596円	29,862,195円
期中追加設定元本額	8,578,540円	8,975,493円
期中一部解約元本額	1,934,941円	3,787,936円
2. 元本の欠損		
純資産額が元本総額を下回っており、その差額であります。	290,318円	円
3. 受益権の総数	29,862,195口	35,049,752口

## (損益及び剰余金計算書に関する注記)

前期 自 2024年11月12日 至 2025年 5月12日	当期 自 2025年 5月13日 至 2025年11月10日
1. 運用に係る権限を委託するための費用 「マッコリー グローバル・インフラ債券マザーファンド」の信託財産の運用の指図に係る権限の全部または一部を委託するために要する費用として、信託財産に属する同親投資信託の信託財産の純資産総額に対し年10,000分の33の率を乗じて得た額を委託者報酬の中から支弁しております。	1. 運用に係る権限を委託するための費用 「マッコリー グローバル・インフラ債券マザーファンド」の信託財産の運用の指図に係る権限の全部または一部を委託するために要する費用として、信託財産に属する同親投資信託の信託財産の純資産総額に対し年10,000分の33の率を乗じて得た額を委託者報酬の中から支弁しております。
2. 分配金の計算過程 第7期 2024年11月12日	2. 分配金の計算過程 第10期 2025年 5月13日

前期 自 2024年11月12日 至 2025年 5月12日			当期 自 2025年 5月13日 至 2025年11月10日		
2025年 1月10日			2025年 7月10日		
項目			項目		
費用控除後の配当等収益額	A	153,074円	費用控除後の配当等収益額	A	230,045円
費用控除後・繰越欠損金補填後の有価証券売買等損益額	B	円	費用控除後・繰越欠損金補填後の有価証券売買等損益額	B	円
収益調整金額	C	879,335円	収益調整金額	C	1,453,885円
分配準備積立金額	D	1,312,712円	分配準備積立金額	D	1,291,145円
当ファンドの分配対象収益額	E=A+B+C+D	2,345,121円	当ファンドの分配対象収益額	E=A+B+C+D	2,975,075円
当ファンドの期末残存口数	F	25,230,127口	当ファンドの期末残存口数	F	31,245,259口
1万口当たり収益分配対象額	G=E/F*10,000	929円	1万口当たり収益分配対象額	G=E/F*10,000	952円
1万口当たり分配金額	H	64円	1万口当たり分配金額	H	60円
収益分配金金額	I=F*H/10,000	161,472円	収益分配金金額	I=F*H/10,000	187,471円
第8期 2025年 1月11日 2025年 3月10日			第11期 2025年 7月11日 2025年 9月10日		
項目			項目		
費用控除後の配当等収益額	A	167,245円	費用控除後の配当等収益額	A	252,803円
費用控除後・繰越欠損金補填後の有価証券売買等損益額	B	円	費用控除後・繰越欠損金補填後の有価証券売買等損益額	B	円
収益調整金額	C	1,120,743円	収益調整金額	C	1,504,338円
分配準備積立金額	D	1,287,381円	分配準備積立金額	D	1,262,136円
当ファンドの分配対象収益額	E=A+B+C+D	2,575,369円	当ファンドの分配対象収益額	E=A+B+C+D	3,019,277円
当ファンドの期末残存口数	F	27,752,261口	当ファンドの期末残存口数	F	30,972,183口
1万口当たり収益分配対象額	G=E/F*10,000	927円	1万口当たり収益分配対象額	G=E/F*10,000	974円
1万口当たり分配金額	H	62円	1万口当たり分配金額	H	63円
収益分配金金額	I=F*H/10,000	172,064円	収益分配金金額	I=F*H/10,000	195,124円
第9期 2025年 3月11日 2025年 5月12日			第12期 2025年 9月11日 2025年11月10日		
項目			項目		
費用控除後の配当等収益額	A	190,150円	費用控除後の配当等収益額	A	263,002円
費用控除後・繰越欠損金補填後の有価証券売買等損益額	B	円	費用控除後・繰越欠損金補填後の有価証券売買等損益額	B	円
収益調整金額	C	1,317,745円	収益調整金額	C	1,961,778円
分配準備積立金額	D	1,273,507円	分配準備積立金額	D	1,244,225円
当ファンドの分配対象収益額	E=A+B+C+D	2,781,402円	当ファンドの分配対象収益額	E=A+B+C+D	3,469,005円
当ファンドの期末残存口数	F	29,862,195口	当ファンドの期末残存口数	F	35,049,752口
1万口当たり収益分配対象額	G=E/F*10,000	931円	1万口当たり収益分配対象額	G=E/F*10,000	989円
1万口当たり分配金額	H	54円	1万口当たり分配金額	H	64円
収益分配金金額	I=F*H/10,000	161,255円	収益分配金金額	I=F*H/10,000	224,318円

## (金融商品に関する注記)

## 1 金融商品の状況に関する事項

区分	前期 自 2024年11月12日 至 2025年 5月12日	当期 自 2025年 5月13日 至 2025年11月10日
1. 金融商品に対する取組方針	当ファンドは、「投資信託及び投資法人に関する法律」（昭和26年法律第198号）第2条第4項に定める証券投資信託であり、有価証券等の金融商品への投資を信託約款に定める「運用の基本方針」に基づき行っております。	同左
2. 金融商品の内容及び当該金融商品に係るリスク	当ファンドは、親投資信託受益証券に投資しております。当該投資対象は、価格変動リスク等の市場リスク、信用リスクおよび流動性リスクに晒されております。	同左
3. 金融商品に係るリスク管理体制	ファンドのコンセプトに応じて、適切にコントロールするため、委託会社では、運用部門において、ファンドに含まれる各種投資リスクを常時把握しつつ、ファンドのコンセプトに沿ったリスクの範囲で運用を行っております。 また、運用部から独立した管理担当部署によりリスク運営状況のモニタリング等のリスク管理を行っており、この結果はリスク管理委員会等を通じて運用部門にフィードバックされます。	同左

## 2 金融商品の時価等に関する事項

区分	前期 [ 2025年 5月12日現在 ]	当期 [ 2025年11月10日現在 ]
1. 貸借対照表計上額、時価及びその差額	時価で計上しているためその差額はありませぬ。	同左
2. 時価の算定方法	(1) 有価証券 売買目的有価証券は、(重要な会計方針に係る事項に関する注記)に記載しております。 (2) デリバティブ取引 デリバティブ取引は、該当事項はありません。 (3) 上記以外の金融商品 上記以外の金融商品(コールローン等)は、短期間で決済され、時価は帳簿価額と近似していることから、当該金融商品の帳簿価額を時価としております。	(1) 有価証券 同左 (2) デリバティブ取引 同左 (3) 上記以外の金融商品 同左
3. 金融商品の時価等に関する事項についての補足説明	金融商品の時価の算定においては一定の前提条件等を採用しているため、異なる前提条件等によつた場合、当該価額が異なることもあります。	同左

## (有価証券に関する注記)

## 売買目的有価証券

種類	前期 [ 2025年 5月12日現在 ]	当期 [ 2025年11月10日現在 ]
	最終計算期間の損益に含まれた評価差額 (円)	最終計算期間の損益に含まれた評価差額 (円)
親投資信託受益証券	515,168	1,426,992
合計	515,168	1,426,992

## (デリバティブ取引に関する注記)

## 取引の時価等に関する事項

該当事項はありません。

## (関連当事者との取引に関する注記)

該当事項はありません。

## (1口当たり情報)

	前期 [ 2025年 5月12日現在 ]	当期 [ 2025年11月10日現在 ]
1口当たり純資産額	0.9903円	1.0805円
(1万口当たり純資産額)	(9,903円)	(10,805円)

## (4)【附属明細表】

## 第1 有価証券明細表

## (1)株式

該当事項はありません。

## (2)株式以外の有価証券

(単位:円)

種類	銘柄	口数	評価額	備考
親投資信託受益証券	マッコリー グローバル・インフラ債券マザーファンド	12,989,904	37,426,511	
合計		12,989,904	37,426,511	

## 第2 信用取引契約残高明細表

該当事項はありません。

## 第3 デリバティブ取引及び為替予約取引の契約額等及び時価の状況表

該当事項はありません。

（参考）

当ファンドの主要投資対象の状況は以下の通りです。  
なお、以下に記載した情報は、監査の対象外であります。

## マッコーリー グローバル・インフラ債券マザーファンド

### 貸借対照表

（単位：円）

[ 2025年11月10日現在 ]

資産の部	
流動資産	
預金	2,142,614,376
コール・ローン	498,499,680
社債券	221,522,431,364
派生商品評価勘定	17,694,670
未収利息	2,722,535,195
前払費用	55,181,982
差入委託証拠金	440,541,828
流動資産合計	227,399,499,095
資産合計	227,399,499,095
負債の部	
流動負債	
派生商品評価勘定	42,116,709
流動負債合計	42,116,709
負債合計	42,116,709
純資産の部	
元本等	
元本	78,910,296,616
剰余金	
剰余金又は欠損金（ ）	148,447,085,770
元本等合計	227,357,382,386
純資産合計	227,357,382,386
負債純資産合計	227,399,499,095

### 注記表

#### （重要な会計方針に係る事項に関する注記）

1. 有価証券の評価基準及び評価方法	公社債は時価で評価しております。時価評価にあたっては、価格情報会社等の提供する理論価格で評価しております。
2. デリバティブ等の評価基準及び評価方法	先物取引は金融商品取引所等における清算値段で評価しております。 為替予約取引は原則としてわが国における対顧客先物相場の仲値で評価しております。
3. その他財務諸表作成のための基礎となる事項	外貨建資産等の会計処理 「投資信託財産の計算に関する規則」第60条および第61条にしたがって処理しております。

#### （重要な会計上の見積りに関する注記）

財務諸表の作成にあたって行った会計上の見積りが翌期間の財務諸表に重要な影響を及ぼすリスクは識別していないため、注記を省略しております。

#### （貸借対照表に関する注記）

	[2025年11月10日現在]
1. 期首	2025年 5月13日
期首元本額	85,242,267,890円
期中追加設定元本額	1,143,651,961円
期中一部解約元本額	7,475,623,235円
元本の内訳	
外国債券アクティブファンドセレクション（ラップ専用）	192,962,499円

	[2025年11月10日現在]
三菱UFJノマッコリー グローバル・インフラ債券ファンド<為替ヘッジなし>（隔月決算型）	12,989,904円
三菱UFJノマッコリー グローバル・インフラ債券ファンド<為替ヘッジあり>（毎月決算型）	3,609,810,642円
三菱UFJノマッコリー グローバル・インフラ債券ファンド<為替ヘッジなし>（毎月決算型）	64,713,967,975円
三菱UFJノマッコリー グローバル・インフラ債券ファンド<為替ヘッジあり>（年1回決算型）	544,059,119円
三菱UFJノマッコリー グローバル・インフラ債券ファンド<為替ヘッジなし>（年1回決算型）	6,823,539,692円
マッコリー グローバル・インフラ債券ファンド<為替ヘッジあり>（FOFs用）（適格機関投資家限定）	3,012,966,785円
合計	78,910,296,616円
2. 受益権の総数	78,910,296,616口

当該親投資信託受益証券を投資対象とする証券投資信託ごとの元本額

（金融商品に関する注記）

1 金融商品の状況に関する事項

区分	自 2025年 5月13日 至 2025年11月10日
1. 金融商品に対する取組方針	当ファンドは、「投資信託及び投資法人に関する法律」（昭和26年法律第198号）第2条第4項に定める証券投資信託であり、有価証券等の金融商品への投資を信託約款に定める「運用の基本方針」に基づき行っております。
2. 金融商品の内容及び当該金融商品に係るリスク	当ファンドは、公社債等に投資しております。当該投資対象は、価格変動リスク、為替リスク等の市場リスク、信用リスクおよび流動性リスクに晒されております。 当ファンドは、運用の効率化を図るために、債券先物取引を利用しております。当該デリバティブ取引は、価格変動リスク等の市場リスクおよび信用リスク等を有しております。 当ファンドは、外貨の決済のために為替予約取引を利用しております。当該デリバティブ取引は、為替相場の変動による市場リスクおよび信用リスク等を有しておりますが、ごく短期間で実際に外貨の受渡を伴うことから、為替相場の変動によるリスクは限定的であります。 また、デリバティブ取引の時価等に関する事項についての契約額等は、あくまでもデリバティブ取引における名目的な契約額または計算上の想定元本であり、当該金額自体がデリバティブ取引のリスクの大きさを示すものではありません。
3. 金融商品に係るリスク管理体制	ファンドのコンセプトに応じて、適切にコントロールするため、委託会社では、運用部門において、ファンドに含まれる各種投資リスクを常時把握しつつ、ファンドのコンセプトに沿ったリスクの範囲で運用を行っております。 また、運用部から独立した管理担当部署によりリスク運営状況のモニタリング等のリスク管理を行っており、この結果はリスク管理委員会等を通じて運用部門にフィードバックされます。 当ファンドは、ファンドの運用の指図に関する権限を再委託しております。この場合、再委託先で投資リスクに対する管理体制を構築しているほか、当該再委託先のリスクの管理体制や管理状況の確認を委託会社で行っております。

2 金融商品の時価等に関する事項

区分	[2025年11月10日現在]
1. 貸借対照表計上額、時価及びその差額	時価で計上しているためその差額はありません。
2. 時価の算定方法	（1）有価証券 売買目的有価証券は、（重要な会計方針に係る事項に関する注記）に記載しております。 （2）デリバティブ取引 デリバティブ取引は、（デリバティブ取引に関する注記）に記載しております。 （3）上記以外の金融商品 上記以外の金融商品（コールローン等）は、短期間で決済され、時価は帳簿価額と近似していることから、当該金融商品の帳簿価額を時価としております。
3. 金融商品の時価等に関する事項についての補足説明	金融商品の時価の算定においては一定の前提条件等を採用しているため、異なる前提条件等によった場合、当該価額が異なることもあります。

（有価証券に関する注記）

売買目的有価証券

種類	[2025年11月10日現在]
	当期間の損益に含まれた評価差額（円）
社債券	7,354,686,202
合計	7,354,686,202

（注）当期間の開始日は、当該親投資信託の期首日であります。

## （デリバティブ取引に関する注記）

## 取引の時価等に関する事項

## 債券関連

[ 2025年11月10日現在 ]

区分	種類	契約額等（円）		時価（円）	評価損益（円）
			うち1年超		
市場取引	債券先物取引				
	買建	425,389,171		425,610,445	221,274
	売建	6,701,118,944		6,725,762,257	24,643,313
合計		7,126,508,115		7,151,372,702	24,422,039

## （注）時価の算定方法

- 先物取引の時価については、以下のように評価しております。  
原則として、直近の日の主たる取引所の発表する清算値段または終値で評価しております。このような時価が発表されていない場合には、最も近い終値や気配値等、原則に準ずる方法で評価しております。
- 先物取引の残高は、契約額ベースで表示しております。
- 契約額等には手数料相当額を含んでおりません。  
上記取引で、ヘッジ会計が適用されているものはありません。

## （関連当事者との取引に関する注記）

該当事項はありません。

## （1口当たり情報）

	[ 2025年11月10日現在 ]
1口当たり純資産額	2.8812円
(1万口当たり純資産額)	(28,812円)

## 附属明細表

## 第1 有価証券明細表

## (1) 株式

該当事項はありません。

## (2) 株式以外の有価証券

（単位：円）

通貨	種類	銘柄	券面総額	評価額	備考
アメリカ ドル	社債券	1.75 XCEL ENERGY 270315	2,000,000.00	1,938,060.82	
		2.25 AT&T INC 320201	2,300,000.00	2,012,590.27	
		2.25 NEXTERA ENER 300601	3,000,000.00	2,747,299.29	
		2.3 AMERICAN ELEC 300301	2,000,000.00	1,841,375.46	
		2.3 CHARTER COMM 320201	4,000,000.00	3,406,755.56	
		2.355 VERIZON COM 320315	4,500,000.00	3,938,047.15	
		2.4 VIRGINIA ELEC 320330	4,000,000.00	3,546,443.84	
		2.55 AT&T INC 331201	14,900,000.00	12,635,534.50	
		2.55 T-MOBILE USA 310215	10,000,000.00	9,098,050.00	
		2.55 VERIZON COMM 310321	13,500,000.00	12,261,311.55	
		2.65 FIRSTENERGY 300301	2,000,000.00	1,856,355.52	
		2.65 VERIZON COMM 401120	6,000,000.00	4,289,221.68	
		2.721 BP CAP MARK 320112	4,000,000.00	3,629,526.92	
		2.75 AMERICAN TOW 270115	5,500,000.00	5,413,179.64	
		2.75 NEXTERA ENER 291101	5,000,000.00	4,745,453.15	

2.8 CHARTER COMM 310401	2,000,000.00	1,783,975.42	
2.8 ENTERGY CORP 300615	6,200,000.00	5,798,316.38	
2.8 ENTERPRISE PR 300131	5,500,000.00	5,212,138.80	
2.8 VALERO ENERGY 311201	1,000,000.00	911,666.80	
2.85 BERKSHIRE HA 510515	1,000,000.00	625,638.85	
2.85 SOUTHERN CAL 290801	1,000,000.00	942,456.38	
2.875 T-MOBILE US 310215	5,000,000.00	4,627,816.50	
2.9 CENTERPOINT E 500701	2,500,000.00	1,652,707.67	
2.937 COMCAST COR 561101	15,000,000.00	8,620,023.90	
2.939 BP CAP MARK 510604	9,500,000.00	6,122,896.39	
2.95 CENTERPOINT 300301	873,000.00	827,457.32	
2.95 NISOURCE INC 290901	4,000,000.00	3,822,539.20	
2.987 VERIZON COM 561030	16,000,000.00	9,659,100.96	
3 T-MOBILE USA IN 410215	3,300,000.00	2,462,133.00	
3.05 NORFOLK SOUT 500515	1,000,000.00	670,883.79	
3.06 BP CAP MARKE 410617	7,000,000.00	5,350,601.34	
3.095 EXXON MOBIL 490816	10,000,000.00	6,930,183.70	
3.125 ALABAMA POW 510715	2,000,000.00	1,346,675.84	
3.125 COMMONWEALT 510315	1,000,000.00	679,982.67	
3.125 ENBRIDGE IN 291115	1,000,000.00	955,414.53	
3.15 SOUTHWESTERN 500501	1,000,000.00	671,477.17	
3.2 CON EDISON CO 511201	5,000,000.00	3,400,364.70	
3.2 ROGERS COMMUN 270315	2,000,000.00	1,973,079.02	
3.25 DUKE ENERGY 491001	2,000,000.00	1,391,995.42	
3.25 SHELL FINANC 500406	5,500,000.00	3,860,483.99	
3.25 UNION PACIFI 500205	4,000,000.00	2,810,585.52	
3.3 AT&T INC 520201	1,500,000.00	989,027.22	
3.3 CROWN CASTLE 300701	3,000,000.00	2,841,505.32	
3.3 DOMINION ENER 410415	2,000,000.00	1,523,389.52	
3.3 VIRGINIA ELEC 491201	1,000,000.00	699,645.19	
3.32 SAN DIEGO G 500415	3,000,000.00	2,094,744.06	
3.375 DOMINION EN 300401	6,000,000.00	5,764,172.16	
3.4 DTE ENERGY CO 290615	8,396,000.00	8,150,455.70	
3.4 DUKE ENERGY C 290615	4,000,000.00	3,894,870.68	
3.4 DUKE ENERGY F 461001	1,000,000.00	739,527.61	
3.4 NORTHERN STAT 420815	1,000,000.00	783,444.35	
3.4 VERIZON COMMU 410322	3,000,000.00	2,343,815.94	
3.4 XCEL ENERGY I 300601	1,000,000.00	962,387.86	
3.45 ALABAMA POWE 491001	2,000,000.00	1,460,528.68	
3.5 AT&T INC 410601	7,000,000.00	5,525,912.70	
3.5 AT&T INC 530915	24,000,000.00	16,333,143.60	
3.5 CHARTER COMM 410601	1,000,000.00	709,549.43	
	2,000,000.00	1,410,844.28	

3.5 DUKE ENERGY C 510615			
3.5 PACIFIC GAS & 500801	1,000,000.00	678,253.97	
3.5 PIEDMONT NATU 290601	1,500,000.00	1,469,385.76	
3.5 T-MOBILE USA 310415	12,500,000.00	11,902,015.50	
3.55 AT&T INC 550915	21,500,000.00	14,575,012.32	
3.55 ENTERGY TEXA 490930	1,000,000.00	729,508.17	
3.55 VERIZON COMM 510322	3,500,000.00	2,515,108.29	
3.6 NORTHERN STAT 470915	2,000,000.00	1,534,388.22	
3.65 AT&T INC 510601	3,000,000.00	2,132,397.60	
3.65 AT&T INC 590915	1,462,000.00	985,928.80	
3.65 DTE ELECTRIC 520301	1,500,000.00	1,127,292.67	
3.65 MIDAMERICAN 480801	2,000,000.00	1,512,642.32	
3.65 SOUTHERN CAL 280301	3,000,000.00	2,956,181.01	
3.65 SOUTHERN CAL 500201	3,000,000.00	2,094,042.93	
3.7 ALABAMA POWER 471201	1,000,000.00	771,803.36	
3.7 AMERICAN TOWE 491015	4,800,000.00	3,587,050.60	
3.7 DTE ELECTRIC 450315	5,000,000.00	3,975,350.45	
3.7 GEORGIA POWER 500130	3,000,000.00	2,281,236.51	
3.7 ONCOR ELECTRI 500515	1,000,000.00	747,412.71	
3.75 AEP TRANSMIS 471201	1,000,000.00	777,317.51	
3.75 CHARTER COMM 280215	5,000,000.00	4,914,085.55	
3.75 COMCAST CORP 400401	6,800,000.00	5,619,746.50	
3.75 DTE ELECTRIC 470815	1,000,000.00	780,855.18	
3.75 DUKE ENERGY 460515	3,000,000.00	2,356,107.48	
3.75 DUKE ENERGY 460901	5,500,000.00	4,192,745.42	
3.75 ENERGY TRANS 300515	11,000,000.00	10,679,205.90	
3.75 PACIFIC GAS 280701	1,500,000.00	1,473,827.76	
3.75 T-MOBILE USA 270415	4,500,000.00	4,475,930.89	
3.758 CONOCOPHILL 420315	2,300,000.00	1,883,034.63	
3.8 AEP TRANSMISS 490615	1,500,000.00	1,159,445.91	
3.8 AMERICAN TOWE 290815	7,000,000.00	6,874,661.08	
3.8 BERKSHIRE HAT 480715	1,000,000.00	767,398.52	
3.8 CROWN CASTLE 280215	1,000,000.00	989,016.20	
3.8 ONCOR ELECTRI 470930	1,000,000.00	786,066.18	
3.8 ROGERS COMMUN 320315	9,000,000.00	8,453,607.21	
3.8 SEMPRA ENERGY 380201	1,000,000.00	854,717.96	
3.8 VIRGINIA ELEC 470915	2,500,000.00	1,935,473.72	
3.839 UNION PACIF 600320	4,050,000.00	2,972,104.85	
3.85 SOUTHWESTERN 480201	1,000,000.00	754,813.81	
3.875 T-MOBILE US 300415	12,500,000.00	12,259,285.37	
3.95 CSX CORP 500501	4,500,000.00	3,575,352.19	
3.95 DUKE ENERGY 480315	2,000,000.00	1,609,595.46	
3.95 MISSISSIPPI 280330	2,000,000.00	1,997,208.66	

3.95 NISOURCE INC 480330	3,000,000.00	2,383,192.41	
3.95 ONEOK INC 500301	12,500,000.00	9,105,492.12	
3.969 COMCAST COR 471101	6,602,000.00	5,032,111.80	
4 ENBRIDGE INC 491115	4,000,000.00	3,070,895.24	
4 SEMPRA ENERGY 480201	5,500,000.00	4,225,730.57	
4 TARGA RESOURCES 320115	2,500,000.00	2,368,088.75	
4 VALERO ENERGY C 520601	1,500,000.00	1,111,545.48	
4.025 CONOCOPHILL 620315	3,650,000.00	2,671,902.20	
4.05 AMERICAN TOW 320315	6,500,000.00	6,299,908.55	
4.1 AT&T INC 280215	4,000,000.00	3,996,285.76	
4.1 DUKE ENERGY P 420515	2,500,000.00	2,155,792.82	
4.1 NORFOLK SOUTH 490515	3,800,000.00	3,072,812.77	
4.114 EXXON MOBIL 460301	3,000,000.00	2,530,536.93	
4.125 CON EDISON 490515	6,000,000.00	4,856,486.76	
4.125 PPL CAPITAL 300415	1,500,000.00	1,488,053.92	
4.15 ENABLE MIDST 290915	4,000,000.00	3,964,640.52	
4.15 NORFOLK SOUT 480228	2,500,000.00	2,070,947.70	
4.15 PPL ELECTRIC 480615	5,500,000.00	4,603,115.11	
4.2 DUKE ENERGY C 490615	3,000,000.00	2,401,231.20	
4.2 DUKE ENERGY F 480715	3,500,000.00	2,893,138.18	
4.2 PACIFIC GAS & 410601	3,000,000.00	2,484,608.55	
4.227 EXXON MOBIL 400319	3,000,000.00	2,751,222.78	
4.25 COMCAST CORP 301015	4,000,000.00	3,988,137.96	
4.25 COMCAST CORP 330115	3,000,000.00	2,914,358.97	
4.25 DUKE ENERGY 411215	3,000,000.00	2,651,099.43	
4.25 ENTERPRISE P 480215	2,000,000.00	1,654,674.40	
4.25 INDIANA MICH 480815	2,500,000.00	2,046,277.05	
4.25 LOUISVILLE G 490401	2,500,000.00	2,047,751.27	
4.25 MIDAMERICAN 460501	2,000,000.00	1,696,907.78	
4.25 MIDAMERICAN 490715	2,000,000.00	1,653,831.04	
4.25 MISSISSIPPI 420315	2,000,000.00	1,742,430.60	
4.25 SOUTHERN POW 301001	6,000,000.00	5,969,361.12	
4.3 AMERICAN ELEC 281201	8,000,000.00	8,054,913.84	
4.3 AT&T INC 300215	2,000,000.00	1,999,256.12	
4.3 CON EDISON CO 561201	2,000,000.00	1,615,715.78	
4.3 CONOCOPHILLIP 441115	4,200,000.00	3,608,699.38	
4.3 CSX CORP 480301	5,500,000.00	4,660,441.83	
4.3 PACIFIC GAS & 450315	1,000,000.00	800,473.24	
4.327 EXXON MOBIL 500319	6,400,000.00	5,445,761.53	
4.35 AT&T INC 290301	13,000,000.00	13,041,054.00	
4.35 VALERO ENERG 280601	1,500,000.00	1,505,423.22	
4.375 NISOURCE IN 470515	1,000,000.00	839,545.83	

4.375 SHELL FINAN 450511	11,450,000.00	9,954,088.98
4.375 T-MOBILE US 400415	4,000,000.00	3,589,701.84
4.4 ENERGY TRANSF 270315	6,000,000.00	6,010,391.94
4.4 SOUTHERN CO 460701	6,750,000.00	5,740,270.80
4.45 BERKSHIRE HA 490115	1,000,000.00	846,297.36
4.45 BURLINGTN NO 530115	3,500,000.00	2,982,977.65
4.45 ENTERPRISE P 430215	4,000,000.00	3,538,367.48
4.45 EXELON CORP 460415	9,000,000.00	7,654,988.25
4.5 AT&T INC 480309	5,886,000.00	4,910,246.99
4.5 CHENIERE ENER 291001	5,000,000.00	4,988,891.65
4.5 CON EDISON CO 580515	4,000,000.00	3,346,247.04
4.5 ENTERGY TEXAS 390330	1,000,000.00	933,686.56
4.5 TRANSURBAN QL 280419	3,300,000.00	3,311,040.41
4.5 UNION PACIFIC 480910	3,000,000.00	2,613,571.23
4.5 VERIZON COMMU 330810	13,500,000.00	13,277,964.01
4.522 VERIZON COM 480915	3,424,000.00	2,902,798.99
4.55 NORFOLK SOUT 530601	2,000,000.00	1,715,523.86
4.55 ONCOR ELECTR 320915	4,500,000.00	4,513,747.99
4.55 ONEOK INC 280715	12,000,000.00	12,095,591.64
4.55 ROGERS COMMU 520315	8,000,000.00	6,452,104.40
4.6 BERKSHIRE HAT 530501	2,000,000.00	1,698,395.32
4.6 META PLATFORM 321115	2,000,000.00	2,018,215.18
4.6 PECO ENERGY C 520515	2,500,000.00	2,202,366.45
4.6 VISTRA OPERAT 301015	4,000,000.00	3,980,959.60
4.6 XCEL ENERGY I 320601	4,500,000.00	4,456,148.67
4.65 META PLATFOR 620815	4,700,000.00	3,931,173.43
4.65 PIEDMONT NAT 430801	1,500,000.00	1,368,251.68
4.7 DOMINION ENER 441201	1,000,000.00	882,171.46
4.7 EXELON CORP 500415	12,000,000.00	10,337,565.36
4.75 ENERGY TRANS 260115	4,500,000.00	4,499,951.98
4.75 GEORGIA POWE 400901	3,700,000.00	3,519,579.86
4.75 SHELL FINANC 360106	2,000,000.00	1,995,291.20
4.8 CHARTER COMM 500301	4,700,000.00	3,582,725.16
4.8 COMCAST CORP 330515	5,000,000.00	5,015,472.95
4.8 MPLX LP 290215	2,000,000.00	2,030,063.52
4.8 NISOURCE INC 440215	1,000,000.00	904,996.05
4.812 BP CAP MARK 330213	11,500,000.00	11,637,744.47
4.85 ENTERPRISE P 340131	2,000,000.00	2,019,864.90
4.85 ENTERPRISE P 420815	1,750,000.00	1,629,888.29
4.85 ENTERPRISE P 440315	1,250,000.00	1,154,019.41
4.85 PPL ELECTRIC 340215	3,000,000.00	3,046,846.14
4.85 PUBLIC SERVI 340801	3,000,000.00	3,023,189.85
4.85 T-MOBILE USA 290115	3,000,000.00	3,060,543.75

4.862 VERIZON COM 460821	7,110,000.00	6,377,871.28
4.875 TRANSCANADA 260115	4,000,000.00	4,000,609.68
4.893 BP CAP MARK 330911	3,000,000.00	3,045,591.45
4.9 AMERICAN TOWE 300315	5,000,000.00	5,104,278.00
4.9 TARGA RESOURC 300915	4,000,000.00	4,056,867.24
4.95 DUKE ENERGY 350915	6,000,000.00	5,961,612.84
4.95 ENERGY TRANS 280615	6,500,000.00	6,600,237.41
4.95 ENTERPRISE P 350215	9,500,000.00	9,587,895.61
4.95 ONCOR ELECTR 520915	3,000,000.00	2,726,141.34
4.95 PACIFIC GAS 500701	11,500,000.00	9,833,063.73
4.989 BP CAP MARK 340410	3,000,000.00	3,054,964.20
5 CONOCOPHILLIPS 350115	17,500,000.00	17,701,970.47
5 FIRSTENERGY TRA 350115	4,000,000.00	4,008,662.60
5 NATIONAL RURAL 340815	4,000,000.00	4,070,222.92
5 NEXTERA ENERGY 320715	1,000,000.00	1,023,065.44
5 NISOURCE INC 520615	1,000,000.00	903,295.66
5 PPL ELECTRIC UT 330515	2,000,000.00	2,053,613.28
5.05 CHARTER COMM 290330	6,250,000.00	6,305,540.37
5.05 SOUTHERN CAL 340901	4,000,000.00	4,088,031.68
5.05 T-MOBILE USA 330715	1,500,000.00	1,527,146.62
5.05 UNITED PARCE 530303	2,000,000.00	1,853,135.50
5.1 DTE ENERGY CO 290301	3,500,000.00	3,587,115.42
5.1 ENTERPRISE PR 450215	4,500,000.00	4,258,789.38
5.1 EXELON CORP 450615	150,000.00	139,357.05
5.1 NORTHERN STAT 530515	1,500,000.00	1,412,280.66
5.1 SOUTHERN CO G 350915	4,000,000.00	4,024,381.44
5.125 T-MOBILE US 320515	1,000,000.00	1,028,595.79
5.15 CENTERPOINT 340301	3,000,000.00	3,093,933.99
5.15 T-MOBILE USA 340415	4,000,000.00	4,081,001.96
5.2 AMERICAN ELEC 290115	3,000,000.00	3,094,639.47
5.2 ATMOS ENERGY 350815	5,000,000.00	5,127,304.50
5.2 BURLINGTN NOR 540415	1,000,000.00	952,215.20
5.2 DTE ELECTRIC 340301	3,000,000.00	3,097,311.54
5.2 ENTERPRISE PR 360115	5,000,000.00	5,080,167.35
5.2 ONEOK INC 480715	1,000,000.00	895,503.72
5.2 SOUTHERN CALI 330601	3,000,000.00	3,093,742.08
5.2 SOUTHERN CO 330615	2,500,000.00	2,564,721.85
5.227 BP CAP MARK 341117	4,000,000.00	4,127,664.00
5.25 CHARTER COMM 530401	2,000,000.00	1,600,509.16
5.25 DUKE ENERGY 350315	4,000,000.00	4,133,077.52
5.25 ENERGY TRANS 290415	8,000,000.00	8,217,333.12
5.25 ENERGY TRANS 290701	2,000,000.00	2,058,311.56

5.25	ENERGY TEXA 350415	3,600,000.00	3,691,641.24
5.25	GEORGIA POWE 340315	3,000,000.00	3,093,537.00
5.25	NEXTERA ENER 340315	11,000,000.00	11,284,842.58
5.25	NEXTERA ENER 530228	8,500,000.00	7,946,155.89
5.25	NISOURCE INC 280330	2,500,000.00	2,562,689.60
5.25	PECO ENERGY 540915	1,500,000.00	1,446,754.60
5.25	PPL CAPITAL 340901	1,000,000.00	1,021,743.18
5.3	COMMONWEALTH 530201	3,000,000.00	2,883,116.19
5.3	ENERGY TRANSF 470415	3,500,000.00	3,124,207.90
5.3	EXELON CORP 330315	7,000,000.00	7,265,034.70
5.3	FLORIDA POWER 340615	2,500,000.00	2,611,046.75
5.3	ROGERS COMMUN 340215	12,000,000.00	12,087,999.72
5.3	WILLIAMS COMP 350930	5,000,000.00	5,069,829.15
5.3	WILLIAMS COMP 520815	3,900,000.00	3,637,102.44
5.35	DUKE ENERGY 530315	2,000,000.00	1,947,308.22
5.35	ENTERPRISE P 330131	1,000,000.00	1,048,332.86
5.35	NISOURCE INC 340401	3,000,000.00	3,087,841.89
5.35	NISOURCE INC 350715	4,000,000.00	4,073,449.44
5.35	NORFOLK SOUT 540801	7,500,000.00	7,267,948.27
5.35	SUNOCO LOGIS 450515	500,000.00	454,601.16
5.375	AMEREN CORP 350315	4,000,000.00	4,100,162.76
5.375	CON EDISON 340515	2,000,000.00	2,082,382.10
5.4	AEP TEXAS INC 330601	1,500,000.00	1,547,284.95
5.4	AEP TRANSMISS 530315	1,000,000.00	982,572.04
5.4	AMERICAN TOWE 350131	4,000,000.00	4,118,914.96
5.4	AT&T INC 340215	2,000,000.00	2,074,139.76
5.4	CENTERPOINT E 290601	1,858,000.00	1,923,247.33
5.4	CENTERPOINT E 340701	4,000,000.00	4,132,760.12
5.4	DIAMONDBACK E 340418	3,000,000.00	3,055,626.27
5.4	DTE ELECTRIC 530401	3,000,000.00	2,977,462.74
5.4	DUKE ENERGY C 540115	2,500,000.00	2,464,499.22
5.4	ENERGY TRANSF 471001	4,000,000.00	3,604,206.52
5.4	NISOURCE INC 330630	2,000,000.00	2,068,207.60
5.4	WILLIAMS COMP 260302	5,500,000.00	5,522,178.53
5.401	VERIZON COM 370702	2,377,000.00	2,401,695.93
5.45	AMERICAN TOW 340215	7,500,000.00	7,767,043.72
5.45	EXELON CORP 340315	2,000,000.00	2,076,324.08
5.45	KINDER MORG 520801	13,300,000.00	12,476,868.58
5.45	PUBLIC SERVI 340401	4,000,000.00	4,142,598.40
5.45	UNION ELECTR 530315	3,500,000.00	3,414,400.39
5.5	COMCAST CORP 640515	3,500,000.00	3,188,072.30
5.5	ENBRIDGE ENER 400915	200,000.00	200,082.32
5.5	MPLX LP 340601	5,000,000.00	5,091,188.40

5.5 SEMPRA 330801	2,000,000.00	2,081,106.46
5.5 TARGA RESOURC 350215	1,000,000.00	1,017,704.79
5.5 VERIZON COMMU 540223	7,000,000.00	6,771,612.61
5.5 XCEL ENERGY I 340315	4,000,000.00	4,125,333.20
5.55 AMEREN ILLIN 540701	4,000,000.00	4,016,573.68
5.55 AMERICAN TOW 330715	4,500,000.00	4,710,063.91
5.55 DUKE ENERGY 540315	2,000,000.00	2,001,082.44
5.55 ENTERGY TEXA 540915	2,000,000.00	1,956,320.78
5.55 KINDER MORG 450601	6,550,000.00	6,328,919.61
5.55 SAN DIEGO G 540415	3,000,000.00	2,949,619.80
5.55 TARGA RESOUR 350815	4,000,000.00	4,074,493.84
5.55 VIRGINIA ELE 540815	1,000,000.00	977,479.00
5.6 EXELON GENERA 420615	3,000,000.00	3,005,982.84
5.6 FLORIDA POWER 540615	2,500,000.00	2,535,265.45
5.6 META PLATFORM 530515	9,000,000.00	8,950,397.04
5.625 ENBRIDGE IN 340405	8,000,000.00	8,322,047.84
5.625 EXELON CORP 350615	1,200,000.00	1,254,715.38
5.625 VODAFONE GR 530210	8,000,000.00	7,713,769.68
5.65 DUKE ENERGY 530401	1,000,000.00	1,002,552.24
5.65 NISOURCE INC 450201	1,000,000.00	988,393.03
5.65 T-MOBILE USA 530115	8,800,000.00	8,602,544.36
5.65 VIRGINIA ELE 550315	4,000,000.00	3,973,217.96
5.7 AMEREN CORP 261201	5,000,000.00	5,074,243.80
5.7 CONOCOPHILLIP 630915	2,500,000.00	2,452,260.05
5.7 ENBRIDGE INC 330308	1,000,000.00	1,051,682.54
5.7 SOUTHERN CO 340315	14,000,000.00	14,708,179.08
5.75 CANADIAN PAC 420115	1,100,000.00	1,113,980.38
5.75 CHENIERE ENE 340815	3,000,000.00	3,112,820.52
5.75 CONSTELLATIO 540315	5,000,000.00	4,984,071.80
5.75 DIAMONDBACK 540418	9,500,000.00	9,051,960.71
5.75 ENERGY TRANS 330215	2,500,000.00	2,613,643.30
5.75 META PLATFOR 630515	1,500,000.00	1,499,263.02
5.75 SOUTHERN CO 330915	3,000,000.00	3,170,870.76
5.75 T-MOBILE US 340115	8,000,000.00	8,477,075.12
5.8 CONSTELLATION 330301	5,500,000.00	5,863,080.35
5.8 DUKE ENERGY C 540615	4,000,000.00	3,992,611.32
5.8 ENERGY TRANSF 380615	1,000,000.00	1,015,420.52
5.8 ENTERGY MISSI 550415	2,000,000.00	2,035,241.76
5.8 ENTERGY TEXAS 530901	2,500,000.00	2,535,373.87
5.8 MIDAMERICAN 361015	1,400,000.00	1,509,999.97
5.8 OGLETHORPE PO 540601	10,500,000.00	10,390,545.79
5.8 T-MOBILE USA 620915	1,000,000.00	996,923.03

5.85 CHARTER COMM 351201	7,000,000.00	6,967,555.56
5.85 DTE ENERGY C 340601	3,000,000.00	3,182,472.75
5.85 KENTUCKY UTI 550815	1,500,000.00	1,534,365.16
5.85 NISOURCE INC 550401	1,000,000.00	1,006,885.23
5.85 PUBLIC SERVI 271115	1,500,000.00	1,552,195.23
5.875 DUKE ENERGY 331115	2,000,000.00	2,163,973.02
5.875 TIME WARNER 401115	600,000.00	553,174.33
5.9 AMEREN ILLINO 521201	1,000,000.00	1,047,365.58
5.9 CON EDISON CO 531115	2,000,000.00	2,072,031.64
5.95 DOMINION R 350615	2,150,000.00	2,291,321.65
5.95 ENERGY TRANS 540515	2,000,000.00	1,901,046.14
5.95 NORFOLK SOUT 640315	1,500,000.00	1,564,913.68
6 SEMPRA ENERGY 391015	1,450,000.00	1,513,559.92
6 T-MOBILE US INC 540615	9,500,000.00	9,725,377.62
6.05 DUKE ENERGY 380415	1,125,000.00	1,219,547.29
6.05 ENERGY TRANS 261201	4,000,000.00	4,069,114.40
6.05 ENERGY TRANS 540901	4,000,000.00	3,865,216.08
6.05 OCCIDENTAL P 541001	2,500,000.00	2,396,993.25
6.05 ONEOK INC 330901	12,000,000.00	12,728,464.56
6.1 CHARTER COMM 290601	2,000,000.00	2,086,582.92
6.125 ENERGY TRAN 451215	1,800,000.00	1,784,399.25
6.125 MIDAMERICAN 360401	4,194,000.00	4,523,142.89
6.125 PUBLIC SERV 331015	3,000,000.00	3,241,035.99
6.15 BURLINGTN NO 370501	2,000,000.00	2,230,684.58
6.15 CON EDISON C 521115	1,500,000.00	1,598,800.72
6.15 CSX CORP 370501	1,700,000.00	1,878,606.72
6.2 ENBRIDGE INC 301115	3,000,000.00	3,232,845.42
6.25 DOMINION ENE 531015	1,000,000.00	1,097,175.68
6.25 ENERGY TRANS 490415	4,500,000.00	4,461,873.25
6.25 EXELON GENER 391001	2,000,000.00	2,163,250.32
6.3 DOMINION RESO 330315	250,000.00	271,183.20
6.3 WILLIAMS PART 400415	1,200,000.00	1,290,253.86
6.384 CHARTER COM 351023	4,000,000.00	4,113,521.68
6.4 ENERGY TRANSF 301201	1,500,000.00	1,623,088.21
6.4 WALT DISNEY C 351215	2,500,000.00	2,825,625.87
6.484 CHARTER COM 451023	12,000,000.00	11,534,004.24
6.5 CONSTELLATION 531001	2,000,000.00	2,181,684.38
6.5 FOX CORP 331013	6,500,000.00	7,144,922.39
6.5 TARGA RESOURC 340330	10,000,000.00	10,899,669.20
6.55 CHARTER COMM 340601	11,000,000.00	11,550,389.51
6.55 ENERGY TRANS 331201	2,500,000.00	2,734,388.27
6.55 TIME WARNER 370501	500,000.00	508,670.88
6.625 OCCIDENTAL 300901	4,500,000.00	4,831,767.00

	6.65 CHARTER COMM 340201	1,800,000.00	1,892,683.24	
	6.65 WALT DISNEY 371115	1,000,000.00	1,146,718.92	
	6.75 CONS EDISON 380401	750,000.00	860,454.54	
	6.75 TIME WARNER 390615	3,000,000.00	3,032,104.44	
	6.875 ENTERPRISE 330301	1,000,000.00	1,136,328.26	
	6.875 SPRINT CAPI 281115	14,500,000.00	15,569,793.03	
	7 DOMINION RESOUR 380615	1,300,000.00	1,489,559.37	
	7.05 COMCAST CORP 330315	500,000.00	571,153.21	
	7.3 TIME WARNER 380701	3,000,000.00	3,194,643.18	
	7.5 ENBRIDGE ENER 380415	300,000.00	355,155.94	
	7.5 ENERGY TRANSF 380701	500,000.00	582,677.20	
	7.5 OCCIDENTAL PE 310501	6,000,000.00	6,731,532.00	
	8.375 TIME WARNER 330715	2,000,000.00	2,315,133.22	
	8.5 OCCIDENTAL PE 270715	3,400,000.00	3,572,029.80	
	8.75 SPRINT CAPIT 320315	1,000,000.00	1,212,223.39	
	FRN AMERICAN ELEC 560315	3,500,000.00	3,507,409.50	
	FRN DOMINION ENER 550201	6,000,000.00	6,265,247.34	
	FRN DUKE ENERGY C 540901	9,500,000.00	9,959,477.00	
	FRN ENBRIDGE INC 540627	4,000,000.00	4,270,860.00	
	FRN ENTERGY CORP 560615	3,000,000.00	3,004,899.90	
	FRN FIRSTENERGY C 270715	3,000,000.00	2,983,501.02	
	FRN NEXTERA ENER 540615	4,500,000.00	4,818,496.50	
	FRN NEXTERA ENER 550815	4,000,000.00	4,141,656.00	
	FRN NISOURCE INC 560715	1,850,000.00	1,843,984.18	
	FRN SEMPRA 541001	2,000,000.00	2,037,638.00	
	STEP DEUTSCHE TEL 300615	10,800,000.00	12,686,422.17	
	STEP ORANGE SA 310301	4,900,000.00	5,928,089.43	
アメリカドル合計		1,542,307,000.00	1,439,111,488.11 (221,522,431,364)	
合計			221,522,431,364 (221,522,431,364)	

(注1)通貨の種類ごとの小計/合計欄の( )内は、邦貨換算額であります。

(注2)合計金額欄の( )内は、外貨建有価証券に係るもので、内書であります。

#### 外貨建有価証券の内訳

種類	銘柄数	組入債券 時価比率	有価証券の 合計金額に 対する比率
アメリカドル	社債券 382銘柄	100.00%	100.00%

#### 第2 信用取引契約残高明細表

該当事項はありません。

#### 第3 デリバティブ取引及び為替予約取引の契約額等及び時価の状況表

(デリバティブ取引に関する注記)に記載しております。

## 2【ファンドの現況】

## 【三菱UFJ / マッコーリー グローバル・インフラ債券ファンド &lt;為替ヘッジなし&gt;（隔月決算型）】

## 【純資産額計算書】

2025年11月28日現在

（単位：円）

資産総額	39,387,430
負債総額	28,554
純資産総額（ - ）	39,358,876
発行済口数	35,432,327口
1口当たり純資産価額（ / ）	1.1108
（10,000口当たり）	（11,108）

（参考）

## マッコーリー グローバル・インフラ債券マザーファンド

## 純資産額計算書

2025年11月28日現在

（単位：円）

資産総額	233,358,813,779
負債総額	52,117,594
純資産総額（ - ）	233,306,696,185
発行済口数	78,685,200,559口
1口当たり純資産価額（ / ）	2.9651
（10,000口当たり）	（29,651）

### 第三部【委託会社等の情報】

#### 第1【委託会社等の概況】

##### 1【委託会社等の概況】

<更新後>

###### (1) 資本金の額等

2025年11月末現在、資本金は2,000百万円です。なお、発行可能株式総数は400,000株であり、211,581株を発行済です。最近5年間における資本金の額の増減はありません。

###### (2) 委託会社の機構

###### ・ 会社の意思決定機構

当社は監査等委員会設置会社です。会社の機関としては、株主総会の他、取締役会、代表取締役、監査等委員会を設置しています。

###### 株主総会

株主総会は、取締役・会計監査人の選任・解任、剰余金の配当の承認、定款変更の承認等を行います。

###### 取締役会

取締役会は、株主総会で選任された取締役で構成され、経営の基本方針の決定、内部統制システムの整備、取締役の職務の執行の監督、代表取締役の選定・解職などを行います。また、取締役会で決定した基本方針に基づき、経営管理全般に関する執行方針その他重要な事項を協議・決定する任意の機関として、経営会議を設置しています。

###### 代表取締役

代表取締役は、取締役会の決議により取締役（監査等委員である取締役を除く。）の中から選定され、当社を代表します。

###### 監査等委員会

監査等委員会は、株主総会で選任された監査等委員である取締役で構成され、取締役の職務執行について監査を行うほか、各監査等委員である取締役は、取締役として取締役会の決議に参加します。

###### ・ 投資運用の意思決定機構

###### 投資環境見通しの策定

各運用部は国内外の経済・金融情報および各国証券市場等の調査・分析に基づいた投資環境見通しを策定します。

###### 運用戦略の決定

で策定された投資環境見通しに沿って、各運用部は運用戦略を決定します。

###### 運用計画の決定

で決定された運用戦略に基づいて、各運用部はファンド毎の運用計画を決定します。

###### ポートフォリオの構築

各運用部の担当ファンドマネージャーは、運用部から独立したトレーディング部に売買実行の指示をします。トレーディング部は、事前のチェックを行ったうえで、最良執行をめざして売買の執行を行います。

###### 運用部門による自律的な運用管理

運用部門は、投資行動がファンドコンセプトおよびファンド毎に定めた運用計画に沿っているかどうかの自律的なチェックを行い、運用部門内の管理担当部署は逸脱がある場合は速やかな是正を指示します。また、運用モニタリング会議を通じて運用状況のモニタリングを行い、運用部門内での自律的牽制により運用改善を図ります。

###### 管理担当部署による運用管理

運用部から独立した管理担当部署は、(a) 運用に関するパフォーマンス測定・分析のほか、(b) リスク管理および法令・信託約款などの遵守状況等のモニタリングを実施します。この結果は、(a) についてはファンド管理委員会を経て運用担当部・商品開発担当部にフィードバックされ、(b) についてはリスク管理委員会を通じて運用担当部にフィード

バックされ、必要に応じて部署間連携の上で是正・改善の検討が行われます。

ファンドに係る法人等の管理

受託会社等、ファンドの運営に係る法人については、その業務に関する委託会社の管理担当部署が、体制、業務執行能力、信用力等のモニタリング・評価を実施します。この結果は、商品企画委員会等を通じて委託会社の経営陣に報告され、必要に応じて是正が指示されます。

運用・管理に関する監督

内部監査担当部署は、運用、管理等に関する委託会社の業務全般についてその健全性・適切性を担保するために、リスク管理、内部統制、ガバナンス・プロセスの適切性・有効性を検証・評価します。その評価結果は問題点の改善方法の提言等も含めて委託会社の経営陣に報告される、内部監査態勢が構築されています。

ファンドの運用体制等は、今後変更される可能性があります。

## 2【事業の内容及び営業の概況】

<更新後>

「投資信託及び投資法人に関する法律」に定める投資信託委託会社である委託会社は、証券投資信託の設定を行うとともに「金融商品取引法」に定める金融商品取引業者としてその運用（投資運用業）等を行っています。また「金融商品取引法」に定める第二種金融商品取引業および投資助言業務を行っています。

2025年11月28日現在における委託会社の運用する証券投資信託は以下の通りです。（親投資信託を除きます。）

商品分類	本数 (本)	純資産総額 (百万円)
追加型株式投資信託	804	52,364,336
追加型公社債投資信託	16	1,651,043
単位型株式投資信託	73	334,606
単位型公社債投資信託	38	98,321
合計	931	54,448,307

なお、純資産総額の金額については、百万円未満の端数を四捨五入して記載しておりますので、表中の個々の数字の合計と合計欄の数字とは一致しないことがあります。

## 3【委託会社等の経理状況】

<更新後>

### (1) 財務諸表及び中間財務諸表の作成方法について

委託会社である三菱UFJアセットマネジメント株式会社（以下「当社」という。）の財務諸表は、「財務諸表等の用語、様式及び作成方法に関する規則（昭和38年大蔵省令第59号）」（以下「財務諸表等規則」という。）第2条の規定により、財務諸表等規則及び「金融商品取引業等に関する内閣府令（平成19年内閣府令第52号）」に基づき作成しております。

また、当社の中間財務諸表は、財務諸表等規則第282条及び第306条の規定により、財務諸表等規則及び「金融商品取引業等に関する内閣府令（平成19年内閣府令第52号）」に基づき作成しております。

なお、財務諸表及び中間財務諸表に掲載している金額については、百万円未満の端数を切り捨てて表示しております。

## ( 2 ) 監査証明について

当社は、金融商品取引法第193条の2第1項の規定に基づき、第40期事業年度（自 2024年4月1日 至 2025年3月31日）の財務諸表について、有限責任監査法人トーマツによる監査を受けております。

また、金融商品取引法第193条の2第1項の規定に基づき、第41期事業年度に係る中間会計期間（自 2025年4月1日 至 2025年9月30日）の中間財務諸表について、有限責任監査法人トーマツにより中間監査を受けております。

## ( 1 ) 【貸借対照表】

(単位：百万円)

	第39期 (2024年3月31日現在)		第40期 (2025年3月31日現在)	
<b>(資産の部)</b>				
<b>流動資産</b>				
現金及び預金	2	58,206		37,354
有価証券		15		700
前払費用		679		770
未収入金		138		25
未収委託者報酬		21,064		24,418
未収収益	2	1,485	2	1,005
金銭の信託		10,500		1,650
その他		371		398
流動資産合計		92,461		66,325
<b>固定資産</b>				
<b>有形固定資産</b>				
建物	1	2,936	1	2,762
器具備品	1	1,531	1	1,045
土地		628		628
建設仮勘定		45		747
有形固定資産合計		5,141		5,184
<b>無形固定資産</b>				
電話加入権		15		-
ソフトウェア		5,008		4,452
ソフトウェア仮勘定		1,587		1,003
無形固定資産合計		6,612		5,456
<b>投資その他の資産</b>				
投資有価証券		13,788		10,302
関係会社株式		159		159
投資不動産	1	1,788	1	1,712
長期差入保証金		689		690
前払年金費用		47		-
繰延税金資産		1,088		1,640
その他		45		45
貸倒引当金		23		23
投資その他の資産合計		17,583		14,526
固定資産合計		29,337		25,166
資産合計		121,799		91,491

(単位：百万円)

	第39期 (2024年3月31日現在)		第40期 (2025年3月31日現在)	
<b>(負債の部)</b>				
<b>流動負債</b>				
預り金		807		474
未払金				
未払収益分配金		105		114
未払償還金		43		151
未払手数料	2	7,523		8,878
その他未払金	2	885	2	819
未払費用	2	8,611	2	10,352
未払消費税等		623		1,211
未払法人税等		2,235		3,187
賞与引当金		1,182		1,308
役員賞与引当金		175		259
その他		12		1
流動負債合計		22,204		26,761
<b>固定負債</b>				
退職給付引当金		1,608		1,654
役員退職慰労引当金		30		25
時効後支払損引当金		250		244
資産除去債務		1,428		1,444
その他		29		29
固定負債合計		3,346		3,398
負債合計		25,551		30,159
<b>(純資産の部)</b>				
<b>株主資本</b>				
資本金		2,000		2,000
資本剰余金				
資本準備金		3,572		3,572
その他資本剰余金		41,160		41,160
資本剰余金合計		44,732		44,732
利益剰余金				
利益準備金		342		342
その他利益剰余金				
別途積立金		6,998		-
繰越利益剰余金		40,236		12,846
利益剰余金合計		47,577		13,189
株主資本合計		94,310		59,921

(単位：百万円)

	第39期 (2024年3月31日現在)		第40期 (2025年3月31日現在)	
<b>評価・換算差額等</b>				
その他有価証券評価差額金		1,937		1,410
評価・換算差額等合計		1,937		1,410

純資産合計	96,247	61,332
負債純資産合計	121,799	91,491

## (2) 【損益計算書】

(単位：百万円)

	第39期 (自 2023年4月1日 至 2024年3月31日)	第40期 (自 2024年4月1日 至 2025年3月31日)
営業収益		
委託者報酬	98,635	114,618
投資顧問料	3,117	3,645
その他営業収益	148	2
営業収益合計	101,901	118,266
営業費用		
支払手数料	4	39,884
広告宣伝費	593	692
公告費	1	0
調査費		
調査費	3,537	4,604
委託調査費	27,296	32,816
事務委託費	1,861	2,486
営業雑経費		
通信費	137	156
印刷費	390	389
協会費	68	88
諸会費	20	23
事務機器関連費	2,531	2,925
その他営業雑経費	139	-
営業費用合計	71,070	84,071
一般管理費		
給料		
役員報酬	400	469
給料・手当	7,202	7,985
賞与引当金繰入	1,182	1,308
役員賞与引当金繰入	175	259
福利厚生費	1,424	1,538
交際費	10	12
旅費交通費	108	132
租税公課	397	478
不動産賃借料	728	644
退職給付費用	381	377
固定資産減価償却費	2,469	2,383
諸経費	490	1,174
一般管理費合計	14,971	16,765
営業利益	15,859	17,429

	第39期 （自 2023年4月1日 至 2024年3月31日）		第40期 （自 2024年4月1日 至 2025年3月31日）	
営業外収益				
受取配当金		54		107
受取利息	4	12		12
投資有価証券償還益		204		29
収益分配金等時効完成分		17		4
受取賃貸料	4	162		214
その他		44		22
営業外収益合計		496		390
営業外費用				
投資有価証券償還損		234		7
時効後支払損引当金繰入		-		15
事務過誤費		10		7
賃貸関連費用		108		188
その他		25		9
営業外費用合計		380		227
経常利益		15,975		17,592
特別利益				
投資有価証券売却益		464		739
固定資産売却益	1	16		-
資産除去債務履行差額		87		-
特別利益合計		568		739
特別損失				
投資有価証券売却損		57		138
投資有価証券評価損		31		-
固定資産除却損	3	20	3	18
固定資産売却損	2	65	2	6
減損損失		-	5	1,306
企業結合関連費用	6	1,187		-
事業譲渡関連損失		-	7	491
特別損失合計		1,361		1,961
税引前当期純利益		15,182		16,371
法人税、住民税及び事業税	4	4,542	4	5,356
法人税等調整額		102		344
法人税等合計		4,644		5,011
当期純利益		10,537		11,359

## （3）【株主資本等変動計算書】

第39期（自 2023年4月1日 至 2024年3月31日）

（単位：百万円）

		株主資本	
		資本剰余金	

	資本金	資本 準備金	その他 資本剰余金	資本 剰余金合計
当期首残高	2,000	3,572	41,160	44,732
当期変動額				
企業結合による増加				
剰余金の配当				
当期純利益				
株主資本以外の項目の 当期変動額(純額)				
当期変動額合計				
当期末残高	2,000	3,572	41,160	44,732

	利益剰余金				株主資本合計
	利益 準備金	その他利益剰余金		利益剰余金 合計	
		別途 積立金	繰越利益 剰余金		
当期首残高	342	6,998	33,267	40,608	87,341
当期変動額					
企業結合による増加			1,602	1,602	1,602
剰余金の配当			5,171	5,171	5,171
当期純利益			10,537	10,537	10,537
株主資本以外の項目の 当期変動額(純額)					
当期変動額合計			6,969	6,969	6,969
当期末残高	342	6,998	40,236	47,577	94,310

	評価・換算差額等		純資産合計
	その他 有価証券 評価差額金	評価・換算 差額等合計	
当期首残高	672	672	88,013
当期変動額			
企業結合による増加			1,602
剰余金の配当			5,171
当期純利益			10,537
株主資本以外の項目の 当期変動額(純額)	1,265	1,265	1,265
当期変動額合計	1,265	1,265	8,234
当期末残高	1,937	1,937	96,247

第40期（自 2024年4月1日 至 2025年3月31日）

（単位：百万円）

	株主資本			
	資本金	資本剰余金		
		資本 準備金	その他 資本剰余金	資本 剰余金合計
当期首残高	2,000	3,572	41,160	44,732
当期変動額				

剰余金の配当				
当期純利益				
別途積立金の取崩				
株主資本以外の項目の 当期変動額(純額)				
当期変動額合計				
当期末残高	2,000	3,572	41,160	44,732

	利益剰余金				株主資本合計
	利益 準備金	その他利益剰余金		利益剰余金 合計	
		別途 積立金	繰越利益 剰余金		
当期首残高	342	6,998	40,236	47,577	94,310
当期変動額					
剰余金の配当			45,747	45,747	45,747
当期純利益			11,359	11,359	11,359
別途積立金の取崩		6,998	6,998		
株主資本以外の項目の 当期変動額(純額)					
当期変動額合計		6,998	27,390	34,388	34,388
当期末残高	342		12,846	13,189	59,921

	評価・換算差額等		純資産合計
	その他 有価証券 評価差額金	評価・換算 差額等合計	
当期首残高	1,937	1,937	96,247
当期変動額			
剰余金の配当			45,747
当期純利益			11,359
別途積立金の取崩			
株主資本以外の項目の 当期変動額(純額)	527	527	527
当期変動額合計	527	527	34,915
当期末残高	1,410	1,410	61,332

## [注記事項]

## (重要な会計方針)

## 1. 有価証券の評価基準及び評価方法

## (1) 子会社株式及び関連会社株式

移動平均法による原価法を採用しております。

## (2) その他有価証券

市場価格のない株式等及び投資事業有限責任組合等への出資以外のもの

時価法(評価差額は全部純資産直入法により処理し、売却原価は移動平均法により算定)を採用しております。

市場価格のない株式等

移動平均法による原価法を採用しております。

投資事業有限責任組合等への出資（金融商品取引法第2条第2項により有価証券とみなされるもの）組合契約に規定される決算報告日に応じて入手可能な直近の決算書を基礎とし、持分相当額を純額で取り込む方法によっております。

## 2. 金銭の信託の評価基準及び評価方法

時価法を採用しております。

## 3. 固定資産の減価償却の方法

### (1) 有形固定資産及び投資不動産

定率法を採用しております。ただし、1998年4月1日以降に取得した建物（建物附属設備を除く）並びに2016年4月1日以降に取得した建物附属設備及び構築物については、定額法を採用しております。

なお、主な耐用年数は以下のとおりであります。

建物	5年～50年
器具備品	3年～20年
投資不動産	3年～50年

### (2) 無形固定資産

定額法を採用しております。

なお、自社利用のソフトウェアについては、社内における利用可能期間(5年)に基づく定額法を採用しております。

## 4. 外貨建の資産及び負債の本邦通貨への換算基準

外貨建金銭債権債務は、期末日の直物為替相場により円貨に換算し、換算差額は損益として処理しております。

## 5. 引当金の計上基準

### (1) 貸倒引当金

貸付金等の貸倒れによる損失に備えるため、一般債権については貸倒実績率により、貸倒懸念債権等特定の債権については個別に回収可能性を勘案し、回収不能見込額を計上しております。

### (2) 賞与引当金

従業員賞与の支給に充てるため、支給見込額に基づき計上しております。

### (3) 役員賞与引当金

役員賞与の支給に充てるため、支給見込額に基づき計上しております。

### (4) 退職給付引当金

従業員の退職給付に備えるため、当事業年度末における退職給付債務及び年金資産の見込額に基づき計上しております。

退職給付見込額の期間帰属方法

退職給付債務の算定にあたり、退職給付見込額を当事業年度末までの期間に帰属させる方法については、給付算定式基準によっております。

数理計算上の差異及び過去勤務費用の費用処理方法

過去勤務費用は、その発生時の従業員の平均残存勤務期間以内の一定の年数（10年）による定額法により費用処理することとしております。

数理計算上の差異は、その発生時の従業員の平均残存勤務期間以内の一定の年数（主として10年）による定額法により、発生した事業年度の翌期から費用処理することとしております。

### (5) 役員退職慰労引当金

役員の退職慰労金の支給に備えるため、内規に基づく期末要支給額を計上しております。

### (6) 時効後支払損引当金

時効成立のため利益計上した収益分配金及び償還金について、受益者からの今後の支払請求に備えるため、過去の支払実績に基づく将来の支払見込額を計上しております。

## 6. 収益及び費用の計上基準

当社の顧客との契約から生じる収益に関する主要な事業における主要な履行義務の内容及び当該履行義務を充足する通常の時点（収益を認識する通常の時点）は以下のとおりであります。

### (1) 委託者報酬

投資信託の信託約款に基づき信託財産の運用指図等を行っております。委託者報酬は、純資産総額に一定の報酬率を乗じて日々計算され、確定した報酬を投資信託によって主に年2回受領しております。当該報酬は投資信託の運用期間にわたり収益として認識しております。

### (2) 投資顧問料

顧客との投資一任及び投資助言契約に基づき運用及び助言を行っております。投資顧問料は、純資産総額に一定の報酬率を乗じて計算され、確定した報酬を主に年4回受領しております。当該報酬

は契約期間にわたり収益として認識しております。

## 7. その他財務諸表作成のための基礎となる事項

### グループ通算制度の適用

グループ通算制度を適用しております。

### （未適用の会計基準等）

「リースに関する会計基準」（企業会計基準第34号 2024年9月13日 企業会計基準委員会）

「リースに関する会計基準の適用指針」（企業会計基準適用指針第33号 2024年9月13日 企業会計基準委員会）等

### （1）概要

企業会計基準委員会において、日本基準を国際的に整合性のあるものとする取組みの一環として、借手の全てのリースについて資産及び負債を認識するリースに関する会計基準の開発に向けて、国際的な会計基準を踏まえた検討が行われ、基本的な方針として、IFRS第16号の単一の会計処理モデルを基礎とするものの、IFRS第16号の全ての定めを採り入れるのではなく、主要な定めのみを採り入れることにより、簡素で利便性が高く、かつ、IFRS第16号の定めを個別財務諸表に用いても、基本的に修正が不要となることを目指したリース会計基準等が公表されました。

借手の会計処理として、借手のリースの費用配分の方法については、IFRS第16号と同様に、リースがファイナンス・リースであるかオペレーティング・リースであるかにかかわらず、全てのリースについて使用権資産に係る減価償却費及びリース負債に係る利息相当額を計上する単一の会計処理モデルが適用されます。

### （2）適用予定日

2028年3月期の期首から適用します。

### （3）当該会計基準等の適用による影響

「リースに関する会計基準」等の適用による財務諸表に与える影響額については、現時点で評価中であります。

### （貸借対照表関係）

#### 1. 有形固定資産及び投資不動産の減価償却累計額

	第39期 (2024年3月31日現在)	第40期 (2025年3月31日現在)
建物	498百万円	682百万円
器具備品	1,643百万円	2,168百万円
投資不動産	211百万円	288百万円

#### 2. 関係会社に対する主な資産・負債

区分掲記した以外で各科目に含まれるものは次の通りであります。

	第39期 (2024年3月31日現在)	第40期 (2025年3月31日現在)
預金	39,776百万円	-
未収収益	12百万円	16百万円
未払手数料	886百万円	-
その他未払金	105百万円	43百万円
未払費用	599百万円	29百万円

### （損益計算書関係）

#### 1. 固定資産売却益の内訳

	第39期 (自 2023年4月1日 至 2024年3月31日)	第40期 (自 2024年4月1日 至 2025年3月31日)
器具備品	16百万円	-
計	16百万円	-

#### 2. 固定資産売却損の内訳

	第39期 (自 2023年4月1日 至 2024年3月31日)	第40期 (自 2024年4月1日 至 2025年3月31日)
器具備品	65百万円	6百万円
計	65百万円	6百万円

## 3. 固定資産除却損の内訳

	第39期 (自 2023年4月1日 至 2024年3月31日)	第40期 (自 2024年4月1日 至 2025年3月31日)
建物	15百万円	-
器具備品	3百万円	2百万円
ソフトウェア	0百万円	-
電話加入権	-	15百万円
計	20百万円	18百万円

## 4. 関係会社に対する主な取引

区分掲記した以外で各科目に含まれるものは次の通りであります。

	第39期 (自 2023年4月1日 至 2024年3月31日)	第40期 (自 2024年4月1日 至 2025年3月31日)
支払手数料	5,006百万円	-
受取利息	12百万円	-
受取賃貸料	152百万円	-
法人税、住民税及び事業税	132百万円	42百万円

## 5. 減損損失

第39期(自 2023年4月1日 至 2024年3月31日)

該当事項はありません。

第40期(自 2024年4月1日 至 2025年3月31日)

当社は、以下のとおり減損損失を計上しました。

場所	用途	種類	金額
東京都港区(本社)	インターネット直販サービス	ソフトウェア	1,306百万円

当社は資産運用業の単一セグメントであるため、事業用資産に区別はなく、全社を1つのグループングとしております。

現行のソフトウェアについて、利用終了が見込まれたため、帳簿価額を回収可能価額まで減額し、当該減少額を減損損失として特別損失に計上しました。

なお、回収可能価額として使用価値を用いておりますが、割引率については使用見込期間が短いため考慮しておりません。

## 6. 企業結合関連費用

第39期(自 2023年4月1日 至 2024年3月31日)

企業結合に伴うものであり、主にシステム統合費用などであります。

第40期(自 2024年4月1日 至 2025年3月31日)

該当事項はありません。

## 7. 事業譲渡関連損失

第39期(自 2023年4月1日 至 2024年3月31日)

該当事項はありません。

第40期(自 2024年4月1日 至 2025年3月31日)

吸収分割に伴うものであり、データ移管に伴うシステム対応費用であります。

（株主資本等変動計算書関係）

第39期（自 2023年4月1日 至 2024年3月31日）

1. 発行済株式の種類及び総数に関する事項

	当事業年度期首 株式数（株）	当事業年度増加 株式数（株）	当事業年度減少 株式数（株）	当事業年度末 株式数（株）
発行済株式				
普通株式	211,581	-	-	211,581
合計	211,581	-	-	211,581

2. 配当に関する事項

(1) 配当金支払額

2023年6月28日開催の定時株主総会において、次のとおり決議しております。

配当金の総額	5,171百万円
1株当たり配当額	24,440円
基準日	2023年3月31日
効力発生日	2023年6月29日

(2) 基準日が当事業年度に属する配当のうち、配当の効力発生日が翌事業年度となるもの

2024年6月26日開催の定時株主総会において、次のとおり決議しております。

配当金の総額	45,747百万円
配当の原資	利益剰余金
1株当たり配当額	216,218円
基準日	2024年3月31日
効力発生日	2024年6月27日

第40期（自 2024年4月1日 至 2025年3月31日）

1. 発行済株式の種類及び総数に関する事項

	当事業年度期首 株式数（株）	当事業年度増加 株式数（株）	当事業年度減少 株式数（株）	当事業年度末 株式数（株）
発行済株式				
普通株式	211,581	-	-	211,581
合計	211,581	-	-	211,581

2. 配当に関する事項

(1) 配当金支払額

2024年6月26日開催の定時株主総会において、次のとおり決議しております。

配当金の総額	45,747百万円
1株当たり配当額	216,218円
基準日	2024年3月31日
効力発生日	2024年6月27日

(2) 基準日が当事業年度に属する配当のうち、配当の効力発生日が翌事業年度となるもの

2025年6月26日開催の定時株主総会の議案として、普通株式の配当に関する事項を次のとおり提案しております。

配当金の総額	6,770百万円
配当の原資	利益剰余金
1株当たり配当額	31,998円
基準日	2025年3月31日
効力発生日	2025年6月27日

（リース取引関係）

借主側

オペレーティング・リース取引

## オペレーティング・リース取引のうち解約不能のものに係る未経過リース料

	第39期 (2024年3月31日現在)	第40期 (2025年3月31日現在)
1年内	681百万円	681百万円
1年超	851百万円	170百万円
合計	1,532百万円	851百万円

## (金融商品関係)

## 1. 金融商品の状況に関する事項

## (1) 金融商品に対する取組方針

資金運用については銀行預金、金銭の信託（合同運用指定金銭信託）で運用し、金融機関からの資金調達は行っておりません。

## (2) 金融商品の内容及びそのリスク

投資有価証券は主として投資信託であり、価格変動リスクに晒されております。

## (3) 金融商品に係るリスク管理体制

内部管理規程に従って月次でリスク資本を認識し、経営会議に報告しております。

## 2. 金融商品の時価等に関する事項

貸借対照表計上額、時価及びこれらの差額については、次のとおりであります。なお、市場価格のない株式等及び投資事業有限責任組合等への出資は、次表には含まれておりません（（注2）参照）。

## 第39期(2024年3月31日現在)

	貸借対照表 計上額（百万円）	時価（百万円）	差額（百万円）
(1) 有価証券	15	15	-
(2) 金銭の信託	10,500	10,500	-
(3) 投資有価証券	13,788	13,788	-
資産計	24,303	24,303	-

(注1) 「現金及び預金」、「未収委託者報酬」、「未払手数料」については短期間で決済されるため時価が帳簿価額に近似するものであることから、記載を省略しております。

(注2) 市場価格のない株式等

関連会社株式（前事業年度の貸借対照表計上額 159百万円）は、市場価格がないため、記載しておりません。

(注3) 金融商品の時価等に関する事項についての補足説明

金融商品の時価の算定においては変動要因を織り込んでいるため、異なる前提条件等を採用することにより、当該価額が変動することもあります。

(注4) 金銭債権及び満期のある有価証券の決算日後の償還予定額

## 第39期(2024年3月31日現在)

(単位：百万円)

	1年以内	1年超 5年以内	5年超 10年以内	10年超
現金及び預金	58,206	-	-	-
金銭の信託	10,500	-	-	-
未収委託者報酬	21,064	-	-	-
有価証券及び投資有価証券				
その他有価証券のうち満期があるもの				
投資信託	15	5,351	347	11
合計	89,786	5,351	347	11

## 第40期(2025年3月31日現在)

	貸借対照表 計上額（百万円）	時価（百万円）	差額（百万円）
(1) 現金及び預金	37,354	37,352	1
(2) 有価証券	700	700	-

(3)	金銭の信託	1,650	1,650	-
(4)	投資有価証券	10,099	10,099	-
	資産計	49,805	49,803	1

- (注1) 「未収委託者報酬」、「未払手数料」については短期間で決済されるため時価が帳簿価額に近似するものであることから、記載を省略しております。
- (注2) 市場価格のない株式等及び投資事業有限責任組合等への出資  
 関連会社株式（当事業年度の貸借対照表計上額159百万円）は、市場価格がないため、記載しておりません。また投資有価証券のうち、「時価の算定に関する会計基準の適用指針」（企業会計基準適用指針第31号2021年6月17日）第24-16項を適用した投資事業有限責任組合等への出資（当事業年度の貸借対照表計上額202百万円）は上記に含めておりません。
- (注3) 現金及び預金に含まれるコーラブル預金（定期預金）（貸借対照表計上額1,000百万円）の時価は、取引先金融機関から提示された価格によっております。その他の現金及び預金（貸借対照表計上額36,354百万円）については短期間で決済されるため時価が帳簿価額に近似するものであることから、当該帳簿価額によっております。
- (注4) 金融商品の時価等に関する事項についての補足説明  
 金融商品の時価の算定においては変動要因を織り込んでいるため、異なる前提条件等を採用することにより、当該価額が変動することもあります。
- (注5) 金銭債権及び満期のある有価証券の決算日後の償還予定額

第40期(2025年3月31日現在)

(単位：百万円)

	1年以内	1年超 5年以内	5年超 10年以内	10年超
現金及び預金	37,354	-	-	-
金銭の信託	1,650	-	-	-
未収委託者報酬	24,418	-	-	-
有価証券及び投資有価証券				
その他有価証券のうち満期があるもの				
投資信託	700	3,248	268	11
合計	64,124	3,248	268	11

## 3. 金融商品の時価のレベルごとの内訳等に関する事項

金融商品の時価を、時価の算定に係るインプットの観察可能性及び重要性に応じて、以下の3つのレベルに分類しております。

- レベル1の時価： 観察可能な時価の算定に係るインプットのうち、活発な市場において形成される当該時価の算定の対象となる資産又は負債に関する相場価格により算定した時価
- レベル2の時価： 観察可能な時価の算定に係るインプットのうち、レベル1のインプット以外の時価の算定に係るインプットを用いて算定した時価
- レベル3の時価： 観察できない時価の算定に係るインプットを使用して算定した時価  
 時価の算定に重要な影響を与えるインプットを複数使用している場合には、それらのインプットがそれぞれ属するレベルのうち、時価の算定における優先順位が最も低いレベルに時価を分類しております。

## (1) 時価をもって貸借対照表計上額とする金融資産及び金融負債

第39期(2024年3月31日現在)

区分	時価（百万円）			合計
	レベル1	レベル2	レベル3	
有価証券	-	15	-	15
金銭の信託	-	10,500	-	10,500
投資有価証券	2,014	11,773	-	13,788
資産計	2,014	22,288	-	24,303

(注) 時価の算定に用いた評価技法及び時価の算定に係るインプットの説明

## 有価証券及び投資有価証券

ETF（上場投資信託）は相場価格を用いて評価しております。ETFは活発な市場で取引されているため、レベル1の時価に分類しております。

ETF（上場投資信託）以外の投資信託は基準価額を用いて評価しております。基準価額は観察可能なインプットを用いて算出しているため、レベル2の時価に分類しております。

## 金銭の信託

取引先金融機関から提示された価格等に基づき算定しており、レベル2の時価に分類しております。

## 第40期(2025年3月31日現在)

区分	時価（百万円）			合計
	レベル1	レベル2	レベル3	
有価証券	-	700	-	700
金銭の信託	-	1,650	-	1,650
投資有価証券	2,601	7,498	-	10,099
資産計	2,601	9,849	-	12,450

## (注) 時価の算定に用いた評価技法及び時価の算定に係るインプットの説明

## 有価証券及び投資有価証券

ETF（上場投資信託）は相場価格を用いて評価しております。ETFは活発な市場で取引されているため、レベル1の時価に分類しております。

ETF（上場投資信託）以外の投資信託は基準価額を用いて評価しております。基準価額は観察可能なインプットを用いて算出しているため、レベル2の時価に分類しております。

## 金銭の信託

取引先金融機関から提示された価格等に基づき算定しており、レベル2の時価に分類しております。

## (2) 時価をもって貸借対照表計上額としない金融資産及び金融負債

## 第39期(2024年3月31日現在)

該当事項はありません。

## 第40期(2025年3月31日現在)

区分	時価（百万円）			合計
	レベル1	レベル2	レベル3	
現金及び預金	-	998	-	998
資産計	-	998	-	998

## (注) 時価の算定に用いた評価技法及び時価の算定に係るインプットの説明

## 現金及び預金

コーラブル預金（定期預金）は、取引先金融機関から提示された価格等に基づき算定しており、レベル2の時価に分類しております。

その他の現金及び預金（貸借対照表計上額36,354百万円）は、上記に含めておりません。

## (有価証券関係)

## 1. 子会社株式及び関連会社株式

## 第39期（2024年3月31日現在）及び第40期（2025年3月31日現在）

関連会社株式（貸借対照表計上額は159百万円）は、市場価格がないため、記載しておりません。

## 2. その他有価証券

## 第39期(2024年3月31日現在)

	種類	貸借対照表 計上額（百万円）	取得原価 （百万円）	差額（百万円）
貸借対照表計上額が 取得原価を超えるもの	株式	-	-	-
	債券	-	-	-

	その他	17,364	14,269	3,094
	小計	17,364	14,269	3,094
貸借対照表計上額が 取得原価を超えないもの	株式	-	-	-
	債券	-	-	-
	その他	6,939	7,241	301
	小計	6,939	7,241	301
合計		24,303	21,511	2,792

(注)「その他」には、貸借対照表の「金銭の信託」（貸借対照表計上額は10,500百万円、取得原価は10,500百万円）を含めております。

#### 第40期(2025年3月31日現在)

	種類	貸借対照表 計上額(百万円)	取得原価 (百万円)	差額(百万円)
貸借対照表計上額が 取得原価を超えるもの	株式	-	-	-
	債券	-	-	-
	その他	9,857	7,508	2,348
	小計	9,857	7,508	2,348
貸借対照表計上額が 取得原価を超えないもの	株式	-	-	-
	債券	-	-	-
	その他	2,795	3,086	290
	小計	2,795	3,086	290
合計		12,652	10,594	2,058

(注)「その他」には、貸借対照表の「金銭の信託」（貸借対照表計上額は1,650百万円、取得原価は1,650百万円）及び投資事業有限責任組合等への出資（貸借対照表計上額は202百万円、取得原価は202百万円）を含めております。

### 3.売却したその他有価証券

#### 第39期(自2023年4月1日至2024年3月31日)

種類	売却額(百万円)	売却益の合計額(百万円)	売却損の合計額(百万円)
株式	-	-	-
債券	-	-	-
その他	3,750	464	57
合計	3,750	464	57

#### 第40期(自2024年4月1日至2025年3月31日)

種類	売却額(百万円)	売却益の合計額(百万円)	売却損の合計額(百万円)
株式	-	-	-
債券	-	-	-
その他	4,044	739	138
合計	4,044	739	138

### 4.減損処理を行った有価証券

前事業年度において、有価証券について31百万円（その他有価証券のその他31百万円）減損処理を行っております。

当事業年度においては、減損処理を行っておりません。

なお、減損処理にあたっては、期末における時価が取得原価に比べ50%以上下落した場合、及び30%以上50%未満下落し、回復可能性等の合理的反証がない場合に行っております。

#### (退職給付関係)

##### 1.採用している退職給付制度の概要

当社は、確定給付型の制度として、確定給付企業年金制度（積立型制度）及び退職一時金制度（非積立型制度）を設けております。また確定拠出型の制度として、確定拠出年金制度を設けております。

## 2. 確定給付制度

## (1) 退職給付債務の期首残高と期末残高の調整表

	第39期		第40期	
	(自 2023年4月1日 至 2024年3月31日)		(自 2024年4月1日 至 2025年3月31日)	
退職給付債務の期首残高	3,582	百万円	3,652	百万円
勤務費用	182		180	
利息費用	39		47	
数理計算上の差異の 発生額	79		207	
退職給付の支払額	300		236	
過去勤務費用の発生額	-		-	
企業結合による影響額	226		-	
退職給付債務の期末残高	3,652		3,437	

## (2) 年金資産の期首残高と期末残高の調整表

	第39期		第40期	
	(自 2023年4月1日 至 2024年3月31日)		(自 2024年4月1日 至 2025年3月31日)	
年金資産の期首残高	2,425	百万円	2,492	百万円
期待運用収益	43		44	
数理計算上の差異の 発生額	227		62	
事業主からの拠出額	-		-	
退職給付の支払額	204		116	
退職給付制度終了に伴う 調整額	-		8	
年金資産の期末残高	2,492		2,350	

## (3) 退職給付債務及び年金資産の期末残高と貸借対照表に計上された退職給付引当金及び前払年金費用の調整表

	第39期		第40期	
	(2024年3月31日現在)		(2025年3月31日現在)	
積立型制度の 退職給付債務	2,250	百万円	2,018	百万円
年金資産	2,492		2,350	
	242		332	
非積立型制度の退職給付債務	1,401		1,418	
未積立退職給付債務	1,159		1,086	
未認識数理計算上の差異	558		660	
未認識過去勤務費用	157		92	
貸借対照表に計上された 負債と資産の純額	1,560		1,654	
退職給付引当金	1,608		1,654	
前払年金費用	47		-	
貸借対照表に計上された 負債と資産の純額	1,560		1,654	

## (4) 退職給付費用及びその内訳項目の金額

	第39期		第40期	
	(自 2023年4月1日 至 2024年3月31日)		(自 2024年4月1日 至 2025年3月31日)	
勤務費用	182	百万円	180	百万円

利息費用	39	47
期待運用収益	43	44
数理計算上の差異の 費用処理額	29	43
過去勤務費用の費用処理額	65	65
退職給付制度の統合に係る 調整額	34	-
その他	2	0
確定給付制度に係る 退職給付費用	251	204

(注)「その他」は受入出向者に係る出向元への退職給付費用負担額及び退職金です。「退職給付制度の統合に係る調整額」は企業結合関連費用の一部として特別損失に計上しております。

### (5)年金資産に関する事項

#### 年金資産の主な内訳

年金資産合計に対する主な分類ごとの比率は、次のとおりであります。

	第39期 (2024年3月31日現在)	第40期 (2025年3月31日現在)
債券	62.0 %	64.7 %
株式	35.9	33.2
その他	2.1	2.1
合計	100	100

#### 長期期待運用収益率の設定方法

年金資産の長期期待運用収益率を決定するため、現在及び予想される年金資産の配分と年金資産を構成する多様な資産からの現在及び将来期待される長期の収益率を考慮しております。

### (6)数理計算上の計算基礎に関する事項

#### 主要な数理計算上の計算基礎

	第39期 (2024年3月31日現在)	第40期 (2025年3月31日現在)
割引率	1.39～1.41%	2.07～2.11%
長期期待運用収益率	1.5～1.8%	1.8%

### 3.確定拠出制度

当社の確定拠出制度への要拠出額は、前事業年度164百万円、当事業年度172百万円であります。

#### (税効果会計関係)

##### 1.繰延税金資産及び繰延税金負債の発生の主な原因別の内訳

	第39期 (2024年3月31日現在)	第40期 (2025年3月31日現在)
繰延税金資産		
減損損失	389百万円	392百万円
投資有価証券評価損	30	28
未払事業税	126	173
賞与引当金	362	400
役員賞与引当金	33	48
役員退職慰労引当金	9	8
退職給付引当金	492	521
減価償却超過額	199	291
資産除去債務	16	52
時効後支払損引当金	76	77
その他	227	296

繰延税金資産 小計	1,963	2,290
評価性引当額	-	-
繰延税金資産 合計	1,963	2,290
繰延税金負債		
前払年金費用	14	-
その他有価証券評価差額金	855	648
その他	5	1
繰延税金負債 合計	875	649
繰延税金資産の純額	1,088	1,640

2. 法定実効税率と税効果会計適用後の法人税等の負担率との差異の原因となった主な項目別の内訳  
第39期（2024年3月31日現在）及び第40期（2025年3月31日現在）

法定実効税率と税効果会計適用後の法人税等の負担率との差が法定実効税率の100分の5以下であるため注記を省略しております。

3. 法人税及び地方法人税の会計処理又はこれらに関する税効果会計の会計処理

当社は、グループ通算制度を適用しております。また、「グループ通算制度を適用する場合の会計処理及び開示に関する取扱い」（実務対応報告第42号2021年8月12日）に従って、法人税及び地方法人税の会計処理又はこれらに関する税効果会計の会計処理並びに開示を行っております。

4. 法人税等の税率の変更による繰延税金資産及び繰延税金負債の金額の修正

「所得税法等の一部を改正する法律」（令和7年法律第13号）が2025年3月31日に公布され、2026年4月1日以降に開始する事業年度から法人税率等の引上げ等が行われることとなりました。これに伴い、当事業年度の繰延税金資産及び繰延税金負債の計算に使用した法定実効税率は、2025年4月1日に開始する事業年度に解消が見込まれる一時差異については30.62%、2026年4月1日に開始する事業年度以降に解消が見込まれる一時差異については30.62%から31.52%に変更しております。この税率変更により、繰延税金資産の金額（繰延税金負債の金額を控除した金額）が23百万円増加、その他有価証券評価差額金が17百万円、法人税等調整額が41百万円減少しております。

（資産除去債務関係）

資産除去債務のうち貸借対照表に計上しているもの

1. 当該資産除去債務の概要

建物の不動産賃貸借契約に伴う原状回復義務等であります。

2. 当該資産除去債務の金額の算定方法

使用見込期間を取得から15年と見積り、割引率は1.1%を使用して資産除去債務の金額を計算しております。

3. 当該資産除去債務の総額の増減

	第39期 (2024年3月31日現在)	第40期 (2025年3月31日現在)
期首残高	-	1,428百万円
有形固定資産の取得に伴う増加	1,420百万円	-
時の経過による調整額	7百万円	15百万円
期末残高	1,428百万円	1,444百万円

（収益認識関係）

1. 顧客との契約から生じる収益を分解した情報

収益及び契約から生じるキャッシュ・フローの性質、金額、時期及び不確実性に影響を及ぼす主要な要因に基づく区分に当該収益を分解した情報については、重要性が乏しいため記載を省略しております。

2. 顧客との契約から生じる収益を理解するための基礎となる情報

収益を理解するための基礎となる情報は、「（重要な会計方針）の6. 収益および費用の計上基準」に記載のとおりであります。

3. 顧客との契約に基づく履行義務の充足と当該契約から生じるキャッシュ・フローとの関係並びに当事業年度末において存在する顧客との契約から翌事業年度以降に認識すると見込まれる収益の金額及び時期に関する情報  
重要性が乏しいため記載を省略しております。

（セグメント情報等）

[セグメント情報]

第39期（自 2023年4月1日 至 2024年3月31日）及び第40期（自 2024年4月1日 至 2025年3月31日）

当社は、資産運用業の単一セグメントであるため、記載を省略しております。

[関連情報]

第39期（自2023年4月1日 至 2024年3月31日）及び第40期（自 2024年4月1日 至 2025年3月31日）

1. 製品及びサービスごとの情報

単一の製品・サービスの区分の外部顧客への営業収益が損益計算書の営業収益の90%を超えるため、記載を省略しております。

2. 地域ごとの情報

（1）営業収益

投資信託の受益者の情報を制度上把握していないため、記載を省略しております。

（2）有形固定資産

本邦以外に所在している有形固定資産がないため、該当事項はありません。

3. 主要な顧客ごとの情報

投資信託の受益者の情報を制度上把握していないため、記載を省略しております。

[報告セグメントごとの固定資産の減損損失に関する情報]

当社は、資産運用業の単一セグメントであるため、記載を省略しております。

[報告セグメントごとののれんの償却額及び未償却残高に関する情報]

当社は、資産運用業の単一セグメントであるため、記載を省略しております。

[報告セグメントごとの負ののれん発生益に関する情報]

当社は、資産運用業の単一セグメントであるため、記載を省略しております。

（関連当事者情報）

1. 関連当事者との取引

（1）財務諸表提出会社の親会社及び主要株主等

第39期（自 2023年4月1日 至 2024年3月31日）

種類	会社等の名称	所在地	資本金	事業の内容	議決権等の所有 (被所有) 割合	関連当事者との関係	取引の内容	取引金額 (注5)	科目	期末残高 (注5)
親会社	㈱三菱UFJ フィナンシャル・ グループ	東京都 千代田 区	2,141,513 百万円	銀行持株 会社業	被所有 間接 100.0%	グループ通算制 度	グループ通 算制度に伴 う通算税効 果額 (注1)	132 百万円	その他未払 金	105 百万円
親会社	三菱UFJ 信託銀行㈱	東京都 千代田 区	324,279 百万円	信託業、 銀行業	被所有 直接 100.0%	当社投資信託の 募集の取扱及び 投資信託に係る 事務代行の委託 等	投資信託に 係る事務代 行手数料の 支払 (注2)	5,006 百万円	未払手数料	886 百万円
						投資の助言 役員の兼任	投資助言料 (注3)	463 百万円	未払費用	260 百万円

第40期（自 2024年4月1日 至 2025年3月31日）

種類	会社等の名称	所在地	資本金	事業の内容	議決権等の所有(被所有)割合	関連当事者との関係	取引の内容	取引金額(注5)	科目	期末残高(注5)
親会社	㈱三菱UFJ フィナンシャル・ グループ	東京都 千代田 区	2,141,513 百万円	銀行持株 会社業	被所有 直接 100.0%	グループ通算制 度  経営管理  役員の兼任	グループ通 算制度に伴 う通算税効 果額 (注1) 経営管理手 数料 (注4)	42 百万円  508 百万円	その他未払 金	43 百万円

## 取引条件及び取引条件の決定方針等

(注) 1. グループ通算制度に基づく通算税効果額であります。

2. 投資信託に係る事務代行手数料については、商品毎に、過去の料率、市場実勢等を勘案して決定しております。

3. 投資助言料については、市場実勢を勘案して決定しております。

4. 経営管理手数料については、経営管理契約に基づく取引条件によっております。

5. 上記金額のうち、取引金額は消費税等を含まず、期末残高は消費税等を含んで表示しております。

## (2)財務諸表提出会社と同一の親会社をもつ会社等

第39期（自 2023年4月1日 至 2024年3月31日）

種類	会社等の名称	所在地	資本金	事業の内容	議決権等の所有(被所有)割合	関連当事者との関係	取引の内容	取引金額(注4)	科目	期末残高(注4)
同一の親会社を持つ会社	㈱三菱UFJ 銀行	東京都 千代田 区	1,711,958 百万円	銀行業	なし	当社投資信託の 募集の取扱及び 投資信託に係る 事務代行の委託 等	投資信託に 係る事務代 行手数料 の支払 (注1)	4,354 百万円	未払手数料	1,028 百万円
同一の親会社を持つ会社	三菱UFJ モルガン・ スタンレー 証券㈱	東京都 千代田 区	40,500 百万円	証券業	なし	当社投資信託の 募集の取扱及び 投資信託に係る 事務代行の委託 等	投資信託に 係る事務代 行手数料 の支払 (注1)	7,493 百万円	未払手数料	1,449 百万円

第40期（自 2024年4月1日 至 2025年3月31日）

種類	会社等の名称	所在地	資本金	事業の内容	議決権等の所有(被所有)割合	関連当事者との関係	取引の内容	取引金額(注4)	科目	期末残高(注4)
同一の親会社を持つ会社	三菱UFJ 信託銀行㈱	東京都 千代田 区	324,279 百万円	信託業、 銀行業	なし	当社投資信託の 募集の取扱及び 投資信託に係る 事務代行の委託 等  投資の助言  役員の兼任	投資信託に 係る事務代 行手数料 の支払 (注1)  投資助言料 (注2)	5,310 百万円  451 百万円	未払手数料  未払費用	952 百万円  237 百万円

同一の親会社を持つ会社	(株)三菱UFJ銀行	東京都千代田区	1,711,958 百万円	銀行業	なし	当社投資信託の募集の取扱及び投資信託に係る事務代行の委託等  取引銀行	投資信託に係る事務代行手数料の支払（注1）  コーラブル預金の預入（注3）	4,747 百万円  1,000 百万円	未払手数料  現金及び預金	1,115 百万円  1,000 百万円
同一の親会社を持つ会社	三菱UFJモルガン・スタンレー証券(株)	東京都千代田区	40,500 百万円	証券業	なし	当社投資信託の募集の取扱及び投資信託に係る事務代行の委託等	投資信託に係る事務代行手数料の支払（注1）	8,404 百万円	未払手数料	1,572 百万円

## 取引条件及び取引条件の決定方針等

- (注) 1. 投資信託に係る事務代行手数料については、商品毎に、過去の料率、市場実勢等を勘案して決定しております。
2. 投資助言料については、市場実勢を勘案して決定しております。
3. 預金利率の条件は、市場金利等を勘案して決定しております。なお、預入期間は1年であります。
4. 上記金額のうち、取引金額は消費税等を含まず、期末残高は消費税等を含んで表示しております。

## 2. 親会社に関する注記

株式会社三菱UFJフィナンシャル・グループ（東京証券取引所、名古屋証券取引所及びニューヨーク証券取引所に上場）

## （1株当たり情報）

	第39期 （自 2023年4月1日 至 2024年3月31日）	第40期 （自 2024年4月1日 至 2025年3月31日）
1株当たり純資産額	454,898.22円	289,876.37円
1株当たり当期純利益金額	49,804.10円	53,688.15円

(注) 1. 潜在株式調整後1株当たり当期純利益金額については、潜在株式が存在しないため、記載しておりません。

## 2. 1株当たり当期純利益金額の算定上の基礎は、以下のとおりであります。

	第39期 （自 2023年4月1日 至 2024年3月31日）	第40期 （自 2024年4月1日 至 2025年3月31日）
当期純利益金額（百万円）	10,537	11,359
普通株主に帰属しない金額 （百万円）	-	-
普通株式に係る当期純利益金額 （百万円）	10,537	11,359
普通株式の期中平均株式数（株）	211,581	211,581

## 中間財務諸表

## (1) 中間貸借対照表

(単位：百万円)

第41期中間会計期間  
(2025年9月30日現在)

(資産の部)		
流動資産		
現金及び預金		30,808
有価証券		2,023
前払費用		922
未収入金		6
未収委託者報酬		26,674
未収収益		1,388
金銭の信託		3,151
その他		368
流動資産合計		65,343
固定資産		
有形固定資産		
建物	1	2,673
器具備品	1	741
土地		628
建設仮勘定		1,001
有形固定資産合計		5,045
無形固定資産		
ソフトウェア		4,285
ソフトウェア仮勘定		1,312
無形固定資産合計		5,597
投資その他の資産		
投資有価証券		12,447
関係会社株式		159
投資不動産	1	1,676
長期差入保証金		689
繰延税金資産		1,421
その他		45
貸倒引当金		23
投資その他の資産合計		16,417
固定資産合計		27,060
資産合計		92,404

(単位：百万円)

第41期中間会計期間  
(2025年9月30日現在)

(負債の部)		
流動負債		
預り金		1,064
未払金		
未払収益分配金		130
未払償還金		151
未払手数料		9,701
その他未払金		786
未払費用		9,436
未払消費税等	2	818
未払法人税等		3,125
賞与引当金		1,320
役員賞与引当金		137
その他		61
流動負債合計		26,733

固定負債	
退職給付引当金	1,696
役員退職慰労引当金	11
時効後支払損引当金	242
資産除去債務	1,452
その他	29
固定負債合計	3,432
負債合計	30,165
(純資産の部)	
株主資本	
資本金	2,000
資本剰余金	
資本準備金	3,572
その他資本剰余金	41,160
資本剰余金合計	44,732
利益剰余金	
利益準備金	342
その他利益剰余金	
繰越利益剰余金	13,222
利益剰余金合計	13,565
株主資本合計	60,298

(単位：百万円)

第41期中間会計期間

(2025年9月30日現在)

評価・換算差額等	
その他有価証券評価差額金	1,940
評価・換算差額等合計	1,940
純資産合計	62,239
負債純資産合計	92,404

## (2)中間損益計算書

(単位：百万円)

第41期中間会計期間

(自 2025年4月1日

至 2025年9月30日)

営業収益	
委託者報酬	60,270
投資顧問料	1,921
営業収益合計	62,192
営業費用	
支払手数料	21,483
広告宣伝費	266
公告費	0
調査費	
調査費	2,462
委託調査費	16,834
事務委託費	945
営業雑経費	
通信費	71
印刷費	203

協会費	50
諸会費	13
事務機器関連費	1,593
営業費用合計	43,923
一般管理費	
給料	
役員報酬	247
給料・手当	3,635
賞与引当金繰入	1,195
役員賞与引当金繰入	137
福利厚生費	771
交際費	6
旅費交通費	88
租税公課	353
不動産賃借料	321
退職給付費用	190
固定資産減価償却費	1,256
諸経費	568
一般管理費合計	8,773
営業利益	9,494

(単位：百万円)

第41期中間会計期間

(自 2025年4月1日  
至 2025年9月30日)

営業外収益	
受取配当金	67
有価証券利息	2
受取利息	37
投資有価証券償還益	4
収益分配金等時効完成分	56
受取賃貸料	103
その他	5
営業外収益合計	278
営業外費用	
投資有価証券償還損	0
事務過誤費	18
賃貸関連費用	92
投資事業組合運用損	12
その他	1
営業外費用合計	124
経常利益	9,648
特別利益	
投資有価証券売却益	299
特別利益合計	299
特別損失	
投資有価証券売却損	14
固定資産除却損	0
特別損失合計	14
税引前中間純利益	9,933
法人税、住民税及び事業税	2,813
法人税等調整額	26
法人税等合計	2,787

中間純利益

7,146

## (3)中間株主資本等変動計算書

第41期中間会計期間(自 2025年4月1日 至 2025年9月30日)

(単位:百万円)

	株主資本			
	資本金	資本剰余金		
		資本準備金	その他資本剰余金	資本剰余金合計
当期首残高	2,000	3,572	41,160	44,732
当中間期変動額				
剰余金の配当				
中間純利益				
株主資本以外の項目の当中間期変動額(純額)				
当中間期変動額合計				
当中間期末残高	2,000	3,572	41,160	44,732

	利益剰余金			株主資本合計
	利益準備金	その他利益剰余金		
		繰越利益剰余金	利益剰余金合計	
当期首残高	342	12,846	13,189	59,921
当中間期変動額				
剰余金の配当		6,770	6,770	6,770
中間純利益		7,146	7,146	7,146
株主資本以外の項目の当中間期変動額(純額)				
当中間期変動額合計		376	376	376
当中間期末残高	342	13,222	13,565	60,298

	評価・換算差額等		純資産合計
	その他有価証券評価差額金	評価・換算差額等合計	
当期首残高	1,410	1,410	61,332
当中間期変動額			
剰余金の配当			6,770
中間純利益			7,146
株主資本以外の項目の当中間期変動額(純額)	530	530	530
当中間期変動額合計	530	530	906
当中間期末残高	1,940	1,940	62,239

## [重要な会計方針]

## 1. 有価証券の評価基準及び評価方法

## (1) 子会社株式及び関連会社株式

移動平均法による原価法を採用しております。

## (2) その他有価証券

市場価格のない株式等及び投資事業有限責任組合等への出資以外のもの

中間決算日の市場価格等に基づく時価法(評価差額は全部純資産直入法により処理し、売却原価は移動平均法により算定)を採用しております。

市場価格のない株式等

移動平均法による原価法を採用しております。

投資事業有限責任組合等への出資(金融商品取引法第2条第2項により有価証券とみなされるもの)

組合契約に規定される決算報告日に応じて入手可能な直近の決算書を基礎とし、持分相当額を純

額で取り込む方法によっております。

## 2. 金銭の信託の評価基準及び評価方法

時価法を採用しております。

## 3. 固定資産の減価償却の方法

### (1) 有形固定資産及び投資不動産

定率法を採用しております。ただし、1998年4月1日以降に取得した建物（建物附属設備を除く）並びに2016年4月1日以降に取得した建物附属設備及び構築物については、定額法を採用しております。

なお、主な耐用年数は以下のとおりであります。

建物	5年～50年
器具備品	3年～20年
投資不動産	3年～50年

### (2) 無形固定資産

定額法を採用しております。

なお、自社利用のソフトウェアについては、社内における利用可能期間(5年)に基づく定額法を採用しております。

## 4. 引当金の計上基準

### (1) 貸倒引当金

貸付金等の貸倒れによる損失に備えるため、一般債権については貸倒実績率により、貸倒懸念債権等特定の債権については個別に回収可能性を勘案し、回収不能見込額を計上しております。

### (2) 賞与引当金

従業員賞与の支給に充てるため、支給見込額に基づき計上しております。

### (3) 役員賞与引当金

役員賞与の支給に充てるため、支給見込額に基づき計上しております。

### (4) 退職給付引当金

従業員の退職給付に備えるため、当事業年度末における退職給付債務及び年金資産の見込額に基づき、当中間会計期間末において発生していると認められる額を計上しております。

退職給付見込額の期間帰属方法

退職給付債務の算定にあたり、退職給付見込額を当事業年度末までの期間に帰属させる方法については、給付算定式基準によっております。

数理計算上の差異及び過去勤務費用の費用処理方法

過去勤務費用は、その発生時の従業員の平均残存勤務期間以内の一定の年数（10年）による定額法により費用処理することとしております。

数理計算上の差異は、その発生時の従業員の平均残存勤務期間以内の一定の年数（10年）

による定額法により、発生した事業年度の翌期から費用処理することとしております。

### (5) 役員退職慰労引当金

役員の退職慰労金の支給に備えるため、内規に基づく中間期末要支給額を計上しております。

### (6) 時効後支払損引当金

時効成立のため利益計上した収益分配金及び償還金について、受益者からの今後の支払請求に備えるため、過去の支払実績に基づく将来の支払見込額を計上しております。

## 5. 収益および費用の計上基準

当社の顧客との契約から生じる収益に関する主要な事業における主要な履行義務の内容及び当該履行義務を充足する通常の時点（収益を認識する通常の時点）は以下のとおりであります。

### (1) 委託者報酬

投資信託の信託約款に基づき信託財産の運用指図等を行っております。委託者報酬は、純資産総額に一定の報酬率を乗じて日々計算され、確定した報酬を投資信託によって主に年2回受領しております。当該報酬は投資信託の運用期間にわたり収益として認識しております。

### (2) 投資顧問料

顧客との投資一任及び投資助言契約に基づき運用及び助言を行っております。投資顧問料は、純資産総額に一定の報酬率を乗じて計算され、確定した報酬を主に年4回受領しております。当該報酬は契約期間にわたり収益として認識しております。

## 6. 外貨建の資産及び負債の本邦通貨への換算基準

外貨建金銭債権債務は、中間決算日の直物為替相場により円貨に換算し、換算差額は損益として処理しております。

## 7. その他中間財務諸表作成のための重要な事項

グループ通算制度の適用

グループ通算制度を適用しております。

## 【注記事項】

（中間貸借対照表関係）

## 1 減価償却累計額

第41期中間会計期間  
（2025年9月30日現在）

建物	773百万円
器具備品	2,486百万円
投資不動産	323百万円

## 2 消費税等の取扱い

仮払消費税等及び仮受消費税等は、相殺のうえ、「未払消費税等」として表示しております。

（中間損益計算書関係）

## 減価償却実施額

第41期中間会計期間  
（自 2025年4月1日  
至 2025年9月30日）

有形固定資産	414百万円
無形固定資産	857百万円
投資不動産	35百万円

（中間株主資本等変動計算書関係）

第41期中間会計期間（自 2025年4月1日 至 2025年9月30日）

## 1. 発行済株式の種類及び総数に関する事項

	当事業年度期首 株式数（株）	当中間会計期間 増加株式数（株）	当中間会計期間 減少株式数（株）	当中間会計期間末 株式数（株）
発行済株式				
普通株式	211,581	-	-	211,581
合計	211,581	-	-	211,581

## 2. 配当に関する事項

2025年6月26日開催の定時株主総会において、次のとおり決議しております。

配当金の総額	6,770百万円
配当の原資	利益剰余金
1株当たり配当額	31,998円
基準日	2025年3月31日
効力発生日	2025年6月27日

（リース取引関係）

第41期中間会計期間(2025年9月30日現在)

借主側

オペレーティング・リース取引

オペレーティング・リース取引のうち解約不能のものに係る未経過リース料

1年内

512百万円

1年超	5百万円
合計	517百万円

（金融商品関係）

第41期中間会計期間(2025年9月30日現在)

1. 金融商品の時価等に関する事項

2025年9月30日における中間貸借対照表計上額、時価及びこれらの差額については、次のとおりであります。なお、市場価格のない株式等、「時価の算定に関する会計基準の適用指針」（企業会計基準適用指針第31号2021年6月17日。以下、「時価算定適用指針」という。）第24-16項を適用した投資事業有限責任組合等への出資は、次表には含まれておりません（（注3）参照）。

	中間貸借対照表 計上額（百万円）	時価（百万円）	差額（百万円）
(1) 有価証券	2,023	2,023	-
(2) 金銭の信託	3,151	3,151	-
(3) 投資有価証券	12,264	12,264	-
資産計	17,439	17,439	-

(注1) 「現金及び預金」、「未収委託者報酬」、「未払手数料」については短期間で決済されるため時価が帳簿価額に近似するものであることから、記載を省略しております。

(注2) 投資有価証券には、時価算定適用指針第24-3項の基準価額を時価とみなす取扱いを適用した投資信託が含まれております。

(注3) 市場価格のない株式等、時価算定適用指針第24-16項の取扱いを適用した投資事業有限責任組合等への出資

関連会社株式（中間貸借対照表計上額159百万円）は、市場価格がないため、記載しておりません。また投資有価証券のうち、時価算定適用指針第24-16項の取扱いを適用した投資事業有限責任組合等への出資（中間貸借対照表計上額183百万円）は上記に含めておりません。

(注4) 金融商品の時価等に関する事項についての補足説明

金融商品の時価の算定においては変動要因を織り込んでいるため、異なる前提条件等を採用することにより、当該価額が変動することもあります。

2. 金融商品の時価のレベルごとの内訳等に関する事項

金融商品の時価を、時価の算定に係るインプットの観察可能性及び重要性に応じて、以下の3つのレベルに分類しております。

なお、時価算定適用指針第24-3項の取扱いを適用した投資信託は、次表には含めておりません（（1）\*参照）。

レベル1の時価： 観察可能な時価の算定に係るインプットのうち、活発な市場において形成される当該時価の算定の対象となる資産又は負債に関する相場価格により算定した時価

レベル2の時価： 観察可能な時価の算定に係るインプットのうち、レベル1のインプット以外の時価の算定に係るインプットを用いて算定した時価

レベル3の時価： 観察できない時価の算定に係るインプットを使用して算定した時価

時価の算定に重要な影響を与えるインプットを複数使用している場合には、それらのインプットがそれぞれ属するレベルのうち、時価の算定における優先順位が最も低いレベルに時価を分類しております。

(1) 時価をもって中間貸借対照表計上額とする金融資産及び金融負債

区分	時価（百万円）			合計
	レベル1	レベル2	レベル3	
有価証券	1,999	24	-	2,023
金銭の信託	-	3,151	-	3,151
投資有価証券（*）	3,825	8,138	-	11,964
資産計	5,825	11,314	-	17,139

（\*）時価算定適用指針第24-3項の取扱いを適用した投資信託（中間貸借対照表計上額 300百万円）は、上記には含めておりません。

## (注1) 時価の算定に用いた評価技法及び時価の算定に係るインプットの説明

## 有価証券及び投資有価証券

ETF（上場投資信託）及び国債は相場価格を用いて評価しております。ETF及び国債は活発な市場で取引されているため、レベル1の時価に分類しております。

ETF（上場投資信託）以外の投資信託は、解約又は買戻請求に関して市場参加者からリスクの対価を求められるほどの重要な制限がない場合には基準価額を用いて評価しております。基準価額は観察可能なインプットを用いて算出しているため、レベル2の時価に分類しております。時価算定適用指針第24-3項の取扱いを適用し、基準価額を時価とみなした投資信託はレベルを付しておりません。

## 金銭の信託

取引先金融機関から提示された価格等に基づき算定しており、レベル2の時価に分類しております。

## (注2) 時価算定適用指針第 24-3 項の取扱いを適用した投資信託に関する情報

## 期首残高から中間期末残高への調整表

(単位：百万円)

区分	期首残高	当中間会計期間の損益に計上した額	その他有価証券評価差額金に計上した額	購入、売却及び償還による変動額	基準価額を時価とみなすこととした額	基準価額を時価とみなさないこととした額	中間期末残高	当中間会計期間の損益に計上した額のうち中間貸借対照表日において保有する投資信託の評価損益
投資有価証券（その他有価証券）	-	-	0	300	-	-	300	-

(注) 中間決算日における解約等に関する制限の主な内容は、解約不可とされるものが300百万円であります。

(2) 時価をもって中間貸借対照表計上額としない金融資産及び金融負債  
該当事項はありません。

## (有価証券関係)

第41期中間会計期間（2025年9月30日現在）

## 1. 子会社及び関連会社株式

関連会社株式（中間貸借対照表計上額 159百万円）は、市場価格がないため、記載しておりません。

## 2. その他有価証券

	種類	中間貸借対照表計上額（百万円）	取得原価（百万円）	差額（百万円）
中間貸借対照表計上額が取得原価を超えるもの	株式	-	-	-
	債券	-	-	-
	その他	13,415	10,272	3,143
	小計	13,415	10,272	3,143
中間貸借対照表計上額が取得原価を超えないもの	株式	-	-	-
	債券	1,999	1,999	0
	その他	2,024	2,327	302
	小計	4,023	4,326	302
合計		17,439	14,598	2,840

(注) 「その他」には、中間貸借対照表の「金銭の信託」（中間貸借対照表計上額 3,151百万円、取得原価3,150百万円）を含めております。

(資産除去債務関係)

資産除去債務のうち中間貸借対照表に計上しているもの  
当該資産除去債務の総額の増減

	第41期中間会計期間 (自 2025年4月1日 至 2025年9月30日)
期首残高	1,444百万円
有形固定資産の取得に伴う増加	-
時の経過による調整額	7百万円
中間期末残高	1,452百万円

(収益認識関係)

顧客との契約から生じる収益を分解した情報

収益及び契約から生じるキャッシュ・フローの性質、金額、時期及び不確実性に影響を及ぼす主要な要因に基づく区分に当該収益を分解した情報については、重要性が乏しいため記載を省略しております。

(セグメント情報等)

[セグメント情報]

第41期中間会計期間（自 2025年4月1日 至 2025年9月30日）

当社は、資産運用業の単一セグメントであるため、記載を省略しております。

[関連情報]

第41期中間会計期間（自 2025年4月1日 至 2025年9月30日）

1. 製品及びサービスごとの情報

単一の製品・サービスの区分の外部顧客への営業収益が中間損益計算書の営業収益の90%を超えるため、記載を省略しております。

2. 地域ごとの情報

(1) 営業収益

投資信託の受益者の情報を制度上把握していないため、記載を省略しております。

(2) 有形固定資産

本邦以外に所在している有形固定資産がないため、該当事項はありません。

3. 主要な顧客ごとの情報

投資信託の受益者の情報を制度上把握していないため、記載を省略しております。

(1株当たり情報)

1株当たり純資産額及び算定上の基礎は、以下のとおりであります。

	第41期中間会計期間 (2025年9月30日現在)
1株当たり純資産額 (算定上の基礎)	294,161.99円
純資産の部の合計額(百万円)	62,239
普通株式に係る中間期末の純資産額(百万円)	62,239
1株当たり純資産額の算定に用いられた 中間期末の普通株式の数(株)	211,581

1株当たり中間純利益金額及び算定上の基礎は、以下のとおりであります。

	第41期中間会計期間 (自 2025年4月1日 至 2025年9月30日)
1株当たり中間純利益金額	33,775.75円

(算定上の基礎)	
中間純利益金額（百万円）	7,146
普通株主に帰属しない金額（百万円）	-
普通株式に係る中間純利益金額（百万円）	7,146
普通株式の期中平均株式数（株）	211,581

(注) 潜在株式調整後1株当たり中間純利益金額については、潜在株式が存在しないため、記載しておりません。

## 第2【その他の関係法人の概況】

### 1【名称、資本金の額及び事業の内容】

<更新後>

#### (1) 受託会社

名称：三菱UFJ信託銀行株式会社

(再信託受託会社：日本マスタートラスト信託銀行株式会社)

資本金の額：324,279百万円（2025年3月末現在）

事業の内容：銀行業務および信託業務を営んでいます。

#### (2) 販売会社

名称	資本金の額 (2025年3月末現在)	事業の内容
三菱UFJ eスマート証券株式会社	7,196 百万円	金融商品取引法に定める第一種金融商品取引業を営んでいます。
株式会社SBI証券	54,323 百万円	金融商品取引法に定める第一種金融商品取引業を営んでいます。
楽天証券株式会社	19,495 百万円	金融商品取引法に定める第一種金融商品取引業を営んでいます。
南都まほろば証券株式会社	3,000 百万円	金融商品取引法に定める第一種金融商品取引業を営んでいます。
マネックス証券株式会社	13,195 百万円	金融商品取引法に定める第一種金融商品取引業を営んでいます。
松井証券株式会社	11,945 百万円	金融商品取引法に定める第一種金融商品取引業を営んでいます。

#### (3) 再委託先

名称：マッコーリー・インベストメント・マネジメント・グローバル・リミテッド

資本金の額：286.2百万豪ドル（2025年3月末現在）

事業の内容：資産運用に関する業務を営んでいます。

### 3【資本関係】

<訂正前>

該当ありません。（2025年5月末現在）

(注) 関係法人が所有する委託会社の株式または委託会社が所有する関係法人の株式のうち、持株比率が3%以上のものを記載しています。

<訂正後>

該当ありません。（2025年11月末現在）

(注) 関係法人が所有する委託会社の株式または委託会社が所有する関係法人の株式のうち、持株比率が3%以上のものを記載しています。

独立監査人の監査報告書

2026年1月14日

三菱UFJアセットマネジメント株式会社

取締役会 御中

PwC Japan有限責任監査法人

東京事務所

指定有限責任社員  
業務執行社員 公認会計士 久保 直毅指定有限責任社員  
業務執行社員 公認会計士 西郷 篤**監査意見**

当監査法人は、金融商品取引法第193条の2第11項の規定に基づく監査証明を行うため、「ファンドの経理状況」に掲げられている三菱UFJ/マッコーリー グローバル・インフラ債券ファンド<為替ヘッジなし>（隔月決算型）の2025年5月13日から2025年11月10日までの特定期間の財務諸表、すなわち、貸借対照表、損益及び剰余金計算書、注記表並びに附属明細表について監査を行った。

当監査法人は、上記の財務諸表が、我が国において一般に公正妥当と認められる企業会計の基準に準拠して、三菱UFJ/マッコーリー グローバル・インフラ債券ファンド<為替ヘッジなし>（隔月決算型）の2025年11月10日現在の信託財産の状態及び同日をもって終了する特定期間の損益の状況を、全ての重要な点において適正に表示しているものと認める。

**監査意見の根拠**

当監査法人は、我が国において一般に公正妥当と認められる監査の基準に準拠して監査を行った。監査の基準における当監査法人の責任は、「財務諸表監査における監査人の責任」に記載されている。当監査法人は、我が国における職業倫理に関する規定に従って、三菱UFJアセットマネジメント株式会社及びファンドから独立しており、また、監査人としてのその他の倫理上の責任を果たしている。当監査法人は、意見表明の基礎となる十分かつ適切な監査証拠を入手したと判断している。

**その他の記載内容**

その他の記載内容は、有価証券報告書及び有価証券届出書（訂正有価証券届出書を含む）に含まれる情報のうち、財務諸表及びその監査報告書以外の情報である。経営者の責任は、その他の記載内容を作成し開示することにある。

当監査法人の財務諸表に対する監査意見の対象にはその他の記載内容は含まれておらず、当監査法人はその他の記載内容に対して意見を表明するものではない。

財務諸表監査における当監査法人の責任は、その他の記載内容を通読し、通読の過程において、その他の記載内容と財務諸表又は当監査法人が監査の過程で得た知識との間に重要な相違があるかどうか検討すること、また、そのような重要な相違以外にその他の記載内容に重要な誤りの兆候があるかどうか注意を払うことにある。

当監査法人は、実施した作業に基づき、その他の記載内容に重要な誤りがあると判断した場合には、その事実を報告することが求められている。

その他の記載内容に関して、当監査法人が報告すべき事項はない。

**財務諸表に対する経営者の責任**

経営者の責任は、我が国において一般に公正妥当と認められる企業会計の基準に準拠して財務諸表を作成し適正に表示することにある。これには、不正又は誤謬による重要な虚偽表示のない財務諸表を作成し適正に表示するために経営者が必要と判断した内部統制を整備及び運用することが含まれる。

財務諸表を作成するに当たり、経営者は、継続企業的前提に基づき財務諸表を作成することが適切であるかどうかを評価し、我が国において一般に公正妥当と認められる企業会計の基準に基づいて継続企業に関する事項を開示する必要がある場合には当該事項を開示する責任がある。

### 財務諸表監査における監査人の責任

監査人の責任は、監査人が実施した監査に基づいて、全体としての財務諸表に不正又は誤謬による重要な虚偽表示がないかどうかについて合理的な保証を得て、監査報告書において独立の立場から財務諸表に対する意見を表明することにある。虚偽表示は、不正又は誤謬により発生する可能性があり、個別に又は集計すると、財務諸表の利用者の意思決定に影響を与えると合理的に見込まれる場合に、重要性があると判断される。

監査人は、我が国において一般に公正妥当と認められる監査の基準に従って、監査の過程を通じて、職業的専門家としての判断を行い、職業的懐疑心を保持して以下を実施する。

- ・ 不正又は誤謬による重要な虚偽表示リスクを識別し、評価する。また、重要な虚偽表示リスクに対応した監査手続を立案し、実施する。監査手続の選択及び適用は監査人の判断による。さらに、意見表明の基礎となる十分かつ適切な監査証拠を入手する。
- ・ 財務諸表監査の目的は、内部統制の有効性について意見表明するためのものではないが、監査人は、リスク評価の実施に際して、状況に応じた適切な監査手続を立案するために、監査に関連する内部統制を検討する。
- ・ 経営者が採用した会計方針及びその適用方法の適切性、並びに経営者によって行われた会計上の見積りの合理性及び関連する注記事項の妥当性を評価する。
- ・ 経営者が継続企業を前提として財務諸表を作成することが適切であるかどうか、また、入手した監査証拠に基づき、継続企業的前提に重要な疑義を生じさせるような事象又は状況に関して重要な不確実性が認められるかどうか結論付ける。継続企業的前提に関する重要な不確実性が認められる場合は、監査報告書において財務諸表の注記事項に注意を喚起すること、又は重要な不確実性に関する財務諸表の注記事項が適切でない場合は、財務諸表に対して除外事項付意見を表明することが求められている。監査人の結論は、監査報告書日までに入手した監査証拠に基づいているが、将来の事象や状況により、ファンドは継続企業として存続できなくなる可能性がある。
- ・ 財務諸表の表示及び注記事項が、我が国において一般に公正妥当と認められる企業会計の基準に準拠しているかどうかとともに、関連する注記事項を含めた財務諸表の表示、構成及び内容、並びに財務諸表が基礎となる取引や会計事象を適正に表示しているかどうかを評価する。

監査人は、経営者に対して、計画した監査の範囲とその実施時期、監査の実施過程で識別した内部統制の重要な不備を含む監査上の重要な発見事項、及び監査の基準で求められているその他の事項について報告を行う。

### 利害関係

三菱UFJアセットマネジメント株式会社及びファンドと当監査法人又は業務執行社員との間には、公認会計士法の規定により記載すべき利害関係はない。

以 上

- 
- (注) 1. 上記の監査報告書の原本は当社が別途保管しております。  
2. XBRLデータは監査の対象には含まれていません。

[次へ](#)

# 独立監査人の監査報告書

2025年 6月 6日

三菱UFJアセットマネジメント株式会社

取締役会 御中

有限責任監査法人トーマツ  
東京事務所

指定有限責任社員 業務執行社員 公認会計士 鶴見将史

指定有限責任社員 業務執行社員 公認会計士 田嶋大士

## 監査意見

当監査法人は、金融商品取引法第193条の2第1項の規定に基づく監査証明を行うため、「委託会社等の経理状況」に掲げられている三菱UFJアセットマネジメント株式会社の2024年4月1日から2025年3月31日までの第40期事業年度の財務諸表、すなわち、貸借対照表、損益計算書、株主資本等変動計算書、重要な会計方針及びその他の注記について監査を行った。

当監査法人は、上記の財務諸表が、我が国において一般に公正妥当と認められる企業会計の基準に準拠して、三菱UFJアセットマネジメント株式会社の2025年3月31日現在の財政状態及び同日をもって終了する事業年度の経営成績を、全ての重要な点において適正に表示しているものと認める。

## 監査意見の根拠

当監査法人は、我が国において一般に公正妥当と認められる監査の基準に準拠して監査を行った。監査の基準における当監査法人の責任は、「財務諸表監査における監査人の責任」に記載されている。当監査法人は、我が国における職業倫理に関する規定に従って、会社から独立しており、また、監査人としてのその他の倫理上の責任を果たしている。当監査法人は、意見表明の基礎となる十分かつ適切な監査証拠を入手したと判断している。

## その他の記載内容

その他の記載内容は、監査した財務諸表を含む開示書類に含まれる情報のうち、財務諸表及びその監査報告書以外の情報である。

当監査法人は、その他の記載内容が存在しないと判断したため、その他の記載内容に対するいかなる作業も実施していない。

## 財務諸表に対する経営者並びに監査役及び監査役会の責任

経営者の責任は、我が国において一般に公正妥当と認められる企業会計の基準に準拠して財務諸表を作成し適正に表示することにある。これには、不正又は誤謬による重要な虚偽表示のない財務諸表を作成し適正に表示するために経営者が必要と判断した内部統制を整備及び運用することが含まれる。

財務諸表を作成するに当たり、経営者は、継続企業の前提に基づき財務諸表を作成することが適切であるかどうかを評価し、我が国において一般に公正妥当と認められる企業会計の基準に基づいて継続企業に関する事項を開示する必要がある場合には当該事項を開示する責任がある。

監査役及び監査役会の責任は、財務報告プロセスの整備及び運用における取締役の職務の執行を監視することにある。

#### 財務諸表監査における監査人の責任

監査人の責任は、監査人が実施した監査に基づいて、全体としての財務諸表に不正又は誤謬による重要な虚偽表示がないかどうかについて合理的な保証を得て、監査報告書において独立の立場から財務諸表に対する意見を表明することにある。虚偽表示は、不正又は誤謬により発生する可能性があり、個別に又は集計すると、財務諸表の利用者の意思決定に影響を与えると合理的に見込まれる場合に、重要性があると判断される。

監査人は、我が国において一般に公正妥当と認められる監査の基準に従って、監査の過程を通じて、職業的専門家としての判断を行い、職業的懐疑心を保持して以下を実施する。

- ・ 不正又は誤謬による重要な虚偽表示リスクを識別し、評価する。また、重要な虚偽表示リスクに対応した監査手続を立案し、実施する。監査手続の選択及び適用は監査人の判断による。さらに、意見表明の基礎となる十分かつ適切な監査証拠を入手する。
- ・ 財務諸表監査の目的は、内部統制の有効性について意見表明するためのものではないが、監査人は、リスク評価の実施に際して、状況に応じた適切な監査手続を立案するために、監査に関連する内部統制を検討する。
- ・ 経営者が採用した会計方針及びその適用方法の適切性、並びに経営者によって行われた会計上の見積りの合理性及び関連する注記事項の妥当性を評価する。
- ・ 経営者が継続企業を前提として財務諸表を作成することが適切であるかどうか、また、入手した監査証拠に基づき、継続企業の前提に重要な疑義を生じさせるような事象又は状況に関して重要な不確実性が認められるかどうか結論付ける。継続企業の前提に関する重要な不確実性が認められる場合は、監査報告書において財務諸表の注記事項に注意を喚起すること、又は重要な不確実性に関する財務諸表の注記事項が適切でない場合は、財務諸表に対して除外事項付意見を表明することが求められている。監査人の結論は、監査報告書日までに入手した監査証拠に基づいているが、将来の事象や状況により、企業は継続企業として存続できなくなる可能性がある。
- ・ 財務諸表の表示及び注記事項が、我が国において一般に公正妥当と認められる企業会計の基準に準拠しているかどうかとともに、関連する注記事項を含めた財務諸表の表示、構成及び内容、並びに財務諸表が基礎となる取引や会計事象を適正に表示しているかどうかを評価する。

監査人は、監査役及び監査役会に対して、計画した監査の範囲とその実施時期、監査の実施過程で識別した内部統制の重要な不備を含む監査上の重要な発見事項、及び監査の基準で求められているその他の事項について報告を行う。

監査人は、監査役及び監査役会に対して、独立性についての我が国における職業倫理に関する規定を遵守したこと、並びに監査人の独立性に影響を与えると合理的に考えられる事項、及び阻害要因を除去するための対応策を講じている場合又は阻害要因を許容可能な水準にまで軽減するためのセーフガードを適用している場合はその内容について報告を行う。

#### 利害関係

会社と当監査法人又は業務執行社員との間には、公認会計士法の規定により記載すべき利害関係はない。

以 上

---

(注) 1. 上記の監査報告書の原本は当社が別途保管しております。  
2. XBRLデータは監査の対象には含まれていません。

# 独立監査人の中間監査報告書

2025年12月5日

三菱UFJアセットマネジメント株式会社

取締役会 御中

有限責任監査法人トーマツ  
東京事務所指定有限責任社  
員 業務執 公認会計士 鶴 見 将 史  
行社員指定有限責任社  
員 業務執 公認会計士 田 嶋 大 士  
行社員

## 中間監査意見

当監査法人は、金融商品取引法第193条の2第1項の規定に基づく監査証明を行うため、「委託会社等の経理状況」に掲げられている三菱UFJアセットマネジメント株式会社の2025年4月1日から2026年3月31日までの第41期事業年度の中間会計期間（2025年4月1日から2025年9月30日まで）に係る中間財務諸表、すなわち、中間貸借対照表、中間損益計算書、中間株主資本等変動計算書、重要な会計方針及びその他の注記について中間監査を行った。

当監査法人は、上記の中間財務諸表が、我が国において一般に公正妥当と認められる中間財務諸表の作成基準に準拠して、三菱UFJアセットマネジメント株式会社の2025年9月30日現在の財政状態及び同日をもって終了する中間会計期間（2025年4月1日から2025年9月30日まで）の経営成績に関する有用な情報を表示しているものと認める。

## 中間監査意見の根拠

当監査法人は、我が国において一般に公正妥当と認められる中間監査の基準に準拠して中間監査を行った。中間監査の基準における当監査法人の責任は、「中間財務諸表監査における監査人の責任」に記載されている。当監査法人は、我が国における職業倫理に関する規定に従って、会社から独立しており、また、監査人としてのその他の倫理上の責任を果たしている。当監査法人は、中間監査の意見表明の基礎となる十分かつ適切な監査証拠を入手したと判断している。

## 中間財務諸表に対する経営者及び監査等委員会の責任

経営者の責任は、我が国において一般に公正妥当と認められる中間財務諸表の作成基準に準拠して中間財務諸表を作成し有用な情報を表示することにある。これには、不正又は誤謬による重要な虚偽表示のない中間財務諸表を作成し有用な情報を表示するために経営者が必要と判断した内部統制を整備及び運用することが含まれる。

中間財務諸表を作成するに当たり、経営者は、継続企業的前提に基づき中間財務諸表を作成することが適切であるかどうかを評価し、我が国において一般に公正妥当と認められる中間財務諸表の作成基準に基づいて継続企業に関する事項を開示する必要がある場合には当該事項を開示する責任がある。

監査等委員会の責任は、財務報告プロセスの整備及び運用における取締役の職務の執行を監視することにある。

## 中間財務諸表監査における監査人の責任

監査人の責任は、監査人が実施した中間監査に基づいて、全体として中間財務諸表の有用な情報の表示に関して投資者の判断を損なうような重要な虚偽表示がないかどうかの合理的な保証を得て、中間監査報告書において独立の立場から中間財務諸表に対する意見を表明することにある。虚偽表示は、不正又は誤謬により発生する可能性があり、個別に又は集計すると、中間財務諸表の利用者の意思決定に影響を与えると合理的に見込まれる場合に、重要性があると判断される。

監査人は、我が国において一般に公正妥当と認められる中間監査の基準に従って、中間監査の過程を通じて、職業的専門家としての判断を行い、職業的懐疑心を保持して以下を実施する。

- ・ 不正又は誤謬による中間財務諸表の重要な虚偽表示リスクを識別し、評価する。また、重要な虚偽表示リスクに対応する中間監査手続を立案し、実施する。中間監査手続の選択及び適用は監査人の判断による。さらに、中間監査の意見表明の基礎となる十分かつ適切な監査証拠を入手する。なお、中間監査手続は、年度監査と比べて監査手続の一部が省略され、監査人の判断により、不正又は誤謬による中間財務諸表の重要な虚偽表示リスクの評価に基づいて、分析的手続等を中心とした監査手続に必要に応じて追加の監査手続が選択及び適用される。
- ・ 中間財務諸表監査の目的は、内部統制の有効性について意見表明するためのものではないが、監査人は、リスク評価の実施に際して、状況に応じた適切な中間監査手続を立案するために、中間財務諸表の作成と有用な情報の表示に関連する内部統制を検討する。
- ・ 経営者が採用した会計方針及びその適用方法並びに経営者によって行われた会計上の見積りの合理性及び関連する注記事項の妥当性を評価する。
- ・ 経営者が継続企業を前提として中間財務諸表を作成することが適切であるかどうか、また、入手した監査証拠に基づき、継続企業の前提に重要な疑義を生じさせるような事象又は状況に関して重要な不確実性が認められるかどうか結論付ける。継続企業の前提に関する重要な不確実性が認められる場合は、中間監査報告書において中間財務諸表の注記事項に注意を喚起すること、又は重要な不確実性に関する中間財務諸表の注記事項が適切でない場合は、中間財務諸表に対して除外事項付意見を表明することが求められている。監査人の結論は、中間監査報告書日までに入手した監査証拠に基づいているが、将来の事象や状況により、企業は継続企業として存続できなくなる可能性がある。
- ・ 中間財務諸表の表示及び注記事項が、我が国において一般に公正妥当と認められる中間財務諸表の作成基準に準拠しているかどうかとともに、関連する注記事項を含めた中間財務諸表の表示、構成及び内容、並びに中間財務諸表が基礎となる取引や会計事象に関して有用な情報を表示しているかどうかを評価する。

監査人は、監査等委員会に対して、計画した中間監査の範囲とその実施時期、中間監査の実施過程で識別した内部統制の重要な不備を含む中間監査上の重要な発見事項、及び中間監査の基準で求められているその他の事項について報告を行う。

監査人は、監査等委員会に対して、独立性についての我が国における職業倫理に関する規定を遵守したこと、並びに監査人の独立性に影響を与えると合理的に考えられる事項、及び阻害要因を除去するための対応策を講じている場合又は阻害要因を許容可能な水準にまで軽減するためのセーフガードを適用している場合はその内容について報告を行う。

## 利害関係

会社と当監査法人又は業務執行社員との間には、公認会計士法の規定により記載すべき利害関係はない。

以 上

(注) 1. 上記の中間監査報告書の原本は当社が別途保管しております。

2. XBRLデータは中間監査の対象には含まれていません。