

【表紙】

| | |
|----------------------------------|-------------------------|
| 【提出書類】 | 有価証券届出書 |
| 【提出先】 | 関東財務局長 |
| 【提出日】 | 2026年1月26日 |
| 【発行者名】 | T & Dアセットマネジメント株式会社 |
| 【代表者の役職氏名】 | 代表取締役社長 田中 義久 |
| 【本店の所在の場所】 | 東京都港区芝五丁目36番7号 |
| 【事務連絡者氏名】 | 長坂 裕美 |
| 【電話番号】 | 03-6722-4813 |
| 【届出の対象とした募集内国投資信託受益証券に係るファンドの名称】 | Jプレミアム・インカムファンド（年4回決算型） |
| 【届出の対象とした募集内国投資信託受益証券の金額】 | 継続募集額 1兆円を上限とします。 |
| 【縦覧に供する場所】 | 該当事項はありません。 |

第一部【証券情報】

（１）【ファンドの名称】

「プレミアム・インカムファンド（年４回決算型）」
（以下「ファンド」ということがあります。）

（２）【内国投資信託受益証券の形態等】

追加型証券投資信託の振替内国投資信託受益権（以下「受益権」といいます。）です。

委託者（以下「委託会社」ということがあります。）の依頼により、信用格付業者から提供され、もしくは閲覧に供された信用格付または信用格付業者から提供され、もしくは閲覧に供される予定の信用格付はありません。ファンドの受益権は、社債、株式等の振替に関する法律（以下「社振法」といいます。）の規定の適用を受け、受益権の帰属は、後述「（１１）振替機関に関する事項」に記載の振替機関および当該振替機関の下位の口座管理機関（社振法第２条に規定する「口座管理機関」をいい、振替機関を含め、以下「振替機関等」といいます。）の振替口座簿に記載または記録されることにより定まります（以下、振替口座簿に記載または記録されることにより定まる受益権を「振替受益権」といいます。）。委託会社であるT & Dアセットマネジメント株式会社は、やむを得ない事情等がある場合を除き、当該振替受益権を表示する受益証券を発行しません。また、振替受益権には無記名式や記名式の形態はありません。

（３）【発行（売出）価額の総額】

1兆円を上限とします。

（４）【発行（売出）価格】

購入申込受付日の翌営業日の基準価額^{*}とします。

*「基準価額」とは、ファンドの資産総額から負債総額を控除した金額（以下「純資産総額」といいます。）をその時の発行済受益権総口数で除した1口当たりの純資産価額をいいます（ただし、1万口当たり換算した価額で表示することがあります。）。

基準価額につきましては、販売会社（委託会社の指定する金融商品取引法第28条第1項に規定する第一種金融商品取引業を行う者および委託会社の指定する金融商品取引法第2条第11項に規定する登録金融機関をいいます。）または下記にお問い合わせください。

T & Dアセットマネジメント株式会社

電話番号 03-6722-4810（受付時間は営業日の午前9時～午後5時）

インターネットホームページ <https://www.tdasset.co.jp/>

（５）【申込手数料】

3.3%（税抜3.0%）を上限として、販売会社が個別に定める率を発行価格に乗じて得た額とします。

なお、収益分配金を再投資する場合は無手数料とします。

申込手数料は、ファンドの商品説明、販売にかかる事務費用等の対価です。詳しくは販売会社にお問い合わせください。

（６）【申込単位】

販売会社にお問い合わせください。

（７）【申込期間】

2026年1月27日から2026年7月24日まで

なお、申込期間は上記期間満了前に有価証券届出書を提出することによって更新されます。

（８）【申込取扱場所】

申込取扱場所(販売会社)につきましては、前述「(4)発行(売出)価格」の照会先にお問い合わせください。

(9)【払込期日】

ファンドの受益権の購入申込者は、販売会社が定める払込期日までに、購入代金(発行価格に申込口数を乗じて得た金額に申込手数料(税込)を加算した金額をいいます。)をお申しいただく販売会社に支払うものとします。払込期日につきましては、販売会社にお問い合わせください。

振替受益権にかかる各購入申込日の発行価額の総額は、追加信託が行われる日に、委託会社の指定する口座を経由して、受託者(以下「受託会社」ということがあります。)の指定するファンド口座に振り込まれます。

(10)【払込取扱場所】

払込取扱場所は申込取扱場所(販売会社)と同様です。お問い合わせにつきましては、前述「(4)発行(売出)価格」の照会先をご参照ください。

(11)【振替機関に関する事項】

ファンドの振替機関は株式会社証券保管振替機構です。

(12)【その他】

日本以外の地域における発行はありません。

振替受益権について

ファンドの受益権は、社振法の規定の適用を受け、前述「(11)振替機関に関する事項」に記載の振替機関の振替業にかかる業務規程等の規則にしたがって取扱われるものとします。

ファンドの分配金、償還金、換金代金は、社振法および前述「(11)振替機関に関する事項」に記載の振替機関の業務規程その他の規則にしたがって支払われます。

第二部【ファンド情報】

第1【ファンドの状況】

1【ファンドの性格】

(1)【ファンドの目的及び基本的性格】

ファンドの目的

この信託は、信託財産の成長を図ることを目的として運用を行います。

ファンドの基本的性格

一般社団法人投資信託協会が定める「商品分類に関する指針」に基づくファンドの商品分類および属性区分は以下の通りです。

ファンドが該当する商品分類および属性区分を網掛表示しています。

<商品分類表>

| 単位型・追加型 | 投資対象地域 | 投資対象資産 (収益の源泉) |
|--------------|-----------|-------------------|
| 単位型投信 | 国内 | 株式 |
| | 海外 | 債券 |
| 追加型投信 | 内外 | 不動産投信 |
| | | その他資産 |
| | | 資産複合 |

<属性区分表>

| 投資対象資産 | 決算頻度 | 投資対象地域 | 投資形態 |
|----------------------|------------|------------------|--------------------------|
| 株式 | | グローバル (日本を含む) | ファミリー ファンド |
| 一般 | 年1回 | 日本 | |
| 大型株 | 年2回 | 北米 | |
| 中小型株 | 年4回 | 欧州 | |
| 債券 | 年6回 | アジア | |
| 一般 | (隔月) | アセアニア | |
| 公債 | 年12回 | 中南米 | |
| 社債 | (毎月) | アフリカ | ファンド・オブ ・ファンズ |
| その他債券 | 日々 | 中近東(中東) | |
| クレジット属性 | その他 | エマージング | |
| 不動産投信 | | | |
| その他資産(投資信託証券) | | | |
| 資産複合 | | | |

<商品分類の定義>

追加型投信

一度設定されたファンドであってもその後追加設定が行われ従来の信託財産とともに運用されるファンドをいいます。

国内

目論見書または信託約款において、国内の資産による投資収益を実質的に源泉とする旨の記載があるものをいいます。

株式

目論見書または信託約款において、組入資産による主たる投資収益が実質的に株式を源泉とする旨の記載があるものをいいます。

<属性区分の定義>

その他資産（投資信託証券）

目論見書または信託約款において、主として投資信託証券を投資対象とする旨の記載があるものをいいます。

年4回

目論見書または信託約款において、年4回決算する旨の記載があるものをいいます。

日本

目論見書または信託約款において、組入資産による投資収益が日本の資産を源泉とする旨の記載があるものをいいます。

ファンド・オブ・ファンズ

「投資信託等の運用に関する規則」第2条に規定するファンド・オブ・ファンズをいいます。

商品分類および属性区分の定義については、一般社団法人投資信託協会のホームページ（www.toushin.or.jp）をご参照ください。

ファンドの特色

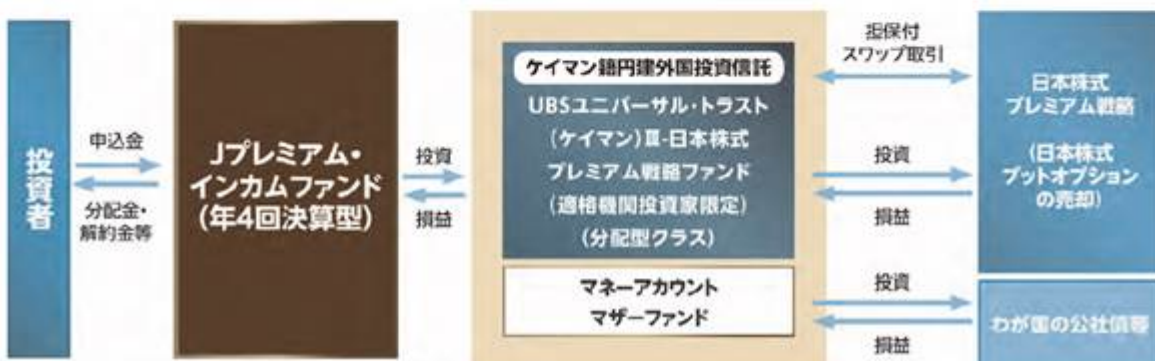
主として円建の外国投資信託である「UBSユニバーサル・トラスト(ケイマン)Ⅲ-日本株式プレミアム戦略ファンド(適格機関投資家限定)(分配型クラス)」(以下「外国投資信託」または「投資信託証券」ということがあります。)への投資を通じて、実質的に日本株式プレミアム戦略のパフォーマンスを獲得することで、安定的なキャッシュフローの確保を目指します。なお、「マネーアカウントマザーファンド」受益証券への投資も行います。

ファンドの仕組み

ファンドは、以下の投資信託に投資を行うファンド・オブ・ファンズです。

主として円建の外国投資信託であるUBSユニバーサル・トラスト(ケイマン)Ⅲ-日本株式プレミアム戦略ファンド(適格機関投資家限定)(分配型クラス)への投資を通じて、ユーピーエス・エイ・ジー ロンドン支店を相手方とする担保付スワップ取引を活用して、日本株式プレミアム戦略に連動する投資成果の享受を目指します。

また、国内の証券投資信託であるマネーアカウントマザーファンド受益証券への投資も行います。



<オプション取引とは>

- ・「ある資産(株式・通貨等)を買う、または売る権利」のことをオプションといいます。
- ・オプション取引では、買う権利(コールオプション)と売る権利(プットオプション)を売買します。資産そのものではなく、権利を売買することが特徴です。
- ・オプションの売り手は、オプションの対価としてプレミアムを受取ります。

<担保付スワップ取引とは>

- ・実際に対象資産を保有していなくても、相手方(主に金融機関)に対して投資資金を引渡す代わりに、担保と対象資産のパフォーマンスを受取るスワップ契約を締結することにより、実質的に投資を行うことと同等の投資効果を受取る取引です。

資金動向や市況動向等によっては、上記のような運用が行われない場合があります。

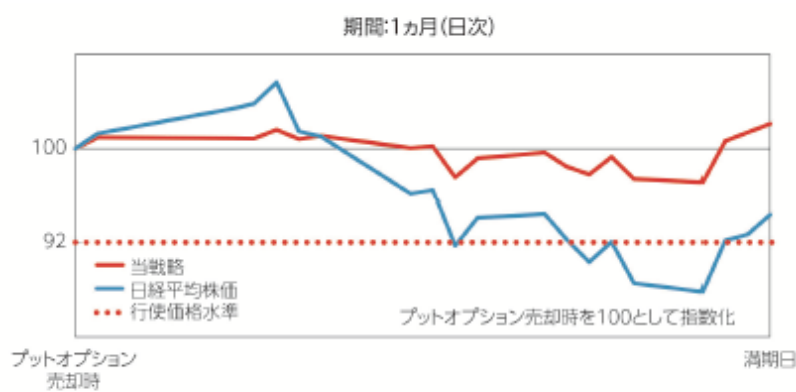
ファンドの投資対象である外国投資信託において行う戦略

- 日経平均株価(以下「参照指数」ということがあります。)を原資産としたプットオプション(期間約1ヵ月)を売却し*¹、プレミアムをインカムとして受取ります。

権利行使価格が日経平均株価の92%となるプットオプションの売りを行います。約1ヵ月後において日経平均株価の水準がプットオプションの売却時から8%を超えて下落しなければ、当初受取ったプレミアムが戦略の収益となります*²。8%を超えて下落した場合、8%を超える部分に関して発生したオプション損失と、受取ったプレミアム分の合計値が戦略の損益となります*³。一方、約1ヵ月後に日経平均株価が上昇した場合には、当初受取ったプレミアムが戦略の収益となり、日経平均株価の上昇分は収益とはなりません。

- *1 満期約1ヵ月のプットオプションの売却は毎月末の前営業日を予定しておりますが、将来変更される可能性があります。
- *2 約1ヵ月後の満期までの期間中に日経平均株価の水準がプットオプションの売却時から8%を超えて下落しない場合でも、マイナスリターンとなることがあります。(下記イメージをご参照ください。)
- *3 信託報酬等費用控除前

戦略および日経平均株価の1ヵ月間の推移とリターンのイメージ



売却したプットオプションの価値は、約1ヵ月後のオプション取引の満期日までの間、原資産である日経平均株価の水準や動向に応じて日々変動します。日経平均株価が下落する局面では、満期時にオプション取引で損失が発生する確率が上昇し、日々のファンドの基準価額が下落する傾向がみられます。例えば、上記の当戦略における事例のように、オプション取引の満期時に日経平均株価が8%を超えて下落しなかった場合でも、期中の日経平均株価の動向次第で一時的にマイナスリターンとなる場面がありますのでご注意ください。

上記はイメージであり、将来の投資成果等について示唆・保証するものではありません。

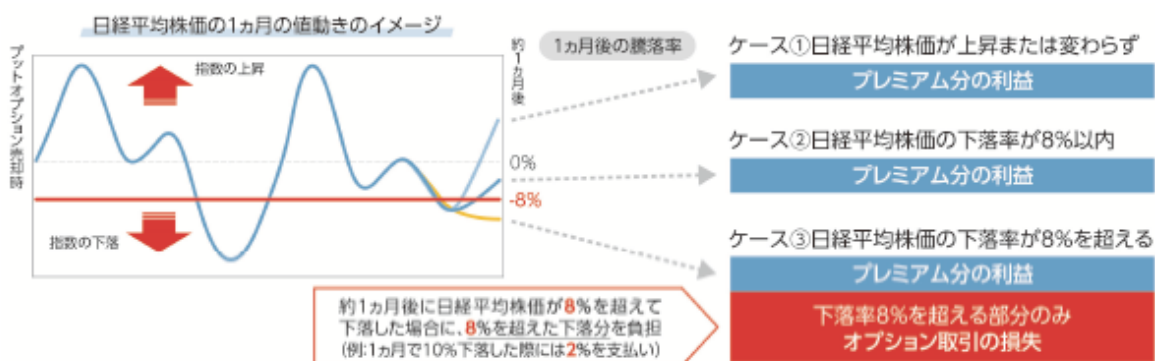
資金動向や市況動向等によっては、上記のような運用が行われない場合があります。

- 毎月のプレミアムの獲得により、安定したパフォーマンスを目指します。
- 株式市場が大きく下落する局面では、市場参加者が株式の下落に備えてプットオプションを買う取引が増える傾向があるため、オプション・プレミアムも上昇する傾向があります。そのため日経平均株価が1ヵ月間で8%を超える下落となりオプション取引の損失が発生した場合でも、新たに戦略を構築する際、相対的に高いプレミアムを受取ることができ、戦略のパフォーマンスの回復に寄与することが期待できます。
- ファンドを通じて、実質的にプットオプションの売却を行うことにより、オプション・プレミアムを享受します。



約1ヵ月後のオプション取引の満期日に日経平均株価の下落率が8%以内であれば、プレミアム分の利益がリターンとなります。

一方、下落率が8%を超えた場合、8%を超えた部分に関してオプション取引の損失が発生します。その場合でも、合計損失はそのオプション取引の損失からプレミアム分の利益を差引いた分となります。（損失がプレミアム分よりも少ない場合には、プラスのリターンとなります。）



資金動向や市況動向等によっては、上記のような運用が行われない場合があります。

● 外国投資信託の運用は、UBS マネジメント(ケイマン)リミテッドが行います。

UBS グループ、ユービーエス・エイ・ジー ロンドン支店および UBS マネジメント(ケイマン)リミテッドについて

UBSは真にグローバルなウェルス・マネジメントのリーダーであり、スイス国内有数のユニバーサル・バンクです。アセット・マネージャーとして多岐な運用ソリューションを提供し、また、専門的な証券事業を擁しています。2024年第4四半期現在の投資預かり資産は6.1兆米ドルに上ります。UBSは、お客様に個別に提供される投資アドバイスやソリューション、投資商品を通じて、お客様が投資目標を達成するためのサポートをしています。スイスのチューリッヒに本拠を置き、世界の主要金融センターを含む50以上の市場で事業を展開しています。UBSグループAGの株式はスイスおよびニューヨークの各証券取引所に上場されています。

ユービーエス・エイ・ジー ロンドン支店は、スイスの銀行であるユービーエス・エイ・ジーの支店です。

ユービーエス・エイ・ジーは、4つの事業部門(グローバル・ウェルス・マネジメント、パーソナル&コーポレート・バンキング、アセット・マネジメントおよびインベストメント・バンク)およびグループ・ファンクションを有し、事業を行っています。その業務範囲は、スイス国内外におけるあらゆる種類の銀行業務、金融業務、アドバイザリー業務、トレーディング業務およびサービス業務に及びます。

UBSマネジメント(ケイマン)リミテッドは、スイスのチューリッヒに本拠を置く世界有数の金融グループであるUBSグループの一員で、2000年1月4日にケイマン諸島会社法に基づきケイマン諸島に設立されました。ファンドの資産の運用・管理、受益証券の発行・買戻し等を行います。



(2025年6月末時点)

日経平均株価

- ①「日経平均株価(日経平均)」は、株式会社日本経済新聞社によって独自に開発された手法によって、算出される著作物であり、株式会社日本経済新聞社は、「日経平均」自体及び「日経平均」を算定する手法に対して、著作権その他一切の知的財産権を有する。
- ②「日経」及び「日経平均」を示す標準に関する商標権その他の知的財産権は、全て株式会社日本経済新聞社に帰属する。
- ③本件投資信託は、投資信託委託業者等の責任のもとで運用されるものであり、株式会社日本経済新聞社は、その運用及び本件受益権の取引に関して、一切の責任を負わない。
- ④株式会社日本経済新聞社は、「日経平均」を継続的に公表する義務を負うものではなく、公表の誤謬、遅延又は中断に関して、責任を負わない。
- ⑤株式会社日本経済新聞社は、「日経平均」の構成銘柄、計算方法、その他、「日経平均」の内容を変える権利及び公表を停止する権利を有している。

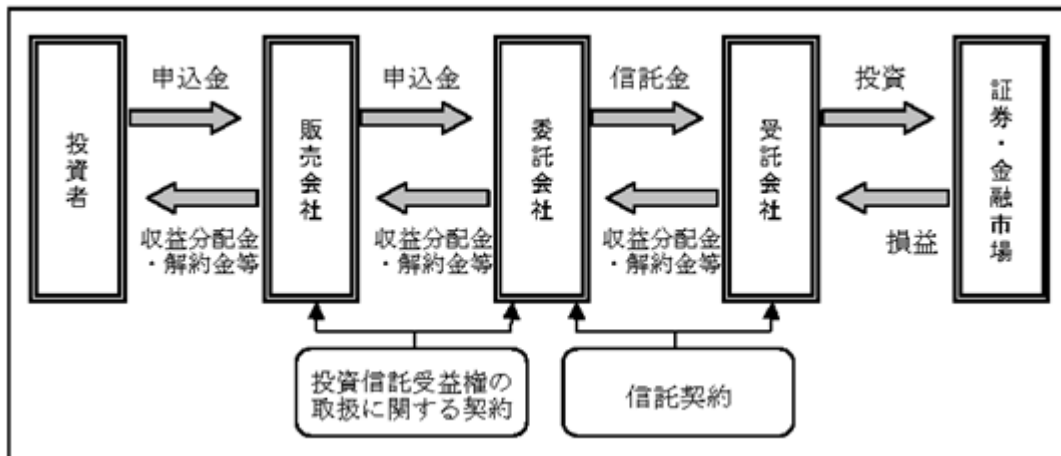
信託金の限度額は3,000億円です。ただし、受託会社と合意のうえ、当該限度額を変更することができます。

(2)【ファンドの沿革】

2022年7月27日 信託契約締結、ファンドの設定、運用開始

（３）【ファンドの仕組み】

ファンドの仕組み



ファンド・オブ・ファンズについて

ファンドは、以下の投資信託に投資を行うファンド・オブ・ファンズです。

- ・ 円建の外国投資信託である「UBSユニバーサル・トラスト（ケイマン） -日本株式プレミアム戦略ファンド（適格機関投資家限定）（分配型クラス）」
- ・ 親投資信託「マネーアカウントマザーファンド」

委託会社およびファンドの関係法人の名称およびファンドの運営上の役割

（委託会社が関係法人と締結している契約等の概要を含みます。）

a. 委託会社

T & Dアセットマネジメント株式会社

委託会社は、信託約款（信託契約）の規定等に基づき主に次の業務を行います。

- （１）信託約款の届出
- （２）信託財産の運用指図
- （３）信託財産の計算（毎日の基準価額の計算）
- （４）目論見書および運用報告書の作成等

b. 受託会社

三井住友信託銀行株式会社

（再信託受託会社：株式会社日本カストディ銀行）

受託会社は、信託約款（信託契約）の規定等に基づき主に次の業務を行います。

- （１）信託財産の保管・管理・計算
- （２）委託会社の指図に基づく信託財産の処分等

c . 販売会社

販売会社は、委託会社との間に締結した「投資信託受益権の取扱いに関する契約書」（別の名称で同様の権利義務関係を規定する契約を含みます。）等に基づき、主に次の業務を行います。

- (1) 受益権の募集・販売の取扱い
- (2) 受益権の換金（解約）申込の取扱い
- (3) 換金代金、収益分配金および償還金の支払の取扱い
- (4) 目論見書、運用報告書の交付等

委託会社の概況

a . 資本金

2025年11月末日現在 11億円

b . 会社の沿革

1980年12月19日 第一投信株式会社設立
同年12月26日「証券投資信託法」（当時）に基づく免許取得

1997年12月 1日 社名を長期信用投信株式会社に変更

1999年 2月25日 大同生命保険相互会社（現：大同生命保険株式会社）の傘下に入る

1999年 4月 1日 社名を大同ライフ投信株式会社に変更

2002年 1月24日 投資顧問業者の登録

2002年 6月11日 投資一任契約にかかる業務の認可

2002年 7月 1日 ティ・アンド・ディ太陽大同投資顧問株式会社と合併、
ティ・アンド・ディ・アセットマネジメント株式会社に社名を変更

2006年 8月28日 社名をT & Dアセットマネジメント株式会社に変更

2007年 3月30日 株式会社T & Dホールディングスの直接子会社となる

2007年 9月30日 金融商品取引法の施行に伴い、第二種金融商品取引業、
投資助言・代理業、投資運用業の登録

c . 大株主の状況

2025年11月末日現在

| 株主名 | 住所 | 所有株数 | 所有比率 |
|-------------------|------------------|------------|------|
| 株式会社T & Dホールディングス | 東京都中央区日本橋二丁目7番1号 | 1,082,500株 | 100% |

2【投資方針】

(1)【投資方針】

<基本方針>

この信託は、信託財産の成長を図ることを目的として運用を行います。

<投資対象>

外国投資信託である「UBSユニバーサル・トラスト（ケイマン） - 日本株式プレミアム戦略ファンド（適格機関投資家限定）（分配型クラス）」（以下「外国投資信託」あるいは「投資信託証券」ということがあります。）および国内の証券投資信託である「マネーアカウントマザーファンド」（以下「マザーファンド」ということがあります。）受益証券を主要投資対象とします。

<投資態度>

主として円建の外国投資信託への投資を通じて、実質的に日本株式プレミアム戦略のパフォーマンスを獲得することで、安定的なキャッシュフローの確保を目指します。なお、マザーファンド受益証券への投資も行いません。

外国投資信託およびマザーファンド受益証券への投資割合は、各投資対象ファンドの収益性および流動性ならびにファンドの資金動向や市況動向等を勘案して決定するものとし、外国投資信託の組入比率は原則として高位とすることを基本とします。

資金動向や市況動向等によっては、上記のような運用が行われない場合があります。

(2)【投資対象】

主として信託金を、外国投資信託およびマザーファンド受益証券に投資を行います。

この信託において投資の対象とする資産の種類は、次に掲げるものとします。

a. 次に掲げる特定資産（「特定資産」とは、投資信託及び投資法人に関する法律第2条第1項で定めるものをいいます。）

- (1) 有価証券
- (2) 金銭債権
- (3) 約束手形

b. 次に掲げる特定資産以外の資産

- (1) 為替手形

信託金を、次の有価証券（金融商品取引法第2条第2項の規定により有価証券とみなされる同項各号に掲げる権利を除きます。）に投資することを指図します。

- (1) 国債証券、地方債証券、特別の法律により法人の発行する債券および社債券（新株引受権証券と社債券とが一体となった新株引受権付社債券の新株引受権証券を除きます。）
- (2) コマーシャル・ペーパー
- (3) 外国法人が発行する譲渡性預金証書
- (4) 外国または外国の者の発行する証券または証書で、前3号の証券または証書の性質を有するもの

なお、(1)の証券を以下「公社債」といい、公社債にかかる運用の指図は、短期社債等への投資ならびに現先取引および債券貸借取引に限り行うことができます。

委託者は、信託金を、前項に掲げる有価証券のほか、次に掲げる金融商品（金融商品取引法第2条第2項の規定により有価証券とみなされる同項各号に掲げる権利を含みます。）により運用することを指図することができます。

1. 預金
2. 指定金銭信託（金融商品取引法第2条第1項第14号に規定する受益証券発行信託を除きます。）
3. コール・ローン
4. 手形割引市場において売買される手形

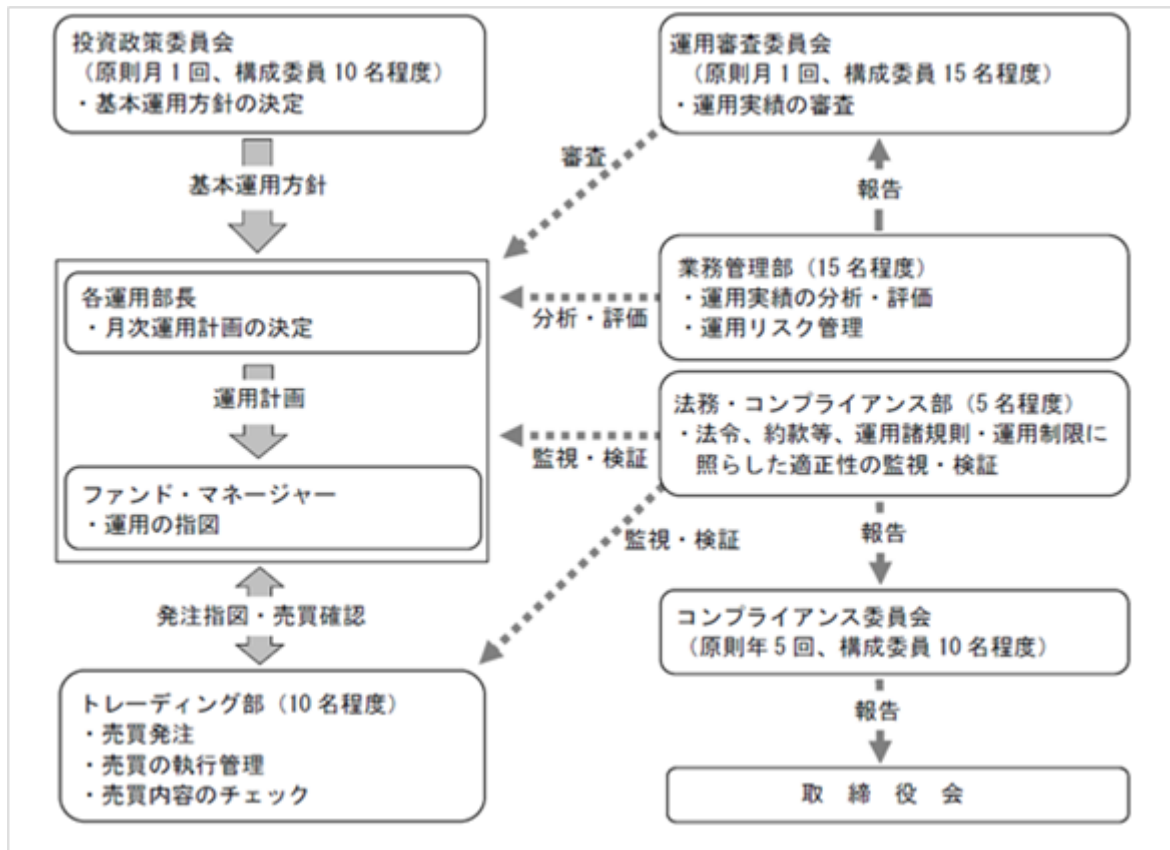
(参考) 投資する投資信託証券の概要

| | |
|-------------------|--|
| ファンド名 | UBSユニバーサル・トラスト(ケイマン)Ⅲ-日本株式プレミアム戦略ファンド(適格機関投資家限定) (分配型クラス) 英名:UBS Universal Trust (Cayman) III - Japan Equity Premium Strategy Fund (For Qualified Institutional Investors Only) (Distribution Type Class) |
| 分類 | ケイマン籍/外国投資信託/円建 |
| 設定日 | 2022年7月28日 |
| 運用の基本方針 主な投資対象 | 担保付スワップ取引を通じて、実質的に代表的な日本の株価指数を原資産としたプットオプションを売却する想定上の取引戦略に対するエクスポージャーを提供することにより、中長期的な資本成長の提供を目指して運用を行います。 |
| 投資態度 | ①担保付スワップ取引を通じて、実質的に代表的な日本の株価指数(参照指数)を原資産としたプットオプション(期間約1ヵ月)を売却する想定上の取引戦略に対するエクスポージャーを提供することにより、中長期的な資本成長の提供を目指して運用を行います。 ②売却するプットオプションの権利行使価格をプットオプション構築時の参照指数値の92%とすることで、参照指数の下落による損失を低減しつつ、プレミアムの獲得を目指します。 ③資金動向や市況動向等によっては、上記のような運用が行われない場合があります。 |
| ベンチマーク | ありません。 |
| 参考指数 | ありません。 |
| 主な投資制限 | ①原則として、店頭オプションおよび上場オプションへの直接投資は行いません。 ②空売りを行った有価証券の時価総額が純資産総額を超える有価証券の空売りは行いません。 ③純資産総額の10%を超える借入れは行いません。 ④一発行会社の発行済総株式数の50%を超えて、当該発行会社の株式に投資しません。 ⑤流動性に欠ける資産の組入れは15%以下とします。 ⑥投資運用会社は、自己または投資信託受益証券以外の第三者の利益を図る目的の取引等は行いません。 |
| 決算日 | 9月末日 |
| 分配方針 | 原則として、3ヶ月毎に分配を行います。 |
| 運用管理報酬 | 純資産総額の年0.15%程度 |
| その他の費用 | オプション取引等に伴う手数料、その他ファンドの運営に必要な各種費用等がかかります。 |
| 解約手数料 | ありません。 |
| 投資運用会社 | UBSマネジメント(ケイマン)リミテッド |
| 管理事務代行会社 | ザ・バンク・オブ・ニューヨーク・メロン シンガポール支店 |
| 保管銀行 | ザ・バンク・オブ・ニューヨーク・メロン |
| 受託銀行 | エリアントラスティ(ケイマン)リミテッド |
| 報酬代行会社 | ユービーエス・エイ・ジー ロンドン支店 |
| ファンド名 | マネーアカウントマザーファンド |
| 分類 | 親投資信託 |
| 設定日 | 2010年2月26日 |
| 運用基本方針 | 安定した収益の確保を目標として運用を行います。 |
| 主な投資対象 | わが国の国債、公社債および短期金融商品 |
| 主な投資制限 | ①株式への投資は行いません。 ②外貨建資産への投資は行いません。 |
| 決算日 | 6月、12月の各10日(休業日の場合は翌営業日) |
| 分配方針 | 分配は行いません。 |
| 委託会社 | T&Dアセットマネジメント株式会社 |

各概要は2025年11月末日現在のものであり、今後変更になる場合があります。

（３）【運用体制】

委託会社の運用体制は以下の通りです。



個別ファンドの運用計画については、ファンド・マネージャーが組入比率等の計画を立案し、各運用部長の承認を経て実施されます。

受託会社に対しては、日々の純資産照合等を行っています。また、内部統制の有効性に関する報告書を受託会社から定期的に受取っています。

委託会社の運用体制等は2025年11月末日現在のものであり、今後変更となる場合があります。

（４）【分配方針】

原則として年4回、毎決算時（原則として1月、4月、7月、および10月の各28日。ただし該当日が休業日の場合は翌営業日。）に、原則として以下の方針に基づき収益の分配を行います。

分配対象額は、経費控除後の配当等収益および売買益（評価益を含みます。）等の全額とします。

収益分配金額は、分配対象額の範囲内で、基準価額水準、市況動向等を勘案して、委託会社が決定するものとします。ただし、必ず分配を行うものではありません。

収益分配にあてず、信託財産に留保した利益については、運用の基本方針にしたがって運用を行います。

将来の分配金の支払およびその金額について示唆・保証するものではありません。

配当等収益とは、配当金、利子およびこれらに類する収益から支払利息を控除した額で、諸経費、監査費用（税込）、信託報酬（税込）を控除した後、その残金を受益者に分配することができます。なお、次期以降の分配にあてるため、その一部を分配準備積立金として積立てることができます。

売買益とは、売買損益に評価損益を加減して得た利益金額で、諸経費、監査費用（税込）、信託報酬（税込）を控除し、繰越欠損金のあるときは、その全額を売買益をもって補てんした後、受益者に分配することができます。なお、次期以降の分配にあてるため、分配準備積立金として積立てることができます。

毎計算期末において、信託財産につき生じた損失は、次期に繰越します。

（５）【投資制限】

投資信託証券への投資割合には制限を設けません。

株式への投資は行いません。

外貨建資産への投資は行いません。

有価証券先物取引等の派生商品取引の指図は行いません。

組入投資信託証券が、一般社団法人投資信託協会の規則に定めるエクスポージャーがルックスルーできる場合に該当しないときは、同一銘柄の投資信託証券への投資は、信託財産の純資産総額の10%以内とします。

一般社団法人投資信託協会の規則に定める一の者に対する株式等エクスポージャー、債券等エクスポージャーおよびデリバティブ取引等エクスポージャーの信託財産の純資産総額に対する比率は、原則としてそれぞれ10%、合計で20%以内とすることとし、当該比率を超えることとなった場合には、一般社団法人投資信託協会の規則に従い当該比率以内となるよう調整を行います。

a . 委託会社は、信託財産の効率的な運用ならびに運用の安定性を図るため、信託財産において換金代金の支払資金の手当（換金に伴う支払資金の手当のために借入れた資金の返済を含みます。）を目的として、または再投資にかかる収益分配金の支払資金の手当を目的として、資金の借入（コール市場を通じる場合を含みます。）の指図をすることができます。

なお、当該借入金をもって有価証券等の運用は行わないものとします。

b . 換金に伴う支払資金の手当にかかる借入期間は、受益者への換金代金支払開始日から信託財産で保有する有価証券等の売却代金の受渡日までの間または換金代金の入金日までの間もしくは償還金の入金日までの期間が5営業日以内である場合の当該期間とし、資金借入額は当該有価証券等の売却代金、換金代金および償還金の合計額を限度とします。

c . 収益分配金の再投資にかかる借入期間は、信託財産から収益分配金が支弁される日からその翌営業日までとし、資金借入額は収益分配金の再投資額を限度とします。

d . 借入金の利息は信託財産中より支弁します。

3【投資リスク】

(1) 基準価額の変動要因

ファンドの基準価額は、投資を行っている有価証券等の値動きによる影響を受けますが、これらの運用による損益は全て投資者に帰属します。

したがって、ファンドは投資元本が保証されているものではなく、基準価額の下落により損失を被り、投資元本を割り込むことがあります。なお、ファンドは預貯金とは異なります。

ファンドの基準価額の変動要因となる主なリスクは次の通りです。

価格変動リスク

株式の価格は、発行企業の業績や財務状況、市場・経済の状況等を反映して変動します。投資対象である外国投資信託におけるスワップ取引では、株価に関連した参照指数を原資産としたプットオプションの売却を行い、オプション料（プレミアム）収入を受取る一方、約1ヵ月間における参照指数の価格が想定した率を超えて下落した場合は損失が発生しますので、基準価額が値下がりする要因となります。

スワップ取引に伴うリスク

投資対象である外国投資信託におけるスワップ取引では、取引の相手方から担保を受取ることによって信用リスクの低減を図りますが、相手方の倒産や契約不履行、スワップ価格の著しい下落等、その他不測の事態が生じた場合には運用の継続は困難となり将来の投資成果を享受することはできず、また、担保を処分する際に想定した価格で処分できない可能性があることから損失を被る場合があります。投資対象の外国投資信託は、スワップ取引の相手方が現実に取引するオプション取引については、何らの権利も有しておりません。

基準価額の変動要因（リスク）は、上記に限定されるものではありません。

(2) その他の留意点

ファンドのお取引に関しては、金融商品取引法第37条の6の規定（いわゆるクーリング・オフ）の適用はありません。

ファンドは、預貯金や保険契約と異なり、預金保険・貯金保険・保険契約者保護機構の保護の対象ではありません。また、登録金融機関でご購入いただいた場合、投資者保護基金の支払対象とはなりません。

分配金に関する留意点

- ・分配金は、預貯金の利息とは異なり、投資信託の純資産から支払われますので、分配金が支払われると、その金額相当分、基準価額は下がります。
- ・分配金は、計算期間中に発生した収益（経費控除後の配当等収益および評価益を含む売買益）を超えて支払われる場合があります。その場合、当期決算日の基準価額は前期決算日と比べて下落することになります。また、分配金の水準は、必ずしも計算期間におけるファンドの収益率を示すものではありません。
- ・投資者のファンドの購入価額によっては、分配金の一部または全部が、実質的には元本の一部戻りに相当する場合があります。ファンド購入後の運用状況により、分配金額より基準価額の値上がりが小さかった場合も同様です。

大量の解約・換金申込を受け付け短期間で解約資金を準備する必要が生じた場合や主たる取引市場において市場環境が急変した場合等に、一時的に組入資産の流動性が低下し、市場実勢から期待できる価格で取引できないリスク、取引量が限られてしまうリスクがあります。これにより、投資する有価証券の価格が下落し、基準価額が変動する要因となります。また、換金申込の受付が中止となる可能性、換金代金のお支払いが遅延する可能性があります。

(3) リスクの管理体制

委託会社では、運用部門が定められた運用プロセスを通じて運用リスクを管理します。

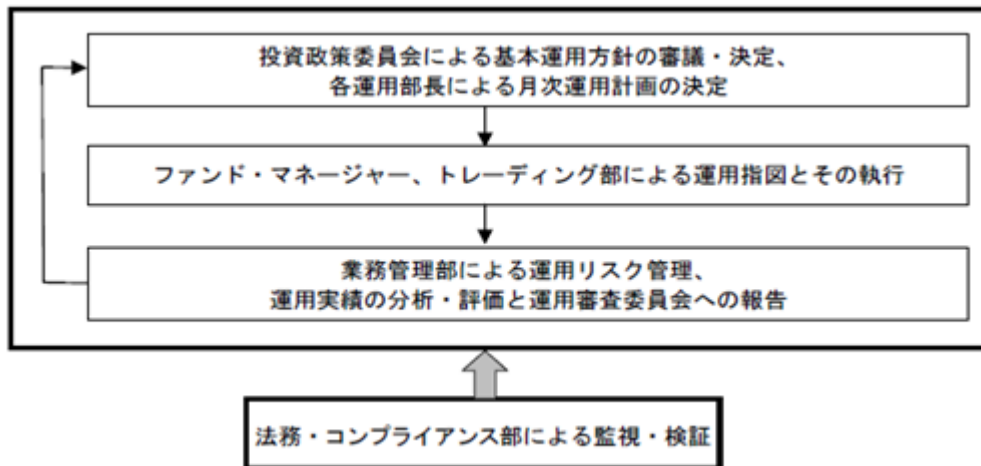
また、運用部門から独立した管理部門がファンドのパフォーマンス分析・評価および法令・運用諸規則等に照らした適正性の審査等の結果について、各種委員会等に報告を行い、必要に応じて適切な措置を講じる体制となっております。

委託会社は、社内規程において運用リスクに関する取扱い基準およびその管理体制について定めています。

なお、流動性リスク管理についても社内規程を制定し、ファンドの組入資産の流動性リスクのモニタリング等を実施するとともに、緊急時対応策の策定・検証等を行っています。流動性リスク管理の適切な実施の確保や流動性リスク管理態勢については、定期的にリスク管理委員会および取締役会への報告を行っています。

具体的な委託会社のリスクの管理体制は、以下の通りです。

- ・ファンド・マネージャーは定期的に、投資環境および市況見通し、ポートフォリオの状況および運用成果等をモニタリングして運用リスクの管理を行いつつ、原則として月次にて（投資環境および市況の著しい変化等に対応する場合には随時）運用計画の見直しを行い、各運用部長による承認を経て、実際の運用指図を行い、トレーディング部がその執行を行っています。
- ・業務管理部は、運用リスク管理を所管するとともに、ファンドのパフォーマンス分析・評価等を月次にて行い、運用審査委員会に報告を行うことにより、運用成績の改善のサポートを行っています。
- ・法務・コンプライアンス部は、法令、約款等、運用諸規則・運用制限に照らした適正性の監視・検証を行い、コンプライアンス委員会および取締役会に報告を行っています。



リスクの管理体制は2025年11月末日現在のものであり、今後変更となる場合があります。

<参考情報>

代表的な資産クラスとの騰落率の比較

<ファンドの年間騰落率及び分配金再投資基準価額の推移>



(注)ファンドの年間騰落率及び分配金再投資基準価額は、税引前の分配金を再投資したものとみなして計算した基準価額が記載されており、実際の基準価額及び実際の基準価額に基づいて計算した年間騰落率とは異なる場合があります。

※右のグラフは、2020年12月から2025年11月の5年間の各月末における直近1年間騰落率の平均・最大・最小を、ファンド及び他の代表的な資産クラスについて表示したものです。

※右のグラフは、ファンドと代表的な資産クラスを定量的に比較できるように作成したものであり、全ての資産クラスがファンドの投資対象とは限りません。

※上記の騰落率は2025年11月末から遡って算出した結果であり、ファンドの決算日に対応した数値とは異なります。

※ファンドは2022年7月に設定されたため、ファンドの騰落率、分配金再投資基準価額は2022年7月末以降のデータをもとに表示しております。

<ファンドと他の代表的な資産クラスとの騰落率の比較>



○各資産クラスの指数

- 日本株 …… 東証株価指数(TOPIX)(配当込み)
- 先進国株 …… MSCIコクサイ・インデックス(配当込み、円ベース)
- 新興国株 …… MSCIエマージング・マーケット・インデックス(配当込み、円ベース)
- 日本国債 …… NOMURA-BPI国債
- 先進国債 …… FTSE世界国債インデックス(除く日本、円ベース)
- 新興国債 …… JPモルガンGBI-EMグローバル・ディバースファイド(円ベース)

※海外の指数は、為替ヘッジなしによる投資を想定して、円ベースの指数を採用しております。

※詳細は「指数に関して」をご参照ください。

●指数に関して

○「代表的な資産クラスとの騰落率の比較」に用いた指数について

東証株価指数(TOPIX)(配当込み)

東証株価指数(TOPIX)とは、株式会社JPX総研が算出する株価指数で、日本の株式市場を広範に網羅するとともに、投資対象としての機能性を有するマーケット・ベンチマークです。TOPIXに関する一切の知的財産権その他一切の権利は株式会社JPX総研に帰属します。

MSCIコクサイ・インデックス(配当込み、円ベース)

MSCIコクサイ・インデックスはMSCIが開発した株価指数で、日本を除く世界の先進国の株式市場の動きを捉える指数です。同指数に関する著作権、知的財産権その他一切の権利はMSCIに帰属します。

MSCIエマージング・マーケット・インデックス(配当込み、円ベース)

MSCIエマージング・マーケット・インデックスは、MSCIが開発した新興国の株式市場の動きを捉える株価指数です。同指数に関する著作権、知的財産権その他一切の権利はMSCIに帰属します。

NOMURA-BPI国債

NOMURA-BPI国債は、野村フィデューシャリー・リサーチ&コンサルティング株式会社が公表している指数で、日本で発行されている公募利付国債の市場全体を表す投資収益指数です。その知的財産権は野村フィデューシャリー・リサーチ&コンサルティング株式会社に帰属します。なお、野村フィデューシャリー・リサーチ&コンサルティング株式会社は、対象インデックスを用いて行われるT&Dアセットマネジメント株式会社の事業活動・サービスに関し一切責任を負いません。

FTSE世界国債インデックス(除く日本、円ベース)

FTSE世界国債インデックス(除く日本、円ベース)は、FTSE Fixed Income LLCにより運営されている債券インデックスです。FTSE Fixed Income LLCは、本ファンドのスポンサーではなく、本ファンドの推奨、販売あるいは販売促進を行っておりません。このインデックスのデータは、情報提供のみを目的としており、FTSE Fixed Income LLCは、当該データの正確性および完全性を保証せず、またデータの誤謬、脱漏または遅延につき何ら責任を負いません。このインデックスに対する著作権等の知的財産その他一切の権利はFTSE Fixed Income LLCに帰属します。

JPモルガンGBI-EMグローバル・ディバースファイド(円ベース)

JPモルガンGBI-EMグローバル・ディバースファイドは、JPモルガン社が算出し公表している、現地通貨建てのエマージング・マーケット債で構成されている指数です。同指数の著作権はJPモルガン社に帰属します。

4【手数料等及び税金】

(1)【申込手数料】

3.3%（税抜3.0%）を上限として、販売会社が個別に定める率を、発行価格に乗じて得た額とします。

申込手数料は、ファンドの商品説明、販売にかかる事務費用等の対価です。詳しくは販売会社にお問い合わせください。なお、収益分配金を再投資する場合は無手数料とします。

(2)【換金（解約）手数料】

換金手数料はありません。

(3)【信託報酬等】

信託報酬の総額は、計算期間を通じて毎日、信託財産の純資産総額に年1.1495%（税抜1.045%）の率を乗じて得た額とします。信託報酬の配分については、以下の通りとします。

[信託報酬 = 運用期間中の基準価額 × 信託報酬率] (税抜・年率)

| 支払先 | 信託報酬率 | 対価の内容 |
|------|--------|---|
| 委託会社 | 0.415% | 委託した資金の運用等の対価 |
| 販売会社 | 0.600% | 購入後の情報提供、運用報告書等各種書類の送付、口座内でのファンドの管理等の対価 |
| 受託会社 | 0.030% | 運用財産の保管および管理、委託会社からの指図の実行等の対価 |

上記の信託報酬の総額は、日々費用計上され、ファンドの基準価額に反映されます。なお、毎計算期末または信託終了のとき信託財産中から支弁します。

その他、投資対象とする外国投資信託の信託報酬等として、当該ファンドの純資産総額の年0.15%程度を信託財産中から支弁します。

したがって、ファンドの実質的な信託報酬等の水準は、信託財産の純資産総額の年1.2995%（税抜1.195%）程度となります。

外国投資信託の運用報酬は、外国投資信託の運用の対価、運用財産の管理等の対価です。

(4)【その他の手数料等】

信託財産に関する租税、信託事務の処理に要する諸費用および受託会社の立替えた立替金の利息は、受益者の負担とし、信託財産中から支弁します。

信託財産の財務諸表にかかる監査費用（税込）は、信託財産中から支弁します。

ファンドの証券取引に伴う手数料、組入資産の保管に要する費用等は、信託財産中から支弁します。

また、組入外国投資信託においても、証券取引・オプション取引等に伴う手数料、その他ファンドの運営に必要な各種費用等がかかります。

その他の手数料等については、運用状況等により変動するものであり、事前に料率、上限額等を示すことができません。

上記の手数料等の合計額については、受益者がファンドを保有される期間等に応じて異なりますので、表示することができません。

マザーファンドには、信託報酬および監査費用はありません。

(5)【課税上の取扱い】

ファンドは、課税上は株式投資信託として取扱われます。

公募株式投資信託は、税法上、一定の要件を満たした場合に少額投資非課税制度（NISA）の適用対象となります。ファンドについては、NISAの適用対象ではありません。詳しくは、販売会社にお問い合わせください。

個人の受益者に対する課税

収益分配金のうち課税扱いとなる普通分配金は、配当所得として、20.315%（所得税15%、復興特別所得税0.315%および地方税5%）の税率により源泉徴収が行われます。確定申告は不要ですが、確定申告を行い、申告分離課税または総合課税（配当控除の適用はありません。）を選択することもできます。

換金時および償還時の差益（譲渡益）については、譲渡所得として、20.315%（所得税15%、復興特別所得税0.315%および地方税5%）の税率による申告分離課税が適用されます。ただし、特定口座（源泉徴収選択口座）を利用した場合は、原則として確定申告は不要です。

なお、換金時および償還時の損益については、確定申告により、上場株式等の譲渡損益および申告分離課税を選択した上場株式等の配当所得および特定公社債等（公募公社債投資信託を含みます。）の利子所得等および譲渡所得等との損益通算が可能です。

法人の受益者に対する課税

収益分配金のうち課税扱いとなる普通分配金ならびに換金時および償還時の個別元本超過額については、15.315%（所得税15%および復興特別所得税0.315%）の税率により源泉徴収が行われます（地方税の源泉徴収はありません。）。

個別元本について

受益者毎の信託時の受益権の価額等（申込手数料（税込）は含まれません。）が当該受益者の個別元本にあたります。

受益者が同一ファンドの受益権を複数回購入した場合、個別元本は、当該受益者が追加信託を行うつど当該受益者の受益権口数で加重平均することにより算出されます。

ただし、同一ファンドを複数の販売会社で購入する場合には販売会社毎に、個別元本の算出が行われます。また、同一販売会社であっても複数支店等で同一ファンドを購入する場合は当該支店毎に、一般コースと自動継続コースの両コースで購入する場合にはコース別に、個別元本の算出が行われる場合があります。

受益者が元本払戻金（特別分配金）を受取った場合、収益分配金発生時にその個別元本から当該元本払戻金（特別分配金）を控除した額が、その後の当該受益者の個別元本となります。

収益分配金の課税について

追加型株式投資信託の収益分配金には、課税扱いとなる「普通分配金」と、非課税扱いとなる「元本払戻金（特別分配金）」の区分があります。

受益者が収益分配金を受取る際、当該収益分配金落ち後の基準価額が当該受益者の個別元本と同額の場合または当該受益者の個別元本を上回っている場合には、当該収益分配金の全額が普通分配金となり、当該収益分配金落ち後の基準価額が当該受益者の個別元本を下回っている場合には、その下回る部分の額が元本払戻金（特別分配金）となり、当該収益分配金から当該元本払戻金（特別分配金）を控除した額が普通分配金となります。

外貨建資産への投資により外国税額控除の適用となった場合には、分配時の税金が上記と異なる場合があります。

税金の取扱いについては、2025年11月末日現在のものであり、税法が改正された場合等には、税率等が変更される場合があります。

詳細については、税務専門家等にご確認されることをお勧めします。

《参考情報》 ファンドの総経費率

直近の運用報告書作成対象期間におけるファンドの総経費率は以下の通りです。

| 総経費率(①+②) | 運用管理費用の比率① | その他費用の比率② |
|-----------|------------|-----------|
| 1.32% | 1.15% | 0.17% |

※対象期間は2025年4月29日～2025年10月28日です。

※対象期間中の運用・管理にかかった費用の総額(原則として、購入時手数料、売買委託手数料および有価証券取引税を除く。)を期中の平均受益権口数に期中の平均基準価額(1口当たり)を乗じた数で除した値(年率)です。

※その他費用の比率には、投資先ファンドにかかる費用が含まれます。

投資先ファンドとは、ファンドが投資対象とする投資信託証券(マザーファンドを除く)です。

※これらの値はあくまでも参考であり、実際に発生した費用の比率とは異なります。

※詳細につきましては、対象期間の運用報告書(全体版)をご覧ください。

5【運用状況】

（１）【投資状況】

資産の種類別、地域別の投資状況

（2025年11月28日現在）

| 資産の種類 | 国／地域 | 時価合計（百万円） | 投資比率（％） |
|---------------------|--------|-----------|---------|
| 投資信託受益証券 | ケイマン諸島 | 2,738 | 98.65 |
| 親投資信託受益証券 | 日本 | 15 | 0.54 |
| 現金・預金・その他の資産（負債差引後） | 日本 | 23 | 0.81 |
| 合計（純資産総額） | - | 2,776 | 100.00 |

（注）投資比率とは、ファンドの純資産総額に対する当該資産の時価の比率をいいます。
（小数点以下第3位を四捨五入して算出しております。）

（２）【投資資産】

【投資有価証券の主要銘柄】

イ．評価額上位銘柄（全銘柄）

（2025年11月28日現在）

| | 国／地域 | 種 類 | 銘 柄 名 | 券面総額 | 簿価単価 （円） 簿価金額 （円） | 時価単価 （円） 時価金額 （円） | 投資 比率 （％） |
|---|------------|---------------|--|-------------|----------------------------|----------------------------|-----------------|
| 1 | ケイマン 諸島 | 投資信託 受益証券 | UBSユニバーサル・トラ スト（ケイマン） -日 本株式プレミアム戦略 ファンド（適格機関投資 家限定）（分配型クラ ス） | 271,696.858 | 10,014.00 2,720,772,336 | 10,079.00 2,738,432,631 | 98.65 |
| 2 | 日本 | 親投資信託 受益証券 | マネーアカウント マザーファンド | 14,987,055 | 1.0035 15,039,509 | 1.0039 15,045,504 | 0.54 |

（注）1 投資比率は、ファンドの純資産総額に対する各銘柄の評価額比率です。
2 投資信託受益証券における券面総額欄の数値は、証券数を表示しております。
親投資信託受益証券における券面総額欄の数値は、口数を表示しております。

ロ．投資有価証券の種類別比率

（2025年11月28日現在）

| 種類 | 投資比率（％） |
|-----------|---------|
| 投資信託受益証券 | 98.65 |
| 親投資信託受益証券 | 0.54 |
| 合計 | 99.19 |

（注）投資比率は、ファンドの純資産総額に対する各種類の評価額比率です。

【投資不動産物件】

該当事項はありません。

【その他投資資産の主要なもの】

該当事項はありません。

（３）【運用実績】**【純資産の推移】**

2025年11月末日及び同日前1年以内における各月末及び各特定期間末日の純資産の推移は次の通りです。

| | 純資産総額 （分配落） （単位：百万円） | 純資産総額 （分配付） （単位：百万円） | 1口当たりの 純資産額 （分配落） （単位：円） | 1口当たりの 純資産額 （分配付） （単位：円） |
|-----------------------------|----------------------------|----------------------------|-----------------------------------|-----------------------------------|
| 第1期 特定期間 （2022年10月28日現在） | 671 | 675 | 1.0047 | 1.0097 |
| 第2期 特定期間 （2023年4月28日現在） | 2,832 | 2,854 | 1.0019 | 1.0119 |
| 第3期 特定期間 （2023年10月30日現在） | 8,013 | 8,076 | 0.9967 | 1.0067 |
| 第4期 特定期間 （2024年4月30日現在） | 8,046 | 8,123 | 0.9920 | 1.0015 |
| 第5期 特定期間 （2024年10月28日現在） | 3,538 | 3,590 | 0.9862 | 0.9952 |
| 第6期 特定期間 （2025年4月28日現在） | 3,286 | 3,319 | 1.0022 | 1.0122 |
| 第7期 特定期間 （2025年10月28日現在） | 2,772 | 2,801 | 1.0147 | 1.0247 |
| 2024年11月末日 | 3,541 | - | 1.0013 | - |
| 2024年12月末日 | 3,515 | - | 1.0043 | - |
| 2025年1月末日 | 3,402 | - | 1.0010 | - |
| 2025年2月末日 | 3,330 | - | 1.0030 | - |
| 2025年3月末日 | 3,325 | - | 1.0055 | - |
| 2025年4月末日 | 3,291 | - | 1.0037 | - |
| 2025年5月末日 | 3,156 | - | 1.0098 | - |
| 2025年6月末日 | 3,142 | - | 1.0126 | - |
| 2025年7月末日 | 3,072 | - | 1.0107 | - |
| 2025年8月末日 | 2,904 | - | 1.0130 | - |
| 2025年9月末日 | 2,854 | - | 1.0152 | - |
| 2025年10月末日 | 2,772 | - | 1.0147 | - |
| 2025年11月末日 | 2,776 | - | 1.0202 | - |

（注）分配付の金額は、特定期間末の金額に当該特定期間中の分配金累計額を加算した金額です。

【分配の推移】

| | 1口当たりの分配金（円） |
|----------------------------------|--------------|
| 第1期 特定期間（2022年7月27日～2022年10月28日） | 0.0050 |
| 第2期 特定期間（2022年10月29日～2023年4月28日） | 0.0100 |
| 第3期 特定期間（2023年4月29日～2023年10月30日） | 0.0100 |
| 第4期 特定期間（2023年10月31日～2024年4月30日） | 0.0095 |
| 第5期 特定期間（2024年5月1日～2024年10月28日） | 0.0090 |
| 第6期 特定期間（2024年10月29日～2025年4月28日） | 0.0100 |
| 第7期 特定期間（2025年4月29日～2025年10月28日） | 0.0100 |

【収益率の推移】

| | 収益率（％） |
|----------------------------------|--------|
| 第1期 特定期間（2022年7月27日～2022年10月28日） | 0.97 |
| 第2期 特定期間（2022年10月29日～2023年4月28日） | 0.72 |
| 第3期 特定期間（2023年4月29日～2023年10月30日） | 0.48 |
| 第4期 特定期間（2023年10月31日～2024年4月30日） | 0.48 |
| 第5期 特定期間（2024年5月1日～2024年10月28日） | 0.32 |
| 第6期 特定期間（2024年10月29日～2025年4月28日） | 2.64 |
| 第7期 特定期間（2025年4月29日～2025年10月28日） | 2.25 |

（注）収益率とは、特定期間末の基準価額（分配付の額）から当該特定期間の直前の特定期間末の基準価額（分配落の額。以下「前期末基準価額」といいます。）を控除した額を前期末基準価額で除して得た額に100を乗じて得た数字です。なお、第1期特定期間においては、前期末基準価額（1万口当たり）を1万円として計算しています。（小数点以下第3位を四捨五入して算出してあります。）

（４）【設定及び解約の実績】

| | 設定口数 | 解約口数 |
|----------------------------------|---------------|---------------|
| 第1期 特定期間（2022年7月27日～2022年10月28日） | 668,106,260 | - |
| 第2期 特定期間（2022年10月29日～2023年4月28日） | 2,169,800,117 | 11,201,680 |
| 第3期 特定期間（2023年4月29日～2023年10月30日） | 5,264,063,051 | 51,444,110 |
| 第4期 特定期間（2023年10月31日～2024年4月30日） | 197,184,616 | 125,713,670 |
| 第5期 特定期間（2024年5月1日～2024年10月28日） | 1,190,757 | 4,524,119,367 |
| 第6期 特定期間（2024年10月29日～2025年4月28日） | 9,099,226 | 318,570,927 |
| 第7期 特定期間（2025年4月29日～2025年10月28日） | 2,693,807 | 549,071,345 |

（注）1 第1期特定期間の設定口数には、当初申込期間がある場合の当該設定口数を含みます。

2 設定口数および解約口数は、全て本邦内におけるものです。

（参考）マネーアカウントマザーファンドの状況**（１）投資状況**

親投資信託資産の種類別、地域別の投資状況

（2025年11月28日現在）

| 資産の種類 | 国名 | 時価合計（百万円） | 投資比率（％） |
|---------------------|----|-----------|---------|
| 国債証券 | 日本 | 29 | 60.22 |
| 現金・預金・その他の資産（負債差引後） | 日本 | 19 | 39.78 |
| 合計（純資産総額） | - | 48 | 100.00 |

（注）投資比率とは、ファンドの純資産総額に対する当該資産の時価の比率をいいます。
（小数点以下第3位を四捨五入して算出しております。）

（２）投資資産

投資有価証券の主要銘柄

イ．評価額上位銘柄（全銘柄）

（2025年11月28日現在）

| | 国名 | 種類 | 銘柄名 | 券面総額 （円） | 簿価単価 （円） 簿価金額 （円） | 時価単価 （円） 時価金額 （円） | 投資 比率 （％） | クー ポン （％） | 償還日 |
|---|----|------|--------------|-------------|----------------------------|----------------------------|-----------------|-----------------|------------|
| 1 | 日本 | 国債証券 | 第1331回国庫短期証券 | 29,000,000 | 99.97 28,993,843 | 99.97 28,993,843 | 60.22 | - | 2025.12.15 |

（注）投資比率は、ファンドの純資産総額に対する各銘柄の評価額比率です。

ロ．投資有価証券の種類別比率

（2025年11月28日現在）

| 種類 | 投資比率（％） |
|------|---------|
| 国債証券 | 60.22 |
| 合計 | 60.22 |

（注）投資比率は、ファンドの純資産総額に対する各種類の評価額比率です。

投資不動産物件

該当事項はありません。

その他投資資産の主要なもの

該当事項はありません。

(参考) 運用実績

(2025年11月28日現在)

基準価額・純資産の推移



※分配金再投資基準価額は収益分配金(税引前)を再投資したものとみなして計算したものです。
※基準価額および分配金再投資基準価額は信託報酬控除後の値です。

分配の推移(1万口当たり、税引前)

| | |
|----------|------|
| 2025年10月 | 50円 |
| 2025年7月 | 50円 |
| 2025年4月 | 50円 |
| 2025年1月 | 50円 |
| 2024年10月 | 45円 |
| 直近1年間累計 | 200円 |
| 設定未累計 | 635円 |

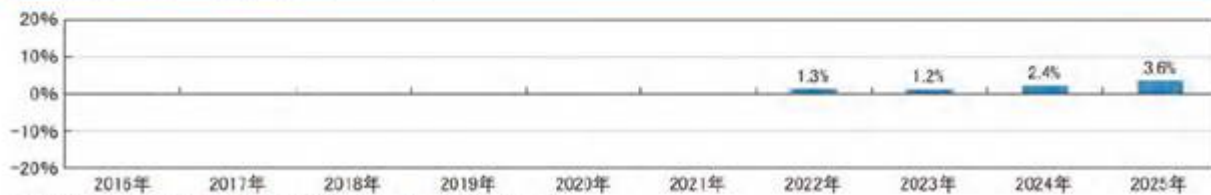
主要な資産の状況

投資比率

| | |
|---|--------|
| UBSユニバーサルトラスト(ケイマン)Ⅲ-日本株式プレミアム戦略ファンド(適格機関投資家限定)(分配型クラス) | 98.7% |
| マネーアカウントマザーファンド | 0.5% |
| 現金・預金等 | 0.8% |
| 合計 | 100.0% |

※比率は、表示桁数未満を四捨五入しているため、合計の数値が必ずしも100とはなりません。

年間収益率の推移(暦年ベース)



※ファンドの収益率は分配金再投資基準価額をもとに計算したものです。

※ファンドにはベンチマークはありません。

※2022年は設定日(7月27日)から年末まで、2025年は年初から11月末までの収益率を表示しています。

- ◆ 運用実績は過去の実績を示したものであり、将来の運用成果を示唆・保証するものではありません。
- ◆ 最新の運用状況は委託会社のホームページでご覧いただけます。

第2【管理及び運営】

1【申込（販売）手続等】

ファンドの受益権の購入申込は、販売会社において取引口座を開設のうえ行うものとします。

購入申込は、申込期間における毎営業日に販売会社で受付けます。

購入申込の受付は、原則として営業日の午後3時30分までとし、当該受付時間を過ぎた場合は翌営業日の受付となります。ただし、受付時間は販売会社によって異なることもあります。また、販売会社により受付時間が変更になることもありますのでご注意ください。詳しくは販売会社にお問い合わせください。

申込方法には、一般コースと自動継続投資コースがあります。自動継続投資コースを選択された場合には、販売会社との間で「自動継続投資契約^{*}」を締結していただきます。

^{*}これと異なる名称で同一の権利義務関係を規定した契約を含むものとします。

受益権の購入価額（発行価格）は、購入申込受付日の翌営業日の基準価額とします。購入価額に申込口数を乗じて得た金額が申込金額となります。

ファンドの購入申込者は販売会社に、購入申込と同時にまたはあらかじめ、自己のために開設されたファンドの受益権の振替を行うための振替機関等の口座を示すものとし、当該口座に当該購入申込者にかかる口数の増加の記載または記録が行われます。なお、販売会社は、当該購入申込の代金の支払と引換えに、当該口座に当該購入申込者にかかる口数の増加の記載または記録を行うことができます。委託会社は、追加信託により分割された受益権について、振替機関等の振替口座簿への新たな記載または記録をするため社振法に定める事項の振替機関への通知を行うものとします。振替機関等は、委託会社から振替機関への通知があった場合、社振法の規定にしたがい、その備える振替口座簿への新たな記載または記録を行います。受託会社は、追加信託により生じた受益権については追加信託のつど、振替機関の定める方法により、振替機関へ当該受益権にかかる信託を設定した旨の通知を行います。

申込手数料につきましては、前述「第1 ファンドの状況 4 手数料等及び税金 (1) 申込手数料」をご参照ください。

購入申込者は、購入代金を払込期日までにお申込の販売会社に支払うものとします。払込期日は販売会社により異なりますので、販売会社にお問い合わせください。

委託会社は、金融商品取引所における取引の停止、外国為替取引の停止、決済機能の停止、その他やむを得ない事情があるときは、購入申込の受付を中止することおよびすでに受付けた申込の受付を取消することがあります。

2【換金（解約）手続等】

受益者は、販売会社が定める単位をもって、換金申込を行うことができます。

換金申込の受付は、原則として営業日の午後3時30分までとし、当該受付時間を過ぎた場合は翌営業日の受付となります。ただし、受付時間は販売会社によって異なることもあります。また、販売会社により、受付時間が変更になることもありますのでご注意ください。詳しくは販売会社にお問い合わせください。

委託会社は、換金申込を受付けた場合には、この信託契約の一部を解約します。

ファンドの換金申込を行う受益者は、その口座が開設されている振替機関等に対して信託契約の一部解約を委託会社が行うのと引換えに、当該一部解約にかかる受益権の口数と同口数の抹消の申請を行うものとし、社振法の規定にしたがい当該振替機関等の口座において当該口数の減少の記載または記録が行われます。

換金価額（解約価額）は、換金申込受付日の翌営業日の基準価額とします。

換金申込は、振替受益権をもって行うものとします。

委託会社は、金融商品取引所における取引の停止、外国為替取引の停止、決済機能の停止、その他やむを得ない事情があるときは、換金の申込の受付を中止することおよびすでに受付けた申込の受付を取消すことができます。なお、換金申込の受付が中止された場合には、受益者は当該受付の中止以前に行った当日の換金申込を撤回できます。ただし、受益者がその換金申込を撤回しない場合には、当該受益権の換金価額は、当該受付中止を解除した後の最初の基準価額の計算日に、換金申込を受付けたものとしての規定に準じて計算された価額とします。

換金代金は、換金申込受付日から起算して、原則として7営業日目から販売会社において支払います。ただし、金融商品取引所における取引の停止、外国為替取引の停止、決済機能の停止、その他やむを得ない事情があるときは、上記原則による支払開始日が遅延する場合があります。

信託財産の資金管理を円滑に行うため、大口の換金申込等に制限を設ける場合があります。詳しくは販売会社にお問い合わせください。

換金価額につきましては、委託会社または販売会社にお問い合わせください。

3【資産管理等の概要】

（1）【資産の評価】

基準価額とは、信託財産の純資産総額を計算日における受益権総口数で除した金額をいいます。

ファンドおよびマザーファンドの主な投資対象の評価方法は以下の通りです。

ファンドの主な投資対象

- ・外国投資信託：原則としてファンドの基準価額計算日に知り得る直近の日の基準価額で評価します。
- ・マザーファンド：原則としてファンドの基準価額計算日の基準価額で評価します。

マザーファンドの主な投資対象

- ・公社債等：a．日本証券業協会が発表する売買参考統計値（平均値）
b．金融商品取引業者、銀行等の提示する価額（売気配相場を除く。）
c．価格情報会社の提供する価額

残存期間1年以内の公社債等については、一部償却原価法により評価をすることができます。

基準価額は毎営業日算出され、販売会社にお問い合わせいただければ、お知らせいたします。また、基準価額は原則として翌日の日本経済新聞朝刊に掲載されます。

基準価額につきましては、下記においてもご照会いただけます。

T & Dアセットマネジメント株式会社

電話番号 03-6722-4810（受付時間は営業日の午前9時～午後5時）

インターネットホームページ <https://www.tdasset.co.jp/>

（2）【保管】

ありません。

（3）【信託期間】

ファンドの信託期間は、2032年10月28日までですが、後述「（5）その他 信託の終了」の規定により信託を終了させる場合があります。また、信託期間満了前に、信託期間の延長が受益者に有利であると認められる場合には、受託会社と協議のうえ、信託期間を延長することがあります。

（４）【計算期間】

ファンドの計算期間は、毎年1月29日から4月28日まで、4月29日から7月28日まで、7月29日から10月28日まで、および10月29日から翌年1月28日までとします。該当日が休業日のとき、各計算期間終了日は、該当日の翌以降の最初の営業日とし、その翌日より次の計算期間が開始されるものとします。なお、最終計算期間の終了日は信託期間の終了日とします。

（５）【その他】

信託の終了

a. ファンドの繰上償還

- (1) 委託会社は、信託期間中において、この信託契約の一部を解約することにより受益権の総口数が10億口を下回ることとなったとき、信託契約を解約することが受益者のため有利であると認めたととき、その他やむを得ない事情が発生したときは、受託会社と合意のうえ、この信託契約を解約し、信託を終了させることができます。この場合において、委託会社は、あらかじめ、解約しようとする旨を監督官庁に届出ます。
- (2) 委託者は、投資対象とする外国投資信託が存続しないこととなった場合は、この信託契約を解約し、信託を終了させます。この場合において、委託者は、あらかじめ、解約しようとする旨を監督官庁に届出ます。
- (3) 委託会社は、(1)の事項について、書面決議を行います。この場合において、あらかじめ、書面決議の日ならびに信託契約の解約の理由等の事項を定め、当該決議の日の2週間前までに、この信託契約にかかる知っている受益者に対し、書面をもってこれらの事項を記載した書面決議の通知を発送します。
- (4) (3)の書面決議において、受益者（委託会社およびこの信託の信託財産にこの信託の受益権が属するときの当該受益権にかかる受益者としての受託会社を除きます。）は受益権の口数に応じて、議決権を有し、これを行使することができます。なお、知っている受益者が議決権を行使しないときは、当該知っている受益者は書面決議について賛成するものとみなします。
- (5) (3)の書面決議は議決権を行使することができる受益者の議決権の3分の2以上に当たる多数をもって行います。
- (6) (3)から(5)までの規定は、委託会社が信託契約の解約について提案をした場合において、当該提案につき、この信託契約にかかるすべての受益者が書面または電磁的記録により同意の意思表示をしたときおよび(2)の規定に基づいてこの信託契約を解約する場合には適用しません。また、信託財産の状態に照らし、真にやむを得ない事情が生じている場合であって、(3)から(5)までの手続きを行うことが困難な場合も適用しません。

- b. 委託会社は、監督官庁よりこの信託契約の解約の命令を受けたときは、その命令にしたがい、信託契約を解約し信託を終了させます。
- c. 委託会社が監督官庁より登録の取消を受けたとき、解散したときまたは業務を廃止したときは、委託会社は、この信託契約を解約し、信託を終了させます。なお、監督官庁が、この信託契約に関する委託会社の業務を他の委託会社に引継ぐことを命じたときは、この信託は、後述「信託約款の変更」の書面決議で否決された場合を除き、当該委託会社と受託会社との間において存続します。
- d. 受託会社が辞任する場合または受託会社を解任する場合、委託会社は、後述「信託約款の変更」の規定にしたがい、新受託会社を選任します。委託会社が新受託会社を選任できないときは、委託会社はこの信託契約を解約し、信託を終了させます。

信託約款の変更

- a. 委託会社は、受益者の利益のため必要と認めるとき、またはやむを得ない事情が発生したときは、受託会社と合意のうえ、この信託約款を変更することまたはこの信託と他の信託との併合（投資信託及び投資法人に関する法律第16条第2号に規定する「委託者指図型投資信託の併合」をいいます。）を行うことができるものとし、あらかじめ、変更または併合しようとする旨およびその内容を監督官庁に届出ます。なお、この信託約款は に定める以外の方法によって変更することができないものとします。
- b. 委託会社は、aの事項（aの変更事項にあっては、その変更の内容が重大なものに該当する場合に限り、併合事項にあってはその併合が受益者の利益に及ぼす影響が軽微なものに該当する場合を除き、以下、合わせて「重大な約款の変更等」といいます。）について、書面決議を行います。この場合において、あらかじめ、書面決議の日ならびに重大な約款の変更等の内容およびその理由等の事項を定め、当該決議の日

の2週間前までに、この信託約款にかかる知れている受益者に対し、書面をもってこれらの事項を記載した書面決議の通知を發します。

- c . bの書面決議において、受益者（委託会社およびこの信託の信託財産にこの信託の受益権が属するときの当該受益権にかかる受益者としての受託会社を除きます。）は受益権の口数に応じて、議決権を有し、これを行行使することができます。なお、知れている受益者が議決権を行行使しないときは、当該知れている受益者は書面決議について賛成するものとみなします。
- d . bの書面決議は議決権を行行使することができる受益者の議決権の3分の2以上に当たる多数をもって行います。
- e . 書面決議の効力は、この信託のすべての受益者に対してその効力を生じます。
- f . bからeまでの規定は、委託会社が重大な約款の変更等について提案をした場合において、当該提案につき、この信託約款にかかるすべての受益者が書面または電磁的記録により同意の意思表示をしたときには適用しません。
- g . aからfの規定にかかわらず、この投資信託において併合の書面決議が可決された場合にあっては、当該併合にかかる一または複数の他の投資信託において当該併合の書面決議が否決された場合は、当該他の投資信託との併合を行うことはできません。

関係法人との契約の更改に関する手続

委託会社が販売会社と締結している「投資信託受益権の取扱に関する契約」は、契約満了日の3ヵ月前までに当事者から別段の意思表示のない限り、1年毎に自動更新されます。

公告

委託会社が投資者に対してする公告は、原則として電子公告により行い、委託会社のホームページ（<https://www.tdasset.co.jp/>）に掲載します。ただし、電子公告による公告をすることができない事故その他やむを得ない事由が生じた場合の公告は、日本経済新聞に掲載します。

運用にかかる報告等開示方法

4月および10月の決算時および償還時に交付運用報告書を作成し、販売会社を通じて知れている受益者に交付します。

運用報告書（全体版）は、委託会社のホームページにおいて開示します。ただし、受益者から運用報告書（全体版）の交付の請求があった場合には、これを交付します。

4【受益者の権利等】

受益者の有する主な権利は以下の通りです。なお、受益者は、自己に帰属する受益権の口数に応じて、均等にファンドの受益権を保有します。

(1) 収益分配金の請求権

受益者は、ファンドの収益分配金を自己に帰属する受益権の口数に応じて受領する権利を有します。

収益分配金は、決算日において振替機関等の振替口座簿に記載または記録されている受益者（当該収益分配金にかかる決算日以前において換金が行われた受益権にかかる受益者を除きます。また、当該収益分配金にかかる計算期間の末日以前に設定された受益権で購入代金支払前のため販売会社の名義で記載または記録されている受益権については原則として購入申込者とします。）に、原則として決算日から起算して5営業日目までに支払を開始します。収益分配金の支払は、販売会社の営業所等にて行うものとします。ただし、受益者が、収益分配金について支払開始日から5年間その支払を請求しないときは、その権利を失い、受託会社から交付を受けた金銭は、委託会社に帰属します。

上記に関わらず自動継続投資コースを選択した受益者に対しては、分配金は税引後無手数料で再投資されます。再投資により増加した受益権は、振替口座簿に記載または記録されます。

(2) 償還金の請求権

受益者は、ファンドの償還金を自己に帰属する受益権の口数に応じて受領する権利を有します。

償還金は、信託終了日において振替機関等の振替口座簿に記載または記録されている受益者（信託終了日以前において換金が行われた受益権にかかる受益者を除きます。また、当該信託終了日以前に設定された受益権で購入代金支払前のため販売会社の名義で記載または記録されている受益権については、原則として購入申込者とします。）に支払います。なお、当該受益者は、その口座が開設されている振替機関等に対して委託会社がこの信託の償還をするのと引換えに、当該償還にかかる受益権の口数と同口数の抹消の申請を行うものとし、社振法の規定にしたがい当該振替機関等の口座において当該口数の減少の記載または記録が行われます。

償還金は、原則として信託終了日から起算して5営業日目までに支払を開始します。償還金の支払は、販売会社の営業所等において行います。ただし、受益者が償還金について支払開始日から10年間その支払を請求しないときはその権利を失い、受託会社から交付を受けた金銭は、委託会社に帰属します。

(3) 換金（解約）請求権

受益者は、受益権の換金を販売会社を通じて委託会社に請求できます。権利行使の方法等については、前述「2 換金（解約）手続等」をご参照ください。

(4) 帳簿閲覧権

受益者は、委託会社に対し、その営業時間内にファンドの信託財産に関する帳簿書類の閲覧または謄写を請求することができます。

第3【ファンドの経理状況】

- 1．当ファンドの財務諸表は、「財務諸表等の用語、様式及び作成方法に関する規則」（昭和38年大蔵省令第59号）（以下「財務諸表等規則」という。）並びに同規則第2条の2の規定により、「投資信託財産の計算に関する規則」（平成12年総理府令第133号）（以下「投資信託財産計算規則」という。）に基づいて作成しており、金額は円単位で表示しております。
- 2．当ファンドの計算期間は6ヵ月未満であるため、財務諸表は原則として6ヵ月毎に作成しております。
- 3．当ファンドは、第7期特定期間（2025年4月29日から2025年10月28日まで）の財務諸表について、金融商品取引法第193条の2第1項の規定に基づき、EY新日本有限責任監査法人による監査を受けております。

1【財務諸表】

Jプレミアム・インカムファンド（年4回決算型）

(1)【貸借対照表】

(単位：円)

| | 第6期 特定期間 (2025年4月28日現在) | 第7期 特定期間 (2025年10月28日現在) |
|-----------------|----------------------------|-----------------------------|
| 資産の部 | | |
| 流動資産 | | |
| コール・ローン | 74,185,628 | 78,095,038 |
| 投資信託受益証券 | 3,223,682,226 | 2,720,772,336 |
| 親投資信託受益証券 | 17,959,702 | 15,039,509 |
| 未収利息 | 919 | 968 |
| 流動資産合計 | 3,315,828,475 | 2,813,907,851 |
| 資産合計 | 3,315,828,475 | 2,813,907,851 |
| 負債の部 | | |
| 流動負債 | | |
| 未払収益分配金 | 16,391,971 | 13,660,083 |
| 未払解約金 | 4,260,574 | 19,481,744 |
| 未払受託者報酬 | 270,121 | 241,119 |
| 未払委託者報酬 | 9,138,931 | 8,158,040 |
| その他未払費用 | 135,025 | 120,532 |
| 流動負債合計 | 30,196,622 | 41,661,518 |
| 負債合計 | 30,196,622 | 41,661,518 |
| 純資産の部 | | |
| 元本等 | | |
| 元本 | 3,278,394,273 | 2,732,016,735 |
| 剰余金 | | |
| 期末剰余金又は期末欠損金() | 7,237,580 | 40,229,598 |
| (分配準備積立金) | 30,284,915 | 33,971,537 |
| 元本等合計 | 3,285,631,853 | 2,772,246,333 |
| 純資産合計 | 3,285,631,853 | 2,772,246,333 |
| 負債純資産合計 | 3,315,828,475 | 2,813,907,851 |

(2) 【損益及び剰余金計算書】

(単位 : 円)

| | 第6期 特定期間 (自 2024年10月29日 至 2025年4月28日) | 第7期 特定期間 (自 2025年4月29日 至 2025年10月28日) |
|-------------------------|---|---|
| 営業収益 | | |
| 受取配当金 | 57,362,551 | 49,330,857 |
| 受取利息 | 84,295 | 109,944 |
| 有価証券売買等損益 | 52,796,864 | 37,129,917 |
| 営業収益合計 | 110,243,710 | 86,570,718 |
| 営業費用 | | |
| 受託者報酬 | 563,250 | 502,731 |
| 委託者報酬 | 19,056,398 | 17,009,182 |
| その他費用 | 281,555 | 251,313 |
| 営業費用合計 | 19,901,203 | 17,763,226 |
| 営業利益 | 90,342,507 | 68,807,492 |
| 経常利益 | 90,342,507 | 68,807,492 |
| 当期純利益 | 90,342,507 | 68,807,492 |
| 一部解約に伴う当期純利益金額の分配額 | 2,796,717 | 2,879,739 |
| 期首剰余金又は期首欠損金 () | 49,468,803 | 7,237,580 |
| 剰余金増加額又は欠損金減少額 | 2,729,974 | 38,714 |
| 当期一部解約に伴う剰余金増加額又は欠損金減少額 | 2,685,209 | - |
| 当期追加信託に伴う剰余金増加額又は欠損金減少額 | 44,765 | 38,714 |
| 剰余金減少額又は欠損金増加額 | 168,500 | 4,065,995 |
| 当期一部解約に伴う剰余金減少額又は欠損金増加額 | 168,500 | 4,065,995 |
| 分配金 | 33,400,881 | 28,908,454 |
| 期末剰余金又は期末欠損金 () | 7,237,580 | 40,229,598 |

（ 3 ）【注記表】

（重要な会計方針に係る事項に関する注記）

| | |
|-------------------|---|
| 1 運用資産の評価基準及び評価方法 | (1)投資信託受益証券 基準価額で評価しております。 (2)親投資信託受益証券 移動平均法に基づき、時価で評価しております。 時価評価にあたっては、親投資信託受益証券の基準価額に基づいて評価しております。 |
| 2 費用・収益の計上基準 | (1)受取配当金 原則として、収益分配金落ち日において、その金額が確定しているものについては当該金額を計上、未だ確定していない場合は入金日基準で計上しております。 (2)有価証券売買等損益 約定日基準で計上しております。 |

（貸借対照表に関する注記）

| 第6期 特定期間 (2025年4月28日現在) | 第7期 特定期間 (2025年10月28日現在) |
|--|--|
| 1 特定期間の末日における受益権の総数 3,278,394,273口 | 1 特定期間の末日における受益権の総数 2,732,016,735口 |
| 2 特定期間の末日における1単位当たりの純資産の額 1口当たり純資産額 1.0022円 (1万口当たり純資産額 10,022円) | 2 特定期間の末日における1単位当たりの純資産の額 1口当たり純資産額 1.0147円 (1万口当たり純資産額 10,147円) |

（損益及び剰余金計算書に関する注記）

| 期 別 | 第6期 特定期間 (自 2024年10月29日 至 2025年4月28日) | 第7期 特定期間 (自 2025年4月29日 至 2025年10月28日) |
|----------|---|---|
| 分配金の計算過程 | 2024年10月29日から2025年1月28日までの計算期間末における分配対象金額72,450,695円（1万口当たり212円）のうち、17,008,910円（1万口当たり50円）を分配金額としております。 2025年1月29日から2025年4月28日までの計算期間末における分配対象金額71,972,130円（1万口当たり219円）のうち、16,391,971円（1万口当たり50円）を分配金額としております。 | 2025年4月29日から2025年7月28日までの計算期間末における分配対象金額72,901,413円（1万口当たり239円）のうち、15,248,371円（1万口当たり50円）を分配金額としております。 2025年7月29日から2025年10月28日までの計算期間末における分配対象金額68,740,160円（1万口当たり251円）のうち、13,660,083円（1万口当たり50円）を分配金額としております。 |

（金融商品に関する注記）

金融商品の状況に関する事項

| | 第6期 特定期間 （自 2024年10月29日 至 2025年4月28日） | 第7期 特定期間 （自 2025年4月29日 至 2025年10月28日） |
|---------------------------|---|---|
| 1 金融商品に対する取組方針 | 当ファンドは、投資信託及び投資法人に関する法律第2条第4項に定める証券投資信託であります。 有価証券等の金融商品に対して、信託約款及び委託会社で定めた投資ガイドラインや運用計画書等に従い、投資として運用することを目的としております。 | 同左 |
| 2 金融商品の内容及び当該金融商品に係るリスク | 金融商品の内容は、有価証券、コール・ローン等の金銭債権及び金銭債務となります。有価証券の詳細については、（その他の注記）2 有価証券関係に記載の通りです。 有価証券に係るリスクとしては、価格変動リスク、金利変動リスク、信用リスク、流動性リスクなどがあります。 | 同左 |
| 3 金融商品に係るリスク管理体制 | 委託会社において、運用部門は定められた運用プロセスを通じて運用リスクを管理します。また、運用部門から独立した委員会を設け、パフォーマンスの分析・評価及び運用リスクの管理を行っております。 市場リスクの管理 価格変動リスク等の市場リスクに関しては、パフォーマンスの実績等の状況を常時分析・把握し、投資方針に従っているかを管理しております。 信用リスクの管理 信用リスクに関しては、発行体や取引先の財務状況等に関する情報収集・分析、格付のモニタリング等により管理を行っております。 流動性リスクの管理 流動性リスクに関しては、市場流動性の状況を把握し、管理を行っております。 | 同左 |
| 4 金融商品の時価等に関する事項についての補足説明 | 金融商品の時価の算定においては一定の前提条件等を採用しているため、異なる前提条件等によった場合、当該価額が異なることもあります。 | 同左 |

金融商品の時価等に関する事項

| | 第6期 特定期間 (2025年4月28日現在) | 第7期 特定期間 (2025年10月28日現在) |
|----------------------|---|-----------------------------|
| 1 貸借対照表計上額、時価及びその差額 | 証券投資信託では、金融商品は原則として時価評価されるため、貸借対照表計上額と時価との差額はありません。 | 同左 |
| 2 貸借対照表の科目ごとの時価の算定方法 | 投資信託受益証券、親投資信託受益証券については、（重要な会計方針に係る事項に関する注記）の1 運用資産の評価基準及び評価方法に記載の通りです。 コール・ローン等の金銭債権及び金銭債務については、時価が帳簿価額と近似しているため帳簿価額を時価としております。 | 同左 |

(関連当事者との取引に関する注記)

| 第6期 特定期間 (自 2024年10月29日 至 2025年4月28日) | 第7期 特定期間 (自 2025年4月29日 至 2025年10月28日) |
|---|---|
| 該当事項はありません。 | 同左 |

(その他の注記)

1 元本の移動

| 項 目 | 期 別 | 第6期 特定期間 (自 2024年10月29日 至 2025年4月28日) | 第7期 特定期間 (自 2025年4月29日 至 2025年10月28日) |
|-----------|-----|---|---|
| 期首元本額 | | 3,587,865,974 円 | 3,278,394,273 円 |
| 期中追加設定元本額 | | 9,099,226 円 | 2,693,807 円 |
| 期中一部解約元本額 | | 318,570,927 円 | 549,071,345 円 |

2 有価証券関係

売買目的有価証券

第6期 特定期間（自 2024年10月29日 至 2025年4月28日）

| 種類 | 最終の計算期間の損益に 含まれた評価差額 |
|-----------|-------------------------|
| 投資信託受益証券 | 651,315 円 |
| 親投資信託受益証券 | 21,527 円 |
| 合計 | 672,842 円 |

第7期 特定期間（自 2025年4月29日 至 2025年10月28日）

| 種類 | 最終の計算期間の損益に 含まれた評価差額 |
|-----------|-------------------------|
| 投資信託受益証券 | 8,422,603 円 |
| 親投資信託受益証券 | 19,482 円 |
| 合計 | 8,442,085 円 |

3 デリバティブ取引関係

第6期 特定期間（自 2024年10月29日 至 2025年4月28日）

該当事項はありません。

第7期 特定期間（自 2025年4月29日 至 2025年10月28日）

該当事項はありません。

（４）【附属明細表】

有価証券明細表

a. 株式

該当事項はありません。

b. 株式以外の有価証券

（2025年10月28日現在）

| 種類 | 銘柄 | 券面総額 | 評価額（円） | 備考 |
|----------|--|-------------|---------------|----|
| 投資信託受益証券 | UBSユニバーサル・トラスト （ケイマン） -日本株式プレ ミアム戦略ファンド（適格機 関投資家限定）（分配型クラ ス） | 271,696.858 | 2,720,772,336 | |
| 合計 | | 271,696.858 | 2,720,772,336 | |

（注）投資信託受益証券における券面総額欄の数値は、証券数を表示しております。

（2025年10月28日現在）

| 種類 | 銘柄 | 券面総額 | 評価額（円） | 備考 |
|-----------|---------------------|------------|------------|----|
| 親投資信託受益証券 | マネーアカウントマザーファ ンド | 14,987,055 | 15,039,509 | |
| 合計 | | 14,987,055 | 15,039,509 | |

（注）親投資信託受益証券における券面総額欄の数値は、口数を表示しております。

デリバティブ取引及び為替予約取引の契約額等及び時価の状況表

該当事項はありません。

（参考）UBSユニバーサル・トラスト（ケイマン） -日本株式プレミアム戦略ファンド（適格機関投資家限定）（分配型クラス）の状況

作成基準日：2025年11月26日

担保付スワップ

（単位：円）

| 想定元本額 | 評価額 |
|---------------|---------------|
| 2,716,968,592 | 2,737,074,160 |

（日付は現地基準です。）

(参考) マネーアカウントマザーファンドの状況

以下に記載した情報は監査の対象外であります。

当ファンドは「マネーアカウントマザーファンド」受益証券を投資対象としており、貸借対照表の資産の部に計上された「親投資信託受益証券」はすべて同マザーファンド受益証券です。

(1) 貸借対照表

(単位：円)

| 科 目 | 対象年月日 | (2025年4月28日現在) | (2025年10月28日現在) |
|-----------------|-------|----------------|-----------------|
| | | 金額 | 金額 |
| 資産の部 | | | |
| 流動資産 | | | |
| コール・ローン | | 63,742,245 | 19,144,963 |
| 国債証券 | | 100,977,697 | 28,982,652 |
| 未収利息 | | 790 | 237 |
| 流動資産合計 | | 164,720,732 | 48,127,852 |
| 資産合計 | | 164,720,732 | 48,127,852 |
| 負債の部 | | | |
| 負債合計 | | - | - |
| 純資産の部 | | | |
| 元本等 | | | |
| 元本 | | 164,538,982 | 47,960,835 |
| 剰余金 | | | |
| 期末剰余金又は期末欠損金() | | 181,750 | 167,017 |
| 元本等合計 | | 164,720,732 | 48,127,852 |
| 純資産合計 | | 164,720,732 | 48,127,852 |
| 負債純資産合計 | | 164,720,732 | 48,127,852 |

(2) 注記表

(重要な会計方針に係る事項に関する注記)

| | |
|-------------------|--|
| 1 運用資産の評価基準及び評価方法 | <p>国債証券 原則として時価で評価しております。 時価評価にあたっては、原則として、市場価額のあるものについてはその終値（終値のないものについてはそれに準ずる価額）、金融商品取引所に上場されていないものについては、以下のいずれかから入手した価額で評価しております。 日本証券業協会発表の売買参考統計値（平均値）値段 金融商品取引業者、銀行等の提示する価額（ただし、売気配相場は使用しない） 価額情報会社の提供する価額 なお、買付にかかる約定日から1年以内で償還を迎える公社債等（償還日の前年応答日が到来したものを含む。）で価格変動性が限定的であり、償却原価法による評価方法が合理的かつ受益者の利益を害しないと投資信託委託会社が判断した場合には、当該方式によって評価しております。</p> |
| 2 費用・収益の計上基準 | <p>有価証券売買等損益 約定日基準で計上しております。</p> |

(貸借対照表に関する注記)

| | (2025年4月28日現在) | (2025年10月28日現在) |
|---------------------------|----------------|-----------------|
| 1 計算期間の末日における受益権の総数 | 164,538,982口 | 47,960,835口 |
| 2 計算期間の末日における1単位当たりの純資産の額 | | |

| | | | |
|---------------------------|---------------------|---------------------------|---------------------|
| 1口当たり純資産額 (1万口当たり純資産額) | 1.0011円 10,011円) | 1口当たり純資産額 (1万口当たり純資産額) | 1.0035円 10,035円) |
|---------------------------|---------------------|---------------------------|---------------------|

(その他の注記)

1 元本の移動

| 項 目 | 対象年月日 (2025年4月28日現在) | (2025年10月28日現在) |
|--|-------------------------|-----------------|
| 期首元本額 | 582,357,724 円 | 164,538,982 円 |
| 期中追加設定元本額 | 5,359,075,902 円 | 2,097,064,111 円 |
| 期中一部解約元本額 | 5,776,894,644 円 | 2,213,642,258 円 |
| 期末元本額 | 164,538,982 円 | 47,960,835 円 |
| 元本の内訳* | | |
| デジタルヘルス株式ファンド | 6,788,498 円 | 5,201,988 円 |
| Jプレミアム・インカムファンド(年1回決算型) | 27,771,792 円 | 27,771,792 円 |
| Jプレミアム・インカムファンド(年4回決算型) | 17,939,969 円 | 14,987,055 円 |
| T & Dダブルブル・ベア・シリーズ9 (インド・ダブルブル9) | 20,025 円 | - 円 |
| T & Dダブルブル・ベア・シリーズ9 (インド・ダブルベア9) | 20,025 円 | - 円 |
| T & Dダブルブル・ベア・シリーズ9 (中国・ダブルブル9) | 20,025 円 | - 円 |
| T & Dダブルブル・ベア・シリーズ9 (中国・ダブルベア9) | 20,025 円 | - 円 |
| T & Dダブルブル・ベア・シリーズ9 (ナスダック100・ダブルブル9) | 20,025 円 | - 円 |
| T & Dダブルブル・ベア・シリーズ9 (ナスダック100・ダブルベア9) | 20,025 円 | - 円 |
| T & Dダブルブル・ベア・シリーズ9 (金・ダブルブル9) | 20,025 円 | - 円 |
| T & Dダブルブル・ベア・シリーズ9 (金・ダブルベア9) | 20,025 円 | - 円 |
| T & Dダブルブル・ベア・シリーズ9 (マネーボールファンド9) | 111,878,523 円 | - 円 |
| 合計 | 164,538,982 円 | 47,960,835 円 |

* 当該親投資信託受益証券を投資対象とする証券投資信託ごとの元本額

2 売買目的有価証券の貸借対照表計上額等

(自 2024年10月29日 至 2025年4月28日)

| 種類 | 貸借対照表計上額 | 当計算期間の損益に含まれた評価差額 |
|------|---------------|-------------------|
| 国債証券 | 100,977,697 円 | 0 円 |
| 合計 | 100,977,697 円 | 0 円 |

(自 2025年4月29日 至 2025年10月28日)

| 種類 | 貸借対照表計上額 | 当計算期間の損益に含まれた評価差額 |
|------|--------------|-------------------|
| 国債証券 | 28,982,652 円 | 0 円 |
| 合計 | 28,982,652 円 | 0 円 |

3 デリバティブ取引関係

(自 2024年10月29日 至 2025年4月28日)

該当事項はありません。

(自 2025年4月29日 至 2025年10月28日)

該当事項はありません。

(3) 附属明細表

有価証券明細表

a. 株式

該当事項はありません。

b. 株式以外の有価証券

(2025年10月28日現在)

| 種類 | 銘柄 | 額面総額(円) | 評価額(円) | 備考 |
|------|--------------|------------|------------|----|
| 国債証券 | 第1331回国庫短期証券 | 29,000,000 | 28,982,652 | |
| 合計 | | 29,000,000 | 28,982,652 | |

デリバティブ取引及び為替予約取引の契約額等及び時価の状況表

該当事項はありません。

2【ファンドの現況】

【純資産額計算書】

（2025年11月28日現在）

| | |
|------------------|-----------------|
| 資産総額 | 2,788,555,423 円 |
| 負債総額 | 12,666,508 円 |
| 純資産総額（ - ） | 2,775,888,915 円 |
| 発行済数量 | 2,720,901,647 口 |
| 1 単位当たり純資産額（ / ） | 1.0202 円 |

（参考）マネーアカウントマザーファンド

| | |
|------------------|--------------|
| 資産総額 | 48,146,474 円 |
| 負債総額 | - 円 |
| 純資産総額（ - ） | 48,146,474 円 |
| 発行済数量 | 47,960,835 口 |
| 1 単位当たり純資産額（ / ） | 1.0039 円 |

第4【内国投資信託受益証券事務の概要】

ファンドの受益権の帰属は、振替機関等の振替口座簿に記載または記録されることにより定まり、この信託の受益権を取扱う振替機関が社振法の規定により主務大臣の指定を取消された場合または当該指定が効力を失った場合であって、当該振替機関の振替業を承継する者が存在しない場合その他やむを得ない事情がある場合を除き、当該振替受益権を表示する受益証券を発行しません。

1．名義書換についての手続、取扱場所等

ありません。

2．受益者に対する特典

ありません。

3．受益権の譲渡

譲渡制限はありません。ただし、受益権の譲渡の手続および受益権の譲渡の対抗要件は以下によるものとします。

受益者は、その保有する受益権を譲渡する場合には、当該受益者の譲渡の対象とする受益権が記載または記録されている振替口座簿にかかる振替機関等に振替の申請をするものとします。

上記の申請のある場合には、上記の振替機関等は、当該譲渡にかかる譲渡人の保有する受益権の口数の減少および譲受人の保有する受益権の口数の増加につき、その備える振替口座簿に記載または記録するものとします。ただし、上記の振替機関等が振替先口座を開設したものでない場合には、譲受人の振替先口座を開設した他の振替機関等（当該他の振替機関等の上位機関を含みます。）に社振法の規定にしたがい、譲受人の振替先口座に受益権の口数の増加の記載または記録が行われるよう通知するものとします。

委託会社は、上記に規定する振替について、当該受益者の譲渡の対象とする受益権が記載または記録されている振替口座簿にかかる振替機関等と譲受人の振替先口座を開設した振替機関等が異なる場合等において、委託会社が必要と認めるときまたはやむを得ない事情があると判断したときは、振替停止日や振替停止期間を設けることができます。

受益権の譲渡は、振替口座簿への記載または記録によらなければ、委託会社および受託会社に対抗することができません。

4．受益権の再分割

委託会社は、受託会社と合意のうえ、一定日現在の受益権を均等に再分割できます。

5．質権口記載または記録の受益権の取扱いについて

振替機関等の振替口座簿の質権口に記載または記録されている受益権にかかる収益分配金の支払、換金申込の受付、換金代金および償還金の支払等については、約款の規定によるほか、民法その他の法令等にしたがって取扱われます。

第三部【委託会社等の情報】

第1【委託会社等の概況】

1【委託会社等の概況】

(1) 資本金の額

| | |
|----------------------|-------------|
| 2025年11月末日現在の資本金の額 | 11億円 |
| 会社が発行する株式の総数 | 2,294,100株 |
| 発行済株式総数 | 1,082,500株 |
| 過去5年間ににおける主な資本金の額の増減 | 該当事項はありません。 |

(2) 会社の機構

経営体制

10名以内の取締役が、株主総会において選任されます。取締役の選任は株主総会において、総株主の議決権の3分の1以上に当たる株式を有する株主が出席し、その議決権の過半数をもってこれを行い、累積投票によらないものとします。

取締役の任期は、選任後1年以内に終了する事業年度に関する定時株主総会終結の時までとします。

取締役会はその決議をもって、取締役中より取締役会長、取締役社長各1名、取締役副社長若干名を選定することができます。また取締役中より代表取締役を選定します。

取締役会は、取締役社長が招集します。取締役社長に事故があるときは、取締役会においてあらかじめ定めた順序により、他の取締役がこれを招集します。取締役会の招集通知は会日の2日前までにこれを発します。ただし、緊急の場合は、この期間を短縮することができます。また取締役および監査役全員の同意がある場合は、これを省略することができます。

取締役会は、法令または定款に定める事項の他、業務執行に関する重要事項を決定します。その決議は、取締役の過半数が出席し、その出席取締役の過半数をもって行います。

投資信託運用の意思決定と運用の流れ

a. 基本運用方針、月次運用計画の決定

投資政策委員会（原則月1回開催）において投資信託の基本運用方針に関する事項が審議・決定され、各運用部長において月次運用計画に関する事項が決定されます。

b. 運用の実行

月次運用計画に沿って、ファンド・マネージャーからトレーディング部に売買発注指示があり、売買が執行されます。

c. 運用のチェック等

・業務管理部において、運用上の諸リスクの管理および運用実績の評価等を行い、運用審査委員会にて報告・審議が行われます。

・法務・コンプライアンス部において、日次で有価証券等の取引内容のチェック・運用制限遵守のチェック等を実施し、その結果をコンプライアンス委員会および取締役会に報告を行っています。

会社の機構は2025年11月末日現在のものであり、今後変更となる場合があります。

2【事業の内容及び営業の概況】

「投資信託及び投資法人に関する法律」に定める投資信託委託会社である委託会社は、証券投資信託の設定を行うとともに「金融商品取引法」に定める金融商品取引業者としてその運用（投資運用業）を行っています。また「金融商品取引法」に定める投資助言業務および第二種金融商品取引業を行っています。

委託会社の運用する証券投資信託は2025年11月末日現在、238本であり、その純資産総額の合計は887,987百万円です（ただし、親投資信託を除きます。）。

| 種類 | 本数 | 純資産総額 |
|------------|------|------------|
| 追加型株式投資信託 | 105本 | 407,808百万円 |
| 単位型株式投資信託 | 85本 | 326,338百万円 |
| 単位型公社債投資信託 | 48本 | 153,841百万円 |
| 合計 | 238本 | 887,987百万円 |

3【委託会社等の経理状況】

1. 当社の財務諸表は、「財務諸表等の用語、様式及び作成方法に関する規則」（昭和38年大蔵省令第59号。以下「財務諸表等規則」という。）ならびに同規則第2条の規定に基づき、「金融商品取引業等に関する内閣府令」（平成19年8月6日内閣府令第52号）により作成しております。

また、当社の中間財務諸表は、財務諸表等規則ならびに同規則第282条及び第306条の規定に基づき、「金融商品取引業等に関する内閣府令」（平成19年8月6日内閣府令第52号）により作成しております。

2. 当社は、金融商品取引法第193条の2第1項の規定に基づき、第45期事業年度（2024年4月1日から2025年3月31日まで）の財務諸表について、EY新日本有限責任監査法人による監査を受けております。

また、金融商品取引法第193条の2第1項の規定に基づき、第46期中間会計期間（2025年4月1日から2025年9月30日まで）の中間財務諸表について、EY新日本有限責任監査法人による中間監査を受けております。

(1) 【貸借対照表】

| 区分 | 注記 番号 | 前事業年度 (2024年3月31日現在) | | 当事業年度 (2025年3月31日現在) | |
|---------------|----------|-------------------------|------------|-------------------------|------------|
| | | 内訳 (千円) | 金額 (千円) | 内訳 (千円) | 金額 (千円) |
| (資産の部) | | | | | |
| 流動資産 | | | | | |
| 1. 現金・預金 | | | 5,243,788 | | 5,454,528 |
| 2. 前払費用 | | | 84,385 | | 69,182 |
| 3. 未収入金 | | | 11 | | - |
| 4. 未収委託者報酬 | | | 786,210 | | 756,629 |
| 5. 未収運用受託報酬 | | | 372,799 | | 489,494 |
| 6. その他 | | | 28,389 | | 28,812 |
| 流動資産計 | | | 6,515,585 | | 6,798,648 |
| 固定資産 | | | | | |
| 1. 有形固定資産 | | | 80,377 | | 100,183 |
| (1) 建物 | 1 | 58,177 | | 53,959 | |
| (2) 器具備品 | 1 | 22,132 | | 46,174 | |
| (3) その他 | 1 | 67 | | 50 | |
| 2. 無形固定資産 | | | 59,615 | | 51,975 |
| (1) 電話加入権 | | 2,862 | | 2,862 | |
| (2) ソフトウェア | | 51,914 | | 40,444 | |
| (3) ソフトウェア仮勘定 | | 4,837 | | 8,668 | |
| 3. 投資その他の資産 | | | 377,814 | | 412,303 |
| (1) 投資有価証券 | | 73,082 | | 41,389 | |
| (2) 長期差入保証金 | | 94,383 | | 89,090 | |
| (3) 繰延税金資産 | | 201,452 | | 237,131 | |
| (4) 長期前払費用 | | 8,896 | | 44,692 | |
| 固定資産計 | | | 517,807 | | 564,462 |
| 資産合計 | | | 7,033,392 | | 7,363,110 |

| 区分 | 注記 番号 | 前事業年度 (2024年3月31日現在) | | 当事業年度 (2025年3月31日現在) | |
|---------------------|----------|-------------------------|------------|-------------------------|------------|
| | | 内訳 (千円) | 金額 (千円) | 内訳 (千円) | 金額 (千円) |
| (負債の部) | | | | | |
| 流動負債 | | | | | |
| 1. 預り金 | | | 8,230 | | 1,562 |
| 2. 未払金 | | | 313,073 | | 301,446 |
| (1) 未払収益分配金 | | 2,477 | | 2,752 | |
| (2) 未払償還金 | | 2 | | 2 | |
| (3) 未払手数料 | | 253,964 | | 238,844 | |
| (4) その他未払金 | | 56,629 | | 59,847 | |
| 3. 未払費用 | | | 383,553 | | 409,819 |
| 4. 未払法人税等 | | | 37,418 | | 99,440 |
| 5. 未払消費税等 | | | 47,112 | | 64,603 |
| 6. 賞与引当金 | | | 217,291 | | 262,025 |
| 7. 役員賞与引当金 | | | 9,000 | | 9,000 |
| 流動負債計 | | | 1,015,679 | | 1,147,897 |
| 固定負債 | | | | | |
| 1. 退職給付引当金 | | | 458,579 | | 470,763 |
| 2. 役員退職慰労引当金 | | | 9,625 | | 12,325 |
| 固定負債計 | | | 468,204 | | 483,088 |
| 負債合計 | | | 1,483,883 | | 1,630,985 |
| (純資産の部) | | | | | |
| 株主資本 | | | | | |
| 1. 資本金 | | | 1,100,000 | | 1,100,000 |
| 2. 資本剰余金 | | | 277,667 | | 277,667 |
| (1) 資本準備金 | | 277,667 | | 277,667 | |
| 3. 利益剰余金 | | | 4,160,606 | | 4,353,829 |
| (1) 利益準備金 | | 175,000 | | 175,000 | |
| (2) その他利益剰余金 | | | | | |
| 別途積立金 | | 3,137,790 | | 3,137,790 | |
| 繰越利益剰余金 | | 847,816 | | 1,041,039 | |
| 株主資本計 | | | 5,538,274 | | 5,731,497 |
| 評価・換算差額等 | | | | | |
| 1. その他有価証券評価 差額金 | | | 11,234 | | 627 |
| 評価・換算差額等計 | | | 11,234 | | 627 |
| 純資産合計 | | | 5,549,509 | | 5,732,125 |
| 負債・純資産合計 | | | 7,033,392 | | 7,363,110 |

(2) 【損益計算書】

| 区分 | 注記 番号 | 前事業年度 (自 2023年 4月 1日 至 2024年 3月 31日) | | 当事業年度 (自 2024年 4月 1日 至 2025年 3月 31日) | |
|-----------------|----------|--|------------|--|------------|
| | | 内訳 (千円) | 金額 (千円) | 内訳 (千円) | 金額 (千円) |
| 営業収益 | | | | | |
| 1. 委託者報酬 | | | 3,815,873 | | 3,919,250 |
| 2. 運用受託報酬 | | | 1,371,210 | | 1,854,086 |
| 3. 投資助言報酬 | | | 10,000 | | 10,000 |
| 4. その他営業収益 | | | 30,018 | | 30,931 |
| 営業収益計 | | | 5,227,102 | | 5,814,269 |
| 営業費用 | | | | | |
| 1. 支払手数料 | | | 1,314,653 | | 1,379,158 |
| 2. 広告宣伝費 | | | 449 | | 1,056 |
| 3. 調査費 | | | 1,462,653 | | 1,581,027 |
| (1) 調査費 | | 78,433 | | 80,482 | |
| (2) 委託調査費 | | 938,128 | | 997,135 | |
| (3) 情報機器関連費 | | 445,204 | | 502,485 | |
| (4) 図書費 | | 887 | | 923 | |
| 4. 委託計算費 | | | 202,225 | | 201,819 |
| 5. 営業雑経費 | | | 87,513 | | 89,830 |
| (1) 通信費 | | 8,752 | | 7,532 | |
| (2) 印刷費 | | 68,725 | | 71,381 | |
| (3) 協会費 | | 5,403 | | 5,768 | |
| (4) 諸会費 | | 4,632 | | 5,147 | |
| 営業費用計 | | | 3,067,495 | | 3,252,891 |
| 一般管理費 | | | | | |
| 1. 給料 | | | 1,182,195 | | 1,315,383 |
| (1) 役員報酬 | | 49,713 | | 52,212 | |
| (2) 給料・手当 | | 1,064,091 | | 1,176,113 | |
| (3) 賞与 | | 68,391 | | 87,058 | |
| 2. 法定福利費 | | | 202,434 | | 224,762 |
| 3. 退職金 | | | 3,089 | | 2,718 |
| 4. 福利厚生費 | | | 3,982 | | 4,986 |
| 5. 交際費 | | | 671 | | 470 |
| 6. 寄付金 | | | 21 | | - |
| 7. 旅費交通費 | | | 4,865 | | 8,207 |
| 8. 事務委託費 | | | 108,634 | | 101,257 |
| 9. 租税公課 | | | 75,603 | | 74,403 |
| 10. 不動産賃借料 | | | 156,478 | | 165,478 |
| 11. 退職給付費用 | | | 55,316 | | 58,910 |
| 12. 役員退職慰労引当金繰入 | | | 2,800 | | 2,700 |
| 13. 賞与引当金繰入 | | | 217,291 | | 262,025 |
| 14. 役員賞与引当金繰入 | | | 9,000 | | 9,000 |
| 15. 固定資産減価償却費 | | | 34,022 | | 44,996 |
| 16. 諸経費 | | | 48,013 | | 51,609 |
| 一般管理費計 | | | 2,104,422 | | 2,326,910 |
| 営業利益 | | | 55,185 | | 234,466 |

| 区分 | 注記 番号 | 前事業年度 (自 2023年4月1日 至 2024年3月31日) | | 当事業年度 (自 2024年4月1日 至 2025年3月31日) | |
|----------------|----------|--|------------|--|------------|
| | | 内訳 (千円) | 金額 (千円) | 内訳 (千円) | 金額 (千円) |
| 営業外収益 | | | | | |
| 1. 受取配当金 | | | 952 | | 983 |
| 2. 受取利息 | | | 31 | | 1,712 |
| 3. 助成金収入 | | | 500 | | 500 |
| 4. 時効成立分配金・償還金 | | | - | | 856 |
| 5. 雑収入 | | | 590 | | 539 |
| 営業外収益計 | | | 2,074 | | 4,591 |
| 営業外費用 | | | | | |
| 1. 為替差損 | | | 9,366 | | 1,886 |
| 2. 損失補填金 | | | - | | 478 |
| 3. 雑損失 | | | 171 | | 2 |
| 営業外費用計 | | | 9,537 | | 2,367 |
| 経常利益 | | | 47,722 | | 236,690 |
| 特別利益 | | | | | |
| 1. 投資有価証券売却益 | | | 12,192 | | 25,145 |
| 特別利益計 | | | 12,192 | | 25,145 |
| 特別損失 | | | | | |
| 1. 固定資産除却損 | 1 | | 251 | | 0 |
| 2. 投資有価証券評価損 | | | - | | 2,332 |
| 3. 投資有価証券売却損 | | | 2,551 | | 132 |
| 特別損失計 | | | 2,802 | | 2,465 |
| 税引前当期純利益 | | | 57,112 | | 259,370 |
| 法人税、住民税及び事業税 | | | 25,455 | | 97,144 |
| 法人税等調整額 | | | 175 | | 30,997 |
| 当期純利益 | | | 31,832 | | 193,223 |

（３）【株主資本等変動計算書】

前事業年度（自 2023年4月1日 至 2024年3月31日）

（単位：千円）

| | 株 主 資 本 | | | | | | | 株主資本 合計 |
|-----------------------------|-----------|-----------|-----------------|-----------|-----------|-------------|-----------------|------------|
| | 資本金 | 資 本 剰 余 金 | | 利 益 剰 余 金 | 利 益 剰 余 金 | | 株主資本 合計 | |
| | | 資本 準備金 | 資本 剰余金 合計 | | 利益 準備金 | その他利益剰余金 | | |
| | | | | | 別途 積立金 | 繰越利益 剰余金 | 利益 剰余金 合計 | |
| 当期首残高 | 1,100,000 | 277,667 | 277,667 | 175,000 | 3,137,790 | 815,983 | 4,128,773 | 5,506,441 |
| 当期変動額 | | | | | | | | |
| 当期純利益 | | | | | | 31,832 | 31,832 | 31,832 |
| 株主資本以外の 項目の当期 変動額（純額） | | | | | | | | |
| 当期変動額合計 | - | - | - | - | - | 31,832 | 31,832 | 31,832 |
| 当期末残高 | 1,100,000 | 277,667 | 277,667 | 175,000 | 3,137,790 | 847,816 | 4,160,606 | 5,538,274 |

| | 評価・換算差額等 | | 純資産 合計 |
|-------------------------|------------------|----------------|-----------|
| | その他有価証券 評価差額金 | 評価・換算 差額等合計 | |
| 当期首残高 | 2,025 | 2,025 | 5,508,466 |
| 当期変動額 | | | |
| 当期純利益 | | | 31,832 |
| 株主資本以外の項目の 当期変動額（純額） | 9,209 | 9,209 | 9,209 |
| 当期変動額合計 | 9,209 | 9,209 | 41,042 |
| 当期末残高 | 11,234 | 11,234 | 5,549,509 |

当事業年度（自 2024年4月1日 至 2025年3月31日）

（単位：千円）

| | 株 主 資 本 | | | | | | | 株主資本 合計 |
|-----------------------------|-----------|-----------|-----------------|-----------|-----------|-------------|-----------------|------------|
| | 資本金 | 資本剰余金 | | 利益 準備金 | その他利益剰余金 | | 利益 剰余金 合計 | |
| | | 資本 準備金 | 資本 剰余金 合計 | | 別途 積立金 | 繰越利益 剰余金 | | |
| 当期首残高 | 1,100,000 | 277,667 | 277,667 | 175,000 | 3,137,790 | 847,816 | 4,160,606 | 5,538,274 |
| 当期変動額 | | | | | | | | |
| 当期純利益 | | | | | | 193,223 | 193,223 | 193,223 |
| 株主資本以外の 項目の当期 変動額（純額） | | | | | | | | |
| 当期変動額合計 | - | - | - | - | - | 193,223 | 193,223 | 193,223 |
| 当期末残高 | 1,100,000 | 277,667 | 277,667 | 175,000 | 3,137,790 | 1,041,039 | 4,353,829 | 5,731,497 |

| | 評価・換算差額等 | | 純資産 合計 |
|-------------------------|------------------|----------------|-----------|
| | その他有価証券 評価差額金 | 評価・換算 差額等合計 | |
| 当期首残高 | 11,234 | 11,234 | 5,549,509 |
| 当期変動額 | | | |
| 当期純利益 | | | 193,223 |
| 株主資本以外の項目の 当期変動額（純額） | 10,607 | 10,607 | 10,607 |
| 当期変動額合計 | 10,607 | 10,607 | 182,616 |
| 当期末残高 | 627 | 627 | 5,732,125 |

注記事項

（重要な会計方針）

1. 有価証券の評価基準及び評価方法

（1）その他有価証券

市場価格のない株式等以外のもの

時価法を採用しております。（評価差額は全部純資産直入法により処理し、売却原価は移動平均法により算定しております。）

市場価格のない株式等

移動平均法に基づく原価法を採用しております。

2. 固定資産の減価償却の方法

(1) 有形固定資産

定率法を採用しております。ただし、1998年4月1日以降に取得した建物（建物附属設備を除く）並びに2016年4月1日以降に取得した建物附属設備については、定額法を採用しております。

なお、主な耐用年数は以下のとおりです。

| | |
|------|-------|
| 建物 | 3～50年 |
| 器具備品 | 2～15年 |
| その他 | 8年 |

(2) 無形固定資産

定額法を採用しております。

自社利用のソフトウェアについては、社内における見込利用可能期間（5年）に基づく定額法を採用しております。

3. 引当金の計上基準

(1) 賞与引当金

従業員賞与の支出に備えるため、支給見込額に基づき計上しております。

(2) 役員賞与引当金

役員賞与の支出に備えるため、当事業年度における支給見込額に基づき計上しております。

(3) 退職給付引当金

従業員の退職給付に備えるため、簡便法（期末自己都合要支給額を退職給付債務とする方法）により、期末要支給額を計上しております。

(4) 役員退職慰労引当金

役員の退職慰労金の支出に備えるため、内規に基づく期末要支給額を計上しております。

4. 収益及び費用の計上基準

(1) 委託者報酬

委託者報酬は、投資信託約款に基づき、一定の期間にわたる運用により履行義務が充足されると判断しているため、投資信託の日々の純資産総額に信託報酬率を乗じた金額で収益を認識しております。

委託者報酬に含まれる成功報酬については、投資信託約款に基づき対象となる投資信託の特定のパフォーマンス目標を上回る超過運用益に対する一定割合として認識されます。当該報酬は成功報酬を受領する権利が確定した時点で収益として認識しております。

（２）運用受託報酬

運用受託報酬は、投資一任契約に基づき、契約期間にわたる運用により履行義務が充足されると判断しているため、投資一任契約に基づき算出された計算基礎残高に投資顧問料率を乗じた金額で収益を認識しております。

運用受託報酬に含まれる成功報酬については、投資一任契約に基づき対象となる運用資産の特定のベンチマークまたはその他のパフォーマンス目標を上回る超過運用益に対する一定割合として認識されます。当該報酬は成功報酬を受領する権利が確定した時点で収益として認識しております。

（３）投資助言報酬

投資助言報酬は、投資顧問契約に基づき、契約期間にわたり均一の助言サービスを提供するものであるため、期間の経過に応じて履行義務が充足されると判断しており、役務を提供する期間にわたり収益を認識しております。

（未適用の会計基準等）

- ・「リースに関する会計基準」（企業会計基準第34号 2024年9月13日 企業会計基準委員会）
- ・「リースに関する会計基準の適用指針」（企業会計基準適用指針第33号 2024年9月13日 企業会計基準委員会） 等

（１）概要

企業会計基準委員会において、日本基準を国際的に整合性のあるものとする取組みの一環として、借手の全てのリースについて資産及び負債を認識するリースに関する会計基準の開発に向けて、国際的な会計基準を踏まえた検討が行われ、基本的な方針として、IFRS第16号の単一の会計処理モデルを基礎とするものの、IFRS第16号の全ての定めを採り入れるのではなく、主要な定めのみを採り入れることにより、簡素で利便性が高く、かつ、IFRS第16号の定めを個別財務諸表に用いても、基本的に修正が不要となることを目指したリース会計基準等が公表されました。

借手の会計処理として、借手のリースの費用配分の方法については、IFRS第16号と同様に、リースがファイナンス・リースであるかオペレーティング・リースであるかにかかわらず、全てのリースについて使用権資産に係る減価償却費及びリース負債に係る利息相当額を計上する単一の会計処理モデルが適用されます。

（２）適用予定日

2028年3月期の期首から適用します。

（３）当該会計基準等の適用による影響

「リースに関する会計基準」等の適用による財務諸表に与える影響については、現時点で評価中です。

（貸借対照表関係）

| 前事業年度 (2024年3月31日) | 当事業年度 (2025年3月31日) |
|--|--|
| 1 有形固定資産の減価償却累計額 建物 82,734千円 器具備品 130,925千円 その他 829千円 | 1 有形固定資産の減価償却累計額 建物 88,203千円 器具備品 145,733千円 その他 846千円 |

（損益計算書関係）

| 前事業年度 (自 2023年4月1日 至 2024年3月31日) | 当事業年度 (自 2024年4月1日 至 2025年3月31日) |
|---|---|
| 1 固定資産除却損の内訳は次のとおりです。 器具備品 9千円 ソフトウェア 241千円 | 1 固定資産除却損の内訳は次のとおりです。 器具備品 0千円 ソフトウェア -千円 |

（株主資本等変動計算書関係）

前事業年度（自 2023年4月1日 至 2024年3月31日）

1．発行済株式に関する事項

| 株式の種類 | 当事業年度期首 | 増加 | 減少 | 当事業年度末 |
|----------|---------|----|----|--------|
| 普通株式(千株) | 1,082 | - | - | 1,082 |

2．配当に関する事項

（1）配当金支払額

該当事項はありません。

（2）基準日が当事業年度に属する配当のうち、配当の効力発生日が翌事業年度となるもの

該当事項はありません。

当事業年度（自 2024年4月1日 至 2025年3月31日）

1．発行済株式に関する事項

| 株式の種類 | 当事業年度期首 | 増加 | 減少 | 当事業年度末 |
|----------|---------|----|----|--------|
| 普通株式(千株) | 1,082 | - | - | 1,082 |

2．配当に関する事項

（1）配当金支払額

該当事項はありません。

（2）基準日が当事業年度に属する配当のうち、配当の効力発生日が翌事業年度となるもの

該当事項はありません。

（金融商品関係）

1．金融商品の状況に関する事項

（1）金融商品に対する取組方針

当社では、資金運用については原則として預金等の資産を中心に投資する方針であり、有価証券の取得を行う場合には、投機的な取引は行いません。

また、資金調達については、主に金融機関からの借入による方針です。

（2）金融商品の内容及びそのリスク

未収委託者報酬及び未収運用受託報酬は顧客の信用リスクに晒されておりますが、主に信託銀行により分別管理が行われている信託財産から支弁されており、当該リスクの影響は軽微です。

投資有価証券は、主に非上場株式及び投資信託です。非上場株式は業務上の関係維持を目的として保有しており、定期的に発行体の財務状況等の把握を行っております。投資信託は当社が設定する投資信託を商品性の維持等を目的に取得しているものであり、市場価格等の変動リスクに晒されております。

未払金、未払費用は、ほとんどが1年以内の支払期日です。

（3）金融商品に係るリスク管理体制

当社は、「リスク管理基本方針」にて各種リスクの基本的考え方を定めており、「財務リスク管理規程」によって、財務リスク（資金繰りリスク、信用リスク、価格変動リスク）の管理方法を定めております。財務リスクの状況は、月次で開催されるリスク管理委員会にてモニタリングが行われます。

2. 金融商品の時価等に関する事項

前事業年度（2024年3月31日）

貸借対照表計上額、時価及びこれらの差額については、次のとおりです。市場価格のない株式等は、次表に含めておりません（注1）参照）。また、現金については現金であること、並びに預金、未収委託者報酬、未収運用受託報酬、未払金及び未払費用は、短期間で決済されるため時価が帳簿価額に近似するものであることから、注記を省略しております。

（単位：千円）

| | 貸借対照表計上額 | 時価 | 差額 |
|-------------------|----------|--------|----|
| 投資有価証券 その他有価証券 | 42,882 | 42,882 | - |
| 資産計 | 42,882 | 42,882 | - |

（注1）市場価格のない株式等の貸借対照表計上額は次のとおりであり、上表の「その他有価証券」には含めておりません。これらについては、「金融商品の時価等の開示に関する適用指針」（企業会計基準適用指針第19号 2020年3月31日）第5項に従い、3. 金融商品の時価のレベルごとの内訳等に関する事項で開示している表中には含めておりません。

（単位：千円）

| 区分 | 貸借対照表計上額 |
|-------|----------|
| 非上場株式 | 30,200 |
| 合計 | 30,200 |

（注2）金銭債権及び満期がある有価証券の決算日後の償還予定額

（単位：千円）

| | 1年以内 | 1年超5年以内 | 5年超 |
|--------------------------------------|-----------|---------|-----|
| 現金・預金 | 5,243,788 | - | - |
| 未収委託者報酬 | 786,210 | - | - |
| 未収運用受託報酬 | 372,799 | - | - |
| 投資有価証券 その他有価証券のうち 満期があるもの(その他) | 30,063 | 12,819 | - |
| 合計 | 6,432,861 | 12,819 | - |

当事業年度（2025年3月31日）

貸借対照表計上額、時価及びこれらの差額については、次のとおりです。市場価格のない株式等は、次表に含めておりません（注1）参照）。また、現金については現金であること、並びに預金、未収委託者報酬、未収運用受託報酬、未払金及び未払費用は、短期間で決済されるため時価が帳簿価額に近似するものであることから、注記を省略しております。

（単位：千円）

| | 貸借対照表計上額 | 時価 | 差額 |
|------------------|----------|--------|----|
| 投資有価証券 其他有価証券 | 11,189 | 11,189 | - |
| 資産計 | 11,189 | 11,189 | - |

（注1）市場価格のない株式等の貸借対照表計上額は次のとおりであり、上表の「其他有価証券」には含めておりません。これらについては、「金融商品の時価等の開示に関する適用指針」（企業会計基準適用指針第19号 2020年3月31日）第5項に従い、3．金融商品の時価のレベルごとの内訳等に関する事項で開示している表中には含めておりません。

（単位：千円）

| 区分 | 貸借対照表計上額 |
|-------|----------|
| 非上場株式 | 30,200 |
| 合計 | 30,200 |

（注2）金銭債権及び満期がある有価証券の決算日後の償還予定額

（単位：千円）

| | 1年以内 | 1年超5年以内 | 5年超 |
|-------------------------------------|-----------|---------|-----|
| 現金・預金 | 5,454,528 | - | - |
| 未収委託者報酬 | 756,629 | - | - |
| 未収運用受託報酬 | 489,494 | - | - |
| 投資有価証券 其他有価証券のうち 満期があるもの(その他) | 9,994 | 1,194 | - |
| 合計 | 6,710,647 | 1,194 | - |

3．金融商品の時価のレベルごとの内訳等に関する事項

金融商品の時価を、時価の算定に係るインプットの観察可能性及び重要性に応じて以下の3つのレベルに分類しております。

レベル1の時価：観察可能な時価の算定に係るインプットのうち、活発な市場において形成される当該時価の算定の対象となる資産または負債に関する相場価格により算定した時価

レベル2の時価：観察可能な時価の算定に係るインプットのうち、レベル1のインプット以外の時価の算定に係るインプットを用いて算定した時価

レベル3の時価：観察できない時価の算定に係るインプットを使用して算定した時価

時価の算定に重要な影響を与えるインプットを複数使用している場合には、それらのインプットがそれぞれ属するレベルのうち、時価の算定における優先順位が最も低いレベルに時価を分類しております。

前事業年度（2024年3月31日）

（1）時価で貸借対照表に計上している金融商品

（単位：千円）

| | 時価 | | | |
|---------|------|--------|------|--------|
| | レベル1 | レベル2 | レベル3 | 合計 |
| 投資有価証券 | | | | |
| その他有価証券 | - | 42,882 | - | 42,882 |
| 資産計 | - | 42,882 | - | 42,882 |

（注）時価の算定に用いた評価技法及び時価の算定に係るインプットの説明

投資有価証券

市場における取引価格が存在しない投資信託については基準価額を時価とし、レベル2の時価に分類しております。

（2）時価で貸借対照表に計上している金融商品以外の金融商品

該当事項はありません。

当事業年度（2025年3月31日）

（1）時価で貸借対照表に計上している金融商品

（単位：千円）

| | 時価 | | | |
|---------|------|--------|------|--------|
| | レベル1 | レベル2 | レベル3 | 合計 |
| 投資有価証券 | | | | |
| その他有価証券 | - | 11,189 | - | 11,189 |
| 資産計 | - | 11,189 | - | 11,189 |

（注）時価の算定に用いた評価技法及び時価の算定に係るインプットの説明

投資有価証券

市場における取引価格が存在しない投資信託については基準価額を時価とし、レベル2の時価に分類しております。

（2）時価で貸借対照表に計上している金融商品以外の金融商品

該当事項はありません。

（有価証券関係）

前事業年度（2024年3月31日）

1. その他有価証券

その他有価証券の当事業年度の売却額は130,345千円であり、売却益の合計額は12,192千円、売却損の合計額は2,551千円です。また、その他有価証券において、種類ごとの貸借対照表計上額、取得原価及びこれらの差額については、次のとおりです。

（単位：千円）

| | 種類（*） | 貸借対照表計上額 | 取得原価 | 差額 |
|----------------------|--------|----------|--------|--------|
| 貸借対照表計上額が取得原価を超えるもの | （1）その他 | 37,430 | 20,089 | 17,340 |
| | 小計 | 37,430 | 20,089 | 17,340 |
| 貸借対照表計上額が取得原価を超えないもの | （1）その他 | 5,451 | 6,599 | 1,147 |
| | 小計 | 5,451 | 6,599 | 1,147 |
| 合計 | | 42,882 | 26,689 | 16,193 |

（*）当事業年度において、保有目的が変更となった有価証券はありません。

2. 減損処理を行った有価証券

該当事項はありません。

当事業年度（2025年3月31日）

1. その他有価証券

その他有価証券の当事業年度の売却額は52,645千円であり、売却益の合計額は25,145千円、売却損の合計額は132千円です。また、その他有価証券において、種類ごとの貸借対照表計上額、取得原価及びこれらの差額については、次のとおりです。

（単位：千円）

| | 種類（*） | 貸借対照表計上額 | 取得原価 | 差額 |
|----------------------|--------|----------|--------|-------|
| 貸借対照表計上額が取得原価を超えるもの | （1）その他 | 5,560 | 4,442 | 1,117 |
| | 小計 | 5,560 | 4,442 | 1,117 |
| 貸借対照表計上額が取得原価を超えないもの | （1）その他 | 5,628 | 5,841 | 213 |
| | 小計 | 5,628 | 5,841 | 213 |
| 合計 | | 11,189 | 10,284 | 904 |

（*）当事業年度において、保有目的が変更となった有価証券はありません。

2. 減損処理を行った有価証券

当事業年度において、投資有価証券について2,332千円（その他有価証券の投資信託2,332千円）減損処理を行っております。

（収益認識関係）

1．顧客との契約から生じる収益を分解した情報

（単位：千円）

| | 前事業年度 (自 2023年 4月 1日 至 2024年 3月 31日) | 当事業年度 (自 2024年 4月 1日 至 2025年 3月 31日) |
|-----------|--|--|
| 1．委託者報酬 | 3,815,873 | 3,919,250 |
| 2．運用受託報酬 | 1,371,210 | 1,854,086 |
| 3．投資助言報酬 | 10,000 | 10,000 |
| 4．その他営業収益 | 30,018 | 30,931 |
| 合計 | 5,227,102 | 5,814,269 |

2．顧客との契約から生じる収益を理解するための基礎となる情報

「重要な会計方針 4．収益及び費用の計上基準」に記載のとおりです。

（退職給付関係）

前事業年度（自 2023年 4月 1日 至 2024年 3月 31日）

1．採用している退職給付制度の概要

当社は、確定給付型の制度として退職一時金制度を設けております。また、確定拠出型の制度として確定拠出年金制度を設けております。

当社が有する退職一時金制度は、簡便法により退職給付引当金及び退職給付費用を計算しております。

2．確定給付制度

（1）簡便法を適用した制度の、退職給付引当金の期首残高と期末残高の調整表

| | |
|--------------|-----------|
| 退職給付引当金の期首残高 | 459,728千円 |
| 退職給付費用 | 42,636千円 |
| 退職給付の支払額 | 43,785千円 |
| 退職給付引当金の期末残高 | 458,579千円 |

（2）退職給付債務及び年金資産の期末残高と貸借対照表に計上された退職給付引当金及び前払年金費用の調整表

| | |
|---------------------|-----------|
| 退職一時金制度の退職給付債務 | 458,579千円 |
| 貸借対照表に計上された負債と資産の純額 | 458,579千円 |
| 退職給付引当金 | 458,579千円 |
| 貸借対照表に計上された負債と資産の純額 | 458,579千円 |

（3）退職給付費用

| | |
|----------------|----------|
| 簡便法で計算した退職給付費用 | 46,017千円 |
|----------------|----------|

（注）退職給付費用には株式会社 T & D ホールディングスからの出向者に対する当社負担分を含めております。

3．確定拠出制度

| | |
|--------------|---------|
| 確定拠出制度への要拠出額 | 9,299千円 |
|--------------|---------|

当事業年度（自 2024年4月1日 至 2025年3月31日）

1. 採用している退職給付制度の概要

当社は、確定給付型の制度として退職一時金制度を設けております。また、確定拠出型の制度として確定拠出年金制度を設けております。

当社が有する退職一時金制度は、簡便法により退職給付引当金及び退職給付費用を計算しております。

2. 確定給付制度

(1) 簡便法を適用した制度の、退職給付引当金の期首残高と期末残高の調整表

| | |
|-----------------|-----------------|
| 退職給付引当金の期首残高 | 458,579千円 |
| 退職給付費用 | 40,956千円 |
| <u>退職給付の支払額</u> | <u>28,772千円</u> |
| 退職給付引当金の期末残高 | 470,763千円 |

(2) 退職給付債務及び年金資産の期末残高と貸借対照表に計上された退職給付引当金及び前払年金費用の調整表

| | |
|----------------------------|------------------|
| <u>退職一時金制度の退職給付債務</u> | <u>470,763千円</u> |
| <u>貸借対照表に計上された負債と資産の純額</u> | <u>470,763千円</u> |

| | |
|----------------------------|------------------|
| <u>退職給付引当金</u> | <u>470,763千円</u> |
| <u>貸借対照表に計上された負債と資産の純額</u> | <u>470,763千円</u> |

(3) 退職給付費用

| | |
|----------------|----------|
| 簡便法で計算した退職給付費用 | 47,420千円 |
|----------------|----------|

（注）退職給付費用には株式会社 T & D ホールディングスからの出向者に対する当社負担分を含めております。

3. 確定拠出制度

| | |
|--------------|----------|
| 確定拠出制度への要拠出額 | 11,489千円 |
|--------------|----------|

(税効果会計関係)

1 . 繰延税金資産及び繰延税金負債の発生の主な原因別の内訳

| | 前事業年度 (2024年 3 月31日) | 当事業年度 (2025年 3 月31日) |
|-----------------------|---------------------------|---------------------------|
| | (単位 : 千円) | (単位 : 千円) |
| (繰延税金資産) | | |
| 税務上の繰越欠損金 (注 1) | 14,253 | 3,226 |
| 賞与引当金 | 66,534 | 80,232 |
| 未払社会保険料 | 11,064 | 13,143 |
| 未払事業税 | 4,994 | 6,751 |
| 退職給付引当金 | 143,364 | 151,874 |
| 連結納税加入に伴う有価証券時価評価益 | 15,061 | 15,504 |
| その他 | 24,800 | 25,431 |
| 小計 | 280,072 | 296,163 |
| 税務上の繰越欠損金に係る評価性引当額 | 14,201 | 249 |
| 将来減算一時差異等の合計に係る評価性引当額 | 59,459 | 58,505 |
| 評価性引当額小計 | 73,661 | 58,754 |
| 繰延税金資産計 | 206,411 | 237,408 |
| (繰延税金負債) | | |
| その他有価証券評価差額金 | 4,958 | 277 |
| 繰延税金負債計 | 4,958 | 277 |
| 繰延税金資産の純額 | 201,452 | 237,131 |

(注 1) 税務上の繰越欠損金及びその繰延税金資産の繰越期限別の金額

前事業年度（2024年3月31日）

（単位：千円）

| | 1年以内 | 1年超5年以内 | 5年超 | 合計 |
|--------------|------|---------|--------|--------|
| 税務上の繰越欠損金（*） | - | - | 14,253 | 14,253 |
| 評価性引当額 | - | - | 14,201 | 14,201 |
| 繰延税金資産 | - | - | 52 | 52 |

（*）税務上の繰越欠損金は、法定実効税率を乗じた額です。

（*）税務上の繰越欠損金14,253千円（法定実効税率を乗じた額）の一部について、繰延税金資産52千円を計上してあります。当該繰延税金資産を計上した税務上の繰越欠損金は、将来の課税所得の見込等により回収可能と判断し評価性引当額を認識していません。

当事業年度（2025年3月31日）

（単位：千円）

| | 1年以内 | 1年超5年以内 | 5年超 | 合計 |
|--------------|------|---------|-------|-------|
| 税務上の繰越欠損金（*） | - | - | 3,226 | 3,226 |
| 評価性引当額 | - | - | 249 | 249 |
| 繰延税金資産 | - | - | 2,977 | 2,977 |

（*）税務上の繰越欠損金は、法定実効税率を乗じた額です。

（*）税務上の繰越欠損金3,226千円（法定実効税率を乗じた額）の一部について、繰延税金資産2,977千円を計上してあります。当該繰延税金資産を計上した税務上の繰越欠損金は、将来の課税所得の見込等により回収可能と判断し評価性引当額を認識していません。

2. 法定実効税率と税効果会計適用後の法人税率との差異の原因となった主要な項目別の内訳

| 前事業年度（2024年3月31日） | | 当事業年度（2025年3月31日） | |
|--------------------|-------|--------------------|-------|
| 法定実効税率 | 30.6% | 法定実効税率 | 30.6% |
| (調整) | | (調整) | |
| 交際費等永久に損金に算入されない項目 | 2.8% | 交際費等永久に損金に算入されない項目 | 0.9% |
| 住民税均等割 | 4.0% | 住民税均等割 | 1.0% |
| 評価性引当額の増減 | 4.7% | 評価性引当額の増減 | 5.7% |
| 所得税額控除 | 1.4% | 所得税額控除 | 0.2% |
| その他 | 0.7% | その他 | 1.5% |
| 税効果会計適用後の法人税率の負担率 | 44.2% | 税効果会計適用後の法人税率の負担率 | 25.5% |

3. グループ通算制度の適用

当社は、グループ通算制度を適用しております。また、「グループ通算制度を適用する場合の会計処理及び開示に関する取扱い」（実務対応報告第42号 2021年8月12日）に従って、法人税及び地方法人税の会計処理又はこれらに関する税効果会計の会計処理並びに開示を行っております。

4. 法人税等の税率の変更による繰延税金資産及び繰延税金負債の金額の修正

「所得税法等の一部を改正する法律」（令和7年法律第13号）が2025年3月31日に国会で成立したことに伴い、2026年4月1日に開始する事業年度より、「防衛特別法人税」の課税が行われることになりました。

これに伴い、2026年4月1日に開始する事業年度以降に解消が見込まれる一時差異等に係る繰延税金資産及び繰延税金負債については、法定実効税率を30.6%から31.5%に変更し計算しております。

この変更により、当事業年度の繰延税金資産の金額（繰延税金負債の金額を控除した金額）は4,051千円増加し、法人税等調整額が4,051千円減少しております。

（セグメント情報等）

1. セグメント情報

当社は投資運用業の単一セグメントであるため、記載を省略しております。

2. 関連情報

前事業年度（自 2023年4月1日 至 2024年3月31日）

（1）製品及びサービスごとの情報

当社の製品及びサービス区分の決定方法は、損益計算書の営業収益各項目の区分と同一であることから、製品及びサービスごとの営業収益の記載を省略しております。

（2）地域ごとの情報

営業収益

本邦の外部顧客への営業収益に区分した金額が損益計算書の営業収益の90%を超えるため、地域ごとの営業収益の記載を省略しております。

有形固定資産

本邦に所在している有形固定資産の金額が貸借対照表の有形固定資産の金額の90%を超えるため、地域ごとの有形固定資産の記載を省略しております。

(3) 主要な顧客ごとの情報

外部顧客への営業収益のうち、損益計算書の営業収益の10%以上を占める相手先は次のとおりです。

(単位：千円)

| 顧客の名称又は氏名 | 営業収益 |
|------------|---------|
| 大同生命保険株式会社 | 630,330 |

当事業年度（自 2024年4月1日 至 2025年3月31日）

(1) 製品及びサービスごとの情報

当社の製品及びサービス区分の決定方法は、損益計算書の営業収益各項目の区分と同一であることから、製品及びサービスごとの営業収益の記載を省略しております。

(2) 地域ごとの情報

営業収益

本邦の外部顧客への営業収益に区分した金額が損益計算書の営業収益の90%を超えるため、地域ごとの営業収益の記載を省略しております。

有形固定資産

本邦に所在している有形固定資産の金額が貸借対照表の有形固定資産の金額の90%を超えるため、地域ごとの有形固定資産の記載を省略しております。

(3) 主要な顧客ごとの情報

外部顧客への営業収益のうち、損益計算書の営業収益の10%以上を占める相手先は次のとおりです。

(単位：千円)

| 顧客の名称又は氏名 | 営業収益 |
|------------|---------|
| 大同生命保険株式会社 | 946,430 |

(関連当事者との取引)

1. 関連当事者との取引

(1) 財務諸表提出会社の親会社及び主要株主（会社等の場合に限る。）等

前事業年度（自 2023年4月1日 至 2024年3月31日）

| 種類 | 会社等の名称又は氏名 | 所在地 | 資本金又は出資金 (百万円) | 事業の内容又は職業 | 議決権等の所有(被所有) 割合(%) | 関連当事者との関係 | 取引の内容 | 取引金額 (千円) | 科目 | 期末残高 (千円) |
|-----|--------------------|--------|-------------------|-----------|-----------------------|-----------|-------------------------|--------------|-----|--------------|
| 親会社 | (株)T&D ホールディングス | 東京都中央区 | 207,111 | 持株会社 | (被所有) 直接 100 | 経営管理 | グループ通算制度に伴う支払予定額 (*) | 124 | 未払金 | 124 |

(注) 取引条件及び取引条件の決定方針等

(*) グループ通算制度による法人税額のうち当社の通算税効果額であり、親会社への支払予定額です。

当事業年度（自 2024年4月1日 至 2025年3月31日）

| 種類 | 会社等の名称又は氏名 | 所在地 | 資本金又は出資金 (百万円) | 事業の内容又は職業 | 議決権等の所有(被所有) 割合(%) | 関連当事者との関係 | 取引の内容 | 取引金額 (千円) | 科目 | 期末残高 (千円) |
|-----|--------------------|--------|-------------------|-----------|-----------------------|-----------|-------------------------|--------------|-----|--------------|
| 親会社 | (株)T&D ホールディングス | 東京都中央区 | 207,111 | 持株会社 | (被所有) 直接 100 | 経営管理 | グループ通算制度に伴う支払予定額 (*) | 1,018 | 未払金 | 1,018 |

(注) 取引条件及び取引条件の決定方針等

(*) グループ通算制度による法人税額のうち当社の通算税効果額であり、親会社への支払予定額です。

(2) 財務諸表提出会社と同一の親会社をもつ会社等

前事業年度（自 2023年4月1日 至 2024年3月31日）

| 種類 | 会社等の名称又は氏名 | 所在地 | 資本金又は出資金 (百万円) | 事業の内容又は職業 | 議決権等の所有(被所有) 割合(%) | 関連当事者との関係 | 取引の内容 | 取引金額 (千円) | 科目 | 期末残高 (千円) |
|---------|------------|-------|-------------------|-----------|-----------------------|-----------|-----------|--------------|----------|--------------|
| 親会社の子会社 | 大同生命保険(株) | 大阪市西区 | 110,000 | 生命保険業 | - | 投資一任契約の締結 | 投資一任契約(*) | 589,853 | 未収運用受託報酬 | 161,495 |

(注) 取引条件及び取引条件の決定方針等

(*) 投資一任契約にかかる報酬については、運用の種類・受託資産の規模等を勘案し総合的に決定しております。

当事業年度（自 2024年4月1日 至 2025年3月31日）

| 種類 | 会社等の名称又は氏名 | 所在地 | 資本金又は出資金 (百万円) | 事業の内容又は職業 | 議決権等の所有(被所有) 割合(%) | 関連当事者との関係 | 取引の内容 | 取引金額 (千円) | 科目 | 期末残高 (千円) |
|---------|------------|-------|-------------------|-----------|-----------------------|-----------|-----------|--------------|----------|--------------|
| 親会社の子会社 | 大同生命保険(株) | 大阪市西区 | 110,000 | 生命保険業 | - | 投資一任契約の締結 | 投資一任契約(*) | 902,619 | 未収運用受託報酬 | 284,245 |

(注) 取引条件及び取引条件の決定方針等

(*) 投資一任契約にかかる報酬については、運用の種類・受託資産の規模等を勘案し総合的に決定しております。

2. 親会社又は重要な関連会社に関する注記

(1) 親会社情報

株式会社T & Dホールディングス（東京証券取引所に上場）

(1株当たり情報)

| 前事業年度 (自 2023年4月1日 至 2024年3月31日) | | 当事業年度 (自 2024年4月1日 至 2025年3月31日) | |
|---|-----------|---|-----------|
| 1株当たり純資産額 | 5,126.56円 | 1株当たり純資産額 | 5,295.26円 |
| 1株当たり当期純利益 | 29.40円 | 1株当たり当期純利益 | 178.49円 |
| なお、潜在株式調整後1株当たり当期純利益については、潜在株式が存在しないため記載していません。 | | なお、潜在株式調整後1株当たり当期純利益については、潜在株式が存在しないため記載していません。 | |
| 1株当たり当期純利益の算定上の基礎 | | 1株当たり当期純利益の算定上の基礎 | |
| 当期純利益（千円） | 31,832 | 当期純利益（千円） | 193,223 |
| 普通株主に帰属しない金額（千円） | - | 普通株主に帰属しない金額（千円） | - |
| 普通株式に係る当期純利益（千円） | 31,832 | 普通株式に係る当期純利益（千円） | 193,223 |
| 普通株式の期中平均株式数（千株） | 1,082 | 普通株式の期中平均株式数（千株） | 1,082 |

(重要な後発事象)

該当事項はありません。

中間財務諸表

(1) 中間貸借対照表

| 区分 | 注記 番号 | 当中間会計期間 (2025年9月30日現在) | |
|---------------|----------|---------------------------|------------|
| | | 内訳 (千円) | 金額 (千円) |
| (資産の部) | | | |
| 流動資産 | | | |
| 1. 現金・預金 | | | 5,120,678 |
| 2. 前払費用 | | | 127,934 |
| 3. 未収入金 | | | 30,623 |
| 4. 未収委託者報酬 | | | 682,745 |
| 5. 未収運用受託報酬 | | | 574,214 |
| 6. その他 | | | 17,623 |
| 流動資産計 | | | 6,553,819 |
| 固定資産 | | | |
| 1. 有形固定資産 | | | 133,969 |
| (1) 建物 | 1 | 51,970 | |
| (2) 器具備品 | 1 | 81,951 | |
| (3) その他 | 1 | 47 | |
| 2. 無形固定資産 | | | 44,397 |
| (1) 電話加入権 | | 2,862 | |
| (2) ソフトウェア | | 33,545 | |
| (3) ソフトウェア仮勘定 | | 7,988 | |
| 3. 投資その他の資産 | | | 380,079 |
| (1) 投資有価証券 | | 31,470 | |
| (2) 長期差入保証金 | | 87,326 | |
| (3) 繰延税金資産 | | 192,433 | |
| (4) 長期前払費用 | | 68,849 | |
| 固定資産計 | | | 558,446 |
| 資産合計 | | | 7,112,266 |

| 区分 | 注記 番号 | 当中間会計期間 (2025年9月30日現在) | |
|-----------------|----------|---------------------------|------------|
| | | 内訳 (千円) | 金額 (千円) |
| (負債の部) | | | |
| 流動負債 | | | |
| 1. 預り金 | | | 1,280 |
| 2. 未払金 | | | 296,923 |
| (1) 未払収益分配金 | | 2,752 | |
| (2) 未払手数料 | | 237,481 | |
| (3) その他未払金 | | 56,689 | |
| 3. 未払費用 | | | 387,907 |
| 4. 未払法人税等 | | | 13,538 |
| 5. 未払消費税等 | 2 | | 34,852 |
| 6. 賞与引当金 | | | 148,611 |
| 7. 役員賞与引当金 | | | 2,500 |
| 流動負債計 | | | 885,615 |
| 固定負債 | | | |
| 1. 退職給付引当金 | | | 458,350 |
| 2. 役員退職慰労引当金 | | | 2,800 |
| 固定負債計 | | | 461,150 |
| 負債合計 | | | 1,346,765 |
| (純資産の部) | | | |
| 株主資本 | | | |
| 1. 資本金 | | | 1,100,000 |
| 2. 資本剰余金 | | | 277,667 |
| (1) 資本準備金 | | 277,667 | |
| 3. 利益剰余金 | | | 4,387,643 |
| (1) 利益準備金 | | 175,000 | |
| (2) その他利益剰余金 | | | |
| 別途積立金 | | 3,137,790 | |
| 繰越利益剰余金 | | 1,074,853 | |
| 株主資本計 | | | 5,765,311 |
| 評価・換算差額等 | | | |
| 1. その他有価証券評価差額金 | | | 189 |
| 評価・換算差額等計 | | | 189 |
| 純資産合計 | | | 5,765,500 |
| 負債・純資産合計 | | | 7,112,266 |

(2) 中間損益計算書

| 区分 | 注記 番号 | 当中間会計期間 (自 2025年4月1日 至 2025年9月30日) | |
|-----------------|----------|--|------------|
| | | 内訳 (千円) | 金額 (千円) |
| 営業収益 | | | |
| 1. 委託者報酬 | | | 1,738,321 |
| 2. 運用受託報酬 | | | 945,848 |
| 3. 投資助言報酬 | | | 5,010 |
| 4. その他営業収益 | | | 7,375 |
| 営業収益計 | | | 2,696,556 |
| 営業費用 | | | |
| 1. 支払手数料 | | | 619,873 |
| 2. 広告宣伝費 | | | 2,436 |
| 3. 調査費 | | | 713,365 |
| (1) 調査費 | | 48,233 | |
| (2) 委託調査費 | | 400,436 | |
| (3) 情報機器関連費 | | 264,322 | |
| (4) 図書費 | | 372 | |
| 4. 委託計算費 | | | 96,461 |
| 5. 営業雑経費 | | | 42,487 |
| (1) 通信費 | | 4,009 | |
| (2) 印刷費 | | 32,488 | |
| (3) 協会費 | | 3,246 | |
| (4) 諸会費 | | 2,742 | |
| 営業費用計 | | | 1,474,624 |
| 一般管理費 | | | |
| 1. 給料 | | | 625,510 |
| (1) 役員報酬 | | 21,304 | |
| (2) 給料・手当 | | 594,337 | |
| (3) 賞与 | | 9,869 | |
| 2. 法定福利費 | | | 103,749 |
| 3. 退職金 | | | 2,054 |
| 4. 福利厚生費 | | | 2,933 |
| 5. 交際費 | | | 155 |
| 6. 旅費交通費 | | | 5,430 |
| 7. 事務委託費 | | | 74,768 |
| 8. 租税公課 | | | 35,852 |
| 9. 不動産賃借料 | | | 82,739 |
| 10. 退職給付費用 | | | 29,454 |
| 11. 役員退職慰労引当金繰入 | | | 975 |
| 12. 賞与引当金繰入 | | | 148,611 |
| 13. 役員賞与引当金繰入 | | | 2,500 |
| 14. 固定資産減価償却費 | 1 | | 27,286 |
| 15. 諸経費 | | | 32,188 |
| 一般管理費計 | | | 1,174,209 |
| 営業利益 | | | 47,722 |

| 区分 | 注記 番号 | 当中間会計期間 (自 2025年 4月 1日 至 2025年 9月30日) | |
|--------------|----------|---|------------|
| | | 内訳 (千円) | 金額 (千円) |
| 営業外収益 | | | |
| 1. 受取配当金 | | | 980 |
| 2. 受取利息 | | | 2,015 |
| 3. 雑収入 | | | 1,205 |
| 営業外収益計 | | | 4,201 |
| 営業外費用 | | | |
| 1. 為替差損 | | | 2,262 |
| 2. 雑損失 | | | 14 |
| 営業外費用計 | | | 2,276 |
| 経常利益 | | | 49,647 |
| 特別利益 | | | |
| 1. 投資有価証券売却益 | | | 1,362 |
| 特別利益計 | | | 1,362 |
| 特別損失 | | | |
| 1. 投資有価証券売却損 | | | 1,071 |
| 特別損失計 | | | 1,071 |
| 税引前中間純利益 | | | 49,938 |
| 法人税、住民税及び事業税 | | | 28,766 |
| 法人税等調整額 | | | 44,891 |
| 中間純利益 | | | 33,813 |

(3) 中間株主資本等変動計算書

当中間会計期間（自 2025年4月1日 至 2025年9月30日）

（単位：千円）

| | 株 主 資 本 | | | | | | | 株主資本 合計 |
|-----------------------|-----------|-----------|-----------------|-----------|-------------|-------------|-------------|------------|
| | 資本金 | 資本剰余金 | | 利益 準備金 | 利益剰余金 | | 利益剰余金 合計 | |
| | | 資本 準備金 | 資本 剰余金 合計 | | その他利益剰余金 | 利益剰余金 合計 | | |
| | | | | 別途 積立金 | 繰越利益 剰余金 | | | |
| 当期首残高 | 1,100,000 | 277,667 | 277,667 | 175,000 | 3,137,790 | 1,041,039 | 4,353,829 | 5,731,497 |
| 当中間期変動額 | | | | | | | | |
| 中間純利益 | | | | | | 33,813 | 33,813 | 33,813 |
| 株主資本以外の項目の当中間期変動額（純額） | | | | | | | | |
| 当中間期変動額合計 | - | - | - | - | - | 33,813 | 33,813 | 33,813 |
| 当中間期末残高 | 1,100,000 | 277,667 | 277,667 | 175,000 | 3,137,790 | 1,074,853 | 4,387,643 | 5,765,311 |

| | 評価・換算差額等 | | 純資産 合計 |
|-----------------------|------------------|----------------|-----------|
| | その他有価証券 評価差額金 | 評価・換算差額等 合計 | |
| 当期首残高 | | 627 | 5,732,125 |
| 当中間期変動額 | | | |
| 中間純利益 | | | 33,813 |
| 株主資本以外の項目の当中間期変動額（純額） | | 438 | 438 |
| 当中間期変動額合計 | | 438 | 33,375 |
| 当中間期末残高 | | 189 | 5,765,500 |

注記事項

（重要な会計方針）

1．有価証券の評価基準及び評価方法

(1) その他有価証券

市場価格のない株式等以外のもの

時価法を採用しております。（評価差額は全部純資産直入法により処理し、売却原価は移動平均法により算定しております。）

市場価格のない株式等

移動平均法による原価法を採用しております。

2．固定資産の減価償却の方法

(1) 有形固定資産

定率法を採用しております。ただし、1998年4月1日以降に取得した建物（建物附属設備を除く）並びに2016年4月1日以降に取得した建物附属設備については、定額法を採用しております。

なお、主な耐用年数は以下のとおりであります。

| | |
|------|-------|
| 建物 | 3～50年 |
| 器具備品 | 2～15年 |
| その他 | 8年 |

(2) 無形固定資産

定額法を採用しております。

自社利用のソフトウェアについては、社内における見込利用可能期間（5年）に基づく定額法を採用しております。

3．引当金の計上基準

(1) 賞与引当金

従業員賞与の支出に備えるため、支給見込額に基づき計上しております。

(2) 役員賞与引当金

役員賞与の支出に備えるため、当事業年度における支給見込額に基づき、当中間会計期間に見合う分を計上しております。

(3) 退職給付引当金

従業員の退職給付に備えるため、簡便法（期末自己都合要支給額を退職給付債務とする方法）により、当中間期間末要支給額を計上しております。

(4) 役員退職慰労引当金

役員の退職慰労金の支出に備えるため、内規に基づく当中間期間末要支給額を計上しております。

4．収益及び費用の計上基準

(1) 委託者報酬

委託者報酬は、投資信託約款に基づき、一定の期間にわたる運用により履行義務が充足されると判断しているため、投資信託の日々の純資産総額に信託報酬率を乗じた金額で収益を認識しております。

委託者報酬に含まれる成功報酬については、投資信託約款に基づき対象となる投資信託の特定のパフォーマンス目標を上回る超過運用益に対する一定割合として認識されます。当該報酬は成功報酬を受領する権利が確定した時点で収益として認識しております。

(2) 運用受託報酬

運用受託報酬は、投資一任契約に基づき、契約期間にわたる運用により履行義務が充足されると判断しているため、投資一任契約に基づき算出された計算基礎残高に投資顧問料率を乗じた金額で収益を認識しております。

運用受託報酬に含まれる成功報酬については、投資一任契約に基づき対象となる運用資産の特定のベンチマークまたはその他のパフォーマンス目標を上回る超過運用益に対する一定割合として認識されます。当該報酬は成功報酬を受領する権利が確定した時点で収益として認識しております。

(3) 投資助言報酬

投資助言報酬は、投資顧問契約に基づき、契約期間にわたり均一の助言サービスを提供するものであるため、期間の経過に応じて履行義務が充足されると判断しており、役務を提供する期間にわたり収益を認識しております。

（中間貸借対照表関係）

| 当中間会計期間 (2025年9月30日) | |
|-------------------------|--|
| 1 | 有形固定資産の減価償却累計額は次のとおりであります。 |
| | 建物 90,989千円 |
| | 器具備品 157,303千円 |
| | その他 849千円 |
| 2 | 消費税等の取扱い |
| | 仮払消費税等及び仮受消費税等は、相殺のうえ流動負債の「未払消費税等」として表示しております。 |

（中間損益計算書関係）

| 当中間会計期間 (自 2025年4月1日 至 2025年9月30日) | |
|--|--------------------------|
| 1 | 固定資産の減価償却実施額は次のとおりであります。 |
| | 有形固定資産 17,080千円 |
| | 無形固定資産 10,205千円 |

（中間株主資本等変動計算書関係）

当中間会計期間（自 2025年4月1日 至 2025年9月30日）

1．発行済株式に関する事項

| 株式の種類 | 当事業年度期首 | 増加 | 減少 | 当中間会計期間末 |
|----------|---------|----|----|----------|
| 普通株式（千株） | 1,082 | - | - | 1,082 |

2．配当に関する事項

(1) 配当金支払額

該当事項はありません。

(2) 基準日が当中間会計期間に属する配当のうち、配当の効力発生日が当中間会計期間後となるもの

該当事項はありません。

（金融商品関係）

1. 金融商品の時価等に関する事項

2025年9月30日における中間貸借対照表計上額、時価及びこれらの差額については、以下のとおりです。

市場価格のない株式等は、次表に含めておりません（（注1）参照）。また、現金については現金であること、並びに預金、未収委託者報酬、未収運用受託報酬、未払金及び未払費用は、短期間で決済されるため時価が帳簿価額に近似するものであることから、注記を省略しております。

（単位：千円）

| | 中間貸借対照表 計上額 | 時価 | 差額 |
|--------|----------------|-------|----|
| 投資有価証券 | | | |
| 其他有価証券 | 1,270 | 1,270 | - |
| 資産計 | 1,270 | 1,270 | - |

（注1）市場価格のない株式等の貸借対照表計上額は次のとおりであり、上表の「其他有価証券」には含めておりません。これらについては、「金融商品の時価等の開示に関する適用指針」（企業会計基準適用指針第19号 2020年3月31日）第5項に従い、2. 金融商品の時価のレベルごとの内訳等に関する事項で開示している表中には含めておりません。

（単位：千円）

| 区分 | 中間貸借対照表計上額 |
|-------|------------|
| 非上場株式 | 30,200 |
| 合計 | 30,200 |

2. 金融商品の時価のレベルごとの内訳等に関する事項

金融商品の時価を、時価の算定に係るインプットの観察可能性及び重要性に応じて以下の3つのレベルに分類しております。

レベル1 の時価：観察可能な時価の算定に係るインプットのうち、活発な市場において形成される当該時価の算定の対象となる資産または負債に関する相場価格により算定した時価

レベル2 の時価：観察可能な時価の算定に係るインプットのうち、レベル1のインプット以外の時価の算定に係るインプットを用いて算定した時価

レベル3 の時価：観察できない時価の算定に係るインプットを使用して算定した時価

時価の算定に重要な影響を与えるインプットを複数使用している場合には、それらのインプットがそれぞれ属するレベルのうち、時価の算定における優先順位が最も低いレベルに時価を分類しております。

（1）2025年9月30日における時価で中間貸借対照表に計上している金融商品

（単位：千円）

| | 時価 | | | |
|--------|------|-------|------|-------|
| | レベル1 | レベル2 | レベル3 | 合計 |
| 投資有価証券 | | | | |
| 其他有価証券 | - | 1,270 | - | 1,270 |
| 資産計 | - | 1,270 | - | 1,270 |

（注）時価の算定に用いた評価技法及び時価の算定に係るインプットの説明

投資有価証券

市場における取引価格が存在しない投資信託については基準価額を時価とし、レベル2の時価に分類しております。

（2）時価で貸借対照表に計上している金融商品以外の金融商品

該当事項はありません。

（有価証券関係）

1. その他有価証券

当中間会計期間（2025年9月30日）

（単位：千円）

| | 種類 | 中間貸借対照表 計上額 | 取得原価 | 差額 |
|----------------------------|---------|----------------|------|-----|
| 中間貸借対照表計上額が取得 原価を超えるもの | (1) その他 | 1,270 | 997 | 272 |
| | 小計 | 1,270 | 997 | 272 |
| 中間貸借対照表計上額が取得 原価を超えないもの | (1) その他 | - | - | - |
| | 小計 | - | - | - |
| 合計 | | 1,270 | 997 | 272 |

（収益認識関係）

1. 顧客との契約から生じる収益を分解した情報

（単位：千円）

| | 当中間会計期間 (自 2025年4月1日 至 2025年9月30日) |
|------------|--|
| 1. 委託者報酬 | 1,738,321 |
| 2. 運用受託報酬 | 945,848 |
| 3. 投資助言報酬 | 5,010 |
| 4. その他営業収益 | 7,375 |
| 合計 | 2,696,556 |

2. 顧客との契約から生じる収益を理解するための基礎となる情報

「重要な会計方針 4. 収益及び費用の計上基準」に記載のとおりです。

（セグメント情報等）

1.セグメント情報

当社は投資運用業の単一セグメントであるため、記載を省略しております。

2.関連情報

当中間会計期間（自 2025年4月1日 至 2025年9月30日）

（1）製品及びサービスごとの情報

当社の製品及びサービス区分の決定方法は、中間損益計算書の営業収益各項目の区分と同一であることから、製品及びサービスごとの営業収益の記載を省略しております。

（2）地域ごとの情報

営業収益

本邦の外部顧客への営業収益に区分した金額が中間損益計算書の営業収益の90%を超えるため、地域ごとの営業収益の記載を省略しております。

有形固定資産

本邦に所在している有形固定資産の金額が中間貸借対照表の有形固定資産の金額の90%を超えるため、地域ごとの有形固定資産の記載を省略しております。

（3）主要な顧客ごとの情報

外部顧客への営業収益のうち、中間損益計算書の営業収益の10%以上を占める相手先は次のとおりです。

（単位：千円）

| 顧客の名称又は氏名 | 営業収益 |
|------------|---------|
| 大同生命保険株式会社 | 525,971 |

（1株当たり情報）

| | 当中間会計期間 （自 2025年4月1日 至 2025年9月30日） |
|------------------|--|
| 1株当たり純資産額 | 5,326円09銭 |
| 1株当たり中間純利益 | 31円23銭 |
| 1株当たり中間純利益算定上の基礎 | |
| 中間純利益（千円） | 33,813 |
| 普通株主に帰属しない金額（千円） | - |
| 普通株式に係る中間純利益（千円） | 33,813 |
| 普通株式の期中平均株式数（千株） | 1,082 |

（注）潜在株式調整後1株当たり中間純利益については、潜在株式が存在しないため記載しておりません。

（重要な後発事象）

該当事項はありません。

4【利害関係人との取引制限】

委託会社は、「金融商品取引法」の定めるところにより、利害関係人との取引について、次の行為が禁止されています。

1. 自己またはその取締役もしくは執行役との間における取引を行うことを内容とした運用を行うこと（投資者の保護に欠け、もしくは取引の公正を害し、または金融商品取引業の信用を失墜させるおそれがないものとして内閣府令で定めるものを除きます。）。
2. 運用財産相互間において取引を行うことを内容とした運用を行うこと（投資者の保護に欠け、もしくは取引の公正を害し、または金融商品取引業の信用を失墜させるおそれがないものとして内閣府令で定めるものを除きます。）。
3. 通常の取引の条件と異なる条件であって取引の公正を害するおそれのある条件で、委託会社の親法人等（委託会社の総株主等の議決権の過半数を保有していることその他の当該金融商品取引業者と密接な関係を有する法人その他の団体として政令で定める要件に該当する者をいいます。以下4、5において同じ。）または子法人等（委託会社が総株主等の議決権の過半数を保有していることその他の当該金融商品取引業者と密接な関係を有する法人その他の団体として政令で定める要件に該当する者をいいます。）と有価証券の売買その他の取引または店頭デリバティブ取引を行うこと。
4. 委託会社の親法人等または子法人等の利益を図るため、その行う投資運用業に関して運用の方針、運用財産の額もしくは市場の状況に照らして不必要な取引を行うことを内容とした運用を行うこと。
5. 上記3、4に掲げるもののほか、委託会社の親法人等または子法人等が関与する行為であって、投資者の保護に欠け、もしくは取引の公正を害し、または金融商品取引業の信用を失墜させるおそれのあるものとして内閣府令で定める行為。

5【その他】

定款の変更等

委託会社の定款の変更に関しては、株主総会の特別決議が必要です。

訴訟事件その他の重要事項

委託会社およびファンドに重要な影響を与えた事実、または与えると予想される事実はありません。

第2【その他の関係法人の概況】

1【名称、資本金の額及び事業の内容】

(1) 受託会社

三井住友信託銀行株式会社

- ・ 資本金の額 342,037百万円（2025年3月末日現在）
- ・ 事業の内容 銀行法に基づき銀行業を営むとともに、金融機関の信託業務の兼営に関する法律に基づき信託業務を営んでいます。

< 信託事務の一部委託先 >

株式会社日本カストディ銀行

- ・ 資本金の額 51,000百万円（2025年3月末日現在）
- ・ 事業の内容 銀行法に基づき銀行業を営むとともに、金融機関の信託業務の兼営に関する法律に基づき信託業務を営んでいます。

(2) 販売会社

| 名称 | 資本金の額（単位：百万円） 2025年3月末日現在 | 事業の内容 |
|-------------------|------------------------------|-------------------------------|
| 今村証券株式会社 | 857 | 金融商品取引法に定める第一種金融商品取引業を営んでいます。 |
| 岡三証券株式会社 | 5,000 | |
| Jトラストグローバル証券株式会社 | 3,000 | |
| ちばぎん証券株式会社 | 4,374 | |
| 中銀証券株式会社 | 2,000 | |
| 東洋証券株式会社 | 13,494 | |
| 南都まほろば証券株式会社 | 3,000 | |
| 西日本シティ T T 証券株式会社 | 3,000 | |
| マネックス証券株式会社 | 13,195 | |
| 楽天証券株式会社 | 19,495 | |
| 株式会社中国銀行 | 15,149 | 銀行法に基づき銀行業を営んでいます。 |

2【関係業務の概要】

「受託会社」は主に以下の業務を行います。

- a . 信託財産の保管・管理・計算
- b . 委託会社の指図に基づく信託財産の処分等

「販売会社」は主に以下の業務を行います。

- a . 受益権の募集・販売の取扱い
- b . 受益権の換金（解約）申込の取扱い
- c . 換金代金、収益分配金および償還金の支払の取扱い
- d . 目論見書、運用報告書の交付等

3【資本関係】

（持株比率5.0%以上を記載します。）

2025年11月末日現在、該当事項はありません。

第3【その他】

1. 目論見書は別称として「投資信託説明書」と称して使用することがあります。
2. 目論見書の表紙にロゴ・マーク、図案を使用することがあります。
3. 目論見書の表紙等に、以下の事項を記載することがあります。
 - ・金融商品取引法上の目論見書である旨
 - ・目論見書の使用を開始する日
 - ・信託財産は受託会社において信託法に基づき分別管理されている旨
 - ・委託会社の金融商品取引業者登録番号
4. 詳細な情報の入手方法として、以下の事項を記載することがあります。
 - ・委託会社のホームページアドレス、電話番号および受付時間
 - ・請求目論見書の入手方法および信託約款が請求目論見書に掲載されている旨
 - ・請求目論見書は投資者の請求により販売会社から交付される旨および当該請求を行った場合にはその旨の記録をしておくべきである旨
5. 届出の効力に関する事項について、以下のいずれかの内容を記載することがあります。
 - ・届出をした日、届出が効力を生じている旨および効力発生日
 - ・届出をした日および当該届出の効力の発生の有無を確認する方法
6. 届出書本文「第一部 証券情報」、「第二部 ファンド情報」に記載の内容について、投資者の理解を助けるため、当該内容を説明した図表等を付加して目論見書の当該内容に関連する箇所に記載することがあります。
7. 請求目論見書の巻末に、ファンドの信託約款の全文を掲載することがあります。
8. 目論見書は電子媒体、インターネット等に掲載することがあります。

独立監査人の監査報告書

2025年6月3日

T & D アセットマネジメント株式会社
取締役会 御中EY新日本有限責任監査法人
東京事務所指定有限責任社員
業務執行社員 公認会計士 羽柴 則央指定有限責任社員
業務執行社員 公認会計士 福村 寛

監査意見

当監査法人は、金融商品取引法第193条の2第1項の規定に基づく監査証明を行うため、「委託会社等の経理状況」に掲げられているT & D アセットマネジメント株式会社の2024年4月1日から2025年3月31日までの第45期事業年度の財務諸表、すなわち、貸借対照表、損益計算書、株主資本等変動計算書、重要な会計方針及びその他の注記について監査を行った。

当監査法人は、上記の財務諸表が、我が国において一般に公正妥当と認められる企業会計の基準に準拠して、T & D アセットマネジメント株式会社の2025年3月31日現在の財政状態及び同日をもって終了する事業年度の経営成績を、全ての重要な点において適正に表示しているものと認める。

監査意見の根拠

当監査法人は、我が国において一般に公正妥当と認められる監査の基準に準拠して監査を行った。監査の基準における当監査法人の責任は、「財務諸表監査における監査人の責任」に記載されている。当監査法人は、我が国における職業倫理に関する規定に従って、会社から独立しており、また、監査人としてのその他の倫理上の責任を果たしている。当監査法人は、意見表明の基礎となる十分かつ適切な監査証拠を入手したと判断している。

その他の記載内容

その他の記載内容は、監査した財務諸表を含む開示書類に含まれる情報のうち、財務諸表及びその監査報告書以外の情報である。

当監査法人は、その他の記載内容が存在しないと判断したため、その他の記載内容に対するいかなる作業も実施していない。

財務諸表に対する経営者並びに監査役及び監査役会の責任

経営者の責任は、我が国において一般に公正妥当と認められる企業会計の基準に準拠して財務諸表を作成し適正に表示することにある。これには、不正又は誤謬による重要な虚偽表示のない財務諸表を作成し適正に表示するために経営者が必要と判断した内部統制を整備及び運用することが含まれる。

財務諸表を作成するに当たり、経営者は、継続企業的前提に基づき財務諸表を作成することが適切であるかどうかを評価し、我が国において一般に公正妥当と認められる企業会計の基準に基づいて継続企業に関する事項を開示する必要がある場合には当該事項を開示する責任がある。

監査役及び監査役会の責任は、財務報告プロセスの整備及び運用における取締役の職務の執行を監視することにある。

財務諸表監査における監査人の責任

監査人の責任は、監査人が実施した監査に基づいて、全体としての財務諸表に不正又は誤謬による重要な虚偽表示がないかどうかについて合理的な保証を得て、監査報告書において独立の立場から財務諸表に対する意見を表明することにある。虚偽表示は、不正又は誤謬により発生する可能性があり、個別に又は集計すると、財務諸表の利用者の意思決定に影響を与えると合理的に見込まれる場合に、重要性があると判断される。

監査人は、我が国において一般に公正妥当と認められる監査の基準に従って、監査の過程を通じて、職業的専門家としての判断を行い、職業的懐疑心を保持して以下を実施する。

- ・不正又は誤謬による重要な虚偽表示リスクを識別し、評価する。また、重要な虚偽表示リスクに対応した監査手続を立案し、実施する。監査手続の選択及び適用は監査人の判断による。さらに、意見表明の基礎となる十分かつ適切な監査証拠を入手する。
- ・財務諸表監査の目的は、内部統制の有効性について意見表明するためのものではないが、監査人は、リスク評価の実施に際して、状況に応じた適切な監査手続を立案するために、監査に関連する内部統制を検討する。
- ・経営者が採用した会計方針及びその適用方法の適切性、並びに経営者によって行われた会計上の見積りの合理性及び関連する注記事項の妥当性を評価する。
- ・経営者が継続企業を前提として財務諸表を作成することが適切であるかどうか、また、入手した監査証拠に基づき、継続企業の前提に重要な疑義を生じさせるような事象又は状況に関して重要な不確実性が認められるかどうか結論付ける。継続企業の前提に関する重要な不確実性が認められる場合は、監査報告書において財務諸表の注記事項に注意を喚起すること、又は重要な不確実性に関する財務諸表の注記事項が適切でない場合は、財務諸表に対して除外事項付意見を表明することが求められている。監査人の結論は、監査報告書日までに入手した監査証拠に基づいているが、将来の事象や状況により、企業は継続企業として存続できなくなる可能性がある。
- ・財務諸表の表示及び注記事項が、我が国において一般に公正妥当と認められる企業会計の基準に準拠しているかどうかとともに、関連する注記事項を含めた財務諸表の表示、構成及び内容、並びに財務諸表が基礎となる取引や会計事象を適正に表示しているかどうかを評価する。

監査人は、監査役及び監査役会に対して、計画した監査の範囲とその実施時期、監査の実施過程で識別した内部統制の重要な不備を含む監査上の重要な発見事項、及び監査の基準で求められているその他の事項について報告を行う。

監査人は、監査役及び監査役会に対して、独立性についての我が国における職業倫理に関する規定を遵守したこと、並びに監査人の独立性に影響を与えると合理的に考えられる事項、及び阻害要因を除去するための対応策を講じている場合又は阻害要因を許容可能な水準にまで軽減するためのセーフガードを適用している場合はその内容について報告を行う。

利害関係

会社と当監査法人又は業務執行社員との間には、公認会計士法の規定により記載すべき利害関係はない。

以 上

-
- (注) 1. 上記の監査報告書の原本は当社が別途保管しております。
2. X B R L データは監査の対象には含まれていません。

独立監査人の監査報告書

2026年1月9日

T & Dアセットマネジメント株式会社
取締役会 御中EY新日本有限責任監査法人
東京事務所

| | | |
|--------------------|-------|--------|
| 指定有限責任社員 業務執行社員 | 公認会計士 | 福村 寛 |
| 指定有限責任社員 業務執行社員 | 公認会計士 | 増田 美千子 |

監査意見

当監査法人は、金融商品取引法第193条の2第1項の規定に基づく監査証明を行うため、「ファンドの経理状況」に掲げられているJプレミアム・インカムファンド（年4回決算型）の2025年4月29日から2025年10月28日までの特定期間の財務諸表、すなわち、貸借対照表、損益及び剰余金計算書、注記表並びに附属明細表について監査を行った。

当監査法人は、上記の財務諸表が、我が国において一般に公正妥当と認められる企業会計の基準に準拠して、Jプレミアム・インカムファンド（年4回決算型）の2025年10月28日現在の信託財産の状態及び同日をもって終了する特定期間の損益の状況を、全ての重要な点において適正に表示しているものと認める。

監査意見の根拠

当監査法人は、我が国において一般に公正妥当と認められる監査の基準に準拠して監査を行った。監査の基準における当監査法人の責任は、「財務諸表監査における監査人の責任」に記載されている。当監査法人は、我が国における職業倫理に関する規定に従って、T & Dアセットマネジメント株式会社及びファンドから独立しており、また、監査人としてのその他の倫理上の責任を果たしている。当監査法人は、意見表明の基礎となる十分かつ適切な監査証拠を入手したと判断している。

その他の記載内容

その他の記載内容は、有価証券報告書及び有価証券届出書（訂正有価証券届出書を含む。）に含まれる情報のうち、財務諸表及びその監査報告書以外の情報である。経営者の責任は、その他の記載内容を作成し開示することにある。

当監査法人の財務諸表に対する監査意見の対象にはその他の記載内容は含まれておらず、当監査法人はその他の記載内容に対して意見を表明するものではない。

財務諸表監査における当監査法人の責任は、その他の記載内容を通読し、通読の過程において、その他の記載内容と財務諸表又は当監査法人が監査の過程で得た知識との間に重要な相違があるかどうかを検討すること、また、そのような重要な相違以外にその他の記載内容に重要な誤りの兆候があるかどうか注意を払うことにある。

当監査法人は、実施した作業に基づき、その他の記載内容に重要な誤りがあると判断した場合には、その事実を報告することが求められている。

その他の記載内容に関して、当監査法人が報告すべき事項はない。

財務諸表に対する経営者の責任

経営者の責任は、我が国において一般に公正妥当と認められる企業会計の基準に準拠して財務諸表を作成し適正に表示することにある。これには、不正又は誤謬による重要な虚偽表示のない財務諸表を作成し適正に表示するために経営者が必要と判断した内部統制を整備及び運用することが含まれる。

財務諸表を作成するに当たり、経営者は、継続企業の前提に基づき財務諸表を作成することが適切であるかどうかを評価し、我が国において一般に公正妥当と認められる企業会計の基準に基づいて継続企業に関する事項を開示する必要がある場合には当該事項を開示する責任がある。

財務諸表監査における監査人の責任

監査人の責任は、監査人が実施した監査に基づいて、全体としての財務諸表に不正又は誤謬による重要な虚偽表示がないかどうかについて合理的な保証を得て、監査報告書において独立の立場から財務諸表に対する意見を表明することにある。虚偽表示は、不正又は誤謬により発生する可能性があり、個別に又は集計すると、財務諸表の利用者の意思決定に影響を与えると合理的に見込まれる場合に、重要性があると判断される。

監査人は、我が国において一般に公正妥当と認められる監査の基準に従って、監査の過程を通じて、職業的専門家としての判断を行い、職業的懐疑心を保持して以下を実施する。

- ・ 不正又は誤謬による重要な虚偽表示リスクを識別し、評価する。また、重要な虚偽表示リスクに対応した監査手続を立案し、実施する。監査手続の選択及び適用は監査人の判断による。さらに、意見表明の基礎となる十分かつ適切な監査証拠を入手する。
- ・ 財務諸表監査の目的は、内部統制の有効性について意見表明するためのものではないが、監査人は、リスク評価の実施に際して、状況に応じた適切な監査手続を立案するために、監査に関連する内部統制を検討する。
- ・ 経営者が採用した会計方針及びその適用方法の適切性、並びに経営者によって行われた会計上の見積りの合理性及び関連する注記事項の妥当性を評価する。
- ・ 経営者が継続企業を前提として財務諸表を作成することが適切であるかどうか、また、入手した監査証拠に基づき、継続企業的前提に重要な疑義を生じさせるような事象又は状況に関して重要な不確実性が認められるかどうか結論付ける。継続企業的前提に関する重要な不確実性が認められる場合は、監査報告書において財務諸表の注記事項に注意を喚起すること、又は重要な不確実性に関する財務諸表の注記事項が適切でない場合は、財務諸表に対して除外事項付意見を表明することが求められている。監査人の結論は、監査報告書日までに入手した監査証拠に基づいているが、将来の事象や状況により、ファンドは継続企業として存続できなくなる可能性がある。
- ・ 財務諸表の表示及び注記事項が、我が国において一般に公正妥当と認められる企業会計の基準に準拠しているかどうかとともに、関連する注記事項を含めた財務諸表の表示、構成及び内容、並びに財務諸表が基礎となる取引や会計事象を適正に表示しているかどうかを評価する。

監査人は、経営者に対して、計画した監査の範囲とその実施時期、監査の実施過程で識別した内部統制の重要な不備を含む監査上の重要な発見事項、及び監査の基準で求められているその他の事項について報告を行う。

利害関係

T & Dアセットマネジメント株式会社及びファンドと当監査法人又は業務執行社員との間には、公認会計士法の規定により記載すべき利害関係はない。

以上

-
- (注) 1. 上記の監査報告書の原本は当社が別途保管しております。
2. X B R Lデータは監査の対象には含まれていません。

独立監査人の中間監査報告書

2025年12月3日

T & Dアセットマネジメント株式会社
取締役会 御中

EY新日本有限責任監査法人

東京事務所

| | | |
|--------------------|-------|-------|
| 指定有限責任社員 業務執行社員 | 公認会計士 | 福村 寛 |
| 指定有限責任社員 業務執行社員 | 公認会計士 | 小林 弘幸 |

中間監査意見

当監査法人は、金融商品取引法第193条の2第1項の規定に基づく監査証明を行うため、「委託会社等の経理状況」に掲げられているT & Dアセットマネジメント株式会社の2025年4月1日から2026年3月31日までの第46期事業年度の中間会計期間（2025年4月1日から2025年9月30日まで）に係る中間財務諸表、すなわち、中間貸借対照表、中間損益計算書、中間株主資本等変動計算書、重要な会計方針及びその他の注記について中間監査を行った。

当監査法人は、上記の中間財務諸表が、我が国において一般に公正妥当と認められる中間財務諸表の作成基準に準拠して、T & Dアセットマネジメント株式会社の2025年9月30日現在の財政状態及び同日をもって終了する中間会計期間（2025年4月1日から2025年9月30日まで）の経営成績に関する有用な情報を表示しているものと認める。

中間監査意見の根拠

当監査法人は、我が国において一般に公正妥当と認められる中間監査の基準に準拠して中間監査を行った。中間監査の基準における当監査法人の責任は、「中間財務諸表監査における監査人の責任」に記載されている。当監査法人は、我が国における職業倫理に関する規定に従って、会社から独立しており、また、監査人としてのその他の倫理上の責任を果たしている。当監査法人は、中間監査の意見表明の基礎となる十分かつ適切な監査証拠を入手したと判断している。

中間財務諸表に対する経営者並びに監査役及び監査役会の責任

経営者の責任は、我が国において一般に公正妥当と認められる中間財務諸表の作成基準に準拠して中間財務諸表を作成し有用な情報を表示することにある。これには、不正又は誤謬による重要な虚偽表示のない中間財務諸表を作成し有用な情報を表示するために経営者が必要と判断した内部統制を整備及び運用することが含まれる。

中間財務諸表を作成するに当たり、経営者は、継続企業的前提に基づき中間財務諸表を作成することが適切であるかどうかを評価し、我が国において一般に公正妥当と認められる中間財務諸表の作成基準に基づいて継続企業に関する事項を開示する必要がある場合には当該事項を開示する責任がある。

監査役及び監査役会の責任は、財務報告プロセスの整備及び運用における取締役の職務の執行を監視することにある。

中間財務諸表監査における監査人の責任

監査人の責任は、監査人が実施した中間監査に基づいて、全体として中間財務諸表の有用な情報の表示に関して投資者の判断を損なうような重要な虚偽表示がないかどうかの合理的な保証を得て、中間監査報告書において独立の立場から中間財務諸表に対する意見を表明することにある。虚偽表示は、不正又は誤謬により発生する可能性があり、個別に又は集計すると、中間財務諸表の利用者の意思決定に影響を与えると合理的に見込まれる場合に、重要性があると判断される。

監査人は、我が国において一般に公正妥当と認められる中間監査の基準に従って、中間監査の過程を通じて、職業的専門家としての判断を行い、職業的懐疑心を保持して以下を実施する。

- ・ 不正又は誤謬による中間財務諸表の重要な虚偽表示リスクを識別し、評価する。また、重要な虚偽表示リスクに対応する中間監査手続を立案し、実施する。中間監査手続の選択及び適用は監査人の判断による。さらに、中間監査の意見表明の基礎となる十分かつ適切な監査証拠を入手する。なお、中間監査手続は、年度監査と比べて監査手続の一部が省略され、監査人の判断により、不正又は誤謬による中間財務諸表の重要な虚偽表示リスクの評価に基づいて、分析的手続等を中心とした監査手続に必要に応じて追加の監査手続が選択及び適用される。
- ・ 中間財務諸表監査の目的は、内部統制の有効性について意見表明するためのものではないが、監査人は、リスク評価の実施に際して、状況に応じた適切な中間監査手続を立案するために、中間財務諸表の作成と有用な情報の表示に関連する内部統制を検討する。
- ・ 経営者が採用した会計方針及びその適用方法並びに経営者によって行われた会計上の見積りの合理性及び関連する注記事項の妥当性を評価する。
- ・ 経営者が継続企業を前提として中間財務諸表を作成することが適切であるかどうか、また、入手した監査証拠に基づき、継続企業の前提に重要な疑義を生じさせるような事象又は状況に関して重要な不確実性が認められるかどうか結論付ける。継続企業の前提に関する重要な不確実性が認められる場合は、中間監査報告書において中間財務諸表の注記事項に注意を喚起すること、又は重要な不確実性に関する中間財務諸表の注記事項が適切でない場合は、中間財務諸表に対して除外事項付意見を表明することが求められている。監査人の結論は、中間監査報告書日までに入手した監査証拠に基づいているが、将来の事象や状況により、企業は継続企業として存続できなくなる可能性がある。
- ・ 中間財務諸表の表示及び注記事項が、我が国において一般に公正妥当と認められる中間財務諸表の作成基準に準拠しているかどうかとともに、関連する注記事項を含めた中間財務諸表の表示、構成及び内容、並びに中間財務諸表が基礎となる取引や会計事象に関して有用な情報を表示しているかどうかを評価する。

監査人は、監査役及び監査役会に対して、計画した中間監査の範囲とその実施時期、中間監査の実施過程で識別した内部統制の重要な不備を含む中間監査上の重要な発見事項、及び中間監査の基準で求められているその他の事項について報告を行う。

監査人は、監査役及び監査役会に対して、独立性についての我が国における職業倫理に関する規定を遵守したこと、並びに監査人の独立性に影響を与えると合理的に考えられる事項、及び阻害要因を除去するための対応策を講じている場合又は阻害要因を許容可能な水準にまで軽減するためのセーフガードを適用している場合はその内容について報告を行う。

利害関係

会社と当監査法人又は業務執行社員との間には、公認会計士法の規定により記載すべき利害関係はない。

以 上

(注) 1. 上記の中間監査報告書の原本は当社が別途保管しております。

2. X B R L データは中間監査の対象には含まれていません。