

## 【表紙】

【提出書類】	有価証券届出書
【提出先】	関東財務局長殿
【提出日】	2026年2月20日提出
【発行者名】	アムンディ・ジャパン株式会社
【代表者の役職氏名】	代表取締役 藤川 克己
【本店の所在の場所】	東京都港区東新橋一丁目9番2号
【事務連絡者氏名】	石津 有希
【電話番号】	050-4561-2573
【届出の対象とした募集（売 出）内国投資信託受益証券に 係るファンドの名称】	（アムンディ・インデックスシリーズ） オールカントリー・高配当株
【届出の対象とした募集（売 出）内国投資信託受益証券の 金額】	上限 1兆円
【縦覧に供する場所】	該当事項はありません。

## 第一部【証券情報】

### （１）【ファンドの名称】

（アムンディ・インデックスシリーズ）オールカントリー・高配当株  
（以下「ファンド」といいます。）

### （２）【内国投資信託受益証券の形態等】

追加型証券投資信託の受益権です。

ファンドの受益権は、「社債、株式等の振替に関する法律」（以下「社振法」といいます。）の規定の適用を受け、受益権の帰属は、「(11) 振替機関に関する事項」に記載の振替機関および当該振替機関の下位の口座管理機関（社振法第2条に規定する「口座管理機関」をいい、振替機関を含め、以下「振替機関等」といいます。）の振替口座簿に記載または記録されることにより定まります（以下、振替口座簿に記載または記録されることにより定まる受益権を「振替受益権」といいます。）。委託会社は、やむを得ない事情等がある場合を除き、当該振替受益権を表示する受益証券を発行しません。また、振替受益権には無記名式や記名式の形態はありません。

委託会社の依頼により、信用格付業者から提供され、もしくは閲覧に供された信用格付または信用格付業者から提供され、もしくは閲覧に供される予定の信用格付はありません。

### （３）【発行（売出）価額の総額】

1兆円を上限とします。

### （４）【発行（売出）価格】

発行価格

取得申込受付日の翌営業日の基準価額 とします。

基準価額とは、投資信託財産に属する資産を時価評価して得た投資信託財産の資産総額から負債総額を控除した金額（以下「純資産総額」といいます。）を、計算日における受益権総口数で除した受益権1口当たりの価額をいいます。ただし、便宜上1万口あたりに換算した価額で表示されることがあります。基準価額は、組入  
有価証券等の値動き等の影響により日々変動します。

#### 基準価額の照会方法

ファンドの基準価額については、委託会社（照会先は「(12) その他 その他」をご覧ください。）または委託会社が指定する販売会社（販売会社については委託会社にご照会ください。）にお問合せください。

### （５）【申込手数料】

申込手数料はありません。

### （６）【申込単位】

販売会社が定める申込単位とします。詳しくは販売会社にお問合せください。

### （７）【申込期間】

2026年2月21日から2026年8月20日まで

申込期間は、前記期間満了前に有価証券届出書を提出することによって更新されます。

### （８）【申込取扱場所】

販売会社において申込の取扱いを行います。

**( 9 ) 【払込期日】**

ファンドの取得申込者は、販売会社取引口座を開設のうえ、販売会社に対しファンドの取得申込みを行います。ファンドの取得申込者は、販売会社が定める期日（詳しくは販売会社にお問合せください。）までに取得申込金額を当該販売会社において支払うものとします。

ファンドの振替受益権にかかる各取得申込日における発行価額の総額は、追加信託が行われる日に、委託会社の指定する口座を経由して受託会社の指定するファンド口座に払込まれます。

**( 10 ) 【払込取扱場所】**

払込みは、お申込みの販売会社で取扱います。なお、取扱店等、ご不明な点については販売会社にお問合せください。

**( 11 ) 【振替機関に関する事項】**

振替機関は、株式会社証券保管振替機構とします。

**( 12 ) 【その他】**

取得申込みの方法等

受益権の取得申込みには、販売会社所定の方法でお申込みください。

日本以外の地域における発行

該当事項はありません。

振替受益権について

ファンドの受益権は、社振法の規定の適用を受け、「(11) 振替機関に関する事項」に記載の振替機関の振替業にかかる業務規程等の規則にしたがって取扱われるものとします。

ファンドの収益分配金、償還金、解約（換金）代金は、社振法および「(11) 振替機関に関する事項」に記載の振替機関の業務規程その他の規則にしたがって支払われます。

クーリング・オフ制度（金融商品取引法第 37 条の6）の適用

該当事項はありません。

その他

お問合せ先

**アムンディ・ジャパン株式会社**  
お客様サポートライン 050-4561-2500  
受付は委託会社の営業日の午前9時から午後5時まで  
ホームページアドレス : <https://www.amundi.co.jp>

## 第二部【ファンド情報】

### 第1【ファンドの状況】

#### 1【ファンドの性格】

##### (1)【ファンドの目的及び基本的性格】

###### ファンドの目的

この投資信託は、MSCI オール・カントリー・ワールド・インデックス 高配当利回りインデックス（税引後配当込み、円換算ベース）（以下、対象インデックスといたことがありますが）の値動きに連動する投資成果を目標として運用を行います。

###### ファンドの特色

**1** 主として、世界各国の株式への投資を通じて、MSCI オール・カントリー・ワールド・インデックス 高配当利回りインデックス(税引後配当込み、円換算ベース\*) (以下「対象インデックス」といいます。)に連動する投資成果を目指して運用を行います。

※米ドルベースの指数を基に、アムンディ・ジャパン株式会社にて円換算しています。

- 主として先進国(日本を含む)と新興国の株式を投資対象とします。
- 株式の組入比率は、原則として高位を維持します。
- 対象インデックスとの連動を維持するため、株価指数先物取引等を利用する場合があります。
- 対象インデックスの採用銘柄であっても、非人道的な武器の製造販売に係る企業等については除外することがあります。その場合、ファンドの基準価額が対象インデックスの動きと乖離する要因となります。

###### MSCI オール・カントリー・ワールド・インデックス 高配当利回りインデックスとは

先進国23カ国と新興国24カ国の株式で構成されるMSCI オール・カントリー・ワールド・インデックスの中から、配当利回りの高い銘柄が抽出された指数です。配当利回りの高さだけでなく、配当性向、配当の継続性、ROE、負債/自己資本比率、収益の変動性などを勘案したうえで銘柄が選択されています。

MSCI オール・カントリー・ワールド・インデックス 高配当利回りインデックスとは、MSCI Inc.が開発した株価指数で、日本を含む世界で構成されています。同指数に関する著作権、知的財産権その他一切の権利はMSCI Inc.に帰属します。また、MSCI Inc.は、同指数の内容を変更する権利および公表を停止する権利を有します。

**2** 組入外貨建資産については、原則として為替ヘッジを行いません。

## 【MSCI インデックスにかかる著作権等について】

ファンドは、MSCI Inc.（「MSCI」）、その関連会社および MSCI インデックスの算出、計算、作成に関与あるいは関係するその他の者（以下、総称して「MSCI 当事者」）により、推奨、保証、販売、または宣伝されているものではありません。MSCI 指数は、MSCI が独占的に所有しています。MSCI および MSCI インデックスの名称は、MSCI またはその関連会社のサービスマークであり、アムンディ・ジャパン株式会社（以下「アムンディ」）は特定の目的での使用が許諾されています。MSCI 当事者はいずれも、明示的か黙示的かを問わず、アムンディまたはファンドの受益者、その他のいかなる個人または団体に対しても、一般的なファンドまたはこのファンドへの投資の可否、あるいは MSCI インデックスが対応する株式市場のパフォーマンスに連動する能力について、いかなる表明または保証も行いません。MSCI またはその関連会社は、特定の商標、サービスマーク、商号、および MSCI インデックスの所有者であり、これらはファンドまたはアムンディもしくはファンドの受益者、またはその他のいかなる個人もしくは事業体とも関係なく、MSCI によって決定、作成、算出されます。また、MSCI 当事者は、ファンドの募集等に関する事項の決定、またはファンドを換金するための計算式の決定または計算について責任を負うものではなく、またそれらに関与もありません。さらに、MSCI 当事者は、ファンドの管理、マーケティング、募集に関連して、アムンディまたはファンドの受益者、その他の個人もしくは団体に対して、いかなる義務または責任も負いません。

MSCI は、MSCI インデックスに組入れ、またはその算出に使用する情報を、MSCI が信頼できると考える情報源から入手するものとしますが、MSCI 当事者はいずれも、MSCI インデックスまたはその中に含まれるデータの独創性、正確性、および/または完全性を保証または担保するものではありません。MSCI 当事者は、明示的か黙示的かを問わず、アムンディ、ファンドの受益者、その他個人または事業体が MSCI インデックスまたはそれに含まれるデータの利用によって得られる結果について、いかなる保証も行いません。MSCI 当事者は、MSCI インデックスまたはそれに含まれるデータの誤り、欠落、中断について、あるいはそれらに関連して、いかなる責任も負わないものとします。さらに、各 MSCI インデックスおよびそこに含まれるデータに関して、いかなる MSCI 当事者も明示的または黙示的な保証を行うものではなく、また MSCI 当事者は、商品性および特定目的への適合性に関するすべての保証を明示的に否認します。前記に関わらず、MSCI の当事者は、直接的損害、間接的損害、特別損害、懲罰的損害、派生的損害、またはその他の損害（逸失利益を含む）について、たとえそのような損害の可能性が通知されていたとしても、いかなる責任も負わないものとします。

資金動向および市況動向等によっては、上記のような運用ができない場合があります。

## ファンドの基本的性格

ファンドは追加型投信 / 内外 / 株式 / インデックス型に属します。

商品分類については一般社団法人投資信託協会「商品分類に関する指針」に基づき分類しております。

## 商品分類表

単位型・追加型	投資対象地域	投資対象資産 (収益の源泉)	補足区分
単位型	国内	株式 債券 不動産投信 その他資産 ( ) 資産複合	インデックス型
	海外		特殊型
追加型	内外		

(注) ファンドが該当する商品分類を網掛け表示しています。

なお、ファンドが該当する各分類（表の網掛け部分）の定義は以下のとおりとなっております。

追加型投信	一度設定されたファンドであっても、その後追加設定が行われ従来の信託財産とともに運用されるファンドをいいます。
内外	目論見書または投資信託約款において、組入資産による主たる投資収益が実質的に国内及び海外の資産を源泉とする旨の記載があるものをいいます。
株式	目論見書または投資信託約款において、組入資産による主たる投資収益が実質的に株式を源泉とする旨の記載があるものをいいます。
インデックス型	目論見書または投資信託約款において、各種指数に連動する運用成果を目指す旨の記載があるものをいいます。

## 属性区分表

投資対象資産	決算頻度	投資対象地域	為替ヘッジ	対象インデックス
<b>株式 一般</b>	年1回	<b>グローバル (日本を含む)</b>		
大型株 中小型株	年2回	日本		日経225
債券 一般 公債 社債 その他債券 クレジット属性 ( ) 不動産投信	<b>年4回</b>	北米 欧州	あり	TOPIX
その他資産 ( )	年6回 (隔月)	アジア オセアニア		
資産複合 ( ) 資産配分固定型 資産配分変更型	年12回 (毎月)	中南米	<b>なし</b>	<b>その他 (MSCI オール・カントリー・ワールド・インデックス 高配当利回りインデックス (税引後配当込み、円換算ベース))</b>
	日々	アフリカ 中近東 (中東)		
	その他 ( )	エマージング		

(注) ファンドが該当する属性区分を網掛け表示しています。

\* 属性区分に記載している「為替ヘッジ」は、対円での為替リスクに対するヘッジの有無を記載しております。

なお、ファンドが該当する各分類（表の網掛け部分）の定義は以下のとおりとなっています。

株式 一般	目論見書または投資信託約款において、主として株式に投資する旨の記載があるもの（大型株、中小型株属性にあてはまらないすべてのもの）をいいます。
年4回	目論見書または投資信託約款において、年4回決算する旨の記載があるものをいいます。
グローバル (日本を含む)	目論見書または投資信託約款において、組入資産による投資収益が世界（日本を含む）の資産を源泉とする旨の記載のあるものをいいます。
為替ヘッジなし	目論見書または投資信託約款において、為替のヘッジを行わない旨の記載があるものまたは為替ヘッジを行う旨の記載がないものをいいます。
その他の指数	目論見書または投資信託約款において、日経225、TOPIX以外の指数を対象インデックスとする旨の記載があるものをいいます。

\* 商品分類表および属性区分表に記載された当該ファンドにかかる定義（上記網掛け部分）以外の定義については、一般社団法人投資信託協会のホームページ（<https://www.toushin.or.jp/>）をご参照ください。

## 信託金の限度額

ファンドの信託金の限度額は、1兆円です。

ただし、委託会社は受託会社と合意のうえ、当該限度額を変更することができます。

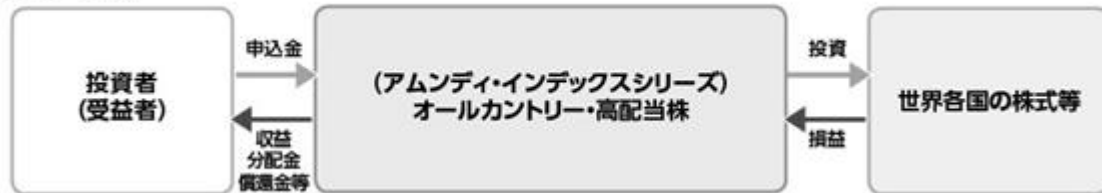
## (2) 【ファンドの沿革】

2024年6月28日 投資信託契約締結、設定・運用開始

## (3) 【ファンドの仕組み】

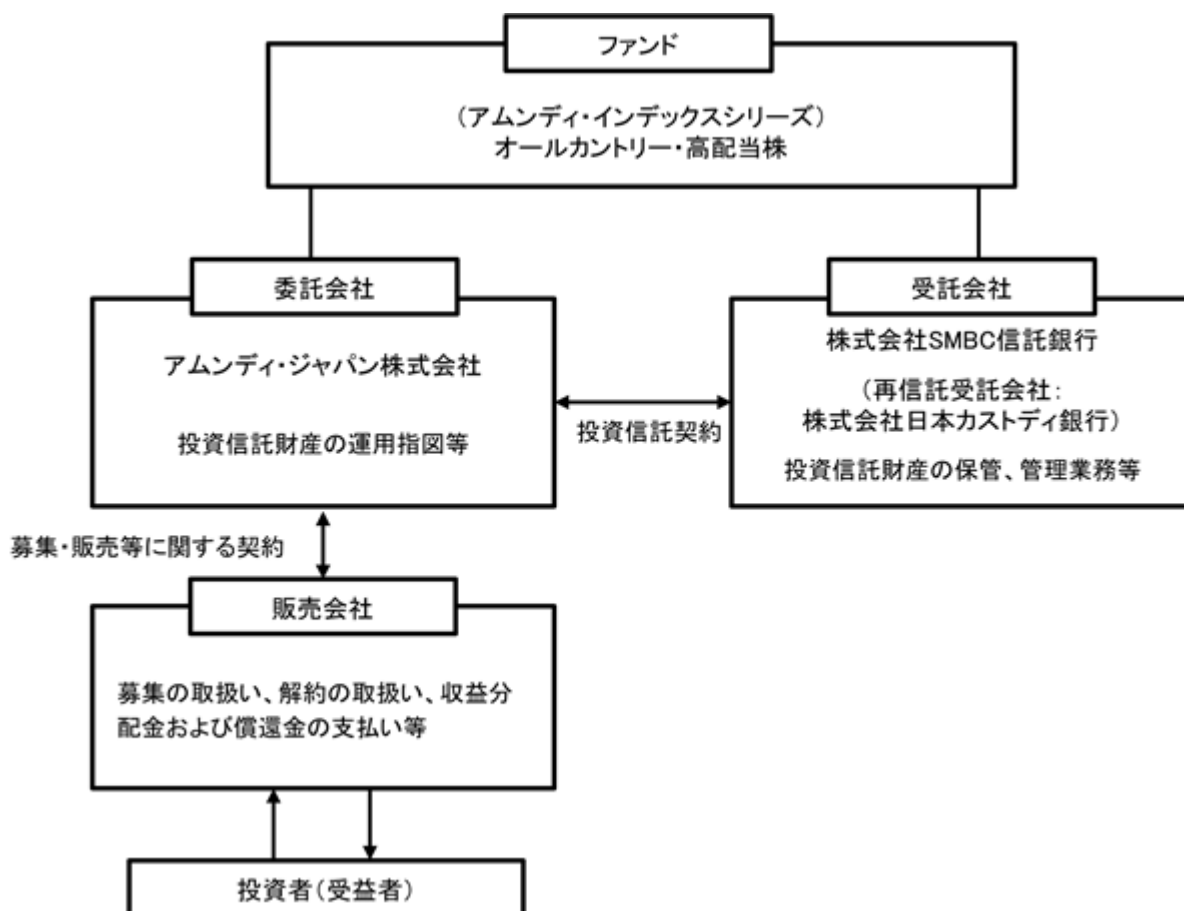
ファンドの仕組みは、以下の通りです。

## 【イメージ図】



ファンドの関係法人および関係業務は、以下の通りです。

## ファンドの関係法人



## 各契約の概要

各契約の種類	契約の概要
募集・販売等に関する契約	委託会社と販売会社の間で締結する、募集の取扱い、販売、一部解約の実行の請求の受付、収益分配金、償還金および一部解約金の支払い等に関する契約
投資信託契約 (証券投資信託にかかる投資信託契約 (投資信託約款))	委託会社と受託会社の間で締結する、当該証券投資信託の設定から償還にいたるまでの運営にかかる取り決め事項に関する契約

## 委託会社の概況

名称等	アムンディ・ジャパン株式会社 (金融商品取引業者 登録番号 関東財務局長(金商)第350号)			
資本金の額	12億円			
会社の沿革	1971年11月22日 山一投資コンサルティング株式会社設立 1980年 1月 4日 山一投資コンサルティング株式会社から山一投資顧問株式会社へ社名変更 1998年 4月 1日 山一投資顧問株式会社からエスジー山一アセットマネジメント株式会社へ社名変更 1998年11月30日 証券投資信託委託会社の免許取得 2004年 8月 1日 りそなアセットマネジメント株式会社と合併し、ソシエテジェネラルアセットマネジメント株式会社へ社名変更 2007年 9月30日 金融商品取引法の施行に伴い同法の規定に基づく金融商品取引業者の登録を行う 2010年 7月 1日 クレディ・アグリコル アセットマネジメント株式会社と合併し、アムンディ・ジャパン株式会社へ社名変更			
大株主の状況	名称	住所	所有株式数	比率
	アムンディ・アセットマネジメント	フランス共和国 パリ市 パスツール通り91-93	2,400,000株	100%

(本書作成日現在)

## 2【投資方針】

### (1)【投資方針】

#### 運用方針

この投資信託は、MSCI オール・カントリー・ワールド・インデックス 高配当利回りインデックス（税引後配当込み、円換算ベース）（以下、対象インデックスとすることがあります）に連動する投資成果を目標として運用を行います。

#### 投資態度

- (イ) 主として、世界各国の株式に投資を行い、対象インデックスに連動する投資成果を目指して運用を行います。
- (ロ) 株式の組入比率は、原則として高位を維持します。
- (ハ) 対象インデックスとの連動を維持するため、株価指数先物取引等を利用する場合があります。
- (ニ) 外貨建資産については、原則として為替ヘッジを行いません。
- (ホ) 資金動向、市況動向等の急変によっては、上記のような運用ができない場合があります。

### (2)【投資対象】

#### 投資の対象とする資産の種類

1. 次に掲げる特定資産（「特定資産」とは、投資信託及び投資法人に関する法律第2条第1項で定めるものをいいます。以下同じ。）

イ 有価証券

ロ デリバティブ取引（金融商品取引法第2条第20項に規定するものをいい、投資信託約款に定めるものに限りません。）にかかる権利

ハ 約束手形

ニ 金銭債権

2. 次に掲げる特定資産以外の資産

イ 為替手形

#### 運用の指図範囲等

委託会社は、信託金を、主として、次に掲げる有価証券（金融商品取引法第2条第2項の規定により有価証券とみなされる同項各号に掲げる権利を除きます。）に投資することを指図します。

1. 株券または新株引受権証券

2. 国債証券

3. 地方債証券

4. 特別の法律により法人の発行する債券

5. 社債券（新株引受権証券と社債券とが一体となった新株引受権付社債券（以下「分離型新株引受権付社債券」といいます。）の新株引受権証券を除きます。）

6. 資産の流動化に関する法律に規定する特定社債券（金融商品取引法第2条第1項第4号で定めるものをいいます。）

7. 特別の法律により設立された法人の発行する出資証券（金融商品取引法第2条第1項第6号で定めるものをいいます。）

8. 協同組織金融機関にかかる優先出資証券（金融商品取引法第2条第1項第7号で定めるものをいいます。）

9. 資産の流動化に関する法律に規定する優先出資証券または新優先出資引受権を表示する証券（金融商品取引法第2条第1項第8号で定めるものをいいます。）

10. コマーシャル・ペーパー

11. 新株引受権証券（分離型新株引受権付社債券の新株引受権証券を含みます。以下同じ。）および新株予約権証券

12. 外国または外国の者の発行する証券または証書で、前各号の証券または証書の性質を有するもの
13. 投資信託または外国投資信託の受益証券(金融商品取引法第2条第1項第10号で定めるものをいいます。)
14. 投資証券もしくは投資法人債券または外国投資証券(金融商品取引法第2条第1項第11号で定めるものをいいます。)
15. 外国貸付債権信託受益証券(金融商品取引法第2条第1項第18号で定めるものをいいます。)
16. オプションを表示する証券または証書(金融商品取引法第2条第1項第19号で定めるものをいい、有価証券にかかるものに限ります。)
17. 預託証書(金融商品取引法第2条第1項第20号で定めるものをいいます。)
18. 外国法人が発行する譲渡性預金証書
19. 指定金銭信託の受益証券(金融商品取引法第2条第1項第14号で定める受益証券発行信託の受益証券に限ります。)
20. 抵当証券(金融商品取引法第2条第1項第16号で定めるものをいいます。)
21. 貸付債権信託受益権であって金融商品取引法第2条第1項第14号で定める受益証券発行信託の受益証券に表示されるべきもの
22. 外国の者に対する権利で前号の有価証券の性質を有するもの  
なお、1.の証券または証書、12.ならびに17.の証券または証書のうち1.の証券または証書の性質を有するものを以下「株式」といい、2.から6.までの証券、14.の証券のうち投資法人債券および12.ならびに17.の証券または証書のうち2.から6.までの証券の性質を有するものを以下「公社債」といい、13.の証券および14.の証券(ただし、投資法人債券を除きます。)を以下「投資信託証券」といいます。

#### 金融商品の指図範囲

委託会社は、信託金を、前記 に掲げる有価証券のほか、次に掲げる金融商品(金融商品取引法第2条第2項の規定により有価証券とみなされる同項各号に掲げる権利を含みます。)により運用することを指図することができます。

1. 預金
2. 指定金銭信託(金融商品取引法第2条第1項第14号に規定する受益証券発行信託を除きます。)
3. コール・ローン
4. 手形割引市場において売買される手形
5. 貸付債権信託受益権であって金融商品取引法第2条第2項第1号で定めるもの
6. 外国の者に対する権利で前号の権利の性質を有するもの

前記 にかかわらず、この信託の設定、解約、償還、投資環境の変動等への対応等、委託者が運用上必要と認めるときは、委託会社は、信託金を、前記 1.から6.に掲げる金融商品により運用することを指図することができます。

### （３）【運用体制】

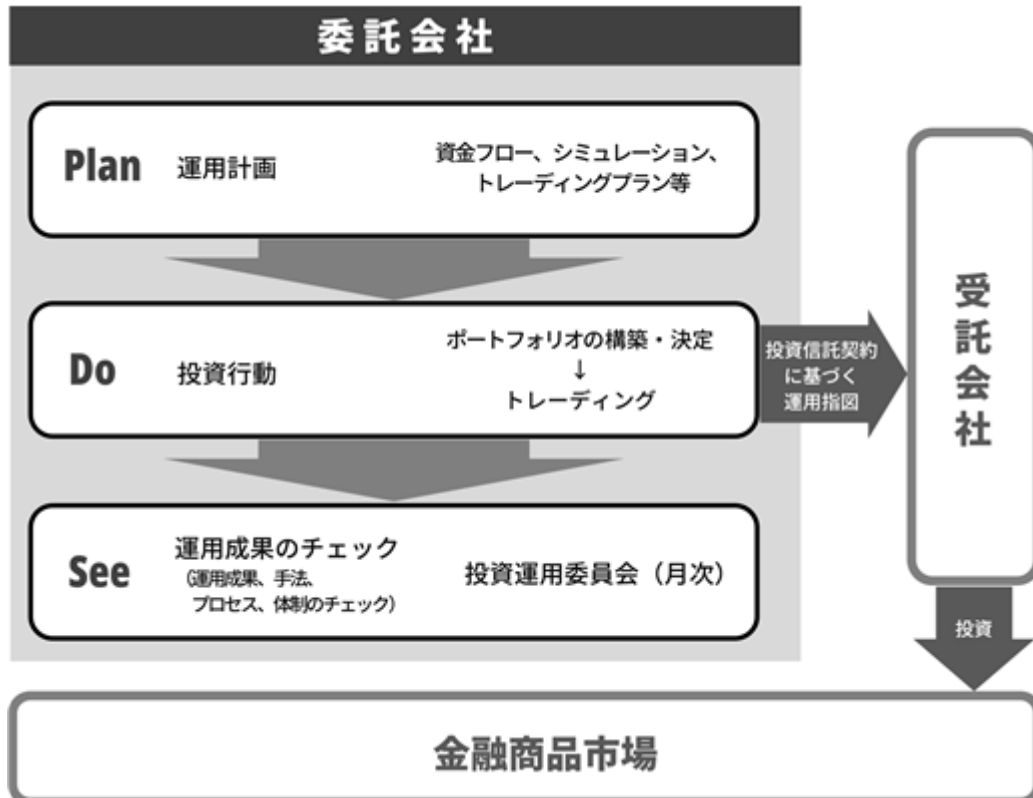
#### 投資戦略の決定および運用の実行

CIO（最高運用責任者）に承認された運用計画に基づき、運用本部所属のファンド・マネジャーが、ポートフォリオを構築します。

#### 運用結果の評価

月次で開催する投資運用委員会において、運用評価の結果が運用関係者にフィードバックされます。

ファンドの運用体制は以下のとおりとなっております。



\* 運用成果のチェック：投資運用委員会（8名以上）

#### ファンドの運用を行うに当たっての社内規程

- ・コンプライアンス・マニュアル
- ・運用担当者服務規程
- ・リスク管理体制に関する規程
- ・デリバティブ取引に関するリスク管理規則
- ・流動性リスク管理規則
- ・運用にかかる各種マニュアル

#### 関係法人に関する管理体制

受託会社・・・年1回以上、ミーティングまたは内部統制報告書に基づくレビューを実施

上記は本書作成日現在の運用体制です。運用体制は変更されることがあります。

#### （４）【分配方針】

##### 収益分配方針

年4回決算（原則として毎年2月、5月、8月、11月の各20日、休業日の場合は翌営業日。）を行い、収益分配方針に基づいて分配を行います。第1回決算日は、2024年11月20日となります。

- (a) 分配対象額の範囲は、経費控除後の繰越分を含めた配当等収益と売買益(評価益を含みます。)等の全額とします。
- (b) 分配金額は、委託会社が基準価額水準および市況動向等を勘案して決定します。ただし、分配対象額が少額の場合には分配を行わないこともあります。したがって、将来の分配金の支払いおよびその金額について保証するものではありません。
- (c) 留保益の運用については特に制限を設けず、委託会社の判断に基づき、元本部分と同一の運用を行います。

##### 収益の分配

1) 投資信託財産から生じる毎計算期末における利益は、次の方法により処理します。

- ( ) 投資信託財産に属する配当等収益（配当金、利子、貸付有価証券にかかる品貸料およびこれらに類する収益から支払利息を控除した額をいいます。以下同じ。）から、諸経費、信託報酬および当該信託報酬にかかる消費税等に相当する金額を控除した後、その残額を受益者に分配することができます。なお、次期以降の分配金にあてるため、その一部を分配準備積立金として積み立てることができます。
- ( ) 売買損益に評価損益を加減して得た利益金額（以下「売買益」といいます。）は、諸経費、信託報酬および当該信託報酬にかかる消費税等に相当する金額を控除し、繰越欠損金のあるときは、その全額を売買益をもって補てんした後、受益者に分配することができます。なお、次期以降の分配にあてるため、分配準備積立金として積立てることができます。

2) 毎計算期末において、投資信託財産につき生じた損失は、次期に繰越します。

##### 収益分配金の支払

- 1) 収益分配金は、決算日において振替機関等の振替口座簿に記載または記録されている受益者（当該収益分配金にかかる決算日以前において一部解約が行われた受益権にかかる受益者を除きます。また、当該収益分配金にかかる決算日以前に設定された受益権で取得申込代金支払以前のために販売会社名義で記載または記録されている受益権については原則として取得申込者とし、毎計算期間終了日後1ヵ月以内の委託会社の指定する日から支払います（決算日（休業日の場合は翌営業日）から起算して、原則として5営業日までに支払いを開始します）。
- 2) 上記1)の規定にかかわらず、別に定める契約（自動けいぞく投資契約）に基づいて収益分配金を再投資する受益者に対しては、受託会社が委託会社の指定する預金口座等に払込むことにより、原則として毎計算期間終了日の翌営業日に収益分配金が販売会社に交付されます。この場合、販売会社は受益者に対し遅滞なく収益分配金の再投資にかかる受益権の取得申込みに応じるものとし、再投資により増加した受益権は、振替口座簿に記載または記録されます。
- 3) 上記1)に規定する収益分配金の支払は、販売会社の営業所等において行うものとし、
- 4) 受益者が、収益分配金について上記1)に規定する支払開始日から5年間その支払を請求しないときは、その権利を失い、受託会社から交付を受けた金銭は、委託会社に帰属します。

## (5) 【投資制限】

## 投資信託約款に基づく投資制限

- 1) 株式への投資割合には制限を設けません。
- 2) 外貨建資産への投資割合には制限を設けません。
- 3) 投資信託証券（上場投資信託証券を除きます。）への投資割合は、投資信託財産の純資産総額の5%以下とします。
- 4) デリバティブ取引（法人税法第61条の5に定めるものをいいます。）は、価格変動、金利変動および為替変動により生じるリスクを減じる目的ならびに投資対象資産を保有した場合と同様の損益を実現する目的以外には利用しません。
- 5) デリバティブ取引等（金融商品取引業等に関する内閣府令第130条第1項第8号に定めるデリバティブ取引をいいます。）について、一般社団法人投資信託協会規則の定めるところにしたがい、委託会社が定める合理的な方法により算出した額が、投資信託財産の純資産総額を超えないものとします。
- 6) 一般社団法人投資信託協会規則に定める一の者に対する株式等エクスポージャー、債券等エクスポージャーおよびデリバティブ等エクスポージャーの投資信託財産の純資産総額に対する比率は、原則として、それぞれ100分の10、合計で100分の20を超えないものとし、当該比率を超えることとなった場合には、委託会社は、一般社団法人投資信託協会規則の定めるところにしたがい当該比率以内になるよう調整を行うこととします。
- 7) 投資する株式等の範囲
  - (a) 委託会社が投資することを指図する株式、新株引受権証券および新株予約権証券は、金融商品取引所に上場されている株式の発行会社の発行するもの、金融商品取引所に準ずる市場において取引されている株式の発行会社の発行するものとします。ただし、株主割当または社債権者割当により取得する株式、新株引受権証券および新株予約権証券については、この限りではありません。
  - (b) 前記(a)の規定にかかわらず、上場予定または登録予定の株式、新株引受権証券および新株予約権証券で目論見書等において上場または登録されることが確認できるものについては、委託会社が投資することを指図することができるものとします。
- 8) 信用取引の指図範囲
  - (a) 委託会社は、投資信託財産の効率的な運用に資するため、信用取引により株券を売付けることの指図をすることができます。なお、当該売付けの決済については、株券の引渡しまたは買戻しにより行うことの指図をすることができるものとします。
  - (b) 前記(a)の信用取引の指図は、次の1.から6.に掲げる有価証券の発行会社の発行する株券について行うことができるものとし、かつ次の1.から6.に掲げる株券数の合計数を超えないものとします。
    1. 投資信託財産に属する株券および新株引受権証券の権利行使により取得する株券
    2. 株式分割により取得する株券
    3. 有償増資により取得する株券
    4. 売出しにより取得する株券
    5. 投資信託財産に属する転換社債の転換請求および新株予約権（新株予約権付社債のうち会社法第236条第1項第3号の財産が当該新株予約権付社債についての社債であって当該社債と当該新株予約権がそれぞれ単独で存在し得ないことをあらかじめ明確にしているもの（会社法施行前の旧商法第341条ノ3第1項第7号および第8号の定めがある新株予約権付社債を含みます。）の新株予約権に限ります。）の行使により取得可能な株券
    6. 投資信託財産に属する新株引受権証券および新株引受権付社債券の新株引受権の行使、または投資信託財産に属する新株予約権証券および新株予約権付社債券の新株予約権（前記5.に定めるものを除きます。）の行使により取得可能な株券
- 9) 先物取引等の運用指図

- (a) 委託会社は、投資信託財産に属する資産の価格変動リスクを回避するため、ならびに投資対象資産を保有した場合と同様の損益を実現するため、日本の金融商品取引所における有価証券先物取引(金融商品取引法第28条第8項第3号イに掲げるものをいいます。以下同じ。)、有価証券指数等先物取引(金融商品取引法第28条第8項第3号ロに掲げるものをいいます。以下同じ。)および有価証券オプション取引(金融商品取引法第28条第8項第3号ハに掲げるものをいいます。以下同じ。)ならびに外国の取引所におけるこれらの取引と類似の取引を行うことの指図をすることができます。なお、選択権取引は、オプション取引に含めるものとします(以下同じ。)
- (b) 委託会社は、投資信託財産に属する資産の為替変動リスクを回避するため、ならびに投資対象資産を保有した場合と同様の損益を実現するため、日本の取引所における通貨にかかる先物取引、通貨にかかるオプション取引ならびに外国の取引所における通貨にかかる先物取引およびオプション取引を行うことの指図をすることができます。

#### 10) スワップ取引の運用指図

- (a) 委託会社は、投資信託財産に属する資産の価格変動リスクおよび為替変動リスクを回避するため、ならびに投資対象資産を保有した場合と同様の損益を実現するため、異なった通貨、異なった受取金利または異なった受取金利とその元本を一定の条件のもとに交換する取引(以下「スワップ取引」といいます。)を行うことの指図をすることができます。
- (b) スワップ取引の指図に当たっては、当該取引の契約期限が、原則として信託期間を超えないものとします。ただし、当該取引が当該信託期間内で全部解約が可能なものについてはこの限りではありません。
- (c) スワップ取引の指図に当たっては、当該投資信託財産にかかるスワップ取引の想定元本の合計額が、投資信託財産の純資産総額を超えないものとします。なお、投資信託財産の一部解約等の事由により、上記純資産総額が減少して、スワップ取引の想定元本の合計額が投資信託財産の純資産総額を超えることとなった場合には、委託会社は速やかに、その超える額に相当するスワップ取引の一部の解約を指図するものとします。
- (d) スワップ取引の評価は、当該取引契約の相手方が市場実勢金利等をもとに算出した価額で評価するものとします。
- (e) 委託会社は、スワップ取引を行うに当たり担保の提供あるいは受入れが必要と認めるときは、担保の提供あるいは受入れの指図を行うものとします。

#### 11) 為替先渡取引および直物為替先渡取引の運用指図

- (a) 委託会社は、投資信託財産に属する資産の価格変動リスクおよび為替変動リスクを回避するため、ならびに投資対象資産を保有した場合と同様の損益を実現するため、為替先渡取引および直物為替先渡取引を行うことの指図をすることができます。
- (b) 為替先渡取引および直物為替先渡取引の指図に当たっては、当該取引の決済日が、原則として信託期間を超えないものとします。ただし、当該取引が当該信託期間内で全部解約が可能なものについてはこの限りではありません。
- (c) 為替先渡取引および直物為替先渡取引の評価は、当該取引契約の相手方が市場実勢金利等をもとに算出した価額で評価するものとします。
- (d) 委託会社は、為替先渡取引および直物為替先渡取引を行うに当たり担保の提供あるいは受入れが必要と認めるときは、担保の提供あるいは受入れの指図を行うものとします。

#### 12) 有価証券の貸付の指図範囲

- (a) 委託会社は、投資信託財産の効率的な運用に資するため、投資信託財産に属する株式および公社債を次の1. および2. の範囲内で貸し付けることの指図をすることができます。
1. 株式の貸付は、貸付時点において、貸付株式の時価合計額が、投資信託財産で保有する株式の時価合計額を超えないものとします。
  2. 公社債の貸付は、貸付時点において、貸付公社債の額面金額の合計額が、投資信託財産で保有する公社債の額面金額の合計額を超えないものとします。

- (b) 前記1.および2.に定める限度額を超えることとなった場合には、委託会社はすみやかに、その超える額に相当する契約の一部の解約を指図するものとします。
- (c) 委託会社は、有価証券の貸付けにあたって必要と認めるときは、担保の受入れの指図を行うものとします。
- 13) 特別の場合の外貨建有価証券への投資制限  
外貨建有価証券への投資については、日本の国際収支上の理由等により特に必要と認められる場合には、制約されることがあります。
- 14) 外国為替予約取引の指図および範囲  
委託会社は、投資信託財産に属する資産の為替変動リスクを回避するため、ならびに投資対象資産を保有した場合と同様の損益を実現するため、外国為替の売買の予約取引の指図をすることができます。
- 15) 資金の借入れ
- (a) 委託会社は、投資信託財産の効率的な運用ならびに運用の安定性に資するため、一部解約に伴う支払資金の手当て(一部解約に伴う支払資金の手当てのために借入れた資金の返済を含みます。)を目的として、または再投資にかかる収益分配金の支払資金の手当てを目的として、資金借入れ(コール市場を通じる場合を含みます。)の指図をすることができます。なお、当該借入金をもって有価証券等の運用は行わないものとします。
- (b) 一部解約に伴う支払資金の手当てにかかる借入期間は、受益者への解約代金支払開始日から投資信託財産で保有する有価証券等の売却代金の受渡日までの間または受益者への解約代金支払開始日から投資信託財産で保有する有価証券等の解約代金入金日までの間もしくはは受益者への解約代金支払開始日から投資信託財産で保有する有価証券等の償還金の入金日までの期間が5営業日以内である場合の当該期間とし、資金借入額は当該有価証券等の売却代金、有価証券等の解約代金および有価証券等の償還金の合計額を限度とします。
- (c) 収益分配金の再投資にかかる借入期間は投資信託財産から収益分配金が支弁される日からその翌営業日までとし、資金借入額は収益分配金の再投資額を限度とします。
- (d) 借入金の利息は投資信託財産中から支弁します。

#### 法令に基づく投資制限

##### 同一法人の発行する株式の投資制限(投資信託及び投資法人に関する法律)

委託会社は、同一法人の発行する株式について、委託会社が運用を行う全ての委託者指図型投資信託につき、投資信託財産として有する当該株式に係る議決権の総数が、当該株式に係る議決権の総数の50%を超えることとなる場合において、投資信託財産をもって当該株式を取得することを受託会社に指図することはできません。

### 3【投資リスク】

#### (1)基準価額の変動要因

ファンドは、主として株式など値動きのある有価証券（外貨建資産には為替変動リスクがあります）に投資しますので、基準価額は変動します。したがって、**投資元本が保証されているものではありません。**ファンドの基準価額の下落により、**損失を被り投資元本を割込むことがあります。**ファンドの運用による損益はすべて投資者に帰属します。なお、投資信託は預貯金とは異なります。

#### 価格変動リスク

株式の価格は、国内外の政治・経済情勢、発行企業の業績、市場の需給等の影響を受け、短期的または長期的に大きく下落することがあります。組入れられた株式の価格が下落した場合には、ファンドの基準価額が下落し、損失を被り投資元本を割込むことがあります。

#### 為替変動リスク

ファンドが投資する外貨建資産については原則として為替ヘッジを行いませんので、為替変動の影響を大きく受けます。円高となった場合、投資する外貨建資産の円貨建価値が下落し、ファンドの基準価額が下落する要因となり、損失を被り投資元本を割込むことがあります。

#### 信用リスク

ファンドが投資する株式について、発行体（企業）の経営・財務状況の変化およびそれらに関する外部評価の変化を含む信用状況等の悪化は価格下落の要因のひとつであり、ファンドの基準価額の下落要因となります。その結果、ファンドの基準価額が下落し、損失を被り投資元本を割込むことがあります。

#### 流動性リスク

短期間での大量の換金があった場合または大口の換金を受けた場合、市場で売買可能な株式数が少ない株式では、売却価格が著しく低下することがあり、その影響を受けファンドの基準価額の下落要因となります。

#### 株価指数先物取引等に伴うリスク

株価指数先物取引等については、買建てを行いその株価指数先物取引等の価格が下落した場合や、売建てを行いその株価指数先物取引等の価格が上昇した場合、ファンドの基準価額が下落する要因となり、損失を被り投資元本を割込むことがあります。

#### カントリーリスク

海外市場に投資する場合、投資対象国・地域の社会情勢または国際情勢の変化により、市場が不安定になることがあります。規制や混乱により期待される価格で売買できない場合には、ファンドの基準価額が下落する要因となります。

基準価額の変動要因（投資リスク）は上記に限定されるものではありません。

#### (2)その他の留意点

##### ファンドの繰上償還

ファンドの投資信託財産の純資産総額が50億円を下回った場合、MSCI オール・カントリー・ワールド・インデックス 高配当利回りインデックスが改廃された場合等には、信託を終了させることがあります。

##### 分配金に関する留意事項

分配金は、預貯金の利息とは異なり、投資信託の純資産から支払われますので、分配金が支払われると、その金額相当分、基準価額は下がります。分配金は、計算期間中に発生した収益（経費控除後の配当等収益および評価益を含む売買益）を超えて支払われる場合があります。その場合、当期決算日の基準価額は前期決算日と比べて下落することになります。また、分配

金の水準は、必ずしも計算期間におけるファンドの収益率を示すものではありません。投資者のファンドの購入価額によっては、分配金の一部または全部が、実質的には元本の一部払戻しに相当する場合があります。ファンド購入後の運用状況により、分配金額より基準価額の値上がり率が小さかった場合も同様です。

#### 流動性リスクに関する留意事項

ファンドは、大量の解約が発生し短期間で解約資金を手当てする必要が生じた場合や主たる取引市場において市場環境が急変した場合等に、一時的に組入資産の流動性が低下し、市場実勢から期待できる価格で取引できないリスク、取引量が限られてしまうリスクがあります。これにより、基準価額にマイナスの影響を及ぼす可能性や、換金の申込みの受け付けが中止となる可能性、換金代金のお支払が遅延する可能性があります。

#### 規制の変更に関する留意点

- ・ファンドの運用に関連する国または地域の法令、税制および会計基準等は今後変更される可能性があります。
- ・将来規制が変更された場合、ファンドは重大な不利益を被る可能性があります。

#### 換金の中止

金融商品取引所等における取引の停止、外国為替取引の停止、決済機能の停止その他やむを得ない事情が発生したときは、換金請求の受付が中止されることがあります。

#### 投資信託と預金および預金等保護制度との関係について

投資信託は、金融機関の預金とは異なります。  
投資信託は、預金保険の対象および保険契約者保護機構の保護の対象ではありません。また、登録金融機関を通じてご購入いただいた投資信託は、投資者保護基金の保護の対象ではありません。

#### (3) 投資信託についての一般的な留意事項

投資信託は、その商品の性格から次の特徴をご理解のうえご購入くださいますようお願い申し上げます。

- ・投資信託の設定・運用は投資信託委託会社が行います（第一種金融商品取引業者・登録金融機関は販売の窓口となります）。
- ・投資信託は値動きのある証券（外貨建資産には為替変動リスクによる影響があります）に投資するため、投資元本および分配金が保証された商品ではありません。
- ・投資した資産の価値の減少を含むリスクは、投資信託をご購入のお客さまが負うこととなります。
- ・投資信託の保有期間中には信託報酬およびその他費用等がかかります。
- ・投資信託のお取引に関しては、金融商品取引法第37条の6の規定（いわゆるクーリング・オフ）の適用はありません。

#### (4) リスク管理体制

委託会社では、以下のように2段階でリスクのモニタリングおよび管理を行います。

##### ・運用パフォーマンスの評価・分析

リスクマネジメント部が運用リスク全般の状況をモニタリングするとともに、運用パフォーマンスの分析および評価を行い、定期的にリスク委員会に報告します。

##### ・運用リスクの管理

リスクマネジメント部が法令諸規則および運用ガイドライン等の遵守状況のモニタリングを行い、運用状況を検証および管理し、定期的にリスク委員会に報告します。また、コンプライアンス部は運用に関連する社内規程、関連法規の遵守にかかる管理を行っており、重大なコンプライアンス事案については、コンプライアンス委員会で審議が行われ必要な方策を講じます。

前述のリスク管理過程について、グループ監査および内部監査部門が事後チェックを行います。

なお、流動性リスク管理体制は以下のとおりです。

- ・委託会社では、流動性リスク管理に関する規程を定め、ファンドの組入資産の流動性リスクのモニタリングなどを実施するとともに、緊急時対応策の策定・検証などを行います。
- ・取締役会等は、流動性リスク管理の適切な実施の確保や流動性リスク管理態勢について、監督します。

ファンドのリスク管理体制等は本書作成日現在のものであり、今後変更となる場合があります。

(参考情報)

## (参考情報)

## ①ファンドの年間騰落率および分配金再投資基準価額の推移 ②ファンドと他の代表的な資産クラスとの騰落率の比較



- \*ベンチマークは、MSCI オール・カントリー・ワールド・インデックス 高配当利回りインデックス(税引後配当込み、円換算ベース)です。
- \*①のグラフは年間騰落率(各月末における直近1年間の騰落率)およびファンドの分配金再投資基準価額の推移を表示したものです。なお、ファンドの年間騰落率がない期間(2020年12月から2025年5月まで)については、ベンチマークの年間騰落率を表示しています。
- \*②のグラフは2020年12月から2025年11月までの5年間の年間騰落率の平均・最大・最小を、ファンドおよび他の代表的な資産クラスについて表示したものです。なお、ファンドについてはベンチマーク(2020年12月から2025年5月まで)とファンド(2025年6月から2025年11月まで)の計5年間のデータであり、ファンドのみの平均・最大・最小ではありませんのでご注意ください。
- \*年間騰落率および分配金再投資基準価額は、分配金(税引前)を分配時に再投資したものとみなして計算しており、実際の基準価額に基づいて計算した年間騰落率および基準価額の推移とは異なる場合があります。
- \*②のグラフは、ファンドと代表的な資産クラスを定量的に比較できるように作成したものであり、全ての資産クラスがファンドの投資対象とは限りません。

## 各資産クラスの指数について

## 日本株 東証株価指数(TOPIX) (配当込み)

東証株価指数(TOPIX)とは、日本の株式市場を広範に網羅するとともに、投資対象としての機能性を有するマーケット・ベンチマークです。TOPIXの指数値およびTOPIXにかかる標準または商標は、株式会社J P X総研または株式会社J P X総研の関連会社(以下「J P X」という。)の知的財産であり、指数の算出、指数値の公表、利用などTOPIXに関するすべての権利・ノウハウおよびTOPIXにかかる標準または商標に関するすべての権利はJ P Xが有します。J P Xは、TOPIXの指数値の算出または公表の誤謬、遅延または中断に対し、責任を負いません。本商品は、J P Xにより提供、保証または販売されるものではなく、本商品の設定、販売および販売促進活動に起因するいかなる損害に対してもJ P Xは責任を負いません。

## 先進国株 MSCIコクサイ・インデックス(税引後配当込み、円ベース)

MSCIコクサイ・インデックスとは、MSCI Inc.が開発した株価指数で、日本を除く世界の先進国で構成されています。同指数に関する著作権、知的財産権その他一切の権利はMSCI Inc.に帰属します。また、MSCI Inc.は、同指数の内容を変更する権利および公表を停止する権利を有します。

## 新興国株 MSCIエマージング・マーケット・インデックス(税引後配当込み、円ベース)

MSCIエマージング・マーケット・インデックスとは、MSCI Inc.が開発した株価指数で、世界の新興国で構成されています。同指数に関する著作権、知的財産権その他一切の権利はMSCI Inc.に帰属します。また、MSCI Inc.は、同指数の内容を変更する権利および公表を停止する権利を有します。

## 日本国債 NOMURA-BPI国債

NOMURA-BPI国債とは、野村フィデューシャリー・リサーチ&コンサルティング株式会社(以下「NFRC」という。)が公表する、国内で発行された公募利付国債の市場全体の動向を表す投資収益指数です。同指数の知的財産権とその他一切の権利はNFRCに帰属します。

## 先進国債 FTSE世界国債インデックス(除く日本、円ベース)

FTSE世界国債インデックス(除く日本、円ベース)とは、FTSE Fixed Income LLCにより運営され、世界主要国の国債の総合収益率を各市場の時価総額で加重平均した債券インデックスです。このインデックスのデータは、情報提供のみを目的としており、FTSE Fixed Income LLCは、当該データの正確性および完全性を保証せず、またデータの誤謬、脱漏または遅延につき何ら責任を負いません。このインデックスに対する著作権等の知的財産その他一切の権利はFTSE Fixed Income LLCに帰属します。

## 新興国債 JPモルガンGBI-EMグローバル・ディバーシファイド(円ベース)

JPモルガンGBI-EMグローバル・ディバーシファイドとは、J.P.Morgan Securities LLCが算出し公表している、現地通貨建てのエマージング・マーケット債で構成されている指数です。同指数の著作権はJ.P.Morgan Securities LLCに帰属します。

(注)海外の指数は、為替ヘッジなしによる投資を想定して、円ベースの指数を採用しております。

#### 4【手数料等及び税金】

##### (1)【申込手数料】

申込手数料は、ありません。

##### (2)【換金（解約）手数料】

換金（解約）手数料はありません。

##### (3)【信託報酬等】

信託報酬の総額は、投資信託財産の純資産総額に対し年率0.165%（税抜0.15%）以内を乗じて得た金額とし、ファンドの計算期間を通じて毎日、費用計上されます。

信託報酬の配分は次の通りとします。

[ 信託報酬の配分 ]

支払先	料率（年率）	役務の内容
委託会社	0.07%（税抜） 以内	ファンドの運用とそれに伴う調査、受託会社への指図、法定書面等の作成、基準価額の算出等の対価
販売会社	0.065%（税抜）	購入後の情報提供、運用報告書等各種書類の送付、口座内でのファンドの管理および事務手続き等の対価
受託会社	0.015%（税抜）	ファンドの財産の保管および管理、委託会社からの指図の実行等の対価

信託報酬は、毎計算期間末または信託終了のときに、投資信託財産中から支弁します。

##### (4)【その他の手数料等】

投資信託財産に関する租税、信託事務の処理等に要する諸費用（監査費用、特定資産の価格等の調査に要する諸費用、法律顧問・税務顧問への報酬、目論見書・運用報告書等の印刷費用、有価証券届出書関連費用、郵送費用、公告費用、格付費用、受益権の管理事務に関連する費用等およびこれらの諸費用にかかる消費税等に相当する金額を含みます。）および受託会社の立替えた立替金の利息（以下「諸経費」といいます。）は、投資者の負担とし、投資信託財産中から支弁することができます。

委託会社は、前記の諸経費の支払いを投資信託財産のために行い、支払金額の支弁を投資信託財産から受けることができます。この場合、委託会社は、現に投資信託財産のために支払った金額の支弁を受けの際に、あらかじめ受領する金額に上限を付することができます。また、委託会社は、実際に支払う金額の支弁を受ける代わりに、かかる諸費用の金額をあらかじめ合理的に見積もったうえで、実際の費用額にかかわらず固定率または固定金額にて投資信託財産からその支弁を受けることができます。この場合、委託会社は投資信託財産の規模等を考慮して、信託の設定時または期中にあらかじめ定めた範囲内でかかる上限、固定率または固定金額を変更することができます。

前記において諸経費の固定率または固定金額を定める場合、かかる費用の額は計算期間を通じて毎日、投資信託財産の純資産総額に応じて計算し、委託会社が定める時期または信託終了のとき当該消費税等相当額とともに投資信託財産中より支弁します。

組入有価証券の売買の際に発生する売買委託手数料は、投資信託財産が負担します。このほかに、売買委託手数料に対する消費税等相当額およびコール・ローンの取引等に要する費用ならびに外国における資産の保管等に要する費用についても投資信託財産が負担します。投資信託財産の金融商品取引等に伴う手数料や税金は投資信託財産が負担しますが、売買委託手数料等は国や市場によって異なります。また、売買金額によっても異なります。当該諸費用は運用状況等により変動するものであり、事前に料率、上限額等を表示することはできません。

その他の手数料等の合計額は、運用状況等により変動するものであり、事前に料率、上限額等を表示することはできません。

費用の合計額については、保有期間等に応じて異なりますので、表示することはできません。費用については、本書作成日現在の情報であり、今後変更される場合があります。

## (5) 【課税上の取扱い】

日本の居住者である受益者に対する課税上の取扱いは、2025年9月末現在の内容に基づいて記載しており、税法が改正された場合等には、以下の内容および本書における税制に関する記載内容が変更になることがあります。ファンドは、課税上、株式投資信託として取扱われます。公募株式投資信託は税法上、一定の要件を満たした場合にNISA（少額投資非課税制度）の適用対象となります。ファンドは、NISAの「成長投資枠（特定非課税管理勘定）」の対象ですが、販売会社により取扱いが異なる場合があります。詳しくは、販売会社にお問合せください。また、外国税額控除の適用となった場合には、分配時の税金が以下の内容と異なる場合があります。

## 個人の受益者に対する課税

○収益分配金のうち課税扱いとなる普通分配金は配当所得として下記の税率により源泉徴収されます。

なお、原則として申告分離課税 または総合課税により確定申告を行う必要がありますが申告不要制度を選択することができます。

○換金時および償還時における差益は譲渡所得等となり、下記の税率による申告分離課税 が適用され、確定申告が必要となります。ただし、特定口座（源泉徴収選択口座）を利用している場合は、下記の税率により源泉徴収が行われ、原則として、確定申告は不要となります。

税率	20.315%（所得税15%、復興特別所得税0.315%、地方税5%）
----	-------------------------------------

申告分離課税を選択した場合において、上場株式等の譲渡損失の金額がある場合には、上場株式等の配当所得（収益分配金を含みます。）と当該上場株式等の譲渡損失（解約損、償還損を含みます。）の損益通算（特定公社債等（公募公社債投資信託を含みます。）の利子所得等および譲渡所得等も対象となります。）をすることができます（当該上場株式等の配当所得の金額を限度とします。）。なお、損益通算してもなお控除しきれない損失の金額については、翌年以降3年間にわたり繰越控除が可能です。

（注）ファンドは、配当控除は適用されません。

\*少額投資非課税制度「愛称：NISA（ニーサ）」は、少額上場株式等に関する非課税制度であり、一定の額を上限として、毎年、一定額の範囲で新たに購入した公募株式投資信託などから生じる配当所得および譲渡所得が無期限で非課税となります。ご利用になれるのは、販売会社で非課税口座を開設し、税法上の要件を満たした商品を購入するなど、一定の条件に該当する方が対象となります。詳しくは、販売会社にお問合せください。

## 法人の受益者に対する課税

収益分配金のうち課税扱いとなる普通分配金ならびに換金時および償還時の個別元本超過額について、下記の税率により源泉徴収されます（地方税の源泉徴収はありません。）。源泉徴収された税金は、所有期間に応じて税額控除が適用されます。

税率	15.315%（所得税15%、復興特別所得税0.315%）
----	-------------------------------

（注）ファンドは、益金不算入制度は適用されません。

## 個別元本について

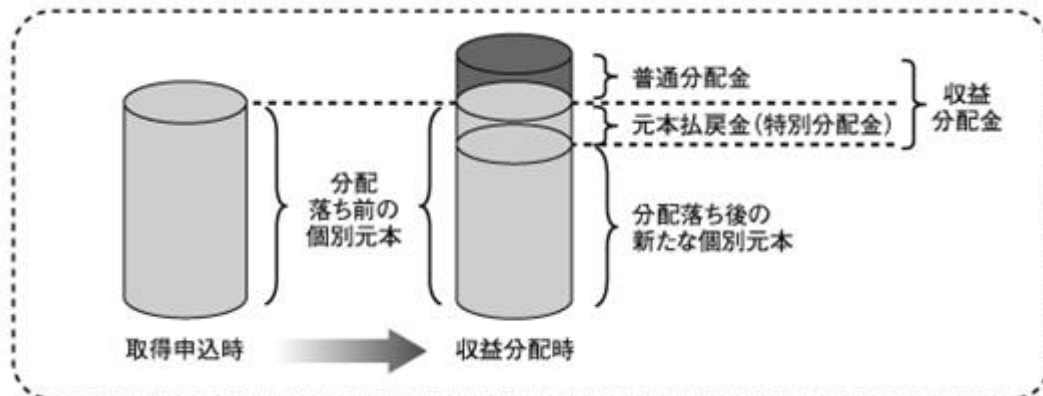
- 1) 追加型の株式投資信託について、受益者ごとの取得申込時のファンドの価額等（申込手数料は含まれません。）が受益者の元本（個別元本）に当たります。
- 2) 受益者が同一ファンドを複数回取得した場合の個別元本は、受益者が追加信託を行うつど、その受益者の受益権口数で加重平均することにより算出されます。
- 3) 同一ファンドを複数の販売会社で取得する場合には販売会社ごとに、個別元本の算出が行われます。ただし、個別元本は、複数支店等で同一ファンドを取得する場合などにより把握方法が異なる場合があります。詳しくは販売会社にお問合せください。
- 4) 受益者が元本払戻金（特別分配金）を受け取った場合、収益分配金発生時にその個別元本から元本払戻金（特別分配金）を控除した額が、その後の個別元本となります。

「元本払戻金（特別分配金）」については、後記「収益分配金の課税について」をご参照ください。

## 収益分配金の課税について

追加型株式投資信託の収益分配金には、課税扱いとなる「普通分配金」と、非課税扱いとなる「元本払戻金（特別分配金）」（受益者ごとの元本の一部払戻しに相当する部分）の区分があります。

受益者が収益分配金を受け取る際、収益分配金落ち後の基準価額が受益者の個別元本と同額の場合または受益者の個別元本を上回っている場合には、収益分配金の全額が普通分配金となり、収益分配金落ち後の基準価額が受益者の個別元本を下回っている場合には、その下回る部分の額が元本払戻金（特別分配金）となり、収益分配金から前記元本払戻金（特別分配金）を控除した額が普通分配金となります。なお、受益者が元本払戻金（特別分配金）を受け取った場合、収益分配金発生時にその個別元本から元本払戻金（特別分配金）を控除した額が、その後の受益者の個別元本となります。



上図は収益分配金のイメージ図であり、収益分配金の支払いおよびその水準を保証するものではありません。

課税上の取扱いの詳細につきましては、税務専門家等にご確認ください。

### (参考情報) ファンドの総経費率

(対象期間:2025年5月21日～2025年11月20日)

総経費率(①+②)	①運用管理費用の比率	②その他費用の比率
0.75%	0.17%	0.58%

※対象期間中の運用・管理にかかった費用の総額（原則として、募集手数料、売買委託手数料および有価証券取引税を除く。）を期中の平均受益権口数に期中の平均基準価額（1口当たり）を乗じた数で除した値（年率）です。

※詳細につきましては、対象期間の運用報告書（全体版）をご覧ください。

## 5【運用状況】

以下は2025年11月末日現在の運用状況です。

また、投資比率は、小数点以下第3位を切捨てて表示しているため、当該比率の合計と合計欄の比率が一致しない場合があります。

## (1)【投資状況】

2025年11月末日現在

## 信託財産の構成

資産の種類	国/地域	時価合計(円)	投資比率(%)
株式	日本	147,411,700	7.22
	アメリカ	933,963,959	45.76
	カナダ	46,237,076	2.26
	メキシコ	8,360,670	0.40
	ブラジル	7,380,469	0.36
	ドイツ	66,983,456	3.28
	イタリア	9,604,535	0.47
	フランス	82,861,307	4.06
	オランダ	20,737,968	1.01
	スペイン	23,121,751	1.13
	ベルギー	751,279	0.03
	オーストリア	614,371	0.03
	ルクセンブルク	1,833,869	0.08
	フィンランド	8,737,199	0.42
	アイルランド	34,784,854	1.70
	ギリシャ	3,003,007	0.14
	ポルトガル	1,171,233	0.05
	イギリス	100,396,400	4.91
	スイス	125,314,710	6.14
	スウェーデン	16,912,511	0.82
	ノルウェー	4,874,780	0.23
	デンマーク	6,005,916	0.29
	トルコ	3,419,732	0.16
	ハンガリー	3,222,863	0.15
	ポーランド	4,596,062	0.22
	ケイマン諸島	25,456,983	1.24
	オーストラリア	28,437,986	1.39
	バミューダ	537,974	0.02
	香港	14,408,853	0.70
	シンガポール	23,402,810	1.14
	マレーシア	7,599,425	0.37
	タイ	6,406,695	0.31
フィリピン	1,847,045	0.09	
インドネシア	7,157,858	0.35	

	韓国	13,524,008	0.66
	台湾	49,359,308	2.41
	中国	47,135,599	2.30
	インド	24,027,580	1.17
	イスラエル	7,892,037	0.38
	カタール	5,276,025	0.25
	南アフリカ	12,381,387	0.60
	キュラソー	5,518,401	0.27
	ジャージー	1,525,670	0.07
	アラブ首長国連邦	13,826,666	0.67
	クウェート	428,765	0.02
	サウジアラビア	15,638,831	0.76
	小計	1,974,091,583	96.73
現金・預金・その他の資産(負債控除後)		66,655,199	3.26
合計(純資産総額)		2,040,746,782	100.00

(注) 投資比率とは、ファンドの純資産総額に対する当該資産の時価合計比率をいいます。

#### その他の資産の投資状況

種類	建別	国/地域	時価合計(円)	投資比率(%)
株価指数先物取引	買建	日本	3,379,500	0.16
	買建	アメリカ	58,820,828	2.88
	買建	ドイツ	17,411,808	0.85
	売建	アメリカ	15,852,364	0.77

(注1) 投資比率とは、ファンドの純資産総額に対する当該資産の評価額比率をいいます。

(注2) 評価にあたっては、計算日に知りうる直近の日の主たる取引所の発表する清算値段又は最終相場で評価しております。

種類	買建/ 売建	国/地域	評価額(円)	投資比率(%)
為替予約取引	買建	日本	720,120	0.03
	売建	日本	721,952	0.03

(注1) 投資比率とは、ファンドの純資産総額に対する当該資産の評価額比率をいいます。

(注2) 為替予約取引の時価については、原則としてわが国の対顧客先物売買相場の仲値で評価しております。

## （２）【投資資産】

## 【投資有価証券の主要銘柄】

## 投資有価証券の主要銘柄（評価額上位30銘柄）

2025年11月末日現在

順位	国/地域	種類	銘柄名	業種	数量	帳簿価額 単価 (円)	帳簿価額 (円)	評価額 単価 (円)	評価額 (円)	投資 比率 (%)
1	アメリカ	株式	JOHNSON & JOHNSON	医薬品・バイオテクノロジー・ライフサイエンス	1,586	31,719.14	50,306,558	32,510.12	51,561,055	2.52
2	アメリカ	株式	EXXON MOBIL CORP	エネルギー	2,861	18,380.53	52,586,698	17,976.42	51,430,552	2.52
3	アメリカ	株式	ABBVIE INC	医薬品・バイオテクノロジー・ライフサイエンス	1,170	36,480.69	42,682,411	35,658.38	41,720,311	2.04
4	アメリカ	株式	HOME DEPOT	一般消費財・サービス流通・小売り	683	52,392.73	35,784,238	55,677.26	38,027,573	1.86
5	アメリカ	株式	PROCTER & GAMBLE CO/THE	家庭用品・パーソナル用品	1,612	23,023.04	37,113,147	23,220.39	37,431,281	1.83
6	アメリカ	株式	CISCO SYSTEMS	テクノロジー・ハードウェアおよび機器	2,691	12,278.22	33,040,705	11,914.84	32,062,845	1.57
7	アメリカ	株式	COCA-COLA CO/THE	食品・飲料・タバコ	2,660	11,137.95	29,626,972	11,415.19	30,364,417	1.48
8	アメリカ	株式	CHEVRON	エネルギー	1,295	23,760.77	30,770,199	23,417.75	30,325,988	1.48
9	アメリカ	株式	INTERNATIONAL BUS. MACH.	ソフトウェア・サービス	613	45,192.45	27,702,975	47,491.78	29,112,463	1.42
10	スイス	株式	ROCHE HOLDINGS GSH.	医薬品・バイオテクノロジー・ライフサイエンス	483	60,349.40	29,148,765	60,174.31	29,064,194	1.42
11	アメリカ	株式	MERCK & CO. INC	医薬品・バイオテクノロジー・ライフサイエンス	1,667	14,887.68	24,817,765	16,388.19	27,319,124	1.33
12	スイス	株式	NOVARTIS 'R'	医薬品・バイオテクノロジー・ライフサイエンス	1,288	19,886.90	25,614,328	20,357.71	26,220,733	1.28
13	スイス	株式	NESTLE SA-REG	食品・飲料・タバコ	1,682	15,451.16	25,988,852	15,548.43	26,152,469	1.28
14	アメリカ	株式	PHILIP MORRIS INTERNATIONAL	食品・飲料・タバコ	1,030	24,373.19	25,104,391	24,511.02	25,246,360	1.23
15	アメリカ	株式	MCDONALD'S CORP	消費者サービス	489	47,418.16	23,187,484	48,931.21	23,927,363	1.17
16	ドイツ	株式	SIEMENS AG-REG	資本財	531	39,697.75	21,079,510	41,323.07	21,942,555	1.07
17	イギリス	株式	SHELL PLC-NEW	エネルギー	3,821	5,792.80	22,134,289	5,707.79	21,809,484	1.06
18	アメリカ	株式	PEPSICO INC	食品・飲料・タバコ	893	23,041.83	20,576,363	23,178.10	20,698,050	1.01
19	日本	株式	トヨタ自動車	輸送用機器	6,400	3,044.00	19,481,600	3,133.00	20,051,200	0.98
20	アメリカ	株式	AMGEN	医薬品・バイオテクノロジー・ライフサイエンス	361	52,359.46	18,901,767	53,970.00	19,483,170	0.95
21	フランス	株式	LVMH MOET HENNESSY LOUIS VUITTON	耐久消費財・アパレル	163	110,703.36	18,044,648	113,935.84	18,571,542	0.91
22	アメリカ	株式	NEXTERA ENERGY INC	公益事業	1,345	13,199.20	17,752,937	13,398.13	18,020,485	0.88
23	アメリカ	株式	VERIZON COMMUNICATIONS INC	電気通信サービス	2,718	6,451.58	17,535,420	6,403.03	17,403,447	0.85
24	ドイツ	株式	ALLIANZ SE-REG	保険	256	65,248.87	16,703,713	67,518.87	17,284,833	0.84
25	アメリカ	株式	TEXAS INSTRUMENTS INC	半導体・半導体製造装置	643	24,605.00	15,821,019	25,898.76	16,652,909	0.81
26	アメリカ	株式	PFIZER	医薬品・バイオテクノロジー・ライフサイエンス	4,045	3,896.95	15,763,180	4,026.95	16,289,042	0.79
27	アイルランド	株式	ACCENTURE PLC	ソフトウェア・サービス	415	38,156.79	15,835,069	38,820.74	16,110,609	0.78
28	アメリカ	株式	BLACKROCK INC	金融サービス	98	158,929.33	15,575,075	162,904.60	15,964,651	0.78
29	イギリス	株式	UNILEVER PLC	家庭用品・パーソナル用品	1,673	9,284.23	15,532,529	9,371.31	15,678,212	0.76
30	アメリカ	株式	UNION PACIFIC CORP	運輸	397	35,162.13	13,959,366	36,128.27	14,342,925	0.70

(注) 投資比率とは、ファンドの純資産総額に対する当該銘柄の評価額比率をいいます。



## 種類別及び業種別投資比率

種類	国内 / 外国	業種	投資比率 (%)
株式	国内	鉱業	0.09
		建設業	0.37
		食料品	0.18
		化学	0.39
		医薬品	0.24
		ゴム製品	0.10
		非鉄金属	0.18
		機械	0.24
		電気機器	1.13
		輸送用機器	1.43
		電気・ガス業	0.02
		陸運業	0.02
		海運業	0.09
		情報・通信業	0.80
		卸売業	1.03
		小売業	0.03
		保険業	0.76
		その他金融業	0.03
	外国	不動産管理・開発	0.40
		エネルギー	9.29
		素材	2.33
		資本財	6.10
		商業・専門サービス	1.32
		運輸	2.36
		自動車・自動車部品	0.75
		耐久消費財・アパレル	1.79
		消費者サービス	2.12
		メディア・娯楽	1.18
		一般消費財・サービス流通・小売り	3.12
		生活必需品流通・小売り	1.24
		食品・飲料・タバコ	9.53
		家庭用品・パーソナル用品	3.60
		ヘルスケア機器・サービス	2.19
		医薬品・バイオテクノロジー・ライフサイエンス	11.24
		銀行	6.54
金融サービス	3.69		
保険	5.52		
ソフトウェア・サービス	3.02		
テクノロジー・ハードウェアおよび機器	3.25		
電気通信サービス	1.88		
公益事業	5.48		
半導体・半導体製造装置	1.43		
合計		96.73	

(注) 投資比率とは、ファンドの純資産総額に対する当該業種の評価額比率をいいます。

## 【投資不動産物件】

該当事項はありません。

## 【その他投資資産の主要なもの】

種類	地域	取引所	資産名	買建/ 売建	数量	通貨	帳簿価額	帳簿価額 (円)	評価額	評価額 (円)	投資比率 (%)
株価指数先 物取引	日本	大阪取引所	ミニTOPIX 先物	買建	1	円	3,312,500	3,312,500	3,379,500	3,379,500	0.16
	アメリカ	シカゴ商業 取引所	SP500 MIC EM	買建	11	米ドル	366,382.5	57,386,492	375,540	58,820,828	2.88
	アメリカ	シカゴ商業 取引所	NASD100 MICR	売建	2	米ドル	98,140.76	15,371,785	101,209	15,852,364	0.77
	ドイツ	ユーレック ス・ドイツ 金融先物取 引所	STOXX 50 FUT	買建	2	ユーロ	94,460	17,153,936	95,880	17,411,808	0.85

(注1) 投資比率とは、ファンドの純資産総額に対する当該資産の評価額比率をいいます。

(注2) 評価にあたっては、計算日に知りうる直近の日の主たる取引所の発表する清算値段又は最終相場で評価しております。

種類	通貨	買建/ 売建	数量	帳簿価額 (円)	評価額 (円)	投資比率 (%)
為替予約取引	米ドル	買建	4,599.04	721,952	720,120	0.03
	サウジアラビアリアル	売建	17,259.20	721,952	721,952	0.03

(注1) 投資比率とは、ファンドの純資産総額に対する当該資産の評価額比率をいいます。

(注2) 為替予約取引の時価については、原則としてわが国の対顧客先物売買相場の仲値で評価しております。

## （ 3 ） 【運用実績】

## 【純資産の推移】

2025年11月末日及び同日前1年以内における各月末ならびに下記の特定期間末の純資産の推移は次の通りです。

期間	純資産総額（円）		1口当たり純資産額（円）	
	（分配落）	（分配付）	（分配落）	（分配付）
第1特定期間末 (2024年11月20日)	2,000,011,590	2,015,877,445	1.0085	1.0165
第2特定期間末 (2025年 5月20日)	1,703,829,564	1,718,581,713	0.9817	0.9902
第3特定期間末 (2025年11月20日)	2,018,859,790	2,030,535,361	1.1239	1.1304
2024年11月末日	2,052,212,972		0.9965	
12月末日	1,867,749,110		1.0089	
2025年 1月末日	1,712,070,084		1.0125	
2月末日	1,691,873,592		0.9959	
3月末日	1,693,113,305		0.9971	
4月末日	1,669,635,371		0.9450	
5月末日	1,663,041,694		0.9724	
6月末日	1,732,613,619		0.9986	
7月末日	1,751,168,271		1.0380	
8月末日	1,767,615,450		1.0443	
9月末日	1,817,133,659		1.0650	
10月末日	2,003,813,860		1.1152	
11月末日	2,040,746,782		1.1432	

（注）純資産総額（分配付）及び1口当たり純資産額（分配付）は、各特定期間の最終計算期間に係る収益分配金のみを含んでおります。

## 【分配の推移】

	期間	1口当たり分配金（円）
第1特定期間	2024年 6月28日～2024年11月20日	0.0080
第2特定期間	2024年11月21日～2025年 5月20日	0.0125
第3特定期間	2025年 5月21日～2025年11月20日	0.0135

（注）1口当たり分配金は、各特定期間中の分配金単価の合計を表示しております。

## 【収益率の推移】

	期間	収益率（％）
第1特定期間	2024年 6月28日～2024年11月20日	1.7
第2特定期間	2024年11月21日～2025年 5月20日	1.4
第3特定期間	2025年 5月21日～2025年11月20日	15.9

（注1）収益率は、各特定期間中の分配金単価の合計を加算して算出しております。

（注2）収益率は以下の計算により算出しております。

特定期間末の基準価額（当該特定期間中の分配金累計額を加算した額）から当該特定期間の直前の特定期間末の基準価額（分配落ちの額。以下「前特定期間末基準価額」）を控除した額を前特定期間末基準価額で除して得た数値に100を乗じて得た数値です。

ただし、第1特定期間については「前特定期間末基準価額」に代えて設定時の基準価額（10,000円）を用いております。

なお、小数点以下第2位を四捨五入し、小数点以下第1位まで表示しております。

## （4）【設定及び解約の実績】

	期間	設定口数	解約口数	発行済口数
第1特定期間	2024年 6月28日～2024年11月20日	2,737,440,159	754,208,225	1,983,231,934
第2特定期間	2024年11月21日～2025年 5月20日	778,320,041	1,026,004,967	1,735,547,008
第3特定期間	2025年 5月21日～2025年11月20日	539,055,255	478,360,565	1,796,241,698

（注1）全て本邦内におけるものです。

（注2）第1特定期間の設定口数には、当初募集期間の設定口数を含みます。

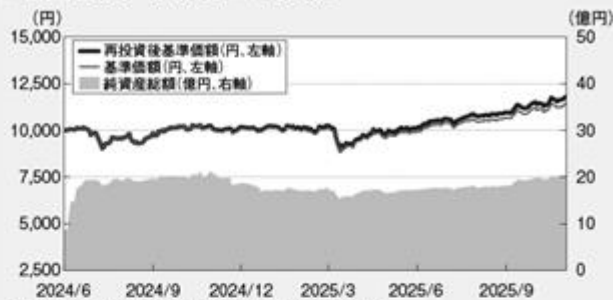
&lt; 参考情報 &gt;

## 運用実績

(アムンディ・インデックスシリーズ)  
オールカントリー・高配当株

2025年11月末日現在

## 基準価額・純資産の推移



\*基準価額の計算において信託報酬は控除しています。  
\*再投資後基準価額は、税引前分配金を分配時に再投資したものと計算しています。

基準価額	11,432円	純資産総額	20.4億円
------	---------	-------	--------

## 分配の推移

決算日	分配金
1期(2024年11月20日)	80円
2期(2025年2月20日)	40円
3期(2025年5月20日)	85円
4期(2025年8月20日)	70円
5期(2025年11月20日)	65円
設定来累計	340円

\*分配金は1万口当たり・税引前です。

## 主要な資産の状況

## 資産配分

資産	比率(%)
国内株式	7.22
外国株式	89.51
現金等	3.27
合計	100.00

## その他資産

資産	比率(%)
株式先物	3.12

## 組入上位10銘柄

	銘柄名	国・地域	比率(%)
1	ジョンソン・エンド・ジョンソン	米国	2.53
2	エクソンモービル	米国	2.52
3	アップル	米国	2.04
4	ホーム・デポ	米国	1.86
5	プロクター・アンド・ギャンブル	米国	1.83
6	シスコシステムズ	米国	1.57
7	コカ・コーラ	米国	1.49
8	シェブロン	米国	1.49
9	IBM	米国	1.43
10	ロシュ・ホールディング	スイス	1.42

## 組入上位5ヵ国・地域

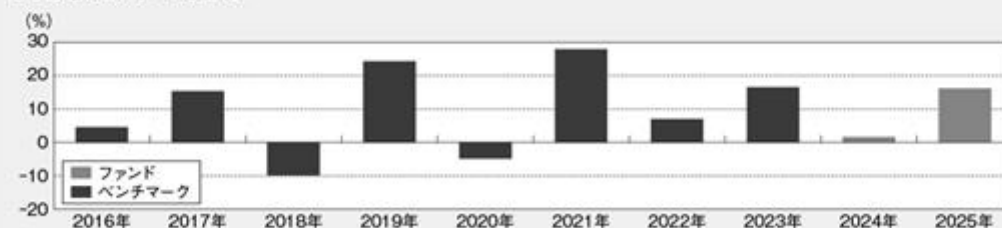
	国・地域	比率(%)
1	米国	45.77
2	日本	7.22
3	スイス	6.14
4	英国	4.92
5	フランス	4.06

## 組入上位5業種

	業種	比率(%)
1	金融	16.58
2	生活必需品	14.67
3	ヘルスケア	13.68
4	資本財・サービス	11.67
5	一般消費財・サービス	9.78

\*比率は純資産総額に対する割合です。  
\*業種はGICS(世界産業分類基準)によるものです。  
\*四捨五入の関係で、合計が100.00%とならない場合があります。

## 年間収益率の推移



\*MSCI オール・カントリー・ワールド・インデックス 高配当利回りインデックス(税引後配当込み、円換算ベース)をベンチマークとします。  
\*年間収益率は、税引前分配金を分配時に再投資したものと計算しています。  
\*2023年まではベンチマークの騰落率、2024年は設定日(6月28日)から年末まで、2025年は年初から11月末日までのファンドの騰落率を表示しています。

※上記の運用実績は、過去の実績であり、将来の運用成果を保証するものではありません。  
※ベンチマークの情報はあくまで参考情報であり、ファンドの運用実績ではありません。  
※運用実績等については、表紙に記載の委託会社ホームページにおいて閲覧することができます。

## 第2【管理及び運営】

お取扱いのコース、購入・換金のお申込みの方法ならびに単位および分配金のお取扱い等について、販売会社によって異なる場合があります。詳しくは販売会社にお問合せください。

### 1【申込（販売）手続等】

(1) 販売会社は、申込期間中の販売会社の営業日において、ファンドの募集・販売の取扱いを行います。ただし、取得申込日がニューヨーク証券取引所、ニューヨークの銀行、ロンドン証券取引所、ロンドンの銀行の休業日および委託会社が指定する日のいずれかに該当する場合は、取得申込みの受付は行いません。ファンドの取得申込者は、販売会社に取引口座を開設のうえ、販売会社に対しファンドの取得申込みと同時にまたはあらかじめ当該取得申込者が受益権の振替を行うための振替機関等の口座を申し出るものとし、当該口座に当該取得申込者にかかる口数の増加の記載または記録が行われます。

原則として販売会社の毎営業日の午後3時30分までに取得申込みが行われ、かつ、それにかかる販売会社所定の事務手続きが完了したものを当日の受付分とします。これを過ぎた場合は翌営業日の取扱いとなります。ファンドの取得申込者は、取得申込総金額を販売会社が定める期日までにお申込みの販売会社に支払うものとし、販売会社により異なる場合があります。詳しくは販売会社にお問合わせください。

なお、販売会社は、当該取得申込みの代金の支払いと引換えに、当該口座に当該取得申込者にかかる口数の増加の記載または記録を行うことができます。委託会社は、追加信託により分割された受益権について、振替機関等の振替口座簿への新たな記載または記録をするため社振法に定める事項の振替機関への通知を行うものとし、振替機関等は、委託会社から振替機関への通知があった場合、社振法の規定にしたがい、その備える振替口座簿への新たな記載または記録を行います。受託会社は、信託契約締結時に生じた受益権については信託契約締結時に、追加信託により生じた受益権については追加信託のつど、振替機関の定める方法により、振替機関へ当該受益権にかかる信託を設定した旨の通知を行います。

(2) ファンドの価額は、取得申込受付日の翌営業日の基準価額とします。基準価額は、委託会社の毎営業日に計算され、販売会社または委託会社に問合わせることで知ることができます。

**アムンディ・ジャパン株式会社**  
お客様サポートライン 050-4561-2500  
受付は委託会社の営業日の午前9時から午後5時まで  
ホームページアドレス：<https://www.amundi.co.jp>

(3) 最低申込口数および申込単位は販売会社が定める単位とします。また、収益分配金の受取方法により、「一般コース」と「自動けいぞく投資コース」とがあります。各申込コースとも販売会社によって名称が異なる場合があります。詳細は販売会社（販売会社については前記（2）のお問合せ先にご照会ください。）へお問合わせください。

また、販売会社により「定時定額購入コース」等を取り扱う場合があります。詳しくは販売会社へお問合わせください。

(4) 委託会社は、金融商品取引所等における取引の停止、決済機能の停止、外国為替取引の停止、その他やむを得ない事情があるときは、ファンドの取得申込みの受付を中止すること、および既に受付けた取得申込みの受付を取消す場合があります。

## 2【換金（解約）手続等】

- (1) 換金の請求を行う受益者（販売会社を含みます。）は、自己に帰属する受益権につき、販売会社の営業日において、販売会社が個別に定める解約単位をもって一部解約の請求の実行（以下、「解約請求」といいます。）を行うことで換金ができます。  
ただし、解約請求日がニューヨーク証券取引所、ニューヨークの銀行、ロンドン証券取引所、ロンドンの銀行の休業日および委託会社が指定する日のいずれかに該当する場合は、解約請求の申込みの受付は行いません。  
解約請求を行う受益者は、その口座が開設されている振替機関等に対して当該受益者の解約請求にかかるこの投資信託契約の一部解約の実行を委託会社が行うのと引換えに、当該解約請求にかかる受益権の口数と同口数の抹消の申請を行うものとし、社振法の規定にしたがい当該振替機関等の口座において当該口数の減少の記載または記録が行われます。  
原則として販売会社の毎営業日の午後3時30分までに解約請求が行われ、かつ、それにかかる販売会社所定の事務手続きが完了したものを当日の受付分とします。これを過ぎた場合は翌営業日の取扱いとなります。販売会社により異なる場合があります。詳しくは販売会社にお問合せください。
- (2) 解約価額は、解約請求の申込みを受付けた日の翌営業日の基準価額とします。  
解約価額については、販売会社または委託会社（前記「1 申込（販売）手続等（2）」をご参照ください）に問合せることにより知ることができます。  
解約代金は、受益者の解約請求を受付けた日から起算して、原則として5営業日目から受益者に支払います。なお、換金（解約）手数料はありません。
- (3) 受益者が、換金にかかる解約請求の申込みをするときは、販売会社に対し、振替受益権をもって行うものとします。
- (4) 委託会社は、解約請求を受付けた場合には、この投資信託契約の一部を解約します。
- (5) 委託会社は、金融商品取引所等における取引の停止、決済機能の停止、外国為替取引の停止、その他やむを得ない事情があるときは、一部解約の実行の請求の受付を中止すること、および既に受付けた解約の請求の受付を取り消すことができるものとします。委託会社の判断により一定の金額を超える解約申込には制限を設ける場合があります。
- (6) 前記(5)により投資信託契約の一部解約の実行が中止された場合には、受益者は当該一部解約の実行の中止以前に行った当日の一部解約の実行の請求を撤回できます。受益者がその一部解約の実行の請求を撤回しない場合には、当該受益権の解約価額は、当該一部解約の実行の中止を解除した後の最初の基準価額の計算日に解約請求を受付けたものとして前記（2）の規定に準じて算出した価額とします。  
買取請求による換金のお取扱いについては販売会社によって異なりますので、詳しくはお申込みの販売会社にお問合せください。

### 3【資産管理等の概要】

#### (1)【資産の評価】

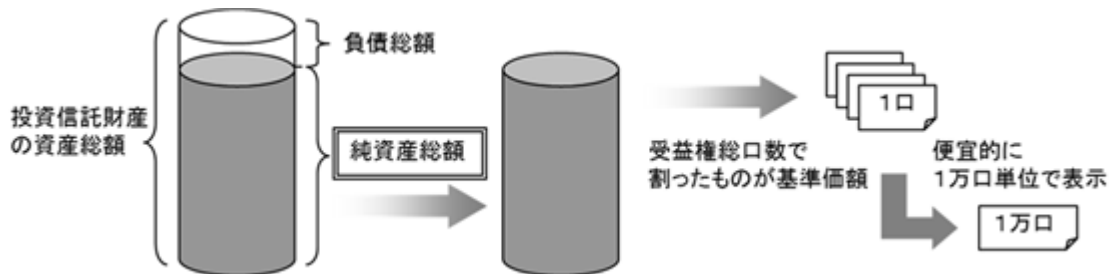
##### 基準価額の算定

基準価額とは、投資信託財産に属する資産（受入担保金代用有価証券を除きます。）を法令および一般社団法人投資信託協会規則にしたがって時価または一部償却原価法により評価して得た投資信託財産の資産総額から負債総額を控除した金額（「純資産総額」といいます。）を、計算日における受益権総口数で除した受益権1口当たりの価額をいいます。ただし、便宜上1万口単位に換算した価額で表示されます。

ファンドの主な投資対象の評価方法は以下の通りです。

対象	評価方法
株式	原則として、基準価額計算日の金融商品取引所の終値で評価します。
外貨建資産	原則として、基準価額計算日の対顧客電信売買相場の仲値で円換算を行います。
予約為替	原則として、基準価額計算日の対顧客先物売買相場の仲値で評価します。
株価指数先物取引	原則として、基準価額計算日に取引所が発表する清算値段で評価します。

外国で取引されているものについては、原則として、基準価額計算日の前日とします。



##### 基準価額の算出頻度と公表

基準価額は、委託会社によって毎営業日計算され、販売会社または委託会社に問合せることにより知ることができます。また、基準価額は原則として、計算日の翌日の日本経済新聞に掲載されます。なお、基準価額は便宜上1万口単位に換算した価額で表示されます。ファンドの基準価額について委託会社の照会先は次の通りです。



##### 追加信託金の計算方法

追加信託金は、追加信託を行う日の前営業日の基準価額に、当日の追加信託される受益権の口数を乗じて得た額とします。

収益分配金、償還金および一部解約金にかかる収益調整金<sup>1</sup>は、原則として、受益者ごとの信託時の受益権の価額等<sup>2</sup>に応じて計算されるものとします。

- 1「収益調整金」とは、所得税法施行令第27条の規定によるものとし、受益者ごとの信託時の受益権の価額と元本との差額をいい、原則として、追加信託のつど当該口数により加重平均され、収益分配のつど調整されるものとします。
- 2「受益者ごとの信託時の受益権の価額等」とは、原則として、受益者ごとの信託時の受益権の価額をいい、追加信託のつど当該口数により加重平均され、収益分配のつど調整されるものとします。

## (2) 【保管】

該当事項はありません。

## (3) 【信託期間】

2024年6月28日から無期限とします。

ただし信託期間中に「(5) その他 信託の終了(ファンドの繰上償還)」に該当する事項が生じた場合には、委託会社は受託会社と合意のうえ、一定の適切な措置を講じた後に、この投資信託契約を終了させることができます。詳細は「(5) その他 信託の終了(ファンドの繰上償還)」をご覧ください。

## (4) 【計算期間】

ファンドの計算期間は、毎年2月21日から5月20日、5月21日から8月20日、8月21日から11月20日、11月21日から翌年2月20日までとすることを原則とします。ただし、第1期計算期間は投資信託契約締結日から2024年11月20日までとします。

前記にかかわらず、各計算期間終了日に該当する日(以下「該当日」といいます。)が休業日のとき、各計算期間終了日は、該当日の翌営業日とし、その翌日より次の計算期間が開始されるものとします。

ただし、最終計算期間の終了日は、投資信託約款に定める信託期間の終了日とします。

## (5) 【その他】

信託の終了(ファンドの繰上償還)

(イ) 委託会社は、次の場合、受託会社と合意のうえ、この投資信託契約を解約し、信託を終了させることができます。この場合において、委託会社は、あらかじめ解約しようとする旨を監督官庁に届け出ます。

A ファンドの純資産総額が50億円を下回ることとなった場合

B 投資信託契約を解約することが受益者のために有利であると認めるとき

C MSCI オール・カントリー・ワールド・インデックス 高配当利回りインデックスが改廃された場合

D やむを得ない事情が発生したとき

(ロ) 委託会社は、前記(イ)にしたがい、信託を終了させる場合、以下の手続により行います。

1) 委託会社は、あらかじめ解約しようとする旨について、書面による決議(以下「書面決議」といいます)を行います。この場合において、あらかじめ、書面決議の日ならびに投資信託契約の解約の理由などの事項を定め、当該決議の日の2週間前までに、この投資信託契約にかかる知れている受益者に対し、書面をもってこれらの事項を記載した書面決議の通知を発します。

2) 前記1)の書面決議において、受益者(委託会社およびこの信託の投資信託財産にこの信託の受益権が属するときの当該受益権に係る受益者としての受託会社を除きます。以下2)において同じ)は受益権の口数に応じて、議決権を有し、これを行行使することができます。なお、知れている受益者が議決権を行行使しないときは、当該知れている受益者は書面決議について賛成するものとみなします。

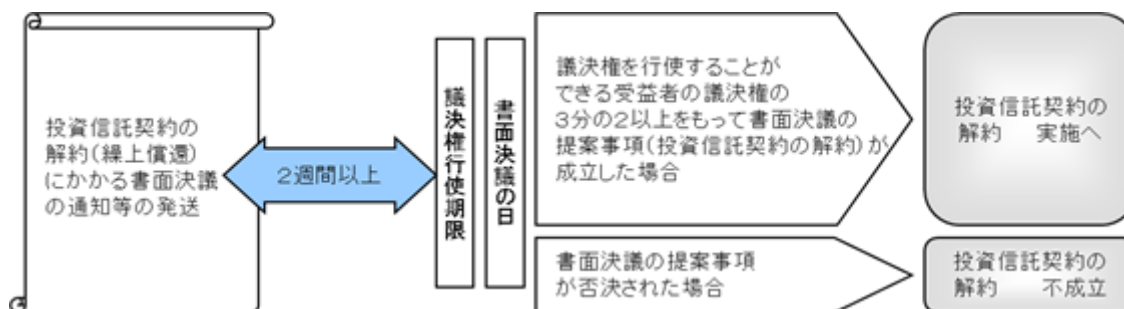
3) 前記1)の書面決議は議決権を行行使することができる受益者の議決権の3分の2以上に当たる多数をもって行います。

4) 前記1)から前記3)までの規定は、以下に掲げる場合には適用しません。

1. 投資信託財産の状態に照らし、真にやむを得ない事情が生じている場合であって、前記1)から3)までの規定による投資信託契約の解除の手続きを行うことが困難な場合

2. 委託会社が投資信託契約の解約について提案をした場合において、当該提案につき、この投資信託契約にかかるすべての受益者が書面または電磁的記録により同意の意思表示をした場合

< 信託の終了の手続 >



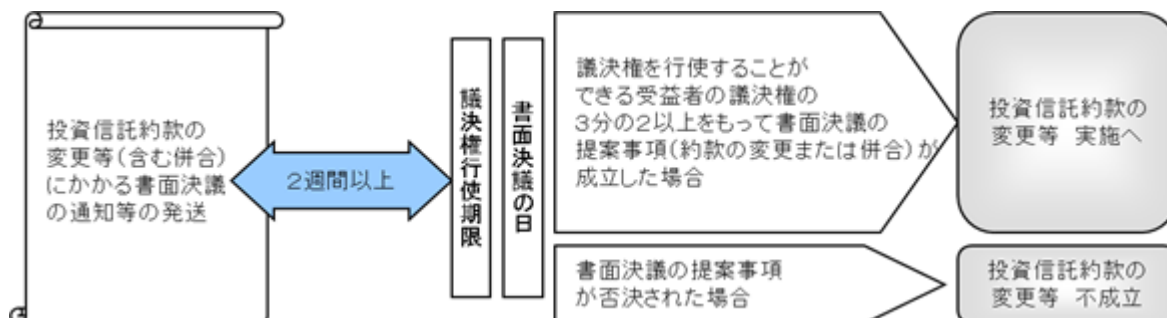
- (ハ) ファンドは、受益者からの解約請求に対して、投資信託契約の一部を解約することにより公正な価額をもって支払いに応じることができるため、受益者の保護に欠けるおそれがないものとして、書面決議において反対した受益者からの買取請求は受けません。
- (ニ) 委託会社は、監督官庁よりこの投資信託契約の解約の命令を受けたときは、その命令にしたがい、投資信託契約を解約し信託を終了させます。
- (ホ) 委託会社が監督官庁より登録の取消を受けたとき、解散したときまたは業務を廃止したときは、この投資信託契約を解約し、信託を終了させます。ただし、監督官庁がこの投資信託契約に関する委託会社の業務を他の投資信託委託会社に引き継ぐことを命じたときは、この投資信託は、後記「投資信託約款の変更等」(ロ)の書面決議が否決された場合を除き、当該投資信託委託会社と受託会社との間において、存続します。
- (ヘ) 受託会社が委託会社の承諾を受けてその任務を辞任した場合および解任された場合において、委託会社が新受託会社を選任できないとき、委託会社はこの投資信託契約を解約し、信託を終了させます。

投資信託約款の変更等

- (イ) 委託会社は、受益者の利益のため必要と認めるとき、またはやむを得ない事情が発生したときは、受託会社と合意のうえ、この投資信託約款を変更することまたはこの信託と他の信託との併合（投資信託及び投資法人に関する法律第16条第2号に規定する「委託者指図型投資信託の併合」をいいます。以下同じ。）を行うことができるものとし、あらかじめ、変更または併合しようとする旨およびその内容を監督官庁に届け出ます。なお、投資信託約款は「投資信託約款の変更等」に定める以外の方法によって変更することができないものとしします。
- (ロ) 委託会社は、前記(イ)の事項（(イ)の変更事項にあつては、その内容が重大なものに該当する場合に限り、併合事項にあつては、その併合が受益者の利益に及ぼす影響が軽微な場合を除き、以下、合わせて「重大な約款の変更等」といいます）について、書面決議を行います。この場合において、あらかじめ、書面決議の日ならびに重大な約款の変更等の内容およびその理由などの事項を定め、当該決議の日の2週間前までに、この投資信託約款にかかる知っている受益者に対し、書面をもってこれらの事項を記載した書面決議の通知を発送します。
- (ハ) (ロ)の書面決議において、受益者（委託会社およびこの信託の投資信託財産にこの信託の受益権が属するときの当該受益権にかかる受益者としての受託会社を除きます。以下(ハ)において同じ）は受益権の口数に応じて、議決権を有し、これを行使することができます。なお、知っている受益者が議決権を行使しないときは、当該知っている受益者は書面決議について賛成するものとみなします。
- (ニ) (ロ)の書面決議は議決権を行使することができる受益者の議決権の3分の2以上に当たる多数をもって行います。

- (ホ) 書面決議の効力は、この信託のすべての受益者に対してその効力を生じます。
- (ヘ) (ロ) から (ホ) の規定は、委託会社が重大な約款の変更等について提案をした場合において、当該提案につき、この投資信託約款にかかるすべての受益者が書面または電磁的記録により同意の意思表示をしたときには適用しません。
- (ト) 前記(イ) から前記(ヘ) にかかわらず、この投資信託において併合の書面決議が可決された場合にあっても、当該併合にかかる一または複数の他の投資信託において当該併合の書面決議が否決された場合は、当該他の投資信託との併合を行うことはできません。

< 投資信託約款の変更等の内容が重大なものである場合の手続 >



- (チ) ファンドは受益者からの解約請求に対して、投資信託契約の一部を解約することにより公正な価額をもって支払いに応じることができるため、受益者の保護に欠けるおそれがないものとして、書面決議において反対した受益者からの買取請求は受けません。

#### 運用報告書の作成

委託会社は5月、11月の計算期間末ごとおよび償還時に、期中の運用経過、組入有価証券の内容および有価証券の売買状況などを記載した交付運用報告書を作成し、知っている受益者に販売会社より交付します。

運用報告書（全体版）は、委託会社のホームページに掲載されます。ただし、受益者から運用報告書（全体版）の交付請求があった場合には、交付します。



#### 公告

委託会社が受益者に対してする公告は、日本経済新聞に掲載します。

#### 関係法人との契約の更新に関する手続き

委託会社と販売会社との間で締結する「募集・販売等に関する契約」は、契約終了の3ヵ月前までに委託会社、販売会社のいずれからも別段の意思表示のないときは、自動的に1年間更新されるものとします。

#### 受託会社の辞任および解任に伴う取扱い

受託会社は、委託会社の承諾を受けてその任務を辞任することができます。受託会社はその任務に背いた場合、その他重要な事由が生じたときは、委託会社または受益者は、裁判所に受託会社の解任を請求することができます。受託会社が辞任した場合、または裁判所が受託会社を解任した場合、委託会社は、前記「投資信託約款の変更等」の規定にしたがい、新受託会社を選任します。

#### その他

- (イ) ファンドについて、法令の定めるところにより、有価証券報告書を5月、11月の計算期間終了後3ヵ月以内に提出します。

(ロ) 受託会社は、ファンドにかかる信託事務の処理の一部について株式会社日本カストディ銀行と再信託契約を締結し、これを委託することがあります。その場合には、再信託にかかる契約書類に基づいて所定の事務を行います。

#### 4【受益者の権利等】

受益者の有する主な権利は次の通りです。

##### 収益分配金に対する請求権

- 1) 受益者は、委託会社が決定した収益分配金を持分に応じて請求する権利を有します。
- 2) 収益分配金は、決算日において振替機関等の振替口座簿に記載または記録されている受益者(当該収益分配金にかかる決算日以前において一部解約が行われた受益権にかかる受益者を除きます。また、当該収益分配金にかかる計算期間の末日以前に設定された受益権で取得申込代金支払前のため販売会社の名義で記載または記録されている受益権については原則として取得申込者とし)に毎計算期間終了日後1ヵ月以内の委託会社の指定する日からお支払いします(決算日(休業日の場合は翌営業日)から起算して、原則として5営業日までに支払いを開始します)。収益分配金の支払は、販売会社の本支店営業所等において行うものとしします。
- 3) 受益者は、収益分配金を支払開始日から5年間支払請求しないと権利を失います。

##### 償還金に対する請求権

- 1) 受益者は、償還金を持分に応じて請求する権利を有します。
- 2) 償還金は、信託期間終了日後1ヵ月以内の委託会社の指定する日(原則として償還日の翌営業日)から、信託終了日において振替機関等の振替口座簿に記載または記録されている受益者(信託終了日以前において一部解約が行われた受益権にかかる受益者を除きます。また、当該信託終了日以前に設定された受益権で取得申込代金支払前のため指定販売会社の名義で記載または記録されている受益権については原則として取得申込者とし)に支払います。償還金の支払は、販売会社の本支店営業所等において行うものとしします。
- 3) 受益者は、償還金を支払開始日から10年間その支払を請求しないと権利を失い、受託会社から交付を受けた金銭は、委託会社に帰属します。

##### 途中換金(買取)請求権

- 1) 受益者は、販売会社が定める単位で途中換金の実行を請求すること、または買取を請求することにより換金する権利を有します。
- 2) 換金代金は、換金請求受付日から起算して、原則として5営業日目から受益者にお支払いします。

\* 買取の取扱については販売会社によって異なりますので、詳しくはお申込みの販売会社の本支店営業所等にお問合せください。

##### 帳簿書類の閲覧権

受益者は、委託会社に対し、その営業時間内にファンドの投資信託財産に関する帳簿書類の閲覧および謄写の請求をすることができます。

### 第3【ファンドの経理状況】

1. 当ファンドの財務諸表は、「財務諸表等の用語、様式及び作成方法に関する規則」(昭和38年大蔵省令第59号)並びに同規則第2条の2の規定により、「投資信託財産の計算に関する規則」(平成12年総理府令第133号)に基づき作成しております。  
なお、財務諸表に記載している金額は、円単位で表示しております。
2. 当ファンドの計算期間は6ヵ月未満であるため、財務諸表は6ヵ月毎に作成しております。
3. 当ファンドは、金融商品取引法第193条の2第1項の規定に基づき、第3特定期間(2025年5月21日から2025年11月20日まで)の財務諸表について、PwC Japan有限責任監査法人により監査を受けておりません。

## 1【財務諸表】

（アムンディ・インデックスシリーズ）オールカントリー・高配当株

## （1）【貸借対照表】

（単位：円）

	第2特定期間末 (2025年5月20日)	第3特定期間末 (2025年11月20日)
<b>資産の部</b>		
流動資産		
預金	93,235,983	78,773,150
コール・ローン	43,467,800	19,312,639
株式	1,569,732,469	1,922,754,500
派生商品評価勘定	7,433,787	283,606
前払金	-	40,500
未収入金	237,874	117,031
未収配当金	5,263,675	4,953,904
未収利息	416	185
差入委託証拠金	26,157,120	14,874,121
流動資産合計	1,745,529,124	2,041,109,636
資産合計		
	1,745,529,124	2,041,109,636
<b>負債の部</b>		
流動負債		
派生商品評価勘定	44,226	1,514,904
前受金	605,050	-
未払収益分配金	14,752,149	11,675,571
未払解約金	25,223,111	7,292,208
未払受託者報酬	67,668	78,037
未払委託者報酬	608,985	702,321
その他未払費用	398,371	986,805
流動負債合計	41,699,560	22,249,846
負債合計		
	41,699,560	22,249,846
<b>純資産の部</b>		
元本等		
元本	1,735,547,008	1,796,241,698
剰余金		
期末剰余金又は期末欠損金（ ）	31,717,444	222,618,092
（分配準備積立金）	15,568,688	207,537,662
元本等合計	1,703,829,564	2,018,859,790
純資産合計		
	1,703,829,564	2,018,859,790
負債純資産合計		
	1,745,529,124	2,041,109,636

## （２）【損益及び剰余金計算書】

（単位：円）

	第2特定期間		第3特定期間	
	自	2024年11月21日 至 2025年 5月20日	自	2025年 5月21日 至 2025年11月20日
<b>営業収益</b>				
受取配当金		29,212,689		26,386,415
配当株式		160,340		223,920
受取利息		1,033,275		600,240
有価証券売買等損益		16,095,165		100,406,521
派生商品取引等損益		8,321,149		5,526,426
為替差損益		73,634,561		142,192,285
その他収益		436,023		492,811
<b>営業収益合計</b>		<b>18,375,920</b>		<b>275,828,618</b>
<b>営業費用</b>				
受託者報酬		144,359		149,979
委託者報酬		1,299,172		1,349,787
その他費用		3,781,230		5,208,727
<b>営業費用合計</b>		<b>5,224,761</b>		<b>6,708,493</b>
<b>営業利益又は営業損失（ ）</b>		<b>23,600,681</b>		<b>269,120,125</b>
経常利益又は経常損失（ ）		23,600,681		269,120,125
<b>当期純利益又は当期純損失（ ）</b>		<b>23,600,681</b>		<b>269,120,125</b>
一部解約に伴う当期純利益金額の分配額又は一部解約に伴う当期純損失金額の分配額（ ）		12,652,521		13,304,065
<b>期首剰余金又は期首欠損金（ ）</b>		<b>16,779,656</b>		<b>31,717,444</b>
剰余金増加額又は欠損金減少額		1,983,961		32,222,177
当期一部解約に伴う剰余金増加額又は欠損金減少額		-		4,802,302
当期追加信託に伴う剰余金増加額又は欠損金減少額		1,983,961		27,419,875
<b>剰余金減少額又は欠損金増加額</b>		<b>17,920,782</b>		<b>10,100,189</b>
当期一部解約に伴う剰余金減少額又は欠損金増加額		5,992,004		10,100,189
当期追加信託に伴う剰余金減少額又は欠損金増加額		11,928,778		-
<b>分配金</b>		<b>21,612,119</b>		<b>23,602,512</b>
<b>期末剰余金又は期末欠損金（ ）</b>		<b>31,717,444</b>		<b>222,618,092</b>

## (3)【注記表】

## (重要な会計方針に係る事項に関する注記)

1. 有価証券の評価基準及び評価方法	株式 移動平均法に基づき、原則として時価で評価しております。時価評価にあたっては、金融商品取引所等における最終相場（最終相場のないものについては、それに準ずる価額）、または金融商品取引業者から提示される気配相場に基づいて評価しております。
2. デリバティブ等の評価基準及び評価方法	(1) 先物取引 個別法に基づき、原則として時価で評価しております。時価評価にあたっては、原則として特定期間末日に知りうる直近の日の主たる取引所の発表する清算値段又は最終相場によっております。 (2) 為替予約取引 個別法に基づき、原則として時価で評価しております。時価評価にあたっては、原則として特定期間末日の対顧客先物売買相場において為替予約の受渡日の仲値が発表されている場合には当該仲値、受渡日の仲値が発表されていない場合には発表されている受渡日に最も近い前後二つの日の仲値をもとに計算しております。
3. 収益及び費用の計上基準	受取配当金 原則として、権利落ち日において、その金額が確定している場合には当該金額、いまだ確定していない場合には入金時に計上しております。
4. その他財務諸表作成のための基礎となる事項	外貨建取引等の処理基準 「投資信託財産の計算に関する規則」第60条及び第61条に基づいております。

## (重要な会計上の見積りに関する注記)

第2特定期間末（2025年 5月20日）

当特定期間の財務諸表の作成にあたって行った会計上の見積りが当特定期間の翌特定期間の財務諸表に重要な影響を及ぼすリスクは識別していないため、注記を省略しております。

第3特定期間末（2025年11月20日）

当特定期間の財務諸表の作成にあたって行った会計上の見積りが当特定期間の翌特定期間の財務諸表に重要な影響を及ぼすリスクは識別していないため、注記を省略しております。

## (貸借対照表に関する注記)

項目		第2特定期間末 (2025年 5月20日)	第3特定期間末 (2025年11月20日)
1.	投資信託財産に係る元本の状況		
	期首元本額	1,983,231,934円	1,735,547,008円
	期中追加設定元本額	778,320,041円	539,055,255円
	期中一部解約元本額	1,026,004,967円	478,360,565円
2.	特定期間末日における受益権の総数	1,735,547,008口	1,796,241,698口
3.	元本の欠損		
	純資産額が元本総額を下回る場合におけるその差額	31,717,444円	円

## （損益及び剰余金計算書に関する注記）

第2特定期間 自 2024年11月21日 至 2025年 5月20日	第3特定期間 自 2025年 5月21日 至 2025年11月20日
<p>分配金の計算過程</p> <p>（2024年11月21日から2025年 2月20日までの計算期間）</p> <p>計算期間末における分配対象収益額32,723,584円（1万口当たり190円）のうち6,859,970円（1万口当たり40円）を分配金額としております。</p> <p>A 費用控除後の配当等収益額 7,020,816円</p> <p>B 費用控除後・繰越欠損金補填後の有価証券売買等損益額 0円</p> <p>C 収益調整金額 8,150,083円</p> <p>D 分配準備積立金額 17,552,685円</p> <p>E 当ファンドの分配対象収益額 (A+B+C+D) 32,723,584円</p> <p>F 当ファンドの期末残存受益権口数 1,714,992,667口</p> <p>G 1万口当たり分配対象収益額 (E / F × 10,000) 190円</p> <p>H 1万口当たり分配金額 40円</p> <p>I 分配金額 (F × H / 10,000) 6,859,970円</p> <p>（2025年 2月21日から2025年 5月20日までの計算期間）</p> <p>計算期間末における分配対象収益額43,305,012円（1万口当たり249円）のうち14,752,149円（1万口当たり85円）を分配金額としております。</p> <p>A 費用控除後の配当等収益額 15,665,597円</p> <p>B 費用控除後・繰越欠損金補填後の有価証券売買等損益額 0円</p> <p>C 収益調整金額 12,984,175円</p> <p>D 分配準備積立金額 14,655,240円</p> <p>E 当ファンドの分配対象収益額 (A+B+C+D) 43,305,012円</p> <p>F 当ファンドの期末残存受益権口数 1,735,547,008口</p> <p>G 1万口当たり分配対象収益額 (E / F × 10,000) 249円</p> <p>H 1万口当たり分配金額 85円</p> <p>I 分配金額 (F × H / 10,000) 14,752,149円</p>	<p>分配金の計算過程</p> <p>（2025年 5月21日から2025年 8月20日までの計算期間）</p> <p>計算期間末における分配対象収益額119,471,485円（1万口当たり701円）のうち11,926,941円（1万口当たり70円）を分配金額としております。</p> <p>A 費用控除後の配当等収益額 12,855,397円</p> <p>B 費用控除後・繰越欠損金補填後の有価証券売買等損益額 77,695,360円</p> <p>C 収益調整金額 15,649,094円</p> <p>D 分配準備積立金額 13,271,634円</p> <p>E 当ファンドの分配対象収益額 (A+B+C+D) 119,471,485円</p> <p>F 当ファンドの期末残存受益権口数 1,703,848,805口</p> <p>G 1万口当たり分配対象収益額 (E / F × 10,000) 701円</p> <p>H 1万口当たり分配金額 70円</p> <p>I 分配金額 (F × H / 10,000) 11,926,941円</p> <p>（2025年 8月21日から2025年11月20日までの計算期間）</p> <p>計算期間末における分配対象収益額252,017,441円（1万口当たり1,403円）のうち11,675,571円（1万口当たり65円）を分配金額としております。</p> <p>A 費用控除後の配当等収益額 12,536,654円</p> <p>B 費用控除後・繰越欠損金補填後の有価証券売買等損益額 125,004,327円</p> <p>C 収益調整金額 32,804,208円</p> <p>D 分配準備積立金額 81,672,252円</p> <p>E 当ファンドの分配対象収益額 (A+B+C+D) 252,017,441円</p> <p>F 当ファンドの期末残存受益権口数 1,796,241,698口</p> <p>G 1万口当たり分配対象収益額 (E / F × 10,000) 1,403円</p> <p>H 1万口当たり分配金額 65円</p> <p>I 分配金額 (F × H / 10,000) 11,675,571円</p>

## (金融商品に関する注記)

## .金融商品の状況に関する事項

項目	第2特定期間 自 2024年11月21日 至 2025年 5月20日	第3特定期間 自 2025年 5月21日 至 2025年11月20日
1. 金融商品に対する取組方針	信託約款に規定する「運用の基本方針」の定めに従い、有価証券等の金融商品を投資対象として運用を行っております。	同左
2. 金融商品の内容及び当該金融商品に係るリスク	保有する主な金融商品は、有価証券、金銭債権及び金銭債務であり、その内容は、貸借対照表、注記表及び附属明細表に記載しております。当該金融商品には、金利変動リスク、価格変動リスク、為替変動リスク、信用リスク及び流動性リスク等があります。 当ファンドの利用しているデリバティブ取引は、株価指数先物取引及び為替予約取引であります。株価指数先物取引は、運用対象とする資産の価格変動リスクの低減及び信託財産に属する資産の効率的な運用に資する事を目的に行っております。為替予約取引は、外貨建資産の購入代金、売却代金、配当金等の受取または支払にかかる円貨額を確定させるために行っております。 株価指数先物取引に係る主要なリスクは、株価指数の変動による価格変動リスクであります。また、一般的な為替予約取引に係る主要なリスクとして、為替相場の変動による価格変動リスク及び取引相手の信用状況の変化により損失が発生する信用リスクがあります。	同左
3. 金融商品に係るリスク管理体制	リスクマネジメント部が、当ファンドの主要投資対象である株式のパフォーマンス状況及びマーケット動向等のモニタリングを行っております。また、金利変動リスク、価格変動リスク、為替変動リスク、信用リスク及び流動性リスク等の運用リスクを分析し、定期的にリスク委員会に報告しております。 デリバティブ取引については、組織的な管理体制により、日々ポジション並びに評価金額及び評価損益の管理を行っております。	同左

## . 金融商品の時価等に関する事項

項目	第2特定期間末 (2025年 5月20日)	第3特定期間末 (2025年11月20日)
1. 貸借対照表計上額、時価及びこれらの差額	時価で計上しているためその差額はあり ません。	同左
2. 時価の算定方法	(1) 有価証券及びデリバティブ取引以 外の金融商品 短期間で決済されることから、時価は帳 簿価額と近似しているため、当該金融商 品の帳簿価額を時価としております。 (2) 有価証券 「(重要な会計方針に係る事項に関する 注記)」に記載しております。 (3) デリバティブ取引 デリバティブ取引に関する注記事項につ いては、「(デリバティブ取引等に関す る注記)」に記載しております。	(1) 有価証券及びデリバティブ取引以 外の金融商品 同左 (2) 有価証券 同左 (3) デリバティブ取引 同左
3. 金融商品の時価等に関する事項に ついての補足説明	金融商品の時価の算定においては一定の 前提条件等を採用しているため、異なる 前提条件等によった場合、当該価額が異 なることもあります。 また、デリバティブ取引に関する契約額 等は、あくまでもデリバティブ取引にお ける名目的な契約額であり、当該金額自 体がデリバティブ取引のリスクの大きさを 示すものではありません。	同左

## (有価証券に関する注記)

## 売買目的有価証券

種類	第2特定期間末 (2025年 5月20日)	第3特定期間末 (2025年11月20日)
	最終計算期間の損益に含まれた評価差額 (円)	最終計算期間の損益に含まれた評価差額 (円)
株式	16,794,479	30,213,905
合計	16,794,479	30,213,905

(デリバティブ取引等に関する注記)

(株式関連)

第2特定期間末（2025年 5月20日）

区分	種類	契約額等（円）	うち1年超		時価（円）	評価損益（円）
市場取引	株価指数先物取引					
	買建	124,488,852	-	-	131,879,299	7,390,447
	ミニTOPIX 先物	21,254,950	-	-	21,900,000	645,050
	SP500 MIC EM	72,648,548	-	-	78,243,912	5,595,364
	STOXX 50 FUT	14,242,006	-	-	14,860,232	618,226
	FTSE 100 IDX	16,343,348	-	-	16,875,155	531,807
合計		124,488,852	-	-	131,879,299	7,390,447

第3特定期間末（2025年 11月20日）

区分	種類	契約額等（円）	うち1年超		時価（円）	評価損益（円）
市場取引	株価指数先物取引					
	買建	108,294,479	-	-	107,063,488	1,230,991
	ミニTOPIX 先物	9,787,500	-	-	9,937,500	150,000
	SP500 MIC EM	63,972,590	-	-	62,867,236	1,105,354
	STOXX 50 FUT	34,534,389	-	-	34,258,752	275,637
合計		108,294,479	-	-	107,063,488	1,230,991

(注) 時価の算定方法

- 先物取引の時価については、以下のように評価しております。  
原則として特定期間末日に知りうる直近の日の主たる取引所の発表する清算値段又は最終相場で評価しております。このような時価が発表されていない場合には、特定期間末日に最も近い最終相場や気配値等、原則に準ずる方法で評価しております。
- 先物取引の残高は、契約額ベースで表示しております。
- 契約額等には手数料相当額を含んでおりません。また契約額等及び時価の邦貨換算は特定期間末日の対顧客電信売買相場の仲値で行っており、換算において円未満の端数は切り捨てております。
- 契約額等及び時価の合計欄の金額は、各々の合計金額であります。

## (通貨関連)

## 第2特定期間末（2025年 5月20日）

区分	種類	契約額等（円）		時価（円）	評価損益（円）
			うち1年超		
市場取引以外の取引	為替予約取引				
	買建	1,017,133	-	1,017,127	6
	米ドル	1,017,133	-	1,017,127	6
合計		1,017,133	-	1,017,127	6

## 第3特定期間末（2025年11月20日）

区分	種類	契約額等（円）		時価（円）	評価損益（円）
			うち1年超		
市場取引以外の取引	為替予約取引				
	買建	8,551	-	8,577	26
	米ドル	8,551	-	8,577	26
	売建	8,551	-	8,551	-
	ブラジルリアル	8,551	-	8,551	-
合計		17,102	-	17,128	26

## (注)時価の算定方法

- 原則として特定期間末日に対顧客先物売買相場の仲値が発表されている外貨については、以下のように評価しております。  
特定期間末日において為替予約の受渡日（以下「当該日」という）の対顧客先物売買相場の仲値が発表されている場合は、当該為替予約は当該仲値で評価しております。  
特定期間末日において当該日の対顧客先物売買相場の仲値が発表されていない場合は以下の方法によって評価しております。  
・特定期間末日に当該日を超える対顧客先物売買相場が発表されている場合には、発表されている先物相場のうち当該日に最も近い前後二つの先物相場の仲値をもとに計算したレートにより評価しております。  
・特定期間末日に当該日を超える対顧客先物売買相場が発表されていない場合には、当該日に最も近い発表されている対顧客先物売買相場の仲値により評価しております。
- 特定期間末日に対顧客先物売買相場の仲値が発表されていない外貨については、特定期間末日の対顧客電信売買相場の仲値により評価しております。
- 上記の算定方法にて、適正な時価と認定できない事由が認められた場合は、投資信託委託会社が忠実義務に基づいて合理的な事由をもって時価と認められた価額で評価しております。
- 換算において円未満の端数は切捨てております。

## (関連当事者との取引に関する注記)

第2特定期間 自 2024年11月21日 至 2025年 5月20日	第3特定期間 自 2025年 5月21日 至 2025年11月20日
該当事項はありません。	同左

## (1口当たり情報に関する注記)

第2特定期間末 (2025年 5月20日)	第3特定期間末 (2025年11月20日)
1口当たり純資産額 (1万口当たり純資産額)	1口当たり純資産額 (1万口当たり純資産額)
0.9817円 (9,817円)	1.1239円 (11,239円)

(4)【附属明細表】  
第1 有価証券明細表  
株式

通貨	銘柄	株式数	評価額		備考
			単価	金額	
円	I N P E X	600	3,135.00	1,881,000	
	大成建設	100	13,060.00	1,306,000	
	大林組	500	2,976.50	1,488,250	
	鹿島建設	100	5,611.00	561,100	
	大和ハウス工業	300	5,198.00	1,559,400	
	積水ハウス	400	3,300.00	1,320,000	
	明治ホールディングス	200	3,159.00	631,800	
	アサヒグループホールディングス	1,100	1,745.00	1,919,500	
	キリンホールディングス	700	2,398.50	1,678,950	
	積水化学工業	400	2,546.50	1,018,600	
	花王	300	6,474.00	1,942,200	
	日東電工	500	3,732.00	1,866,000	
	塩野義製薬	600	2,718.50	1,631,100	
	エーザイ	200	4,687.00	937,400	
	ブリヂストン	300	7,104.00	2,131,200	
	住友電気工業	600	6,388.00	3,832,800	
	小松製作所	700	5,014.00	3,509,800	
	クボタ	600	2,066.00	1,239,600	
	富士電機	100	10,870.00	1,087,000	
	パナソニック ホールディングス	1,400	1,755.00	2,457,000	
	ファナック	800	4,894.00	3,915,200	
	村田製作所	1,100	3,078.00	3,385,800	
	キヤノン	700	4,450.00	3,115,000	
	東京エレクトロン	300	32,500.00	9,750,000	
	デンソー	900	2,019.00	1,817,100	
	いすゞ自動車	200	2,273.50	454,700	
	トヨタ自動車	6,400	3,044.00	19,481,600	
	アイシン	300	2,683.00	804,900	
	本田技研工業	2,800	1,514.00	4,239,200	
	S U B A R U	400	3,319.00	1,327,600	
	ヤマハ発動機	300	1,092.50	327,750	
	大阪瓦斯	100	5,212.00	521,200	
	S Gホールディングス	300	1,537.50	461,250	
	日本郵船	200	4,947.00	989,400	
	商船三井	200	4,410.00	882,000	
	大塚商会	300	3,015.00	904,500	
	N T T	26,000	152.60	3,967,600	
	K D D I	2,300	2,675.00	6,152,500	
	ソフトバンク	23,500	227.30	5,341,550	
	伊藤忠商事	800	9,030.00	7,224,000	
	豊田通商	500	4,760.00	2,380,000	
	三井物産	1,800	4,026.00	7,246,800	
	Z O Z O	600	1,279.00	767,400	
	S O M P Oホールディングス	700	4,955.00	3,468,500	
	M S & A Dインシュアランスグループホールディングス	900	3,403.00	3,062,700	
	東京海上ホールディングス	1,300	5,350.00	6,955,000	
	日本取引所グループ	400	1,740.50	696,200	
小計	銘柄数：47 組入時価比率：6.6%	83,800		133,638,150 7.0%	
米ドル	BAKER HUGHES COMPANY	645	48.48	31,269.60	
	CHEVRON	1,354	151.70	205,401.80	
	CONOCOPHILLIPS	833	87.98	73,287.34	
	COTERRA ENERGY INC	441	25.76	11,360.16	

DEVON ENERGY CORP	413	35.28	14,570.64
DIAMONDBACK ENERGY INC	125	148.69	18,586.25
EXPAND ENERGY CORP	152	117.27	17,825.04
EXXON MOBIL CORP	2,968	117.35	348,294.80
ONEOK INC	421	69.45	29,238.45
PHILLIPS 66	271	134.49	36,446.79
SLB LTD	988	35.86	35,429.68
AIR PRDS.& CHEMS.	149	253.25	37,734.25
AMCOR PLC	1,130	8.42	9,514.60
CF INDUSTRIES HOLDINGS INC	136	78.72	10,705.92
PACKAGING CORP OF AMERICA	66	194.31	12,824.46
PPG INDUSTRIES	148	94.34	13,962.32
SMURFIT WESTROCK PLC	220	33.67	7,407.40
SOUTHERN COPPER CORP	89	125.38	11,158.82
CUMMINS INC	104	473.26	49,219.04
ILLINOIS TOOL WKS.	210	241.07	50,624.70
PACCAR INC	415	96.49	40,043.35
SNAP-ON INC	44	330.16	14,527.04
WATSCO INC	29	335.84	9,739.36
PAYCHEX INC	216	109.55	23,662.80
C.H. ROBINSON WORLDWIDE INC	89	151.36	13,471.04
UNITED PARCEL SERVICE-CL B	480	92.41	44,356.80
NIKE INC -CL B	856	62.64	53,619.84
DARDEN RESTAURANTS INC	74	170.00	12,580.00
MCDONALD'S CORP	489	302.74	148,039.86
STARBUCKS CORP	752	83.68	62,927.36
AUTOHOME INC-ADR	100	23.65	2,365.00
COMCAST CORP-CLASS A	2,468	26.87	66,315.16
OMNICOM GROUP	126	72.00	9,072.00
BEST BUY CO INC	134	74.38	9,966.92
DICK'S SPORTING GOODS INC	19	207.04	3,933.76
GENUINE PARTS CO	76	125.40	9,530.40
HOME DEPOT	683	334.50	228,463.50
VIPSHOP HOLDINGS LTD - ADR	400	19.45	7,780.00
ALBERTSONS COS INC - CLASS A	251	17.84	4,477.84
SYSCO CORP	320	75.73	24,233.60
TARGET CORP	289	86.08	24,877.12
ALTRIA GROUP INC	1,221	58.61	71,562.81
ARCHER-DANIELS-MIDLAND CO	317	58.23	18,458.91
BROWN-FORMAN CORP	280	27.25	7,630.00
BUNGE GLOBAL SA	159	93.15	14,810.85
COCA-COLA CO/THE	2,833	71.11	201,454.63
COCA-COLA EUROPACIFIC PARTNERS	154	89.44	13,773.76
GENERAL MILLS INC	404	47.63	19,242.52
HERSHEY CO/THE	97	182.48	17,700.56
HORMEL FOODS CORP	102	22.19	2,263.38
JM SMUCKER CO/THE	70	104.69	7,328.30
KEURIG DR PEPPER INC	893	26.89	24,012.77
KRAFT HEINZ CO/THE	582	24.91	14,497.62
MCCORMICK & CO-NON VTG SHRS	165	66.74	11,012.10
MOLSON COORS BEVERAGE CO - B	63	45.27	2,852.01
MONDELEZ INTERNATIONAL INC-A	820	56.08	45,985.60
PEPSICO INC	893	147.11	131,369.23
PHILIP MORRIS INTERNATIONAL	1,030	155.61	160,278.30
CLOROX COMPANY	106	98.43	10,433.58
COLGATE-PALMOLIVE CO	499	78.47	39,156.53

KENVUE INC	1,244	16.06	19,978.64
KIMBERLY-CLARK CORP	199	102.37	20,371.63
PROCTER & GAMBLE CO/THE	1,612	146.99	236,947.88
CVS HEALTH CORPORATION	810	76.55	62,005.50
MEDTRONIC PLC	821	100.34	82,379.14
UNITEDHEALTH GP.	630	309.09	194,726.70
ABBVIE INC	1,170	232.91	272,504.70
JOHNSON & JOHNSON	1,645	202.51	333,128.95
MERCK & CO. INC	1,667	95.05	158,448.35
PFIZER	4,045	24.88	100,639.60
ROYALTY PHARMA PLC- CL A	224	38.65	8,657.60
BANK CENTRAL ASIA-UNSPON ADR	1,440	12.70	18,288.00
BANK RAKYAT INDONESIA-UN ADR	464	11.75	5,452.00
CITIZENS FINANCIAL GROUP	368	51.16	18,826.88
FIFTH THIRD BANCORP	587	41.48	24,348.76
HUNTINGTON BANCSHARES INC	1,029	15.38	15,826.02
M & T BANK CORP	143	182.63	26,116.09
PNC FINANCIAL SERVICES GROUP	296	182.97	54,159.12
REGIONS FINANCIAL CORP	658	24.22	15,936.76
US BANCORP	1,173	46.80	54,896.40
BANK OF NEW YORK MELLON CORP	476	107.51	51,174.76
BLACKROCK INC	98	1,014.68	99,438.64
BLACKSTONE INC	484	138.65	67,106.60
CME GROUP INC	240	272.49	65,397.60
NORTHERN TRUST CORP	176	126.01	22,177.76
QFIN HOLDINGS INC	100	19.23	1,923.00
STATE STREET CORP	223	114.00	25,422.00
T ROWE PRICE GROUP INC	147	97.41	14,319.27
AMERICAN FINANCIAL GROUP INC	85	136.76	11,624.60
CINCINNATI FINANCIAL CORP	121	161.65	19,559.65
FIDELITY NATIONAL FINANCIAL	195	57.31	11,175.45
METLIFE INC	456	74.76	34,090.56
PRINCIPAL FINANCIAL GROUP	193	83.11	16,040.23
INFOSYS LTD-SP ADR	2,264	17.31	39,189.84
INTERNATIONAL BUS. MACH.	613	288.53	176,868.89
CISCO SYSTEMS	2,691	78.39	210,947.49
CORNING INC	548	81.69	44,766.12
HEWLETT PACKARD ENTERPRIS	856	20.60	17,633.60
HP INC	647	22.47	14,538.09
SEAGATE TECHNOLOGY HOLDINGS	138	259.13	35,760.63
VERIZON COMMUNICATIONS INC	2,718	41.19	111,954.42
ALLIANT ENERGY CORP	223	67.22	14,990.06
AMEREN CORPORATION	159	102.99	16,375.41
AMERICAN ELECTRIC POWER	385	121.71	46,858.35
ATMOS ENERGY CORP	109	173.92	18,957.28
CMS ENERGY CORP	249	72.95	18,164.55
CONSOLIDATED EDISON INC	253	100.38	25,396.14
DTE ENERGY COMPANY	135	135.05	18,231.75
EDISON INTERNATIONAL	326	57.50	18,745.00
NEXTERA ENERGY INC	1,345	84.27	113,343.15
PUBLIC SERVICE ENTERPRISE GP	343	81.11	27,820.73
SEMPRA	461	91.02	41,960.22
WEC ENERGY GROUP INC	267	110.16	29,412.72
XCEL ENERGY INC	386	79.67	30,752.62
TEXAS INSTRUMENTS INC	643	157.09	101,008.87
小計 銘柄数：115	68,839		5,989,433.04 (942,077,922)

	組入時価比率：46.7%			49.0%
カナダドル	ARC RESOURCES LTD	457	25.23	11,530.11
	IMPERIAL OIL LTD	151	139.21	21,020.71
	SUNCOR ENERGY INC	823	63.25	52,054.75
	TOURMALINE OIL CORP	270	61.91	16,715.70
	WHITECAP RESOURCES INC	796	11.72	9,329.12
	BARRICK MINING CORP	1,113	53.08	59,078.04
	LUNDIN GOLD INC	120	113.76	13,651.20
	LUNDIN MINING CORP	676	25.88	17,494.88
	NUTRIEN LTD	326	78.68	25,649.68
	MAGNA INTERNATIONAL INC	211	66.85	14,105.35
	RESTAURANT BRANDS INTERNATIONAL INC	203	95.37	19,360.11
	CANADIAN TIRE CORP-CLASS A	43	168.05	7,226.15
	SAPUTO INC	198	38.64	7,650.72
	GREAT-WEST LIFECO INC	95	62.96	5,981.20
	IA FINANCIAL CORP INC	80	164.30	13,144.00
	MANULIFE FINANCIAL CORP	1,142	47.66	54,427.72
	POWER CORP OF CANADA	364	68.17	24,813.88
	SUN LIFE FINANCIAL INC	381	82.48	31,424.88
	OPEN TEXT CORP	172	46.66	8,025.52
	FORTIS INC	392	72.44	28,396.48
HYDRO ONE LTD	221	53.58	11,841.18	
小計	銘柄数：21	8,234		452,921.38 (50,709,077)
	組入時価比率：2.5%			2.6%
メキシコペソ	GRUPO MEXICO SAB DE CV-SER B	1,795	151.28	271,547.60
	GRUPO AEROPORT DEL SURESTE-B	161	549.19	88,419.59
	GRUPO AEROPORTUARIO DEL CENT	376	235.16	88,420.16
	WALMART DE MEXICO SAB DE CV	4,002	61.63	246,643.26
	ARCA CONTINENTAL SAB DE CV	417	180.43	75,239.31
	COCA-COLA FEMSA SAB DE CV	564	161.13	90,877.32
	KIMBERLY-CLARK DE MEXICO-A	2,226	36.78	81,872.28
	小計	銘柄数：7	9,541	
	組入時価比率：0.4%			0.4%
ブラジルリアル	LOCALIZA RENT A CAR	644	42.75	27,531.00
	ULTRAPAR PARTICIPACOES SA	1,591	22.25	35,399.75
	AMBEV SA	4,252	13.41	57,019.32
	ITAUSA SA	3,760	11.75	44,180.00
	CIA ENERGETICA MINAS GER-PRF	2,567	11.11	28,519.37
	CIA PARANAENSE DE ENERGI-PFA	765	13.89	10,625.85
	CIA SANEAMENTO BASICO DE SP	312	136.67	42,641.04
	ENGIE BRASIL ENERGIA SA	177	42.86	7,586.22
	小計	銘柄数：8	14,068	
	組入時価比率：0.4%			0.4%
ユーロ	OMV	167	48.34	8,072.78
	REPSOL SA	677	16.27	11,014.79
	SHELL PLC	164	31.79	5,213.56
	TENARIS SA	589	17.48	10,298.66
	TOTALENERGIES SE	1,338	55.40	74,125.20
	AKZO NOBEL	131	53.86	7,055.66
	ARKEMA	84	50.50	4,242.00
	UPM-KYMMENE OYJ	313	23.24	7,274.12
	BOUYGUES	154	41.30	6,360.20
	BRENNTAG SE	110	48.10	5,291.00
	COMPAGNIE DE SAINT GOBAIN	334	81.24	27,134.16
	GEA GROUP AG	97	56.95	5,524.15

KONE OYJ-B	320	56.38	18,041.60
METLEN ENERGY & METALS	131	42.20	5,528.20
METSO CORPORATION	479	13.58	6,507.21
SIEMENS AG-REG	531	218.60	116,076.60
VINCI SA	296	117.85	34,883.60
BUREAU VERITAS SA	108	27.34	2,952.72
RANDSTAD NV	117	33.50	3,919.50
TELEPERFORMANCE	69	58.22	4,017.18
DHL GROUP	627	42.75	26,804.25
BAYERISCHE MOTOREN WERKE AG	217	85.20	18,488.40
BAYERISCHE MOTOREN WERKE AG-PFD	72	78.30	5,637.60
MICHELIN (CGDE)	512	27.73	14,197.76
LVMH MOET HENNESSY LOUIS VUITTON	163	609.60	99,364.80
MONCLER SPA	179	55.98	10,020.42
FDJ UNITED	110	23.28	2,560.80
PUBLICIS GROUPE	119	84.26	10,026.94
INDUSTRIA DE DISENO TEXTIL	789	47.33	37,343.37
JERONIMO MARTINS	308	21.54	6,634.32
KESKO OYJ-B SHS	32	17.94	574.08
KONINKLIJKE AHOLD DELHAIZE NV	759	34.81	26,420.79
DANONE	447	77.66	34,714.02
JDE PEET'S NV	123	31.48	3,872.04
PERNOD RICARD SA	142	78.28	11,115.76
HENKEL AG & CO KGAA	53	65.00	3,445.00
HENKEL AG & CO KGAA VOR-PREF	64	70.04	4,482.56
FRESENIUS MEDICAL CARE AG	207	39.52	8,180.64
ORION OYJ	85	59.10	5,023.50
RECORDATI SPA	83	50.20	4,166.60
SANOFI	753	85.94	64,712.82
AIB GROUP PLC	1,365	8.27	11,288.55
EUROBANK ERGASIAS SERVICES A	1,697	3.35	5,684.95
FINECOBANK SPA	418	20.61	8,614.98
NATIONAL BANK OF GREECE	566	12.80	7,244.80
EURONEXT NV	93	126.30	11,745.90
AGEAS	70	57.70	4,039.00
ALLIANZ SE-REG	256	359.30	91,980.80
ASR NEDERLAND NV	46	56.96	2,620.16
AXA SA	1,202	37.80	45,435.60
GENERALI	629	32.81	20,637.49
HANNOVER RUECK SE	41	252.40	10,348.40
MUENCHENER RUECKVER AG-REG	94	531.40	49,951.60
NN GROUP NV	216	60.20	13,003.20
TALANX AG	43	108.00	4,644.00
ELISA OYJ	103	37.92	3,905.76
HELLENIC TELECOMMUN ORGANIZA	172	16.70	2,872.40
KONINKLIJKE KPN NV	1,341	3.83	5,146.75
IBERDROLA SA	4,032	17.90	72,172.80
REDEIA CORP SA	41	15.14	620.74
SNAM SPA	686	5.63	3,864.92
TERNA-RETE ELETTRICA NAZIONA	479	9.02	4,324.41
VERBUND AG	54	63.15	3,410.10
小計 銘柄数：63	25,697		1,144,876.67 (207,611,935)
			10.8%
英ボンド			
SHELL PLC-NEW	3,821	27.94	106,758.74
MONDI PLC	605	8.35	5,054.17
SMURFIT WESTROCK PLC	89	25.58	2,276.62
BAE SYSTEMS PLC	1,992	17.24	34,352.04

	BUNZL	213	20.92	4,455.96
	DCC PLC	124	49.42	6,128.08
	SMITHS GROUP	227	24.20	5,493.40
	INTERTEK GROUP PLC	97	48.24	4,679.28
	RENTOKIL INITIAL	1,644	3.98	6,544.76
	BARRATT REDROW PLC	1,272	3.70	4,711.48
	INFORMA PLC	882	9.10	8,033.25
	WPP PLC	353	3.13	1,107.00
	KINGFISHER	1,449	2.89	4,190.50
	TESCO PLC	4,736	4.39	20,814.72
	ASSOCIATED BRITISH FOODS PLC	218	21.00	4,578.00
	BRITISH AMERICAN TOBACCO PLC	1,361	41.73	56,794.53
	COCA-COLA HBC AG-DI	171	35.60	6,087.60
	DIAGEO PLC	1,394	17.02	23,725.88
	IMPERIAL BRANDS PLC	383	32.39	12,405.37
	RECKITT BENCKISER GROUP PLC	500	57.78	28,890.00
	UNILEVER PLC	1,673	44.78	74,916.94
	SMITH & NEPHEW	439	12.37	5,432.62
	SCHROEDERS PLC	1,039	3.80	3,956.51
	CENTRICA PLC	3,274	1.65	5,418.47
	NATIONAL GRID PLC	3,199	11.56	36,980.44
小計	銘柄数：25	31,155		473,786.36 (97,273,077)
	組入時価比率：4.8%			5.1%
スイスフラン	AMRIZE LTD	364	37.84	13,773.76
	HOLCIM LTD	364	71.20	25,916.80
	GEBERIT AG-REG	19	610.00	11,590.00
	SGS SA-REG	132	89.00	11,748.00
	KUEHNE + NAGEL INTL AG-REG	31	151.95	4,710.45
	NESTLE SA-REG	1,682	79.42	133,584.44
	NOVARTIS 'R'	1,288	102.22	131,659.36
	ROCHE HOLDING AG-BR	29	322.40	9,349.60
	ROCHE HOLDINGS GSH.	483	310.20	149,826.60
	PARTNERS GROUP HOLDING AG	17	910.80	15,483.60
	BALOISE HOLDING AG - REG	16	205.60	3,289.60
	HELVETIA HOLDING AG-REG	31	204.00	6,324.00
	SWISS RE LTD	207	138.00	28,566.00
	ZURICH INSURANCE GROUP AG	103	559.00	57,577.00
	SWISSCOM AG-REG	18	577.50	10,395.00
	BKW AG	27	164.00	4,428.00
小計	銘柄数：16	4,811		618,222.21 (120,676,975)
	組入時価比率：6.0%			6.3%
スウェーデン クローネ	BOLIDEN AB	93	420.00	39,060.00
	HOLMEN AB-B SHARES	134	347.40	46,551.60
	SANDVIK AB	815	278.50	226,977.50
	SKANSKA AB-B SHS	323	241.70	78,069.10
	SKF AB-B SHARES	441	236.20	104,164.20
	VOLVO AB-B SHS	1,065	267.80	285,207.00
	ESSITY AKTIEBOLAG-B	204	257.60	52,550.40
	ERICSSON LM-B SHS	2,191	89.78	196,707.98
	TELE2 AB	435	144.90	63,031.50
小計	銘柄数：9	5,701		1,092,319.28 (17,990,498)
	組入時価比率：0.9%			0.9%
ノルウェーク ローネ	AKER BP ASA	226	253.10	57,200.60
	EQUINOR ASA	424	236.00	100,064.00

	MOWI ASA	461	219.60	101,235.60	
	GJENSIDIGE FORSIKRING ASA	209	274.20	57,307.80	
小計	銘柄数：4	1,320		315,808.00	
	組入時価比率：0.2%			(4,882,391)	0.3%
デンマーククローネ	AP MOLLER-MAERSK A/S-A	3	12,590.00	37,770.00	
	AP MOLLER-MAERSK A/S-B	4	12,550.00	50,200.00	
	CARLSBERG AS-B	59	764.80	45,123.20	
	COLOPLAST A/S	37	570.60	21,112.20	
	TRYG A/S	291	157.80	45,919.80	
小計	銘柄数：5	394		200,125.20	
	組入時価比率：0.2%			(4,859,039)	0.3%
トルコリラ	FORD OTOMOTIV SANAYI AS	2,260	95.05	214,813.00	
	AKBANK T.A.S.	2,131	61.35	130,736.85	
	TURKCELL ILETISIM HIZMET AS	3,353	94.65	317,361.45	
小計	銘柄数：3	7,744		662,911.30	
	組入時価比率：0.1%			(2,463,046)	0.1%
チェココルナ	CEZ AS	105	1,289.00	135,345.00	
小計	銘柄数：1	105		135,345.00	
	組入時価比率：0.1%			(1,015,304)	0.1%
ハンガリーフォロント	RICHTER GEDEON NYRT	98	9,700.00	950,600.00	
	OTP BANK PLC	171	32,200.00	5,506,200.00	
小計	銘柄数：2	269		6,456,800.00	
	組入時価比率：0.2%			(3,066,456)	0.2%
ポーランドズロチ	BANK PEKAO SA	119	193.70	23,050.30	
	PKO BANK POLSKI SA	669	75.40	50,442.60	
	POWSZECHNY ZAKLAD UBEZPIECZE	492	59.66	29,352.72	
小計	銘柄数：3	1,280		102,845.62	
	組入時価比率：0.2%			(4,410,339)	0.2%
オーストラリアドル	SANTOS LTD	2,142	6.68	14,308.56	
	WOODSIDE ENERGY GROUP LTD	1,282	26.27	33,678.14	
	BLUESCOPE STEEL LTD	53	22.61	1,198.33	
	FORTESCUE LTD	1,083	20.36	22,049.88	
	NORTHERN STAR RESOURCES LTD	598	25.59	15,302.82	
	BRAMBLES LTD	939	23.23	21,812.97	
	COMPUTERSHARE LTD	182	34.44	6,268.08	
	LOTTERY CORP LTD/THE	1,501	5.35	8,030.35	
	WESFARMERS LIMITED	864	79.97	69,094.08	
	COLES GROUP LTD	751	22.34	16,777.34	
	WOOLWORTHS GROUP LTD	796	27.87	22,184.52	
	SONIC HEALTHCARE LTD	694	21.49	14,914.06	
	WASHINGTON H. SOUL PATTINSON	265	35.81	9,489.65	
	INSURANCE AUSTRALIA GROUP	1,541	7.73	11,911.93	
	MEDIBANK PRIVATE LTD	1,955	4.81	9,403.55	
	QBE INSURANCE GROUP LTD	923	19.74	18,220.02	
	SUNCORP GROUP LTD	828	18.84	15,599.52	
	TELSTRA GROUP LTD	2,374	4.89	11,608.86	
小計	銘柄数：18	18,771		321,852.66	
	組入時価比率：1.6%			(32,816,097)	1.7%
香港ドル	CHINA PETROLEUM & CHEMICAL-H	12,000	4.57	54,840.00	

	CHINA SHENHUA ENERGY CO-H	2,500	41.00	102,500.00	
	CHINA HONGQIAO GROUP LTD	3,500	30.62	107,170.00	
	AVICHINA INDUSTRY & TECH-H	6,000	3.93	23,580.00	
	CHINA COMMUNICATIONS SERVICES CORP LTD	4,000	4.67	18,680.00	
	CHINA RAILWAY GROUP LTD-H	5,000	3.90	19,500.00	
	CHINA STATE CONSTRUCTION INTERNATIONAL	2,000	9.49	18,980.00	
	CRRC CORP LTD - H	4,000	6.31	25,240.00	
	HAITIAN INTERNATIONAL HOLDINGS LTD	1,000	22.36	22,360.00	
	TECHTRONIC INDS.	1,000	84.00	84,000.00	
	WEICHAI POWER CO LTD-H	1,000	18.99	18,990.00	
	COSCO SHIPPING HOLDINGS CO-H	2,000	13.87	27,740.00	
	SITC INTERNATIONAL HOLDINGS CO LTD	1,000	28.28	28,280.00	
	ZTO EXPRESS CAYMAN INC	300	147.50	44,250.00	
	GREAT WALL MOTOR CO LTD -H	2,500	15.09	37,725.00	
	ANTA SPORTS PRODUCTS LTD	1,000	81.40	81,400.00	
	HAIER SMART HOME CO LTD-H	1,800	25.44	45,792.00	
	LI NING CO LTD	1,500	17.23	25,845.00	
	SHENZHOU INTERNATIONAL GROUP HOLDINGS	500	68.45	34,225.00	
	NETEASE INC	1,300	215.60	280,280.00	
	JD.COM INC - CL A	1,600	113.50	181,600.00	
	CHINA FEIHE LTD	3,000	4.27	12,810.00	
	CHINA MENGNIU DAIRY CO	4,000	14.74	58,960.00	
	WANT WANT CHINA HOLDINGS LTD	10,000	5.19	51,900.00	
	WH GROUP LTD	6,500	8.74	56,810.00	
	SINOPHARM GROUP CO-H	2,000	20.40	40,800.00	
	CHINA PHARMACEUTICAL GROUP	4,000	7.57	30,280.00	
	CHINA CONSTRUCTION BANK CORP	64,000	8.13	520,320.00	
	CHINA MERCHANTS BANK CO LTD-H	3,000	51.60	154,800.00	
	HANG SENG BANK	500	151.40	75,700.00	
	INDUSTRIAL & COMMERCIAL BANK OF CHINA	43,000	6.45	277,350.00	
	POSTAL SAVINGS BANK OF CHI-H	10,000	5.55	55,500.00	
	HONG KONG EXCHANGES & CLEAR	800	416.40	333,120.00	
	CHINA PACIFIC INSURANCE GR-H	2,800	32.32	90,496.00	
	PICC PROPERTY & CASUALTY-H	4,000	18.39	73,560.00	
	LENOVO GROUP LTD	4,000	9.63	38,520.00	
	ZTE CORP-H	1,200	29.58	35,496.00	
	CHINA TOWER CORP LTD-H	5,600	11.61	65,016.00	
	CK INFRASTRUCTURE HOLDINGS L	500	54.50	27,250.00	
	CLP HOLDINGS LTD	1,500	68.70	103,050.00	
	ENN ENERGY HOLDINGS LTD	1,200	68.90	82,680.00	
	POWER ASSETS HOLDINGS LTD	500	51.40	25,700.00	
	CHINA RESOURCES LAND LTD	2,500	29.32	73,300.00	
	SINO LAND	2,000	10.39	20,780.00	
小計	銘柄数：44	232,100		3,587,175.00	
				(72,425,063)	
	組入時価比率：3.6%			3.8%	
シンガポール ドル	SINGAPORE TECH ENGINEERING	1,500	8.66	12,990.00	
	GENTING SINGAPORE LTD	6,000	0.75	4,500.00	
	WILMAR INTERNATIONAL LTD	3,300	3.32	10,956.00	
	DBS GROUP HOLDINGS LTD	1,300	53.70	69,810.00	
	OVERSEA-CHINESE BANKING CORP	1,900	18.16	34,504.00	
	UNITED OVERSEAS BANK LTD	900	33.84	30,456.00	
	SINGAPORE EXCHANGE	700	16.80	11,760.00	
小計	銘柄数：7	15,600		174,976.00	
				(21,060,111)	
	組入時価比率：1.0%			1.1%	
マレーシアリ ンギット	PETRONAS DAGANGAN BHD	300	21.12	6,336.00	

	MISC BHD	2,100	7.81	16,401.00	
	IOI CORP BHD	6,600	4.10	27,060.00	
	KUALA LUMPUR KEPONG BHD	1,000	20.80	20,800.00	
	HONG LEONG BANK BERHAD	1,200	21.08	25,296.00	
	MALAYAN BANKING BHD	1,900	9.93	18,867.00	
	PUBLIC BANK BERHAD	8,600	4.28	36,808.00	
	TELEKOM MALAYSIA BHD	2,100	7.26	15,246.00	
	PETRONAS GAS BHD	500	18.30	9,150.00	
小計	銘柄数：9	24,300		175,964.00	
	組入時価比率：0.3%			(6,652,494)	0.3%
タイバーツ	PTT EXPLORATION & PROD-FOR	2,500	106.50	266,250.00	
	BANGKOK DUSIT MED SERVICE-F	8,500	19.20	163,200.00	
	BUMRUNGRAD HOSPITAL-FOREIGN	1,200	172.00	206,400.00	
	KASIKORNBANK PCL-NVDR	400	185.00	74,000.00	
	SCB X PCL-NVDR	1,100	129.50	142,450.00	
	ADVANCED INFO SERVICE FOR RG	900	313.00	281,700.00	
	GULF DEVELOPMENT PCL-FOREIGN	3,000	41.25	123,750.00	
	CENTRAL PATTANA PUB CO-FOREI	1,400	52.50	73,500.00	
小計	銘柄数：8	19,000		1,331,250.00	
	組入時価比率：0.3%			(6,443,250)	0.3%
フィリピン	INTL CONTAINER TERM SVCS INC	430	542.50	233,275.00	
	BANK OF THE PHILIPPINE ISLAN	2,240	107.50	240,800.00	
	BDO UNIBANK INC	1,560	127.30	198,588.00	
小計	銘柄数：3	4,230		672,663.00	
	組入時価比率：0.1%			(1,795,068)	0.1%
インドネシア ルビア	ASTRA INTERNATIONAL TBK PT	21,800	6,400.00	139,520,000.00	
	INDOFOOD SUKSES MAKMUR TBK PT	4,200	7,025.00	29,505,000.00	
	BANK MANDIRI TBK PT	31,100	4,850.00	150,835,000.00	
	PT TELEKOM INDONESIA PERSERO TBK	12,700	3,650.00	46,355,000.00	
小計	銘柄数：4	69,800		366,215,000.00	
	組入時価比率：0.2%			(3,479,042)	0.2%
韓国ウォン	DOOSAN BOBCAT INC	61	55,400.00	3,379,400.00	
	LG CORP	164	80,300.00	13,169,200.00	
	HYUNDAI GLOVIS CO LTD	48	161,700.00	7,761,600.00	
	HYUNDAI MOBIS CO LTD	39	295,500.00	11,524,500.00	
	KIA CORP	185	114,500.00	21,182,500.00	
	KT&G CORP	78	144,800.00	11,294,400.00	
	SAMSUNG FIRE & MARINE INS	23	469,000.00	10,787,000.00	
	SAMSUNG ELECTRONICS CO LTD	3,261	96,500.00	314,686,500.00	
	SAMSUNG ELECTRONICS-PREF	607	73,000.00	44,311,000.00	
小計	銘柄数：9	4,466		438,096,100.00	
	組入時価比率：2.3%			(47,051,521)	2.4%
ニュー台湾 ドル	VOLTRONIC POWER TECHNOLOGY	40	1,045.00	41,800.00	
	CHENG SHIN RUBBER IND CO LTD	5,000	32.40	162,000.00	
	FENG TAY ENTERPRISE CO LTD	1,000	128.50	128,500.00	
	PRESIDENT CHAIN STORE CORP	270	236.00	63,720.00	
	CHANG HWA COMMERCIAL BANK	9,450	19.80	187,110.00	
	CTBC FINANCIAL HOLDING CO LT	13,000	42.90	557,700.00	
	E.SUN FINANCIAL HOLDING CO	11,110	30.00	333,300.00	
	SINOPAC FINANCIAL HOLDINGS	9,688	26.45	256,247.60	
	THE SHANGHAI COMMERCIAL & SA	5,000	39.45	197,250.00	

	TS FINANCIAL HOLDING CO LTD	9,000	18.40	165,600.00	
	YUANTA FINANCIAL HOLDING CO	3,090	34.90	107,841.00	
	FUBON FINANCIAL HOLDING CO	7,175	88.10	632,117.50	
	ACER INC	2,000	27.40	54,800.00	
	ADVANTECH CO LTD	250	276.50	69,125.00	
	ASUSTEK COMPUTER INC	540	566.00	305,640.00	
	COMPAL ELECTRONICS	2,000	29.40	58,800.00	
	HON HAI PRECISION INDUSTRY	8,000	229.00	1,832,000.00	
	INVENTEC CORP	2,000	40.65	81,300.00	
	LITE-ON TECHNOLOGY CORP	1,000	153.50	153,500.00	
	MICRO-STAR INTERNATIONAL CO	450	101.50	45,675.00	
	QUANTA COMPUTER INC	2,000	267.00	534,000.00	
	WPG HOLDINGS LTD	1,000	64.10	64,100.00	
	YAGEO CORPORATION	1,000	225.00	225,000.00	
	CHUNGHWA TELECOM CO LTD	3,000	130.50	391,500.00	
	ASE TECHNOLOGY HOLDING CO LT	2,000	209.50	419,000.00	
	MEDIATEK INC	960	1,160.00	1,113,600.00	
	NOVATEK MICROELECTRONICS LTD	440	392.00	172,480.00	
	REALTEK SEMICONDUCTOR CORP	410	488.50	200,285.00	
	UNITED MICROELECTRONICS CORP	5,000	44.35	221,750.00	
	VANGUARD INTERNATIONAL SEMI	2,000	88.00	176,000.00	
小計	銘柄数：30	107,873		8,951,741.10	
	組入時価比率：2.2%			(45,059,484)	2.3%
インドルピー	COAL INDIA LTD	1,414	379.05	535,976.70	
	OIL & NATURAL GAS CORP LTD	2,229	249.00	555,021.00	
	VEDANTA LTD	1,046	511.80	535,342.80	
	HERO MOTOCORP LTD	80	5,876.50	470,120.00	
	ITC LTD	2,295	403.55	926,147.25	
	UNION BANK OF INDIA	3,373	154.48	521,061.04	
	HCL TECHNOLOGIES LTD	726	1,662.60	1,207,047.60	
	TATA CONSULTANCY SVCS LTD	589	3,147.70	1,853,995.30	
	TECH MAHINDRA LTD	411	1,433.90	589,332.90	
	WIPRO LTD	1,165	246.07	286,671.55	
	GAIL INDIA LTD	3,020	184.05	555,831.00	
	NTPC LTD	2,842	326.60	928,197.20	
	POWER GRID CORP OF INDIA LTD	2,098	275.15	577,264.70	
小計	銘柄数：13	21,288		9,542,009.04	
	組入時価比率：0.8%			(17,080,196)	0.9%
イスラエル シェケル	BANK HAPOLIM BM	594	69.89	41,514.66	
	BANK LEUMI LE-ISRAEL	1,093	69.80	76,291.40	
	MIZRAHI TEFAHOT BANK LTD	125	231.90	28,987.50	
小計	銘柄数：3	1,812		146,793.56	
	組入時価比率：0.3%			(7,065,452)	0.4%
カタールリアル	INDUSTRIES QATAR	1,066	12.47	13,293.02	
	QATAR INTERNATIONAL ISLAMIC	1,871	11.03	20,637.13	
	QATAR ISLAMIC BANK	1,262	23.60	29,783.20	
	QATAR NATIONAL BANK	3,289	18.13	59,629.57	
小計	銘柄数：4	7,488		123,342.92	
	組入時価比率：0.3%			(5,333,347)	0.3%
南アフリカラ ンド	GOLD FIELDS LTD	597	718.80	429,123.60	
	BIDVEST GROUP LTD	284	234.06	66,473.04	
	BID CORP LTD	258	418.35	107,934.30	

	SHOPRITE HOLDINGS LTD	171	277.81	47,505.51	
	NEDBANK GROUP LTD	265	262.72	69,620.80	
	STANDARD BANK GROUP LTD	858	271.33	232,801.14	
	FIRSTRAND LTD	3,989	82.15	327,696.35	
	OUTSURANCE GROUP LTD	587	73.69	43,256.03	
	SANLAM LTD	599	93.48	55,994.52	
	NEPI ROCKCASTLE N.V.	341	145.00	49,445.00	
小計	銘柄数：10	7,949		1,429,850.29 (13,097,428)	0.7%
	組入時価比率：0.6%				0.7%
UAEディルハム	ADNOC DRILLING CO PJSC	2,250	5.20	11,700.00	
	ADNOC GAS PLC	10,359	3.34	34,599.06	
	DUBAI ISLAMIC BANK	4,387	9.26	40,623.62	
	EMIRATES NBD PJSC	1,302	25.55	33,266.10	
	EMIRATES TELECOM GROUP CO	2,469	18.26	45,083.94	
	ALDAR PROPERTIES PJSC	2,732	8.48	23,167.36	
	EMAAR DEVELOPMENT PJSC	2,076	14.65	30,413.40	
	EMAAR PROPERTIES PJSC	4,727	13.20	62,396.40	
小計	銘柄数：8	30,302		281,249.88 (12,071,244)	0.6%
	組入時価比率：0.6%				0.6%
クウェート ディナール	MOBILE TELECOMMUNICATIONS CO	1,613	0.52	846.82	
小計	銘柄数：1	1,613		846.82 (434,003)	0.0%
	組入時価比率：0.0%				0.0%
オフショア人 民元	ZHEJIANG NHU CO LTD-A	1,000	24.91	24,910.00	
	CHINA RAILWAY GROUP LTD-A	3,200	5.55	17,760.00	
	CHINA STATE CONSTRUCTION -A	4,200	5.29	22,218.00	
	CRRC CORP LTD-A	3,000	7.57	22,710.00	
	COSCO SHIPPING HOLDINGS CO-A	3,000	15.25	45,750.00	
	MIDEA GROUP CO LTD-A	300	77.40	23,220.00	
	FOXCONN INDUSTRIAL INTERNE-A	900	65.06	58,554.00	
	SHENZHEN TRANSSION HOLDING-A	55	62.06	3,413.30	
	CHINA UNITED NETWORK-A	7,100	5.41	38,411.00	
	CHINA YANGTZE POWER CO LTD-A	1,100	28.23	31,053.00	
	ENN NATURAL GAS CO LTD-A	2,300	20.71	47,633.00	
	SICHUAN CHUANYOU ENERGY CO-A	2,000	14.50	29,000.00	
	YOUNGOR FASHION CO LTD-A	3,900	7.71	30,069.00	
小計	銘柄数：13	32,055		394,701.30 (8,717,451)	0.5%
	組入時価比率：0.4%				0.5%
サウジアラビ アリアル	SAUDI ARABIAN OIL CO	3,752	25.90	97,176.80	
	SABIC AGRI-NUTRIENTS CO	177	118.50	20,974.50	
	NAHDI MEDICAL CO	172	108.50	18,662.00	
	AL RAJHI BANK	1,263	99.70	125,921.10	
	RIYAD BANK	1,130	26.02	29,402.60	
	SAUDI AWWAL BANK	745	31.32	23,333.40	
	SAUDI TELECOM CO	1,514	43.08	65,223.12	
小計	銘柄数：7	8,753		380,693.52 (15,947,251)	0.8%
	組入時価比率：0.8%				0.8%
合計		870,358		1,922,754,500 (1,789,116,350)	

(有価証券明細表注記)

1. 通貨種類毎の小計欄の( )内は、邦貨換算額であります。
2. 合計欄における( )内の金額は、外貨建有価証券の邦貨換算額であり、内数で表示しております。
3. 比率は、左より組入時価の純資産に対する比率、及び各小計欄の合計金額に対する比率であります。



## 株式以外の有価証券

該当事項はありません。

## 第2 デリバティブ取引及び為替予約取引の契約額等及び時価の状況表

「(3) 注記表(デリバティブ取引等に関する注記)」に記載しております。

## 2【ファンドの現況】

## 【純資産額計算書】

2025年11月末日現在

資産総額	2,144,468,757円
負債総額	103,721,975円
純資産総額( - )	2,040,746,782円
発行済口数	1,785,162,795口
1口当たり純資産額( / )	1.1432円
(1万口当たり純資産額)	(11,432円)

## 第4【内国投資信託受益証券事務の概要】

### 1 受益者に対する特典

該当事項はありません。

### 2 受益証券名義書き換えの事務等

ファンドの受益権は、振替制度における振替受益権であるため、委託会社はこの信託の受益権を取り扱う振替機関が社振法の規定により主務大臣の指定を取り消された場合または当該指定が効力を失った場合であって、当該振替機関の振替業を承継する者が存在しない場合その他やむを得ない事情がある場合を除き、当該振替受益権を表示する受益証券を発行しません。また、ファンドの振替受益権には無記名式や記名式の形態はありません。

なお、受益者は、委託会社がやむを得ない事情等により受益証券を発行する場合を除き、無記名式受益証券から記名式受益証券への変更の請求、記名式受益証券から無記名式受益証券への変更の請求、受益証券の再発行の請求を行わないものとします。

### 3 受益権の譲渡

受益者は、その保有する受益権を譲渡する場合には、当該受益者の譲渡の対象とする受益権が記載または記録されている振替口座簿にかかる振替機関等に振替の申請をするものとします。

前記の申請のある場合には、前記の振替機関等は、当該譲渡にかかる譲渡人の保有する受益権の口数の減少および譲受人の保有する受益権の口数の増加につき、その備える振替口座簿に記載または記録するものとします。ただし、前記の振替機関等が振替先口座を開設したものでない場合には、譲受人の振替先口座を開設した他の振替機関等（当該他の振替機関等の上位機関を含みます。）に社振法の規定にしたがい、譲受人の振替先口座に受益権の口数の増加の記載または記録が行われるよう通知するものとします。

前記の振替について、委託会社は、当該受益者の譲渡の対象とする受益権が記載または記録されている振替口座簿にかかる振替機関等と譲受人の振替先口座を開設した振替機関等が異なる場合等において、委託会社が必要と認めるときまたはやむを得ない事情があると判断したときは、振替停止日や振替停止期間を設けることができます。

### 4 受益権の譲渡の対抗要件

受益権の譲渡は、振替口座簿への記載または記録によらなければ、委託会社および受託会社に対抗することができません。

### 5 受益権の再分割

委託会社は、受託会社と協議のうえ、一定日現在の受益権を均等に再分割できるものとします。

### 6 償還金

償還金は、償還日において振替機関等の振替口座簿に記載または記録されている受益者（償還日以前において一部解約が行われた受益権にかかる受益者を除きます。また、当該償還日以前に設定された受益権で取得申込代金支払前のため販売会社の名義で記載または記録されている受益権については原則として取得申込者として）に支払います。

### 7 質権口記載または記録の受益権の取り扱いについて

振替機関等の振替口座簿の質権口に記載または記録されている受益権にかかる収益分配金の支払い、一部解約の実行の請求の受付け、一部解約金および償還金の支払い等については、投資信託約款の規定によるほか、民法その他の法令等にしたがって取り扱われます。

## 第三部【委託会社等の情報】

### 第1【委託会社等の概況】

#### 1【委託会社等の概況】

##### (1)資本金の額

本書作成日現在	資本金の額	12億円
	発行株式総数	9,000,000株
	発行済株式総数	2,400,000株

直近5年間における資本金の額の増減はありません。

##### (2)委託会社の概況

###### 委託会社の意思決定機構

当社業務執行の最高機関としてある取締役会は3名以上の取締役で構成されます。

取締役会はその決議をもって、取締役中より代表取締役を選任します。

取締役会は、法令または定款に定める事項の他、業務執行に関する重要事項を決定します。その決議は、取締役会の過半数が出席し、その出席取締役の過半数をもって行います。

###### 投資運用の意思決定機構

投資運用の意思決定は、アムンディ・アセットマネジメント（パリ）のグローバル・インベストメント・コミッティーの投資方針、以下の各委員会の決定・フィードバックおよび、運用本部所属の各部における運用戦略会議に基づき行われ、リード・ポートフォリオ・マネジャーの責任のもと、定められたプロセスに則りポートフォリオの見直し、個別銘柄の選択および売買に関する指図が行われます。



###### 投資政策委員会

当社が投資一任または投資信託業務において提供する投資戦略を対象に、その投資プロセスやリスク管理等の妥当性、並びに既存の投資戦略において発生する重大な変更に関し、討議、承認を行います。

###### リスク委員会

運用方針・ガイドライン等の順守状況の確認、パフォーマンス評価およびフィードバックを行います。

###### 投資運用委員会

1)当社がファンドないし個別口座を通して提供する戦略の運用実績及び投資環境、2)当社が運用を再委託したファンドのパフォーマンス状況等、について協議ならびに決定を行います。

上記の意思決定機構等は本書作成日現在のものであり、今後変更となる場合があります。

## 2【事業の内容及び営業の概況】

### 事業の内容

委託会社であるアムンディ・ジャパン株式会社は、「投資信託及び投資法人に関する法律」に定める投資信託委託会社であり、証券投資信託の設定を行うとともに「金融商品取引法」に定める金融商品取引業者としてその投資運用業務および投資助言・代理業務を行っています。また「金融商品取引法」に定める第一種金融商品取引業務および第二種金融商品取引業務を行っています。

### 営業の概況

委託会社の運用する投資信託の本数、純資産額の合計額は以下の通りです。

種 類	本 数	純資産（百万円）
単位型株式投資信託	12	26,501
追加型株式投資信託	106	3,035,913
合 計	118	3,062,414

（2025年11月末日現在）

### 3【委託会社等の経理状況】

(1)委託会社であるアムンディ・ジャパン株式会社(以下「当社」という)の財務諸表は、「財務諸表等の用語、様式及び作成方法に関する規則」(昭和38年大蔵省令第59号)並びに同規則第2条の規定により、「金融商品取引業等に関する内閣府令」(平成19年内閣府令第52号)に基づいて作成しております。また、当社の中間財務諸表は、「財務諸表等の用語、様式及び作成方法に関する規則」(昭和38年大蔵省令第59号)並びに同規則第282条及び第306条により、「金融商品取引業等に関する内閣府令」(平成19年内閣府令第52号)に基づいて作成しております。

(2)財務諸表の金額については、千円未満の端数を切り捨てして記載しております。

(3)当社は、金融商品取引法第193条の2第1項の規定に基づき、第44期事業年度(2024年1月1日から2024年12月31日まで)の財務諸表について、PwC Japan有限責任監査法人により監査を受けております。

また、金融商品取引法第193条の2第1項の規定に基づき、第45期事業年度に係る中間会計期間(2025年1月1日から2025年6月30日まで)の中間財務諸表について、PwC Japan有限責任監査法人により中間監査を受けております。

## ( 1 ) 【貸借対照表】

(単位：千円)

	第 43 期 (2023年 12月 31日)		第 44 期 (2024年 12月 31日)	
<b>資産の部</b>				
<b>流動資産</b>				
現金・預金		9,546,932		9,520,265
前払費用		60,747		69,841
未収入金		29,370		27,990
未収委託者報酬		1,961,693		2,163,372
未収運用受託報酬		1,117,470		1,144,282
未収投資助言報酬		7,182		10,412
未収収益	*1	982,786	*1	869,812
立替金		46,947		46,607
その他		1,425		2,290
流動資産合計		13,754,555		13,854,875
<b>固定資産</b>				
<b>有形固定資産</b>				
建物(純額)	*2	439,217	*2	407,033
車両運搬具(純額)		-	*2	271
器具備品(純額)	*2	147,366	*2	118,777
有形固定資産合計		586,583		526,083
<b>無形固定資産</b>				
ソフトウェア		22,005		31,324
ソフトウェア仮勘定		17,463		-
のれん		433,170		379,024
無形固定資産合計		472,639		410,349
<b>投資その他の資産</b>				
金銭の信託		940		1,108,127
投資有価証券		1,086		2,509
長期差入保証金		233,497		234,153
繰延税金資産		271,850		262,423
投資その他の資産合計		507,374		1,607,214
固定資産合計		1,566,598		2,543,647
資産合計		15,321,153		16,398,522

(単位:千円)

	第 43 期 (2023年 12月 31日)	第 44 期 (2024年 12月 31日)
負債の部		
流動負債		
預り金	191,778	158,562
未払償還金	686	686
未払手数料	797,813	919,674
その他未払金	332,128	397,911
未払費用	226,016	247,760
未払法人税等	629,616	686,360
未払消費税等	187,657	291,355
賞与引当金	695,744	636,328
役員賞与引当金	135,057	113,497
流動負債合計	3,196,499	3,452,137
固定負債		
退職給付引当金	82,040	28,890
賞与引当金	38,182	36,472
役員賞与引当金	102,113	96,257
資産除去債務	147,505	148,631
固定負債合計	369,842	310,252
負債合計	3,566,341	3,762,390
純資産の部		
株主資本		
資本金	1,200,000	1,200,000
資本剰余金		
資本準備金	1,076,268	1,076,268
その他資本剰余金	-	-
資本剰余金合計	1,076,268	1,076,268
利益剰余金		
利益準備金	110,092	110,092
その他利益剰余金	9,368,501	10,233,274
別途積立金	1,600,000	1,600,000
繰越利益剰余金	7,768,501	8,633,274
利益剰余金合計	9,478,594	10,343,367
株主資本合計	11,754,862	12,619,635
評価・換算差額等		
その他有価証券評価差額金	50	16,496
評価・換算差額等合計	50	16,496
純資産合計	11,754,811	12,636,132
負債純資産合計	15,321,153	16,398,522

## ( 2 ) 【損益計算書】

(単位：千円)

	第 43 期 (自2023年 1月 1日 至2023年 12月 31日)	第 44 期 (自2024年 1月 1日 至2024年 12月 31日)
営業収益		
委託者報酬	7,179,471	10,275,770
運用受託報酬	2,924,832	3,861,458
投資助言報酬	20,845	28,476
その他営業収益	1,816,212	1,901,290
営業収益合計	11,941,362	16,066,995
営業費用		
支払手数料	3,968,976	5,390,360
広告宣伝費	39,431	50,650
調査費	768,412	907,754
委託調査費	565,189	2,084,794
委託計算費	17,347	16,946
通信費	17,751	11,585
印刷費	49,465	53,204
協会費	18,395	19,389
営業費用合計	5,444,970	8,534,686
一般管理費		
役員報酬	172,049	82,497
給料・手当	2,159,125	2,222,844
賞与	2,721	1,281
役員賞与	35,607	23,283
役員退職金	3,166	-
交際費	12,602	10,999
旅費交通費	61,286	62,098
租税公課	89,355	97,107
不動産賃借料	165,237	162,590
賞与引当金繰入	667,679	500,817
役員賞与引当金繰入	147,108	64,957
退職給付費用	108,439	111,360
固定資産減価償却費	75,980	75,904
商標権償却	10	-
のれん償却	54,146	54,146
福利厚生費	304,643	311,861
諸経費	351,495	357,236
一般管理費合計	4,410,656	4,138,987
営業利益	2,085,735	3,393,321
営業外収益		
役員賞与引当金戻入額	83,027	-
賞与引当金戻入額	36,929	-
退職給付引当金戻入額	-	16,854
受取利息	4	9
為替差益	88,564	42,124
雑収入	4,735	836
営業外収益合計	213,261	59,824
営業外費用		
有価証券売却損	-	73,011
雑損失	505	1,722
営業外費用合計	505	74,734
経常利益	2,298,491	3,378,411
税引前当期純利益	2,298,491	3,378,411
法人税、住民税及び事業税	752,388	1,011,514
法人税等調整額	54,273	2,123
法人税等合計	698,115	1,013,638
当期純利益	1,600,376	2,364,773

## （ 3 ） 【株主資本等変動計算書】

第43期（自2023年1月1日 至2023年12月31日）

（単位：千円）

	株主資本			
	資本金	資本剰余金		
		資本準備金	その他資本剰余金	資本剰余金合計
当期首残高	1,200,000	1,076,268	-	1,076,268
当期変動額				
剰余金の配当				
当期純利益				
株主資本以外の項目の 当期変動額（純額）				
当期変動額合計				
当期末残高	1,200,000	1,076,268	-	1,076,268

	株主資本				
	利益剰余金				株主資本 合計
	利益準備金	その他利益剰余金		利益剰余金 合計	
別途積立金		繰越利益 剰余金			
当期首残高	110,092	1,600,000	6,788,124	8,498,217	10,774,485
当期変動額					
剰余金の配当			620,000	620,000	620,000
当期純利益			1,600,376	1,600,376	1,600,376
株主資本以外の項目の 当期変動額（純額）					
当期変動額合計			980,376	980,376	980,376
当期末残高	110,092	1,600,000	7,768,501	9,478,594	11,754,862

	評価・換算差額等		純資産合計
	その他有価証券 評価差額金	評価・換算差額等 合計	
当期首残高	76	76	10,774,409
当期変動額			
剰余金の配当			620,000
当期純利益			1,600,376
株主資本以外の項目の 当期変動額（純額）	25	25	25
当期変動額合計	25	25	980,402
当期末残高	50	50	11,754,811

第44期（自2024年1月1日 至2024年12月31日）

（単位：千円）

	株主資本			
	資本金	資本剰余金		
		資本準備金	その他資本剰余金	資本剰余金合計
当期首残高	1,200,000	1,076,268	-	1,076,268
当期変動額				
剰余金の配当				
当期純利益				
株主資本以外の項目の 当期変動額（純額）				
当期変動額合計				
当期末残高	1,200,000	1,076,268	-	1,076,268

	株主資本				
	利益剰余金				株主資本 合計
	利益準備金	その他利益剰余金		利益剰余金 合計	
		別途積立金	繰越利益 剰余金		
当期首残高	110,092	1,600,000	7,768,501	9,478,594	11,754,862
当期変動額					
剰余金の配当			1,500,000	1,500,000	1,500,000
当期純利益			2,364,773	2,364,773	2,364,773
株主資本以外の項目の 当期変動額（純額）					
当期変動額合計			864,773	864,773	864,773
当期末残高	110,092	1,600,000	8,633,274	10,343,367	12,619,635

	評価・換算差額等		純資産合計
	その他有価証券 評価差額金	評価・換算差額等 合計	
当期首残高	50	50	11,754,811
当期変動額			
剰余金の配当			1,500,000
当期純利益			2,364,773
株主資本以外の項目の 当期変動額（純額）	16,547	16,547	16,547
当期変動額合計	16,547	16,547	881,320
当期末残高	16,496	16,496	12,636,132

## 注記事項

（重要な会計方針）

### 1. 有価証券の評価基準及び評価方法

その他有価証券

市場価格のない株式等以外のもの

時価法(評価差額は全部純資産直入法により処理し、売却原価は移動平均法により算定)を採用しております。

### 2. 金銭の信託の評価基準及び評価方法

時価法を採用しております。（評価差額は全部純資産直入法により処理しております。）

### 3. 固定資産の減価償却の方法

#### (1)有形固定資産

定額法により償却しております。また、取得価額が10万円以上20万円未満の少額減価償却資産については、一括償却資産として3年間で均等償却する方法を採用しております。

なお、主な耐用年数は以下のとおりであります。

建物	3年～18年
車両運搬具	4年
器具備品	2年～15年

#### (2)無形固定資産

定額法により償却しております。

自社利用のソフトウェアについては、社内における利用可能期間(5年)に基づく定額法を採用しております。

のれんについては合理的に算定した償却期間(10年)に基づく定額法を採用しております。

### 4. 引当金の計上基準

#### (1)退職給付引当金

役員と従業員の退職給付に備えるため、当事業年度末における退職給付債務（直近の年金財政計算上の数理債務をもって退職給付債務とする簡便法）及び年金資産の見込額に基づき計上しております。

#### (2)賞与引当金

従業員に対する賞与の支給に備えるため、賞与支給見込額のうち当事業年度に帰属する額を計上しております。なお、ある条件を満たした者に対して、一定金額を繰延支給する制度が導入されております。当該賞与は数年間に分割支給されるため、1年を超えて支払われる部分については固定負債に計上しております。

#### (3)役員賞与引当金

役員に対する賞与の支給に備えるため、賞与支給見込額のうち当事業年度に帰属する額を計上しております。なお、ある条件を満たした者に対して、一定金額を繰延支給する制度が導入されております。当該賞与は数年間に分割支給されるため、1年を超えて支払われる部分については固定負債に計上しております。

## 5. 収益及び費用の計上基準

当社は、投資運用業の契約に基づき顧客への投資運用業に関するサービスから生じる委託者報酬、運用受託報酬及びその他収益等により収益を獲得しております。これらには成功報酬が含まれる場合があります。

### (1) 運用報酬

#### 委託者報酬

投資信託の信託約款に基づき委託者報酬を獲得しており、当該報酬は運用期間にわたり日々履行義務が充足されるため、日々の純資産価額を基礎として報酬率を乗じて算定しております。

#### 運用受託報酬

対象顧客との投資一任契約に基づき運用受託報酬を獲得しており、当該報酬は運用期間にわたり日々履行義務が充足されるため、各契約書に記載された対象資産を基礎として報酬率を乗じて算定しております。

#### その他営業収益

関係会社に提供するサービスから収益を獲得しており、当該報酬は関係会社にサービス等を提供する期間にわたり日々履行義務が充足されるため、契約に定められた算式に基づき月次で算定しております。

### (2) 成功報酬

成功報酬は、変動対価の額に関する不確実性が事後的に解消される際に、解消される時点までに計上された収益の著しい減額が発生しない可能性が高い部分に限り取引価格に含めております。確定した報酬は、履行義務充足時点から短期間で支払いを受けます。

## 6. 外貨建の資産及び負債の本邦通貨への換算基準

外貨建の金銭債権債務は、期末日の直物為替相場により円貨に換算し、換算差額は損益として処理しております。

### (未適用の会計基準等)

「リースに関する会計基準」（企業会計基準第34号 2024年9月13日 企業会計基準委員会）

「リースに関する会計基準の適用指針」（企業会計基準適用指針第33号 2024年9月13日 企業会計基準委員会）等

#### (1) 概要

企業会計基準委員会において、日本基準を国際的に整合性のあるものとする取組みの一環として、借手の全てのリースについて資産および負債を認識するリースに関する会計基準の開発に向けて、国際的な会計基準を踏まえた検討が行われ、基本的な方針として、IFRS第16号の単一の会計処理モデルを基礎とするものの、IFRS第16号の全ての定めを採り入れるのではなく、主要な定めのみを採り入れることにより、簡素で利便性が高く、かつ、IFRS第16号の定めを個別財務諸表に用いても、基本的に修正が不要となることを目指したリース会計基準等が公表されました。

借手の会計処理として、借手のリースの費用配分の方法については、IFRS第16号と同様に、リースがファイナンス・リースであるかオペレーティング・リースであるかにかかわらず、全てのリースについて使用権資産に係る減価償却費およびリース負債に係る利息相当額を計上する単一の会計処理モデルが適用されます。

#### (2) 適用予定日

2028年12月期の期首から適用します。

#### (3) 当該会計基準等の適用による影響

「リースに関する会計基準」等の適用による財務諸表に与える影響額については、現時点で評価中であります。

## （貸借対照表関係）

第43期（2023年12月31日）

\*1区分掲記されたもの以外で各勘定科目に含まれる関係会社に対するものは以下のとおりであります。

未収収益 782,558 千円

\*2有形固定資産の減価償却累計額は以下のとおりであります。

建物 48,570 千円

器具備品 123,877 千円

第44期（2024年12月31日）

\*1区分掲記されたもの以外で各勘定科目に含まれる関係会社に対するものは以下のとおりであります。

未収収益 624,335 千円

\*2有形固定資産の減価償却累計額は以下のとおりであります。

建物 80,754 千円

車両運搬具 46 千円

器具備品 135,223 千円

## （損益計算書関係）

第43期（自2023年1月1日 至2023年12月31日）

該当事項はありません。

第44期（自2024年1月1日 至2024年12月31日）

該当事項はありません。

## （株主資本等変動計算書関係）

第43期（自2023年1月1日 至2023年12月31日）

## 1. 発行済株式の種類及び総数に関する事項

株式の種類	当事業年度期首 (千株)	増加 (千株)	減少 (千株)	当事業年度末 (千株)
普通株式	2,400	-	-	2,400

## 2. 配当に関する事項

## (1) 配当金支払額

決議	株式の 種類	配当金の総額 (千円)	一株当たり配当額	基準日	効力発生日
2023年3月27日 定時株主総会	普通株式	620,000	258円33銭	2022年12月31日	2023年3月27日

(2)基準日が当事業年度に属する配当のうち、配当の効力発生日が翌事業年度となるものを決議することを予定しております。

決議	株式の種類	配当金の総額 (千円)	配当の原資	一株当たり配当額	基準日	効力発生日
2024年3月29日 定時株主総会	普通株式	1,500,000	利益剰余金	625円00銭	2023年12月31日	2024年3月29日

第44期（自2024年1月1日 至2024年12月31日）

## 1. 発行済株式の種類及び総数に関する事項

株式の種類	当事業年度期首 (千株)	増加 (千株)	減少 (千株)	当事業年度末 (千株)
普通株式	2,400	-	-	2,400

## 2. 配当に関する事項

## (1) 配当金支払額

決議	株式の 種類	配当金の総額 (千円)	一株当たり配当額	基準日	効力発生日
2024年3月29日 定時株主総会	普通株式	1,500,000	625円00銭	2023年12月31日	2024年3月29日

(2) 基準日が当事業年度に属する配当のうち、配当の効力発生日が翌事業年度となるものを決議することを予定しております。

決議	株式の 種類	配当金の総額 (千円)	配当の原資	一株当たり配当額	基準日	効力発生日
2025年3月31日 定時株主総会	普通株式	1,200,000	利益剰余金	500円00銭	2024年12月31日	2025年3月31日

## (リース取引関係)

&lt; 借主側 &gt;

オペレーティング・リース取引

オペレーティング・リース取引のうち解約不能のものに係る未経過リース料

	第43期 (2023年12月31日)	第44期 (2024年12月31日)
1年内	199,590 千円	198,333 千円
1年超	314,028 千円	115,694 千円
合計	513,618 千円	314,028 千円

## (金融商品関係)

## 1. 金融商品の状況に関する事項

## (1) 金融商品に対する取組方針

当社は、資金の調達については、銀行等金融機関から借入はありません。

また、当社は、投資信託の運用を業として行っており、自社が運用する投資信託の商品性維持等を目的として、当該投資信託を投資有価証券として、あるいは特定金銭信託を通じ保有しております。

## (2)金融商品の内容及びそのリスク並びにリスク管理体制

未収委託者報酬、未収運用受託報酬及び未収収益は、相手先の信用リスクに晒されております。当該リスクに関しては、相手先ごとの残高管理を行うとともに、延滞債権が発生した場合には管理部門役職者が顧客と直接交渉する体制としております。未払手数料、未払費用、その他未払金及び未払法人税等は、支払期日に支払いを実行できなくなる流動性リスクに晒されておりますが、手許流動性を維持することにより管理しております。

当社は、事業活動において存在するリスクを的確に把握し、リスク管理を適切に実行すべく、リスク管理体制に関する規程を設けております。有価証券を含む投資商品の投資については「シード・マネー規則」及び「資本剰余金及び営業キャッシュに係る投資規則」の規程に基づき決定され、担当部署において管理しております。

## (3)金融商品の時価等に関する事項についての補足説明

金融商品の時価の算定においては、一定の前提条件等を採用しているため、異なる前提条件等によった場合、当該価額が異なることもあります。

## 2. 金融商品の時価等に関する事項

第43期（2023年12月31日）

貸借対照表計上額、時価及びこれらの差額については、次のとおりであります。

（単位：千円）

	貸借対照表計上額	時価	差額
長期差入保証金	233,497	225,234	8,263
資産計	233,497	225,234	8,263

（注）以下の金融商品については、現金であること、及び短期で決済されるため時価が帳簿価額に近似するものであることから、記載を省略しております。

現金・預金

未収委託者報酬

未収運用受託報酬

未収収益

未払手数料

未払費用

未払法人税等

第44期（2024年12月31日）

貸借対照表計上額、時価及びこれらの差額については、次のとおりであります。

（単位：千円）

	貸借対照表計上額	時価	差額
金銭の信託	1,108,127	1,108,127	-
長期差入保証金	234,153	223,047	11,106
資産計	1,342,281	1,331,174	11,106

（注）以下の金融商品については、現金であること、及び短期で決済されるため時価が帳簿価額に近似するものであることから、記載を省略しております。

現金・預金

未収委託者報酬

未収運用受託報酬

未収収益

未払手数料

未払費用

その他未払金

未払法人税等

## 3. 金融商品の時価のレベルごとの内訳等に関する事項

金融商品の時価を時価の算定に係るインプットの観察可能性及び重要性に応じて、以下の3つのレベルに分類しております。

レベル1の時価：観察可能な時価の算定に係るインプットのうち、活発な市場において形成される当該時価の算定の対象となる資産又は負債に関する相場価格により算定した時価

レベル2の時価：観察可能な時価の算定に係るインプットのうち、レベル1のインプット以外の時価の算定に係るインプットを用いて算定した時価

レベル3の時価：観察できない時価の算定に係るインプットを使用して算定した時価

時価で貸借対照表に計上している金融商品

第43期（2023年12月31日）

該当事項はありません。

第44期（2024年12月31日）

（単位：千円）

	時価			
	レベル1	レベル2	レベル3	合計
金銭の信託	-	1,108,127	-	1,108,127
資産計	-	1,108,127	-	1,108,127

（注）時価の算定に用いた評価技法及び時価の算定に係るインプットの説明

金銭の信託

信託財産は、主として投資信託、デリバティブ取引で構成されております。これらの時価について投資信託については基準価額、デリバティブ取引に関しては、上場デリバティブ取引は取引所の価格、為替予約取引は先物為替相場、店頭デリバティブ取引は取引先金融機関から提示された価格等によっております。また、その他の資産については短期間で決済されるため、時価は帳簿価額とほぼ等しいことから、当該帳簿価額によっております。構成物のレベルに基づき、レベル2の時価に分類しております。

時価で貸借対照表に計上している金融商品以外の金融商品

第43期（2023年12月31日）

（単位：千円）

	時価			
	レベル1	レベル2	レベル3	合計
長期差入保証金	-	225,234	-	225,234
資産計	-	225,234	-	225,234

第44期(2024年12月31日)

(単位:千円)

	時価			
	レベル1	レベル2	レベル3	合計
長期差入保証金	-	223,047	-	223,047
資産計	-	223,047	-	223,047

(注) 時価の算定に用いた評価技法及び時価の算定に係るインプットの説明

長期差入保証金

長期差入保証金は、回収可能性を反映した将来キャッシュ・フローを残存期間に対応する国債の利回り等で割り引いた現在価値により算定しており、レベル2の時価に分類しております。

(有価証券関係)

## 1. 満期保有目的の債券

第43期(2023年12月31日)

該当事項はありません。

第44期(2024年12月31日)

該当事項はありません。

## 2. 子会社株式及び関連会社株式

第43期(2023年12月31日)

該当事項はありません。

第44期(2024年12月31日)

該当事項はありません。

## 3. その他有価証券

第43期(2023年12月31日)

区分	種類	取得原価 (千円)	貸借対照表計上額 (千円)	差額 (千円)
貸借対照表計上額が取得原価を超えるもの	(1) 株式	-	-	-
	(2) 債券	-	-	-
	(3) その他(注)	-	-	-
	小計	-	-	-
貸借対照表計上額が取得原価を超えないもの	(1) 株式	-	-	-
	(2) 債券	-	-	-
	(3) その他(注)	2,100	2,026	73
	小計	2,100	2,026	73
合計		2,100	2,026	73

(注) 投資信託受益証券及び金銭の信託であります。

第44期(2024年12月31日)

区分	種類	取得原価 (千円)	貸借対照表計上額 (千円)	差額 (千円)
貸借対照表計上額が取得原価を超えるもの	(1) 株式	-	-	-
	(2) 債券	-	-	-
	(3) その他(注)	1,086,860	1,110,637	23,777
	小計	1,086,860	1,110,637	23,777
貸借対照表計上額が取得原価を超えないもの	(1) 株式	-	-	-
	(2) 債券	-	-	-
	(3) その他(注)	-	-	-
	小計	-	-	-
合計		1,086,860	1,110,637	23,777

(注) 投資信託受益証券及び金銭の信託であります。

## 4．事業年度中に売却した満期保有目的の債券

第43期（自2023年1月1日 至2023年12月31日）

該当事項はありません。

第44期（自2024年1月1日 至2024年12月31日）

該当事項はありません。

## 5．事業年度中に売却したその他有価証券

第43期（自2023年1月1日 至2023年12月31日）

該当事項はありません。

第44期（自2024年1月1日 至2024年12月31日）

種類	売却額 (千円)	売却益の合計額 (千円)	売却損の合計額 (千円)
金銭の信託	377,537	36,537	109,507
投資信託	1,058	-	41

(退職給付関係)

## 1. 採用している退職給付制度の概要

当社は、従業員の退職給付に充てるため、積立型、非積立型の確定給付制度及び確定拠出制度を採用しております。確定給付企業年金制度（積立型制度であります。また、複数事業主制度であります。年金資産の額は合理的に算定しています。）では、給与と勤務期間に基づいた一時金又は年金を支給しております。退職一時金制度（非積立型制度であります。）では、退職給付として、給与と勤務期間に基づいた一時金を支給しております。

なお、当社が有する確定給付企業年金制度及び退職一時金制度は、簡便法により退職給付引当金及び退職給付費用を計算しております。

## 2. 簡便法を適用した確定給付制度

(1) 簡便法を適用した制度の、退職給付引当金の期首残高と期末残高の調整表

	(千円)	
	第43期 (自2023年 1月 1日 至2023年12月31日)	第44期 (自2024年 1月 1日 至2024年12月31日)
退職給付引当金の期首残高	131,781	82,040
退職給付費用	71,059	73,760
退職給付の支払額	14,145	-
制度への拠出額	106,654	126,910
退職給付引当金の期末残高	82,040	28,890

## (2) 退職給付債務及び年金資産の期末残高と貸借対照表に計上された退職給付引当金の調整表

(千円)

	第43期 (2023年12月31日)	第44期 (2024年12月31日)
積立型制度の退職給付債務	826,161	912,117
年金資産	758,709	884,966
	67,451	27,150
非積立型制度の退職給付債務	14,589	1,740
貸借対照表に計上された負債と資産の純額	82,040	28,890
退職給付に係る負債	82,040	28,890
貸借対照表に計上された負債と資産の純額	82,040	28,890

## (3) 退職給付費用

簡便法で計算した退職給付費用 前事業年度 71,059千円 当事業年度 73,760千円

## 3. 確定拠出制度

確定拠出制度への要拠出額 前事業年度37,380千円、当事業年度37,600千円であります。

## （税効果会計関係）

## 1. 繰延税金資産及び繰延税金負債の発生の主な原因別の内訳

	第43期 (2023年12月31日)	第44期 (2024年12月31日)
<b>繰延税金資産</b>		
前受収益償却額	18,984 千円	11,635 千円
未払費用否認額	55,274 千円	65,489 千円
繰延資産償却額	4,458 千円	4,457 千円
未払事業税	34,321 千円	37,854 千円
賞与引当金等損金算入限度超過額	224,728 千円	206,011 千円
退職給付引当金損金算入限度超過額	22,347 千円	203 千円
減価償却資産	127 千円	78 千円
資産除去債務	45,166 千円	45,511 千円
その他有価証券評価差額金	22 千円	- 千円
未払事業所税	2,745 千円	2,659 千円
その他	587 千円	- 千円
繰延税金資産小計	408,764 千円	373,901 千円
評価性引当額	96,014 千円	62,793 千円
繰延税金資産合計	312,750 千円	311,108 千円
<b>繰延税金負債</b>		
資産除去債務	40,900 千円	38,491 千円
その他有価証券評価差額金	- 千円	7,280 千円
その他	- 千円	2,912 千円
繰延税金負債合計	40,900 千円	48,684 千円
繰延税金資産の純額	271,850 千円	262,423 千円

## 2. 法定実効税率と税効果会計適用後の法人税等の負担率との間に重要な差異があるときの、当該差異の原因となった主要な項目別の内訳

	第43期 (2023年12月31日)	第44期 (2024年12月31日)
法定実効税率 (調整)	法定実行税率と税効果 会計適用後の法人税等 の負担率との間の差異 が法定実行税率の100 分の5以下であるため 注記を省略しておりま す。	法定実行税率と税効果 会計適用後の法人税等 の負担率との間の差異 が法定実行税率の100 分の5以下であるため 注記を省略しておりま す。
交際費等永久に損金に算入されない項目		
評価性引当金額		
過年度法人税等		
住民税等均割等		
その他		
税効果会計適用後の法人税などの負担率		

## 3. 法人税等の税率の変更による繰延税金資産及び繰延税金負債の金額の修正

第43期（自2023年1月1日 至2023年12月31日）

該当事項はありません。

第44期（自2024年1月1日 至2024年12月31日）

該当事項はありません。

（資産除去債務関係）

資産除去債務のうち貸借対照表に計上しているもの

## 1. 資産除去債務の概要

当社の事務所等に関して、建物所有者との間で貸室賃貸借契約を締結しており、賃借期間終了時に原状回復する義務を有しているため、契約上の義務に関して資産除去債務を計上しております。

## 2. 当該資産除去債務の金額の算定方法

使用見込期間を各資産ごとに最長37年、最短6年(建物の減価償却期間)と見積り、割引率は当該減価償却期間に見合う国債の流通利回りを使用して、資産除去債務の金額を計算しております。

## 3. 事業年度における当該資産除去債務の総額の増減

	第43期 (自2023年 1月 1日 至2023年12月31日)	第44期 (自2024年 1月 1日 至2024年12月31日)
期首残高	146,387 千円	147,505 千円
有形固定資産の取得に伴う増加額	- 千円	- 千円
時の経過による調整額	1,117 千円	1,126 千円
資産除去債務の履行による減少額	- 千円	- 千円
期末残高	147,505 千円	148,631 千円

（収益認識関係）

第43期（自2023年1月1日 至2023年12月31日）

## 1. 顧客との契約から生じる収益を分解した情報

(単位:千円)

	運用報酬	成功報酬	合計
委託者報酬	7,179,471	-	7,179,471
運用受託報酬	2,707,597	217,235	2,924,832
投資助言報酬	20,845	-	20,845
その他営業収益	1,816,212	-	1,816,212
合計	11,724,127	217,235	11,941,362

## 2. 収益を理解するための基礎となる情報

注記事項（重要な会計方針）の5.収益の計上基準に記載の通りであります。

第44期（自2024年1月1日 至2024年12月31日）

## 1. 顧客との契約から生じる収益を分解した情報

(単位:千円)

	運用報酬	成功報酬	合計
委託者報酬	10,275,770	-	10,275,770
運用受託報酬	2,853,205	1,008,252	3,861,458
投資助言報酬	28,476	-	28,476
その他営業収益	1,901,290	-	1,901,290
合計	15,058,742	1,008,252	16,066,995

## 2. 収益を理解するための基礎となる情報

注記事項（重要な会計方針）の5.収益の計上基準に記載の通りであります。

## （セグメント情報等）

## （セグメント情報）

第43期（自2023年1月1日 至2023年12月31日）及び第44期（自2024年1月1日 至2024年12月31日）

当社は「投資信託及び投資法人に関する法律」に定める投資信託委託会社であり証券投資信託の設定を行うとともに「金融商品取引法」に定める金融商品取引業者としてその運用（投資運用業）を行っております。また「金融商品取引法」に定める投資助言・代理業を行っております。当社は、投資運用業及び投資助言・代理業にこれらの付帯業務を集約した単一セグメントを報告セグメントとしております。従いまして、開示対象となるセグメントはありませんので、記載を省略しております。

## （関連情報）

第43期（自2023年1月1日 至2023年12月31日）

## 1. 製品及びサービスごとの情報

単一の製品・サービスの区分の外部顧客への売上高が損益計算書の売上高の90%を超えるため、記載を省略しております。

## 2. 地域ごとの情報

## (1)営業収益

（単位：千円）

日本	フランス	ルクセンブルグ	その他	合計
8,187,590	2,046,802	1,602,304	104,665	11,941,362

（注）営業収益は顧客の所在地を基準とし、国ごとに分類しております。

## (2)有形固定資産

本邦に所在している有形固定資産の金額が貸借対照表の有形固定資産の金額の90%を超えるため、地域ごとの有形固定資産の記載を省略しております。

## 3. 主要な顧客ごとの情報

外部顧客への営業収益のうち、損益計算書の営業収益の10%以上を占める相手先がないため、記載はありません。

(報告セグメントごとの固定資産の減損損失に関する情報)

該当事項はありません。

(報告セグメントごとののれんの償却額及び未償却残高に関する情報)

該当事項はありません。

(報告セグメントごとの負ののれん発生益に関する情報)

該当事項はありません。

第44期（自2024年1月1日 至2024年12月31日）

## 1. 製品及びサービスごとの情報

単一の製品・サービスの区分の外部顧客への売上高が損益計算書の売上高の90%を超えるため、記載を省略しております。

## 2. 地域ごとの情報

## (1) 営業収益

(単位：千円)

日本	ルクセンブルグ	フランス	その他	合計
12,151,597	2,334,334	1,462,391	118,672	16,066,995

(注) 営業収益は顧客の所在地を基準とし、国ごとに分類しております。

## (2) 有形固定資産

本邦に所在している有形固定資産の金額が貸借対照表の有形固定資産の金額の90%を超えるため、地域ごとの有形固定資産の記載を省略しております。

## 3. 主要な顧客ごとの情報

外部顧客への営業収益のうち、損益計算書の営業収益の10%以上を占める相手先がないため、記載はありません。

(報告セグメントごとの固定資産の減損損失に関する情報)

該当事項はありません。

(報告セグメントごとののれんの償却額及び未償却残高に関する情報)

該当事項はありません。

(報告セグメントごとの負ののれん発生益に関する情報)

該当事項はありません。

(関連当事者情報)

第43期（自2023年1月1日 至2023年12月31日）

## 1. 関連当事者との取引

## (1) 財務諸表提出会社の親会社及び法人主要株主等

種類	会社等の名称	所在地	資本金又は出資金	事業の内容又は職業	議決権等の所有(被所有)割合	関連当事者との関係	取引の内容	取引金額(千円)	科目	期末残高(千円)
親会社	アムンディ アセットマ ネジメント	フランス パリ市	1,143,615 (千ユーロ)	投資顧問業	(被所有)直接 100%	投資信託、投資顧問 契約の再委任等 役員の兼任	運用受託報酬 *1	555,980	未収運用 受託報酬	223,246
							情報提供、コンサル ティング料(そ の他営業収益) *1	975,845	未収収益	782,558

(注)

## 1. 取引条件及び取引条件の決定方針等

\*1各報酬等について、当該各契約に基づいて決定しております。

## 2. 上記の金額には消費税等は含まれておりません。

## (2)兄弟会社等

種類	会社等の名称	所在地	資本金又は出資金	事業の内容又は職業	議決権等の所有(被所有)割合	関連当事者との関係	取引の内容	取引金額(千円)	科目	期末残高(千円)
兄弟会社	アムンディ・ルクセンブルグ・エス・エー	ルクセンブルグ	17,785 (千ユーロ)	投資顧問業	なし	運用再委託	運用受託報酬 *1	923,902	未収運用受託報酬	269,929

(注)

## 1.取引条件及び取引条件の決定方針等

\*1各報酬等について、当該各契約に基づいて決定しております。

## 2.上記の金額には消費税等は含まれておりません。

## 2. 親会社に関する注記

## 親会社情報

アムンディ アセットマネジメント（非上場）

アムンディ（ユーロネクスト パリに上場）

クレディ・アグリコル・エス・エー（ユーロネクスト パリに上場）

第44期（自2024年1月1日 至2024年12月31日）

## 1. 関連当事者との取引

## (1)財務諸表提出会社の親会社及び法人主要株主等

種類	会社等の名称	所在地	資本金又は出資金	事業の内容又は職業	議決権等の所有(被所有)割合	関連当事者との関係	取引の内容	取引金額(千円)	科目	期末残高(千円)
親会社	アムンディアセットマネジメント	フランス パリ市	1,143,615 (千ユーロ)	投資顧問業	(被所有)直接 100%	投資信託、投資顧問 契約の再委任等 役員の兼任	運用受託報酬 *1	276,507	未収運用報酬	76,260
							情報提供、コンサルティング料(その他営業収益) *1	921,489	未収収益	624,335

(注)

## 1.取引条件及び取引条件の決定方針等

\*1各報酬等について、当該各契約に基づいて決定しております。

## 2.上記の金額には消費税等は含まれておりません。

## (2)兄弟会社等

種類	会社等の名称	所在地	資本金又は出資金	事業の内容又は職業	議決権等の所有(被所有)割合	関連当事者との関係	取引の内容	取引金額(千円)	科目	期末残高(千円)
兄弟会社	アムンディ・ルクセンブルグ・エス・エー	ルクセンブルグ	17,785 (千ユーロ)	投資顧問業	なし	運用再委託	運用受託報酬 *1	1,528,422	未収運用受託報酬	422,608
							情報提供、コンサルティング料(その他営業収益) *1	803,762	未収収益	177,404

(注)

## 1.取引条件及び取引条件の決定方針等

\*1各報酬等について、当該各契約に基づいて決定しております。

## 2.上記の金額には消費税等は含まれておりません。

## 2. 親会社に関する注記

## 親会社情報

アムンディ アセットマネジメント（非上場）

アムンディ（ユーロネクスト パリに上場）

クレディ・アグリコル・エス・エー（ユーロネクスト パリに上場）

## (1株当たり情報)

	第43期 (自2023年 1月 1日 至2023年12月31日)	第44期 (自2024年 1月 1日 至2024年12月31日)
1株当たり純資産額	4,897.83 円	5,265.05 円
1株当たり当期純利益金額	666.82 円	985.32 円

なお、潜在株式調整後1株当たり当期純利益金額については、潜在株式が存在しないため記載しておりません。

1株当たり当期純利益金額の算定上の基礎は、以下の通りであります。

	第43期 (自2023年 1月 1日 至2023年12月31日)	第44期 (自2024年 1月 1日 至2024年12月31日)
当期純利益(千円)	1,600,376	2,364,773
普通株主に帰属しない金額(千円)	-	-
普通株式に係る当期純利益(千円)	1,600,376	2,364,773
期中平均株式数(千株)	2,400	2,400

## (重要な後発事象)

第43期(自2023年1月1日 至2023年12月31日)

該当事項はありません。

第44期(自2024年1月1日 至2024年12月31日)

該当事項はありません。

## ( 1 ) 中間貸借対照表

(単位：千円)

	当中間会計期間末 (2025年6月30日)
資産の部	
流動資産	
現金・預金	10,068,072
前払費用	96,650
未収入金	62,065
未収委託者報酬	1,904,879
未収運用受託報酬	798,032
未収投資助言報酬	13,245
未収収益	1,002,597
立替金	52,214
その他	1,560
流動資産合計	13,999,318
固定資産	
有形固定資産	*1
建物(純額)	391,162
車両運搬具(純額)	231
器具備品(純額)	109,884
有形固定資産合計	501,278
無形固定資産	*1
ソフトウェア	25,910
のれん	351,951
無形固定資産合計	377,861
投資その他の資産	
金銭の信託	49,005
投資有価証券	114,120
長期差入保証金	233,377
繰延税金資産	249,589
投資その他の資産合計	646,093
固定資産合計	1,525,233
資産合計	15,524,552

(単位：千円)

	当中間会計期間末 (2025年6月30日)
<b>負債の部</b>	
流動負債	
預り金	174,194
未払償還金	686
未払手数料	805,620
その他未払金	394,967
未払費用	525,151
未払法人税等	455,161
未払消費税等	69,034
賞与引当金	343,508
役員賞与引当金	86,974
流動負債合計	2,855,299
固定負債	
退職給付引当金	47,802
賞与引当金	34,073
役員賞与引当金	70,710
資産除去債務	149,199
固定負債合計	301,786
負債合計	3,157,085
<b>純資産の部</b>	
株主資本	
資本金	1,200,000
資本剰余金	
資本準備金	1,076,268
資本剰余金合計	1,076,268
利益剰余金	
利益準備金	110,092
その他利益剰余金	
別途積立金	1,600,000
繰越利益剰余金	8,374,088
利益剰余金合計	10,084,180
株主資本合計	12,360,449
評価・換算差額等	
その他有価証券評価差額金	7,017
評価・換算差額等合計	7,017
純資産合計	12,367,466
負債純資産合計	15,524,552

## ( 2 ) 中間損益計算書

		(単位：千円)
		当中間会計期間
		(自2025年1月1日
		至2025年6月30日)
営業収益		
委託者報酬		5,008,616
運用受託報酬		1,471,136
投資助言報酬		12,196
その他営業収益		942,563
営業収益合計		7,434,512
営業費用		3,861,941
一般管理費	*1	2,246,140
営業利益		1,326,430
営業外収益	*2	20,051
営業外費用		-
経常利益		1,346,481
税引前中間純利益		1,346,481
法人税、住民税及び事業税		388,783
法人税等調整額		16,884
法人税等合計		405,668
中間純利益		940,813

## ( 3 ) 中間株主資本等変動計算書

(自 2025年 1月 1日 至 2025年 6月30日)

(単位：千円)

	株主資本		
	資本金	資本剰余金	
		資本準備金	資本剰余金合計
当期首残高	1,200,000	1,076,268	1,076,268
当中間期変動額			
剰余金の配当			
中間純利益			
株主資本以外の項目 の当中間期変動額 (純額)			
当中間期変動額合計			
当中間期末残高	1,200,000	1,076,268	1,076,268

	株主資本				
	利益準備金	利益剰余金			株主資本 合計
		その他利益剰余金		利益剰余金 合計	
		別途積立金	繰越利益 剰余金		
当期首残高	110,092	1,600,000	8,633,274	10,343,367	12,619,635
当中間期変動額					
剰余金の配当			1,200,000	1,200,000	1,200,000
中間純利益			940,813	940,813	940,813
株主資本以外の項目 の当中間期変動額 (純額)					
当中間期変動額合計			259,186	259,186	259,186
当中間期末残高	110,092	1,600,000	8,374,088	10,084,180	12,360,449

	評価・換算差額等		純資産合計
	その他有価証券 評価差額金	評価・換算差額等 合計	
当期首残高	16,496	16,496	12,636,132
当中間期変動額			
剰余金の配当			1,200,000
中間純利益			940,813
株主資本以外の項目 の当中間期変動額 (純額)	9,478	9,478	9,478
当中間期変動額合計	9,478	9,478	268,665
当中間期末残高	7,017	7,017	12,367,466

## 注記事項

## （重要な会計方針）

## 1. 有価証券の評価基準及び評価方法

## その他有価証券

市場価格のない株式等以外のもの

時価法(評価差額は全部純資産直入法により処理し、売却原価は移動平均法により算定)を採用しております。

## 2. 金銭の信託の評価基準及び評価方法

時価法を採用しております。(評価差額は全部純資産直入法により処理しております。)

## 3. 固定資産の減価償却の方法

## (1) 有形固定資産

定額法により償却しております。また、取得価額が10万円以上20万円未満の少額減価償却資産については、一括償却資産として3年間で均等償却する方法を採用しております。

なお、主な耐用年数は以下のとおりであります。

建物 3年～18年

車両運搬具 4年

器具備品 2年～15年

## (2) 無形固定資産

定額法により償却しております。

自社利用のソフトウェアについては、社内における利用可能期間(5年)に基づく定額法を採用しております。

のれんについては合理的に算定した償却期間(10年)に基づく定額法を採用しております。

## 4. 引当金の計上基準

## (1) 退職給付引当金

役員と従業員の退職給付に備えるため、当中間会計期間末における退職給付債務(直近の年金財政計算上の数理債務をもって退職給付債務とする簡便法)及び年金資産の見込額に基づき計上しております。

## (2) 賞与引当金

従業員に対する賞与の支給に備えるため、賞与支給見込額のうち当中間会計期間に帰属する額を計上しております。なお、ある条件を満たした者に対して、一定金額を繰延支給する制度が導入されております。当該賞与は数年間に分割支給されるため、1年を超えて支払われる部分については固定負債に計上しております。

## (3) 役員賞与引当金

役員に対する賞与の支給に備えるため、賞与支給見込額のうち当中間会計期間に帰属する額を計上しております。なお、ある条件を満たした者に対して、一定金額を繰延支給する制度が導入されております。当該賞与は数年間に分割支給されるため、1年を超えて支払われる部分については固定負債に計上しております。

## 5. 収益及び費用の計上基準

当社は、投資運用業の契約に基づき顧客への投資運用業に関するサービスから生じる委託者報酬、運用受託報酬及びその他収益等により収益を獲得しております。これらには成功報酬が含まれる場合があります。

## (1) 運用報酬

## 委託者報酬

投資信託の信託約款に基づき委託者報酬を獲得しており、当該報酬は運用期間にわたり日々履行義務が充足されるため、日々の純資産価額を基礎として報酬率を乗じて算定しております。

## 運用受託報酬

対象顧客との投資一任契約に基づき運用受託報酬を獲得しており、当該報酬は運用期間にわたり日々履行義務が充足されるため、各契約書に記載された対象資産を基礎として報酬率を乗じて算定しております。

## その他営業収益

関係会社に提供するサービスから収益を獲得しており、当該報酬は関係会社にサービス等を提供する期間にわたり日々履行義務が充足されるため、契約に定められた算式に基づき月次で算定しております。

## (2) 成功報酬

成功報酬は、変動対価の額に関する不確実性が事後的に解消される際に、解消される時点までに計上された収益の著しい減額が発生しない可能性が高い部分に限り取引価格に含めております。確定した報酬は、履行義務充足時点から短期間で支払いを受けます。

## 6. 外貨建の資産及び負債の本邦通貨への換算基準

外貨建の金銭債権債務は、当中間会計期間末日の直物為替相場により円貨に換算し、換算差額は損益として処理しております。

## (中間貸借対照表関係)

当中間会計期間末（2025年 6月30日）

## \*1 固定資産の減価償却累計額

有形固定資産	243,608千円
無形固定資産	255,490千円

## (中間損益計算書関係)

当中間会計期間（自 2025年 1月 1日 至 2025年 6月30日）

## \*1 減価償却実施額

有形固定資産	28,152千円
無形固定資産	32,487千円

## \*2 営業外収益のうち主要なもの

雑収入	4,883千円
有価証券売却益	15,018千円

## (中間株主資本等変動計算書関係)

当中間会計期間（自 2025年 1月 1日 至 2025年 6月30日）

## 1. 発行済株式の種類及び総数に関する事項

株式の種類	当事業年度期首 (千株)	増加(千株)	減少(千株)	当中間会計期間末 (千株)
普通株式	2,400	-	-	2,400

## 2. 新株予約権等に関する事項

該当事項はありません。

## 3. 配当に関する事項

## 配当金支払額

決議	株式の種類	配当金の総額 (千円)	一株当たり配当額 (円)	基準日	効力発生日
2025年3月31日 定時株主総会	普通株式	1,200,000	500円00銭	2024年12月31日	2025年3月31日

## (リース取引関係)

当中間会計期間末（2025年 6月30日）

## &lt;借主側&gt;

## オペレーティング・リース取引

## オペレーティング・リース取引のうち解約不能のものに係る未経過リース料

1年内	198,333 千円
1年超	16,527 千円
合計	214,861 千円

## （金融商品関係）

当中間会計期間（自 2025年 1月 1日 至 2025年 6月30日）

## 1. 金融商品の時価等に関する事項

中間貸借対照表計上額、時価及びこれらの差額については、次のとおりであります。

（単位：千円）

	中間貸借対照表計上額	時価	差額
金銭の信託	49,005	49,005	-
長期差入保証金	233,377	219,910	13,467
資産計	282,383	268,916	13,467

（注）以下の金融商品については、現金であること、及び短期で決済されるため時価が帳簿価額に近似するものであることから、記載を省略しております。

現金・預金  
未収委託者報酬  
未収運用受託報酬  
未収収益  
未払手数料  
未払費用  
その他未払金  
未払法人税

## 2. 金融商品の時価のレベルごとの内訳等に関する事項

金融商品の時価を時価の算定に係るインプットの観察可能性及び重要性に応じて、以下の3つのレベルに分類しております。

レベル1の時価：観察可能な時価の算定に係るインプットのうち、活発な市場において形成される当該時価の算定の対象となる資産又は負債に関する相場価格により算定した時価

レベル2の時価：観察可能な時価の算定に係るインプットのうち、レベル1のインプット以外の時価の算定に係るインプットを用いて算定した時価

レベル3の時価：観察できない時価の算定に係るインプットを使用して算定した時価

時価で中間貸借対照表に計上している金融商品

（単位：千円）

	時価			
	レベル1	レベル2	レベル3	合計
金銭の信託	-	49,005	-	49,005
資産計	-	49,005	-	49,005

時価で中間貸借対照表に計上している金融商品以外の金融商品

（単位：千円）

	時価			
	レベル1	レベル2	レベル3	合計
長期差入保証金	-	219,910	-	219,910
資産計	-	219,910	-	219,910

（注）時価の算定に用いた評価技法及び時価の算定に係るインプットの説明

## 金銭の信託

信託財産は、主として投資信託、デリバティブ取引で構成されております。これらの時価について投資信託については基準価額、デリバティブ取引に関しては、上場デリバティブ取引は取引所の価格、為替予約取引は先物為替相場、店頭デリバティブ取引は取引先金融機関から提示された価格等によっております。また、その他の資産については短期間で決済されるため、時価は帳簿価額とほぼ等しいことから、当該帳簿価額によっております。構成物のレベルに基づき、レベル2の時価に分類しております。

## 長期差入保証金

長期差入保証金は、回収可能性を反映した将来キャッシュ・フローを残存期間に対応する国債の利回り等で割り引いた現在価値により算定しており、レベル2の時価に分類しております。

(有価証券関係)

当中間会計期間末(2025年6月30日)

1. 満期保有目的の債券

該当事項はありません。

2. 子会社株式及び関連会社株式

該当事項はありません。

3. その他有価証券

(単位:千円)

区分	種類	取得原価	中間貸借対照表 計上額	差額
中間貸借対照表 計上額が取得原 価を超えるもの	(1) 株式	-	-	-
	(2) 債券	-	-	-
	(3) その他(注)	152,878	163,126	10,247
	小計	152,878	163,126	10,247
中間貸借対照表 計上額が取得原 価を超えないも の	(1) 株式	-	-	-
	(2) 債券	-	-	-
	(3) その他(注)	-	-	-
	小計	-	-	-
合計		152,878	163,126	10,247

(注) 投資信託受益証券及び金銭の信託であります。

(デリバティブ取引関係)

当中間会計期間末(2025年6月30日)

該当事項はありません。

(資産除去債務関係)

当中間会計期間(自 2025年1月1日 至 2025年6月30日)

資産除去債務のうち中間貸借対照表に計上しているもの

1. 資産除去債務の概要

当社の事務所等に関して、建物所有者との間で貸室賃貸借契約を締結しており、賃借期間終了時に原状回復する義務を有しているため、契約上の義務に関して資産除去債務を計上しております。

2. 当該資産除去債務の金額の算定方法

使用見込期間を各資産ごとに最長37年、最短6年(建物の減価償却期間)と見積り、割引率は当該減価償却期間に見合う国債の流通利回りを使用して、資産除去債務の金額を計算しております。

## 3. 当中間会計期間における当該資産除去債務の総額の増減

期首残高	148,631千円
有形固定資産の取得に伴う増加額	-千円
時の経過による調整額	567千円
資産除去債務の履行による減少額	-千円
当中間会計期間末残高	149,199千円

## (収益認識関係)

当中間会計期間（自 2025年 1月 1日 至 2025年 6月30日）

## 1. 顧客との契約から生じる収益を分解した情報

(単位:千円)

	運用報酬	成功報酬	合計
委託者報酬	5,008,616	-	5,008,616
運用受託報酬	1,186,440	284,695	1,471,136
投資助言報酬	12,196	-	12,196
その他営業収益	942,563	-	942,563
合計	7,149,816	284,695	7,434,512

## 2. 収益を理解するための基礎となる情報

注記事項（重要な会計方針）の5.収益及び費用の計上基準に記載の通りであります。

## (セグメント情報等)

## (セグメント情報)

当中間会計期間（自 2025年 1月 1日 至 2025年 6月30日）

当社は「投資信託及び投資法人に関する法律」に定める投資信託委託会社であり証券投資信託の設定を行うとともに「金融商品取引法」に定める金融商品取引業者としてその運用（投資運用業）を行っております。また「金融商品取引法」に定める投資助言・代理業を行っております。当社は、投資運用業及び投資助言・代理業にこれらの付帯業務を集約した単一セグメントを報告セグメントとしております。従いまして、開示対象となるセグメントはありませんので、記載を省略しております。

## (関連情報)

当中間会計期間（自 2025年 1月 1日 至 2025年 6月30日）

## 1. 製品及びサービスごとの情報

単一の製品・サービスの区分の外部顧客への売上高が中間損益計算書の売上高の90%を超えるため、記載を省略しております。

## 2. 地域ごとの情報

## (1) 営業収益

(単位:千円)

日本	ルクセンブルク	フランス	その他	合計
5,682,269	949,752	749,305	53,184	7,434,512

(注)営業収益は顧客の所在地を基準とし、国ごとに分類しております。

## (2) 有形固定資産

本邦に所在している有形固定資産の金額が中間貸借対照表の有形固定資産の金額の90%を超えるため、地域ごとの有形固定資産の記載を省略しております。

## 3. 主要な顧客ごとの情報

外部顧客への営業収益のうち、損益計算書の営業収益の10%以上を占める相手先がないため、記載はありません。

## (報告セグメントごとの固定資産の減損損失に関する情報)

当中間会計期間(自 2025年 1月 1日 至 2025年 6月30日)

該当事項はありません。

## (報告セグメントごとののれんの償却額及び未償却残高に関する情報)

当中間会計期間(自 2025年 1月 1日 至 2025年 6月30日)

投資運用業の単一セグメントであるため、記載を省略しております。

## (報告セグメントごとの負ののれん発生益に関する情報)

当中間会計期間(自 2025年 1月 1日 至 2025年 6月30日)

該当事項はありません。

## (1株当たり情報)

当中間会計期間(自 2025年 1月 1日 至 2025年 6月30日)

1株当たり純資産額	5,153円11銭
1株当たり中間純利益	392円00銭

なお、潜在株式調整後1株当たり中間純利益金額については、潜在株式が存在しないため記載しておりません。  
1株当たり中間純利益金額の算定上の基礎は、以下の通りであります。

中間純利益	940,813千円
普通株主に帰属しない金額	-千円
普通株式に係る中間純利益	940,813千円
期中平均株式数	2,400千株

## (重要な後発事象)

該当事項はありません。

#### 4【利害関係人との取引制限】

委託会社は、「金融商品取引法」の定めるところにより、利害関係人との取引について、次に掲げる行為が禁止されています。

- (1) 自己またはその取締役もしくは執行役との間における取引を行うことを内容とした運用を行うこと(投資者の保護に欠け、もしくは取引の公正を害し、または金融商品取引業の信用を失墜させるおそれがないものとして内閣府令で定めるものを除きます)。
- (2) 運用財産相互間において取引を行うことを内容とした運用を行うこと(投資者の保護に欠け、もしくは取引の公正を害し、または金融商品取引業の信用を失墜させるおそれがないものとして内閣府令で定めるものを除きます)。
- (3) 通常取引の条件と異なる条件であって取引の公正を害するおそれのある条件で、委託会社の親法人等（委託会社の総株主等の議決権の過半数を保有していることその他の当該金融商品取引業者と密接な関係を有する法人その他の団体として政令で定める要件に該当する者をいいます。以下(4)、(5)において同じ）または子法人等（委託会社が総株主等の議決権の過半数を保有していることその他の当該金融商品取引業者と密接な関係を有する法人その他の団体として政令で定める要件に該当する者をいいます。以下同じ）と有価証券の売買その他の取引または金融デリバティブ取引を行うこと。
- (4) 委託会社の親法人等または子法人等の利益を図るため、その行う投資運用業に関して運用の方針、運用財産の額もしくは市場の状況に照らして不必要な取引を行うことを内容とした運用を行うこと。
- (5) 上記(3)、(4)に掲げるもののほか、委託会社の親法人等または子法人等が関与する行為であって、投資者の保護に欠け、もしくは取引の公正を害し、または金融商品取引業の信用を失墜させるおそれのあるものとして内閣府令で定める行為。

#### 5【その他】

- (1) 定款の変更、事業譲渡または事業譲受、出資の状況その他の重要事項  
該当事項はありません。
- (2) 訴訟事件その他の重要事項  
訴訟事件その他委託会社等に重要な影響を与えた事実、または与えると予想される事実はありません。

## 第2【その他の関係法人の概況】

## 1【名称、資本金の額及び事業の内容】

## (1) 受託会社

名 称	資本金の額 (2025年3月末日現在)	事 業 の 内 容
株式会社S M B C 信託銀行	87,550百万円	銀行法に基づき銀行業を営むとともに、「金融機関の信託業務の兼営等に関する法律」に基づき信託業務を営んでいます。

## (2) 販売会社

名 称	資本金の額 (2025年3月末日現在)	事 業 の 内 容
株式会社S M B C 信託銀行	87,550百万円	銀行法に基づき銀行業を営むとともに、「金融機関の信託業務の兼営等に関する法律」に基づき信託業務を営んでいます。
株式会社SBI証券	54,323百万円	金融商品取引法に定める第一種金融商品取引業を営んでいます。
マネックス証券株式会社	13,195百万円	金融商品取引法に定める第一種金融商品取引業を営んでいます。
三菱UFJ eスマート証券株式会社	7,196百万円	金融商品取引法に定める第一種金融商品取引業を営んでいます。
松井証券株式会社	11,945百万円	金融商品取引法に定める第一種金融商品取引業を営んでいます。
楽天証券株式会社	19,495百万円	金融商品取引法に定める第一種金融商品取引業を営んでいます。
株式会社三菱UFJ銀行	1,711,958百万円	銀行法に基づき銀行業を営んでいます。

当初募集（委託会社による自己設定）にかかる取得申込みのみを取扱い、継続募集にかかる取得申込みは取扱いません。

## 2【関係業務の概要】

## (1) 受託会社

ファンドの受託会社として、投資信託財産の保管・管理・計算、外国証券を保管・管理する外国の保管銀行への指図・連絡等を行います。受託会社は、ファンドにかかる信託事務の処理の一部について株式会社日本カストディ銀行と再信託契約を締結し、これを委託することがあります。その場合には、再信託にかかる契約書類に基づいて所定の事務を行います。

## &lt;再信託受託会社の概要&gt;

- ・名称 : 株式会社日本カストディ銀行
- ・資本金の額 : 51,000百万円（2025年3月末日現在）
- ・事業の内容 : 銀行法に基づき銀行業を営むとともに、金融機関の信託業務の兼営等に関する法律に基づき信託業務を営んでいます。
- ・再信託の目的 : 原信託契約にかかる信託業務の一部（信託財産の管理）を原信託受託会社から再信託受託会社（株式会社日本カストディ銀行）へ委託するため、原信託財産の全てを再信託受託会社へ移管することを目的とします。

## (2) 販売会社

ファンドの販売会社として募集の取扱および販売を行い、投資信託契約の一部解約に関する事務、一部解約金および収益分配金ならびに償還金の支払に関する事務等を行います。

### 3【資本関係】

(1) 受託会社

該当事項はありません。

(2) 販売会社

該当事項はありません。

### 第3【その他】

- (1) 目論見書の表紙等に金融商品取引法第13条の規定に基づく目論見書である旨を記載することがあります。
- (2) 目論見書の別称として「投資信託説明書（目論見書）」、「投資信託説明書（交付目論見書）」および「投資信託説明書（請求目論見書）」という名称を用いることがあります。
- (3) 交付目論見書の表紙等に委託会社の名称、金融商品取引業者の登録番号、交付目論見書の使用開始日、その他ロゴ・マーク、図案、ファンドの愛称、ファンドの商品分類、属性区分等および投資信託財産の合計純資産総額を記載することがあります。また、投資信託財産は受託会社において信託法に基づき分別管理されている旨を記載します。
- (4) 届出書本文「第一部 証券情報」、「第二部 ファンド情報」に記載の内容について、投資者の理解を助けるため、当該内容を説明した図表・写真等を付加して目論見書の当該内容に関連する箇所に記載することがあります。また、ファンドの特色やリスク等について投資者に開示すべき情報のあるファンドは、交付目論見書に「追加的記載事項」と明記して当該情報の内容等を有価証券届出書の記載にしたがい記載することがあります。
- (5) 請求目論見書の巻末に当ファンドの投資信託約款の全文を記載します。
- (6) 交付目論見書の運用実績のデータは適宜更新することがあります。
- (7) 目論見書は電子媒体等として使用される他、インターネット等に掲載されることがあります。

その他の情報については、委託会社のインターネットホームページアドレス（下記、お問合せ先）にて入手・閲覧することができます。

**アムンディ・ジャパン株式会社**  
お客様サポートライン **050-4561-2500**  
受付は委託会社の営業日の午前9時から午後5時まで  
ホームページアドレス：<https://www.amundi.co.jp>

独立監査人の監査報告書

2025年2月27日

アムンディ・ジャパン株式会社

取締役会御中

PwC Japan有限責任監査法人

東京事務所

指定有限責任社員 公認会計士 鶴田光夫  
業務執行社員

監査意見

当監査法人は、金融商品取引法第193条の2第1項の規定に基づく監査証明を行うため、「委託会社等の経理状況」に掲げられているアムンディ・ジャパン株式会社の2024年1月1日から2024年12月31日までの第44期事業年度の財務諸表、すなわち、貸借対照表、損益計算書、株主資本等変動計算書、重要な会計方針及びその他の注記について監査を行った。

当監査法人は、上記の財務諸表が、我が国において一般に公正妥当と認められる企業会計の基準に準拠して、アムンディ・ジャパン株式会社の2024年12月31日現在の財政状態及び同日をもって終了する事業年度の経営成績を、全ての重要な点において適正に表示しているものと認める。

監査意見の根拠

当監査法人は、我が国において一般に公正妥当と認められる監査の基準に準拠して監査を行った。監査の基準における当監査法人の責任は、「財務諸表監査における監査人の責任」に記載されている。当監査法人は、我が国における職業倫理に関する規定に従って、会社から独立しており、また、監査人としてのその他の倫理上の責任を果たしている。当監査法人は、意見表明の基礎となる十分かつ適切な監査証拠を入手したと判断している。

その他の記載内容

その他の記載内容は、監査した財務諸表を含む開示書類に含まれる情報のうち、財務諸表及びその監査報告書以外の情報である。

当監査法人は、その他の記載内容が存在しないと判断したため、その他の記載内容に対するいかなる作業も実施していない。

財務諸表に対する経営者及び監査役の責任

経営者の責任は、我が国において一般に公正妥当と認められる企業会計の基準に準拠して財務諸表を作成し適正に表示することにある。これには、不正又は誤謬による重要な虚偽表示のない財務諸表を作成し適正に表示するために経営者が必要と判断した内部統制を整備及び運用することが含まれる。

財務諸表を作成するに当たり、経営者は、継続企業的前提に基づき財務諸表を作成することが適切であるかどうかを評価し、我が国において一般に公正妥当と認められる企業会計の基準に基づいて継続企業に関する事項を開示する必要がある場合には当該事項を開示する責任がある。

監査役の責任は、財務報告プロセスの整備及び運用における取締役の職務の執行を監視することにある。

財務諸表監査における監査人の責任

監査人の責任は、監査人が実施した監査に基づいて、全体としての財務諸表に不正又は誤謬による重要な虚偽表示がないかどうかについて合理的な保証を得て、監査報告書において独立の立場から財務諸表に対する意見を表明することにある。虚偽表示は、不正又は誤謬により発生する可能性があり、個別に又は集計すると、財務諸表の利用者の意思決定に影響を与えると合理的に見込まれる場合に、重要性があると判断される。

監査人は、我が国において一般に公正妥当と認められる監査の基準に従って、監査の過程を通じて、職業的専門家としての判断を行い、職業的懐疑心を保持して以下を実施する。

- 不正又は誤謬による重要な虚偽表示リスクを識別し、評価する。また、重要な虚偽表示リスクに対応した監査手続を立案し、実施する。監査手続の選択及び適用は監査人の判断による。さらに、意見表明の基礎となる十分かつ適切な監査証拠を入手する。
- 財務諸表監査の目的は、内部統制の有効性について意見表明するためのものではないが、監査人は、リスク評価の実施に際して、状況に応じた適切な監査手続を立案するために、監査に関連する内部統制を検討する。

- ・ 経営者が採用した会計方針及びその適用方法の適切性、並びに経営者によって行われた会計上の見積りの合理性及び関連する注記事項の妥当性を評価する。
- ・ 経営者が継続企業を前提として財務諸表を作成することが適切であるかどうか、また、入手した監査証拠に基づき、継続企業の前提に重要な疑義を生じさせるような事象又は状況に関して重要な不確実性が認められるかどうか結論付ける。継続企業の前提に関する重要な不確実性が認められる場合は、監査報告書において財務諸表の注記事項に注意を喚起すること、又は重要な不確実性に関する財務諸表の注記事項が適切でない場合は、財務諸表に対して除外事項付意見を表明することが求められている。監査人の結論は、監査報告書日までに入手した監査証拠に基づいているが、将来の事象や状況により、企業は継続企業として存続できなくなる可能性がある。
- ・ 財務諸表の表示及び注記事項が、我が国において一般に公正妥当と認められる企業会計の基準に準拠しているかどうかとともに、関連する注記事項を含めた財務諸表の表示、構成及び内容、並びに財務諸表が基礎となる取引や会計事象を適正に表示しているかどうかを評価する。

監査人は、監査役に対して、計画した監査の範囲とその実施時期、監査の実施過程で識別した内部統制の重要な不備を含む監査上の重要な発見事項、及び監査の基準で求められているその他の事項について報告を行う。

#### 利害関係

会社と当監査法人又は業務執行社員との間には、公認会計士法の規定により記載すべき利害関係はない。

以 上

---

(注) 1. 上記の監査報告書の原本は当社が別途保管しております。

2. XBRLデータは監査の対象には含まれていません。

## 独立監査人の監査報告書

2026年2月6日

アムンディ・ジャパン株式会社  
取締役会御中

PwC Japan有限責任監査法人

東京事務所

指定有限責任社員 公認会計士 鶴田 光夫  
業務執行社員

## 監査意見

当監査法人は、金融商品取引法第193条の2第1項の規定に基づく監査証明を行うため、「ファンドの経理状況」に掲げられている（アムンディ・インデックスシリーズ）オールカントリー・高配当株の2025年5月21日から2025年11月20日までの特定期間の財務諸表、すなわち、貸借対照表、損益及び剰余金計算書、注記表並びに附属明細表について監査を行った。

当監査法人は、上記の財務諸表が、我が国において一般に公正妥当と認められる企業会計の基準に準拠して、（アムンディ・インデックスシリーズ）オールカントリー・高配当株の2025年11月20日現在の信託財産の状態及び同日をもって終了する特定期間の損益の状況を、全ての重要な点において適正に表示しているものと認める。

## 監査意見の根拠

当監査法人は、我が国において一般に公正妥当と認められる監査の基準に準拠して監査を行った。監査の基準における当監査法人の責任は、「財務諸表監査における監査人の責任」に記載されている。当監査法人は、我が国における職業倫理に関する規定に従って、アムンディ・ジャパン株式会社及びファンドから独立しており、また、監査人としてのその他の倫理上の責任を果たしている。当監査法人は、意見表明の基礎となる十分かつ適切な監査証拠を入手したと判断している。

## その他の記載内容

その他の記載内容は、有価証券報告書及び有価証券届出書に含まれる情報のうち、財務諸表及びその監査報告書以外の情報である。経営者の責任は、その他の記載内容を作成し開示することにある。

当監査法人の財務諸表に対する監査意見の対象にはその他の記載内容は含まれておらず、当監査法人はその他の記載内容に対して意見を表明するものではない。

財務諸表監査における当監査法人の責任は、その他の記載内容を通読し、通読の過程において、その他の記載内容と財務諸表又は当監査法人が監査の過程で得た知識との間に重要な相違があるかどうかを検討すること、また、そのような重要な相違以外にその他の記載内容に重要な誤りの兆候があるかどうかを注意を払うことにある。

当監査法人は、実施した作業に基づき、その他の記載内容に重要な誤りがあると判断した場合には、その事実を報告することが求められている。

その他の記載内容に関して、当監査法人が報告すべき事項はない。

## 財務諸表に対する経営者の責任

経営者の責任は、我が国において一般に公正妥当と認められる企業会計の基準に準拠して財務諸表を作成し適正に表示することにある。これには、不正又は誤謬による重要な虚偽表示のない財務諸表を作成し適正に表示するために経営者が必要と判断した内部統制を整備及び運用することが含まれる。

財務諸表を作成するに当たり、経営者は、継続企業的前提に基づき財務諸表を作成することが適切であるかどうかを評価し、我が国において一般に公正妥当と認められる企業会計の基準に基づいて継続企業に関する事項を開示する必要がある場合には当該事項を開示する責任がある。

## 財務諸表監査における監査人の責任

監査人の責任は、監査人が実施した監査に基づいて、全体としての財務諸表に不正又は誤謬による重要な虚偽表示がないかどうかについて合理的な保証を得て、監査報告書において独立の立場から財務諸表に対する意見を表明することにある。虚偽表示は、不正又は誤謬により発生する可能性があり、個別に又は集計すると、財務諸表の利用者の意思決定に影響を与えると合理的に見込まれる場合に、重要性があると判断される。

監査人は、我が国において一般に公正妥当と認められる監査の基準に従って、監査の過程を通じて、職業的専門家としての判断を行い、職業的懐疑心を保持して以下を実施する。

- ・ 不正又は誤謬による重要な虚偽表示リスクを識別し、評価する。また、重要な虚偽表示リスクに対応した監査手続を立案し、実施する。監査手続の選択及び適用は監査人の判断による。さらに、意見表明の基礎となる十分かつ適切な監査証拠を入手する。
- ・ 財務諸表監査の目的は、内部統制の有効性について意見表明するためのものではないが、監査人は、リスク評価の実施に際して、状況に応じた適切な監査手続を立案するために、監査に関連する内部統制を検討する。
- ・ 経営者が採用した会計方針及びその適用方法の適切性、並びに経営者によって行われた会計上の見積りの合理性及び関連する注記事項の妥当性を評価する。
- ・ 経営者が継続企業を前提として財務諸表を作成することが適切であるかどうか、また、入手した監査証拠に基づき、継続企業の前提に重要な疑義を生じさせるような事象又は状況に関して重要な不確実性が認められるかどうか結論付ける。継続企業の前提に関する重要な不確実性が認められる場合は、監査報告書において財務諸表の注記事項に注意を喚起すること、又は重要な不確実性に関する財務諸表の注記事項が適切でない場合は、財務諸表に対して除外事項付意見を表明することが求められている。監査人の結論は、監査報告書日までに入手した監査証拠に基づいているが、将来の事象や状況により、ファンドは継続企業として存続できなくなる可能性がある。
- ・ 財務諸表の表示及び注記事項が、我が国において一般に公正妥当と認められる企業会計の基準に準拠しているかどうかとともに、関連する注記事項を含めた財務諸表の表示、構成及び内容、並びに財務諸表が基礎となる取引や会計事象を適正に表示しているかどうかを評価する。

監査人は、経営者に対して、計画した監査の範囲とその実施時期、監査の実施過程で識別した内部統制の重要な不備を含む監査上の重要な発見事項、及び監査の基準で求められているその他の事項について報告を行う。

#### 利害関係

アムンディ・ジャパン株式会社及びファンドと当監査法人又は業務執行社員との間には、公認会計士法の規定により記載すべき利害関係はない。

以 上

---

(注) 1. 上記の監査報告書の原本は当社が別途保管しております。

2. XBRLデータは監査の対象には含まれていません。

# 独立監査人の中間監査報告書

2025年8月27日

アムンディ・ジャパン株式会社  
取締役会御中

PwC Japan有限責任監査法人

東京事務所

指定有限責任社員 公認会計士 鶴田光夫  
業務執行社員

## 中間監査意見

当監査法人は、金融商品取引法第193条の2第1項の規定に基づく監査証明を行うため、「委託会社等の経理状況」に掲げられているアムンディ・ジャパン株式会社の2025年1月1日から2025年12月31日までの第45期事業年度の中間会計期間(2025年1月1日から2025年6月30日まで)に係る中間財務諸表、すなわち、中間貸借対照表、中間損益計算書、中間株主資本等変動計算書、重要な会計方針及びその他の注記について中間監査を行った。

当監査法人は、上記の中間財務諸表が、我が国において一般に公正妥当と認められる中間財務諸表の作成基準に準拠して、アムンディ・ジャパン株式会社の2025年6月30日現在の財政状態及び同日をもって終了する中間会計期間(2025年1月1日から2025年6月30日まで)の経営成績に関する有用な情報を表示しているものと認める。

## 中間監査意見の根拠

当監査法人は、我が国において一般に公正妥当と認められる中間監査の基準に準拠して中間監査を行った。中間監査の基準における当監査法人の責任は、「中間財務諸表監査における監査人の責任」に記載されている。当監査法人は、我が国における職業倫理に関する規定に従って、会社から独立しており、また、監査人としてのその他の倫理上の責任を果たしている。当監査法人は、中間監査の意見表明の基礎となる十分かつ適切な監査証拠を入手したと判断している。

## 中間財務諸表に対する経営者及び監査役の責任

経営者の責任は、我が国において一般に公正妥当と認められる中間財務諸表の作成基準に準拠して中間財務諸表を作成し有用な情報を表示することにある。これには、不正又は誤謬による重要な虚偽表示のない中間財務諸表を作成し有用な情報を表示するために経営者が必要と判断した内部統制を整備及び運用することが含まれる。

中間財務諸表を作成するに当たり、経営者は、継続企業の前提に基づき中間財務諸表を作成することが適切であるかどうかを評価し、我が国において一般に公正妥当と認められる中間財務諸表の作成基準に基づいて継続企業に関する事項を開示する必要がある場合には当該事項を開示する責任がある。

監査役の責任は、財務報告プロセスの整備及び運用における取締役の職務の執行を監視することにある。

## 中間財務諸表監査における監査人の責任

監査人の責任は、監査人が実施した中間監査に基づいて、全体として中間財務諸表の有用な情報の表示に関して投資者の判断を損なうような重要な虚偽表示がないかどうかの合理的な保証を得て、中間監査報告書において独立の立場から中間財務諸表に対する意見を表明することにある。虚偽表示は、不正又は誤謬により発生する可能性があり、個別に又は集計すると、中間財務諸表の利用者の意思決定に影響を与えると合理的に見込まれる場合に、重要性があると判断される。

監査人は、我が国において一般に公正妥当と認められる中間監査の基準に従って、中間監査の過程を通じて、職業的専門家としての判断を行い、職業的懐疑心を保持して以下を実施する。

- ・ 不正又は誤謬による中間財務諸表の重要な虚偽表示リスクを識別し、評価する。また、重要な虚偽表示リスクに対応する中間監査手続を立案し、実施する。中間監査手続の選択及び適用は監査人の判断による。さらに、中間監査の意見表明の基礎となる十分かつ適切な監査証拠を入手する。なお、中間監査手続は、年度監査と比べて監査手続の一部が省略され、監査人の判断により、不正又は誤謬による中間財務諸表の重要な虚偽表示リスクの評価に基づいて、分析的手続等を中心とした監査手続に必要に応じて追加の監査手続が選択及び適用される。
- ・ 中間財務諸表監査の目的は、内部統制の有効性について意見表明するためのものではないが、監査人は、リスク評価の実施に際して、状況に応じた適切な中間監査手続を立案するために、中間財務諸表の作成と有用な情報の表示に関連する内部統制を検討する。
- ・ 経営者が採用した会計方針及びその適用方法並びに経営者によって行われた会計上の見積りの合理性及び関連する注記事項の妥当性を評価する。
- ・ 経営者が継続企業を前提として中間財務諸表を作成することが適切であるかどうか、また、入手した監査証拠に基づき、継続企業の前提に重要な疑義を生じさせるような事象又は状況に関して重要な不確実性が認められるかどうか結論付ける。継続企業の前提に関する重要な不確実性が認められる場合は、中間監査報告書において中間財務諸表の注記事項に注意を喚起すること、又は重要な不確実性に関する中間財務諸表の注記事項が適切でない場合は、中間財務諸表に

対して除外事項付意見を表明することが求められている。監査人の結論は、中間監査報告書日までに入手した監査証拠に基づいているが、将来の事象や状況により、企業は継続企業として存続できなくなる可能性がある。

- ・ 中間財務諸表の表示及び注記事項が、我が国において一般に公正妥当と認められる中間財務諸表の作成基準に準拠しているかどうかとともに、関連する注記事項を含めた中間財務諸表の表示、構成及び内容、並びに中間財務諸表が基礎となる取引や会計事象に関して有用な情報を表示しているかどうかを評価する。

監査人は、監査役に対して、計画した中間監査の範囲とその実施時期、中間監査の実施過程で識別した内部統制の重要な不備を含む中間監査上の重要な発見事項、及び中間監査の基準で求められているその他の事項について報告を行う。

#### 利害関係

会社と当監査法人又は業務執行社員との間には、公認会計士法の規定により記載すべき利害関係はない。

以 上

---

(注) 1. 上記の中間監査報告書の原本は当社が別途保管しております。

2. XBRLデータは中間監査の対象には含まれていません。