

## 【表紙】

【提出書類】 有価証券報告書

【提出先】 関東財務局長殿

【提出日】 2026年2月17日

【計算期間】 第16特定期間（自 2025年5月16日 至 2025年11月17日）  
第16期 （自 2025年5月16日 至 2025年11月17日）

【ファンド名】 マニユライフ・米国投資適格債券戦略ファンド  
Aコース（為替ヘッジあり・毎月）  
マニユライフ・米国投資適格債券戦略ファンド  
Bコース（為替ヘッジなし・毎月）  
マニユライフ・米国投資適格債券戦略ファンド  
Cコース（為替ヘッジあり・年2回）  
マニユライフ・米国投資適格債券戦略ファンド  
Dコース（為替ヘッジなし・年2回）

【発行者名】 マニユライフ・インベストメント・マネジメント株式会社

【代表者の役職氏名】 代表取締役 山本 真一

【本店の所在の場所】 東京都千代田区丸の内一丁目8番1号  
丸の内トラストタワー N館

【事務連絡者氏名】 谷澤 儀彦

【連絡場所】 東京都千代田区丸の内一丁目8番1号  
丸の内トラストタワー N館

【電話番号】 03-6267-1955

【縦覧に供する場所】 該当事項はありません。

## 第一部【ファンド情報】

## 第1【ファンドの状況】

## 1【ファンドの性格】

## (1)【ファンドの目的及び基本的性格】

当ファンドは、投資信託証券への投資を通じて、主に米ドル建て債券に分散投資を行い、安定した収益の確保と信託財産の中長期的な成長をめざして運用を行います。

当ファンドは、一般社団法人投資信託協会が定める商品分類の方法において、以下の商品分類および属性区分に該当します。

## ・商品分類表

単位型・追加型	投資対象地域	投資対象資産 (収益の源泉)
単位型	国内	株式
追加型	海外	債券
	内外	不動産投信
		その他資産 (貸付債権)
		資産複合

(注) 当ファンドが該当する部分を網掛け表示しています。

## ・属性区分表

## &lt; Aコース &gt;

投資対象資産	決算頻度	投資対象地域	投資形態	為替ヘッジ
株式 一般 大型株 中小型株	年1回	グローバル	ファミリーファンド	あり (フルヘッジ)
	年2回	日本	ファンド・オブ・ファンズ	
	年4回	北米		なし
債券 一般 公債 社債 その他債券 クレジット属性	年6回 (隔月)	欧州		
	年12回 (毎月)	アジア		
	日々	オセアニア		
		中南米		
不動産投信		アフリカ		
その他資産 (投資信託証券 (債券 一般))		中近東(中東)		
		エマージング		
資産複合 資産配分固定型 資産配分変更型	その他			

## &lt; Bコース &gt;

投資対象資産	決算頻度	投資対象地域	投資形態	為替ヘッジ
株式 一般	年1回	グローバル	ファミリーファンド	あり
大型株 中小型株	年2回	日本	ファンド・オブ・ ファンズ	
	年4回	北米		なし
債券 一般	年6回 (隔月)	欧州		
公債 社債		アジア		
その他債券 クレジット属性	年12回 (毎月)	オセアニア		
	日々	中南米		
不動産投信		アフリカ		
その他資産 (投資信託証券 (債券 一般))		中近東(中東) エマージング		
資産複合 資産配分固定型 資産配分変更型	その他			

## &lt; Cコース &gt;

投資対象資産	決算頻度	投資対象地域	投資形態	為替ヘッジ
株式 一般	年1回	グローバル	ファミリーファンド	あり (フルヘッジ)
大型株 中小型株	年2回	日本	ファンド・オブ・ ファンズ	
	年4回	北米		なし
債券 一般	年6回 (隔月)	欧州		
公債 社債		アジア		
その他債券 クレジット属性	年12回 (毎月)	オセアニア		
	日々	中南米		
不動産投信		アフリカ		
その他資産 (投資信託証券 (債券 一般))		中近東(中東) エマージング		
資産複合 資産配分固定型 資産配分変更型	その他			

## &lt; Dコース &gt;

投資対象資産	決算頻度	投資対象地域	投資形態	為替ヘッジ
株式 一般 大型株 中小型株	年1回	グローバル	ファミリーファンド	あり
	年2回	日本	ファンド・オブ・ファンズ	
	年4回	北米		なし
債券 一般 公債 社債 その他債券 クレジット属性	年6回 (隔月)	欧州		
	年12回 (毎月)	アジア		
	日々	オセアニア		
不動産投信		中南米		
その他資産 (投資信託証券 (債券 一般))		アフリカ		
		中近東(中東)		
資産複合 資産配分固定型 資産配分変更型	その他	エマージング		

当ファンドが該当する部分を網掛け表示しています。  
ファミリーファンド、ファンド・オブ・ファンズに該当する場合、投資信託証券を通じて投資収益の源泉となる資産に投資しますので商品分類表と属性区分表の投資対象資産は異なります。  
属性区分に記載している「為替ヘッジ」は、対円での為替リスクに対するヘッジの有無を記載しています。

## ・商品分類の定義について

単位型・追加型	単位型	当初、募集された資金が一つの単位として信託され、その後の追加設定は一切行われないファンドをいいます。
	追加型	一度設定されたファンドであってもその後追加設定が行われ従来の信託財産とともに運用されるファンドをいいます。
投資対象地域	国内	目論見書または信託約款において、組入資産による主たる投資収益が実質的に国内の資産を源泉とする旨の記載があるものをいいます。
	海外	目論見書または信託約款において、組入資産による主たる投資収益が実質的に海外の資産を源泉とする旨の記載があるものをいいます。
	内外	目論見書または信託約款において、国内および海外の資産による投資収益を実質的に源泉とする旨の記載があるものをいいます。
投資対象資産	株式	目論見書または信託約款において、組入資産による主たる投資収益が実質的に株式を源泉とする旨の記載があるものをいいます。
	債券	目論見書または信託約款において、組入資産による主たる投資収益が実質的に債券を源泉とする旨の記載があるものをいいます。
	不動産投信 (リート)	目論見書または信託約款において、組入資産による主たる投資収益が実質的に不動産投資信託の受益証券および不動産投資法人の投資証券を源泉とする旨の記載があるものをいいます。
	その他資産	目論見書または信託約款において、組入資産による主たる投資収益が実質的に株式、債券および不動産投信以外の資産を源泉とする旨の記載があるものをいいます。
	資産複合	目論見書または信託約款において、株式、債券、不動産投信およびその他資産のうち複数の資産による投資収益を実質的に源泉とする旨の記載があるものをいいます。

上記定義は一般社団法人投資信託協会が定める「商品分類に関する指針」を基に委託会社が作成したものです。

## ・属性区分の定義について

投資対象 資産	株式	一般	次の大型株、中小型株属性にあてはまらない全てのものをいいます。
		大型株	目論見書または信託約款において、主として大型株に投資する旨の記載があるものをいいます。
		中小型株	目論見書または信託約款において、主として中小型株に投資する旨の記載があるものをいいます。
	債券	一般	次の公債、社債、その他債券属性にあてはまらない全てのものをいいます。
		公債	目論見書または信託約款において、日本国または各国の政府の発行する国債（地方債、政府保証債、政府機関債、国際機関債を含みます。以下同じ。）に主として投資する旨の記載があるものをいいます。
		社債	目論見書または信託約款において、企業等が発行する社債に主として投資する旨の記載があるものをいいます。
		その他債券	目論見書または信託約款において、公債または社債以外の債券に主として投資する旨の記載があるものをいいます。
		クレジット属性	目論見書または信託約款において、上記の一般、公債、社債、その他債券の「発行体」による区分のほか、特にクレジットに対して明確な記載があるものについては、その区分に加え「高格付債」「低格付債」等を併記することも可とします。
		不動産投信	目論見書または信託約款において、主として不動産投信に投資する旨の記載があるものをいいます。
		その他資産	目論見書または信託約款において、組入れている資産を記載します。
資産複合	資産配分 固定型	目論見書または信託約款において、複数資産を投資対象とし、組入比率については固定的とする旨の記載があるものをいいます。	
	資産配分 変更型	目論見書または信託約款において、複数資産を投資対象とし、組入比率については、機動的な変更を行う旨の記載があるものもしくは固定的とする旨の記載がないものをいいます。	
決算頻度	年1回	目論見書または信託約款において、年1回決算する旨の記載があるものをいいます。	
	年2回	目論見書または信託約款において、年2回決算する旨の記載があるものをいいます。	
	年4回	目論見書または信託約款において、年4回決算する旨の記載があるものをいいます。	
	年6回（隔月）	目論見書または信託約款において、年6回決算する旨の記載があるものをいいます。	
	年12回（毎月）	目論見書または信託約款において、年12回（毎月）決算する旨の記載があるものをいいます。	
	日々	目論見書または信託約款において、日々決算する旨の記載があるものをいいます。	
	その他	上記属性にあてはまらない全てのものをいいます。	
投資対象 地域	グローバル	目論見書または信託約款において、組入資産による投資収益が世界の資産を源泉とする旨の記載があるものをいいます。	
	日本	目論見書または信託約款において、組入資産による投資収益が日本の資産を源泉とする旨の記載があるものをいいます。	
	北米	目論見書または信託約款において、組入資産による投資収益が北米地域の資産を源泉とする旨の記載があるものをいいます。	
	欧州	目論見書または信託約款において、組入資産による投資収益が欧州地域の資産を源泉とする旨の記載があるものをいいます。	
	アジア	目論見書または信託約款において、組入資産による投資収益が日本を除くアジア地域の資産を源泉とする旨の記載があるものをいいます。	
	オセアニア	目論見書または信託約款において、組入資産による投資収益がオセアニア地域の資産を源泉とする旨の記載があるものをいいます。	

	中南米	目論見書または信託約款において、組入資産による投資収益が中南米地域の資産を源泉とする旨の記載があるものをいいます。
	アフリカ	目論見書または信託約款において、組入資産による投資収益がアフリカ地域の資産を源泉とする旨の記載があるものをいいます。
	中近東（中東）	目論見書または信託約款において、組入資産による投資収益が中近東地域の資産を源泉とする旨の記載があるものをいいます。
	エマージング	目論見書または信託約款において、組入資産による投資収益がエマージング地域（新興成長国（地域））の資産を源泉とする旨の記載があるものをいいます。
投資形態	ファミリーファンド	目論見書または信託約款において、親投資信託（ファンド・オブ・ファンズにのみ投資されるものを除きます。）を投資対象として投資するものをいいます。
	ファンド・オブ・ファンズ	一般社団法人投資信託協会が定める「投資信託等の運用に関する規則」第2条に規定するファンド・オブ・ファンズをいいます。
為替ヘッジ	あり	目論見書または信託約款において、為替のフルヘッジまたは一部の資産に為替のヘッジを行う旨の記載があるものをいいます。
	なし	目論見書または信託約款において、為替のヘッジを行わない旨の記載があるものまたは為替のヘッジを行う旨の記載がないものをいいます。

上記定義は一般社団法人投資信託協会が定める「商品分類に関する指針」を基に委託会社が作成したものです。

委託会社は、受託会社と合意のうえ、各コースにつき1兆円を限度として信託金を追加することができます。ただし、委託会社は、受託会社と合意のうえ、当該限度額を変更することができます。

## ファンドの特色

## 1 米国のさまざまな種類の投資適格債券等に投資を行います。

- ケイマン籍外国投資信託「マニユライフ・インベストメント・トラストーUS・コア・フィクスト・インカム・ファンド クラスA(円建て為替ヘッジありクラス/円建て為替ヘッジなしクラス)」\*への投資を通じて、主に米ドル建て債券(米国国債、社債、モーゲージ証券、資産担保証券等)に投資を行います。  
\*以下、「外国投資信託」という場合があります。AコースとCコースは「円建て為替ヘッジありクラス」に、BコースとDコースは「円建て為替ヘッジなしクラス」に投資を行います。
- 原則として、債券の格付けは、取得時において投資適格とします。

## 2 「上質なインカム」の発掘と投資環境に応じたポートフォリオの見直しにより、中長期的に安定したリターンの獲得をめざします。

- 徹底したクレジット(信用力)調査・分析により、「上質なインカム」が期待できる債券を発掘し投資を行います。  
※「上質なインカム」とは利回り水準が魅力的であり、債務返済能力が高いと判断する債券からのインカム(金利収入)のことをいいます。
- 景気動向や金利情勢などの投資環境に応じてポートフォリオの見直しを行います。

## 3 外国投資信託の運用は、マニユライフ・インベストメント・マネジメント(US) LLCが行います。

- マニユライフ・インベストメント・マネジメント(US) LLCは、グローバル金融サービスを提供するマニユライフ・ファイナンシャル・コーポレーション傘下の資産運用会社です。

## マニユライフ・インベストメント・マネジメントの強み

1. カナダ、米国、英国、日本、香港およびアジア各国に運用拠点を展開
2. 経験豊富なプロフェッショナルを世界各地に配置し、卓越した運用ソリューションを提供
3. 世界の上場株式・債券のほか、不動産、森林、農地投資等のオルタナティブ運用にも長年の実績あり

## 4 決算頻度および為替ヘッジの有無の異なる4つのコース(Aコース、Bコース、Cコース、Dコース)からお選びいただけます。

		為替ヘッジの有無	
		為替ヘッジあり (原則として対円での為替ヘッジを行い、 為替変動リスクの低減を図ります。)	為替ヘッジなし (原則として為替ヘッジを行いません。)
決算頻度	毎月 毎月15日(休業日の場合は翌営業日)に 決算を行い、収益の分配を行うことを めざします。	マニユライフ・ 米国投資適格債券戦略ファンド <b>Aコース</b> (為替ヘッジあり・毎月)	マニユライフ・ 米国投資適格債券戦略ファンド <b>Bコース</b> (為替ヘッジなし・毎月)
	年2回 毎年5月15日および11月15日(休業日 の場合は翌営業日)に決算を行い、収益 の分配を行うことをめざします。	マニユライフ・ 米国投資適格債券戦略ファンド <b>Cコース</b> (為替ヘッジあり・年2回)	マニユライフ・ 米国投資適格債券戦略ファンド <b>Dコース</b> (為替ヘッジなし・年2回)

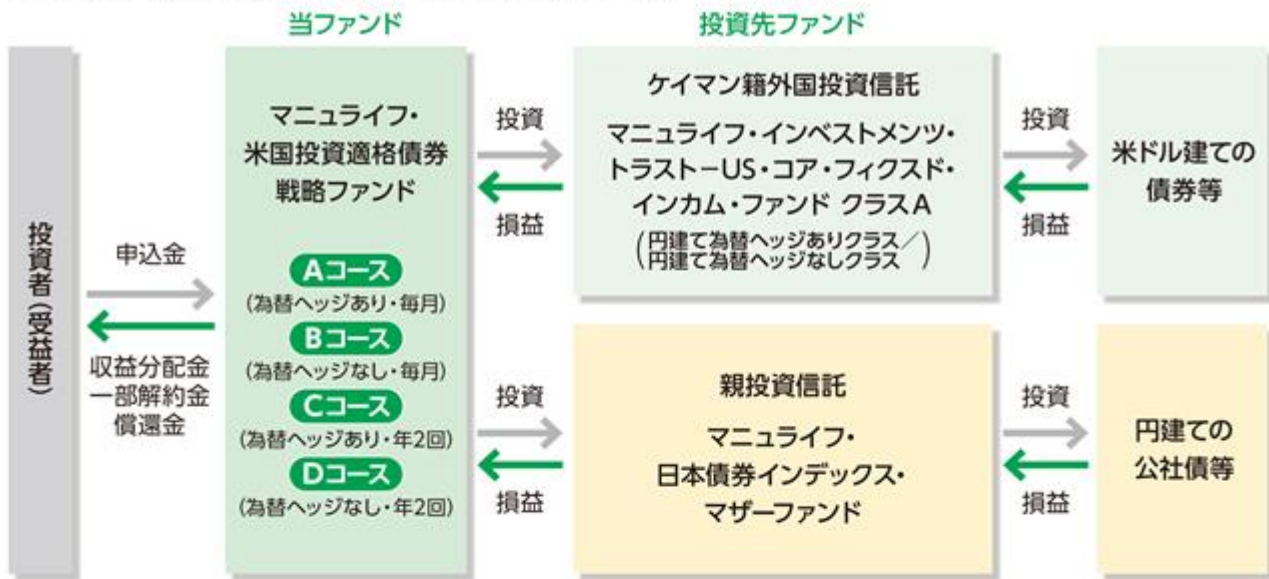
※分配対象額が少額の場合等には、委託会社の判断で分配を行わない場合があります。

※将来の分配金の支払いおよびその金額について示唆・保証するものではありません。

※資金動向・市況動向等によっては、上記のような運用ができない場合があります。

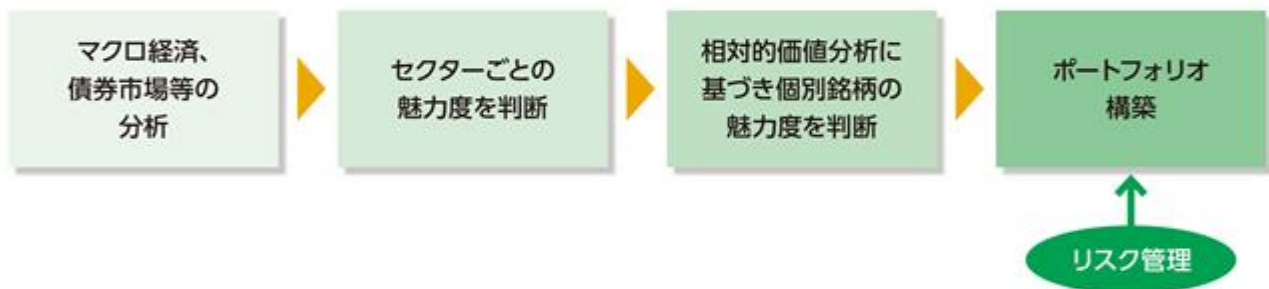
## ファンドの仕組み

●当ファンドは、複数の投資信託証券に投資を行うファンド・オブ・ファンズです。



## 運用プロセス

●景気動向や投資環境の変化を捉え、主にセクター（債券種別）配分、銘柄選択等から付加価値を創出することをめざします。



※運用プロセスは、今後変更となる場合があります。

## 委託会社の概要

マニユライフ・インベストメント・マネジメント株式会社は、グローバル金融サービスを提供するマニユライフ・ファイナンシャル・コーポレーションの一員として、日本で資産運用サービスを提供しています。

## 主な投資制限

- 投資信託証券への投資割合には制限を設けません。
- 外貨建資産への実質投資割合には制限を設けません。
- 同一銘柄の投資信託証券への投資割合には制限を設けません。

## 分配方針

毎決算時に、原則として以下の方針に基づき分配を行います。

- 分配対象額の範囲は、経費控除後の繰越分を含めた配当等収益および売買益(評価益を含みます。)等の全額とします。
- 収益分配額は、委託会社が基準価額の水準・市況動向等を勘案して決定します。ただし、分配対象額が少額の場合等には、分配を行わないことがあります。

※将来の分配金の支払いおよびその金額について示唆・保証するものではありません。

## 〔収益分配金に関する留意事項〕

- 投資信託(ファンド)の分配金は、預貯金の利息とは異なり、投資信託の純資産から支払われますので、分配金が支払われると、その金額相当分、基準価額は下がります。なお、分配金の有無や金額は確定したものではありません。
- 分配金は、計算期間中に発生した収益(経費控除後の配当等収益および評価益を含む売買益)を超えて支払われる場合があります。その場合、当期決算日の基準価額は前期決算日と比べて下落することになります。また、分配金の水準は、必ずしも計算期間におけるファンドの収益率を示すものではありません。

## 投資信託で分配金が支払われるイメージ



## 分配金と基準価額の関係(イメージ)

分配金は、分配方針に基づき、以下の分配対象額から支払われます。

- 期中収益に該当する部分：①配当等収益(経費控除後) ②有価証券売買益・評価益(経費控除後)
- 期中収益に該当しない部分：③分配準備積立金 ④収益調整金

(1) 計算期間中に発生した収益の中から支払われる場合

(2) 計算期間中に発生した収益を超えて支払われる場合

## ケースA

ケースB 前期決算から基準価額が上昇した場合

ケースC 前期決算から基準価額が下落した場合



※上記はイメージ図であり、実際の分配金額や基準価額を示唆するものではありませんのでご留意下さい。

前期決算日から当期決算日まで保有した場合の損益を見ると、以下の通りとなります。

ケースA：分配金受取額100円+当期決算日(分配後)と前期決算日との基準価額の差0円=100円

ケースB：分配金受取額100円+当期決算日(分配後)と前期決算日との基準価額の差▲50円=50円

ケースC：分配金受取額100円+当期決算日(分配後)と前期決算日との基準価額の差▲200円=▲100円

★A、B、Cのケースにおいては、分配金受取額はすべて同額ですが、基準価額の増減により、投資信託の損益状況はそれぞれ異なった結果となっています。このように、投資信託の収益については、分配金だけに注目するのではなく、「分配金の受取額」と「投資信託の基準価額の増減額」の合計額でご判断下さい。

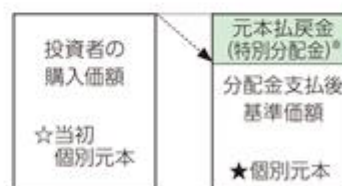
- 投資者のファンドの購入価額によっては、分配金の一部または全部が、実質的には元本の一部払戻しに相当する場合があります。ファンド購入後の運用状況により、分配金額より基準価額の値上がり小さかった場合も同様です。

## 分配金の一部が元本の一部払戻しに相当する場合

## 分配金の全部が元本の一部払戻しに相当する場合



※元本払戻金(特別分配金)は実質的に元本の一部払戻しとみなされ、その金額だけ個別元本が減少します。また元本払戻金(特別分配金)部分は非課税扱いとなります。



普通分配金：個別元本(投資者のファンドの購入価額)を上回る部分からの分配金です。

元本払戻金(特別分配金)：個別元本を下回る部分からの分配金です。分配後の投資者の個別元本は、元本払戻金(特別分配金)の額だけ減少します。

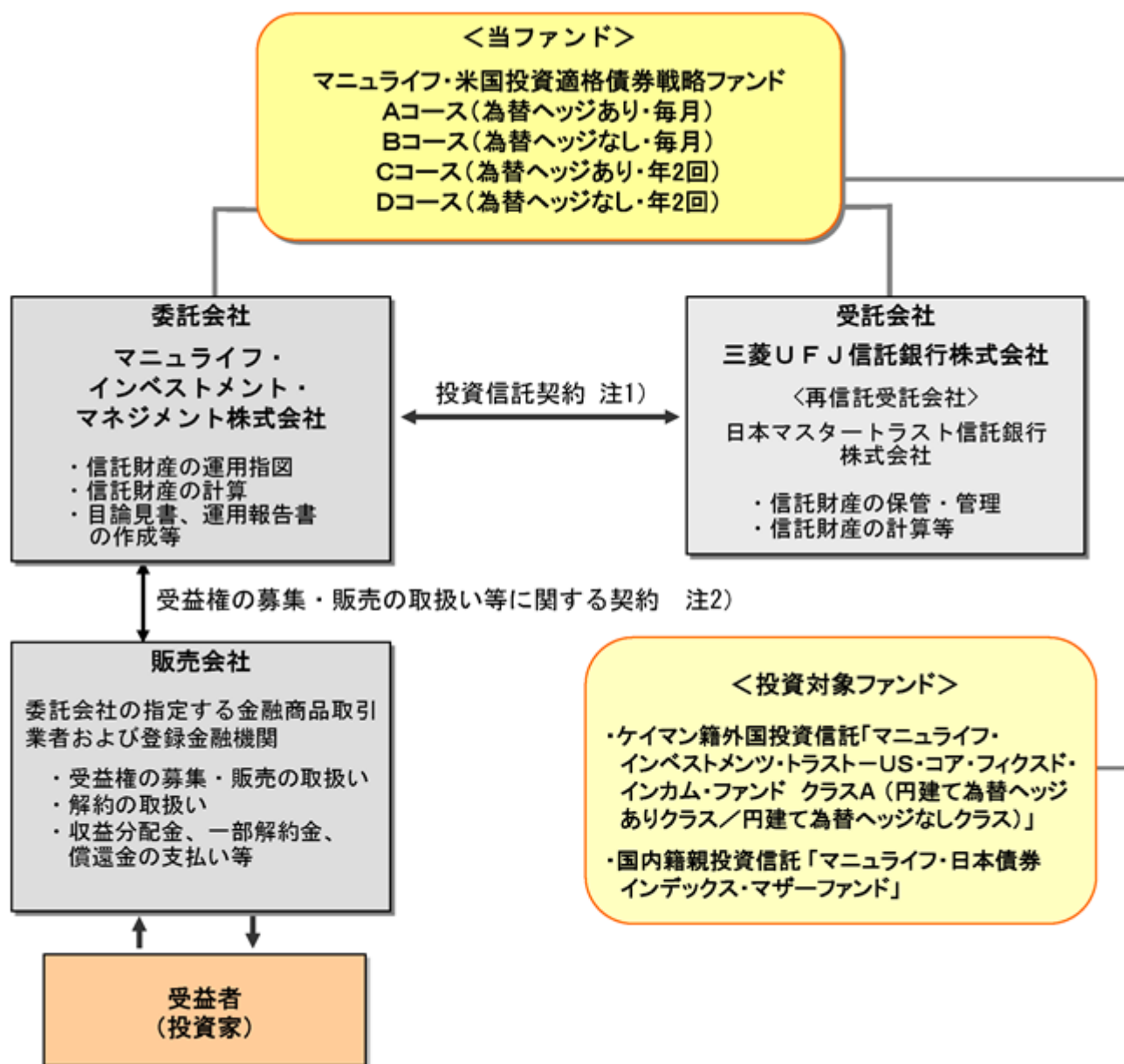
\*投資対象としている投資信託証券の概要については、2[投資方針](2)投資対象 <参考情報>をご参照下さい。

## (2) 【ファンドの沿革】

2017年11月30日 当初設定日、信託契約締結、運用開始

## (3) 【ファンドの仕組み】

委託会社・ファンドの関係法人の役割



## ＜関係法人と締結している契約の概要＞

注1) 投資信託を運営するルールを規定したもの。運用の基本方針、投資対象、投資制限、信託報酬、受益者の権利等の内容が規定事項です。当契約は「投資信託及び投資法人に関する法律」に基づき、あらかじめ監督官庁に届出がなされた信託約款の内容に基づき締結されます。

注2) 投資信託を販売するルールを両者間で規定したもの。ファンド募集・販売の取扱い、収益分配金・一部解約金・償還金の支払い、解約請求の受付等の業務の内容が規定事項です。

## 委託会社の概況（2025年11月末現在）

1. 資本金の額 1億4,050万円

## 2. 沿革

2004年4月 8日 エムエフシー・グローバル・インベストメント・マネジ  
メント・ジャパン株式会社設立

2005年10月7日 社団法人日本証券投資顧問業協会 加入

2007年9月30日 投資運用業、投資助言・代理業登録

2011年1月11日 マニユライフ・アセット・マネジメント株式会社に商号変  
更

2016年4月28日 第二種金融商品取引業登録

2016年7月 1日 マニユライフ・インベストメンツ・ジャパン株式会社と合  
併、一般社団法人投資信託協会加入

2017年10月2日 一般社団法人第二種金融商品取引業協会加入

2020年4月 1日 マニユライフ・インベストメント・マネジメント株式会  
社に商号変更

2012年7月2日付けで一般社団法人日本投資顧問業協会に変更になっています。

## 3. 大株主の状況

名称	住所	持株数	持株比率
マニユライフ生命保険株式会社	東京都新宿区西新宿三丁目20番2号	627株	100%

## 2【投資方針】

### (1)【投資方針】

#### 主要投資対象

投資信託証券（外国籍投資信託証券および国内投資信託証券（親投資信託を含みます。）を含みま  
す。）を主要な投資対象とします。

#### 投資態度

- 以下の投資信託証券への投資を通じて、主に米ドル建て債券に分散投資を行い、信託財産の中  
長期的な成長をめざして運用を行います。
  - ・ケイマン籍外国投資信託「マニユライフ・インベストメンツ・トラスト - US・コア・フィク  
スド・インカム・ファンド クラスA（円建て為替ヘッジありクラス/円建て為替ヘッジなし  
クラス）」（以下「外国投資信託」といいます。）の受益証券  
AコースとCコースは円建て為替ヘッジありクラスに、BコースとDコースは円建て為替  
ヘッジなしクラスに投資を行います。
  - ・国内籍親投資信託「マニユライフ・日本債券インデックス・マザーファンド」の受益証券
- 外国投資信託の組入比率は、通常の状態においては高位を維持することを基本とします。
- 当初の設定日直後、大量の追加設定または解約が発生したとき、金融商品市況の急激な変化が  
発生または予想されるとき、償還の準備により資金化が必要なとき等、また信託財産の規模に  
よっては上記の運用ができない場合があります。

### (2)【投資対象】

当ファンドにおいて投資の対象とする資産の種類は、次に掲げるものとします。

- 次に掲げる特定資産（「特定資産」とは、投資信託及び投資法人に関する法律第2条第1項で定め  
るものをいいます。以下同じ。）
  - 有価証券
  - 金銭債権（イ.およびハ.に掲げるものに該当するものを除きます。）
  - 約束手形（イ.に掲げるものに該当するものを除きます。）
- この信託において投資の対象とする特定資産以外の資産は、次に掲げるものとします。

#### イ. 為替手形

委託会社は、信託金を、外国投資信託の受益証券および国内籍親投資信託「マニユライフ・日本  
債券インデックス・マザーファンド」の受益証券のほか、次の有価証券（金融商品取引法第2条第  
2項の規定により有価証券とみなされる同項各号に掲げる権利を除きます。）に投資することを指  
図します。

- コマーシャル・ペーパーおよび短期社債等
- 外国または外国の者の発行する証券または証書で、前号の証券の性質を有するもの
- 指定金銭信託の受益証券（金融商品取引法第2条第1項第14号に規定する受益証券発行信託の受  
益証券に限ります。）

委託会社は、信託金を、上記 に掲げる有価証券のほか、次に掲げる金融商品（金融商品取引法  
第2条第2項の規定により有価証券とみなされる同項各号に掲げる権利を含みます。）により運用  
することを指図することができます。

- 預金
- 指定金銭信託（金融商品取引法第2条第1項第14号に規定する受益証券発行信託を除きます。）
- コール・ローン
- 手形割引市場において売買される手形

上記の規定にかかわらず、この信託の設定、解約、償還、投資環境の変動等への対応等、委託会社が運用上必要と認めるときは、委託会社は、信託金を、上記に掲げる金融商品により運用することの指図ができます。

#### <参考情報>

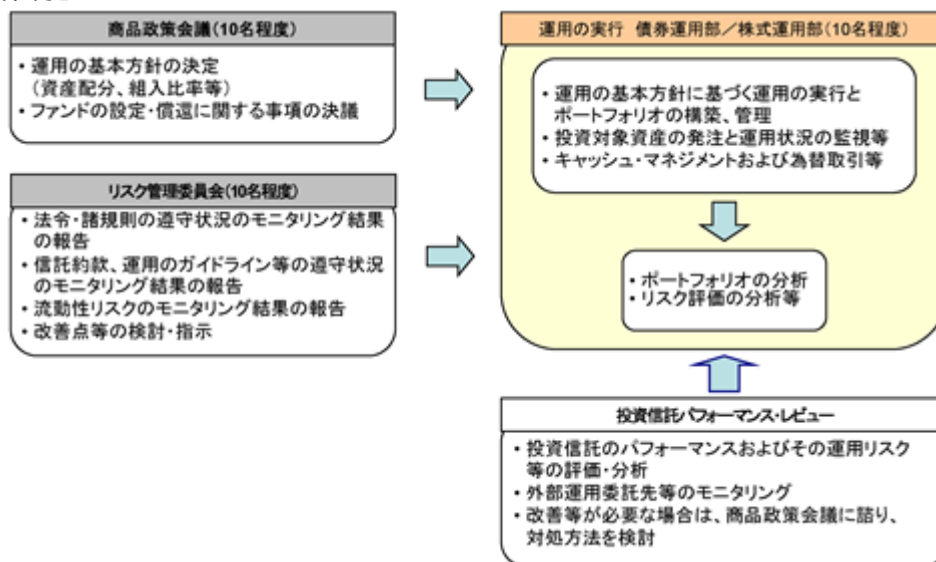
以下は、当ファンドが投資対象とする投資信託証券の概要について記載したものです。

（2025年11月末現在）

ファンド名	マニユライフ・インベストメンツ・トラスト - US・コア・フィクスト・インカム・ファンド クラスA（円建て為替ヘッジありクラス/円建て為替ヘッジなしクラス）
形態	ケイマン籍外国投資信託 / オープンエンド型 / 円建て
主な投資対象	米ドル建ての債券（米国国債、社債、モーゲージ証券、資産担保証券等）
投資目的	米ドル建ての債券等に分散投資を行うことにより、トータル・リターンを最大化をめざします。
運用方針	<p>米ドル建ての債券（米国国債、社債、モーゲージ証券、資産担保証券等を含みます。）等に分散投資を行います。</p> <ul style="list-style-type: none"> <li>原則として、債券の格付けは、取得時において投資適格とします。</li> </ul> <p>景気動向や投資環境の変化を捉え、債券の配分及びボトム・アップに基づく銘柄選択とイールド・カーブ戦略を融合することで収益の獲得をめざします。</p> <p>原則として、円建て為替ヘッジありクラスは、対円での為替ヘッジを行い、為替変動リスクの低減を図ります。円建て為替ヘッジなしクラスは、対円での為替ヘッジを行いません。</p> <p>資金動向、市況動向等によっては、上記のような運用ができない場合があります。</p>
主な投資制限	<ul style="list-style-type: none"> <li>投資信託証券への投資は、投資信託財産の純資産総額の5%を超えないものとします。</li> <li>株式への投資は行いません。</li> <li>デリバティブ取引は行いません。</li> </ul>
設定日	2017年11月27日
信託期間	無期限
決算日	毎年12月31日
運用・管理報酬等	年率0.30%程度
その他費用等	上記の他、ファンドの設立費用および登録料、受託会社の費用、資産を外国で保管する場合の費用、法律顧問費用、監査費用、財務諸表の作成費用、租税、組入資産の売買にかかる費用、その他の管理費用等もファンドの負担となります。
申込手数料	ありません。
関係法人	<p>管理会社：マニユライフ・インベストメント・マネジメント（HK）リミテッド 投資顧問会社：マニユライフ・インベストメント・マネジメント（US）LLC （実質的な運用を行います。）</p> <p>受託会社：HSBCトラスティー（ケイマン）リミテッド 事務代行会社：HSBCインスティテューショナル・トラスト・サービシーズ（アジア）リミテッド</p>

ファンド名	マニユライフ・日本債券インデックス・マザーファンド
形態	国内籍親投資信託
主な投資対象	NOMURA-BPI総合に採用されている公社債を主要投資対象とします。
投資目的	わが国の債券市場の動きをとらえることを目標に、NOMURA-BPI総合の動きに連動する投資成果をめざして運用を行います。
運用方針	主としてNOMURA-BPI総合に採用されている公社債に投資することにより、同インデックスの動きに連動する投資成果をめざして運用を行います。 公社債の組入比率は原則として高位を維持します。 資金動向、市況動向等によっては上記のような運用ができない場合があります。
主な投資制限	債券への投資割合は、制限を設けません。 外貨建資産への投資は行いません。 同一銘柄の公社債への投資割合には制限を設けません。 信用取引、空売り、有価証券の借入れは行いません。
収益の分配	分配は行いません。
設定日	2009年2月13日
信託期間	無期限
決算日	毎年2月15日（休業日の場合は翌営業日）
信託報酬	ありません。
申込手数料	ありません。
信託財産留保額	ありません。
関係法人	委託会社：マニユライフ・インベストメント・マネジメント株式会社 受託会社：三菱UFJ信託銀行株式会社

## (3) 【運用体制】



商品政策会議	商品企画部が策定した運用の基本方針およびファンドの設定・償還に関する事項について、決議を行います。
リスク管理委員会	法務・コンプライアンス部は、法令・諸規則、信託約款、運用のガイドライン等の遵守状況をモニタリングし、その結果を総合企画室オペレーションリスク管理担当者に報告します。流動性リスク管理担当部署は、組入資産の流動性リスクをモニタリングし、閾値を超えている場合には当委員会に報告します。 当委員会は、ガイドラインモニタリングにより必要と認められた場合、関連部署に改善等の指示を行います。また流動性リスク管理態勢が不十分であると判断した場合には、適切に態勢の見直し等を行う等の必要な措置をとることを総合企画室オペレーションリスク管理担当者に指示し、その実施状況を確認します。

上記の会議および委員会は、代表取締役、商品企画部長、担当する運用部長、担当する営業部長、オペレーション部長、法務・コンプライアンス部長、総合企画室オペレーショナルリスク管理担当者および関連部署の代表者により構成されています。

上記体制は、2025年11月末現在のものであり、今後変更となる場合があります。

#### 運用体制に関する社内規則等

1. 運用に関する社内規程およびリスク管理に関する規程等（以下「当規程」といいます。）に基づき、適切な管理を行うと共に、内部牽制の維持に努めます。
2. 実際の運用においては、当規程により利益相反となる取引、インサイダー取引等の防止措置を設けております。

#### ファンドの関係法人に対する管理体制等

1. 受託会社または受託会社の再委託先に対しては、日々の純資産総額の照合、月次の勘定残高の照合等を行います。  
また、受託会社の監査人が受託業務に関する内部統制の有効性・妥当性について評価した報告書を受託会社より受取ります。
2. 運用の委託を行う場合、その外部運用委託先に対しては、継続的に運用体制、リスク管理体制等に関して、適宜に調査・評価を行います。また、その外部運用委託先には定期的に運用状況と運用ガイドラインの遵守状況の報告を求めます。

#### （４）【分配方針】

毎決算時に、原則として以下の方針に基づき分配を行います。

##### 分配対象額の範囲

経費控除後の繰越分を含めた配当等収益および売買益（評価益を含みます。）等の全額とします。

##### 分配対象額についての分配方針

収益分配額は、委託会社が基準価額の水準・市況動向等を勘案して決定します。ただし、分配対象額が少額の場合等には、分配を行わないことがあります。

##### 留保益の運用方針

留保益（分配に充てず信託財産内に留保した利益）については、特に制限を設けず運用の基本方針に基づき運用を行います。

#### （５）【投資制限】

##### < 信託約款に定められた投資制限 >

投資信託証券への投資割合には制限を設けません。

外貨建資産への実質投資割合には制限を設けません。

同一銘柄の投資信託証券への投資割合には制限を設けません。

デリバティブ取引は行いません。

信用取引、空売り、有価証券の貸付・借入れは行いません。

##### 資金の借入れ

- a) 委託会社は、信託財産の効率的な運用ならびに運用の安定性に資するため、一部解約に伴う支払資金の手当て（一部解約に伴う支払資金の手当てのために借入れた資金の返済を含みます。）を目的として、または再投資にかかる収益分配金の支払資金の手当てを目的として、資金借入れ（コール市場を通じる場合を含みます。）の指図をすることができます。なお、当該借入金をもって有価証券等の運用は行わないものとします。

- b) 一部解約に伴う支払資金の手当てにかかる借入期間は、受益者への解約代金支払開始日から信託財産で保有する有価証券等の売却代金の受渡日までの間または受益者への解約代金支払開始日から信託財産で保有する有価証券等の解約代金入金日までの間もしくは受益者への解約代金支払開始日から信託財産で保有する有価証券等の償還金の入金日までの期間が5営業日以内である場合の当該期間とし、資金借入額は当該有価証券等の売却代金、解約代金および償還金の合計額を限度とします。
- c) 収益分配金の再投資にかかる借入期間は信託財産から収益分配金が支弁される日からその翌営業日までとし、資金借入額は収益分配金の再投資額を限度とします。
- d) 借入金の利息および融資枠の設定に要する費用等は信託財産中から支弁します。

#### <参考>

投資対象ファンドの投資制限については、2 [投資方針] (2) [投資対象] <参考情報> 主な投資制限をご参照下さい。

### 3【投資リスク】

#### (1) 投資リスク

(注：投資信託はリスク商品であり、投資元本は保証されず、収益や投資利回り等も確定されていない商品です。)

当ファンドは、投資信託証券を通じて値動きのある有価証券等に実質的に投資しますので、基準価額はその影響を受け変動します。

投資信託は預貯金と異なり、投資元本は保証されているものではありません。また、基準価額の下落により損失を被り、投資元本を割込むことがあります。ファンドの運用による利益および損失は、すべて投資者（受益者）の皆様に帰属します。

#### <主な変動要因>

##### 金利変動リスク

公社債等の価格は、金利変動の影響を受け変動します。一般的に金利が上昇した場合には公社債等の価格は下落します。組入公社債等の価格が下落した場合、ファンドの基準価額が下落する要因となります。

##### 信用リスク

公社債等の価格は、発行体の信用状況によっても変動します。発行体が債務不履行を発生させた場合、またはその可能性が予想される場合には、公社債等の価格は下落します。また、投資している有価証券等の発行企業の倒産、財務状況または信用状況等が悪化した場合、もしくはこれらに関する外部評価の悪化があった場合、ファンドの基準価額が下落する要因となります。

##### 期限前償還リスク

モーゲージ証券および資産担保証券等は、担保となっているローン債券等が繰上げ返済されることがありますので、期限前償還が発生する可能性があります。また、一般的に金利が低下すると、ローン債券などの借り換えによる返済が増加し、期限前償還も増加する傾向があります。また、期限前償還によって外国投資信託が受け取る償還金を再投資する場合の利回り水準は、一般的に期限前償還が生じなければ得られた利回りよりも低くなると想定されます。ファンドがこれらの証券に元本を上回る価格で投資した場合、期限前償還により、当該証券の元本超過額を限度として損失が生じる場合があります。

## 流動性リスク

有価証券等を売却あるいは取得しようとする際に、市場に十分な需要や供給がない場合や取引規制等により十分な流動性の下での取引を行えない、または取引が不可能となる場合は、市場実勢から期待される価格で売買できない可能性があります。この場合、ファンドの基準価額が下落する要因となります。

## 為替変動リスク

### < 為替ヘッジあり >

組入外貨建資産について、原則として対円での為替ヘッジを行い、為替変動リスクの低減を図りますが、為替変動リスクを完全に排除できるものではなく、円と投資対象通貨の為替変動の影響を受ける場合があります。なお、為替ヘッジを行う場合、円金利が当該外貨の金利より低い場合には、その金利差相当分のコストがかかります。

### < 為替ヘッジなし >

組入外貨建資産について、原則として対円での為替ヘッジを行わないため、資産自体の価格変動のほか、当該外貨の円に対する為替レートの変動の影響を受けます。当該外貨の為替レートが円高方向に変動した場合、ファンドの基準価額が下落する要因となります。

## < その他の留意点 >

### クーリング・オフの非適用

当ファンドのお取引に関しては、金融商品取引法第37条の6の規定（いわゆるクーリング・オフ）の適用はありません。

### 流動性リスクに関する事項

当ファンドは、大量の解約が発生し短期間で解約資金を手当てする必要性が生じた場合や主たる取引市場において市場環境が急変した場合等に、一時的に組入資産の流動性が低下し、市場実勢から期待できる価格で取引できないリスク、取引量が限られてしまうリスクがあります。これにより、基準価額にマイナスの影響を及ぼす可能性や、換金の申込みの受付が中止となる可能性、換金代金のお支払が遅延する可能性があります。

### 収益分配金に関する留意事項

分配金は、預貯金の利息とは異なり、投資信託の純資産から支払われますので、分配金が支払われると、その金額相当分、基準価額は下がります。

分配金は、計算期間中に発生した収益（経費控除後の配当等収益および評価益を含む売買益）を超えて支払われる場合があります。その場合、当期決算日の基準価額は前期決算日の基準価額と比べて下落することになります。また、分配金水準は、必ずしも計算期間におけるファンドの収益率を示すものではありません。投資者のファンドの購入価額によっては、分配金の一部または全部が、実質的には元本の一部払戻しに相当する場合があります。ファンド購入後の運用状況により、分配金額より基準価額の値上がり小さかった場合も同様です。

### 繰上償還等に関わる留意点

各コースにつき信託財産の純資産総額が30億円を下回ることとなった場合、信託契約を解約することが受益者のため有利であると認めるとき、またはやむを得ない事情が発生したときは、繰上償還を行う場合があります。なお、各コースが主要投資対象とする外国投資信託が存続しないこととなる場合には、繰上償還となります。また、投資環境の変化等により、委託会社が申込期間を更新しないことや申込みを停止することがあります。この場合は新たに当ファンドを購入することができなくなります。

### 法令・税制・会計等の変更の可能性に関わる留意点

当ファンド（外国投資信託を含みます。）に適用される法令・税制・会計等は、変更等が生じることがあります。

### 申込受付けの中止等の可能性に関わる留意点

委託会社は、金融商品取引所における取引の停止、外国為替取引の停止、決済機能の停止、その他やむを得ない事情（社会的基盤の機能不全や予測不能な事態の発生等）があるときは、取得申込受付けを中止すること、および既に受付けた取得申込受付けを取消すことができます。また同様の事情がある場合、解約の申込受付けを中止すること、および既に受付けた解約の申込受付けを取消すことができます。その場合には、受益者は当該受付け中止以前に行った当日の解約の申込みを撤回できます。ただし、受益者がその解約の申込みを撤回しない場合には、当該受付け中止を解除した後の最初の基準価額計算日に解約の申込みを受付けたものとして扱います。

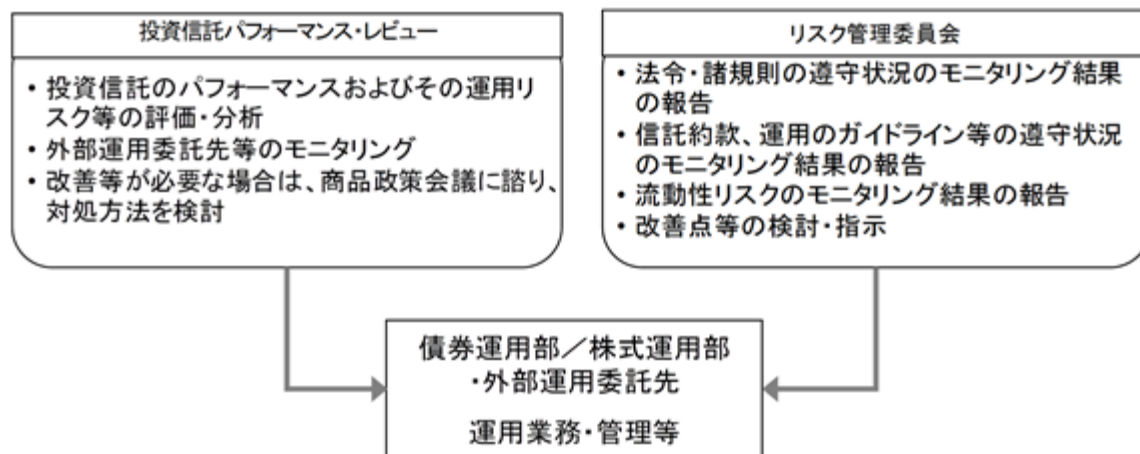
### その他

- ・資金動向や市況動向等によっては、当ファンドの投資方針に基づいた運用ができなくなる場合があります。
- ・コンピューター・ネットワーク関係の不慮の出来事等の諸事情により、金融証券取引が一時的に停止し運用等に支障を来す場合があります。

当ファンドが有する主なリスクおよび留意点は上記の通りです。ただし、すべてのリスクおよび留意点を完全には網羅しておりませんのでご留意下さい。

## （２）投資リスクに対する管理体制

### リスク管理関連の会議



リスク管理委員会	<p>法務・コンプライアンス部は、法令・諸規則、信託約款、運用のガイドライン等の遵守状況をモニタリングし、その結果を総合企画室オペレーションナルリスク管理担当者に報告します。流動性リスク管理担当部署は、組入資産の流動性リスクをモニタリングし、閾値を超えている場合には当委員会に報告します。</p> <p>当委員会は、ガイドラインモニタリングにより必要と認められた場合、関連部署に改善等の指示を行います。また流動性リスク管理態勢が不十分であると判断した場合には、適切に態勢の見直し等を行う等の必要な措置をとることを総合企画室オペレーションナルリスク管理担当者に指示し、その実施状況を確認します。</p>
----------	--

上記の委員会は、代表取締役社長、債券運用本部長、株式運用部長、機関投資家営業部長、投信営業部長、商品企画部長、オペレーション部長、法務・コンプライアンス部長、総合企画室オペレーションナルリスク管理担当者、人事部長および経理部長により構成されています。

上記体制は、2025年11月末現在のものであり、今後変更となる場合があります。

## (3) 参考情報

## Aコース

## ■ 当ファンドの年間騰落率および分配金再投資基準価額の推移



※当ファンドの年間騰落率および分配金再投資基準価額は、税引前の分配金を再投資したものとみなして計算した基準価額が記載されており、実際の基準価額および実際の基準価額に基づいて計算した年間騰落率とは異なる場合があります。

## ■ 当ファンドと他の代表的な資産クラスとの騰落率の比較



※グラフは、当ファンドと代表的な資産クラスを定量的に比較できるように作成したものです。

※当ファンドの騰落率は、税引前の分配金を再投資したものとみなして計算した基準価額の年間騰落率が記載されており、実際の基準価額に基づいて計算した年間騰落率とは異なる場合があります。

※全ての資産クラスが当ファンドの投資対象とは限りません。  
※上記5年間の各月末における直近1年間の騰落率の平均・最大・最小を、当ファンドおよび他の代表的な資産クラスについて表示したものです。

## Bコース

## ■ 当ファンドの年間騰落率および分配金再投資基準価額の推移



※当ファンドの年間騰落率および分配金再投資基準価額は、税引前の分配金を再投資したものとみなして計算した基準価額が記載されており、実際の基準価額および実際の基準価額に基づいて計算した年間騰落率とは異なる場合があります。

## ■ 当ファンドと他の代表的な資産クラスとの騰落率の比較



※グラフは、当ファンドと代表的な資産クラスを定量的に比較できるように作成したものです。

※当ファンドの騰落率は、税引前の分配金を再投資したものとみなして計算した基準価額の年間騰落率が記載されており、実際の基準価額に基づいて計算した年間騰落率とは異なる場合があります。

※全ての資産クラスが当ファンドの投資対象とは限りません。  
※上記5年間の各月末における直近1年間の騰落率の平均・最大・最小を、当ファンドおよび他の代表的な資産クラスについて表示したものです。

## Cコース

## ■ 当ファンドの年間騰落率および分配金再投資基準価額の推移



※当ファンドの年間騰落率および分配金再投資基準価額は、税引前の分配金を再投資したものとみなして計算した基準価額が記載されており、実際の基準価額および実際の基準価額に基づいて計算した年間騰落率とは異なる場合があります。

## ■ 当ファンドと他の代表的な資産クラスとの騰落率の比較



※グラフは、当ファンドと代表的な資産クラスを定量的に比較できるように作成したものです。

※当ファンドの騰落率は、税引前の分配金を再投資したものとみなして計算した基準価額の年間騰落率が記載されており、実際の基準価額に基づいて計算した年間騰落率とは異なる場合があります。

※全ての資産クラスが当ファンドの投資対象とは限りません。

※上記5年間の各月末における直近1年間の騰落率の平均・最大・最小を、当ファンドおよび他の代表的な資産クラスについて表示したものです。

## Dコース

## ■ 当ファンドの年間騰落率および分配金再投資基準価額の推移



※当ファンドの年間騰落率および分配金再投資基準価額は、税引前の分配金を再投資したものとみなして計算した基準価額が記載されており、実際の基準価額および実際の基準価額に基づいて計算した年間騰落率とは異なる場合があります。

## ■ 当ファンドと他の代表的な資産クラスとの騰落率の比較



※グラフは、当ファンドと代表的な資産クラスを定量的に比較できるように作成したものです。

※当ファンドの騰落率は、税引前の分配金を再投資したものとみなして計算した基準価額の年間騰落率が記載されており、実際の基準価額に基づいて計算した年間騰落率とは異なる場合があります。

※全ての資産クラスが当ファンドの投資対象とは限りません。

※上記5年間の各月末における直近1年間の騰落率の平均・最大・最小を、当ファンドおよび他の代表的な資産クラスについて表示したものです。

\*各資産クラスの騰落率を計算するために使用した指数

日 本 株…東証株価指数(TOPIX)(配当込み)

先進国株…MSCIコクサイ・インデックス(配当込み、円換算ベース)

新興国株…MSCIエマージング・マーケット・インデックス(配当込み、円換算ベース)

日本国債…NOMURA-BPI国債

先進国債…FTSE世界国債インデックス(除く日本、円換算ベース)

新興国債…JPモルガンGBI-EMグローバル・ダイバーシファイド(円換算ベース)

(注1) 海外の指数は、各資産クラスに為替ヘッジなしによる投資を行うことを想定して、円換算ベースの指数を採用しております。

(注2) 上記各指数に関する著作権、知的財産権その他の一切の権利はその指数を算出、公表しているそれぞれの主体に属します(東証株価指数:

株式会社JPX総研または株式会社JPX総研の関連会社、MSCIコクサイ・インデックスおよびMSCIエマージング・マーケット・インデックス: MSCI Inc.、NOMURA-BPI、国債: 野村フィデューシャリー・リサーチ&コンサルティング株式会社、FTSE世界国債インデックス: FTSE Fixed Income LLC、JPモルガンGBI-EMグローバル・ダイバーシファイド: J.P.Morgan Securities Inc.)。また、各社は当ファンドの運用に関して責任を負うものではありません。

## 4【手数料等及び税金】

## (1)【申込手数料】

原則として、申込金額（取得申込受付日の翌営業日の基準価額×申込口数）に、3.30%（税抜3.0%）を上限として、販売会社が独自に定める率を乗じて得た金額とします。申込手数料は、お申込時にご負担いただきます。

\* 購入時手数料は、商品および投資環境に関する情報提供等、ならびに購入に関する事務手続きの対価として販売会社が得る手数料です。詳細につきましては、販売会社までお問い合わせ下さい。

（「税抜」における「税」とは消費税等相当額をいいます。以下同じ。）

ただし、受益者が収益分配金を再投資する場合のファンドの発行価格は各計算期間終了日（決算日）の基準価額とし、この場合の再投資にかかる手数料はかかりません。

具体的な手数料の料率、徴収時期、徴収方法等については、販売会社にお問い合わせ下さい。

\* 税法が改正された場合等には、税率等が変更される場合があります。

なお、販売会社は下記にてご確認いただけます。

委託会社のホームページアドレス [www.manulifeim.co.jp/](http://www.manulifeim.co.jp/)  
電話番号 03-6267-1901（営業日の9:00～17:00）

## (2)【換金（解約）手数料】

換金（解約）手数料

ありません。

信託財産留保額

ありません。

## (3)【信託報酬等】

委託会社および受託会社の信託報酬の総額は、ファンドの計算期間を通じて毎日、以下により計算されます。

投資者が信託財産で間接的にご負担いただく費用

**信託報酬の総額：**

毎日のファンドの純資産総額に年率0.8525%（税抜0.775%）を乗じて得た額とします。

\* 税法が改正された場合等には、税率等が変更される場合があります。

信託報酬の配分は、次のとおりとなります。

信託報酬の配分（税抜）信託報酬 = 運用期間中の基準価額 × 信託報酬率	
<b>委託会社：</b> ファンドの運用とそれに伴う調査、受託会社への指図、基準価額の算出等の対価	年率0.250%
<b>販売会社：</b> 運用報告書等各种書類の送付、口座内でのファンドの管理、購入後の情報提供等の対価	年率0.500%
<b>受託会社：</b> 運用財産の管理、委託会社からの指図の実行等の対価	年率0.025%

ファンドの信託報酬は、日々の基準価額に反映され、毎計算期末または信託終了のときにファンドから支払われます。

## （参考）ファンドが投資対象とする投資信託証券（組入れファンド）の運用報酬

組入れファンドの名称	運用報酬
マニユライフ・インベストメンツ・トラスト - US・コア・フィクスト・インカム・ファンド クラスA（円建て為替ヘッジありクラス / 円建て為替ヘッジなしクラス）	年率0.300%程度
マニユライフ・日本債券インデックス・マザーファンド	なし

マニユライフ・インベストメンツ・トラスト - US・コア・フィクスト・インカム・ファンド クラスA（円建て為替ヘッジありクラス / 円建て為替ヘッジなしクラス）については、上記のほか、投資信託証券の設立・開示に関する費用等（監査報酬、弁護士報酬等）、組入資産の売買にかかる費用、管理報酬等がかかります。

組入れファンドの運用報酬を加えた実質的な信託報酬（税込、年率）の概算値	
マニユライフ・米国投資適格債券戦略ファンド Aコース（為替ヘッジあり・毎月）	1.1525%程度
マニユライフ・米国投資適格債券戦略ファンド Bコース（為替ヘッジなし・毎月）	
マニユライフ・米国投資適格債券戦略ファンド Cコース（為替ヘッジあり・年2回）	
マニユライフ・米国投資適格債券戦略ファンド Dコース（為替ヘッジなし・年2回）	

\* 税法が改正された場合等には、税率等が変更される場合があります。

実質的な信託報酬とは、投資対象とする投資信託証券の運用報酬を含めた報酬です。なお、実質的な信託報酬は目安であり、投資信託証券の実際の組入比率により変動します。

信託報酬率の概算値は、当ファンドが主として対象とする外国投資信託証券の運用報酬に消費税等相当額がかかりませんので、税抜表示の数値に消費税率を乗じたものとは一致しません。

上記の実質的な信託報酬率の概算値は、有価証券届出書提出日現在のものであり、組入れファンドの変更等により今後変更となる場合があります。

## (4) 【その他の手数料等】

信託報酬以外にも、下記の費用が発生する場合は、信託財産から支払われます。

## ご購入するファンドが信託財産で間接的に負担するもの

時 期	項 目	費 用 額
毎 日	法定書類等の作成等に要する費用、監査費用等は、ファンドからご負担いただきます。 ・ 法定書類等の作成費用とは、有価証券届出書、有価証券報告書および臨時報告書、目論見書、投資信託約款、運用報告書、投資信託約款の変更または信託契約の解約にかかる事項を記載した書面の作成、印刷、交付、提出、届出および公告等にかかる費用です。 ・ 監査費用とは、監査法人等に支払うファンドの監査にかかる費用です。 ・ 上記のほか、法律顧問および税務顧問に対する報酬および費用、投資信託振替制度にかかる手数料および費用等があります。	ファンドの純資産総額に対して年率0.2%（税込）を上限として合理的に見積もった額が毎日計上され、ファンドから支払われません。
都 度	組入る有価証券等の売買にかかる売買委託手数料、信託事務の諸費用等は、ファンドからご負担いただきます。 ・ 有価証券等の売買にかかる売買委託手数料は、有価証券等の売買の際に証券会社等に支払う費用です。 ・ 信託事務の諸費用とは、信託財産に関する租税、信託事務の処理に要する費用、受託会社が立替えた立替金の利息、借入金の利息、融資枠の設定費用等です。	実額(消費税等相当額を含みます。)

その他の手数料等は、運用状況、保有期間等により変動するため、事前に料率、上限額等を記載することができません。

ファンドの費用の合計額については、運用状況および保有期間等により異なるため、事前に合計額または上限額あるいは計算方法を記載できません。

## (5) 【課税上の取扱い】

課税上は、株式投資信託として取扱われます。公募株式投資信託は税法上、一定の要件を満たした場合にNISA（少額投資非課税制度）の適用対象となります。

Cコース（為替ヘッジあり・年2回）/ Dコース（為替ヘッジなし・年2回）は、NISAの「成長投資枠（特定非課税管理勘定）」の対象ですが、販売会社により取扱いが異なる場合があります。詳しくは、販売会社にお問い合わせください。

Aコース（為替ヘッジあり・毎月）/ Bコース（為替ヘッジなし・毎月）は、NISAの対象ではありません。

## 個人の受益者に対する課税

期間	対象	課税対象	所得の種類	税率等
2014年 1 月 1 日	収益分配金	普通分配金	配当所得	源泉徴収（申告不要）20.315% <sup>1</sup> （所得税15.315% <sup>1</sup> 地方税5.000%）
～	一部解約金	譲渡益	譲渡所得	申告分離課税 <sup>2</sup> 20.315% <sup>1</sup> （所得税15.315% <sup>1</sup> 地方税5.000%）
2037年12月31日	償還金			

<sup>1</sup> 2037年12月31日までの所得税の税率には、復興特別所得税が含まれています。2038年1月1日以降、税率は20%（所得税15%および地方税5%）となります。

<sup>2</sup> 原則として確定申告が必要ですが、特定口座（源泉徴収あり）をご利用の場合は、源泉徴収され、申告不要制度が適用されます。

- ・ 収益分配金に対する課税は、確定申告を行うことにより総合課税または申告分離課税のいずれかを選択することもできます。
- ・ 配当控除の適用はありません。

## [ 損益通算について ]

換金（解約時）および償還時の差損（譲渡損失）については、確定申告等により上場株式等の譲渡益、上場株式等の配当等および特定公社債等（公募公社債投資信託を含みます。）の利子所得等（申告分離課税を選択したものに限り、）との通算が可能です。また、換金（解約時）および償還時の差益（譲渡益）、普通分配金および特定公社債等の利子所得等（申告分離課税を選択したものに限り、）については、上場株式等の譲渡損失と損益通算が可能です。詳しくは、販売会社にお問い合わせ下さい。

\* 少額投資非課税制度「NISA（ニーサ）」は、少額上場株式等に関する非課税制度であり、一定の額を上限として、毎年、一定額の範囲で新たに購入した公募株式投資信託などから生じる配当所得および譲渡所得が無期限で非課税となります。

ご利用になれるのは、販売会社で非課税口座を開設し、税法上の要件を満たした商品を購入するなど、一定の条件に該当する方が対象となります。詳しくは、販売会社にお問い合わせください。

外国税額控除の適用となった場合には、分配時の税金が上記と異なる場合があります。

## 法人の受益者に対する課税

	所得税法上の対象額	税率等
収益分配金	普通分配金額	2014年1月1日から2037年12月31日までは源泉徴収15.315%（所得税）
一部解約金	解約価額の個別元本超過額	
償還金	償還価額の個別元本超過額	

2037年12月31日までの所得税の税率には、復興特別所得税が含まれています。2038年1月1日以降、税率は15%（所得税15%）となります。

・税額控除制度が適用されます。なお、法人税の益金不算入制度は適用されません。

その他、詳しくは販売会社にお問い合わせ下さい。

\* 上記は2025年11月末現在のものであり、税法が改正された場合等には、税率等が変更になる場合があります。

\* 税金の取扱いの詳細については、税務の専門家にご確認されることをお勧めします。

## 個別元本について

- 追加型株式投資信託について、受益者ごとの信託時の受益権の価額等（申込手数料および当該申込手数料にかかる消費税等相当額は含まれません。）が当該受益者の元本（個別元本）にあたります。
- 受益者が同一ファンドの受益権を複数回取得した場合、個別元本は、当該受益者が追加信託を行うつど、当該受益者の受益権口数で加重平均することにより算出されます。
- ただし、同一ファンドを複数の販売会社で取得する場合や同一販売会社であっても複数支店等で同一ファンドを取得する場合等は、個別元本の算出方法が異なる場合があります。
- 受益者が元本払戻金（特別分配金）を受け取った場合、収益分配金発生時にその個別元本から当該元本払戻金（特別分配金）を控除した額が、その後の当該受益者の個別元本となります。（「元本払戻金（特別分配金）」については、下記の「収益分配金の課税について」をご参照下さい。）

\* 詳しくは、販売会社にお問い合わせ下さい。

## - まとめ -

	購入形態	個別元本の計算
原則	同一ファンドを1回ご購入した場合	ご購入時のファンドのご購入価額
例外	同一のファンドを複数回ご購入した場合	原則として、ファンドのご購入のつど、加重平均により再計算
	同一のファンドを複数の販売会社でご購入した場合	販売会社ごとに算出
	同一販売会社の複数の口座で同一ファンドをご購入した場合	口座ごとに算出される場合があります。

## 収益分配金の課税について

分配金には、課税扱いとなる「普通分配金」と、非課税扱いとなる「元本払戻金（特別分配金）」（受益者ごとの元本の一部払戻しに相当する部分）があります。

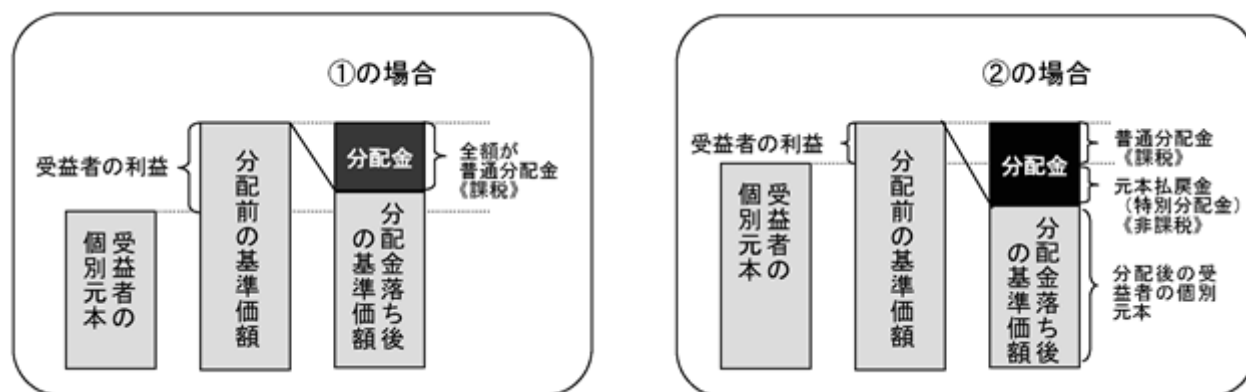
受益者が収益分配金を受取る際

収益分配金落ち後の基準価額が、受益者の1口当たりの個別元本と同額かまたは上回っている場合には、当該収益分配金の全額が普通分配金となります。

収益分配金落ち後の基準価額が、受益者の1口当たりの個別元本を下回っている場合には、収益分配金の範囲内でその下回っている部分の額が元本払戻金（特別分配金）となり、収益分配金から元本払戻金（特別分配金）を控除した金額が普通分配金となります。

なお、収益分配金発生時に、その個別元本から元本払戻金（特別分配金）を控除した額が、その後の受益者の個別元本となります。

## &lt; 分配金に関するイメージ図 &gt;



\* 上記の図表はイメージ図であり、収益分配金を保証するものではありません。

税法が改正された場合等には、上記の記載が変更になる場合があります。

## (参考情報)ファンドの総経費率

直近の運用報告書の作成対象期間における各ファンドの総経費率は以下の通りです。

ファンド名	総経費率(①+②)	①運用管理費用の比率	②その他費用の比率
<Aコース>	1.62%	0.85%	0.77%
<Bコース>	1.67%	0.85%	0.82%
<Cコース>	1.61%	0.85%	0.76%
<Dコース>	1.64%	0.85%	0.79%

\*対象期間:2025年5月16日～2025年11月17日

\*対象期間の運用・管理にかかった費用の総額(原則として購入時手数料、売買委託手数料および有価証券取引税を含みません。消費税等のかかるものは消費税等を含みます。)を対象期間の平均受益権口数に平均基準価額(1口当たり)を乗じた数で除した総経費率(年率)です。

\*投資対象とする投資信託証券にかかる費用は、「②その他費用」に含めています。

\*入手し得る情報において含まれていない費用はありません。

\*詳細については、対象期間の運用報告書(全体版)をご覧ください。

## 5【運用状況】

以下は当ファンドの2025年11月28日現在の運用状況であります。

また、投資比率は、小数第3位を切り捨てているため、当該比率の合計が合わない場合があります。

## (1)【投資状況】

## マニユライフ・米国投資適格債券戦略ファンド Aコース（為替ヘッジあり・毎月）

資産の種類	国/地域	時価合計(円)	投資比率(%)
投資信託受益証券	ケイマン諸島	894,956,393	95.99
親投資信託受益証券	日本	89,683	0.00
現金・預金・その他の資産(負債控除後)	-	37,233,736	3.99
合計(純資産総額)	-	932,279,812	100.00

(注) 投資比率は、ファンドの純資産総額に対する当該資産の時価の比率です。

## マニユライフ・米国投資適格債券戦略ファンド Bコース（為替ヘッジなし・毎月）

資産の種類	国/地域	時価合計(円)	投資比率(%)
投資信託受益証券	ケイマン諸島	280,452,640	97.00
親投資信託受益証券	日本	89,683	0.03
現金・預金・その他の資産(負債控除後)	-	8,568,226	2.96
合計(純資産総額)	-	289,110,549	100.00

(注) 投資比率は、ファンドの純資産総額に対する当該資産の時価の比率です。

## マニユライフ・米国投資適格債券戦略ファンド Cコース（為替ヘッジあり・年2回）

資産の種類	国/地域	時価合計(円)	投資比率(%)
投資信託受益証券	ケイマン諸島	288,912,239	95.99
親投資信託受益証券	日本	89,683	0.02
現金・預金・その他の資産(負債控除後)	-	11,960,351	3.97
合計(純資産総額)	-	300,962,273	100.00

(注) 投資比率は、ファンドの純資産総額に対する当該資産の時価の比率です。

## マニユライフ・米国投資適格債券戦略ファンド Dコース（為替ヘッジなし・年2回）

資産の種類	国/地域	時価合計(円)	投資比率(%)
投資信託受益証券	ケイマン諸島	268,276,741	97.62
親投資信託受益証券	日本	89,683	0.03
現金・預金・その他の資産(負債控除後)	-	6,426,698	2.33
合計(純資産総額)	-	274,793,122	100.00

(注) 投資比率は、ファンドの純資産総額に対する当該資産の時価の比率です。

## (2)【投資資産】

## 【投資有価証券の主要銘柄】

マニユライフ・米国投資適格債券戦略ファンド Aコース(為替ヘッジあり・毎月)

## イ.主要銘柄の明細

順位	国/ 地域	種類	銘柄名	数量	帳簿価額 単価 (円)	帳簿価額 金額 (円)	評価額 単価 (円)	評価額 金額 (円)	投資 比率 (%)
1	ケイマン 諸島	投資信託 受益証券	マニユライフ・イン ベストメンツ・トラ スト・US・コア・ フィクスト・インカ ム・ファンド クラ スA(円建て為替 ヘッジありクラス)	1,459,961.49	605	883,276,701	613	894,956,393	95.99
2	日本	親投資信託 受益証券	マニユライフ・日本 債券インデックス・ マザーファンド	83,613	1.0774	90,084	1.0726	89,683	0.00

(注)投資比率は、ファンドの純資産総額に対する当該銘柄の評価額の比率です。

## ロ.投資有価証券の種類別投資比率

種 類	投資比率(%)
投資信託受益証券	95.99
親投資信託受益証券	0.00
合計	96.00

(注)投資比率は、ファンドの純資産総額に対する当該種類の評価額の比率です。

マニユライフ・米国投資適格債券戦略ファンド Bコース(為替ヘッジなし・毎月)

## イ.主要銘柄の明細

順位	国/ 地域	種類	銘柄名	数量	帳簿価額 単価 (円)	帳簿価額 金額 (円)	評価額 単価 (円)	評価額 金額 (円)	投資 比率 (%)
1	ケイマン 諸島	投資信託 受益証券	マニユライフ・イン ベストメンツ・トラ スト・US・コア・ フィクスト・インカ ム・ファンド クラ スA(円建て為替 ヘッジなしクラス)	245,365.39	1,113	273,091,679	1,143	280,452,640	97.00
2	日本	親投資信託 受益証券	マニユライフ・日本 債券インデックス・ マザーファンド	83,613	1.0774	90,084	1.0726	89,683	0.03

(注)投資比率は、ファンドの純資産総額に対する当該銘柄の評価額の比率です。

## ロ.投資有価証券の種類別投資比率

種 類	投資比率(%)
投資信託受益証券	97.00
親投資信託受益証券	0.03
合計	97.03

（注）投資比率は、ファンドの純資産総額に対する当該種類の評価額の比率です。

## マニユライフ・米国投資適格債券戦略ファンド Cコース（為替ヘッジあり・年2回）

## イ.主要銘柄の明細

順位	国/ 地域	種類	銘柄名	数量	帳簿価額 単価 (円)	帳簿価額 金額 (円)	評価額 単価 (円)	評価額 金額 (円)	投資 比率 (%)
1	ケイマン 諸島	投資信託 受益証券	マニユライフ・イン ベストメンツ・トラ スト・US・コア・ フィクスト・インカ ム・ファンド クラ スA（円建て為替 ヘッジありクラス）	471,308.71	605	285,141,769	613	288,912,239	95.99
2	日本	親投資信託 受益証券	マニユライフ・日本 債券インデックス・ マザーファンド	83,613	1.0774	90,084	1.0726	89,683	0.02

（注）投資比率は、ファンドの純資産総額に対する当該銘柄の評価額の比率です。

## ロ.投資有価証券の種類別投資比率

種 類	投資比率(%)
投資信託受益証券	95.99
親投資信託受益証券	0.02
合計	96.02

（注）投資比率は、ファンドの純資産総額に対する当該種類の評価額の比率です。

## マニユライフ・米国投資適格債券戦略ファンド Dコース（為替ヘッジなし・年2回）

## イ.主要銘柄の明細

順位	国/地域	種類	銘柄名	数量	帳簿価額 単価 (円)	帳簿価額 金額 (円)	評価額 単価 (円)	評価額 金額 (円)	投資 比率 (%)
1	ケイマン 諸島	投資信託 受益証券	マニユライフ・イン ベストメント・トラ スト・US・コア・ フィクスト・インカ ム・ファンド クラ スA（円建て為替 ヘッジなしクラス）	234,712.81	1,113	261,235,357	1,143	268,276,741	97.62
2	日本	親投資信託 受益証券	マニユライフ・日本 債券インデックス・ マザーファンド	83,613	1.0774	90,084	1.0726	89,683	0.03

（注）投資比率は、ファンドの純資産総額に対する当該銘柄の評価額の比率です。

## ロ.投資有価証券の種類別投資比率

種 類	投資比率(%)
投資信託受益証券	97.62
親投資信託受益証券	0.03
合計	97.66

（注）投資比率は、ファンドの純資産総額に対する当該種類の評価額の比率です。

## 【投資不動産物件】

該当事項はありません。

## 【その他投資資産の主要なもの】

該当事項はありません。

（参考）マニユライフ・日本債券インデックス・マザーファンド

## （1）投資状況

資産の種類	国/地域	時価合計(円)	投資比率(%)
国債証券	日本	5,665,197,340	81.71
地方債証券	日本	483,496,000	6.97
特殊債券	日本	235,606,992	3.39
社債券	日本	491,637,000	7.09
現金・預金・その他の資産(負債控除後)		57,187,865	0.82
合計(純資産総額)		6,933,125,197	100.00

（注）投資比率は、ファンドの純資産総額に対する当該資産の時価の比率です。

## (2) 投資資産

## 投資有価証券の主要銘柄

## イ. 主要銘柄の明細

順位	国/地域	種類	銘柄名	数量又は 額面総額	帳簿価額 単価 (円)	帳簿価額 金額 (円)	評価額 単価 (円)	評価額 金額 (円)	利率 (%)	償還期限	投資 比率 (%)
1	日本	国債証券	第351回利付国債(10年)	200,000,000	97.39	194,780,000	97.70	195,400,000	0.1	2028/6/20	2.81
2	日本	地方債証券	第792回東京都公募公債	200,000,000	95.89	191,792,000	96.19	192,384,000	0.05	2029/3/19	2.77
3	日本	国債証券	第356回利付国債(10年)	170,000,000	95.84	162,933,100	95.96	163,138,800	0.1	2029/9/20	2.35
4	日本	国債証券	第100回利付国債(20年)	140,000,000	104.02	145,632,200	102.74	143,838,800	2.2	2028/3/20	2.07
5	日本	国債証券	第357回利付国債(10年)	150,000,000	95.58	143,376,000	95.56	143,346,000	0.1	2029/12/20	2.06
6	日本	社債券	第45回東海旅客鉄道株式会社無担保普通社債	100,000,000	104.40	104,407,000	103.06	103,067,000	2.321	2029/6/19	1.48
7	日本	地方債証券	第19回公営企業債券	100,000,000	102.64	102,641,000	101.45	101,457,000	2.37	2026/12/18	1.46
8	日本	社債券	第389回中国電力株式会社社債	100,000,000	99.27	99,277,000	99.77	99,778,000	0.3	2026/4/24	1.43
9	日本	特殊債券	第377回信金中金債	100,000,000	99.08	99,082,000	99.72	99,720,000	0.04	2026/4/27	1.43
10	日本	地方債証券	第161回共同発行市場公募地方債	100,000,000	98.83	98,838,000	99.43	99,433,000	0.06	2026/8/25	1.43
11	日本	社債券	第56回住友化学株式会社無担保社債	100,000,000	97.44	97,442,000	98.25	98,252,000	0.38	2027/9/13	1.41
12	日本	特殊債券	第103回政府保証地方公共団体金融機構債券	100,000,000	97.90	97,905,000	98.19	98,191,000	0.155	2027/12/17	1.41
13	日本	社債券	第81回三菱商事株式会社無担保社債	100,000,000	100.12	100,127,000	98.13	98,135,000	1.518	2032/6/25	1.41
14	日本	国債証券	第352回利付国債(10年)	100,000,000	97.08	97,085,000	97.38	97,386,000	0.1	2028/9/20	1.40
15	日本	社債券	第81回三井不動産株式会社無担保社債	100,000,000	94.09	94,097,000	92.40	92,405,000	0.689	2032/7/14	1.33
16	日本	地方債証券	第13回東京都公募公債	100,000,000	99.12	99,120,000	90.22	90,222,000	1.93	2042/3/19	1.30
17	日本	国債証券	第127回利付国債(20年)	80,000,000	104.88	83,911,200	102.84	82,276,800	1.9	2031/3/20	1.18
18	日本	国債証券	第121回利付国債(20年)	80,000,000	104.56	83,648,000	102.73	82,188,000	1.9	2030/9/20	1.18
19	日本	国債証券	第359回利付国債(10年)	80,000,000	94.91	75,934,800	94.78	75,826,400	0.1	2030/6/20	1.09
20	日本	国債証券	第363回利付国債(10年)	80,000,000	93.30	74,642,800	93.28	74,624,000	0.1	2031/6/20	1.07
21	日本	国債証券	第365回利付国債(10年)	80,000,000	93.37	74,700,000	92.36	73,888,000	0.1	2031/12/20	1.06

22	日本	国債証券	第371回利付国債(10年)	80,000,000	93.40	74,726,400	91.66	73,334,400	0.4	2033/6/20	1.05
23	日本	国債証券	第368回利付国債(10年)	80,000,000	92.94	74,359,200	91.63	73,308,000	0.2	2032/9/20	1.05
24	日本	国債証券	第124回利付国債(20年)	70,000,000	105.31	73,717,000	103.31	72,322,600	2	2030/12/20	1.04
25	日本	国債証券	第95回利付国債(20年)	70,000,000	103.43	72,401,000	102.16	71,514,800	2.3	2027/6/20	1.03
26	日本	国債証券	第350回利付国債(10年)	70,000,000	97.65	68,361,300	97.97	68,583,900	0.1	2028/3/20	0.98
27	日本	国債証券	第354回利付国債(10年)	70,000,000	96.89	67,825,100	96.69	67,685,100	0.1	2029/3/20	0.97
28	日本	国債証券	第375回利付国債(10年)	70,000,000	98.00	68,605,600	95.41	66,789,100	1.1	2034/6/20	0.96
29	日本	国債証券	第372回利付国債(10年)	70,000,000	96.28	67,400,200	94.15	65,909,200	0.8	2033/9/20	0.95
30	日本	国債証券	第376回利付国債(10年)	70,000,000	95.40	66,780,900	93.48	65,436,000	0.9	2034/9/20	0.94

(注) 投資比率は、ファンドの純資産総額に対する当該銘柄の評価額の比率です。

#### ロ. 投資有価証券の種類別投資比率

種類	投資比率(%)
国債証券	81.71
地方債証券	6.97
特殊債券	3.39
社債券	7.09
合計	99.17

(注) 投資比率は、ファンドの純資産総額に対する当該種類の評価額の比率です。

#### 投資不動産物件

該当事項はありません。

#### その他投資資産の主要なもの

該当事項はありません。

## (3) 【運用実績】

## 【純資産の推移】

2025年11月末日及び同日前1年以内における各月末ならびに下記期末の純資産の推移は次の通りです。

マニユライフ・米国投資適格債券戦略ファンド Aコース（為替ヘッジあり・毎月）

	純資産総額(円)		1口当たり純資産額(円)	
	(分配落)	(分配付)	(分配落)	(分配付)
第1特定期間 (2018年5月15日)	943,869,738	944,857,744	0.9553	0.9563
第2特定期間 (2018年11月15日)	919,641,052	920,625,866	0.9338	0.9348
第3特定期間 (2019年5月15日)	1,452,216,020	1,453,737,288	0.9546	0.9556
第4特定期間 (2019年11月15日)	1,479,344,260	1,480,868,506	0.9705	0.9715
第5特定期間 (2020年5月15日)	1,395,233,770	1,396,658,983	0.9790	0.9800
第6特定期間 (2020年11月16日)	1,327,634,661	1,328,967,732	0.9959	0.9969
第7特定期間 (2021年5月17日)	1,199,849,891	1,201,086,678	0.9701	0.9711
第8特定期間 (2021年11月15日)	1,100,845,254	1,101,986,957	0.9642	0.9652
第9特定期間 (2022年5月16日)	1,022,649,915	1,023,845,803	0.8551	0.8561
第10特定期間 (2022年11月15日)	967,012,249	968,242,623	0.7859	0.7869
第11特定期間 (2023年5月15日)	1,294,538,833	1,296,165,468	0.7958	0.7968
第12特定期間 (2023年11月15日)	1,133,785,126	1,135,321,142	0.7381	0.7391
第13特定期間 (2024年5月15日)	1,126,616,806	1,128,145,534	0.7370	0.7380
第14特定期間 (2024年11月15日)	1,105,249,390	1,106,770,793	0.7265	0.7275
第15特定期間 (2025年5月15日)	1,079,054,115	1,080,576,478	0.7088	0.7098
第16特定期間 (2025年11月17日)	920,403,508	921,678,241	0.7220	0.7230
2024年11月末日	1,118,915,849		0.7362	
2024年12月末日	1,092,919,449		0.7189	
2025年1月末日	1,097,680,361		0.7218	
2025年2月末日	1,111,157,431		0.7304	
2025年3月末日	1,105,572,661		0.7265	
2025年4月末日	1,101,884,694		0.7238	

2025年5月末日	1,089,400,372		0.7154	
2025年6月末日	1,099,551,223		0.7218	
2025年7月末日	1,093,915,891		0.7179	
2025年8月末日	901,474,861		0.7245	
2025年9月末日	826,897,350		0.7287	
2025年10月末日	928,866,190		0.7303	
2025年11月末日	932,279,812		0.7310	

## マニユライフ・米国投資適格債券戦略ファンド Bコース（為替ヘッジなし・毎月）

	純資産総額(円)		1口当たり純資産額(円)	
	(分配落)	(分配付)	(分配落)	(分配付)
第1特定期間 (2018年5月15日)	606,719,526	608,015,235	0.9365	0.9385
第2特定期間 (2018年11月15日)	638,929,414	640,269,157	0.9538	0.9558
第3特定期間 (2019年5月15日)	615,779,012	617,074,836	0.9504	0.9524
第4特定期間 (2019年11月15日)	585,613,966	586,828,795	0.9641	0.9661
第5特定期間 (2020年5月15日)	489,493,808	490,500,273	0.9727	0.9747
第6特定期間 (2020年11月16日)	563,819,348	564,991,933	0.9617	0.9637
第7特定期間 (2021年5月17日)	922,396,102	924,291,875	0.9731	0.9751
第8特定期間 (2021年11月15日)	986,535,243	988,500,055	1.0042	1.0062
第9特定期間 (2022年5月16日)	1,005,440,451	1,007,442,363	1.0045	1.0065
第10特定期間 (2022年11月15日)	981,833,249	983,781,534	1.0079	1.0099
第11特定期間 (2023年5月15日)	770,953,936	772,482,689	1.0086	1.0106
第12特定期間 (2023年11月15日)	916,707,561	918,435,066	1.0613	1.0633
第13特定期間 (2024年5月15日)	391,159,753	391,849,629	1.1340	1.1360
第14特定期間 (2024年11月15日)	406,403,207	407,111,356	1.1478	1.1498
第15特定期間 (2025年5月15日)	285,904,405	286,431,381	1.0851	1.0871
第16特定期間 (2025年11月17日)	281,806,564	282,284,520	1.1792	1.1812
2024年11月末日	346,436,274		1.1270	
2024年12月末日	337,237,847		1.1525	

2025年1月末日	321,132,615		1.1365	
2025年2月末日	196,493,362		1.1248	
2025年3月末日	297,492,429		1.1293	
2025年4月末日	281,983,219		1.0702	
2025年5月末日	251,283,188		1.0763	
2025年6月末日	255,149,521		1.0927	
2025年7月末日	262,613,668		1.1246	
2025年8月末日	267,420,489		1.1196	
2025年9月末日	272,550,700		1.1409	
2025年10月末日	283,649,516		1.1869	
2025年11月末日	289,110,549		1.2096	

## マニユライフ・米国投資適格債券戦略ファンド Cコース（為替ヘッジあり・年2回）

	純資産総額(円)		1口当たり純資産額(円)	
	(分配落)	(分配付)	(分配落)	(分配付)
第1期 (2018年5月15日)	1,144,260,174	1,144,260,174	0.9607	0.9607
第2期 (2018年11月15日)	1,068,533,953	1,068,533,953	0.9450	0.9450
第3期 (2019年5月15日)	1,196,060,292	1,196,060,292	0.9717	0.9717
第4期 (2019年11月15日)	1,050,689,639	1,050,689,639	0.9937	0.9937
第5期 (2020年5月15日)	860,222,288	860,222,288	1.0082	1.0082
第6期 (2020年11月16日)	1,116,058,271	1,116,058,271	1.0322	1.0322
第7期 (2021年5月17日)	1,398,189,757	1,398,189,757	1.0112	1.0112
第8期 (2021年11月15日)	1,224,129,621	1,224,129,621	1.0115	1.0115
第9期 (2022年5月16日)	914,348,903	914,348,903	0.9027	0.9027
第10期 (2022年11月15日)	956,684,546	956,684,546	0.8360	0.8360
第11期 (2023年5月15日)	684,053,181	684,053,181	0.8529	0.8529
第12期 (2023年11月15日)	665,771,784	665,771,784	0.7986	0.7986
第13期 (2024年5月15日)	665,010,581	665,010,581	0.8039	0.8039
第14期 (2024年11月15日)	487,806,378	487,806,378	0.8011	0.8011

第15期 (2025年5月15日)	396,922,158	396,922,158	0.7881	0.7881
第16期 (2025年11月17日)	297,239,944	297,239,944	0.8076	0.8076
2024年11月末日	426,063,726		0.8117	
2024年12月末日	407,210,258		0.7936	
2025年1月末日	409,497,563		0.7980	
2025年2月末日	415,076,017		0.8087	
2025年3月末日	413,449,951		0.8055	
2025年4月末日	404,626,233		0.8035	
2025年5月末日	400,608,551		0.7953	
2025年6月末日	404,006,612		0.8035	
2025年7月末日	400,832,039		0.8003	
2025年8月末日	404,419,423		0.8073	
2025年9月末日	407,329,600		0.8130	
2025年10月末日	309,321,363		0.8157	
2025年11月末日	300,962,273		0.8176	

## マニユライフ・米国投資適格債券戦略ファンド Dコース（為替ヘッジなし・年2回）

	純資産総額(円)		1口当たり純資産額(円)	
	(分配落)	(分配付)	(分配落)	(分配付)
第1期 (2018年5月15日)	1,264,181,255	1,264,181,255	0.9458	0.9458
第2期 (2018年11月15日)	1,304,259,144	1,304,259,144	0.9758	0.9758
第3期 (2019年5月15日)	1,332,537,259	1,332,537,259	0.9839	0.9839
第4期 (2019年11月15日)	1,361,051,869	1,361,051,869	1.0110	1.0110
第5期 (2020年5月15日)	935,229,135	935,229,135	1.0329	1.0329
第6期 (2020年11月16日)	930,698,030	930,698,030	1.0335	1.0335
第7期 (2021年5月17日)	840,135,228	840,135,228	1.0609	1.0609
第8期 (2021年11月15日)	774,715,397	774,715,397	1.1081	1.1081
第9期 (2022年5月16日)	762,017,379	762,017,379	1.1217	1.1217
第10期 (2022年11月15日)	666,853,224	666,853,224	1.1372	1.1372
第11期 (2023年5月15日)	430,659,814	430,659,814	1.1526	1.1526

第12期 (2023年11月15日)	342,349,110	342,349,110	1.2259	1.2259
第13期 (2024年5月15日)	380,543,080	380,543,080	1.3235	1.3235
第14期 (2024年11月15日)	382,702,369	382,702,369	1.3537	1.3537
第15期 (2025年5月15日)	364,528,577	364,528,577	1.2821	1.2821
第16期 (2025年11月17日)	268,121,950	268,121,950	1.4024	1.4024
2024年11月末日	373,711,921		1.3299	
2024年12月末日	381,707,092		1.3620	
2025年1月末日	376,816,509		1.3452	
2025年2月末日	373,167,750		1.3274	
2025年3月末日	375,162,071		1.3287	
2025年4月末日	357,150,148		1.2621	
2025年5月末日	363,204,823		1.2731	
2025年6月末日	372,114,316		1.2948	
2025年7月末日	251,883,158		1.3282	
2025年8月末日	254,541,728		1.3246	
2025年9月末日	262,309,790		1.3522	
2025年10月末日	267,507,447		1.4093	
2025年11月末日	274,793,122		1.4388	

## 【分配の推移】

## マニユライフ・米国投資適格債券戦略ファンド Aコース（為替ヘッジあり・毎月）

	計算期間	1口当たりの分配金(円)
第1特定期間	自 2017年11月30日 至 2018年 5月15日	0.0040
第2特定期間	自 2018年 5月16日 至 2018年11月15日	0.0060
第3特定期間	自 2018年11月16日 至 2019年 5月15日	0.0060
第4特定期間	自 2019年 5月16日 至 2019年11月15日	0.0060
第5特定期間	自 2019年11月16日 至 2020年 5月15日	0.0060
第6特定期間	自 2020年 5月16日 至 2020年11月16日	0.0060
第7特定期間	自 2020年11月17日 至 2021年 5月17日	0.0060
第8特定期間	自 2021年 5月18日 至 2021年11月15日	0.0060
第9特定期間	自 2021年11月16日 至 2022年 5月16日	0.0060
第10特定期間	自 2022年 5月17日 至 2022年11月15日	0.0060
第11特定期間	自 2022年11月16日 至 2023年 5月15日	0.0060
第12特定期間	自 2023年 5月16日 至 2023年11月15日	0.0060
第13特定期間	自 2023年11月16日 至 2024年 5月15日	0.0060
第14特定期間	自 2024年 5月16日 至 2024年11月15日	0.0060
第15特定期間	自 2024年11月16日 至 2025年 5月15日	0.0060
第16特定期間	自 2025年 5月16日 至 2025年11月17日	0.0060

## マニユライフ・米国投資適格債券戦略ファンド Bコース(為替ヘッジなし・毎月)

	計算期間	1口当たりの分配金(円)
第1特定期間	自 2017年11月30日 至 2018年 5月15日	0.0080
第2特定期間	自 2018年 5月16日 至 2018年11月15日	0.0120
第3特定期間	自 2018年11月16日 至 2019年 5月15日	0.0120
第4特定期間	自 2019年 5月16日 至 2019年11月15日	0.0120
第5特定期間	自 2019年11月16日 至 2020年 5月15日	0.0120
第6特定期間	自 2020年 5月16日 至 2020年11月16日	0.0120
第7特定期間	自 2020年11月17日 至 2021年 5月17日	0.0120
第8特定期間	自 2021年 5月18日 至 2021年11月15日	0.0120
第9特定期間	自 2021年11月16日 至 2022年 5月16日	0.0120
第10特定期間	自 2022年 5月17日 至 2022年11月15日	0.0120
第11特定期間	自 2022年11月16日 至 2023年 5月15日	0.0120
第12特定期間	自 2023年 5月16日 至 2023年11月15日	0.0120
第13特定期間	自 2023年11月16日 至 2024年 5月15日	0.0120
第14特定期間	自 2024年 5月16日 至 2024年11月15日	0.0120
第15特定期間	自 2024年11月16日 至 2025年 5月15日	0.0120
第16特定期間	自 2025年 5月16日 至 2025年11月17日	0.0120

## マニユライフ・米国投資適格債券戦略ファンド Cコース(為替ヘッジあり・年2回)

	計算期間	1口当たりの分配金(円)
第1期	自 2017年11月30日 至 2018年 5月15日	0.0000
第2期	自 2018年 5月16日 至 2018年11月15日	0.0000
第3期	自 2018年11月16日 至 2019年 5月15日	0.0000
第4期	自 2019年 5月16日 至 2019年11月15日	0.0000
第5期	自 2019年11月16日 至 2020年 5月15日	0.0000
第6期	自 2020年 5月16日 至 2020年11月16日	0.0000
第7期	自 2020年11月17日 至 2021年 5月17日	0.0000
第8期	自 2021年 5月18日 至 2021年11月15日	0.0000
第9期	自 2021年11月16日 至 2022年 5月16日	0.0000
第10期	自 2022年 5月17日 至 2022年11月15日	0.0000
第11期	自 2022年11月16日 至 2023年 5月15日	0.0000
第12期	自 2023年 5月16日 至 2023年11月15日	0.0000
第13期	自 2023年11月16日 至 2024年 5月15日	0.0000
第14期	自 2024年 5月16日 至 2024年11月15日	0.0000
第15期	自 2024年11月16日 至 2025年 5月15日	0.0000
第16期	自 2025年 5月16日 至 2025年11月17日	0.0000

## マニユライフ・米国投資適格債券戦略ファンド Dコース(為替ヘッジなし・年2回)

	計算期間	1口当たりの分配金(円)
第1期	自 2017年11月30日 至 2018年 5月15日	0.0000
第2期	自 2018年 5月16日 至 2018年11月15日	0.0000
第3期	自 2018年11月16日 至 2019年 5月15日	0.0000
第4期	自 2019年 5月16日 至 2019年11月15日	0.0000
第5期	自 2019年11月16日 至 2020年 5月15日	0.0000
第6期	自 2020年 5月16日 至 2020年11月16日	0.0000
第7期	自 2020年11月17日 至 2021年 5月17日	0.0000
第8期	自 2021年 5月18日 至 2021年11月15日	0.0000
第9期	自 2021年11月16日 至 2022年 5月16日	0.0000
第10期	自 2022年 5月17日 至 2022年11月15日	0.0000
第11期	自 2022年11月16日 至 2023年 5月15日	0.0000
第12期	自 2023年 5月16日 至 2023年11月15日	0.0000
第13期	自 2023年11月16日 至 2024年 5月15日	0.0000
第14期	自 2024年 5月16日 至 2024年11月15日	0.0000
第15期	自 2024年11月16日 至 2025年 5月15日	0.0000
第16期	自 2025年 5月16日 至 2025年11月17日	0.0000

## 【収益率の推移】

## マニユライフ・米国投資適格債券戦略ファンド Aコース（為替ヘッジあり・毎月）

	計算期間	収益率(%)
第1特定期間	自 2017年11月30日 至 2018年 5月15日	4.1
第2特定期間	自 2018年 5月16日 至 2018年11月15日	1.6
第3特定期間	自 2018年11月16日 至 2019年 5月15日	2.9
第4特定期間	自 2019年 5月16日 至 2019年11月15日	2.3
第5特定期間	自 2019年11月16日 至 2020年 5月15日	1.5
第6特定期間	自 2020年 5月16日 至 2020年11月16日	2.3
第7特定期間	自 2020年11月17日 至 2021年 5月17日	2.0
第8特定期間	自 2021年 5月18日 至 2021年11月15日	0.0
第9特定期間	自 2021年11月16日 至 2022年 5月16日	10.7
第10特定期間	自 2022年 5月17日 至 2022年11月15日	7.4
第11特定期間	自 2022年11月16日 至 2023年 5月15日	2.0
第12特定期間	自 2023年 5月16日 至 2023年11月15日	6.5
第13特定期間	自 2023年11月16日 至 2024年 5月15日	0.7
第14特定期間	自 2024年 5月16日 至 2024年11月15日	0.6
第15特定期間	自 2024年11月16日 至 2025年 5月15日	1.6
第16特定期間	自 2025年 5月16日 至 2025年11月17日	2.7

（注）各特定期間の収益率は、特定期間末の基準価額（分配付の額）から当該特定期間の直前の特定期間末の基準価額（分配落の額。以下「前作成期末基準価額」といいます。）を控除した額を前作成期末基準価額で除して得た数に100を乗じて得た数を記載しております。なお、小数点以下2桁目を四捨五入し、小数点以下1桁目まで表示しております。

## マニユライフ・米国投資適格債券戦略ファンド Bコース（為替ヘッジなし・毎月）

	計算期間	収益率(%)
第1特定期間	自 2017年11月30日 至 2018年 5月15日	5.6
第2特定期間	自 2018年 5月16日 至 2018年11月15日	3.1
第3特定期間	自 2018年11月16日 至 2019年 5月15日	0.9
第4特定期間	自 2019年 5月16日 至 2019年11月15日	2.7
第5特定期間	自 2019年11月16日 至 2020年 5月15日	2.1
第6特定期間	自 2020年 5月16日 至 2020年11月16日	0.1
第7特定期間	自 2020年11月17日 至 2021年 5月17日	2.4
第8特定期間	自 2021年 5月18日 至 2021年11月15日	4.4
第9特定期間	自 2021年11月16日 至 2022年 5月16日	1.2
第10特定期間	自 2022年 5月17日 至 2022年11月15日	1.5
第11特定期間	自 2022年11月16日 至 2023年 5月15日	1.3
第12特定期間	自 2023年 5月16日 至 2023年11月15日	6.4
第13特定期間	自 2023年11月16日 至 2024年 5月15日	8.0
第14特定期間	自 2024年 5月16日 至 2024年11月15日	2.3
第15特定期間	自 2024年11月16日 至 2025年 5月15日	4.4
第16特定期間	自 2025年 5月16日 至 2025年11月17日	9.8

（注）各特定期間の収益率は、特定期間末の基準価額（分配付の額）から当該特定期間の直前の特定期間末の基準価額（分配落の額。以下「前作成期末基準価額」といいます。）を控除した額を前作成期末基準価額で除して得た数に100を乗じて得た数を記載しております。なお、小数点以下2桁目を四捨五入し、小数点以下1桁目まで表示しております。

## マニユライフ・米国投資適格債券戦略ファンド Cコース（為替ヘッジあり・年2回）

	計算期間	収益率(%)
第1期	自 2017年11月30日 至 2018年 5月15日	3.9
第2期	自 2018年 5月16日 至 2018年11月15日	1.6
第3期	自 2018年11月16日 至 2019年 5月15日	2.8
第4期	自 2019年 5月16日 至 2019年11月15日	2.3
第5期	自 2019年11月16日 至 2020年 5月15日	1.5
第6期	自 2020年 5月16日 至 2020年11月16日	2.4
第7期	自 2020年11月17日 至 2021年 5月17日	2.0
第8期	自 2021年 5月18日 至 2021年11月15日	0.0
第9期	自 2021年11月16日 至 2022年 5月16日	10.8
第10期	自 2022年 5月17日 至 2022年11月15日	7.4
第11期	自 2022年11月16日 至 2023年 5月15日	2.0
第12期	自 2023年 5月16日 至 2023年11月15日	6.4
第13期	自 2023年11月16日 至 2024年 5月15日	0.7
第14期	自 2024年 5月16日 至 2024年11月15日	0.3
第15期	自 2024年11月16日 至 2025年 5月15日	1.6
第16期	自 2025年 5月16日 至 2025年11月17日	2.5

（注）収益率とは、各計算期間末の基準価額（分配付）から前計算期間末の基準価額（分配落）を控除した額を前計算期間末の基準価額（分配落）で除して得た数に100を乗じて得た数字です。なお、小数点以下2桁目を四捨五入し、小数点以下1桁目まで表示しております。

## マニュライフ・米国投資適格債券戦略ファンド Dコース（為替ヘッジなし・年2回）

	計算期間	収益率(%)
第1期	自 2017年11月30日 至 2018年 5月15日	5.4
第2期	自 2018年 5月16日 至 2018年11月15日	3.2
第3期	自 2018年11月16日 至 2019年 5月15日	0.8
第4期	自 2019年 5月16日 至 2019年11月15日	2.8
第5期	自 2019年11月16日 至 2020年 5月15日	2.2
第6期	自 2020年 5月16日 至 2020年11月16日	0.1
第7期	自 2020年11月17日 至 2021年 5月17日	2.7
第8期	自 2021年 5月18日 至 2021年11月15日	4.4
第9期	自 2021年11月16日 至 2022年 5月16日	1.2
第10期	自 2022年 5月17日 至 2022年11月15日	1.4
第11期	自 2022年11月16日 至 2023年 5月15日	1.4
第12期	自 2023年 5月16日 至 2023年11月15日	6.4
第13期	自 2023年11月16日 至 2024年 5月15日	8.0
第14期	自 2024年 5月16日 至 2024年11月15日	2.3
第15期	自 2024年11月16日 至 2025年 5月15日	5.3
第16期	自 2025年 5月16日 至 2025年11月17日	9.4

（注）収益率とは、各計算期間末の基準価額（分配付）から前計算期間末の基準価額（分配落）を控除した額を前計算期間末の基準価額（分配落）で除して得た数に100を乗じて得た数字です。なお、小数点以下2桁目を四捨五入し、小数点以下1桁目まで表示しております。

## (4)【設定及び解約の実績】

## マニユライフ・米国投資適格債券戦略ファンド Aコース(為替ヘッジあり・毎月)

	計算期間	設定口数 (口)	解約口数 (口)	発行済み口数 (口)
第1特定期間	自 2017年11月30日 至 2018年 5月15日	988,115,407	108,425	988,006,982
第2特定期間	自 2018年 5月16日 至 2018年11月15日	7,192,698	10,384,909	984,814,771
第3特定期間	自 2018年11月16日 至 2019年 5月15日	536,454,118		1,521,268,889
第4特定期間	自 2019年 5月16日 至 2019年11月15日	4,960,118	1,982,828	1,524,246,179
第5特定期間	自 2019年11月16日 至 2020年 5月15日	2,193,841	101,226,548	1,425,213,472
第6特定期間	自 2020年 5月16日 至 2020年11月16日	13,075,631	105,217,142	1,333,071,961
第7特定期間	自 2020年11月17日 至 2021年 5月17日	539,063,400	635,347,693	1,236,787,668
第8特定期間	自 2021年 5月18日 至 2021年11月15日	5,942,925	101,026,606	1,141,703,987
第9特定期間	自 2021年11月16日 至 2022年 5月16日	54,184,364		1,195,888,351
第10特定期間	自 2022年 5月17日 至 2022年11月15日	34,486,773	125	1,230,374,999
第11特定期間	自 2022年11月16日 至 2023年 5月15日	650,500,336	254,240,245	1,626,635,090
第12特定期間	自 2023年 5月16日 至 2023年11月15日	4,142,027	94,760,875	1,536,016,242
第13特定期間	自 2023年11月16日 至 2024年 5月15日	2,941,348	10,228,758	1,528,728,832
第14特定期間	自 2024年 5月16日 至 2024年11月15日	2,709,395	10,034,721	1,521,403,506
第15特定期間	自 2024年11月16日 至 2025年 5月15日	2,985,365	2,025,522	1,522,363,349
第16特定期間	自 2025年 5月16日 至 2025年11月17日	142,462,594	390,091,998	1,274,733,945

(注1)本邦外における設定及び解約の実績はありません。

(注2)第1特定期間の設定口数には当初募集期間中の設定口数を含みます。

## マニユライフ・米国投資適格債券戦略ファンド Bコース(為替ヘッジなし・毎月)

	計算期間	設定口数 (口)	解約口数 (口)	発行済み口数 (口)
第1特定期間	自 2017年11月30日 至 2018年 5月15日	647,862,279	7,423	647,854,856
第2特定期間	自 2018年 5月16日 至 2018年11月15日	42,270,978	20,254,069	669,871,765
第3特定期間	自 2018年11月16日 至 2019年 5月15日	1,076,179	23,035,592	647,912,352
第4特定期間	自 2019年 5月16日 至 2019年11月15日	6,054,127	46,551,736	607,414,743
第5特定期間	自 2019年11月16日 至 2020年 5月15日	409,910	104,591,764	503,232,889
第6特定期間	自 2020年 5月16日 至 2020年11月16日	101,160,429	18,100,484	586,292,834
第7特定期間	自 2020年11月17日 至 2021年 5月17日	568,853,938	207,260,070	947,886,702
第8特定期間	自 2021年 5月18日 至 2021年11月15日	141,127,471	106,607,878	982,406,295
第9特定期間	自 2021年11月16日 至 2022年 5月16日	21,997,316	3,447,571	1,000,956,040
第10特定期間	自 2022年 5月17日 至 2022年11月15日	9,465,920	36,279,258	974,142,702
第11特定期間	自 2022年11月16日 至 2023年 5月15日	52,037,512	261,803,611	764,376,603
第12特定期間	自 2023年 5月16日 至 2023年11月15日	150,800,943	51,424,697	863,752,849
第13特定期間	自 2023年11月16日 至 2024年 5月15日	10,262,814	529,077,562	344,938,101
第14特定期間	自 2024年 5月16日 至 2024年11月15日	22,114,919	12,978,488	354,074,532
第15特定期間	自 2024年11月16日 至 2025年 5月15日	88,955,261	179,541,656	263,488,137
第16特定期間	自 2025年 5月16日 至 2025年11月17日	5,548,853	30,058,583	238,978,407

(注1)本邦外における設定及び解約の実績はありません。

(注2)第1特定期間の設定口数には当初募集期間中の設定口数を含みます。

## マニユライフ・米国投資適格債券戦略ファンド Cコース(為替ヘッジあり・年2回)

	計算期間	設定口数 (口)	解約口数 (口)	発行済み口数 (口)
第1期	自 2017年11月30日 至 2018年 5月15日	1,199,831,753	8,800,629	1,191,031,124
第2期	自 2018年 5月16日 至 2018年11月15日	45,365,563	105,711,013	1,130,685,674
第3期	自 2018年11月16日 至 2019年 5月15日	104,579,138	4,408,145	1,230,856,667
第4期	自 2019年 5月16日 至 2019年11月15日	3,611,686	177,150,331	1,057,318,022
第5期	自 2019年11月16日 至 2020年 5月15日	3,604,855	207,721,336	853,201,541
第6期	自 2020年 5月16日 至 2020年11月16日	328,203,709	100,118,442	1,081,286,808
第7期	自 2020年11月17日 至 2021年 5月17日	458,086,826	156,691,344	1,382,682,290
第8期	自 2021年 5月18日 至 2021年11月15日	50,779,984	223,288,673	1,210,173,601
第9期	自 2021年11月16日 至 2022年 5月16日	5,627,556	202,933,822	1,012,867,335
第10期	自 2022年 5月17日 至 2022年11月15日	183,889,020	52,458,295	1,144,298,060
第11期	自 2022年11月16日 至 2023年 5月15日	56,016,754	398,239,087	802,075,727
第12期	自 2023年 5月16日 至 2023年11月15日	55,202,805	23,582,958	833,695,574
第13期	自 2023年11月16日 至 2024年 5月15日	65,369,980	71,828,695	827,236,859
第14期	自 2024年 5月16日 至 2024年11月15日	165,864,852	384,203,121	608,898,590
第15期	自 2024年11月16日 至 2025年 5月15日	509,432	105,766,373	503,641,649
第16期	自 2025年 5月16日 至 2025年11月17日	437,593	136,025,143	368,054,099

(注1)本邦外における設定及び解約の実績はありません。

(注2)第1期の設定口数には当初募集期間中の設定口数を含みます。

## マニユライフ・米国投資適格債券戦略ファンド Dコース(為替ヘッジなし・年2回)

	計算期間	設定口数 (口)	解約口数 (口)	発行済み口数 (口)
第1期	自 2017年11月30日 至 2018年 5月15日	1,358,588,953	22,009,863	1,336,579,090
第2期	自 2018年 5月16日 至 2018年11月15日	11,264,189	11,174,134	1,336,669,145
第3期	自 2018年11月16日 至 2019年 5月15日	40,597,640	22,949,613	1,354,317,172
第4期	自 2019年 5月16日 至 2019年11月15日	130,441,113	138,458,904	1,346,299,381
第5期	自 2019年11月16日 至 2020年 5月15日	423,905	441,301,563	905,421,723
第6期	自 2020年 5月16日 至 2020年11月16日	2,056,406	6,989,262	900,488,867
第7期	自 2020年11月17日 至 2021年 5月17日	9,894,705	118,480,273	791,903,299
第8期	自 2021年 5月18日 至 2021年11月15日	9,063,095	101,854,260	699,112,134
第9期	自 2021年11月16日 至 2022年 5月16日	120,067,275	139,864,048	679,315,361
第10期	自 2022年 5月17日 至 2022年11月15日	121,065,049	213,984,140	586,396,270
第11期	自 2022年11月16日 至 2023年 5月15日	41,786,840	254,549,173	373,633,937
第12期	自 2023年 5月16日 至 2023年11月15日	7,996,193	102,364,254	279,265,876
第13期	自 2023年11月16日 至 2024年 5月15日	28,778,514	20,515,798	287,528,592
第14期	自 2024年 5月16日 至 2024年11月15日	9,084,112	13,913,073	282,699,631
第15期	自 2024年11月16日 至 2025年 5月15日	11,961,756	10,338,287	284,323,100
第16期	自 2025年 5月16日 至 2025年11月17日	16,493,815	109,631,819	191,185,096

(注1)本邦外における設定及び解約の実績はありません。

(注2)第1期の設定口数には当初募集期間中の設定口数を含みます。

(参考情報)

2025年11月28日現在

**Aコース****基準価額・純資産の推移**

※基準価額は信託報酬等控除後の1万口当たりの値です。  
※分配金再投資基準価額は税引前分配金を全額再投資したものと計算しています。

基準価額	7,310円
純資産総額	9.3億円

**分配の推移 (1万口当たり、税引前)**

2025年 7月	10円
2025年 8月	10円
2025年 9月	10円
2025年10月	10円
2025年11月	10円
直近1年間合計	120円
設定来合計	940円

※分配実績は、将来の分配金の支払いおよびその金額について示唆または保証するものではありません。分配対象額が少額の場合等には、委託会社の判断で分配を行わないことがあります。

**主な資産の状況****■ 資産別構成比**

組入ファンド・資産	比率
マニユライフ・インベストメント・トラストーUS・コア・フィクスト・インカム・ファンド クラスA(円建て為替ヘッジありクラス)	96.0%
マニユライフ・日本債券インデックス・マザーファンド	0.0%
現預金等	4.0%
合計	100.0%

※資産別構成比は純資産総額に対する比率です。計理処理の仕組み上、「現預金等」の数値がマイナスになることがあります。

**Bコース****基準価額・純資産の推移**

※基準価額は信託報酬等控除後の1万口当たりの値です。  
※分配金再投資基準価額は税引前分配金を全額再投資したものと計算しています。

基準価額	12,096円
純資産総額	2.9億円

**分配の推移 (1万口当たり、税引前)**

2025年 7月	20円
2025年 8月	20円
2025年 9月	20円
2025年10月	20円
2025年11月	20円
直近1年間合計	240円
設定来合計	1,880円

※分配実績は、将来の分配金の支払いおよびその金額について示唆または保証するものではありません。分配対象額が少額の場合等には、委託会社の判断で分配を行わないことがあります。

**主な資産の状況****■ 資産別構成比**

組入ファンド・資産	比率
マニユライフ・インベストメント・トラストーUS・コア・フィクスト・インカム・ファンド クラスA(円建て為替ヘッジなしクラス)	97.0%
マニユライフ・日本債券インデックス・マザーファンド	0.0%
現預金等	3.0%
合計	100.0%

※資産別構成比は純資産総額に対する比率です。計理処理の仕組み上、「現預金等」の数値がマイナスになることがあります。

最新の運用実績は委託会社のホームページ、または販売会社でご確認いただけます。

ファンドの運用実績は、あくまでも過去の実績であり、将来の運用成果をお約束するものではありません。

## Cコース

## 基準価額・純資産の推移



※基準価額は信託報酬等控除後の1万口当たりの値です。  
 ※分配金再投資基準価額は税引前分配金を全額再投資したものと計算しています。

基準価額	8,176円
純資産総額	3.0億円

## 分配の推移（1万口当たり、税引前）

2023年11月	0円
2024年 5月	0円
2024年11月	0円
2025年 5月	0円
2025年11月	0円
直近1年間合計	0円
設定来合計	0円

※分配実績は、将来の分配金の支払いおよびその金額について示唆または保証するものではありません。分配対象額が少額の場合等には、委託会社の判断で分配を行わないことがあります。

## 主な資産の状況

## ■ 資産別構成比

組入ファンド・資産	比率
マニユライフ・インベストメント・トラスト-US・コア・フィクスト・インカム・ファンド クラスA(円建て為替ヘッジありクラス)	96.0%
マニユライフ・日本債券インデックス・マザーファンド	0.0%
現預金等	4.0%
合計	100.0%

※資産別構成比は純資産総額に対する比率です。計理処理の仕組み上、「現預金等」の数値がマイナスになることがあります。

## Dコース

## 基準価額・純資産の推移



※基準価額は信託報酬等控除後の1万口当たりの値です。  
 ※分配金再投資基準価額は税引前分配金を全額再投資したものと計算しています。

基準価額	14,388円
純資産総額	2.7億円

## 分配の推移（1万口当たり、税引前）

2023年11月	0円
2024年 5月	0円
2024年11月	0円
2025年 5月	0円
2025年11月	0円
直近1年間合計	0円
設定来合計	0円

※分配実績は、将来の分配金の支払いおよびその金額について示唆または保証するものではありません。分配対象額が少額の場合等には、委託会社の判断で分配を行わないことがあります。

## 主な資産の状況

## ■ 資産別構成比

組入ファンド・資産	比率
マニユライフ・インベストメント・トラスト-US・コア・フィクスト・インカム・ファンド クラスA(円建て為替ヘッジなしクラス)	97.6%
マニユライフ・日本債券インデックス・マザーファンド	0.0%
現預金等	2.4%
合計	100.0%

※資産別構成比は純資産総額に対する比率です。計理処理の仕組み上、「現預金等」の数値がマイナスになることがあります。

最新の運用実績は委託会社のホームページ、または販売会社でご確認いただけます。

ファンドの運用実績は、あくまでも過去の実績であり、将来の運用成果をお約束するものではありません。

## ポートフォリオの状況

当ファンドが主要投資対象とする「マニユライフ・インベストメンツ・トラスト-US・コア・フィクスト・インカム・ファンド クラスA」のデータです。

### ●ポートフォリオ特性

	特性値
平均格付け	AA-
直接利回り	4.23%
最終利回り	4.66%
デュレーション	6.1年

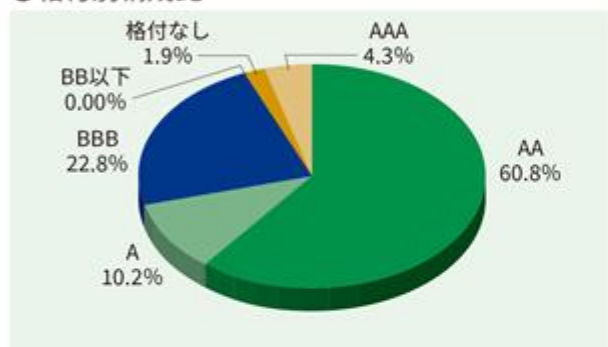
※特性値は純資産総額から現預金等を除いて計算しています。  
 ※平均格付けは、原則、S&P社、ムーディーズ社、フィッチ社の格付けをもとに、当社が独自の基準に基づき付与した格付けで算出しています。また、当ファンド、および投資対象ファンドに係る信用格付けではありません。

### ●国・地域別構成比

国・地域	比率
米国	97.0%
その他	3.0%
合計	100.0%

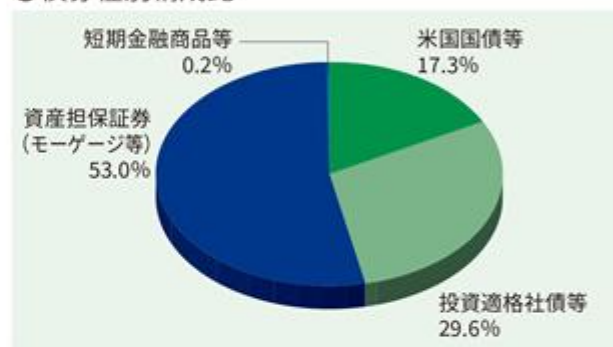
※構成比は純資産総額から現預金等を除いて計算しています。

### ●格付別構成比



※構成比は純資産総額から現預金等を除いて計算しています。  
 ※格付けは、原則、S&P社、ムーディーズ社、フィッチ社の格付けをもとに、当社が独自の基準に基づき付与しています。  
 ※数値を四捨五入しているため合計値が100%にならないことがあります。

### ●債券種別構成比



※構成比は純資産総額に対する比率です。  
 ※数値を四捨五入しているため合計値が100%にならないことがあります。

### ●組入上位10銘柄

(組入数:525銘柄)

	銘柄名	国・地域名	債券種別	クーポン	償還日	格付け	組入比率
1	米国国債	米国	米国国債等	3.625%	2030/10/31	AA+	3.10%
2	米国国債	米国	米国国債等	4.750%	2055/8/15	AA+	2.85%
3	米国国債	米国	米国国債等	4.125%	2031/7/31	AA+	1.79%
4	ファニーメイ	米国	資産担保証券(モーゲージ等)	2.500%	2050/12/1	AA+	1.55%
5	米国国債	米国	米国国債等	1.375%	2050/8/15	AA+	1.51%
6	ファニーメイ	米国	資産担保証券(モーゲージ等)	3.500%	2050/5/1	AA+	1.33%
7	米国国債	米国	米国国債等	4.000%	2035/11/15	AA+	1.25%
8	ファニーメイ	米国	資産担保証券(モーゲージ等)	5.000%	2052/8/1	AA+	1.25%
9	ファニーメイ	米国	資産担保証券(モーゲージ等)	4.500%	2052/9/1	AA+	1.09%
10	米国国債	米国	米国国債等	4.875%	2045/8/15	AA+	1.03%

※格付けは、原則、S&P社、ムーディーズ社、フィッチ社の格付けをもとに、当社が独自の基準に基づき付与しています。  
 ※組入比率は純資産総額に対する比率です。  
 ※当資料に記載された個別の銘柄・企業名は参考情報であり、当社が特定の有価証券等の取得勧誘や売買推奨を行うものではありません。  
 また、将来の組入れを示唆または保証するものではありません。

最新の運用実績は委託会社のホームページ、または販売会社でご確認いただけます。

ファンドの運用実績は、あくまでも過去の実績であり、将来の運用成果をお約束するものではありません。

## 年間収益率の推移

## Aコース



## Bコース



## Cコース



## Dコース



※2017年は設定日から2017年12月末までの収益率です。  
 ※2025年は年初から運用実績作成基準日までの収益率です。  
 ※ファンドの年間収益率は税引前分配金を全額再投資したものと計算しています。  
 ※当ファンドにベンチマークはありません。

最新の運用実績は委託会社のホームページ、または販売会社でご確認いただけます。  
 ファンドの運用実績は、あくまでも過去の実績であり、将来の運用成果をお約束するものではありません。

## 第2【管理及び運営】

### 1【申込（販売）手続等】

申込みの受付（販売会社の営業日）

2026年2月18日から2026年8月13日まで

原則として、いつでも申込みができます。

ただし、以下の日は申込みができません。

ニューヨークの銀行休業日

ニューヨーク証券取引所休業日

詳しい申込不可日については、販売会社または委託会社にお問い合わせ下さい。

申込単位

販売会社が定める単位とします。

詳しくは販売会社にお問い合わせ下さい。

申込価額

取得申込受付日の翌営業日の基準価額とします。

なお、収益分配金の再投資については、各計算期間終了日の基準価額とします。

基準価額は、販売会社または委託会社にお問い合わせることにより知ることができるほか、原則として、計算日の翌日付の日本経済新聞朝刊に掲載されます。

ファンドの正式名称	新聞掲載略称
マニユライフ・米国投資適格債券戦略ファンド Aコース（為替ヘッジあり・毎月）	米適格債A有
マニユライフ・米国投資適格債券戦略ファンド Bコース（為替ヘッジなし・毎月）	米適格債B無
マニユライフ・米国投資適格債券戦略ファンド Cコース（為替ヘッジあり・年2回）	米適格債C有
マニユライフ・米国投資適格債券戦略ファンド Dコース（為替ヘッジなし・年2回）	米適格債D無

また、下記の委託会社のホームページでご覧になることもできます。

< 照会先 >

委託会社のホームページアドレス [www.manulifeim.co.jp/](http://www.manulifeim.co.jp/)  
電話番号 03-6267-1901（営業日の9:00～17:00）

申込手数料

1. 原則として、申込金額（取得申込受付日の翌営業日の基準価額×申込口数）に、3.30%（税抜3.0%）を上限として、販売会社がそれぞれ別に定める申込手数料率を乗じて得た額となります。申込手数料は、お申込時にご負担いただきます。

\* 税法が改正された場合等には、税率等が変更される場合があります。

2. 受益者が収益分配金を再投資する場合のファンドの発行価格は各計算期間終了日（決算日）の基準価額とし、この場合の再投資にかかる手数料はかかりません。

具体的な手数料の料率、徴収時期、徴収方法等については、販売会社にお問い合わせ下さい。

申込価額の算出頻度

原則として、委託会社の毎営業日に計算されます。

## 申込単位・申込価額の照会方法

申込単位および申込価額は、販売会社にてご確認ください。また、上記の<照会先>においてもご確認ください。

## 申込方法

取得申込者は、販売会社に取引口座を開設のうえ、申込みを行うものとします。販売会社によって取扱いコースが異なります。詳しくは販売会社にお問い合わせ下さい。

分配金の受取方法により、収益の分配時に分配金を受取るコース(以下「分配金受取コース」といいます。)と、分配金が税引後無手数料で再投資されるコース(以下「分配金再投資コース」といいます。)の2つの申込方法があります。

お申込みの際に、「分配金受取コース」か「分配金再投資コース」か、どちらかのコースをお申出下さい。販売会社や申込形態によっては、どちらか一方のみの取扱いとなる場合や、買付単位が異なる場合等があります。

「分配金再投資コース」の申込みには、取得申込者と販売会社との間で別に定める自動けいぞく投資契約（販売会社によっては別の名称で同様の権利義務関係を規定する契約を使用する場合があります、この場合は当該別の名称に読み替えます。）を締結するものとします。

また、販売会社によっては、「スイッチング」による取得申込みを取扱う場合があります。詳細につきましては、お申込みの販売会社にお問い合わせ下さい。（スイッチングとは、あるファンドの解約した受取金額をもって他のファンドの取得申込みを行うことをいいます。）

## 申込受付時間

原則として、購入の申込みに係る、販売会社所定の事務手続きが午後3時30分までに完了したものを当日の申込受付分とします。なお、販売会社によっては対応が異なる場合がありますので、詳細は販売会社にご確認ください。

## 申込代金の支払期日

取得申込者は、申込金額（取得申込受付日の翌営業日の基準価額×申込口数）に、申込手数料および当該手数料にかかる消費税相当額を加算した額を販売会社が定める日までにお支払い下さい。

払込期日は販売会社により異なる場合がありますので、販売会社にご確認下さい。振替受益権にかかる各取得申込日の発行価額の総額は、追加信託が行われる日に委託会社の指定する口座を経由して、受託会社の指定するファンド口座に払込まれます。

## その他

- ・金融商品取引所等における取引の停止、外国為替取引の停止、決済機能の停止、その他やむを得ない事情があるときは、取得申込みの受け付けを中止すること、および既に受け付けた取得申込みを取消すことがあります。
- ・受益権の取得申込者は、販売会社に、取得申込みと同時にまたは予め、自己のために開設されたファンドの受益権の振替を行うための振替機関等の口座を示すものとし、当該口座に当該取得申込者にかかる口数の増加の記載または記録が行われます。なお、販売会社は、当該取得申込みの代金の支払いと引換えに、当該口座に当該取得申込者にかかる口数の増加の記載または記録を行うことができます。委託会社は、追加信託により分割された受益権について、振替機関等の振替口座簿への新たな記載または記録をするため社振法に定める事項の振替機関への通知を行うものとします。振替機関等は、委託会社から振替機関への通知があった場合、社振法の規定にしたがい、その備える振替口座簿への新たな記載または記録を行います。受託会社は、追加信託により生じた受益権については追加信託のつど、振替機関の定める方法により、振替機関へ当該受益権にかかる信託を設定した旨の通知を行います。

## 2【換金（解約）手続等】

解約の受付（販売会社の営業日）

原則として、いつでも解約の請求ができます。

ただし、以下の日は解約の請求ができません。

ニューヨークの銀行休業日

ニューヨーク証券取引所休業日

詳しい申込不可日については、販売会社または委託会社にお問い合わせ下さい。

解約単位

販売会社が定める単位とします。

詳しくは販売会社にお問い合わせ下さい。

解約価額

解約価額は、解約申込受付日の翌営業日の基準価額です。

1万口当たりの手取額は、解約価額から税金（解約価額が個別元本を上回っている場合）を差し引いた額となります。

税金については、第1[ファンドの状況]4[手数料等及び税金](5)[課税上の取扱い]をご覧ください。

基準価額は、販売会社または委託会社にお問い合わせることにより知ることができるほか、原則として、計算日の翌日付の日本経済新聞朝刊に掲載されます。また、委託会社のホームページでご覧になることもできます。

新聞掲載略称および照会先は、第2[管理及び運営]1[申込（販売）手続等] 申込価額の記載をご参照下さい。

換金手数料

ありません。

信託財産留保額

ありません。

解約価額の算出頻度

原則として、委託会社の毎営業日に計算されます。

支払開始日

原則として解約請求受付日から起算して5営業日目から販売会社において支払います。

解約請求受付時間

原則として、換金の申込みに係る、販売会社所定の事務手続きが午後3時30分までに完了したものを当日の申込受付分とします。なお、販売会社によっては対応が異なる場合がありますので、詳細は販売会社にご確認ください。

- ・ファンドの資金管理を円滑に行うために、大口解約について、委託会社の判断により解約金額や解約受付時間に制限を設ける場合があります。

その他

- ・委託会社は、金融商品取引所等における取引の停止、外国為替取引の停止、決済機能の停止、その他やむを得ない事情があるときは、解約の申込みの受け付けを中止すること、および既に受け付けた解約請求を取消すことがあります。このような場合には、投資者の皆様は解約の申込みを撤回することができます。撤回しない場合は、委託会社が解約請求の中止を解除した後の最初の基準価額の計算日に、この解約請求を受け付けたものとします。
- ・解約の請求を行う受益者は、その口座が開設されている振替機関等に対して当該受益者の請求にかかるこの信託契約の解約を委託会社が行うのと引換えに、当該解約にかかる受益権の口数と同口数の抹消の申請を行うものとし、社振法の規定にしたがい当該振替機関等の口座において当該口数の減少の記載または記録が行われます。

### 3【資産管理等の概要】

#### (1)【資産の評価】

##### 基準価額の算出方法

基準価額 = 信託財産の純資産総額 ÷ 受益権総口数 × 1万口

(注)「信託財産の純資産総額」とは、信託財産に属する資産を法令および一般社団法人投資信託協会規則にしたがって時価評価して得た信託財産の資産総額から負債総額を控除した金額をいいます。

##### 主な評価方法

信託財産に属する資産については、法令および一般社団法人投資信託協会規則にしたがって時価評価します。

##### <主な資産の評価方法>

投資信託証券	計算日の基準価額（外国籍投資信託については、原則として、計算日に知りうる直近の日の基準価額）で評価します。
外貨建資産	原則として、わが国における計算日の対顧客電信売買相場の仲値により評価します。
外国為替予約取引	原則として、わが国における計算日の対顧客先物売買相場の仲値により評価します。

##### 基準価額の算出頻度

原則として、委託会社の毎営業日に計算されます。

##### 基準価額の照会方法

基準価額は、販売会社または委託会社に問い合わせることにより知ることができるほか、原則として、計算日の翌日付の日本経済新聞朝刊に掲載されます。また、委託会社のホームページでご覧になることもできます。

新聞掲載略称および照会先は、第2【管理及び運営】1【申込（販売）手続等】申込価額の記載をご参照下さい。

#### (2)【保管】

該当事項はありません。

#### (3)【信託期間】

原則として、2017年11月30日から無期限です。

ただし、後記(5)【その他】1.ファンドの償還条件等の規定によりファンドを償還させることがあります。

#### (4)【計算期間】

< Aコース、Bコース >

原則として、毎月16日から翌月15日までとします。

< Cコース、Dコース >

原則として、毎年5月16日から11月15日および11月16日から翌年5月15日までとします。

上記にかかわらず、上記により各計算期間終了日に該当する日（以下「該当日」といいます。）が休業日の場合には、各計算期間終了日は該当日の翌営業日とし、その翌日から次の計算期間が開始されるものとします。なお、最終計算期間の終了日は、信託期間の終了日とします。

## （５）【その他】

### 1. ファンドの償還条件等

委託会社は、以下の場合には、法令および信託約款に定める手続きにしたがい、受託会社と合意のうえ、ファンドを償還させることができます。（繰上償還）

- ・各コースにつき信託財産の純資産総額が30億円を下回ることとなった場合
- ・ファンドを償還させることが受益者のため有利であると認めるとき、またはやむを得ない事情が発生したとき

委託会社は、ファンドを償還しようとするときは、あらかじめその旨を監督官庁に届出ます。委託会社は、上記の事項に加え、各コースが主要投資対象とする外国投資信託が存続しないこととなる場合には、受託会社と合意のうえ、この信託契約を解約し、信託を終了させます。この場合において、委託会社は、あらかじめ、解約しようとする旨を監督官庁に届出ます。委託会社は、上記の事項について、書面による決議（以下「書面決議」といいます。）を行います。

この場合において、あらかじめ、書面決議の日ならびに投資信託契約の解約の理由などの事項を定め、当該決議の日の2週間前までに、この投資信託契約にかかる知れている受益者に対し、書面をもってこれらの事項を記載した書面決議の通知を發します。

上記の書面決議において、受益者（委託会社およびこの信託の投資信託財産にこの信託の受益権が属するときの当該受益権にかかる受益者としての受託会社を除きます。以下本において同じ。）は受益権の口数に応じて、議決権を有し、これを行行使することができます。なお、知れている受益者が議決権を行行使しないときは、当該知れている受益者は書面決議について賛成するものとみなします。

上記の書面決議は議決権を行行使することができる受益者の議決権の3分の2以上に当たる多数をもって行います。

上記からまでの規定は、委託会社が投資信託契約の解約について提案をした場合において、当該提案につき、この投資信託契約にかかるすべての受益者が書面または電磁的記録により同意の意思表示をしたときには適用しません。また、信託財産の状況に照らし真にやむを得ない事情が生じている場合であって、上記からまでの手続きを行うことが困難な場合には適用しません。

このほか、監督官庁よりファンドの償還の命令を受けたとき、委託会社の登録の取消・解散・業務廃止のときは、原則として、ファンドを償還させます。また、受託会社が委託会社の承諾を受けてその任務を辞任した場合または裁判所が受託会社を解任した場合において、委託会社が新受託者を選任できない場合もファンドを償還させることがあります。ただし、監督官庁がこの信託契約に関する委託会社の業務を他の投資信託委託会社に引継ぐことを命じたときは、下記のその内容が重大な約款変更の書面決議が否決された場合を除き、当該投資信託委託会社と受託会社の間で存続します。

### 2. 信託約款の変更等

委託会社は、受益者の利益のために必要と認めるときまたはやむを得ない事情が発生したときは、受託会社と合意のうえ、この投資信託約款を変更することまたはこの信託と他の信託との併合（投資信託及び投資法人に関する法律第16条第2号に規定する「委託者指図型投資信託の併合」をいいます。以下同じ。）を行うことができるものとし、あらかじめ、変更または併合しようとする旨およびその内容を監督官庁に届出ます。なお、この信託約款はここに定める以外の方法によって変更することができないものとします。

委託会社は、上記の事項（上記の変更事項にあつてはその内容が重大なものに該当する場合に限り、上記の併合事項にあつてはその併合が受益者の利益に及ぼす影響が軽微なものに該当する場合を除きます。以下、合わせて「重大な約款の変更等」といいます。）について、書面決議を行います。この場合において、あらかじめ、書面決議の日ならびに重大な約款の変更等の内容およびその理由などの事項を定め、当該決議の日の2週間前までに、この信託約款

にかかる知っている受益者に対し、書面をもってこれらの事項を記載した書面決議の通知を発送します。

上記の書面決議において、受益者(委託会社およびこの信託の投資信託財産にこの信託の受益権が属するときの当該受益権にかかる受益者としての受託会社を除きます。以下本において同じ。)は受益権の口数に応じて、議決権を有し、これを行使することができます。なお、知っている受益者が議決権を行使しないときは、当該知っている受益者は書面決議について賛成するものとみなします。

上記の書面決議は、議決権を行使することができる受益者の議決権の3分の2以上に当たる多数をもって行います。

書面決議の効力は、この信託のすべての受益者に対してその効力を生じます。

上記からまでの規定は、委託会社が重大な約款の変更等について提案をした場合において、当該提案につき、この投資信託約款にかかるすべての受益者が書面または電磁的記録により同意の意思表示をしたときには適用しません。

上記からまでの規定にかかわらず、この投資信託において併合の書面決議が可決された場合であっても、当該併合にかかる一または複数の他の投資信託において当該併合の書面決議が否決された場合は、当該他の投資信託との併合を行うことはできません。

### 3. 反対受益者の受益権買取請求の不適用

この信託は、受益者が一部解約請求を行ったときは、委託会社が信託契約の一部の解約をすることにより当該請求に応じ、当該受益権の公正な価格が当該受益者に一部解約金として支払われることとなる委託者指図型投資信託に該当するため、信託契約の解約または重大な約款の変更等を行う場合において、投資信託及び投資法人に関する法律第18条第1項に定める反対受益者による受益権買取請求の規定の適用を受けません。

### 4. 公告

委託会社が受益者に対してする公告は、電子公告により行い、次のアドレスに掲載します。

[www.manulifeim.co.jp/](http://www.manulifeim.co.jp/)

ただし、事故その他やむを得ない事由によって電子公告による公告をすることができない場合は、日本経済新聞に掲載する方法により公告を行います。

### 5. 運用報告書

毎年5月と11月の決算時および償還時に交付運用報告書を作成し、知っている受益者に対して交付します。

運用報告書(全体版)は、委託会社のホームページにおいて開示します。ただし、受益者から運用報告書(全体版)の請求があった場合には、これを交付します。

### 6. 関係法人との契約の更改

委託会社と各販売会社との間で締結される「募集・販売の取扱い等に関する契約」の期間は、契約締結日から1ヵ年とし、期間満了3ヵ月前までに相手方に対し、何らの意思表示のないときには、自動的に1ヵ年延長されるものとし、その後も同様とします。

#### 4【受益者の権利等】

受益者の権利の主な内容は以下の通りです。

##### 収益分配金に対する請求権

受益者は、委託会社の決定した収益分配金を持分に応じて請求する権利を有します。

- ・収益分配金は原則として決算日から起算して5営業日目までに、販売会社の営業所等において受益者に支払います。
- ・受益者が、収益分配金の支払開始日から5年間支払いを請求しないときは、その権利を失います。
- ・「分配金再投資コース」にかかる収益分配金は、課税後、原則として毎計算期間の終了日（決算日）の翌営業日に自動けいぞく投資契約に基づいて再投資されます。

（注）「分配金再投資コース」にかかる収益分配金は、決算日において振替機関等の振替口座簿に記載または記録されている受益者（当該収益分配金にかかる決算日以前において一部解約が行われた受益権にかかる受益者を除きます。また、当該収益分配金にかかる計算期間の末日以前に設定された受益権で取得申込代金支払前のため販売会社の名義で記載または記録されている受益権については原則として取得申込者とします。）に対し分配されたのち、遅滞なく収益分配金の再投資にかかる受益権の買付けに充当されます。なお、再投資により増加した受益権は、振替口座簿に記載または記録されます。

##### 償還金に対する請求権

受益者は、持分に応じて償還金を請求する権利を有します。

- ・償還金は、原則として償還日（休業日の場合は翌営業日）から起算して5営業日目までに受益者に支払います。
- ・償還金の支払いは、販売会社の営業所等において行います。
- ・受益者が、信託終了による償還金について支払開始日から10年間その支払いを請求しないときは、その権利を失います。

（注）償還金は、償還日において振替機関等の振替口座簿に記載または記録されている受益者（償還日以前において一部解約が行われた受益権にかかる受益者を除きます。また、当該償還日以前に設定された受益権で取得申込代金支払前のため販売会社名義で記載または記録されている受益権については原則として取得申込者とします。）に支払います。

##### 換金（解約）請求権

受益者は、自己の有する受益権につき、解約を請求する権利を有します。

- ・解約代金は、受益者の請求を受けた日から起算して、原則として5営業日目から支払います。
- ・解約の請求を行う受益者は、その口座が開設されている振替機関等に対して当該受益者の請求にかかるこの信託契約の一部解約を委託会社が行うのと引換えに、当該一部解約にかかる受益権の口数と同口数の抹消の申請を行うものとし、社振法の規定にしたがい当該振替機関等の口座において当該口数の減少の記載または記録が行われます。
- ・解約代金の支払いは、販売会社の営業所等において行います。

（第2[管理及び運営]2[換金（解約）手続等]をご参照下さい。）

### 第3【ファンドの経理状況】

マニユライフ・米国投資適格債券戦略ファンド Aコース（為替ヘッジあり・毎月）

マニユライフ・米国投資適格債券戦略ファンド Bコース（為替ヘッジなし・毎月）

- 1 当ファンドの財務諸表は、「財務諸表等の用語、様式及び作成方法に関する規則」（昭和38年大蔵省令第59号）並びに同規則第2条の2の規定により、「投資信託財産の計算に関する規則」（平成12年総理府令第133号）に基づき作成しております。  
なお、財務諸表に記載している金額は、円単位で表示しております。
- 2 当ファンドの計算期間は6ヵ月未満であるため、財務諸表は6ヵ月毎に作成しております。
- 3 当ファンドは、金融商品取引法第193条の2第1項の規定に基づき、当特定期間（2025年5月16日から2025年11月17日まで）の財務諸表について、PwC Japan有限責任監査法人により監査を受けております。

マニユライフ・米国投資適格債券戦略ファンド Cコース（為替ヘッジあり・年2回）

マニユライフ・米国投資適格債券戦略ファンド Dコース（為替ヘッジなし・年2回）

- 1 当ファンドの財務諸表は、「財務諸表等の用語、様式及び作成方法に関する規則」（昭和38年大蔵省令第59号）並びに同規則第2条の2の規定により、「投資信託財産の計算に関する規則」（平成12年総理府令第133号）に基づき作成しております。  
なお、財務諸表に記載している金額は、円単位で表示しております。
- 2 当ファンドの計算期間は6ヵ月であるため、財務諸表は6ヵ月毎に作成しております。
- 3 当ファンドは、金融商品取引法第193条の2第1項の規定に基づき、当計算期間（2025年5月16日から2025年11月17日まで）の財務諸表について、PwC Japan有限責任監査法人により監査を受けております。

## 1【財務諸表】

## 【マニユライフ・米国投資適格債券戦略ファンド Aコース（為替ヘッジあり・毎月）】

## (1)【貸借対照表】

(単位：円)

	前特定期間 (2025年 5月15日現在)	当特定期間 (2025年11月17日現在)
<b>資産の部</b>		
流動資産		
コール・ローン	27,380,673	39,183,411
投資信託受益証券	1,054,034,027	883,276,701
親投資信託受益証券	91,355	90,084
未収利息	262	483
流動資産合計	1,081,506,317	922,550,679
資産合計	1,081,506,317	922,550,679
<b>負債の部</b>		
流動負債		
未払収益分配金	1,522,363	1,274,733
未払受託者報酬	24,675	22,094
未払委託者報酬	740,224	662,750
その他未払費用	164,940	187,594
流動負債合計	2,452,202	2,147,171
負債合計	2,452,202	2,147,171
<b>純資産の部</b>		
元本等		
元本	1,522,363,349	1,274,733,945
剰余金		
期末剰余金又は期末欠損金（ ）	443,309,234	354,330,437
（分配準備積立金）	195,507,522	166,093,102
元本等合計	1,079,054,115	920,403,508
純資産合計	1,079,054,115	920,403,508
負債純資産合計	1,081,506,317	922,550,679

## （２）【損益及び剰余金計算書】

（単位：円）

	前特定期間 自 2024年11月16日 至 2025年 5月15日	当特定期間 自 2025年 5月16日 至 2025年11月17日
<b>営業収益</b>		
受取配当金	30,880,513	26,841,285
受取利息	37,875	56,668
有価証券売買等損益	43,000,601	4,004,118
<b>営業収益合計</b>	<b>12,082,213</b>	<b>30,902,071</b>
<b>営業費用</b>		
受託者報酬	149,946	135,059
委託者報酬	4,498,230	4,051,736
その他費用	995,138	1,058,470
<b>営業費用合計</b>	<b>5,643,314</b>	<b>5,245,265</b>
<b>営業利益又は営業損失（ ）</b>	<b>17,725,527</b>	<b>25,656,806</b>
経常利益又は経常損失（ ）	17,725,527	25,656,806
<b>当期純利益又は当期純損失（ ）</b>	<b>17,725,527</b>	<b>25,656,806</b>
一部解約に伴う当期純利益金額の分配額又は一部解約に伴う当期純損失金額の分配額（ ）	19,696	1,861,803
<b>期首剰余金又は期首欠損金（ ）</b>	<b>416,154,116</b>	<b>443,309,234</b>
剰余金増加額又は欠損金減少額	554,029	111,443,815
当期一部解約に伴う剰余金増加額又は欠損金減少額	554,029	111,443,815
剰余金減少額又は欠損金増加額	837,363	38,426,457
当期追加信託に伴う剰余金減少額又は欠損金増加額	837,363	38,426,457
分配金	9,126,561	7,833,564
<b>期末剰余金又は期末欠損金（ ）</b>	<b>443,309,234</b>	<b>354,330,437</b>

## ( 3 ) 【注記表】

## ( 重要な会計方針に係る事項に関する注記 )

1. 有価証券の評価基準及び評価方法	( 1 ) 投資信託受益証券 移動平均法に基づき、時価で評価しております。 時価評価にあたっては、基準価額で評価しております。 ( 2 ) 親投資信託受益証券 移動平均法に基づき、時価で評価しております。 時価評価にあたっては、親投資信託受益証券の基準価額で評価しております。
2. その他財務諸表作成のための基礎となる事項	特定期間の取扱い 当ファンドの特定期間は2025年11月15日、16日が休日のため、2025年 5月16日から2025年11月17日までとなっております。

## ( 重要な会計上の見積りに関する注記 )

前特定期間 2025年 5月15日現在	当特定期間 2025年11月17日現在
当特定期間の財務諸表の作成にあたって行った会計上の見積りが当特定期間の翌特定期間の財務諸表に重要な影響を及ぼすリスクは識別していないため、注記を省略しております。	同左

## ( 貸借対照表に関する注記 )

項 目	前特定期間 2025年 5月15日現在	当特定期間 2025年11月17日現在
1. 元本の推移		
期首元本額	1,521,403,506円	1,522,363,349円
期中追加設定元本額	2,985,365円	142,462,594円
期中一部解約元本額	2,025,522円	390,091,998円
2. 特定期間末日における受益権の総数	1,522,363,349口	1,274,733,945口
3. 特定期間末日における1口当たり純資産額	0.7088円	0.7220円
特定期間末日における1万口当たり純資産額	7,088円	7,220円
4. 元本の欠損	貸借対照表上の純資産額が元本総額を下回っており、その差額は443,309,234円です。	貸借対照表上の純資産額が元本総額を下回っており、その差額は354,330,437円です。

## ( 損益及び剰余金計算書に関する注記 )

項 目	前特定期間 自 2024年11月16日 至 2025年 5月15日	当特定期間 自 2025年 5月16日 至 2025年11月17日
分配金の計算過程	自2024年11月16日 至2024年12月16日	自2025年 5月16日 至2025年 6月16日
計算期間末における配当等収益から費用を控除した額	4,111,389円	4,746,887円
有価証券売買等損益から費用を控除した額	0円	0円
信託約款に規定される収益調整金	36,878,988円	28,178,032円
信託約款に規定される分配準備積立金	169,249,511円	195,507,186円
分配対象収益	210,239,888円	228,432,105円
( 1万口当たり )	1,383円	1,500円
分配金額	1,519,846円	1,522,837円
( 1万口当たり )	10円	10円
	自2024年12月17日 至2025年 1月15日	自2025年 6月17日 至2025年 7月15日
計算期間末における配当等収益から費用を控除した額	4,181,372円	4,361,460円

有価証券売買等損益から費用を控除した額	0円	0円
信託約款に規定される収益調整金	35,424,323円	26,725,842円
信託約款に規定される分配準備積立金	173,360,900円	200,254,073円
分配対象収益	212,966,595円	231,341,375円
（1万口当たり）	1,400円	1,518円
分配金額	1,520,320円	1,523,311円
（1万口当たり）	10円	10円
	自2025年 1月16日	自2025年 7月16日
	至2025年 2月17日	至2025年 8月15日
計算期間末における配当等収益から費用を控除した額	4,884,581円	3,867,004円
有価証券売買等損益から費用を控除した額	0円	0円
信託約款に規定される収益調整金	33,979,755円	20,629,919円
信託約款に規定される分配準備積立金	177,542,272円	167,015,436円
分配対象収益	216,406,608円	191,512,359円
（1万口当たり）	1,422円	1,539円
分配金額	1,520,865円	1,243,787円
（1万口当たり）	10円	10円
	自2025年 2月18日	自2025年 8月16日
	至2025年 3月17日	至2025年 9月16日
計算期間末における配当等収益から費用を控除した額	4,506,231円	3,656,630円
有価証券売買等損益から費用を控除した額	0円	0円
信託約款に規定される収益調整金	32,526,994円	17,738,212円
信託約款に規定される分配準備積立金	182,426,853円	155,775,889円
分配対象収益	219,460,078円	177,170,731円
（1万口当たり）	1,442円	1,561円
分配金額	1,521,347円	1,134,260円
（1万口当たり）	10円	10円
	自2025年 3月18日	自2025年 9月17日
	至2025年 4月15日	至2025年10月15日
計算期間末における配当等収益から費用を控除した額	4,286,855円	3,171,587円
有価証券売買等損益から費用を控除した額	0円	0円
信託約款に規定される収益調整金	31,073,478円	16,674,942円
信託約款に規定される分配準備積立金	186,933,084円	159,419,963円
分配対象収益	222,293,417円	179,266,492円
（1万口当たり）	1,460円	1,579円
分配金額	1,521,820円	1,134,636円
（1万口当たり）	10円	10円
	自2025年 4月16日	自2025年10月16日
	至2025年 5月15日	至2025年11月17日
計算期間末における配当等収益から費用を控除した額	4,287,583円	3,501,552円
有価証券売買等損益から費用を控除した額	0円	0円
信託約款に規定される収益調整金	29,630,364円	37,543,725円
信託約款に規定される分配準備積立金	191,219,939円	162,591,550円
分配対象収益	225,137,886円	203,636,827円
（1万口当たり）	1,478円	1,597円
分配金額	1,522,363円	1,274,733円
（1万口当たり）	10円	10円

## （金融商品に関する注記）

## 金融商品の状況に関する事項

1. 金融商品に対する取組方針	当ファンドは、「投資信託及び投資法人に関する法律」第2条第4項に定める証券投資信託であり、有価証券等の金融商品への投資を信託約款に定める「運用の基本方針」に基づき行っております。
2. 金融商品の内容及び当該金融商品に係るリスク	当ファンドが保有する金融商品の種類は、有価証券、金銭債権及び金銭債務であります。当ファンドが保有する有価証券の詳細は、有価証券に関する注記に記載しております。 これらの金融商品に係るリスクは、市場リスク（価格変動、金利変動等）、信用リスク、流動性リスク等であります。
3. 金融商品に係るリスク管理体制	複数の部署と下記の会議体によりリスク管理を行っております。 ・投資信託パフォーマンス・レビュー 信託財産のパフォーマンスとそのリスクについて定期的な考査を行い、課題事項の指摘、改善を求めます。 ・リスク管理委員会 信託財産の運用リスクを運用部門と独立して把握、管理し、課題事項の指摘、改善を求めます。

## 金融商品の時価等に関する事項

項目	前特定期間 2025年5月15日現在	当特定期間 2025年11月17日現在
1. 貸借対照表計上額、時価及びその差額	貸借対照表計上額は期末の時価で計上しているため、その差額はありません。	同左
2. 時価の算定方法	(1) 有価証券 売買目的有価証券 (重要な会計方針に係る事項に関する注記)に記載しております。 (2) デリバティブ取引 該当事項はありません。 (3) 上記以外の金融商品 上記以外の金融商品（コールローン等）は、短期間で決済され、時価は帳簿価額と近似していることから、当該金融商品の帳簿価額を時価としております。	(1) 有価証券 同左 (2) デリバティブ取引 同左 (3) 上記以外の金融商品 同左
3. 金融商品の時価等に関する事項についての補足説明	金融商品の時価の算定においては一定の前提条件等を採用しているため、異なる前提条件等によった場合、当該価額が異なることもあります。	同左

## （有価証券に関する注記）

## 売買目的有価証券

種類	前特定期間 2025年5月15日現在	当特定期間 2025年11月17日現在
	最終の計算期間の損益に含まれた評価差額 (円)	最終の計算期間の損益に含まれた評価差額 (円)
投資信託受益証券	10,436,151	12,088,350
親投資信託受益証券	577	326
合計	10,436,728	12,088,676

## （デリバティブ取引に関する注記）

## 取引の時価等に関する事項

該当事項はありません。

## （関連当事者との取引に関する注記）

該当事項はありません。

## (4) 【附属明細表】

## 有価証券明細表

## (ア) 株式

該当事項はありません。

## (イ) 株式以外の有価証券

(単位：円)

種類	銘柄	口数	評価額	備考
投資信託受益証券	マニユライフ・インベストメンツ・トラスト・ US・コア・フィクスト・インカム・ファン ド クラスA (円建て為替ヘッジありクラス)	1,459,961.49	883,276,701	
投資信託受益証券合計		1,459,961.49	883,276,701	
親投資信託受益証券	マニユライフ・日本債券インデックス・マザー ファンド	83,613	90,084	
親投資信託受益証券合計		83,613	90,084	
合計			883,366,785	

## 信用取引契約残高明細表

該当事項はありません。

## デリバティブ取引及び為替予約取引の契約額等及び時価の状況表

該当事項はありません。

## 【マニユライフ・米国投資適格債券戦略ファンド Bコース(為替ヘッジなし・毎月)】

## (1) 【貸借対照表】

(単位:円)

	前特定期間 (2025年 5月15日現在)	当特定期間 (2025年11月17日現在)
<b>資産の部</b>		
流動資産		
コール・ローン	10,492,521	9,380,287
投資信託受益証券	276,104,218	273,091,679
親投資信託受益証券	91,355	90,084
未収利息	100	115
流動資産合計	286,688,194	282,562,165
資産合計	286,688,194	282,562,165
<b>負債の部</b>		
流動負債		
未払収益分配金	526,976	477,956
未払受託者報酬	6,402	6,989
未払委託者報酬	192,091	209,648
その他未払費用	58,320	61,008
流動負債合計	783,789	755,601
負債合計	783,789	755,601
<b>純資産の部</b>		
元本等		
元本	263,488,137	238,978,407
剰余金		
期末剰余金又は期末欠損金( )	22,416,268	42,828,157
(分配準備積立金)	43,202,582	47,304,846
元本等合計	285,904,405	281,806,564
純資産合計	285,904,405	281,806,564
負債純資産合計	286,688,194	282,562,165

## （２）【損益及び剰余金計算書】

（単位：円）

	前特定期間 自 2024年11月16日 至 2025年 5月15日	当特定期間 自 2025年 5月16日 至 2025年11月17日
<b>営業収益</b>		
受取配当金	4,992,095	4,345,569
受取利息	20,849	17,692
有価証券売買等損益	18,593,544	22,262,621
<b>営業収益合計</b>	<b>13,580,600</b>	<b>26,625,882</b>
<b>営業費用</b>		
受託者報酬	41,047	37,161
委託者報酬	1,231,424	1,114,846
その他費用	351,864	344,823
<b>営業費用合計</b>	<b>1,624,335</b>	<b>1,496,830</b>
<b>営業利益又は営業損失（ ）</b>	<b>15,204,935</b>	<b>25,129,052</b>
<b>経常利益又は経常損失（ ）</b>	<b>15,204,935</b>	<b>25,129,052</b>
<b>当期純利益又は当期純損失（ ）</b>	<b>15,204,935</b>	<b>25,129,052</b>
一部解約に伴う当期純利益金額の分配額又は一部解約に伴う当期純損失金額の分配額（ ）	2,348,900	5,146
<b>期首剰余金又は期首欠損金（ ）</b>	<b>52,328,675</b>	<b>22,416,268</b>
<b>剰余金増加額又は欠損金減少額</b>	<b>11,347,767</b>	<b>669,393</b>
当期追加信託に伴う剰余金増加額又は欠損金減少額	11,347,767	669,393
<b>剰余金減少額又は欠損金増加額</b>	<b>25,323,993</b>	<b>2,557,166</b>
当期一部解約に伴う剰余金減少額又は欠損金増加額	25,323,993	2,557,166
<b>分配金</b>	<b>3,080,146</b>	<b>2,834,536</b>
<b>期末剰余金又は期末欠損金（ ）</b>	<b>22,416,268</b>	<b>42,828,157</b>

## ( 3 ) 【注記表】

## ( 重要な会計方針に係る事項に関する注記 )

1. 有価証券の評価基準及び評価方法	( 1 ) 投資信託受益証券 移動平均法に基づき、時価で評価しております。 時価評価にあたっては、基準価額で評価しております。 ( 2 ) 親投資信託受益証券 移動平均法に基づき、時価で評価しております。 時価評価にあたっては、親投資信託受益証券の基準価額で評価しております。
2. その他財務諸表作成のための基礎となる事項	特定期間の取扱い 当ファンドの特定期間は2025年11月15日、16日が休日のため、2025年 5月16日から2025年11月17日までとなっております。

## ( 重要な会計上の見積りに関する注記 )

前特定期間 2025年 5月15日現在	当特定期間 2025年11月17日現在
当特定期間の財務諸表の作成にあたって行った会計上の見積りが当特定期間の翌特定期間の財務諸表に重要な影響を及ぼすリスクは識別していないため、注記を省略しております。	同左

## ( 貸借対照表に関する注記 )

項 目	前特定期間 2025年 5月15日現在	当特定期間 2025年11月17日現在
1. 元本の推移		
期首元本額	354,074,532円	263,488,137円
期中追加設定元本額	88,955,261円	5,548,853円
期中一部解約元本額	179,541,656円	30,058,583円
2. 特定期間末日における受益権の総数	263,488,137口	238,978,407口
3. 特定期間末日における1口当たり純資産額	1.0851円	1.1792円
特定期間末日における1万口当たり純資産額	10,851円	11,792円

## ( 損益及び剰余金計算書に関する注記 )

項 目	前特定期間 自 2024年11月16日 至 2025年 5月15日	当特定期間 自 2025年 5月16日 至 2025年11月17日
分配金の計算過程	自2024年11月16日 至2024年12月16日	自2025年 5月16日 至2025年 6月16日
計算期間末における配当等収益から費用を控除した額	578,594円	467,044円
有価証券売買等損益から費用を控除した額	0円	0円
信託約款に規定される収益調整金	1,893,201円	17,319,456円
信託約款に規定される分配準備積立金	67,224,003円	38,275,068円
分配対象収益	69,695,798円	56,061,568円
( 1万口当たり )	2,382円	2,401円
分配金額	585,129円	466,923円
( 1万口当たり )	20円	20円
	自2024年12月17日 至2025年 1月15日	自2025年 6月17日 至2025年 7月15日
計算期間末における配当等収益から費用を控除した額	748,896円	697,146円
有価証券売買等損益から費用を控除した額	0円	0円
信託約款に規定される収益調整金	1,272,881円	16,860,020円
信託約款に規定される分配準備積立金	65,468,473円	38,742,112円

分配対象収益	67,490,250円	56,299,278円
(1万口当たり)	2,388円	2,411円
分配金額	565,068円	466,986円
(1万口当たり)	20円	20円
	自2025年 1月16日	自2025年 7月16日
	至2025年 2月17日	至2025年 8月15日
計算期間末における配当等収益から費用を 控除した額	328,085円	668,426円
有価証券売買等損益から費用を控除した額	0円	0円
信託約款に規定される収益調整金	443,213円	16,402,449円
信託約款に規定される分配準備積立金	40,932,082円	39,439,224円
分配対象収益	41,703,380円	56,510,099円
(1万口当たり)	2,387円	2,419円
分配金額	349,336円	467,064円
(1万口当たり)	20円	20円
	自2025年 2月18日	自2025年 8月16日
	至2025年 3月17日	至2025年 9月16日
計算期間末における配当等収益から費用を 控除した額	605,191円	696,126円
有価証券売買等損益から費用を控除した額	0円	0円
信託約款に規定される収益調整金	21,099,166円	17,213,439円
信託約款に規定される分配準備積立金	41,260,167円	40,107,447円
分配対象収益	62,964,524円	58,017,012円
(1万口当たり)	2,390円	2,428円
分配金額	526,780円	477,714円
(1万口当たり)	20円	20円
	自2025年 3月18日	自2025年 9月17日
	至2025年 4月15日	至2025年10月15日
計算期間末における配当等収益から費用を 控除した額	555,391円	715,535円
有価証券売買等損益から費用を控除した額	0円	2,389,067円
信託約款に規定される収益調整金	20,581,573円	16,757,306円
信託約款に規定される分配準備積立金	41,865,358円	40,803,573円
分配対象収益	63,002,322円	60,665,481円
(1万口当たり)	2,391円	2,538円
分配金額	526,857円	477,893円
(1万口当たり)	20円	20円
	自2025年 4月16日	自2025年10月16日
	至2025年 5月15日	至2025年11月17日
計算期間末における配当等収益から費用を 控除した額	781,833円	681,886円
有価証券売買等損益から費用を控除した額	0円	2,714,785円
信託約款に規定される収益調整金	20,068,775円	16,287,410円
信託約款に規定される分配準備積立金	42,420,749円	43,908,175円
分配対象収益	63,271,357円	63,592,256円
(1万口当たり)	2,401円	2,660円
分配金額	526,976円	477,956円
(1万口当たり)	20円	20円

## （金融商品に関する注記）

## 金融商品の状況に関する事項

1. 金融商品に対する取組方針	当ファンドは、「投資信託及び投資法人に関する法律」第2条第4項に定める証券投資信託であり、有価証券等の金融商品への投資を信託約款に定める「運用の基本方針」に基づき行っております。
2. 金融商品の内容及び当該金融商品に係るリスク	当ファンドが保有する金融商品の種類は、有価証券、金銭債権及び金銭債務であります。当ファンドが保有する有価証券の詳細は、有価証券に関する注記に記載しております。 これらの金融商品に係るリスクは、市場リスク（価格変動、金利変動等）、信用リスク、流動性リスク等であります。
3. 金融商品に係るリスク管理体制	複数の部署と下記の会議体によりリスク管理を行っております。 ・投資信託パフォーマンス・レビュー 信託財産のパフォーマンスとそのリスクについて定期的な考査を行い、課題事項の指摘、改善を求めます。 ・リスク管理委員会 信託財産の運用リスクを運用部門と独立して把握、管理し、課題事項の指摘、改善を求めます。

## 金融商品の時価等に関する事項

項目	前特定期間 2025年 5月15日現在	当特定期間 2025年11月17日現在
1. 貸借対照表計上額、時価及びその差額	貸借対照表計上額は期末の時価で計上しているため、その差額はありません。	同左
2. 時価の算定方法	(1) 有価証券 売買目的有価証券 (重要な会計方針に係る事項に関する注記)に記載しております。 (2) デリバティブ取引 該当事項はありません。 (3) 上記以外の金融商品 上記以外の金融商品（コールローン等）は、短期間で決済され、時価は帳簿価額と近似していることから、当該金融商品の帳簿価額を時価としております。	(1) 有価証券 同左 (2) デリバティブ取引 同左 (3) 上記以外の金融商品 同左
3. 金融商品の時価等に関する事項についての補足説明	金融商品の時価の算定においては一定の前提条件等を採用しているため、異なる前提条件等によった場合、当該価額が異なることもあります。	同左

## （有価証券に関する注記）

## 売買目的有価証券

種類	前特定期間 2025年 5月15日現在	当特定期間 2025年11月17日現在
	最終の計算期間の損益に含まれた評価差額 (円)	最終の計算期間の損益に含まれた評価差額 (円)
投資信託受益証券	5,926,991	2,937,116
親投資信託受益証券	577	326
合計	5,926,414	2,936,790

## （デリバティブ取引に関する注記）

## 取引の時価等に関する事項

該当事項はありません。

## （関連当事者との取引に関する注記）

該当事項はありません。

## (4) 【附属明細表】

## 有価証券明細表

## (ア) 株式

該当事項はありません。

## (イ) 株式以外の有価証券

(単位：円)

種類	銘柄	口数	評価額	備考
投資信託受益証券	マニユライフ・インベストメンツ・トラスト・ US・コア・フィクスト・インカム・ファン ド クラスA (円建て為替ヘッジなしクラス)	245,365.39	273,091,679	
投資信託受益証券合計		245,365.39	273,091,679	
親投資信託受益証券	マニユライフ・日本債券インデックス・マザー ファンド	83,613	90,084	
親投資信託受益証券合計		83,613	90,084	
合計			273,181,763	

## 信用取引契約残高明細表

該当事項はありません。

## デリバティブ取引及び為替予約取引の契約額等及び時価の状況表

該当事項はありません。

## 【マニユライフ・米国投資適格債券戦略ファンド Cコース(為替ヘッジあり・年2回)】

## (1) 【貸借対照表】

(単位:円)

	前計算期間 (2025年 5月15日現在)	当計算期間 (2025年11月17日現在)
<b>資産の部</b>		
流動資産		
コール・ローン	15,948,476	14,060,548
投資信託受益証券	383,061,293	285,141,769
親投資信託受益証券	91,355	90,084
未収利息	152	173
流動資産合計	399,101,276	299,292,574
資産合計	399,101,276	299,292,574
<b>負債の部</b>		
流動負債		
未払受託者報酬	56,344	53,380
未払委託者報酬	1,690,365	1,601,455
その他未払費用	432,409	397,795
流動負債合計	2,179,118	2,052,630
負債合計	2,179,118	2,052,630
<b>純資産の部</b>		
元本等		
元本	503,641,649	368,054,099
剰余金		
期末剰余金又は期末欠損金( )	106,719,491	70,814,155
(分配準備積立金)	57,950,721	49,275,165
元本等合計	396,922,158	297,239,944
純資産合計	396,922,158	297,239,944
負債純資産合計	399,101,276	299,292,574

## （２）【損益及び剰余金計算書】

（単位：円）

	前計算期間 自 2024年11月16日 至 2025年 5月15日	当計算期間 自 2025年 5月16日 至 2025年11月17日
営業収益		
受取配当金	11,609,176	10,601,387
受取利息	11,247	22,131
有価証券売買等損益	15,988,685	2,361,818
営業収益合計	4,368,262	12,985,336
営業費用		
受託者報酬	56,344	53,380
委託者報酬	1,690,365	1,601,455
その他費用	432,409	397,795
営業費用合計	2,179,118	2,052,630
営業利益又は営業損失（ ）	6,547,380	10,932,706
経常利益又は経常損失（ ）	6,547,380	10,932,706
当期純利益又は当期純損失（ ）	6,547,380	10,932,706
一部解約に伴う当期純利益金額の分配額又は一部解約に伴う当期純損失金額の分配額（ ）	11,696	3,763,465
期首剰余金又は期首欠損金（ ）	121,092,212	106,719,491
剰余金増加額又は欠損金減少額	21,034,390	28,821,322
当期一部解約に伴う剰余金増加額又は欠損金減少額	21,034,390	28,821,322
剰余金減少額又は欠損金増加額	102,593	85,227
当期追加信託に伴う剰余金減少額又は欠損金増加額	102,593	85,227
分配金	-	-
期末剰余金又は期末欠損金（ ）	106,719,491	70,814,155

## ( 3 ) 【注記表】

## ( 重要な会計方針に係る事項に関する注記 )

1. 有価証券の評価基準及び評価方法	( 1 ) 投資信託受益証券 移動平均法に基づき、時価で評価しております。 時価評価にあたっては、基準価額で評価しております。 ( 2 ) 親投資信託受益証券 移動平均法に基づき、時価で評価しております。 時価評価にあたっては、親投資信託受益証券の基準価額で評価しております。
2. その他財務諸表作成のための基礎となる事項	計算期間の取扱い 当ファンドの計算期間は2025年11月15日、16日が休日のため、2025年 5月16日から2025年11月17日までとなっております。

## ( 重要な会計上の見積りに関する注記 )

前計算期間 2025年 5月15日現在	当計算期間 2025年11月17日現在
当計算期間の財務諸表の作成にあたって行った会計上の見積りが当計算期間の翌計算期間の財務諸表に重要な影響を及ぼすリスクは識別していないため、注記を省略しております。	同左

## ( 貸借対照表に関する注記 )

項 目	前計算期間 2025年 5月15日現在	当計算期間 2025年11月17日現在
1. 元本の推移		
期首元本額	608,898,590円	503,641,649円
期中追加設定元本額	509,432円	437,593円
期中一部解約元本額	105,766,373円	136,025,143円
2. 計算期間末日における受益権の総数	503,641,649口	368,054,099口
3. 計算期間末日における1口当たり純資産額	0.7881円	0.8076円
計算期間末日における1万口当たり純資産額	7,881円	8,076円
4. 元本の欠損	貸借対照表上の純資産額が元本総額を下回っており、その差額は106,719,491円です。	貸借対照表上の純資産額が元本総額を下回っており、その差額は70,814,155円です。

## ( 損益及び剰余金計算書に関する注記 )

項 目	前計算期間 自 2024年11月16日 至 2025年 5月15日	当計算期間 自 2025年 5月16日 至 2025年11月17日
分配金の計算過程		
計算期間末における配当等収益から費用を控除した額	9,258,375円	6,964,347円
有価証券売買等損益から費用を控除した額	0円	0円
信託約款に規定される収益調整金	56,348,895円	41,220,828円
信託約款に規定される分配準備積立金	48,692,346円	42,310,818円
分配対象収益	114,299,616円	90,495,993円
( 1万口当たり )	2,269円	2,458円
分配金額	0円	0円
( 1万口当たり )	0円	0円

## （金融商品に関する注記）

## 金融商品の状況に関する事項

1．金融商品に対する取組方針	当ファンドは、「投資信託及び投資法人に関する法律」第2条第4項に定める証券投資信託であり、有価証券等の金融商品への投資を信託約款に定める「運用の基本方針」に基づき行っております。
2．金融商品の内容及び当該金融商品に係るリスク	当ファンドが保有する金融商品の種類は、有価証券、金銭債権及び金銭債務であります。当ファンドが保有する有価証券の詳細は、有価証券に関する注記に記載しております。 これらの金融商品に係るリスクは、市場リスク（価格変動、金利変動等）、信用リスク、流動性リスク等であります。
3．金融商品に係るリスク管理体制	複数の部署と下記の会議体によりリスク管理を行っております。 ・投資信託パフォーマンス・レビュー 信託財産のパフォーマンスとそのリスクについて定期的な考査を行い、課題事項の指摘、改善を求めます。 ・リスク管理委員会 信託財産の運用リスクを運用部門と独立して把握、管理し、課題事項の指摘、改善を求めます。

## 金融商品の時価等に関する事項

項目	前計算期間 2025年5月15日現在	当計算期間 2025年11月17日現在
1．貸借対照表計上額、時価及びその差額	貸借対照表計上額は期末の時価で計上しているため、その差額はありません。	同左
2．時価の算定方法	(1) 有価証券 売買目的有価証券 (重要な会計方針に係る事項に関する注記)に記載しております。 (2) デリバティブ取引 該当事項はありません。 (3) 上記以外の金融商品 上記以外の金融商品（コールローン等）は、短期間で決済され、時価は帳簿価額と近似していることから、当該金融商品の帳簿価額を時価としております。	(1) 有価証券 同左 (2) デリバティブ取引 同左 (3) 上記以外の金融商品 同左
3．金融商品の時価等に関する事項についての補足説明	金融商品の時価の算定においては一定の前提条件等を採用しているため、異なる前提条件等によった場合、当該価額が異なることもあります。	同左

## （有価証券に関する注記）

## 売買目的有価証券

種類	前計算期間 2025年5月15日現在	当計算期間 2025年11月17日現在
	当計算期間の損益に含まれた評価差額 (円)	当計算期間の損益に含まれた評価差額 (円)
投資信託受益証券	15,625,563	410,039
親投資信託受益証券	2,751	1,271
合計	15,628,314	408,768

## （デリバティブ取引に関する注記）

## 取引の時価等に関する事項

該当事項はありません。

## （関連当事者との取引に関する注記）

該当事項はありません。

## (4) 【附属明細表】

## 有価証券明細表

## (ア) 株式

該当事項はありません。

## (イ) 株式以外の有価証券

(単位：円)

種類	銘柄	口数	評価額	備考
投資信託受益証券	マニユライフ・インベストメンツ・トラスト・ US・コア・フィクスト・インカム・ファン ド クラスA (円建て為替ヘッジありクラス)	471,308.71	285,141,769	
投資信託受益証券合計		471,308.71	285,141,769	
親投資信託受益証券	マニユライフ・日本債券インデックス・マザー ファンド	83,613	90,084	
親投資信託受益証券合計		83,613	90,084	
合計			285,231,853	

## 信用取引契約残高明細表

該当事項はありません。

## デリバティブ取引及び為替予約取引の契約額等及び時価の状況表

該当事項はありません。

## 【マニユライフ・米国投資適格債券戦略ファンド Dコース(為替ヘッジなし・年2回)】

## (1) 【貸借対照表】

(単位:円)

	前計算期間 (2025年 5月15日現在)	当計算期間 (2025年11月17日現在)
<b>資産の部</b>		
流動資産		
コール・ローン	15,647,120	8,452,900
投資信託受益証券	350,699,398	261,235,357
親投資信託受益証券	91,355	90,084
未収利息	150	104
流動資産合計	366,438,023	269,778,445
資産合計	366,438,023	269,778,445
<b>負債の部</b>		
流動負債		
未払受託者報酬	50,733	42,009
未払委託者報酬	1,522,053	1,260,073
その他未払費用	336,660	354,413
流動負債合計	1,909,446	1,656,495
負債合計	1,909,446	1,656,495
<b>純資産の部</b>		
元本等		
元本	284,323,100	191,185,096
剰余金		
期末剰余金又は期末欠損金( )	80,205,477	76,936,854
(分配準備積立金)	78,274,890	55,872,942
元本等合計	364,528,577	268,121,950
純資産合計	364,528,577	268,121,950
負債純資産合計	366,438,023	269,778,445

## （ 2 ） 【 損益及び剰余金計算書 】

（ 単位：円 ）

	前計算期間		当計算期間	
	自	2024年11月16日 至 2025年 5月15日	自	2025年 5月16日 至 2025年11月17日
<b>営業収益</b>				
受取配当金		6,071,616		4,864,598
受取利息		18,006		23,636
有価証券売買等損益		24,462,688		23,425,090
営業収益合計		18,373,066		28,313,324
<b>営業費用</b>				
受託者報酬		50,733		42,009
委託者報酬		1,522,053		1,260,073
その他費用		336,660		354,413
営業費用合計		1,909,446		1,656,495
営業利益又は営業損失（ ）		20,282,512		26,656,829
経常利益又は経常損失（ ）		20,282,512		26,656,829
当期純利益又は当期純損失（ ）		20,282,512		26,656,829
一部解約に伴う当期純利益金額の分配額又は一部解約に伴う当期純損失金額の分配額（ ）		240,425		4,442,547
期首剰余金又は期首欠損金（ ）		100,002,738		80,205,477
剰余金増加額又は欠損金減少額		3,900,518		5,465,799
当期追加信託に伴う剰余金増加額又は欠損金減少額		3,900,518		5,465,799
剰余金減少額又は欠損金増加額		3,655,692		30,948,704
当期一部解約に伴う剰余金減少額又は欠損金増加額		3,655,692		30,948,704
分配金		-		-
期末剰余金又は期末欠損金（ ）		80,205,477		76,936,854

## (3) 【注記表】

## (重要な会計方針に係る事項に関する注記)

1. 有価証券の評価基準及び評価方法	(1) 投資信託受益証券 移動平均法に基づき、時価で評価しております。 時価評価にあたっては、基準価額で評価しております。 (2) 親投資信託受益証券 移動平均法に基づき、時価で評価しております。 時価評価にあたっては、親投資信託受益証券の基準価額で評価しております。
2. その他財務諸表作成のための基礎となる事項	計算期間の取扱い 当ファンドの計算期間は2025年11月15日、16日が休日のため、2025年5月16日から2025年11月17日までとなっております。

## (重要な会計上の見積りに関する注記)

前計算期間 2025年5月15日現在	当計算期間 2025年11月17日現在
当計算期間の財務諸表の作成にあたって行った会計上の見積りが当計算期間の翌計算期間の財務諸表に重要な影響を及ぼすリスクは識別していないため、注記を省略しております。	同左

## (貸借対照表に関する注記)

項 目	前計算期間 2025年5月15日現在	当計算期間 2025年11月17日現在
1. 元本の推移		
期首元本額	282,699,631円	284,323,100円
期中追加設定元本額	11,961,756円	16,493,815円
期中一部解約元本額	10,338,287円	109,631,819円
2. 計算期間末日における受益権の総数	284,323,100口	191,185,096口
3. 計算期間末日における1口当たり純資産額	1.2821円	1.4024円
計算期間末日における1万口当たり純資産額	12,821円	14,024円

## (損益及び剰余金計算書に関する注記)

項 目	前計算期間 自 2024年11月16日 至 2025年5月15日	当計算期間 自 2025年5月16日 至 2025年11月17日
分配金の計算過程		
計算期間末における配当等収益から費用を控除した額	4,146,082円	4,000,152円
有価証券売買等損益から費用を控除した額	0円	3,161,610円
信託約款に規定される収益調整金	33,005,715円	26,246,061円
信託約款に規定される分配準備積立金	74,128,808円	48,711,180円
分配対象収益	111,280,605円	82,119,003円
(1万口当たり)	3,913円	4,295円
分配金額	0円	0円
(1万口当たり)	0円	0円

## （金融商品に関する注記）

## 金融商品の状況に関する事項

1．金融商品に対する取組方針	当ファンドは、「投資信託及び投資法人に関する法律」第2条第4項に定める証券投資信託であり、有価証券等の金融商品への投資を信託約款に定める「運用の基本方針」に基づき行っております。
2．金融商品の内容及び当該金融商品に係るリスク	当ファンドが保有する金融商品の種類は、有価証券、金銭債権及び金銭債務であります。当ファンドが保有する有価証券の詳細は、有価証券に関する注記に記載しております。 これらの金融商品に係るリスクは、市場リスク（価格変動、金利変動等）、信用リスク、流動性リスク等であります。
3．金融商品に係るリスク管理体制	複数の部署と下記の会議体によりリスク管理を行っております。 ・投資信託パフォーマンス・レビュー 信託財産のパフォーマンスとそのリスクについて定期的な考査を行い、課題事項の指摘、改善を求めます。 ・リスク管理委員会 信託財産の運用リスクを運用部門と独立して把握、管理し、課題事項の指摘、改善を求めます。

## 金融商品の時価等に関する事項

項目	前計算期間 2025年5月15日現在	当計算期間 2025年11月17日現在
1．貸借対照表計上額、時価及びその差額	貸借対照表計上額は期末の時価で計上しているため、その差額はありません。	同左
2．時価の算定方法	(1) 有価証券 売買目的有価証券 (重要な会計方針に係る事項に関する注記)に記載しております。 (2) デリバティブ取引 該当事項はありません。 (3) 上記以外の金融商品 上記以外の金融商品（コールローン等）は、短期間で決済され、時価は帳簿価額と近似していることから、当該金融商品の帳簿価額を時価としております。	(1) 有価証券 同左 (2) デリバティブ取引 同左 (3) 上記以外の金融商品 同左
3．金融商品の時価等に関する事項についての補足説明	金融商品の時価の算定においては一定の前提条件等を採用しているため、異なる前提条件等によった場合、当該価額が異なることもあります。	同左

## （有価証券に関する注記）

## 売買目的有価証券

種類	前計算期間 2025年5月15日現在	当計算期間 2025年11月17日現在
	当計算期間の損益に含まれた評価差額 (円)	当計算期間の損益に含まれた評価差額 (円)
投資信託受益証券	24,165,897	21,505,672
親投資信託受益証券	2,751	1,271
合計	24,168,648	21,504,401

## （デリバティブ取引に関する注記）

## 取引の時価等に関する事項

該当事項はありません。

## （関連当事者との取引に関する注記）

該当事項はありません。

## (4) 【附属明細表】

## 有価証券明細表

## (ア) 株式

該当事項はありません。

## (イ) 株式以外の有価証券

(単位：円)

種類	銘柄	口数	評価額	備考
投資信託受益証券	マニユライフ・インベストメンツ・トラスト・ US・コア・フィクスト・インカム・ファン ド クラスA (円建て為替ヘッジなしクラス)	234,712.81	261,235,357	
投資信託受益証券合計		234,712.81	261,235,357	
親投資信託受益証券	マニユライフ・日本債券インデックス・マザー ファンド	83,613	90,084	
親投資信託受益証券合計		83,613	90,084	
合計			261,325,441	

## 信用取引契約残高明細表

該当事項はありません。

## デリバティブ取引及び為替予約取引の契約額等及び時価の状況表

該当事項はありません。

## （参考）

当ファンドは「マニユライフ・日本債券インデックス・マザーファンド」受益証券を主要投資対象としており、貸借対照表の資産の部に計上された「親投資信託受益証券」は、すべて同親投資信託の受益証券です。

なお、同親投資信託の状況は次の通りです。以下に記載した情報は監査の対象外であります。

## マニユライフ・日本債券インデックス・マザーファンド

## （１）貸借対照表

（単位：円）

	(2025年 5月15日現在)	(2025年11月17日現在)
資産の部		
流動資産		
コール・ローン	45,091,457	34,485,149
国債証券	5,704,688,030	5,722,424,890
地方債証券	488,359,000	484,586,000
特殊債券	237,542,018	235,717,530
社債券	496,410,000	492,628,000
未収入金	-	85,844,700
未収利息	17,080,143	17,953,680
前払費用	816,048	821,226
流動資産合計	6,989,986,696	7,074,461,175
資産合計	6,989,986,696	7,074,461,175
負債の部		
流動負債		
未払金	-	59,412,000
未払解約金	3,135,092	21,430,524
流動負債合計	3,135,092	80,842,524
負債合計	3,135,092	80,842,524
純資産の部		
元本等		
元本	6,394,783,926	6,490,914,756
剰余金		
剰余金又は欠損金（ ）	592,067,678	502,703,895
元本等合計	6,986,851,604	6,993,618,651
純資産合計	6,986,851,604	6,993,618,651
負債純資産合計	6,989,986,696	7,074,461,175

## ( 2 ) 注記表

## ( 重要な会計方針に係る事項に関する注記 )

1. 有価証券の評価基準及び評価方法	国債証券、地方債証券、特殊債券及び社債券 個別法に基づき、原則として時価で評価しております。 時価評価にあたっては、金融商品取引業者、銀行等の提示する価額（但し、売気配相場は使用しない）、又は価格情報会社の提供する価額で評価しております。
2. その他財務諸表作成のための基礎となる事項	該当事項はありません。

## ( 重要な会計上の見積りに関する注記 )

2025年 5月15日現在	2025年11月17日現在
本書における開示対象ファンドの当期間の財務諸表の作成にあたって行った会計上の見積りが本書における開示対象ファンドの当期間の翌期間の財務諸表に重要な影響を及ぼすリスクは識別していないため、注記を省略しております。	同左

## ( 貸借対照表に関する注記 )

項 目	2025年 5月15日現在	2025年11月17日現在
1. 元本の推移		
本書における開示対象ファンドの期首における当該親投資信託の元本額	6,855,735,103円	6,394,783,926円
同期中における追加設定元本額	231,134,386円	495,878,957円
同期中における解約元本額	692,085,563円	399,748,127円
同期末日における元本の内訳		
マニユライフ・ストラテジック・インカム・ファンド（為替ヘッジあり）<ラップ>	10,000円	10,000円
マニユライフ・ストラテジック・インカム・ファンド（為替ヘッジなし）<ラップ>	10,000円	10,000円
マニユライフ・米国投資適格債券戦略ファンド Aコース（為替ヘッジあり・毎月）	83,613円	83,613円
マニユライフ・米国投資適格債券戦略ファンド Bコース（為替ヘッジなし・毎月）	83,613円	83,613円
マニユライフ・米国投資適格債券戦略ファンド Cコース（為替ヘッジあり・年2回）	83,613円	83,613円
マニユライフ・米国投資適格債券戦略ファンド Dコース（為替ヘッジなし・年2回）	83,613円	83,613円
マニユライフ・日本債券インデックスファンド（適格機関投資家専用）	2,244,831,092円	2,197,809,244円
マニユライフ・国際分散ファンド20（適格機関投資家専用）	3,394,159,706円	3,421,923,857円
マニユライフ・国際分散ファンド50（適格機関投資家専用）	109,467,380円	119,774,077円
マニユライフ・国際分散ファンド75（適格機関投資家専用）	645,971,296円	751,053,126円
合計	6,394,783,926円	6,490,914,756円
2. 本書における開示対象ファンドの期末日における当該親投資信託の受益権の総数	6,394,783,926口	6,490,914,756口
3. 本書における開示対象ファンドの期末日における当該親投資信託の1口当たり純資産額（1万口当たり純資産額）	1.0926円 10,926円	1.0774円 10,774円

## （金融商品に関する注記）

## 金融商品の状況に関する事項

1. 金融商品に対する取組方針	当ファンドは、「投資信託及び投資法人に関する法律」第2条第4項に定める証券投資信託であり、有価証券等の金融商品への投資を信託約款に定める「運用の基本方針」に基づき行っております。
2. 金融商品の内容及び当該金融商品に係るリスク	当ファンドが保有する金融商品の種類は、有価証券、金銭債権及び金銭債務であります。当ファンドが保有する有価証券の詳細は、有価証券に関する注記に記載しております。 これらの金融商品に係るリスクは、市場リスク（価格変動、金利変動等）、信用リスク、流動性リスク等であります。
3. 金融商品に係るリスク管理体制	複数の部署と下記の会議体によりリスク管理を行っております。 ・投資信託パフォーマンス・レビュー 信託財産のパフォーマンスとそのリスクについて定期的な考査を行い、課題事項の指摘、改善を求めます。 ・リスク管理委員会 信託財産の運用リスクを運用部門と独立して把握、管理し、課題事項の指摘、改善を求めます。

## 金融商品の時価等に関する事項

項目	2025年 5月15日現在	2025年11月17日現在
1. 貸借対照表計上額、時価及びその差額	貸借対照表計上額は期末の時価で計上しているため、その差額はありません。	同左
2. 時価の算定方法	(1) 有価証券 売買目的有価証券 (重要な会計方針に係る事項に関する注記)に記載しております。 (2) デリバティブ取引 該当事項はありません。 (3) 上記以外の金融商品 上記以外の金融商品（コールローン等）は、短期間で決済され、時価は帳簿価額と近似していることから、当該金融商品の帳簿価額を時価としております。	(1) 有価証券 同左 (2) デリバティブ取引 同左 (3) 上記以外の金融商品 同左
3. 金融商品の時価等に関する事項についての補足説明	金融商品の時価の算定においては一定の前提条件等を採用しているため、異なる前提条件等によった場合、当該価額が異なることもあります。	同左

## （有価証券に関する注記）

## 売買目的有価証券

種類	2025年 5月15日現在	2025年11月17日現在
	当期間の損益に含まれた評価差額（円）	当期間の損益に含まれた評価差額（円）
国債証券	126,288,270	233,075,810
地方債証券	4,032,000	7,805,000
特殊債券	502,467	412,545
社債券	1,060,000	2,722,000
合計	128,757,803	243,190,265

（注）当期間の損益に含まれた評価差額は、当親投資信託の期首日から本書における開示対象ファンドの期末日までの期間に対応する金額であります。

## （デリバティブ取引に関する注記）

## 取引の時価等に関する事項

該当事項はありません。



（関連当事者との取引に関する注記）

該当事項はありません。

## ( 3 ) 附属明細表

## 有価証券明細表

## (ア) 株式

該当事項はありません。

## (イ) 株式以外の有価証券

(単位：円)

種 類	銘 柄	券面総額	評価額	備考
国債証券	第 1 5 3 回利付国債 ( 5 年 )	60,000,000	59,201,400	
	第 1 6 3 回利付国債 ( 5 年 )	30,000,000	29,499,000	
	第 1 7 3 回利付国債 ( 5 年 )	10,000,000	9,794,200	
	第 1 7 4 回利付国債 ( 5 年 )	40,000,000	39,323,600	
	第 1 7 8 回利付国債 ( 5 年 )	60,000,000	59,481,000	
	第 1 7 9 回利付国債 ( 5 年 )	60,000,000	59,387,400	
	第 1 回利付国債 ( 4 0 年 )	20,000,000	18,333,800	
	第 3 回利付国債 ( 4 0 年 )	10,000,000	8,561,600	
	第 4 回利付国債 ( 4 0 年 )	20,000,000	16,710,600	
	第 6 回利付国債 ( 4 0 年 )	30,000,000	22,800,900	
	第 7 回利付国債 ( 4 0 年 )	20,000,000	14,377,400	
	第 8 回利付国債 ( 4 0 年 )	20,000,000	13,096,200	
	第 9 回利付国債 ( 4 0 年 )	30,000,000	13,799,100	
	第 1 0 回利付国債 ( 4 0 年 )	40,000,000	21,904,000	
	第 1 1 回利付国債 ( 4 0 年 )	30,000,000	15,575,400	
	第 1 3 回利付国債 ( 4 0 年 )	30,000,000	13,205,400	
	第 1 4 回利付国債 ( 4 0 年 )	30,000,000	14,073,300	
	第 1 5 回利付国債 ( 4 0 年 )	50,000,000	25,692,000	
	第 1 6 回利付国債 ( 4 0 年 )	40,000,000	22,402,800	
	第 1 7 回利付国債 ( 4 0 年 )	30,000,000	22,011,900	
	第 1 回クライメート・トランジション利付国債 ( 1 0 年 )	10,000,000	9,342,100	
	第 3 4 6 回利付国債 ( 1 0 年 )	70,000,000	69,361,600	
	第 3 5 0 回利付国債 ( 1 0 年 )	70,000,000	68,640,600	
	第 3 5 1 回利付国債 ( 1 0 年 )	200,000,000	195,560,000	
	第 3 5 2 回利付国債 ( 1 0 年 )	100,000,000	97,489,000	
	第 3 5 3 回利付国債 ( 1 0 年 )	60,000,000	58,303,800	
	第 3 5 4 回利付国債 ( 1 0 年 )	70,000,000	67,781,000	
	第 3 5 5 回利付国債 ( 1 0 年 )	60,000,000	57,869,400	
第 3 5 6 回利付国債 ( 1 0 年 )	170,000,000	163,347,900		

第357回利付国債(10年)	150,000,000	143,569,500	
第358回利付国債(10年)	50,000,000	47,675,000	
第359回利付国債(10年)	40,000,000	37,988,000	
第360回利付国債(10年)	60,000,000	56,761,200	
第361回利付国債(10年)	50,000,000	47,170,500	
第362回利付国債(10年)	60,000,000	56,365,800	
第363回利付国債(10年)	80,000,000	74,824,800	
第364回利付国債(10年)	30,000,000	27,932,700	
第365回利付国債(10年)	80,000,000	74,144,800	
第366回利付国債(10年)	60,000,000	55,713,000	
第367回利付国債(10年)	70,000,000	64,700,300	
第368回利付国債(10年)	80,000,000	73,595,200	
第369回利付国債(10年)	70,000,000	65,515,100	
第370回利付国債(10年)	40,000,000	37,282,800	
第371回利付国債(10年)	80,000,000	73,654,400	
第372回利付国債(10年)	70,000,000	66,214,400	
第373回利付国債(10年)	50,000,000	46,369,500	
第374回利付国債(10年)	60,000,000	56,345,400	
第375回利付国債(10年)	70,000,000	67,154,500	
第376回利付国債(10年)	70,000,000	65,772,700	
第377回利付国債(10年)	60,000,000	57,683,400	
第378回利付国債(10年)	50,000,000	48,771,500	
第379回利付国債(10年)	50,000,000	49,094,500	
第6回利付国債(30年)	1,000,000	1,060,390	
第15回利付国債(30年)	10,000,000	10,711,700	
第18回利付国債(30年)	20,000,000	21,051,400	
第23回利付国債(30年)	20,000,000	21,320,600	
第25回利付国債(30年)	10,000,000	10,428,400	
第26回利付国債(30年)	30,000,000	31,501,500	
第28回利付国債(30年)	30,000,000	31,546,200	
第29回利付国債(30年)	20,000,000	20,700,800	
第30回利付国債(30年)	30,000,000	30,529,500	
第31回利付国債(30年)	10,000,000	9,994,600	
第32回利付国債(30年)	20,000,000	20,097,400	
第33回利付国債(30年)	40,000,000	38,459,600	
第34回利付国債(30年)	30,000,000	29,360,100	

第35回利付国債(30年)	20,000,000	18,908,200	
第36回利付国債(30年)	30,000,000	28,162,200	
第37回利付国債(30年)	50,000,000	45,901,000	
第38回利付国債(30年)	20,000,000	17,948,600	
第39回利付国債(30年)	30,000,000	27,219,300	
第40回利付国債(30年)	10,000,000	8,895,000	
第42回利付国債(30年)	20,000,000	17,324,200	
第43回利付国債(30年)	10,000,000	8,618,400	
第44回利付国債(30年)	40,000,000	34,319,200	
第45回利付国債(30年)	10,000,000	8,249,400	
第46回利付国債(30年)	10,000,000	8,199,600	
第47回利付国債(30年)	30,000,000	24,941,400	
第48回利付国債(30年)	30,000,000	23,911,200	
第49回利付国債(30年)	20,000,000	15,849,800	
第50回利付国債(30年)	20,000,000	13,907,000	
第51回利付国債(30年)	30,000,000	18,381,300	
第53回利付国債(30年)	10,000,000	6,489,300	
第54回利付国債(30年)	30,000,000	20,267,400	
第55回利付国債(30年)	20,000,000	13,409,400	
第56回利付国債(30年)	30,000,000	19,961,700	
第58回利付国債(30年)	20,000,000	13,107,600	
第59回利付国債(30年)	10,000,000	6,340,000	
第60回利付国債(30年)	20,000,000	13,240,000	
第61回利付国債(30年)	20,000,000	12,482,600	
第62回利付国債(30年)	30,000,000	17,581,800	
第63回利付国債(30年)	20,000,000	11,289,200	
第64回利付国債(30年)	30,000,000	16,779,900	
第65回利付国債(30年)	30,000,000	16,628,400	
第66回利付国債(30年)	10,000,000	5,486,300	
第67回利付国債(30年)	10,000,000	5,764,000	
第68回利付国債(30年)	30,000,000	17,099,400	
第69回利付国債(30年)	20,000,000	11,619,000	
第70回利付国債(30年)	20,000,000	11,499,800	
第72回利付国債(30年)	20,000,000	11,326,000	
第73回利付国債(30年)	20,000,000	11,223,200	
第75回利付国債(30年)	20,000,000	13,178,200	

第76回利付国債(30年)	20,000,000	13,478,800	
第77回利付国債(30年)	20,000,000	14,145,600	
第78回利付国債(30年)	20,000,000	13,393,600	
第79回利付国債(30年)	20,000,000	12,639,000	
第80回利付国債(30年)	20,000,000	14,748,400	
第81回利付国債(30年)	30,000,000	20,947,500	
第82回利付国債(30年)	20,000,000	14,662,400	
第83回利付国債(30年)	20,000,000	16,112,000	
第84回利付国債(30年)	20,000,000	15,710,800	
第85回利付国債(30年)	20,000,000	16,445,800	
第86回利付国債(30年)	10,000,000	8,407,800	
第90回利付国債(20年)	10,000,000	10,124,500	
第95回利付国債(20年)	200,000,000	204,554,000	
第100回利付国債(20年)	140,000,000	144,061,400	
第113回利付国債(20年)	10,000,000	10,354,900	
第121回利付国債(20年)	80,000,000	82,409,600	
第124回利付国債(20年)	70,000,000	72,580,200	
第125回利付国債(20年)	80,000,000	83,800,000	
第127回利付国債(20年)	80,000,000	82,558,400	
第129回利付国債(20年)	20,000,000	20,531,400	
第133回利付国債(20年)	50,000,000	51,294,500	
第139回利付国債(20年)	10,000,000	10,120,600	
第141回利付国債(20年)	20,000,000	20,327,800	
第144回利付国債(20年)	20,000,000	20,026,400	
第145回利付国債(20年)	50,000,000	50,681,000	
第147回利付国債(20年)	50,000,000	50,161,500	
第148回利付国債(20年)	60,000,000	59,602,200	
第150回利付国債(20年)	40,000,000	39,228,400	
第151回利付国債(20年)	10,000,000	9,613,900	
第152回利付国債(20年)	50,000,000	47,928,000	
第153回利付国債(20年)	40,000,000	38,585,600	
第154回利付国債(20年)	50,000,000	47,631,500	
第155回利付国債(20年)	40,000,000	37,220,000	
第156回利付国債(20年)	10,000,000	8,704,200	
第157回利付国債(20年)	30,000,000	25,370,700	
第158回利付国債(20年)	60,000,000	52,145,400	

	第159回利付国債(20年)	40,000,000	34,933,600	
	第160回利付国債(20年)	10,000,000	8,778,500	
	第161回利付国債(20年)	30,000,000	25,866,600	
	第162回利付国債(20年)	40,000,000	34,262,400	
	第163回利付国債(20年)	40,000,000	34,035,200	
	第164回利付国債(20年)	50,000,000	41,713,000	
	第166回利付国債(20年)	20,000,000	16,895,200	
	第167回利付国債(20年)	30,000,000	24,481,500	
	第168回利付国債(20年)	40,000,000	31,934,800	
	第169回利付国債(20年)	30,000,000	23,413,200	
	第170回利付国債(20年)	30,000,000	23,214,000	
	第171回利付国債(20年)	30,000,000	23,027,700	
	第172回利付国債(20年)	30,000,000	23,204,700	
	第173回利付国債(20年)	30,000,000	23,019,900	
	第174回利付国債(20年)	30,000,000	22,835,100	
	第175回利付国債(20年)	30,000,000	23,023,200	
	第176回利付国債(20年)	20,000,000	15,228,400	
	第177回利付国債(20年)	10,000,000	7,423,900	
	第178回利付国債(20年)	30,000,000	22,478,100	
	第179回利付国債(20年)	40,000,000	29,746,000	
	第180回利付国債(20年)	40,000,000	31,138,000	
	第181回利付国債(20年)	20,000,000	15,731,600	
	第182回利付国債(20年)	20,000,000	16,174,000	
	第183回利付国債(20年)	30,000,000	25,365,600	
	第184回利付国債(20年)	20,000,000	15,994,800	
	第185回利付国債(20年)	30,000,000	23,849,700	
	第186回利付国債(20年)	40,000,000	33,874,000	
	第187回利付国債(20年)	20,000,000	16,280,600	
	第188回利付国債(20年)	30,000,000	25,561,200	
	第189回利付国債(20年)	20,000,000	17,821,200	
	第191回利付国債(20年)	20,000,000	17,976,000	
	第193回利付国債(20年)	20,000,000	19,338,800	
国債証券合計		6,441,000,000	5,722,424,890	
地方債証券	第13回東京都公募公債	100,000,000	91,050,000	
	第792回東京都公募公債	200,000,000	192,562,000	
	第161回共同発行市場公募地方債	100,000,000	99,421,000	

	第19回公営企業債券	100,000,000	101,553,000	
地方債証券合計		500,000,000	484,586,000	
特殊債券	第103回政府保証地方公共団体金融機構債券	100,000,000	98,236,000	
	第50回貸付債権担保住宅金融支援機構債券	14,525,000	14,646,283	
	第75回貸付債権担保住宅金融支援機構債券	23,678,000	23,136,247	
	第377回信金中金債	100,000,000	99,699,000	
特殊債券合計		238,203,000	235,717,530	
社債券	第56回住友化学株式会社無担保社債	100,000,000	98,225,000	
	第81回三菱商事株式会社無担保社債	100,000,000	98,579,000	
	第81回三井不動産株式会社無担保社債	100,000,000	92,825,000	
	第45回東海旅客鉄道株式会社無担保普通社債	100,000,000	103,236,000	
	第389回中国電力株式会社社債	100,000,000	99,763,000	
社債券合計		500,000,000	492,628,000	
合計			6,935,356,420	

## 信用取引契約残高明細表

該当事項はありません。

## デリバティブ取引及び為替予約取引の契約額等及び時価の状況表

該当事項はありません。

## 2【ファンドの現況】

以下のファンドの現況は2025年11月28日現在です。

## 【純資産額計算書】

## マニユライフ・米国投資適格債券戦略ファンド Aコース（為替ヘッジあり・毎月）

資産総額	932,568,622円
負債総額	288,810円
純資産総額（ - ）	932,279,812円
発行済口数	1,275,399,792口
1口当たり純資産額（ / ）	0.7310円
（1万口当たり純資産額）	（7,310円）

## マニユライフ・米国投資適格債券戦略ファンド Bコース（為替ヘッジなし・毎月）

資産総額	289,205,190円
負債総額	94,641円
純資産総額（ - ）	289,110,549円
発行済口数	239,009,697口
1口当たり純資産額（ / ）	1.2096円
（1万口当たり純資産額）	（12,096円）

## マニユライフ・米国投資適格債券戦略ファンド Cコース（為替ヘッジあり・年2回）

資産総額	301,062,440円
負債総額	100,167円
純資産総額（ - ）	300,962,273円
発行済口数	368,116,243口
1口当たり純資産額（ / ）	0.8176円
（1万口当たり純資産額）	（8,176円）

## マニユライフ・米国投資適格債券戦略ファンド Dコース（為替ヘッジなし・年2回）

資産総額	275,884,280円
負債総額	1,091,158円
純資産総額（ - ）	274,793,122円
発行済口数	190,991,282口
1口当たり純資産額（ / ）	1.4388円
（1万口当たり純資産額）	（14,388円）

（参考）

## マニユライフ・日本債券インデックス・マザーファンド

## 純資産額計算書

資産総額	7,173,642,066円
負債総額	240,516,869円
純資産総額（ - ）	6,933,125,197円
発行済口数	6,463,836,839口
1口当たり純資産額（ / ）	1.0726円
（1万口当たり純資産額）	（10,726円）

## 第4【内国投資信託受益証券事務の概要】

### （1）受益証券の名義書換等

該当事項はありません。

ファンドの受益権は振替機関等の振替口座簿に記載または記録されることにより定まります。委託会社は、この信託の受益権を取扱う振替機関が社振法の規定により主務大臣の指定を取消された場合または当該指定が効力を失った場合であって、当該振替機関の振替業を承継する者が存在しない場合その他やむを得ない事情がある場合を除き、当該振替受益権を表示する受益証券を発行しません。

なお、受益者は、委託会社がやむを得ない事情等により受益証券を発行する場合を除き、無記名式受益証券から記名式受益証券への変更の請求、記名式受益証券から無記名式受益証券への変更の請求、受益証券の再発行の請求を行わないものとします。

### （2）受益者等に対する特典

該当事項はありません。

### （3）受益権の譲渡

譲渡制限はありません。

受益者は、その保有する受益権を譲渡する場合には、当該受益者の譲渡の対象とする受益権が記載または記録されている振替口座簿にかかる振替機関等に振替の申請をするものとします。

上記の申請のある場合には、上記の振替機関等は、当該譲渡にかかる譲渡人の保有する受益権の口数の減少および譲受人の保有する受益権の口数の増加につき、その備える振替口座簿に記載または記録するものとします。ただし、上記の振替機関等が振替先口座を開設したものでない場合には、譲受人の振替先口座を開設した他の振替機関等（当該他の振替機関等の上位機関を含みます。）に社振法の規定にしたがい、譲受人の振替先口座に受益権の口数の増加の記載または記録が行われるよう通知するものとします。

上記の振替について、委託会社は、当該受益者の譲渡の対象とする受益権が記載または記録されている振替口座簿にかかる振替機関等と譲受人の振替先口座を開設した振替機関等が異なる場合等において、委託会社が必要と認めるときまたはやむを得ない事情があると判断したときは、振替停止日や振替停止期間を設けることができます。

### （4）受益権の譲渡の対抗要件

受益権の譲渡は、振替口座簿への記載または記録によらなければ、委託会社および受託会社に対抗することができません。

### （5）受益権の再分割

委託会社は、受託会社と協議のうえ、一定日現在の受益権を均等に再分割できるものとします。

### （6）質権口記載または記録の受益権の取扱いについて

振替機関等の振替口座簿の質権口に記載または記録されている受益権にかかる収益分配金の支払い、一部解約の実行の請求の受付け、一部解約金および償還金の支払い等については、信託約款の規定によるほか、民法その他の法令等にしたがって取扱われます。

### （7）償還金

償還金は、償還日において振替機関等の振替口座簿に記載または記録されている受益者（償還日以前において一部解約が行われた受益権にかかる受益者を除きます。また、当該償還日以前に設定された受益権で取得申込代金支払前のため販売会社の名義で記載または記録されている受益権については原則として取得申込者として）に支払います。

## 第二部【委託会社等の情報】

### 第1【委託会社等の概況】

#### 1【委託会社等の概況】

##### (1) 資本金の額（2025年11月末現在）

資本金の額	1億4,050万円		
		発行可能株式の総数	8,400株
		発行済株式総数	627株
最近5年間の資本金の額の増減：	該当事項はありません。		

##### (2) 委託会社の機構

###### 会社の意思決定機構

業務執行上重要な事項は、取締役会の決議をもって決定します。取締役は、株主総会において選任され、その任期は、選任後2年以内に終了する事業年度のうち最終のものに関する定時株主総会終結のときまでです。取締役会は代表取締役を選定し、代表取締役は会社を代表し、取締役会の決議にしたがい業務を執行します。取締役の変更があった場合には、監督官庁に届出ます。取締役会は、少なくとも3カ月に1回は開催します。ただし、必要に応じて随時開催することができます。監査役は1名以上とし、取締役会に出席することを要します。

###### 投資運用の意思決定機構

###### 1. 商品政策会議による運用方針の決定

委託会社の設定する投資信託に関する運用方針は、商品企画部が策定し、商品政策会議において審議、承認・決定されます。商品政策会議は、代表取締役、商品企画部長、担当する運用部長、担当する営業部長、オペレーション部長、法務・コンプライアンス部長および関連部署の代表者により構成されています。

###### 2. 運用部門における運用方針の策定と運用の実行

- ・商品政策会議で審議・決定された運用の基本方針に基づき、運用を実行します。
- ・ポートフォリオの状況について、運用リスク等の評価・分析を行い、ポートフォリオの状況を常に把握します。

###### 3. リスク管理部門における管理

委託会社では、以下の検証機能を有しています。

###### ・投資信託パフォーマンス・レビュー

投資信託財産の運用状況（パフォーマンス）およびその運用リスク等の評価・分析を行います。また外部運用委託先等についてもモニタリングを行い、適切に管理を行っています。

運用面での改善が必要と判断される場合は、商品政策会議に諮り、対処方法を検討します。

###### ・リスク管理委員会

法令、諸規則の遵守状況、投資信託約款および運用ガイドラインに基づく運用制限の遵守状況、組入資産の流動性リスクのモニタリング等の結果を報告します。

違反または留意すべき事項を発見した場合は、関連部署に対して解消・改善の指示などを行い、適切な管理を行っています。

## 2【事業の内容及び営業の概況】

「投資信託及び投資法人に関する法律」に定める投資信託委託会社である委託会社は、証券投資信託の設定を行うとともに「金融商品取引法」に定める金融商品取引業者としてその運用（投資運用業）を行っております。また「金融商品取引法」に定める第二種金融商品取引業にかかる業務の一部および投資助言・代理業の一部を行うことができます。

2025年11月28日現在における委託会社の運用する証券投資信託は次のとおりです（ただし、親投資信託を除きます。）。

種 類	本数（本）	純資産総額（百万円）
単位型株式投資信託	13	23,641
追加型株式投資信託	41	602,597
株式投資信託 合計	54	626,238
単位型公社債投資信託	5	19,248
追加型公社債投資信託	-	-
公社債投資信託 合計	5	19,248
総合計	59	645,487

### 3【委託会社等の経理状況】

1. 当社の財務諸表は、「財務諸表等の用語、様式及び作成方法に関する規則」（昭和38年大蔵省令第59号）ならびに、同規則第2条の規定に基づき、「金融商品取引業等に関する内閣府令」（平成19年内閣府令第52号）により作成しております。  
当社の中間財務諸表は、「財務諸表等の用語、様式及び作成方法に関する規則」（昭和38年大蔵省令第59号）ならびに、同規則第282条及び第306条の規定に基づき、「金融商品取引業等に関する内閣府令」（平成19年内閣府令第52号）により作成しております。
2. 財務諸表及び中間財務諸表の記載金額は、千円未満の端数を切り捨てて表示しております。
3. 当社は、金融商品取引法第193条の2第1項の規定に基づき、第21期事業年度（令和 6年 4月 1日から令和 7年 3月31日まで）の財務諸表及び第22期事業年度に係る中間会計期間（令和 7年 4月 1日から令和 7年 9月30日まで）の中間財務諸表について、EY新日本有限責任監査法人により監査を受けております。

## ( 1 ) 【貸借対照表】

期別	注記 番号	前事業年度 (令和 6年 3月31日現在)			当事業年度 (令和 7年 3月31日現在)		
		内訳 (千円)	金額 (千円)	構成比 (%)	内訳 (千円)	金額 (千円)	構成比 (%)
<b>(資産の部)</b>							
流動資産							
1. 現金・預金			2,760,581		1,612,985		
2. 前払費用			28,080		24,618		
3. 未収運用受託報酬	2		732,057		1,636,272		
4. 未収投資助言報酬			5,920		7,776		
5. 未収委託者報酬			739,624		590,971		
6. その他未収収益			116,565		377,165		
7. その他流動資産			13,252		281		
流動資産計			4,396,082	91.2	4,250,071		93.3
固定資産							
1. 有形固定資産			34,869		32,052		
(1) 建物	1	23,491			22,241		
(2) 器具備品	1	11,378			9,810		
2. 無形固定資産			4,067		2,514		
(1) ソフトウェア		4,067			2,514		
3. 投資その他の資産			387,690		270,907		
(1) 繰延税金資産		277,226			169,054		
(2) 敷金		110,278			101,668		
(3) 投資有価証券		186			184		
固定資産計			426,627	8.8	305,474		6.7
資産合計			4,822,709	100.0	4,555,546		100.0
<b>(負債の部)</b>							
流動負債							
1. 未払金			418,901		388,720		
(1) 未払消費税等		40,629			122,643		
(2) 未払代行手数料		332,582			252,984		
(3) その他未払金		45,690			13,092		
2. 未払費用	2		653,019		799,787		
3. 未払法人税等			152,644		353,014		
4. 役員賞与引当金			82,605		66,207		
5. 賞与引当金			245,474		246,739		
6. 預り金			37,076		33,019		
7. 前受収益			12,668		12,668		
流動負債計			1,602,390	33.2	1,900,157		41.7
固定負債							
1. 役員賞与引当金			24,315		24,483		
2. 賞与引当金			54,333		50,107		
3. 長期前受収益			70,090		57,421		
固定負債計			148,739	3.1	132,012		2.9
負債合計			1,751,129	36.3	2,032,169		44.6
<b>(純資産の部)</b>							
株主資本							
1. 資本金			140,500	2.9	140,500		3.1
2. 資本剰余金			85,500		85,500		
(1) 資本準備金		85,500		1.8	85,500		1.9
3. 利益剰余金			2,845,588		2,297,386		
(1) その他利益剰余金		2,845,588			2,297,386		
(i) 繰越利益剰余金		2,845,588		59.0	2,297,386		50.4
株主資本計			3,071,588		2,523,386		

評価・換算差額等						
1. 其他有価証券評価						
差額金		9			10	
評価・換算差額等計		9			10	
純資産合計		3,071,579	63.7		2,523,376	55.4
負債・純資産合計		4,822,709	100.0		4,555,546	100.0

## ( 2 ) 【損益計算書】

期別	注記 番号	前事業年度 (自 令和 5年 4月 1日 至 令和 6年 3月31日)			当事業年度 (自 令和 6年 4月 1日 至 令和 7年 3月31日)		
		内訳 (千円)	金額 (千円)	百分比 (%)	内訳 (千円)	金額 (千円)	百分比 (%)
営業収益							
1. 運用受託報酬	1		1,830,929			2,545,511	
2. 投資助言報酬			293,962			24,111	
3. 委託者報酬			3,053,542			2,788,144	
4. その他営業収益			459,868			1,033,414	
営業収益計			5,638,303	100.0		6,391,182	100.0
営業費用							
1. 広告宣伝費			34,678			55,149	
2. 調査費			330,134			360,278	
3. 委託費			1,028,698			1,189,180	
4. 支払手数料			1,152,327			935,757	
5. 営業雑経費			24,113			23,079	
営業費用計			2,569,951	45.6		2,563,445	40.1
一般管理費							
1. 給料	1		1,859,158			1,748,876	
(1) 役員報酬		150,377			220,028		
(2) 給料・手当		935,295			843,469		
(3) 賞与		388,885			321,489		
(4) 賞与引当金繰入額		194,950			191,732		
(5) 役員賞与引当金繰入額		72,686			56,715		
(6) その他報酬給料		10,445			15,597		
(7) 福利厚生費		106,518			99,843		
2. 交際費			6,405			9,439	
3. 旅費交通費			27,913			14,218	
4. 租税公課			34,356			38,442	
5. 不動産賃借料			111,828			110,449	
6. 退職給付費用			40,096			37,928	
7. 固定資産減価償却費			7,159			6,111	
8. 業務委託費			48,354			26,130	
9. 諸経費			70,550			73,301	
一般管理費計			2,205,823	39.1		2,064,896	32.3
営業利益			862,528	15.3		1,762,840	27.6
営業外収益							
1. 受取利息及び配当金			15			1,315	
2. 雑収入			105			5,692	
営業外収益計			121	0.0		7,007	0.1
営業外費用							
1. 雑損失			3,518			2,015	
2. 為替差損			15,873			10,726	
営業外費用計			19,391	0.3		12,741	0.2
経常利益			843,258	15.0		1,757,105	27.5
特別損失							
1. 特別退職金			18,376			12,155	
特別損失計			18,376	0.3		12,155	0.2
税引前当期純利益			824,881	14.6		1,744,950	27.3
法人税、住民税及び 事業税			323,952	5.7		496,139	7.8
法人税等調整額			20,602	0.4		108,172	1.7
当期純利益			521,532	9.2		1,140,638	17.8

## （ 3 ） 【株主資本等変動計算書】

前事業年度（自 令和 5年 4月 1日 至 令和 6年 3月31日）

（単位：千円）

	株主資本								評価・換算差額等		純資産合計
	資本金	資本剰余金			利益剰余金		自己株式	株主資本合計	その他 有価証券 評価 差額金	評価・ 換算 差額等 合計	
		資本 準備金	その他 資本剰余金	資本剰余金 合計	その他利益 剰余金 繰越利益 剰余金	利益剰余金 合計					
当期首残高	140,500	85,500	-	85,500	2,324,056	2,324,056	-	2,550,056	6	6	2,550,050
当期変動額											
当期純利益					521,532	521,532		521,532			521,532
自己株式の取得								-			-
自己株式の消却								-			-
利益剰余金から 資本剰余金への 振替								-			-
株主資本以外の 項目の当期変動 額（純額）								-	2	2	2
当期変動額合計	-	-	-	-	521,532	521,532	-	521,532	2	2	521,529
当期末残高	140,500	85,500	-	85,500	2,845,588	2,845,588	-	3,071,588	9	9	3,071,579

当事業年度（自 令和 6年 4月 1日 至 令和 7年 3月31日）

（単位：千円）

	株主資本								評価・換算差額等		純資産合計
	資本金	資本剰余金			利益剰余金		自己株式	株主資本合計	その他 有価証券 評価 差額金	評価・ 換算 差額等 合計	
		資本 準備金	その他 資本剰余金	資本剰余金 合計	その他利益 剰余金 繰越利益 剰余金	利益剰余金 合計					
当期首残高	140,500	85,500	-	85,500	2,845,588	2,845,588	-	3,071,588	9	9	3,071,579
当期変動額											
当期純利益					1,140,638	1,140,638	-	1,140,638			1,140,638
自己株式の取得							1,688,841	1,688,841			1,688,841
自己株式の消却			1,688,841	1,688,841			1,688,841	-			-
利益剰余金から 資本剰余金への 振替			1,688,841	1,688,841	1,688,841	1,688,841		-			-
株主資本以外の 項目の当期変動 額（純額）								-	1	1	1
当期変動額合計	-	-	-	-	548,202	548,202	-	548,202	1	1	548,203
当期末残高	140,500	85,500	-	85,500	2,297,386	2,297,386	-	2,523,386	10	10	2,523,376

## 重要な会計方針

### 1．有価証券の評価基準及び評価方法

#### (1) その他有価証券

市場価格のない株式等以外のもの

期末日の市場価格等に基づく時価法（評価差額は全部純資産直入法により処理しております。）

### 2．固定資産の減価償却の方法

#### (1) 有形固定資産

定率法によっております。ただし、建物については、定額法を採用しております。

なお、主な耐用年数は次のとおりであります。

建物 12～50年

器具備品 4～15年

また、取得価額が10万円以上20万円未満の資産については、法人税法の規定に基づき、3年間で均等償却を行っております。

#### (2) 無形固定資産

自社利用のソフトウェアについては、社内における見込み利用可能期間（5年）による定額法を採用しております。

### 3．引当金の計上基準

#### (1) 賞与引当金

従業員の賞与の支払に備えて、賞与支給見込額のうち当事業年度に負担すべき額を計上しております。

#### (2) 役員賞与引当金

役員賞与の支払に備えて、賞与支給見込額のうち当事業年度に負担すべき額を計上しております。

### 4．収益及び費用の計上基準

当社は、資産運用サービスから運用受託報酬、投資助言報酬、委託者報酬を稼得しております。これらには成功報酬が含まれる場合があります。

#### (1) 運用受託報酬

運用受託報酬は、投資顧問契約に基づき、契約期間の総資産額等に対する一定割合として認識され、確定した報酬を顧問口座によって主に年2回、もしくは年1回受取ります。当該報酬は期間の経過とともに履行義務が充足されるという前提に基づき、顧問口座の運用期間にわたり収益として認識しております。

## （２）投資助言報酬

投資助言報酬は、投資助言契約に基づき、契約期間の総資産額等に対する一定割合として認識され、確定した報酬を主に年４回、もしくは年２回受取ります。当該報酬は期間の経過とともに履行義務が充足されるという前提に基づき、運用期間にわたり収益として認識しております。

## （３）委託者報酬

委託者報酬は、投資信託の信託約款に基づき日々の純資産総額に対する一定割合として認識され、確定した報酬を投資信託によって主に年４回、もしくは年２回受取ります。当該報酬は期間の経過とともに履行義務が充足されるという前提に基づき、投資信託の運用期間にわたり収益として認識しております。

## （４）成功報酬

成功報酬は、対象となる顧問口座の特定のベンチマークまたはその他のパフォーマンス目標を上回る超過運用益に対する一定割合として認識されます。当該報酬は成功報酬を受領する権利が確定した時点で収益として認識しております。

## ５．外貨建の資産及び負債の本邦通貨への換算基準

外貨建金銭債権債務は、決算日の直物為替相場により円貨に換算し、換算差額は損益として処理しております。

## 注記事項

## （貸借対照表関係）

前事業年度 （令和 6年 3月31日現在）		当事業年度 （令和 7年 3月31日現在）	
1	有形固定資産の減価償却累計額 71,508千円	1	有形固定資産の減価償却累計額 75,706千円
2	関係会社に対する資産及び負債は次のとおりであります。	2	関係会社に対する資産及び負債は次のとおりであります。
	（千円）		（千円）
	未収運用受託報酬 45,774		未収運用受託報酬 45,166
	未払費用 42,391		未払費用 38,137

## （損益計算書関係）

前事業年度 （自 令和 5年 4月 1日 至 令和 6年 3月31日）		当事業年度 （自 令和 6年 4月 1日 至 令和 7年 3月31日）	
1	関係会社との取引に係るものが次のとおり含まれております。（千円）	1	関係会社との取引に係るものが次のとおり含まれております。（千円）
	運用受託報酬 706,291		運用受託報酬 510,394
	給料 1,859,158		給料 1,748,876

## （株主資本等変動計算書関係）

前事業年度（自 令和 5年 4月 1日 至 令和 6年 3月31日）

発行済株式の種類及び総数に関する事項

株式の種類	当事業年度 期首株式数	当事業年度 増加株式数	当事業年度 減少株式数	当事業年度末 株式数
普通株式	1,127株	-	-	1,127株

当事業年度（自 令和 6年 4月 1日 至 令和 7年 3月31日）

発行済株式の種類及び総数並びに自己株式の種類及び株式数に関する事項

## (1) 発行済株式に関する事項

株式の種類	当事業年度 期首株式数	当事業年度 増加株式数	当事業年度 減少株式数	当事業年度末 株式数
普通株式	1,127株	-	500株	627株

## （注）変動事由の概要

普通株式の減少の内訳

自己株式の消却

500株

## (2) 自己株式に関する事項

株式の種類	当事業年度 期首株式数	当事業年度 増加株式数	当事業年度 減少株式数	当事業年度末 株式数
普通株式	-	500株	500株	-

## (注) 変動事由の概要

自己株式の増加の内訳

自己株式の取得

500株

自己株式の減少の内訳

自己株式の消却

500株

## （金融商品関係）

## 1．金融商品の状況に関する事項

## (1) 金融商品に対する取組方針

当社は第二種金融商品取引業及び投資運用業、投資助言業並びに投資運用と投資助言のための媒介・代理業を行なっております。これらの業務を行なうために資本金及び営業収益は現金及び預金並びに一部の有価証券として運用しております。なお、現金及び預金の残高は潤沢にあるため、外部からの資金調達は株式の発行、借入ともに予定しておりません。またデリバティブ取引も行なっておりません。

## (2) 金融商品の内容及びそのリスク並びにリスク管理体制

金融商品の主たる残高は現金及び預金並びに投資有価証券です。その他の項目は未収及び未払の残高です。営業債権である未収運用受託報酬は、顧客先別に信用リスクを勘案しており、財務状況等の悪化等による回収懸念の早期把握や軽減を図っております。

また、営業債権である未収委託者報酬の基礎となる投資信託財産は、信託法により信託銀行の固有資産と分別管理されており、当該報酬は、計理上毎日の未払費用として投資信託財産の負債項目に計上されております。このため、信用リスクはありません。

投資有価証券はファンドへのシードマネーです。今後の基準価額の下落によっては、売却損・評価損や計上による利益減少や、評価差額金の減少により純資産が減少するなど、価格変動リスクに晒されておりますが、リスク管理規程に基づき、毎月時価を把握しリスクをモニタリングしております。

## 2．金融商品の時価等に関する事項

貸借対照表計上額、時価及びこれらの差額については、次のとおりであります。

前事業年度（令和 6年 3月31日現在）

（単位：千円）

	貸借対照表 計上額	時価	差額
投資有価証券 その他有価証券	186	186	-

当事業年度（令和 7年 3月31日現在）

（単位：千円）

	貸借対照表 計上額	時価	差額
投資有価証券 その他有価証券	184	184	-

## （注1）金融商品の時価の算定方法に関する事項

(1) 現金・預金、(2) 未収運用受託報酬、(3) 未収委託者報酬、(4) その他未収収益、(5) 未払金、(6) 未払法人税等

これらは短期間で決済されるため、時価が帳簿価額に近似するものであることから、記載を省略しております。



## （注2）金銭債権の決算日後の償還予定額

前事業年度（令和6年3月31日現在）

（単位：千円）

	1年以内	1年超
(1) 現金・預金	2,760,581	-
(2) 未収運用受託報酬	732,057	-
(3) 未収投資助言報酬	5,920	-
(4) 未収委託者報酬	739,624	-
(5) その他未収収益	116,565	-
合計	4,354,749	-

当事業年度（令和7年3月31日現在）

（単位：千円）

	1年以内	1年超
(1) 現金・預金	1,612,985	-
(2) 未収運用受託報酬	1,636,272	-
(3) 未収投資助言報酬	7,776	-
(4) 未収委託者報酬	590,971	-
(5) その他未収収益	377,165	-
合計	4,225,171	-

## 3. 金融商品の時価のレベルごとの内訳等に関する事項

金融商品の時価を、時価の算定に係るインプットの観察可能性及び重要性に応じて、以下の3つのレベルに分類しております。

レベル1の時価	観察可能な時価の算定に係るインプットのうち、活発な市場において形成される当該時価の算定の対象となる資産又は負債に関する相場価格により算定した時価
レベル2の時価	観察可能な時価の算定に係るインプットのうち、レベル1のインプット以外の算定に係るインプットを用いて算定した時価
レベル3の時価	観察できない時価の算定に係るインプットを用いて算定した時価

時価の算定に重要な影響を与えるインプットを複数使用している場合には、それらのインプットがそれぞれ属するレベルのうち、時価の算定における優先順位が最も低いレベルに時価を分類しております。

## (1) 時価で貸借対照表に計上している金融商品

前事業年度（自 令和5年4月1日 至 令和6年3月31日）

（単位：千円）

区分	時価			
	レベル1	レベル2	レベル3	合計
投資有価証券	-	186	-	186
資産計	-	186	-	186

（注）時価の算定に用いた評価技法及び時価の算定に係るインプットの説明

投資有価証券

金融商品の時価について、投資信託は基準価額によっております。



当事業年度(自 令和 6年 4月 1日 至 令和 7年 3月31日)

(単位:千円)

区分	時価			
	レベル1	レベル2	レベル3	合計
投資有価証券	-	184	-	184
資産計	-	184	-	184

(注)時価の算定に用いた評価技法及び時価の算定に係るインプットの説明

投資有価証券

金融商品の時価について、投資信託は基準価額によっております。

(有価証券関係)

## 1. その他有価証券

前事業年度(令和 6年 3月31日現在)

(単位:千円)

区分	種類	貸借対照表 計上額	取得原価	差額
貸借対照表計上額が 取得原価を超えないもの	投資信託	186	199	13
合計		186	199	13

当事業年度(令和 7年 3月31日現在)

(単位:千円)

区分	種類	貸借対照表 計上額	取得原価	差額
貸借対照表計上額が 取得原価を超えないもの	投資信託	184	199	15
合計		184	199	15

## （税効果会計関係）

## 1．繰延税金資産及び繰延税金負債の発生の主な原因別の内訳

前事業年度 (令和 6年 3月31日現在)		当事業年度 (令和 7年 3月31日現在)	
繰延税金資産	(千円)	繰延税金資産	(千円)
未払費用	174,098	賞与引当金	91,345
賞与引当金	91,801	未払費用	57,720
未払事業税	9,905	未払事業税	18,437
その他	1,420	その他	1,551
繰延税金資産小計	277,226	繰延税金資産小計	169,054
繰延税金資産合計	277,226	繰延税金資産合計	169,054

## 2．法定実効税率と税効果会計適用後の法人税等の負担率との間に重要な差異があるときの、当該差異の原因となった主要な項目別の内訳

前事業年度 (令和 6年 3月31日現在)		当事業年度 (令和 7年 3月31日現在)	
法定実効税率	30.62%	法定実効税率	30.62%
(調整)		(調整)	
交際費等永久に損金に算入 されない項目	9.81%	交際費等永久に損金に算入 されない項目	4.01%
住民税均等割	0.02%	住民税均等割	0.03%
その他	3.67%	その他	0.03%
税効果会計適用後の法人税等 の負担率	36.77%	税効果会計適用後の法人税等 の負担率	34.63%

## 3．法人税等の税率の変更による繰延税金資産の金額の修正

「所得税法等の一部を改正する法律」(令和7年法第13号)が令和7年3月31日に国会で成立したことに伴い、令和8年4月1日以後開始する事業年度より、「防衛特別法人税」の課税が行われることになりました。

これに伴い、令和8年4月1日に開始する事業年度以降に解消が見込まれる一時差異に係る繰延税金資産については、法定実効税率を30.62%から31.52%に変更し計算しております。

この税率変更による影響は軽微であります。

## （収益認識関係）

## 1．顧客との契約から生じる収益を分解した情報

前事業年度 (自 令和 5年 4月 1日 至 令和 6年 3月31日)		当事業年度 (自 令和 6年 4月 1日 至 令和 7年 3月31日)	
(千円)		(千円)	
運用受託報酬	1,393,148	運用受託報酬	1,360,622
投資助言報酬	293,962	投資助言報酬	24,111
委託者報酬	3,053,542	委託者報酬	2,788,144
成功報酬	437,781	成功報酬	1,184,888
その他営業収益	459,868	その他営業収益	1,033,414
	5,638,303		6,391,182

## 2．顧客との契約から生じる収益を理解するための基礎となる情報

[重要な会計方針] 4 収益及び費用の計上基準に記載のとおりであります。

## 3．顧客との契約に基づく履行義務の充足と当該契約から生じるキャッシュ・フローとの関係並びに当事業年度末において存在する顧客との契約から当事業年度の末日後に認識すると見込まれる収益の金額及び時期に関する情報

重要性が乏しいため、記載を省略しております。

## （セグメント情報等）

前事業年度（自 令和 5年 4月 1日 至 令和 6年 3月31日）

## 1．セグメント情報

当社は資産運用業の単一セグメントであるため、記載を省略しております。

## 2．関連情報

## (1) 商品及びサービスごとの情報

単一の商品・サービスの区分の外部顧客からの営業収益が損益計算書の営業収益の90%を超えるため、記載を省略しております。

## (2) 地域ごとの情報

営業収益

（単位：千円）

香港	英国	日本	その他	合計
542,425	76,745	4,883,609	135,523	5,638,303

（注）営業収益は顧客の所在地を基礎とし、国または地域に分類しております。

有形固定資産

本邦に所在している有形固定資産の金額が貸借対照表の有形固定資産の金額の90%を超えるため、記載を省略しております。

## (3) 主要な顧客ごとの情報

（単位：千円）

顧客の名称	営業収益	関連するセグメント
マニユライフ・円ハイブリッド債券インカム・ファンド（年1回決算型）	972,404	資産運用業
マニユライフ生命保険株式会社	706,291	資産運用業

## 3．報告セグメントごとの固定資産の減損損失に関する情報

該当事項はありません。

## 4．報告セグメントごとののれんの償却額及び未償却残高に関する情報

該当事項はありません。

## 5. 報告セグメントごとの負ののれん発生益に関する情報

該当事項はありません。

当事業年度（自 令和 6年 4月 1日 至 令和 7年 3月31日）

## 1. セグメント情報

当社は資産運用業の単一セグメントであるため、記載を省略しております。

## 2. 関連情報

## (1) 商品及びサービスごとの情報

単一の商品・サービスの区分の外部顧客からの営業収益が損益計算書の営業収益の90%を超えるため、記載を省略しております。

## (2) 地域ごとの情報

営業収益

（単位：千円）

香港	英国	日本	その他	合計
776,163	242,004	5,335,999	37,014	6,391,182

（注）営業収益は顧客の所在地を基礎とし、国または地域に分類しております。

有形固定資産

本邦に所在している有形固定資産の金額が貸借対照表の有形固定資産の金額の90%を超えるため、記載を省略しております。

## (3) 主要な顧客ごとの情報

(単位：千円)

顧客の名称	営業収益	関連するセグメント
年金積立金管理運用独立行政法人	1,325,773	資産運用業
マニユライフ・円ハイブリッド債券インカム・ファンド（年1回決算型）	756,289	資産運用業
Manulife Investment Management (Hong Kong) Limited	772,074	資産運用業

## 3. 報告セグメントごとの固定資産の減損損失に関する情報

該当事項はありません。

## 4. 報告セグメントごとののれんの償却額及び未償却残高に関する情報

該当事項はありません。

## 5. 報告セグメントごとの負ののれん発生益に関する情報

該当事項はありません。

## (関連当事者情報)

## 1. 関連当事者との取引

## (ア) 財務諸表提出会社の親会社及び主要株主等

前事業年度（自 令和 5年 4月 1日 至 令和 6年 3月31日）

種類	会社等の名称又は氏名	所在地	資本金又は出資金（百万円）	事業の内容又は職業	議決権等の所有（被所有）割合（%）	関連当事者との関係	取引の内容	取引金額（千円）	科目	期末残高（千円）
親会社	マニユライフ生命保険株式会社	東京都新宿区	56,400	生命保険業	(被所有) 直接 100.0	投資一任契約事務委託役員の兼務	運用受託報酬の受取	706,291	未収運用受託報酬	45,774
							出向者負担金等	1,966,871	未払費用等	42,391
親会社	The Manufacturers Life Insurance Company	Toronto, Canada	(千カナダドル) 456,031	生命保険業	(被所有) 間接 100.0	費用の立替	費用の立替	71,789	その他未払金	51,857

## 当事業年度（自 令和 6年 4月 1日 至 令和 7年 3月31日）

種類	会社等の名称又は氏名	所在地	資本金又は出資金（百万円）	事業の内容又は職業	議決権等の所有（被所有）割合（％）	関連当事者との関係	取引の内容	取引金額（千円）	科目	期末残高（千円）
親会社	マニライフ生命保険株式会社	東京都新宿区	56,400	生命保険業	(被所有) 直接 100.0	投資一任契約事務委託役員の兼務	運用受託報酬の受取	510,394	未収運用受託報酬	45,166
							出向者負担金等	93,492	未払費用等	38,137
							自己株式の取得	1,688,841	-	-
親会社	The Manufacturers Life Insurance Company	Toronto, Canada	(千カナダドル) 456,035	生命保険業	(被所有) 間接 100.0	費用の立替	費用の立替	81,223	その他未払金	19,047

(イ) 財務諸表提出会社と同一の親会社を持つ会社等及び財務諸表提出会社のその他の関係会社の子会社等

## 前事業年度（自 令和 5年 4月 1日 至 令和 6年 3月31日）

種類	会社等の名称又は氏名	所在地	資本金又は出資金（百万円）	事業の内容又は職業	議決権等の所有（被所有）割合（％）	関連当事者との関係	取引の内容	取引金額（千円）	科目	期末残高（千円）	
同一の親会社を持つ会社	Manulife Investment Management (Hong Kong) Limited	Hong Kong, China	(百万香港ドル) 2,409	有価証券等に係る投資顧問業務	なし	事務代行	リエゾン報酬	225,442	その他未収収益	37,559	
							委任契約	投資助言報酬	238,618	その他未収収益	-
							再委任契約	再委託費の支払	123,097	未払費用	46,455
	Manulife Investment Management U.S. LLC	Boston, U.S.A	(千米ドル) 61,038	有価証券等に係る投資顧問業務	なし	再委任契約	再委託費の支払	467,513	未払費用	291,596	
	Manulife Investment Management Private Markets (US) LLC	Boston, U.S.A	(千米ドル) 19,954	有価証券等に係る投資顧問業務	なし	事務代行	手数料報酬	7,678	前受収益	51,843	
再委任契約						再委託費の支払	145,024	未払費用	63,149		

当事業年度（自 令和 6年 4月 1日 至 令和 7年 3月31日）

種類	会社等の名称又は氏名	所在地	資本金又は出資金（百万円）	事業の内容又は職業	議決権等の所有（被所有）割合（％）	関連当事者との関係	取引の内容	取引金額（千円）	科目	期末残高（千円）
同一の親会社を持つ会社	Manulife Investment Management (Hong Kong) Limited	Hong Kong, China	(百万香港ドル) 2,409	有価証券等に係る投資顧問業務	なし	事務代行	リエゾン報酬	726,351	その他未収収益	59,918
						再委任契約	再委託費の支払	114,673	未払費用	30,031
	Manulife Investment Management U.S. LLC	Boston, U.S.A	(千米ドル) 61,038	有価証券等に係る投資顧問業務	なし	再委任契約	再委託費の支払	388,608	未払費用	297,796
						事務代行	手数料報酬	7,666	前受収益	44,163
	Manulife Investment Management Private Markets (US) LLC	Boston, U.S.A	(千米ドル) 19,954	有価証券等に係る投資顧問業務	なし	再委任契約	再委託費の支払	103,256	未払費用	27,766
						事務代行	手数料報酬	244,308	その他未収収益	315,086
Manulife Investment Management (Europe) Limited	London, UK	(千ポンド) 300,514	有価証券等に係る投資顧問業務	なし	再委任契約	再委託費の支払	320,077	未払費用	285,672	

(注) 1. 上記(ア)～(イ)の金額のうち、取引金額には消費税等が含まれておらず、期末残高には消費税等が含まれております。

2. 取引条件及び取引条件の決定方針等

- (1) 出向者負担金については、親会社の給料基準に基づいて金額を決定しております。
- (2) 運用受託報酬の受取、投資助言報酬の受取、リエゾン報酬の受取、再委託費の支払等については、一般の取引条件と同様に決定しております。
- (3) 自己株式の取得については、令和6年12月12日の臨時株主総会の決議に基づいて行っております。

取引価額は純資産の金額を勘案し、当事者間において協議の上決定しております。

## 2. 親会社又は重要な関連会社に関する注記

## (1) 親会社情報

マニユライフ生命保険株式会社（非上場）

The Manufacturers Life Insurance Company（非上場）

## (1株当たり情報)

前事業年度 (自 令和 5年 4月 1日 至 令和 6年 3月31日)		当事業年度 (自 令和 6年 4月 1日 至 令和 7年 3月31日)	
1株当たり純資産額	2,725,447.88円	1株当たり純資産額	4,024,523.50円
1株当たり当期純利益金額	462,761.59円	1株当たり当期純利益金額	1,160,170.85円
なお、潜在株式調整後1株当たり当期純利益金額については、潜在株式が存在しないため記載していません。		なお、潜在株式調整後1株当たり当期純利益金額については、潜在株式が存在しないため記載していません。	

(注) 1株当たり当期純利益金額の算定上の基礎は以下のとおりであります。

	前事業年度 (自 令和 5年 4月 1日 至 令和 6年 3月31日)	当事業年度 (自 令和 6年 4月 1日 至 令和 7年 3月31日)
当期純利益金額(千円)	521,532	1,140,638
普通株主に帰属しない金額(千円)	-	-
普通株式に係る当期純利益金額(千円)	521,532	1,140,638
普通株式の期中平均株式数(株)	1,127	983

## (重要な後発事象)

該当事項なし

## 中間財務諸表

## ( 1 ) 中間貸借対照表

第 2 2 期中間会計期間末 ( 令和 7 年 9 月 30 日 現在 )			
科目	注記番号	内訳 ( 千円 )	金額 ( 千円 )
<b>( 資産の部 )</b>			
流動資産			
1 . 現金・預金			2,844,631
2 . 前払費用			30,423
3 . 未収運用受託報酬			508,019
4 . 未収投資助言報酬			13,119
5 . 未収委託者報酬			571,913
6 . その他未収収益			114,610
7 . 仮払消費税等			71,526
8 . 前払消費税等			121,368
9 . その他流動資産			419
流動資産計			4,276,033
固定資産			
1 . 有形固定資産			32,056
(1) 建物	1	21,333	
(2) 器具備品	1	10,723	
2 . 無形固定資産			2,695
(1) ソフトウェア		2,695	
3 . 投資その他の資産			359,644
(1) 繰延税金資産		257,729	
(2) 敷金		101,531	
(3) 投資有価証券		383	
固定資産計			394,396
資産合計			4,670,429
<b>( 負債の部 )</b>			
流動負債			
1 . 未払金			439,038
(1) 仮受消費税等		194,639	
(2) 未払代 hands 手数料		242,740	
(3) その他未払金		1,659	
2 . 未払費用			375,757
3 . 未払法人税等			304,466
4 . 役員賞与引当金			138,428
5 . 賞与引当金			294,596
6 . 預り金			22,071
7 . 前受収益			12,668
流動負債計			1,587,027
固定負債			
1 . 役員賞与引当金			42,525
2 . 賞与引当金			89,679
3 . 長期前受収益			51,087
固定負債計			183,292
負債合計			1,770,319
<b>( 純資産の部 )</b>			
株主資本			
1 . 資本金			140,500
2 . 資本剰余金			85,500
(1) 資本準備金		85,500	
3 . 利益剰余金			2,674,121
(1) その他利益剰余金		2,674,121	
(i) 繰越利益剰余金		2,674,121	
株主資本計			2,900,121
評価・換算差額等			
1 . その他有価証券評価差額金			10

評価・換算差額等計		10
純資産合計		2,900,110
負債・純資産合計		4,670,429

## ( 2 ) 中間損益計算書

第 2 2 期中間会計期間 (自 令和 7 年 4 月 1 日 至 令和 7 年 9 月 30 日)			
科目	注記番号	内訳 (千円)	金額 (千円)
営業収益			
1. 運用受託報酬			725,330
2. 投資助言報酬			1,335
3. 委託者報酬			1,310,121
4. その他営業収益			491,666
営業収益計			2,528,453
営業費用			
1. 広告宣伝費			15,196
2. 調査費			172,766
3. 委託費			446,110
4. 支払手数料			421,668
5. 営業雑経費			11,470
営業費用計			1,067,212
一般管理費			
1. 給料			719,049
(1) 役員報酬		33,867	
(2) 給料・手当		404,556	
(3) 賞与		20,931	
(4) 賞与引当金繰入額		160,584	
(5) 役員賞与引当金繰入額		40,624	
(6) その他報酬給料		11,419	
(7) 福利厚生費		47,065	
2. 交際費			3,765
3. 旅費交通費			8,178
4. 租税公課			19,042
5. 不動産賃借料			53,389
6. 退職給付費用			18,696
7. 固定資産減価償却費	1		2,952
8. 業務委託費			20,400
9. 諸経費			31,635
一般管理費計			877,108
営業利益			584,131
営業外収益			
1. 受取利息及び配当金			1,423
2. 特別退職金戻入額			12,155
営業外収益計			13,578
営業外費用			
1. 為替差損			18,023
営業外費用計			18,023
経常利益			579,686
特別損失			
1. 特別退職金			5,750
特別損失計			5,750
税引前中間純利益			573,936
法人税、住民税及び事業税			285,877
法人税等調整額			88,675
中間純利益			376,734

## ( 3 ) 中間株主資本等変動計算書

第 2 2 期中間会計期間（自 令和 7 年 4 月 1 日 至 令和 7 年 9 月 30 日）

（単位：千円）

	株主資本					株主資本 合計	評価・換算差額等		純資産 合計
	資本金	資本剰余金		利益剰余金			その他 有価証券 評価差額金	評価・換算 差額等合計	
		資本準備金	資本剰余金 合計	その他利益 剰余金 繰越利益 剰余金	利益剰余金 合計				
当期首残高	140,500	85,500	85,500	2,297,386	2,297,386	2,523,386	10	10	2,523,376
当中間期変動額									
中間純利益				376,734	376,734	376,734			376,734
株主資本以外の 項目の当中間期 変動額（純額）							0	0	0
当中間期変動額合計	-	-	-	376,734	376,734	376,734	0	0	376,734
当中間期末残高	140,500	85,500	85,500	2,674,121	2,674,121	2,900,121	10	10	2,900,110

## 重要な会計方針

### 1．有価証券の評価基準及び評価方法

#### (1) その他有価証券

市場価格のない株式等以外のもの

中間会計期間期末日の市場価格等に基づく時価法（評価差額は全部純資産直入法により処理しております。）

### 2．固定資産の減価償却の方法

#### (1) 有形固定資産

定率法によっております。ただし、建物については、定額法を採用しております。

なお、主な耐用年数は次のとおりであります。

建物 12～50年

器具備品 4～15年

また、取得価額が10万円以上20万円未満の資産については、法人税法の規定に基づき、3年間で均等償却を行っております。

#### (2) 無形固定資産

自社利用のソフトウェアについては、社内における見込み利用可能期間（5年）による定額法を採用しております。

### 3．引当金の計上基準

#### (1) 賞与引当金

従業員の賞与の支払に備えて、賞与支給見込額のうち当中間会計期間に負担すべき額を計上しております。

#### (2) 役員賞与引当金

役員賞与の支払に備えて、賞与支給見込額のうち当中間会計期間に負担すべき額を計上しております。

### 4．収益及び費用の計上基準

当社は、資産運用サービスから運用受託報酬、投資助言報酬、委託者報酬を稼得しております。これらには成功報酬が含まれる場合があります。

#### (1) 運用受託報酬

運用受託報酬は、投資顧問契約に基づき、契約期間の総資産額等に対する一定割合として認識され、確定した報酬を顧問口座によって主に年2回、もしくは年1回受取ります。当該報酬は期間の経過とともに履行義務が充足されるという前提に基づき、顧問口座の運用期間にわたり収益として認識しております。

#### (2) 投資助言報酬

投資助言報酬は、投資助言契約に基づき、契約期間の総資産額等に対する一定割合として認識され、確定した報酬を主に年4回、もしくは年2回受取ります。当該報酬は期間の経過とともに履行義務が充足されるという前提に基づき、運用期間にわたり収益として認識しております。

#### (3) 委託者報酬

委託者報酬は、投資信託の信託約款に基づき日々の純資産総額に対する一定割合として認識され、確定した報酬を投資信託によって主に年4回、もしくは年2回受取ります。当該報酬は期間の経過とともに履行義務が充足されるという前提に基づき、投資信託の運用期間にわたり収益として認識しております。

#### (4) 成功報酬

成功報酬は、対象となる顧問口座の特定のベンチマークまたはその他のパフォーマンス目標を上回る超過運用益に対する一定割合として認識されます。当該報酬は成功報酬を受領する権利が確定した時点で収益として認識しております。

#### 5 . 外貨建の資産及び負債の本邦通貨への換算基準

外貨建金銭債権債務は、中間会計期間末日の直物為替相場により円貨に換算し、換算差額は損益として処理しております。

## 注記事項

## （中間貸借対照表関係）

当中間会計期間末 （令和7年9月30日現在）	
1	有形固定資産の減価償却累計額 77,978千円

## （中間損益計算書関係）

当中間会計期間 （自 令和7年4月1日 至 令和7年9月30日）	
1	有形固定資産の減価償却額 2,271千円 無形固定資産の減価償却額 680千円

## （中間株主資本等変動計算書関係）

当中間会計期間（自 令和7年4月1日 至 令和7年9月30日）

発行済株式の種類及び総数並びに自己株式の種類及び株式数に関する事項

株式の種類	当事業年度期首 株式数	当中間会計期間 増加株式数	当中間会計期間 減少株式数	当中間会計期間末 株式数
普通株式	627株	-	-	627株

## （金融商品関係）

## 1. 金融商品の時価等に関する事項

中間貸借対照表計上額、時価及びこれらの差額については、次のとおりであります。

当中間会計期間末（令和7年9月30日現在）

（単位：千円）

	中間貸借対照表 計上額	時価	差額
投資有価証券 その他有価証券	383	383	-

## （注1）金融商品の時価の算定方法に関する事項

(1) 現金・預金、(2) 未収運用受託報酬、(3) 未収委託者報酬、(4) 未払金、(5) 未払法人税等

これらは短期間で決済されるため、時価が帳簿価額に近似するものであることから、記載を省略しております。

## 2. 金融商品の時価のレベルごとの内訳等に関する事項

金融商品の時価を、時価の算定に係るインプットの観察可能性及び重要性に応じて、以下の3つのレベルに分類しております。

レベル1の時価	観察可能な時価の算定に係るインプットのうち、活発な市場において形成される当該時価の算定の対象となる資産又は負債に関する相場価格により算定した時価
レベル2の時価	観察可能な時価の算定に係るインプットのうち、レベル1のインプット以外の算定に係るインプットを用いて算定した時価
レベル3の時価	観察できない時価の算定に係るインプットを用いて算定した時価

時価の算定に重要な影響を与えるインプットを複数使用している場合には、それらのインプットがそれぞれ属するレベルのうち、時価の算定における優先順位が最も低いレベルに時価を分類しております。

## (1) 時価で中間貸借対照表に計上している金融商品

当中間会計期間（自 令和7年4月1日 至 令和7年9月30日）

（単位：千円）

区分	時価			
	レベル1	レベル2	レベル3	合計
投資有価証券	-	383	-	383
資産計	-	383	-	383

## (注) 時価の算定に用いた評価技法及び時価の算定に係るインプットの説明

投資有価証券

金融商品の時価について、投資信託は基準価額によっております。

## (有価証券関係)

## 1. その他有価証券

当中間会計期間末（令和7年9月30日現在）

（単位：千円）

区分	種類	中間貸借対照表 計上額	取得原価	差額
中間貸借対照表計上額が 取得原価を超えないもの	投資信託	383	398	15
合計		383	398	15

## (資産除去債務関係)

当中間会計期間（自 令和7年4月1日 至 令和7年9月30日）

資産除去債務の総額に重要性が乏しいため、記載を省略しております。

## （収益認識関係）

## 1．顧客との契約から生じる収益を分解した情報

（単位：千円）

当中間会計期間 （自 令和7年4月1日 至 令和7年9月30日）	
運用受託報酬	725,330
投資助言報酬	1,335
委託者報酬	1,310,121
成功報酬	-
その他営業収益	491,666
	<u>2,528,453</u>

## 2．顧客との契約から生じる収益を理解するための基礎となる情報

[重要な会計方針] 4 収益及び費用の計上基準に記載のとおりであります。

## 3．顧客との契約に基づく履行義務の充足と当該契約から生じるキャッシュ・フローとの関係並びに当中間会計期間末において存在する顧客との契約から当中間会計期間の末日後に認識すると見込まれる収益の金額及び時期に関する情報

重要性が乏しいため、記載を省略しております。

## (セグメント情報等)

当中間会計期間（自 令和7年4月1日 至 令和7年9月30日）

## 1. セグメント情報

当社は資産運用業の単一セグメントであるため、記載を省略しております。

## 2. 関連情報

## (1) 商品及びサービスごとの情報

単一の商品・サービスの区分の外部顧客からの営業収益が中間損益計算書の営業収益の90%を超えるため、記載を省略しております。

## (2) 地域ごとの情報

## 営業収益

(単位：千円)

香港	英国	日本	その他	合計
340,426	135,632	2,035,451	16,943	2,528,453

(注) 営業収益は顧客の所在地を基礎とし、国または地域に分類しております。

## 有形固定資産

本邦に所在している有形固定資産の金額が中間貸借対照表の有形固定資産の金額の90%を超えるため、記載を省略しております。

## (3) 主要な顧客ごとの情報

(単位：千円)

顧客の名称	営業収益	関連するセグメント
円ハイブリッド債券インカム・ファンド(年1回決算型)	330,955	資産運用業
マニユライフ・インベストメント・マネジメント(HK)リミテッド	338,434	資産運用業

## 3. 報告セグメントごとの固定資産の減損損失に関する情報

該当事項はありません。

## 4. 報告セグメントごとののれんの償却額及び未償却残高に関する情報

該当事項はありません。

## 5. 報告セグメントごとの負ののれん発生益に関する情報

該当事項はありません。

## （ 1株当たり情報）

当中間会計期間 （自 令和7年4月1日 至 令和7年9月30日）	
1株当たり純資産額	4,625,375.18 円
1株当たり中間純利益金額	600,852.54 円

なお、潜在株式調整後1株当たり中間純利益金額については、  
潜在株式が存在しないため記載しておりません。

（注）1株当たり中間純利益金額の算定上の基礎は以下のとおりであります。

	当中間会計期間 （自 令和7年4月1日 至 令和7年9月30日）
中間純利益金額（千円）	376,734
普通株主に帰属しない金額（千円）	-
普通株式に係る中間純利益金額（千円）	376,734
普通株式の期中平均株式数（株）	627

## （重要な後発事象）

該当事項はありません。

#### 4【利害関係人との取引制限】

委託会社は、「金融商品取引法」の定めるところにより、利害関係人との取引について、次に掲げる行為が禁止されています。

自己またはその取締役若しくは執行役との間における取引を行うことを内容とした運用を行うこと(投資者の保護に欠け、若しくは取引の公正を害し、または金融商品取引業の信用を失墜させるおそれがないものとして内閣府令で定めるものを除きます。)

運用財産相互間において取引を行うことを内容とした運用を行うこと(投資者の保護に欠け、若しくは取引の公正を害し、または金融商品取引業の信用を失墜させるおそれがないものとして内閣府令で定めるものを除きます。)

通常の実行の条件と異なる条件であって取引の公正を害するおそれのある条件で、委託会社の親法人等(委託会社の総株主等の議決権の過半数を保有していることその他の当該金融商品取引業者と密接な関係を有する法人その他の団体として政令で定める要件に該当する者をいいます。以下において同じ。 )または子法人等(委託会社が総株主等の議決権の過半数を保有していることその他の当該金融商品取引業者と密接な関係を有する法人その他の団体として政令で定める要件に該当する者をいいます。以下同じ。 )と有価証券の売買その他の取引または店頭デリバティブ取引を行うこと。

委託会社の親法人等または子法人等の利益を図るため、その行う投資運用業に関して運用の方針、運用財産の額若しくは市場の状況に照らして不必要な取引を行うことを内容とした運用を行うこと。

上記に掲げるもののほか、委託会社の親法人等または子法人等が関与する行為であって、投資者の保護に欠け、若しくは取引の公正を害し、または金融商品取引業の信用を失墜させるおそれのあるものとして内閣府令で定める行為。

#### 5【その他】

##### 定款の変更

委託会社の定款の変更に関しては、株主総会の決議が必要です。

##### 訴訟事件その他重要事項

委託会社およびファンドに重要な影響を与えた事実、または与えると予想される事実はありません。

## 第2【その他の関係法人の概況】

## 1【名称、資本金の額及び事業の内容】

## (1) 受託会社

名 称	資本金の額 (2025年3月末現在)	事業の内容
三菱UFJ信託銀行株式会社	324,279百万円	銀行法に基づき銀行業を営むとともに、金融機関の信託業務の兼業等に関する法律に基づき信託業務を営んでいます。
(再信託受託会社) 日本マスタートラスト信託銀行株式会社	10,000百万円	

## (2) 販売会社

名 称	資本金の額 (2025年3月末現在)	事業の内容
株式会社SBI証券	54,323百万円	金融商品取引法に定める第一種金融商品取引業を営んでいます。
大和証券株式会社	100,000百万円	
楽天証券株式会社	19,495百万円	
三菱UFJ信託銀行株式会社	324,279百万円	銀行法に基づき銀行業を営むとともに、金融機関の信託業務の兼業等に関する法律に基づき信託業務を営んでいます。

## 2【関係業務の概要】

## (1) 「受託会社」は、主に以下の業務を行います。

投資信託財産の保管、管理及び計算

委託会社の指図に基づく投資信託財産の処分

## (2) 「販売会社」は、主に以下の業務を行います。

受益権の募集の取扱い

収益分配金、償還金及び解約金の支払いの取扱い

投資信託説明書（交付目論見書）、投資信託説明書（請求目論見書）、運用報告書の交付の取扱い

解約請求の受付、買取請求の受付・実行

## 3【資本関係】

(持ち株比率5%以上を記載します。)

該当事項はありません。

### 第3【参考情報】

当特定期間において提出された、当ファンドに係る金融商品取引法第25条第1項各号に掲げる書類は以下の通りです。

マニユライフ・米国投資適格債券戦略ファンド Aコース（為替ヘッジあり・毎月）

マニユライフ・米国投資適格債券戦略ファンド Bコース（為替ヘッジなし・毎月）

2025年5月30日	臨時報告書
2025年8月14日	有価証券報告書（第15特定期間）
2025年8月14日	有価証券届出書
2025年8月29日	臨時報告書

当計算期間において提出された、当ファンドに係る金融商品取引法第25条第1項各号に掲げる書類は以下の通りです。

マニユライフ・米国投資適格債券戦略ファンド Cコース（為替ヘッジあり・年2回）

マニユライフ・米国投資適格債券戦略ファンド Dコース（為替ヘッジなし・年2回）

2025年8月14日	有価証券報告書（第15期）
2025年8月14日	有価証券届出書

## 独立監査人の監査報告書

令和7年5月29日

マニユライフ・インベストメント・マネジメント株式会社

取締役会 御中

EY新日本有限責任監査法人

東京事務所

指定有限責任社員 公認会計士 水永 真太郎  
業務執行社員

## 監査意見

当監査法人は、金融商品取引法第193条の2第1項の規定に基づく監査証明を行うため、「委託会社等の経理状況」に掲げられているマニユライフ・インベストメント・マネジメント株式会社の令和6年4月1日から令和7年3月31日までの第21期事業年度の財務諸表、すなわち、貸借対照表、損益計算書、株主資本等変動計算書、重要な会計方針及びその他の注記について監査を行った。

当監査法人は、上記の財務諸表が、我が国において一般に公正妥当と認められる企業会計の基準に準拠して、マニユライフ・インベストメント・マネジメント株式会社の令和7年3月31日現在の財政状態及び同日をもって終了する事業年度の経営成績を、全ての重要な点において適正に表示しているものと認める。

## 監査意見の根拠

当監査法人は、我が国において一般に公正妥当と認められる監査の基準に準拠して監査を行った。監査の基準における当監査法人の責任は、「財務諸表監査における監査人の責任」に記載されている。当監査法人は、我が国における職業倫理に関する規定に従って、会社から独立しており、また、監査人としてのその他の倫理上の責任を果たしている。当監査法人は、意見表明の基礎となる十分かつ適切な監査証拠を入手したと判断している。

## その他の記載内容

その他の記載内容は、監査した財務諸表を含む開示書類に含まれる情報のうち、財務諸表及びその監査報告書以外の情報である。

当監査法人は、その他の記載内容が存在しないと判断したため、その他の記載内容に対するいかなる作業も実施していない。

## 財務諸表に対する経営者及び監査役の責任

経営者の責任は、我が国において一般に公正妥当と認められる企業会計の基準に準拠して財務諸表を作成し適正に表示することにある。これには、不正又は誤謬による重要な虚偽表示のない財務諸表を作成し適正に表示するために経営者が必要と判断した内部統制を整備及び運用することが含まれる。

財務諸表を作成するに当たり、経営者は、継続企業的前提に基づき財務諸表を作成することが適切であるかどうかを評価し、我が国において一般に公正妥当と認められる企業会計の基準に基づいて継続企業に関する事項を開示する必要がある場合には当該事項を開示する責任がある。

監査役の責任は、財務報告プロセスの整備及び運用における取締役の職務の執行を監視することにある。

## 財務諸表監査における監査人の責任

監査人の責任は、監査人が実施した監査に基づいて、全体としての財務諸表に不正又は誤謬による重要な虚偽表示がないかどうかについて合理的な保証を得て、監査報告書において独立の立場から財務諸表に対する意見を表明することにある。虚偽表示は、不正又は誤謬により発生する可能性があり、個別に又は集計すると、財務諸表の利用者の意思決定に影響を与えると合理的に見込まれる場合に、重要性があると判断される。

監査人は、我が国において一般に公正妥当と認められる監査の基準に従って、監査の過程を通じて、職業的専門家としての判断を行い、職業的懐疑心を保持して以下を実施する。

- ・不正又は誤謬による重要な虚偽表示リスクを識別し、評価する。また、重要な虚偽表示リスクに対応した監査手続を立案し、実施する。監査手続の選択及び適用は監査人の判断による。さらに、意見表明の基礎となる十分かつ適切な監査証拠を入手する。
- ・財務諸表監査の目的は、内部統制の有効性について意見表明するためのものではないが、監査人は、リスク評価の実施に際して、状況に応じた適切な監査手続を立案するために、監査に関連する内部統制を検討する。
- ・経営者が採用した会計方針及びその適用方法の適切性、並びに経営者によって行われた会計上の見積りの合理性及び関連する注記事項の妥当性を評価する。
- ・経営者が継続企業を前提として財務諸表を作成することが適切であるかどうか、また、入手した監査証拠に基づき、継続企業の前提に重要な疑義を生じさせるような事象又は状況に関して重要な不確実性が認められるかどうか結論付ける。継続企業の前提に関する重要な不確実性が認められる場合は、監査報告書において財務諸表の注記事項に注意を喚起すること、又は重要な不確実性に関する財務諸表の注記事項が適切でない場合は、財務諸表に対して除外事項付意見を表明することが求められている。監査人の結論は、監査報告書日までに入手した監査証拠に基づいているが、将来の事象や状況により、企業は継続企業として存続できなくなる可能性がある。
- ・財務諸表の表示及び注記事項が、我が国において一般に公正妥当と認められる企業会計の基準に準拠しているかどうかとともに、関連する注記事項を含めた財務諸表の表示、構成及び内容、並びに財務諸表が基礎となる取引や会計事象を適正に表示しているかどうかを評価する。

監査人は、監査役に対して、計画した監査の範囲とその実施時期、監査の実施過程で識別した内部統制の重要な不備を含む監査上の重要な発見事項、及び監査の基準で求められているその他の事項について報告を行う。

監査人は、監査役に対して、独立性についての我が国における職業倫理に関する規定を遵守したこと、並びに監査人の独立性に影響を与えると合理的に考えられる事項、及び阻害要因を除去するための対応策を講じている場合又は阻害要因を許容可能な水準にまで軽減するためのセーフガードを適用している場合はその内容について報告を行う。

#### 利害関係

会社と当監査法人又は業務執行社員との間には、公認会計士法の規定により記載すべき利害関係はない。

以 上

(注 1) 上記は、監査報告書の原本に記載された事項を電子化したものであり、その原本は当社が別途保管しております。

(注 2) XBRLデータは監査の対象には含まれていません。

独立監査人の監査報告書

2026年2月6日

マニユライフ・インベストメント・マネジメント株式会社

取締役会 御中

PwC Japan有限責任監査法人

東京事務所

指定有限責任社員 公認会計士 久保 直毅  
業務執行社員**監査意見**

当監査法人は、金融商品取引法第193条の2第1項の規定に基づく監査証明を行うため、「ファンドの経理状況」に掲げられているマニユライフ・米国投資適格債券戦略ファンド Aコース（為替ヘッジあり・毎月）の2025年5月16日から2025年11月17日までの特定期間の財務諸表、すなわち、貸借対照表、損益及び剰余金計算書、注記表並びに附属明細表について監査を行った。

当監査法人は、上記の財務諸表が、我が国において一般に公正妥当と認められる企業会計の基準に準拠して、マニユライフ・米国投資適格債券戦略ファンド Aコース（為替ヘッジあり・毎月）の2025年11月17日現在の信託財産の状態及び同日をもって終了する特定期間の損益の状況を、全ての重要な点において適正に表示しているものと認める。

**監査意見の根拠**

当監査法人は、我が国において一般に公正妥当と認められる監査の基準に準拠して監査を行った。監査の基準における当監査法人の責任は、「財務諸表監査における監査人の責任」に記載されている。当監査法人は、我が国における職業倫理に関する規定に従って、マニユライフ・インベストメント・マネジメント株式会社及びファンドから独立しており、また、監査人としてのその他の倫理上の責任を果たしている。当監査法人は、意見表明の基礎となる十分かつ適切な監査証拠を入手したと判断している。

**その他の記載内容**

その他の記載内容は、有価証券報告書及び有価証券届出書に含まれる情報のうち、財務諸表及びその監査報告書以外の情報である。経営者の責任は、その他の記載内容を作成し開示することにある。

当監査法人の財務諸表に対する監査意見の対象にはその他の記載内容は含まれておらず、当監査法人はその他の記載内容に対して意見を表明するものではない。

財務諸表監査における当監査法人の責任は、その他の記載内容を通読し、通読の過程において、その他の記載内容と財務諸表又は当監査法人が監査の過程で得た知識との間に重要な相違があるかどうか検討すること、また、そのような重要な相違以外にその他の記載内容に重要な誤りの兆候があるかどうか注意を払うことにある。

当監査法人は、実施した作業に基づき、その他の記載内容に重要な誤りがあると判断した場合には、その事実を報告することが求められている。

その他の記載内容に関して、当監査法人が報告すべき事項はない。

**財務諸表に対する経営者の責任**

経営者の責任は、我が国において一般に公正妥当と認められる企業会計の基準に準拠して財務諸表を作成し適正に表示することにある。これには、不正又は誤謬による重要な虚偽表示のない財務諸表を作成し適正に表示するために経営者が必要と判断した内部統制を整備及び運用することが含まれる。

財務諸表を作成するに当たり、経営者は、継続企業的前提に基づき財務諸表を作成することが適切であるかどうかを評価し、我が国において一般に公正妥当と認められる企業会計の基準に基づいて継続企業に関する事項を開示する必要がある場合には当該事項を開示する責任がある。

**財務諸表監査における監査人の責任**

監査人の責任は、監査人が実施した監査に基づいて、全体としての財務諸表に不正又は誤謬による重要な虚偽表示がないかどうかについて合理的な保証を得て、監査報告書において独立の立場から財務諸表に対する意見を表明することにある。虚偽表示は、不正又は誤謬により発生する可能性があり、個別に又は集計すると、財務諸表の利用者の意思決定に影響を与えると合理的に見込まれる場合に、重要性があると判断される。

監査人は、我が国において一般に公正妥当と認められる監査の基準に従って、監査の過程を通じて、職業的専門家としての判断を行い、職業的懐疑心を保持して以下を実施する。

- ・ 不正又は誤謬による重要な虚偽表示リスクを識別し、評価する。また、重要な虚偽表示リスクに対応した監査手続を立案し、実施する。監査手続の選択及び適用は監査人の判断による。さらに、意見表明の基礎となる十分かつ適切な監査証拠を入手する。
- ・ 財務諸表監査の目的は、内部統制の有効性について意見表明するためのものではないが、監査人は、リスク評価の実施に際して、状況に応じた適切な監査手続を立案するために、監査に関連する内部統制を検討する。
- ・ 経営者が採用した会計方針及びその適用方法の適切性、並びに経営者によって行われた会計上の見積りの合理性及び関連する注記事項の妥当性を評価する。
- ・ 経営者が継続企業を前提として財務諸表を作成することが適切であるかどうか、また、入手した監査証拠に基づき、継続企業の前提に重要な疑義を生じさせるような事象又は状況に関して重要な不確実性が認められるかどうか結論付ける。継続企業の前提に関する重要な不確実性が認められる場合は、監査報告書において財務諸表の注記事項に注意を喚起すること、又は重要な不確実性に関する財務諸表の注記事項が適切でない場合は、財務諸表に対して除外事項付意見を表明することが求められている。監査人の結論は、監査報告書日までに入手した監査証拠に基づいているが、将来の事象や状況により、ファンドは継続企業として存続できなくなる可能性がある。
- ・ 財務諸表の表示及び注記事項が、我が国において一般に公正妥当と認められる企業会計の基準に準拠しているかどうかとともに、関連する注記事項を含めた財務諸表の表示、構成及び内容、並びに財務諸表が基礎となる取引や会計事象を適正に表示しているかどうかを評価する。

監査人は、経営者に対して、計画した監査の範囲とその実施時期、監査の実施過程で識別した内部統制の重要な不備を含む監査上の重要な発見事項、及び監査の基準で求められているその他の事項について報告を行う。

#### 利害関係

マニユライフ・インベストメント・マネジメント株式会社及びファンドと当監査法人又は業務執行社員との間には、公認会計士法の規定により記載すべき利害関係はない。

以 上

---

(注) 1. 上記の監査報告書の原本は当社が別途保管しております。

2. XBRLデータは監査の対象には含まれていません。

独立監査人の監査報告書

2026年2月6日

マニユライフ・インベストメント・マネジメント株式会社

取締役会 御中

PwC Japan有限責任監査法人

東京事務所

指定有限責任社員 公認会計士 久保 直毅  
業務執行社員**監査意見**

当監査法人は、金融商品取引法第193条の2第1項の規定に基づく監査証明を行うため、「ファンドの経理状況」に掲げられているマニユライフ・米国投資適格債券戦略ファンド Bコース（為替ヘッジなし・毎月）の2025年5月16日から2025年11月17日までの特定期間の財務諸表、すなわち、貸借対照表、損益及び剰余金計算書、注記表並びに附属明細表について監査を行った。

当監査法人は、上記の財務諸表が、我が国において一般に公正妥当と認められる企業会計の基準に準拠して、マニユライフ・米国投資適格債券戦略ファンド Bコース（為替ヘッジなし・毎月）の2025年11月17日現在の信託財産の状態及び同日をもって終了する特定期間の損益の状況を、全ての重要な点において適正に表示しているものと認める。

**監査意見の根拠**

当監査法人は、我が国において一般に公正妥当と認められる監査の基準に準拠して監査を行った。監査の基準における当監査法人の責任は、「財務諸表監査における監査人の責任」に記載されている。当監査法人は、我が国における職業倫理に関する規定に従って、マニユライフ・インベストメント・マネジメント株式会社及びファンドから独立しており、また、監査人としてのその他の倫理上の責任を果たしている。当監査法人は、意見表明の基礎となる十分かつ適切な監査証拠を入手したと判断している。

**その他の記載内容**

その他の記載内容は、有価証券報告書及び有価証券届出書に含まれる情報のうち、財務諸表及びその監査報告書以外の情報である。経営者の責任は、その他の記載内容を作成し開示することにある。

当監査法人の財務諸表に対する監査意見の対象にはその他の記載内容は含まれておらず、当監査法人はその他の記載内容に対して意見を表明するものではない。

財務諸表監査における当監査法人の責任は、その他の記載内容を通読し、通読の過程において、その他の記載内容と財務諸表又は当監査法人が監査の過程で得た知識との間に重要な相違があるかどうかを検討すること、また、そのような重要な相違以外にその他の記載内容に重要な誤りの兆候があるかどうか注意を払うことにある。

当監査法人は、実施した作業に基づき、その他の記載内容に重要な誤りがあると判断した場合には、その事実を報告することが求められている。

その他の記載内容に関して、当監査法人が報告すべき事項はない。

**財務諸表に対する経営者の責任**

経営者の責任は、我が国において一般に公正妥当と認められる企業会計の基準に準拠して財務諸表を作成し適正に表示することにある。これには、不正又は誤謬による重要な虚偽表示のない財務諸表を作成し適正に表示するために経営者が必要と判断した内部統制を整備及び運用することが含まれる。

財務諸表を作成するに当たり、経営者は、継続企業的前提に基づき財務諸表を作成することが適切であるかどうかを評価し、我が国において一般に公正妥当と認められる企業会計の基準に基づいて継続企業に関する事項を開示する必要がある場合には当該事項を開示する責任がある。

**財務諸表監査における監査人の責任**

監査人の責任は、監査人が実施した監査に基づいて、全体としての財務諸表に不正又は誤謬による重要な虚偽表示がないかどうかについて合理的な保証を得て、監査報告書において独立の立場から財務諸表に対する意見を表明することにある。虚偽表示は、不正又は誤謬により発生する可能性があり、個別に又は集計すると、財務諸表の利用者の意思決定に影響を与えると合理的に見込まれる場合に、重要性があると判断される。

監査人は、我が国において一般に公正妥当と認められる監査の基準に従って、監査の過程を通じて、職業的専門家としての判断を行い、職業的懐疑心を保持して以下を実施する。

- ・ 不正又は誤謬による重要な虚偽表示リスクを識別し、評価する。また、重要な虚偽表示リスクに対応した監査手続を立案し、実施する。監査手続の選択及び適用は監査人の判断による。さらに、意見表明の基礎となる十分かつ適切な監査証拠を入手する。
- ・ 財務諸表監査の目的は、内部統制の有効性について意見表明するためのものではないが、監査人は、リスク評価の実施に際して、状況に応じた適切な監査手続を立案するために、監査に関連する内部統制を検討する。
- ・ 経営者が採用した会計方針及びその適用方法の適切性、並びに経営者によって行われた会計上の見積りの合理性及び関連する注記事項の妥当性を評価する。
- ・ 経営者が継続企業を前提として財務諸表を作成することが適切であるかどうか、また、入手した監査証拠に基づき、継続企業の前提に重要な疑義を生じさせるような事象又は状況に関して重要な不確実性が認められるかどうか結論付ける。継続企業の前提に関する重要な不確実性が認められる場合は、監査報告書において財務諸表の注記事項に注意を喚起すること、又は重要な不確実性に関する財務諸表の注記事項が適切でない場合は、財務諸表に対して除外事項付意見を表明することが求められている。監査人の結論は、監査報告書日までに入手した監査証拠に基づいているが、将来の事象や状況により、ファンドは継続企業として存続できなくなる可能性がある。
- ・ 財務諸表の表示及び注記事項が、我が国において一般に公正妥当と認められる企業会計の基準に準拠しているかどうかとともに、関連する注記事項を含めた財務諸表の表示、構成及び内容、並びに財務諸表が基礎となる取引や会計事象を適正に表示しているかどうかを評価する。

監査人は、経営者に対して、計画した監査の範囲とその実施時期、監査の実施過程で識別した内部統制の重要な不備を含む監査上の重要な発見事項、及び監査の基準で求められているその他の事項について報告を行う。

#### 利害関係

マニユライフ・インベストメント・マネジメント株式会社及びファンドと当監査法人又は業務執行社員との間には、公認会計士法の規定により記載すべき利害関係はない。

以 上

---

(注) 1. 上記の監査報告書の原本は当社が別途保管しております。

2. XBRLデータは監査の対象には含まれていません。

独立監査人の監査報告書

2026年2月6日

マニユライフ・インベストメント・マネジメント株式会社

取締役会 御中

PwC Japan有限責任監査法人

東京事務所

指定有限責任社員 公認会計士 久保 直毅  
業務執行社員**監査意見**

当監査法人は、金融商品取引法第193条の2第1項の規定に基づく監査証明を行うため、「ファンドの経理状況」に掲げられているマニユライフ・米国投資適格債券戦略ファンド Cコース（為替ヘッジあり・年2回）の2025年5月16日から2025年11月17日までの計算期間の財務諸表、すなわち、貸借対照表、損益及び剰余金計算書、注記表並びに附属明細表について監査を行った。

当監査法人は、上記の財務諸表が、我が国において一般に公正妥当と認められる企業会計の基準に準拠して、マニユライフ・米国投資適格債券戦略ファンド Cコース（為替ヘッジあり・年2回）の2025年11月17日現在の信託財産の状態及び同日をもって終了する計算期間の損益の状況を、全ての重要な点において適正に表示しているものと認める。

**監査意見の根拠**

当監査法人は、我が国において一般に公正妥当と認められる監査の基準に準拠して監査を行った。監査の基準における当監査法人の責任は、「財務諸表監査における監査人の責任」に記載されている。当監査法人は、我が国における職業倫理に関する規定に従って、マニユライフ・インベストメント・マネジメント株式会社及びファンドから独立しており、また、監査人としてのその他の倫理上の責任を果たしている。当監査法人は、意見表明の基礎となる十分かつ適切な監査証拠を入手したと判断している。

**その他の記載内容**

その他の記載内容は、有価証券報告書及び有価証券届出書に含まれる情報のうち、財務諸表及びその監査報告書以外の情報である。経営者の責任は、その他の記載内容を作成し開示することにある。

当監査法人の財務諸表に対する監査意見の対象にはその他の記載内容は含まれておらず、当監査法人はその他の記載内容に対して意見を表明するものではない。

財務諸表監査における当監査法人の責任は、その他の記載内容を通読し、通読の過程において、その他の記載内容と財務諸表又は当監査法人が監査の過程で得た知識との間に重要な相違があるかどうか検討すること、また、そのような重要な相違以外にその他の記載内容に重要な誤りの兆候があるかどうか注意を払うことにある。

当監査法人は、実施した作業に基づき、その他の記載内容に重要な誤りがあると判断した場合には、その事実を報告することが求められている。

その他の記載内容に関して、当監査法人が報告すべき事項はない。

**財務諸表に対する経営者の責任**

経営者の責任は、我が国において一般に公正妥当と認められる企業会計の基準に準拠して財務諸表を作成し適正に表示することにある。これには、不正又は誤謬による重要な虚偽表示のない財務諸表を作成し適正に表示するために経営者が必要と判断した内部統制を整備及び運用することが含まれる。

財務諸表を作成するに当たり、経営者は、継続企業的前提に基づき財務諸表を作成することが適切であるかどうかを評価し、我が国において一般に公正妥当と認められる企業会計の基準に基づいて継続企業に関する事項を開示する必要がある場合には当該事項を開示する責任がある。

**財務諸表監査における監査人の責任**

監査人の責任は、監査人が実施した監査に基づいて、全体としての財務諸表に不正又は誤謬による重要な虚偽表示がないかどうかについて合理的な保証を得て、監査報告書において独立の立場から財務諸表に対する意見を表明することにある。虚偽表示は、不正又は誤謬により発生する可能性があり、個別に又は集計すると、財務諸表の利用者の意思決定に影響を与えると合理的に見込まれる場合に、重要性があると判断される。

監査人は、我が国において一般に公正妥当と認められる監査の基準に従って、監査の過程を通じて、職業的専門家としての判断を行い、職業的懐疑心を保持して以下を実施する。

- ・ 不正又は誤謬による重要な虚偽表示リスクを識別し、評価する。また、重要な虚偽表示リスクに対応した監査手続を立案し、実施する。監査手続の選択及び適用は監査人の判断による。さらに、意見表明の基礎となる十分かつ適切な監査証拠を入手する。
- ・ 財務諸表監査の目的は、内部統制の有効性について意見表明するためのものではないが、監査人は、リスク評価の実施に際して、状況に応じた適切な監査手続を立案するために、監査に関連する内部統制を検討する。
- ・ 経営者が採用した会計方針及びその適用方法の適切性、並びに経営者によって行われた会計上の見積りの合理性及び関連する注記事項の妥当性を評価する。
- ・ 経営者が継続企業を前提として財務諸表を作成することが適切であるかどうか、また、入手した監査証拠に基づき、継続企業の前提に重要な疑義を生じさせるような事象又は状況に関して重要な不確実性が認められるかどうか結論付ける。継続企業の前提に関する重要な不確実性が認められる場合は、監査報告書において財務諸表の注記事項に注意を喚起すること、又は重要な不確実性に関する財務諸表の注記事項が適切でない場合は、財務諸表に対して除外事項付意見を表明することが求められている。監査人の結論は、監査報告書日までに入手した監査証拠に基づいているが、将来の事象や状況により、ファンドは継続企業として存続できなくなる可能性がある。
- ・ 財務諸表の表示及び注記事項が、我が国において一般に公正妥当と認められる企業会計の基準に準拠しているかどうかとともに、関連する注記事項を含めた財務諸表の表示、構成及び内容、並びに財務諸表が基礎となる取引や会計事象を適正に表示しているかどうかを評価する。

監査人は、経営者に対して、計画した監査の範囲とその実施時期、監査の実施過程で識別した内部統制の重要な不備を含む監査上の重要な発見事項、及び監査の基準で求められているその他の事項について報告を行う。

#### 利害関係

マニユライフ・インベストメント・マネジメント株式会社及びファンドと当監査法人又は業務執行社員との間には、公認会計士法の規定により記載すべき利害関係はない。

以 上

---

(注) 1. 上記の監査報告書の原本は当社が別途保管しております。

2. XBRLデータは監査の対象には含まれていません。

独立監査人の監査報告書

2026年2月6日

マニユライフ・インベストメント・マネジメント株式会社

取締役会 御中

PwC Japan有限責任監査法人

東京事務所

指定有限責任社員 公認会計士 久保 直毅  
業務執行社員**監査意見**

当監査法人は、金融商品取引法第193条の2第1項の規定に基づく監査証明を行うため、「ファンドの経理状況」に掲げられているマニユライフ・米国投資適格債券戦略ファンド Dコース（為替ヘッジなし・年2回）の2025年5月16日から2025年11月17日までの計算期間の財務諸表、すなわち、貸借対照表、損益及び剰余金計算書、注記表並びに附属明細表について監査を行った。

当監査法人は、上記の財務諸表が、我が国において一般に公正妥当と認められる企業会計の基準に準拠して、マニユライフ・米国投資適格債券戦略ファンド Dコース（為替ヘッジなし・年2回）の2025年11月17日現在の信託財産の状態及び同日をもって終了する計算期間の損益の状況を、全ての重要な点において適正に表示しているものと認める。

**監査意見の根拠**

当監査法人は、我が国において一般に公正妥当と認められる監査の基準に準拠して監査を行った。監査の基準における当監査法人の責任は、「財務諸表監査における監査人の責任」に記載されている。当監査法人は、我が国における職業倫理に関する規定に従って、マニユライフ・インベストメント・マネジメント株式会社及びファンドから独立しており、また、監査人としてのその他の倫理上の責任を果たしている。当監査法人は、意見表明の基礎となる十分かつ適切な監査証拠を入手したと判断している。

**その他の記載内容**

その他の記載内容は、有価証券報告書及び有価証券届出書に含まれる情報のうち、財務諸表及びその監査報告書以外の情報である。経営者の責任は、その他の記載内容を作成し開示することにある。

当監査法人の財務諸表に対する監査意見の対象にはその他の記載内容は含まれておらず、当監査法人はその他の記載内容に対して意見を表明するものではない。

財務諸表監査における当監査法人の責任は、その他の記載内容を通読し、通読の過程において、その他の記載内容と財務諸表又は当監査法人が監査の過程で得た知識との間に重要な相違があるかどうか検討すること、また、そのような重要な相違以外にその他の記載内容に重要な誤りの兆候があるかどうか注意を払うことにある。

当監査法人は、実施した作業に基づき、その他の記載内容に重要な誤りがあると判断した場合には、その事実を報告することが求められている。

その他の記載内容に関して、当監査法人が報告すべき事項はない。

**財務諸表に対する経営者の責任**

経営者の責任は、我が国において一般に公正妥当と認められる企業会計の基準に準拠して財務諸表を作成し適正に表示することにある。これには、不正又は誤謬による重要な虚偽表示のない財務諸表を作成し適正に表示するために経営者が必要と判断した内部統制を整備及び運用することが含まれる。

財務諸表を作成するに当たり、経営者は、継続企業的前提に基づき財務諸表を作成することが適切であるかどうかを評価し、我が国において一般に公正妥当と認められる企業会計の基準に基づいて継続企業に関する事項を開示する必要がある場合には当該事項を開示する責任がある。

**財務諸表監査における監査人の責任**

監査人の責任は、監査人が実施した監査に基づいて、全体としての財務諸表に不正又は誤謬による重要な虚偽表示がないかどうかについて合理的な保証を得て、監査報告書において独立の立場から財務諸表に対する意見を表明することにある。虚偽表示は、不正又は誤謬により発生する可能性があり、個別に又は集計すると、財務諸表の利用者の意思決定に影響を与えると合理的に見込まれる場合に、重要性があると判断される。

監査人は、我が国において一般に公正妥当と認められる監査の基準に従って、監査の過程を通じて、職業的専門家としての判断を行い、職業的懐疑心を保持して以下を実施する。

- ・ 不正又は誤謬による重要な虚偽表示リスクを識別し、評価する。また、重要な虚偽表示リスクに対応した監査手続を立案し、実施する。監査手続の選択及び適用は監査人の判断による。さらに、意見表明の基礎となる十分かつ適切な監査証拠を入手する。
- ・ 財務諸表監査の目的は、内部統制の有効性について意見表明するためのものではないが、監査人は、リスク評価の実施に際して、状況に応じた適切な監査手続を立案するために、監査に関連する内部統制を検討する。
- ・ 経営者が採用した会計方針及びその適用方法の適切性、並びに経営者によって行われた会計上の見積りの合理性及び関連する注記事項の妥当性を評価する。
- ・ 経営者が継続企業を前提として財務諸表を作成することが適切であるかどうか、また、入手した監査証拠に基づき、継続企業の前提に重要な疑義を生じさせるような事象又は状況に関して重要な不確実性が認められるかどうか結論付ける。継続企業の前提に関する重要な不確実性が認められる場合は、監査報告書において財務諸表の注記事項に注意を喚起すること、又は重要な不確実性に関する財務諸表の注記事項が適切でない場合は、財務諸表に対して除外事項付意見を表明することが求められている。監査人の結論は、監査報告書日までに入手した監査証拠に基づいているが、将来の事象や状況により、ファンドは継続企業として存続できなくなる可能性がある。
- ・ 財務諸表の表示及び注記事項が、我が国において一般に公正妥当と認められる企業会計の基準に準拠しているかどうかとともに、関連する注記事項を含めた財務諸表の表示、構成及び内容、並びに財務諸表が基礎となる取引や会計事象を適正に表示しているかどうかを評価する。

監査人は、経営者に対して、計画した監査の範囲とその実施時期、監査の実施過程で識別した内部統制の重要な不備を含む監査上の重要な発見事項、及び監査の基準で求められているその他の事項について報告を行う。

#### 利害関係

マニユライフ・インベストメント・マネジメント株式会社及びファンドと当監査法人又は業務執行社員との間には、公認会計士法の規定により記載すべき利害関係はない。

以 上

---

(注) 1. 上記の監査報告書の原本は当社が別途保管しております。

2. XBRLデータは監査の対象には含まれていません。

## 独立監査人の中間監査報告書

令和7年11月21日

マニユライフ・インベストメント・マネジメント株式会社

取締役会 御中

EY新日本有限責任監査法人

東京事務所

指定有限責任社員 公認会計士 水永 真太郎  
業務執行社員

## 中間監査意見

当監査法人は、金融商品取引法第193条の2第1項の規定に基づく監査証明を行うため、「委託会社等の経理状況」に掲げられているマニユライフ・インベストメント・マネジメント株式会社の令和7年4月1日から令和8年3月31日までの第22期事業年度の中間会計期間（令和7年4月1日から令和7年9月30日まで）に係る中間財務諸表、すなわち、中間貸借対照表、中間損益計算書、中間株主資本等変動計算書、重要な会計方針及びその他の注記について中間監査を行った。

当監査法人は、上記の中間財務諸表が、我が国において一般に公正妥当と認められる中間財務諸表の作成基準に準拠して、マニユライフ・インベストメント・マネジメント株式会社の令和7年9月30日現在の財政状態及び同日をもって終了する中間会計期間（令和7年4月1日から令和7年9月30日まで）の経営成績に関する有用な情報を表示しているものと認める。

## 中間監査意見の根拠

当監査法人は、我が国において一般に公正妥当と認められる中間監査の基準に準拠して中間監査を行った。中間監査の基準における当監査法人の責任は、「中間財務諸表監査における監査人の責任」に記載されている。当監査法人は、我が国における職業倫理に関する規定に従って、会社から独立しており、また、監査人としてのその他の倫理上の責任を果たしている。当監査法人は、中間監査の意見表明の基礎となる十分かつ適切な監査証拠を入手したと判断している。

## 中間財務諸表に対する経営者及び監査役の責任

経営者の責任は、我が国において一般に公正妥当と認められる中間財務諸表の作成基準に準拠して中間財務諸表を作成し有用な情報を表示することにある。これには、不正又は誤謬による重要な虚偽表示のない中間財務諸表を作成し有用な情報を表示するために経営者が必要と判断した内部統制を整備及び運用することが含まれる。

中間財務諸表を作成するに当たり、経営者は、継続企業的前提に基づき中間財務諸表を作成することが適切であるかどうかを評価し、我が国において一般に公正妥当と認められる中間財務諸表の作成基準に基づいて継続企業に関する事項を開示する必要がある場合には当該事項を開示する責任がある。

監査役の責任は、財務報告プロセスの整備及び運用における取締役の職務の執行を監視することにある。

## 中間財務諸表監査における監査人の責任

監査人の責任は、監査人が実施した中間監査に基づいて、全体として中間財務諸表の有用な情報の表示に関して投資者の判断を損なうような重要な虚偽表示がないかどうかの合理的な保証を得て、中間監査報告書において独立の立場から中間財務諸表に対する意見を表明することにある。虚偽表示は、不正又は誤謬により発生する可能性があり、個別に又は集計すると、中間財務諸表の利用者の意思決定に影響を与えると合理的に見込まれる場合に、重要性があると判断される。

監査人は、我が国において一般に公正妥当と認められる中間監査の基準に従って、中間監査の過程を通じて、職業的専門家としての判断を行い、職業的懐疑心を保持して以下を実施する。

- ・不正又は誤謬による中間財務諸表の重要な虚偽表示リスクを識別し、評価する。また、重要な虚偽表示リスクに対応する中間監査手続を立案し、実施する。中間監査手続の選択及び適用は監査人の判断による。さらに、中間監査の意見表明の基礎となる十分かつ適切な監査証拠を入手する。なお、中間監査手続は、年度監査と比べて監査手続の一部が省略され、監査人の判断により、不正又は誤謬による中間財務諸表の重要な虚偽表示リスクの評価に基づいて、分析的手続等を中心とした監査手続に必要な応じて追加の監査手続が選択及び適用される。
- ・中間財務諸表監査の目的は、内部統制の有効性について意見表明するためのものではないが、監査人は、リスク評価の実施に際して、状況に応じた適切な中間監査手続を立案するために、中間財務諸表の作成と有用な情報の表示に関連する内部統制を検討する。
- ・経営者が採用した会計方針及びその適用方法並びに経営者によって行われた会計上の見積りの合理性及び関連する注記事項の妥当性を評価する。
- ・経営者が継続企業を前提として中間財務諸表を作成することが適切であるかどうか、また、入手した監査証拠に基づき、継続企業の前提に重要な疑義を生じさせるような事象又は状況に関して重要な不確実性が認められるかどうか結論付ける。継続企業の前提に関する重要な不確実性が認められる場合は、中間監査報告書において中間財務諸表の注記事項に注意を喚起すること、又は重要な不確実性に関する中間財務諸表の注記事項が適切でない場合は、中間財務諸表に対して除外事項付意見を表明することが求められている。監査人の結論は、中間監査報告書日までに入手した監査証拠に基づいているが、将来の事象や状況により、企業は継続企業として存続できなくなる可能性がある。
- ・中間財務諸表の表示及び注記事項が、我が国において一般に公正妥当と認められる中間財務諸表の作成基準に準拠しているかどうかとともに、関連する注記事項を含めた中間財務諸表の表示、構成及び内容、並びに中間財務諸表が基礎となる取引や会計事象に関して有用な情報を表示しているかどうかを評価する。

監査人は、監査役に対して、計画した中間監査の範囲とその実施時期、中間監査の実施過程で識別した内部統制の重要な不備を含む中間監査上の重要な発見事項、及び中間監査の基準で求められているその他の事項について報告を行う。

監査人は、監査役に対して、独立性についての我が国における職業倫理に関する規定を遵守したこと、並びに監査人の独立性に影響を与えると合理的に考えられる事項、及び阻害要因を除去するための対応策を講じている場合又は阻害要因を許容可能な水準にまで軽減するためのセーフガードを適用している場合はその内容について報告を行う。

#### 利害関係

会社と当監査法人又は業務執行社員との間には、公認会計士法の規定により記載すべき利害関係はない。

以 上

(注 1) 上記は、中間監査報告書の原本に記載された事項を電子化したものであり、その原本は当社が別途保管しております。

(注 2) XBRLデータは中間監査の対象には含まれていません。