

【表紙】

【提出書類】	有価証券届出書
【提出先】	関東財務局長殿
【提出日】	2026年4月17日提出
【発行者名】	SBI岡三アセットマネジメント株式会社
【代表者の役職氏名】	代表取締役社長 塩川 克史
【本店の所在の場所】	東京都中央区京橋二丁目2番1号
【事務連絡者氏名】	前田 路子
【電話番号】	03-3516-1432
【届出の対象とした募集（売出）内国投資信託受益証券に係るファンドの名称】	欧州ハイ・イールド債券オープン（1年決算型）円コース 欧州ハイ・イールド債券オープン（1年決算型）ユーロコース
【届出の対象とした募集（売出）内国投資信託受益証券の金額】	継続募集額(2026年4月18日から2026年10月16日まで) 欧州ハイ・イールド債券オープン（1年決算型）円コース 5,000億円を上限とします。 欧州ハイ・イールド債券オープン（1年決算型）ユーロコース 5,000億円を上限とします。
【縦覧に供する場所】	該当事項はありません。

第一部【証券情報】

（１）【ファンドの名称】

欧州ハイ・イールド債券オープン（1年決算型）円コース

欧州ハイ・イールド債券オープン（1年決算型）ユーロコース

（以下、総称して「ファンド」という場合、あるいは各々を「各ファンド」という場合があります。また、それぞれを「円コース」、「ユーロコース」という場合があります。）

（２）【内国投資信託受益証券の形態等】

追加型証券投資信託の振替内国投資信託受益権です。

当初元本は、1口当たり1円です。

委託会社の依頼により、信用格付業者から提供され、もしくは閲覧に供された信用格付、または信用格付業者から提供され、もしくは閲覧に供される予定の信用格付はありません。

ファンドの受益権は、社債、株式等の振替に関する法律（以下「社振法」といいます。）の規定の適用を受け、受益権の帰属は、振替機関及び当該振替機関の下位の口座管理機関（社振法第2条に規定する「口座管理機関」をいい、振替機関を含め、以下「振替機関等」といいます。）の振替口座簿に記載または記録されることにより定まります（以下、振替口座簿に記載または記録されることにより定まる受益権を「振替受益権」といいます。）。委託会社であるSBI岡三アセットマネジメント株式会社は、やむを得ない事情等がある場合を除き、当該振替受益権を表示する受益証券を発行しません。

（３）【発行（売出）価額の総額】

各ファンドにつき、5,000億円を上限とします。

（４）【発行（売出）価格】

取得申込受付日の翌営業日の基準価額とします。

「分配金再投資コース」の取得申込者が、収益分配金の再投資によりファンドを買付ける場合には、決算日の基準価額とします。

「基準価額」とは、ファンドの計算日の純資産総額を計算日の受益権総口数で除した1口当たりの純資産価額をいいます。基準価額は、組入有価証券等の値動き等により日々変動します。なお、便宜上1万口当たりで表示されることがあります。

基準価額は、原則として委託会社の毎営業日に計算されます。

基準価額は、販売会社または下記の照会先にお問い合わせください。

照会先	SBI岡三アセットマネジメント株式会社
電話番号	03-3516-1300
受付時間	営業日の午前9時～午後5時
ホームページ	https://www.sbiokasan-am.co.jp

（５）【申込手数料】

申込金額(取得申込受付日の翌営業日の基準価額に申込口数を乗じて得た額)に、販売会社が独自に定める手数料率を乗じて得た額

手数料率の上限は、3.85%(税抜3.5%)です。手数料率は変更となる場合があります。詳細につきましては、販売会社にご確認下さい。

申込手数料は、ファンドの商品説明および販売事務手続き等の対価として販売会社に支払われます。

「分配金再投資コース」の取得申込者が、収益分配金の再投資によりファンドを買付ける場合には、無手数料とします。詳細につきましては、販売会社又は委託会社にお問い合わせ下さい。

お問い合わせ先については、(4)[発行(売出)価格]に記載されている問い合わせ先をご覧ください。

各ファンド、「欧州ハイ・イールド債券オープン(毎月決算型)円コース」、「欧州ハイ・イールド債券オープン(毎月決算型)ユーロコース」間でのスイッチングが可能です。スイッチング(乗換え)により、同一の販売会社でファンドを買付ける場合には、申込手数料の一部又は全部の割引を受けられる場合があります。詳細につきましては、販売会社にお問い合わせ下さい。

(6)【申込単位】

販売会社が定める単位とします。詳細につきましては、販売会社にご確認下さい。

お問い合わせ先については、(4)[発行(売出)価格]に記載されている問い合わせ先をご覧ください。

(7)【申込期間】

2026年4月18日から2026年10月16日まで

申込期間は、上記期間満了前に有価証券届出書を提出することにより更新する予定です。

(8)【申込取扱場所】

申込取扱場所については、委託会社にお問い合わせ下さい。

お問い合わせ先については、(4)[発行(売出)価格]に記載されている問い合わせ先をご覧ください。

(9)【払込期日】

販売会社が定める期日までに申込代金(申込金額、申込手数料および当該手数料にかかる消費税等相当額の合計額をいいます。)を販売会社にお支払い下さい。

各取得申込受付日の発行価額の総額は、販売会社によって追加信託が行われる日に、委託会社の指定する口座を経由して、受託会社の指定するファンド口座に払い込まれます。

(10)【払込取扱場所】

取得申込みを行った販売会社の本・支店等で払込みの取扱いを行います。

詳細につきましては、販売会社又は委託会社にお問い合わせ下さい。

お問い合わせ先については、(4)[発行(売出)価格]に記載されているお問い合わせ先をご覧ください。

(11)【振替機関に関する事項】

株式会社 証券保管振替機構

(12)【その他】

該当事項はありません。

第二部【ファンド情報】

第1【ファンドの状況】

1【ファンドの性格】

（1）【ファンドの目的及び基本的性格】

ファンドの目的

ファンドは、投資信託財産の着実な成長と安定した収益の確保を目指して運用を行います。

信託金の限度額

委託会社は、受託会社と合意のうえ、各ファンドにつき、金5,000億円を限度として信託金を追加することができます。委託会社は、受託会社と合意のうえ、この限度額を変更することができます。

ファンドの商品分類

一般社団法人資産運用業協会が定める「商品分類に関する指針」に基づくファンドの商品分類および属性区分は、以下のとおりです。

商品分類表（ファンドが該当する商品分類を網掛け表示しています。）

単位型・追加型	投資対象地域	投資対象資産 (収益の源泉)
単位型	国内	株式
追加型	海外	債券
		不動産投信
	内外	その他資産 ()
		資産複合

商品分類の定義

追加型	一度設定されたファンドであってもその後追加設定が行われ従来の信託財産とともに運用されるファンドをいう。
海外	目論見書又は投資信託約款において、組入資産による主たる投資収益が実質的に海外の資産を源泉とする旨の記載があるものをいう。
債券	目論見書又は投資信託約款において、組入資産による主たる投資収益が実質的に債券を源泉とする旨の記載があるものをいう。

属性区分表（ファンドが該当する属性区分を網掛け表示しています。）

<円コース>

投資対象資産	決算頻度	投資対象地域	投資形態	為替ヘッジ
--------	------	--------	------	-------

株式 一般 大型株 中小型株	年1回	グローバル		
	年2回	日本		
	年4回	北米		
債券 一般 公債 社債 その他債券 クレジット属性 ()	年6回 (隔月)	欧州	ファミリーファン ド	あり (フルヘッジ)
	年12回 (毎月)	アジア		
	日々	オセアニア		なし
不動産投信	日々	中南米		
その他資産 (投資信託証券(債券))	その他 ()	アフリカ	ファンド・オブ・ ファンズ	
		中近東 (中東)		
資産複合 () 資産配分固定型 資産配分変更型		エマージング		

ファンドは、投資信託証券を主要投資対象とするファンド・オブ・ファンズ形式で運用を行うため、属性区分におけるファンドの投資対象資産は、「その他資産（投資信託証券）」となり、商品分類における投資対象資産（収益の源泉）である「債券」とは分類・区分が異なります。

属性区分表に記載している「為替ヘッジ」は、対円での為替リスクに対するヘッジの有無を記載しております。

属性区分の定義

その他資産 (投資信託証券 (債券))	目論見書又は投資信託約款において、投資信託証券への投資を通じて、主として債券へ実質的に投資する旨の記載があるものをいう。
年1回	目論見書又は投資信託約款において、年1回決算する旨の記載があるものをいう。
欧州	目論見書又は投資信託約款において、組入資産による投資収益が欧州地域の資産を源泉とする旨の記載があるものをいう。
ファンド・オブ・ ファンズ	「投資信託等の運用に関する規則」第2条に規定するファンド・オブ・ファンズをいう。
為替ヘッジあり	目論見書又は投資信託約款において、為替のフルヘッジ又は一部の資産に為替のヘッジを行う旨の記載があるものをいう。

<ユーロコース>

投資対象資産	決算頻度	投資対象地域	投資形態	為替ヘッジ
--------	------	--------	------	-------

株式 一般 大型株 中小型株	年1回	グローバル		
	年2回	日本		
	年4回	北米		あり
債券 一般 公債 社債 その他債券 クレジット属性 ()	年6回 (隔月)	欧州	ファミリーファン ド	()
	年12回 (毎月)	アジア		
	日々	オセアニア		
不動産投信	日々	中南米		なし
その他資産 (投資信託証券(債券))	その他 ()	アフリカ	ファンド・オブ・ ファンズ	
		中近東 (中東)		
資産複合 () 資産配分固定型 資産配分変更型		エマージング		

ファンドは、投資信託証券を主要投資対象とするファンド・オブ・ファンズ形式で運用を行うため、属性区分におけるファンドの投資対象資産は、「その他資産（投資信託証券）」となり、商品分類における投資対象資産（収益の源泉）である「債券」とは分類・区分が異なります。

属性区分表に記載している「為替ヘッジ」は、対円での為替リスクに対するヘッジの有無を記載しております。

属性区分の定義

その他資産 (投資信託証券 (債券))	目論見書又は投資信託約款において、投資信託証券への投資を通じて、主として債券へ実質的に投資する旨の記載があるものをいう。
年1回	目論見書又は投資信託約款において、年1回決算する旨の記載があるものをいう。
欧州	目論見書又は投資信託約款において、組入資産による投資収益が欧州地域の資産を源泉とする旨の記載があるものをいう。
ファンド・オブ・ ファンズ	「投資信託等の運用に関する規則」第2条に規定するファンド・オブ・ファンズをいう。
為替ヘッジなし	目論見書又は投資信託約款において、為替のヘッジを行わない旨の記載があるもの又は為替のヘッジを行う旨の記載がないものをいう。

(注) ファンドが該当しない商品分類および属性区分の定義につきましては、一般社団法人資産運用業協会のホームページ (<https://www.imaj.or.jp/>) でご覧いただけます。

ファンドの特色 には、当ファンドと実質的な投資対象資産が同じで、決算頻度が異なるファンドの情報合わせて説明している部分があります。

■ ファンドの特色

1 | ファンドには、以下の4本のコースがあります(以下、「各ファンド」といいます。)

欧州ハイ・イールド債券オープン(毎月決算型)円コース

欧州ハイ・イールド債券オープン(毎月決算型)ユーロコース

欧州ハイ・イールド債券オープン(1年決算型)円コース

欧州ハイ・イールド債券オープン(1年決算型)ユーロコース

2 | 各ファンドは、以下の投資信託証券への投資を通じて、実質的にユーロ建て高利回り社債(以下、「ハイ・イールド債券」といいます。)等に投資します。

欧州ハイ・イールド債券オープン(毎月決算型)円コース

欧州ハイ・イールド債券オープン(1年決算型)円コース

- DWS ユーロ・ハイ・イールド・ボンド・マスター・ファンド(円)
ユーロ建て資産については、対円で為替ヘッジを行い、為替変動リスクの低減を図ります。
<運用会社>DWSインベストメントGmbH
- マネー・リクイディティ・マザーファンド

欧州ハイ・イールド債券オープン(毎月決算型)ユーロコース

欧州ハイ・イールド債券オープン(1年決算型)ユーロコース

- DWS ユーロ・ハイ・イールド・ボンド・マスター・ファンド(ユーロ)
ユーロ建て資産については、為替ヘッジを行いません。
<運用会社>DWSインベストメントGmbH
- マネー・リクイディティ・マザーファンド



DWSインベストメントGmbHについて

DWSインベストメントGmbHはDWSグループのドイツにおける拠点です。グローバルなネットワークを駆使し、投資家の多様なニーズに応える商品開発と優れた運用成果の実現を目指します。

3 各ファンドは、DWS ユーロ・ハイ・イールド・ボンド・マスター・ファンド(円)、DWS ユーロ・ハイ・イールド・ボンド・マスター・ファンド(ユーロ)の組入比率を高位に保つことを基本とします。

「DWS ユーロ・ハイ・イールド・ボンド・マスター・ファンド」の特色

- 主に欧州諸国のユーロ建てのハイ・イールド債券等に投資し、高水準のインカム・ゲインの獲得とファンド資産の中長期的な成長を目指します。
- 投資対象には、ユーロ圏以外の国・地域の企業が発行する債券等も含まれます。
- ユーロ建て以外の資産へ投資を行う場合は、当該ユーロ以外の通貨売り、ユーロ買いの為替取引を行うことを原則とします。

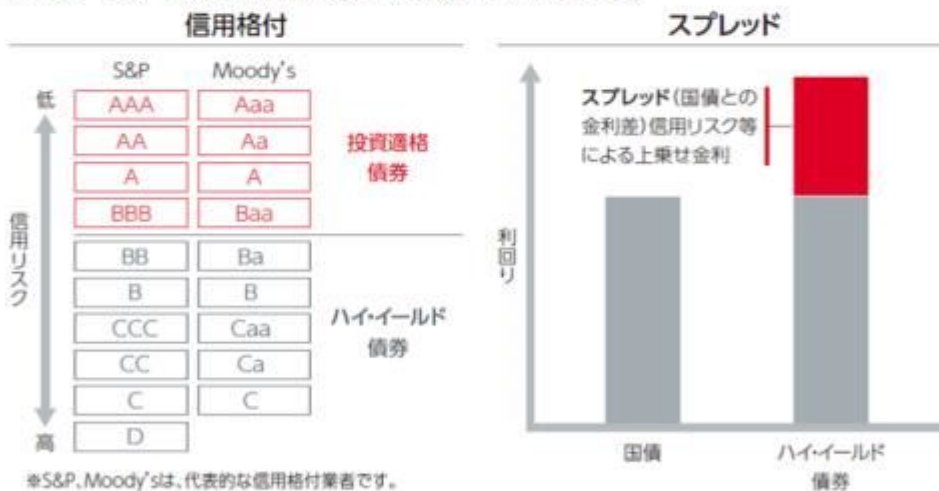
なお、投資する投資信託証券は見直される場合があります、この場合、組入れている投資信託証券が変更される場合があります。

資金動向、市況動向等によっては上記のような運用ができない場合があります。



ハイ・イールド(High=高い・Yield=利回り)債券とは

一般に、信用格付が低い(BB格相当以下(S&P社表記))社債を指します。投資適格債券と比較して、債務不履行(デフォルト)に陥る可能性が高い等、信用リスクが高くなります。一方、信用リスクが高い反面、満期償還までの期間が同じ投資適格債券と比べて、一般に高い利回りで発行・取引されています。



信用度の変化と債券価格変動のイメージ

一般に、発行体の信用リスクが低減した場合、国債との金利差は縮小し、ハイ・イールド債券の価格上昇要因となります。一方、発行体の信用リスクが増大した場合、国債との金利差は拡大し、ハイ・イールド債券の価格下落要因となります。



※上記はイメージ図であり、実際とは異なる場合があります。

● 分配方針

欧州ハイ・イールド債券オープン(毎月決算型)円コース

欧州ハイ・イールド債券オープン(毎月決算型)ユーロコース

毎月18日(休業日の場合は翌営業日)に決算を行い、原則として、以下の方針に基づき、収益分配を行います。

欧州ハイ・イールド債券オープン(1年決算型)円コース

欧州ハイ・イールド債券オープン(1年決算型)ユーロコース

毎年1月18日(休業日の場合は翌営業日)に決算を行い、原則として、以下の方針に基づき、収益分配を行います。

(各ファンド共通事項)

- 分配対象収益の範囲は、繰越分を含めた経費控除後の配当等収益と売買益(評価益を含みます。)等の全額とします。繰越分を含めた配当等収益には、マザーファンドの配当等収益のうち、投資信託財産に帰属すべき配当等収益を含むものとします。
- 分配金額は、委託会社が分配可能額、基準価額水準等を勘案のうえ決定します。

※分配可能額が少額の場合や基準価額水準によっては、収益分配を行わないことがあります。

※将来の分配金の支払いおよびその金額について保証するものではありません。

(2) 【ファンドの沿革】

2018年3月28日 投資信託契約締結、設定、運用開始

2023年10月18日 信託期間の終了日を2028年1月18日から2045年1月18日に変更

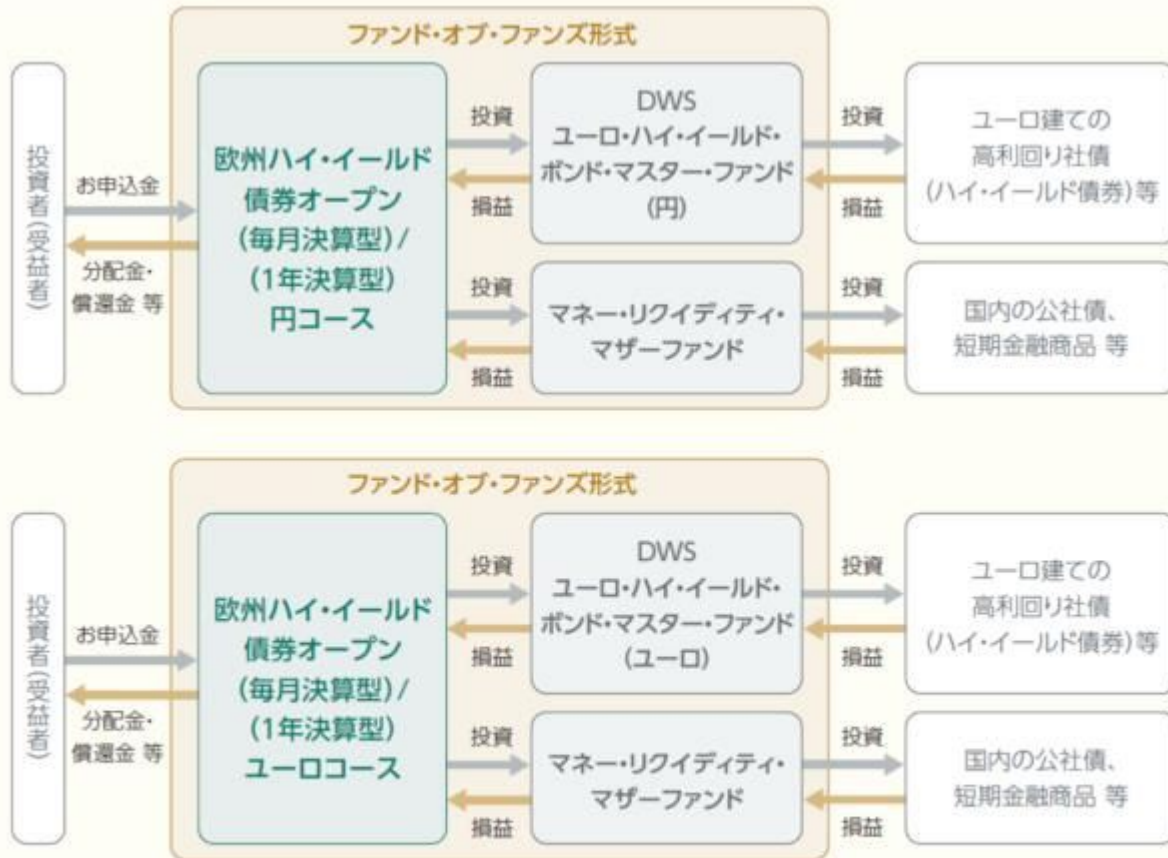
(3) 【ファンドの仕組み】

ファンド・オブ・ファンズの仕組み

ファンド・オブ・ファンズの仕組みには、当ファンドと実質的な投資対象資産が同じで、決算頻度が異なるファンドの情報を合わせて説明している部分があります。

ファンドは、ファンド・オブ・ファンズ形式で運用します。

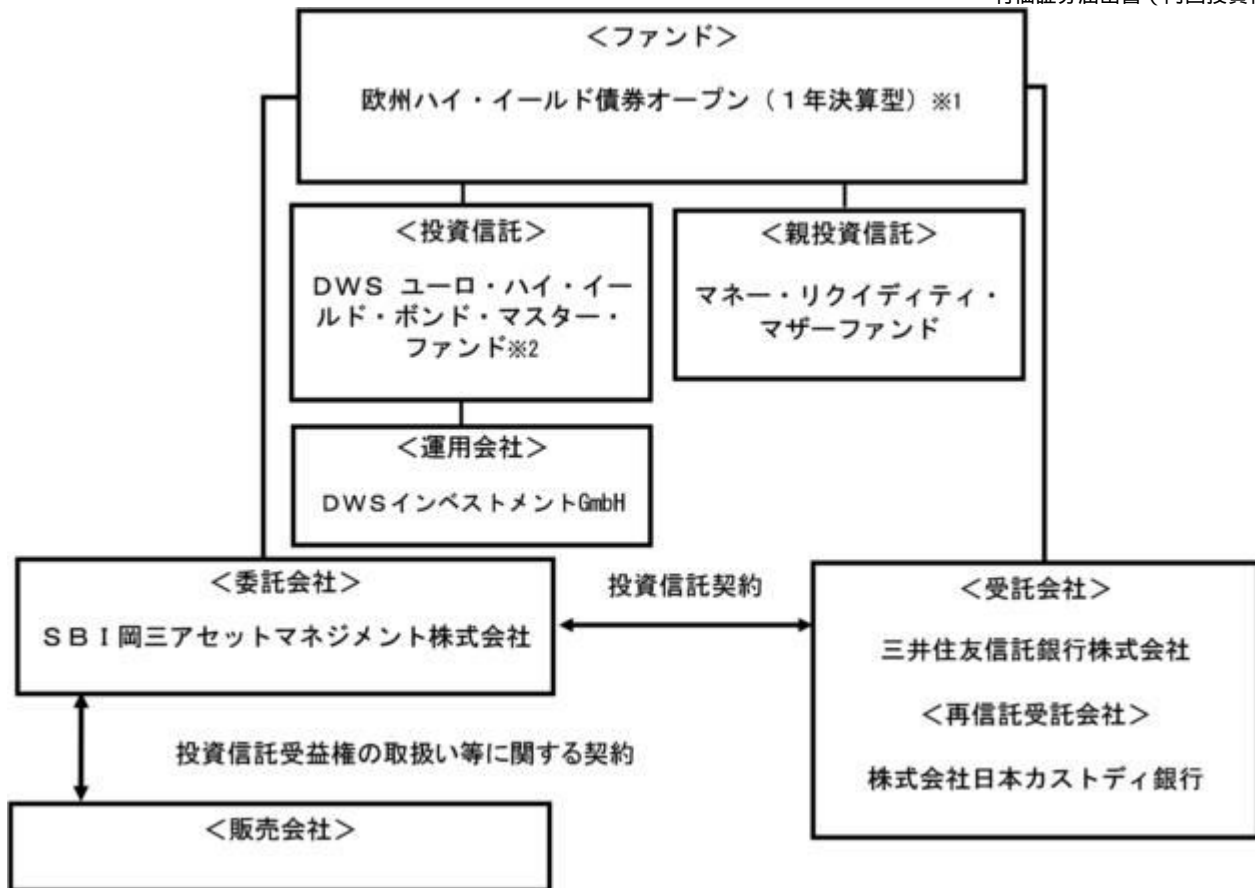
ファンド・オブ・ファンズ形式とは、他の投資信託証券に投資することにより運用を行う形式です。



※ファンドの取扱いは販売会社によって異なります。詳しくは、販売会社にご確認ください。

※各ファンド間でスイッチングが可能です。スイッチングの取扱いは販売会社によって異なります。詳しくは、販売会社にご確認ください。

ファンドの関係法人とその役割



(注) 上記 1、 2については、ファンドごとに以下のとおりに読み替えます。

1	円コース	ユーロコース
2	(円)	(ユーロ)

関係法人	役割
委託会社	投資信託契約に基づき、投資信託財産の運用指図、投資信託財産の計算（基準価額の計算）、収益分配金、償還金及び解約金の支払い、投資信託説明書（交付目論見書）、投資信託説明書（請求目論見書）および運用報告書の作成・交付等を行います。
受託会社	投資信託契約に基づき、投資信託財産の保管・管理・計算、委託会社の指図に基づく投資信託財産の処分等を行います。
再信託受託会社	受託会社との再信託契約に基づき、所定の事務を行います。
投資対象とする投資信託の運用会社	投資対象とする投資信託の運用を行います。
販売会社	委託会社との間に締結した「投資信託受益権の取扱い等に関する契約」に基づき、受益権の募集の取扱い、投資信託説明書（交付目論見書）、投資信託説明書（請求目論見書）及び運用報告書の交付の取扱い、解約請求の受付、買取請求の受付・実行、収益分配金、償還金及び解約金の支払事務等を行います。

委託会社の概況（2026年1月末日現在）

資本金
1億円

委託会社の沿革

1964年10月 6日	「日本投信委託株式会社」設立
2008年 4月 1日	岡三投資顧問株式会社と合併し、商号を「岡三アセットマネジメント株式会社」に変更
2023年 7月 1日	商号を「SBI岡三アセットマネジメント株式会社」に変更

大株主の状況

名 称	住 所	持株数	持株比率
SBIグローバルアセットマネジメント株式会社	東京都港区六本木一丁目6番1号	577,400株	51.0%
株式会社岡三証券グループ	東京都中央区日本橋一丁目17番6号	554,701株	49.0%

2【投資方針】

(1)【投資方針】

基本方針

ファンドは、投資信託財産の着実な成長と安定した収益の確保を目指して運用を行います。

運用方法

a 投資対象

ルクセンブルク籍の円建て外国投資信託証券および親投資信託の受益証券（以下、「投資信託証券」といいます。）を主要投資対象とします。

b 投資態度

イ．主として別に定める投資信託証券 への投資を通じて、実質的にユーロ建て高利回り社債（「ハイ・イールド債券」といいます。）等およびわが国の公社債、短期金融商品へ投資を行います。

別に定める投資信託証券とは以下のものをいいます。

円コース

- ・DWS ユーロ・ハイ・イールド・ボンド・マスター・ファンド（円）
（ユーロ建て資産については、対円で為替ヘッジを行い、為替変動リスクの低減を図ります。）

- ・マネー・リクイディティ・マザーファンド

ユーロコース

- ・DWS ユーロ・ハイ・イールド・ボンド・マスター・ファンド（ユーロ）
（ユーロ建て資産については、為替ヘッジを行いません。）

- ・マネー・リクイディティ・マザーファンド

DWS ユーロ・ハイ・イールド・ボンド・マスター・ファンドは、主に欧州諸国のユーロ建てのハイ・イールド債券等への投資を通じて、インカム・ゲインの獲得と資産の成長を目指して運用を行います。ユーロ建て以外のハイ・イールド債券等へ投資

を行った場合、原則として対ユーロで為替ヘッジを行います。

ロ．ハイ・イールド債券等に投資する投資信託証券の組入比率を高位に保つことを基本とします。

なお、投資する投資信託証券は見直される場合があり、この場合、組入れている投資信託証券が変更される場合があります。

ハ．資金動向、市況動向等によっては上記のような運用ができない場合があります。

（２）【投資対象】

投資の対象とする資産の種類

ファンドにおいて投資の対象とする資産の種類は、次に掲げるものとします。

- a 次に掲げる特定資産（「特定資産」とは、投資信託及び投資法人に関する法律第2条第1項で定めるものをいいます。以下同じ。）
 - イ．有価証券
 - ロ．金銭債権
 - ハ．約束手形
- b 次に掲げる特定資産以外の資産
 - イ．為替手形

運用の指図範囲

- a 有価証券
 - 委託会社は、信託金を、主として別に定める投資信託証券（金融商品取引法第2条第1項第10号で定めるものをいいます。）のほか、次の有価証券（金融商品取引法第2条第2項の規定により有価証券とみなされる同項各号に掲げる権利を除くものとし、本邦通貨表示のものに限ります。）に投資することを指図します。
 - イ．コマーシャル・ペーパーおよび短期社債等
 - ロ．外国または外国の者の発行する証券または証書でイ．の証券の性質を有するもの
 - ハ．国債証券、地方債証券、特別の法律により法人の発行する債券および社債券（新株引受権証券と社債券とが一体となった新株引受権付社債券の新株引受権証券および短期社債等を除きます。）
 - ニ．外国法人が発行する譲渡性預金証書
 - ホ．指定金銭信託の受益証券（金融商品取引法第2条第1項第14号で定める受益証券発行信託の受益証券に限ります。）
- b 金融商品
 - 委託会社は、信託金を、上記の有価証券のほか、以下の金融商品（金融商品取引法第2条第2項の規定により有価証券とみなされる同項各号に掲げる権利を含みます。）により運用することを指図することができます。
 - イ．預金
 - ロ．指定金銭信託（金融商品取引法第2条第1項第14号に規定する受益証券発行信託を除きます。）
 - ハ．コール・ローン
 - ニ．手形割引市場において売買される手形

c 特別な場合の運用指図

ファンドの設定、一部解約、償還および投資環境の変動等への対応等で、委託会社が運用上必要と認めるときには、委託会社は、信託金を、上記の金融商品により運用することの指図ができます。

(参考)ファンドが投資する投資信託証券の概要

DWS ユーロ・ハイ・イールド・ボンド・マスター・ファンド

商品分類	ルクセンブルク籍の契約型投資信託
運用会社 (投資顧問会社)	DWS インベストメント GmbH
基本方針	主にユーロ建の高利回り社債等に投資し、高水準のインカム・ゲインの獲得と中長期的なファンド資産の成長を目指します。
主な投資対象	ユーロ建の高利回り社債等
運用方法	主に欧州諸国のユーロ建のハイ・イールド債券等への投資を通じて、高水準のインカム・ゲインの獲得とファンド資産の中長期的な成長を目指して運用を行います。 ユーロ建以外の資産へ投資を行う場合はユーロで為替ヘッジすることを原則とします。
通貨クラス	(円) ユーロ建資産（ユーロ建以外の資産については、ユーロで為替ヘッジをすることを原則とします。）について、原則として円で為替ヘッジを行う円建投資信託証券を発行します。 (ユーロ) ユーロ建資産（ユーロ建以外の資産については、ユーロで為替ヘッジをすることを原則とします。）について対円で為替ヘッジを行わない円建投資信託証券を発行します。 ユーロ建資産（ユーロ建以外の資産については、ユーロで為替ヘッジをすることを原則とします。）について、上記以外の通貨で為替ヘッジを行う通貨クラスもあります。
投資制限	株式への投資は行いません。 投資信託証券への実質投資割合は、投資信託財産の純資産総額の5%以下とします。 資金借入額は、借入れ指図を行う日における投資信託財産の純資産総額の10%以内とします。 対人地雷、クラスター弾、化学兵器および生物兵器の製造者またはその主要部品の製造者として特定される発行体は、投資対象から除外されます。その際、発行体の株主資本構成も考慮します。また、一般炭（発電所で発電に使用される石炭）に関して、採掘および発電からその収益の25%以上を得る発行体は、投資対象から除外されます。 DWS独自の評価方法に基づき、一般炭素拡大計画（採掘、製造または使用など）を有する発行体は、投資対象から除外されます。 *ただし、ファンド投資には適用されず、政府がエネルギー部門における課題の対策として措置を講じた場合など、異例かつ例外的な状況においては、除外基準が一時的に停止する可能性があります。
決算日	毎年12月31日
申込手数料	ありません。
解約手数料	ありません。

信託報酬等	<p>運用報酬：実質年率0.70%以内</p> <p>DWS ユーロ・ハイ・イールド・ボンド・マスター・ファンドの信託報酬率は年率0.90%以内ですが、その内、年率0.20%は各ファンドに対して払い戻されるため、実質的な信託報酬率は年率0.70%以内となります。</p> <p>その他、組入る有価証券の売買委託手数料、管理報酬、保管報酬、ヘッジに係る報酬、租税等がかかります。</p>
-------	--

(注) DWS ユーロ・ハイ・イールド・ボンド・マスター・ファンド(以下「マスター・ファンド」といいます。)において、正味で大口の資金流入または資金流出が発生した場合、予想される取引コスト等を考慮して、マスター・ファンドの価格が調整されることがあります。

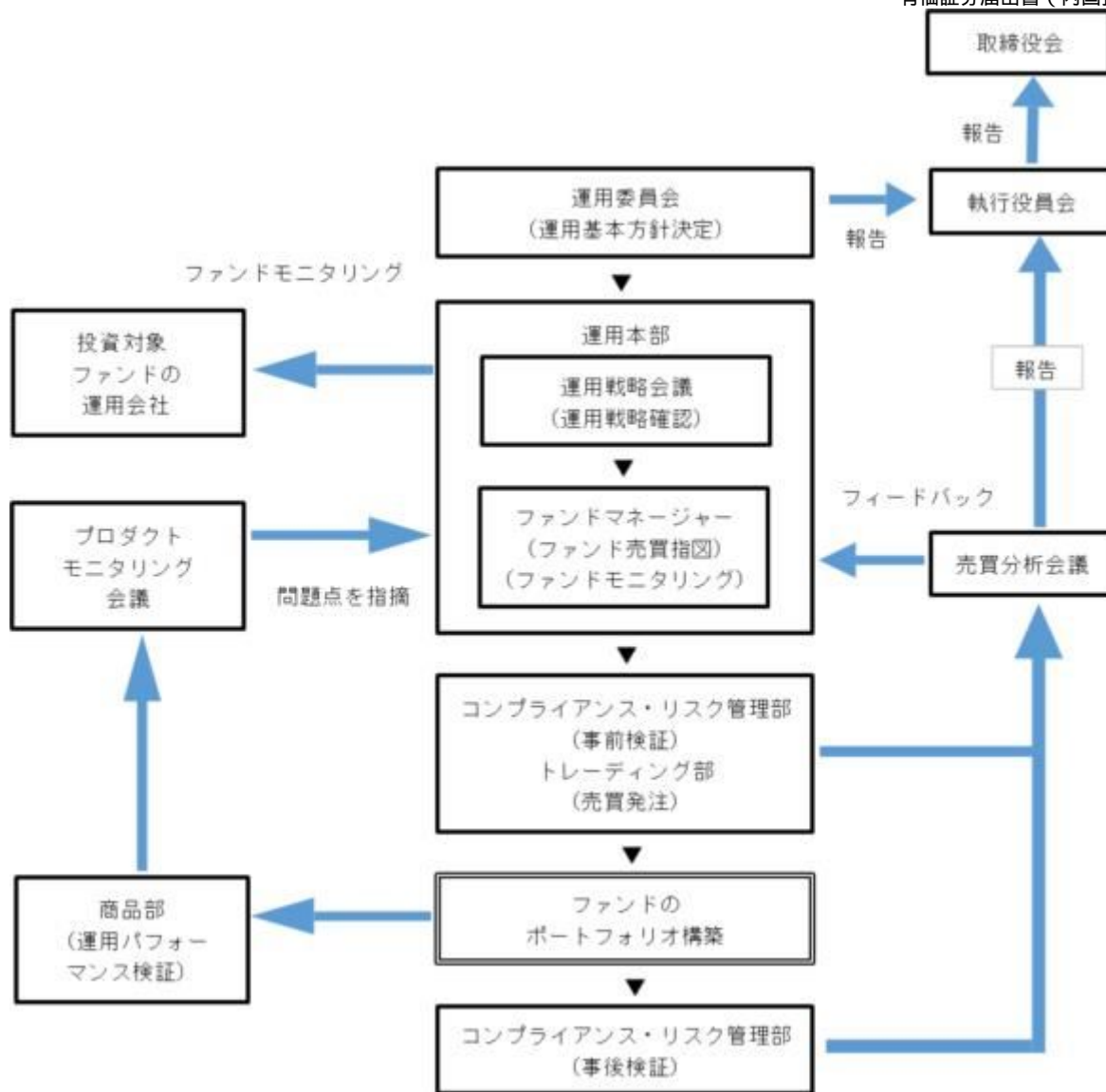
マネー・リクイディティ・マザーファンド

委託会社	SBI岡三アセットマネジメント株式会社
基本方針	安定した収益の確保を図ることを目的として安定運用を行います。
投資対象	わが国の公社債および短期金融商品を主要投資対象とします。
投資態度	<p>わが国の公社債および短期金融商品を主要投資対象とし、安定した収益の確保を図ることを目的として安定運用を行います。</p> <p>邦貨建資産の組入れにあたっては、取得時において信用格付業者等から第二位(A-2格相当)以上の格付けを得ており、かつ残存期間が1年未満の短期債、コマーシャル・ペーパーに投資することを基本とします。</p> <p>資金動向、市況動向等によっては上記のような運用ができない場合があります。</p>
投資制限	<p>株式への投資は行いません。</p> <p>外貨建資産への投資は行いません。</p> <p>デリバティブ取引は、価格変動および金利変動により生じるリスクを減じる目的ならびに投資の対象とする資産を保有した場合と同様の損益を実現する目的以外には利用しません。</p> <p>一般社団法人資産運用業協会規則に定める一の者に対する債券等エクスポージャーおよびデリバティブ等エクスポージャーの投資信託財産の純資産総額に対する比率は、原則として、それぞれ10%、合計で20%以内とすることとし、当該比率を超えることとなった場合には、一般社団法人資産運用業協会規則に従い当該比率以内となるよう調整を行うこととします。</p>
決算	<p>毎年7月17日(休業日の場合は翌営業日)に決算を行います。</p> <p>投資信託財産から生ずる利益は、信託終了時まで投資信託財産中に留保し、期中には分配を行いません。</p>
信託報酬	ありません。
その他	<p>・デリバティブ取引等に係る投資制限</p> <p>デリバティブ取引等については、一般社団法人資産運用業協会規則の定めるところに従い、合理的な方法により算出した額が投資信託財産の純資産総額を超えないものとします。</p>

(3) 【運用体制】

運用体制、内部管理および意思決定を監督する組織

ファンドの運用体制、内部管理および意思決定を監督する組織は、以下のようになります。



会議名または部署名	役割
運用委員会 (月1回開催)	運用本部が策定した投資環境分析と運用の基本方針案に基づいて検討を行い、運用の基本方針を決定します。また、運用に関する内規の制定及び改廃等を決定します。委員長は審議・検討結果を執行役員会へ報告します。 また、執行役員会の構成員である業務執行取締役は、審議・検討結果を取締役会へ報告します。
運用戦略会議 (月1回開催)	投資対象ファンドの運用戦略の確認を行います。
各運用部	ファンドマネージャーは、運用計画を策定し、運用計画に基づいて、投資対象ファンドの売買指図を行います。また、投資先ファンドの運用状況についてモニタリングを行います。
プロダクトモニタリング会議 (月1回開催)	運用のパフォーマンス向上等に資することを目的に、ファンドの運用パフォーマンスを分析・検証・評価し、各運用部に問題点を指摘して改善を促します。
売買分析会議 (月1回開催)	運用指図及び売買発注の事前検証及び事後検証に関する報告、法令諸規則及び約款等の遵守状況の検証に関する報告、及び運用リスク管理状況の検証に関する報告を行います。議長は会議の結果を執行役員会へ報告します。 また、執行役員会の構成員である業務執行取締役は、会議の結果を取締役会へ報告します。

業務審査委員会 (原則月1回開催)	運用指図や売買発注等において、事務処理ミスや法令諸規則違反等の適切な事案や事故が発生した場合に、その対応策や業務改善策等について審議し決定します。委員長はその結果を執行役員会へ報告します。 また、執行役員会の構成員である業務執行取締役は、審議事項等を取締役会へ報告します。
トレーディング部 (6名程度)	売買発注を行うとともに、最良執行の観点から検証・分析を行います。
コンプライアンス・リスク管理部 (4~6名程度)	運用指図の事前検証および事後検証、法令諸規則及び約款等の遵守状況の確認等を行います。
商品部 (8~10名程度)	ファンドの運用パフォーマンスを分析・検証・評価し、各運用部にフィードバックを行います。 また、投資対象ファンドとしての適切性の確認を定期的および必要に応じて行います。

社内規程

委託会社は、ファンドの運用に関する社内規程等において、運用を行うに当たって遵守すべき事項等を定め、ファンドの商品性に則った適切な運用を行っています。

また、委託会社では、「リスク管理規程」において運用に関するリスク(法令諸規則、運用財産の約款又は規約及び基本方針を逸脱した運用の実施、投資対象企業及び取引先の信用力低下、運用財産の資金の流動性低下等)を管理すべきリスクとして定め、運用本部及び運用本部から独立した部署がモニタリングや検証を通じて管理を行っています。

ファンドの関係法人(販売会社を除く)に対する管理体制等

「受託会社」または「再信託受託会社」に対しては、日々の基準価額および純資産照合、月次の勘定残高照合などを行っております。

委託会社は、投資対象ファンドについて、ファンド運営の適切性や運用の継続性等を確認したうえで投資を行うとともに、投資対象ファンドの運用状況や投資対象ファンドの運用会社の業務運営態勢等に関し継続的にモニタリングを行うとともに、その分析・検証・評価を定期的および必要に応じて行います。

運用体制等につきましては、2026年1月末日現在のものであり、変更になることがあります。

(4)【分配方針】

毎年1月18日(休業日の場合は翌営業日)に決算を行い、原則として、以下の方針に基づき収益分配を行います。

a 分配対象収益の範囲

繰越分を含めた経費控除後の配当等収益と売買益(評価益を含みます。)等の全額とします。繰越分を含めた配当等収益には、マザーファンドの配当等収益のうち、投資信託財産に帰属すべき配当等収益を含むものとします。

b 分配対象収益についての分配方針

分配金額は、委託会社が分配可能額、基準価額水準等を勘案のうえ決定します。ただし、分配可能額が少額の場合や基準価額水準によっては、収益分配を行わないことがあります。

c 留保益の運用方針

収益分配に充てなかった留保益については、運用の基本方針と同一の運用を行います。

分配金再投資コースの場合、収益分配金は、税金を差し引いた後、決算日の基準価額で再投資します。

(5) 【投資制限】

<約款に基づく投資制限>

投資信託証券への投資割合には制限を設けません。

株式への直接投資は行いません。

外貨建資産への直接投資は行いません。

デリバティブの直接利用は行いません。なお、投資対象とする投資信託証券を通じたデリバティブ取引および外国為替予約取引は、投資の対象とする資産を保有した場合と同様の損益を実現する目的ならびに価格変動リスク、金利変動リスクおよび為替変動リスクを回避する目的以外には利用しません。

一般社団法人資産運用業協会規則に定める一の者に対する株式等エクスポージャー、債券等エクスポージャーおよびデリバティブ等エクスポージャーの投資信託財産の純資産総額に対する比率は、原則として、それぞれ10%、合計で20%以内とすることとし、当該比率を超えることとなった場合には、一般社団法人資産運用業協会規則に従い当該比率以内となるよう調整を行うこととします。

公社債の運用指図

国債証券、地方債証券、特別の法律により法人の発行する債券および社債券（新株引受権証券と社債券とが一体となった新株引受権付社債券の新株引受権証券および短期社債等を除きます。）にかかる運用の指図は、買い現先取引（売戻条件付買入れ）に限り行うことができるものとします。

資金の借入れ

- a 委託会社は、投資信託財産の効率的な運用ならびに運用の安定性をはかるため、一部解約に伴う支払資金の手当て（一部解約に伴う支払資金の手当てのために借入れた資金の返済を含みます。）を目的として、または再投資にかかる収益分配金の支払資金の手当てを目的として、資金借入（コール市場を通じる場合を含みます。）の指図をすることができます。なお、当該借入金をもって有価証券等の運用は行わないものとします。
- b 一部解約に伴う支払資金の手当てにかかる借入期間は、受益者への解約代金支払開始日から投資信託財産で保有する有価証券等の売却代金の受渡日までの間または受益者への解約代金支払開始日から投資信託財産で保有する有価証券等の解約代金入金日までの間もしくは受益者への解約代金支払開始日から投資信託財産で保有する有価証券等の償還金の入金日までの期間が5営業日以内である場合の当該期間とし、資金借入額は当該有価証券等の売却代金、有価証券等の解約代金および有価証券等の償還金の合計額を限度とします。
- c 収益分配金の再投資にかかる借入期間は、投資信託財産から収益分配金が支弁される日からその翌営業日までとし、資金借入額は、収益分配金の再投資額を限度とします。
- d 借入金の利息は、投資信託財産中より支弁します。

3 【投資リスク】

投資者の皆さまの投資元本は保証されているものではなく、基準価額の下落により、損失を被り、投資元本を割り込むことがあります。

投資信託は預貯金と異なります。投資信託財産に生じた利益及び損失は、すべて投資者の皆さまに帰属します。

ファンドは、欧州諸国のハイ・イールド債券等値動きのある有価証券等に投資しますので、組入れた有価証券等の価格の下落等の影響により、基準価額が下落し、損失を被ることがあります。また、外貨建資産に投資しますので、為替相場の変動により損失を被ることがあります。

<投資リスク>

信用リスク

有価証券等の発行体の破綻や財務状況の悪化、および有価証券等の発行体の財務状況に関する外部評価の変化等の影響により、投資した有価証券等の価格が大きく下落することや、投資資金が回収不能となる場合があります。このような場合には、ファンドの基準価額が下落し、損失を被る可能性があります。

債券や短期金融商品へ投資した場合には、元利支払いの不履行もしくは遅延の影響で、ファンドの基準価額が下落し、損失を被る可能性があります。

ハイ・イールド債券等の信用格付の低い債券は、信用格付の高い債券と比較して、発行体の信用状況等の悪化により短期間に価格が大きく変動する可能性や債務不履行が生じる可能性が高いと考えられます。

金利変動リスク

金利は、経済環境や物価動向、金融政策、経済政策等を反映して変動します。一般に、金利が上昇した場合には債券の価格は下落し、金利が低下した場合には債券の価格は上昇します。

投資した債券の価格の上昇は、ファンドの基準価額の上昇要因となり、投資した債券の価格の下落は、ファンドの基準価額の下落要因となります。

投資した債券の価格の下落の影響で、ファンドの基準価額が下落し、損失を被る可能性があります。

ハイ・イールド債券の価格は、金利の変動や経済環境の変化等の影響を大きく受け、短期間に大幅に変動する可能性があります。

流動性リスク

有価証券等の時価総額が小さく、または取引量が少ないとき、市況が急変したとき、取引所等における取引が中止されたときまたは取引所等が閉鎖されたときには、有価証券等の売買価格が通常よりも著しく不利な価格となることや有価証券等の売却ができなくなる場合があります。

このような場合には、ファンドの基準価額が下落し、損失を被る可能性があります。

カントリーリスク

投資対象国・地域等における外貨不足等の経済的要因、政府の資産凍結等の政治的理由、社会情勢の混乱等の影響で、ファンドの基準価額が下落し、損失を被る可能性があります。

特に、新興国は、主要先進国と比較して、経済・政治・社会情勢等で脆弱または不安定な側面があることから、新興国のカントリーリスクは主要先進国に比べ高くなる傾向にあります。

為替変動リスク

<円コース>

外貨建資産は、為替相場の変動により円換算額が変動します。

投資対象通貨に対して円高は、外貨建資産の円換算額の減少により、ファンドの基準価額の下落要因となり、投資対象通貨に対して円安は、外貨建資産の円換算額の増加により、ファンドの基準価額の上昇要因となります。

投資対象通貨に対する円高の影響で、ファンドの基準価額が下落し、損失を被る可能性があります。

実質組入外貨建資産については、原則として為替ヘッジを行い、為替変動リスクの低減を目指しますが、為替ヘッジの対象となる外貨建資産は市況動向により変動することから、為替変動リスクを完全にヘッジすることはできません。

<ユーロコース>

外貨建資産は、為替相場の変動により円換算額が変動します。

投資対象通貨に対して円高は、外貨建資産の円換算額の減少により、ファンドの基準価額の下落要因となり、投資対象通貨に対して円安は、外貨建資産の円換算額の増加により、ファンドの基準価額の上昇要因となります。

投資対象通貨に対する円高の影響で、ファンドの基準価額が下落し、損失を被る可能性があります。

基準価額の変動要因は上記のリスクに限定されるものではありません。

<留意事項>

- ・ ファンドのお取引に関しては、金融商品取引法第37条の6の規定（いわゆるクーリングオフ）の適用はありません。
- ・ 投資信託は預金商品や保険商品ではなく、預金保険、保険契約者保護機構の保護の対象ではありません。また、登録金融機関が取り扱う投資信託は、投資者保護基金の対象とはなりません。
- ・ ファンドは、大量の解約が発生し短期間で解約資金を手当てする必要が生じた場合や主たる取引市場において市場環境が急変した場合等に、一時的に組入資産の流動性が低下し、市場実勢から期待できる価格で取引できないリスク、取引量が限られてしまうリスクがあります。これにより、基準価額にマイナスの影響を及ぼす可能性や、換金申込の受付が中止となる可能性、換金代金の支払が遅延する可能性があります。
- ・ 分配金は、預貯金の利息とは異なり、ファンドの純資産から支払われますので、分配金が支払われると、その金額相当分、基準価額は下がります。分配金は、計算期間中に発生した収益を超えて支払われる場合があるため、分配金の水準は、必ずしも計算期間におけるファンドの収益率を示すものではありません。また、投資者の購入価額によっては、分配金の一部または全部が、実質的には元本の一部払戻しに相当する場合があります。ファンド購入後の運用状況により、分配金額より基準価額の値上がり小さかった場合も同様です。

<投資リスクに対する管理体制>（2026年4月1日現在）

- ・ 運用委員会において運用に関する内規の制定及び改廃、個別ファンドに係る運用リスク管理に関する事項を決定します。
- ・ コンプライアンス・リスク管理部は、投資信託財産の運用の指図につき法令、一般社団法人資産運用業協会諸規則、社内規程及び投資信託約款等（以下、「法令諸規則等」という。）に定める運用の指図に関する事項の遵守状況を確認します。

発注前の検証については、運用実施に関する内規に基づき、発注内容が法令諸規則等に照らして適当であるか否かについて伝票又はオーダー・マネジメント・システムのコンプライアンスチェック機能を利用して確認を行います。

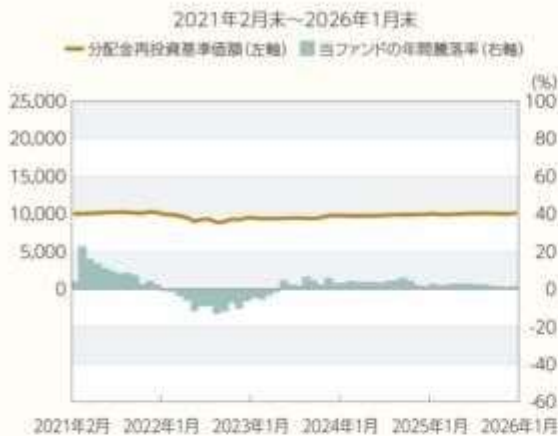
発注後の検証については、運用指図結果の適法性又は適正性について確認を行います。

- ・ 流動性リスク管理に関する規程を定め、ファンドの組入資産の流動性リスクのモニタリングなどを実施するとともに、緊急時対応策の策定・検証などを行います。執行役員会等は、流動性リスク管理の適切な実施の確保や流動性リスク管理態勢について監督します。
- ・ プロダクトモニタリング会議におけるファンドの運用パフォーマンスの分析・検証・評価や、売買分析会議におけるファンドの組入有価証券の格付状況、有価証券売買状況や組入状況の報告等により、全社的に投資リスクを把握し管理を行います。

(参考情報)

欧州ハイ・イールド債券オープン(1年決算型)円コース

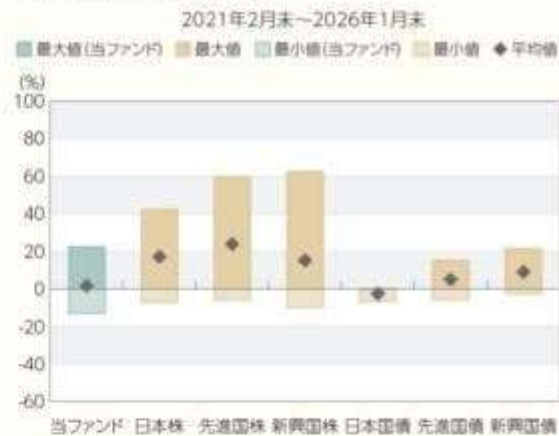
ファンドの年間騰落率及び分配金再投資基準価額の推移



- ＊分配金再投資基準価額は、2021年2月末を10,000として指数化しております。
分配金再投資基準価額は、税引前の分配金を再投資したものとみなして計算していますので、実際の基準価額と異なる場合があります。
- ＊年間騰落率は、2021年2月から2026年1月の5年間の各月末における1年間の騰落率を表示したものです。
年間騰落率は、分配金再投資基準価額に基づいて計算した年間騰落率が記載されており、実際の基準価額に基づいて計算した年間騰落率とは異なる場合があります。

ファンドと他の代表的な資産クラスとの騰落率の比較

グラフは、ファンドと代表的な資産のリスクを定量的に比較できるように作成したものです。



(%)	当ファンド	日本株	先進国株	新興国株	日本国債	先進国債	新興国債
最大値	22.5	42.1	59.8	62.7	0.6	15.3	21.5
最小値	△13.1	△7.1	△5.8	△9.7	△6.9	△6.1	△2.7
平均値	1.7	17.1	23.9	15.2	△2.5	5.1	9.1

- ＊全ての資産クラスが当ファンドの投資対象とは限りません。
- ＊2021年2月から2026年1月の5年間の各月末における1年間の騰落率の最大値・最小値・平均値を表示したものです。
- ＊決算日に対応した数値とは異なります。
- ＊当ファンドは分配金再投資基準価額の騰落率です。

欧州ハイ・イールド債券オープン(1年決算型)ユーロコース

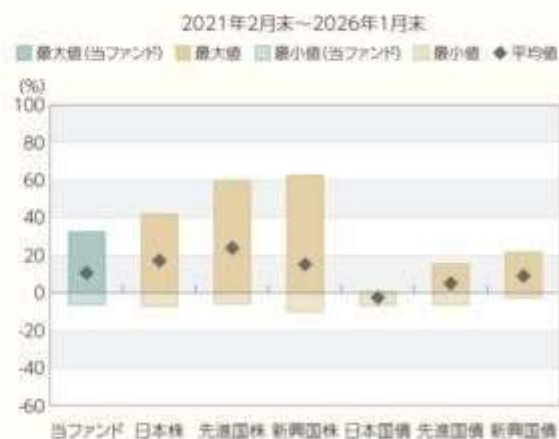
ファンドの年間騰落率及び分配金再投資基準価額の推移



- ＊分配金再投資基準価額は、2021年2月末を10,000として指数化しております。
分配金再投資基準価額は、税引前の分配金を再投資したものとみなして計算していますので、実際の基準価額と異なる場合があります。
- ＊年間騰落率は、2021年2月から2026年1月の5年間の各月末における1年間の騰落率を表示したものです。
年間騰落率は、分配金再投資基準価額に基づいて計算した年間騰落率が記載されており、実際の基準価額に基づいて計算した年間騰落率とは異なる場合があります。

ファンドと他の代表的な資産クラスとの騰落率の比較

グラフは、ファンドと代表的な資産のリスクを定量的に比較できるように作成したものです。



(%)	当ファンド	日本株	先進国株	新興国株	日本国債	先進国債	新興国債
最大値	32.5	42.1	59.8	62.7	0.6	15.3	21.5
最小値	△6.4	△7.1	△5.8	△9.7	△6.9	△6.1	△2.7
平均値	10.6	17.1	23.9	15.2	△2.5	5.1	9.1

- ＊全ての資産クラスが当ファンドの投資対象とは限りません。
- ＊2021年2月から2026年1月の5年間の各月末における1年間の騰落率の最大値・最小値・平均値を表示したものです。
- ＊決算日に対応した数値とは異なります。
- ＊当ファンドは分配金再投資基準価額の騰落率です。

各資産クラスの指数

日本株	東証株価指数(TOPIX) (配当込み)	東証株価指数(TOPIX)(配当込み)は、日本の株式市場を広範に網羅するとともに、投資対象としての機能性を有するマーケット・ベンチマークで、配当を考慮したものです。なお、TOPIXに関する著作権、知的財産権その他一切の権利は株式会社JPX総研又は株式会社JPX総研の関連会社に帰属します。
先進国株	MSCI-KOKUSAI インデックス (配当込み、円ベース)	MSCI-KOKUSAIインデックス(配当込み、円ベース)は、MSCI Inc.が開発した、日本を除く世界の先進国の株式を対象として算出した指数で、配当を考慮したものです。なお、MSCI Indexに関する著作権、知的財産権その他一切の権利は、MSCI Inc.に帰属します。
新興国株	MSCIエマージング・ マーケット・インデックス (配当込み、円ベース)	MSCIエマージング・マーケット・インデックス(配当込み、円ベース)は、MSCI Inc.が開発した、世界の新興国の株式を対象として算出した指数で、配当を考慮したものです。なお、MSCI Indexに関する著作権、知的財産権その他一切の権利は、MSCI Inc.に帰属します。
日本国債	NOMURA-BPI国債	NOMURA-BPI国債は、野村フィデューシャリー・リサーチ&コンサルティング株式会社が発表している日本の国債市場の動向を的確に表すために開発された投資収益指数です。なお、NOMURA-BPI国債に関する著作権、商標権、知的財産権その他一切の権利は、野村フィデューシャリー・リサーチ&コンサルティング株式会社に帰属します。
先進国債	FTSE 世界国債インデックス (除く日本、円ベース)	FTSE世界国債インデックス(除く日本、円ベース)は、FTSE Fixed Income LLCにより運営され、日本を除く世界主要国の国債の総合収益率を各市場の時価総額で加重平均した指数です。なお、FTSE世界国債インデックスに関する著作権等の知的財産その他一切の権利は、FTSE Fixed Income LLCに帰属します。
新興国債	JPモルガン・ガバメント・ ボンド・インデックス・ エマージング・ マーケット・グローバル・ ディバースファイド (円ベース)	JPモルガン・ガバメント・ボンド・インデックス・エマージング・マーケット・グローバル・ディバースファイド(円ベース)は、J.P. Morgan Securities LLCが算出、公表している、新興国が発行する現地通貨建て国債を対象にした指数です。なお、JPモルガン・ガバメント・ボンド・インデックス・エマージング・マーケット・グローバル・ディバースファイドに関する著作権、知的財産権その他一切の権利は、J.P. Morgan Securities LLCに帰属します。

代表的な資産クラスとの騰落率の比較に用いた指数について

騰落率は、データソースが提供する各指数をもとに株式会社野村総合研究所が計算しており、その内容について、信頼性、正確性、完全性、最新性、網羅性、適時性を含む一切の保証を行いません。また、当該騰落率に関連して資産運用または投資判断をした結果生じた損害等、当該騰落率の利用に起因する損害及び一切の問題について、何らの責任も負いません。

(注)海外の指数は、為替ヘッジなしによる投資を想定して、円換算しております。

4【手数料等及び税金】

(1)【申込手数料】

申込金額（取得申込受付日の翌営業日の基準価額に申込口数を乗じて得た額）に、販売会社が独自に定める手数料率を乗じて得た額

手数料率の上限は、3.85%（税抜3.5%）です。手数料率は変更となる場合があります。詳細につきましては、販売会社にご確認下さい。

申込手数料は、ファンドの商品説明および販売事務手続き等の対価として販売会社に支払われます。

「分配金再投資コース」の取得申込者が、収益分配金の再投資によりファンドを買付ける場合には、無手数料とします。詳細につきましては、販売会社又は委託会社にお問い合わせ下さい。

照会先	SBI岡三アセットマネジメント株式会社 電話番号 03-3516-1300 受付時間 営業日の午前9時～午後5時 ホームページ https://www.sbiokasan-am.co.jp
-----	--

各ファンド、「欧州ハイ・イールド債券オープン（毎月決算型）円コース」、「欧州ハイ・イールド債券オープン（毎月決算型）ユーロコース」間でのスイッチングが可能です。スイッチング（乗換え）により、同一の販売会社でファンドを買付ける場合には、申込手数料の一部

又は全部の割引を受けられる場合があります。詳細につきましては、販売会社にお問い合わせ下さい。

(2) 【換金（解約）手数料】

ありません。

ただし、ご換金時には、1口当たり、解約請求受付日の翌営業日の基準価額の0.20%が信託財産留保額として控除されます。

(3) 【信託報酬等】

信託報酬の総額及びその配分

信託報酬の総額は、計算期間を通じて毎日、ファンドの純資産総額に年率1.023%（税抜0.93%）を乗じて得た額とします。信託報酬は日々計上され、ファンドの基準価額に反映されます。

信託報酬は、「委託会社」、「販売会社」及び「受託会社」の間で次のように配分します。

委託会社	年率0.44%（税抜0.40%）	委託した資金の運用の対価です。
販売会社	年率0.55%（税抜0.50%）	運用報告書等各種書類の送付、口座内でのファンドの管理、購入後の情報提供等の対価です。
受託会社	年率0.033%（税抜0.03%）	運用財産の管理、委託会社からの指図の実行の対価です。

< 実質的な信託報酬の総額 >

各ファンドの投資対象ファンドの信託報酬は、計算期間を通じて毎日、当該ファンドの投資信託財産の純資産総額に実質年率0.70%以内を乗じて得た額です。

DWS ユーロ・ハイ・イールド・ボンド・マスター・ファンドの信託報酬率は年率0.90%以内ですが、その内、年率0.20%は各ファンドに対して払い戻されるため、実質的な信託報酬率は年率0.70%以内となります。

「マネー・リクイディティ・マザーファンド」には、信託報酬はありません。

各ファンドは、「DWS ユーロ・ハイ・イールド・ボンド・マスター・ファンド（円）/（ユーロ）」を組入れて運用を行いますので、各ファンドの信託報酬に投資対象ファンドの信託報酬を含めた実質的な信託報酬の総額は、計算期間を通じて毎日、投資信託財産の純資産総額に年率1.723%（上限）を乗じて得た額となります。

ただし、実質的な信託報酬は目安であり、組入れた投資信託証券の実際の組入比率により変動します。

信託報酬の支払い時期

毎計算期間の最初の6ヵ月終了日および毎計算期末または信託終了のとき、投資信託財産中から支弁します。

(4) 【その他の手数料等】

ファンドの組入有価証券の売買委託手数料は、受益者の負担とし、投資信託財産中から支弁します。また、投資対象とする投資信託証券の組入有価証券の売買委託手数料、先物・オプション取

引等の売買委託手数料を間接的にご負担いただきます。なお、投資対象とする投資信託証券の取得申込み時および解約申込み時の手数料はありません。

ファンドの財務諸表の監査費用は、計算期間を通じて毎日、投資信託財産の純資産総額に年率0.0132%（税抜0.012%）を乗じて得た額とし、日々計上され、ファンドの基準価額に反映されます。毎計算期間の最初の6ヵ月終了日および毎計算期末または信託終了のとき、投資信託財産中から支弁します。

ファンドの解約に伴う支払資金の手当て又は再投資にかかる収益分配金の支払資金の手当てを目的とした借入金の利息は、受益者の負担とし、投資信託財産中から支弁します。

ファンドの投資信託財産に関する租税、信託事務の処理に要する諸費用、受託会社の立替えた立替金の利息は、受益者の負担とし、投資信託財産中から支弁します。なお、投資対象とする投資信託証券の投資信託財産に関する租税、投資信託財産に関する受託事務の処理に要する費用、海外における資産の保管等に要する費用等につきましては、間接的に受益者の負担となります。

上記の他、投資信託約款の規定に基づく運用指図等により生じた費用をご負担いただく場合があります。また、その他の手数料等につきましては、財務諸表の監査費用を除き、運用状況等により変動するものであり、事前に金額もしくはその上限額またはこれらの計算方法を示すことはできません。

（５）【課税上の取扱い】

ファンドは、課税上、株式投資信託として取り扱われます。

個人受益者に対する課税

収益分配金に対する課税

収益分配金のうち課税扱いとなる普通分配金は、配当所得として、以下の税率による源泉徴収が行われます。確定申告は不要ですが、確定申告による総合課税または申告分離課税のいずれかを選択することもできます。

償還金および解約金に対する課税

償還価額および解約価額から取得費（申込手数料および申込手数料に係る消費税等相当額を含みます。）を控除した利益は、譲渡所得となり、以下の税率による申告分離課税が適用されます。ただし、特定口座（源泉徴収選択口座）をご利用の場合には、原則として確定申告は不要です。

償還時および解約時の差損（譲渡損失）については、確定申告等により、上場株式等の譲渡益と相殺することができ、申告分離課税を選択した上場株式等の配当所得との損益通算も可能です。

償還時および解約時の差益（譲渡益）については、他の上場株式等の譲渡損と相殺することができ、損益通算が可能となります。

また、特定公社債等（公募公社債投資信託を含みます。）の利子所得および譲渡所得等との損益通算も可能です。

2037年12月31日までは、復興特別所得税（所得税額×2.1%相当額）がかかります。

期間	税率
2014年1月1日以降 2037年12月31日まで	20.315%（所得税15%、復興特別所得税0.315%、地方税5%）
2038年1月1日以降	20%（所得税15%、地方税5%）

法人受益者に対する課税

収益分配金のうち課税扱いとなる普通分配金ならびに償還時及び解約時の個別元本超過額については、以下の税率による源泉徴収が行われます。なお、地方税の源泉徴収はありません。

2037年12月31日までは、復興特別所得税（所得税額×2.1%相当額）がかかります。

期間	税率
2014年1月1日以降 2037年12月31日まで	15.315%（所得税15%、復興特別所得税0.315%）
2038年1月1日以降	15%（所得税15%）

普通分配金、元本払戻金（特別分配金）とは

収益分配金には、課税扱いとなる「普通分配金」と、非課税扱いとなる「元本払戻金（特別分配金）」があります。

基準価額（分配落）が受益者の個別元本と同額の場合または上回っている場合には、分配金の全額が普通分配金となります。

基準価額（分配落）が受益者の個別元本を下回っている場合には、その下回る部分の額が元本払戻金（特別分配金）となり、分配金から元本払戻金（特別分配金）を控除した額が普通分配金となります。元本払戻金（特別分配金）は、元本の一部払戻しに相当し、非課税扱いとなります。

個別元本とは

個別元本とは、原則として、受益者毎の信託時の受益権の価額（申込手数料および申込手数料に係る消費税等相当額は含まれません。）をいい、追加信託のつど当該口数により加重平均されます。

ただし、複数の販売会社でファンドを買付けた場合は、販売会社ごとに個別元本の算出が行われます。

また、同一販売会社であっても、複数口座でファンドを買付けた場合には口座ごとに、「分配金受取りコース」と「分配金再投資コース」を併用する場合にはコースごとに、個別元本の算出が行われることがあります。

受益者が、元本払戻金（特別分配金）を受け取った場合、個別元本は、分配金発生時の個別元本から元本払戻金（特別分配金）を控除した額となります。

少額投資非課税制度「愛称：NISA（ニーサ）」について

公募株式投資信託は税法上、一定の要件を満たした場合にNISA（少額投資非課税制度）の適用対象となります。

ファンドは、NISAの「成長投資枠（特定非課税管理勘定）」の対象ですが、販売会社により取扱いが異なる場合があります。詳しくは、販売会社にお問い合わせください。

NISAは、少額上場株式等に関する非課税制度であり、一定の額を上限として、毎年、一定額の範囲で新たに購入した公募株式投資信託などから生じる配当所得および譲渡所得が無期限で非課税となります。

ご利用になれるのは、販売会社で非課税口座を開設し、税法上の要件を満たした商品を購入するなど、一定の条件に該当する方が対象となります。

詳しくは、販売会社にお問い合わせください。

その他

- ・ 配当控除および益金不算入制度の適用はありません。
- ・ 買取請求による換金の場合の課税上の取扱い及び損益通算等につきましては、取得申込みを取り扱った販売会社にお問い合わせ下さい。
- ・ 外国税額控除の適用となった場合には、分配時の税金が上記と異なる場合があります。

上記の内容は2026年1月末日現在の情報に基づくものであり、税法が改正された場合には変更になることがあります。課税上の取扱いの詳細につきましては、税務専門家等にご確認されることをお勧めします。

(参考情報) ファンドの総経費率

直近の運用報告書対象期間(2025年1月21日～2026年1月19日)の総経費率(年率)

ファンド名	総経費率(①+②)	運用管理費用の比率①	その他費用の比率②
(1年決算型)円コース	1.77%	1.02%	0.75%
(1年決算型)ユーロコース	1.74%	1.02%	0.72%

※対象期間中の運用・管理にかかった費用の総額(原則として、購入時手数料、売買委託手数料および有価証券取引税を除きます。)を対象期間中の平均受益権口数に対象期間中の平均基準価額(1口当たり)を乗じた数で除した総経費率(年率)です。

※その他費用の比率は、投資先ファンドおよびマザーファンドが支払った費用を含みます。

※ファンドの費用と投資先ファンドの費用は、計上された期間が異なる場合があります。

※上記の前提条件で算出されたもので、これらの値はあくまでも参考であり、実際に発生した費用の比率とは異なります。

※詳細につきましては直近の運用報告書(全体版)をご覧ください。

5【運用状況】

2026年 1月30日現在の運用状況は、以下の通りです。

投資比率は、ファンドの純資産総額に対する当該資産の時価の比率をいいます。また、小数点以下第3位を四捨五入しており、合計と合わない場合があります。

(1)【投資状況】

欧州ハイ・イールド債券オープン(1年決算型)円コース

資産の種類	国/地域	時価合計(円)	投資比率(%)
投資信託受益証券	ルクセンブルク	223,206,326	97.31
親投資信託受益証券	日本	755,163	0.33
コール・ローン等、その他の資産(負債控除後)		5,425,197	2.37
合計(純資産総額)		229,386,686	100.00

欧州ハイ・イールド債券オープン(1年決算型)ユーロコース

資産の種類	国/地域	時価合計(円)	投資比率(%)
投資信託受益証券	ルクセンブルク	646,730,073	97.67
親投資信託受益証券	日本	2,173,215	0.33
コール・ローン等、その他の資産(負債控除後)		13,266,102	2.00

合計(純資産総額)	662,169,390	100.00
-----------	-------------	--------

(参考) マネー・リクイディティ・マザーファンド

資産の種類	国/地域	時価合計(円)	投資比率(%)
国債証券	日本	294,752,046	64.54
コール・ローン等、その他の資産(負債控除後)		161,951,136	35.46
合計(純資産総額)		456,703,182	100.00

(2) 【投資資産】

【投資有価証券の主要銘柄】

欧州ハイ・イールド債券オープン(1年決算型)円コース

順位	国/地域	種類	銘柄名	数量	帳簿価額 単価 (円)	帳簿価額 金額 (円)	評価額 単価 (円)	評価額 金額 (円)	投資 比率 (%)
1	ルクセンブルク	投資信託受益証券	DWS ユーロ・ハイ・イールド・ボンド・マスター・ファンド(円)	91,515.509	2,432	222,565,717	2,439	223,206,326	97.31
2	日本	親投資信託受益証券	マネー・リクイディティ・マザーファンド	751,930	1.0042	755,088	1.0043	755,163	0.33

(種類別投資比率)

種類	投資比率(%)
投資信託受益証券	97.31
親投資信託受益証券	0.33
合計	97.63

欧州ハイ・イールド債券オープン(1年決算型)ユーロコース

順位	国/地域	種類	銘柄名	数量	帳簿価額 単価 (円)	帳簿価額 金額 (円)	評価額 単価 (円)	評価額 金額 (円)	投資 比率 (%)
1	ルクセンブルク	投資信託受益証券	DWS ユーロ・ハイ・イールド・ボンド・マスター・ファンド(ユーロ)	82,585.886	7,812.02	645,162,860	7,831	646,730,073	97.67
2	日本	親投資信託受益証券	マネー・リクイディティ・マザーファンド	2,163,911	1.0042	2,172,999	1.0043	2,173,215	0.33

(種類別投資比率)

種類	投資比率(%)
投資信託受益証券	97.67
親投資信託受益証券	0.33
合計	98.00

(参考) マネー・リクイディティ・マザーファンド

順位	国/地域	種類	銘柄名	数量	帳簿価額 単価 (円)	帳簿価額 金額 (円)	評価額 単価 (円)	評価額 金額 (円)	利率 (%)	償還期限	投資 比率 (%)
1	日本	国債証券	第1344回国庫短期証券	50,000,000	99.96	49,984,456	99.96	49,984,456		2026年2月24日	10.94
2	日本	国債証券	第1350回国庫短期証券	50,000,000	99.90	49,950,896	99.90	49,950,896		2026年3月23日	10.94
3	日本	国債証券	第1300回国庫短期証券	50,000,000	99.85	49,925,580	99.85	49,925,580		2026年4月20日	10.93
4	日本	国債証券	第1348回国庫短期証券	45,000,000	99.92	44,965,300	99.92	44,965,300		2026年3月16日	9.85

5	日本	国債証券	第1341回国 庫短期証券	40,000,000	99.98	39,994,831	99.98	39,994,831		2026年2 月9日	8.76
6	日本	国債証券	第1336回国 庫短期証券	40,000,000	99.88	39,953,272	99.88	39,953,272		2026年4 月10日	8.75
7	日本	国債証券	第1352回国 庫短期証券	20,000,000	99.88	19,977,711	99.88	19,977,711		2026年3 月30日	4.37

（種類別投資比率）

種類	投資比率（％）
国債証券	64.54
合計	64.54

【投資不動産物件】

欧州ハイ・イールド債券オープン（1年決算型）円コース

該当事項はありません。

欧州ハイ・イールド債券オープン（1年決算型）ユーロコース

該当事項はありません。

（参考）マネー・リクイディティ・マザーファンド

該当事項はありません。

【その他投資資産の主要なもの】

欧州ハイ・イールド債券オープン（1年決算型）円コース

該当事項はありません。

欧州ハイ・イールド債券オープン（1年決算型）ユーロコース

該当事項はありません。

（参考）マネー・リクイディティ・マザーファンド

該当事項はありません。

（3）【運用実績】

【純資産の推移】

欧州ハイ・イールド債券オープン（1年決算型）円コース

	純資産総額(円)		基準価額(円) (1口当たり)	
	(分配落)	(分配付)	(分配落)	(分配付)
第1期計算期間末 (2019年1月18日)	106,573,342	106,573,342	0.9690	0.9690
第2期計算期間末 (2020年1月20日)	111,269,654	111,269,654	1.0515	1.0515
第3期計算期間末 (2021年1月18日)	117,385,670	117,385,670	1.0694	1.0694
第4期計算期間末 (2022年1月18日)	388,434,597	388,434,597	1.1077	1.1077
第5期計算期間末 (2023年1月18日)	493,431,879	493,431,879	1.0199	1.0199
第6期計算期間末 (2024年1月18日)	324,802,371	324,802,371	1.0489	1.0489
第7期計算期間末 (2025年1月20日)	278,580,325	278,580,325	1.0661	1.0661
第8期計算期間末 (2026年1月19日)	228,803,339	228,803,339	1.0829	1.0829
2025年1月末日	281,341,869		1.0709	

2月末日	283,188,282		1.0809
3月末日	280,712,268		1.0704
4月末日	275,766,635		1.0690
5月末日	264,145,819		1.0770
6月末日	263,809,514		1.0771
7月末日	256,642,513		1.0847
8月末日	251,754,191		1.0831
9月末日	248,730,253		1.0884
10月末日	235,126,889		1.0843
11月末日	234,307,969		1.0801
12月末日	229,592,726		1.0794
2026年 1月末日	229,386,686		1.0856

欧州ハイ・イールド債券オープン（1年決算型）ユーロコース

	純資産総額(円)		基準価額(円) (1口当たり)	
	(分配落)	(分配付)	(分配落)	(分配付)
第1期計算期間末 (2019年 1月18日)	461,452,065	461,452,065	0.8999	0.8999
第2期計算期間末 (2020年 1月20日)	391,863,045	391,863,045	0.9618	0.9618
第3期計算期間末 (2021年 1月18日)	397,075,545	397,075,545	1.0016	1.0016
第4期計算期間末 (2022年 1月18日)	1,020,305,327	1,020,305,327	1.0755	1.0755
第5期計算期間末 (2023年 1月18日)	2,274,721,099	2,274,721,099	1.0544	1.0544
第6期計算期間末 (2024年 1月18日)	1,019,228,748	1,019,228,748	1.2977	1.2977
第7期計算期間末 (2025年 1月20日)	748,617,135	748,617,135	1.3696	1.3696
第8期計算期間末 (2026年 1月19日)	658,381,137	658,381,137	1.6144	1.6144
2025年 1月末日	751,467,489		1.3776	
2月末日	728,999,144		1.3533	
3月末日	748,659,713		1.3977	
4月末日	747,359,080		1.3948	
5月末日	740,507,558		1.4224	
6月末日	744,928,383		1.4755	
7月末日	752,941,130		1.4979	
8月末日	739,604,945		1.5047	
9月末日	755,611,206		1.5380	
10月末日	748,649,616		1.5700	
11月末日	640,942,994		1.5882	
12月末日	654,050,474		1.6132	
2026年 1月末日	662,169,390		1.6179	

【分配の推移】

欧州ハイ・イールド債券オープン（1年決算型）円コース

	期間	分配金 (1口当たり)

第1期計算期間	2018年 3月28日～2019年 1月18日	0.0000円
第2期計算期間	2019年 1月19日～2020年 1月20日	0.0000円
第3期計算期間	2020年 1月21日～2021年 1月18日	0.0000円
第4期計算期間	2021年 1月19日～2022年 1月18日	0.0000円
第5期計算期間	2022年 1月19日～2023年 1月18日	0.0000円
第6期計算期間	2023年 1月19日～2024年 1月18日	0.0000円
第7期計算期間	2024年 1月19日～2025年 1月20日	0.0000円
第8期計算期間	2025年 1月21日～2026年 1月19日	0.0000円

欧州ハイ・イールド債券オープン（1年決算型）ユーロコース

	期間	分配金 (1口当たり)
第1期計算期間	2018年 3月28日～2019年 1月18日	0.0000円
第2期計算期間	2019年 1月19日～2020年 1月20日	0.0000円
第3期計算期間	2020年 1月21日～2021年 1月18日	0.0000円
第4期計算期間	2021年 1月19日～2022年 1月18日	0.0000円
第5期計算期間	2022年 1月19日～2023年 1月18日	0.0000円
第6期計算期間	2023年 1月19日～2024年 1月18日	0.0000円
第7期計算期間	2024年 1月19日～2025年 1月20日	0.0000円
第8期計算期間	2025年 1月21日～2026年 1月19日	0.0000円

【収益率の推移】

欧州ハイ・イールド債券オープン（1年決算型）円コース

	期間	収益率(%)
第1期計算期間	2018年 3月28日～2019年 1月18日	3.1
第2期計算期間	2019年 1月19日～2020年 1月20日	8.5
第3期計算期間	2020年 1月21日～2021年 1月18日	1.7
第4期計算期間	2021年 1月19日～2022年 1月18日	3.6
第5期計算期間	2022年 1月19日～2023年 1月18日	7.9
第6期計算期間	2023年 1月19日～2024年 1月18日	2.8
第7期計算期間	2024年 1月19日～2025年 1月20日	1.6
第8期計算期間	2025年 1月21日～2026年 1月19日	1.6

（注）収益率は期間騰落率です。小数点以下第2位を四捨五入しております。

欧州ハイ・イールド債券オープン（1年決算型）ユーロコース

	期間	収益率(%)
第1期計算期間	2018年 3月28日～2019年 1月18日	10.0
第2期計算期間	2019年 1月19日～2020年 1月20日	6.9
第3期計算期間	2020年 1月21日～2021年 1月18日	4.1
第4期計算期間	2021年 1月19日～2022年 1月18日	7.4
第5期計算期間	2022年 1月19日～2023年 1月18日	2.0
第6期計算期間	2023年 1月19日～2024年 1月18日	23.1
第7期計算期間	2024年 1月19日～2025年 1月20日	5.5

第8期計算期間	2025年 1月21日～2026年 1月19日	17.9
---------	-------------------------	------

(注) 収益率は期間騰落率です。小数点以下第2位を四捨五入しております。

(4) 【設定及び解約の実績】

欧州ハイ・イールド債券オープン(1年決算型)円コース

期間	設定数量(口)	解約数量(口)
第1期計算期間	110,984,771	1,000,000
第2期計算期間	93,963,373	98,133,055
第3期計算期間	20,132,864	16,180,589
第4期計算期間	294,934,595	54,022,197
第5期計算期間	287,830,794	154,711,959
第6期計算期間	19,655,103	193,798,565
第7期計算期間	3,705,727	52,062,902
第8期計算期間	9,134,788	59,136,371

欧州ハイ・イールド債券オープン(1年決算型)ユーロコース

期間	設定数量(口)	解約数量(口)
第1期計算期間	586,237,184	73,435,218
第2期計算期間	202,999,973	308,379,423
第3期計算期間	94,353,624	105,336,803
第4期計算期間	715,890,188	163,615,327
第5期計算期間	1,663,646,486	454,925,436
第6期計算期間	194,571,215	1,566,570,052
第7期計算期間	23,640,431	262,483,027
第8期計算期間	41,044,325	179,832,758

参考情報

運用実績

欧州ハイ・イールド債券オープン(1年決算型)円コース

● 基準価額・純資産の推移

2018年3月28日～2026年1月30日



※基準価額は1万口当たり、信託報酬控除後の価額です。

※分配金再投資基準価額は、決算時の分配金を非課税で再投資したものと計算しております。

※設定時から10年以上経過した場合は、直近10年分を記載しています。

● 分配金の推移

2026年 1月	0円
2025年 1月	0円
2024年 1月	0円
2023年 1月	0円
2022年 1月	0円
設定来累計	0円

※上記分配金は1万口当たり、税引前です。

● 主な資産の状況

組入ファンド

ファンド名	純資産比率
DWS ユーロ・ハイ・イールド・ボンド・マスター・ファンド(円)	97.31%
マネー・リクイディティ・マザーファンド	0.33%

組入銘柄は、上位10銘柄もしくは全銘柄を記載しています。

DWS ユーロ・ハイ・イールド・ボンド・マスター・ファンド

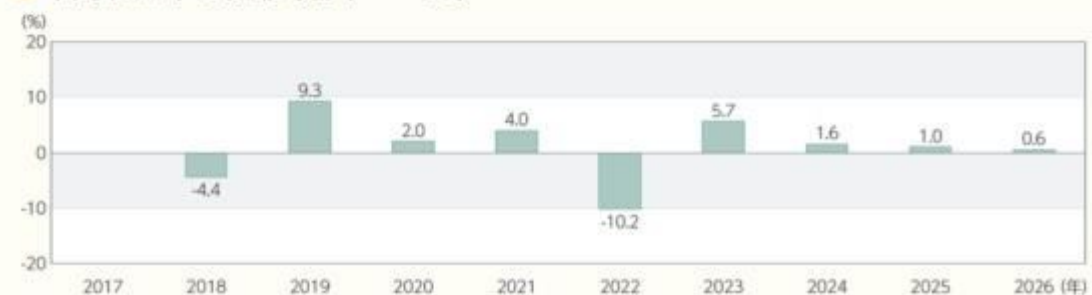
銘柄名	償還日	利率	国/地域	純資産比率
バイエル	2082/3/25	5.375%	ドイツ	1.3%
フランス電力会社(EDF)	-	3.375%	フランス	1.2%
ペリシュア・ミッドホールディング	2029/2/15	5.250%	スウェーデン	1.0%
コンソリデーテッド・エナジー・ファイナンス	2028/10/15	5.000%	スイス	0.9%
アイキューピア	2028/6/15	2.875%	アメリカ	0.9%
New Immo Holding SA	2028/4/17	5.875%	フランス	0.9%
テパファーマスーティカル・ファイナンス・オランダII	2027/5/9	3.750%	イスラエル	0.8%
Gruenthal GmbH	2028/5/15	4.125%	ドイツ	0.8%
ハイムスターデン・ポスタード	-	2.625%	スウェーデン	0.8%
VZ Vendor Financing II BV	2029/1/15	2.875%	オランダ	0.8%

※比率はDWS ユーロ・ハイ・イールド・ボンド・マスター・ファンドの純資産総額に対する比率です。

※償還日が「-」表示の銘柄は、永久債のため償還日を表示しておりません。国は、発行体のホールディング・カンパニーの国籍です。

※DWSインベストメントGmbHのデータを基にSBI岡三アセットマネジメントが作成しています。

● 年間収益率の推移(暦年ベース)



※ファンドにはベンチマークはありません。

※2018年はファンドの設定日から年末まで、2026年は年初から1月末までの収益率を示しています。

※ファンドの年間収益率は、分配金再投資基準価額をもとに算出しています。

過去の実績を示したものであり、将来の成果を示唆・保証するものではありません。
最新の実績は、委託会社のホームページ、または販売会社でご確認いただけます。

○
ファンドの
目的・特色

○
投資
リスク

○
運用実績

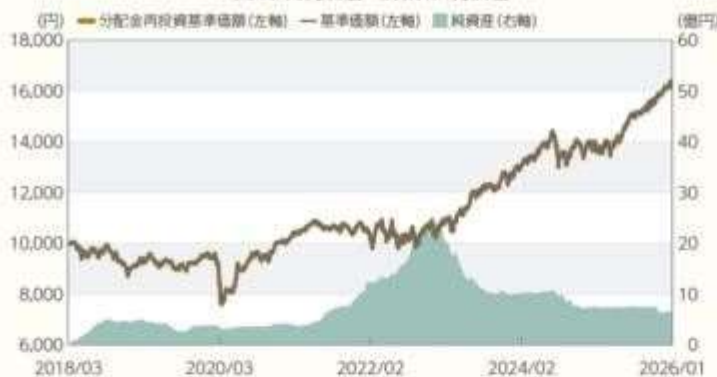
○
手続・
手数料等

運用実績

欧州ハイ・イールド債券オープン(1年決算型)ユーロコース

● 基準価額・純資産の推移

2018年3月28日～2026年1月30日



※基準価額は1万口当たり、信託報酬控除後の価額です。

※分配金再投資基準価額は、決算時の分配金を非課税で再投資したものと計算しております。

※設定時から10年以上経過した場合は、直近10年分を記載しています。

● 分配金の推移

2026年 1月	0円
2025年 1月	0円
2024年 1月	0円
2023年 1月	0円
2022年 1月	0円
設定来累計	0円

※上記分配金は1万口当たり、税引前です。

● 主な資産の状況

組入ファンド

ファンド名	純資産比率
DWS ユーロ・ハイ・イールド・ボンド・マスター・ファンド(ユーロ)	97.67%
マネー・リクイディティ・マザーファンド	0.33%

組入銘柄は、上位10銘柄もしくは全銘柄を記載しています。

DWS ユーロ・ハイ・イールド・ボンド・マスター・ファンド

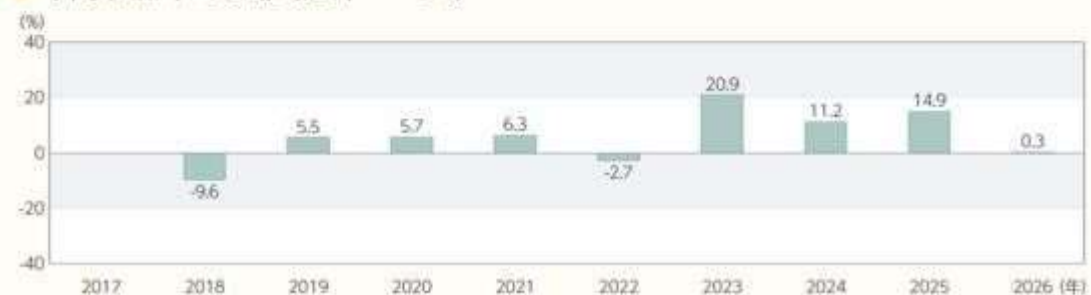
銘柄名	償還日	利率	国/地域	純資産比率
バイエル	2082/3/25	5.375%	ドイツ	1.3%
フランス電力会社(EDF)	-	3.375%	フランス	1.2%
ベリシュア・ミッドホールディング	2029/2/15	5.250%	スウェーデン	1.0%
コンソリデーテッド・エナジー・ファイナンス	2028/10/15	5.000%	スイス	0.9%
アイキューピア	2028/6/15	2.875%	アメリカ	0.9%
New Immo Holding SA	2028/4/17	5.875%	フランス	0.9%
テバファーマスーティカル・ファイナンス・オランダII	2027/5/9	3.750%	イスラエル	0.8%
Gruenthal GmbH	2028/5/15	4.125%	ドイツ	0.8%
ハイムスターデン・ポスタード	-	2.625%	スウェーデン	0.8%
VZ Vendor Financing II BV	2029/1/15	2.875%	オランダ	0.8%

※比率はDWS ユーロ・ハイ・イールド・ボンド・マスター・ファンドの純資産総額に対する比率です。

※償還日が「-」表示の銘柄は、永久債のため償還日を表示しておりません。国は、発行体のホールディング・カンパニーの国籍です。

※DWSインベストメント・GmbHのデータを基にSBI岡三アセットマネジメントが作成しています。

● 年間収益率の推移(暦年ベース)



※ファンドにはベンチマークはありません。

※2018年はファンドの設定日から年末まで、2026年は年初から1月末までの収益率を示しています。

※ファンドの年間収益率は、分配金再投資基準価額をもとに算出しています。

過去の実績を示したものであり、将来の成果を示唆・保証するものではありません。
最新の運用実績は、委託会社のホームページ、または販売会社でご確認いただけます。

○
ファンドの
目的・特色

○
投資
リスク

○
運用実績

○
手続・
手数料等

第2【管理及び運営】

1【申込（販売）手続等】

取得申込受付日

取得申込みは、申込期間における販売会社の営業日（ただし、委託会社の休業日を除きます。）に行うことができます。

ただし、委託会社は、投資対象とする投資信託証券にかかる取得申込みの受付の中止および取消、取引所における取引の停止、外国為替取引の停止、決済機能の停止、その他やむを得ない事情があるときは、取得申込みの受付を中止することや、すでに受付けた取得申込みの受付を取消することができるものとします。

取得申込不可日

以下に該当する日は、「申込不可日」として、取得申込みの受付を行いません。

- ・ ルクセンブルクまたはフランクフルトの銀行の休業日

「申込不可日」につきましては、販売会社又は委託会社にお問い合わせ下さい。また、委託会社のホームページにも、掲載いたします。

取得申込受付時間

原則として、取得の申込みに係る、販売会社所定の事務手続きが午後3時30分までに完了したものを当日の申込受付分とします。なお、販売会社によっては対応が異なる場合がありますので、詳細は販売会社にご確認ください。

取得申込手続

- ・ 取得申込者は、販売会社に、取得申込と同時にまたはあらかじめ当該取得申込者が受益権の振替を行うための振替機関等の口座を申し出るものとし、当該口座に当該取得申込者に係る口数の増加の記載または記録が行われます。なお、販売会社は、当該取得申込の代金の支払いと引き換えに、当該口座に当該取得申込者に係る口数の増加の記載または記録を行うことができます。委託会社は、分割された受益権について、振替機関等の振替口座簿への新たな記載または記録をするため社債、株式等の振替に関する法律（以下「社振法」といいます。）に定める事項の振替機関への通知を行うものとし、振替機関等は、委託会社から振替機関への通知があった場合、社振法の規定にしたがい、その備える振替口座簿への新たな記載または記録を行います。受託会社は、追加信託により生じた受益権については追加信託のつど、振替機関の定める方法により、振替機関へ当該受益権に係る信託を設定した旨の通知を行います。
- ・ 取得申込方法には、「分配金受取りコース」と「分配金再投資コース」の2つのコースがあります。ファンドからお支払いする収益分配金のお受取りをご希望される取得申込者は「分配金受取りコース」を、収益分配金を自動的に再投資することをご希望される取得申込者は「分配金再投資コース」をお申込み下さい。
- ・ 「分配金再投資コース」を選択された取得申込者は、販売会社との間で、ファンドに係る累積投資約款（別の名称で同様の権利義務関係を規定するものを含みます。）に基づく収益分配金の再投資等に係る契約を結んでいただきます。また、分配金再投資コースで「定時定額購入サービス」をご利用の取得申込者は、販売会社との間で定時定額購入サービスに関する取り決めを行っていただきます。
- ・ 申込単位は、販売会社が定める単位とします。詳細につきましては、販売会社にご確認ください。
- ・ 申込価額は、取得申込受付日の翌営業日の基準価額とします。
なお、「分配金再投資コース」の取得申込者が、ファンドに係る累積投資契約（別の名称で同様の権利義務関係を規定する契約を含みます。）に基づき、収益分配金の再投資によりファンドを買付ける場合は、決算日の基準価額とします。

- ・ 申込代金は、申込価額に申込口数を乗じて得た額に、申込手数料(消費税等相当額を含みませす。)を加算した額です。
- ・ 申込代金は、販売会社が定める期日までに販売会社でお支払い下さい。詳細につきましては、販売会社にお問い合わせ下さい。

照会先	SBI岡三アセットマネジメント株式会社
電話番号	03-3516-1300
受付時間	営業日の午前9時～午後5時
ホームページ	https://www.sbiokasan-am.co.jp

2【換金(解約)手続等】

換金申込受付日

受益者は、販売会社の営業日(ただし、委託会社の休業日を除きます。)に、販売会社を通じて、換金の請求をすることができます。

換金申込不可日

以下に該当する日は、「申込不可日」として、換金申込みの受付を行いません。

- ・ ルクセンブルクまたはフランクフルトの銀行の休業日

「申込不可日」につきましては、販売会社又は委託会社にお問い合わせ下さい。また、委託会社のホームページにも、掲載いたします。

換金申込受付時間

原則として、換金の申込みに係る、販売会社所定の事務手続きが午後3時30分までに完了したものを当日の申込受付分とします。なお、販売会社によっては対応が異なる場合がありますので、詳細は販売会社にご確認ください。

解約請求制による換金手続

- ・ 受益者は、取得申込みを取り扱った販売会社を通じて委託会社に、販売会社の定める単位をもって、解約の請求をすることができます。
解約単位につきましては、販売会社にお問い合わせ下さい。
- ・ 受益者は、その口座が開設されている振替機関等に対して当該受益者の請求に係るこの投資信託契約の一部解約を委託会社が行うのと引き換えに、当該一部解約に係る受益権の口数と同口数の抹消の申請を行うものとし、社振法の規定にしたがい当該振替機関等の口座において当該口数の減少の記載または記録が行われます。
- ・ 解約価額は、解約請求受付日の翌営業日の基準価額から当該基準価額に0.20%の率を乗じて得た額を信託財産留保額として控除した価額とします。解約価額については、取得申込みを取り扱った販売会社にお問い合わせ下さい。
- ・ 解約手数料はありません。
- ・ 解約代金は、解約請求受付日から起算して、原則として、7営業日目から販売会社を通じてお支払いします。
なお、投資対象とする投資信託証券にかかる解約請求の受付の中止および取消、取引所における取引の停止、外国為替取引の停止、決済機能の停止、その他やむを得ない事情があるときは、解約代金の支払いが遅延する場合があります。

解約請求の受付の中止及び取消

- ・ 委託会社は、投資対象とする投資信託証券にかかる解約請求の受付の中止および取消、取引所における取引の停止、外国為替取引の停止、決済機能の停止、その他やむを得ない事情があるときは、解約請求の受付を中止することや、すでに受付けた解約請求の受付を取消することができるものとします。

- ・ 解約請求の受付が中止された場合には、受益者は当該受付の中止以前に行った当日の解約請求を撤回できます。ただし、受益者がその解約請求を撤回しない場合には、当該解約価額は、当該受付再開後の最初の基準価額の計算日(ただし、申込不可日を除きます。)に解約請求を受けたものとして計算された価額とします。

買取によるご換金については、販売会社にお問い合わせ下さい。

照会先	SBI岡三アセットマネジメント株式会社
電話番号	03-3516-1300
受付時間	営業日の午前9時～午後5時
ホームページ	https://www.sbiokasan-am.co.jp

3【資産管理等の概要】

(1)【資産の評価】

基準価額の計算方法

基準価額は、投資信託財産に属する資産を法令及び一般社団法人資産運用業協会規則に従って時価または一部償却原価法により評価して得た投資信託財産の資産総額から負債総額を控除した金額(以下、「純資産総額」といいます。)を、計算日における受益権総口数で除した金額をいいます。なお、基準価額は、便宜上1万口当たりで表示されることがあります。

投資信託証券の評価

外国投資信託証券は、計算時に知りえる直近の日の価額で評価します。

マザーファンドは、マザーファンドの基準価額で評価します。

債券の評価

投資信託証券を通じて投資する債券は、原則として、日本証券業協会発表の売買参考統計値(平均値)、金融商品取引業者、銀行等の提示する価額(ただし、売気配相場を除く。)又は価格情報会社の提供する価額等で評価します。

基準価額に関する照会方法等

基準価額は、原則として委託会社の毎営業日に計算されます。

基準価額は、販売会社または下記の照会先にお問い合わせください。

照会先	SBI岡三アセットマネジメント株式会社
電話番号	03-3516-1300
受付時間	営業日の午前9時～午後5時
ホームページ	https://www.sbiokasan-am.co.jp

なお、基準価額は、計算日の翌日付の日本経済新聞に1万口当たりで掲載されます。掲載に関する権利は株式会社日本経済新聞社にあり、掲載されない場合もあります。

(2)【保管】

該当事項はありません。

(3)【信託期間】

信託期間は、2018年3月28日から2045年1月18日までとします。

ただし、投資信託契約の解約(繰上償還)の規定により信託を終了させる場合があります。

また、受益者に有利である場合等は、信託期間を延長することがあります。

(4)【計算期間】

計算期間は、原則として、毎年1月19日から翌年1月18日までとします。

また、各計算期間終了日に該当する日(以下「該当日」といいます。)が休業日のとき、各計算期間終了日は該当日の翌営業日とし、その翌日より次の計算期間が開始されるものとします。

(5)【その他】

投資信託契約の解約(繰上償還)

- a 委託会社は、信託期間中において、この信託を終了させることが受益者のため有利であると認めるとき、投資信託契約の一部を解約することにより受益権口数が5億口を下回ったとき、またはやむを得ない事情が発生したときは、受託会社と合意のうえ、この投資信託契約を解約し、信託を終了させることができます。この場合において、委託会社は、あらかじめ、解約しようとする旨を監督官庁に届出ます。
- b 委託会社は、aの事項について、書面による決議(以下「書面決議」といいます。)を行います。この場合において、あらかじめ、書面決議の日ならびに投資信託契約の解約の理由などの事項を定め、当該決議の日の2週間前までに、この投資信託契約にかかる知れている受益者に対し、書面をもってこれらの事項を記載した書面決議の通知を發します。
- c bの書面決議において、受益者(委託会社およびこの信託の投資信託財産にこの信託の受益権が属するときの当該受益権にかかる受益者としての受託会社を除きます。以下同じ。)は受益権の口数に応じて、議決権を有し、これを行行使することができます。なお、知れている受益者が議決権を行行使しないときは、当該知れている受益者は書面決議について賛成するものとみなします。
- d bの書面決議は議決権を行行使することができる受益者の議決権の3分の2以上に当たる多数をもって行います。
- e bからdまでの規定は、委託会社が投資信託契約の解約について提案をした場合において、当該提案につき、この投資信託契約にかかるすべての受益者が書面または電磁的記録により同意の意思表示をしたときには適用しません。また、投資信託財産の状態に照らし、真にやむを得ない事情が生じている場合であってbからdまでの手続きを行うことが困難な場合には適用しません。

投資信託契約に関する監督官庁の命令

- a 委託会社は、監督官庁よりこの投資信託契約の解約の命令を受けたときは、その命令にしたがい、投資信託契約を解約し、信託を終了させます。
- b 委託会社は、監督官庁の命令に基づいてこの投資信託約款を変更しようとするときは、投資信託約款の変更等の規定にしたがいます。

委託会社の登録取消等に伴う取扱い

- a 委託会社が監督官庁より登録の取消を受けたとき、解散したときまたは業務を廃止したときは、委託会社は、この投資信託契約を解約し、信託を終了させます。
- b aの規定にかかわらず、監督官庁がこの投資信託契約に関する委託会社の業務を他の投資信託委託会社に引継ぐことを命じたときは、この信託は、投資信託約款の変更等の書面決議で否決された場合を除き、当該他の投資信託委託会社と受託会社の間において存続します。

委託会社の事業の譲渡および承継に伴う取扱い

- a 委託会社は、事業の全部または一部を譲渡することがあり、これに伴い、この投資信託契約に関する事業を譲渡することがあります。
- b 委託会社は、分割により事業の全部または一部を承継させることがあり、これに伴い、この投資信託契約に関する事業を承継させることがあります。

受託会社の辞任および解任に伴う取扱い

- a 受託会社は、委託会社の承諾を受けてその任務を辞任することができます。受託会社はその任務に違反して投資信託財産に著しい損害を与えたことその他重要な事由があるときは、委託会社または受益者は、裁判所に受託会社の解任を申立てることができます。受託会社が辞任した場合、または裁判所が受託会社を解任した場合、委託会社は、投資信託約款の変更等の規定にしたがい、新受託会社を選任します。なお、受益者は、上記によって行う場合を除き、受託会社を解任することはできないものとします。
- b 委託会社が新受託会社を選任できないときは、委託会社はこの投資信託契約を解約し、信託を終了させます。

投資信託約款の変更等

- a 委託会社は、受益者の利益のため必要と認めるときまたはやむを得ない事情が発生したときは、受託会社と合意のうえ、この投資信託約款を変更することまたはこの信託と他の信託との併合（投資信託及び投資法人に関する法律第16条第2号に規定する「委託者指図型投資信託の併合」をいいます。以下同じ。）を行うことができるものとし、あらかじめ、変更または併合しようとする旨およびその内容を監督官庁に届出ます。なお、この投資信託約款は、この投資信託約款の変更等に定める以外の方法によって変更することができないものとします。
- b 委託会社は、aの事項（投資信託約款の変更事項にあっては、その内容が重大なものに該当する場合に限り、併合にあっては、その併合が受益者の利益に及ぼす影響が軽微なものに該当する場合を除き、以下、合わせて「重大な約款の変更等」といいます。）について、書面決議を行います。この場合において、あらかじめ、書面決議の日ならびに重大な約款の変更等の内容およびその理由などの事項を定め、当該決議の日の2週間前までに、この投資信託約款にかかる知っている受益者に対し、書面をもってこれらの事項を記載した書面決議の通知を發します。
- c bの書面決議において、受益者（委託会社およびこの信託の投資信託財産にこの信託の受益権が属するときの当該受益権にかかる受益者としての受託会社を除きます。以下同じ。）は受益権の口数に応じて、議決権を有し、これを行行使することができます。なお、知っている受益者が議決権を行行使しないときは、当該知っている受益者は書面決議について賛成するものとみなします。
- d bの書面決議は議決権を行行使することができる受益者の議決権の3分の2以上に当たる多数をもって行います。
- e 書面決議の効力は、この信託のすべての受益者に対してその効力を生じます。
- f bからeまでの規定は、委託会社が重大な約款の変更等について提案をした場合において、当該提案につき、この投資信託約款にかかるすべての受益者が書面または電磁的記録により同意の意思表示をしたときには適用しません。
- g aからfまでの規定にかかわらず、この投資信託において併合の書面決議が可決された場合であっても、当該併合にかかる一または複数の他の投資信託において当該併合の書面決議が否決された場合は、当該他の投資信託との併合を行うことはできません。

反対受益者の受益権買取請求の不適用

ファンドは、受益者が一部解約の実行の請求を行ったときは、委託会社が投資信託契約の一部

の解約をすることにより当該請求に応じ、当該受益権の公正な価格が当該受益者に一部解約金として支払われることとなる委託者指図型投資信託に該当するため、投資信託契約の解約（繰上償還）または重大な約款の変更等を行う場合において、投資信託及び投資法人に関する法律第18条第1項に定める反対受益者による受益権の買取請求の規定の適用を受けません。

他の受益者の氏名等の開示の請求の制限

受益者は、委託会社または受託会社に対し、「他の受益者の氏名または名称および住所」、「他の受益者が有する受益権の内容」の開示の請求を行うことはできません。

運用報告書

委託会社は、毎計算期間（原則として、毎年1月19日から翌年1月18日までとします。）終了後および償還時に、期中の運用経過等を記載した交付運用報告書を作成し、知っている受益者に、販売会社を通じて交付します。

運用報告書（全体版）は、委託会社のホームページに掲載します。ただし、受益者から運用報告書（全体版）の請求があった場合には、これを交付します。

<https://www.sbiokasan-am.co.jp>

公告

委託会社が受益者に対してする公告は、電子公告の方法により行い、次のアドレスに掲載します。

<https://www.sbiokasan-am.co.jp>

なお、電子公告による公告をすることができない事故その他やむを得ない事由が生じた場合の公告は、日本経済新聞に掲載します。

信託事務の再信託

受託会社は、ファンドに係る信託事務の処理の一部について株式会社日本カストディ銀行と再信託契約を締結し、これを委託することができます。この場合、株式会社日本カストディ銀行は、再信託契約に基づいて所定の事務を行います。

関係法人との契約の更改等に関する手続等

販売会社との契約更改

委託会社は、販売会社との間の「投資信託受益権の取扱い等に関する契約（別の名称で同様の権利義務関係を規定する契約を含みます。）」に基づき、受益権の募集の取扱い等を販売会社に委託しています。

この契約の有効期間は、契約締結日から1年で、期間満了の3ヵ月前までに委託会社又は販売会社から別段の申し出が無いときは自動的に1年間更新され、その後も同様とします。

変更内容の開示

販売会社との契約または投資信託約款を変更した場合において、委託会社が変更内容について速やかに開示する必要があると認めるときは、有価証券届出書の訂正届出書を関東財務局長に提出することにより、変更内容を開示します。

4【受益者の権利等】

ファンドの受益権

受益権は、その取得申込口数に応じて、取得申込者に帰属します。

受益権は、信託の日時を異にすることにより差異を生ずることはありません。

収益分配金に対する請求権

受益者は、ファンドに係る収益分配金を持分に応じて請求する権利を有します。

収益分配金は、計算期間終了日から起算して、原則として、5営業日までに販売会社を通じて受益者に支払いを開始します。前記にかかわらず、分配金再投資コースのあるファンドで当該コースを申込んだ受益者に対しては、原則として、毎計算期間終了日の翌営業日に、収益分配金が販売会社に交付されます。販売会社は、受益者に対し、計算期間終了日の基準価額をもって収益分配金の再投資に係る受益権の売付を行います。

受益者が、収益分配金について支払い開始日から5年間その支払いを請求しないときは、その権利を失い、受託会社から交付を受けた金銭は、委託会社に帰属します。

収益分配金は、決算日において振替機関等の振替口座簿に記載または記録されている受益者（当該収益分配金に係る決算日以前において一部解約が行われた受益権に係る受益者を除きます。また、当該収益分配金に係る決算日以前に設定された受益権で取得申込代金支払前のため販売会社の名義で記載または記録されている受益権については原則として取得申込者として）にお支払いします。また、分配金再投資コースの場合、再投資により増加した受益権は、振替口座簿に記載または記録されます。

償還金に対する請求権

受益者は、ファンドに係る償還金を持分に応じて請求する権利を有します。

償還金は、償還日（償還日が休業日の場合は翌営業日）から起算して、原則として、5営業日までに販売会社を通じて受益者に支払いを開始します。

受益者が、償還金について支払開始日から10年間その支払いを請求しないときは、その権利を失い、受託会社から交付を受けた金銭は、委託会社に帰属します。

償還金は、償還日において振替機関等の振替口座簿に記載または記録されている受益者（償還日以前において一部解約が行われた受益権に係る受益者を除きます。また、当該償還日以前に設定された受益権で取得申込代金支払前のため販売会社の名義で記載または記録されている受益権については原則として取得申込者として）にお支払いします。

換金に係る権利

受益者は、委託会社に対して、解約請求を行う権利を有します。

書類の閲覧権

受益者は、委託会社に対して、当該受益者に係る投資信託財産に関する書類の閲覧又は謄写を請求することができます。

第3【ファンドの経理状況】

1.当ファンドの財務諸表は、「財務諸表等の用語、様式及び作成方法に関する規則」(昭和38年大蔵省令第59号)並びに同規則第2条の2の規定により、「投資信託財産の計算に関する規則」(平成12年総理府令第133号)に基づいて作成しております。

なお、財務諸表に記載している金額は、円単位で表示しております。

2.当ファンドは、金融商品取引法第193条の2第1項の規定に基づき、第8期計算期間(2025年1月21日から2026年1月19日まで)の財務諸表について、東陽監査法人により監査を受けております。

1【財務諸表】

【欧州ハイ・イールド債券オープン（1年決算型）円コース】

（1）【貸借対照表】

（単位：円）

	第7期 (2025年 1月20日現在)	第8期 (2026年 1月19日現在)
資産の部		
流動資産		
金銭信託	797,749	295,725
コール・ローン	6,682,407	6,734,324
投資信託受益証券	271,865,899	222,565,717
親投資信託受益証券	1,001,306	755,088
未収利息	37	130
その他未収収益	28,213	60,421
流動資産合計	280,375,611	230,411,405
資産合計	280,375,611	230,411,405
負債の部		
流動負債		
未払解約金	299,863	349,442
未払受託者報酬	47,628	40,088
未払委託者報酬	1,428,797	1,202,564
その他未払費用	18,998	15,972
流動負債合計	1,795,286	1,608,066
負債合計	1,795,286	1,608,066
純資産の部		
元本等		
元本	*1 261,297,960	*1 211,296,377
剰余金		
期末剰余金又は期末欠損金（ ）	17,282,365	17,506,962
（分配準備積立金）	54,248,849	48,131,571
元本等合計	278,580,325	228,803,339
純資産合計	*2 278,580,325	*2 228,803,339
負債純資産合計	280,375,611	230,411,405

（２）【損益及び剰余金計算書】

（単位：円）

	第7期		第8期	
	自 至	2024年 1月19日 2025年 1月20日	自 至	2025年 1月21日 2026年 1月19日
営業収益				
受取配当金		14,056,376		8,941,792
受取利息		6,953		25,013
有価証券売買等損益		6,829,997		2,796,401
その他収益		588,458		505,776
営業収益合計		7,821,790		6,676,180
営業費用				
支払利息		143		-
受託者報酬		99,364		84,997
委託者報酬		2,980,681		2,549,863
その他費用		39,672		33,877
営業費用合計		3,119,860		2,668,737
営業利益又は営業損失（ ）		4,701,930		4,007,443
経常利益又は経常損失（ ）		4,701,930		4,007,443
当期純利益又は当期純損失（ ）		4,701,930		4,007,443
一部解約に伴う当期純利益金額の分配額又は一部解約に伴う当期純損失金額の分配額（ ）		344,259		649,419
期首剰余金又は期首欠損金（ ）		15,147,236		17,282,365
剰余金増加額又は欠損金減少額		236,141		690,117
当期追加信託に伴う剰余金増加額又は欠損金減少額		236,141		690,117
剰余金減少額又は欠損金増加額		2,458,683		3,823,544
当期一部解約に伴う剰余金減少額又は欠損金増加額		2,458,683		3,823,544
分配金		*1 -		*1 -
期末剰余金又は期末欠損金（ ）		17,282,365		17,506,962

(3)【注記表】

(重要な会計方針に係る事項に関する注記)

項目	期別	第8期 自 2025年 1月21日 至 2026年 1月19日
	1. 有価証券の評価基準及び評価方法	親投資信託受益証券 移動平均法に基づき、原則として時価で評価しております。時価評価に当たっては、親投資信託受益証券の基準価額に基づいて評価しております。
	投資信託受益証券 移動平均法に基づき、原則として時価で評価しております。時価評価に当たっては、投資信託受益証券の基準価額に基づいて評価しております。	
2. 収益及び費用の計上基準	受取配当金 原則として、投資信託の分配落ち日に計上しております。	
	有価証券売買等損益 約定日基準で計上しております。	
3. その他財務諸表作成のための基本となる重要な事項	計算期間の取扱い 当ファンドの計算期間は、前期末及び当期末が休日のため、2025年 1月21日から2026年 1月19日までとなっております。	

(貸借対照表に関する注記)

第7期 (2025年 1月20日現在)		第8期 (2026年 1月19日現在)	
*1. 当該計算期間の末日における受益権の総数	261,297,960口	*1. 当該計算期間の末日における受益権の総数	211,296,377口
*2. 当該計算期間の末日における1単位当たりの純資産の額		*2. 当該計算期間の末日における1単位当たりの純資産の額	
1口当たりの純資産額	1.0661円	1口当たりの純資産額	1.0829円
(10,000口当たりの純資産額)	10,661円)	(10,000口当たりの純資産額)	10,829円)

(損益及び剰余金計算書に関する注記)

第7期 自 2024年 1月19日 至 2025年 1月20日		第8期 自 2025年 1月21日 至 2026年 1月19日	
*1. 分配金の計算過程		*1. 分配金の計算過程	
費用控除後の配当等収A 益額	10,589,549円	費用控除後の配当等収A 益額	5,768,719円
費用控除後・繰越欠損B	0円	費用控除後・繰越欠損B	0円
金補填後の有価証券売 買等損益額		金補填後の有価証券売 買等損益額	
収益調整金額 C	110,703,940円	収益調整金額 C	91,220,260円
分配準備積立金額 D	43,659,300円	分配準備積立金額 D	42,362,852円
当ファンドの分配対象 E=A+B+C+D	164,952,789円	当ファンドの分配対象 E=A+B+C+D	139,351,831円
収益額		収益額	
当ファンドの期末残存F 口数	261,297,960口	当ファンドの期末残存F 口数	211,296,377口
10,000口当たり収益分 G=E/F*10,000 配対象額	6,312円	10,000口当たり収益分 G=E/F*10,000 配対象額	6,595円
10,000口当たり分配金H 額	0円	10,000口当たり分配金H 額	0円
収益分配金金額 I=F*H/10,000	0円	収益分配金金額 I=F*H/10,000	0円

(金融商品に関する注記)

1. 金融商品の状況に関する事項

項目	期別	第7期 自 2024年 1月19日 至 2025年 1月20日	第8期 自 2025年 1月21日 至 2026年 1月19日
	1. 金融商品に対する取組方針		当ファンドは証券投資信託であり、信託約款に規定する「運用の基本方針」に従い、有価証券等の金融商品を投資対象として運用することを目的としております。

期別	第7期 自 2024年 1月19日 至 2025年 1月20日	第8期 自 2025年 1月21日 至 2026年 1月19日
2. 金融商品の内容及び当該金融商品に係るリスク	当ファンドが運用する主な有価証券は、売買目的の有価証券であります。保有する有価証券の詳細は、「(4) 附属明細表」に記載しております。当該有価証券を保有した際の主要なリスクは、価格変動リスク、金利変動リスク、為替変動リスク等の市場リスク、信用リスク、カウンターリスク及び流動性リスク等です。その他、保有するコール・ローン等の金銭債権及び金銭債務につきましては、信用リスク等を有しております。	同左
3. 金融商品に係るリスク管理体制	当ファンドの委託会社の運用委員会において、運用に関する内規の制定及び改廃、運用ガイドライン等運用のリスク管理に関する事項の決定を行うほか、運用部門と独立したリスク管理部門において、「運用の指図に関する検証規程」に基づき、投資信託財産の運用の指図について、法令、投資信託協会諸規則、社内規程及び投資信託約款に定める運用の指図に関する事項の遵守状況を確認しております。また、プロダクトモニタリング会議におけるファンドの運用パフォーマンスの分析・検証・評価や、売買分析会議におけるファンドの組入有価証券の評価損率や格付状況、有価証券売買状況や組入状況の報告等により、全社的に投資リスクを把握し管理を行っております。	同左

2. 金融商品の時価等に関する事項

期別	第7期 (2025年 1月20日現在)	第8期 (2026年 1月19日現在)
1. 貸借対照表額、時価及び差額	貸借対照表上の金融商品は原則として全て時価で評価しているため、貸借対照表計上額と時価との差額はありません。	同左
2. 時価の算定方法	時価の算定方法は、「重要な会計方針に係る事項に関する注記」に記載しております。この他、コール・ローン等は短期間で決済され、時価は帳簿価格と近似していることから、当該帳簿価格を時価としております。	同左

(関連当事者との取引に関する注記)

第7期 自 2024年 1月19日 至 2025年 1月20日	第8期 自 2025年 1月21日 至 2026年 1月19日
該当事項はありません。	同左

(重要な後発事象に関する注記)

第8期 自 2025年 1月21日 至 2026年 1月19日
該当事項はありません。

(その他の注記)

1. 元本の移動

第7期 (2025年 1月20日現在)	第8期 (2026年 1月19日現在)
投資信託財産に係る元本の状況	投資信託財産に係る元本の状況
期首元本額 309,655,135円	期首元本額 261,297,960円
期中追加設定元本額 3,705,727円	期中追加設定元本額 9,134,788円
期中一部解約元本額 52,062,902円	期中一部解約元本額 59,136,371円

2. 有価証券関係

売買目的有価証券の当計算期間の損益に含まれた評価差額

第7期(自 2024年 1月19日 至 2025年 1月20日)

(単位：円)

種 類	当計算期間の損益に含まれた評価差額
投資信託受益証券	6,270,204
親投資信託受益証券	900
合計	6,269,304

第8期(自 2025年 1月21日 至 2026年 1月19日)

(単位：円)

種 類	当計算期間の損益に含まれた評価差額
投資信託受益証券	2,474,580
親投資信託受益証券	3,233
合計	2,471,347

3.デリバティブ取引関係

該当事項はありません。

(4)【附属明細表】

1.有価証券明細表

株式

該当事項はありません。

株式以外の有価証券

種類	通貨	銘柄	券面総額	評価額	備考
投資信託受益証券	日本円	DWS ユーロ・ハイ・イールド・ ボンド・マスター・ファンド(円)	91,515,509	222,565,717	
	計	銘柄数：1 組入時価比率：97.3%	91,515,509	222,565,717 100.0%	
	投資信託受益証券合計			222,565,717	
親投資信託受益証券	日本円	マネー・リクイディティ・マザー ファンド	751,930	755,088	
	計	銘柄数：1 組入時価比率：0.3%	751,930	755,088 100.0%	
	親投資信託受益証券合計			755,088	
合計				223,320,805	

(注)1.比率は左より組入時価の純資産に対する比率、及び各小計欄の各合計金額に対する比率であります。

2.親投資信託受益証券及び投資信託受益証券の券面総額欄には、口数を表示しております。

2.デリバティブ取引及び為替予約取引の契約額等、時価の状況表

該当事項はありません。

【欧州ハイ・イールド債券オープン（1年決算型）ユーロコース】

（1）【貸借対照表】

（単位：円）

	第7期 (2025年 1月20日現在)	第8期 (2026年 1月19日現在)
資産の部		
流動資産		
金銭信託	3,593,236	867,716
コール・ローン	30,099,031	19,759,864
投資信託受益証券	737,470,704	640,162,862
親投資信託受益証券	2,762,377	2,172,999
未収利息	169	381
その他未収収益	75,599	170,261
流動資産合計	774,001,116	663,134,083
資産合計	774,001,116	663,134,083
負債の部		
流動負債		
未払金	21,000,000	-
未払解約金	252	1,029,234
未払受託者報酬	139,614	118,589
未払委託者報酬	4,188,331	3,557,744
その他未払費用	55,784	47,379
流動負債合計	25,383,981	4,752,946
負債合計	25,383,981	4,752,946
純資産の部		
元本等		
元本	*1 546,593,815	*1 407,805,382
剰余金		
期末剰余金又は期末欠損金（ ）	202,023,320	250,575,755
（分配準備積立金）	161,947,015	204,283,414
元本等合計	748,617,135	658,381,137
純資産合計	*2 748,617,135	*2 658,381,137
負債純資産合計	774,001,116	663,134,083

（２）【損益及び剰余金計算書】

（単位：円）

	第7期		第8期	
	自 至	2024年 1月19日 2025年 1月20日	自 至	2025年 1月21日 2026年 1月19日
営業収益				
受取配当金		39,731,845		26,361,199
受取利息		20,592		72,724
有価証券売買等損益		21,671,548		99,702,785
その他収益		1,844,738		1,422,610
営業収益合計		63,268,723		127,559,318
営業費用				
支払利息		331		-
受託者報酬		309,505		240,005
委託者報酬		9,284,912		7,200,199
その他費用		123,847		95,887
営業費用合計		9,718,595		7,536,091
営業利益又は営業損失（ ）		53,550,128		120,023,227
経常利益又は経常損失（ ）		53,550,128		120,023,227
当期純利益又は当期純損失（ ）		53,550,128		120,023,227
一部解約に伴う当期純利益金額の分配額又は一部解約に伴う当期純損失金額の分配額（ ）		16,279,045		26,393,264
期首剰余金又は期首欠損金（ ）		233,792,337		202,023,320
剰余金増加額又は欠損金減少額		8,808,754		21,682,523
当期追加信託に伴う剰余金増加額又は欠損金減少額		8,808,754		21,682,523
剰余金減少額又は欠損金増加額		77,848,854		66,760,051
当期一部解約に伴う剰余金減少額又は欠損金増加額		77,848,854		66,760,051
分配金		*1 -		*1 -
期末剰余金又は期末欠損金（ ）		202,023,320		250,575,755

(3)【注記表】

(重要な会計方針に係る事項に関する注記)

項目	期別	第8期	
		自 2025年 1月21日	至 2026年 1月19日
1. 有価証券の評価基準及び評価方法		親投資信託受益証券 移動平均法に基づき、原則として時価で評価しております。時価評価に当たっては、親投資信託受益証券の基準価額に基づいて評価しております。	
		投資信託受益証券 移動平均法に基づき、原則として時価で評価しております。時価評価に当たっては、投資信託受益証券の基準価額に基づいて評価しております。	
2. 収益及び費用の計上基準		受取配当金 原則として、投資信託の分配落ち日に計上しております。	
		有価証券売買等損益 約定日基準で計上しております。	
3. その他財務諸表作成のための基本となる重要な事項		計算期間の取扱い 当ファンドの計算期間は、前期末及び当期末が休日のため、2025年 1月21日から2026年 1月19日までとなっております。	

(貸借対照表に関する注記)

第7期 (2025年 1月20日現在)		第8期 (2026年 1月19日現在)	
*1. 当該計算期間の末日における受益権の総数	546,593,815口	*1. 当該計算期間の末日における受益権の総数	407,805,382口
*2. 当該計算期間の末日における1単位当たりの純資産の額		*2. 当該計算期間の末日における1単位当たりの純資産の額	
1口当たりの純資産額	1.3696円	1口当たりの純資産額	1.6144円
(10,000口当たりの純資産額)	13,696円)	(10,000口当たりの純資産額)	16,144円)

(損益及び剰余金計算書に関する注記)

第7期 自 2024年 1月19日 至 2025年 1月20日		第8期 自 2025年 1月21日 至 2026年 1月19日	
*1. 分配金の計算過程		*1. 分配金の計算過程	
費用控除後の配当等収A	27,265,359円	費用控除後の配当等収A	21,148,326円
益額		益額	
費用控除後・繰越欠損B	10,005,724円	費用控除後・繰越欠損B	72,481,637円
金補填後の有価証券売		金補填後の有価証券売	
買等損益額		買等損益額	
収益調整金額 C	138,565,413円	収益調整金額 C	115,015,709円
分配準備積立金額 D	124,675,932円	分配準備積立金額 D	110,653,451円
当ファンドの分配対象 E=A+B+C+D	300,512,428円	当ファンドの分配対象 E=A+B+C+D	319,299,123円
収益額		収益額	
当ファンドの期末残存F	546,593,815口	当ファンドの期末残存F	407,805,382口
口数		口数	
10,000口当たり収益分 G=E/F*10,000	5,497円	10,000口当たり収益分 G=E/F*10,000	7,829円
配対象額		配対象額	
10,000口当たり分配金 H	0円	10,000口当たり分配金 H	0円
額		額	
収益分配金金額 I=F*H/10,000	0円	収益分配金金額 I=F*H/10,000	0円

(金融商品に関する注記)

1. 金融商品の状況に関する事項

項目	期別	第7期		第8期	
		自 2024年 1月19日	至 2025年 1月20日	自 2025年 1月21日	至 2026年 1月19日
1. 金融商品に対する取組方針		当ファンドは証券投資信託であり、信託約款に規定する「運用の基本方針」に従い、有価証券等の金融商品を投資対象として運用することを目的としております。		同左	

項目	期別	第7期 自 2024年 1月19日 至 2025年 1月20日	第8期 自 2025年 1月21日 至 2026年 1月19日
2. 金融商品の内容及び当該金融商品に係るリスク		当ファンドが運用する主な有価証券は、売買目的の有価証券であります。保有する有価証券の詳細は、「(4) 附属明細表」に記載しております。当該有価証券を保有した際の主要なリスクは、価格変動リスク、金利変動リスク、為替変動リスク等の市場リスク、信用リスク、カウンターリスク及び流動性リスク等です。その他、保有するコール・ローン等の金銭債権及び金銭債務につきましては、信用リスク等を有しております。	同左
3. 金融商品に係るリスク管理体制		当ファンドの委託会社の運用委員会において、運用に関する内規の制定及び改廃、運用ガイドライン等運用のリスク管理に関する事項の決定を行うほか、運用部門と独立したリスク管理部門において、「運用の指図に関する検証規程」に基づき、投資信託財産の運用の指図について、法令、投資信託協会諸規則、社内規程及び投資信託約款に定める運用の指図に関する事項の遵守状況を確認しております。また、プロダクトモニタリング会議におけるファンドの運用パフォーマンスの分析・検証・評価や、売買分析会議におけるファンドの組入有価証券の評価損率や格付状況、有価証券売買状況や組入状況の報告等により、全社的に投資リスクを把握し管理を行っております。	同左

2. 金融商品の時価等に関する事項

項目	期別	第7期 (2025年 1月20日現在)	第8期 (2026年 1月19日現在)
1. 貸借対照表額、時価及び差額		貸借対照表上の金融商品は原則として全て時価で評価しているため、貸借対照表計上額と時価との差額はありません。	同左
2. 時価の算定方法		時価の算定方法は、「重要な会計方針に係る事項に関する注記」に記載しております。この他、コール・ローン等は短期間で決済され、時価は帳簿価格と近似していることから、当該帳簿価格を時価としております。	同左

(関連当事者との取引に関する注記)

第7期 自 2024年 1月19日 至 2025年 1月20日	第8期 自 2025年 1月21日 至 2026年 1月19日
該当事項はありません。	同左

(重要な後発事象に関する注記)

第8期 自 2025年 1月21日 至 2026年 1月19日
該当事項はありません。

(その他の注記)

1. 元本の移動

第7期 (2025年 1月20日現在)	第8期 (2026年 1月19日現在)
投資信託財産に係る元本の状況	投資信託財産に係る元本の状況
期首元本額	期首元本額
785,436,411円	546,593,815円
期中追加設定元本額	期中追加設定元本額
23,640,431円	41,044,325円
期中一部解約元本額	期中一部解約元本額
262,483,027円	179,832,758円

2. 有価証券関係

売買目的有価証券の当計算期間の損益に含まれた評価差額

第7期(自 2024年 1月19日 至 2025年 1月20日)

(単位：円)

種類	当計算期間の損益に含まれた評価差額
投資信託受益証券	12,744,993
親投資信託受益証券	2,485
合計	12,747,478

第8期(自 2025年 1月21日 至 2026年 1月19日)

(単位：円)

種類	当計算期間の損益に含まれた評価差額
投資信託受益証券	81,618,438
親投資信託受益証券	9,304
合計	81,627,742

3. デリバティブ取引関係

該当事項はありません。

(4) 【附属明細表】

1. 有価証券明細表

株式

該当事項はありません。

株式以外の有価証券

種類	通貨	銘柄	券面総額	評価額	備考
投資信託受益証券	日本円	DWS ユーロ・ハイ・イールド・ ボンド・マスター・ファンド(ユー ロ)	81,946.091	640,162,862	
	計	銘柄数：1 組入時価比率：97.2%	81,946.091	640,162,862 100.0%	
	投資信託受益証券合計				640,162,862
親投資信託受益証券	日本円	マネー・リクイディティ・マザー ファンド	2,163,911	2,172,999	
	計	銘柄数：1 組入時価比率：0.3%	2,163,911	2,172,999 100.0%	
	親投資信託受益証券合計				2,172,999
合計				642,335,861	

(注)1. 比率は左より組入時価の純資産に対する比率、及び各小計欄の各合計金額に対する比率であります。

2. 親投資信託受益証券及び投資信託受益証券の券面総額欄には、口数を表示しております。

2. デリバティブ取引及び為替予約取引の契約額等、時価の状況表

該当事項はありません。

(参考)

「欧州ハイ・イールド債券オープン(1年決算型)円コース」「欧州ハイ・イールド債券オープン(1年決算型)ユーロコース」は、「マネー・リクイディティ・マザーファンド」受益証券を主要投資対象としております。貸借対照表の資産の部に計上された「親投資信託受益証券」は、当該マザーファンドの受益証券です。

マザーファンドの経理状況は参考情報であり、監査証明の対象ではありません。

マネー・リクイディティ・マザーファンド

貸借対照表

(単位：円)

科目	期別	注記番号	2025年 1月20日現在	2026年 1月19日現在
			金額	金額
資産の部				
流動資産				
金銭信託			7,163,821	7,838,389
コール・ローン			60,008,319	178,498,003
国債証券			-	269,780,831
特殊債券			285,127,554	-
未収利息			286,589	3,447
前払費用			60,886	-
流動資産合計			352,647,169	456,120,670
資産合計			352,647,169	456,120,670
負債の部				
流動負債				
流動負債合計			-	-
負債合計			-	-
純資産の部				
元本等				
元本		*1	352,695,816	454,227,336
剰余金				
剰余金又は欠損金()			48,647	1,893,334
元本等合計			352,647,169	456,120,670
純資産合計		*3	352,647,169	456,120,670
負債純資産合計			352,647,169	456,120,670

注記表

(重要な会計方針に係る事項に関する注記)

項目	期別	自 2025年 1月21日 至 2026年 1月19日
1. 有価証券の評価基準及び評価方法		国債証券 個別法に基づき、原則として時価で評価しております。時価評価に当たっては、金融商品取引業者、銀行等の提示する価額（ただし、売気配相場は使用しない）、又は価格情報会社の提供する価額で評価しております。ただし、償還日までの残存期間が1年以内の債券について、価格変動性が限定的で、償却原価法による評価が合理的であり、かつ受益者の利益を害しないと委託会社が判断した場合は、償却原価法によって評価しております。
2. 収益及び費用の計上基準		有価証券売買等損益 約定日基準で計上しております。

(貸借対照表に関する注記)

2025年 1月20日現在		2026年 1月19日現在	
*1. 当該計算期間の末日における受益権の総数	352,695,816口	*1. 当該計算期間の末日における受益権の総数	454,227,336口
2. 投資信託財産の計算に関する規則第55条の6第10号に規定する額		2. 投資信託財産の計算に関する規則第55条の6第10号に規定する額	
元本の欠損	48,647円	元本の欠損	
*3. 当該計算期間の末日における1単位当たりの純資産の額		*3. 当該計算期間の末日における1単位当たりの純資産の額	
1口当たりの純資産額	0.9999円	1口当たりの純資産額	1.0042円
(10,000口当たりの純資産額)	9,999円)	(10,000口当たりの純資産額)	10,042円)

(金融商品に関する注記)

1. 金融商品の状況に関する事項

期 別	自 2024年 1月19日 至 2025年 1月20日	自 2025年 1月21日 至 2026年 1月19日
1. 金融商品に対する取組方針	当ファンドは証券投資信託であり、信託約款に規定する「運用の基本方針」に従い、有価証券等の金融商品を投資対象として運用することを目的としております。	同左
2. 金融商品の内容及び当該金融商品に係るリスク	当ファンドが運用する主な有価証券は、売買目的の有価証券であります。保有する有価証券の詳細は、「附属明細表」に記載しております。当該有価証券を保有した際の主要なリスクは、金利変動リスク等の市場リスク、信用リスク及び流動性リスク等です。その他、保有するコール・ローン等の金銭債権及び金銭債務につきましては、信用リスク等を有しております。	同左
3. 金融商品に係るリスク管理体制	当ファンドの委託会社の運用委員会において、運用に関する内規の制定及び改廃、運用ガイドライン等運用のリスク管理に関する事項の決定を行うほか、運用部門と独立したリスク管理部門において、「運用の指図に関する検証規程」に基づき、投資信託財産の運用の指図について、法令、投資信託協会諸規則、社内規程及び投資信託約款に定める運用の指図に関する事項の遵守状況を確認しております。また、プロダクトモニタリング会議におけるファンドの運用パフォーマンスの分析・検証・評価や、売買分析会議におけるファンドの組入有価証券の評価損率や格付状況、有価証券売買状況や組入状況の報告等により、全社的に投資リスクを把握し管理を行っております。	同左

2. 金融商品の時価等に関する事項

期 別	2025年 1月20日現在	2026年 1月19日現在
1. 貸借対照表額、時価及び差額	貸借対照表上の金融商品は原則として全て時価で評価しているため、貸借対照表計上額と時価との差額はありません。	同左
2. 時価の算定方法	時価の算定方法は、「重要な会計方針に係る事項に関する注記」に記載しております。この他、コール・ローン等は短期間で決済され、時価は帳簿価格と近似していることから、当該帳簿価格を時価としております。	同左

(その他の注記)

1. 元本の移動

2025年 1月20日現在	
投資信託財産に係る元本の状況	
期首	2024年 1月19日
期首元本額	238,454,231円
期首より2025年 1月20日までの追加設定元本額	165,801,541円
期首より2025年 1月20日までの一部解約元本額	51,559,956円
期末元本額	352,695,816円
2025年 1月20日現在の元本の内訳（＊）	
欧州ハイ・イールド債券オープン（毎月決算型）円コース	7,683,998円
欧州ハイ・イールド債券オープン（毎月決算型）ユーロコース	32,283,933円
米国優先リートオープン（毎月決算型）（為替ヘッジあり）	344,994円
米国優先リートオープン（毎月決算型）（為替ヘッジなし）	3,442,714円
欧州ハイ・イールド債券オープン（1年決算型）円コース	1,001,407円
欧州ハイ・イールド債券オープン（1年決算型）ユーロコース	2,762,654円
米国ネクストビジョンファンド（為替ヘッジあり）	9,078,223円
米国ネクストビジョンファンド（為替ヘッジなし）	114,133,661円
高成長ASEAN小型株式ファンド	13,242,404円
シン・インド割安成長株ファンド	98,395,402円

2025年 1月20日現在	
アジア半導体関連フォーカスファンド	53,509,922円
オール・カンントリー好配当リバランスオープン（資産成長型）	4,926,994円
オール・カンントリー好配当リバランスオープン（年4回決算型）	11,889,510円
次世代A I 株式戦略ファンド	- 円

2026年 1月19日現在	
投資信託財産に係る元本の状況	
期首	2025年 1月21日
期首元本額	352,695,816円
期首より2026年 1月19日までの追加設定元本額	192,521,171円
期首より2026年 1月19日までの一部解約元本額	90,989,651円
期末元本額	454,227,336円
2026年 1月19日現在の元本の内訳（*）	
欧州ハイ・イールド債券オープン（毎月決算型）円コース	5,686,993円
欧州ハイ・イールド債券オープン（毎月決算型）ユーロコース	30,288,124円
米国優先リートオープン（毎月決算型）（為替ヘッジあり）	- 円
米国優先リートオープン（毎月決算型）（為替ヘッジなし）	- 円
欧州ハイ・イールド債券オープン（1年決算型）円コース	751,930円
欧州ハイ・イールド債券オープン（1年決算型）ユーロコース	2,163,911円
米国ネクストビジョンファンド（為替ヘッジあり）	9,078,223円
米国ネクストビジョンファンド（為替ヘッジなし）	152,016,226円
高成長A S E A N 小型株式ファンド	5,755,115円
シン・インド割安成長株ファンド	63,472,229円
アジア半導体関連フォーカスファンド	23,531,867円
オール・カンントリー好配当リバランスオープン（資産成長型）	4,930,581円
オール・カンントリー好配当リバランスオープン（年4回決算型）	22,885,193円
次世代A I 株式戦略ファンド	133,666,944円

*は当該親投資信託受益証券を投資対象とする証券投資信託毎の元本額

2. 有価証券関係

売買目的有価証券の当計算期間の損益に含まれた評価差額

2025年 1月20日現在

（単位：円）

種 類	当計算期間の損益に含まれた評価差額
特殊債券	164,868
合計	164,868

2026年 1月19日現在

（単位：円）

種 類	当計算期間の損益に含まれた評価差額
国債証券	-
合計	-

3. デリバティブ取引関係

該当事項はありません。

附属明細表

1. 有価証券明細表

株式

該当事項はありません。

株式以外の有価証券

種類	通貨	銘柄	券面総額	評価額	備考
----	----	----	------	-----	----

国債証券	日本円	第1300回国庫短期証券	50,000,000	49,915,350	
		第1336回国庫短期証券	40,000,000	39,945,935	
		第1339回国庫短期証券	45,000,000	44,995,881	
		第1341回国庫短期証券	40,000,000	39,989,188	
		第1344回国庫短期証券	50,000,000	49,977,647	
		第1348回国庫短期証券	45,000,000	44,956,830	
	計	銘柄数：6 組入時価比率：59.1%	270,000,000	269,780,831	100.0%
合計				269,780,831	

(注)1. 比率は左より組入時価の純資産に対する比率、及び各小計欄の各合計金額に対する比率であります。

2. デリバティブ取引及び為替予約取引の契約額等、時価の状況表

該当事項はありません。

DWS ユーロ・ハイ・イールド・ボンド・マスター・ファンド

以下は、DWS ユーロ・ハイ・イールド・ボンド・マスター・ファンドの監査報告書の一部を、SBI岡三アセットマネジメントが翻訳したものです。SBI岡三アセットマネジメントは正確性、完全性を保証するものではありません。

収入および支出の計算書

自 2024年1月1日 至 2024年12月31日

I. 収益			
1. 受取利息（有価証券、源泉税控除前）	EUR		17,979,391.85
2. 受取利息（流動資産、源泉税控除前）	EUR		322,908.97
3. 有価証券貸付による収益	EUR		229,729.87
4. 源泉徴収税	EUR	△	29,795.99
5. その他収益	EUR		1,671.90
収益合計	EUR		18,503,906.60
II. 費用			
1. 支払利息	EUR	△	567.99
2. 運用報酬	EUR	△	2,812,238.25
内訳：			
一括報酬	EUR	△	2,782,669.24
事務管理報酬	EUR	△	29,569.01
3. 保管費用 ⁽¹⁾	EUR		11,260.63
4. 監査費用、弁護士費用及び印刷費用	EUR	△	27,922.38
5. 申込税	EUR	△	30,120.72
6. その他費用	EUR	△	139,705.56
内訳：			
融資収入による成功報酬	EUR	△	68,918.96
その他	EUR	△	70,786.60
費用合計	EUR	△	2,999,294.27
III. 純投資収益	EUR		15,504,612.33
IV. 売却取引			
1. 実現利益	EUR		81,577,999.18
2. 実現損失	EUR	△	8,415,316.39
譲渡益／譲渡損	EUR		73,162,682.79
V. 当年度実現損益	EUR		88,667,295.12
1. 未実現評価益	EUR		17,425,922.72
2. 未実現評価損	EUR	△	12,195,868.26
VI. 当年度未実現損益	EUR		5,230,054.46
VII. 当年度純利益／純損失	EUR		93,897,349.58

(1) 還付金等が含まれております。

DWS Euro High Yield Bond Master Fund

Investment portfolio – December 31, 2024

Description	Count/ units/ currency	Quantity/ principal amount	Purchases/ additions in the reporting period	Sales/ deposits	Market price	Total market value in EUR	% of net assets
Securities traded on an exchange						296 343 247.17	96.16
Equities							
Casino Guichard Perrachon SA	Count	15,967	15,967		EUR	1,071	16 249.92
Interest-bearing securities							
7.55% % BSB Acquisitions Ltd - Reg (MTN) 2022/2027	EUR	7 000 000			%	97.892	1 967 840.00
3.24% % Abertis Infraestructuras Finance BV 2020/perpetual *	EUR	300 000		1 700 000	%	99.458	798 374.00
2.62% % Abertis Infraestructuras Finance BV 2021/perpetual *	EUR	1 000 000			%	97.079	970 790.00
4.87 % Abertis Infraestructuras Finance BV 2024/perpetual *	EUR	700 000	700 000		%	102.591	718 137.00
6.37% % ABN AMRO Bank NV 2024/perpetual *	EUR	300 000	300 000		%	103.052	309 156.00
2.62% % Accor SA 2019/perpetual *	EUR	1 000 000		600 000	%	98.562	996 520.00
6.37% % Accorwest Group SA (MTN) 2024/2029	EUR	503 000	503 000		%	105.38	530 061.40
12.50 % Adler Financing Sarl 2024/2028	EUR	1 119 100	1 119 100		%	103.884	1 162 565.84
9.50 % Adler Pelzer Holding GmbH - Reg 2023/2027 **	EUR	1 200 000	560 000		%	96.034	1 162 408.00
4.25 % Affileia SAS (MTN) 2021/2026	EUR	300 000			%	100.175	300 525.00
6.25 % AIB Group Plc 2020/perpetual *	EUR	990 000			%	101.099	1 000 880.10
14.50 % AIR BALTIC Corp - Reg (MTN) 2024/2029	EUR	1 047 000	1 042 000		%	113.232	1 179 877.44
8.12% % Air France-KLM (MTN) 2023/2028	EUR	500 000			%	112.726	563 630.00
3.87% % Alwyn International AS - Reg (MTN) 2020/2027	EUR	770 000			%	100.048	770 389.60
5.00 % Almayva The Italian Innovation Co., SpA (MTN) 2024/2030	EUR	956 000	956 000		%	101.885	973 829.40
0.50 % altria office REIT - AG (MTN) 2019/2025 **	EUR	400 000	400 000		%	96.949	383 796.00
1.50 % altria office REIT - AG (MTN) 2020/2026	EUR	400 000	400 000		%	94.426	377 704.00
2.25 % Altice Financing SA - Reg (MTN) 2020/2025	EUR	1 000 000	1 500 000	1 000 000	%	95.275	992 750.00
3.00 % Altice Financing SA - Reg (MTN) 2020/2026	EUR	1 500 000	1 000 000		%	77.983	1 169 745.00
4.25 % Altice Financing SA - Reg (MTN) 2021/2029	EUR	500 000		500 000	%	76.3	381 500.00
3.37% % Altice France SA - Reg (MTN) 2019/2028	EUR	500 000			%	75.923	379 630.00
6.62% % Amber Finco Plc - Reg (MTN) 2024/2029	EUR	556 000	556 000		%	105.961	589 087.56
10.50 % ama-OSRAM AG - Reg (MTN) 2023/2029	EUR	1 500 000	1 500 000		%	98.834	1 482 510.00
4.62% % APCOA Parking Holdings GmbH - Reg (MTN) 2021/2027	EUR	400 000			%	100.089	400 356.00
2.12% % Ardagh Packaging Finance Plc Via Ardagh Holdings USA, Inc. - Reg (MTN) 2020/2026	EUR	500 000	500 000		%	89.771	448 606.00
5.75 % Asmodee Group AB - Reg (MTN) 2024/2029	EUR	439 000	439 000		%	103.475	454 256.25
4.62% % ASR Nederland NV 2017/perpetual *	EUR	800 000			%	98.402	649 463.20
6.62% % ASR Nederland NV 2024/perpetual *	EUR	700 000	700 000		%	105.061	735 367.00
6.25 % Assemblin Caverion Group AB - Reg (MTN) 2024/2030	EUR	452 000	452 000		%	104.735	473 402.20
3.87% % Avantor Funding, Inc. - Reg (MTN) 2020/2028	EUR	500 000			%	100.018	500 090.00
2.62% % Avantor Funding, Inc. - Reg (MTN) 2020/2025	EUR	600 000			%	99.393	596 368.00
7.25 % Avis Budget Finance Plc - Reg (MTN) 2023/2030	EUR	1 140 000	640 000		%	105.213	1 199 428.20
7.00 % Avis Budget Finance Plc - Reg (MTN) 2024/2029	EUR	400 000	720 000	320 000	%	105.022	420 088.00
6.37% % AXA SA (MTN) 2024/perpetual *	EUR	290 000	290 000		%	107.765	312 538.50
5.75 % Azelis Finance NV - Reg (MTN) 2023/2028	EUR	430 000			%	103.384	444 561.20
8.12% % Banco Comercial Portugues SA 2024/perpetual *	EUR	200 000	200 000		%	108.425	216 850.00
2.00 % Banco de Sabadel SA (MTN) 2020/2030 *	EUR	1 000 000			%	99.88	996 500.00
2.50 % Banco de Sabadel SA (MTN) 2021/2031	EUR	600 000		600 000	%	99.166	594 996.00
5.75 % Banco de Sabadel SA 2021/perpetual *	EUR	800 000			%	100.629	805 112.00
9.37% % Banco de Sabadel SA 2023/perpetual *	EUR	800 000			%	111.671	892 968.00
7.00 % Banco Santander SA 2024/perpetual *	EUR	800 000	800 000		%	105.923	847 384.00
5.30% % Bank Millennium SA (MTN) 2024/2029 *	EUR	322 000	322 000		%	102.157	328 945.54
6.75 % Bank of Ireland Group Plc (MTN) 2023/2033 *	EUR	180 000			%	108.076	194 536.80
6.37% % Bank of Ireland Group Plc 2024/perpetual *	EUR	336 000	336 000		%	102.209	344 075.16
1.25 % Bankinter SA 2021/2032 *	EUR	1 100 000			%	94.478	1 039 258.00
7.37% % Bankinter SA 2023/perpetual *	EUR	400 000	700 000		%	106.096	424 380.00
2.12% % Bayer AG 2019/2029 *	EUR	1 000 000			%	94.333	943 330.00
5.37% % Bayer AG 2022/2082 *	EUR	15 000 000			%	98.046	14 311 575.00
5.50 % Bayer AG 2024/2064 *	EUR	800 000	800 000		%	100.07	800 560.00
9.37% % Benteler International AG -144A - Reg (MTN) 2023/2028	EUR	400 000		250 000	%	105.714	422 856.00
5.25 % BK LC Lux Finco1 Sarl - Reg (MTN) 2021/2029	EUR	1 700 000		800 000	%	101.518	1 726 806.00
6.25 % Boels Topholding BV - Reg (MTN) 2023/2029	EUR	460 000			%	104.993	482 967.80
3.75 % British American Tobacco Plc 2021/perpetual *	EUR	500 000			%	96.744	483 720.00
5.12% % British Telecommunications Plc (MTN) 2024/2054 *	EUR	1 020 000	1 020 000		%	103.615	1 058 913.00
7.49% % Bubbles Bidco SPA - Reg (MTN) 2024/2031 *	EUR	683 000	683 000		%	100.013	683 088.79
8.25 % Cakallbank SA 2023/perpetual *	EUR	1 200 000			%	110.816	1 329 792.00
7.50 % CaixaBank SA 2024/perpetual *	EUR	600 000	600 000		%	109.759	658 654.00
5.62% % California Royer Ltd Via Atlantica Sustainable Infrastructure Plc - Reg (MTN) 2024/2032	EUR	795 000	795 000		%	104.394	829 932.30
3.12% % Castellum AB 2023/perpetual *	EUR	750 000	750 000		%	96.244	721 630.00
0.87% % Castellum Helsinki Finance Holding Abp (MTN) 2021/2029	EUR	500 000	500 000		%	87.767	438 835.00
6.25 % CECONOMY AG - Reg (MTN) 2024/2029	EUR	1 053 000	1 053 000		%	103.501	1 089 965.53
4.37% % Cephalpharm Arzneimittel GmbH - Reg (MTN) 2 020/2028	EUR	500 000		740 000	%	92.902	464 510.00
4.50 % Cirsa Finance International Sarl (MTN) 2021/2027	EUR	400 000	400 000		%	99.812	399 248.00
10.37% % Cirsa Finance International Sarl (MTN) 2023/2027	EUR	1 197 000		133 000	%	106.743	1 266 743.71

DWS Euro High Yield Bond Master Fund

Description	Coun/units/currency	Quantity/principal amount	Purchases/additions in the reporting period	Sales/withdrawals	Market price	Total market value in EUR	% of net assets
7.556 % Cirsa Finance International Sarl -Reg- (MTN) 2023/2028 *	EUR	1,150,000	600,000		% 101.5	1,167,250.00	0.38
7.875 % Cirsa Finance International Sarl -Reg- (MTN) 2023/2028	EUR	170,000	170,000		% 105.992	180,185.40	0.06
5.50 % CMA CGM SA (MTN) 2024/2029	EUR	991,000	991,000		% 104.735	1,037,725.65	0.34
6.125 % Commerzbank AG 2020/perpetual *	EUR	1,600,000			% 101.099	1,617,584.00	0.52
1.375 % Commerzbank AG (MTN) 2029/2031 *	EUR	500,000		1,000,000	% 95.373	475,665.00	0.15
5.00 % Consolidated Energy Finance SA (MTN) 2023/2028	EUR	3,000,000			% 87.408	2,622,240.00	0.85
3.125 % Constellium SE -Reg- (MTN) 2021/2029	EUR	1,500,000			% 95.213	1,428,195.00	0.46
2.75 % ContourGlobal Power Holdings SA -Reg- (MTN) 2020/2026	EUR	700,000			% 99.213	694,491.00	0.23
3.125 % ContourGlobal Power Holdings SA -Reg- (MTN) 2020/2028	EUR	530,000			% 96.423	511,041.90	0.17
3.25 % Cooperative Rabobank UA 2019/perpetual *	EUR	2,000,000		600,000	% 96.296	1,936,920.00	0.63
3.675 % Coty, Inc. -Reg- (MTN) 2021/2026	EUR	500,000		1,000,000	% 100.221	501,935.00	0.16
4.50 % Coty, Inc. -Reg- 2004/2027	EUR	408,000	408,000		% 102.358	417,620.64	0.14
1.50 % CPI Property Group SA (MTN) 2023/2031	EUR	600,000	600,000		% 79.387	476,322.00	0.15
7.25 % Credit Agricole SA (MTN) 2023/perpetual *	EUR	700,000			% 105.492	745,444.00	0.24
6.50 % Credit Agricole SA (MTN) 2024/perpetual *	EUR	600,000	600,000		% 103.562	621,372.00	0.20
3.375 % Crown European Holdings SA -Reg- (MTN) 2015/2025	EUR	500,000		500,000	% 100	500,000.00	0.16
5.00 % Crown European Holdings SA -Reg- (MTN) 2023/2028	EUR	720,000			% 105.201	761,047.20	0.25
4.50 % Crown European Holdings SACA -Reg- (MTN) 2024/2030	EUR	656,000	656,000		% 103.622	679,760.32	0.22
5.25 % Ctec II GmbH -Reg- (MTN) 2022/2030	EUR	750,000	750,000		% 92.425	693,187.50	0.23
4.625 % Cullinan Holdco Scsp -Reg- (MTN) 2021/2026	EUR	200,000		1,400,000	% 94.097	188,194.50	0.06
7.929 % Cullinan Holdco Scsp -Reg- (MTN) 2023/2026 *	EUR	300,000	300,000	280,000	% 94.496	283,488.00	0.09
8.50 % Dana Financing Luxembourg Sarl -Reg- (MTN) 2023/2031	EUR	1,000,000	500,000		% 109.732	1,097,320.00	0.36
2.25 % DIC Asset AG (MTN) 2021/2026	EUR	1,100,000		1,300,000	% 61.132	672,452.00	0.22
2.625 % Dixie Finco Pte (MTN) 2020/2025	EUR	1,200,000			% 99.212	1,190,544.00	0.39
2.00 % Darty One BV (MTN) 2019/2027	EUR	1,000,000			% 97.469	974,690.00	0.32
3.375 % Darty One BV (MTN) 2023/2028	EUR	580,000			% 99.546	577,366.80	0.19
1.875 % EDP - Energias de Portugal SA 2023/2081 *	EUR	2,000,000			% 92.205	1,864,100.00	0.63
1.875 % EDP - Energias de Portugal SA 2023/2082 *	EUR	1,000,000			% 91.595	915,950.00	0.30
5.943 % EDP - Energias de Portugal SA (MTN) 2023/2083 *	EUR	600,000		400,000	% 105.36	632,160.00	0.21
4.625 % EDP SA 2024/2054 *	EUR	1,100,000	1,100,000		% 101.967	1,121,571.00	0.36
5.50 % eDreams ODGEO SA -Reg- (MTN) 2022/2027 **	EUR	700,000			% 101.44	710,080.00	0.23
3.50 % ercom Finance DAC (MTN) 2019/2026	EUR	500,000			% 99.683	498,416.00	0.16
5.75 % ercom Finance DAC (MTN) 2024/2029	EUR	333,000	333,000		% 104.929	349,413.57	0.11
3.375 % Electricite de France SA 2020/perpetual *	EUR	3,000,000		800,000	% 93.455	2,803,650.00	0.91
5.625 % Electricite de France SA (MTN) 2024/perpetual *	EUR	400,000	400,000		% 103.481	413,924.00	0.13
3.75 % Eliber Group SA (MTN) 2021/2026	EUR	800,000			% 99.376	795,008.00	0.26
5.875 % ELO SACA (MTN) 2024/2026	EUR	1,700,000	1,700,000		% 87.209	1,481,063.00	0.48
7.75 % Emerica SASU -Reg- (MTN) 2023/2028 **	EUR	1,600,000			% 90.689	1,451,024.00	0.47
6.375 % EMRLD Borrower LP Via Emerald Co-Issuer, Inc. -Reg- (MTN) 2023/2030	EUR	1,560,000	500,000		% 105.843	1,651,150.80	0.54
1.875 % Enel SpA 2021/perpetual *	EUR	800,000			% 87.242	701,936.00	0.23
6.875 % Energia Group Roi Financero DAC -Reg- (MTN) 2023/2028	EUR	1,600,000			% 104.923	1,678,768.00	0.54
5.875 % Engineering - Ingegneria Informatica - SpA -Reg- (MTN) 2020/2026 **	EUR	1,200,000			% 99.586	1,196,162.00	0.39
1.698 % EP Infrastructure AS (MTN) 2019/2026	EUR	1,000,000			% 97.288	972,880.00	0.32
7.875 % Ephios Subco 3 Sarl -Reg- (MTN) 2023/2031	EUR	440,000			% 109.053	479,833.20	0.16
6.50 % Eramet SA (MTN) 2024/2029	EUR	500,000	500,000		% 97.341	485,206.00	0.16
7.00 % Erste Group Bank AG 2024/perpetual *	EUR	600,000	600,000		% 106.343	638,058.00	0.21
4.875 % Eurobank SA (MTN) 2024/2031 *	EUR	1,620,000	1,620,000		% 106.335	1,716,292.00	0.53
9.75 % Futelcat SA -Reg- (MTN) 2024/2029 **	EUR	390,000	390,000		% 94.677	369,220.80	0.12
8.518 % FVCCA SpA -Reg- (MTN) 2024/2029 *	EUR	1,000,000	1,420,000	420,000	% 100.558	1,005,580.00	0.33
3.375 % Explorer II AS (MTN) 2020/2025 **	EUR	917,304	500,000	68,494	% 92.606	849,478.54	0.28
7.345 % Fibex Bidco Spa -Reg- (MTN) 2024/2030 *	EUR	400,000	740,000	340,000	% 100.921	403,684.00	0.13
10.00 % Fibex Midco Spa -Reg- (MTN) 2024/2029	EUR	790,000	790,000		% 104.018	823,742.20	0.27
5.00 % Flutter Treasury Designated Activity Co -Reg- (MTN) 2024/2029	EUR	400,000	400,000		% 104.275	417,100.00	0.14
3.125 % Fovvia SE (MTN) 2019/2026	EUR	1,000,000			% 98.908	989,080.00	0.32
2.375 % Fovvia SE (MTN) 2019/2027	EUR	500,000			% 95.173	475,865.00	0.15
3.75 % Fovvia SE (MTN) 2020/2026	EUR	1,000,000			% 97.452	974,520.00	0.32
7.25 % Fovvia SE 2022/2026	EUR	325,000		1,305,000	% 103.441	336,183.25	0.11
5.50 % Fovvia SE (MTN) 2024/2031	EUR	800,000	800,000		% 99.972	799,776.00	0.26
5.25 % Fresanapl Holding SE (MTN) 2024/2031	EUR	1,085,000	1,085,000		% 103.266	1,120,436.10	0.36
0.01 % Frigo Debitco Pte 2024/2026	EUR	300,000	300,000		% 100	300,000.00	0.10
10.00 % Frigo Debitco Pte -Reg- (MTN) 2023/2028	EUR	2,215,632	170,435	1	% 30.88	684,188.71	0.22
5.375 % Galapagos SA -Reg- (MTN) 2014/2021	EUR	187,500			% 0	0.19	0.00
4.434 % Galapagos SA -Reg- (MTN) 2014/2021	EUR	266,400			% 0	0.27	0.00
3.50 % Getlink SE (MTN) 2020/2025	EUR	2,000,000			% 99.872	1,997,440.00	0.66
6.25 % Goldstory SAS -Reg- (MTN) 2024/2030	EUR	740,000	740,000		% 104.661	774,491.40	0.25
2.625 % Graphic Packaging International LLC -Reg- (MTN) 2029/2029	EUR	1,600,000			% 95.581	1,529,296.00	0.50
10.25 % Green Bidco SA -Reg- (MTN) 2023/2028 **	EUR	1,000,000			% 83.608	836,080.00	0.27
7.50 % Grifols SA (MTN) 2024/2030	EUR	500,000	500,000		% 104.961	524,805.00	0.17
7.125 % Grifols SA -Reg- (MTN) 2024/2030	EUR	806,000	806,000		% 103.095	830,945.70	0.27
4.125 % Gruenenthal GmbH -Reg- (MTN) 2021/2028	EUR	2,000,000		290,000	% 100.269	2,007,380.00	0.65
6.25 % Gruenenthal GmbH -Reg- (MTN) 2023/2030	EUR	360,000			% 106.98	385,128.00	0.13

DWS Euro High Yield Bond Master Fund

Description	Count/ units/ currency	Quantity/ principal amount	Purchases/ additions in the reporting period	Sales/ disposals	Market price	Total market value in EUR	% of net assets
3.50 % Grupo Antolin Itasca SA -Reg- (MTN) 2021/2028	EUR	500 000			73.75	366 575.00	0.12
6.25 % Heimstaden Bostad AB 2024/perpetual *	EUR	368 000	368 000		100.751	370 763.68	0.12
0.75 % Heimstaden Bostad Treasury BV (MTN) 2021/2029	EUR	500 000	500 000		86.618	433 090.00	0.14
9.00 % House of HI Group BV -Reg- (MTN) 2022/2029	EUR	1 200 000			100	1 200 000.00	0.39
4.25 % Huhtamaki Oyj (MTN) 2022/2027	EUR	1 500 000			102.54	1 538 100.00	0.50
8.523 % Iceland Bondco Plc -Reg- 2023/2027 *	EUR	500 000			101.394	506 970.00	0.16
4.25 % IGT Lottery Holdings BV -Reg- (MTN) 2024/2030	EUR	940 000	940 000		101.839	957 286.60	0.31
8.75 % IHO Verwaltungs GmbH -Reg- (MTN) 2023/2028	EUR	1 600 000	300 000	500 000	105.75	1 692 000.00	0.56
5.625 % Iliad Holding SASU -Reg- (MTN) 2021/2028	EUR	1 000 000			102.63	1 026 300.00	0.33
6.875 % Iliad Holding SASU -Reg- (MTN) 2024/2031	EUR	1 060 000	1 060 000		107.562	1 140 157.20	0.37
5.375 % Iliad Holding SASU -Reg- (MTN) 2024/2030	EUR	410 000	410 000		102.982	422 226.20	0.14
5.375 % Iliad SA (MTN) 2022/2027	EUR	800 000			104.887	839 096.00	0.27
5.375 % Iliad SA (MTN) 2023/2029	EUR	900 000			105.924	953 316.00	0.31
4.25 % Iliad SA (MTN) 2024/2029	EUR	400 000	400 000		101.884	407 536.00	0.13
6.929 % IMA Industria Macchine Automatiche SpA -Reg- (MTN) 2024/2029 *	EUR	940 000	940 000		100.65	946 110.00	0.31
6.375 % INEOS Finance Plc -Reg- (MTN) 2024/2029	EUR	300 000	500 000	200 000	105.104	316 312.00	0.10
6.75 % INEOS Quattro Finance 2 Plc -Reg- (MTN) 2024/2030	EUR	778 000	778 000		103.923	808 520.94	0.26
8.50 % INEOS Quattro Finance 2 Plc -Reg- (MTN) 2023/2029	EUR	500 000		100 000	107.202	536 010.00	0.17
10.00 % International Design Group SPA -Reg- (MTN) 2023/2028	EUR	450 000		50 000	108.331	487 489.50	0.16
7.75 % Intesa Sanpaolo SpA 2011/perpetual *	EUR	1 500 000		1 000 000	105.915	1 588 725.00	0.52
5.875 % Intesa Sanpaolo SpA (MTN) 2020/perpetual *	EUR	2 000 000			100.198	2 003 960.00	0.65
6.375 % Intesa Sanpaolo SpA 2022/perpetual *	EUR	500 000			103.97	519 850.00	0.17
9.125 % Intesa Sanpaolo SpA 2023/perpetual *	EUR	360 000			115.632	416 275.20	0.14
3.50 % Intrum All -Reg- (MTN) 2019/2026	EUR	1 200 000	1 200 000		77.896	872 362.00	0.28
2.875 % IQVIA, Inc. -Reg- (MTN) 2017/2025	EUR	300 000	300 000		99.557	298 653.00	0.10
2.875 % IQVIA, Inc. (MTN) 2020/2028	EUR	2 300 000			97.947	2 257 181.00	0.73
2.25 % IQVIA, Inc. -Reg- (MTN) 2021/2029	EUR	600 000			95.439	572 634.00	0.19
8.845 % Italmatch Chemicals SpA -Reg- (MTN) 2023/2028 *	EUR	600 000		1 340 000	101.29	608 340.00	0.20
3.625 % James Hardie International Finance DAC -Reg- (MTN) 2018/2026	EUR	1 300 000	300 000		100.082	1 301 066.00	0.42
5.125 % Kapeo Bondco Telecom SA (MTN) 2021/2029	EUR	500 000			102.011	510 055.00	0.17
4.25 % Klappatra Finco Sari -Reg- (MTN) 2021/2026	EUR	1 200 000	400 000	1 200 000	92.136	1 105 632.00	0.36
6.50 % Klappatra Holdings 2 SCA -Reg- (MTN) 2021/2026	EUR	1 000 000		400 000	79.34	793 400.00	0.26
2.00 % Kominkäjä KPN NV 2015/perpetual *	EUR	600 000			99.654	597 984.00	0.19
6.00 % Kominkäjä KPN NV 2022/perpetual *	EUR	340 000			105.431	361 965.40	0.12
3.75 % Kronos International, Inc. -Reg- (MTN) 2017/2025	EUR	247 000		1 753 000	99.563	245 920.61	0.08
9.50 % Kronos International, Inc. -Reg- (MTN) 2024/2029	EUR	1 703 000	1 703 000		110.1	1 875 003.00	0.61
8.50 % La Financiere Atalcan SASU 2024/2028	EUR	1 649 622	1 649 622		46.044	759 561.95	0.25
3.125 % La Poste SA 2018/perpetual *	EUR	1 500 000			99.235	1 488 525.00	0.48
5.75 % Lenzing AG 2020/perpetual *	EUR	2 000 000			98.112	1 962 240.00	0.64
6.50 % Looara Investments Sari (MTN) 2022/2029	EUR	1 110 000			103.401	1 147 751.30	0.37
4.00 % Lorcis Telecom Bondco SA -Reg- (MTN) 2020/2027	EUR	2 100 000			100.231	2 104 861.00	0.68
7.125 % Lottomatica SpA -Reg- (MTN) 2023/2028	EUR	300 000			105.203	315 609.00	0.10
7.505 % Lottomatica SpA -Reg- (MTN) 2023/2030 *	EUR	400 000			101.774	407 096.00	0.13
6.755 % Lottomatica SpA -Reg- (MTN) 2024/2031 *	EUR	330 000	330 000		101.501	334 953.30	0.11
6.375 % Loxam SAS (MTN) 2023/2028	EUR	600 000			104.316	625 896.00	0.20
7.25 % LSF XI Magpie Bidco Sari -Reg- (MTN) 2022/2027	EUR	1 700 000	220 000		98.744	1 678 648.00	0.54
5.625 % Lunx Holdings Sari -Reg- (MTN) 2021/2028 **	EUR	500 000		1 500 000	70.695	382 975.00	0.12
6.50 % Mahle GmbH -Reg- (MTN) 2024/2031	EUR	200 000	460 000	260 000	98.523	197 046.00	0.06
6.125 % Marcolin SpA -Reg- (MTN) 2023/2026	EUR	1 700 000			100.753	1 712 971.00	0.56
3.125 % Matsarheim Telecom SA -Reg- (MTN) 2019/2026	EUR	1 500 000			99.269	1 489 035.00	0.48
2.30 % Mediobanca Banca di Credito Finanziario SpA (MTN) 2020/2030 *	EUR	590 000			98.881	583 397.90	0.19
4.25 % Mobilix Finance SAS -Reg- (MTN) 2021/2026	EUR	800 000			97.554	780 432.00	0.25
7.00 % Mobilix Finance SAS -Reg- (MTN) 2024/2030	EUR	670 000	670 000		104.291	698 749.70	0.23
8.75 % Monitchem HoldCo 3 SA -Reg- (MTN) 2023/2028	EUR	800 000	500 000		103.687	829 496.00	0.27
4.75 % Mundys SpA (MTN) 2024/2029	EUR	690 000	690 000		104.844	723 423.60	0.23
4.50 % Mundys SpA (MTN) 2024/2030	EUR	811 000	811 000		103.262	838 265.82	0.27
8.00 % National Bank of Greece SA (MTN) 2023/2034 *	EUR	500 000			115.169	575 845.00	0.19
5.875 % National Bank of Greece SA (MTN) 2024/2035 *	EUR	600 000	600 000		108.168	651 480.00	0.21
7.125 % Neopharmed GmbH SPA -Reg- (MTN) 2024/2030	EUR	920 000	920 000		105.282	977 794.40	0.32
5.50 % Nexans SA (MTN) 2023/2028	EUR	800 000			105.992	847 936.00	0.28
4.25 % Nexans SA (MTN) 2024/2030	EUR	600 000	600 000		102.396	614 376.00	0.20
4.125 % Nexans SA (MTN) 2024/2029	EUR	700 000	1 400 000	700 000	102.497	717 479.00	0.23
1.625 % Neei SpA (MTN) 2021/2026	EUR	800 000			97.855	782 840.00	0.25
7.50 % Nidda Healthcare Holding GmbH -Reg- 2022/2026	EUR	390 893		509 107	103.106	1 021 670.36	0.33
7.00 % Nitrogenmavrek Vegrijpan Zrt -Reg- (MTN) 2019/2025	EUR	3 400 000		1 000 000	64.971	2 209 014.00	0.72
6.375 % NN Group NV 2024/perpetual *	EUR	810 000	810 000		105.143	851 658.30	0.28
2.50 % Nomad Foods Bondco Plc (MTN) 2021/2028	EUR	1 570 000			96.09	1 508 613.00	0.49
3.375 % Novelis Sheet Ingot GmbH (MTN) 2021/2029	EUR	1 000 000			96.275	962 750.00	0.31
7.25 % OEG Finance Plc -Reg- (MTN) 2024/2029	EUR	399 000	399 000		104.93	418 670.70	0.14
6.25 % OI European Group BV -Reg- (MTN) 2023/2028	EUR	600 000			104.016	624 096.00	0.20
9.625 % Olympus Water US Holding Corp. -Reg- (MTN) 2 023/2028	EUR	1 800 000	300 000		106.541	1 917 738.00	0.62
7.75 % ONE Hotels GmbH -Reg- (MTN) 2024/2031	EUR	1 400 000	1 400 000		107.882	1 510 348.00	0.49
2.875 % Optics Bidco SpA (MTN) 2024/2026	EUR	1 000 000	3 230 000	2 310 000	99.549	996 490.00	0.32
3.375 % Optics Bidco SpA (MTN) 2024/2027	EUR	2 000 000	2 000 000		96.876	1 936 700.00	0.63
6.875 % Optics Bidco SpA 2024/2028	EUR	416 000	416 000		109.04	453 808.40	0.16
7.875 % Optics Bidco SpA 2024/2028	EUR	342 000	342 000		113.23	387 245.60	0.13
7.75 % Optics Bidco SpA (MTN) 2024/2023	EUR	1 000 000	1 000 000		123.806	1 238 060.00	0.40

DWS Euro High Yield Bond Master Fund

Description	Count/ units/ currency	Quantity/ principal amount	Purchases/ additions in the reporting period	Sales/ disposals in the reporting period	Market price	Total market value in EUR	% of net assets
2.875 % Organon & Co. Via Organon Foreign Debt Co Issuer BV -Reg- (MTN) 2021/2028	EUR	1500 000			97.498	1 462 470.00	0.47
5.125 % Orsted AS 2024/2024 *	EUR	630 000	630 000		103.982	655 096.60	0.21
6.50 % Papier Holding SA -Reg- 2023/2027	EUR	770 000			106.814	814 767.80	0.26
4.75 % PCF GmbH -Reg- (MTN) 2021/2028	EUR	499 900	9 900	500 000	83.37	416 766.63	0.14
3.00 % Permanent TSB Group Holdings Plc (MTN) 2021/2031 *	EUR	500 000			96.985	484 925.00	0.16
6.625 % Permanent TSB Group Holdings Plc (MTN) 2023/2026 *	EUR	600 000			107.208	643 248.00	0.21
5.375 % Perigo Finance Unlimited Co (MTN) 2024/2022	EUR	300 000	300 000		103.917	311 236.00	0.10
4.75 % Petroleos Mexicanos 2018/2029	EUR	667 000			92.764	616 204.18	0.20
7.25 % PEU Fin Plc -Reg- (MTN) 2023/2026	EUR	700 000		330 000	104.8	733 600.00	0.24
4.75 % PHM Group Holding Oy -144A- (MTN) 2021/2026	EUR	770 000			99.738	767 982.60	0.25
4.875 % Phoenix PIB Dutch Finance BV (MTN) 2024/2029	EUR	700 000	700 000		104.475	731 325.00	0.24
6.50 % Piaggio & C SpA (MTN) 2023/2030 **	EUR	500 000		690 000	107.28	536 400.00	0.17
8.25 % Pinnacle Bidco Plc -Reg- (MTN) 2023/2028	EUR	1200 000	360 000		106.309	1 276 708.00	0.41
5.00 % Piraeus Bank SA (MTN) 2024/2030 *	EUR	1050 000	1050 000		106.616	1 111 068.00	0.36
4.625 % Piraeus Bank SA (MTN) 2024/2029 *	EUR	217 000	217 000		103.625	224 896.25	0.07
7.25 % Piraeus Financial Holdings SA (MTN) 2024/2034 *	EUR	500 000	500 000		110.931	554 655.00	0.18
5.375 % Piraeus Financial Holdings SA (MTN) 2024/2035 *	EUR	295 000	295 000		104.785	309 115.75	0.10
6.00 % PL T VII Finance Sarl -Reg- (MTN) 2024/2031	EUR	1026 000	1026 000		106.404	1 081 445.04	0.35
3.25 % PPF Telecom Group BV (MTN) 2020/2027	EUR	800 000			99.503	796 024.00	0.26
12.00 % Pream Holdings AB -Reg- (MTN) 2022/2027	EUR	800 000	180 000	100 000	106.038	848 304.00	0.28
3.25 % Pro-Gest SpA -Reg- (MTN) 2012/2024	EUR	4 000 000			16.546	661 840.00	0.21
5.125 % ProGroup AG -Reg- (MTN) 2024/2029 **	EUR	600 000	600 000		98.479	590 874.00	0.19
5.375 % ProGroup AG -Reg- (MTN) 2024/2031 **	EUR	400 000	400 000		98.03	392 120.00	0.13
9.00 % Project Grand UK Plc -Reg- (MTN) 2024/2029	EUR	511 000	511 000		105.41	538 645.10	0.17
6.50 % RAY Financing LLC -Reg- (MTN) 2024/2031	EUR	860 000	860 000		104.804	901 314.40	0.29
3.25 % RCS & HDS SA -Reg- (MTN) 2020/2028	EUR	500 000		600 000	96.812	484 090.00	0.16
8.481 % Reno de Medico SpA -Reg- (MTN) 2024/2029 **	EUR	1500 000	1500 000		85.629	1 282 935.00	0.42
7.125 % Rexel SA (MTN) 2021/2028	EUR	1000 000			95.377	953 720.00	0.31
5.25 % Rexel SA (MTN) 2023/2030	EUR	300 000			105.283	315 848.00	0.10
7.806 % Rino Mastrotto Group SpA -Reg- (MTN) 2024/2031 *	EUR	690 000	690 000		99.257	684 673.30	0.22
6.75 % Rossini Sarl -Reg- (MTN) 2024/2029	EUR	281 000	281 000		105.944	297 702.64	0.10
3.125 % Saipem Finance International BV (MTN) 2021/2028	EUR	600 000			100.02	600 120.00	0.19
4.625 % Saipem Finance International BV (MTN) 2024/2030	EUR	659 000	659 000		105.712	696 642.08	0.23
2.375 % Samhallbyggnadsbolaget i Norden AB 2024/2026	EUR	1 400 000	1 400 000		90.813	1 271 382.00	0.41
2.25 % Samhallbyggnadsbolaget i Norden AB 2024/2027	EUR	1 000 000	1 000 000		81.538	816 380.00	0.26
7.25 % Sanofi/As Financial Holdings I Sarl -Reg- (MTN) 2024/2030	EUR	509 000	509 000		105.346	536 711.14	0.17
3.375 % Schaeffler AG (MTN) 2020/2028	EUR	1 000 000		400 000	98.367	983 570.00	0.32
4.50 % Schaeffler AG (MTN) 2024/2026	EUR	300 000	300 000		101.628	305 484.00	0.10
9.50 % SCIL IV LLC Via SCIL USA Holdings LLC -Reg- (MTN) 2023/2028	EUR	970 000			107.536	1 043 089.50	0.34
2.25 % Seche Environnement SA (MTN) 2021/2028	EUR	1 400 000			94.04	1 316 560.00	0.43
9.75 % SIS Plc -Reg- (MTN) 2024/2029	EUR	712 000	712 000		101.194	720 501.28	0.23
5.50 % Sigma Development Finance SCS -Reg- (MTN) 2021/2026	EUR	1200 000			16.607	199 284.00	0.06
2.625 % SNF Group SACA -Reg- (MTN) 2020/2029 **	EUR	1000 000			96.236	962 360.00	0.31
3.125 % SoftBank Group Corp. (MTN) 2013/2025	EUR	500 000			99.504	497 520.00	0.16
5.00 % SoftBank Group Corp. (MTN) 2018/2028	EUR	1500 000			102.824	1 542 360.00	0.50
5.375 % SoftBank Group Corp. (MTN) 2024/2029	EUR	1033 000	1033 000		103.766	1 071 902.78	0.35
7.25 % Stena International SA -Reg- (MTN) 2023/2028	EUR	1000 000		500 000	104.088	1 040 880.00	0.34
9.648 % Stonegate Pub Co Financing 2019 Plc -Reg- (MTN) 2024/2029 *	EUR	359 000	359 000		103.364	371 076.76	0.12
5.75 % Summer BC Holdco B SARL -Reg- (MTN) 2019/2026	EUR	3 000 000			100.006	3 000 180.00	0.97
10.00 % Summer BidCo BV -Reg- (MTN) 2024/2029	EUR	423 235	423 235		102.268	432 833.97	0.14
3.875 % Synthomer Plc -Reg- (MTN) 2020/2025	EUR	206 000		994 000	99.627	205 016.32	0.07
10.25 % Takko Fashion GmbH -Reg- (MTN) 2024/2030	EUR	500 000	500 000		104.381	521 906.00	0.17
10.00 % Tale Cokampus AG -Reg- (MTN) 2018/2029 **	EUR	1 760 000	1 580 864	1 870 864	83.36	1 060 710.00	0.34
6.875 % Telecom Italia SpA (MTN) 2023/2028	EUR	294 000		416 000	109.776	321 271.44	0.10
7.875 % Telecom Italia SpA (MTN) 2023/2028	EUR	860 000	622 000	342 000	113.235	973 821.00	0.32
3.875 % Telefonica Europe BV 2018/perpetual *	EUR	1000 000			100.609	1 006 090.00	0.33
2.88 % Telefonica Europe BV 2023/perpetual *	EUR	1 400 000			96.778	1 354 892.00	0.44
7.125 % Telefonica Europe BV 2027/perpetual *	EUR	500 000			110.306	551 530.00	0.18
6.135 % Telefonica Europe BV 2029/perpetual *	EUR	1 300 000	500 000		108.1	1 405 300.00	0.46
5.752 % Telefonica Europe BV 2024/perpetual *	EUR	1 400 000	1 400 000		107.146	1 500 044.00	0.49
3.50 % Tenacet Finance Luxembourg Notes Sarl -Reg- 2017/2028	EUR	500 000		500 000	99.468	497 340.00	0.16
2.374 % Tenacet Holding BV 2020/perpetual *	EUR	1 470 000			99.196	1 458 181.20	0.47
4.875 % Tenacet Holding BV 2024/perpetual *	EUR	270 000	270 000		103.941	280 640.70	0.09
5.875 % Tenacet Finance Groupe I SA -Reg- (MTN) 2024/2030 **	EUR	650 000	650 000		102.709	667 608.50	0.22
1.875 % Teva Pharmaceutical Finance Netherlands II BV 2016/2027	EUR	1 390 000			96.943	1 347 507.70	0.44
4.50 % Teva Pharmaceutical Finance Netherlands II BV (MTN) 2018/2025	EUR	1 000 000		500 000	100.131	1 001 310.00	0.33
3.75 % Teva Pharmaceutical Finance Netherlands II BV (MTN) 2021/2027	EUR	2 000 000		1 000 000	100.844	2 016 880.00	0.65
4.375 % Teva Pharmaceutical Finance Netherlands II BV (MTN) 2021/2030	EUR	1 500 000			102.518	1 537 770.00	0.50

DWS Euro High Yield Bond Master Fund

Description	Count/ units/ currency	Quantity/ principal amount	Purchases/ additions in the reporting period	Sales/ disposals	Market price	Total market value in EUR	% of net assets
7.375 % Teva Pharmaceutical Finance Netherlands II BV (MTN) 2023/2029	EUR	170 000			115.286	1348 846.20	0.44
5.875 % TUI AG -Reg- (MTN) 2024/2029	EUR	500 000	500 000		104.994	524 970.00	0.17
6.50 % TUI Cruises GmbH (MTN) 2021/2026	EUR	357 498		1542 502	100.949	360 890.25	0.12
2.50 % UGI International LLC -Reg- (MTN) 2021/2029	EUR	1500 000		500 000	93.074	1 396 110.00	0.45
7.50 % UniCredit SpA 2019/perpetual *	EUR	500 000			104.731	523 655.00	0.17
2.731 % UniCredit SpA 2020/2032 *	EUR	1560 000			98.178	1 531 576.80	0.50
4.00 % United Group BV -Reg- (MTN) 2020/2027	EUR	1300 000			99.157	1 289 041.00	0.42
5.25 % United Group BV (MTN) 2022/2030	EUR	850 000			99.499	845 741.50	0.27
6.50 % United Group BV -Reg- (MTN) 2024/2031	EUR	904 000	904 000		102.049	922 522.96	0.30
3.875 % UPC Holding BV -Reg- 2017/2029	EUR	600 000			97.61	585 660.00	0.19
3.625 % UPCB Finance VII Ltd -Reg- 2017/2029	EUR	500 000			99.422	497 110.00	0.16
6.875 % Upfield BV -Reg- (MTN) 2024/2029	EUR	760 000	760 000		104.611	795 043.60	0.26
5.375 % Valeo SE (MTN) 2022/2027	EUR	1400 000			104.194	1 458 716.00	0.47
4.50 % Valeo SE (MTN) 2024/2030	EUR	1300 000	1300 000		99.985	1 299 805.00	0.42
2.50 % Veolia Environnement SA 2020/perpetual *	EUR	1000 000			93.656	936 560.00	0.30
5.993 % Veolia Environnement SA 2023/perpetual *	EUR	500 000			107.116	535 580.00	0.17
3.875 % Versure Holding AB -Reg- (MTN) 2020/2026	EUR	500 000			99.818	499 090.00	0.16
3.25 % Versure Holding AB -Reg- (MTN) 2021/2027	EUR	1000 000			98.805	988 050.00	0.32
5.25 % Versure Midholding AB -Reg- (MTN) 2021/2029	EUR	2 500 000			100.292	2 507 300.00	0.81
5.625 % Vmed O2 UK Financing I Plc -Reg- (MTN) 2024/2032	EUR	500 000	500 000		101.921	509 605.00	0.17
4.20 % Vodafone Group Plc 2018/2028 *	EUR	1000 000			102.07	1 020 700.00	0.33
3.00 % Vodafone Group Plc 2020/2080 *	EUR	1 500 000			94.584	1 418 760.00	0.46
3.50 % VZ Secured Financing BV -Reg- (MTN) 2022/2032	EUR	1 000 000		330 000	92.959	929 590.00	0.30
2.875 % VZ Vander Financing II BV -Reg- (MTN) 2020/2029	EUR	2 050 000			91.683	1 883 601.50	0.61
3.875 % Webuild SpA 2022/2026	EUR	383 000		67 000	100.449	384 719.67	0.12
7.00 % Webuild SpA (MTN) 2023/2028	EUR	900 000			110.548	994 932.00	0.32
4.875 % Webuild SpA (MTN) 2024/2030	EUR	774 000	774 000		103.65	802 251.00	0.26
5.625 % WEPA Hygieneprodukte GmbH -Reg- (MTN) 2024/2031	EUR	1 100 000	1 100 000		104.183	1 146 013.00	0.37
3.00 % Wintershall Dea Finance 2 BV 2021/perpetual *	EUR	2 000 000		1 000 000	93.077	1 861 540.00	0.60
5.50 % Wp/vap Telecom Holdings III BV -Reg- (MTN) 2023/2030	EUR	1 500 000			99.713	1 495 695.00	0.49
2.00 % ZF Europe Finance BV (MTN) 2019/2026	EUR	300 000	300 000		97.602	292 806.00	0.10
2.50 % ZF Europe Finance BV (MTN) 2019/2027	EUR	1 000 000			94.276	942 760.00	0.31
3.00 % ZF Europe Finance BV (MTN) 2019/2029	EUR	500 000		2 500 000	89.988	449 940.00	0.15
3.00 % ZF Finance GmbH (MTN) 2020/2025	EUR	800 000			99.363	794 904.00	0.26
3.75 % ZF Finance GmbH (MTN) 2020/2028	EUR	1 200 000		300 000	95.245	1 142 940.00	0.37
2.25 % ZF Finance GmbH (MTN) 2021/2028	EUR	800 000		500 000	91.741	733 928.00	0.24
5.75 % ZF Finance GmbH (MTN) 2023/2026	EUR	500 000			101.991	509 955.00	0.17
3.375 % Ziggo Bond Co., BV -Reg- (MTN) 2020/2030	EUR	500 000		500 000	91.221	456 105.00	0.15
4.00 % B&M European Value Retail SA (MTN) 2021/2028	GBP	340 000			93.966	386 466.02	0.13
8.125 % B&M European Value Retail SA (MTN) 2023/2030	GBP	410 000			106.836	528 491.39	0.17
7.584 % Bank of Ireland Group Plc (MTN) 2022/2032 *	GBP	680 000			104.25	855 305.81	0.26
7.125 % Barclays Plc 2019/perpetual *	GBP	300 000			100.194	362 659.80	0.12
8.875 % Barclays Plc 2022/perpetual *	GBP	400 000	400 000		104.237	503 058.32	0.16
6.00 % Electricite de France SA (MTN) 2013/perpetual *	GBP	2 300 000			99.816	2 269 902.24	0.90
8.50 % GTCR W Dutch Finance Sub BV -Reg- (MTN) 2023/2031	GBP	450 000			107.08	581 376.29	0.19
8.625 % Johnston Press Bond Plc -Reg- (MTN) 2014/2019	GBP	1 569 312			0	1.88	0.00
8.50 % Lloyds Banking Group Plc 2022/perpetual *	GBP	780 000			103.583	974 809.00	0.32
3.625 % Pinewood Finco Plc -Reg- (MTN) 2021/2027	GBP	940 000			94.988	1 077 291.02	0.35
4.25 % Virgin Media Secured Finance Plc -Reg- 2019/2030	GBP	1 000 000			88.093	1 062 864.36	0.34
4.875 % Vodafone Group Plc 2018/2028 *	GBP	1 000 000			99.367	1 198 888.02	0.39
3.20 % Allianz SE -Reg- 2021/perpetual *	USD	600 000			86.821	500 625.51	0.16
8.00 % Banco Santander SA 2024/perpetual *	USD	200 000	200 000		103.743	199 400.27	0.06
9.25 % BNP Paribas SA -Reg- 2022/perpetual *	USD	800 000			106.933	822 126.57	0.27
4.00 % HSBC Holdings Plc 2021/perpetual *	USD	620 000			97.569	581 353.76	0.19
6.875 % HSBC Holdings Plc 2024/perpetual *	USD	384 000	384 000		99.72	368 002.22	0.12
5.75 % ING Groep NV 2019/perpetual *	USD	2 000 000			98.998	1 902 800.96	0.62
3.75 % Nordea Bank Abp -Reg- 2021/perpetual **	USD	430 000			86.638	358 025.38	0.12
0.01 % Nyrstar Holdings, Inc. (MTN) 2019/2026	USD	956 317		88 178	88.384	812 292.69	0.26
8.50 % Phoenix Group Holdings Plc 2024/perpetual *	USD	1 000 000	1 599 000	599 000	103.614	995 761.62	0.32
5.125 % Skandinaviska Enskilda Banken AB 2019/perpetual *	USD	2 000 000			99.471	1 911 892.30	0.62
10.00 % Société Générale SA -Reg- 2023/perpetual *	USD	580 000			106.789	595 239.11	0.19
7.625 % Swedbank AB 2023/perpetual **	USD	400 000			102.762	395 029.46	0.13
Securities admitted to or included in organized markets						1 384 509.67	0.45
Equities							
New Topco Shares	Count	3 360			EUR	0	0.34
Interest-bearing securities							
0.75 % Samhallsbyggnadsbolaget i Norden AB 2024/2028	EUR	1 100 000	1 100 000		70.929	780 218.00	0.25
8.625 % Zegona Finance Plc -144A- (MTN) 2024/2029	USD	591 000	591 000		106.395	604 290.33	0.20
Total securities portfolio						297 727 756.84	96.61

2【ファンドの現況】

【純資産額計算書】

欧州ハイ・イールド債券オープン（1年決算型）円コース

（2026年 1月30日現在）

資産総額	229,466,249円
負債総額	79,563円
純資産総額（ - ）	229,386,686円
発行済数量	211,296,102口
1単位当たり純資産額（ / ）	1.0856円

欧州ハイ・イールド債券オープン（1年決算型）ユーロコース

（2026年 1月30日現在）

資産総額	667,741,876円
負債総額	5,572,486円
純資産総額（ - ）	662,169,390円
発行済数量	409,272,316口
1単位当たり純資産額（ / ）	1.6179円

（参考）マネー・リクイディティ・マザーファンド

（2026年 1月30日現在）

資産総額	456,703,182円
負債総額	円
純資産総額（ - ）	456,703,182円
発行済数量	454,725,245口
1単位当たり純資産額（ / ）	1.0043円

第4【内国投資信託受益証券事務の概要】

名義書換についてその手続、取扱場所、取次所、代理人の名称及び住所並びに手数料
該当事項はありません。

受益者等に対する特典
該当事項はありません。

内国投資信託受益証券の譲渡制限の内容
該当事項はありません。

受益権について

ファンドの受益権は、投資信託振替制度における振替受益権であるため、委託会社は、この信託の受益権を取り扱う振替機関が社振法の規定により主務大臣の指定を取り消された場合または当該指定が効力を失った場合であって、当該振替機関の振替業を承継する者が存在しない場合その他やむを得ない事情がある場合を除き、当該振替受益権を表示する受益証券を発行しません。

なお、受益者は、委託会社がやむを得ない事情等により受益証券を発行する場合を除き、無記名式受益証券から記名式受益証券への変更の請求、記名式受益証券から無記名式受益証券への変

更の請求、受益証券の再発行の請求を行わないものとします。

受益権の譲渡

受益者は、その保有する受益権を譲渡する場合には、当該受益者の譲渡の対象とする受益権が記載または記録されている振替口座簿に係る振替機関等に振替の申請をするものとします。

前項の申請のある場合には、上記の振替機関等は、当該譲渡に係る譲渡人の保有する受益権の口数の減少および譲受人の保有する受益権の口数の増加につき、その備える振替口座簿に記載または記録するものとします。ただし、上記の振替機関等が振替先口座を開設したものでない場合には、譲受人の振替先口座を開設した他の振替機関等（当該他の振替機関等の上位機関を含みます。）に社振法の規定にしたがい、譲受人の振替先口座に受益権の口数の増加の記載または記録が行われるよう通知するものとします。

上記の振替について、委託会社は、当該受益者の譲渡の対象とする受益権が記載または記録されている振替口座簿に係る振替機関等と譲受人の振替先口座を開設した振替機関等が異なる場合等において、委託会社が必要と認めるときまたはやむを得ない事情があると判断したときは、振替停止日や振替停止期間を設けることができます。

受益権の譲渡の対抗要件

受益権の譲渡は、振替口座簿への記載または記録によらなければ、委託会社および受託会社に対抗することができません。

受益権の再分割

委託会社は、受託会社と協議のうえ、社債、株式等の振替に関する法律に定めるところにしたがい、一定日現在の受益権を均等に再分割できるものとします。

質権口記載又は記録の受益権の取扱いについて

振替機関等の振替口座簿の質権口に記載または記録されている受益権に係る収益分配金の支払い、解約請求の受付、解約金および償還金の支払い等については、投資信託約款の規定によるほか、民法その他の法令等にしたがって取り扱われます。

第三部【委託会社等の情報】

第1【委託会社等の概況】

1【委託会社等の概況】

(1) 資本金の額（2026年1月末日現在）

資本金の額	1億円
会社が発行する株式の総数	2,600,000株
発行済株式の総数	1,132,101株
最近5年間における主な資本金の額の増減	あり

年月日	変更後（変更前）
2022年11月30日	60億284千円（10億円）
2023年 3月14日	1億円（60億284千円）

(2) 委託会社の機構（2026年1月末日現在）

委託会社の意思決定機構

委託会社は、12名以内で構成される取締役会により運営されます。

取締役は、委託会社の株主であることを要しません。

取締役は、株主総会において株主によって選任され、その任期は選任後2年以内に終了する事業年度の内最終のものに関する定時株主総会の終結のときまでとします。

取締役会は、社長1名を選定するほか、会長、副社長、専務取締役、および常務取締役を若干名選任することができます。また、取締役会は取締役の中から代表取締役を若干名選定することができます。

取締役会は、法令に別段の定めがある場合を除き、原則として、社長が招集します。取締役会の議長は、原則として、社長がこれにあたります。

取締役会の決議は、法令に別段の定めがある場合を除き、取締役の過半数が出席したうえで、出席した取締役の過半数をもって決めます。

運用の意思決定機構

運用委員会は、月1回、運用本部が策定した投資環境分析と運用の基本方針案に基づいて検討を行い、運用の基本方針を決定します。また、運用に関する内規の制定及び改廃等を決定します。委員長は審議・検討結果を執行役員会へ報告します。

また、執行役員会の構成員である業務執行取締役は、審議・検討結果を取締役会へ報告します。

運用戦略会議は、月1回、運用委員会で決定された運用の基本方針に基づいた個別ファンドの具体的な投資戦略について決定又は確認を行います。

ファンドマネージャーは、運用戦略会議で決定又は確認された投資戦略に基づき、ファンド毎に具体的な運用計画を策定し、運用計画に基づいて、運用の指図を行います。

プロダクトモニタリング会議は、月1回、運用のパフォーマンス向上等に資することを目的に、ファンドの運用パフォーマンスを分析・検証・評価し、ファンドマネージャーに問題点を指摘して改善を促します。

売買分析会議は、月1回、運用財産に係る運用の適切性確保に資することを目的に、運用指図及び売買発注の事前検証及び事後検証に関する報告、法令諸規則及び約款等の遵守状況の検証に関する報告及び運用リスク管理状況の検証に関する報告を行います。議長は会議の結果を執行役員会へ報告します。

また、執行役員会の構成員である業務執行取締役は、会議の結果を取締役会へ報告します。

2【事業の内容及び営業の概況】

当社は、「投資信託及び投資法人に関する法律」に定める投資信託委託会社として証券投資信託の設定を行うとともに、「金融商品取引法」に定める金融商品取引業者として、その運用（投資運用業）及びその受益権の募集又は私募（第二種金融商品取引業）を行っています。また、「金融商品取引法」に定める投資一任契約にかかる投資運用業、投資助言・代理業を行っています。

2026年1月末日現在、委託会社の運用する証券投資信託は以下のとおりです。（親投資信託を除く。）

種類	本数（本）	純資産総額(億円)
追加型株式投資信託	136	16,846
追加型公社債投資信託	1	4,048
単位型株式投資信託	38	686
単位型公社債投資信託	4	72
合計	179	21,654

純資産総額について、億円未満を切り捨てているため、合計と合わない場合があります。

3【委託会社等の経理状況】

(1) 当社の財務諸表は、「財務諸表等の用語、様式及び作成方法に関する規則」（昭和38年大蔵省令第59号）ならびに同規則第2条の規定に基づき、「金融商品取引業等に関する内閣府令」（平成19年内閣府令第52号）により作成しております。

財務諸表の金額については、千円未満の端数を切り捨てて記載しております。

(2) 当社は、金融商品取引法第193条の2第1項の規定に基づき、前事業年度（自2024年4月1日至2025年3月31日）の財務諸表について、東陽監査法人の監査を受けております。

(3) 当社の中間財務諸表は「財務諸表等の用語、様式及び作成方法に関する規則」（昭和38年大蔵省令第59号。以下「財務諸表等規則」という。）ならびに同規則第282条及び第306条の規定に基づき、

「金融商品取引業等に関する内閣府令」(平成19年内閣府令第52号)により作成しております。

また、当社は、金融商品取引法第24条の5第1項の表の第3号の上欄に掲げる会社に該当し、財務諸表等規則第1編及び第4編の規定により第2種中間財務諸表を作成しております。

なお、中間財務諸表の金額については、千円未満の端数を切り捨てて記載しております。

(4) 当社は、金融商品取引法第193条の2第1項の規定に基づき、当中間会計期間(自2025年4月1日至2025年9月30日)の中間財務諸表について、東陽監査法人の中間監査を受けております。

(1) 【貸借対照表】

(単位：千円)

	前事業年度 (2024年3月31日現在)	当事業年度 (2025年3月31日現在)
資産の部		
流動資産		
現金及び預金	13,382,655	14,765,684
有価証券	99,210	73,110
未収委託者報酬	1,705,907	2,072,469
未収運用受託報酬	78,429	15,446
未収投資助言報酬	11,959	11,876
前払費用	115,978	153,984
未収収益	13,481	30,236
その他の流動資産	6,841	12,726
流動資産合計	15,414,463	17,135,533
固定資産		
有形固定資産		
建物	172,509	160,120
器具備品	14,591	13,847
有形固定資産合計	187,100	173,967
無形固定資産		
ソフトウェア	21,685	12,536
電話加入権	2,122	2,122
無形固定資産合計	23,807	14,659
投資その他の資産		
投資有価証券	1,205,407	1,230,152
長期差入保証金	252,250	252,245
前払年金費用	61,691	83,267
その他	480	480
投資その他の資産合計	1,519,829	1,566,145
固定資産合計	1,730,737	1,754,772
資産合計	17,145,200	18,890,306

	前事業年度 (2024年3月31日現在)	当事業年度 (2025年3月31日現在)
負債の部		
流動負債		
預り金	31,333	28,552
未払金	991,947	1,179,355

未払償還金	5,001	5,001
未払手数料	925,698	1,163,520
その他未払金	61,247	10,833
未払費用	234,454	237,473
未払法人税等	322,685	452,663
未払消費税等	88,053	134,264
未払配当金		200,000
賞与引当金		90,000
流動負債合計	1,668,473	2,322,310
固定負債		
退職給付引当金	278,570	228,723
役員退職慰労引当金	7,490	9,360
資産除去債務	94,372	95,344
繰延税金負債	72,083	114,869
固定負債合計	452,516	448,297
負債合計	2,120,990	2,770,607
純資産の部		
株主資本		
資本金	100,000	100,000
資本剰余金		
その他資本剰余金	11,467,068	11,467,068
資本剰余金合計	11,467,068	11,467,068
利益剰余金		
利益準備金	179,830	179,830
その他利益剰余金		
繰越利益剰余金	2,922,414	3,960,947
利益剰余金合計	3,102,244	4,140,777
株主資本合計	14,669,312	15,707,845
評価・換算差額等		
その他有価証券評価差額金	354,897	411,853
評価・換算差額等合計	354,897	411,853
純資産合計	15,024,210	16,119,698
負債・純資産合計	17,145,200	18,890,306

(2) 【損益計算書】

(単位：千円)

	前事業年度 (自 2023年4月1日 至 2024年3月31日)	当事業年度 (自 2024年4月1日 至 2025年3月31日)
営業収益		
委託者報酬	10,123,506	13,077,482
運用受託報酬	108,885	37,259
投資助言報酬	27,675	27,565
その他営業収益	11,259	14,575
営業収益合計	10,271,327	13,156,882
営業費用		
支払手数料	4,867,961	7,012,057
広告宣伝費	121,082	132,774
公告費	15	15

受益権管理費	16,417	15,855
調査費	1,837,996	1,588,269
調査費	236,964	253,114
委託調査費	1,601,031	1,335,154
委託計算費	273,203	297,339
営業雑経費	311,294	353,192
通信費	65,742	64,085
印刷費	158,663	167,468
諸経費	66,665	57,894
協会費	5,247	5,753
諸会費	4,976	5,090
業務委託費	10,000	52,899
営業費用合計	7,427,972	9,399,503
一般管理費		
給料	1,226,095	1,159,164
役員報酬	73,162	76,130
給料・手当	1,103,991	1,079,034
賞与	48,940	4,000
交際費	754	1,852
寄付金	21,265	22,830
旅費交通費	10,992	14,822
租税公課	7,716	15,014
不動産賃借料	259,582	253,559
賞与引当金繰入		90,000
退職給付費用	32,395	9,770
役員退職慰労引当金繰入	1,870	1,870
固定資産減価償却費	28,769	25,220
諸経費	333,346	355,125
一般管理費合計	1,922,788	1,949,229
営業利益	920,566	1,808,149

	前事業年度 (自 2023年4月1日 至 2024年3月31日)	当事業年度 (自 2024年4月1日 至 2025年3月31日)
営業外収益		
受取配当金	18,926	44,774
受取利息	93	13,725
有価証券利息		4,822
受取補償金	0	
雑益	5,602	5,531
営業外収益合計	24,623	68,853
営業外費用		
固定資産除却損	0	0
為替差損	60	9
支払補償費	0	
雑損	463	0
営業外費用合計	523	9
経常利益	944,665	1,876,993
特別利益		

投資有価証券売却益	17,222	2,082
投資有価証券償還益 為替差益	173	17,403
特別利益合計	17,395	19,779
特別損失		
有価証券償還損		36
投資有価証券売却損	4,270	6,588
投資有価証券償還損		1,752
投資有価証券評価損	50,575	
特別損失合計	54,845	8,376
税引前当期純利益	907,215	1,888,396
法人税、住民税及び事業税	368,346	645,087
法人税等調整額	51,664	4,776
法人税等合計	316,682	649,863
当期純利益	590,533	1,238,532

(3) 【株主資本等変動計算書】

前事業年度（自 2023年4月1日 至 2024年3月31日）

（単位：千円）

	株主資本						株主資本 合計	評価・換算差額等		純資産 合計
	資本金	資本剰余金		利益準備 金	利益剰余金			その他有 価証券評 価差額金	評価・ 換算差 額等合 計	
		その他資本 剰余金	資本剰余金 合計		その他 利益剰余金	利益剰余金 合計				
当期首残高	100,000	11,467,068	11,467,068	179,830	2,331,880	2,511,710	14,078,778	155,899	155,899	14,234,677
当期変動額										
剰余金の配当										
当期純利益					590,533	590,533	590,533			590,533
株主資本以外の 項目の事業年度 中の変動額（純 額）								198,998	198,998	198,998
当期変動額合計	-	-	-	-	590,533	590,533	590,533	198,998	198,998	789,532
当期末残高	100,000	11,467,068	11,467,068	179,830	2,922,414	3,102,244	14,669,312	354,897	354,897	15,024,210

当事業年度（自 2024年4月1日 至 2025年3月31日）

（単位：千円）

	株主資本						株主資本 合計	評価・換算差額等		純資産 合計
	資本金	資本剰余金		利益準備 金	利益剰余金			その他有 価証券評 価差額金	評価・ 換算差 額等合 計	
		その他資本 剰余金	資本剰余金 合計		その他 利益剰余金	利益剰余金 合計				
当期首残高	100,000	11,467,068	11,467,068	179,830	2,922,414	3,102,244	14,669,312	354,897	354,897	15,024,210
当期変動額										
剰余金の配 当					200,000	200,000	200,000			200,000

当期純利益					1,238,532	1,238,532	1,238,532			1,238,532
株主資本以外の 項目の事業年度 中の変動額（純 額）								56,955	56,955	56,955
当期変動額合計	-	-	-	-	1,038,532	1,038,532	1,038,532	56,955	56,955	1,095,488
当期末残高	100,000	11,467,068	11,467,068	179,830	3,960,947	4,140,777	15,707,845	411,853	411,853	16,119,698

[注記事項]

（重要な会計方針）

1. 有価証券の評価基準及び評価方法

その他有価証券

市場価格のない株式等以外のもの

決算日の市場価格等に基づく時価法（評価差額は全部純資産直入法により処理し、売却原価は総平均法により算定）

市場価格のない株式等

総平均法による原価法

2. デリバティブ取引等の評価基準及び評価方法

デリバティブ取引

時価法

3. 固定資産の減価償却の方法

(1) 有形固定資産

定率法により償却しております。ただし、1998年4月1日以降に取得した建物（建物附属設備を除く）並びに2016年4月1日以降に取得した建物附属設備及び構築物については、定額法を採用しております。

なお、主な耐用年数は以下のとおりです。

建物 15～18年

器具備品 4～15年

(2) 無形固定資産

定額法により償却しております。

なお、自社利用のソフトウェアについては、社内における利用可能期間（5年）に基づく定額法により償却しております。

4. 引当金の計上基準

(1) 賞与引当金

従業員の賞与支給に備えるため、支給見込額を計上しております。

(2) 退職給付引当金

従業員の退職給付に備えるため、当事業年度末における退職給付債務及び年金資産の見込額に基づき計上しております。

退職給付見込額の期間帰属方法

退職給付債務の算定にあたり、退職給付見込額を当事業年度末までの期間に帰属させる方法については、給付算定式基準によっております。

数理計算上の差異の費用処理方法

数理計算上の差異は、各事業年度の発生時における従業員の平均残存勤務期間以内の一定の年数（5年）による定額法により按分した額をそれぞれ発生の翌事業年度から費用処理しております。

(3) 役員退職慰労引当金

役員退職慰労金の支出に備えるため、当社内規に基づく期末要支給見積額を計上しております。

5. 収益及び費用の計上基準

当社の顧客との契約に基づく主な履行義務の内容及び収益を認識する通常の時点は次のとおりであります。

(1) 委託者報酬

委託者報酬は、投資信託の信託約款に基づき、投資信託財産の日々の純資産総額に対する一定割合として日々認識され計上します。成功報酬は、一部の投資信託につき、契約で指定された日に一定の条件を満たし支払われることが確定した時点で認識され計上します。

(2) 運用受託報酬

運用受託報酬は、投資一任契約に基づき、契約残高に個別の契約で定めた報酬料率を乗じて算出された金額を日々認識し計上します。成功報酬は、個別の契約で定める水準を上回る超過運用益に対して支払われることが確定した時点で認識され計上します。

(3) 投資助言報酬

投資助言報酬は、投資助言契約に基づき、個別の契約で定める契約残高に報酬料率を乗じて算出された金額を日々認識し、計上します。

6. 外貨建の資産及び負債の本邦通貨への換算基準

外貨建金銭債権債務は、期末日の直物為替相場により円貨に換算し、換算差額は損益として処理しております。

(重要な会計上の見積り)

会計上の見積りにより当事業年度に係る財務諸表にその額を計上した項目であって、翌事業年度に係る財務諸表に重要な影響を及ぼす可能性があるものは、次のとおりです。

繰延税金資産（負債）

(1) 当事業年度の財務諸表に計上した金額

繰延税金負債 114,869千円

上記の繰延税金負債114,869千円は、繰延税金資産178,529千円と繰延税金負債293,399千円の相殺後の金額であります。

(2) 識別した項目に係る重要な会計上の見積りの内容に関する情報

繰延税金資産は、将来の事業計画に基づく課税所得の発生時期及び金額によって認識しております。また、既に計上した繰延税金資産については、その回収可能性を每期検討し、内容の見直しを行っております。

なお、課税所得の見積りは、将来の不確実な相場環境の変動や会社の経営状況などによって認識する金額に重要な影響を受ける可能性があり、実際に発生した課税所得の時期及び金額が見積りと異なった場合、翌事業年度の財務諸表において、繰延税金資産の金額に重要な影響を与える可能性があります。また、税制改正により実効税率が変更された場合に、翌事業年度以降の財務諸表において認識する金額に重要な影響を与える可能性があります。

(未適用の会計基準等)

- ・「リースに関する会計基準」（企業会計基準第34号 2024年9月13日 企業会計基準委員会）
- ・「リースに関する会計基準の適用指針」（企業会計基準適用指針第33号 2024年9月13日 企業会計基準委員会）等

(1) 概要

企業会計基準委員会において、日本基準を国際的に整合性のあるものとする取組みの一環として、借手

該当事項はありません。

当事業年度（自 2024年4月1日 至 2025年3月31日）

1. 発行済株式及び自己株式に関する事項

株式の種類	当事業年度期首 株式数	当事業年度増加 株式数	当事業年度減少 株式数	当事業年度末 株式数
発行済株式				
普通株式（株）	577,400			577,400
A種優先株式（株）	554,701			554,701
自己株式				
普通株式（株）				
A種優先株式（株）				
合計	1,132,101			1,132,101

2. 剰余金の配当に関する事項

該当事項はありません。

3. 基準日が当事業年度に属する配当のうち、配当の効力発生日が翌事業年度となるもの

決議	株式の種類	配当金の総額	1株当たりの配 当額	基準日	効力発生日
2025年6月23日 定時株主総会	A種優先株式	200,000千円	360円55銭	2025年3月31日	2025年6月24日

（リース取引関係）

1. ファイナンス・リース取引

該当事項はありません。

2. オペレーティング・リース取引

（借主側）

オペレーティング・リース取引のうち解約不能のものに係る未経過リース料

（単位：千円）

	前事業年度 (2024年3月31日)	当事業年度 (2025年3月31日)
1年以内	252,205	252,205
1年超	441,359	189,153
合計	693,564	441,359

（金融商品関係）

1. 金融商品の状況に関する事項

（1）金融商品に対する取組方針

当社は、金融商品取引法に定める投資運用業、投資助言・代理業及び第二種金融商品取引業を営んでおります。これらの事業を当社では、自己資金で行っております。

一方、資金運用については、短期的な預金及び債券、投資有価証券での運用を行っております。デリバティブ取引については、保有する投資信託に係る為替の変動リスクに対するヘッジを目的とした先物為替予約取引を行っており、投機目的の取引は行わない方針であります。

（2）金融商品の内容及びそのリスク

当社が保有する主な金融資産は現金及び預金、有価証券、未収委託者報酬、未収運用受託報酬、投資有価証券及び長期差入保証金であります。

預金は預入先金融機関の信用リスクに晒されております。有価証券及び投資有価証券は発行体の信用

リスクやマーケットリスク等に晒されております。未収委託者報酬は投資信託財産中から当社(委託者)が得られる報酬であり、未収であるものであります。長期差入保証金は、主に本店の賃貸に伴うものであり、差入先の信用リスクに晒されております。

金融負債の主なものは、未払金(未払手数料)、未払法人税等であります。未払金(未払手数料)は委託者報酬中から当社が販売会社に支払うべき手数料であり、未払いのものであります。

デリバティブ取引は、保有する投資信託に係る為替の変動リスクに対するヘッジを目的とした先物為替予約取引であります。

(3) 金融商品に係るリスク管理体制

当社は経営の健全化及び経営資源の効率化を目的として、リスク管理体制の強化を図り、適切なリスク・コントロールに努めております。金融資産に関わる信用リスク、マーケットリスク等を管理するため、社内規程等に従い、ポジション枠や与信枠等の適切な管理に努めております。

2. 金融商品の時価等に関する事項

貸借対照表計上額、時価及びこれらの差額については、次のとおりであります。

前事業年度(2024年3月31日)

(単位:千円)

	貸借対照表計上額	時価	差額
(1) 投資有価証券	1,089,716	1,089,716	
(2) 長期差入保証金	252,250	221,769	30,480

「現金及び預金」、「未収委託者報酬」、「未払金(未払手数料)」等は、短期間で決済されるため、時価は帳簿価額と近似するものであることから、記載を省略しております。

投資信託について、一般に公正妥当と認められる企業会計の基準に従い、投資信託の基準価額を時価とみなしており、「投資有価証券」に当該投資信託が含まれております。

「長期差入保証金」は、合理的に見積りした差入保証金の返還予定時期に基づき、リスク・フリーレートで割引率を算出し割引計算をしております。

(注) 市場価格のない株式等の貸借対照表計上額

(単位:千円)

	貸借対照表計上額
非上場株式	115,691

非上場株式については市場価格がないことから「金融商品の時価等の開示に関する適用指針」(企業会計基準適用指針第19号 2020年3月31日)第5項に基づき、時価開示の対象とはしておりません。

当事業年度(2025年3月31日)

(単位:千円)

	貸借対照表計上額	時価	差額
(1) 投資有価証券	1,114,461	1,114,461	
(2) 長期差入保証金	252,245	204,580	47,664

「現金及び預金」、「未収委託者報酬」、「未払金(未払手数料)」等は、短期間で決済されるため、時価は帳簿価額と近似するものであることから、記載を省略しております。

投資信託について、一般に公正妥当と認められる企業会計の基準に従い、投資信託の基準価額を時価とみなしており、「投資有価証券」に当該投資信託が含まれております。

「長期差入保証金」は、合理的に見積りした差入保証金の返還予定時期に基づき、リスク・フリーレートで割引率を算出し割引計算をしております。

(注) 市場価格のない株式等の貸借対照表計上額

(単位:千円)

	貸借対照表計上額
非上場株式	115,691

非上場株式については市場価格がないことから「金融商品の時価等の開示に関する適用指針」（企業会計基準適用指針第19号 2020年3月31日）第5項に基づき、時価開示の対象とはしてありません。

3. 金融商品の時価のレベルごとの内訳等に関する事項

金融商品の時価を、時価の算定に用いたインプットの観察可能性及び重要性に応じて、以下の3つのレベルに分類しております。

レベル1の時価：観察可能な時価の算定に係るインプットのうち、活発な市場において形成される当該時価算定の対象となる資産又は負債に関する相場価格により算定した時価

レベル2の時価：観察可能な時価の算定に係るインプットのうち、レベル1のインプット以外の時価の算定に係るインプットを用いて算定した時価

レベル3の時価：観察できない時価の算定に係るインプットを使用して算定した時価

時価の算定に重要な影響を与えるインプットを複数使用している場合には、それらのインプットがそれぞれ属するレベルのうち、時価の算定における優先順位が最も低いレベルに時価を分類しております。

(1) 時価で貸借対照表に計上している金融商品

前事業年度（2024年3月31日）

時価で貸借対照表に計上している金融商品

（単位：千円）

	時価			合計
	レベル1	レベル2	レベル3	
投資有価証券	539,556	550,160		1,089,716

時価で貸借対照表に計上している金融商品以外の金融商品

（単位：千円）

	時価			合計
	レベル1	レベル2	レベル3	
長期差入保証金		221,769		221,769

当事業年度（2025年3月31日）

時価で貸借対照表に計上している金融商品

（単位：千円）

	時価			合計
	レベル1	レベル2	レベル3	
投資有価証券	673,118	441,343		1,114,461

時価で貸借対照表に計上している金融商品以外の金融商品

（単位：千円）

	時価			合計
	レベル1	レベル2	レベル3	
長期差入保証金		204,580		204,580

(注1) 金融商品の時価の算定方法

投資有価証券

これらの時価について、上場株式は取引所の価格、債券は取引所の価格又は日本証券業協会が公表する価格等によっております。

(注2) 時価の算定に用いた評価技法及び時価の算定に係るインプットの説明

株式等については、主たる取引所の最終価格を時価としており、レベル1の時価に分類しております。

非上場投資信託については、委託会社から提示された基準価額等によっており、主に信託財産の構成物のレベルに基づきレベル2に分類しております。

長期差入保証金については、合理的に見積りした差入保証金の返還予定時期に基づき、リスク・フリーレートで割引率を算出し割引計算をしており、レベル2の時価に分類しております。

(注3) 金銭債権及び満期のある有価証券の決算日後の償還予定額

前事業年度(2024年3月31日)

(単位:千円)

	1年以内	1年超 5年以内	5年超 10年以内	10年超
現金及び預金	13,382,655			
未収委託者報酬	1,705,907			
未収運用受託報酬	78,429			
有価証券及び投資有価証券 その他有価証券のうち満期があるもの その他	99,210	189,142	74,213	194,400
長期差入保証金				252,250
合計	15,266,202	189,142	74,213	446,650

当事業年度(2025年3月31日)

(単位:千円)

	1年以内	1年超 5年以内	5年超 10年以内	10年超
現金及び預金	14,765,684			
未収委託者報酬	2,072,469			
未収運用受託報酬	15,446			
未収投資助言報酬	11,876			
有価証券及び投資有価証券 その他有価証券のうち満期があるもの その他	73,110	122,598	78,180	171,848
長期差入保証金				252,245
合計	16,938,586	122,598	78,180	424,093

(有価証券関係)

1. その他有価証券

前事業年度(2024年3月31日)

(単位:千円)

区分	種類	貸借対照表 計上額	取得原価	差額
貸借対照表計上額が 取得原価を超えるもの	(1) 株式 (2) 債券 国債・地方債等 社債 その他 (3) その他	539,556	81,949	457,606
小計		531,900	442,000	89,900
貸借対照表計上額が 取得原価を超えないもの	(1) 株式 (2) 債券 国債・地方債等 社債 その他 (3) その他	1,071,456	523,949	547,506
小計		117,470	122,402	4,932
合計		1,188,926	646,352	542,474

(注) 市場価格のない株式等(非上場株式等)は、上表には含まれておりません。

((金融商品関係) 2. 金融商品の時価等に関する事項(注)に記載のとおりであります。)

当事業年度（2025年3月31日）

（単位：千円）

区分	種類	貸借対照表 計上額	取得原価	差額
貸借対照表計上額が 取得原価を超えるもの	(1) 株式	673,118	81,624	591,493
	(2) 債券 国債・地方債等 社債 その他			
	(3) その他			
小計		1,054,284	403,624	650,660
貸借対照表計上額が 取得原価を超えないもの	(1) 株式	133,287	146,407	13,120
	(2) 債券 国債・地方債等 社債 その他			
	(3) その他			
小計		133,287	146,407	13,120
合計		1,187,571	550,032	637,539

（注）市場価格のない株式等（非上場株式等）は、上表には含まれておりません。

（（金融商品関係）2.金融商品の時価等に関する事項(注)に記載のとおりであります。）

2. 事業年度中に売却したその他有価証券

前事業年度（自2023年4月1日 至2024年3月31日）

（単位：千円）

種類	売却額	売却益の 合計額	売却損の 合計額
(1) 株式	246,952	17,222	4,270
(2) 債券 国債・地方債等 社債 その他			
(3) その他			
合計	246,952	17,222	4,270

当事業年度（自2024年4月1日 至2025年3月31日）

（単位：千円）

種類	売却額	売却益の 合計額	売却損の 合計額
(1) 株式	558,081	2,082	6,588
(2) 債券 国債・地方債等 社債 その他			
(3) その他			
合計	558,081	2,082	6,588

3. 減損処理を行った有価証券

前事業年度（自2023年4月1日 至2024年3月31日）

当事業年度における減損処理額は、50,575千円（うち、その他50,575千円）であります。

当事業年度（自2024年4月1日 至2025年3月31日）

該当ありません。

時価のある株式等については、決算日の時価が取得原価に比べ50%以上下落した場合には、原則として減損処理を行い、30%以上50%未満下落した場合には、回復可能性があるものと認められるものを除き、減損処理を行っております。

(デリバティブ取引関係)

前事業年度については、デリバティブ取引を利用していないため該当事項はありません。また、当事業年度については、期末時点で保有していないため、記載していません。

(退職給付関係)

1. 採用している退職給付制度の概要

当社の退職給付制度は、確定拠出年金制度(証券総合型DC岡三プラン)、確定給付企業年金制度及び退職一時金制度から構成されております。

2. 確定給付制度

(1) 退職給付債務の期首残高と期末残高の調整表

(単位:千円)

	前事業年度 (自 2023年4月1日 至 2024年3月31日)	当事業年度 (自 2024年4月1日 至 2025年3月31日)
退職給付債務の期首残高	514,185	461,310
勤務費用	42,791	34,013
利息費用	2,056	3,413
数理計算上の差異の発生額	48,700	17,114
退職給付の支払額	49,654	102,581
その他	630	-
退職給付債務の期末残高	461,310	379,042

(2) 年金資産の期首残高と期末残高の調整表

(単位:千円)

	前事業年度 (自 2023年4月1日 至 2024年3月31日)	当事業年度 (自 2024年4月1日 至 2025年3月31日)
年金資産の期首残高	341,266	368,298
期待運用収益	1,706	1,841
数理計算上の差異の発生額	29,842	15,099
事業主からの拠出額	15,123	13,649
退職給付の支払額	19,641	45,026
年金資産の期末残高	368,298	323,663

(3) 退職給付債務及び年金資産の期末残高と貸借対照表に計上された退職給付引当金及び前払年金費用の調整表

(単位:千円)

	前事業年度 (2024年3月31日)	当事業年度 (2025年3月31日)
積立型制度の退職給付債務	222,295	181,430
年金資産	368,298	323,663
	146,002	142,232
非積立型制度の退職給付債務	239,014	197,611
未積立退職給付債務	93,012	55,379
未認識数理計算上の差異	123,866	90,076

貸借対照表に計上された負債と資産の純額	216,878	145,455
退職給付引当金	278,570	228,723
前払年金費用	61,691	83,267
貸借対照表に計上された負債と資産の純額	216,878	145,455

(4) 退職給付費用及びその内訳項目の金額

(単位：千円)

	前事業年度 (自 2023年4月1日 至 2024年3月31日)	当事業年度 (自 2024年4月1日 至 2025年3月31日)
勤務費用	42,791	34,013
利息費用	2,056	3,413
期待運用収益	1,706	1,841
数理計算上の差異の費用処理額	21,994	35,804
確定給付制度に係る退職給付費用	21,147	218

(5) 年金資産に関する事項

年金資産の主な内訳

年金資産合計に対する主な分類ごとの比率は、次のとおりであります。

	前事業年度 (2024年3月31日)	当事業年度 (2025年3月31日)
株式	44.0%	43.1%
一般勘定	19.7%	20.7%
債券	22.1%	21.5%
その他	14.2%	14.7%
合計	100.0%	100.0%

長期期待運用収益率の設定方法

年金資産の長期期待運用収益率は、保有する年金資産のポートフォリオ、過去の運用実績、運用方針、及び市場の動向等を考慮し設定しております。

(6) 数理計算上の計算基礎に関する事項

主要な数理計算上の計算基礎(加重平均で表わしております。)

	前事業年度 (自 2023年4月1日 至 2024年3月31日)	当事業年度 (自 2024年4月1日 至 2025年3月31日)
割引率	0.74%	1.57%
長期期待運用収益率	0.50%	0.50%

3. 確定拠出制度

当社の確定拠出制度への要拠出額は、前事業年度12,397千円、当事業年度11,041千円であります。

(税効果会計関係)

1. 繰延税金資産及び繰延税金負債の発生の主な原因別内訳

(単位：千円)

	前事業年度 (2024年3月31日)	当事業年度 (2025年3月31日)
繰延税金資産		
退職給付引当金	96,357	81,036
役員退職慰労引当金	2,590	3,316
賞与引当金		31,131
未払金（賞与）	15,565	
その他有価証券評価差額金	1,706	4,648
投資有価証券評価損	20,505	11,790
資産除去債務	32,643	33,780
未払事業税	29,366	41,892
その他	8,548	11,144
繰延税金資産小計	207,283	218,739
評価性引当額	38,409	40,209
繰延税金資産の合計	168,874	178,529
繰延税金負債		
その他有価証券評価差額金	189,382	230,334
未収配当金	4,179	7,494
資産除去債務に対応する除去費用	26,057	26,068
前払年金費用	21,339	29,501
繰延税金負債の合計	240,958	293,399
繰延税金資産（負債）の純額	72,083	114,869

2. 法人税等の税率の変更による繰延税金資産及び繰延税金負債の金額の修正

「所得税法等の一部を改正する法律（令和7年法律第13号）」が2025年3月31日に国会で成立したことに伴い、2026年4月1日以後開始する事業年度より、「防衛特別法人税」の課税が行われることになりました。これに伴い、2026年4月1日に開始する事業年度以降に解消が見込まれる一時差異に係る繰延税金資産及び繰延税金負債については、法定実効税率を34.59%から35.43%に変更し計算しております。

この変更により、当事業年度の繰延税金負債の金額（繰延税金資産の金額を控除した金額）は4,348千円増加し、その他有価証券評価差額金が5,161千円、法人税等調整額が812千円、それぞれ減少しております。

3. 法定実効税率と税効果会計適用後の法人税等の負担率との差異の原因となった主な項目別の内訳

前事業年度（2024年3月31日）

法定実効税率と税効果会計適用後の法人税等の負担率との間の差異が法定実効税率の100分の5以下であるため注記を省略しております。

当事業年度（2025年3月31日）

法定実効税率と税効果会計適用後の法人税等の負担率との間の差異が法定実効税率の100分の5以下であるため注記を省略しております。

（資産除去債務関係）

資産除去債務のうち貸借対照表に計上しているもの

1. 当該資産除去債務の概要

本店の不動産賃貸借契約に伴う原状回復義務であります。

2. 当該資産除去債務の金額の算定方法

使用見込期間を取得から50年と見積り、割引率は1.030%を使用して資産除去債務の金額を計算しております。

3. 当該資産除去債務の総額の増減

（単位：千円）

	前事業年度 (自 2023年4月1日 至 2024年3月31日)	当事業年度 (自 2024年4月1日 至 2025年3月31日)
期首残高	93,410	94,372
有形固定資産の取得に伴う増加額		
時の経過による調整額	962	972
資産除去債務の履行による減少額		
期末残高	94,372	95,344

(収益認識関係)

(1) 顧客との契約から生じる収益を分解した情報

前事業年度

	(単位：千円)
委託者報酬	10,123,506
運用受託報酬	108,885
投資助言報酬	27,675
その他営業収益	11,259
合計	10,271,327

当事業年度

	(単位：千円)
委託者報酬	13,077,482
運用受託報酬	37,259
投資助言報酬	27,565
その他営業収益	14,575
合計	13,156,882

(2) 収益を理解するための基礎となる情報

収益を理解するための基礎となる情報は、(重要な会計方針)5.収益及び費用の計上基準に記載のとおりであります。

(3) 当事業年度及び翌事業年度以降の収益の金額を理解するための情報

顧客との契約から生じた債権は、以下のとおりであります。

前事業年度

	(単位：千円)
未収委託者報酬	1,705,907
未収運用受託報酬	78,429
未収投資助言報酬	11,959
合計	1,796,295

当事業年度

	(単位：千円)
未収委託者報酬	2,072,469
未収運用受託報酬	15,446
未収投資助言報酬	11,876
合計	2,099,792

(セグメント情報等)

1. セグメント情報

(1) 報告セグメントの概要

当社の報告セグメントは、当社の構成単位のうち分離された財務情報が入手可能であり、取締役会が、経営資源の配分の決定及び業績を評価するために、定期的に検討を行う対象となっているものであります。

当社は「投資信託部門」及び「投資顧問部門」ごとに、経営戦略を立案・決定し、経営資源の配分及び業績の評価を行っております。

なお、「投資顧問部門」のセグメントの売上高、利益又は損失の金額及び資産の額がいずれも事業セグメントの合計額の10%未満でありますので、報告セグメントは「投資信託部門」のみであります。

報告セグメントである「投資信託部門」では投資信託の運用、商品開発等を行っております。報告セグメントが1つであり、開示情報としての重要性が乏しいため、セグメント情報の記載を省略しております。

(2) 報告セグメントごとの売上高、利益又は損失、資産、負債その他の項目の金額の算定方法
報告セグメントが1つであり、開示情報としての重要性が乏しいため、セグメント情報の記載を省略しております。

(3) 報告セグメントごとの売上高、利益又は損失、資産、負債その他の項目の金額に関する情報
前事業年度(自2023年4月1日 至2024年3月31日)
報告セグメントが1つであり、開示情報としての重要性が乏しいため、セグメント情報の記載を省略しております。

当事業年度(自2024年4月1日 至2025年3月31日)
報告セグメントが1つであり、開示情報としての重要性が乏しいため、セグメント情報の記載を省略しております。

(4) 報告セグメント合計額と財務諸表計上額との差額及び当該差額の主な内容(差異調整に関する事項)
前事業年度(自2023年4月1日 至2024年3月31日)
報告セグメントが1つであり、開示情報としての重要性が乏しいため、セグメント情報の記載を省略しております。

当事業年度(自2024年4月1日 至2025年3月31日)
報告セグメントが1つであり、開示情報としての重要性が乏しいため、セグメント情報の記載を省略しております。

2. 関連情報

前事業年度(自2023年4月1日 至2024年3月31日)

(1) 製品及びサービスごとの情報

単一の製品・サービスの区分の外部顧客への営業収益が損益計算書の営業収益の90%を超えるため、記載を省略しております。

(2) 地域ごとの情報

営業収益

本邦の外部顧客への営業収益が損益計算書の営業収益の90%を超えるため、記載を省略しております。

有形固定資産

本邦以外に所在している有形固定資産がないため、該当事項はありません。

(3) 主要な顧客ごとの情報

該当事項はありません。

当事業年度(自2024年4月1日 至2025年3月31日)

(1) 製品及びサービスごとの情報

単一の製品・サービスの区分の外部顧客への営業収益が損益計算書の営業収益の90%を超えるため、記載を省略しております。

(2) 地域ごとの情報

営業収益

本邦の外部顧客への営業収益が損益計算書の営業収益の90%を超えるため、記載を省略しております。

有形固定資産

本邦以外に所在している有形固定資産がないため、該当事項はありません。

(3) 主要な顧客ごとの情報

該当事項はありません。

3. 報告セグメントごとの固定資産の減損損失に関する情報

該当事項はありません。

4. 報告セグメントごとののれんの償却額及び未償却残高に関する情報

該当事項はありません。

5. 報告セグメントごとの負ののれん発生益に関する情報

該当事項はありません。

(関連当事者情報)

1. 関連当事者との取引

財務諸表提出会社と関連当事者との取引

前事業年度（自 2023年4月1日 至 2024年3月31日）

財務諸表提出会社と同一の親会社を持つ会社等及び財務諸表提出会社のその他の関係会社の子会社等

種類	会社等の名称又は氏名	所在地	資本金又は出資金 (千円)	事業の内容 又は職業	議決権等の所有 (被所有)割合	関連当事者 との関係	取引の内容	取引金額 (千円)	科目	期末残高 (千円)
その他の関係会社の子会社	岡三証券株式会社	東京都中央区	5,000,000	証券業	-	当社ファンドの募集取扱	支払手数料の支払 (注1)	3,113,287	未払手数料	630,717

(注) 1.取引条件及び取引条件の決定方針

過去の取引条件及びファンドの商品性を勘案して決定しております。

当事業年度（自 2024年4月1日 至2025年3月31日）

財務諸表提出会社と同一の親会社を持つ会社等及び財務諸表提出会社のその他の関係会社の子会社等

種類	会社等の名称又は氏名	所在地	資本金又は出資金 (千円)	事業の内容 又は職業	議決権等の所有 (被所有)割合	関連当事者 との関係	取引の内容	取引金額 (千円)	科目	期末残高 (千円)
その他の関係会社の子会社	岡三証券株式会社	東京都中央区	5,000,000	証券業	-	当社ファンドの募集取扱	支払手数料の支払 (注1)	4,281,619	未払手数料	813,246

(注) 1.取引条件及び取引条件の決定方針

過去の取引条件及びファンドの商品性を勘案して決定しております。

2. 親会社又は重要な関連会社に関する注記

(1) 親会社情報

SBIホールディングス株式会社（東京証券取引所に上場）

SBIファイナンシャルサービスズ株式会社（非上場）

SBIFS合同会社（非上場）

(2) 重要な関連会社の要約財務情報

該当事項はありません。

(1株当たり情報)

	前事業年度 (2024年3月31日)	当事業年度 (2025年3月31日)
1株当たり純資産額	13,271円09銭	14,238円74銭
1株当たり当期純利益金額	521円63銭	1,094円01銭

(注) 1. 潜在株式調整後1株当たり当期純利益金額については、潜在株式がないため記載しておりません。

2. 1株当たり当期純利益金額の算定上、参加型株式については普通株式と同様に扱っており、普通株式の期中平均株式数に含めております。

3. 1株当たり当期純利益金額の算定上の基礎は、以下のとおりです。

	前事業年度 (自2023年4月1日 至2024年3月31日)	当事業年度 (自2024年4月1日 至2025年3月31日)
当期純利益金額	590,533千円	1,238,532千円
普通株主に帰属しない金額		
普通株式に係る当期純利益	590,533千円	1,238,532千円
普通株式の期中平均株式数	1,132,101株	1,132,101株

4. 1株当たり純資産額の算定上の基礎は、以下のとおりです。

	前事業年度 (2024年3月31日)	当事業年度 (2025年3月31日)
純資産の部の合計額	15,024,210千円	16,119,698千円
純資産の部から控除する合計額		
普通株式に係る期末の純資産額	15,024,210千円	16,119,698千円
1株当たり純資産額の算定に用いられた 期末の普通株式の数 (うちA種優先株式)	1,132,101株 (554,701株)	1,132,101株 (554,701株)

(注) A種優先株式は、残余財産の分配について普通株式と同順位であるため、1株当たり純資産額の算定上、その普通株式相当数を期末の普通株式の数に含めて計算しております。

(重要な後発事象)

該当事項はありません。

中間財務諸表

(1) [中間貸借対照表]

(単位：千円)

当中間会計期間
(2025年9月30日)

資産の部

流動資産

現金及び預金	13,611,805
未収委託者報酬	2,528,810
未収運用受託報酬	23,178
未収投資助言報酬	27,097
その他の流動資産	149,374
流動資産合計	16,340,265

固定資産

有形固定資産	191,968
無形固定資産	18,613
投資その他の資産	2,779,975

投資有価証券	1,557,228
関係会社株式	177,217
その他の関係会社有価証券	696,500
その他	349,029
固定資産合計	2,990,557
資産合計	19,330,823

(単位：千円)

当中間会計期間

(2025年9月30日)

負債の部

流動負債

預り金	27,243
未払金	1,408,948
未払償還金	5,001
未払手数料	1,394,190
その他未払金	9,756
未払法人税等	283,146
賞与引当金	55,000
その他流動負債	369,329
流動負債合計	2,143,668

固定負債

退職給付引当金	213,672
役員退職慰労引当金	10,300
繰延税金負債	137,214
資産除去債務	95,835
固定負債合計	457,022

負債合計

2,600,691

純資産の部

株主資本

資本金	100,000
資本剰余金	
その他資本剰余金	11,467,068
資本剰余金合計	11,467,068

利益剰余金

利益準備金	179,830
その他利益剰余金	
繰越利益剰余金	4,611,691
利益剰余金合計	4,791,521

株主資本合計

16,358,589

評価・換算差額等

その他有価証券評価差額金	371,542
評価・換算差額等合計	371,542

純資産合計

16,730,132

負債・純資産合計

19,330,823

(2) [中間損益計算書]

(単位：千円)

当中間会計期間
(自 2025年4月1日
至 2025年9月30日)

営業収益		
委託者報酬		7,065,564
運用受託報酬		35,937
投資助言報酬		13,837
その他営業収益		6,338
営業収益合計		7,121,679
営業費用		5,152,894
一般管理費		1,066,381
営業利益		902,403
営業外収益	1	53,063
営業外費用		2,053
経常利益		953,412
特別利益	2	44,223
特別損失		2,500
税引前中間純利益		995,136
法人税、住民税及び事業税		300,228
法人税等調整額		44,163
法人税等合計		344,391
中間純利益		650,744

(3) [中間株主資本等変動計算書]

当中間会計期間（自 2025年4月1日 至 2025年9月30日）

(単位：千円)

	株主資本						評価・換算差額等			純資産 合計
	資本金	資本剰余金		利益準備金	利益剰余金		株主資本 合計	その他の有価証券 評価差額金	評価・換算 差額等合計	
		その他 資本剰余金	資本剰余金 合計		その他 利益剰余金	利益剰余金 合計				
当期末残高	100,000	11,487,088	11,487,088	179,830	3,980,947	4,140,777	15,707,845	411,853	411,853	16,119,698
当中間期変動額										
剰余金の配当										
中間純利益					650,744	650,744	650,744			650,744
株主資本以外の項目 の当中間期変動額 (純額)								△ 40,311	△ 40,311	△ 40,311
当中間期変動額合計	-	-	-	-	650,744	650,744	650,744	△ 40,311	△ 40,311	610,433
当中間期末残高	100,000	11,487,088	11,487,088	179,830	4,631,691	4,791,521	16,358,589	371,542	371,542	16,730,132

(重要な会計方針)

1. 有価証券の評価基準及び評価方法

(1) 子会社株式及び関連会社株式

総平均法による原価法を採用しております。

(2) その他の関係会社有価証券

投資事業有限責任組合及びそれに類する組合への出資（金融商品取引法第2条第2項により有価証券とみなされるもの）については、組合契約に規定される決算報告日に応じて入手可能な最近の決算書を基

礎とし、持分相当額を純額で取り込む方法によっております。

(3) その他有価証券

市場価格のない株式等以外のもの

中間決算日の市場価格等に基づく時価法（評価差額は全部純資産直入法により処理し、売却原価は総平均法により算定）

市場価格のない株式等

総平均法による原価法

2. 固定資産の減価償却の方法

(1) 有形固定資産

定率法を採用しております。ただし、1998年4月1日以降に取得した建物（建物附属設備を除く）並びに2016年4月1日以降に取得した建物附属設備及び構築物については、定額法を採用しております。

なお、主な耐用年数は以下のとおりです。

建物 15～18年

器具備品 4～15年

(2) 無形固定資産

定額法を採用しております。

なお、自社利用のソフトウェアについては、社内における利用可能期間（5年）に基づく定額法を採用しております。

3. 引当金の計上基準

(1) 賞与引当金

従業員に対して支給する賞与の支出に充てるため、支給見込額に基づき当中間会計期間に見合う分を計上しております。

(2) 退職給付引当金

従業員の退職給付に備えるため、当事業年度末における退職給付債務及び年金資産の見込額に基づき、当中間会計期間末において発生していると認められる額を計上しております。

退職給付見込額の期間帰属方法

退職給付債務の算定にあたり、退職給付見込額を当中間会計期間末までの期間に帰属させる方法については、給付算定式基準によっております。

数理計算上の差異の費用処理方法

数理計算上の差異は、各事業年度の発生時における従業員の平均残存勤務期間以内の一定の年数（5年）による定額法により按分した額をそれぞれ発生の日から費用処理しております。

(3) 役員退職慰労引当金

役員の退職慰労金の支出に備えるため、当社内規に基づく中間期末要支給見積額を計上しております。

4. 収益及び費用の計上基準

当社の顧客との契約に基づく主な履行義務の内容及び収益を認識する通常の時点は次のとおりであります。

(1) 委託者報酬

委託者報酬は、投資信託の信託約款に基づき、投資信託財産の日々の純資産総額に対する一定割合として日々認識され計上します。成功報酬は、一部の投資信託につき、契約で指定された日に一定の条件を満たし支払われることが確定した時点で認識され計上します。

(2) 運用受託報酬

運用受託報酬は、投資一任契約に基づき、契約残高に個別の契約で定めた報酬料率を乗じて算出された金額を日々認識し計上します。成功報酬は、個別の契約で定める水準を上回る超過運用益に対して支払われることが確定した時点で認識され計上します。

(3) 投資助言報酬

投資助言報酬は、投資助言契約に基づき、個別の契約で定める契約残高に報酬料率を乗じて算出された金額を日々認識し、計上します。

5. 外貨建の資産及び負債の本邦通貨への換算基準

外貨建金銭債権債務は、中間決算日の直物為替相場により円貨に換算し、換算差額は損益として処理しております。

注記事項

(中間貸借対照表関係)

有形固定資産の減価償却累計額

	当中間会計期間 (2025年9月30日)
建物	105,065千円
器具備品	133,451 "
計	238,817 "

(中間損益計算書関係)

1 営業外収益の主要項目は、次のとおりであります。

	当中間会計期間 (自 2025年4月1日 至 2025年9月30日)
受取利息	29,262千円
受取配当金	22,601 "

2 特別利益の主要項目は、次のとおりであります。

	当中間会計期間 (自 2025年4月1日 至 2025年9月30日)
有価証券償還益	23,251千円
投資有価証券償還益	20,972 "

3 減価償却実施額は、次のとおりであります。

	当中間会計期間 (自 2025年4月1日 至 2025年9月30日)
有形固定資産	10,049千円
無形固定資産	4,950 "

(中間株主資本等変動計算書関係)

当中間会計期間(自 2025年4月1日 至 2025年9月30日)

1. 発行済株式に関する事項

株式の種類	当事業年度期首	増加	減少	当中間会計期間末
発行済株式				
普通株式(株)	577,400			577,400
A種優先株式(株)	554,701			554,701
自己株式				
普通株式(株)				
A種優先株式(株)				
合計	1,132,101			1,132,101

2. 剰余金の配当に関する事項

配当金支払額

決議	株式の種類	配当金の総額	1株当たりの配当額	基準日	効力発生日
2025年6月23日 定時株主総会	A種優先株式	200,000千円	360円55銭	2025年3月31日	2025年6月24日

(リース取引関係)

1. ファイナンス・リース取引
該当事項はありません。2. オペレーティング・リース取引
(借主側)

オペレーティング・リース取引のうち解約不能のものに係る未経過リース料

当中間会計期間

(2025年9月30日)

1年内	252,205	千円
1年超	63,051	"
合計	315,256	"

(金融商品関係)

当中間会計期間(2025年9月30日)

1. 金融商品の時価等に関する事項

中間貸借対照表計上額、時価及びこれらの差額については、次のとおりであります。

(単位：千円)

	中間貸借対照表計上額	時価	差額
(1) 投資有価証券	1,441,537	1,441,537	

「現金及び預金」、「未収委託者報酬」、「未払金(未払手数料)」等は、短期間で決済されるため、時価は帳簿価額と近似するものであることから、記載を省略しております。

(注) 市場価格のない株式等の中間貸借対照表計上額

市場価格のない株式等は、(1) 投資有価証券には含まれておりません。当該金融商品の中間貸借対照表計上額は以下のとおりであります。

(単位：千円)

	中間貸借対照表計上額
非上場株式	115,691
関係会社株式	177,217

非上場株式及び関係会社株式については市場価格がないことから「金融商品の時価等の開示に関する適用指針」(企業会計基準適用指針第19号 2020年3月31日)第5項に基づき、時価開示の対象とはしていません。

投資事業有限責任組合への出資等(金融商品取引法第2条第2項により有価証券とみなされるもの)は、「時価の算定に関する会計基準の適用指針」(企業会計基準適用指針第31号 2021年6月17日)第24-16項を適用しており、「金融商品の時価等の開示に関する適用指針」(企業会計基準適用指針第19号 2020年3月31日)第4項(1)に定める事項を注記していません。

なお、貸借対照表計上額は、以下のとおりであります。

(単位：千円)

	中間貸借対照表計上額
投資事業有限責任組合出資等	696,500

2. 金融商品の時価のレベルごとの内訳等に関する事項

金融商品の時価を、時価の算定に用いたインプットの観察可能性及び重要性に応じて、以下の3つのレベルに分類しております。

レベル1の時価：観察可能な時価の算定に係るインプットのうち、活発な市場において形成される当該時価の算定の対象となる資産又は負債に関する相場価格により算定した時価

レベル2の時価：観察可能な時価の算定に係るインプットのうち、レベル1のインプット以外の時価の算

定に係るインプットを用いて算定した時価

レベル3の時価：観察できない時価の算定に係るインプットを使用して算定した時価

時価の算定に重要な影響を与えるインプットを複数使用している場合には、それらのインプットがそれぞれ属するレベルのうち、時価の算定における優先順位が最も低いレベルに時価を分類しております。

(1)時価で中間貸借対照表に計上している金融商品

(単位：千円)

	時価			
	レベル1	レベル2	レベル3	合計
投資有価証券	609,777	831,760		1,441,537

(2)時価で中間貸借対照表に計上している金融商品以外の金融商品

「現金及び預金」、「未収委託者報酬」、「未払金（未払手数料）」等は、短期間で決済されるため、時価は帳簿価額と近似するものであることから、記載を省略しております。

(注1)金融商品の時価の算定方法

投資有価証券

これらの時価について、上場株式は取引所の価格、債券は取引所の価格又は日本証券業協会が公表する価格等によっております。非上場投資信託は基準価額等によっております。

(注2)時価の算定に用いた評価技法及び時価の算定に係るインプットの説明

株式等については、主たる取引所の最終価格を時価としており、レベル1の時価に分類しております。

非上場投資信託については、委託会社から提示された基準価額等によっており、レベル2に分類しております。

(有価証券関係)

当中間会計期間（2025年9月30日）

1.子会社株式及び関連会社株式

市場価額のない株式等の貸借対照表計上額

(単位：千円)

区分	中間貸借対照表計上額
子会社株式	177,217
その他の関係会社有価証券	696,500

2.その他有価証券

(単位：千円)

区分	種類	中間貸借対照表計上額	取得原価	差額
中間貸借対照表計上額が取得原価を超えるもの	(1) 株式	598,532	70,022	528,510
	(2) 債券			
	国債・地方債等 社債 その他			
	(3) その他	763,193	712,000	51,193
小計		1,361,725	782,022	579,703
中間貸借対照表計上額が取得原価を超えないもの	(1) 株式	11,245	11,602	357

	(2)債券 国債・地方債等 社債 その他			
	(3)その他	68,567	72,503	3,936
小計		79,812	84,105	4,294
合計		1,441,537	866,127	575,410

(注)市場価格のない株式等(非上場株式等)は、上表には含まれておりません。

((金融商品関係)1.金融商品の時価等に関する事項(注)に記載のとおりであります。)

(デリバティブ取引関係)

当中間会計期間(2025年9月30日)

当社は、デリバティブ取引を利用していないため該当事項はありません。

(企業結合等関係)

取得による企業結合

2025年8月19日開催の取締役会にて、投資事業組合の組成・運用等を行うSBI岡三オルタナティブ・インベストメント株式会社(旧商号:岡三キャピタルパートナーズ株式会社)及び同社が無限責任組合員として運営するOCP1号投資事業有限責任組合並びにOCP2号投資事業有限責任組合の株式及び出資持分を取得することを決議し、2025年9月30日付で当該譲渡手続きが完了し、当該会社等を子会社化いたしました。

1. 企業結合の概要

(1) 被取得企業の名称及びその事業の内容

名称	事業の内容
SBI岡三オルタナティブ・インベストメント株式会社(旧商号:岡三キャピタルパートナーズ株式会社)	投資事業組合の組成・運用等
OCP1号投資事業有限責任組合	ベンチャー企業、および上場を視野に入れたミドル・レイターステージの企業への投資事業
OCP2号投資事業有限責任組合	ベンチャー企業、および上場を視野に入れたミドル・レイターステージの企業への投資事業

(2) 企業結合を行った主な理由

ベンチャーキャピタル事業における豊富な実績と専門性を活用し、事業領域のさらなる拡充と競争力を強化するため。

(3) 企業結合日

2025年9月30日

(4) 企業結合の法的形式

金銭を対価とする株式取得

(5) 結合後企業の名称

SBI岡三オルタナティブ・インベストメント株式会社は、10月1日付で岡三キャピタルパートナーズ株式会社から商号を変更しております。

OCP1号投資事業有限責任組合並びにOCP2号投資事業有限責任組合については、企業結合前後において名称の変更はありません。

(6) 取得した議決権比率

SBI岡三オルタナティブ・インベストメント株式会社

100%取得

OCP1号投資事業有限責任組合

取得した出資持分比率 99.5%

OCP2号投資事業有限責任組合

取得した出資持分比率 99.5%

(7) 取得企業を決定するに至った根拠

当社が金銭を対価として株式及び出資持分を取得したことによります。

2. 中間損益計算書に含まれる被取得企業の業績の期間

該当事項はありません。

3. 被取得企業の取得原価及び対価の種類ごとの内訳

SBI岡三オルタナティブ・インベストメント株式会社

取得の対価（金銭）177,217千円

取得原価 同上

OC P 1号投資事業有限責任組合

取得の対価（金銭）461,305千円

取得原価 同上

OC P 2号投資事業有限責任組合

取得の対価（金銭）235,194千円

取得原価 同上

(資産除去債務関係)

資産除去債務のうち中間貸借対照表に計上しているもの

当該資産除去債務の総額の増減

	当中間会計期間 (自 2025年4月1日 至 2025年9月30日)	
期首残高	95,344	千円
時の経過による調整額	491	"
当中間会計期間末残高	95,835	"

(収益認識関係)

顧客との契約から生じる収益を分解した情報

	当中間会計期間 (自 2025年4月1日 至 2025年9月30日)	
委託者報酬	7,065,564	千円
運用受託報酬	35,937	"
投資助言報酬	13,837	"
その他営業収益	6,338	"
合計	7,121,679	"

(セグメント情報等)

当中間会計期間（自2025年4月1日 至2025年9月30日）

1. セグメント情報

当社は「投資信託部門」及び「投資顧問部門」ごとに、経営戦略を立案・決定し、経営資源の配分及び業績の評価を行っております。

なお「投資顧問部門」のセグメントの営業収益、利益又は損失の金額及び資産の額がいずれも事業セグメントの合計額の10%未満でありますので、報告セグメントは「投資信託部門」のみであります。報告セグメントである「投資信託部門」では投資信託の運用、商品開発等を行っております。報告セグメントが1つであり、開示情報としての重要性が乏しいため、セグメント情報の記載を省略しております。

2. 関連情報

(1) 製品及びサービスごとの情報

単一の製品・サービスの区分の外部顧客への営業収益が中間損益計算書の営業収益の90%を超えるため、記載を省略しております。

(2) 地域ごとの情報

営業収益

本邦の外部顧客への営業収益が中間損益計算書の営業収益の90%を超えるため、記載を省略しております。

有形固定資産

本邦に所在している有形固定資産の金額が中間貸借対照表の有形固定資産の金額の90%を超えるため、記載を省略しております。

(3) 主要な顧客ごとの情報
該当事項はありません。

3. 報告セグメントごとの固定資産の減損損失に関する情報
該当事項はありません。

4. 報告セグメントごとののれんの償却額及び未償却残高に関する情報
該当事項はありません。

5. 報告セグメントごとの負ののれん発生益に関する情報
該当事項はありません。

(1株当たり情報)

1株当たり純資産額及び算定上の基礎並びに1株当たり中間純利益金額及び算定上の基礎は、以下のとおりであります。

	当中間会計期間 (2025年9月30日)
(1) 1株当たり純資産額	14,777円95銭
(算定上の基礎)	
純資産の部の合計額(千円)	16,730,132
純資産の部の合計額から控除する金額(千円)	
普通株式に係る中間期末の純資産額(千円)	16,730,132
普通株式の発行済株式数(株)	1,132,101
1株当たり純資産額の算定に用いられた 中間期末の普通株式の数(株)	1,132,101
(うちA種優先株式)	554,701

	当中間会計期間 (自 2025年4月1日 至 2025年9月30日)
(2) 1株当たり中間純利益金額	574円81銭
(算定上の基礎)	
中間純利益金額(千円)	650,744
普通株主に帰属しない金額(千円)	
普通株式に係る中間純利益金額(千円)	650,744
普通株式の期中平均株式数(株)	1,132,101

(注1) 潜在株式調整後1株当たり中間純利益金額については、潜在株式は存在しないため、記載しておりません。

(注2) A種優先株式残余財産の分配について普通株式と同順位であるため、1株当たり純資産額の算定上、その普通株式相当数を期末の普通株式の数に含めて計算しております。

(注3) 1株当たり中間純利益金額の算定上、参加型株式については普通株式と同様に扱っており、普通株式の期中平均株式数に含めております。

(重要な後発事象)
該当事項はありません。

4【利害関係人との取引制限】

委託会社は、「金融商品取引法」の定めるところにより、利害関係人との取引について、次に掲げる行為が禁止されています。

自己又はその取締役若しくは執行役との間における取引を行うことを内容とした運用を行うこと

（投資者の保護に欠け、若しくは取引の公正を害し、又は金融商品取引業の信用を失墜させるおそれがないものとして内閣府令で定めるものを除きます。）。

運用財産相互間において取引を行うことを内容とした運用を行うこと（投資者の保護に欠け、若しくは取引の公正を害し、又は金融商品取引業の信用を失墜させるおそれがないものとして内閣府令で定めるものを除きます。）。

通常の取引の条件と異なる条件であって取引の公正を害するおそれのある条件で、委託会社の親法人等（委託会社の総株主等の議決権の過半数を保有していることその他の当該金融商品取引業者と密接な関係を有する法人その他の団体として政令で定める要件に該当する者をいいます。以下において同じ。）又は子法人等（委託会社が総株主等の議決権の過半数を保有していることその他の当該金融商品取引業者と密接な関係を有する法人その他の団体として政令で定める要件に該当する者をいいます。以下同じ。）と有価証券の売買その他の取引又は店頭デリバティブ取引を行うこと。

委託会社の親法人等又は子法人等の利益を図るため、その行う投資運用業に関して運用の方針、運用財産の額若しくは市場の状況に照らして不必要な取引を行うことを内容とした運用を行うこと。

上記に掲げるもののほか、委託会社の親法人等又は子法人等が関与する行為であって、投資者の保護に欠け、若しくは取引の公正を害し、又は金融商品取引業の信用を失墜させるおそれのあるものとして内閣府令で定める行為。

5【その他】

（1）定款の変更等

委託会社の定款の変更に関しては、株主総会の決議が必要です。
2025年9月30日付で定款の変更（目的の変更）を行いました。

（2）訴訟事件その他の重要事項

委託会社およびファンドに重要な影響を与えた事実、または与えると予想される事実はありません。

第2【その他の関係法人の概況】

1【名称、資本金の額及び事業の内容】

（1）「受託会社」

三井住友信託銀行株式会社

資本金の額

2025年3月末日現在、342,037百万円

事業の内容

銀行法に基づき銀行業を営むとともに、金融機関の信託業務の兼営等に関する法律（兼営法）に基づき信託業務を営んでいます。

（2）「販売会社」（資本金の額は、2025年3月末日現在）

名称	資本金の額（百万円）	事業の内容
岡三証券株式会社	5,000	
岡三にいがた証券株式会社	852	
株式会社 SBI証券	54,323	

極東証券株式会社	5,251	「金融商品取引法」に定める第一種金融商品取引業を営んでいます。
島大証券株式会社	100	
松井証券株式会社	11,945	
マネックス証券株式会社	13,195	
三菱UFJ eスマート証券株式会社	7,196	
楽天証券株式会社	19,495	

2【関係業務の概要】

- (1) 「受託会社」は、主に以下の業務を行います。
投資信託財産の保管、管理及び計算
委託会社の指図に基づく投資信託財産の処分
- (2) 「販売会社」は、主に以下の業務を行います。
受益権の募集の取扱い
収益分配金の再投資
収益分配金、償還金及び解約金の支払いの取扱い
投資信託説明書(交付目論見書)、投資信託説明書(請求目論見書)、運用報告書の交付の取扱い
解約請求の受付、買取請求の受付・実行

3【資本関係】

(持株比率5.0%以上を記載します。)
該当事項はありません。

第3【その他】

- 目論見書の別称として「投資信託説明書(交付目論見書)」及び「投資信託説明書(請求目論見書)」という名称を用いることがあります。
- 目論見書の表紙等にロゴ・マーク、図案を使用し、ファンドの商品分類、形態等を表示する文言を記載すること及び次の事項を記載することがあります。
 - 金融商品取引法第13条の規定に基づく目論見書である旨
 - 目論見書の使用開始日
 - 委託会社の名称、金融商品取引業者登録番号
 - 委託会社の照会先(ホームページアドレス、電話番号及び受付時間)
 - 請求目論見書の入手方法及び投資信託約款が請求目論見書に掲載されている旨
 - 請求目論見書は投資者の請求により販売会社から交付される旨及び当該請求を行った場合にはその旨の記録をしておくべきである旨
 - 有価証券届出書の効力発生及びその確認方法に関する事項
 - ファンドの財産は受託会社により保管され、信託法に基づき分別管理されている旨
 - 「ご購入に際しては、本書の内容を十分にお読みください。」という旨
- 届出書本文「第一部証券情報」、「第二部ファンド情報」に記載の内容について、投資者の理解を助けるため、当該内容を説明した図表、指数、グラフ等を付加して目論見書の当該内容に関連する箇所に記載することがあります。

- 4 投資信託説明書（請求目論見書）の巻末に、ファンドの投資信託約款を添付します。
- 5 目論見書は電子媒体等として使用されるほか、インターネット等に掲載されることがあります。
- 6 目論見書に以下の趣旨の文言もしくは図の全部または一部を記載することがあります。



- 7 有価証券届出書を個別に提出している複数のファンドの実質的な投資対象資産に共通性がある場合には、当該複数のファンドを一つの投資信託説明書（交付目論見書）で説明することがあります。このため、有価証券届出書に他のファンドの情報を合わせて記載することがあります。
- 8 当ファンドとスイッチング対象ファンドにかかる投資信託説明書（交付目論見書）を一体のものとして使用することがあります。

独立監査人の監査報告書

2025年6月16日

SBI岡三アセットマネジメント株式会社
取締役会 御中

東陽監査法人

東京事務所

指定社員 業務執行社員	公認会計士	鈴木 裕子
指定社員 業務執行社員	公認会計士	松本 直也

監査意見

当監査法人は、金融商品取引法第193条の2第1項の規定に基づく監査証明を行うため、「委託会社等の経理状況」に掲げられているSBI岡三アセットマネジメント株式会社の2024年4月1日から2025年3月31日までの第61期事業年度の財務諸表、すなわち、貸借対照表、損益計算書、株主資本等変動計算書、重要な会計方針及びその他の注記について監査を行った。

当監査法人は、上記の財務諸表が、我が国において一般に公正妥当と認められる企業会計の基準に準拠して、SBI岡三アセットマネジメント株式会社の2025年3月31日現在の財政状態及び同日をもって終了する事業年度の経営成績を、全ての重要な点において適正に表示しているものと認める。

監査意見の根拠

当監査法人は、我が国において一般に公正妥当と認められる監査の基準に準拠して監査を行った。監査の基準における当監査法人の責任は、「財務諸表監査における監査人の責任」に記載されている。当監査法人は、我が国における職業倫理に関する規定に従って、会社から独立しており、また、監査人としてのその他の倫理上の責任を果たしている。当監査法人は、意見表明の基礎となる十分かつ適切な監査証拠を入手したと判断している。

その他の記載内容

その他の記載内容は、監査した財務諸表を含む開示書類に含まれる情報のうち、財務諸表及びその監査報告書以外の情報である。

当監査法人は、その他の記載内容が存在しないと判断したため、その他の記載内容に対するいかなる作業も実施していない。

財務諸表に対する経営者及び監査役の責任

経営者の責任は、我が国において一般に公正妥当と認められる企業会計の基準に準拠して財務諸表を作成し適正に表示することにある。これには、不正又は誤謬による重要な虚偽表示のない財務諸表を作成し適正に表示するために経営者が必要と判断した内部統制を整備及び運用することが含まれる。

財務諸表を作成するに当たり、経営者は、継続企業の前提に基づき財務諸表を作成することが適切であるかどうかを評価し、我が国において一般に公正妥当と認められる企業会計の基準に基づいて継続企業に関する事項を開示する必要がある場合には当該事項を開示する責任がある。

監査役の責任は、財務報告プロセスの整備及び運用における取締役の職務の執行を監視することにある。

財務諸表監査における監査人の責任

監査人の責任は、監査人が実施した監査に基づいて、全体としての財務諸表に不正又は誤謬による重要な虚偽表示がないかどうかについて合理的な保証を得て、監査報告書において独立の立場から財務諸表に対する意見を表明することにある。虚偽表示は、不正又は誤謬により発生する可能性があ

り、個別に又は集計すると、財務諸表の利用者の意思決定に影響を与えると合理的に見込まれる場合に、重要性があると判断される。

監査人は、我が国において一般に公正妥当と認められる監査の基準に従って、監査の過程を通じて、職業的専門家としての判断を行い、職業的懐疑心を保持して以下を実施する。

- ・ 不正又は誤謬による重要な虚偽表示リスクを識別し、評価する。また、重要な虚偽表示リスクに対応した監査手続を立案し、実施する。監査手続の選択及び適用は監査人の判断による。さらに、意見表明の基礎となる十分かつ適切な監査証拠を入手する。
- ・ 財務諸表監査の目的は、内部統制の有効性について意見表明するためのものではないが、監査人は、リスク評価の実施に際して、状況に応じた適切な監査手続を立案するために、監査に関連する内部統制を検討する。
- ・ 経営者が採用した会計方針及びその適用方法の適切性、並びに経営者によって行われた会計上の見積りの合理性及び関連する注記事項の妥当性を評価する。
- ・ 経営者が継続企業を前提として財務諸表を作成することが適切であるかどうか、また、入手した監査証拠に基づき、継続企業の前提に重要な疑義を生じさせるような事象又は状況に関して重要な不確実性が認められるかどうか結論付ける。継続企業の前提に関する重要な不確実性が認められる場合は、監査報告書において財務諸表の注記事項に注意を喚起すること、又は重要な不確実性に関する財務諸表の注記事項が適切でない場合は、財務諸表に対して除外事項付意見を表明することが求められている。監査人の結論は、監査報告書日までに入手した監査証拠に基づいているが、将来の事象や状況により、企業は継続企業として存続できなくなる可能性がある。
- ・ 財務諸表の表示及び注記事項が、我が国において一般に公正妥当と認められる企業会計の基準に準拠しているかどうかとともに、関連する注記事項を含めた財務諸表の表示、構成及び内容、並びに財務諸表が基礎となる取引や会計事象を適正に表示しているかどうかを評価する。

監査人は、監査役に対して、計画した監査の範囲とその実施時期、監査の実施過程で識別した内部統制の重要な不備を含む監査上の重要な発見事項、及び監査の基準で求められているその他の事項について報告を行う。

利害関係

会社と当監査法人又は業務執行社員との間には、公認会計士法の規定により記載すべき利害関係はない。

以 上

(注)1. 上記の監査報告書の原本は当社が別途保管しております。

2. XBRLデータは監査の対象には含まれていません。

独立監査人の監査報告書

2026年3月10日

SBI岡三アセットマネジメント株式会社

取締役会 御中

東陽監査法人
東京事務所指定社員
業務執行社員 公認会計士 大橋 睦指定社員
業務執行社員 公認会計士 小西正毅

監査意見

当監査法人は、金融商品取引法第193条の2第1項の規定に基づく監査証明を行うため、「ファンドの経理状況」に掲げられている「欧州ハイ・イールド債券オープン（1年決算型）円コース」の2025年1月21日から2026年1月19日までの計算期間の財務諸表、すなわち、貸借対照表、損益及び剰余金計算書、注記表並びに附属明細表について監査を行った。

当監査法人は、上記の財務諸表が、我が国において一般に公正妥当と認められる企業会計の基準に準拠して、「欧州ハイ・イールド債券オープン（1年決算型）円コース」の2026年1月19日現在の信託財産の状態及び同日をもって終了する計算期間の損益の状況を、全ての重要な点において適正に表示しているものと認める。

監査意見の根拠

当監査法人は、我が国において一般に公正妥当と認められる監査の基準に準拠して監査を行った。監査の基準における当監査法人の責任は、「財務諸表監査における監査人の責任」に記載されている。当監査法人は、我が国における職業倫理に関する規定に従って、SBI岡三アセットマネジメント株式会社及びファンドから独立しており、また、監査人としてのその他の倫理上の責任を果たしている。当監査法人は、意見表明の基礎となる十分かつ適切な監査証拠を入手したと判断している。

その他の記載内容

その他の記載内容は、有価証券報告書及び有価証券届出書（訂正有価証券届出書を含む。）に含まれる情報のうち、財務諸表及びその監査報告書以外の情報である。経営者の責任は、その他の記載内容を作成し開示することにある。

当監査法人の財務諸表に対する監査意見の対象にはその他の記載内容は含まれておらず、当監査法人はその他の記載内容に対して意見を表明するものではない。

財務諸表監査における当監査法人の責任は、その他の記載内容を通読し、通読の過程において、その他の記載内容と財務諸表又は当監査法人が監査の過程で得た知識との間に重要な相違があるかどうか検討すること、また、そのような重要な相違以外にその他の記載内容に重要な誤りの兆候があるかどうか注意を払うことにある。

当監査法人は、実施した作業に基づき、その他の記載内容に重要な誤りがあると判断した場合には、その事実を報告することが求められている。

その他の記載内容に関して、当監査法人が報告すべき事項はない。

財務諸表に対する経営者の責任

経営者の責任は、我が国において一般に公正妥当と認められる企業会計の基準に準拠して財務諸表を作成し適正に表示することにある。これには、不正又は誤謬による重要な虚偽表示のない財務諸表を作成し適正に表示するために経営者が必要と判断した内部統制を整備及び運用することが含まれる。

財務諸表を作成するに当たり、経営者は、継続企業の前提に基づき財務諸表を作成することが適切であるかどうかを評価し、我が国において一般に公正妥当と認められる企業会計の基準に基づいて継続企業に関する事項を開示する必要がある場合には当該事項を開示する責任がある。

財務諸表監査における監査人の責任

監査人の責任は、監査人が実施した監査に基づいて、全体としての財務諸表に不正又は誤謬による重要な虚偽表示がないかどうかについて合理的な保証を得て、監査報告書において独立の立場から財務諸表に対する意見を表明することにある。虚偽表示は、不正又は誤謬により発生する可能性があり、個別に又は集計すると、財務諸表の利用者の意思決定に影響を与えると合理的に見込まれる場合に、重要性があると判断される。

監査人は、我が国において一般に公正妥当と認められる監査の基準に従って、監査の過程を通じて、職業的専門家としての判断を行い、職業的懐疑心を保持して以下を実施する。

- ・ 不正又は誤謬による重要な虚偽表示リスクを識別し、評価する。また、重要な虚偽表示リスクに対応した監査手続を立案し、実施する。監査手続の選択及び適用は監査人の判断による。さらに、意見表明の基礎となる十分かつ適切な監査証拠を入手する。
- ・ 財務諸表監査の目的は、内部統制の有効性について意見表明するためのものではないが、監査人は、リスク評価の実施に際して、状況に応じた適切な監査手続を立案するために、監査に関連する内部統制を検討する。
- ・ 経営者が採用した会計方針及びその適用方法の適切性、並びに経営者によって行われた会計上の見積りの合理性及び関連する注記事項の妥当性を評価する。
- ・ 経営者が継続企業を前提として財務諸表を作成することが適切であるかどうか、また、入手した監査証拠に基づき、継続企業の前提に重要な疑義を生じさせるような事象又は状況に関して重要な不確実性が認められるかどうか結論付ける。継続企業の前提に関する重要な不確実性が認められる場合は、監査報告書において財務諸表の注記事項に注意を喚起すること、又は重要な不確実性に関する財務諸表の注記事項が適切でない場合は、財務諸表に対して除外事項付意見を表明することが求められている。監査人の結論は、監査報告書日までに入手した監査証拠に基づいているが、将来の事象や状況により、ファンドは継続企業として存続できなくなる可能性がある。
- ・ 財務諸表の表示及び注記事項が、我が国において一般に公正妥当と認められる企業会計の基準に準拠しているかどうかとともに、関連する注記事項を含めた財務諸表の表示、構成及び内容、並びに財務諸表が基礎となる取引や会計事象を適正に表示しているかどうかを評価する。

監査人は、経営者に対して、計画した監査の範囲とその実施時期、監査の実施過程で識別した内部統制の重要な不備を含む監査上の重要な発見事項、及び監査の基準で求められているその他の事項について報告を行う。

利害関係

SBI岡三アセットマネジメント株式会社及びファンドと当監査法人又は業務執行社員との間には、公認会計士法の規定により記載すべき利害関係はない。

以 上

(注)1. 上記の監査報告書の原本は当社が別途保管しております。

2. XBRLデータは監査の対象には含まれていません。

独立監査人の監査報告書

2026年3月10日

SBI岡三アセットマネジメント株式会社

取締役会 御中

東陽監査法人
東京事務所指定社員 公認会計士 大橋 睦
業務執行社員指定社員 公認会計士 小西正毅
業務執行社員

監査意見

当監査法人は、金融商品取引法第193条の2第1項の規定に基づく監査証明を行うため、「ファンドの経理状況」に掲げられている「欧州ハイ・イールド債券オープン（1年決算型）ユーロコース」の2025年1月21日から2026年1月19日までの計算期間の財務諸表、すなわち、貸借対照表、損益及び剰余金計算書、注記表並びに附属明細表について監査を行った。

当監査法人は、上記の財務諸表が、我が国において一般に公正妥当と認められる企業会計の基準に準拠して、「欧州ハイ・イールド債券オープン（1年決算型）ユーロコース」の2026年1月19日現在の信託財産の状態及び同日をもって終了する計算期間の損益の状況を、全ての重要な点において適正に表示しているものと認める。

監査意見の根拠

当監査法人は、我が国において一般に公正妥当と認められる監査の基準に準拠して監査を行った。監査の基準における当監査法人の責任は、「財務諸表監査における監査人の責任」に記載されている。当監査法人は、我が国における職業倫理に関する規定に従って、SBI岡三アセットマネジメント株式会社及びファンドから独立しており、また、監査人としてのその他の倫理上の責任を果たしている。当監査法人は、意見表明の基礎となる十分かつ適切な監査証拠を入手したと判断している。

その他の記載内容

その他の記載内容は、有価証券報告書及び有価証券届出書（訂正有価証券届出書を含む。）に含まれる情報のうち、財務諸表及びその監査報告書以外の情報である。経営者の責任は、その他の記載内容を作成し開示することにある。

当監査法人の財務諸表に対する監査意見の対象にはその他の記載内容は含まれておらず、当監査法人はその他の記載内容に対して意見を表明するものではない。

財務諸表監査における当監査法人の責任は、その他の記載内容を通読し、通読の過程において、その他の記載内容と財務諸表又は当監査法人が監査の過程で得た知識との間に重要な相違があるかどうか検討すること、また、そのような重要な相違以外にその他の記載内容に重要な誤りの兆候があるかどうか注意を払うことにある。

当監査法人は、実施した作業に基づき、その他の記載内容に重要な誤りがあると判断した場合には、その事実を報告することが求められている。

その他の記載内容に関して、当監査法人が報告すべき事項はない。

財務諸表に対する経営者の責任

経営者の責任は、我が国において一般に公正妥当と認められる企業会計の基準に準拠して財務諸表を作成し適正に表示することにある。これには、不正又は誤謬による重要な虚偽表示のない財務諸表を作成し適正に表示するために経営者が必要と判断した内部統制を整備及び運用することが含まれる。

財務諸表を作成するに当たり、経営者は、継続企業の前提に基づき財務諸表を作成することが適切であるかどうかを評価し、我が国において一般に公正妥当と認められる企業会計の基準に基づいて継続企業に関する事項を開示する必要がある場合には当該事項を開示する責任がある。

財務諸表監査における監査人の責任

監査人の責任は、監査人が実施した監査に基づいて、全体としての財務諸表に不正又は誤謬による重要な虚偽表示がないかどうかについて合理的な保証を得て、監査報告書において独立の立場から財務諸表に対する意見を表明することにある。虚偽表示は、不正又は誤謬により発生する可能性があり、個別に又は集計すると、財務諸表の利用者の意思決定に影響を与えると合理的に見込まれる場合に、重要性があると判断される。

監査人は、我が国において一般に公正妥当と認められる監査の基準に従って、監査の過程を通じて、職業的専門家としての判断を行い、職業的懐疑心を保持して以下を実施する。

- ・ 不正又は誤謬による重要な虚偽表示リスクを識別し、評価する。また、重要な虚偽表示リスクに対応した監査手続を立案し、実施する。監査手続の選択及び適用は監査人の判断による。さらに、意見表明の基礎となる十分かつ適切な監査証拠を入手する。
- ・ 財務諸表監査の目的は、内部統制の有効性について意見表明するためのものではないが、監査人は、リスク評価の実施に際して、状況に応じた適切な監査手続を立案するために、監査に関連する内部統制を検討する。
- ・ 経営者が採用した会計方針及びその適用方法の適切性、並びに経営者によって行われた会計上の見積りの合理性及び関連する注記事項の妥当性を評価する。
- ・ 経営者が継続企業を前提として財務諸表を作成することが適切であるかどうか、また、入手した監査証拠に基づき、継続企業の前提に重要な疑義を生じさせるような事象又は状況に関して重要な不確実性が認められるかどうか結論付ける。継続企業の前提に関する重要な不確実性が認められる場合は、監査報告書において財務諸表の注記事項に注意を喚起すること、又は重要な不確実性に関する財務諸表の注記事項が適切でない場合は、財務諸表に対して除外事項付意見を表明することが求められている。監査人の結論は、監査報告書日までに入手した監査証拠に基づいているが、将来の事象や状況により、ファンドは継続企業として存続できなくなる可能性がある。
- ・ 財務諸表の表示及び注記事項が、我が国において一般に公正妥当と認められる企業会計の基準に準拠しているかどうかとともに、関連する注記事項を含めた財務諸表の表示、構成及び内容、並びに財務諸表が基礎となる取引や会計事象を適正に表示しているかどうかを評価する。

監査人は、経営者に対して、計画した監査の範囲とその実施時期、監査の実施過程で識別した内部統制の重要な不備を含む監査上の重要な発見事項、及び監査の基準で求められているその他の事項について報告を行う。

利害関係

SBI岡三アセットマネジメント株式会社及びファンドと当監査法人又は業務執行社員との間には、公認会計士法の規定により記載すべき利害関係はない。

以 上

(注)1. 上記の監査報告書の原本は当社が別途保管しております。

2. XBRLデータは監査の対象には含まれていません。

独立監査人の中間監査報告書

2025年12月4日

SBI岡三アセットマネジメント株式会社
取締役会 御中

東陽監査法人
東京事務所

指定社員 業務執行社員	公認会計士	松本直也
指定社員 業務執行社員	公認会計士	小西正毅

中間監査意見

当監査法人は、金融商品取引法第193条の2第1項の規定に基づく監査証明を行うため、「委託会社等の経理状況」に掲げられているSBI岡三アセットマネジメント株式会社の2025年4月1日から2026年3月31日までの第62期事業年度の中間会計期間（2025年4月1日から2025年9月30日まで）に係る中間財務諸表、すなわち、中間貸借対照表、中間損益計算書、中間株主資本等変動計算書、重要な会計方針及びその他の注記について中間監査を行った。

当監査法人は、上記の中間財務諸表が、我が国において一般に公正妥当と認められる中間財務諸表の作成基準に準拠して、SBI岡三アセットマネジメント株式会社の2025年9月30日現在の財政状態及び同日をもって終了する中間会計期間（2025年4月1日から2025年9月30日まで）の経営成績に関する有用な情報を表示しているものと認める。

中間監査意見の根拠

当監査法人は、我が国において一般に公正妥当と認められる中間監査の基準に準拠して中間監査を行った。中間監査の基準における当監査法人の責任は、「中間財務諸表監査における監査人の責任」に記載されている。当監査法人は、我が国における職業倫理に関する規定に従って、会社から独立しており、また、監査人としてのその他の倫理上の責任を果たしている。当監査法人は、中間監査の意見表明の基礎となる十分かつ適切な監査証拠を入手したと判断している。

中間財務諸表に対する経営者及び監査役の責任

経営者の責任は、我が国において一般に公正妥当と認められる中間財務諸表の作成基準に準拠して中間財務諸表を作成し有用な情報を表示することにある。これには、不正又は誤謬による重要な虚偽表示のない中間財務諸表を作成し有用な情報を表示するために経営者が必要と判断した内部統制を整備及び運用することが含まれる。

中間財務諸表を作成するに当たり、経営者は、継続企業的前提に基づき中間財務諸表を作成することが適切であるかどうかを評価し、我が国において一般に公正妥当と認められる中間財務諸表の作成基準に基づいて継続企業に関する事項を開示する必要がある場合には当該事項を開示する責任がある。

監査役の責任は、財務報告プロセスの整備及び運用における取締役の職務の執行を監視することにある。

中間財務諸表監査における監査人の責任

監査人の責任は、監査人が実施した中間監査に基づいて、全体として中間財務諸表の有用な情報の表示に関して投資者の判断を損なうような重要な虚偽表示がないかどうかの合理的な保証を得て、中間監査報告書において独立の立場から中間財務諸表に対する意見を表明することにある。虚偽表示は、不正又は誤謬により発生する可能性があり、個別に又は集計すると、中間財務諸表の利用者の意思決定に影響を与えると合理的に見込まれる場合に、重要性があると判断される。

監査人は、我が国において一般に公正妥当と認められる中間監査の基準に従って、中間監査の過程を通じて、職業的専門家としての判断を行い、職業的懐疑心を保持して以下を実施する。

- ・不正又は誤謬による中間財務諸表の重要な虚偽表示リスクを識別し、評価する。また、重要な虚

偽表示リスクに対応する中間監査手続を立案し、実施する。中間監査手続の選択及び適用は監査人の判断による。さらに、中間監査の意見表明の基礎となる十分かつ適切な監査証拠を入手する。なお、中間監査手続は、年度監査と比べて監査手続の一部が省略され、監査人の判断により、不正又は誤謬による中間財務諸表の重要な虚偽表示リスクの評価に基づいて、分析的手続等を中心とした監査手続に必要な応じて追加の監査手続が選択及び適用される。

- ・ 中間財務諸表監査の目的は、内部統制の有効性について意見表明するためのものではないが、監査人は、リスク評価の実施に際して、状況に応じた適切な中間監査手続を立案するために、中間財務諸表の作成と有用な情報の表示に関連する内部統制を検討する。
- ・ 経営者が採用した会計方針及びその適用方法並びに経営者によって行われた会計上の見積りの合理性及び関連する注記事項の妥当性を評価する。
- ・ 経営者が継続企業を前提として中間財務諸表を作成することが適切であるかどうか、また、入手した監査証拠に基づき、継続企業の前提に重要な疑義を生じさせるような事象又は状況に関して重要な不確実性が認められるかどうか結論付ける。継続企業の前提に関する重要な不確実性が認められる場合は、中間監査報告書において中間財務諸表の注記事項に注意を喚起すること、又は重要な不確実性に関する中間財務諸表の注記事項が適切でない場合は、中間財務諸表に対して除外事項付意見を表明することが求められている。監査人の結論は、中間監査報告書日までに入手した監査証拠に基づいているが、将来の事象や状況により、企業は継続企業として存続できなくなる可能性がある。
- ・ 中間財務諸表の表示及び注記事項が、我が国において一般に公正妥当と認められる中間財務諸表の作成基準に準拠しているかどうかとともに、関連する注記事項を含めた中間財務諸表の表示、構成及び内容、並びに中間財務諸表が基礎となる取引や会計事象に関して有用な情報を表示しているかどうかを評価する。

監査人は、監査役に対して、計画した中間監査の範囲とその実施時期、中間監査の実施過程で識別した内部統制の重要な不備を含む中間監査上の重要な発見事項、及び中間監査の基準で求められているその他の事項について報告を行う。

利害関係

会社と当監査法人又は業務執行社員との間には、公認会計士法の規定により記載すべき利害関係はない。

以 上

(注)1.上記の中間監査報告書の原本は当社が別途保管しております。

2.XBRLデータは監査の対象には含まれていません。