

**【表紙】**

【提出書類】	有価証券報告書
【提出先】	関東財務局長殿
【提出日】	2026年4月20日提出
【計算期間】	第13期(自 2025年1月21日至 2026年1月20日)
【ファンド名】	楽天みらいファンド
【発行者名】	楽天投信投資顧問株式会社
【代表者の役職氏名】	代表取締役社長 東 真之
【本店の所在の場所】	東京都港区南青山二丁目 6 番 2 1 号
【事務連絡者氏名】	石舘 真
【連絡場所】	東京都港区南青山二丁目 6 番 2 1 号
【電話番号】	03-6432-7746
【縦覧に供する場所】	該当事項はありません。

## 第一部【ファンド情報】

## 第1【ファンドの状況】

## 1【ファンドの性格】

## (1)【ファンドの目的及び基本的性格】

## ファンドの目的

当ファンドは楽天みらい・マザーファンド（以下「マザーファンド」といいます。）受益証券への投資を通じて、複数の投資信託証券に分散投資を行い、円ベースでの長期的な投資信託財産の成長を目指して運用を行います。

## ファンドの基本的性格

## 1) 商品分類

単位型投信・追加型投信	投資対象地域	投資対象資産 (収益の源泉)
単位型投信	国内	株式 債券
	海外	不動産投信
追加型投信	内外	その他資産 ( )
		資産複合

(注) 当ファンドが該当する商品分類を網掛け表示しています。

## 2) 属性区分

投資対象資産	決算頻度	投資対象地域	投資形態	為替ヘッジ
株式 一般 大型株 中小型株	年1回	グローバル (日本を含む)		
	年2回	日本		
	年4回	北米	ファミリーファンド	あり (部分ヘッジ)
債券 一般 公債 社債 その他債券 クレジット属性 ( )	年6回 (隔月)	欧州		
	年12回 (毎月)	アジア		
	日々	オセアニア		
不動産投信	その他 ( )	中南米	ファンド・オブ・ファンズ	なし
その他資産 (投資信託証券(資産複合(株式、債券、その他資産)資産配分変更型))		アフリカ		
		中近東 (中東)		
資産複合 ( ) 資産配分固定型 資産配分変更型		エマージング		

(注) 当ファンドが該当する属性区分を網掛け表示しています。

属性区分に記載している「為替ヘッジ」は、対円での為替変動リスクに対するヘッジの有無を記載しております。

当ファンドは、ファミリーファンド方式で運用されます。このため、組入れている資産を示す属性区分上の投資対象資産(その他資産(投資信託証券(資産複合(株式、債券、その他資産)資産配分変更型)))と収益の源泉となる資産を示す商品分類上の投資対象資産(資産複合)とが異なります。

#### <商品分類の定義>

1. 単位型投信・追加型投信の区分
  - (1) 単位型投信：当初、募集された資金が一つの単位として信託され、その後の追加設定は一切行なわれないファンドをいう。
  - (2) 追加型投信：一度設定されたファンドであってもその後追加設定が行なわれ従来の信託財産とともに運用されるファンドをいう。
2. 投資対象地域による区分
  - (1) 国内：目論見書又は投資信託約款において、組入資産による主たる投資収益が実質的に国内の資産を源泉とする旨の記載があるものをいう。
  - (2) 海外：目論見書又は投資信託約款において、組入資産による主たる投資収益が実質的に海外の資産を源泉とする旨の記載があるものをいう。
  - (3) 内外：目論見書又は投資信託約款において、国内及び海外の資産による投資収益を実質的に源泉とする旨の記載があるものをいう。
3. 投資対象資産による区分
  - (1) 株式：目論見書又は投資信託約款において、組入資産による主たる投資収益が実質的に株式を源泉とする旨の記載があるものをいう。
  - (2) 債券：目論見書又は投資信託約款において、組入資産による主たる投資収益が実質的に債券を源泉とする旨の記載があるものをいう。
  - (3) 不動産投信(リート)：目論見書又は投資信託約款において、組入資産による主たる投資収益が実質的に不動産投資信託の受益証券及び不動産投資法人の投資証券を源泉とする旨の記載があるものをいう。
  - (4) その他資産：目論見書又は投資信託約款において、組入資産による主たる投資収益が実質的に上記(1)から(3)に掲げる資産以外の資産を源泉とする旨の記載があるものをいう。なお、その他資産と併記して具体的な収益の源泉となる資産の名称記載も可とする。
  - (5) 資産複合：目論見書又は投資信託約款において、上記(1)から(4)に掲げる資産のうち複数の資産による投資収益を実質的に源泉とする旨の記載があるものをいう。
4. 独立した区分
  - (1) MMF(マネー・マネージメント・ファンド)：「MRF及びMMFの運営に関する規則」に定めるMMFをいう。
  - (2) MRF(マネー・リザーブ・ファンド)：「MRF及びMMFの運営に関する規則」に定めるMRFをいう。
  - (3) ETF：投資信託及び投資法人に関する法律施行令(平成12年政令480号)第12条第1号及び第2号に規定する証券投資信託並びに租税特別措置法(昭和32年法律第26号)第9条の4の2に規定する上場証券投資信託をいう。

#### <補足として使用する商品分類>

- (1) インデックス型：目論見書又は投資信託約款において、各種指数に連動する運用成果を目指す旨の記載があるものをいう。
- (2) 特殊型：目論見書又は投資信託約款において、投資者に対して注意を喚起することが必要と思われる特殊な仕組みあるいは運用手法の記載があるものをいう。なお、下記の属性区分で特殊型の小分類において「条件付運用型」に該当する場合には当該小分類を括弧書きで付記するものとし、それ以外の小分類に該当する場合には当該小分類を括弧書きで付記できるものとする。

#### <属性区分の定義>

1. 投資対象資産による属性区分
  - (1) 株式
    - 一般：次の大型株、中小型株属性にあてはまらない全てのものをいう。
    - 大型株：目論見書又は投資信託約款において、主として大型株に投資する旨の記載があるものをいう。
    - 中小型株：目論見書又は投資信託約款において、主として中小型株に投資する旨の記載があるものをいう。
  - (2) 債券
    - 一般：次の公債、社債、その他債券属性にあてはまらない全てのものをいう。
    - 公債：目論見書又は投資信託約款において、日本国又は各国の政府の発行する国債(地方債、政府保証債、政府機関債、国際機関債を含む。以下同じ。)に主として投資する旨の記載があるものをいう。
    - 社債：目論見書又は投資信託約款において、企業等が発行する社債に主として投資する旨の記載があるものをいう。
    - その他債券：目論見書又は投資信託約款において、公債又は社債以外の債券に主として投資する旨の記載があるものをいう。
  - 格付等クレジットによる属性：目論見書又は投資信託約款において、上記から「発行体」による区分のほか、特にクレジットに対して明確な記載があるものについては、上記からに掲げる区分に加え「高格付債」「低格付債」等を併記することも可とする。
  - (3) 不動産投信
    - これ以上の詳細な分類は行なわないものとする。
  - (4) その他資産
    - 組入れている資産を記載するものとする。
  - (5) 資産複合
    - 以下の小分類に該当する場合には当該小分類を併記することができる。
    - 資産配分固定型：目論見書又は投資信託約款において、複数資産を投資対象とし、組入比率については固定的とする旨の記載があるものをいう。なお、組み合わせている資産を列挙するものとする。
    - 資産配分変更型：目論見書又は投資信託約款において、複数資産を投資対象とし、組入比率については、機動的な変更を行なう旨の記載があるものもしくは固定的とする旨の記載がないものをいう。なお、組み合わせている資産を列挙するものとする。
2. 決算頻度による属性区分
  - 年1回：目論見書又は投資信託約款において、年1回決算する旨の記載があるものをいう。
  - 年2回：目論見書又は投資信託約款において、年2回決算する旨の記載があるものをいう。
  - 年4回：目論見書又は投資信託約款において、年4回決算する旨の記載があるものをいう。
  - 年6回(隔月)：目論見書又は投資信託約款において、年6回決算する旨の記載があるものをいう。
  - 年12回(毎月)：目論見書又は投資信託約款において、年12回(毎月)決算する旨の記載があるものをいう。
  - 日々：目論見書又は投資信託約款において、日々決算する旨の記載があるものをいう。
  - その他：上記属性にあてはまらない全てのものをいう。
3. 投資対象地域による属性区分(重複使用可能)

グローバル：目論見書又は投資信託約款において、組入資産による投資収益が世界の資産を源泉とする旨の記載があるものをいう。なお、「世界の資産」の中に「日本」を含むか含まないかを明確に記載するものとする。

日本：目論見書又は投資信託約款において、組入資産による投資収益が日本の資産を源泉とする旨の記載があるものをいう。

北米：目論見書又は投資信託約款において、組入資産による投資収益が北米地域の資産を源泉とする旨の記載があるものをいう。

欧州：目論見書又は投資信託約款において、組入資産による投資収益が欧州地域の資産を源泉とする旨の記載があるものをいう。

アジア：目論見書又は投資信託約款において、組入資産による投資収益が日本を除くアジア地域の資産を源泉とする旨の記載があるものをいう。

オセアニア：目論見書又は投資信託約款において、組入資産による投資収益がオセアニア地域の資産を源泉とする旨の記載があるものをいう。

中南米：目論見書又は投資信託約款において、組入資産による投資収益が中南米地域の資産を源泉とする旨の記載があるものをいう。

アフリカ：目論見書又は投資信託約款において、組入資産による投資収益がアフリカ地域の資産を源泉とする旨の記載があるものをいう。

中近東(中東)：目論見書又は投資信託約款において、組入資産による投資収益が中近東地域の資産を源泉とする旨の記載があるものをいう。

エマージング：目論見書又は投資信託約款において、組入資産による投資収益がエマージング地域(新興成長国(地域))の資産を源泉とする旨の記載があるものをいう。

#### 4. 投資形態による属性区分

ファミリーファンド：目論見書又は投資信託約款において、親投資信託(ファンド・オブ・ファンズにのみ投資されるものを除く。)を投資対象として投資するものをいう。

ファンド・オブ・ファンズ：「投資信託等の運用に関する規則」第2条に規定するファンド・オブ・ファンズをいう。

#### 5. 為替ヘッジによる属性区分

為替ヘッジあり：目論見書又は投資信託約款において、為替のフルヘッジ又は一部の資産に為替のヘッジを行なう旨の記載があるものをいう。

為替ヘッジなし：目論見書又は投資信託約款において、為替のヘッジを行なわない旨の記載があるもの又は為替のヘッジを行なう旨の記載がないものをいう。

#### 6. インデックスファンドにおける対象インデックスによる属性区分

日経225

TOPIX

その他の指数：前記指数にあてはまらない全てのものをいう。

#### 7. 特殊型

ブル・ベア型：目論見書又は投資信託約款において、派生商品をヘッジ目的以外に用い、積極的に投資を行なうとともに各種指数・資産等への連動若しくは逆連動(一定倍の連動若しくは逆連動を含む。)を目指す旨の記載があるものをいう。

条件付運用型：目論見書又は投資信託約款において、仕組債への投資またはその他特殊な仕組みを用いることにより、目標とする投資成果(基準価額、償還価額、収益分配金等)や信託終了日等が、明示的な指標等の値により定められる一定の条件によって決定される旨の記載があるものをいう。

ロング・ショート型/絶対収益追求型：目論見書又は投資信託約款において、特定の市場に左右されにくい収益の追求を目指す旨若しくはロング・ショート戦略により収益の追求を目指す旨の記載があるものをいう。

その他型：目論見書又は投資信託約款において、上記 から に掲げる属性のいずれにも該当しない特殊な仕組みあるいは運用手法の記載があるものをいう。

上記は、一般社団法人資産運用業協会が定める分類方法に基づき記載しています。また、商品分類および属性区分の定義は一般社団法人資産運用業協会が定める「商品分類に関する指針」を基に委託会社が作成したものです。なお、一般社団法人資産運用業協会のホームページ(<https://www.imaj.or.jp/>)でもご覧頂けます。

## ファンドの特色

## 数十年の長期にわたり収益を獲得し続けることを目指して設計しました

- グローバル株式への分散投資
  - ・グローバルに分散すれば長期的にはリターンが得られることを期待し、先進主要国および新興国の株式に分散投資します。
- 高利回り社債や新興国債券への分散投資
  - ・高利回り社債や新興国債券はデフォルト（破綻により債券の利息や元本の支払いに支障が生じること）のリスクがある代わりに高い利回りが提供されます。高利回り社債や新興国債券にも分散投資することにより、長期的には高い収益を獲得できることを期待し投資します。
- イベント・リスクへの対応
  - ・グローバル市場に異変が生じ株式等通常の投資資産が下落する際にヘッジとなる可能性がある資産や運用戦略にも配分します。具体的には、株式のボラティリティ（資産価格のブレ）に連動する資産等を活用します。
- 限定的な為替リスク
  - ・為替は株式や債券と異なり、「長期的にはリターンが得られる（外貨建資産を持った日本人に利益になる＝円安になる）」かどうかを意識して価格形成される性格のものではないため、長期保有リスクの抑制を目指し、基本的に先進国為替はヘッジします。

（ご注意）上記投資対象や投資態度は2026年1月末時点のものであり、今後見直される場合があります。また、資金動向、市況動向等によっては上記のような運用ができない場合があります。

## ファンドの運用コストを抑えました

- コスト効率の高いETFを主に活用
  - ・長期的には収益獲得が期待できる資産への分散投資を最も重要な収益の源泉とし、ETFを活用したインデックス投資を主な内容とし、コストを抑えた資産運用を行います。
  - ・これら資産に対し委託会社が適切と考えるリスク配分を行います。

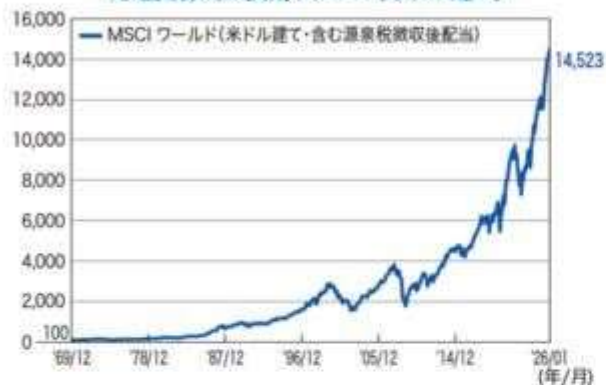
※ETF以外の投資信託証券にも投資を行います。  
※投資しているETF等にも管理報酬等の費用がかかりますが、2026年1月末現在、年0.14%程度となっています。今後、投資内容によりこの数値は変動します。
- 成功報酬方式の導入
  - ・ファンドの基本報酬額は、年0.22%（税抜0.2%）と低く抑え、ファンドの基準価額がそれまでの高値を更新した場合のみに追加的に報酬をいただく成功報酬方式を導入しました。
  - ・成功報酬額としては、基準価額がそれまでの最高値基準価額を超えた場合に、その超過額の13.2%（税抜12%）相当をいただきますが、一計算期間における成功報酬額合計は、最大でも最高値基準価額の1.1%（税抜1%）までとします。

## 長期分散複利投資のポテンシャル

### グローバル株式

1990年以降の日本や、1970年代の米国等、個別国では株価が長期に低迷する事態も見られるほか、ITバブルの崩壊や、リーマン・ショック等のイベントにより大きく調整することもあります。グローバルに分散することによって、長期的には大きく上昇してきました。

先進国株式の長期リターン(米ドル建て)



期間：1969年12月末から2026年1月末  
出所：Bloombergのデータをもとに楽天投信投資顧問作成

先進国株式に分散投資する際に参照される代表的なインデックスであるMSCIワールド指数は50年以上にわたり実績がありますが、1969年末からの約56年間でインデックス値(2026年1月末時点)は約145倍になっています。なお、当指数は、株価の上昇や株式から支払われる配当を全て再投資し複利運用した場合のリターンを示しているものです。また、この期間のリスク(年換算標準偏差)は、14.8%です。

<リスク(標準偏差)とは>

リスクは、数値を用いて表す場合、リターンの振れ具合を意味し、その標準偏差が使われます。標準偏差とは、ある測定期間における測定対象となっている資産の平均リターンから、各リターン(本資料では月次リターン)がどの程度離れているかを示した統計上の数値です。この数値が高いほど、当該資産のリターンの振れ具合は大きいことを意味し、リスクが高いといわれます。

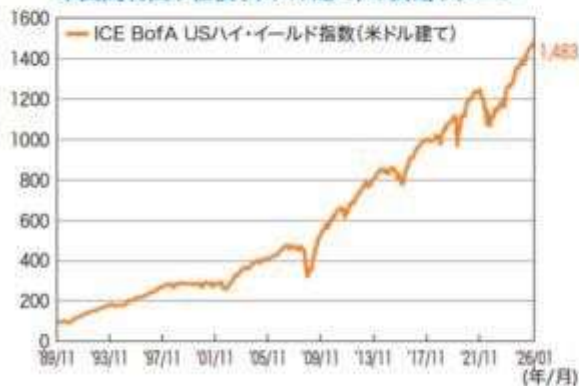
<ご注意>

MSCIワールド指数は先進国株式への長期分散複利投資の有効性を示すことを目的に使用しているものであり、当指数を参照するETFやその他パフォーマンス連動商品等を当ファンドが直接の投資対象とすることを約するものではありません。

### 高利回り債券

高利回り社債や新興国債券においても、ITバブル崩壊時やリーマン・ショック時には大きく調整する局面もありましたが、債券発行者の信用リスクに応じた相対的に高いリターンを受け取ることにより、長期的には大きく上昇してきました。

米国高利回り社債(米ドル建て)の長期リターン



1989年11月末を100として指数化  
期間：1989年11月末から2026年1月末  
出所：Bloombergのデータをもとに楽天投信投資顧問作成

米国高利回り社債の代表的なインデックスであるICE BofA USハイ・イールド指数は、1989年11月末からの約36年間で14倍以上に上昇しています。

なお、当指数は、債券の上昇や債券から支払われる利金を全て再投資し複利運用した場合のリターンを示しているものです。

高格付債よりも相対的にリスクが高く、株式性の資産特性も持ちますが、この期間のリスク(年換算標準偏差)は8.2%と、同期間の米国株式(S&P500指数)のリスク(14.7%)と比べて抑えられた水準となっています。

<ご注意>

ICE BofA USハイ・イールド指数は米国高利回り社債への長期分散複利投資の有効性を示すことを目的に使用しているものであり、当指数を参照するETFやその他パフォーマンス連動商品等を当ファンドが直接の投資対象とすることを約するものではありません。

※上記グラフ・データは、参考情報として記載した過去の実績であり、当ファンドの将来の運用成果等を示唆、あるいは保証するものではありません。

## 相場暴落時への対応

### Cboeボラティリティ指数(VIX)の活用

当ファンドは、相場急落時に大きく上昇する傾向にあるVIXの先物を利用した商品を保有することにより、イベント時における相場暴落の損失を限定的にする効果を期待します。

市場急変時におけるVIXの動き



期間：1997年12月末から2026年1月末

出所：Bloombergのデータをもとに楽天投信投資顧問作成

#### VIXとは？

- 市場参加者が予想するS&P500指数の将来のボラティリティ(前頁でご説明した、価格の振れ具合を表す「リスク」と同じものです。)をシカゴ・オプション取引所(Cboe)が数値化したものです。
- 参加者たちが見込むボラティリティが高まるとVIXは上昇しますが、一般的に相場の先行きに不確実性が高まるほど数値が上昇するとされ、リーマン・ショック時等の株式相場急落時には同指数は大きく上昇しました。
- また、株式相場が急落する時期以外(平常時)は、VIXは軟調に推移する傾向があります。

#### <ご注意>

左図はVIXとS&P500指数の振動きの特徴をご案内することを目的として作成されたものであり、これら指数を参照するETFやその他パフォーマンス連動商品等を出ファンドが直接の投資対象とすることを約束するものではありません。

- VIXは計算された指数であり、VIXそのものに投資することはできませんが、VIXを参照して値動きをするVIX先物を活用することでVIXの特性を利用する運用が可能です。
- VIX先物は、これまでに観測された特性として、イベント時の相場急落の際はVIXに連動して大きく上昇する傾向があり、また、イベント時以外の平常時には、VIXよりも大きく下落する傾向にありました。特に長期的な下落が激しいため、一般にVIX先物の持ち切りはイベント時への備え(ヘッジ)を目的とする長期的保有には適さないと考えられます。
- 一方で、VIX先物の逆の動きをする指数(インバース型指数)の過去の動きでは、イベント時にはVIXと逆の連動をして急落する一方、それ以外の平常時には大きく上昇することが観測されました。
- そこで、VIX先物と同じように動くポジション(VIX先物の買い持ち)と、その逆の動きをするポジション(VIX先物の売り持ち)の配分を動的に変化させることにより、平常時の収益期待を維持しながら、相場暴落時の備えとなるような運用を目指すことが可能になります。当ファンドでは、ボラティリティ関連運用として、このような運用を取り入れます。
- なお、こうした運用では、相場急落が一過性のものに終わる場合には損失を被る傾向があります。急変によるVIXの急騰時は、その直前の平常時に保有していたVIX先物の売り持ちが損失をもたらします。そして、相場急変を受けて、VIX先物の買い持ちにポジションを切り替えた後に、すぐに相場が落ち着くようなケースでは、VIXが下落することによりさらに損失を被るためです。こうした一時的な急変動が頻発する相場環境においては、ボラティリティ関連運用が当ファンドの運用成績に負の影響を及ぼす可能性が高いことにはご注意ください。

※上記グラフ・データは、参考情報として記載した過去の実績であり、当ファンドの将来の運用成果等を示唆、あるいは保証するものではありません。

## 為替ヘッジの必要性

円ベースで運用成果を確認する日本の投資家にとって、海外資産への投資において円安が進行すれば為替による利益が見込めます。しかし、為替は短期的にも長期的にも、円安になることを目指して価格形成されているわけではありません。

### 米ドル建て投資資産と米ドル・円レートの値動きの対比



※1989年11月30日を100として指数化

期間：1989年11月末から2026年1月末

出所：Bloombergのデータをもとに楽天投信投資顧問作成

- 米国を代表する株式指数であるS&P500指数(米ドル建て)は、ITバブル崩壊やリーマン・ショック時に大きく下落しましたが、その後大きく反発しています。
- 米国高利回り社債は、信用リスクに見合う相対的に高いインカム収入を計上し続けており、代表的な指数であるICE BofA USハイ・イールド指数(米ドル建て)も長期的には大きく上昇しています。
- 一方、米ドル・円の為替レートは、日本経済が伸び悩んでいたにもかかわらず、円高に振れる局面が少なからずみられます。
- 米ドル建てである、米国株式や米国高利回り社債に投資し、米ドルベースでこれら資産の上昇を獲得できたとしても、円高が進めば、円ベースでの収益は低下します。
- また、これら米国株式や米国高利回り社債の米ドル建指数、および米ドル・円レートの月次騰落率の変動を測ると、米ドル・円レートの変動は、米国高利回り社債の変動よりも大きくなっています。為替ヘッジを行わない場合、局面によっては、グローバル分散を行っているにもかかわらず、ポートフォリオのリスクの大部分が為替レートの変動に起因し、分散投資の意義を限定的にしていると考えられます。

※上記グラフ・データは、参考情報として記載した過去の実績であり、当ファンドの将来の運用成果等を示唆、あるいは保証するものではありません。

### リスク(年換算標準偏差)

S&P500指数(米ドル建て)	14.7%
ICE BofA USハイ・イールド指数(米ドル建て)	8.2%
米ドル・円レート	10.4%

### <ご注意>

左図におけるS&P500指数およびICE BofA USハイ・イールド指数は、米国株式および米国高利回り社債の長期的な値動きを示すことを目的に使用しているものであり、当指数を参照するETFやその他のパフォーマンス連動商品等を当ファンドが直接の投資対象とすることを約するものではありません。

## 為替ヘッジの仕組み

- 為替ヘッジとは、外貨建資産に投資している際に、為替予約等を利用することで、投資対象資産における通貨の為替変動リスクを低減させることを言います。
- 為替ヘッジを行うと、将来外貨資産を受渡する際の為替レートを固定できるため、為替変動リスクを限定的にすることが可能になる一方で、ヘッジの対価として、当該対象通貨と円の短期金利差分のコストあるいはプレミアムが発生し、当該コスト/プレミアム分だけ外貨建投資資産からの円ベースでの実質的なリターンが増減します。

## 金利差とヘッジ後の円ベースリターンの関係

円短期金利 与 対象通貨国短期金利  
(日本と対象通貨国が双方とも低金利もしくは同程度の高金利の場合)

円と当該通貨間の為替リスクを低減しながら、現地通貨ベースのリターンと同等の円ベースリターンを享受できます。

円短期金利 < 対象通貨国金利  
(日本が低金利で、対象通貨国が相対的に高金利の場合)

円と当該通貨間の為替リスクを低減しながら、円ベースのリターンは概ね、現地通貨ベースのリターンから当該通貨と円の金利差分をマイナスしたものと同等になります。

円短期金利 > 対象通貨国金利  
(日本がインフレに転じ高金利となり、対象通貨国が相対的に低金利の場合)

円と当該通貨間の為替リスクを低減しながら、円ベースのリターンは概ね、現地通貨ベースのリターンにさらに円と当該通貨の金利差をプラスしたものを享受できます。

## 当ファンドの基本投資配分(イメージ)



出所: 楽天投信投資顧問作成

楽天投信投資顧問はこれらの資産に対し、中長期的な視点から適切と考えるリスク配分を行います。

当ページ記載の各資産クラスへの投資配分や各資産クラス内における運用態度は、2026年1月末時点の運用方針を示しているものです。投資対象ファンドは変更される場合があります。新たな資産クラスや地域、運用戦略が投資対象に加わることがあります。こうした投資対象の変更・追加や市場環境等の変化を受けた委託会社によるリスク配分の結果、各資産クラスへの投資配分が変更されたり、為替リスクにかかる運用態度に変更が加えられる場合があります。

<ご注意>

資金動向、市況動向等によっては、上記のような配分での運用ができない場合があります。

米国株式 35%	米国大型株式の代表的な指数であるS&P500指数に連動するETFに投資するほか、中小型株セクターの指数に連動するETFを組み入れる場合があります。基本的に対円で為替ヘッジを行います。
英国株式 5%	英国・ユーロ地域それぞれの大型株セクターの指数に連動するETFに投資するほか、中小型株セクターの指数に連動するETFにも投資する場合があります。基本的に対円で為替ヘッジを行います。
ユーロ地域株式 5%	
日本株式 5%	東証株価指数(TOPIX)に連動するETFのほか、JPX日経インデックス400や高配当株セクターの指数に連動するETFに投資する場合があります。
新興国株式 10%	新興各国を投資対象とする株式指数に連動するETFを組み入れます。新興国は相対的に大きな成長が見込まれ、経済成長とともに各国の通貨も長期的には高くなると考えられるため、基本的に為替ヘッジを行わずに投資します。
高利回り社債/ 新興国債券 20%	米国を中心とする高利回り社債や新興国債券の指数に連動するETFを中心に組み入れます。基本的に対円で為替ヘッジを行います。
ポラティリティ 関連運用 20%	主にVIX先物を利用した運用を組み入れることによって、株式や高利回り債券のようなリスク資産の急落時にポートフォリオ全体が大幅に下落してしまうリスクの低減を狙います。投資対象が外国通貨建てである場合は、基本的に対円で為替ヘッジを行います。

## ファンドのしくみ

当ファンドは、マザーファンド受益証券を主要投資対象とし、複数の投資信託証券に投資するファミリーファンド方式で運用します。



## 主な投資制限

- マザーファンド受益証券への投資割合には制限を設けません。
- 投資信託証券への実質投資割合には制限を設けません。
- 同一銘柄の投資信託証券への実質投資割合には制限を設けません。
- 外貨建資産への実質投資割合には制限を設けません。
- 当ファンド(ベビーファンド)からの外貨建資産への直接投資は行いません。
- 株式への直接投資は行いません。
- 当ファンド(ベビーファンド)からのデリバティブの直接利用は行いません。

## 分配方針

年1回の決算時(原則として毎年1月20日、休業日の場合は翌営業日)に、収益分配方針に基づき分配を行うことがあります。将来の分配金の支払いおよびその金額について保証するものではありません。

- 分配対象額の範囲は、繰越分を含めた経費控除後の利子・配当等収益と売買益(評価益を含む)等の全額とします。
- 収益分配額は、委託会社がファンド財産の長期的成長を優先しながら基準価額水準、市況動向等を勘案して決定します。必ず分配を行うものではありません。
- 収益分配金を支払う場合は税金を差し引いた後、原則として決算日から起算して5営業日目までにお支払いします。

当ファンドには、「分配金受取コース」と「分配金再投資コース」があります。なお、お取扱い可能なコースおよびコース名については、販売会社により異なる場合があります。特に長期的資産形成を目指す投資家の方は「分配金再投資コース」をお勧めいたします。

### 信託金限度額

- ・1,000億円を限度として信託金を追加することができます。
- ・委託会社は受託会社と合意のうえ、当該限度額を変更することができます。

### (2) 【ファンドの沿革】

2013年4月2日

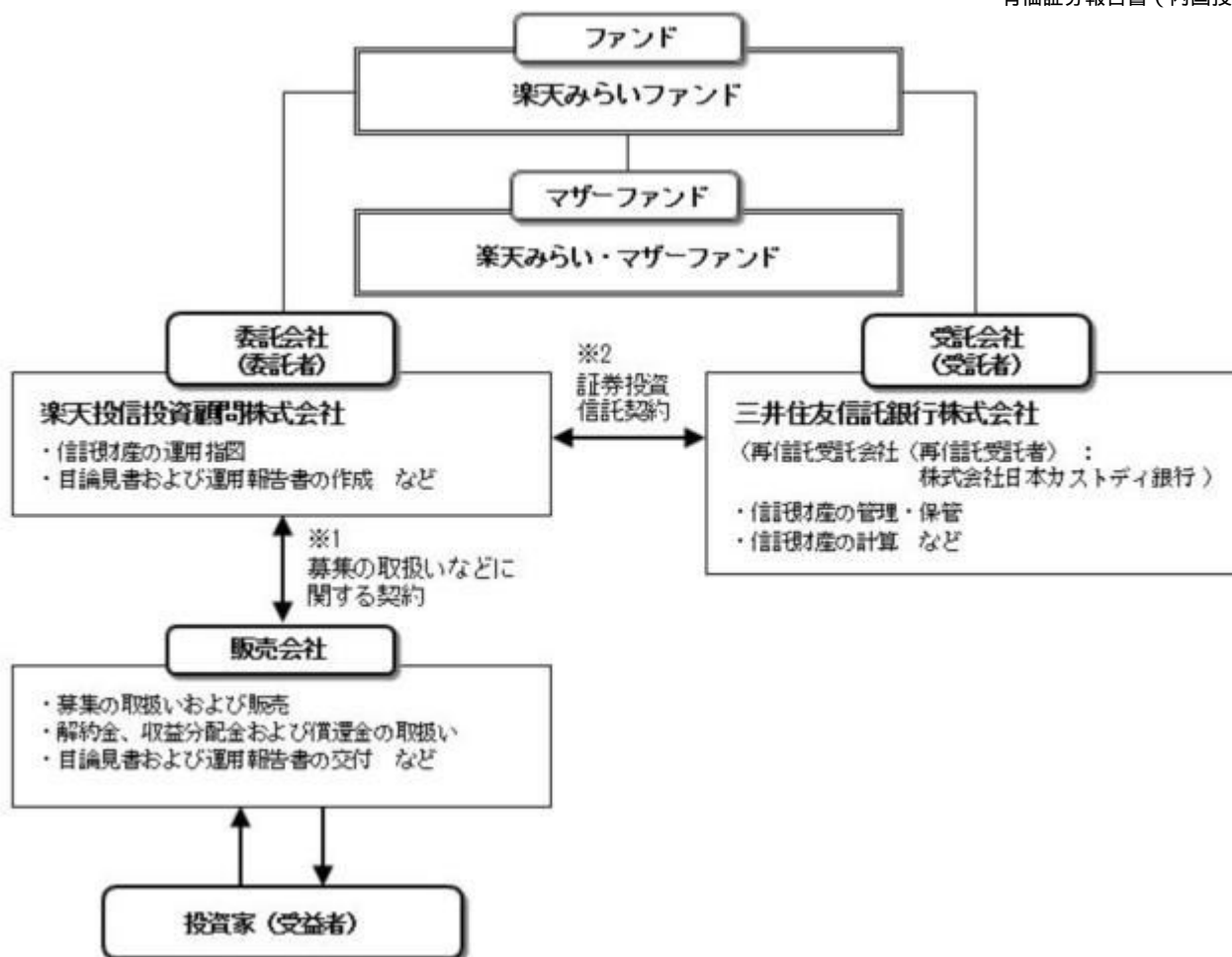
- ・ファンドの信託契約締結、運用開始

2015年11月20日

- ・信託期間を無期限に変更

### (3) 【ファンドの仕組み】

ファンドの仕組み



- 1 投資信託を販売するルールを委託会社と販売会社の間で規定したものの。販売会社が行なう募集の取扱い、収益分配金・償還金の支払い、解約請求の受付の業務範囲の取決めの内容などが含まれています。
- 2 投資信託を運営するルールを委託会社と受託会社の間で規定したものの。運用の基本方針、投資対象、投資制限、信託報酬、受益者の権利、募集方法の取決めの内容などが含まれています。

委託会社の概況（2026年1月末現在）

- 1) 資本金  
150百万円
- 2) 沿革  
2006年12月28日 「楽天投信株式会社」設立  
2008年 1月31日 金融商品取引業者登録 [関東財務局長（金商）第1724号]  
2009年 4月 1日 株式会社ポーラスター投資顧問と合併、商号を「楽天投信投資顧問株式会社」に変更
- 3) 大株主の状況

名 称	住 所	所有株数	所有比率
楽天証券ホールディングス株式会社	東京都港区南青山二丁目6番21号	13,000株	100%

## 2【投資方針】

### (1)【投資方針】

マザーファンド受益証券への投資を通じて、主として、世界（日本を含みます。）の株式<sup>1</sup>を投資対象とする投資信託証券および世界の債券<sup>2</sup>を投資対象とする投資信託証券、オルタナティブ運用<sup>3</sup>を行う投資信託証券に分散投資を行います。

- 1：新興国の企業の発行する株式（新興国株式）を含みます。
- 2：世界の高利回り社債（ハイ・イールド債）および新興国の公社債（新興国債券）を含みます。
- 3：世界各国の債券先物取引、株価指数先物取引、金利先物取引、商品先物取引、為替予約取引、およびボラティリティ指数先物取引等を通じて、それらの価格の動きを活用し収益獲得を目指す手法（マネージド・フューチャー）や、ボラティリティ関連指数連動運用、多くの伝統的資産の価格が急落するような局面において収益機会を追求する投資手法（イベントリスク・ヘッジ運用）、リート、マスター・リミテッド・パートナーシップ等の株式類似の価格変動特性と相対的

に高い利回りを兼ね備えているとされる資産(ハイブリッド資産)を実質的に投資対象とする運用等を含みます。

マザーファンドを通じて、実質組入外貨建資産の割合に応じて為替ヘッジを行います。ヘッジ比率は前もって制限を設けず、円ベースでのリスク管理と長期的収益獲得の可能性を重視しながら決定します。当該外貨建資産の通貨ではなく米ドル等他通貨を用いた代替ヘッジを行うこともあります。マザーファンド受益証券への投資割合は、原則として高位を維持することを基本とします。ただし、資金動向、市況動向等に急激な変化が生じたとき等並びに投資信託財産の規模によっては、また、やむを得ない事情が発生した場合には、上記の運用ができない場合があります。

## (2)【投資対象】

### <楽天みらいファンド>

マザーファンドの受益証券を主要投資対象とします。

投資の対象とする資産の種類

この信託において投資の対象とする資産の種類は、次に掲げるものとします。

1) 次に掲げる特定資産(「特定資産」とは、投資信託及び投資法人に関する法律第2条第1項で定めるものをいいます。以下同じ。)

イ) 有価証券

ロ) 金銭債権

ハ) 約束手形

2) 次に掲げる特定資産以外の資産

イ) 為替手形

有価証券の指図範囲

委託者は、信託金を、主として楽天投信投資顧問株式会社を委託者とし、三井住友信託銀行株式会社を受託者として締結された親投資信託「楽天みらい・マザーファンド」(以下「マザーファンド」といいます。 )の受益証券並びに次に掲げる有価証券(金融商品取引法第2条第2項の規定により有価証券とみなされる同項各号に掲げる権利を除きます。 )に投資することを指図します。

1) コマーシャル・ペーパー及び短期社債等

2) 外国又は外国の者の発行する証券又は証書で、1)の証券の性質を有するもの

3) 国債証券、地方債証券、特別の法律により法人の発行する債券及び社債券(新株引受権証券と社債券とが一体となった新株引受権付社債券の新株引受権証券及び短期社債等を除きます。 )

4) 外国法人が発行する譲渡性預金証書

5) 指定金銭信託の受益証券(金融商品取引法第2条第1項第14号で定める受益証券発行信託の受益証券に限ります。 )

なお、3)の証券を以下「公社債」といい、公社債に係る運用の指図は買い現先取引(売戻し条件付の買入れ)及び債券貸借取引(現金担保付き債券借入れ)に限り行うことができるものとします。

金融商品の指図範囲

委託者は、信託金を、上記 に掲げる有価証券のほか、次に掲げる金融商品(金融商品取引法第2条第2項の規定により有価証券とみなされる同項各号に掲げる権利を含みます。 )により運用することを指図することができます。

1) 預金

2) 指定金銭信託(金融商品取引法第2条第1項第14号に規定する受益証券発行信託を除きます。 )

3) コール・ローン

4) 手形割引市場において売買される手形

上記 の規定にかかわらず、この信託の設定、解約、償還、投資環境の変動等への対応等、委託者が運用上必要と認めるときは、委託者は、信託金を上記 に掲げる金融商品により運用することの指図ができます。

### <楽天みらい・マザーファンド>

投資信託証券を主要投資対象とします。為替ヘッジのために為替先渡・予約取引も活用します。

投資の対象とする資産の種類

この信託において投資の対象とする資産の種類は、次に掲げるものとします。

1) 次に掲げる特定資産(「特定資産」とは、投資信託及び投資法人に関する法律第2条第1項で定めるものをいいます。以下同じ。)

イ) 有価証券

ロ) デリバティブ取引に係る権利(金融商品取引法第2条第20項に規定するものをいいます。 )

ハ) 金銭債権

ニ) 約束手形

2) 次に掲げる特定資産以外の資産

イ) 為替手形

有価証券の指図範囲

委託者は、信託金を、主として次に掲げる有価証券(金融商品取引法第2条第2項の規定により有価証券とみなされる同項各号に掲げる権利を除きます。 )に投資することを指図します。

1) 投資信託証券(投資信託および外国投資信託の受益証券(金融商品取引法第2条第1項第10号で定めるものをいいます。 )ならびに投資証券および外国投資証券(金融商品取引法第2条第1項第11号で定めるものをいいます。 )をいいます。以下同じ。 )

2) コマーシャル・ペーパー及び短期社債等

3) 外国又は外国の者の発行する証券又は証書で、2)の証券の性質を有するもの

4) 国債証券、地方債証券、特別の法律により法人の発行する債券及び社債券(新株引受権証券と社債券とが一体となった新株引受権付社債券の新株引受権証券及び短期社債等を除きます。 )

5) 外国法人が発行する譲渡性預金証書

6) 指定金銭信託の受益証券(金融商品取引法第2条第1項第14号で定める受益証券発行信託の受益証券に限ります。 )

なお、4)の証券を以下「公社債」といい、公社債に係る運用の指図は買い現先取引(売戻し条件付の買入れ)及び債券貸借取引(現金担保付き債券借入れ)に限り行うことができるものとします。

金融商品の指図範囲

委託者は、信託金を、上記に掲げる有価証券のほか、次に掲げる金融商品（金融商品取引法第2条第2項の規定により有価証券とみなされる同項各号に掲げる権利を含みます。）により運用することを指図することができます。

- 1) 預金
- 2) 指定金銭信託（金融商品取引法第2条第1項第14号に規定する受益証券発行信託を除きます。）
- 3) コール・ローン
- 4) 手形割引市場において売買される手形
- 5) 貸付債権信託受益権であって金融商品取引法第2条第2項第1号で定めるもの
- 6) 外国の者に対する権利で5)の権利の性質を有するもの

上記の規定にかかわらず、この信託の設定、解約、償還、投資環境の変動等への対応等、委託者が運用上必要と認めるときは、委託者は、信託金を、上記に掲げる金融商品により運用することの指図ができます。

#### 投資対象とするマザーファンドの概要

<楽天みらい・マザーファンド>

運用の基本方針	
基本方針	この投資信託は、複数の投資信託証券に分散投資を行い、円ベースでの長期的な投資信託財産の成長を目指して運用を行います。
主な投資対象	投資信託証券を主要投資対象とします。為替ヘッジのために為替先渡・予約取引も活用します。
投資態度	<p>主として、世界（日本を含みます。）の株式<sup>1</sup>を投資対象とする投資信託証券および世界の債券<sup>2</sup>を投資対象とする投資信託証券、オルタナティブ運用<sup>3</sup>を行う投資信託証券に分散投資を行います。</p> <p>1：新興国の企業の発行する株式（新興国株式）を含みます。  2：世界の高利回り社債（ハイ・イールド債）および新興国の公社債（新興国債券）を含みます。  3：世界各国の債券先物取引、株価指数先物取引、金利先物取引、商品先物取引、為替予約取引、およびボラティリティ指数先物取引等を通じて、それらの価格の動きを活用し収益獲得を目指す手法（マネージド・フューチャー）や、ボラティリティ関連指数連動運用、多くの伝統的資産の価格が急落するような局面において収益機会を追求する投資手法（イベントリスク・ヘッジ運用）、リート、マスター・リミテッド・パートナーシップ等の株式類似の価格変動特性と相対的に高い利回りを兼ね備えているとされる資産（ハイブリッド資産）を実質的に投資対象とする運用等を含みます。</p> <p>投資信託証券への投資にあたっては、別に定める投資信託証券の中から、定性、定量評価等を考慮して選定した投資信託証券（「投資対象ファンド」といいます。）に分散投資することを基本とします。</p> <p>投資対象ファンドおよびそれらへの投資比率は、特に前もって制限を設けず、ファンド全体のリスク管理を重視しながら決定します。また、定性、定量評価等に基づき適宜見直しを行います。</p> <p>投資信託証券への組入比率は、原則として高位を維持します。</p> <p>組入外貨建資産の割合に応じて為替ヘッジを行います。ヘッジ比率は前もって制限を設けず、円ベースでのリスク管理と長期的収益獲得の可能性を重視しながら決定します。当該外貨建資産の通貨ではなく米ドル等他通貨を用いた代替ヘッジを行うこともあります。</p> <p>ただし、資金動向、市況動向等に急激な変化が生じたとき等並びに投資信託財産の規模によっては、また、やむを得ない事情が発生した場合には、上記の運用ができない場合があります。</p>
主な投資制限	<p>投資信託証券への投資割合には制限を設けません。</p> <p>同一銘柄の投資信託証券への投資割合には制限を設けません。</p> <p>外貨建資産への投資割合には制限を設けません。</p> <p>株式への直接投資は行いません。</p>
収益分配	収益分配は行いません。
ファンドに係る費用	
信託報酬	ありません。
申込手数料	ありません。
信託財産留保額	一部解約時の基準価額に0.15%の率を乗じて得た額
その他の費用など	組入有価証券の売買時の売買委託手数料、信託事務の処理に要する諸費用、信託財産に関する租税など。 上記費用に付随する消費税等相当額を含みます。
その他	
委託会社	楽天投信投資顧問株式会社
受託会社	三井住友信託銀行株式会社

（参考）マザーファンドが投資対象とする投資信託証券（投資対象ファンド）の概要

マザーファンド受益証券への投資を通じて、投資対象となる可能性のある投資信託証券は以下の通りです。

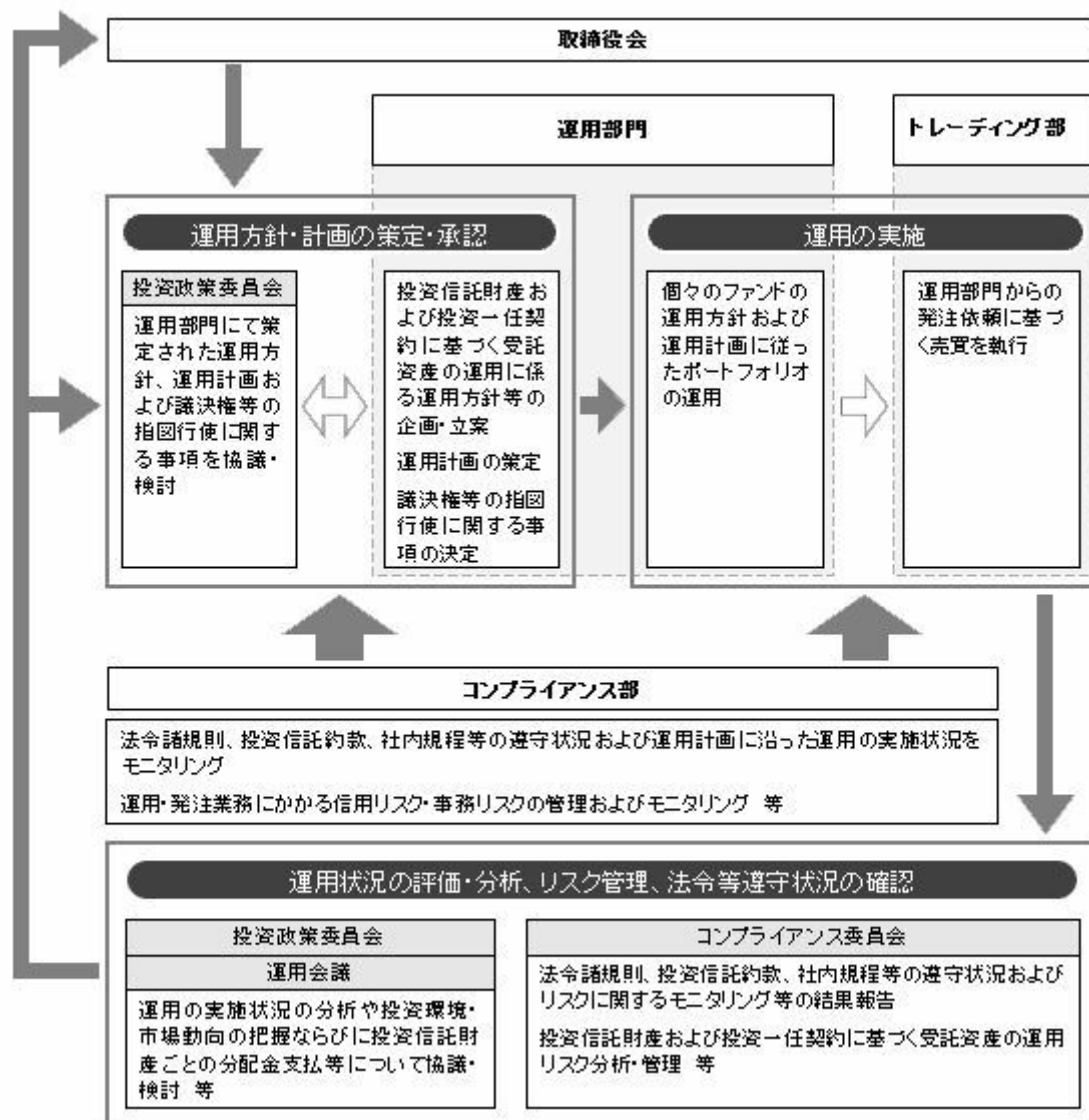
ファンド名	運用会社	実質的な主要投資対象	運用の基本方針	管理報酬等(年)
シェアーズ・コア S&P 500 ETF	ブラックロック・ファンド・アドバイザーズ	米国の大型株セクターの株式	S&P500指数に連動する投資成果を目指す	0.03%
シェアーズ・コア S&P 中型株 ETF	ブラックロック・ファンド・アドバイザーズ	米国の中型株セクターの株式	S&P中型株400指数に連動する投資成果を目指す	0.05%
シェアーズ・コア FTSE 100 UCITS ETF	ブラックロック・アドバイザーズ(UK)リミテッド	英国の大型株セクターの株式	FTSE100指数に連動する運用成果を目指す	0.07%
シェアーズ FTSE 250 UCITS ETF	ブラックロック・アドバイザーズ(UK)リミテッド	英国の中型株セクターの株式	FTSE250指数に連動する運用成果を目指す	0.40%
シェアーズ・コア ユーロ・ストック 50 UCITS ETF	ブラックロック・アドバイザーズ(UK)リミテッド	ユーロ地域の大型株セクターの株式	ユーロ・ストック 50指数に連動する運用成果を目指す	0.10%
シェアーズ ユーロ・ストック 中型株 UCITS ETF	ブラックロック・アドバイザーズ(UK)リミテッド	ユーロ地域の中型株セクターの株式	ユーロ・ストック 中型株指数に連動する運用成果を目指す	0.40%
NEXT FUNDS TOPIX連動型上場投信	野村アセットマネジメント株式会社	金融商品取引所に上場されている(上場予定を含む)株式	TOPIX(東証株価指数)に連動する運用成果を目指す	0.09%
NEXT FUNDS野村日本株高配当70連動型上場投信	野村アセットマネジメント株式会社	日本の高配当株式	野村日本株高配当70指数に連動する運用成果を目指す	0.38%
NEXT FUNDS JPX日経インデックス400連動型上場投信	野村アセットマネジメント株式会社	東京証券取引所に上場されている株式	JPX日経インデックス400に連動する運用成果を目指す	0.16%
シュワブ・エマージング・マーケット株式ETF	チャールズ・シュワブ・インベストメント・マネジメント・インク	新興国の株式	FTSEエマージング指数に連動する運用成果を目指す	0.07%
シェアーズMSCIエマージング・マーケットETF	ブラックロック・ファンド・アドバイザーズ	新興国の株式	MSCIエマージング・マーケット指数に連動する運用成果を目指す	0.72%
シェアーズ 米ドル建てハイイールド社債 UCITS ETF	ブラックロック・アドバイザーズ(UK)リミテッド	米ドル建高利回り社債	Markit iBoxx米ドル建リキッド・ハイ・イールド・キャップト指数に連動する運用成果を目指す	0.50%
シェアーズ iBoxx 米ドル建てハイイールド社債 ETF	ブラックロック・ファンド・アドバイザーズ	米ドル建高利回り社債	Markit iBoxx米ドル建リキッド・ハイ・イールド指数に連動する運用成果を目指す	0.49%
シェアーズ ユーロ建てハイイールド社債 UCITS ETF	ブラックロック・アドバイザーズ(UK)リミテッド	ユーロ建高利回り社債	Markit iBoxxユーロ建リキッド・ハイ・イールド指数に連動する運用成果を目指す	0.50%
シェアーズ J.P.モルガン・米ドル建てエマージング・マーケット債券 UCITS ETF	ブラックロック・アドバイザーズ(UK)リミテッド	米ドル建新興国ソブリン債	J.P.モルガンEMBIグローバル・コア指数に連動する運用成果を目指す	0.45%
シェアーズ J.P.モルガン・米ドル建てエマージング・マーケット債券 ETF	ブラックロック・ファンド・アドバイザーズ	米ドル建新興国ソブリン債	J.P.モルガンEMBI グローバル・コア指数に連動する運用成果を目指す	0.39%
シェアーズ J.P.モルガン・米ドル建てエマージング・マーケット社債 UCITS ETF	ブラックロック・アドバイザーズ(UK)リミテッド	米ドル建新興国社債	J.P.モルガンCEMBI ブロード・ティバースファイド・コア指数に連動する運用成果を目指す	0.50%
プロシェアーズVIXショート・ターム・フューチャーズETF	プロシェア・キャピタル・マネジメント・エルエルシー	VIX先物	S&P500VIX短期先物指数に連動する運用成果を目指す	0.85%
プロシェアーズ・ショートVIXショート・ターム・フューチャーズETF	プロシェア・キャピタル・マネジメント・エルエルシー	VIX先物	S&P500VIX短期先物指数の日々の騰落率のマイナス0.5倍の値動きに連動する運用成果を目指す	0.95%
楽天ボラティリティ・ファンド(適格機関投資家専用)	楽天投信投資顧問株式会社	VIX先物	主として、ボラティリティ関連資産への投資を行い、投資信託財産の成長を目指す。租入外資産の割合に応じ、80%程度以上を基本として対円で為替ヘッジを行う。	0.055%

※ は、2026年1月末現在、マザーファンドを通じて投資している投資信託証券です。

※ 上記に記載した投資信託証券は、今後、定性・定量評価等を勘案して投資対象から除外される場合、あるいは、上記に記載された以外の投資信託証券が新たに追加となる場合等があります。なお、上記の内容は2026年1月末現在で委託会社が知りうる情報を基に作成されたものであり、今後記載の内容が変更される場合があります。

### (3) 【運用体制】

委託会社における運用体制は、以下の通りです。



- ・「投資政策委員会」は、代表取締役が直轄する会議体として、運用部門が策定する運用計画、議決権等の指図行使に関する事項、ならびに投資信託財産および投資一任契約に基づく受託資産の運用に関する運用方針等その他の重要事項を協議・検討します。
- ・「運用会議」は、決定された運用計画を受けて、投資信託財産、または投資一任契約に基づく受託資産ごとの具体的な運用に関する事項、ならびに投資信託財産ごとの分配金支払等について協議・検討します。（但し、運用会議において協議・検討された事項で重要なものと判断される事項については投資政策委員会に報告します。）
- ・運用部門は「投資政策委員会」で決定された運用計画に従って運用を実行します。
- ・「コンプライアンス委員会」は、コンプライアンスおよびリスク管理に関する社内規程等、それらに関する具体的施策、ならびにそれらに関する重要な事項について協議・検討を行います。また、法令諸規則等の遵守状況および各種リスクに関するモニタリング等の結果報告を受け、それらについて必要な事項を協議・検討します。
- ・コンプライアンス部は、投資信託財産および投資一任契約に基づく受託資産の投資信託約款および運用ガイドライン等、法令諸規則等の遵守状況のモニタリングに関する業務ならびに投資信託財産および投資一任契約に基づく受託資産の運用リスク管理に関する業務等を行います。

当社では、ファンドの適正な運用、受益者との利益相反となる取引の未然防止を目的として「内部者取引管理規程」「利益相反管理規程」等の社内規程を設けております。また、「運用の基本方針」「運用業務規程」「運用管理規程」等を設け、ファンドの運用に関する基本的な事項を定めています。

上記体制は2026年1月末現在のものであり、今後変更となる場合があります。

#### (4) 【分配方針】

##### 収益分配方針

毎決算時に、原則として以下の方針に基づき、分配の決定を行います。

- 1) 分配対象額の範囲  
分配対象額は、繰越分を含めた経費控除後の利子・配当等収益と売買益（評価益を含みます。）等の全額とします。
- 2) 分配対象額についての分配方針  
分配金額については、委託者が基準価額水準、市況動向等を勘案して決定します。ただし、必ず分配を行うものではありません。
- 3) 留保益の運用方針

留保益の運用については、特に制限を設けず、委託者の判断に基づき、元本部分と同一の運用を行います。

#### 収益分配金の支払い

##### < 分配金再投資コース（自動けいぞく投資コース） >

原則として、収益分配金は税金を差し引いた後、無手数料で自動的に再投資されます。

##### < 分配金受取りコース（一般コース） >

毎計算期間終了日後1ヵ月以内の委託会社の指定する日（原則として決算日から起算して5営業日まで）から収益分配金を支払います。支払いは販売会社において行なわれます。

将来の分配金の支払いおよびその金額について保証するものではありません。

### （５）【投資制限】

#### 約款に定める投資制限

##### < 楽天みらいファンド >

- 1) マザーファンド受益証券への投資割合には制限を設けません。
- 2) 投資信託証券への実質投資割合には制限を設けません。
- 3) 同一銘柄の投資信託証券への実質投資割合には制限を設けません。
- 4) 外貨建資産への実質投資割合には制限を設けません。
- 5) 外貨建資産への直接投資は行いません。
- 6) 株式への直接投資は行いません。
- 7) デリバティブの直接利用は行いません。
- 8) 公社債の借入れの指図、目的及び範囲
  - イ) 委託者は、投資信託財産の効率的な運用に資するため、公社債の借入れの指図をすることができません。なお、当該公社債の借入れを行うにあたり、担保の提供が必要と認められたときは、担保の提供の指図を行うものとします。
  - ロ) イ)の借入れの指図は、当該借入れに係る公社債の時価総額が投資信託財産の純資産総額の範囲内とします。
- 8) 投資信託財産の一部解約等の事由により、ロ)の借入れに係る公社債の時価総額が投資信託財産の純資産総額を超えることとなった場合には、委託者は速やかに、その超える額に相当する借り入れた公社債の一部を返還するための指図をするものとします。
- 二) イ)の借入れに係る品借料は、投資信託財産中から支弁します。
- 9) 信用リスク集中回避のための投資制限
 

一般社団法人資産運用業協会規則に定める一の者に対する株式等エクスポージャー、債券等エクスポージャーおよびデリバティブ等エクスポージャーの投資信託財産の純資産総額に対する比率は、原則として、それぞれ100分の10、合計で100分の20を超えないものとし、当該比率を超えることとなった場合には、委託者は、一般社団法人資産運用業協会規則に従い当該比率以内となるよう調整を行うこととします。
- 10) 資金の借入れ
  - イ) 委託者は、投資信託財産の効率的な運用並びに運用の安定性に資するため、一部解約に伴う支払資金の手当（一部解約に伴う支払資金の手当のために借り入れた資金の返済を含みます。）を目的として、又は再投資に係る収益分配金の支払資金の手当を目的として、資金の借入れ（コール市場を通じる場合を含みます。）の指図を行うことができます。なお、当該借入金をもって有価証券等の運用は行わないものとします。
  - ロ) 一部解約に伴う支払資金の手当に係る借入期間は、受益者への解約代金支払開始日から投資信託財産で保有する有価証券等の売却代金の受渡日までの間又は受益者への解約代金支払開始日から投資信託財産で保有する有価証券等の償還金の入金日までの間もしくは受益者への解約代金支払開始日から投資信託財産で保有する有価証券等の償還金の入金日までの期間が5営業日以内である場合の当該期間とし、資金借入額は当該有価証券等の売却代金、解約代金及び有価証券等の償還金の合計額を限度とします。ただし、資金の借入額は、借入指図を行う日における投資信託財産の純資産総額の10%を超えないこととします。
  - ハ) 収益分配金の再投資に係る借入期間は、投資信託財産から収益分配金が支弁される日からその翌営業日までとし、資金借入額は収益分配金の再投資額を限度とします。
  - 二) 借入金の利息は投資信託財産中より支弁します。

##### < 楽天みらい・マザーファンド >

- 1) 投資信託証券への投資割合には制限を設けません。
- 2) 同一銘柄の投資信託証券への投資割合には制限を設けません。
- 3) 外貨建資産への投資割合には制限を設けません。
- 4) 株式への直接投資は行いません。
- 5) 先物取引等の運用指図、目的及び範囲
  - イ) 委託者は、投資信託財産に属する資産の効率的な運用に資するため、並びに価格変動リスクを回避するため、わが国の金融商品取引所（金融商品取引法第2条第16項に規定する金融商品取引所をいいます。）等における有価証券先物取引（金融商品取引法第28条第8項第3号イに掲げるものをいいます。）、有価証券指数等先物取引（金融商品取引法第28条第8項第3号ロに掲げるものをいいます。）、及び有価証券オプション取引（金融商品取引法第28条第8項第3号ハに掲げるものをいいます。）並びに委託者が適当と認める外国の金融商品取引所（金融商品取引法第2条第8項第3号ロに規定する外国金融商品市場をいいます。）等におけるこれらの取引と類似の取引を行うことを指図することができます。なお、選択権取引は、オプション取引に含めて取扱うものとします。（以下同じ。）
  - ロ) 委託者は、投資信託財産に属する資産の効率的な運用に資するため、並びに為替変動リスクを回避するため、わが国の金融商品取引所等における通貨に係る先物取引及びオプション取引並びに委託者が適当と認める外国の金融商品取引所等における通貨に係る先物取引及びオプション取引を行うことを指図することができます。
  - ハ) 委託者は、投資信託財産に属する資産の効率的な運用に資するため、並びに価格変動リスクを回避するため、わが国の金融商品取引所等における金利に係る先物取引及びオプション取引並びに

- 委託者が適当と認める外国の金融商品取引所等におけるこれらの取引と類似の取引を行うことを指図することができます。
- 6) 金利先渡取引、為替先渡取引および直物為替先渡取引の運用指図
- イ) 委託者は、投資信託財産に属する資産の効率的な運用に資するため、ならびに価格変動リスクおよび為替変動リスクを回避するため、金利先渡取引、為替先渡取引および直物為替先渡取引を行なうことの指図をすることができます。
- ロ) 金利先渡取引、為替先渡取引および直物為替先渡取引の指図にあたっては、当該取引の決済日が、原則として、信託期間を超えないものとします。ただし、当該取引が当該信託期間内で全部解約が可能なものについてはこの限りではありません。
- ハ) 金利先渡取引、為替先渡取引および直物為替先渡取引の評価は、当該取引契約の相手方が市場実勢金利等をもとに算出した価額で評価するものとします。
- ニ) 委託者は、金利先渡取引、為替先渡取引および直物為替先渡取引を行なうにあたり担保の提供あるいは受入れが必要と認めるときは、担保の提供あるいは受入れの指図を行なうものとします。
- ホ) 6)において「金利先渡取引」とは、当事者間において、あらかじめ将来の特定の日(以下「決済日」といいます。)における決済日から一定の期間を経過した日(以下「満期日」といいます。)までの期間にかかる国内または海外において代表的利率として公表される預金契約または金銭の貸借契約に基づく債権の利率(以下「指標利率」といいます。)の数値を取り決め、その取決めにかかる数値と決済日における当該指標利率の現実の数値との差にあらかじめ元本として定めた金額および当事者間で約定した日数を基準とした数値を乗じた額を決済日における当該指標利率の現実の数値で決済日における現在価値に割り引いた額の金銭の授受を約する取引をいいます。
- ヘ) 6)において「為替先渡取引」とは、当事者間において、あらかじめ決済日から満期日までの期間にかかる為替スワップ取引(同一の相手方との間で直物外国為替取引および当該直物外国為替取引と反対売買の関係に立つ先物外国為替取引を同時に約定する取引をいいます。以下6)において同じ。)のスワップ幅(当該直物外国為替取引にかかる外国為替相場と当該先物外国為替取引にかかる外国為替相場との差を示す数値をいいます。以下6)において同じ。)を取り決め、その取決めにかかるスワップ幅から決済日における当該為替スワップ取引の現実のスワップ幅を差し引いた値にあらかじめ元本として定めた金額を乗じた額を決済日における指標利率の数値で決済日における現在価値に割り引いた額の金銭またはその取決めにかかるスワップ幅から決済日における当該為替スワップ取引の現実のスワップ幅を差し引いた値にあらかじめ元本として定めた金額を乗じた金額とあらかじめ元本として定めた金額について決済日を受渡日として行った先物外国為替取引を決済日における直物外国為替取引で反対売買したときの差金にかかる決済日から満期日までの利息とを合算した額を決済日における指標利率の数値で決済日における現在価値に割り引いた額の金銭の授受を約する取引をいいます。
- ト) 6)において「直物為替先渡取引」とは、当事者間において、あらかじめ元本として定めた金額について決済日を受渡日として行った先物外国為替取引を決済日における直物外国為替取引で反対売買したときの差金の授受を約する取引その他これに類似する取引をいいます。
- 7) 公社債の借入れの指図、目的及び範囲
- イ) 委託者は、投資信託財産の効率的な運用に資するため、公社債の借入れの指図をすることができます。なお、当該公社債の借入れを行うにあたり、担保の提供が必要と認めるときは、担保の提供の指図を行うものとします。
- ロ) イ)の借入れの指図は、当該借入れに係る公社債の時価総額が投資信託財産の純資産総額の範囲内とします。
- ハ) 投資信託財産の一部解約等の事由により、ロ)の借入れに係る公社債の時価総額が投資信託財産の純資産総額を超えることとなった場合には、委託者は速やかに、その超える額に相当する借り入れた公社債の一部を返還するための指図をするものとします。
- ニ) イ)の借入れに係る品借料は、投資信託財産中から支弁します。
- 8) 特別の場合の外貨建有価証券への投資制限  
外貨建有価証券への投資については、わが国の国際収支上の理由等により特に必要と認められる場合には、制約されることがあります。
- 9) 外国為替予約取引の指図、目的及び範囲  
委託者は、投資信託財産の効率的な運用に資するため、並びに為替変動リスクを回避するため、外国為替の売買の予約取引の指図をすることができます。
- 10) デリバティブ取引等に係る投資制限  
デリバティブ取引等について、一般社団法人資産運用業協会規則の定めるところに従い、合理的な方法により算出した額が投資信託財産の純資産総額を超えないものとします。
- 11) 信用リスク集中回避のための投資制限
- イ) 同一銘柄の投資信託証券への投資割合には、制限を設けません。ただし、委託者は、当該投資信託証券が一般社団法人資産運用業協会の規則に定めるエクスポージャーがルックスルーできる場合に該当しないときは、投資信託財産に属する当該同一銘柄の投資信託証券の時価総額が、投資信託財産の純資産総額の100分の10を超えることとなる投資の指図をしません。
- ロ) 一般社団法人資産運用業協会規則に定める一者に対する株式等エクスポージャー、債券等エクスポージャーおよびデリバティブ等エクスポージャーの投資信託財産の純資産総額に対する比率は、原則として、それぞれ100分の10、合計で100分の20を超えないものとし、当該比率を超えることとなった場合には、委託者は、一般社団法人資産運用業協会規則に従い当該比率以内となるよう調整を行うこととします。
- 法令による投資制限  
同一法人の発行する株式(投資信託及び投資法人に関する法律)  
同一法人の発行する株式について、委託会社が運用の指図を行なう投資信託全体で、当該株式の議決権の過半数を保有することとなる取引は行ないません。

### 3【投資リスク】

#### (1) 基準価額の変動要因およびその他の留意点

当ファンドは、値動きのある有価証券等に投資しますので、基準価額は変動します。また、外貨建資産

に投資する場合は、為替変動の影響を受けます。従って、投資信託は預貯金と異なり、投資家の皆様の投資元本は保証されているものではなく、基準価額の下落により損失を被り、投資元本を割り込むことがあります。これらの運用による損益は、すべて投資家の皆様に帰属します。投資家の皆様には、当ファンドが有するリスクについてご理解のうえ投資判断をしていただくようお願いいたします。

#### < 主な変動要因 >

##### 価格変動リスク

取引所に上場されている投資信託証券は、上場株式と同様に市場で取引が行われ、価格が決定されます。市場価格の変動は、ファンドの基準価額の変動要因となります。

##### 株価変動リスク

投資信託証券への投資を通じて、実質的には株式やその派生商品を投資対象とする場合があります。株式の価格は、国内および国際的な政治・経済情勢、発行企業の業績、市場の需給関係等の影響を受け変動します。株式の価格が変動すればファンドの基準価額の変動要因となります。

##### 金利変動リスク

投資信託証券への投資を通じて、実質的には債券やその派生商品を投資対象とする場合があります。投資対象としている国の金利水準が上昇（低下）した場合には、一般的に債券価格は下落（上昇）し、ファンドの基準価額の変動要因となります。金利変動に伴う債券価格の変動は、デュレーションが長いほど大きくなります。

デュレーションとは、「債券投資の平均回収期間」および「金利変動に対する債券価格の変動性」を意味します。

##### 信用リスク

投資信託証券への投資を通じて、実質的に投資している有価証券等の発行体の倒産、財務状況または信用状況の悪化等の影響により有価証券等の価格が下落すると、ファンドの基準価額の変動要因となります。また、信用格付けが低い高利回り債においては、発行体の信用状況やそれに対する市場参加者の思惑等により、格付けの高い債券に比べ、価格が大きく変動する可能性や債務不履行が生じるリスクが高いと想定されます。

##### 為替変動リスク

投資信託証券への投資を通じて、日本以外の外国の有価証券等に投資を行う場合は、為替リスクが発生し、各国通貨の円に対する為替レートにより、ファンドの基準価額が変動します。為替レートは投資対象国の政治経済情勢、通貨規制、資本規制等の要因により大幅に変動します。ファンドは実質的に保有する外貨建資産について、部分的に為替ヘッジを行います。完全にはヘッジしませんので、為替レートが円高方向に変動した場合には、基準価額が下落する要因となります。また、投資信託証券への投資を通じて、各国通貨やそれら為替レートの派生商品を投資対象とする場合があります。為替レートが変動すればファンドの基準価額の変動要因となります。

##### カントリー・リスク

投資信託証券への投資を通じて、海外の金融・証券市場に投資を行う場合は、当該国・地域の政治、経済および社会情勢の変化により、金融・証券市場が混乱した場合に、基準価額に大きな変動をもたらす可能性があります。さらに、投資対象先がエマージング・マーケット（新興国市場）の場合には、特有のリスク（政治・社会的な不確実性、決済システム等市場インフラの未発達、情報開示制度や監督当局による法制度の未整備、為替レートの大きな変動、外国への送金規制等）も想定されます。

##### ボラティリティ変動リスク

投資信託証券への投資を通じて、実質的に各国の株式・債券等資産価格のボラティリティに連動する金融商品を投資対象とする場合があります。そうした金融商品は一般に当該資産を原資産とするオプション市場におけるインプライド・ボラティリティを参照して価格が変動します。インプライド・ボラティリティは当該資産の変動やそれに対する市場参加者の思惑によって大きく変動することがあり、それを参照する金融商品の価格変動は、ファンドの基準価額の変動要因となります。

インプライド・ボラティリティとは、オプション価格から逆算される、市場参加者が想定する資産価格のボラティリティをいいます。

##### 物価変動リスク

投資信託証券への投資を通じて、実質的には各国の物価連動国債やその派生商品を投資対象とする場合があります。各国における物価の下落（上昇）は、その国の物価連動国債の元本および利払い額を減少（増加）させ、ファンドの基準価額の変動要因となります。

##### 不動産市場に関するリスク

投資信託証券への投資を通じて、実質的にはリートやその派生商品を投資対象とする場合があります。リーートの価格は当該リートが組入れている不動産等の価値や賃料等に加え、様々な市場環境等の影響を受けます。リーートの価格が変動すればファンドの基準価額が変動する要因となります。

##### 商品市況の変動リスク

投資信託証券への投資を通じて、実質的には商品やその派生商品を投資対象とする場合があります。商品価格は、様々な要因（商品の需給関係や為替、金利、天候、景気、農業生産、貿易動向、政治的・経済的事由および政策、疾病、伝染病、技術発展等）で変動します。商品価格が変動した場合には、ファンドの基準価額の変動要因となります。

##### 解約によるファンドの資金流出に伴う基準価額の変動リスク

解約資金を手当するため、投資対象ファンドにおいて保有投資対象を処分いたします。その際には、取引執行コストがかかり、ファンドの基準価額の下落要因となります。また、処分の際の市況動向や取引量等の状況によってはファンドの基準価額が大きく変動する可能性があります。また、保有投資信託証券の売却代金回収までの期間、一時的にファンドで資金借入を行うことによってファンドの解約代金の支払に対応する場合、借入金利はファンドが負担することになります。

##### 流動性リスク

取引所に上場されている投資信託証券を売却あるいは購入しようとする際に、また上場・非上場を問わず組入投資信託証券を通じて実質的に投資している資産を売却あるいは購入しようとする際に、買い需要がなく売却不可能、あるいは売り供給がなく購入不可能となるリスクがあります。例えば、市況動向や市場における流通量等の状況、あるいはファンドの解約金額の規模によっては、組入れている取引所に上場されている投資信託証券を、あるいは実質的に投資している投資対象を、市場実勢より不利な価格で処分しなければならないケースが考えられ、この場合にはファンドの基準価額の下落

要因となります。また、組入投資信託証券の直接解約を申し込む場合、市場の流動性の状況によっては解約金の受け取りに遅延が発生し、その場合には、上記にあるようにファンドの負担により資金借入の必要が生じます。

このように、換金の申込みの受付が中止となる可能性や換金代金の支払いが遅延する可能性があります。

基準価額の変動要因は、上記に限定されるものではありません。

#### <その他の留意点>

投資対象とするマザーファンドにおいて、他のベビーファンドの資金移動等に伴う売買等が生じた場合などには、当ファンドの基準価額に影響を及ぼす場合があります。

当ファンドの取引に関しては、金融商品取引法第37条の6の規定（いわゆるクーリングオフ）の適用はありません。

当ファンドは、大量の解約が発生し短期間で解約資金を手当てする必要が生じた場合や主たる取引市場において市場環境が急変した場合等に、一時的に組入資産の流動性が低下し、市場実勢から期待できる価格で取引できないリスク、取引量が限られてしまうリスクがあります。

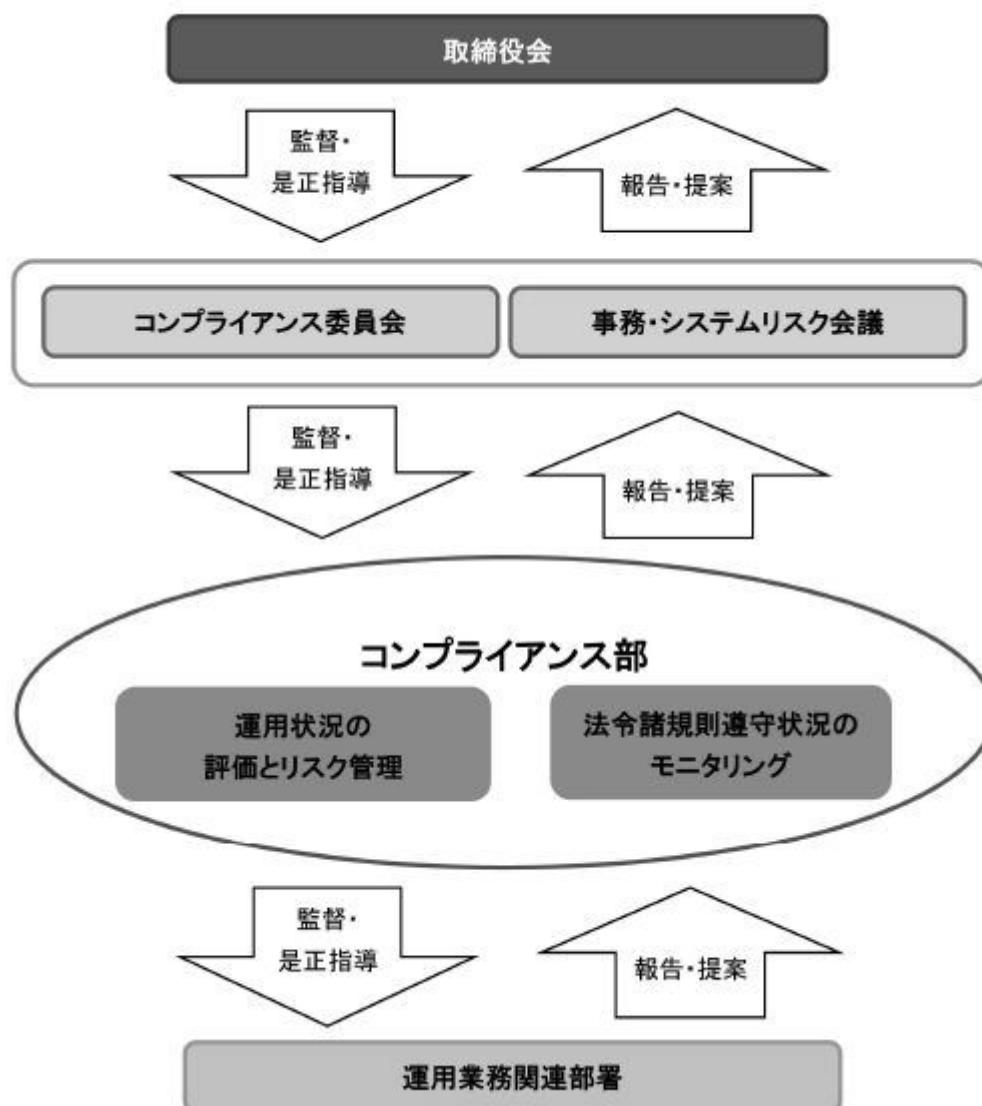
これにより、基準価額にマイナスの影響を及ぼす可能性や、換金の申込みの受付が中止となる可能性、換金代金のお支払いが遅延する可能性があります。

当ファンドに関連する法令・税制・会計等は、今後、変更される可能性があります。これに伴い、当ファンドの基準価額に影響を及ぼす場合があります。

市場動向や資金動向等によっては、投資方針に沿った運用ができない可能性があります。

#### (2) リスク管理体制

委託会社におけるリスク管理体制は以下の通りです。



#### \* 全社的なリスク管理

委託会社では、コンプライアンス部を設置し全社的なリスク管理を行っています。法令諸規則等の遵守状況やリスク管理状況については、コンプライアンス委員会や事務・システムリスク会議を通じて取締役会に報告されます。

取締役会は、コンプライアンス部による流動性リスク管理の適切な実施の確保や流動性リスク管理態勢の監督を行います。

また、コンプライアンス部は各種リスク（運用リスク、事務システムリスクなど）に関するモニタリングとその報告やリスクの低減にかかる施策などの構築を行っています。

#### \* 運用状況の評価・分析とリスク管理

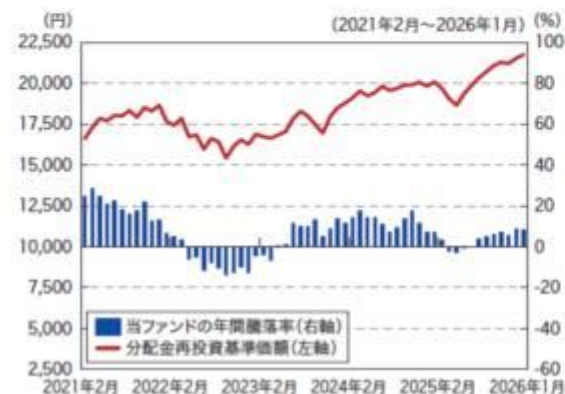
コンプライアンス部は、流動性リスク管理に関する規程を定め、投資信託財産の流動性リスクのモニタリングを実施するとともに、緊急時対応策の策定・検証等を行います。取締役会はこれらの監督を行います。

コンプライアンス部は、投資信託財産についての運用状況の評価・分析と運用プロセスおよびリスク管理状況のモニタリングを行い、その評価と分析の結果をコンプライアンス委員会に報告し、必要に応じて関連部にその対応等を指示し、適切な管理を行います。また、コンプライアンス委員会の内容は、毎月取締役会に報告されます。

上記体制は2026年1月末現在のものであり、今後変更となる場合があります。

## 参考情報

### ■ファンドの年間騰落率および分配金再投資基準価額の推移



※上記5年間の各月末における直近1年間の騰落率および分配金再投資基準価額の推移を表示したものです。

※当ファンドの年間騰落率は、分配金再投資基準価額に基づいて計算した騰落率であり、実際の基準価額に基づいて計算した年間騰落率とは異なる場合があります。

※分配金再投資基準価額は、税引前の分配金を再投資したものとみなして計算した基準価額であり、実際の基準価額と異なる場合があります。(分配実績がない場合は、分配金再投資基準価額は基準価額と同じです。)

### ■ファンドと他の代表的な資産クラスとの騰落率の比較



※当ファンドと代表的な資産クラスを定量的に比較できるように、上記5年間の各月末における直近1年間の騰落率の平均・最大・最小を、当ファンドおよび他の代表的な資産クラスについて表示したものです。

※当ファンドの年間騰落率は、分配金再投資基準価額に基づいて計算した騰落率であり、実際の基準価額に基づいて計算した年間騰落率とは異なる場合があります。

※すべての資産クラスが当ファンドの投資対象とは限りません。

各資産クラスの騰落率は以下の各指数の騰落率です。

- 日本株・・・S&P日本総合指数(トータル・リターン、円ベース)
- 先進国株・・・S&P先進国総合指数(除く日本、トータル・リターン、円換算ベース)
- 新興国株・・・S&P新興国総合指数(トータル・リターン、円換算ベース)
- 日本国債・・・ブルームバーグ・グローバル国債:日本インデックス(円ベース)
- 先進国債・・・ブルームバーグ・グローバル国債(日本除く)インデックス(円ベース)
- 新興国債・・・ブルームバーグ新興市場国債高流動性国債インデックス(円ベース)

※海外の指数は、為替ヘッジなしによる投資を想定して、円換算しております。

※上記各指数に関する知的財産権その他の一切の権利は、その発行者および許諾者に帰属します。

## 4【手数料等及び税金】

### (1)【申込手数料】

販売会社が定めるものとします。申込手数料率につきましては、販売会社にお問い合わせください。

- ・投資家が販売会社のウェブサイトより自ら投資信託説明書を電磁的手段で入手、内容を確認し発注する場合には原則として申込手数料はかかりません。
  - ・販売会社営業員や金融商品仲介業者等の特定の担当者がいる場合、申込手数料率は3.3%（税抜3%）が上限となっております。
  - ・申込手数料の額（1口当たり）は、取得申込受付日の翌営業日の基準価額に申込手数料率を乗じて得た額とします。
  - ・＜分配金再投資コース（自動けいぞく投資コース）＞の場合、収益分配金の再投資により取得する口数については、申込手数料はかかりません。
- 申込手数料は、購入時の商品説明ならびに事務手続き等にかかる費用の対価として、販売会社に支払われます。

### (2)【換金（解約）手数料】

換金手数料

ありません。

信託財産留保額

解約請求受付日の翌営業日の基準価額に0.15%の率を乗じて得た額（1口当たり）が差し引かれます。

「信託財産留保額」とは、投資信託を解約される受益者の解約代金から差し引いて、信託財産に繰り入れる金額のことであります。

### (3)【信託報酬等】

信託報酬の総額は、基本報酬額に成功報酬額を加算して得た額とします。  
 信託報酬(信託報酬に係る消費税等相当額を含みます。)は、日々計上され、毎計算期間の最初の6ヵ月終了日および毎計算期末または信託終了時に、信託財産から支払います。

#### 基本報酬額

計算期間を通じて毎日、信託財産の純資産総額に対し年0.22%(税抜0.2%)の率を乗じて得た額とします。

基本報酬額の配分(年率)は、以下の通りとします。

信託報酬 = 運用期間中の基準価額 × 信託報酬率	
委託会社	0.110%(税抜0.10%)
販売会社	0.077%(税抜0.07%)
受託会社	0.033%(税抜0.03%)

役務の内容	
委託会社	委託した資金の運用の対価
販売会社	購入後の情報提供、交付運用報告書等各種書類の送付、口座内でのファンドの管理等の対価
受託会社	運用財産の管理、委託会社からの指図の実行の対価

#### 成功報酬額

委託会社は、基本報酬額に加えて、ハイ・ウォーターマーク方式を用いた成功報酬額を受領します。  
 ハイ・ウォーターマークは、成功報酬額を計上した場合における同日の基準価額(成功報酬額控除後)をもって更新され、翌営業日以降適用されます。

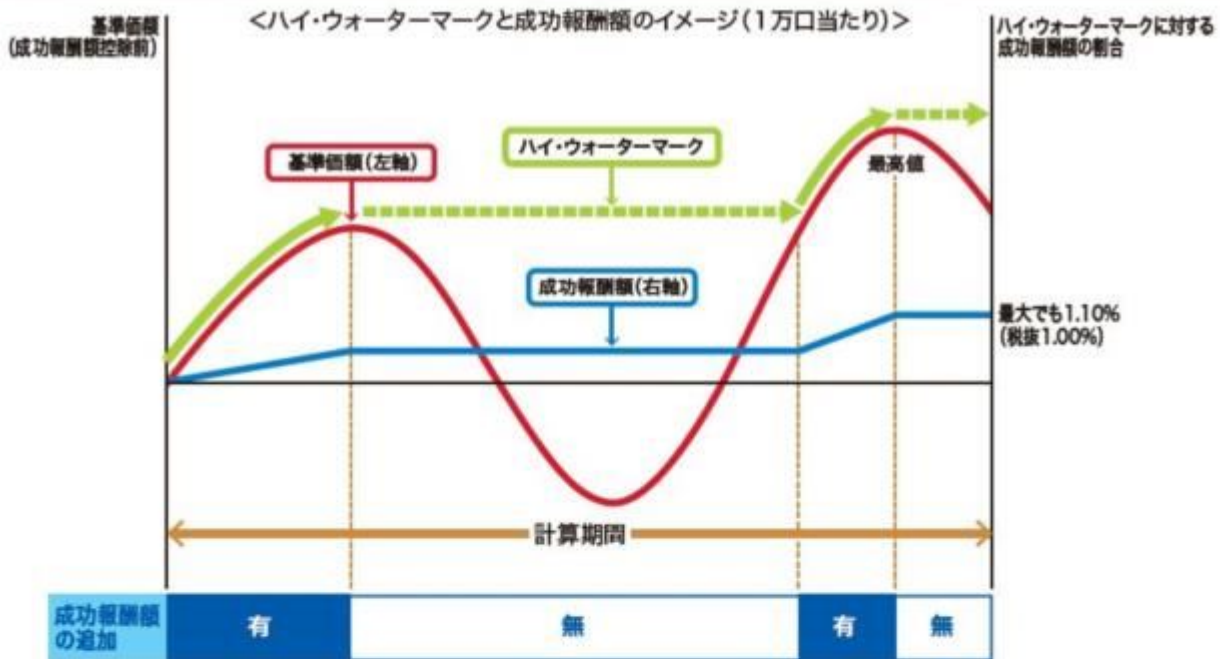
ハイ・ウォーターマーク方式を用いた成功報酬額は、毎営業日に、当該営業日の基準価額(成功報酬額控除前)が、前営業日のハイ・ウォーターマークを超えた場合に、その超過額に13.2%(税抜12%)を乗じて得た額とします。ただし、当該営業日が属する計算期の期初から当該営業日までに計上される1万口当り成功報酬額の合計は、ハイ・ウォーターマークの1.1%(税抜1%)となる額を上限とします。

成功報酬額は、委託会社と販売会社がそれぞれ70%と30%で按分して受領します。

基準価額(成功報酬額控除前)がハイ・ウォーターマークを超えない場合、成功報酬額は受領されず、ハイ・ウォーターマークは更新されません。

なお、計算期末時点で成功報酬額が計上されている場合は、当該計算期に計上された全ての成功報酬額が払い出され、翌計算期以降の成功報酬額の上限には考慮されません。また、計算期末に分配金が支払われる場合は、翌期以降のハイ・ウォーターマークは、対応する分配金に相当する額が調整されます。

## 成功報酬のイメージ



＜成功報酬額控除のイメージ(1万口当たり)＞

	T日目	+1日目	+2日目	+3日目	+4日目
①基準価額 (成功報酬控除前)	10,020円	10,050円	10,150円	10,244円	10,200円
②成功報酬額(税抜)	-	-	6円 (50円×12%)	12円 (100円×12%)	-
累計額	10円	10円	16円	28円	28円
1計算期間の上限	101円 (10,100円の1%)	101円 (10,100円の1%)	101.44円 (10,144円の1%)	102.32円 (10,232円の1%)	102.32円 (10,232円の1%)
③基準価額 (成功報酬控除後)	-	-	10,144円	10,232円	-
④ハイ・ウォーターマーク	10,100円	10,100円	10,144円	10,232円	10,232円

⑤基準価額 10,020円 10,050円 10,144円 10,232円 10,200円

2日目の成功報酬控除前基準価額(①)がそれまでのハイ・ウォーターマーク(④)を超えたため、その超過額に対する12%(税抜)にあたる成功報酬額(②)を控除した成功報酬控除後基準価額(③)が計算され、2日目の基準価額(⑤)となり、またハイ・ウォーターマークおよび成功報酬額の上限が更新され翌営業日以降に適用されます。

※上記はハイ・ウォーターマーク方式を用いた成功報酬額控除を説明するため仮定の数値を元に計算したものであり、実際の内容とは異なります。

※計算にあたり成功報酬控除の率および1計算期間の成功報酬上限額には税抜き数値を用いています。実際には消費税等も控除されます。

## ご注意

- ある営業日においていったん発生し、基準価額から控除された成功報酬額は、たとえその後基準価額が下落したとしても減額ないし払い戻されることはありません。
- 計算期末に分配金が支払われる場合は、翌期以降のハイ・ウォーターマークは、対応する分配金に相当する額が調整されます。
- 上図はハイ・ウォーターマーク方式を用いた成功報酬額受領についての理解を深めるための概念図であり、当ファンドの将来の運用成果を保証または示唆するものではありません。

\* なお、当ファンドの信託報酬のほかに、当ファンドがマザーファンドを通じて投資対象とする投資信託証券にも管理報酬等が別途かかります。これらは投資対象ファンドにより異なり、また当ファンドへの全体のインパクトは各投資対象ファンドへの配分で変わるため前もって提示することができません。2026年1月末現在、年0.14%程度となっていますが、今後、投資内容によりこの数値は変動します。

## (4) 【その他の手数料等】

投資信託財産に関する租税、信託事務の処理に要する諸費用、受託会社の立替えた立替金の利息、法定書類の作成・印刷・交付にかかる費用ならびに当該費用にかかる消費税等に相当する金額、およびその他投資信託財産の運営にかかる費用ならびに当該費用にかかる消費税等に相当する金額（以下「諸経費」といいます。）は、原則として受益者の負担とし、投資信託財産中から支弁します。ただし、委託会社は投資信託財産の規模等を考慮して、当該諸経費の一部もしくはすべてを負担する場合があります。

投資信託財産にかかる監査報酬は、原則として受益者の負担とし、毎計算期間の最初の6ヵ月終了日および

び毎計算期末または信託終了時に、当該監査報酬にかかる消費税等に相当する金額とともに投資信託財産中から支弁します。ただし、委託会社は、投資信託財産の規模等を考慮して、当該監査報酬の一部もしくはすべてを負担する場合があります。

投資信託財産で有価証券の売買を行う際に発生する売買委託手数料等、当該売買委託手数料等にかかる消費税等に相当する金額は、投資信託財産中から支弁します。

投資信託財産において資金借入れを行った場合、当該借入金の利息は投資信託財産中から支弁します。

「その他の手数料等」については、運用状況により変動するものであり、事前に料率や上限額を表示することができません。

費用・手数料等の合計額は、保有期間や運用の状況などに応じて異なり、あらかじめ見積もることができないため表示することができません。

## (5) 【課税上の取扱い】

課税上は、株式投資信託として取り扱われます。

・公募株式投資信託は税法上、一定の要件を満たした場合に少額投資非課税制度(NISA)の適用対象となります。

・当ファンドは、NISAの対象ではありません。

個人受益者の場合

### 1) 収益分配金に対する課税

収益分配金のうち課税扱いとなる普通分配金については配当所得として、20.315%(所得税15.315%および地方税5%)の税率による源泉徴収(原則として、確定申告は不要です。)が行なわれます。なお、確定申告を行ない、申告分離課税または総合課税(配当控除の適用はありません。)のいずれかを選択することもできます。

### 2) 解約金および償還金に対する課税

解約時および償還時の差益(譲渡益)\*については譲渡所得として、20.315%(所得税15.315%および地方税5%)の税率による申告分離課税の対象となり、確定申告が必要となります。なお、源泉徴収ありの特定口座(源泉徴収選択口座)を選択している場合は、20.315%(所得税15.315%および地方税5%)の税率による源泉徴収(原則として、確定申告は不要です。)が行なわれます。

\*解約価額および償還価額から取得費用(申込手数料および当該手数料に係る消費税等相当額を含みます。)を控除した利益

確定申告等により、解約時および償還時の差損(譲渡損失)については、上場株式等の譲渡益、上場株式等の配当等および特定公社債等の利子所得(申告分離課税を選択したものに限り)と損益通算が可能です。また、解約時および償還時の差益(譲渡益)、普通分配金および特定公社債等の利子所得(申告分離課税を選択したものに限り)については、上場株式等の譲渡損失と損益通算が可能です。

法人受益者の場合

### 1) 収益分配金、解約金、償還金に対する課税

収益分配金のうち課税扱いとなる普通分配金ならびに解約時および償還時の個別元本超過額については配当所得として、15.315%(所得税のみ)の税率による源泉徴収が行なわれます。源泉徴収された税金は、所有期間に応じて法人税から控除される場合があります。

### 2) 益金不算入制度の適用

益金不算入制度は適用されません。

買取請求による換金の際の課税については、販売会社にお問い合わせください。

個別元本

1) 各受益者の買付時の基準価額(申込手数料および当該手数料に係る消費税等相当額は含まれません。)が個別元本になります。

2) 受益者が同一ファンドを複数回お申込みの場合、1口当たりの個別元本は、申込口数で加重平均した値となります。ただし、個別元本は、複数支店で同一ファンドをお申込みの場合などにより把握方法が異なる場合がありますので、販売会社にお問い合わせください。

普通分配金と元本払戻金(特別分配金)

1) 収益分配金には課税扱いとなる「普通分配金」と非課税扱いとなる「元本払戻金(特別分配金)」(元本の一部払戻しに相当する部分)の区分があります。

2) 受益者が収益分配金を受け取る際

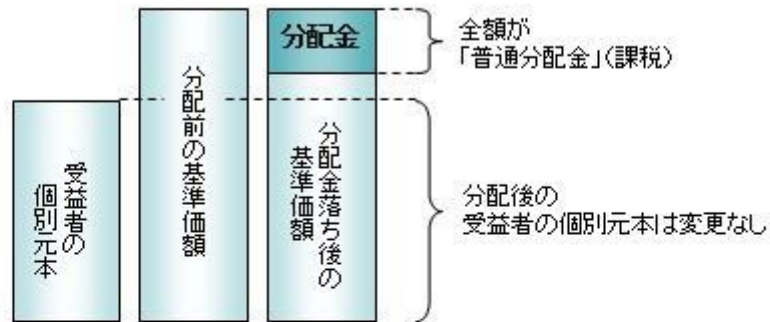
イ) 収益分配金落ち後の基準価額が、受益者の1口当たりの個別元本と同額かまたは上回っている場合には、当該収益分配金の全額が普通分配金となります。

ロ) 収益分配金落ち後の基準価額が、受益者の1口当たりの個別元本を下回っている場合には、収益分配金の範囲内でその下回っている部分の額が元本払戻金(特別分配金)となり、収益分配金から元本払戻金(特別分配金)を控除した金額が普通分配金となります。

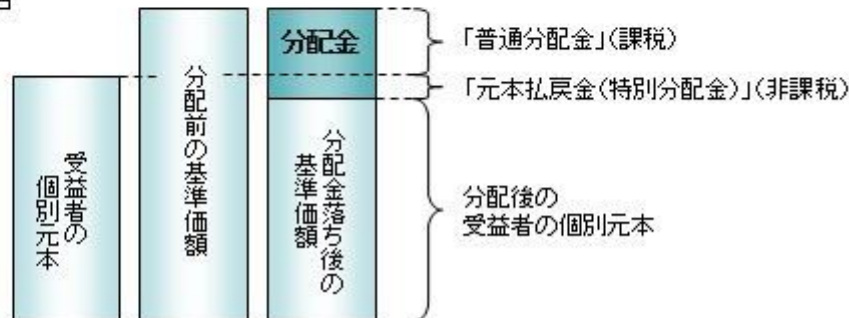
ハ) 収益分配金発生時に、その個別元本から元本払戻金(特別分配金)を控除した額が、その後の受益者の個別元本となります。

## &lt;分配金に関するイメージ図&gt;

イ) の場合



ロ)、ハ) の場合



外国税額控除の適用となった場合には、分配時の税金が上記と異なる場合があります。  
 上記は2026年1月末現在のものですので、税法が改正された場合などには、税率などの課税上の取扱いが変更になる場合があります。税金の取扱いの詳細については、税務専門家などにご確認されることをお勧めします。

**(参考情報)ファンドの総経費率**

対象期間:2025年1月21日~2026年1月20日

総経費率(①+②)	①運用管理費用の比率	②その他費用の比率
1.69%	1.35%	0.34%

(表示桁数未満を四捨五入)

※対象期間の運用・管理にかかった費用の総額(原則として、購入時手数料、売買委託手数料および有価証券取引税を含みません。消費税等のかかるものは消費税等を含みます。)を対象期間の平均受益権口数に平均基準価額(1口当たり)を乗じた数で除した値(年率)です。

※その他費用は、投資先ファンド(当ファンドまたは、マザーファンドが組み入れている投資信託証券(マザーファンドを除きます。))が支払った費用を含みます。

※投資先ファンドの費用は、計上された期間が異なる場合があります。

※これらの値はあくまでも参考であり、実際に発生した費用の比率とは異なります。

※運用管理費用の内訳等の詳細につきましては、対象期間の運用報告書(全体版)をご覧ください。

## 5【運用状況】

## 【楽天みらいファンド】

以下の運用状況は2026年 1月30日現在です。

・投資比率とはファンドの純資産総額に対する当該資産の時価比率をいいます。

## (1)【投資状況】

資産の種類	国/地域	時価合計(円)	投資比率(%)
親投資信託受益証券	日本	2,109,798,680	99.98
現金・預金・その他の資産(負債控除後)		374,288	0.02
合計(純資産総額)		2,110,172,968	100.00

## (2)【投資資産】

## 【投資有価証券の主要銘柄】

## イ. 評価額上位銘柄明細

国/地域	種類	銘柄名	数量又は 額面総額	帳簿価額 単価 (円)	帳簿価額 金額 (円)	評価額 単価 (円)	評価額 金額 (円)	投資 比率 (%)
日本	親投資信託受益証券	楽天みらい・マザーファンド	854,584,689	2.4756	2,115,609,857	2.4688	2,109,798,680	99.98

## ロ. 種類別の投資比率

種類	投資比率(%)
親投資信託受益証券	99.98
合計	99.98

## 【投資不動産物件】

該当事項はありません。

## 【その他投資資産の主要なもの】

該当事項はありません。

## (3) 【運用実績】

## 【純資産の推移】

期別	純資産総額(百万円)		1口当たり純資産額(円)	
	分配落ち	分配付き	分配落ち	分配付き
第4計算期間末 (2017年 1月20日)	1,118	1,118	1.1647	1.1647
第5計算期間末 (2018年 1月22日)	1,471	1,471	1.3915	1.3915
第6計算期間末 (2019年 1月21日)	1,559	1,559	1.2862	1.2862
第7計算期間末 (2020年 1月20日)	1,688	1,688	1.4475	1.4475
第8計算期間末 (2021年 1月20日)	2,229	2,229	1.6811	1.6811
第9計算期間末 (2022年 1月20日)	3,271	3,271	1.8149	1.8149
第10計算期間末 (2023年 1月20日)	3,012	3,012	1.6620	1.6620
第11計算期間末 (2024年 1月22日)	2,583	2,583	1.8532	1.8532
第12計算期間末 (2025年 1月20日)	2,308	2,308	1.9889	1.9889
第13計算期間末 (2026年 1月20日)	2,121	2,121	2.1811	2.1811
2025年 1月末日	2,314		2.0090	
2月末日	2,262		1.9688	
3月末日	2,180		1.9049	
4月末日	2,114		1.8652	
5月末日	2,181		1.9371	
6月末日	2,217		1.9861	
7月末日	2,192		2.0334	
8月末日	2,205		2.0706	
9月末日	2,204		2.1085	
10月末日	2,192		2.1285	
11月末日	2,156		2.1216	
12月末日	2,128		2.1529	

2026年 1月末日	2,110	2.1748
------------	-------	--------

## 【分配の推移】

期	期間	1口当たりの分配金（円）
第4期	2016年 1月21日～2017年 1月20日	0.0000
第5期	2017年 1月21日～2018年 1月22日	0.0000
第6期	2018年 1月23日～2019年 1月21日	0.0000
第7期	2019年 1月22日～2020年 1月20日	0.0000
第8期	2020年 1月21日～2021年 1月20日	0.0000
第9期	2021年 1月21日～2022年 1月20日	0.0000
第10期	2022年 1月21日～2023年 1月20日	0.0000
第11期	2023年 1月21日～2024年 1月22日	0.0000
第12期	2024年 1月23日～2025年 1月20日	0.0000
第13期	2025年 1月21日～2026年 1月20日	0.0000

## 【収益率の推移】

期	期間	収益率（％）
第4期	2016年 1月21日～2017年 1月20日	23.01
第5期	2017年 1月21日～2018年 1月22日	19.47
第6期	2018年 1月23日～2019年 1月21日	7.57
第7期	2019年 1月22日～2020年 1月20日	12.54
第8期	2020年 1月21日～2021年 1月20日	16.14
第9期	2021年 1月21日～2022年 1月20日	7.96
第10期	2022年 1月21日～2023年 1月20日	8.42
第11期	2023年 1月21日～2024年 1月22日	11.50
第12期	2024年 1月23日～2025年 1月20日	7.32
第13期	2025年 1月21日～2026年 1月20日	9.66

(注)各計算期間の収益率は、計算期間末の基準価額（分配落ち）に当該計算期間の分配金を加算し、当該計算期間の直前の計算期間末の基準価額（分配落ち。以下「前期末基準価額」といいます。）を控除した額を前期末基準価額で除して得た数に100を乗じた数です。

## (4) 【設定及び解約の実績】

期	期間	設定口数（口）	解約口数（口）
第4期	2016年 1月21日～2017年 1月20日	231,218,856	264,250,772
第5期	2017年 1月21日～2018年 1月22日	356,311,405	258,879,305
第6期	2018年 1月23日～2019年 1月21日	386,648,309	231,739,519
第7期	2019年 1月22日～2020年 1月20日	245,550,221	291,742,708
第8期	2020年 1月21日～2021年 1月20日	467,933,693	308,262,099
第9期	2021年 1月21日～2022年 1月20日	884,341,357	407,766,782
第10期	2022年 1月21日～2023年 1月20日	330,757,946	321,103,365
第11期	2023年 1月21日～2024年 1月22日	185,507,612	604,088,951
第12期	2024年 1月23日～2025年 1月20日	70,825,859	304,047,137
第13期	2025年 1月21日～2026年 1月20日	44,042,827	232,277,370

（参考）

### 楽天みらい・マザーファンド

以下の運用状況は2026年 1月30日現在です。

・投資比率とはファンドの純資産総額に対する当該資産の時価比率をいいます。

### 投資状況

資産の種類	国/地域	時価合計（円）	投資比率（％）
投資信託受益証券	日本	503,867,071	23.88
	アメリカ	926,935,960	43.93
	アイルランド	622,842,591	29.52
	小計	2,053,645,622	97.34
現金・預金・その他の資産(負債控除後)		56,188,796	2.66
合計(純資産総額)		2,109,834,418	100.00

### その他の資産の投資状況

資産の種類	建別	国/地域	時価合計（円）	投資比率（％）
為替予約取引	売建		1,335,892,785	63.32

(注)為替予約取引は、わが国における対顧客先物相場の仲値で評価しています。

### 投資資産

### 投資有価証券の主要銘柄

#### イ. 評価額上位銘柄明細

国/地域	種類	銘柄名	数量又は 額面総額	帳簿価額 単価 (円)	帳簿価額 金額 (円)	評価額 単価 (円)	評価額 金額 (円)	投資 比率 (%)
アメリカ	投資信託受益証券	iShares Core S&P 500 ETF	5,715	106,741.45	610,027,419	107,114.84	612,161,364	29.01
日本	投資信託受益証券	楽天ボラティリティ・ファンド（適格機関投資家専用）	621,673,907	0.6481	402,906,859	0.6408	398,368,639	18.88
アイルランド	投資信託受益証券	iShares USD HY Corp Bond UCITS ETF	20,842	14,795.15	308,360,581	14,829.72	309,081,162	14.65
アメリカ	投資信託受益証券	Schwab Emerging Markets Equity ETF	39,213	5,245.95	205,709,531	5,402.68	211,855,510	10.04
アイルランド	投資信託受益証券	iShares Core FTSE 100 UCITS ETF	50,545	2,102.57	106,274,814	2,098.13	106,050,063	5.03
日本	投資信託受益証券	NEXT FUNDS TOPIX 連動型上場投信	28,178	3,804	107,189,112	3,744	105,498,432	5.00
アイルランド	投資信託受益証券	iShares J.P.Morgan USD EM Bond UCITS ETF	7,294	14,231.98	103,808,129	14,313.42	104,402,151	4.95
アイルランド	投資信託受益証券	iShares Core EURO STOXX 50 UCITS ETF	9,381	11,065.77	103,808,044	11,012.60	103,309,215	4.90
アメリカ	投資信託受益証券	iShares Core S&P Mid-Cap ETF	9,665	10,765.41	104,047,780	10,648.63	102,919,086	4.88

#### ロ. 種類別の投資比率

種類	投資比率（％）
投資信託受益証券	97.34
合計	97.34

### 投資不動産物件

該当事項はありません。

## その他投資資産の主要なもの

資産の種類	通貨	買建/ 売建	数量	帳簿価額 (円)	評価額 (円)	投資比率 (%)
為替予約取引	アメリカ・ドル	売建	7,349,200.00	1,158,613,250	1,126,558,868	53.40
	ユーロ	売建	564,400.00	103,742,533	103,369,860	4.90
	イギリス・ポンド	売建	501,700.00	106,123,980	105,964,057	5.02

(注)為替予約取引は、わが国における対顧客先物相場の仲値で評価しています。

## 参考情報

## 運用実績

2026年1月30日現在

※過去の実績を示したものであり、将来の成果を示唆・保証するものではありません。

## 基準価額・純資産の推移



基準価額	21,748円
純資産総額	2,110百万円

※「分配金再投資基準価額」は、税引前分配金を分配時にファンドへ再投資したものとみなして計算しています。  
 ※基準価額の計算において信託報酬は控除しています。

## 分配の推移(10,000口当たり、税引前)

決算期	第9期 2022年1月	第10期 2023年1月	第11期 2024年1月	第12期 2025年1月	第13期 2026年1月	設定来累計
分配金	0円	0円	0円	0円	0円	0円

※分配金は、収益分配方針に基づいて委託会社が決定します。分配金が支払われない場合もあります。

## 主要な資産の状況

	銘柄名	種類	国/地域	通貨	投資比率
1	iシェアーズ・コア S&P 500 ETF	投資信託証券	アメリカ	米ドル	29.0%
2	楽天ボラティリティ・ファンド(適格機関投資家専用)	投資信託証券	日本	円	18.9%
3	iシェアーズ 米ドル建てハイイールド社債 UCITS ETF	投資信託証券	アイルランド	米ドル	14.6%
4	シュワブ・エマージング・マーケット株式ETF	投資信託証券	アメリカ	米ドル	10.0%
5	iシェアーズ・コア FTSE 100 UCITS ETF	投資信託証券	アイルランド	英ポンド	5.0%
6	NEXT FUNDS TOPIX連動型上場投信	投資信託証券	日本	円	5.0%
7	iシェアーズ J.P.モルガン・米ドル建てエマージング・マーケット債券 UCITS ETF	投資信託証券	アイルランド	米ドル	4.9%
8	iシェアーズ・コア ユーロ・ストックス 50 UCITS ETF	投資信託証券	アイルランド	ユーロ	4.9%
9	iシェアーズ・コア S&P 中型株 ETF	投資信託証券	アメリカ	米ドル	4.9%
	短期金融資産、その他				2.7%
	合計				100.0%

※当ファンドの純資産総額に対し、楽天みらい・マザーファンドを100.0%組入れています。

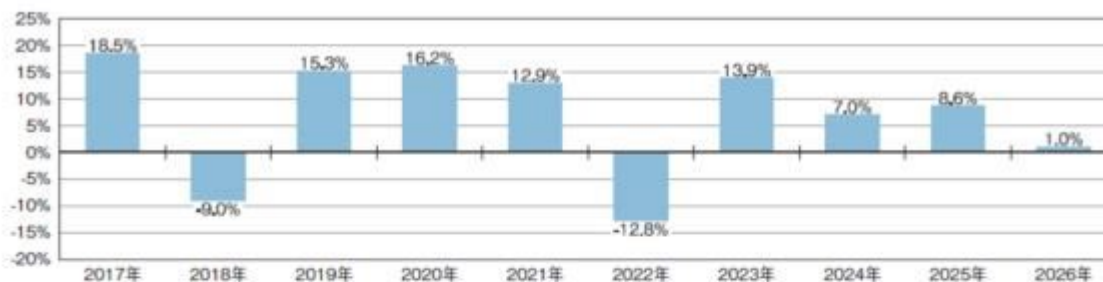
※国/地域は、各投資信託証券の発行地です。

※投資比率は、マザーファンドの純資産総額に対する各資産の評価額の比率です。

最新の運用状況については、委託会社のホームページでご確認いただけます。

## 年間収益率の推移(暦年ベース)

当ファンドには、ベンチマークはありません。



※ファンドの「年間収益率」は、「税引前分配金再投資基準価額」の騰落率です。

※2026年は1月末までの騰落率を表しています。

(ファンドの騰落率)

	1月	2月	3月	4月	5月	6月	7月	8月	9月	10月	11月	12月	年間 収益率	
2013年	—	—	—	1.2%	1.7%	-4.0%	3.6%	-2.6%	3.6%	3.0%	1.5%	-1.0%	6.8%	設定来
2014年	-3.8%	-0.2%	-0.1%	0.6%	3.1%	1.9%	0.0%	0.3%	-2.0%	-1.4%	4.7%	-3.1%	-0.2%	
2015年	-2.1%	4.2%	0.7%	2.0%	1.5%	-3.5%	1.6%	-7.7%	-4.8%	8.9%	-0.9%	-2.6%	-3.5%	
2016年	-6.6%	0.4%	7.6%	2.1%	0.7%	-3.7%	5.6%	2.5%	-2.4%	0.2%	1.9%	3.3%	11.3%	
2017年	2.8%	2.6%	1.4%	0.1%	1.0%	0.1%	2.1%	-1.9%	2.7%	3.0%	1.1%	2.3%	18.5%	
2018年	1.7%	-2.0%	-2.3%	1.1%	1.1%	-1.2%	2.0%	0.7%	1.1%	-6.6%	1.1%	-5.7%	-9.0%	
2019年	4.6%	3.5%	-0.0%	2.7%	-4.0%	3.1%	1.5%	-3.3%	1.0%	2.1%	2.3%	1.3%	15.3%	
2020年	-0.8%	-5.5%	1.1%	6.3%	2.5%	0.1%	3.6%	3.9%	-3.8%	-0.3%	7.2%	1.5%	16.2%	
2021年	0.2%	0.4%	4.1%	3.2%	-0.8%	1.8%	-0.2%	1.8%	-2.3%	3.3%	-1.2%	1.9%	12.9%	
2022年	-5.3%	-1.3%	2.5%	-6.3%	0.7%	-5.2%	4.2%	-1.4%	-6.0%	4.6%	2.5%	-1.7%	-12.8%	
2023年	3.8%	-0.9%	-0.5%	1.2%	1.2%	4.6%	2.6%	-1.7%	-3.0%	-2.9%	6.0%	3.1%	13.9%	
2024年	1.4%	1.7%	2.2%	-1.6%	1.1%	2.0%	-1.3%	0.7%	1.0%	0.1%	0.8%	-1.2%	7.0%	
2025年	1.4%	-2.0%	-3.2%	-2.1%	3.9%	2.5%	2.4%	1.8%	1.8%	0.9%	-0.3%	1.5%	8.6%	
2026年	1.0%	—	—	—	—	—	—	—	—	—	—	—	1.0%	117.5%

※騰落率は、税引前分配金再投資基準価額を基に、各月の前月末比で算出しています。

※2013年4月および設定来の騰落率は、設定時基準価額を10,000円として算出しています。

※2013年の年間収益率は設定日(2013年4月2日、基準価額は10,000円)から年末まで、2026年は1月末までの騰落率を表しています。

最新の運用状況については、委託会社のホームページでご確認いただけます。

## 第2【管理及び運営】

### 1【申込（販売）手続等】

#### (1) 申込方法

販売会社所定の方法でお申し込みください。

#### (2) コースの選択

収益分配金の受取方法によって、＜分配金再投資コース（自動けいぞく投資コース）＞と＜分配金受取りコース（一般コース）＞の2通りがあります。ただし、販売会社によって取扱コースは異なります。

＜分配金再投資コース（自動けいぞく投資コース）＞

収益分配金を自動的に再投資するコースです。

＜分配金受取りコース（一般コース）＞

収益分配金を再投資せず、その都度受け取るコースです。

販売会社によっては、取扱コースの名称が異なる場合があります。

- (3) 申込みの受付  
販売会社の営業日に受け付けます。
- (4) 取扱時間  
原則として、午後3時30分までに、販売会社所定の事務手続きが完了したものを当日の受付分とします。  
販売会社によっては対応が異なる場合がありますので、詳しくは、販売会社にお問い合わせください。
- (5) 取得申込不可日  
販売会社の営業日であっても、取得申込日が下記のいずれかに該当する場合は、取得の申込みの受付は行ないません。詳しくは、販売会社にお問い合わせください。  
・ニューヨーク証券取引所の休業日  
・ニューヨークの銀行の休業日  
・ロンドン証券取引所の休業日  
・ロンドンの銀行の休業日
- (6) 申込金額  
取得申込受付日の翌営業日の基準価額に取得申込口数を乗じて得た額に、申込手数料と当該手数料に係る消費税等相当額を加算した額です。  
＜分配金再投資コース（自動けいぞく投資コース）＞において収益分配金を再投資する場合は、各計算期間終了日の基準価額とします。
- (7) 申込単位  
販売会社が定める単位とします。  
詳しくは、販売会社にお問い合わせください。
- (8) 申込代金の支払い  
取得申込者は、申込金額を販売会社が指定する日までに販売会社へお支払いください。
- (9) 受付の中止および取消  
委託会社は、金融商品取引所における取引の停止、外国為替取引の停止、決済機能の停止、実質的に投資している投資信託証券の解約または換金の中止ならびに当該投資信託証券の評価価額の算出・発表が予定された時間にできない場合、投資対象国における非常事態による市場閉鎖、その他やむを得ない事情があるときは、取得の申込みの受付を中止すること、および既に受け付けた取得の申込みの受付を取り消すことができます。  
金融商品取引法第2条第16項に規定する金融商品取引所および金融商品取引法第2条第8項第3号口に規定する外国金融商品市場をいいます。

## 2【換金（解約）手続等】

### < 解約請求による換金 >

- (1) 解約の受付  
販売会社の営業日に受け付けます。
- (2) 取扱時間  
原則として、午後3時30分までに、販売会社所定の事務手続きが完了したものを当日の受付分とします。  
販売会社によっては対応が異なる場合がありますので、詳しくは、販売会社にお問い合わせください。
- (3) 解約請求不可日  
販売会社の営業日であっても、解約請求日が下記のいずれかに該当する場合は、解約請求の受付は行ないません。詳しくは、販売会社にお問い合わせください。  
・ニューヨーク証券取引所の休業日  
・ニューヨークの銀行の休業日  
・ロンドン証券取引所の休業日  
・ロンドンの銀行の休業日
- (4) 解約制限  
投資信託財産の資金管理を円滑に行うため、大口の換金申込には制限を設ける場合があります。
- (5) 解約価額  
解約請求受付日の翌営業日の基準価額から信託財産留保額（当該基準価額に0.15%の率を乗じて得た額）を控除した価額とします。  
・基準価額につきましては、販売会社または委託会社の照会先にお問い合わせください。

#### < 委託会社の照会先 >

楽天投信投資顧問株式会社

お客様窓口：電話番号03-6432-7746

受付時間：営業日の午前9時から午後5時まで

ホームページアドレス：<https://www.rakuten-toushin.co.jp/>

- (6) 手取額  
1口当たりの手取額は、解約価額から解約に係る所定の税金を差し引いた金額となります。  
税法が改正された場合などには、税率などの課税上の取扱いが変更になる場合があります。  
詳しくは、「課税上の取扱い」をご覧ください。
- (7) 解約単位  
販売会社が定める単位とします。  
詳しくは、販売会社にお問い合わせください。
- (8) 解約代金の支払い  
原則として、解約請求受付日から起算して7営業日目からお支払いします。
- (9) 受付の中止および取消  
・委託会社は、金融商品取引所における取引の停止、外国為替取引の停止、決済機能の停止、実質的に投資している投資信託証券の解約または換金の中止ならびに当該投資信託証券の評価価額の算出・発表が

予定された時間にできない場合、投資対象国における非常事態による市場閉鎖、その他やむを得ない事情があるときは、解約請求の受付を中止すること、および既に受け付けた解約請求の受付を取り消すことができます。

- ・解約請求の受付が中止された場合には、受益者は当該受付中止以前に行なった当日の解約請求を撤回できます。ただし、受益者がその解約請求を撤回しない場合には、当該受付中止を解除した後の最初の基準価額の計算日（この計算日が解約請求を受け付けない日であるときは、この計算日以降の最初の解約請求を受け付けることができる日とします。）に解約請求を受け付けたものとして取り扱います。

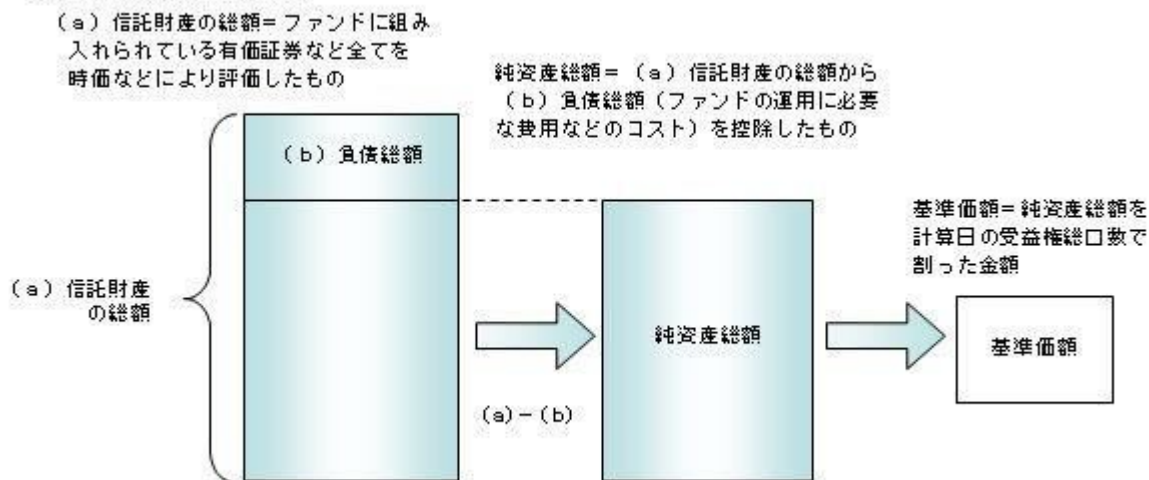
### 3【資産管理等の概要】

#### （1）【資産の評価】

基準価額の算出

- ・基準価額は委託会社の営業日において日々算出されます。
- ・基準価額とは、信託財産に属する資産（借入公社債を除きます。）を評価して得た信託財産の総額から負債総額を控除した金額（純資産総額）を、計算日における受益権総口数で除した金額をいいます。なお、ファンドは1万口当りに換算した価額で表示することがあります。

<基準価額算出の流れ>



有価証券などの評価基準

- ・信託財産に属する資産については、法令および一般社団法人資産運用業協会規則に従って時価評価します。
  - <主な資産の評価方法>
    - マザーファンド受益証券  
基準価額計算日の基準価額で評価します。
    - 投資信託証券  
原則として、基準価額計算日に知りうる直近の日の基準価額で評価します。
  - ・外貨建資産（外国通貨表示の有価証券、預金その他の資産をいいます。）の円換算については、原則としてわが国における計算日の対顧客相場の仲値によって計算します。
- 基準価額の照会方法  
販売会社または委託会社の照会先にお問い合わせください。

<委託会社の照会先>

楽天投信投資顧問株式会社

お客様窓口：電話番号03-6432-7746

受付時間：営業日の午前9時から午後5時まで

ホームページアドレス：<https://www.rakuten-toushin.co.jp/>

#### （2）【保管】

該当事項はありません。

#### （3）【信託期間】

無期限とします（2013年4月2日設定）。ただし、約款の規定に基づき、信託契約を解約し、信託を終了させることがあります。

#### （4）【計算期間】

毎年1月21日から翌年1月20日までとします。ただし、各計算期間の末日が休業日のときはその翌営業日を計算期間の末日とし、その翌日より次の計算期間が開始されます。

## (5)【その他】

信託の終了（繰上償還）

- 1) 委託会社は、次のいずれかの場合には、受託会社と合意の上、信託契約を解約し繰上償還させることができます。

イ) 受益者の解約により受益権の口数が10億口を下回るようになった場合  
ロ) 繰上償還することが受益者のために有利であると認めるとき  
ハ) やむを得ない事情が発生したとき

- 2) この場合、委託会社は書面による決議（以下「書面決議」といいます。）を行ないます。（後述の「書面決議」をご覧ください。）

- 3) 委託会社は、次のいずれかの場合には、後述の「書面決議」の規定は適用せず、信託契約を解約し繰上償還させます。

イ) 信託財産の状態に照らし、真にやむを得ない事情が生じている場合で、書面決議が困難な場合  
ロ) 監督官庁よりこの信託契約の解約の命令を受けたとき

ハ) 委託会社が監督官庁より登録の取消を受けたとき、解散したときまたは業務を廃止したとき（監督官庁がこの信託契約に関する委託会社の業務を他の委託会社に引き継ぐことを命じたときは、書面決議で可決された場合、存続します。）

ニ) 受託会社が委託会社の承諾を受けてその任務を辞任した場合またはその任務に違反するなどして解任された場合に、委託会社が新受託会社を選任できないとき

- 4) 繰上償還を行なう際には、委託会社は、その旨をあらかじめ監督官庁に届け出ます。

償還金について

- ・ 償還金は、信託終了日後1ヵ月以内の委託会社の指定する日（原則として償還日（償還日が休業日の場合は翌営業日）から起算して5営業日まで）から受益者に支払います。
- ・ 償還金の支払いは、販売会社において行なわれます。

信託約款の変更など

- 1) 委託会社は、受益者の利益のため必要と認めるときまたはやむを得ない事情が発生したときは、受託会社と合意の上、この信託約款を変更すること、または当ファンドと他のファンドとの併合（以下「併合」といいます。）を行なうことができます。信託約款の変更または併合を行なう際には、委託会社は、その旨および内容をあらかじめ監督官庁に届け出ます。

- 2) この変更事項のうち、その内容が重大なものまたは併合（受益者の利益に及ぼす影響が軽微なものを除きます。）については、書面決議を行ないます。（後述の「書面決議」をご覧ください。）

- 3) 委託会社は、監督官庁の命令に基づいてこの信託約款を変更しようとするときは、後述の「書面決議」の規定を適用します。

書面決議

- 1) 繰上償還、信託約款の重大な変更または併合に対して、委託会社は書面決議を行ないます。この場合において、あらかじめ、書面決議の日ならびにその内容および理由などの事項を定め、決議の日の2週間前までに知っている受益者に対し書面をもってこれらの事項を記載した書面決議の通知を発送します。

- 2) 受益者は受益権の口数に応じて、議決権を有し、これを行使することができます。なお、知っている受益者が議決権を行使しないときは、書面決議について賛成するものとみなします。

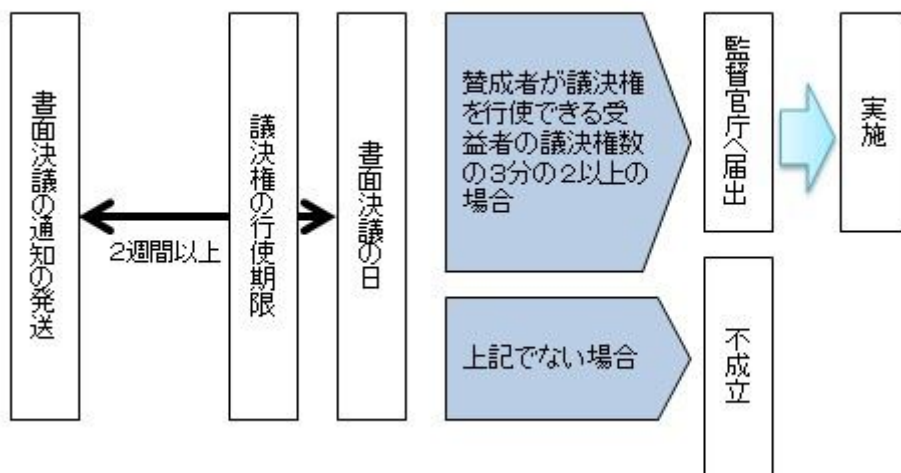
- 3) 書面決議は、議決権を行使することができる受益者の議決権の3分の2以上にあたる多数をもって行ないます。

- 4) 繰上償還、信託約款の重大な変更または併合に関する委託会社の提案に対して、すべての受益者が書面または電磁的記録により同意の意思表示をしたときは、書面決議を行ないません。

- 5) 当ファンドにおいて併合の書面決議が可決された場合であっても、併合にかかる他のファンドにおいて併合の書面決議が否決された場合は、当該他のファンドとの併合を行なうことはできません。

- 6) 当ファンドは、受益者からの換金請求に対して、投資信託契約の一部を解約することにより応じることができるため、受益者の保護に欠けるおそれがないものとして、書面決議において反対した受益者からの買取請求は受け付けません。

＜書面決議の主な流れ＞



公告

公告は電子公告により行ない、委託会社のホームページに掲載します。

ホームページアドレス <https://www.rakuten-toushin.co.jp/>

なお、やむを得ない事由によって公告を電子公告によって行なうことができない場合には、公告は日

本経済新聞に掲載します。

運用報告書の作成

- ・委託会社は、毎期決算後および償還後に期中の運用経過、組入有価証券の内容および有価証券の売買状況などを記載した運用報告書を作成します。
- ・交付運用報告書は、原則として知れている受益者に対して交付されます。
- ・運用報告書（全体版）は、委託会社のホームページに掲載されます。ただし、受益者から運用報告書（全体版）の交付請求があった場合には、交付します。

ホームページアドレス <https://www.rakuten-toushin.co.jp/>

関係法人との契約について

販売会社との募集の取扱いなどに関する契約の有効期間は契約日より1年間とします。ただし、期間満了の3ヵ月前までに、販売会社、委託会社いずれからも別段の意思表示がないときは、自動的に1年間延長されるものとし、以後も同様とします。

他の受益者の氏名などの開示の請求の制限

受益者は、委託会社または受託会社に対し、次に掲げる事項の開示の請求を行なうことはできません。

1. 他の受益者の氏名または名称および住所
2. 他の受益者が有する受益権の内容

#### 4【受益者の権利等】

受益者の有する主な権利は次の通りです。

##### (1) 収益分配金・償還金受領権

- ・受益者は、ファンドの収益分配金・償還金を、自己に帰属する受益権の口数に応じて受領する権利を有します。
- ・ただし、受益者が収益分配金については支払開始日から5年間、償還金については支払開始日から10年間請求を行わない場合はその権利を失い、その金銭は委託会社に帰属します。

##### (2) 解約請求権

受益者は、自己に帰属する受益権につき販売会社を通じて、委託会社に解約の請求をすることができます。

##### (3) 帳簿閲覧権

受益者は、委託会社に対し、その営業時間内にファンドの信託財産に関する帳簿書類の閲覧を請求することができます。

### 第3【ファンドの経理状況】

(1)当ファンドの財務諸表は、「財務諸表等の用語、様式及び作成方法に関する規則(昭和38年大蔵省令第59号)」並びに同規則第2条の2の規定により、「投資信託財産の計算に関する規則(平成12年総理府令第133号)」に基づいて作成しております。

なお、財務諸表に記載している金額は、円単位で表示しております。

(2)当ファンドは、金融商品取引法第193条の2第1項の規定に基づき、第13期計算期間(2025年1月21日から2026年1月20日まで)の財務諸表について、EY新日本有限責任監査法人により監査を受けております。

#### 1【財務諸表】

## 【楽天みらいファンド】

## ( 1 ) 【貸借対照表】

( 単位：円 )

	第12期 2025年 1月20日現在	第13期 2026年 1月20日現在
<b>資産の部</b>		
流動資産		
コール・ローン	35,367,215	30,034,045
親投資信託受益証券	2,306,581,415	2,120,640,693
未収入金	10,441,000	15,455,000
未収利息	106	493
流動資産合計	2,352,389,736	2,166,130,231
資産合計	2,352,389,736	2,166,130,231
<b>負債の部</b>		
流動負債		
未払解約金	11,778,350	16,276,771
未払受託者報酬	395,026	361,826
未払委託者報酬	30,222,582	26,976,880
その他未払費用	1,510,876	1,499,096
流動負債合計	43,906,834	45,114,573
負債合計	43,906,834	45,114,573
<b>純資産の部</b>		
元本等		
元本	1,160,670,921	972,436,378
剰余金		
期末剰余金又は期末欠損金 ( )	1,147,811,981	1,148,579,280
( 分配準備積立金 )	467,469,682	561,815,235
元本等合計	2,308,482,902	2,121,015,658
純資産合計	2,308,482,902	2,121,015,658
負債純資産合計	2,352,389,736	2,166,130,231

## （２）【損益及び剰余金計算書】

（単位：円）

	第12期		第13期	
	自	2024年 1月23日	自	2025年 1月21日
	至	2025年 1月20日	至	2026年 1月20日
<b>営業収益</b>				
受取利息		17,243		49,443
有価証券売買等損益		214,669,503		229,266,278
営業収益合計		214,686,746		229,315,721
<b>営業費用</b>				
支払利息		1,165		-
受託者報酬		805,311		721,804
委託者報酬		32,547,485		29,016,681
その他費用		3,142,861		2,977,357
営業費用合計		36,496,822		32,715,842
営業利益又は営業損失（ ）		178,189,924		196,599,879
経常利益又は経常損失（ ）		178,189,924		196,599,879
当期純利益又は当期純損失（ ）		178,189,924		196,599,879
一部解約に伴う当期純利益金額の分配額又は一部解約に伴う当期純損失金額の分配額（ ）		26,783,557		11,402,800
期首剰余金又は期首欠損金（ ）		1,189,333,528		1,147,811,981
剰余金増加額又は欠損金減少額		66,419,293		44,700,752
当期追加信託に伴う剰余金増加額又は欠損金減少額		66,419,293		44,700,752
剰余金減少額又は欠損金増加額		259,347,207		229,130,532
当期一部解約に伴う剰余金減少額又は欠損金増加額		259,347,207		229,130,532
分配金		-		-
期末剰余金又は期末欠損金（ ）		1,147,811,981		1,148,579,280

## (3)【注記表】

## (重要な会計方針に係る事項に関する注記)

1. 有価証券の評価基準及び評価方法	親投資信託受益証券 移動平均法に基づき、時価で評価しております。 時価評価にあたっては、親投資信託受益証券の基準価額に基づいて評価していません。
2. 収益及び費用の計上基準	有価証券売買等損益の計上基準 約定日基準で計上しております。

(重要な会計上の見積りに関する注記)  
該当事項はありません。

## (貸借対照表に関する注記)

項目	第12期 2025年 1月20日現在	第13期 2026年 1月20日現在
1. 計算期間末日における受益権の総数	1,160,670,921口	972,436,378口
2. 計算期間末日における1口当たり純資産額 (10,000口当たり純資産額)	1.9889円 (19,889円)	1口当たり純資産額 2.1811円 (10,000口当たり純資産額) (21,811円)

## (損益及び剰余金計算書に関する注記)

第12期 自 2024年 1月23日 至 2025年 1月20日			第13期 自 2025年 1月21日 至 2026年 1月20日		
分配金の計算過程			分配金の計算過程		
項目			項目		
費用控除後の配当等収益額	A	60,055,870円	費用控除後の配当等収益額	A	41,575,888円
費用控除後・繰越欠損金補填後の有価証券売買等損益額	B	82,176,938円	費用控除後・繰越欠損金補填後の有価証券売買等損益額	B	143,621,191円
収益調整金額	C	680,342,299円	収益調整金額	C	586,764,045円
分配準備積立金額	D	325,236,874円	分配準備積立金額	D	376,618,156円
当ファンドの分配対象収益額	E=A+B+C+D	1,147,811,981円	当ファンドの分配対象収益額	E=A+B+C+D	1,148,579,280円
当ファンドの期末残存口数	F	1,160,670,921口	当ファンドの期末残存口数	F	972,436,378口
10,000口当たり収益分配対象額	G=E/F × 10,000	9,889.18円	10,000口当たり収益分配対象額	G=E/F × 10,000	11,811.33円
10,000口当たり分配金額	H	- 円	10,000口当たり分配金額	H	- 円
収益分配金金額	I=F × H/10,000	- 円	収益分配金金額	I=F × H/10,000	- 円

## (金融商品に関する注記)

## 金融商品の状況に関する事項

	第13期 自 2025年 1月21日 至 2026年 1月20日
1. 金融商品に対する取組方針	当ファンドは投資信託及び投資法人に関する法律第2条第4項に定める証券投資信託として、信託約款に規定する「運用の基本方針」に基づき金融商品を保有しております。
2. 金融商品の内容及び当該金融商品に係るリスク	当ファンドは、売買目的有価証券のほか、コール・ローン等の金銭債権及び金銭債務を保有しております。当該金融商品は価格変動リスク、株価変動リスク、金利変動リスク、為替変動リスクなどの市場リスク、信用リスク、流動性リスク等に晒されております。
3. 金融商品に係るリスクの管理体制	複数の部署と会議体が連携する組織的な体制によりリスク管理を行っております。信託財産全体としてのリスク管理を金融商品、リスクの種類ごとに行っております。
4. 金融商品の時価等に関する事項についての補足説明	金融商品の時価の算定においては一定の前提条件等を採用しているため、異なる前提条件等によった場合、当該価額が異なることもあります。

## 金融商品の時価等に関する事項

項目	第12期 2025年 1月20日現在	第13期 2026年 1月20日現在
1. 貸借対照表計上額と時価との差額	貸借対照表計上額は原則として時価で計上されているため、差額はありません。	貸借対照表計上額は原則として時価で計上されているため、差額はありません。
2. 時価の算定方法	(1) 有価証券	(1) 有価証券

項目	第12期 2025年 1月20日現在	第13期 2026年 1月20日現在
	重要な会計方針に係る事項に関する注記に記載しております。	重要な会計方針に係る事項に関する注記に記載しております。
	(2) デリバティブ取引 該当事項はありません。	(2) デリバティブ取引 該当事項はありません。
	(3) 上記以外の金銭債権及び金銭債務 短期間で決済されるため、時価は帳簿価額にほぼ等しいことから、当該帳簿価額を時価としております。	(3) 上記以外の金銭債権及び金銭債務 短期間で決済されるため、時価は帳簿価額にほぼ等しいことから、当該帳簿価額を時価としております。

## (有価証券に関する注記)

## 売買目的有価証券

種類	第12期 2025年 1月20日現在	第13期 2026年 1月20日現在
	当計算期間の損益に含まれた評価差額 (円)	当計算期間の損益に含まれた評価差額 (円)
親投資信託受益証券	187,521,884	216,287,019
合計	187,521,884	216,287,019

## (デリバティブ取引等に関する注記)

## 取引の時価等に関する事項

該当事項はありません。

## (関連当事者との取引に関する注記)

第12期 自 2024年 1月23日 至 2025年 1月20日	第13期 自 2025年 1月21日 至 2026年 1月20日
市場価格その他当該取引に係る価格を勘案して、一般の取引条件と異なる関連当事者との取引は行われていないため、該当事項はありません。	市場価格その他当該取引に係る価格を勘案して、一般の取引条件と異なる関連当事者との取引は行われていないため、該当事項はありません。

## (その他の注記)

## 元本の移動

項目	第12期 自 2024年 1月23日 至 2025年 1月20日	第13期 自 2025年 1月21日 至 2026年 1月20日
投資信託財産に係る元本の状況		
期首元本額	1,393,892,199円	1,160,670,921円
期中追加設定元本額	70,825,859円	44,042,827円
期中一部解約元本額	304,047,137円	232,277,370円

## (4) 【附属明細表】

## 第1 有価証券明細表

## (1) 株式

該当事項はありません。

## (2) 株式以外の有価証券

種類	銘柄	券面総額	評価額(円)	備考
親投資信託受益証券	楽天みらい・マザーファンド	856,582,257	2,120,640,693	
合計		856,582,257	2,120,640,693	

券面総額欄の数値は、証券数を表示しております。

## 第2 信用取引契約残高明細表

該当事項はありません。

## 第3 デリバティブ取引及び為替予約取引の契約額等及び時価の状況表

該当事項はありません。

（参考）

当ファンドは親投資信託受益証券を投資対象としており、貸借対照表の資産の部に計上されている親投資信託受益証券の状況は次の通りです。

なお、以下に記載した情報は、監査の対象外です。

楽天みらい・マザーファンド

## 貸借対照表

（単位：円）

	2025年 1月20日現在	2026年 1月20日現在
<b>資産の部</b>		
流動資産		
預金	32,397,467	557,995
コール・ローン	68,444,607	75,179,908
投資信託受益証券	2,274,142,957	2,092,073,431
派生商品評価勘定	17,317,154	1,623,870
未収入金	19,414	-
未収配当金	692,199	561,687
未収利息	206	1,235
流動資産合計	2,393,014,004	2,169,998,126
<b>資産合計</b>		
2,393,014,004		
<b>負債の部</b>		
流動負債		
派生商品評価勘定	154,263	16,992
未払金	75,863,320	33,843,241
未払解約金	10,441,000	15,455,000
流動負債合計	86,458,583	49,315,233
<b>負債合計</b>		
86,458,583		
<b>純資産の部</b>		
元本等		
元本	1,037,178,567	856,582,257
剰余金		
剰余金又は欠損金（ ）	1,269,376,854	1,264,100,636
元本等合計	2,306,555,421	2,120,682,893
<b>純資産合計</b>		
2,306,555,421		
<b>負債純資産合計</b>		
2,393,014,004		

## 注記表

## （重要な会計方針に係る事項に関する注記）

1. 有価証券の評価基準及び評価方法	投資信託受益証券 移動平均法に基づき、時価で評価しております。 時価評価にあたっては、投資信託受益証券の市場価格又は基準価額に基づいて評価しております。
2. デリバティブ等の評価基準及び評価方法	為替予約取引 個別法に基づき、原則として時価で評価しております。 時価評価にあたっては、原則として本報告書における開示対象ファンドの計算期間末日の対顧客先物相場において為替予約の受渡日の仲値が発表されている場合には当該仲値、受渡日の仲値が発表されていない場合には発表されている受渡日に最も近い前後二つの日の仲値をもとに計算しております。
3. 外貨建資産・負債の本邦通貨への換算基準	信託財産に属する外貨建資産・負債の円換算は、原則として、わが国における計算期間末日の対顧客直物電信売買相場の仲値によって計算しております。
4. 収益及び費用の計上基準	受取配当金

5. その他財務諸表作成のための基本となる重要な事項	投資信託受益証券の収益分配金を、原則として収益分配金落ちの売買が行われる日において、当該金額を計上しております。
	有価証券売買等損益の計上基準 約定日基準で計上しております。
	為替差損益の計上基準 約定日基準で計上しております。
	外貨建取引等の処理基準 外貨建取引については、「投資信託財産の計算に関する規則」（平成12年総理府令第133号）第60条に基づき、取引発生時の外国通貨の額をもって記録する方法を採用しております。但し、同第61条に基づき、外国通貨の売却時において、当該外国通貨に加えて、外貨建資産等の外貨基金勘定及び外貨建各損益勘定の前日の外貨建純資産額に対する当該売却外国通貨の割合相当額を当該外国通貨の売却時の外国為替相場等で円換算し、前日の外貨基金勘定に対する円換算した外貨基金勘定の割合相当の邦貨建資産等の外国投資勘定と、円換算した外貨基金勘定を相殺した差額を為替差損益とする計理処理を採用しております。

（重要な会計上の見積りに関する注記）  
該当事項はありません。

（貸借対照表に関する注記）

項目	2025年 1月20日現在	2026年 1月20日現在
1. 計算期間末日における受益権の総数	1,037,178,567口	856,582,257口
2. 計算期間末日における1口当たり純資産額 (10,000口当たり純資産額)	2.2239円 (22,239円)	1口当たり純資産額 2.4757円 (10,000口当たり純資産額) (24,757円)

（金融商品に関する注記）

金融商品の状況に関する事項

	自 2025年 1月21日 至 2026年 1月20日
1. 金融商品に対する取組方針	当ファンドは投資信託及び投資法人に関する法律第2条第4項に定める証券投資信託として、信託約款に規定する「運用の基本方針」に基づき金融商品を保有しております。
2. 金融商品の内容及び当該金融商品に係るリスク	当ファンドは、売買目的有価証券のほか、コール・ローン等の金銭債権及び金銭債務を保有しております。当該金融商品は価格変動リスク、株価変動リスク、金利変動リスク、為替変動リスクなどの市場リスク、信用リスク、流動性リスク等に晒されております。 デリバティブ取引は、為替予約取引であり、信託約款及びデリバティブ取引に関する社内規定の範囲内で行います。これらの取引には為替変動リスクなどがあります。
3. 金融商品に係るリスクの管理体制	複数の部署と会議体が連携する組織的な体制によりリスク管理を行っております。信託財産全体としてのリスク管理を金融商品、リスクの種類ごとに行っております。
4. 金融商品の時価等に関する事項についての補足説明	金融商品の時価の算定においては一定の前提条件等を採用しているため、異なる前提条件等によった場合、当該価額が異なることもあります。また、デリバティブ取引に関する契約額等については、その金額自体がデリバティブ取引に係る市場リスクを示すものではありません。

金融商品の時価等に関する事項

項目	2025年 1月20日現在	2026年 1月20日現在
1. 貸借対照表計上額と時価との差額	貸借対照表計上額は原則として時価で計上されているため、差額はありません。	貸借対照表計上額は原則として時価で計上されているため、差額はありません。
2. 時価の算定方法	<p>(1) 有価証券 重要な会計方針に係る事項に関する注記に記載しております。</p> <p>(2) デリバティブ取引 デリバティブ取引等に関する注記に記載しております。</p> <p>(3) 上記以外の金銭債権及び金銭債務</p>	<p>(1) 有価証券 重要な会計方針に係る事項に関する注記に記載しております。</p> <p>(2) デリバティブ取引 デリバティブ取引等に関する注記に記載しております。</p> <p>(3) 上記以外の金銭債権及び金銭債務</p>

項目	2025年 1月20日現在	2026年 1月20日現在
	短期間で決済されるため、時価は帳簿価額にほぼ等しいことから、当該帳簿価額を時価としております。	短期間で決済されるため、時価は帳簿価額にほぼ等しいことから、当該帳簿価額を時価としております。

## （有価証券に関する注記）

## 売買目的有価証券

種類	2025年 1月20日現在	2026年 1月20日現在
	当計算期間の損益に含まれた評価差額 （円）	当計算期間の損益に含まれた評価差額 （円）
投資信託受益証券	152,760,988	196,665,449
合計	152,760,988	196,665,449

## （デリバティブ取引等に関する注記）

## 取引の時価等に関する事項

## 通貨関連

（2025年 1月20日現在）

区分	種類	契約額等(円)		時価 (円)	評価損益 (円)
			うち1年超		
市場取引以外の取引	為替予約取引				
	売建	1,585,537,962	-	1,568,375,071	17,162,891
	アメリカ・ドル	1,334,927,484	-	1,320,761,220	14,166,264
	ユーロ	125,183,186	-	123,641,543	1,541,643
	イギリス・ポンド	125,427,292	-	123,972,308	1,454,984
合計		1,585,537,962	-	1,568,375,071	17,162,891

（2026年 1月20日現在）

区分	種類	契約額等(円)		時価 (円)	評価損益 (円)
			うち1年超		
市場取引以外の取引	為替予約取引				
	売建	1,368,547,670	-	1,366,940,792	1,606,878
	アメリカ・ドル	1,156,382,523	-	1,155,134,087	1,248,436
	ユーロ	105,863,484	-	105,746,065	117,419
	イギリス・ポンド	106,301,663	-	106,060,640	241,023
合計		1,368,547,670	-	1,366,940,792	1,606,878

## (注)時価の算定方法

国内における計算期間末日の対顧客先物相場の仲値によって、以下のように評価しております。

1. 計算期間末日において為替予約の受渡日の対顧客先物相場の仲値が発表されている場合は、当該為替予約は当該仲値によって評価しております。
2. 計算期間末日において当該日の対顧客先物相場の仲値が発表されていない場合は以下の方法によっております。

イ) 計算期間末日に当該日を超える対顧客先物相場が発表されている場合には、発表されている先物相場のうち当該日に最も近い前後2つの対顧客先物相場の仲値をもとに計算したレートにより評価しております。

ロ) 計算期間末日に当該日を超える対顧客先物相場が発表されていない場合には、当該日に最も近い発表されている対顧客先物相場の仲値により評価しております。

上記取引で、ヘッジ会計が適用されているものはありません。

## （関連当事者との取引に関する注記）

自 2024年 1月23日 至 2025年 1月20日	自 2025年 1月21日 至 2026年 1月20日
市場価格その他当該取引に係る価格を勘案して、一般の取引条件と異なる関連当事者との取引は行われていないため、該当事項はありません。	市場価格その他当該取引に係る価格を勘案して、一般の取引条件と異なる関連当事者との取引は行われていないため、該当事項はありません。

自 2024年 1月23日 至 2025年 1月20日	自 2025年 1月21日 至 2026年 1月20日
--------------------------------	--------------------------------

（その他の注記）  
元本の移動

項目	自 2024年 1月23日 至 2025年 1月20日	自 2025年 1月21日 至 2026年 1月20日
投資信託財産に係る元本の状況		
期首	2024年 1月23日	2025年 1月21日
期首元本額	1,264,414,804円	1,037,178,567円
期中追加設定元本額	21,718,891円	8,354,741円
期中一部解約元本額	248,955,128円	188,951,051円
元本の内訳		
楽天みらいファンド	1,037,178,567円	856,582,257円

附属明細表

第1 有価証券明細表

(1) 株式

該当事項はありません。

(2) 株式以外の有価証券

種類	通貨	銘柄	券面総額	評価額	備考
投資信託受益証券	日本円	NEXT FUNDS TOPIX 連動型上場投信	28,178	107,189,112	
		楽天ボラティリティ・ファンド (適格機関投資家専用)	621,673,907	402,906,859	
		日本円 小計	621,702,085	510,095,971	
	アメリカ・ドル	iShares Core S&P 500 ETF	5,715	3,969,981.90	
		iShares Core S&P Mid-Cap ETF	9,665	677,129.90	
		iShares J.P.Morgan USD EM Bond UCITS ETF	7,294	675,570.28	
		iShares USD HY Corp Bond UCITS ETF	20,842	2,006,771.97	
		Schwab Emerging Markets Equity ETF	39,213	1,338,731.82	
	アメリカ・ドル 小計	82,729	8,668,185.87 (1,371,220,322)		
	ユーロ	iShares Core EURO STOXX 50 UCITS ETF	9,381	566,143.35	
	ユーロ 小計	9,381	566,143.35 (104,221,329)		
	イギリス・ポンド	iShares Core FTSE 100 UCITS ETF	50,545	501,911.85	
	イギリス・ポンド 小計	50,545	501,911.85 (106,535,809)		
	合計		621,844,740	2,092,073,431 (1,581,977,460)	

券面総額欄の数値は、証券数を表示しております。

(注)

- 各種通貨毎の小計の欄における( )内の金額は、邦貨換算額であります。
- 合計欄における( )内の金額は、外貨建有価証券の邦貨換算額の合計額であり、内数で表示しております。
- 外貨建有価証券の内訳

通貨	銘柄数	組入投資信託 受益証券 時価比率	合計金額に 対する比率
アメリカ・ドル	投資信託受益証券 5銘柄	100.0%	86.7%
ユーロ	投資信託受益証券 1銘柄	100.0%	6.6%
イギリス・ポンド	投資信託受益証券 1銘柄	100.0%	6.7%

## 第2 信用取引契約残高明細表

該当事項はありません。

## 第3 デリバティブ取引及び為替予約取引の契約額等及び時価の状況表

「注記表（デリバティブ取引等に関する注記）」に記載しております。

## 2【ファンドの現況】

以下のファンドの現況は2026年 1月30日現在です。

### 【楽天みらいファンド】

#### 【純資産額計算書】

資産総額	2,114,394,492円
負債総額	4,221,524円
純資産総額（ - ）	2,110,172,968円
発行済口数	970,262,983口
1口当たり純資産額（ / ）	2.1748円

（参考）

### 楽天みらい・マザーファンド

#### 純資産額計算書

資産総額	2,113,268,355円
負債総額	3,433,937円
純資産総額（ - ）	2,109,834,418円
発行済口数	854,584,689口
1口当たり純資産額（ / ）	2.4688円

## 第4【内国投資信託受益証券事務の概要】

- (1) 名義書換  
受益者は、委託会社がやむを得ない事情などにより受益証券を発行する場合を除き、無記名式受益証券から記名式受益証券への変更の請求、記名式受益証券から無記名式受益証券への変更の請求を行なわないものとします。
- (2) 受益者に対する特典  
該当事項はありません。
- (3) 譲渡制限の内容  
譲渡制限はありません。  
受益権の譲渡  
  - ・受益者は、その保有する受益権を譲渡する場合には、当該受益者の譲渡の対象とする受益権が記載または記録されている振替口座簿に係る振替機関等に振替の申請をするものとします。
  - ・前述の申請のある場合には、振替機関等は、当該譲渡に係る譲渡人の保有する受益権の口数の減少および譲受人の保有する受益権の口数の増加につき、その備える振替口座簿に記載または記録するものとします。ただし、振替機関等が振替先口座を開設したものでない場合には、譲受人の振替先口座を開設した他の振替機関等（当該他の振替機関等の上位機関を含みます。）に社債、株式等の振替に関する法律の規定にしたがい、譲受人の振替先口座に受益権の口数の増加の記載または記録が行なわれるよう通知するものとします。
  - ・前述の振替について、委託会社は、当該受益者の譲渡の対象とする受益権が記載または記録されている振替口座簿に係る振替機関等と譲受人の振替先口座を開設した振替機関等が異なる場合などにおいて、委託会社が必要と認めるときまたはやむを得ない事情があると判断したときは、振替停止日や振替停止期間を設けることができます。
 受益権の譲渡の対抗要件  
 受益権の譲渡は、振替口座簿への記載または記録によらなければ、委託会社および受託会社に対抗することができません。
- (4) 受益証券の再発行  
受益者は、委託会社がやむを得ない事情などにより受益証券を発行する場合を除き、受益証券の再発行の請求を行なわないものとします。
- (5) 受益権の再分割  
  - ・委託会社は、受託会社と協議のうえ、社債、株式等の振替に関する法律に定めるところにしたがい、一定日現在の受益権を均等に再分割できるものとします。
  - ・受益権の再分割を行うにあたり、各受益者が保有する受益権口数に1口未満の端数が生じることとなる場合には、当該端数を切り捨てるものとし、当該端数処理は口座管理機関ごとに行います。また、各受益者が保有することとなる受益権口数の合計数と、受益権の再分割の比率に基づき委託会社が計算する受益権口数の合計数との間に差が生じることとなる場合には、委託会社が計算する受益権口数を当該差分減らし、当該口数にかかる金額については益金として計上することとします。
- (6) 質権口記載または記録の受益権の取扱いについて

振替機関等の振替口座簿の質権口に記載または記録されている受益権にかかる収益分配金の支払い、解約請求の受付、解約金および償還金の支払いなどについては、約款の規定によるほか、民法その他の法令などにしたがって取り扱われます。

## 第二部【委託会社等の情報】

### 第1【委託会社等の概況】

#### 1【委託会社等の概況】

##### (1) 資本金の額（2026年1月末現在）

資本金の額	： 150百万円
発行可能株式総数	： 30,000株
発行済株式総数	： 13,000株
過去5年間における主な資本金の増減	： 該当事項はありません。

##### (2) 委託会社の機構（2026年1月末現在）

###### 取締役会

取締役の任期は、選任後1年以内に終了する事業年度のうち最終のものに関する定時株主総会の終結のときまでとし、補欠のために選任された取締役の任期は、前任者の残任期間とします。

取締役会は、その決議をもって、取締役中より取締役会長、取締役社長、取締役副社長各1名、専務取締役および常務取締役若干名を選任することができます。またその決議をもって、代表取締役を選任します。

取締役会は、取締役会長または取締役社長が招集し、招集者がその議長となります。取締役会長および取締役社長に事故があるときは、あらかじめ取締役会の決議により定められた順序により、他の取締役がこれに代わります。

取締役会の招集通知は、会日から原則として1週間前までにこれを発します。ただし、緊急のときなどは、この期間を短縮することができます。また各取締役および監査役全員の同意があるときは、これを省略することができます。

取締役会は、会社の業務執行を決定し、取締役の職務の執行について監督します。その決議は、取締役の過半数が出席し、その出席取締役の過半数の賛成をもって行います。

###### 監査役

経営のチェック機能として、業務監査および会計監査による違法または著しく不当な職務執行行為の監査を行います。

##### (3) 投資運用の意思決定プロセス（2026年1月末現在）

投資政策委員会において、国内外の経済見通し、市況見通しを検討し、これを基に資産配分の基本方針を決定します。

運用部門は、投資政策委員会の決定に基づき、具体的な運用方針を決定します。

運用部門のファンドマネジャーは、上記運用方針および運用にかかる諸規則等に従って、ポートフォリオを構築・管理します。

コンプライアンス部は、投資信託財産の運用にかかるコンプライアンス状況のモニタリングを行い、これを運用部門にフィードバックします。

#### 2【事業の内容及び営業の概況】

「投資信託及び投資法人に関する法律」に定める投資信託委託会社である委託会社は、証券投資信託の設定を行うとともに、「金融商品取引法」に定める金融商品取引業者として、その運用（投資運用業）を行っています。また、「金融商品取引法」に定める第二種金融商品取引業にかかる業務の一部および投資助言・代理業務を行っています。

2026年1月末現在における委託会社の運用する証券投資信託は以下の通りです。

ファンドの種類	本数	純資産総額（百万円）
追加型株式投資信託	105	6,020,157
単位型株式投資信託	4	5,162
合計	109	6,025,319

#### 3【委託会社等の経理状況】

- 委託会社である楽天投信投資顧問株式会社（以下「当社」といいます。）の財務諸表は、「財務諸表等の用語、様式及び作成方法に関する規則」（昭和38年大蔵省令第59号、以下「財務諸表等規則」といいます。）、並びに同規則第2条の規定に基づき、「金融商品取引業等に関する内閣府令」（平成19年8月6日内閣府令第52号）により作成しております。
- 財務諸表に記載している金額は、千円未満の端数を切り捨てて表示しております。
- 当社は、金融商品取引法第193条の2第1項の規定に基づき、第20期事業年度（2025年1月1日から2025年12月31日まで）の財務諸表について、EY新日本有限責任監査法人による監査を受けております。

##### (1)【貸借対照表】

（単位：千円）

前事業年度 （2024年12月31日現在）	当事業年度 （2025年12月31日現在）
--------------------------	--------------------------

資産の部			
流動資産			
現金・預金		2,583,332	3,039,442
金銭の信託		800,000	1,000,000
前払費用		52,329	67,525
未収入金		817	925
未収委託者報酬		1,827,748	2,466,334
未収運用受託報酬		15,752	16,990
未収収益		2,635	5,559
立替金		168,301	202,936
未収還付法人税等		3,089	1,856
その他		30,421	28,282
流動資産計		5,484,430	6,829,852
固定資産			
有形固定資産	1	55,233	71,102
器具備品（純額）		53,728	70,350
リース資産（純額）		1,504	752
無形固定資産		16,227	10,145
ソフトウェア		16,227	10,145
投資その他の資産		780,542	1,063,689
投資有価証券		685,412	996,289
長期前払費用		574	3,987
繰延税金資産		94,555	60,595
その他		-	2,816
固定資産計		852,002	1,144,937
資産合計		6,336,433	7,974,790
負債の部			
流動負債			
預り金		17,434	19,766
未払金		335,807	384,951
未払費用		1,148,451	1,552,634
未払消費税等		99,128	91,279
未払法人税等		85,862	93,705
賞与引当金		61,782	76,710
役員賞与引当金		7,770	8,231
リース債務		827	827
流動負債計		1,757,064	2,228,107
固定負債			
賞与引当金		76,933	92,143
役員賞与引当金		5,160	6,077
退職給付引当金		138,389	142,869
執行役員退職慰労引当金		64,176	66,829
リース債務		827	-
固定負債計		285,487	307,920
負債合計		2,042,551	2,536,027
純資産の部			
株主資本			
資本金		150,000	150,000
資本剰余金			
資本準備金		400,000	400,000
その他資本剰余金		229,716	229,716
資本剰余金合計		629,716	629,716
利益剰余金			
その他利益剰余金			
繰越利益剰余金		3,418,967	4,465,870
利益剰余金合計		3,418,967	4,465,870
株主資本合計		4,198,683	5,245,587
評価・換算差額等			
その他有価証券評価差額金		95,197	193,175
評価・換算差額合計		95,197	193,175
純資産合計		4,293,881	5,438,762
負債・純資産合計		6,336,433	7,974,790

## (2) 【損益計算書】

(単位：千円)

	前事業年度 (自2024年1月1日 至2024年12月31日)	当事業年度 (自2025年1月1日 至2025年12月31日)
営業収益		

委託者報酬		4,972,782		6,353,718
運用受託報酬		139,397		147,152
その他営業収益		3,743		15,880
営業収益計		5,115,923		6,516,751
営業費用				
支払手数料		2,234,160		2,907,891
委託費		118,131		233,267
広告宣伝費		12,600		21,899
通信費		140,303		175,825
協会費		8,956		13,420
諸会費		252		288
その他営業諸経費		189,304		345,866
営業費用計		2,703,707		3,698,458
一般管理費	1・2	1,213,050	1・2	1,309,508
営業利益		1,199,165		1,508,784
営業外収益				
受取利息		216		4,204
有価証券利息		2,590		1,812
投資有価証券売却益		18,788		3,594
投資有価証券償還益		2,054		48
為替差益		879		-
その他		488		320
営業外収益計		25,018		9,980
営業外費用				
事務所移転費用		678		-
為替差損		-		225
事務過誤費		391		5,983
その他		-		18
営業外費用計		1,069		6,227
経常利益		1,223,114		1,512,537
特別損失				
固定資産除却損		2,922		470
特別損失計		2,922		470
税引前当期純利益		1,220,192		1,512,066
法人税、住民税及び事業税		417,411		478,103
法人税等調整額		20,055		12,940
法人税等合計		397,355		465,162
当期純利益		822,837		1,046,903

## (3) 【株主資本等変動計算書】

前事業年度（自 2024年1月1日 至 2024年12月31日）

（単位：千円）

	株主資本			
	資本金	資本剰余金		
		資本準備金	その他資本剰余金	資本剰余金合計
当期首残高	150,000	400,000	229,716	629,716
当期変動額				
剰余金の配当				
当期純利益				
株主資本以外の項目の 当期変動額（純額）				
当期変動額合計	-	-	-	-
当期末残高	150,000	400,000	229,716	629,716

	株主資本			評価・換算差額等		純資産合計
	利益剰余金		株主資本 合計	その他有価証券 評価差額金	評価・換算 差額等合計	
	その他利益剰余金 繰越利益剰余金	利益剰余金 合計				
当期首残高	2,596,129	2,596,129	3,375,846	34,497	34,497	3,410,343
当期変動額						
剰余金の配当						
当期純利益	822,837	822,837	822,837			822,837
株主資本以外の項目の 当期変動額（純額）				60,700	60,700	60,700
当期変動額合計	822,837	822,837	822,837	60,700	60,700	883,538
当期末残高	3,418,967	3,418,967	4,198,683	95,197	95,197	4,293,881

当事業年度（自 2025年1月1日 至 2025年12月31日）

（単位：千円）

	株主資本	
	資本金	資本剰余金

	資本金	資本準備金	その他資本剰余金	資本剰余金合計
当期首残高	150,000	400,000	229,716	629,716
当期変動額				
剰余金の配当				
当期純利益				
株主資本以外の項目の 当期変動額(純額)				
当期変動額合計	-	-	-	-
当期末残高	150,000	400,000	229,716	629,716

	株主資本			評価・換算差額等		純資産合計
	利益剰余金		株主資本 合計	その他有価証券 評価差額金	評価・換算差 額等合計	
	その他利益剰余金 繰越利益剰余金	利益剰余金 合計				
当期首残高	3,418,967	3,418,967	4,198,683	95,197	95,197	4,293,881
当期変動額						
剰余金の配当						
当期純利益	1,046,903	1,046,903	1,046,903			1,046,903
株主資本以外の項目の 当期変動額(純額)				97,977	97,977	97,977
当期変動額合計	1,046,903	1,046,903	1,046,903	97,977	97,977	1,144,880
当期末残高	4,465,870	4,465,870	5,245,587	193,175	193,175	5,438,762

## [注記事項]

(重要な会計方針)

## 1. 資産の評価基準及び評価方法

## (1) 有価証券

その他有価証券

市場価格のない株式等以外のもの

当事業年度末日の市場価格等に基づく時価法(評価差額は、全部純資産直入法により処理し、売却原価は、移動平均法により算定)を採用しております。

## (2) 金銭の信託

時価法によっております。

## 2. 固定資産の減価償却の方法

## (1) 有形固定資産

定額法を採用しております。

なお、主な耐用年数は、以下の通りであります。

器具備品 4~20年

また、取得価額が100千円以上200千円未満の減価償却資産につきましては、3年均等償却によっております。

## (2) 無形固定資産

定額法を採用しております。

なお、自社利用のソフトウェアについては、社内における利用可能期間(5年)に基づいております。

## (3) リース資産

リース期間を耐用年数とし、残存価額を零とする定額法を採用しております。

## (4) 長期前払費用

定額法によっております。

## 3. 引当金の計上基準

## (1) 貸倒引当金

債権の貸倒による損失に備えるため、一般債権については貸倒実績率により、貸倒懸念債権等特定の債権については個別に回収可能性を勘案し、回収不能見込額を計上することとしております。

## (2) 賞与引当金

従業員への賞与の支払いに備えるため、従業員に対する賞与の支給見込額のうち、当事業年度に帰属する額を計上しております。

## (3) 役員賞与引当金

役員への賞与の支払いに備えるため、役員に対する将来の支給見込額のうち、当事業年度末において負担すべき額を計上しております。

## (4) 退職給付引当金

従業員の退職給付に備えるため、当事業年度末における退職給付債務の見込額に基づき計上しております。

退職給付見込額の期間帰属方法

退職給付債務の算定にあたり、退職給付見込額を当事業年度末までの期間に帰属させる方法については、給付算定式基準によっております。

数理計算上の差異の費用処理方法

数理計算上の差異については、各事業年度の発生時における従業員の平均残存勤務期間以内の一

定の年数(5年)による定額法により按分した額を、それぞれ発生の翌事業年度から費用処理しております。

(5) 執行役員退職慰労引当金

執行役員の退職慰労金の支給に備えるため、当社の執行役員退職金規程に基づく当該支給見積額のうち、当事業年度末において負担すべき額を計上しております。

4. 収益及び費用の計上基準

当社の顧客との契約から生じる収益に関する主要な事業における主な履行義務の内容及び当該履行義務を充足する通常の時点(収益を認識する通常の時点)は以下のとおりであります。

(1) 委託者報酬

委託者報酬は、投資信託の信託約款に基づき、純資産総額に一定の報酬率を乗じて日々計算され、確定した報酬を投資信託によって主に年2回受領しております。当該報酬は期間の経過とともに履行義務が充足されるという前提に基づき、投資信託の運用期間にわたり収益として認識しております。

(2) 運用受託報酬

運用受託報酬は、投資一任業務等委託契約に基づき、運用対象資産、残高、期間、料率等の条件に基づき算出され、確定した報酬を毎月受領しております。当該報酬は期間の経過とともに履行義務が充足されるという前提に基づき、運用を受託した期間にわたり収益として認識しております。

(3) 成功報酬

成功報酬は、対象となる投資信託のパフォーマンス目標を上回る超過運用益に対する一定割合として認識されます。当該報酬は成功報酬を受領する権利が確定した時点で収益として認識しております。

(重要な会計上の見積り)

該当事項はありません。

(会計方針の変更)

該当事項はありません。

(未適用の会計基準)

- ・「リースに関する会計基準」(企業会計基準第34号 2024年9月13日 企業会計基準委員会)等
- ・「リースに関する会計基準の適用指針」(企業会計基準適用指針第33号 2024年9月13日 企業会計基準委員会)等

(1) 概要

IFRS第16号の主要な定めを採り入れた新リース会計基準であります。借手の会計処理として、全てのリースについて使用権資産に係る減価償却費及びリース負債に係る利息相当額を計上する単一の会計処理モデルが適用されます。

(2) 適用予定日

2028年12月期の期首から適用予定であります。

(3) 当該会計基準等の適用による影響

「リースに関する会計基準」等の適用による財務諸表に与える影響額については、現時点で評価中であり、

(表示方法の変更)

1. 損益計算書関係

前事業年度において、「営業外費用」の「その他」に含めていた「事務過誤費」は、金額の重要性が増したため、当事業年度より独立掲記することとしております。この表示方法の変更を反映させるため、前事業年度の財務諸表の組替えを行っております。

この結果、前事業年度の損益計算書において、「営業外費用」の「その他」に表示していた391千円は、「事務過誤費」391千円として組替えております。

(貸借対照表関係)

1. 有形固定資産より控除した減価償却累計額

(単位:千円)

	前事業年度 (2024年12月31日)	当事業年度 (2025年12月31日)
有形固定資産より控除した減価償却累計額	73,566	85,814

## (損益計算書関係)

## 1. 役員報酬の範囲

	(単位：千円)	
	前事業年度 (自2024年1月1日 至2024年12月31日)	当事業年度 (自2025年1月1日 至2025年12月31日)
取締役 年額	200,000	200,000
監査役 年額	30,000	30,000

## 2. 一般管理費の主なもののうち主要な費目及び金額は、以下のとおりであります。

	(単位：千円)	
	前事業年度 (自2024年1月1日 至2024年12月31日)	当事業年度 (自2025年1月1日 至2025年12月31日)
人件費	652,313	735,163
減価償却費	42,118	33,897
賞与引当金繰入額	98,076	90,875
役員賞与引当金繰入額	9,444	9,148
退職給付費用	25,644	27,913
執行役員退職慰労引当金繰入額	34,588	8,685
経営指導料	24,000	24,000

## (株主資本等変動計算書関係)

前事業年度（自 2024年1月1日 至 2024年12月31日）

## 1. 発行済株式に関する事項

株式の種類	当事業年度期首	増加	減少	当事業年度末
普通株式	13,000株	-	-	13,000株

## 2. 自己株式に関する事項

該当事項はありません。

## 3. 新株予約権等に関する事項

該当事項はありません。

## 4. 剰余金の配当に関する事項

該当事項はありません。

当事業年度（自 2025年1月1日 至 2025年12月31日）

## 1. 発行済株式に関する事項

株式の種類	当事業年度期首	増加	減少	当事業年度末
普通株式	13,000株	-	-	13,000株

## 2. 自己株式に関する事項

該当事項はありません。

## 3. 新株予約権等に関する事項

該当事項はありません。

## 4. 剰余金の配当に関する事項

該当事項はありません。

## (リース取引関係)

&lt;借主側&gt;

## 1. ファイナンス・リース取引

所有権移転外ファイナンス・リース取引

リース資産の内容

有形固定資産 主として、事務用設備（工具、器具及び備品）であります。  
リース資産の減価償却の方法  
重要な会計方針「2．固定資産の減価償却の方法」に記載のとおりであります。

- 2．オペレーティング・リース取引  
オペレーティング・リース取引のうち解約不能のものに係る未経過リース料  
該当事項はありません。

（金融商品関係）

1．金融商品の状況に関する事項

(1) 金融商品に対する取組方針

当社は、投資信託の運用を業として行っております。  
当社では保有する金融資産・負債から生ずる様々なリスクを横断的かつ効率的に管理し、財務の健全性の維持を図っております。

なお、余資運用に関しては、預金等安全性の高い金融資産で運用しております。

(2) 金融商品の内容及びそのリスク並びにリスク管理体制

現金・預金は、国内通貨による預金等であり、短期間で決済されるため、為替変動リスクや価格変動リスクは殆どないと認識しております。金銭の信託は、主に債権等を裏付けとした証券化商品を運用対象としておりますが、保有している証券化商品の外部格付機関による格付評価が高いため、価格変動リスクは殆どないと認識しております。

また、営業債権である未収委託者報酬は、投資信託約款に基づき、信託財産から委託者に対して支払われる信託報酬の未払金額であり、信託財産は受託銀行において分別保管されているため、信用リスクは殆ど無いと認識しております。同じく営業債権である未収運用受託報酬は、顧客の信用リスクに晒されておりますが、顧客ごとに決済期日及び残高を管理することにより、回収懸念の早期把握や回収リスクの軽減を図っております。

投資有価証券は当社運用投資信託であり、当初自己設定および商品性維持を目的に保有しております。当該投資信託は為替変動リスクや価格変動リスクに晒されておりますが、投資金額はその目的に応じた額にとどめられており、定期的に時価の状況を把握し、その内容を経営に報告いたしております。

未払費用につきましては、そのほとんどが一年以内で決済されます。

2．金融商品の時価等に関する事項

前事業年度（自 2024年1月1日 至 2024年12月31日）

2024年12月31日における貸借対照表計上額、時価、並びにこれらの差額については次の通りです。

なお、現金・預金、金銭の信託、未収委託者報酬、未収運用受託報酬、未収収益、立替金、未払金、未払費用、未払消費税等、未払法人税等は、短期間で決済されるため、時価は帳簿価額と近似していることから、記載を省略しております。

（単位：千円）

	貸借対照表計上額	時価	差額
(1) 投資有価証券 その他有価証券	685,412	685,412	-
資産計	685,412	685,412	-

（注）金融商品の時価算定の方法

(1) 投資有価証券

投資信託は公表されている基準価額によっております。

また、保有目的ごとの有価証券に関する事項については、注記事項「有価証券関係」をご参照ください。

(2) 金銭債権及び満期のある有価証券の決算日後の償還予定額

（単位：千円）

	1年以内	1年超5年以内	5年超10年以内	10年超
(1) 現金・預金	2,583,332			
(2) 金銭の信託	800,000			
(3) 未収委託者報酬	1,827,748			
(4) 未収運用受託報酬	15,752			
(5) 未収収益	2,635			
(6) 立替金	168,301			
資産計	5,397,771	-	-	-

当事業年度（自 2025年1月1日 至 2025年12月31日）

2025年12月31日における貸借対照表計上額、時価、並びにこれらの差額については次の通りです。

なお、現金・預金、金銭の信託、未収委託者報酬、未収運用受託報酬、未収収益、立替金、未払金、未払費用、未払消費税等、未払法人税等は、短期間で決済されるため、時価は帳簿価額と近似していることから、記載を省略しております。

	貸借対照表計上額	時価	差額
(1) 投資有価証券 其他有価証券	996,289	996,289	-
資産計	996,289	996,289	-

（注）金融商品の時価算定の方法

（1）投資有価証券

投資信託は公表されている基準価額によっております。

また、保有目的ごとの有価証券に関する事項については、注記事項「有価証券関係」をご参照ください。

（2）金銭債権及び満期のある有価証券の決算日後の償還予定額

（単位：千円）

	1年以内	1年超5年以内	5年超10年以内	10年超
(1) 現金・預金	3,039,442			
(2) 金銭の信託	1,000,000			
(3) 未収委託者報酬	2,466,334			
(4) 未収運用受託報酬	16,990			
(5) 未収収益	5,559			
(6) 立替金	202,936			
資産計	6,731,263	-	-	-

### 3. 金融商品の時価のレベルごとの内訳等に関する事項

前事業年度（自 2024年1月1日 至 2024年12月31日）

金融商品の時価を、時価の算定に用いたインプットの観察可能性及び重要性に応じて、以下の3つのレベルに分類しております。

レベル1の時価：同一の資産又は負債の活発な市場における（無調整の）相場価格により算定した時価

レベル2の時価：レベル1のインプット以外の直接または間接的に観察可能なインプットを用いて算定した時価

レベル3の時価：重要な観察できないインプットを使用して算定した時価

時価の算定に重要な影響を与えるインプットを複数使用している場合には、それらのインプットがそれぞれ属するレベルのうち、時価の算定における優先順位が最も低いレベルに時価を分類しております。

（1）時価で貸借対照表に計上している金融商品

区分	時価（千円）			
	レベル1	レベル2	レベル3	合計
(1) 投資有価証券 其他有価証券	-	685,412	-	685,412
資産計	-	685,412	-	685,412

（注）時価の算定に用いた評価技法及び時価の算定に係るインプットの説明

投資有価証券

投資有価証券は市場における取引価格が存在しない投資信託であり、基準価額を時価としております。

（2）時価で貸借対照表に計上している金融商品以外の金融商品

該当事項はありません。

当事業年度（自 2025年1月1日 至 2025年12月31日）

金融商品の時価を、時価の算定に用いたインプットの観察可能性及び重要性に応じて、以下の3つのレベルに分類しております。

レベル1の時価：同一の資産又は負債の活発な市場における（無調整の）相場価格により算定した時価

レベル2の時価：レベル1のインプット以外の直接または間接的に観察可能なインプットを用いて算定した時価

レベル3の時価：重要な観察できないインプットを使用して算定した時価

時価の算定に重要な影響を与えるインプットを複数使用している場合には、それらのインプットがそれぞれ属するレベルのうち、時価の算定における優先順位が最も低いレベルに時価を分類しております。

（1）時価で貸借対照表に計上している金融商品

区分	時価（千円）			
	レベル1	レベル2	レベル3	合計

(1) 投資有価証券 その他有価証券	-	996,289	-	996,289
資産計	-	996,289	-	996,289

(注) 時価の算定に用いた評価技法及び時価の算定に係るインプットの説明

投資有価証券

投資有価証券は市場における取引価格が存在しない投資信託であり、基準価額を時価としておりません。

(2) 時価で貸借対照表に計上している金融商品以外の金融商品

該当事項はありません。

(有価証券関係)

1. その他有価証券

前事業年度(2024年12月31日)

(単位:千円)

区分	貸借対照表計上額	取得原価	差額
貸借対照表計上額が 取得原価を超えるもの			
(1) 株式	-	-	-
(2) 債券	-	-	-
(3) その他	571,328	425,200	146,128
小計	571,328	425,200	146,128
貸借対照表計上額が 取得原価を超えないもの			
(1) 株式	-	-	-
(2) 債券	-	-	-
(3) その他	114,083	123,000	8,916
小計	114,083	123,000	8,916
合計	685,412	548,200	137,212

当事業年度(2025年12月31日)

(単位:千円)

区分	貸借対照表計上額	取得原価	差額
貸借対照表計上額が 取得原価を超えるもの			
(1) 株式	-	-	-
(2) 債券	-	-	-
(3) その他	995,325	713,200	282,125
小計	995,325	713,200	282,125
貸借対照表計上額が 取得原価を超えないもの			
(1) 株式	-	-	-
(2) 債券	-	-	-
(3) その他	964	1,000	35
小計	964	1,000	35
合計	996,289	714,200	282,089

2. 売却したその他有価証券

前事業年度(自 2024年1月1日 至 2024年12月31日)

(単位:千円)

種類	売却額	売却益の合計額	売却損の合計額
(1) 株式	-	-	-
(2) 債券	-	-	-
(3) その他	425,244	21,198	2,409
合計	425,244	21,198	2,409

当事業年度(自 2025年1月1日 至 2025年12月31日)

(単位:千円)

種類	売却額	売却益の合計額	売却損の合計額
(1) 株式	-	-	-
(2) 債券	-	-	-
(3) その他	1,560,633	5,932	2,338
合計	1,560,633	5,932	2,338

(デリバティブ取引関係)

当社はデリバティブ取引を利用していないため、該当事項はありません。

## （退職給付関係）

## 1．採用している退職給付制度の概略

当社は、確定給付型の制度として、退職一時金制度（非積立型制度）を設けております。

## 2．確定給付制度

## （1）退職給付債務の期首残高と期末残高の調整表

	（単位：千円）	
	前事業年度 （自2024年1月1日 至2024年12月31日）	当事業年度 （自2025年1月1日 至2025年12月31日）
退職給付債務の期首残高	128,333	155,645
勤務費用	19,593	20,013
利息費用	1,796	2,645
数理計算上の差異の発生額	5,921	3,565
退職給付の支払額	-	23,932
過去勤務費用の発生額	-	-
転籍にともなう増減額	-	-
退職給付債務の期末残高	155,645	150,807

## （2）退職給付債務の期末残高と貸借対照表に計上された退職給付引当金の調整表

	（単位：千円）	
	前事業年度 （自2024年1月1日 至2024年12月31日）	当事業年度 （自2025年1月1日 至2025年12月31日）
非積立制度の退職給付債務	155,645	150,807
未積立退職給付債務	155,645	150,807
未認識数理計算上の差異	17,255	7,937
未認識過去勤務費用	-	-
貸借対照表に計上された負債と資産の純額	138,389	142,869
退職給付引当金	138,389	142,869
貸借対照表に計上された負債と資産の純額	138,389	142,869

## （3）退職給付費用及びその内訳項目の金額

	（単位：千円）	
	前事業年度 （自2024年1月1日 至2024年12月31日）	当事業年度 （自2025年1月1日 至2025年12月31日）
勤務費用	19,593	20,013
利息費用	1,796	2,645
期待運用収益	-	-
数理計算上の差異の費用処理額	4,697	5,752
過去勤務費用の費用処理額	-	-
確定給付制度に係る退職給付費用	26,087	28,412

## （4）数理計算上の計算基礎に関する事項

	前事業年度 （自2024年1月1日 至2024年12月31日）	当事業年度 （自2025年1月1日 至2025年12月31日）
割引率	1.7%	2.6%
長期期待運用収益率	-	-
予想昇給率	2.7%	2.7%

## （税効果会計関係）

## 1．繰延税金資産及び繰延税金負債の発生 of の主な原因別の内訳

	（単位：千円）	
	前事業年度 （2024年12月31日）	当事業年度 （2025年12月31日）
繰延税金資産		
未払費用	13,353	16,348
未払事業所税	492	617
未払事業税	16,387	17,416
賞与引当金	42,474	52,523
退職給付引当金	42,374	45,018
執行役員退職慰労引当金	19,650	21,058
減価償却超過額	2,799	2,491

繰延資産	737	550
その他	18,406	15,014
繰延税金資産小計	156,676	171,038
評価性引当金	20,107	21,527
繰延税金資産合計	136,569	149,510
繰延税金負債		
その他有価証券評価差額金	42,014	88,914
繰延税金負債合計	-	-
繰延税金資産純額	94,555	60,595

## 2. 法定実効税率と税効果会計適用後の法人税等の負担率との差異の原因となった主な項目別の内訳

	前事業年度 (2024年12月31日)	当事業年度 (2025年12月31日)
法定実効税率 (調整)	30.62%	30.62%
交際費等永久に損金に算入されない項目	0.32%	0.25%
住民税均等割等	0.06%	0.04%
評価性引当金の増減額	1.59%	0.10%
税率変更による影響	-	0.21%
その他	0.03%	0.03%
税効果会計適用後の法人税等の負担率	32.56%	30.76%

## 3. 法人税及び地方法人税の会計処理又はこれらに関する税効果会計の会計処理

当社は、グループ通算制度を適用しております。また、「グループ通算制度を適用する場合の会計処理及び開示に関する取扱い」（実務対応報告第42号 2021年8月12日）に従って、法人税及び地方法人税の会計処理又はこれらに関する税効果会計の会計処理並びに開示を行っております。

## 4. 法人税等の税率の変更による繰延税金資産及び繰延税金負債の金額の修正

「所得税法等の一部を改正する法律」（令和7年法律第13号）が2025年3月31日に国会で成立し、2026年4月1日以後に開始する事業年度から法人税率等の引上げ等が行われることとなりました。これに伴い、当事業年度の繰延税金資産及び繰延税金負債の計算に使用した法定実効税率は2027年1月1日に開始する事業年度以降に解消が見込まれる一時差異については従来の30.62%から31.52%となっております。

この税率変更により、繰延税金資産が18千円増加、その他有価証券評価差額金が2,538千円減少、法人税等調整額が2,557千円減少しております。

## (資産除去債務関係)

該当事項はありません。

## (収益認識に関する注記)

### 1. 顧客との契約から生じる収益を分解した情報

(単位：千円)

	前事業年度 (2024年12月31日)	当事業年度 (2025年12月31日)
委託者報酬	4,932,615	6,310,134
運用受託報酬	139,397	147,152
成功報酬(注)	40,167	43,583
その他営業収益	3,743	15,880
合計	5,115,923	6,516,751

(注) 成功報酬は、損益計算書において委託者報酬に含めて表示しております。

### 2. 顧客との契約から生じる収益を理解するための基礎となる情報

(重要な会計方針) 4. 収益及び費用の計上基準に記載のとおりであります。

### 3. 顧客との契約に基づく履行義務の充足と当該契約から生じるキャッシュ・フローとの関係並びに当事業年度末において存在する顧客との契約から当事業年度の末日後に認識すると見込まれる収益の金額及び時期に関する情報

重要性が乏しいため、記載を省略しております。

## （セグメント情報等）

## [セグメント情報]

前事業年度（自 2024年1月1日 至 2024年12月31日）及び当事業年度（自 2025年1月1日 至 2025年12月31日）

当社は、投資運用業、投資助言・代理業を主とした金融サービスの提供を行う単一セグメントであるため、記載を省略しております。

## [関連情報]

前事業年度（自 2024年1月1日 至 2024年12月31日）

## 1 製品及びサービスごとの情報

（単位：千円）

	投資信託運用業務	投資一任業務	その他営業収益	合計
外部顧客への営業収益	4,972,782	139,397	3,743	5,115,923

## 2 地域ごとの情報

## (1) 営業収益

本邦の外部顧客への営業収益に区分した金額が損益計算書の営業収益の90%を超えるため、地域ごとの営業収益の記載は省略しております。

## (2) 有形固定資産

本邦に所在している有形固定資産の金額が貸借対照表の有形固定資産の金額の90%を超えるため、地域ごとの有形固定資産の記載を省略しております。

## 3 主要な顧客ごとの情報

外部顧客への売上高のうち、損益計算書の売上高の10%以上を占める相手先がないため、記載はありません。

当事業年度（自 2025年1月1日 至 2025年12月31日）

## 1 製品及びサービスごとの情報

（単位：千円）

	投資信託運用業務	投資一任業務	その他営業収益	合計
外部顧客への営業収益	6,353,718	147,152	15,880	6,516,751

## 2 地域ごとの情報

## (1) 営業収益

本邦の外部顧客への営業収益に区分した金額が損益計算書の営業収益の90%を超えるため、地域ごとの営業収益の記載は省略しております。

## (2) 有形固定資産

本邦に所在している有形固定資産の金額が貸借対照表の有形固定資産の金額の90%を超えるため、地域ごとの有形固定資産の記載を省略しております。

## 3 主要な顧客ごとの情報

外部顧客への売上高のうち、損益計算書の売上高の10%以上を占める相手先がないため、記載はありません。

## [報告セグメントごとの固定資産の減損損失に関する情報]

該当事項はありません。

## [報告セグメントごとののれんの償却額及び未償却残高に関する情報]

該当事項はありません。

## [報告セグメントごとの負ののれん発生益に関する情報]

該当事項はありません。

## （関連当事者情報）

## 1 関連当事者との取引

財務諸表提出会社の親会社

前事業年度（自 2024年1月1日 至 2024年12月31日）

種類	会社等の名称	所在地	資本金又は出資金 (百万円)	事業の内容又は職業	議決権等の被所有割合	関係内容		取引の内容	取引金額 (千円)	科目	期末残高 (千円)
						役員 の兼任等	事業上 の関係				

親会社	楽天グループ株式会社	東京都世田谷区	452,646 (2024年12月31日現在)	Eコマースサービス業	被所有間接100.0%	-	経営管理	グループ通算制度に伴う通算税効果額の支払	189,270	未払金	335,807
-----	------------	---------	----------------------------	------------	-------------	---	------	----------------------	---------	-----	---------

(注) 1. 上記の金額のうち、取引金額及び期末残高には消費税等が含まれておりません。

当事業年度（自 2025年1月1日 至 2025年12月31日）

種類	会社等の名称	所在地	資本金又は出資金 (百万円)	事業の内容又は職業	議決権等の被所有割合	関係内容		取引の内容	取引金額 (千円)	科目	期末残高 (千円)
						役員の兼任等	事業上の関係				
親会社	楽天グループ株式会社	東京都世田谷区	459,508 (2025年12月31日現在)	Eコマースサービス業	被所有間接100.0%	-	経営管理	グループ通算制度に伴う通算税効果額の支払	335,807	未払金	384,951

(注) 1. 上記の金額のうち、取引金額及び期末残高には消費税等が含まれておりません。

財務諸表提出会社と同一の親会社を持つ会社

前事業年度（自 2024年1月1日 至 2024年12月31日）

種類	会社等の名称	所在地	資本金又は出資金 (百万円)	事業の内容又は職業	議決権等の被所有割合	関係内容		取引の内容	取引金額 (千円)	科目	期末残高 (千円)
						役員の兼任等	事業上の関係				
兄弟会社	楽天証券株式会社	東京都港区	19,495 (2024年12月31日現在)	インターネット証券取引サービス業	-	兼任3人	当社投資信託の募集の取扱い等	証券投資信託の代行手数料等	1,876,111	未払費用	805,080
								運用受託報酬	136,471	未収運用受託報酬	12,826
								その他営業収益	3,743	未収収益	2,635

(注) 1. 上記の金額のうち、取引金額には消費税等が含まれておらず、期末残高には消費税等が含まれております。

2. 証券投資信託の代行手数料、運用受託報酬、その他営業収益については、一般取引先に対する取引条件と同様に決定しております。

当事業年度（自 2025年1月1日 至 2025年12月31日）

種類	会社等の名称	所在地	資本金又は出資金 (百万円)	事業の内容又は職業	議決権等の被所有割合	関係内容		取引の内容	取引金額 (千円)	科目	期末残高 (千円)
						役員の兼任等	事業上の関係				
兄弟会社	楽天証券株式会社	東京都港区	19,495 (2025年12月31日現在)	インターネット証券取引サービス業	-	兼任3人	当社投資信託の募集の取扱い等	証券投資信託の代行手数料等	2,571,666	未払費用	1,108,263
								運用受託報酬	136,782	未収運用受託報酬	13,611
								その他営業収益	15,880	未収収益	5,559

(注) 1. 上記の金額のうち、取引金額には消費税等が含まれておらず、期末残高には消費税等が含まれております。

2. 証券投資信託の代行手数料、運用受託報酬、その他営業収益については、一般取引先に対する取引条件と同様に決定しております。

2. 親会社又は重要な関連会社に関する注記

親会社情報

楽天グループ株式会社（東京証券取引所に上場）

## 楽天証券ホールディングス株式会社（非上場）

## （1株当たり情報）

	前事業年度 （自2024年1月1日 至2024年12月31日）	当事業年度 （自2025年1月1日 至2025年12月31日）
1株当たり純資産額	330,298円57銭	418,366円34銭
1株当たり当期純利益金額	63,295円20銭	80,531円04銭

（注）1．潜在株式調整後1株当たり当期純利益金額については、潜在株式が存在しないため記載しておりません。

2．1株当たり当期純利益金額の算定上の基礎は、以下のとおりであります。

項 目	前事業年度 （自2024年1月1日 至2024年12月31日）	当事業年度 （自2025年1月1日 至2025年12月31日）
1株当たり当期純利益金額		
当期純利益金額（千円）	822,837	1,046,903
普通株主に帰属しない金額（千円）	-	-
普通株式に係る当期純利益金額（千円）	822,837	1,046,903
普通株式の期中平均株式数（株）	13,000.00	13,000.00

## （重要な後発事象）

該当事項はありません。

## 4【利害関係人との取引制限】

委託会社は、「金融商品取引法」の定めるところにより、利害関係人との取引について、次に掲げる行為が禁止されています。

- 自己またはその取締役もしくは執行役との間における取引を行なうことを内容とした運用を行なうこと（投資者の保護に欠け、もしくは取引の公正を害し、または金融商品取引業の信用を失墜させるおそれがないものとして内閣府令で定めるものを除きます。）。)
- 運用財産相互間において取引を行なうことを内容とした運用を行なうこと（投資者の保護に欠け、もしくは取引の公正を害し、または金融商品取引業の信用を失墜させるおそれがないものとして内閣府令で定めるものを除きます。）。)
- 通常の見積りの条件と異なる条件であって取引の公正を害するおそれのある条件で、委託会社の親法人等（委託会社の総株主等の議決権の過半数を保有していることその他の当該金融商品取引業者と密接な関係を有する法人その他の団体として政令で定める要件に該当する者をいいます。以下（4）、（5）において同じ。）または子法人等（委託会社が総株主等の議決権の過半数を保有していることその他の当該金融商品取引業者と密接な関係を有する法人その他の団体として政令で定める要件に該当する者をいいます。以下同じ。）と有価証券の売買その他の取引または金融デリバティブ取引を行なうこと。
- 委託会社の親法人等または子法人等の利益を図るため、その行なう投資運用業に関して運用の方針、運用財産の額もしくは市場の状況に照らして不必要な取引を行なうことを内容とした運用を行なうこと。
- 上記（3）、（4）に掲げるもののほか、委託会社の親法人等または子法人等が関与する行為であって、投資者の保護に欠け、もしくは取引の公正を害し、または金融商品取引業の信用を失墜させるおそれのあるものとして内閣府令で定める行為。

## 5【その他】

- 定款の変更  
委託会社の定款の変更に関しては、株主総会の決議が必要です。
- 訴訟事件その他の重要事項  
委託会社に重要な影響を与えた事実、または与えると予想される訴訟事件などは発生していません。

## 第2【その他の関係法人の概況】

## 1【名称、資本金の額及び事業の内容】

## (1) 受託会社

名 称	資本金の額 （2025年9月末現在）	事業の内容
三井住友信託銀行株式会社	342,037百万円	銀行法に基づき銀行業を営むとともに、金融機関の信託業務の兼営等に関する法律に基づき信託業務を営んでいます。

<再信託受託会社の概要>

名称：株式会社日本カストディ銀行  
 資本金の額：51,000百万円（2025年9月末現在）  
 事業の内容：銀行法に基づき銀行業を営むとともに、金融機関の信託業務の兼営等に関する法律に

基づき信託業務を営んでいます。

再信託の目的：原信託契約にかかる信託業務の一部（信託財産の管理）を原信託受託者から再信託受託者（株式会社日本カストディ銀行）へ委託するため、原信託財産のすべてを再信託受託者へ移管することを目的とします。

## （２）販売会社

名 称	資本金の額 (2025年9月末現在)	事業の内容
S M B C 日興証券株式会社	135,000百万円	金融商品取引法に定める第一種金融商品取引業を営んでいます。
株式会社 S B I 証券	54,323百万円	
ニュース証券株式会社	1,000百万円	
松井証券株式会社	11,945百万円	
マネックス証券株式会社	13,195百万円	
三菱UFJ eスマート証券株式会社	7,196百万円	
楽天証券株式会社	19,495百万円	
PayPay銀行株式会社	72,216百万円	銀行法に基づき銀行業を営んでいます。

S M B C 日興証券株式会社は、募集の取扱い・販売は行ないませんが、一部解約に関する事務、収益分配金の再投資に関する事務ならびに一部解約金・収益分配金・償還金の支払いに関する事務を行ないます。

## 2【関係業務の概要】

### （１）受託会社

ファンドの信託財産に属する有価証券の管理・計算事務などを行ないます。

### （２）販売会社

日本におけるファンドの募集、解約、収益分配金および償還金の取扱いなどを行ないます。

## 3【資本関係】

### （１）受託会社

該当事項はありません。

### （２）販売会社

該当事項はありません。

## 第3【参考情報】

ファンドについては、当計算期間において以下の書類が提出されております。

提出年月日	提出書類
2025年 4月17日	有価証券届出書
2025年 4月17日	有価証券報告書
2025年10月20日	有価証券届出書
2025年10月20日	半期報告書

## 独立監査人の監査報告書

2026年2月19日

楽天投信投資顧問株式会社  
取締役会御中EY新日本有限責任監査法人  
東京事務所指定有限責任社員 公認会計士 市川 克也  
業務執行社員

## 監査意見

当監査法人は、金融商品取引法第193条の2第1項の規定に基づく監査証明を行うため、「委託会社等の経理状況」に掲げられている楽天投信投資顧問株式会社の2025年1月1日から2025年12月31日までの第20期事業年度の財務諸表、すなわち、貸借対照表、損益計算書、株主資本等変動計算書、重要な会計方針及びその他の注記について監査を行った。

当監査法人は、上記の財務諸表が、我が国において一般に公正妥当と認められる企業会計の基準に準拠して、楽天投信投資顧問株式会社の2025年12月31日現在の財政状態及び同日をもって終了する事業年度の経営成績を、全ての重要な点において適正に表示しているものと認める。

## 監査意見の根拠

当監査法人は、我が国において一般に公正妥当と認められる監査の基準に準拠して監査を行った。監査の基準における当監査法人の責任は、「財務諸表監査における監査人の責任」に記載されている。当監査法人は、我が国における職業倫理に関する規定に従って、会社から独立しており、また、監査人としてのその他の倫理上の責任を果たしている。当監査法人は、意見表明の基礎となる十分かつ適切な監査証拠を入手したと判断している。

## その他の記載内容

その他の記載内容は、監査した財務諸表を含む開示書類に含まれる情報のうち、財務諸表及びその監査報告書以外の情報である。

当監査法人は、その他の記載内容が存在しないと判断したため、その他の記載内容に対するいかなる作業も実施していない。

## 財務諸表に対する経営者及び監査役の責任

経営者の責任は、我が国において一般に公正妥当と認められる企業会計の基準に準拠して財務諸表を作成し適正に表示することにある。これには、不正又は誤謬による重要な虚偽表示のない財務諸表を作成し適正に表示するために経営者が必要と判断した内部統制を整備及び運用することが含まれる。

監査人は、経営者は、継続企業的前提に基づき財務諸表を作成することが適切であるかどうかを評価し、我が国において一般に公正妥当と認められる企業会計の基準に基づいて継続企業に関する事項を開示する必要がある場合には当該事項を開示する責任がある。

監査役の責任は、財務報告プロセスの整備及び運用における取締役の職務の執行を監視することにある。

## 財務諸表監査における監査人の責任

監査人の責任は、監査人が実施した監査に基づいて、全体としての財務諸表に不正又は誤謬による重要な虚偽表示がないかどうかについて合理的な保証を得て、監査報告書において独立の立場から財務諸表に対する意見を表明することにある。虚偽表示は、不正又は誤謬により発生する可能性があり、個別に又は集計すると、財務諸表の利用者の意思決定に影響を与えると合理的に見込まれる場合に、重要性があると判断される。

監査人は、我が国において一般に公正妥当と認められる監査の基準に従って、監査の過程を通じて、職業的専門家としての判断を行い、職業的懐疑心を保持して以下を実施する。

- 不正又は誤謬による重要な虚偽表示リスクを識別し、評価する。また、重要な虚偽表示リスクに対応した監査手続を立案し、実施する。監査手続の選択及び適用は監査人の判断による。さらに、意見表明の基礎となる十分かつ適切な監査証拠を入手する。
- 財務諸表監査の目的は、内部統制の有効性について意見表明するためのものではないが、監査人は、リスク評価の実施に際して、状況に応じた適切な監査手続を立案するために、監査に関連する内部統制を検討する。
- 経営者が採用した会計方針及びその適用方法の適切性、並びに経営者によって行われた会計上の見積りの合理性及び関連する注記事項の妥当性を評価する。
- 経営者が継続企業を前提として財務諸表を作成することが適切であるかどうか、また、入手した監査証拠に基づき、継続企業的前提に重要な疑義を生じさせるような事象又は状況に関して重要な不確実性が認められるかどうか結論付ける。継続企業的前提に関する重要な不確実性が認められる場合は、監査報告書において財務諸表の注記事項に注意を喚起すること、又は重要な不確実性に関する財務諸表の注記事項が適切でない場合は、財務諸表に対して除外事項付意見を表明することが求められている。監査人の結論は、監査報告書日までに入手した監査証拠に基づいているが、将来の事象や状況により、企業は継続企業として存続できなくなる可能性がある。
- 財務諸表の表示及び注記事項が、我が国において一般に公正妥当と認められる企業会計の基準に準拠しているかどうか

とともに、関連する注記事項を含めた財務諸表の表示、構成及び内容、並びに財務諸表が基礎となる取引や会計事象を適正に表示しているかどうかを評価する。

監査人は、監査役に対して、計画した監査の範囲とその実施時期、監査の実施過程で識別した内部統制の重要な不備を含む監査上の重要な発見事項、及び監査の基準で求められているその他の事項について報告を行う。

監査人は、監査役に対して、独立性についての我が国における職業倫理に関する規定を遵守したこと、並びに監査人の独立性に影響を与えると合理的に考えられる事項、及び阻害要因を除去するための対応策を講じている場合又は阻害要因を許容可能な水準にまで軽減するためのセーフガードを適用している場合はその内容について報告を行う。

#### 利害関係

会社と当監査法人又は業務執行社員との間には、公認会計士法の規定により記載すべき利害関係はない。

以 上

---

(注)1.上記の監査報告書の原本は当社が別途保管しております。  
2.XBRLデータは監査の対象には含まれていません。

## 独立監査人の監査報告書

2026年3月30日

楽天投信投資顧問株式会社  
取締役会 御中

EY新日本有限責任監査法人  
東京事務所

指定有限責任社員 公認会計士 市川 克也  
業務執行社員

### 監査意見

当監査法人は、金融商品取引法第193条の2第1項の規定に基づく監査証明を行うため、「ファンドの経理状況」に掲げられている楽天みらいファンドの2025年1月21日から2026年1月20日までの計算期間の財務諸表、すなわち、貸借対照表、損益及び剰余金計算書、注記表並びに附属明細表について監査を行った。

当監査法人は、上記の財務諸表が、我が国において一般に公正妥当と認められる企業会計の基準に準拠して、楽天みらいファンドの2026年1月20日現在の信託財産の状態及び同日をもって終了する計算期間の損益の状況を、全ての重要な点において適正に表示しているものと認める。

### 監査意見の根拠

当監査法人は、我が国において一般に公正妥当と認められる監査の基準に準拠して監査を行った。監査の基準における当監査法人の責任は、「財務諸表監査における監査人の責任」に記載されている。当監査法人は、我が国における職業倫理に関する規定に従って、楽天投信投資顧問株式会社及びファンドから独立しており、また、監査人としてのその他の倫理上の責任を果たしている。当監査法人は、意見表明の基礎となる十分かつ適切な監査証拠を入手したと判断している。

### その他の記載内容

その他の記載内容は、有価証券報告書及び有価証券届出書（訂正有価証券届出書を含む。）に含まれる情報のうち、財務諸表及びその監査報告書以外の情報である。経営者の責任は、その他の記載内容を作成し開示することにある。

当監査法人の財務諸表に対する監査意見の対象にはその他の記載内容は含まれておらず、当監査法人はその他の記載内容に対して意見を表明するものではない。

財務諸表監査における当監査法人の責任は、その他の記載内容を通読し、通読の過程において、その他の記載内容と財務諸表又は当監査法人が監査の過程で得た知識との間に重要な相違があるかどうか検討すること、また、そのような重要な相違以外にその他の記載内容に重要な誤りの兆候があるかどうか注意を払うことにある。

当監査法人は、実施した作業に基づき、その他の記載内容に重要な誤りがあると判断した場合には、その事実を報告することが求められている。

その他の記載内容に関して、当監査法人が報告すべき事項はない。

### 財務諸表に対する経営者の責任

経営者の責任は、我が国において一般に公正妥当と認められる企業会計の基準に準拠して財務諸表を作成し適正に表示することにある。これには、不正又は誤謬による重要な虚偽表示のない財務諸表を作成し適正に表示するために経営者が必要と判断した内部統制を整備及び運用することが含まれる。

財務諸表を作成するに当たり、経営者は、継続企業的前提に基づき財務諸表を作成することが適切であるかどうかを評価し、我が国において一般に公正妥当と認められる企業会計の基準に基づいて継続企業に関する事項を開示する必要がある場合には当該事項を開示する責任がある。

### 財務諸表監査における監査人の責任

監査人の責任は、監査人が実施した監査に基づいて、全体としての財務諸表に不正又は誤謬による重要な虚偽表示がないかどうかについて合理的な保証を得て、監査報告書において独立の立場から財務諸表に対する意見を表明することにある。虚偽表示は、不正又は誤謬により発生する可能性があり、個別に又は集計すると、財務諸表の利用者の意思決定に影響を与えると合理的に見込まれる場合に、重要性があると判断される。

監査人は、我が国において一般に公正妥当と認められる監査の基準に従って、監査の過程を通じて、職業的専門家としての判断を行い、職業的懐疑心を保持して以下を実施する。

- ・ 不正又は誤謬による重要な虚偽表示リスクを識別し、評価する。また、重要な虚偽表示リスクに対応した監査手続を立案し、実施する。監査手続の選択及び適用は監査人の判断による。さらに、意見表明の基礎となる十分かつ適切な監査証拠を入手する。
- ・ 財務諸表監査の目的は、内部統制の有効性について意見表明するためのものではないが、監査人は、リスク評価の実施に際して、状況に応じた適切な監査手続を立案するために、監査に関連する内部統制を検討する。
- ・ 経営者が採用した会計方針及びその適用方法の適切性、並びに経営者によって行われた会計上の見積りの合理性及び関連する注記事項の妥当性を評価する。

- ・ 経営者が継続企業を前提として財務諸表を作成することが適切であるかどうか、また、入手した監査証拠に基づき、継続企業の前提に重要な疑義を生じさせるような事象又は状況に関して重要な不確実性が認められるかどうか結論付ける。継続企業の前提に関する重要な不確実性が認められる場合は、監査報告書において財務諸表の注記事項に注意を喚起すること、又は重要な不確実性に関する財務諸表の注記事項が適切でない場合は、財務諸表に対して除外事項付意見を表明することが求められている。監査人の結論は、監査報告書日までに入手した監査証拠に基づいているが、将来の事象や状況により、ファンドは継続企業として存続できなくなる可能性がある。
- ・ 財務諸表の表示及び注記事項が、我が国において一般に公正妥当と認められる企業会計の基準に準拠しているかどうかとともに、関連する注記事項を含めた財務諸表の表示、構成及び内容、並びに財務諸表が基礎となる取引や会計事象を適正に表示しているかどうかを評価する。

監査人は、経営者に対して、計画した監査の範囲とその実施時期、監査の実施過程で識別した内部統制の重要な不備を含む監査上の重要な発見事項、及び監査の基準で求められているその他の事項について報告を行う。

#### 利害関係

楽天投信投資顧問株式会社及びファンドと当監査法人又は業務執行社員との間には、公認会計士法の規定により記載すべき利害関係はない。

以 上

- 
- (注)1. 上記の監査報告書の原本は当社が別途保管しております。  
2. XBRLデータは監査の対象には含まれていません。