

【表紙】

【提出書類】	有価証券届出書
【提出先】	関東財務局長殿
【提出日】	2026年4月10日提出
【発行者名】	野村アセットマネジメント株式会社
【代表者の役職氏名】	C E O兼代表取締役社長 大越 昇一
【本店の所在の場所】	東京都江東区豊洲二丁目2番1号
【事務連絡者氏名】	松井 秀仁
【電話番号】	03-6387-5000
【届出の対象とした募集（売出）内国投資 信託受益証券に係るファンドの名称】	野村世界R E I Tインデックス Aコース（野村投資一任口座向け）
【届出の対象とした募集（売出）内国投資 信託受益証券の金額】	6,000億円を上限とします。
【縦覧に供する場所】	該当事項はありません。

第一部【証券情報】

(1)【ファンドの名称】

野村世界REITインデックス Aコース(野村投資一任口座向け)

(以下「ファンド」といいます。なお、「野村世界REITインデックス Aコース(一任口座)」、「野村世界REITインデックスAコース」と称する場合があります。)

(2)【内国投資信託受益証券の形態等】

追加型証券投資信託・受益権(以下「受益権」といいます。)

信用格付

信用格付業者から提供され、もしくは閲覧に供された信用格付はありません。また、信用格付業者から提供され、もしくは閲覧に供される予定の信用格付はありません。

ファンドの受益権は、社債、株式等の振替に関する法律(「社振法」といいます。以下同じ。)の規定の適用を受け、受益権の帰属は、後述の「(11)振替機関に関する事項」に記載の振替機関及び当該振替機関の下位の口座管理機関(社振法第2条に規定する「口座管理機関」をいい、振替機関を含め、以下「振替機関等」といいます。)の振替口座簿に記載または記録されることにより定まります(以下、振替口座簿に記載または記録されることにより定まる受益権を「振替受益権」といいます。)。委託者である野村アセットマネジメント株式会社は、やむを得ない事情等がある場合を除き、当該振替受益権を表示する受益証券を発行しません。また、振替受益権には無記名式や記名式の形態はありません。

(3)【発行(売出)価額の総額】

6,000億円を上限とします。

(4)【発行(売出)価格】

取得申込日の翌営業日の基準価額 とします。

「基準価額」とは、純資産総額をその時の受益権口数で除して得た額をいいます。なお、ファンドにおいては1万口当たりの価額で表示されます。

ファンドの基準価額については下記の照会先までお問い合わせ下さい。

野村アセットマネジメント株式会社

サポートダイヤル 0120-753104(フリーダイヤル)

<受付時間> 営業日の午前9時～午後5時

インターネットホームページ <https://www.nomura-am.co.jp/>

(5)【申込手数料】

ありません。

(6) 【申込単位】

1円以上1円単位（当初元本1口 = 1円）

なお、販売会社や申込形態によっては、申込単位が上記と異なる場合等があります。詳しくは販売会社にお問い合わせください。

(7) 【申込期間】

2026年4月11日から2027年4月9日まで

* なお、申込期間は、上記期間満了前に有価証券届出書を提出することによって更新されます。

(8) 【申込取扱場所】

ファンドの申込取扱場所(以下「販売会社」といいます。)については下記の照会先までお問い合わせ下さい。

野村アセットマネジメント株式会社

サポートダイヤル 0120-753104(フリーダイヤル)

< 受付時間 > 営業日の午前9時～午後5時

インターネットホームページ <https://www.nomura-am.co.jp/>

(9) 【払込期日】

取得申込日から起算して5営業日目までに申込代金を申込みの販売会社にお支払いください。なお、販売会社が別に定める所定の方法により、上記の期日以前に申込代金をお支払いいただく場合があります。

詳しくは、販売会社にお問い合わせください。

各取得申込日の発行価額の総額は、各販売会社によって、追加信託が行なわれる日に、「委託者」（または「委託会社」といいます。）の指定する口座を経由して、「受託者」（または「受託会社」といいます。）の指定するファンド口座に払い込まれます。

(10) 【払込取扱場所】

申込代金は申込みの販売会社にお支払いください。払込取扱場所についてご不明の場合は、下記の照会先までお問い合わせ下さい。

野村アセットマネジメント株式会社

サポートダイヤル 0120-753104(フリーダイヤル)

< 受付時間 > 営業日の午前9時～午後5時

インターネットホームページ <https://www.nomura-am.co.jp/>

(11) 【振替機関に関する事項】

ファンドの受益権に係る振替機関は下記の通りです。

株式会社証券保管振替機構

（ 1 2 ） 【その他】

該当事項はありません。

第二部【ファンド情報】

第1【ファンドの状況】

1【ファンドの性格】

（1）【ファンドの目的及び基本的性格】

ファンドは、野村投資一任口座の資金を運用するためのファンドです。

海外REITインデックス為替ヘッジ型マザーファンド受益証券およびJ-REITインデックス マザーファンド受益証券を主要投資対象とし、S&P先進国REIT指数（除く日本、配当込み、円ヘッジ）と東証REIT指数（配当込み）の月次リターンを、S&P先進国REIT指数（除く日本）と東証REIT指数の時価総額加重で合成して算出した指数を対象指数とし、対象指数の中長期的な動きを概ね捉える投資成果を目指して運用を行ないます。

- ・S&P先進国REIT指数（除く日本、配当込み、円ヘッジ）は、S&Pの持つグローバル・インデックスであるS&Pグローバル株価指数から、REIT及びREITと同様の制度に基づく銘柄を抽出して算出するインデックスで、日本を除く先進国に上場する不動産投資信託（REIT）及び同様の制度に基づく銘柄の浮動株修正時価総額に基づいて毎日算出されます。同指数の構成国や構成銘柄等については定期的に見直しが行なわれますので、変動することがあります。
- ・東証REIT指数（配当込み）は、東京証券取引所に上場しているREIT全銘柄に投資した場合の投資成果（市場における価格の変動と配当金の受け取りを合わせた投資成果）を表す指数です。東京証券取引所に上場しているREIT全銘柄を対象とした時価総額加重平均を、2003年3月31日を1,000として指数化したものです。

信託金の限度額

受益権の信託金限度額は3,000億円です。ただし、受託者と合意のうえ、当該信託金限度額を変更することができます。

< 商品分類 >

一般社団法人資産運用業協会が定める「商品分類に関する指針」に基づくファンドの商品分類は以下の通りです。

なお、ファンドに該当する商品分類及び属性区分は下記の表中に**網掛け表示**しております。

（野村世界REITインデックス Aコース（野村投資一任口座向け））

《商品分類表》

単位型・追加型	投資対象地域	投資対象資産 (収益の源泉)	補足分類
単位型	国内	株式	インデックス型
追加型	海外	不動産投信	
	内外	その他資産 ()	特殊型
		資産複合	

《属性区分表》

投資対象資産	決算頻度	投資対象地域	投資形態	為替ヘッジ	対象インデックス
株式 一般 大型株 中小型株	年1回	グローバル (日本を含む)			日経225
債券 一般 公債 社債 その他債券 クレジット属性 ()	年2回 年4回 年6回 (隔月) 年12回 (毎月)	日本 北米 欧州 アジア オセアニア	ファミリーファンド	あり (フルヘッジ)	TOPIX その他 (合成指数)
不動産投信 その他資産 (投資信託証券(不 動産投信))	日々 その他 ()	中南米 アフリカ 中近東 (中東) エマージング	ファンド・オブ・ファンズ	なし	
資産複合 () 資産配分固定型 資産配分変更型					

ファンドは、ファミリーファンド方式で運用されます。このため、組入れている資産を示す属性区分上の投資対象資産(その他資産(投資信託証券))と収益の源泉となる資産を示す商品分類上の投資対象資産(不動産投信)とが異なります。

属性区分に記載している「為替ヘッジ」は、対円での為替リスクに対するヘッジの有無を記載しております。

上記、商品分類及び属性区分の定義については、下記をご覧ください。

なお、下記一般社団法人資産運用業協会のホームページでもご覧頂けます。

《一般社団法人資産運用業協会インターネットホームページアドレス》 <https://www.imaj.or.jp/>

一般社団法人資産運用業協会が定める「商品分類に関する指針」に基づくファンドの商品分類及び属性区分は以下の通りです。(2023年1月19日現在)

<商品分類表定義>

[単位型投信・追加型投信の区分]

- (1)単位型投信...当初、募集された資金が一つの単位として信託され、その後の追加設定は一切行われないファンドをいう。
- (2)追加型投信...一度設定されたファンドであってもその後追加設定が行われ従来の信託財産とともに運用されるファンドをいう。

[投資対象地域による区分]

- (1)国内...目論見書又は投資信託約款において、組入資産による主たる投資収益が実質的に国内の資産を源泉とする旨の記載があるものをいう。
- (2)海外...目論見書又は投資信託約款において、組入資産による主たる投資収益が実質的に海外の資産を源泉とする旨の記載があるものをいう。
- (3)内外...目論見書又は投資信託約款において、国内及び海外の資産による投資収益を実質的に源泉とする旨の記載があるものをいう。

[投資対象資産による区分]

- (1)株式...目論見書又は投資信託約款において、組入資産による主たる投資収益が実質的に株式を源泉とする旨の記載

があるものをいう。

- (2)債券...目論見書又は投資信託約款において、組入資産による主たる投資収益が実質的に債券を源泉とする旨の記載があるものをいう。
- (3)不動産投信(リート)...目論見書又は投資信託約款において、組入資産による主たる投資収益が実質的に不動産投資信託の受益証券及び不動産投資法人の投資証券を源泉とする旨の記載があるものをいう。
- (4)その他資産...目論見書又は投資信託約款において、組入資産による主たる投資収益が実質的に上記(1)から(3)に掲げる資産以外の資産を源泉とする旨の記載があるものをいう。なお、その他資産と併記して具体的な収益の源泉となる資産の名称記載も可とする。
- (5)資産複合...目論見書又は投資信託約款において、上記(1)から(4)に掲げる資産のうち複数の資産による投資収益を実質的に源泉とする旨の記載があるものをいう。

[独立した区分]

- (1)MMF(マネー・マネージメント・ファンド)...MRF及びMMFの運営に関する規則（以下「MRF等規則」という。）に定めるMMFをいう。
- (2)MRF(マネー・リザーブ・ファンド)...MRF等規則に定めるMRFをいう。
- (3)ETF...投資信託及び投資法人に関する法律施行令（平成12年政令480号）第12条第1号及び第2号に規定する証券投資信託並びに租税特別措置法（昭和32年法律第26号）第9条の4の2に規定する上場証券投資信託をいう。

[補足分類]

- (1)インデックス型...目論見書又は投資信託約款において、各種指数に連動する運用成果を目指す旨の記載があるものをいう。
- (2)特殊型...目論見書又は投資信託約款において、投資者に対して注意を喚起することが必要と思われる特殊な仕組みあるいは運用手法の記載があるものをいう。なお、下記の属性区分で特殊型の小分類において「条件付運用型」に該当する場合には当該小分類を括弧書きで付記するものとし、それ以外の小分類に該当する場合には当該小分類を括弧書きで付記できるものとする。

< 属性区分表定義 >

[投資対象資産による属性区分]

株式

- (1)一般...次の大型株、中小型株属性にあてはまらないすべてのものをいう。
- (2)大型株...目論見書又は投資信託約款において、主として大型株に投資する旨の記載があるものをいう。
- (3)中小型株...目論見書又は投資信託約款において、主として中小型株に投資する旨の記載があるものをいう。

債券

- (1)一般...次の公債、社債、その他債券属性にあてはまらないすべてのものをいう。
- (2)公債...目論見書又は投資信託約款において、日本国又は各国の政府の発行する国債(地方債、政府保証債、政府機関債、国際機関債を含む。以下同じ。)に主として投資する旨の記載があるものをいう。
- (3)社債...目論見書又は投資信託約款において、企業等が発行する社債に主として投資する旨の記載があるものをいう。
- (4)その他債券...目論見書又は投資信託約款において、公債又は社債以外の債券に主として投資する旨の記載があるものをいう。
- (5)格付等クレジットによる属性...目論見書又は投資信託約款において、上記(1)から(4)の「発行体」による区分のほか、特にクレジットに対して明確な記載があるものについては、上記(1)から(4)に掲げる区分に加え「高格付債」「低格付債」等を併記することも可とする。

不動産投信...これ以上の詳細な分類は行わないものとする。

その他資産...組入れている資産を記載するものとする。

資産複合...以下の小分類に該当する場合には当該小分類を併記することができる。

- (1)資産配分固定型...目論見書又は投資信託約款において、複数資産を投資対象とし、組入比率については固定的とする旨の記載があるものをいう。なお、組み合わせている資産を列挙するものとする。
- (2)資産配分変更型...目論見書又は投資信託約款において、複数資産を投資対象とし、組入比率については、機動的な変更を行なう旨の記載があるもの若しくは固定的とする旨の記載がないものをいう。なお、組み合わせている資産を列挙するものとする。

[決算頻度による属性区分]

- (1)年1回...目論見書又は投資信託約款において、年1回決算する旨の記載があるものをいう。
- (2)年2回...目論見書又は投資信託約款において、年2回決算する旨の記載があるものをいう。
- (3)年4回...目論見書又は投資信託約款において、年4回決算する旨の記載があるものをいう。
- (4)年6回(隔月)...目論見書又は投資信託約款において、年6回決算する旨の記載があるものをいう。
- (5)年12回(毎月)...目論見書又は投資信託約款において、年12回(毎月)決算する旨の記載があるものをいう。
- (6)日々...目論見書又は投資信託約款において、日々決算する旨の記載があるものをいう。
- (7)その他...上記属性にあてはまらないすべてのものをいう。

[投資対象地域による属性区分(重複使用可能)]

- (1)グローバル...目論見書又は投資信託約款において、組入資産による投資収益が世界の資産を源泉とする旨の記載があるものをいう。なお、「世界の資産」の中に「日本」を含むか含まないかを明確に記載するものとする。
- (2)日本...目論見書又は投資信託約款において、組入資産による投資収益が日本の資産を源泉とする旨の記載があるものをいう。
- (3)北米...目論見書又は投資信託約款において、組入資産による投資収益が北米地域の資産を源泉とする旨の記載があるものをいう。
- (4)欧州...目論見書又は投資信託約款において、組入資産による投資収益が欧州地域の資産を源泉とする旨の記載があるものをいう。
- (5)アジア...目論見書又は投資信託約款において、組入資産による投資収益が日本を除くアジア地域の資産を源泉とする旨の記載があるものをいう。
- (6)オセアニア...目論見書又は投資信託約款において、組入資産による投資収益がオセアニア地域の資産を源泉とする旨の記載があるものをいう。
- (7)中南米...目論見書又は投資信託約款において、組入資産による投資収益が中南米地域の資産を源泉とする旨の記載があるものをいう。
- (8)アフリカ...目論見書又は投資信託約款において、組入資産による投資収益がアフリカ地域の資産を源泉とする旨の記載があるものをいう。
- (9)中近東(中東)...目論見書又は投資信託約款において、組入資産による投資収益が中近東地域の資産を源泉とする旨の記載があるものをいう。
- (10)エマージング...目論見書又は投資信託約款において、組入資産による投資収益がエマージング地域(新興成長国(地域))の資産を源泉とする旨の記載があるものをいう。

[投資形態による属性区分]

- (1)ファミリーファンド...目論見書又は投資信託約款において、親投資信託(ファンド・オブ・ファンズにのみ投資されるものを除く。)を投資対象として投資するものをいう。
- (2)ファンド・オブ・ファンズ...「投資信託等の運用に関する規則」第2条に規定するファンド・オブ・ファンズをいう。

[為替ヘッジによる属性区分]

- (1)為替ヘッジあり...目論見書又は投資信託約款において、為替のフルヘッジ又は一部の資産に為替のヘッジを行う旨の記載があるものをいう。
- (2)為替ヘッジなし...目論見書又は投資信託約款において、為替のヘッジを行わない旨の記載があるもの又は為替のヘッジを行う旨の記載がないものをいう。

[インデックスファンドにおける対象インデックスによる属性区分]

- (1)日経225
- (2)TOPIX
- (3)その他の指数...上記指数にあてはまらないすべてのものをいう。

[特殊型]

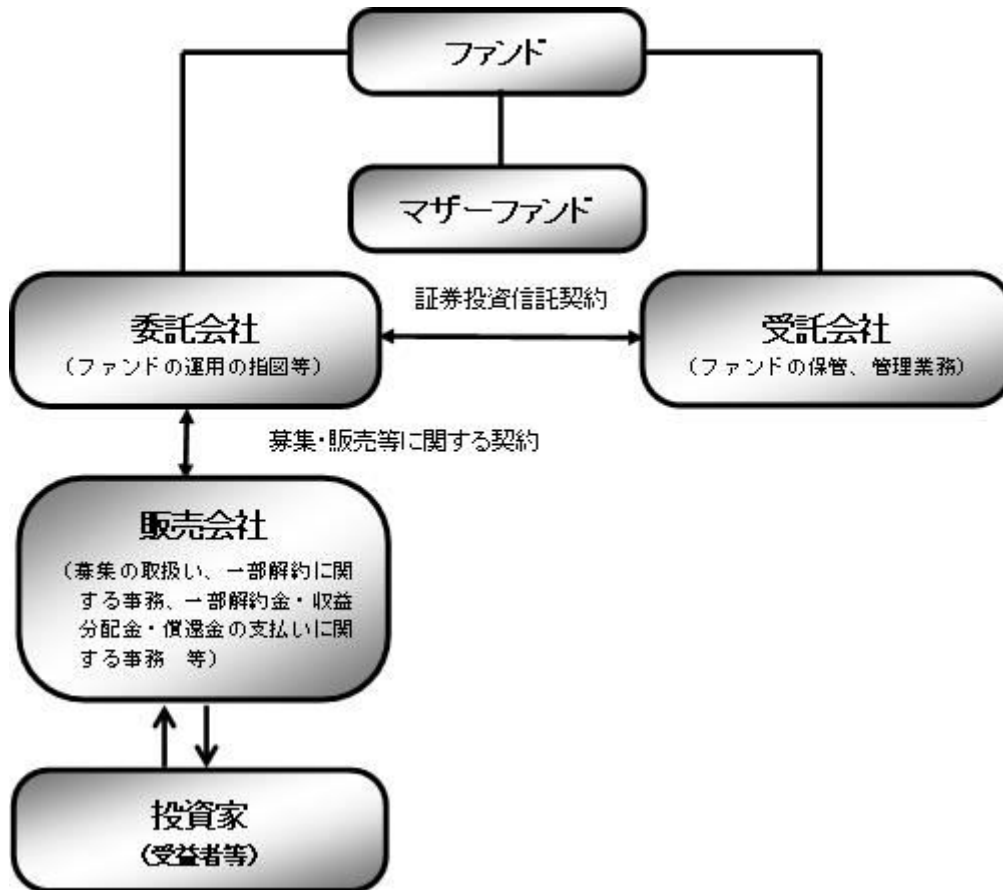
- (1)ブル・ベア型...目論見書又は投資信託約款において、派生商品をヘッジ目的以外に用い、積極的に投資を行うとともに各種指数・資産等への連動若しくは逆連動(一定倍の連動若しくは逆連動を含む。)を目指す旨の記載があるものをいう。
- (2)条件付運用型...目論見書又は投資信託約款において、仕組債への投資又はその他特殊な仕組みを用いることにより、目標とする投資成果(基準価額、償還価額、収益分配金等)や信託終了日等が、明示的な指標等の値により定められる一定の条件によって決定される旨の記載があるものをいう。
- (3)ロング・ショート型/絶対収益追求型...目論見書又は投資信託約款において、特定の市場に左右されにくい収益の追求を目指す旨若しくはロング・ショート戦略により収益の追求を目指す旨の記載があるものをいう。
- (4)その他型...目論見書又は投資信託約款において、上記(1)から(3)に掲げる属性のいずれにも該当しない特殊な仕組みあるいは運用手法の記載があるものをいう。

(2)【ファンドの沿革】

2017年12月15日

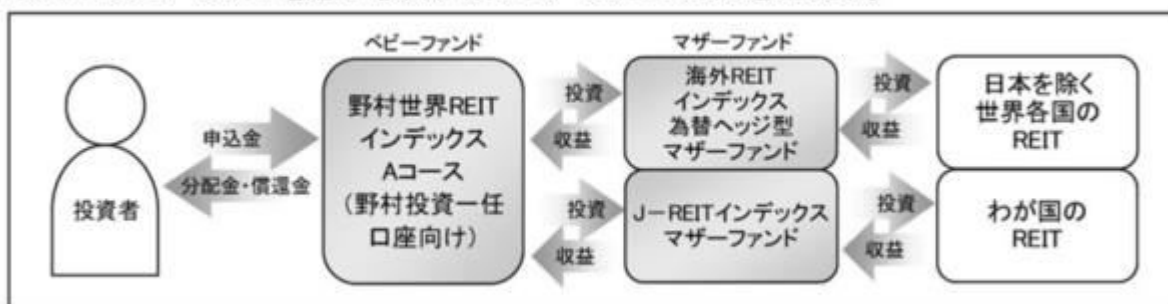
信託契約締結、ファンドの設定日、運用開始

(3)【ファンドの仕組み】



ファンド	野村世界REITインデックス Aコース（野村投資一任口座向け）
マザーファンド （親投資信託）	海外REITインデックス為替ヘッジ型マザーファンド J-REITインデックス マザーファンド
委託会社（委託者）	野村アセットマネジメント株式会社
受託会社（受託者）	野村信託銀行株式会社

●ファンドはマザーファンドを通じて投資するファミリーファンド方式で運用します。



※各マザーファンドに代えて、ETFに直接投資する場合があります。

委託会社の概況(2026年2月末現在)

- ・名称
野村アセットマネジメント株式会社
- ・資本金の額

17,180百万円

・会社の沿革

1959年12月1日	野村証券投資信託委託株式会社として設立
1997年10月1日	投資顧問会社である野村投資顧問株式会社と合併して野村アセット・マネジメント投信株式会社に商号を変更
2000年11月1日	野村アセットマネジメント株式会社に商号を変更

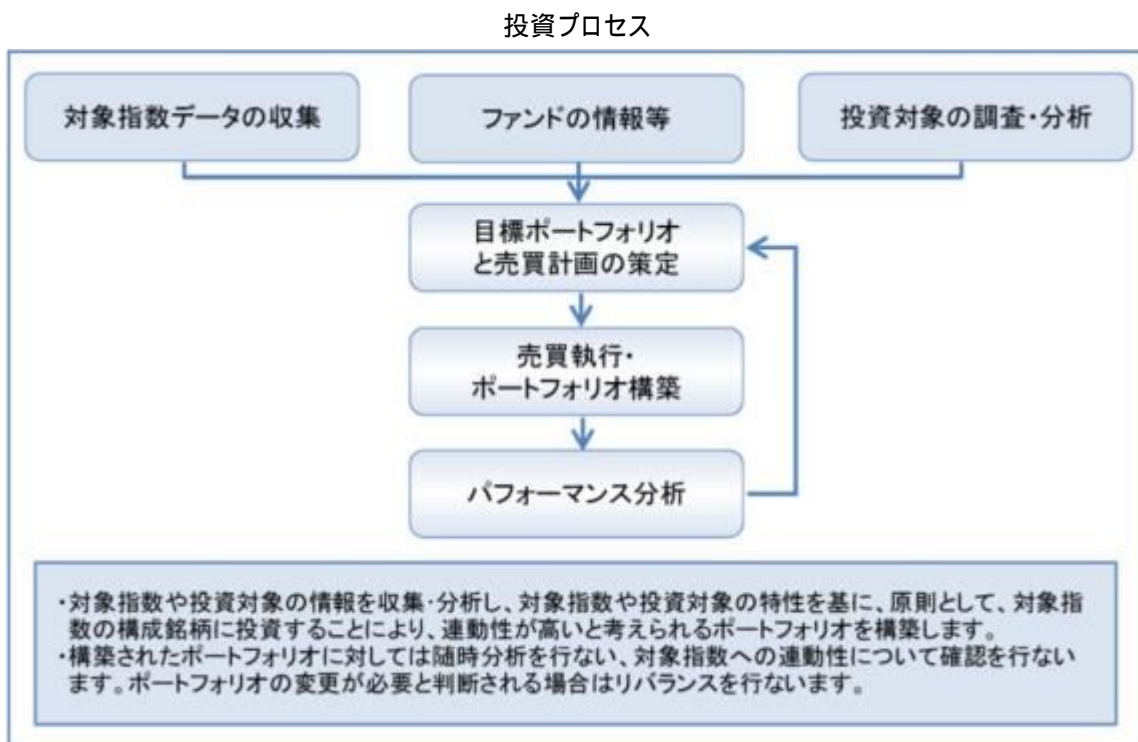
・大株主の状況

名称	住所	所有株式数	比率
野村ホールディングス株式会社	東京都中央区日本橋1-13-1	5,150,693株	100%

2【投資方針】

(1)【投資方針】

海外REITインデックス為替ヘッジ型マザーファンド受益証券およびJ-REITインデックス マザーファンド受益証券を主要投資対象とし、対象指数の中長期的な動きを概ね捉える投資成果を目指して運用を行ないます。



* 上記の投資プロセスは、今後変更となる場合があります。

各マザーファンド受益証券への投資を通じて、主としてREITに投資します。

各マザーファンド受益証券への投資配分比率は、対象指数における海外および国内の割合をもとに決定します。投資配分比率は、適宜見直しを行ないます。

投資対象地域	マザーファンド名	主要投資対象	対象指数
--------	----------	--------	------

海外	海外REITインデックス為替ヘッジ型マザーファンド	日本を除く世界各国のREIT	S&P先進国REIT指数(除く日本、配当込み、円ヘッジ)
国内	J-REITインデックスマザーファンド	わが国のREIT	東証REIT指数(配当込み)

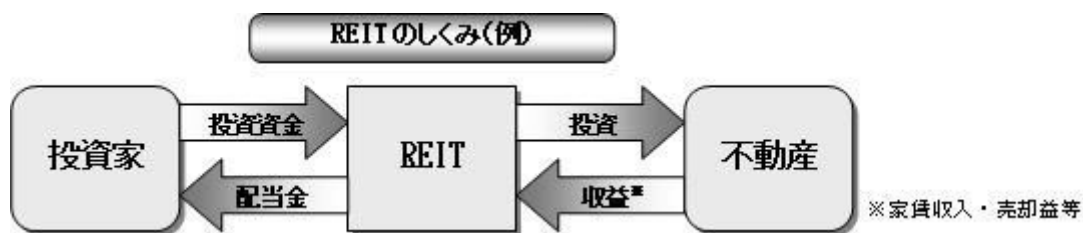
各マザーファンド受益証券の組入比率の合計は原則として高位を維持することを基本とします。

対象指数の動きに効率的に連動する投資成果を目指すため、有価証券指数先物取引等のデリバティブ取引および為替予約取引を、実質的に投資の対象とする資産を保有した場合と同様の損益を実現する目的または為替相場等の変動リスクを減じる目的で、ヘッジ目的外の利用も含め実質的に活用する場合があります。

為替ヘッジはマザーファンドにおいて行なうため、ファンドにおいては原則として為替ヘッジは行ないません。

REITについて

REIT(Real Estate Investment Trust)とは、「不動産(Real Estate)」に投資する「投資信託(Investment Trust)」のことです。



資金動向、市況動向等によっては上記のような運用ができない場合があります。

指数の著作権等について

S&P先進国REIT指数（除く日本、配当込み、円ヘッジ）

本ファンドは、スタンダード・アンド・プアーズ及びその関連会社（以下、S&P）により、何ら支援、推奨、販売または販促されるものではありません。

S&Pは、ファンドの所有者または不特定多数の公衆に対して、証券への全般的またはこの特定のファンドへの投資に関する当否あるいはS&P先進国REIT指数の一般的な株式市場のパフォーマンスをトラックする能力に関して、明示的であると黙示的であるとを問わず、一切の表明または保証を行いません。

S&Pは、被許諾者とは、S&PおよびS&P先進国REIT指数の特定のトレードマークとトレードネームのライセンス使用を与えているのみの関係であり、S&P先進国REIT指数は、被許諾者あるいは本ファンドに関係なくS&Pにより決定、作成、および計算されています。

S&Pは、S&P先進国REIT指数の決定、作成、および計算において、被許諾者あるいは本ファンドの所有者の要求を考慮に入れる義務を一切負いません。

S&Pは、本ファンドの発行価格および発行数量の決定、あるいは本ファンドの発行または販売のタイミングや本ファンドを換金する際の方程式の決定または計算について、責任を負うものではなく、参加もしていません。

S&Pは、本ファンドの管理、マーケティングまたは売買に関連するいかなる義務または責任も負いません。

S&Pは、S&P先進国REIT指数またはそこに含まれるデータの正確性および/または完全性について保証するものではなく、それに関連する過誤、省略または中断に対して責任を負うことはありません。

S&Pは、被許諾者、ファンドの所有者またはその他のいかなる個人・法人がS&P先進国REIT指数またはそこに含まれるデータを使用することによって得られる結果について、明示的であると黙示的であるとを問わず、一切の保証を行いません。

S&Pは、明示的あるいは黙示的保証を行なうものではなく、かつ、S&P先進国REIT指数またはそこに含まれるデータに関連して、特定の目的あるいは使用のための市場性または適切性について何ら保証を行なうものではないことを明記します。

前記事項を制限することなく、S&Pは、たとえ特別の損害、懲罰的損害、間接的損害あるいは結果的損害（逸失利益を含む）につき、その可能性について通知を受けていたとしても、かかる損害について責任を負いません。

東証REIT指数（配当込み）

東証REIT指数（配当込み）の指数値及び東証REIT指数（配当込み）に係る標章又は商標は、株式会社JPX総研又は株式会社JPX総研の関連会社（以下「JPX」という。）の知的財産であり、指数の算出、指数値の公表、利用など東証REIT指数（配当込み）に関するすべての権利・ノウハウ及び東証REIT指数（配当込み）に係る標章又は商標に関するすべての権利はJPXが有する。

JPXは、東証REIT指数（配当込み）の指数値の算出若しくは公表の方法の変更、東証REIT指数（配当込み）の指数値の算出若しくは公表の停止又は東証REIT指数（配当込み）に係る標章若しくは商標の変更若しくは使用の停止を行うことができる。

JPXは、東証REIT指数（配当込み）の指数値及び東証REIT指数（配当込み）に係る標章又は商標の使用に関して得られる結果並びに特定日の東証REIT指数（配当込み）の指数値について、何ら保証、言及をするものではない。

JPXは、東証REIT指数（配当込み）の指数値及びそこに含まれるデータの正確性、完全性を保証するものではない。また、JPXは、東証REIT指数（配当込み）の指数値の算出又は公表の誤謬、遅延又は中断に対し、責任を負わない。

本件商品は、JPXにより提供、保証又は販売されるものではない。

JPXは、本件商品の購入者又は公衆に対し、本件商品の説明又は投資のアドバイスをする義務を負わない。

JPXは、当社又は本件商品の購入者のニーズを東証REIT指数（配当込み）の指数値を算出する銘柄構成及び計算に考慮するものではない。

以上の項目に限らず、JPXは本件商品の設定、販売及び販売促進活動に起因するいかなる損害に対しても責任を有しない。

（２）【投資対象】

世界各国の不動産投資信託証券（REIT）¹を実質的な主要投資対象²とします。

なお、世界各国のREIT等に直接投資する場合があります。

1世界の金融商品取引所に上場（これに準ずるものを含みます。）されている不動産投資信託証券（一般社団法人資産運用業協会規則に定める不動産投資信託証券をいいます。）とします。なお、国によっては、「不動産投資信託証券」について、「REIT」という表記を用いていない場合もありますが、ファンドにおいては、こうした場合も含め、全て「REIT」といいます。

- 2「実質的な主要投資対象」とは、「海外REITインデックス為替ヘッジ型マザーファンド」、「J-REITインデックス マザーファンド」を通じて投資する、主要な投資対象という意味です。なお、各マザーファンドに代えて、各マザーファンドの対象指数に連動する投資成果を目指して運用を行なう上場投資信託証券(ETF)に投資する場合があります。

投資の対象とする資産の種類(信託約款)

この信託において投資の対象とする資産の種類は、次に掲げるものとします。

1. 次に掲げる特定資産(「特定資産」とは、投資信託及び投資法人に関する法律第2条第1項で定めるものをいいます。以下同じ。)
 - イ. 有価証券
 - ロ. デリバティブ取引(金融商品取引法第2条第20項に規定するものをいい、下記「(5)投資制限 および 」に定めるものに限ります。)に係る権利
 - ハ. 約束手形(イに掲げるものに該当するものを除きます。)
- ニ. 金銭債権(イ及びハに掲げるものに該当するものを除きます。)
2. 次に掲げる特定資産以外の資産
 - イ. 為替手形
 - ロ. 次に掲げるものをすべてみだす資産
 - ・リミテッド・パートナーシップ、リミテッド・ライアビリティ・カンパニー、またはこれらと類似するものに対する出資持分を表象するもの、もしくは、トラストまたはこれと類似するものから利益を受ける権利を表象するもの
 - ・流動性に考慮し、時価の取得が可能なもの
 - ・前号または本号イに掲げるものに該当しないもの

有価証券の指図範囲等(信託約款)

委託者は、信託金を、野村アセットマネジメント株式会社を委託者とし、野村信託銀行株式会社を受託者として締結された親投資信託である海外REITインデックス為替ヘッジ型マザーファンドおよびJ-REITインデックス マザーファンド(以下「各マザーファンド」といいます。)受益証券のほか、次の有価証券(金融商品取引法第2条第2項の規定により有価証券とみなされる同項各号に掲げる権利を除きます。)に投資することを指図します。

1. 株券または新株引受権証券
2. 国債証券
3. 地方債証券
4. 特別の法律により法人の発行する債券
5. 社債券(新株引受権証券と社債券とが一体となった新株引受権付社債券の新株引受権証券を含みます。なお、社債券のうちで、新株予約権付社債のうち会社法第236条第1項第3号の財産が当該新株予約権付社債についての社債であって当該社債と当該新株予約権がそれぞれ単独で存在し得ないことをあらかじめ明確にしているもの、ならびに会社法施行前の旧商法第341条ノ3第1項第7号および第8号の定めがある新株予約権付社債を総称して以下「転換社債型新株予約権付社債」といいます。)
6. 特定目的会社に係る特定社債券(金融商品取引法第2条第1項第4号で定めるものをいいます。)
7. 特別の法律により設立された法人の発行する出資証券(金融商品取引法第2条第1項第6号で定めるものをいいます。)
8. 協同組織金融機関に係る優先出資証券(金融商品取引法第2条第1項第7号で定めるものをいい

ます。)

9. 特定目的会社に係る優先出資証券または新優先出資引受権を表示する証券（金融商品取引法第2条第1項第8号で定めるものをいいます。）
10. コマーシャル・ペーパー
11. 新株引受権証券および新株予約権証券
12. 外国の者の発行する証券または証書で、第1号もしくは第5号の証券または証書の性質を有するプリファード セキュリティーズおよびこれらに類するもの
13. 前号以外の外国または外国の者の発行する証券または証書で、第1号から第11号の証券または証書の性質を有するもの
14. 投資信託または外国投資信託の受益証券（金融商品取引法第2条第1項第10号で定めるものをいいます。）
15. 投資証券、新投資口予約権証券または外国投資証券（金融商品取引法第2条第1項第11号で定めるものをいいます。）
16. 外国貸付債権信託受益証券（金融商品取引法第2条第1項第18号で定めるものをいいます。）
17. オプションを表示する証券または証書（金融商品取引法第2条第1項第19号で定めるものをいいます。）であって、有価証券に係るオプションを表示する証券または証書
18. 受益証券発行信託の受益証券（金融商品取引法第2条第1項第14号で定めるものをいいます。）
19. 預託証書（金融商品取引法第2条第1項第20号で定めるものをいいます。）
20. 外国法人が発行する譲渡性預金証書
21. 外国の者に対する権利で、貸付債権信託受益権であって第18号の有価証券に表示されるべき権利の性質を有するもの
22. 抵当証券（金融商品取引法第2条第1項第16号で定めるものをいいます。）

なお、第1号の証券または証書ならびに第12号、第13号、第18号および第19号の証券または証書のうち第1号の証券または証書の性質を有するものを以下「株式」といい、第2号から第6号までの証券ならびに第12号、第13号、第18号および第19号の証券または証書のうち第2号から第6号までの証券の性質を有するものを以下「公社債」といい、第14号および第15号の証券ならびに第18号の証券または証書のうち第14号および第15号の証券の性質を有するものを以下「投資信託証券」といいます。

金融商品の指図範囲等(信託約款)

委託者は、信託金を、上記 に掲げる有価証券のほか、次に掲げる金融商品（金融商品取引法第2条第2項の規定により有価証券とみなされる同項各号に掲げる権利を含みます。）により運用することを指図することができます。

1. 預金
2. 指定金銭信託（上記 に掲げるものを除く。）
3. コール・ローン
4. 手形割引市場において売買される手形
5. 貸付債権信託受益権であって、金融商品取引法第2条第2項第1号で定めるもの
6. 外国の者に対する権利で前号の権利の性質を有するもの
7. 日本の会社に類似した性質を有しない外国の者が発行する債務証券または証書（上記 に定める証券または証書を除きます。）
8. 流動性のあるプリファード セキュリティーズおよびこれらに類するもの（上記 第12号に定め

る証券または証書を除きます。なお、上記 第12号に定める証券または証書を含め、「優先証券」といいます。）

9. リミテッド・パートナーシップ、リミテッド・ライアビリティ・カンパニー、またはこれらと類似するものに対する出資持分を表象するもの、もしくは、トラストまたはこれと類似するものから利益を受ける権利を表象するものであって、流動性のある前各号および上記 各号以外のもの

その他の投資対象

1. 先物取引等
2. スワップ取引

(参考)マザーファンドの概要

(海外REITインデックス為替ヘッジ型マザーファンド)

運用の基本方針

約款第14条に基づき委託者の定める方針は、次のものとします。

1. 基本方針

この投資信託は、S&P先進国REIT指数（除く日本、配当込み、円ヘッジ）の動きに連動する投資成果を目指して運用を行ないます。

2. 運用方法

(1) 投資対象

日本を除く世界各国の不動産投資信託証券（以下「REIT」といいます。）を主要投資対象とします。

海外の金融商品取引所に上場（これに準ずるものを含みます。）されている不動産投資信託証券（一般社団法人資産運用業協会規則に定める不動産投資信託証券をいいます。）とします。

(2) 投資態度

日本を除く世界各国のREITを主要投資対象とし、S&P先進国REIT指数（除く日本、配当込み、円ヘッジ）の動きに連動する投資成果を目指して運用を行ないます。

外貨建資産については、原則として為替ヘッジを行ないます。

効率的な運用を行なうため、REIT指数先物取引、株価指数先物取引等のデリバティブ取引および為替予約取引をヘッジ目的外の利用を含め活用する場合があります。

資金動向、市況動向等によっては上記のような運用ができない場合があります。

(3) 投資制限

投資信託証券（上場投資信託証券を除きます。）への投資割合は、信託財産の純資産総額の5%以内とします。

外貨建資産への投資割合には制限を設けません。

デリバティブの利用はヘッジ目的に限定しません。

外国為替予約取引はヘッジ目的に限定しません。

一般社団法人資産運用業協会規則に定める合理的な方法により算出した額が、信託財産の純資産総額を超えることとなるデリバティブ取引等（同規則に定めるデリバティブ取引等をいいます。）の利用は行ないません。

一般社団法人資産運用業協会規則に定める一の者に対する株式等エクスポージャー、債券等エクスポージャーおよびデリバティブ等エクスポージャーの信託財産の純資産総額に対する比率は、原則としてそれぞれ10%、合計で20%以内とすることとし、当該比率を超えることとなった場合には、同規則に従い当該比率以内となるよう調整を行なうこととします。

（J-REITインデックス マザーファンド）

運用の基本方針

約款第13条に基づき委託者の定める方針は、次のものとします。

1. 基本方針

この投資信託は、東証REIT指数（配当込み）の動きに連動する投資成果を目指して運用を行ないます。

2. 運用方法

(1) 投資対象

わが国の不動産投資信託証券（以下「J-REIT」といいます。）を主要投資対象とします。

わが国の金融商品取引所に上場（これに準ずるものを含みます。）されている不動産投資信託証券（一般社団法人資産運用業協会規則に定める不動産投資信託証券をいいます。）とします。

(2) 投資態度

J-REITの組入比率は原則として高位を維持することを基本とします。

資金動向、市況動向等によっては、上記のような運用ができない場合があります。

(3) 投資制限

投資信託証券への投資割合には制限を設けません。

外貨建資産への直接投資は行ないません。

株式への直接投資は行ないません。

不動産投信指数先物取引は約款第14条の2の範囲で行ないます。

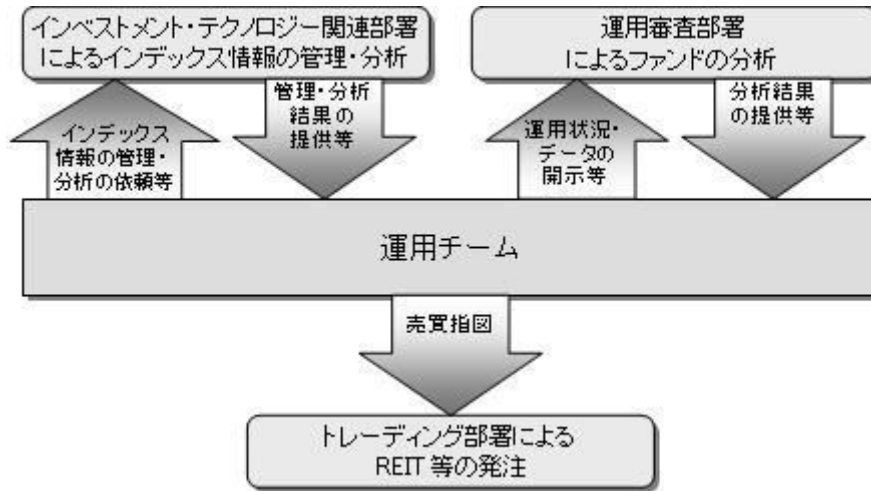
同一銘柄の投資信託証券への投資割合は、原則として信託財産の純資産総額の30%以内とします。ただし、東証REIT指数（配当込み）における時価の構成割合が30%を超えるJ-REITがある場合には、当該J-REITへ東証REIT指数（配当込み）における構成割合の範囲で投資することができるものとします。

一般社団法人資産運用業協会規則に定める合理的な方法により算出した額が、信託財産の純資産総額を超えることとなるデリバティブ取引等（同規則に定めるデリバティブ取引等をいいます。）の利用は行ないません。

前各号の規定にかかわらず、一般社団法人資産運用業協会規則に定める一の者に対する株式等エクスポージャー、債券等エクスポージャーおよびデリバティブ等エクスポージャーの信託財産の純資産総額に対する比率は、原則としてそれぞれ10%、合計で20%以内とすることとし、当該比率を超えることとなった場合には、同規則に従い当該比率以内となるよう調整を行なうこととします。

（3）【運用体制】

ファンドの運用体制は以下の通りです。



運用体制はマザーファンドを含め記載されております。

当社では、ファンドの運用に関する社内規程として、運用担当者に関する規程並びにスワップ取引、信用リスク管理、資金の借入、外国為替の予約取引等、信用取引等に関して各々、取扱い基準を設けております。

の全額とします。

収益分配金額は、上記 の範囲内で、配当等収益等および基準価額水準等を勘案して委託者が決定します。

留保益の運用については、特に制限を設けず、委託者の判断に基づき、元本部分と同一の運用を行いません。

* 委託会社の判断により分配を行わない場合もあります。また、将来の分配金の支払いおよびその金額について示唆、保証するものではありません。

ファンドの決算日

原則として毎月17日（休業日の場合は翌営業日）を決算日とします。

◆分配金に関する留意点

●分配金は、預貯金の利息とは異なりファンドの純資産から支払われますので、分配金支払い後の純資産はその相当額が減少することとなり、基準価額が下落する要因となります。

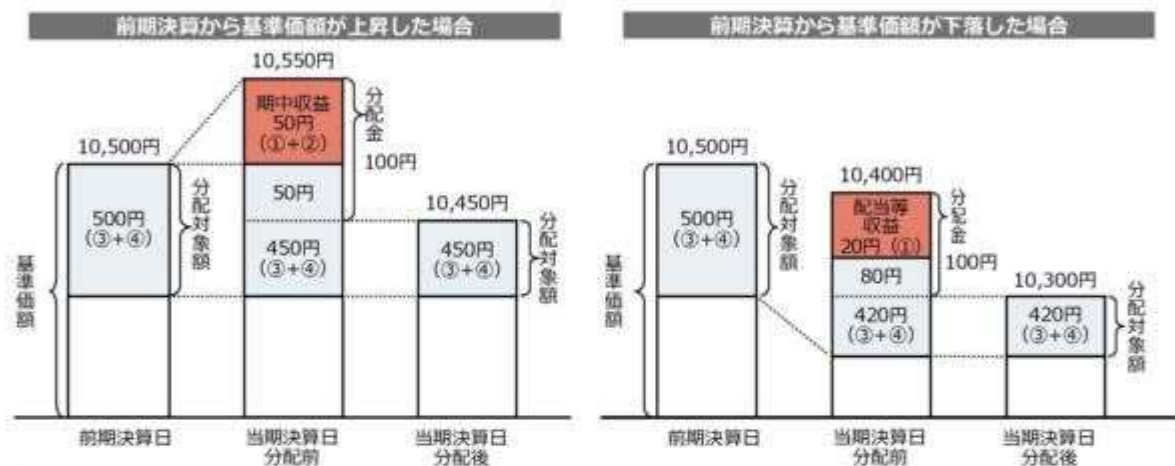


●ファンドは、計算期間中に発生した運用収益（経費控除後の配当等収益および評価益を含む売買益）を超えて分配を行なう場合があります。したがって、ファンドの分配金の水準は必ずしも計算期間におけるファンドの収益率を示唆するものではありません。

・計算期間中に運用収益があった場合においても、当該運用収益を超えて分配を行なった場合、当期決算日の基準価額は前期決算日の基準価額と比べて下落することになります。

※分配金は、分配方針に基づき、分配対象額から支払われます。

分配対象額とは、①経費控除後の配当等収益②経費控除後の評価益を含む売買益③分配準備積立金④収益調整金です。



●投資者の個別元本（追加型投資信託を保有する投資者毎の取得元本）の状況によっては、分配金額の一部または全部が、実質的に元本の一部払戻しに相当する場合があります。ファンド購入後の運用状況により、分配金額より基準価額の値上がり小さかった場合も同様です。

普通分配金	分配金落ち後の基準価額が投資者の個別元本と同額の場合または投資者の個別元本を上回っている場合には分配金の全額が普通分配金となります。
元本払戻金 (特別分配金)	分配金落ち後の基準価額が投資者の個別元本を下回っている場合には、下回る部分の分配金の額が元本払戻金 (特別分配金) となります。

●投資者が元本払戻金 (特別分配金) を受け取った場合、分配金発生時にその個別元本から元本払戻金 (特別分配金) を控除した額が、その後の投資者の個別元本となります。



分配金に関する留意点に記載の図はイメージ図であり、全ての状況について説明したものではありません。また、実際の分配金額や基準価額について示唆、保証するものではありません。

運用の基本方針 2.運用方法 (3)投資制限(信託約款)

- ・投資信託証券（上場投資信託証券を除きます。）への実質投資割合は、信託財産の純資産総額の5%以内とします。
- ・外貨建資産への実質投資割合には制限を設けません。
- ・デリバティブの利用はヘッジ目的に限定しません。
- ・外国為替予約取引の利用はヘッジ目的に限定しません。
- ・一般社団法人資産運用業協会規則に定める合理的な方法により算出した額が、信託財産の純資産総額を超えることとなるデリバティブ取引等（同規則に定めるデリバティブ取引等をいいます。）の利用は行ないません。
- ・一般社団法人資産運用業協会規則に定める一の者に対する株式等エクスポージャー、債券等エクスポージャーおよびデリバティブ等エクスポージャーの信託財産の純資産総額に対する比率は、原則としてそれぞれ10%、合計で20%以内とすることとし、当該比率を超えることとなった場合には、同規則に従い当該比率以内となるよう調整を行なうこととします。

投資する株式等の範囲(信託約款)

- () 委託者が投資することを指図する株式、新株引受権証券および新株予約権証券は、金融商品取引所に上場されている株式の発行会社の発行するものおよび金融商品取引所に準ずる市場において取引されている株式の発行会社の発行するものとします。ただし、株主割当または社債権者割当により取得する株式、新株引受権証券および新株予約権証券については、この限りではありません。
- () 上記()の規定にかかわらず、上場予定または登録予定の株式、新株引受権証券および新株予約権証券で目論見書等において上場または登録されることが確認できるものについては委託者が投資することを指図することができるものとします。

先物取引等の運用指図(信託約款)

- () 委託者は、わが国の金融商品取引所における有価証券先物取引（金融商品取引法第28条第8項第3号イに掲げるものをいいます。以下同じ。）、有価証券指数等先物取引（金融商品取引法第28条第8項第3号ロに掲げるものをいいます。以下同じ。）および有価証券オプション取引（金融商品取引法第28条第8項第3号ハに掲げるものをいいます。以下同じ。）ならびに外国の金融商品取引所におけるこれらの取引と類似の取引を行なうことの指図をすることができます。なお、選択権取引はオプション取引に含めるものとします（以下同じ。）。
- () 委託者は、わが国の金融商品取引所における通貨に係る先物取引ならびに外国の金融商品取引所における通貨に係る先物取引およびオプション取引を行なうことの指図をすることができます。
- () 委託者は、わが国の金融商品取引所における金利に係る先物取引およびオプション取引ならびに外国の金融商品取引所におけるこれらの取引と類似の取引を行なうことの指図をすることができます。

スワップ取引の運用指図(信託約款)

- () 委託者は、信託財産に属する資産の効率的な運用に資するため、異なった通貨、異なった受取り金利または異なった受取り金利とその元本を一定の条件のもとに交換する取引（以下「スワップ取引」といいます。）を行なうことの指図をすることができます。
- () スワップ取引の指図にあたっては、当該取引の契約期限が、原則として信託期間を超えないものとします。ただし、当該取引が当該信託期間内で全部解約が可能なものについてはこの限りではありません。
- () スワップ取引の評価は、当該取引契約の相手方が提示する価額、価格情報会社が提供する価額

等、法令および一般社団法人資産運用業協会規則に従って評価するものとします。

- ()委託者は、スワップ取引を行なうにあたり担保の提供あるいは受入れが必要と認めるときは、担保の提供あるいは受入れの指図を行なうものとします。

有価証券の貸付の指図および範囲(信託約款)

- ()委託者は、信託財産の効率的な運用に資するため、信託財産に属する株式および公社債を次の各号の範囲内で貸付の指図をすることができます。
1. 株式の貸付は、貸付時点において、貸付株式の時価合計額が、信託財産で保有する株式の時価合計額の50%を超えないものとします。
 2. 公社債の貸付は、貸付時点において、貸付公社債の額面金額の合計額が、信託財産で保有する公社債の額面金額の合計額の50%を超えないものとします。
- ()上記()に定める限度額を超えることとなった場合には、委託者は速やかに、その超える額に相当する契約の一部の解約を指図するものとします。
- ()委託者は、有価証券の貸付にあたって必要と認めるときは、担保の受入れの指図を行なうものとします。

公社債の借入れ(信託約款)

- ()委託者は、信託財産の効率的な運用に資するため、公社債の借入れの指図をすることができます。なお、当該公社債の借入れを行なうにあたり担保の提供が必要と認めるときは、担保の提供の指図を行なうものとします。
- ()上記()の指図は、当該借入れにかかる公社債の時価総額が信託財産の純資産総額の範囲内とします。
- ()信託財産の一部解約等の事由により、上記()の借入れにかかる公社債の時価総額が信託財産の純資産総額を超えることとなった場合には、委託者は速やかに、その超える額に相当する借入れた公社債の一部を返還するための指図をするものとします。
- ()上記()の借入れにかかる品貸料は信託財産中から支弁します。

特別の場合の外貨建有価証券への投資制限(信託約款)

外貨建有価証券(外国通貨表示の有価証券をいいます。)への投資については、わが国の国際収支上の理由等により特に必要と認められる場合には、制約されることがあります。

資金の借入れ(信託約款)

- ()委託者は、信託財産の効率的な運用ならびに運用の安定性をはかるため、一部解約に伴う支払資金の手当て(一部解約に伴う支払資金の手当てのために借入れた資金の返済を含みます。)を目的として、または再投資にかかる収益分配金の支払資金の手当てを目的として、資金借入れ(コール市場を通じる場合を含みます。)の指図をすることができます。なお、当該借入金をもって有価証券等の運用は行なわないものとします。
- ()一部解約に伴う支払資金の手当てにかかる借入期間は、受益者への解約代金支払開始日から信託財産で保有する有価証券等の売却代金の受渡日までの間または受益者への解約代金支払開始日から信託財産で保有する有価証券等の解約代金入金日までの間もしくは受益者への解約代金支払開始日から信託財産で保有する有価証券等の償還金の入金日までの期間が5営業日以内である場合の当該期間とし、資金借入額は当該有価証券等の売却代金、有価証券等の解約代金および有価証券等の償還金の合計額を限度とします。ただし、資金の借入額は、借入れ指図を行なう日における信託財産の純資産総額の10%を超えないこととします。
- ()収益分配金の再投資にかかる借入期間は信託財産から収益分配金が支弁される日からその翌営業日までとし、資金借入額は収益分配金の再投資額を限度とします。

()借入金の利息は信託財産中より支弁します。

3【投資リスク】

基準価額の変動要因

ファンドの基準価額は、投資を行なっている有価証券等の値動きによる影響を受けますが、これらの運用による損益はすべて投資者の皆様に帰属します。

したがって、ファンドにおいて、投資者の皆様の投資元金は保証されているものではなく、基準価額の下落により、損失を被り、投資元金が割り込むことがあります。なお、投資信託は預貯金と異なります。

[REITの価格変動リスク]

REITは、保有不動産の状況、市場金利の変動、不動産市況や株式市場の動向等により、価格が変動します。ファンドは実質的にREITに投資を行ないますので、これらの影響を受けます。

[為替変動リスク]

ファンドは、実質組入外貨建資産について、原則として為替ヘッジにより為替変動リスクの低減を図ることを基本としますが、為替変動リスクを完全に排除できるわけではありません。また、円金利がヘッジ対象通貨の金利より低い場合、その金利差相当分のヘッジコストがかかるため、基準価額の変動要因となります。

基準価額の変動要因は上記に限定されるものではありません。

その他の留意点

ファンドのお取引に関しては、金融商品取引法第37条の6の規定（いわゆるクーリング・オフ）の適用はありません。

ファンドは、大量の解約が発生し短期間で解約資金を手当てする必要性が生じた場合や主たる取引市場において市場環境が急変した場合等に、一時的に組入資産の流動性が低下し、市場実勢から期待できる価格で取引できないリスク、取引量が限られてしまうリスクがあります。これにより、基準価額にマイナスの影響を及ぼす可能性や、換金の申込みの受け付けが中止等となる可能性、換金代金の支払いが遅延する可能性等があります。

資金動向、市況動向等によっては、また、不慮の出来事等が起きた場合には、投資方針に沿った運用ができない場合があります。

ファンドが実質的に組み入れる有価証券の発行体において、利払いや償還金の支払いが遅延する可能性があります。

有価証券への投資等ファンドにかかる取引にあたっては、取引の相手方の倒産等により契約が不履行になる可能性があります。

ファンドの基準価額と対象指数（合成指数）は、費用等の要因により、完全に一致するものではありません。また、ファンドの投資成果が対象指数（合成指数）との連動または上回ることを保証するものではありません。

投資対象とするマザーファンドにおいて、他のベビーファンドの資金変動等に伴う売買等が生じた場合などには、ファンドの基準価額に影響を及ぼす場合があります。

ファンドが実質的な投資対象とするREITの中には、流動性の低いものもあり、こうしたREITへの投資は、流動性の高い株式等に比べて制約を受けることが想定されます。

REITに関する法律（税制度、会計制度等）、不動産を取り巻く規制が変更となった場合、REITの価格や配

当に影響が及ぶことが想定されます。

委託会社におけるリスクマネジメント体制

リスク管理関連の委員会

パフォーマンスの考査

投資信託の信託財産についてパフォーマンスに基づいた定期的な考査（分析、評価）の結果の報告、審議を行ないます。

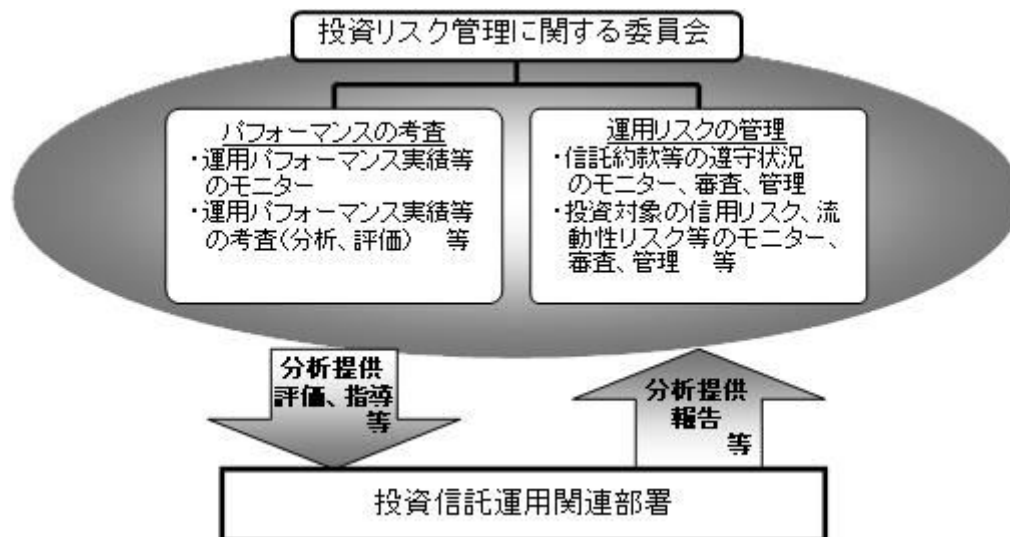
運用リスクの管理

投資信託の信託財産の運用リスクを把握、管理し、その結果に基づき運用部門その他関連部署への是正勧告を行なうことにより、適切な管理を行ないます。

流動性リスク管理について

流動性リスク管理に関する規程を定め、ファンドの組入資産の流動性リスクのモニタリングなどを実施するとともに、緊急時対応策の策定・検証などを行ないます。リスク管理関連の委員会が、流動性リスク管理の適切な実施の確保や流動性リスク管理態勢について監督します。

リスク管理体制図

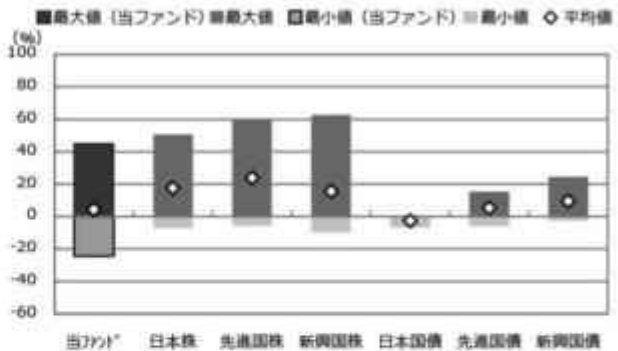
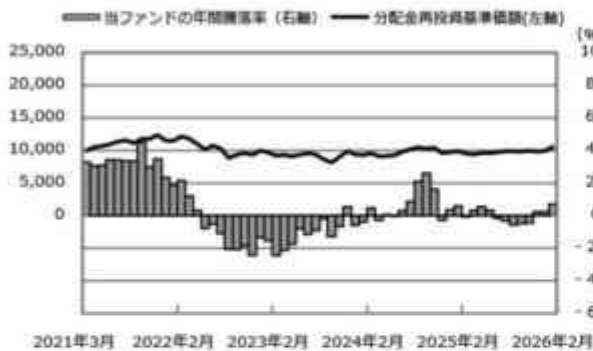


投資リスクに関する管理体制等は今後変更となる場合があります。

リスクの定量的比較 (2021年3月末～2026年2月末:月次)

〈ファンドの年間騰落率および分配金再投資基準価額の推移〉

〈ファンドと代表的な資産クラスとの騰落率の比較〉



	当ファンド	日本株	先進国株	新興国株	日本国債	先進国債	新興国債
最大値 (%)	45.0	50.5	59.8	62.7	0.6	15.3	24.5
最小値 (%)	△ 24.5	△ 7.1	△ 5.8	△ 9.7	△ 6.9	△ 6.1	△ 2.7
平均値 (%)	4.2	17.5	23.9	15.5	△ 2.5	5.3	9.5

- 分配金再投資基準価額は、税引前の分配金を再投資したものとみなして計算したものです。2021年3月末を10,000として指数化しております。
- 年間騰落率は、2021年3月から2026年2月の5年間の各月末における1年間の騰落率を表示したものです。

- 全ての資産クラスが当ファンドの投資対象とは限りません。
- 2021年3月から2026年2月の5年間の各月末における1年間の騰落率の最大値・最小値・平均値を表示したものです。
- 決算日に対応した数値とは異なります。
- 当ファンドは分配金再投資基準価額の騰落率です。

※分配金再投資基準価額は、税引前の分配金を再投資したものとみなして計算しており、実際の基準価額と異なる場合があります。

＜代表的な資産クラスの指数＞

- 日本株：東証株価指数 (TOPIX) (配当込み)
- 先進国株：MSCI-KOKUSAI指数 (配当込み、円ベース)
- 新興国株：MSCIエマージング・マーケット・インデックス (配当込み、円ベース)
- 日本国債：NOMURA-BPI国債
- 先進国債：FTSE世界国債インデックス (除く日本、ヘッジなし・円ベース)
- 新興国債：JPモルガン・ガバメント・ボンド・インデックス・エマージング・マーケット・グローバル・ディバースファイド (円ベース)

■代表的な資産クラスの指数の著作権等について■

- 東証株価指数 (TOPIX) (配当込み)・・・配当込みTOPIX (「東証株価指数 (TOPIX) (配当込み)」といいます。)の指数値及び東証株価指数 (TOPIX) (配当込み)に係る標章又は商標は、株式会社JPX総研又は株式会社JPX総研の関連会社 (以下「JPX」といいます。)の知的財産であり、指数の算出、指数値の公表、利用など東証株価指数 (TOPIX) (配当込み)に関するすべての権利・ノウハウ及び東証株価指数 (TOPIX) (配当込み)に係る標章又は商標に関するすべての権利はJPXが有します。JPXは、東証株価指数 (TOPIX) (配当込み)の指数値の算出又は公表の誤謬、遅延又は中断に対し、責任を負いません。本商品は、JPXにより提供、保証又は販売されるものではなく、本商品の設定、販売及び販売促進活動に起因するいかなる損害に対してもJPXは責任を負いません。
- MSCI-KOKUSAI指数 (配当込み、円ベース)、MSCIエマージング・マーケット・インデックス (配当込み、円ベース)・・・MSCI-KOKUSAI指数 (配当込み、円ベース)、MSCIエマージング・マーケット・インデックス (配当込み、円ベース)は、MSCIが開発した指数です。同指数に対する著作権、知的財産権その他一切の権利はMSCIに帰属します。またMSCIは、同指数の内容を変更する権利および公表を停止する権利を有しています。
- NOMURA-BPI国債・・・NOMURA-BPI国債の知的財産権は、野村フィデューシャリー・リサーチ&コンサルティング株式会社に帰属します。なお、野村フィデューシャリー・リサーチ&コンサルティング株式会社は、NOMURA-BPI国債の正確性、完全性、信頼性、有用性を保証するものではなく、NOMURA-BPI国債を用いて行われる野村アセットマネジメント株式会社の事業活動、サービスに関し一切責任を負いません。
- FTSE世界国債インデックス (除く日本、ヘッジなし・円ベース)・・・FTSE世界国債インデックス (除く日本、ヘッジなし・円ベース)は、FTSE Fixed Income LLCにより運営され、世界主要国の国債の総合収益率を各市場の時価総額で加重平均した債券インデックスです。同指数はFTSE Fixed Income LLCの知的財産であり、指数に関するすべての権利はFTSE Fixed Income LLCが有しています。
- JPモルガン・ガバメント・ボンド・インデックス・エマージング・マーケット・グローバル・ディバースファイド (円ベース)・・・「JPモルガン・ガバメント・ボンド・インデックス・エマージング・マーケット・グローバル・ディバースファイド (円ベース)」(ここでは「指数」とよびます)についてここに提供された情報は、指数のレベルも含め、但しそれに限定することなく、情報としてのみ使用されるものであり、金融商品の売買を勧誘、何らかの売買の公式なコンファIRMーション、或いは指数に関連する何らかの商品の価値や価格を決めるものでもありません。また、投資戦略や税金における会計アドバイスを法的に推奨するものでもありません。ここに含まれる市場価格、データ、その他の情報は確かなものと考えられますが、JPMorgan Chase & Co. 及びその子会社 (以下、JPM) がその完全性や正確性を保証するものではありません。含まれる情報は通知なしに変更されることがあります。過去のパフォーマンスは将来のリターンを示唆するものではありません。本資料に含まれる発行体の金融商品について、JPMやその従業員がロング・ショート両方を含めてポジションを持ったり、売買を行ったり、またはマーケットメイクを行ったりすることがあり、また、発行体の引受人、プレースメント・エージェンシー、アドバイザー、または買主になっている可能性もあります。米国のJP Morgan Securities LLC (ここでは「JPMSLLC」と呼びます) (「指数スポンサー」)は、指数に関する証券、金融商品または取引 (ここでは「プロダクト」と呼びます) についての勧誘、保障または販売促進を行いません。証券或いは金融商品全般、或いは特にプロダクトへの投資の推奨について、また金融市場における投資機会を指数に連動させる或いはそれを目的とする推奨の可否について、指数スポンサーは一切の表明または保証、或いは伝達または示唆を行なうものではありません。指数スポンサーはプロダクトについての管理、マーケティング、トレーディングに関する義務または法的責任を負いません。指数は信用できると考えられる情報によって算出されていますが、その完全性や正確性、また指数に付随する情報について保証するものではありません。指数は指数スポンサーが保有する財産であり、その財産権はすべて指数スポンサーに帰属します。JPMSLLCはNASDAQ, NYSE, SIPCの会員です。JPMorganはJP Morgan Chase Bank, NA, JPML J.P. Morgan Securities PLC、またはその関係会社が投資銀行業務を行う際に使用する名称です。

(出所：株式会社野村総合研究所、FTSE Fixed Income LLC 他)

4 【手数料等及び税金】

(1) 【申込手数料】

申込手数料はありません。

(2) 【換金（解約）手数料】

換金手数料はありません。

(3) 【信託報酬等】

信託報酬の総額は、日々のファンドの純資産総額に信託報酬率を乗じて得た額とします。

ファンドの信託報酬は、日々計上され、ファンドの基準価額に反映されます。なお、毎計算期末または信託終了のときファンドから支払われます。

信託報酬率	年0.418%（税抜年0.38%）以内 （2026年3月末現在 年0.418%（税抜年0.38%））
-------	--

信託報酬率の配分は下記の通りとします。

支払先の配分（税抜）および役務の内容	
< 委託会社 > ファンドの運用とそれに伴う調査、 受託会社への指図、 法定書面等の作成、 基準価額の算出等	年0.30%以内 （2026年3月末現在年0.30%）
< 販売会社 > 購入後の情報提供、 運用報告書等各種書類の送付、 口座内でのファンドの管理 および事務手続き等	年0.05%
< 受託会社 > ファンドの財産の保管・管理、 委託会社からの指図の実行等	年0.03%

* ファンドが実質的な投資対象とするREITは市場の需給により価格形成されるため、その費用は表示しておりません。

* ファンドがETFに投資する場合は、上記の信託報酬に加え、投資するETFに関連する費用がかかりますが投資するETFとその比率があらかじめ定まっていなかったため記載することができません。

なお、当該費用のうち委託会社が収受する分に関しては、信託報酬の調整を行いません。

信託報酬率の調整について

信託報酬率の調整は以下の計算方法をもって行ないます。信託報酬率は毎月1回計算し、当月の第5営業日目以降で前日が営業日となる最初の営業日（「適用開始営業日」といいます。）から翌月の適用開始営業日の前日まで適用することとします。

信託報酬率=年0.38%（税抜）- 対象ETFの委託会社報酬率（税抜）× 対象ETFの投資割合

なお、信託報酬率は、信託報酬率のうち委託会社が受取る部分がゼロとなる水準を下限値とし、年0.38%（税抜）以内の範囲で委託会社が定めるものとします。

- ・ 対象ETFは、ファンドが投資するETFのうち、ファンドの委託会社が設定したETFとし、各マザーファンドに代えて投資するものをいいます。
- ・ 対象ETFの委託会社報酬率は、原則として、目論見書その他公表資料で開示されている当該各月の前月

最終営業日時点の対象ETFの信託報酬率(税抜の年率値)のうち、純資産総額に応じて一定の率で委託会社が受取る部分(税抜の年率値)をいいます。

- ・対象ETFの投資割合は、当該各月の前月における対象ETFの投資割合の平均値とします。
- ・複数の対象ETFに投資する場合の「対象ETFの委託会社報酬率(税抜)×対象ETFの投資割合」は、各対象ETFについて算出した「当該各対象ETFの委託会社報酬率(税抜)×当該各対象ETFの投資割合」を合計した値とします。

(4)【その他の手数料等】

ファンドにおいて一部解約に伴う支払資金の手当て等を目的として資金借入れの指図を行なった場合、当該借入金の利息はファンドから支払われます。

ファンドに関する租税、信託事務の処理に要する諸費用および受託者の立替えた立替金の利息等は、受益者の負担とし、ファンドから支払われます。

ファンドに関する組入る有価証券の売買の際に発生する売買委託手数料、売買委託手数料に係る消費税等に相当する金額、先物取引・オプション取引等に要する費用、外貨建資産の保管等に要する費用はファンドから支払われます。

監査法人等に支払うファンドの監査に係る費用および当該監査費用に係る消費税等に相当する金額は、信託報酬支払いのときにファンドから支払われます。

ファンドにおいて一部解約の実行に伴い、信託財産留保額をご負担いただきます。信託財産留保額は、基準価額に0.3%の率を乗じて得た額を1口当たりに換算して、換金する口数に応じてご負担いただきます。

「信託財産留保額」とは、償還時まで投資を続ける投資家との公平性の確保やファンド残高の安定的な推移を図るため、クローズド期間の有無に関係なく、信託期間満了前の解約に対し解約者から徴収する一定の金額をいい、信託財産に繰り入れられます。

- *これらの費用等の中には、運用状況等により変動するものがあり、事前に料率、上限額等を表示することができないものがあります。

(5)【課税上の取扱い】

課税上は、株式投資信託として取扱われます。

個人、法人別の課税について

個人の投資家に対する課税

<収益分配金に対する課税>

分配金のうち課税扱いとなる普通分配金については、20.315%(国税(所得税及び復興特別所得税)15.315%および地方税5%)の税率による源泉徴収が行なわれます。なお、確定申告により、申告分離課税もしくは総合課税のいずれかを選択することもできます。

なお、配当控除は適用されません。

<換金(解約)時および償還時の差益(譲渡益)に対する課税>

換金(解約)時および償還時の差益(譲渡益)については、申告分離課税により20.315%(国税15.315%および地方税5%)の税率が適用され、源泉徴収口座を選択した場合は20.315%の税率により源泉徴収が行なわれます。

損益通算について

以下の所得間で損益通算が可能です。上場株式等の配当所得については申告分離課税を選択したものに

限ります。

《利子所得》	《上場株式等に係る譲渡所得等》 ^(注2)	《配当所得》
<ul style="list-style-type: none"> ・ 特定公社債^(注1)の利子 ・ 公募公社債投資信託の収益分配金 	特定公社債、公募公社債投資信託、上場株式、公募株式投資信託の <ul style="list-style-type: none"> ・ 譲渡益 ・ 譲渡損 	<ul style="list-style-type: none"> ・ 上場株式の配当 ・ 公募株式投資信託の収益分配金

(注1) 「特定公社債」とは、国債、地方債、外国国債、公募公社債、上場公社債、2015年12月31日以前に発行された公社債（同族会社が発行した社債を除きます。）などの一定の公社債をいいます。

(注2) 株式等に係る譲渡所得等について、上場株式等に係る譲渡所得等とそれ以外の株式等に係る譲渡所得等に区分し、別々の分離課税制度とすることとされ、原則として、これら相互の通算等ができないこととされました。

法人の投資家に対する課税

分配金のうち課税扱いとなる普通分配金ならびに換金（解約）時および償還時の個別元本超過額については、15.315%（国税15.315%）の税率で源泉徴収が行なわれます。なお、地方税の源泉徴収はありません。

源泉税は所有期間に応じて法人税額から控除

税金の取扱いの詳細については税務専門家等にご確認されることをお勧めします。

換金（解約）時および償還時の課税について

[個人の投資家の場合]

換金（解約）時および償還時の差益 については、譲渡所得とみなして課税が行われます。

換金（解約）時および償還時の価額から取得費（申込手数料（税込）を含む）を控除した利益を譲渡益として課税対象となります。

[法人の投資家の場合]

換金（解約）時および償還時の個別元本超過額が源泉徴収の対象（配当所得）となります。

なお、買取りによるご換金について、詳しくは販売会社にお問い合わせください。

個別元本について

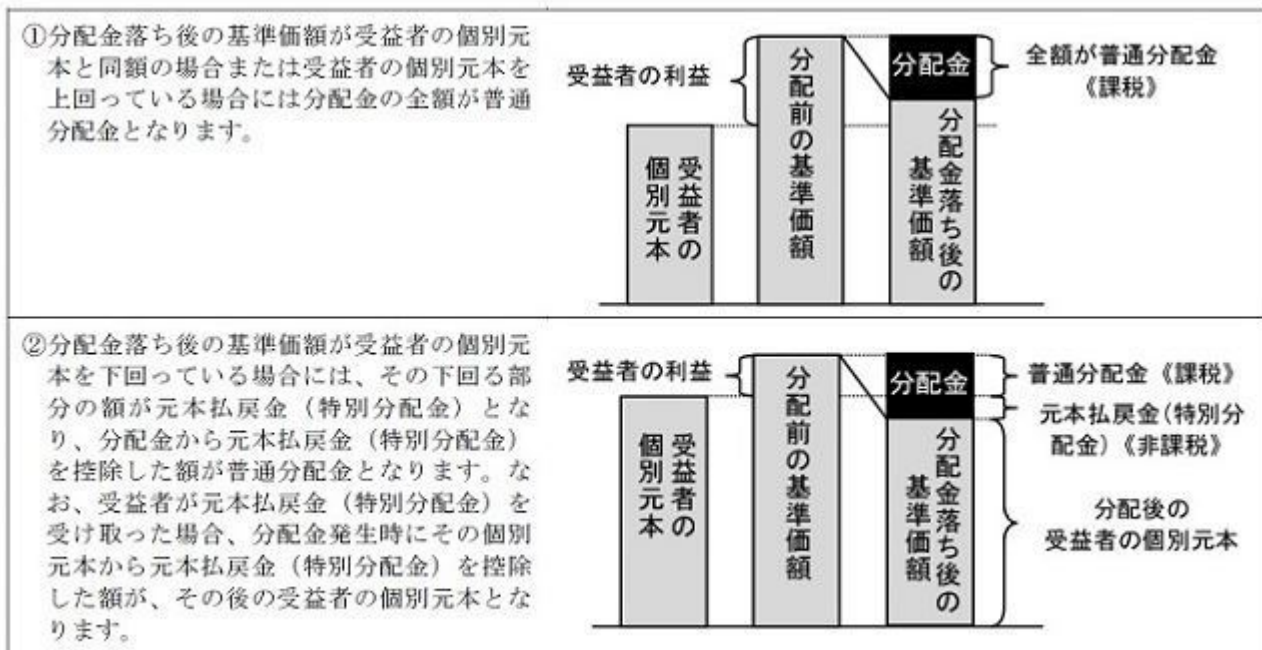
追加型投資信託を保有する受益者毎の取得元本をいいます。

受益者が同一ファンドの受益権を複数回取得した場合や受益者が元本払戻金（特別分配金）を受け取った場合などには、当該受益者の個別元本が変わりますので、詳しくは販売会社へお問い合わせください。

分配金の課税について

分配金には、課税扱いとなる「普通分配金」と、非課税扱いとなる「元本払戻金（特別分配金）」（受

益者毎の元本の一部払戻しに相当する部分）があります。



上図はあくまでもイメージ図であり、個別元本や基準価額、分配金の各水準等を示唆するものではありません。

外貨建資産への投資により外国税額控除の適用となった場合には、分配時の税金が上記と異なる場合があります。

上記は2026年2月末現在の情報に基づくものですので、税法が改正された場合等には、内容が変更される場合があります。

■（参考情報）ファンドの総経費率

（単位：％）

	総経費率(①+②)	①運用管理費用の比率	②その他費用の比率
ファンド	0.50	0.41	0.09

（2025年7月18日～2026年1月19日）

- * 総経費率の算出にあたっては、作成中の運用・管理にかかった費用の総額（原則として、募集手数料、売買委託手数料及び有価証券取引税を除く。消費税等のかかるものは消費税等を含む。）を作成中の平均受益権口数に作成中の平均基準価額（1口当たり）を乗じた数で除しています。
- * 交付運用報告書に記載している1万口当たりの費用明細において用いた簡便法により算出したものです。
- * 各費用は、原則として、募集手数料、売買委託手数料および有価証券取引税を含みません。
- * 各比率は、年率換算した値です。
- * マザーファンドが支払った費用を含みます。
- * その他費用には、外貨建資産の保管等に要する費用、監査法人等に支払うファンドの監査に係る費用、信託事務の処理に要するその他の諸費用等が含まれます。
- * 上記の前提条件で算出したものです。このため、これらの値はあくまでも参考であり、実際に発生した費用の比率とは異なります。
- * 最新の詳細費用につきましては、委託会社ホームページに掲載している交付運用報告書をご覧ください。

5【運用状況】

以下は2026年2月27日現在の運用状況であります。

また、投資比率とはファンドの純資産総額に対する当該資産の時価比率をいいます。

（1）【投資状況】

野村世界REITインデックス Aコース（野村投資一任口座向け）

資産の種類	国/地域	時価合計（円）	投資比率（％）
親投資信託受益証券	日本	3,875,612,188	99.97

現金・預金・その他資産（負債控除後）		1,157,098	0.02
合計（純資産総額）		3,876,769,286	100.00

（参考）海外REITインデックス為替ヘッジ型マザーファンド

資産の種類	国/地域	時価合計（円）	投資比率（%）
投資証券	アメリカ	5,377,242,380	77.03
	カナダ	83,442,727	1.19
	ドイツ	1,674,692	0.02
	イタリア	1,349,974	0.01
	フランス	154,834,748	2.21
	オランダ	11,634,520	0.16
	スペイン	37,451,762	0.53
	ベルギー	82,672,849	1.18
	アイルランド	2,537,819	0.03
	シンガポール	3,069,794	0.04
	ガンジー	4,317,932	0.06
	イギリス	287,830,562	4.12
	オーストラリア	487,407,973	6.98
	ニュージーランド	7,657,475	0.10
	香港	62,439,695	0.89
	シンガポール	217,245,190	3.11
	韓国	14,292,259	0.20
	イスラエル	11,579,409	0.16
	小計		6,848,681,760
現金・預金・その他資産（負債控除後）		131,715,214	1.88
合計（純資産総額）		6,980,396,974	100.00

その他の資産の投資状況

その他の資産として、下記の通り先物取引を利用しています。
評価にあたっては知りうる直近の日の主たる取引所の発表する清算値段又は最終相場で評価しております。

資産の種類	建別	国/地域	時価合計（円）	投資比率（%）
株価指数先物取引	買建	アメリカ	143,444,916	2.05

（参考）J-REITインデックス マザーファンド

資産の種類	国/地域	時価合計（円）	投資比率（%）
投資証券	日本	81,382,097,800	97.70
現金・預金・その他資産（負債控除後）		1,914,002,534	2.29
合計（純資産総額）		83,296,100,334	100.00

その他の資産の投資状況

その他の資産として、下記の通り先物取引を利用しています。
評価にあたっては知りうる直近の日の主たる取引所の発表する清算値段又は最終相場で評価しております。

資産の種類	建別	国/地域	時価合計（円）	投資比率（%）
REIT指数先物取引	買建	日本	1,904,000,000	2.28

（2）【投資資産】

【投資有価証券の主要銘柄】

野村世界REITインデックス Aコース(野村投資一任口座向け)

順位	国/地域	種類	銘柄名	数量	簿価単価(円)	簿価金額(円)	評価単価(円)	評価金額(円)	投資比率(%)
1	日本	親投資信託受益証券	海外REITインデックス為替ヘッジ型マザーファンド	2,206,831,561	1.6301	3,597,357,463	1.6498	3,640,830,709	93.91
2	日本	親投資信託受益証券	J-REITインデックスマザーファンド	72,683,264	3.1916	231,975,906	3.2302	234,781,479	6.05

種類別及び業種別投資比率

種類	投資比率(%)
親投資信託受益証券	99.97
合計	99.97

(参考)海外REITインデックス為替ヘッジ型マザーファンド

順位	国/地域	種類	銘柄名	数量	簿価単価(円)	簿価金額(円)	評価単価(円)	評価金額(円)	投資比率(%)
1	アメリカ	投資証券	WELLTOWER INC	18,200	26,168.28	476,262,869	32,478.59	591,110,420	8.46
2	アメリカ	投資証券	PROLOGIS INC	24,620	17,707.80	435,966,196	22,227.85	547,249,780	7.83
3	アメリカ	投資証券	EQUINIX INC	2,602	120,547.08	313,663,504	147,710.99	384,344,012	5.50
4	アメリカ	投資証券	SIMON PROPERTY GROUP INC	8,650	28,388.58	245,561,234	31,567.10	273,055,467	3.91
5	アメリカ	投資証券	REALTY INCOME CORP	24,360	9,237.97	225,037,069	10,376.94	252,782,405	3.62
6	アメリカ	投資証券	DIGITAL REALTY TRUST INC	8,550	25,434.42	217,464,329	27,480.20	234,955,793	3.36
7	アメリカ	投資証券	PUBLIC STORAGE	4,180	46,400.21	193,952,911	47,358.44	197,958,319	2.83
8	オーストラリア	投資証券	GOODMAN GROUP	54,120	3,702.55	200,382,179	3,180.56	172,132,362	2.46
9	アメリカ	投資証券	VENTAS INC	12,520	10,581.05	132,474,835	13,468.21	168,622,069	2.41
10	アメリカ	投資証券	IRON MOUNTAIN INC	7,810	14,362.56	112,171,639	17,037.82	133,065,402	1.90
11	アメリカ	投資証券	VICI PROPERTIES INC	28,260	5,235.21	147,947,204	4,640.02	131,127,016	1.87
12	アメリカ	投資証券	EXTRA SPACE STORAGE INC	5,610	22,947.69	128,736,579	23,003.78	129,051,253	1.84
13	アメリカ	投資証券	AVALONBAY COMMUNITIES INC	3,740	30,446.83	113,871,152	27,994.38	104,698,991	1.49
14	アメリカ	投資証券	EQUITY RESIDENTIAL	9,140	10,409.66	95,144,348	9,990.53	91,313,510	1.30
15	アメリカ	投資証券	ESSEX PROPERTY TRUST INC	1,697	41,775.77	70,893,493	40,937.51	69,470,970	0.99
16	アメリカ	投資証券	MP CAREY INC	5,770	10,613.77	61,241,495	11,568.89	66,752,510	0.95
17	アメリカ	投資証券	MID-AMERICA APARTMENT COMM	3,140	22,654.77	71,135,991	21,169.90	66,473,501	0.95
18	アメリカ	投資証券	KIMCO REALTY CORP	17,830	3,546.23	63,229,381	3,683.34	65,674,102	0.94
19	アメリカ	投資証券	SUN COMMUNITIES INC	3,060	20,227.25	61,895,398	21,155.88	64,736,998	0.92
20	イギリス	投資証券	SEGRO PLC	35,600	1,317.51	46,903,537	1,758.78	62,612,856	0.89
21	フランス	投資証券	UNIBAIL-RODAMCO-WESTFIELD	3,260	16,124.69	52,566,491	19,163.23	62,472,146	0.89
22	アメリカ	投資証券	INVITATION HOMES INC	15,140	4,713.25	71,358,642	4,097.80	62,040,737	0.88
23	アメリカ	投資証券	OMEGA HEALTHCARE INVESTORS	7,780	6,721.64	52,294,386	7,492.90	58,294,785	0.83
24	オーストラリア	投資証券	SCENTRE GROUP	137,300	448.99	61,647,069	423.55	58,154,747	0.83
25	アメリカ	投資証券	GAMING AND LEISURE PROPERTIE	7,580	7,545.87	57,197,758	7,573.92	57,410,345	0.82
26	アメリカ	投資証券	EQUITY LIFESTYLE PROPERTIES	5,100	9,616.59	49,044,625	10,565.47	53,883,928	0.77
27	アメリカ	投資証券	HOST HOTELS & RESORTS INC	16,800	2,715.76	45,624,907	3,162.94	53,137,442	0.76
28	アメリカ	投資証券	REGENCY CENTERS CORP	4,330	11,480.08	49,708,749	12,218.62	52,906,625	0.75
29	香港	投資証券	LINK REIT	68,020	826.26	56,202,546	763.74	51,950,112	0.74
30	アメリカ	投資証券	HEALTHPEAK PROPERTIES INC	18,300	2,865.34	52,435,830	2,728.23	49,926,666	0.71

種類別及び業種別投資比率

種類	投資比率(%)
----	---------

投資証券	98.11
合計	98.11

(参考) J - R E I Tインデックス マザーファンド

順位	国/ 地域	種類	銘柄名	数量	簿価 単価 (円)	簿価 金額 (円)	評価 単価 (円)	評価 金額 (円)	投資 比率 (%)
1	日本	投資証券	日本ビルファンド投資法人 投資証券	42,075	133,512	5,617,545,409	145,300	6,113,497,500	7.33
2	日本	投資証券	ジャパンリアルエステイト投資法人 投資証券	35,775	119,693	4,282,017,468	130,100	4,654,327,500	5.58
3	日本	投資証券	日本都市ファンド投資法人 投資証券	36,169	101,341	3,665,414,177	121,700	4,401,767,300	5.28
4	日本	投資証券	野村不動産マスターファンド投資法人 投資証券	22,196	145,765	3,235,418,455	166,900	3,704,512,400	4.44
5	日本	投資証券	KDX不動産投資法人 投資証券	20,311	155,332	3,154,950,635	170,000	3,452,870,000	4.14
6	日本	投資証券	日本プロロジスリート投資法人 投資証券	35,857	79,664	2,856,537,226	91,600	3,284,501,200	3.94
7	日本	投資証券	GLP投資法人 投資証券	22,919	129,041	2,957,507,976	140,000	3,208,660,000	3.85
8	日本	投資証券	ユナイテッド・アーバン投資法人 投資証券	16,059	157,808	2,534,242,570	185,400	2,977,338,600	3.57
9	日本	投資証券	オリックス不動産投資法人 投資証券	27,757	93,117	2,584,651,887	104,100	2,889,503,700	3.46
10	日本	投資証券	大和ハウスリート投資法人 投資証券	21,687	121,571	2,636,512,195	133,000	2,884,371,000	3.46
11	日本	投資証券	インヴィンシブル投資法人 投資証券	38,450	63,641	2,447,000,882	66,300	2,549,235,000	3.06
12	日本	投資証券	アドバンス・レジデンス投資法人 投資証券	14,343	150,319	2,156,027,949	172,000	2,466,996,000	2.96
13	日本	投資証券	ジャパン・ホテル・リート投資法人 投資証券	25,630	76,369	1,957,344,163	84,800	2,173,424,000	2.60
14	日本	投資証券	日本プライムリアルティ投資法人 投資証券	19,314	93,088	1,797,912,345	106,600	2,058,872,400	2.47
15	日本	投資証券	積水ハウス・リート投資法人 投資証券	20,560	77,870	1,601,013,085	94,100	1,934,696,000	2.32
16	日本	投資証券	産業ファンド投資法人 投資証券	12,714	122,719	1,560,249,940	152,000	1,932,528,000	2.32
17	日本	投資証券	三井不動産ロジスティクスパーク投資法人 投資証券	15,381	103,018	1,584,524,274	117,700	1,810,343,700	2.17
18	日本	投資証券	三井不動産アコモデーションファンド投資法人 投資証券	12,026	118,356	1,423,355,199	137,900	1,658,385,400	1.99
19	日本	投資証券	アクティブ・プロパティーズ投資法人 投資証券	10,754	121,578	1,307,450,306	149,400	1,606,647,600	1.92
20	日本	投資証券	日本ロジスティクスファンド投資法人 投資証券	13,809	93,367	1,289,318,137	103,800	1,433,374,200	1.72
21	日本	投資証券	ラサールロジポート投資法人 投資証券	9,030	137,071	1,237,759,941	154,000	1,390,620,000	1.66
22	日本	投資証券	森ヒルズリート投資法人 投資証券	8,062	132,905	1,071,482,987	147,000	1,185,114,000	1.42
23	日本	投資証券	コンフォリア・レジデンシャル投資法人 投資証券	10,553	96,793	1,021,460,745	112,300	1,185,101,900	1.42
24	日本	投資証券	大和証券リビング投資法人 投資証券	10,199	96,978	989,087,956	115,900	1,182,064,100	1.41
25	日本	投資証券	イオンリート投資法人 投資証券	8,458	126,133	1,066,836,093	136,700	1,156,208,600	1.38
26	日本	投資証券	フロンティア不動産投資法人 投資証券	12,242	83,832	1,026,283,464	89,500	1,095,659,000	1.31
27	日本	投資証券	ヒューリックリート投資法人 投資証券	6,155	154,487	950,869,357	172,000	1,058,660,000	1.27
28	日本	投資証券	森トラストリート投資法人 投資証券	13,426	68,253	916,372,505	77,700	1,043,200,200	1.25
29	日本	投資証券	大和証券オフィス投資法人 投資証券	2,820	315,680	890,219,612	365,000	1,029,300,000	1.23

30	日本	投資証券	N T T都市開発リート投資法人	7,014	130,532	915,555,920	144,900	1,016,328,600	1.22
----	----	------	------------------	-------	---------	-------------	---------	---------------	------

種類別及び業種別投資比率

種類	投資比率 (%)
投資証券	97.70
合 計	97.70

【投資不動産物件】

野村世界REITインデックス Aコース（野村投資一任口座向け）

該当事項はありません。

（参考）海外REITインデックス為替ヘッジ型マザーファンド

該当事項はありません。

（参考）J-REITインデックス マザーファンド

該当事項はありません。

【その他投資資産の主要なもの】

野村世界REITインデックス Aコース（野村投資一任口座向け）

該当事項はありません。

（参考）海外REITインデックス為替ヘッジ型マザーファンド

その他の資産として、下記の通り先物取引を利用しています。

評価にあたっては知りうる直近の日の主たる取引所の発表する清算値段又は最終相場で評価しております。

種類	国/地域	取引所	名称	買建/ 売建	枚数	通貨	帳簿価額	帳簿価額 (円)	評価額	評価額 (円)	投資 比率 (%)
株価指 数先物 取引	アメリカ	シカゴ ボード オ ブ トレー ド	ダウ・ジョーンズ 米国不動産指数先 物(2026年03月限)	買建	24	米ドル	871,220	135,744,787	920,640	143,444,916	2.05

（参考）J-REITインデックス マザーファンド

その他の資産として、下記の通り先物取引を利用しています。

評価にあたっては知りうる直近の日の主たる取引所の発表する清算値段又は最終相場で評価しております。

種類	取引所	名称	買建/ 売建	枚数	通貨	帳簿価額 (円)	評価額 (円)	投資 比率 (%)
REIT指数先物 取引	大阪取引所	REIT指数先物(2026年03月限)	買建	952	日本円	1,840,651,060	1,904,000,000	2.28

(3) 【運用実績】

【純資産の推移】

野村世界REITインデックス Aコース（野村投資一任口座向け）

2026年2月末日及び同日前1年以内における各月末並びに下記特定期間末の純資産の推移は次の通りです。

		純資産総額（百万円）		1口当たり純資産額(円)	
		（分配落）	（分配付）	（分配落）	（分配付）
第1特定期間	(2018年 1月17日)	112	112	0.9611	0.9611
第2特定期間	(2018年 7月17日)	1,718	1,720	0.9982	0.9997
第3特定期間	(2019年 1月17日)	2,172	2,174	0.9726	0.9736

第4特定期間	(2019年 7月17日)	2,303	2,306	1.0725	1.0740
第5特定期間	(2020年 1月17日)	2,261	2,265	1.1187	1.1207
第6特定期間	(2020年 7月17日)	2,109	2,114	0.8552	0.8572
第7特定期間	(2021年 1月18日)	2,341	2,346	0.9536	0.9556
第8特定期間	(2021年 7月19日)	3,001	3,010	1.1550	1.1585
第9特定期間	(2022年 1月17日)	3,328	3,341	1.1979	1.2024
第10特定期間	(2022年 7月19日)	3,068	3,073	0.9991	1.0006
第11特定期間	(2023年 1月17日)	3,853	3,855	0.9600	0.9605
第12特定期間	(2023年 7月18日)	3,848	3,850	0.9413	0.9418
第13特定期間	(2024年 1月17日)	4,055	4,057	0.9375	0.9380
第14特定期間	(2024年 7月17日)	4,008	4,008	0.9613	0.9613
第15特定期間	(2025年 1月17日)	3,443	3,443	0.9388	0.9388
第16特定期間	(2025年 7月17日)	3,474	3,474	0.9421	0.9421
第17特定期間	(2026年 1月19日)	3,732	3,732	0.9907	0.9907
	2025年 2月末日	3,719		0.9621	
	3月末日	3,572		0.9308	
	4月末日	3,496		0.9152	
	5月末日	3,505		0.9408	
	6月末日	3,459		0.9353	
	7月末日	3,475		0.9470	
	8月末日	3,689		0.9633	
	9月末日	3,657		0.9650	
	10月末日	3,591		0.9574	
	11月末日	3,712		0.9712	
	12月末日	3,627		0.9594	
	2026年 1月末日	3,648		0.9707	
	2月末日	3,876		1.0318	

【分配の推移】

野村世界REITインデックス Aコース（野村投資一任口座向け）

	計算期間	1口当たりの分配金
第1特定期間	2017年12月15日～2018年 1月17日	0.0000円
第2特定期間	2018年 1月18日～2018年 7月17日	0.0081円
第3特定期間	2018年 7月18日～2019年 1月17日	0.0075円
第4特定期間	2019年 1月18日～2019年 7月17日	0.0090円
第5特定期間	2019年 7月18日～2020年 1月17日	0.0115円
第6特定期間	2020年 1月18日～2020年 7月17日	0.0120円
第7特定期間	2020年 7月18日～2021年 1月18日	0.0120円
第8特定期間	2021年 1月19日～2021年 7月19日	0.0160円
第9特定期間	2021年 7月20日～2022年 1月17日	0.0230円
第10特定期間	2022年 1月18日～2022年 7月19日	0.0165円
第11特定期間	2022年 7月20日～2023年 1月17日	0.0046円

第12特定期間	2023年 1月18日～2023年 7月18日	0.0030円
第13特定期間	2023年 7月19日～2024年 1月17日	0.0030円
第14特定期間	2024年 1月18日～2024年 7月17日	0.0010円
第15特定期間	2024年 7月18日～2025年 1月17日	0.0004円
第16特定期間	2025年 1月18日～2025年 7月17日	0.0000円
第17特定期間	2025年 7月18日～2026年 1月19日	0.0000円

各特定期間中の分配金単価の合計を表示しております。

【収益率の推移】

野村世界REITインデックス Aコース（野村投資一任口座向け）

	計算期間	収益率
第1特定期間	2017年12月15日～2018年 1月17日	3.9%
第2特定期間	2018年 1月18日～2018年 7月17日	4.7%
第3特定期間	2018年 7月18日～2019年 1月17日	1.8%
第4特定期間	2019年 1月18日～2019年 7月17日	11.2%
第5特定期間	2019年 7月18日～2020年 1月17日	5.4%
第6特定期間	2020年 1月18日～2020年 7月17日	22.5%
第7特定期間	2020年 7月18日～2021年 1月18日	12.9%
第8特定期間	2021年 1月19日～2021年 7月19日	22.8%
第9特定期間	2021年 7月20日～2022年 1月17日	5.7%
第10特定期間	2022年 1月18日～2022年 7月19日	15.2%
第11特定期間	2022年 7月20日～2023年 1月17日	3.5%
第12特定期間	2023年 1月18日～2023年 7月18日	1.6%
第13特定期間	2023年 7月19日～2024年 1月17日	0.1%
第14特定期間	2024年 1月18日～2024年 7月17日	2.6%
第15特定期間	2024年 7月18日～2025年 1月17日	2.3%
第16特定期間	2025年 1月18日～2025年 7月17日	0.4%
第17特定期間	2025年 7月18日～2026年 1月19日	5.2%

各特定期間中の分配金単価の合計を加算して算出しております。

各特定期間の収益率は、特定期間末の基準価額（期間中の分配金を加算した額）から当該特定期間の直前の特定期間末の基準価額（分配落の額。以下「前期末基準価額」といいます。）を控除した額を前期末基準価額で除して得た数に100を乗じて得た数を記載しております。なお、小数点以下2桁目を四捨五入し、小数点以下1桁目まで表示しております。

（４）【設定及び解約の実績】

野村世界REITインデックス Aコース（野村投資一任口座向け）

	計算期間	設定口数	解約口数	発行済み口数
第1特定期間	2017年12月15日～2018年 1月17日	117,350,544		117,350,544
第2特定期間	2018年 1月18日～2018年 7月17日	1,709,552,099	105,497,766	1,721,404,877
第3特定期間	2018年 7月18日～2019年 1月17日	994,511,510	482,547,532	2,233,368,855
第4特定期間	2019年 1月18日～2019年 7月17日	382,226,336	468,070,816	2,147,524,375
第5特定期間	2019年 7月18日～2020年 1月17日	278,047,448	404,013,634	2,021,558,189
第6特定期間	2020年 1月18日～2020年 7月17日	831,204,042	385,482,667	2,467,279,564
第7特定期間	2020年 7月18日～2021年 1月18日	318,197,823	330,091,363	2,455,386,024

第8特定期間	2021年 1月19日～2021年 7月19日	589,186,949	445,994,982	2,598,577,991
第9特定期間	2021年 7月20日～2022年 1月17日	464,193,921	283,958,117	2,778,813,795
第10特定期間	2022年 1月18日～2022年 7月19日	629,740,364	337,158,766	3,071,395,393
第11特定期間	2022年 7月20日～2023年 1月17日	1,130,158,124	187,650,526	4,013,902,991
第12特定期間	2023年 1月18日～2023年 7月18日	569,210,819	494,924,065	4,088,189,745
第13特定期間	2023年 7月19日～2024年 1月17日	664,917,195	427,519,994	4,325,586,946
第14特定期間	2024年 1月18日～2024年 7月17日	427,140,412	582,529,600	4,170,197,758
第15特定期間	2024年 7月18日～2025年 1月17日	99,992,733	601,901,358	3,668,289,133
第16特定期間	2025年 1月18日～2025年 7月17日	307,468,979	288,206,841	3,687,551,271
第17特定期間	2025年 7月18日～2026年 1月19日	336,055,873	255,879,573	3,767,727,571

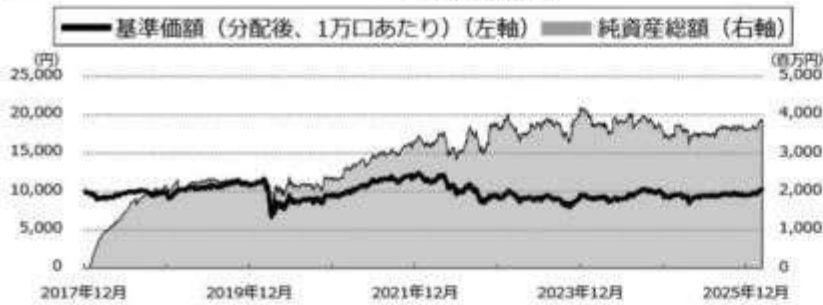
本邦外における設定及び解約の実績はありません。

参考情報

運用実績 (2026年2月27日現在)

基準価額・純資産の推移

(日次・設定来)



分配の推移

(1万口あたり、課税前)

2026年2月	0 円
2026年1月	0 円
2025年12月	0 円
2025年11月	0 円
2025年10月	0 円
直近1年間累計	0 円
設定来累計	1,276 円

主要な資産の状況

銘柄別投資比率

銘柄	投資比率 (%)
海外REITインデックス為替ヘッジ型マザーファンド	93.9
J-REITインデックス マザーファンド	6.1

実質的な銘柄別投資比率(上位)

・「海外REITインデックス為替ヘッジ型マザーファンド」を通じての投資銘柄

順位	銘柄	国/地域	投資比率 (%)
1	WELLTOWER INC	アメリカ	7.9
2	PROLOGIS INC	アメリカ	7.4
3	EQUINIX INC	アメリカ	5.2
4	SIMON PROPERTY GROUP INC	アメリカ	3.7
5	REALTY INCOME CORP	アメリカ	3.4
6	DIGITAL REALTY TRUST INC	アメリカ	3.2
7	PUBLIC STORAGE	アメリカ	2.7
8	GOODMAN GROUP	オーストラリア	2.3
9	VENTAS INC	アメリカ	2.3
10	IRON MOUNTAIN INC	アメリカ	1.8

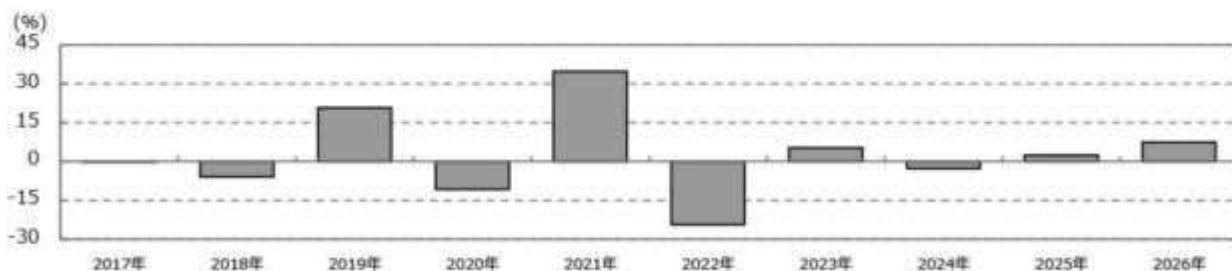
※上記は、組入銘柄の通貨によって国/地域を分類しております。
なお、ユーロについては発行国で記載しております。

・「J-REITインデックス マザーファンド」を通じての投資銘柄

順位	銘柄	投資比率 (%)
1	日本ビルファンド投資法人 投資証券	0.4
2	ジャパンリアルエステイト投資法人 投資証券	0.3
3	日本都市ファンド投資法人 投資証券	0.3
4	野村不動産マスターファンド投資法人 投資証券	0.3
5	KDX不動産投資法人 投資証券	0.3
6	日本プロロジスリート投資法人 投資証券	0.2
7	GLP投資法人 投資証券	0.2
8	ユナイテッド・アーバン投資法人 投資証券	0.2
9	オリックス不動産投資法人 投資証券	0.2
10	大和ハウスリート投資法人 投資証券	0.2

年間収益率の推移

(暦年ベース)



- ・ファンドの年間収益率は税引前分配金を再投資して算出。
- ・2017年は設定日(2017年12月15日)から年末までの収益率。
- ・2026年は年初から運用実績作成基準日までの収益率。

●ファンドの運用実績はあくまで過去の実績であり、将来の運用成果を約束するものではありません。●ファンドの運用状況は、別途、委託会社ホームページで開示している場合があります。

第2【管理及び運営】

1【申込（販売）手続等】

ファンドは、野村投資一任口座の資金を運用するためのファンドです。ファンドの買付けの申込みを行なう投資家は、販売会社に野村投資一任口座を開設した者等に限るものとします。

(1) 受益権の募集

申込期間中の各営業日に受益権の募集が行なわれます。

(2) 申込締切時間

原則、午後3時30分までに取得申込みが行なわれかつ当該取得申込みの受け付けにかかる販売会社所定の事務手続きが完了したものを当日の申込み分とします。

（販売会社によっては上記と異なる場合があります。詳しくは販売会社にお問い合わせください。）

(3) 申込不可日

販売会社の営業日であっても、下記の条件に該当する日（「申込不可日」といいます。）には、原則として取得の申込みができません。（申込不可日については、「サポートダイヤル」でもご確認いただけます。）

申込日当日もしくは翌営業日が、ニューヨーク証券取引所の休場日と同日の場合

(4) 販売単位

1円以上1円単位（当初元本1口＝1円）とします。

(5) 販売価額

取得申込日の翌営業日の基準価額とします。

(6) 申込代金の支払い

取得申込日から起算して5営業日目までに申込代金を販売会社に支払うものとします。なお、販売会社が別に定める所定の方法により、上記の期日以前に申込代金をお支払いいただく場合があります。

(7) 申込受け付けの中止および取り消し

金融商品取引所（金融商品取引法第2条第16項に規定する金融商品取引所および金融商品取引法第2条第8項第3号ロに規定する外国金融商品市場をいいます。以下同じ。なお、金融商品取引所を単に「取引所」という場合があり、取引所のうち、有価証券の売買または金融商品取引法第28条第8項第3号もしくは同項第5号の取引を行なう市場ないしは当該市場を開設するものを「証券取引所」という場合があります。）等における取引の停止、外国為替取引の停止、決済機能の停止その他やむを得ない事情があるときは、受益権の取得申込の受け付けを中止することおよびすでに受け付けた取得申込の受け付けを取り消す場合があります。

(8) 申込手続等に関する照会先

ファンドの申込（販売）手続等についてご不明な点がある場合には、下記の照会先までお問い合わせ下さい。

野村アセットマネジメント株式会社

サポートダイヤル 0120-753104(フリーダイヤル)

< 受付時間 > 営業日の午前9時～午後5時

インターネットホームページ <https://www.nomura-am.co.jp/>

購入のお申込みの方法ならびに単位等について、販売会社によっては上記と異なる場合があります。詳しくは販売会社にお問い合わせください。

2【換金（解約）手続等】

(1)解約の請求

受益者が一部解約の実行の請求をするときは、販売会社に対し、振替受益権をもって行なうものとします。

(2)解約請求の締切時間

一部解約の実行の請求の受け付けについては、原則、午後3時30分までに解約請求の申込みが行われ、かつ、その解約請求の申込みの受け付けにかかる販売会社所定の事務手続が完了したものを当日の申込み分とします。

（販売会社によっては上記と異なる場合があります。詳しくは販売会社にお問い合わせください。）

(3)申込不可日

販売会社の営業日であっても、申込不可日には原則として受益権の一部解約の実行の請求ができません。（申込不可日については、「サポートダイヤル」でもご確認いただけます。）

(4)換金単位

1口単位で一部解約の実行を請求することができます。

(5)換金価額

換金のお申込み日の翌営業日の基準価額から信託財産留保額を差し引いた価額となります。

(6)換金制限

信託財産の資金管理を円滑に行なうため、大口換金には制限を設ける場合があります。

(7)換金代金の支払い

原則として一部解約の実行の請求日から起算して5営業日目から販売会社において支払います。

(8)解約請求の受け付けの中止および取り消し

金融商品取引所等における取引の停止、外国為替取引の停止、決済機能の停止その他やむを得ない事情があるときは、一部解約の実行の請求の受け付けを中止することおよびすでに受け付けた一部解約の実行の請求の受け付けを取り消す場合があります。

また、一部解約の実行の請求の受け付けが中止された場合には、受益者は当該受け付け中止以前に行なった当日の一部解約の実行の請求を撤回できます。ただし、受益者がその一部解約の実行の請求を撤回しない場合には、当該受益権の一部解約の価額は、当該受け付け中止を解除した後の最初の基準価額の計算日に一部解約の実行の請求を受け付けたものとして信託約款の規定に準じて計算された価額とします。

(9)換金手続等に関する照会先

ファンドの換金（解約）手続等についてご不明な点がある場合には、下記の照会先までお問い合わせ下さい。

野村アセットマネジメント株式会社

サポートダイヤル 0120-753104(フリーダイヤル)

<受付時間> 営業日の午前9時～午後5時

インターネットホームページ <https://www.nomura-am.co.jp/>

換金のお申込みの方法ならびに単位等について、販売会社によっては上記と異なる場合があります。詳しくは販売会社にお問い合わせください。

3【資産管理等の概要】

(1)【資産の評価】

<基準価額の計算方法>

基準価額とは、計算日において、信託財産に属する資産(受入担保金代用有価証券および借入有価証券を除きます。)を法令および一般社団法人資産運用業協会規則にしたがって時価または一部償却原価法により評価して得た信託財産の資産総額から負債総額を控除した金額(「純資産総額」といいます。)を、計算日における受益権口数で除して得た額をいいます。なお、ファンドにおいては1万口当りの価額で表示されます。

ファンドの主な投資対象の評価方法は以下の通りです。

対象	評価方法
REIT (不動産投資信託)	原則として、基準価額計算日の金融商品取引所の最終相場で評価します。
外貨建資産	原則として、基準価額計算日の対顧客相場の仲値で円換算を行いません。

外国で取引されているものについては、原則として、基準価額計算日の前日とします。

ファンドの基準価額については下記の照会先までお問い合わせ下さい。

野村アセットマネジメント株式会社

サポートダイヤル 0120-753104(フリーダイヤル)

<受付時間> 営業日の午前9時～午後5時

インターネットホームページ <https://www.nomura-am.co.jp/>

(2)【保管】

ファンドの受益権の帰属は、振替機関等の振替口座簿に記載または記録されることにより定まり、受益証券を発行しませんので、受益証券の保管に関する該当事項はありません。

(3)【信託期間】

無期限とします(2017年12月15日設定)。

（４）【計算期間】

原則として、毎月18日から翌月17日までとします。

なお、各計算期間終了日に該当する日(以下「該当日」といいます。)が休業日のとき、各計算期間終了日は該当日の翌営業日とし、その翌日より次の計算期間が開始されるものとします。ただし、最終計算期間の終了日は、信託期間の終了日とします。

（５）【その他】

（a）ファンドの繰上償還条項

委託者は、信託期間中において、信託契約の一部を解約することにより受益権の口数が30億口を下回った場合、この信託契約を解約することが受益者のため有利であると認めるとき、またはやむを得ない事情が発生したときは、受託者と合意のうえ、この信託契約を解約し、信託を終了させることができます。この場合において、委託者は、あらかじめ、解約しようとする旨を監督官庁に届け出ます。

（b）信託期間の終了

（ ）委託者は、上記「（a）ファンドの繰上償還条項」に従い信託期間を終了させるには、書面による決議（以下「書面決議」といいます。）を行いません。この場合において、あらかじめ、書面決議の日ならびに信託契約の解約の理由などの事項を定め、当該決議の日の2週間前までに、この信託契約に係る知っている受益者に対し、書面をもってこれらの事項を記載した書面決議の通知を発します。

（ ）上記（ ）の書面決議において、受益者（委託者およびこの信託の信託財産にこの信託の受益権が属するときの当該受益権に係る受益者としての受託者を除きます。）は受益権の口数に応じて、議決権を有し、これを行行使することができます。なお、知っている受益者が議決権を行行使しないときは、当該知っている受益者は書面決議について賛成するものとみなします。

（ ）上記（ ）の書面決議は議決権を行行使することができる受益者の議決権の3分の2以上に当たる多数をもって行ないます。

（ ）上記（ ）から（ ）までの規定は、委託者が信託契約の解約について提案をした場合において、当該提案につき、この信託契約に係るすべての受益者が書面又は電磁的記録により同意の意思表示をしたときには適用しません。また、信託財産の状態に照らし、真にやむを得ない事情が生じている場合であって、上記（ ）から（ ）までに規定するこの信託契約の解約の手続を行なうことが困難な場合には適用しません。

（ ）委託者は、監督官庁よりこの信託契約の解約の命令を受けたときは、その命令にしたがい、信託契約を解約し信託を終了させます。

（ ）委託者が監督官庁より登録の取消を受けたとき、解散したときまたは業務を廃止したときは、委託者は、この信託契約を解約し、信託を終了させます。ただし、監督官庁がこの信託契約に関する委託者の業務を他の投資信託委託会社に引き継ぐことを命じたときは、この信託は、下記「（d）信託約款の変更等」の書面決議が否決となる場合を除き、当該投資信託委託会社と受託者との間において存続します。

（c）運用報告書

委託者は、毎年1月、7月に終了する計算期間の末日および償還時に交付運用報告書を作成し、知っている受益者に対して交付します。

(d) 信託約款の変更等

- () 委託者は、受益者の利益のため必要と認めるときまたはやむを得ない事情が発生したときは、受託者と合意のうえ、この信託約款を変更することまたはこの信託と他の信託との併合（投資信託及び投資法人に関する法律第16条第2号に規定する「委託者指図型投資信託の併合」をいいます。）を行なうことができるものとし、あらかじめ、変更または併合しようとする旨およびその内容を監督官庁に届け出ます。なお、この信託約款は本条に定める以外の方法によって変更することができないものとし、
- () 委託者は、上記()の事項（上記()の変更事項にあつてはその変更の内容が重大なものに該当する場合に限り、併合事項にあつてはその併合が受益者の利益に及ぼす影響が軽微なものに該当する場合を除き、以下、合わせて「重大な約款の変更等」といいます。）について、書面決議を行ないます。この場合において、あらかじめ、書面決議の日ならびに重大な約款の変更等の内容およびその理由などの事項を定め、当該決議の日の2週間前までに、この信託約款に係る知れている受益者に対し、書面をもってこれらの事項を記載した書面決議の通知を發します。
- () 上記()の書面決議において、受益者（委託者およびこの信託の信託財産にこの信託の受益権が属するときの当該受益権に係る受益者としての受託者を除きます。）は受益権の口数に応じて、議決権を有し、これを行使することができます。なお、知れている受益者が議決権を行使しないときは、当該知れている受益者は書面決議について賛成するものとみなします。
- () 上記()の書面決議は議決権を行使することができる受益者の議決権の3分の2以上に当たる多数をもって行ないます。
- () 書面決議の効力は、この信託のすべての受益者に対してその効力を生じます。
- () 上記()から()までの規定は、委託者が重大な約款の変更等について提案をした場合において、当該提案につき、この信託約款に係るすべての受益者が書面又は電磁的記録により同意の意思表示をしたときには適用しません。
- () 上記()から()の規定にかかわらず、この投資信託において併合の書面決議が可決された場合にあつても、当該併合にかかる一又は複数の他の投資信託において当該併合の書面決議が否決された場合は、当該他の投資信託との併合を行なうことはできません。

(e) 公告

委託者が受益者に対してする公告は、電子公告の方法により行ない、次のアドレスに掲載します。

<https://www.nomura-am.co.jp/>

なお、電子公告による公告をすることができない事故その他やむを得ない事由が生じた場合の公告は、日本経済新聞に掲載します。

(f) 受託者の辞任および解任に伴う取扱い

- () 受託者は、委託者の承諾を受けてその任務を辞任することができます。受託者がその任務に違反して信託財産に著しい損害を与えたことその他重要な事由があるときは、委託者または受益者は、裁判所に受託者の解任を申立てることができます。受託者が辞任した場合、または裁判所が受託者を解任した場合、委託者は、上記「(e) 信託約款の変更等」に従い、新受託者を選任します。なお、受益者は、上記によって行なう場合を除き、受託者を解任することはできないものとし、
- () 委託者が新受託者を選任できないときは、委託者はこの信託契約を解約し、信託を終了させます。

(g) 反対受益者の受益権買取請求の不適用

この信託は、受益者が一部解約の実行の請求を行なったときは、委託者が信託契約の一部の解約をす

ることにより当該請求に応じ、当該受益権の公正な価格が当該受益者に一部解約金として支払われることとなる委託者指図型投資信託に該当するため、信託契約の解約または重大な約款の変更等を行なう場合において、投資信託及び投資法人に関する法律第18条第1項に定める反対受益者による受益権の買取請求の規定の適用を受けません。

(h)他の受益者の氏名等の開示の請求の制限

受益者は、委託者または受託者に対し、次に掲げる事項の開示請求を行うことはできません。

- 1.他の受益者の氏名または名称および住所
- 2.他の受益者が有する受益権の内容

(i)関係法人との契約の更新に関する手続

委託者と販売会社との間で締結する「募集・販売等に関する契約」は、契約終了の3ヵ月前までに当事者の一方から別段の意思表示のないときは、原則1年毎に自動的に更新されるものとします。

なお、運用の外部委託を行なう場合は、委託者と運用の委託先との間で締結する「運用指図に関する権限の委託契約」は、契約終了の3ヵ月前までに当事者の一方から更新しない旨を書面によって通知がない限り、1年毎に自動的に更新されるものとします。但し、当該契約はファンドの償還日に終了するものとします。

(j)有価証券報告書

委託者は、有価証券報告書を毎年1月、7月の決算日を基準に作成し3ヵ月以内に関東財務局長に提出します。

4【受益者の権利等】

受益者の有する主な権利は次の通りです。

収益分配金に対する請求権

収益分配金の支払い開始日

収益分配金は、決算日において振替機関等の振替口座簿に記載または記録されている受益者(当該収益分配金にかかる決算日以前において一部解約が行なわれた受益権にかかる受益者を除きます。また、当該収益分配金にかかる決算日以前に設定された受益権で取得申込代金支払前のため販売会社の名義で記載または記録されている受益権については原則として取得申込者としてします。)に、原則として決算日から起算して5営業日までに支払いを開始します。販売会社でお受取りください。

累積投資契約を結んでいる場合には、税金を差引いた後、自動的に無手数料で再投資されます。この場合の受益権の価額は、各計算期間終了日(決算日)の基準価額とします。

なお、再投資により増加した受益権は、振替口座簿に記載または記録されます。

収益分配金請求権の失効

受益者は、収益分配金を支払開始日から5年間支払請求しないと権利を失います。

償還金に対する請求権

償還金の支払い開始日

償還金は、償還日において振替機関等の振替口座簿に記載または記録されている受益者(償還日以前において一部解約が行なわれた受益権にかかる受益者を除きます。また、当該償還日以前に設定された受益権で取得申込代金支払前のため販売会社の名義で記載または記録されている受益権については原則として取得申込者としてします。)に、原則として償還日(償還日が休業日の場合は翌営業日)から起算して5営業日までに支払いを開始します。

償還金請求権の失効

受益者は、償還金を支払開始日から10年間支払請求しないと権利を失います。

換金(解約)請求権

受益者は、一部解約の実行を請求することができます。詳しくは、前述の「2 換金（解約）手続等」をご参照下さい。

第3【ファンドの経理状況】

(1)当ファンドの財務諸表は、「財務諸表等の用語、様式及び作成方法に関する規則」(昭和38年大蔵省令第59号)(以下「財務諸表等規則」という。)ならびに同規則第2条の2の規定により、「投資信託財産の計算に関する規則」(平成12年総理府令第133号)(以下「投資信託財産計算規則」という。)に基づいて作成しております。なお、財務諸表に記載している金額は、円単位で表示しております。

(2)当ファンドの計算期間は6ヶ月未満であるため、財務諸表は原則として6ヶ月毎に作成しております。

(3)当ファンドは、金融商品取引法第193条の2第1項の規定に基づき、当期(2025年7月18日から2026年1月19日まで)の財務諸表について、EY新日本有限責任監査法人による監査を受けております。

1【財務諸表】

【野村世界REITインデックス Aコース（野村投資一任口座向け）】

（１）【貸借対照表】

（単位：円）

	前期 (2025年 7月17日現在)	当期 (2026年 1月19日現在)
資産の部		
流動資産		
コール・ローン	2,720,116	3,478,787
親投資信託受益証券	3,473,171,115	3,731,522,507
未収入金	1,549,801	1,670,338
未収利息	36	70
流動資産合計	3,477,441,068	3,736,671,702
資産合計	3,477,441,068	3,736,671,702
負債の部		
流動負債		
未払解約金	2,023,945	2,657,738
未払受託者報酬	94,516	108,420
未払委託者報酬	1,102,692	1,264,872
その他未払費用	9,440	10,832
流動負債合計	3,230,593	4,041,862
負債合計	3,230,593	4,041,862
純資産の部		
元本等		
元本	3,687,551,271	3,767,727,571
剰余金		
期末剰余金又は期末欠損金（ ）	213,340,796	35,097,731
（分配準備積立金）	542,812,221	566,510,683
元本等合計	3,474,210,475	3,732,629,840
純資産合計	3,474,210,475	3,732,629,840
負債純資産合計	3,477,441,068	3,736,671,702

（２）【損益及び剰余金計算書】

（単位：円）

	前期		当期	
	自 至	2025年 1月18日 2025年 7月17日	自 至	2025年 7月18日 2026年 1月19日
営業収益				
受取利息		5,655		6,929
有価証券売買等損益		13,987,186		191,182,349
営業収益合計		13,992,841		191,189,278
営業費用				
受託者報酬		577,291		610,372
委託者報酬		6,735,020		7,120,915
その他費用		57,669		60,977
営業費用合計		7,369,980		7,792,264
営業利益又は営業損失（ ）		6,622,861		183,397,014
経常利益又は経常損失（ ）		6,622,861		183,397,014
当期純利益又は当期純損失（ ）		6,622,861		183,397,014
一部解約に伴う当期純利益金額の分配額又は一部解約に伴う当期純損失金額の分配額（ ）		2,968,858		977,693
期首剰余金又は期首欠損金（ ）		224,323,924		213,340,796
剰余金増加額又は欠損金減少額		22,550,837		12,250,207
当期一部解約に伴う剰余金増加額又は欠損金減少額		22,550,837		12,250,207
剰余金減少額又は欠損金増加額		15,221,712		16,426,463
当期追加信託に伴う剰余金減少額又は欠損金増加額		15,221,712		16,426,463
分配金		-		-
期末剰余金又は期末欠損金（ ）		213,340,796		35,097,731

(3)【注記表】

(重要な会計方針に係る事項に関する注記)

1. 運用資産の評価基準及び評価方法	親投資信託受益証券 基準価額で評価しております。
2. 費用・収益の計上基準	有価証券売買等損益 約定日基準で計上しております。
3. 金融商品の時価等に関する事項の補 足説明	金融商品の時価の算定においては一定の前提条件等を採用しているため、異なる前 提条件等によった場合、当該価額が異なることもあります。
4. その他	当該財務諸表の特定期間は、2025年7月18日から2026年1月19日までとなっております。

(重要な会計上の見積りに関する注記)

該当事項はありません。

(貸借対照表に関する注記)

前期 2025年7月17日現在	当期 2026年1月19日現在
1. 特定期間の末日における受益権の総数 3,687,551,271口	1. 特定期間の末日における受益権の総数 3,767,727,571口
2. 投資信託財産計算規則第55条の6第1項第10号に規定する額	2. 投資信託財産計算規則第55条の6第1項第10号に規定する額
元本の欠損 213,340,796円	元本の欠損 35,097,731円
3. 特定期間の末日における1単位当たりの純資産の額	3. 特定期間の末日における1単位当たりの純資産の額
1口当たり純資産額 0.9421円	1口当たり純資産額 0.9907円
(10,000口当たり純資産額) (9,421円)	(10,000口当たり純資産額) (9,907円)

(損益及び剰余金計算書に関する注記)

前期 自 2025年1月18日 至 2025年7月17日	当期 自 2025年7月18日 至 2026年1月19日																																																												
1. 分配金の計算過程 2025年1月18日から2025年2月17日まで	1. 分配金の計算過程 2025年7月18日から2025年8月18日まで																																																												
<table border="1"> <thead> <tr><th>項目</th><th></th><th></th></tr> </thead> <tbody> <tr><td>費用控除後の配当等収益額</td><td>A</td><td>10,513,523円</td></tr> <tr><td>費用控除後・繰越欠損金補填後の有価証券売買等損益額</td><td>B</td><td>0円</td></tr> <tr><td>収益調整金額</td><td>C</td><td>1,345,777,721円</td></tr> <tr><td>分配準備積立金額</td><td>D</td><td>508,709,957円</td></tr> <tr><td>当ファンドの分配対象収益額</td><td>E=A+B+C+D</td><td>1,865,001,201円</td></tr> <tr><td>当ファンドの期末残存口数</td><td>F</td><td>3,884,761,749口</td></tr> <tr><td>10,000口当たり収益分配対象額</td><td>G=E/F×10,000</td><td>4,800円</td></tr> <tr><td>10,000口当たり分配金額</td><td>H</td><td>0円</td></tr> <tr><td>収益分配金金額</td><td>I=F×H/10,000</td><td>0円</td></tr> </tbody> </table>	項目			費用控除後の配当等収益額	A	10,513,523円	費用控除後・繰越欠損金補填後の有価証券売買等損益額	B	0円	収益調整金額	C	1,345,777,721円	分配準備積立金額	D	508,709,957円	当ファンドの分配対象収益額	E=A+B+C+D	1,865,001,201円	当ファンドの期末残存口数	F	3,884,761,749口	10,000口当たり収益分配対象額	G=E/F×10,000	4,800円	10,000口当たり分配金額	H	0円	収益分配金金額	I=F×H/10,000	0円	<table border="1"> <thead> <tr><th>項目</th><th></th><th></th></tr> </thead> <tbody> <tr><td>費用控除後の配当等収益額</td><td>A</td><td>9,403,482円</td></tr> <tr><td>費用控除後・繰越欠損金補填後の有価証券売買等損益額</td><td>B</td><td>0円</td></tr> <tr><td>収益調整金額</td><td>C</td><td>1,364,776,818円</td></tr> <tr><td>分配準備積立金額</td><td>D</td><td>537,163,845円</td></tr> <tr><td>当ファンドの分配対象収益額</td><td>E=A+B+C+D</td><td>1,911,344,145円</td></tr> <tr><td>当ファンドの期末残存口数</td><td>F</td><td>3,838,177,142口</td></tr> <tr><td>10,000口当たり収益分配対象額</td><td>G=E/F×10,000</td><td>4,979円</td></tr> <tr><td>10,000口当たり分配金額</td><td>H</td><td>0円</td></tr> <tr><td>収益分配金金額</td><td>I=F×H/10,000</td><td>0円</td></tr> </tbody> </table>	項目			費用控除後の配当等収益額	A	9,403,482円	費用控除後・繰越欠損金補填後の有価証券売買等損益額	B	0円	収益調整金額	C	1,364,776,818円	分配準備積立金額	D	537,163,845円	当ファンドの分配対象収益額	E=A+B+C+D	1,911,344,145円	当ファンドの期末残存口数	F	3,838,177,142口	10,000口当たり収益分配対象額	G=E/F×10,000	4,979円	10,000口当たり分配金額	H	0円	収益分配金金額	I=F×H/10,000	0円
項目																																																													
費用控除後の配当等収益額	A	10,513,523円																																																											
費用控除後・繰越欠損金補填後の有価証券売買等損益額	B	0円																																																											
収益調整金額	C	1,345,777,721円																																																											
分配準備積立金額	D	508,709,957円																																																											
当ファンドの分配対象収益額	E=A+B+C+D	1,865,001,201円																																																											
当ファンドの期末残存口数	F	3,884,761,749口																																																											
10,000口当たり収益分配対象額	G=E/F×10,000	4,800円																																																											
10,000口当たり分配金額	H	0円																																																											
収益分配金金額	I=F×H/10,000	0円																																																											
項目																																																													
費用控除後の配当等収益額	A	9,403,482円																																																											
費用控除後・繰越欠損金補填後の有価証券売買等損益額	B	0円																																																											
収益調整金額	C	1,364,776,818円																																																											
分配準備積立金額	D	537,163,845円																																																											
当ファンドの分配対象収益額	E=A+B+C+D	1,911,344,145円																																																											
当ファンドの期末残存口数	F	3,838,177,142口																																																											
10,000口当たり収益分配対象額	G=E/F×10,000	4,979円																																																											
10,000口当たり分配金額	H	0円																																																											
収益分配金金額	I=F×H/10,000	0円																																																											
2025年2月18日から2025年3月17日まで	2025年8月19日から2025年9月17日まで																																																												
<table border="1"> <thead> <tr><th>項目</th><th></th><th></th></tr> </thead> <tbody> <tr><td>費用控除後の配当等収益額</td><td>A</td><td>6,873,455円</td></tr> <tr><td>費用控除後・繰越欠損金補填後の有価証券売買等損益額</td><td>B</td><td>0円</td></tr> <tr><td>収益調整金額</td><td>C</td><td>1,333,846,839円</td></tr> <tr><td>分配準備積立金額</td><td>D</td><td>513,277,136円</td></tr> <tr><td>当ファンドの分配対象収益額</td><td>E=A+B+C+D</td><td>1,853,997,430円</td></tr> <tr><td>当ファンドの期末残存口数</td><td>F</td><td>3,846,372,321口</td></tr> <tr><td>10,000口当たり収益分配対象額</td><td>G=E/F×10,000</td><td>4,820円</td></tr> <tr><td>10,000口当たり分配金額</td><td>H</td><td>0円</td></tr> <tr><td>収益分配金金額</td><td>I=F×H/10,000</td><td>0円</td></tr> </tbody> </table>	項目			費用控除後の配当等収益額	A	6,873,455円	費用控除後・繰越欠損金補填後の有価証券売買等損益額	B	0円	収益調整金額	C	1,333,846,839円	分配準備積立金額	D	513,277,136円	当ファンドの分配対象収益額	E=A+B+C+D	1,853,997,430円	当ファンドの期末残存口数	F	3,846,372,321口	10,000口当たり収益分配対象額	G=E/F×10,000	4,820円	10,000口当たり分配金額	H	0円	収益分配金金額	I=F×H/10,000	0円	<table border="1"> <thead> <tr><th>項目</th><th></th><th></th></tr> </thead> <tbody> <tr><td>費用控除後の配当等収益額</td><td>A</td><td>9,297,975円</td></tr> <tr><td>費用控除後・繰越欠損金補填後の有価証券売買等損益額</td><td>B</td><td>0円</td></tr> <tr><td>収益調整金額</td><td>C</td><td>1,353,983,048円</td></tr> <tr><td>分配準備積立金額</td><td>D</td><td>539,954,595円</td></tr> <tr><td>当ファンドの分配対象収益額</td><td>E=A+B+C+D</td><td>1,903,235,618円</td></tr> <tr><td>当ファンドの期末残存口数</td><td>F</td><td>3,802,190,894口</td></tr> <tr><td>10,000口当たり収益分配対象額</td><td>G=E/F×10,000</td><td>5,005円</td></tr> <tr><td>10,000口当たり分配金額</td><td>H</td><td>0円</td></tr> <tr><td>収益分配金金額</td><td>I=F×H/10,000</td><td>0円</td></tr> </tbody> </table>	項目			費用控除後の配当等収益額	A	9,297,975円	費用控除後・繰越欠損金補填後の有価証券売買等損益額	B	0円	収益調整金額	C	1,353,983,048円	分配準備積立金額	D	539,954,595円	当ファンドの分配対象収益額	E=A+B+C+D	1,903,235,618円	当ファンドの期末残存口数	F	3,802,190,894口	10,000口当たり収益分配対象額	G=E/F×10,000	5,005円	10,000口当たり分配金額	H	0円	収益分配金金額	I=F×H/10,000	0円
項目																																																													
費用控除後の配当等収益額	A	6,873,455円																																																											
費用控除後・繰越欠損金補填後の有価証券売買等損益額	B	0円																																																											
収益調整金額	C	1,333,846,839円																																																											
分配準備積立金額	D	513,277,136円																																																											
当ファンドの分配対象収益額	E=A+B+C+D	1,853,997,430円																																																											
当ファンドの期末残存口数	F	3,846,372,321口																																																											
10,000口当たり収益分配対象額	G=E/F×10,000	4,820円																																																											
10,000口当たり分配金額	H	0円																																																											
収益分配金金額	I=F×H/10,000	0円																																																											
項目																																																													
費用控除後の配当等収益額	A	9,297,975円																																																											
費用控除後・繰越欠損金補填後の有価証券売買等損益額	B	0円																																																											
収益調整金額	C	1,353,983,048円																																																											
分配準備積立金額	D	539,954,595円																																																											
当ファンドの分配対象収益額	E=A+B+C+D	1,903,235,618円																																																											
当ファンドの期末残存口数	F	3,802,190,894口																																																											
10,000口当たり収益分配対象額	G=E/F×10,000	5,005円																																																											
10,000口当たり分配金額	H	0円																																																											
収益分配金金額	I=F×H/10,000	0円																																																											
2025年3月18日から2025年4月17日まで	2025年9月18日から2025年10月17日まで																																																												
<table border="1"> <thead> <tr><th>項目</th><th></th><th></th></tr> </thead> <tbody> <tr><td>費用控除後の配当等収益額</td><td>A</td><td>15,560,234円</td></tr> <tr><td>費用控除後・繰越欠損金補填後の有価証券売買等損益額</td><td>B</td><td>0円</td></tr> <tr><td>収益調整金額</td><td>C</td><td>1,329,010,832円</td></tr> <tr><td>分配準備積立金額</td><td>D</td><td>516,448,190円</td></tr> <tr><td>当ファンドの分配対象収益額</td><td>E=A+B+C+D</td><td>1,861,019,256円</td></tr> <tr><td>当ファンドの期末残存口数</td><td>F</td><td>3,828,460,753口</td></tr> <tr><td>10,000口当たり収益分配対象額</td><td>G=E/F×10,000</td><td>4,860円</td></tr> <tr><td>10,000口当たり分配金額</td><td>H</td><td>0円</td></tr> <tr><td>収益分配金金額</td><td>I=F×H/10,000</td><td>0円</td></tr> </tbody> </table>	項目			費用控除後の配当等収益額	A	15,560,234円	費用控除後・繰越欠損金補填後の有価証券売買等損益額	B	0円	収益調整金額	C	1,329,010,832円	分配準備積立金額	D	516,448,190円	当ファンドの分配対象収益額	E=A+B+C+D	1,861,019,256円	当ファンドの期末残存口数	F	3,828,460,753口	10,000口当たり収益分配対象額	G=E/F×10,000	4,860円	10,000口当たり分配金額	H	0円	収益分配金金額	I=F×H/10,000	0円	<table border="1"> <thead> <tr><th>項目</th><th></th><th></th></tr> </thead> <tbody> <tr><td>費用控除後の配当等収益額</td><td>A</td><td>13,092,550円</td></tr> <tr><td>費用控除後・繰越欠損金補填後の有価証券売買等損益額</td><td>B</td><td>0円</td></tr> <tr><td>収益調整金額</td><td>C</td><td>1,343,885,313円</td></tr> <tr><td>分配準備積立金額</td><td>D</td><td>543,680,293円</td></tr> <tr><td>当ファンドの分配対象収益額</td><td>E=A+B+C+D</td><td>1,900,658,156円</td></tr> <tr><td>当ファンドの期末残存口数</td><td>F</td><td>3,770,606,026口</td></tr> <tr><td>10,000口当たり収益分配対象額</td><td>G=E/F×10,000</td><td>5,040円</td></tr> <tr><td>10,000口当たり分配金額</td><td>H</td><td>0円</td></tr> <tr><td>収益分配金金額</td><td>I=F×H/10,000</td><td>0円</td></tr> </tbody> </table>	項目			費用控除後の配当等収益額	A	13,092,550円	費用控除後・繰越欠損金補填後の有価証券売買等損益額	B	0円	収益調整金額	C	1,343,885,313円	分配準備積立金額	D	543,680,293円	当ファンドの分配対象収益額	E=A+B+C+D	1,900,658,156円	当ファンドの期末残存口数	F	3,770,606,026口	10,000口当たり収益分配対象額	G=E/F×10,000	5,040円	10,000口当たり分配金額	H	0円	収益分配金金額	I=F×H/10,000	0円
項目																																																													
費用控除後の配当等収益額	A	15,560,234円																																																											
費用控除後・繰越欠損金補填後の有価証券売買等損益額	B	0円																																																											
収益調整金額	C	1,329,010,832円																																																											
分配準備積立金額	D	516,448,190円																																																											
当ファンドの分配対象収益額	E=A+B+C+D	1,861,019,256円																																																											
当ファンドの期末残存口数	F	3,828,460,753口																																																											
10,000口当たり収益分配対象額	G=E/F×10,000	4,860円																																																											
10,000口当たり分配金額	H	0円																																																											
収益分配金金額	I=F×H/10,000	0円																																																											
項目																																																													
費用控除後の配当等収益額	A	13,092,550円																																																											
費用控除後・繰越欠損金補填後の有価証券売買等損益額	B	0円																																																											
収益調整金額	C	1,343,885,313円																																																											
分配準備積立金額	D	543,680,293円																																																											
当ファンドの分配対象収益額	E=A+B+C+D	1,900,658,156円																																																											
当ファンドの期末残存口数	F	3,770,606,026口																																																											
10,000口当たり収益分配対象額	G=E/F×10,000	5,040円																																																											
10,000口当たり分配金額	H	0円																																																											
収益分配金金額	I=F×H/10,000	0円																																																											
2025年4月18日から2025年5月19日まで	2025年10月18日から2025年11月17日まで																																																												
<table border="1"> <thead> <tr><th>項目</th><th></th><th></th></tr> </thead> <tbody> <tr><td>費用控除後の配当等収益額</td><td>A</td><td>11,314,952円</td></tr> </tbody> </table>	項目			費用控除後の配当等収益額	A	11,314,952円	<table border="1"> <thead> <tr><th>項目</th><th></th><th></th></tr> </thead> <tbody> <tr><td>費用控除後の配当等収益額</td><td>A</td><td>8,626,946円</td></tr> </tbody> </table>	項目			費用控除後の配当等収益額	A	8,626,946円																																																
項目																																																													
費用控除後の配当等収益額	A	11,314,952円																																																											
項目																																																													
費用控除後の配当等収益額	A	8,626,946円																																																											

費用控除後・繰越欠損金補填後の有価証券売買等損益額	B	0円
収益調整金額	C	1,298,008,958円
分配準備積立金額	D	516,979,217円
当ファンドの分配対象収益額	E=A+B+C+D	1,826,303,127円
当ファンドの期末残存口数	F	3,733,200,557口
10,000口当たり収益分配対象額	G=E/F × 10,000	4,892円
10,000口当たり分配金額	H	0円
収益分配金金額	I=F × H/10,000	0円

2025年 5月20日から2025年 6月17日まで

項目		
費用控除後の配当等収益額	A	7,597,488円
費用控除後・繰越欠損金補填後の有価証券売買等損益額	B	0円
収益調整金額	C	1,291,979,072円
分配準備積立金額	D	524,603,180円
当ファンドの分配対象収益額	E=A+B+C+D	1,824,179,740円
当ファンドの期末残存口数	F	3,713,112,722口
10,000口当たり収益分配対象額	G=E/F × 10,000	4,912円
10,000口当たり分配金額	H	0円
収益分配金金額	I=F × H/10,000	0円

2025年 6月18日から2025年 7月17日まで

項目		
費用控除後の配当等収益額	A	15,427,697円
費用控除後・繰越欠損金補填後の有価証券売買等損益額	B	0円
収益調整金額	C	1,284,358,173円
分配準備積立金額	D	527,384,524円
当ファンドの分配対象収益額	E=A+B+C+D	1,827,170,394円
当ファンドの期末残存口数	F	3,687,551,271口
10,000口当たり収益分配対象額	G=E/F × 10,000	4,954円
10,000口当たり分配金額	H	0円
収益分配金金額	I=F × H/10,000	0円

費用控除後・繰越欠損金補填後の有価証券売買等損益額	B	0円
収益調整金額	C	1,380,308,236円
分配準備積立金額	D	550,404,587円
当ファンドの分配対象収益額	E=A+B+C+D	1,939,339,769円
当ファンドの期末残存口数	F	3,829,938,458口
10,000口当たり収益分配対象額	G=E/F × 10,000	5,063円
10,000口当たり分配金額	H	0円
収益分配金金額	I=F × H/10,000	0円

2025年11月18日から2025年12月17日まで

項目		
費用控除後の配当等収益額	A	5,329,763円
費用控除後・繰越欠損金補填後の有価証券売買等損益額	B	0円
収益調整金額	C	1,371,258,854円
分配準備積立金額	D	552,333,328円
当ファンドの分配対象収益額	E=A+B+C+D	1,928,921,945円
当ファンドの期末残存口数	F	3,798,262,561口
10,000口当たり収益分配対象額	G=E/F × 10,000	5,078円
10,000口当たり分配金額	H	0円
収益分配金金額	I=F × H/10,000	0円

2025年12月18日から2026年 1月19日まで

項目		
費用控除後の配当等収益額	A	14,382,665円
費用控除後・繰越欠損金補填後の有価証券売買等損益額	B	0円
収益調整金額	C	1,361,436,239円
分配準備積立金額	D	552,128,018円
当ファンドの分配対象収益額	E=A+B+C+D	1,927,946,922円
当ファンドの期末残存口数	F	3,767,727,571口
10,000口当たり収益分配対象額	G=E/F × 10,000	5,116円
10,000口当たり分配金額	H	0円
収益分配金金額	I=F × H/10,000	0円

(金融商品に関する注記)

(1)金融商品の状況に関する事項

前期 自 2025年 1月18日 至 2025年 7月17日	当期 自 2025年 7月18日 至 2026年 1月19日
<p>1.金融商品に対する取組方針 当ファンドは、投資信託及び投資法人に関する法律第2条第4項に定める証券投資信託であり、信託約款に規定する運用の基本方針に従い、有価証券等の金融商品に対して投資として運用することを目的としております。</p> <p>2.金融商品の内容及びその金融商品に係るリスク 当ファンドが保有する金融商品の種類は、有価証券、コール・ローン等の金銭債権及び金銭債務であります。 当ファンドが保有する有価証券の詳細は、(その他の注記)の2 有価証券関係に記載しております。 これらは、REITの価格変動リスク、為替変動リスクなどの市場リスク、信用リスク及び流動性リスクにさらされております。</p> <p>3.金融商品に係るリスク管理体制 委託会社においては、独立した投資リスク管理に関する委員会を設け、パフォーマンスの考査及び運用リスクの管理を行なっております。 市場リスクの管理 市場リスクに関しては、資産配分等の状況を常時、分析・把握し、投資方針に沿っているか等の管理を行なっております。 信用リスクの管理 信用リスクに関しては、発行体や取引先の財務状況等に関する情報収集・分析を常時、継続し、格付等の信用度に応じた組入制限等の管理を行なっております。 流動性リスクの管理 流動性リスクに関しては、必要に応じて市場流動性の状況を把握し、取引量や組入比率等の管理を行なっております。</p>	<p>1.金融商品に対する取組方針 同左</p> <p>2.金融商品の内容及びその金融商品に係るリスク 同左</p> <p>3.金融商品に係るリスク管理体制 同左</p>

(2)金融商品の時価等に関する事項

前期 2025年 7月17日現在	当期 2026年 1月19日現在
<p>1.貸借対照表計上額、時価及び差額 貸借対照表上の金融商品は原則としてすべて時価で評価しているため、貸借対照表計上額と時価との差額はありません。</p>	<p>1.貸借対照表計上額、時価及び差額 同左</p>

2. 時価の算定方法 親投資信託受益証券 （重要な会計方針に係る事項に関する注記）に記載しております。 コール・ローン等の金銭債権及び金銭債務 これらの科目は短期間で決済されるため、帳簿価額は時価と近似していることから、当該帳簿価額を時価としております。	2. 時価の算定方法 同左
---	------------------

（関連当事者との取引に関する注記）

前期 自 2025年 1月18日 至 2025年 7月17日	当期 自 2025年 7月18日 至 2026年 1月19日
市場価格その他当該取引に係る公正な価格を勘案して、一般の取引条件と異なる関連当事者との取引は行なわれていないため、該当事項はございません。	同左

（その他の注記）

1 元本の移動

前期 自 2025年 1月18日 至 2025年 7月17日	当期 自 2025年 7月18日 至 2026年 1月19日
期首元本額 3,668,289,133円	期首元本額 3,687,551,271円
期中追加設定元本額 307,468,979円	期中追加設定元本額 336,055,873円
期中一部解約元本額 288,206,841円	期中一部解約元本額 255,879,573円

2 有価証券関係

売買目的有価証券

種類	前期 自 2025年 1月18日 至 2025年 7月17日	当期 自 2025年 7月18日 至 2026年 1月19日
	損益に含まれた評価差額（円）	
親投資信託受益証券	1,016,209	157,556,658
合計	1,016,209	157,556,658

3 デリバティブ取引関係

該当事項はありません。

（4）【附属明細表】

第1 有価証券明細表

(1) 株式(2026年1月19日現在)

該当事項はありません。

(2) 株式以外の有価証券(2026年1月19日現在)

（単位：円）

種類	通貨	銘柄	券面総額	評価額	備考
親投資信託受益証券	日本円	J-REITインデックス マザーファンド	71,943,432	235,672,294	
		海外REITインデックス為替ヘッジ型マザーファンド	2,215,929,395	3,495,850,213	
		銘柄数：2 組入時価比率：100.0%	2,287,872,827	3,731,522,507	100.0%
合計				3,731,522,507	

(注1)投資信託受益証券、投資証券及び親投資信託受益証券における券面総額の数値は、証券数を表示しております。

(注2)比率は左より組入時価の純資産に対する比率、及び各小計欄の合計金額に対する比率であります。

第2 デリバティブ取引及び為替予約取引の契約額等及び時価の状況表

該当事項はありません。

（参考）

当ファンドは「海外REITインデックス為替ヘッジ型マザーファンド」および「J-REITインデックス マザーファンド」受益証券を主要投資対象としており、貸借対照表の資産の部に計上された親投資信託受益証券は、すべて同親投資信託の受益証券です。

なお、以下に記載した状況は監査の対象外となっております。

海外REITインデックス為替ヘッジ型マザーファンド

貸借対照表

(単位：円)

(2026年 1月19日現在)

資産の部	
流動資産	
預金	44,973,334
コール・ローン	89,901,592
投資証券	6,702,389,204
派生商品評価勘定	9,927,797
未収入金	403,838
未収配当金	7,107,549
未収利息	1,821
差入委託証拠金	41,049,463
流動資産合計	6,895,754,598
資産合計	6,895,754,598
負債の部	
流動負債	
派生商品評価勘定	24,499,534
未払金	31,308
未払解約金	5,680,644
その他未払費用	103,800
流動負債合計	30,315,286
負債合計	30,315,286
純資産の部	
元本等	
元本	4,351,892,790
剰余金	
期末剰余金又は期末欠損金（ ）	2,513,546,522
元本等合計	6,865,439,312
純資産合計	6,865,439,312
負債純資産合計	6,895,754,598

注記表

(重要な会計方針に係る事項に関する注記)

1. 運用資産の評価基準及び評価方法	<p>投資証券 原則として時価で評価しております。 時価評価にあたっては、市場価格のある有価証券についてはその最終相場(計算日に最終相場のない場合には、直近の日の最終相場)で評価しております。</p> <p>先物取引 計算日に知りうる直近の日の主たる取引所の発表する清算値段又は最終相場で評価しております。</p> <p>為替予約取引 計算日において予約為替の受渡日の対顧客先物相場の仲値で評価しております。</p>
2. 外貨建資産・負債の本邦通貨への換算基準	<p>信託財産に属する外貨建資産・負債の円換算は、原則として、わが国における計算期間末日の対顧客電信売買相場の仲値によって計算しております。</p>
3. 費用・収益の計上基準	<p>受取配当金 原則として配当落ち日において、確定配当金額又は予想配当金額を計上しております。</p> <p>投資信託受益証券については、原則として収益分配金落ち日において、当該収益分配金額を計上しております。</p> <p>配当株式 配当株式は原則として、配当株式に伴う源泉税等の費用が確定した段階で、株式の配当落ち日に計上した数量に相当する券面額又は発行価額を計上しております。</p> <p>有価証券売買等損益 約定日基準で計上しております。</p> <p>派生商品取引等損益 約定日基準で計上しております。</p> <p>為替差損益 約定日基準で計上しております。</p>
4. 金融商品の時価等に関する事項の補足説明	<p>金融商品の時価の算定においては一定の前提条件等を採用しているため、異なる前提条件等によった場合、当該価額が異なることもあります。</p> <p>また、デリバティブ取引に関する契約額は、あくまでもデリバティブ取引における名目的な契約額または計算上の想定元本であり、当該金額自体がデリバティブ取引の市場リスクの大きさを示すものではありません。</p>

（重要な会計上の見積りに関する注記）
該当事項はありません。

（貸借対照表に関する注記）

2026年 1月19日現在	
1. 計算期間の末日における1単位当たりの純資産の額	
1口当たり純資産額	1.5776円
(10,000口当たり純資産額)	(15,776円)

（金融商品に関する注記）

(1)金融商品の状況に関する事項

自 2025年 7月18日 至 2026年 1月19日	
1. 金融商品に対する取組方針	
当ファンドは、投資信託及び投資法人に関する法律第2条第4項に定める証券投資信託であり、信託約款に規定する運用の基本方針に従い、有価証券等の金融商品に対して投資として運用することを目的としております。	
2. 金融商品の内容及びその金融商品に係るリスク	
当ファンドが保有する金融商品の種類は、有価証券、デリバティブ取引、コール・ローン等の金銭債権及び金銭債務であります。	
当ファンドが保有する有価証券の詳細は、附属明細表に記載しております。	
これらは、REITの価格変動リスク、為替変動リスクなどの市場リスク、信用リスク及び流動性リスクにさらされております。	
当ファンドは、信託財産に属する資産の効率的な運用に資することを目的として、REIT指数先物取引を行っております。	
当該デリバティブ取引は、対象とするREIT指数等に係る価格変動リスクを有しております。	
当ファンドは、信託財産に属する資産の為替変動リスクの低減、並びに信託財産に属する外貨建資金の受渡を行うことを目的として、為替予約取引を利用しております。	
3. 金融商品に係るリスク管理体制	
委託会社においては、独立した投資リスク管理に関する委員会を設け、パフォーマンスの考査及び運用リスクの管理を行っております。	
市場リスクの管理	
市場リスクに関しては、資産配分等の状況を常時、分析・把握し、投資方針に沿っているか等の管理を行っております。	
信用リスクの管理	
信用リスクに関しては、発行体や取引先の財務状況等に関する情報収集・分析を常時、継続し、格付等の信用度に応じた組入制限等の管理を行っております。	
流動性リスクの管理	
流動性リスクに関しては、必要に応じて市場流動性の状況を把握し、取引量や組入比率等の管理を行っております。	

(2)金融商品の時価等に関する事項

2026年 1月19日現在	
1. 貸借対照表計上額、時価及び差額	
貸借対照表上の金融商品は原則としてすべて時価で評価しているため、貸借対照表計上額と時価との差額はありません。	
2. 時価の算定方法	
投資証券	
（重要な会計方針に係る事項に関する注記）に記載しております。	
派生商品評価勘定	
デリバティブ取引については、附属明細表に記載しております。	
コール・ローン等の金銭債権及び金銭債務	
これらの科目は短期間で決済されるため、帳簿価額は時価と近似していることから、当該帳簿価額を時価としております。	

（その他の注記）

元本の移動及び期末元本額の内訳

2026年 1月19日現在	
期首	2025年 7月18日
本報告書における開示対象ファンドの期首における当ファンドの元本額	4,329,830,923円
同期中における追加設定元本額	335,821,431円
同期中における一部解約元本額	313,759,564円
期末元本額	4,351,892,790円
期末元本額の内訳*	
野村インデックスファンド・内外7資産バランス・為替ヘッジ型	1,712,190,395円
野村インデックスファンド・外国REIT・為替ヘッジ型	343,196,243円
野村世界REITインデックス Aコース（野村投資一任口座向け）	2,215,929,395円
ファンドラップ（ウエルス・スクエア）REIT	80,576,757円

*は当該親投資信託受益証券を投資対象とする証券投資信託ごとの元本額

附属明細表

第1 有価証券明細表

(1)株式(2026年1月19日現在)

該当事項はありません。

(2)株式以外の有価証券(2026年1月19日現在)

種類	通貨	銘柄	券面総額	評価額	備考
----	----	----	------	-----	----

投資証券	米ドル	ACADIA REALTY TRUST	3,400	71,570.00
		AGREE REALTY CORP	3,010	220,301.90
		ALEXANDER & BALDWIN INC	1,830	38,155.50
		ALEXANDERS INC	65	15,653.95
		ALEXANDRIA REAL ESTATE EQUIT	4,250	246,032.50
		ALPINE INCOME PROPERTY TRUST	500	8,775.00
		AMERICAN ASSETS TRUST INC	1,340	24,093.20
		AMERICAN HEALTHCARE REIT INC	4,620	221,806.20
		AMERICAN HOMES 4 RENT-A	8,910	288,327.60
		AMERICOLD REALTY TRUST INC	7,900	107,124.00
		APARTMENT INVT&MGMT CO-A	4,000	23,760.00
		APPLE HOSPITALITY REIT INC	5,800	71,804.00
		ARMADA HOFFLER PROPERTIES INC	2,200	15,532.00
		AVALONBAY COMMUNITIES INC	3,810	695,020.20
		BRAEMAR HOTELS & RESORTS INC	2,100	6,069.00
		BRANDYWINE REALTY TRUST	4,900	15,190.00
		BRIXMOR PROPERTY GROUP INC	8,350	222,694.50
		BROADSTONE NET LEASE INC-A	5,100	95,421.00
		BRT APARTMENTS CORP	400	6,012.00
		BXP INC	4,030	273,838.50
		CAMDEN PROPERTY TRUST	2,850	312,075.00
		CARETRUST REIT INC	5,950	224,672.00
		CBL & ASSOCIATES PROPERTIES	500	18,075.00
		CENTERSPACE	410	26,522.90
		CHATHAM LODGING TRUST	1,600	11,056.00
		COMMUNITY HEALTHCARE TRUST I	820	13,972.80
		COPT DEFENSE PROPERTIES	3,170	97,762.80
		COUSINS PROPERTIES INC	4,530	122,264.70
		CTO REALTY GROWTH INC	700	12,915.00
		CUBESMART	6,230	246,770.30
		CURBLINE PROPERTIES CORP	2,620	64,373.40
		DIAMONDROCK HOSPITALITY CO REIT	6,000	55,860.00
		DIGITAL CORE REIT MANAGEMENT	25,000	13,750.00
		DIGITAL REALTY TRUST INC	8,710	1,424,956.00
		DIVERSIFIED HEALTHCARE TRUST	6,500	38,480.00
		DOUGLAS EMMETT INC	4,700	52,264.00
		EAGLE HOSPITALITY TRUST	22,000	0.00
		EASTERLY GOVERNMENT PROPERTIES INC	1,080	24,948.00
		EASTGROUP PROPERTIES	1,460	274,421.60
		ELME COMMUNITIES	2,300	7,084.00
EMPIRE STATE REALTY TRUST IN	3,300	21,714.00		
EPR PROPERTIES	2,050	114,595.00		
EQUINIX INC	2,649	2,123,915.22		

EQUITY LIFESTYLE PROPERTIES	5,310	337,716.00
EQUITY RESIDENTIAL	9,410	583,796.40
ESSENTIAL PROPERTIES REALTY	5,320	164,015.60
ESSEX PROPERTY TRUST INC	1,729	446,548.83
EXTRA SPACE STORAGE INC	5,710	850,047.70
FARMLAND PARTNERS INC	1,300	13,910.00
FEDERAL REALTY INVS TRUST	2,140	221,853.80
FIRST INDUSTRIAL REALTY TR	3,570	213,843.00
FOUR CORNERS PROPERTY TRUST	2,740	67,952.00
FRANKLIN STREET PROPERTIES C	3,200	2,900.80
FRONTVIEW REIT INC	400	6,480.00
GAMING AND LEISURE PROPERTIE	7,580	351,257.20
GETTY REALTY CORP	1,330	39,953.20
GLADSTONE COMMERCIAL CORP	1,300	15,236.00
GLADSTONE LAND CORP	1,100	11,033.00
GLOBAL MEDICAL REIT INC	400	14,444.00
GLOBAL NET LEASE INC	5,100	48,297.00
HEALTHCARE REALTY TRUST INC	9,600	165,696.00
HEALTHPEAK PROPERTIES INC	19,000	338,770.00
HIGHWOODS PROPERTIES INC	2,860	78,764.40
HOST HOTELS & RESORTS INC	17,500	325,325.00
HUDSON PACIFIC PROPERTIES IN	1,600	15,936.00
INDEPENDENCE REALTY TRUST IN	6,600	113,916.00
INDUSTRIAL LOGISTICS PROPERTIES	1,900	11,324.00
INNOVATIVE INDUSTRIAL PROPERTIES INC	820	41,442.80
INVENTRUST PROPERTIES CORP	2,150	62,500.50
INVITATION HOMES INC	15,140	418,621.00
IRON MOUNTAIN INC	7,950	762,643.50
JBG SMITH PROPERTIES	1,500	26,430.00
KILROY REALTY CORP	2,940	110,838.00
KIMCO REALTY CORP	18,200	383,292.00
KITE REALTY GROUP TRUST	5,940	140,362.20
LAMAR ADVERTISING CO-A	2,370	313,456.20
LINEAGE INC	1,580	57,417.20
LTC PROPERTIES INC	1,180	43,565.60
LXP INDUSTRIAL TRUST	1,640	84,099.20
MACERICH CO /THE	6,800	127,432.00
MANULIFE US REAL ESTATE INVESTMENT TRUST	70,000	5,040.00
MEDICAL PROPERTIES TRUST INC	13,600	70,720.00
MID-AMERICA APARTMENT COMM	3,140	430,462.60
MILLROSE PROPERTIES-CL A	4,260	132,145.20
MODIV INDUSTRIAL INC	300	4,416.00

NATIONAL STORAGE AFFILIATES	1,810	61,178.00	
NATL HEALTH INVESTORS INC	1,260	101,014.20	
NET LEASE OFFICE PROPERTY	440	8,668.00	
NETSTREIT CORP	2,500	46,125.00	
NEXPOINT DIVERSIFIED REAL ESTATE TRUST	1,584	6,256.80	
NEXPOINT RESIDENTIAL TRUST INC	600	18,972.00	
NNN REIT INC	5,150	219,596.00	
NTT DC REIT	20,000	20,200.00	
OMEGA HEALTHCARE INVESTORS	8,080	361,337.60	
ONE LIBERTY PROPERTIES INC	520	11,216.40	
ORION PROPERTIES INC	1,400	3,010.00	
OUTFRONT MEDIA INC	4,100	103,320.00	
PARK HOTELS & RESORTS INC	5,500	62,810.00	
PEAKSTONE REALTY TRUST	1,200	16,788.00	
PEBBLEBROOK HOTEL TRUST	2,900	35,641.00	
PHILLIPS EDISON & CO INC	3,320	118,856.00	
PIEDMONT REALTY TRUST INC	3,500	29,925.00	
PLYMOUTH INDUSTRIAL REIT INC	1,100	24,057.00	
POSTAL REALTY TRUST INC-A	700	12,264.00	
PRIME US REIT	20,000	4,000.00	
PROLOGIS INC	25,080	3,340,906.80	
PUBLIC STORAGE	4,256	1,250,795.84	
REALTY INCOME CORP	24,810	1,523,830.20	
REGENCY CENTERS CORP	4,470	319,470.90	
REXFORD INDUSTRIAL REALTY INC	6,200	254,200.00	
RLJ LODGING TRUST	4,300	32,938.00	
RYMAN HOSPITALITY PROPERTIES	1,690	160,262.70	
SABRA HEALTH CARE REIT INC	6,500	125,060.00	
SAFEHOLD INC	1,300	19,474.00	
SAUL CENTERS INC	330	10,507.20	
SERVICE PROPERTIES TRUST	4,800	10,320.00	
SILA REALTY TRUST INC	1,480	35,475.60	
SIMON PROPERTY GROUP INC	8,810	1,629,145.20	
SITE CENTERS CORP	1,500	9,510.00	
SL GREEN REALTY CORP	1,910	92,768.70	
SMARTSTOP SELF STORAGE REIT	1,400	47,096.00	
STAG INDUSTRIAL INC	5,020	190,157.60	
SUMMIT HOTEL PROPERTIES INC	3,000	14,250.00	
SUN COMMUNITIES INC	3,150	410,193.00	
SUNSTONE HOTEL INVESTORS INC	5,400	49,356.00	
TANGER INC	3,040	102,204.80	
TERRENO REALTY CORP	2,780	174,194.80	
UDR INC	8,250	310,530.00	

	UMH PROPERTIES INC	2,400	39,840.00	
	UNIVERSAL HEALTH RLTY INCOME	420	16,934.40	
	URBAN EDGE PROPERTIES	3,300	62,568.00	
	VENTAS INC	12,520	982,194.00	
	VERIS RESIDENTIAL INC	2,300	34,293.00	
	VICI PROPERTIES INC	28,780	834,044.40	
	VORNADO REALTY TRUST	4,380	147,387.00	
	WELLTOWER INC	18,530	3,546,271.40	
	WHITESTONE REIT	1,300	18,369.00	
	WP CAREY INC	5,880	413,128.80	
	XENIA HOTELS & RESORTS INC	2,600	38,142.00	
小計	銘柄数：139	765,403	33,134,583.04	
			(5,220,353,557)	
	組入時価比率：76.0%		77.9%	
カナダドル	ALLIED PROPERTIES REAL ESTAT	1,600	22,960.00	
	ARTIS REAL ESTATE INVESTMENT	1,500	13,665.00	
	BOARDWALK REAL ESTATE INVEST	600	41,934.00	
	CAN APARTMENT PROP REAL ESTA	1,990	79,420.90	
	CHOICE PROPERTIES REIT	4,200	65,268.00	
	CROMBIE REAL ESTATE INVESTMENT	1,400	22,498.00	
	CT REAL ESTATE INVESTMENT TR	1,400	23,646.00	
	DREAM INDUSTRIAL REAL ESTATE INVESTMENT	3,500	47,320.00	
	DREAM OFFICE REAL ESTATE INV	300	5,805.00	
	FIRST CAPITAL REAL ESTATE INVESTMENT	2,700	53,649.00	
	GRANITE REAL ESTATE INVESTME	870	79,039.50	
	H&R REAL ESTATE INVSTMNT-UTS	3,400	37,162.00	
	INTERRENT REAL ESTATE INVEST	2,000	26,700.00	
	KILLAM APARTMENT REAL ESTATE	1,700	30,175.00	
	MINTO APARTMENT REAL ESTATE	500	8,775.00	
	MORGUARD NORTH AMERICAN RESI	500	9,165.00	
	NEXUS INDUSTRIAL REIT	1,000	8,100.00	
	NORTHWEST HEALTHCARE PROPERT	3,700	21,016.00	
	PRIMARIS REIT	1,200	20,208.00	
	RIOCAN REAL ESTATE INVST TR	3,900	78,351.00	
	SLATE GROCERY REIT	900	14,355.00	
	SMARTCENTRES REAL ESTATE INV	2,000	54,980.00	
小計	銘柄数：22	40,860	764,192.40	
			(86,659,418)	
	組入時価比率：1.3%		1.3%	
ユーロ	AEDIFICA	1,260	94,563.00	
	ALTAREA	150	16,980.00	
	ASCENCIO REIT	150	8,145.00	

	CARE PROPERTY INVEST	1,142	13,886.72
	CARMILA	1,600	26,080.00
	COFINIMMO	1,020	89,811.00
	COLONIAL SFL SOCIMI SA	8,700	44,892.00
	COVIVIO	1,510	81,615.50
	EUROCOMMERCIAL PROPERTIES NV	1,180	29,972.00
	GECINA SA	1,410	112,306.50
	HAMBORNER REIT AG	1,900	8,787.50
	ICADE	950	20,330.00
	IMMOBILIARE GRANDE DISTRIBUZ	1,700	5,916.00
	IRISH RESIDENTIAL PROPERTIES	13,000	12,480.00
	KLEPIERRE	6,100	201,666.00
	MERCIALYS	2,300	24,196.00
	MERLIN PROPERTIES SOCIMI SA	10,900	136,141.00
	MONTEA	550	40,755.00
	NSI NV	500	9,890.00
	RETAIL ESTATES	360	22,932.00
	SHURGARD SELF STORAGE LTD	810	26,487.00
	STONEWEG EUROPE STAPLED TRUST	10,000	17,100.00
	UNIBAIL-RODAMCO-WESTFIELD	3,260	298,485.60
	VASTNED NV REIT	200	6,120.00
	WAREHOUSES DE PAUW SCA	5,340	126,771.60
	WERELDHAVE NV	900	18,630.00
	XIOR STUDENT HOUSING NV	1,090	31,392.00
小計	銘柄数：27	77,982	1,526,331.42 (279,639,179)
	組入時価比率：4.1%		4.2%
英ボンド	AEW UK REIT PLC	5,000	5,350.00
	BIG YELLOW GROUP PLC	5,200	55,952.00
	BRITISH LAND	26,500	108,703.00
	CLS HOLDINGS PLC	5,000	3,140.00
	CUSTODIAN PROPERTY INCOME REIT PLC	14,000	11,970.00
	DERWENT LONDON PLC	3,150	59,787.00
	EMPIRIC STUDENT PROPERTY PLC	19,000	15,143.00
	GREAT PORTLAND ESTATES PLC	11,600	40,252.00
	HAMMERSON PLC	12,600	42,940.80
	HELICAL PLC	3,500	6,482.00
	INTU PROPERTIES PLC	39,000	0.00
	LAND SECURITIES GROUP PLC	20,200	131,300.00
	LIFE SCIENCE REIT PLC	11,000	4,114.00
	LONDONMETRIC PROPERTY PLC	63,600	129,744.00
	NEWRIVER REIT PLC	7,000	5,033.00
	PICTON PROPERTY INCOME LTD	15,000	12,525.00

	PRIMARY HEALTH PROPERTIES	73,171	76,463.69
	REGIONAL REIT LTD	5,000	5,200.00
	SAFESTORE HOLDINGS PLC	5,700	47,709.00
	SCHRODER REAL ESTATE INVESTM TRUST	16,000	8,944.00
	SEGRO PLC	36,300	271,378.80
	SHAFTESBURY CAPITAL PLC	52,000	75,140.00
	SOCIAL HOUSING REIT PLC	9,000	6,417.00
	SUPERMARKET INCOME REIT PLC	33,000	28,116.00
	TARGET HEALTHCARE REIT PLC	17,000	17,680.00
	TRITAX BIG BOX REIT PLC	66,000	109,230.00
	UNITE GROUP PLC	11,100	64,713.00
	WORKSPACE GROUP PLC	3,900	16,341.00
小計	銘柄数：28	589,521	1,359,768.29 (287,183,062)
	組入時価比率：4.2%		4.3%
豪ドル	ABACUS GROUP	14,000	16,450.00
	ABACUS STORAGE KING	14,000	21,910.00
	ARENA REIT	11,000	39,270.00
	BWP PROPERTY GROUP LTD	14,500	56,840.00
	CENTURIA CAPITAL GROUP	23,000	47,610.00
	CENTURIA INDUSTRIAL REIT	13,100	43,623.00
	CENTURIA OFFICE REIT	11,000	12,320.00
	CHARTER HALL GROUP	12,900	313,857.00
	CHARTER HALL LONG WALE REIT	17,900	72,137.00
	CHARTER HALL RETAIL REIT	12,600	52,164.00
	CHARTER HALL SOCIAL INFRASTRUCTURE REIT	10,000	30,500.00
	CROMWELL PROPERTY GROUP	45,000	20,475.00
	DEXUS INDUSTRIA REIT	7,000	18,620.00
	DEXUS/AU	29,100	203,118.00
	DIGICO INFRASTRUCTURE REIT	11,800	33,040.00
	GOODMAN GROUP	55,100	1,741,711.00
	GPT GROUP	52,100	287,592.00
	GROWTHPOINT PROPERTIES AUSTR	7,000	17,010.00
	HEALTHCO REIT	14,000	10,640.00
	HOMEKO DAILY NEEDS REIT	49,000	67,130.00
	INGENIA COMMUNITIES GROUP	10,300	52,015.00
	MIRVAC GROUP	107,000	216,140.00
	NATIONAL STORAGE REIT	37,000	101,750.00
	REGION GROUP	32,000	76,160.00
	RURAL FUNDS GROUP	11,000	22,990.00
	SCENTRE GROUP	139,900	587,580.00
	STOCKLAND TRUST GROUP	65,600	359,488.00
	VICINITY CENTRES	105,000	266,700.00

小計	WAYPOINT REIT	19,000	47,880.00	
	銘柄数：29	950,900	4,836,720.00	(509,935,389)
	組入時価比率：7.4%			7.6%
ニュージーランドドル	GOODMAN PROPERTY TRUST	28,000	54,880.00	
	VITAL HEALTHCARE PROPERTY TRUST	14,000	27,930.00	
小計	銘柄数：2	42,000	82,810.00	(7,522,460)
	組入時価比率：0.1%			0.1%
香港ドル	CHAMPION REIT	55,000	134,750.00	
	FORTUNE REIT	43,000	215,860.00	
	LINK REIT	69,320	2,437,291.20	
	PROSPERITY REIT	40,000	58,400.00	
	SUNLIGHT REAL ESTATE INVESTMENT	24,000	57,360.00	
	YUEXIU REAL ESTATE INVESTMENT TRUST	70,000	58,800.00	
	銘柄数：6	301,320	2,962,461.20	(59,841,716)
小計	組入時価比率：0.9%			0.9%
シンガポールドル	AIMS APAC REIT MANAGEMENT LTD	19,000	29,070.00	
	CAPITALAND ASCENDAS REIT	106,000	303,160.00	
	CAPITALAND ASCOTT TRUST	79,000	76,630.00	
	CAPITALAND CHINA TRUST	34,000	27,370.00	
	CAPITALAND INTEGRATED COMMERCIAL TRUST	158,464	381,898.24	
	CDL HOSPITALITY TRUSTS	18,000	15,390.00	
	EC WORLD REIT	12,000	840.00	
	ESR-REIT	13,600	38,080.00	
	FAR EAST HOSPITALITY TRUST	33,000	20,295.00	
	FRASERS CENTREPOINT TRUST	39,998	90,395.48	
	FRASERS LOGISTICS & COMMERCIAL TRUST	78,000	80,340.00	
	KEPPEL DC REIT	53,862	120,650.88	
	KEPPEL REIT	81,180	81,180.00	
	LENDLEASE GLOBAL COMMERCIAL	44,000	27,720.00	
	MAPLETREE INDUSTRIAL TRUST	56,000	117,600.00	
	MAPLETREE LOGISTICS TRUST	91,181	124,006.16	
	MAPLETREE PAN ASIA COMMERCIAL TRUST	60,000	88,200.00	
	QUE REAL ESTATE INVESTMENT TRUST	70,000	25,550.00	
	PARKWAY LIFE REAL ESTATE	11,600	48,140.00	
	SASSEUR REAL ESTATE INVESTME	17,000	11,645.00	
	STARHILL GLOBAL REIT	40,000	24,000.00	
	SUNTEC REIT	61,000	86,620.00	
小計	銘柄数：22	1,176,885	1,818,780.76	(222,800,643)

		組入時価比率：3.2%		3.3%
ウォン	ESR KENDALL SQUARE REIT CO LTD		5,196	23,018,280.00
	HANWHA REIT CO LTD		3,600	15,606,000.00
	IGIS VALUE PLUS REIT CO LTD		1,889	7,914,910.00
	JR REIT XXVII		7,000	19,775,000.00
	KORAMCO LIFE INFRA REIT		1,200	5,328,000.00
	LOTTE REIT CO LTD		4,000	16,640,000.00
	SHINHAN ALPHA REIT CO LTD		2,991	16,540,230.00
	SK REITS CO LTD		4,700	26,320,000.00
小計	銘柄数：8		30,576	131,142,420.00 (14,045,353) 0.2%
新シェケル	MENIVIM-THE NEW REIT LTD		23,000	55,545.00
	REIT 1 LTD		5,400	156,762.00
	SELLA CAPITAL REAL ESTATE LTD		6,200	75,330.00
小計	銘柄数：3		34,600	287,637.00 (14,408,427) 0.2%
合計				6,702,389,204 (6,702,389,204)

(注1)投資信託受益証券、投資証券及び親投資信託受益証券における券面総額の数値は、証券数を表示しております。

(注2)外貨建有価証券については、通貨種類毎の小計欄の()内は、邦貨換算額(単位:円)であります。

(注3)合計金額欄の()内は、外貨建有価証券に係るもので、内書であります。

(注4)比率は左より組入時価の純資産に対する比率、及び各小計欄の合計金額に対する比率であります。

第2 デリバティブ取引及び為替予約取引の契約額等及び時価の状況表

種類	2026年 1月19日現在			
	契約額等(円)		時価(円)	評価損益(円)
		うち1年超		
市場取引				
REIT指数先物取引				
買建	197,395,970	-	206,232,950	8,836,980
市場取引以外の取引				
為替予約取引				
売建	6,545,415,589	-	6,568,824,306	23,408,717
米ドル	5,096,352,396	-	5,115,737,736	19,385,340
カナダドル	82,792,604	-	82,268,650	523,954
ユーロ	278,384,948	-	277,818,085	566,863
英ポンド	275,167,563	-	275,678,848	511,285
豪ドル	509,556,194	-	512,612,764	3,056,570
ニュージーランドドル	7,851,142	-	7,896,398	45,256
香港ドル	59,618,737	-	59,828,066	209,329
シンガポールドル	219,400,020	-	220,430,880	1,030,860
新シェケル	16,291,985	-	16,552,879	260,894
合計	-	-	-	14,571,737

(注)時価の算定方法

1 先物取引

外国先物取引について

先物の評価においては、計算日に知りうる直近の日の主たる取引所の発表する清算値段又は最終相場で評価しております。

2 為替予約取引

1) 計算日において対顧客先物相場の仲値が発表されている外貨については以下のように評価しております。

計算日において為替予約の受渡日（以下「当該日」といいます）の対顧客先物相場の仲値が発表されている場合は、当該為替予約は当該仲値で評価しております。

計算日において当該日の対顧客先物相場の仲値が発表されていない場合は、以下の方法によっております。

- ・ 計算日に当該日を超える対顧客先物相場が発表されている場合には、当該日に最も近い前後二つの対顧客先物相場の仲値をもとに計算したレートを用いております。
- ・ 計算日に当該日を超える対顧客先物相場が発表されていない場合には、当該日に最も近い発表されている対顧客先物相場の仲値を用いております。

2) 計算日に対顧客先物相場の仲値が発表されていない外貨については、計算日の対顧客相場の仲値で評価しております。

上記取引でヘッジ会計が適用されているものはございません。

J - R E I T インデックス マザーファンド

貸借対照表

（単位：円）

（2026年 1月19日現在）

資産の部	
流動資産	
コール・ローン	1,161,252,373
投資証券	81,655,524,400
派生商品評価勘定	95,084,200
未収入金	76,489,232
未収配当金	818,317,007
未収利息	23,531
流動資産合計	83,806,690,743
資産合計	83,806,690,743
負債の部	
流動負債	
前受金	36,360,991
未払金	71,255,039
未払解約金	109,547,759
流動負債合計	217,163,789
負債合計	217,163,789
純資産の部	
元本等	
元本	25,517,181,901
剰余金	
期末剰余金又は期末欠損金（ ）	58,072,345,053
元本等合計	83,589,526,954
純資産合計	83,589,526,954
負債純資産合計	83,806,690,743

注記表

（重要な会計方針に係る事項に関する注記）

1. 運用資産の評価基準及び評価方法	投資証券 原則として時価で評価しております。 時価評価にあたっては、市場価格のある有価証券についてはその最終相場（計算日に最終相場のない場合には、直近の日の最終相場）で評価しております。 先物取引 取引所の発表する計算日の清算値段を用いております。
2. 費用・収益の計上基準	受取配当金 原則として配当落ち日において、確定配当金額又は予想配当金額を計上しております。 投資信託受益証券については、原則として収益分配金落ち日において、当該収益分配金額を計上しております。

3. 金融商品の時価等に関する事項の補足説明	<p>有価証券売買等損益 約定日基準で計上しております。</p> <p>派生商品取引等損益 約定日基準で計上しております。</p> <p>金融商品の時価の算定においては一定の前提条件等を採用しているため、異なる前提条件等によった場合、当該価額が異なることもあります。</p> <p>また、デリバティブ取引に関する契約額等は、あくまでもデリバティブ取引における名目的な契約額または計算上の想定元本であり、当該金額自体がデリバティブ取引の市場リスクの大きさを示すものではありません。</p>
------------------------	---

（重要な会計上の見積りに関する注記）
該当事項はありません。

（貸借対照表に関する注記）

2026年 1月19日現在	
1. 計算期間の末日における1単位当たりの純資産の額	
1口当たり純資産額	3.2758円
(10,000口当たり純資産額)	(32,758円)

（金融商品に関する注記）

(1)金融商品の状況に関する事項

自 2025年 7月18日 至 2026年 1月19日	
1. 金融商品に対する取組方針	当ファンドは、投資信託及び投資法人に関する法律第2条第4項に定める証券投資信託であり、信託約款に規定する運用の基本方針に従い、有価証券等の金融商品に対して投資として運用することを目的としております。
2. 金融商品の内容及びその金融商品に係るリスク	当ファンドが保有する金融商品の種類は、有価証券、デリバティブ取引、コール・ローン等の金銭債権及び金銭債務であります。
	当ファンドが保有する有価証券の詳細は、附属明細表に記載しております。
	これらは、REITの価格変動リスクなどの市場リスク、信用リスク及び流動性リスクにさらされております。
	当ファンドは、信託財産に属する資産の価格変動リスクの低減を目的として、REIT指数先物取引を行っております。
3. 金融商品に係るリスク管理体制	委託会社においては、独立した投資リスク管理に関する委員会を設け、パフォーマンスの考査及び運用リスクの管理を行っております。
	市場リスクの管理 市場リスクに関しては、資産配分等の状況を常時、分析・把握し、投資方針に沿っているか等の管理を行っております。
	信用リスクの管理 信用リスクに関しては、発行体や取引先の財務状況等に関する情報収集・分析を常時、継続し、格付等の信用度に応じた組入制限等の管理を行っております。
	流動性リスクの管理 流動性リスクに関しては、必要に応じて市場流動性の状況を把握し、取引量や組入比率等の管理を行っております。

(2)金融商品の時価等に関する事項

2026年 1月19日現在	
1. 貸借対照表計上額、時価及び差額	貸借対照表上の金融商品は原則としてすべて時価で評価しているため、貸借対照表計上額と時価との差額はありませ
	ん。
2. 時価の算定方法	
	投資証券 （重要な会計方針に係る事項に関する注記）に記載しております。
	派生商品評価勘定 デリバティブ取引については、附属明細表に記載しております。
	コール・ローン等の金銭債権及び金銭債務 これらの科目は短期間で決済されるため、帳簿価額は時価と近似していることから、当該帳簿価額を時価としており
	ます。

（その他の注記）

元本の移動及び期末元本額の内訳

2026年 1月19日現在	
期首	2025年 7月18日
本報告書における開示対象ファンドの期首における当ファンドの元本額	25,348,728,841円
同期中における追加設定元本額	2,506,693,264円
同期中における一部解約元本額	2,338,240,204円
期末元本額	25,517,181,901円
期末元本額の内訳*	
野村世界6資産分散投信（安定コース）	1,386,119,456円
野村世界6資産分散投信（分配コース）	2,303,690,262円
野村世界6資産分散投信（成長コース）	2,365,585,011円
野村資産設計ファンド2015	9,955,930円
野村資産設計ファンド2020	10,585,394円
野村資産設計ファンド2025	13,912,280円
野村資産設計ファンド2030	19,154,840円
野村資産設計ファンド2035	16,196,994円
野村資産設計ファンド2040	40,672,763円
野村資産設計ファンド2045	8,444,801円
野村インデックスファンド・J-REIT	2,215,959,256円
ネクストコア	17,392,506円
野村インデックスファンド・内外7資産バランス・為替ヘッジ型	811,680,036円

野村J-REITインデックス(野村SMA・EW向け)	1,249,367,531円
野村世界6資産分散投信(配分変更コース)	729,759,619円
野村資産設計ファンド2050	5,495,443円
インデックス・ブレンド(タイプ)	386,518円
インデックス・ブレンド(タイプ)	254,953円
インデックス・ブレンド(タイプ)	1,942,165円
インデックス・ブレンド(タイプ)	1,596,453円
インデックス・ブレンド(タイプ)	7,882,690円
野村6資産均等バランス	7,301,731,064円
野村世界REITインデックス Aコース(野村投資一任口座向け)	71,943,432円
野村資産設計ファンド2060	4,547,985円
ファンドラップ(ウエルス・スクエア)REIT	456,489,597円
ノムラFOFs用インデックスファンド・J-REIT(適格機関投資家専用)	2,996,389,836円
J-REITインデックスファンド(適格機関投資家専用)	1,640,525,933円
野村FOFs用・ターゲット・リターン・8資産バランス(2%コース向け)(適格機関投資家専用)	220,716円
野村マルチアセット・ストラテジー・オープン(適格機関投資家専用)	68,103,297円
野村DC運用戦略ファンド	1,401,851,361円
野村DC運用戦略ファンド(マイルド)	149,969,084円
野村世界6資産分散投信(DC)安定コース	22,602,734円
野村世界6資産分散投信(DC)インカムコース	12,424,173円
野村世界6資産分散投信(DC)成長コース	40,778,214円
野村資産設計ファンド(DC・つみたてNISA)2030	24,440,565円
野村資産設計ファンド(DC・つみたてNISA)2040	31,399,472円
野村資産設計ファンド(DC・つみたてNISA)2050	12,639,766円
野村資産設計ファンド(DC・つみたてNISA)2060	11,775,841円
多資産分散投資ファンド(バランス10)(確定拠出年金向け)	53,313,930円

*は当該親投資信託受益証券を投資対象とする証券投資信託ごとの元本額

附属明細表

第1 有価証券明細表

(1) 株式(2026年1月19日現在)

該当事項はありません。

(2) 株式以外の有価証券(2026年1月19日現在)

(単位:円)

種類	通貨	銘柄	券面総額	評価額	備考
投資証券	日本円	エスコンジャパンリート投資法人 投資証券	1,510	200,981,000	
		サンケイリアルエステート投資法人 投資証券	2,186	273,250,000	
		SOSILA物流リート投資法人 投資証券	3,405	454,908,000	
		東海道リート投資法人 投資証券	1,405	166,211,500	
		三井不動産アコモデーションファン ド投資法人 投資証券	11,781	1,646,983,800	
		森ヒルズリート投資法人 投資証券	7,898	1,180,751,000	
		産業ファンド投資法人 投資証券	12,494	1,964,056,800	
		アドバンス・レジデンス投資法人 投資証券	14,051	2,440,658,700	
		アクティブ・プロパティーズ投資 法人 投資証券	10,536	1,549,845,600	
		GLP投資法人 投資証券	22,453	3,372,440,600	
		コンフォリア・レジデンシャル投資 法人 投資証券	3,460	1,179,860,000	
		日本プロロジスリート投資法人 投 資証券	35,128	3,351,211,200	
		星野リゾート・リート投資法人 投 資証券	2,742	718,952,400	
Oneリート投資法人 投資証券	3,372	310,561,200			
イオンリート投資法人 投資証券	8,286	1,155,897,000			

ヒューリックリート投資法人 投資証券	6,030	1,079,973,000	
日本リート投資法人 投資証券	8,711	861,517,900	
積水ハウス・リート投資法人 投資証券	20,142	1,849,035,600	
トーセイ・リート投資法人 投資証券	1,484	220,670,800	
ヘルスケア&メディカル投資法人 投資証券	1,771	220,666,600	
サムティ・レジデンシャル投資法人 投資証券	1,890	228,312,000	
野村不動産マスターファンド投資法人 投資証券	21,745	3,790,153,500	
いちごホテルリート投資法人 投資証券	1,129	145,866,800	
ラサールロジポート投資法人 投資証券	8,846	1,420,667,600	
スターアジア不動産投資法人 投資証券	12,575	793,482,500	
マリモ地方創生リート投資法人 投資証券	1,248	137,030,400	
三井不動産ロジスティクスパーク投資法人 投資証券	15,068	1,860,898,000	
日本ホテル&レジデンシャル投資法人 投資証券	1,996	152,694,000	
投資法人みらい 投資証券	9,397	482,066,100	
三菱地所物流リート投資法人 投資証券	6,950	946,590,000	
C R E ロジスティクスファンド投資法人 投資証券	2,895	502,861,500	
セントラル・リート投資法人 投資証券	1,107	133,172,100	
M I R A R T H 不動産投資法人 投資証券	4,487	430,303,300	
日本ビルファンド投資法人 投資証券	40,646	6,052,189,400	
ジャパンリアルエステイト投資法人 投資証券	35,047	4,545,595,900	
日本都市ファンド投資法人 投資証券	35,433	4,443,298,200	
オリックス不動産投資法人 投資証券	27,193	2,931,405,400	
日本プライムリアルティ投資法人 投資証券	18,922	2,039,791,600	
N T T 都市開発リート投資法人	6,871	1,008,662,800	
東急リアル・エステート投資法人 投資証券	4,499	941,640,700	
グローバル・ワン不動産投資法人 投資証券	4,790	668,205,000	
ユナイテッド・アーバン投資法人 投資証券	15,732	2,971,774,800	
森トラストリート投資法人 投資証券	13,153	1,061,447,100	
インヴィンシブル投資法人 投資証券	37,668	2,486,088,000	
フロンティア不動産投資法人 投資証券	11,993	1,123,744,100	
平和不動産リート投資法人 投資証券	5,241	840,656,400	
日本ロジスティクスファンド投資法	13,528	1,416,381,600	

人 投資証券				
	福岡リート投資法人 投資証券	3,852	736,117,200	
	KDX不動産投資法人 投資証券	19,898	3,533,884,800	
	いちごオフィスリート投資法人 投資証券	4,925	484,127,500	
	大和証券オフィス投資法人 投資証券	2,763	1,059,610,500	
	阪急阪神リート投資法人 投資証券	3,253	545,528,100	
	スタートプロシード投資法人 投資証券	1,141	240,751,000	
	大和ハウスリート投資法人 投資証券	21,483	3,044,141,100	
	ジャパン・ホテル・リート投資法人 投資証券	25,109	2,124,221,400	
	大和証券リビング投資法人 投資証券	9,991	1,168,947,000	
	ジャパンエクセレント投資法人 投資証券	5,722	873,177,200	
	霞ヶ関ホテルリート投資法人 投資証券	849	91,607,100	
小計	銘柄数：58 組入時価比率：97.7%	637,880	81,655,524,400 100.0%	
合計			81,655,524,400	

(注1)投資信託受益証券、投資証券及び親投資信託受益証券における券面総額の数値は、証券数を表示しております。

(注2)比率は左より組入時価の純資産に対する比率、及び各小計欄の合計金額に対する比率であります。

第2 デリバティブ取引及び為替予約取引の契約額等及び時価の状況表

種類	2026年 1月19日現在			
	契約額等（円）		時価（円）	評価損益（円）
		うち1年超		
市場取引				
REIT指数先物取引				
買建	1,829,725,520	-	1,924,914,000	95,084,200
合計	1,829,725,520	-	1,924,914,000	95,084,200

(注) 時価の算定方法

1 先物取引

国内先物取引について

先物の評価においては、取引所の発表する計算日の清算値段を用いております。

上記取引でヘッジ会計が適用されているものはございません。

2【ファンドの現況】

【純資産額計算書】

野村世界REITインデックス Aコース（野村投資一任口座向け）

2026年2月27日現在

資産総額	3,880,435,051円
負債総額	3,665,765円
純資産総額（ - ）	3,876,769,286円
発行済口数	3,757,217,543口
1口当たり純資産額（ / ）	1.0318円

（参考）海外REITインデックス為替ヘッジ型マザーファンド

2026年2月27日現在

資産総額	13,477,448,558円
負債総額	6,497,051,584円
純資産総額（ - ）	6,980,396,974円
発行済口数	4,231,117,434口
1口当たり純資産額（ / ）	1.6498円

（参考）J-REITインデックス マザーファンド

2026年2月27日現在

資産総額	85,843,408,220円
負債総額	2,547,307,886円
純資産総額（ - ）	83,296,100,334円
発行済口数	25,786,608,209口
1口当たり純資産額（ / ）	3.2302円

第4【内国投資信託受益証券事務の概要】

(1) 受益証券の名義書換えの事務等

該当事項はありません。

ファンドの受益権の帰属は、振替機関等の振替口座簿に記載または記録されることにより定まり、この信託の受益権を取り扱う振替機関が社振法の規定により主務大臣の指定を取り消された場合または当該指定が効力を失った場合であって、当該振替機関の振替業を承継する者が存在しない場合その他やむを得ない事情がある場合を除き、当該振替受益権を表示する受益証券を発行しません。

なお、受益者は、委託者がやむを得ない事情等により受益証券を発行する場合を除き、受益証券の再発行の請求を行わないものとします。

(2) 受益者に対する特典

該当事項はありません。

(3) 受益権の譲渡

受益者は、その保有する受益権を譲渡する場合には、当該受益者の譲渡の対象とする受益権が記載または記録されている振替口座簿に係る振替機関等に振替の申請をするものとします。

上記の申請のある場合には、上記の振替機関等は、当該譲渡に係る譲渡人の保有する受益権の口数の

減少および譲受人の保有する受益権の口数の増加につき、その備える振替口座簿に記載または記録するものとします。ただし、上記の振替機関等が振替先口座を開設したものでない場合には、譲受人の振替先口座を開設した他の振替機関等（当該他の振替機関等の上位機関を含みます。）に社振法の規定にしたがい、譲受人の振替先口座に受益権の口数の増加の記載または記録が行なわれるよう通知するものとします。

上記の振替について、委託者は、当該受益者の譲渡の対象とする受益権が記載または記録されている振替口座簿に係る振替機関等と譲受人の振替先口座を開設した振替機関等が異なる場合等において、委託者が必要と認めたときまたはやむをえない事情があると判断したときは、振替停止日や振替停止期間を設けることができます。

(4) 受益権の譲渡の対抗要件

受益権の譲渡は、振替口座簿への記載または記録によらなければ、委託者および受託者に対抗することができません。

(5) 受益権の再分割

委託者は、受益権の再分割を行いません。ただし、社債、株式等の振替に関する法律が施行された場合には、受託者と協議のうえ、同法に定めるところにしたがい、一定日現在の受益権を均等に再分割できるものとします。

(6) 質権口記載又は記録の受益権の取り扱いについて

振替機関等の振替口座簿の質権口に記載または記録されている受益権にかかる一部解約の実行の請求の受け、一部解約金および償還金の支払い等については、約款の規定によるほか、民法その他の法令等にしたがって取り扱われます。

第三部【委託会社等の情報】

第1【委託会社等の概況】

1【委託会社等の概況】

(1)資本金の額

2026年2月末現在、17,180百万円

会社が発行する株式総数 20,000,000株

発行済株式総数 5,150,693株

過去5年間における主な資本金の額の増減：該当事項はありません。

(2)会社の機構

(a)会社の意思決定機構

当社は監査等委員会設置会社であり、会社の機関として株主総会、取締役会のほか代表取締役および監査等委員会を設けております。各機関の権限は以下のとおりです。

株主総会

株主により構成され、取締役・会計監査人の選任・解任、剰余金の配当の承認、定款変更・合併等の重要事項の承認等を行います。

取締役会

取締役により構成され、当社の業務につき意思決定を行います。また代表取締役等を選任し、取締役の職務の執行を監督します。

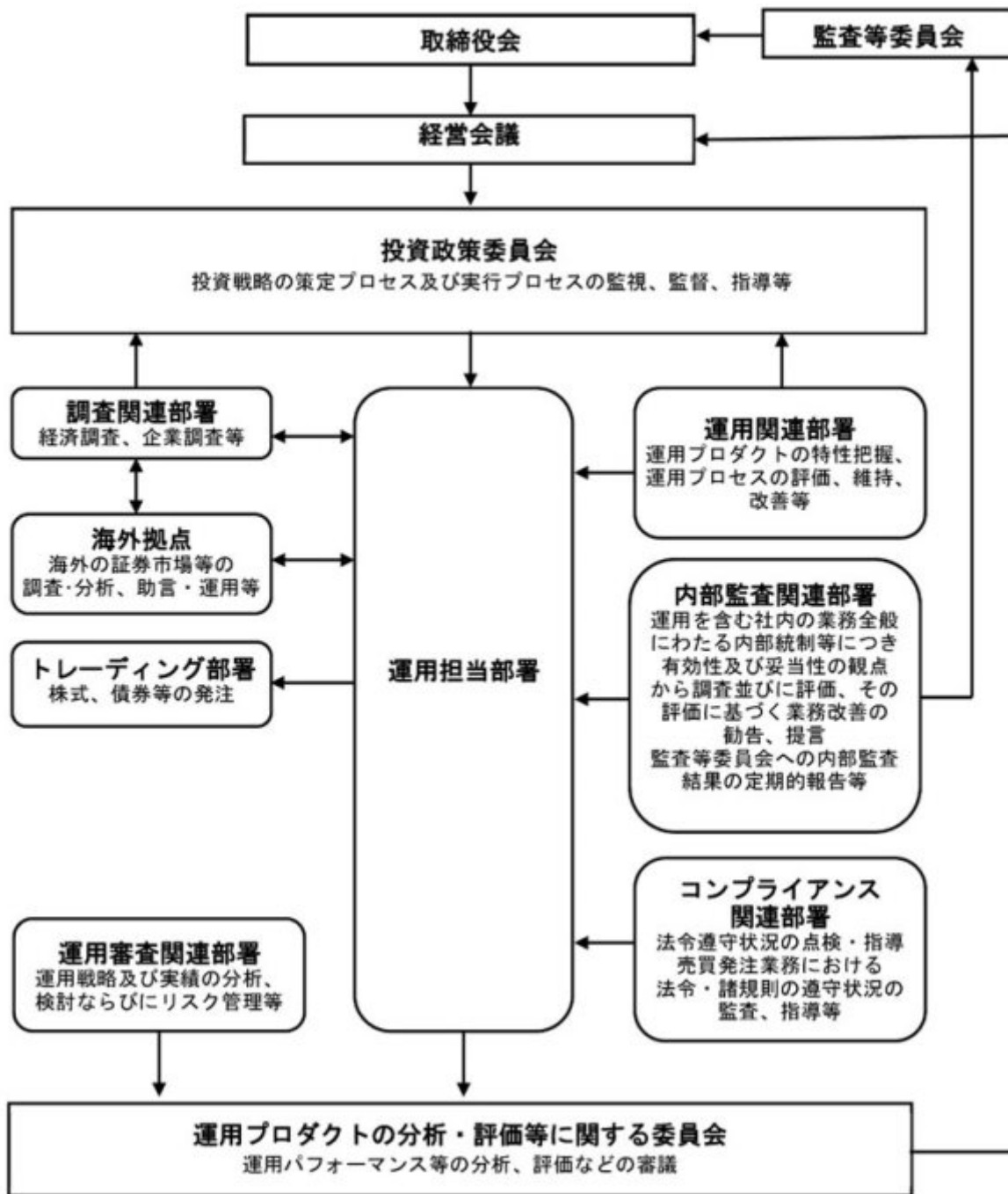
代表取締役・業務執行取締役

代表取締役を含む各業務執行取締役は、当社の業務の執行を行います。代表取締役は当社を代表いたします。また取締役会により委任された一定の事項について、代表取締役を含む業務執行取締役で構成される経営会議が意思決定を行います。なお、当社は執行役員制度を導入しており、経営会議の構成員には執行役員が含まれます。

監査等委員会

監査等委員である取締役3名以上（但し、過半数は社外取締役）で構成され、取締役の職務執行の適法性および妥当性に関する監査を行うとともに、株主総会に提出する会計監査人の選任・解任・不再任に関する議案の内容や監査等委員である取締役以外の取締役の選任・解任・辞任および報酬等についての監査等委員会としての意見を決定します。

(b)投資信託の運用体制



2【事業の内容及び営業の概況】

「投資信託及び投資法人に関する法律」に定める投資信託委託会社である委託者は、証券投資信託の設定を行うとともに「金融商品取引法」に定める金融商品取引業者としてその運用（投資運用業）を行っています。また「金融商品取引法」に定める第二種金融商品取引業に係る業務の一部及び投資助言業務を行っています。

委託者の運用する証券投資信託は2026年1月30日現在次の通りです(ただし、親投資信託を除きます。)

種類	本数	純資産総額(百万円)
追加型株式投資信託	887	70,584,441

単位型株式投資信託	122	565,388
追加型公社債投資信託	14	7,348,618
単位型公社債投資信託	350	523,260
合計	1,373	79,021,707

3【委託会社等の経理状況】

1. 委託会社である野村アセットマネジメント株式会社(以下「委託会社」という)の財務諸表は、「財務諸表等の用語、様式及び作成方法に関する規則」(昭和38年大蔵省令第59号、以下「財務諸表等規則」という)、ならびに同規則第2条の規定に基づき、「金融商品取引業等に関する内閣府令」(平成19年8月6日内閣府令第52号)により作成しております。

委託会社の中間財務諸表は、財務諸表等規則ならびに同規則第282条及び第306条の規定により、「金融商品取引業等に関する内閣府令」(平成19年8月6日内閣府令第52号)に基づいて作成しております。

2. 財務諸表及び中間財務諸表の記載金額は、百万円未満の端数を切り捨てて表示しております。

3. 委託会社は、金融商品取引法第193条の2第1項の規定に基づき、事業年度(2024年4月1日から2025年3月31日まで)の財務諸表ならびに中間会計期間(2025年4月1日から2025年9月30日まで)の中間財務諸表について、EY新日本有限責任監査法人の監査及び中間監査を受けております。

(1)【貸借対照表】

区分	注記 番号	前事業年度 (2024年3月31日)		当事業年度 (2025年3月31日)	
		金額(百万円)		金額(百万円)	
(資産の部)					
流動資産					
現金・預金			7,405		8,177
金銭の信託			44,745		46,810
前払金			7		12
前払費用			852		1,019
未収入金			1,023		666
未収委託者報酬			31,788		34,911
未収運用受託報酬			5,989		7,066
短期貸付金			757		2,242
その他			169		195
貸倒引当金			18		21
流動資産計			92,719		101,080
固定資産					
有形固定資産					
建物	2	595		589	
器具備品	2	350		292	
無形固定資産					
ソフトウェア		5,658		6,888	
その他		0		0	

投資その他の資産		17,314		14,923
投資有価証券			2,164	
関係会社株式	1,813		6,584	
長期差入保証金	9,535		521	
長期前払費用	519		11	
前払年金費用	10		2,413	
繰延税金資産	1,875		3,134	
その他	2,651		92	
固定資産計	908	23,918		22,694
資産合計		116,638		123,775

区分	注記 番号	前事業年度 (2024年3月31日)		当事業年度 (2025年3月31日)	
		金額(百万円)		金額(百万円)	
(負債の部)					
流動負債					
関係会社短期借入金			13,700		6,000
預り金			123		132
未払金			11,404		11,982
未払収益分配金		1		1	
未払償還金		39		65	
未払手数料		10,312		11,326	
関係会社未払金		1,052		589	
未払費用	1		12,507		12,594
未払法人税等			8,095		10,363
未払消費税等			1,590		2,112
前受収益			15		14
賞与引当金			4,543		5,846
その他			24		-
流動負債計			52,005		49,045
固定負債					
退職給付引当金			2,759		2,618
時効後支払損引当金			602		610
資産除去債務			1,123		1,431
固定負債計			4,484		4,660
負債合計			56,490		53,706
(純資産の部)					
株主資本					
資本金			17,180		17,180
資本剰余金			13,729		13,729
資本準備金		11,729		11,729	
その他資本剰余金		2,000		2,000	
利益剰余金			28,910		38,841
利益準備金		685		685	
その他利益剰余金		28,225		38,156	
繰越利益剰余金		28,225		38,156	
評価・換算差額等			327		317
その他有価証券評価差額金			327		317
純資産合計			60,147		70,069
負債・純資産合計			116,638		123,775

(2) 【損益計算書】

区分	注記 番号	前事業年度 (自 2023年4月1日 至 2024年3月31日)		当事業年度 (自 2024年4月1日 至 2025年3月31日)	
		金額(百万円)		金額(百万円)	
営業収益					
委託者報酬			124,722		155,775
運用受託報酬			21,188		23,666
その他営業収益			291		328
営業収益計			146,202		179,770
営業費用					
支払手数料			43,258		56,923
広告宣伝費			1,054		1,115
公告費			0		0
調査費			33,107		38,115
調査費		6,797		6,901	
委託調査費		26,310		31,213	
委託計算費			1,377		1,345
営業雑経費			3,670		4,336
通信費		92		89	
印刷費		820		780	
協会費		85		93	
諸経費		2,671		3,372	
営業費用計			82,468		101,835
一般管理費					
給料			13,068		14,094
役員報酬		259		321	
給料・手当		7,985		7,982	
賞与		4,822		5,790	
交際費			87		105
寄付金			117		116
旅費交通費			323		394
租税公課			990		1,537
不動産賃借料			1,235		1,236
退職給付費用			893		598
固定資産減価償却費			2,292		2,309
諸経費			12,483		12,708
一般管理費計			31,491		33,100
営業利益			32,242		44,834

区分	注記 番号	前事業年度 (自 2023年4月1日 至 2024年3月31日)		当事業年度 (自 2024年4月1日 至 2025年3月31日)	
		金額(百万円)		金額(百万円)	
営業外収益					
受取配当金	1	7,054		6,594	

受取利息		48		93
為替差益		146		1,498
その他		625		786
営業外収益計			7,875	8,972
営業外費用				
支払利息		123		210
金銭の信託運用損		782		396
時効後支払損引当金繰入額		14		10
投資事業組合運用損		28		134
その他		18		10
営業外費用計			967	763
経常利益			39,149	53,043
特別利益				
株式報酬受入益		28		56
特別利益計			28	56
特別損失				
投資有価証券売却損		5		-
関係会社株式評価損		490		-
固定資産除却損	2	31		14
特別損失計			527	14
税引前当期純利益			38,651	53,085
法人税、住民税及び事業税			10,821	15,463
法人税等調整額			354	482
当期純利益			28,183	38,105

(3) 【株主資本等変動計算書】

前事業年度(自 2023年4月1日 至 2024年3月31日)

(単位：百万円)

	株主資本								株主資本合計
	資本金	資本剰余金			利益準備金	利益剰余金		利益剰余金合計	
		資本準備金	その他資本剰余金	資本剰余金合計		別途積立金	繰越利益剰余金		
当期首残高	17,180	11,729	2,000	13,729	685	24,606	31,217	56,509	87,419
当期変動額									
剰余金の配当							55,782	55,782	55,782
当期純利益							28,183	28,183	28,183
別途積立金の取崩						24,606	24,606	-	-
株主資本以外の項目の当期変動額（純額）									

当期変動額合計	-	-	-	-	-	24,606	2,991	27,598	27,598
当期末残高	17,180	11,729	2,000	13,729	685	-	28,225	28,910	59,820

(単位：百万円)

	評価・換算差額等		純資産合計
	その他有価証券評価差額金	評価・換算差額等合計	
当期首残高	229	229	87,648
当期変動額			
剰余金の配当			55,782
当期純利益			28,183
別途積立金の取崩			-
株主資本以外の項目の当期変動額（純額）	97	97	97
当期変動額合計	97	97	27,500
当期末残高	327	327	60,147

当事業年度(自 2024年4月1日 至 2025年3月31日)

(単位：百万円)

	株主資本							株主資本合計
	資本金	資本剰余金			利益準備金	利益剰余金		
		資本準備金	その他資本剰余金	資本剰余金合計		その他利益剰余金	利益剰余金合計	
当期首残高	17,180	11,729	2,000	13,729	685	28,225	28,910	59,820
当期変動額								
剰余金の配当						28,174	28,174	28,174
当期純利益						38,105	38,105	38,105
株主資本以外の項目の当期変動額（純額）								
当期変動額合計	-	-	-	-	-	9,931	9,931	9,931
当期末残高	17,180	11,729	2,000	13,729	685	38,156	38,841	69,751

(単位：百万円)

	評価・換算差額等
--	----------

	その他有価証券 評価差額金	評価・換算 差額等合計	純資産合計
当期首残高	327	327	60,147
当期変動額			
剰余金の配当			28,174
当期純利益			38,105
株主資本以外の項目 の当期変動額（純 額）	9	9	9
当期変動額合計	9	9	9,921
当期末残高	317	317	70,069

[重要な会計方針]

1．有価証券の評価基準及び評価方法	<p>(1) 子会社株式及び関連会社株式 ... 移動平均法による原価法</p> <p>(2) その他有価証券 市場価格のない ... 時価法 株式等以外のもの (評価差額は全部純資産直入法により処理し、売却原価は移動平均法により算定)</p> <p>市場価格のない ... 移動平均法による原価法 株式等</p>						
2．金銭の信託の評価基準及び評価方法	時価法						
3．デリバティブ取引の評価基準及び評価方法	時価法						
4．外貨建の資産又は負債の本邦通貨への換算基準	外貨建金銭債権債務は、決算日の直物為替相場により円貨に換算し、換算差額は損益として処理しております。						
5．固定資産の減価償却の方法	<p>(1) 有形固定資産 定率法を採用しております。ただし、1998年4月1日以降に取得した建物(附属設備を除く)、並びに2016年4月1日以降に取得した建物附属設備及び構築物については、定額法を採用しております。</p> <p>主な耐用年数は以下の通りであります。</p> <table> <tr> <td>建物</td> <td>6年</td> </tr> <tr> <td>附属設備</td> <td>6～15年</td> </tr> <tr> <td>器具備品</td> <td>4～15年</td> </tr> </table> <p>(2) 無形固定資産及び投資その他の資産 定額法を採用しております。なお、自社利用のソフトウェアについては、社内における利用可能期間(5年)に基づく定額法によっております。</p>	建物	6年	附属設備	6～15年	器具備品	4～15年
建物	6年						
附属設備	6～15年						
器具備品	4～15年						
6．引当金の計上基準	<p>(1) 貸倒引当金 一般債権については貸倒実績率により、貸倒懸念債権等特定の債権については個別に回収可能性を検討し、回収不能見込額を計上しております。</p> <p>(2) 賞与引当金 賞与の支払いに備えるため、支払見込額を計上しております。</p>						

<p>7. 収益及び費用の計上基準</p>	<p>(3) 退職給付引当金 従業員からの退職給付に備えるため、退職一時金及び確定給付型企業年金について、当事業年度末における退職給付債務及び年金資産の見込額に基づき計上しております。 退職給付見込額の期間帰属方法 退職給付債務の算定にあたり、退職給付見込額を当事業年度末までの期間に帰属させる方法については、給付算定式基準によっております。 数理計算上の差異及び過去勤務費用の費用処理方法 確定給付型企業年金に係る数理計算上の差異は、その発生時の従業員の平均残存勤務期間以内の一定の年数による定額法により、発生した事業年度の翌期から費用処理することとしております。また、退職一時金に係る数理計算上の差異は、発生した事業年度の翌期に一括して費用処理することとしております。 退職一時金及び確定給付型企業年金に係る過去勤務費用は、その発生時の従業員の平均残存勤務期間以内の一定の年数による定額法により、発生した事業年度から費用処理することとしております。</p> <p>(4) 時効後支払損引当金 時効成立のため利益計上した収益分配金及び償還金について、受益者からの今後の支払請求に備えるため、過去の支払実績に基づく将来の支払見込額を計上しております。</p> <p>当社は、資産運用サービスから委託者報酬、運用受託報酬を稼得しております。これらには成功報酬が含まれる場合があります。</p> <p>委託者報酬 委託者報酬は、投資信託の信託約款に基づき日々の純資産総額に対する一定割合として認識され、確定した報酬を投資信託によって主に年4回、もしくは年2回受取ります。当該報酬は期間の経過とともに履行義務が充足されるという前提に基づき、投資信託の運用期間にわたり収益として認識しております。</p> <p>運用受託報酬 運用受託報酬は、投資顧問契約に基づき契約期間の純資産総額等に対する一定割合として認識され、確定した報酬を顧問口座によって主に年4回、もしくは年2回受取ります。当該報酬は期間の経過とともに履行義務が充足されるという前提に基づき、顧問口座の運用期間にわたり収益として認識しております。</p> <p>成功報酬 成功報酬は、対象となる投資信託または顧問口座の特定のベンチマークまたはその他のパフォーマンス目標を上回る超過運用益に対する一定割合として認識されます。当該報酬は成功報酬を受領する権利が確定した時点で収益として認識しております。</p>
-----------------------	--

[会計上の見積りの変更に関する注記]

(1) 資産除去債務の計上額

当事業年度において、国内における近年の物価高騰を受け、本社事務所の不動産賃貸借契約に基づく退去時における原状回復義務に係る資産除去債務について、最新の物価及び人件費に基づく再見積りを行いました。この見積りの変更による増加額308百万円を変更前の資産除去債務残高に加算しております。

[表示方法の変更に関する注記]

(損益計算書関係)

前事業年度において、「営業外費用」の「その他」に含めていた「投資事業組合運用損」は、営業外費用の総額の100分の10を超えたため、当事業年度より独立掲記することとしております。この表示方法の変更を反映させるため、前事業年度の財務諸表の組替えを行っております。

この結果、前事業年度の損益計算書において、「営業外費用」の「その他」に表示していた47百万円は、「投資事業組合運用損」28百万円、「その他」18百万円として組み替えております。

[会計方針の変更]

該当事項はありません。

[未適用の会計基準等]

- ・「リースに関する会計基準」(企業会計基準第34号 2024年9月13日)
 - ・「リースに関する会計基準の適用指針」(企業会計基準適用指針第33号 2024年9月13日)
- ほか、関連する企業会計基準、企業会計基準適用指針、実務対応報告及び移管指針の改正

(1) 概要

国際的な会計基準と同様に、借手のすべてのリースについて資産・負債を計上する等の取扱いを定めるもの。

(2) 適用予定日

2028年3月期の期首より適用予定であります。

(3) 当該会計基準等の適用による影響

現時点において評価中であります。

[追加情報]

確定給付企業年金制度、退職一時金制度及び確定拠出年金制度を設けておりますが、2025年4月1日より確定給付企業年金制度の新規積立を停止し、確定拠出年金制度及び退職一時金制度による新規積立に変更しております。

この制度変更に伴う会計処理については、「退職給付制度間の移行等に関する会計処理」(企業会計基準適用指針第1号 2016年12月16日)及び「退職給付制度間の移行等の会計処理に関する実務上の取扱い」(実務対応報告第2号 2007年2月7日)を適用しております。

なお、退職給付制度変更による、当事業年度の損益計算書への影響は軽微であります。

[注記事項]

貸借対照表関係

前事業年度末 (2024年3月31日)	当事業年度末 (2025年3月31日)
------------------------	------------------------

<p>1. 関係会社に対する資産及び負債 区分掲記されたもの以外で各科目に含まれているものは、次のとおりであります。</p> <p>未払費用 1,939百万円</p>	<p>1. 関係会社に対する資産及び負債 区分掲記されたもの以外で各科目に含まれているものは、次のとおりであります。</p> <p>未払費用 2,204百万円</p>
<p>2. 有形固定資産より控除した減価償却累計額</p> <p>建物 1,214百万円</p> <p>器具備品 733</p> <hr/> <p>合計 1,948</p>	<p>2. 有形固定資産より控除した減価償却累計額</p> <p>建物 1,528百万円</p> <p>器具備品 792</p> <hr/> <p>合計 2,320</p>

損益計算書関係

前事業年度 (自 2023年4月1日 至 2024年3月31日)	当事業年度 (自 2024年4月1日 至 2025年3月31日)
<p>1. 関係会社に係る注記 区分掲記されたもの以外で関係会社に対するものは、次のとおりであります。</p> <p>受取配当金 7,050百万円</p>	<p>1. 関係会社に係る注記 区分掲記されたもの以外で関係会社に対するものは、次のとおりであります。</p> <p>受取配当金 6,591百万円</p>
<p>2. 固定資産除却損</p> <p>建物 -百万円</p> <p>器具備品 0</p> <p>ソフトウェア 30</p> <hr/> <p>合計 31</p>	<p>2. 固定資産除却損</p> <p>建物 0百万円</p> <p>器具備品 -</p> <p>ソフトウェア 14</p> <hr/> <p>合計 14</p>

株主資本等変動計算書関係

前事業年度(自 2023年4月1日 至 2024年3月31日)

1. 発行済株式の種類及び総数に関する事項

株式の種類	当事業年度期首株式数	当事業年度増加株式数	当事業年度減少株式数	当事業年度末株式数
普通株式	5,150,693株	-	-	5,150,693株

2. 剰余金の配当に関する事項

(1) 配当財産が金銭である場合における当該金銭の総額

2023年5月23日開催の取締役会において、次のとおり決議しております。

普通株式の配当に関する事項

配当金の総額	55,782百万円
配当の原資	利益剰余金
1株当たり配当額	10,830円
基準日	2023年3月31日
効力発生日	2023年6月30日

(2) 基準日が当事業年度に属する配当のうち、配当の効力発生日が翌事業年度となるもの

2024年5月16日開催の取締役会において、次のとおり決議しております。

普通株式の配当に関する事項

配当金の総額	28,174百万円
配当の原資	利益剰余金
1株当たり配当額	5,470円

基準日 2024年3月31日
効力発生日 2024年6月28日

当事業年度(自 2024年4月1日 至 2025年3月31日)

1. 発行済株式の種類及び総数に関する事項

株式の種類	当事業年度期首株式数	当事業年度増加株式数	当事業年度減少株式数	当事業年度末株式数
普通株式	5,150,693株	-	-	5,150,693株

2. 剰余金の配当に関する事項

(1) 配当財産が金銭である場合における当該金銭の総額

2024年5月16日開催の取締役会において、次のとおり決議しております。

普通株式の配当に関する事項

配当金の総額 28,174百万円
配当の原資 利益剰余金
1株当たり配当額 5,470円
基準日 2024年3月31日
効力発生日 2024年6月28日

(2) 基準日が当事業年度に属する配当のうち、配当の効力発生日が翌事業年度となるもの

2025年5月14日開催の取締役会において、次のとおり決議しております。

普通株式の配当に関する事項

配当金の総額 38,115百万円
配当の原資 利益剰余金
1株当たり配当額 7,400円
基準日 2025年3月31日
効力発生日 2025年6月30日

金融商品関係

前事業年度(自 2023年4月1日 至 2024年3月31日)

1. 金融商品の状況に関する事項

(1) 金融商品に対する取組方針

当社は、投資信託の運用を業として行っており、自らが運用する投資信託の商品性維持等を目的として、当該投資信託を特定金外信託を通じ保有しております。特定金外信託を通じ行っているデリバティブ取引については、保有する投資信託にかかる将来の為替及び価格の変動によるリスクの軽減を目的としているため、投資信託保有残高の範囲内で行うこととし、投機目的のためのデリバティブ取引は行わない方針であります。

なお、余資運用に関しては、譲渡性預金等安全性の高い金融資産で運用し、資金調達に関しては、親会社である野村ホールディングス株式会社及びその他の金融機関からの短期借入による方針であります。

(2) 金融商品の内容及びそのリスク並びにリスク管理体制

特定金外信託を通じ保有している投資信託につきましては、為替変動リスクや価格変動リスクに晒されておりませんが、その大部分については為替予約、株価指数先物、債券先物などのデリバティブ取引によりヘッジしております。また、株式につきましては、政策投資として、あるいは業務上の関係維持を目的として保有しておりますが、価格変動リスクに晒されておりまして、有価証券及び投資有価証券並びに金銭の信託については財務部が管理しており、定期的に時価や発行体の財務状況を把握し、その内容を経営に報告しております。

デリバティブ取引の実行及び管理については、財務部及び運用部で行っております。デリバティブ取引については、取引相手先として高格付を有する金融機関に限定しているため信用リスクはほとんどないと認識しております。財務部は月に一度デリバティブ取引の内容を含んだ財務報告を経営会議で行っております。

また、営業債権である未収委託者報酬は、投資信託約款に基づき、信託財産から委託者に対して支払われる信託報酬の未払金額であり、信託財産は受託銀行において分別保管されているため、信用リスクはほとんどないと認識しております。同じく営業債権である未収運用受託報酬は、投資顧問契約に基づき、運用受託者に対して支払われる報酬の未払金額であります。この未収運用受託報酬は、信託財産から運用受託者に対して支払われる場合は、信託財産が信託銀行において分別保管されているため、信用リスクはほとんどないと認識しており、顧客から直接運用受託者に対して支払われる場合は、当該顧客の信用リスクにさらされておりますが、顧客ごとに決済期日および残高を管理することにより、回収懸念の早期把握や回収リスクの軽減を図っております。

2. 金融商品の時価等に関する事項

2024年3月31日における貸借対照表計上額、時価、及びこれらの差額については次のとおりです。

(単位：百万円)

	貸借対照表 計上額	時価	差額
(1) 金銭の信託	44,745	44,745	-
資産計	44,745	44,745	-
(2) その他（デリバティブ取引）	24	24	-
負債計	24	24	-

(注1) 現金・預金、未収委託者報酬、未収運用受託報酬、短期貸付金、短期借入金、未払金、未払費用、未払法人税等、未払消費税等は短期間で決済されるため時価が帳簿価額に近似するものであることから、記載を省略しております。

(注2) 投資有価証券及び関係会社株式は、市場価格のない株式等及び組合出資金等であることから、上表には含まれておりません。当該金融商品の貸借対照表計上額は以下のとおりであります。

	前事業年度（百万円）
市場価格のない株式等（ ）	9,710
組合出資金等	1,638
合計	11,348

() 1 市場価格のない株式等には非上場株式等が含まれております。

2 非上場株式等について、当事業年度において490百万円減損処理を行っております。

(注3) 金銭債権及び満期のある有価証券の決算日後の償還予定額

(単位：百万円)

	1年以内	1年超 5年以内	5年超 10年以内	10年超
預金	7,405	-	-	-

金銭の信託	44,745	-	-	-
未収委託者報酬	31,788	-	-	-
未収運用受託報酬	5,989	-	-	-
短期貸付金	757	-	-	-
合計	90,685	-	-	-

3. 金融商品の時価のレベルごとの内訳等に関する事項

金融商品の時価を、時価の算定に用いたインプットの観察可能性及び重要性に応じて、以下の3つのレベルに分類しております。

レベル1の時価：同一の資産又は負債の活発な市場における（無調整の）相場価格により算定した時価

レベル2の時価：レベル1のインプット以外の直接または間接的に観察可能なインプットを用いて算定した時価

レベル3の時価：重要な観察できないインプットを使用して算定した時価

時価の算定に重要な影響を与えるインプットを複数使用している場合には、それらのインプットがそれぞれ属するレベルのうち、時価の算定における優先順位が最も低いレベルに時価を分類しております。

区分	貸借対照表計上額（単位：百万円）			
	レベル1	レベル2	レベル3	合計
金銭の信託（運用目的・その他）	-	44,745	-	44,745
資産計	-	44,745	-	44,745
デリバティブ取引（通貨関連）	-	24	-	24
負債計	-	24	-	24

（注）時価の算定に用いた評価技法及びインプットの説明

金銭の信託

信託財産は、主として投資信託、デリバティブ取引、その他の資産（コールローン・委託証拠金等）で構成されております。

信託財産を構成する金融商品の時価について、投資信託は基準価額、デリバティブ取引に関しては、上場デリバティブ取引は取引所の価格、為替予約取引は先物為替相場、店頭デリバティブ取引は取引先金融機関から提示された価格等によっております。また、その他の資産については短期間で決済されるため、時価は帳簿価額とほぼ等しいことから、当該帳簿価額によっております。構成物のレベルに基づき、レベル2の時価に分類しております。

デリバティブ取引

時価の算定方法は、取引先金融機関から提示された価格等に基づき算出してあり、レベル2の時価に分類しております。

当事業年度（自 2024年4月1日 至 2025年3月31日）

1. 金融商品の状況に関する事項

（1）金融商品に対する取組方針

当社は、投資信託の運用を業として行っており、自らが運用する投資信託の商品性維持等を目的として、当該投資信託を特定金外信託を通じ保有しております。特定金外信託を通じ行っているデリバティブ取引については、保有する投資信託にかかる将来の為替及び価格の変動によるリスクの軽減を目的としているため、投資信託保有残高の範囲内で行うこととし、投機目的のためのデリバティブ取引は行わない方針であります。

なお、余資運用に関しては、譲渡性預金等安全性の高い金融資産で運用し、資金調達に関しては、親会社である野村ホールディングス株式会社及びその他の金融機関からの短期借入による方針であり

ます。

(2) 金融商品の内容及びそのリスク並びにリスク管理体制

特定金外信託を通じ保有している投資信託につきましては、為替変動リスクや価格変動リスクに晒されておりますが、その大部分については為替予約、株価指数先物、債券先物などのデリバティブ取引によりヘッジしております。また、株式につきましては、政策投資として、あるいは業務上の関係維持を目的として保有しておりますが、価格変動リスクに晒されております。有価証券及び投資有価証券並びに金銭の信託については財務部が管理しており、定期的に時価や発行体の財務状況を把握し、その内容を経営に報告しております。

デリバティブ取引の実行及び管理については、財務部及び運用部で行っております。デリバティブ取引については、取引相手先として高格付を有する金融機関に限定しているため信用リスクはほとんどないと認識しております。財務部は月に一度デリバティブ取引の内容を含んだ財務報告を経営会議で行っております。

また、営業債権である未収委託者報酬は、投資信託約款に基づき、信託財産から委託者に対して支払われる信託報酬の未払金額であり、信託財産は受託銀行において分別保管されているため、信用リスクはほとんどないと認識しております。同じく営業債権である未収運用受託報酬は、投資顧問契約に基づき、運用受託者に対して支払われる報酬の未払金額であります。この未収運用受託報酬は、信託財産から運用受託者に対して支払われる場合は、信託財産が信託銀行において分別保管されているため、信用リスクはほとんどないと認識しており、顧客から直接運用受託者に対して支払われる場合は、当該顧客の信用リスクにさらされておりますが、顧客ごとに決済期日および残高を管理することにより、回収懸念の早期把握や回収リスクの軽減を図っております。

2. 金融商品の時価等に関する事項

2025年3月31日における貸借対照表計上額、時価、及びこれらの差額については次のとおりです。

(単位：百万円)

	貸借対照表 計上額	時価	差額
(1) 金銭の信託	46,810	46,810	-
(2) その他（デリバティブ取引）	70	70	-
資産計	46,880	46,880	-

(注1) 現金・預金、未収委託者報酬、未収運用受託報酬、短期貸付金、短期借入金、未払金、未払費用、未払法人税等、未払消費税等は短期間で決済されるため時価が帳簿価額に近似するものであることから、記載を省略しております。

(注2) 投資有価証券及び関係会社株式は、市場価格のない株式等及び組合出資金等であることから、上表には含まれておりません。当該金融商品の貸借対照表計上額は以下のとおりであります。

	当事業年度（百万円）
市場価格のない株式等（ ）	6,759
組合出資金等	1,989
合計	8,749

() 1 市場価格のない株式等には非上場株式等が含まれております。

(注3) 金銭債権及び満期のある有価証券の決算日後の償還予定額

(単位：百万円)

	1年以内	1年超 5年以内	5年超 10年以内	10年超

預金	8,177	-	-	-
金銭の信託	46,810	-	-	-
未収委託者報酬	34,911	-	-	-
未収運用受託報酬	7,066	-	-	-
短期貸付金	2,242	-	-	-
合計	99,208	-	-	-

3. 金融商品の時価のレベルごとの内訳等に関する事項

金融商品の時価を、時価の算定に用いたインプットの観察可能性及び重要性に応じて、以下の3つのレベルに分類しております。

レベル1の時価：同一の資産又は負債の活発な市場における（無調整の）相場価格により算定した時価

レベル2の時価：レベル1のインプット以外の直接または間接的に観察可能なインプットを用いて算定した時価

レベル3の時価：重要な観察できないインプットを使用して算定した時価

時価の算定に重要な影響を与えるインプットを複数使用している場合には、それらのインプットがそれぞれ属するレベルのうち、時価の算定における優先順位が最も低いレベルに時価を分類しております。

区分	貸借対照表計上額（単位：百万円）			
	レベル1	レベル2	レベル3	合計
金銭の信託（運用目的・その他）	-	46,810	-	46,810
デリバティブ取引（通貨関連）	-	70	-	70
資産計	-	46,880	-	46,880

（注）時価の算定に用いた評価技法及びインプットの説明

金銭の信託

信託財産は、主として投資信託、デリバティブ取引、その他の資産（コールローン・委託証拠金等）で構成されております。

信託財産を構成する金融商品の時価について、投資信託は基準価額、デリバティブ取引に関しては、上場デリバティブ取引は取引所の価格、為替予約取引は先物為替相場、店頭デリバティブ取引は取引先金融機関から提示された価格等によっております。また、その他の資産については短期間で決済されるため、時価は帳簿価額とほぼ等しいことから、当該帳簿価額によっております。構成物のレベルに基づき、レベル2の時価に分類しております。

デリバティブ取引

時価の算定方法は、取引先金融機関から提示された価格等に基づき算出してあり、レベル2の時価に分類しております。

有価証券関係

前事業年度（自 2023年4月1日 至 2024年3月31日）

1. 売買目的有価証券(2024年3月31日)

該当事項はありません。

2. 満期保有目的の債券(2024年3月31日)

該当事項はありません。

3. 子会社株式及び関連会社株式(2024年3月31日)

市場価格のない株式等の貸借対照表計上額

区分	当事業年度 (百万円)
子会社株式	9,428
関連会社株式	106

4．その他有価証券(2024年3月31日)

該当事項はありません。

非上場株式等（貸借対照表計上額174百万円）及び組合出資金等（貸借対照表計上額1,638百万円）については、市場価格のない株式等に該当するため、記載しておりません。

5．事業年度中に売却したその他有価証券（自 2023年4月1日 至 2024年3月31日）

区分	売却額(百万円)	売却益の合計額(百万円)	売却損の合計額(百万円)
株式	36	-	5
合計	36	-	5

当事業年度（自 2024年4月1日 至 2025年3月31日）

1．売買目的有価証券(2025年3月31日)

該当事項はありません。

2．満期保有目的の債券(2025年3月31日)

該当事項はありません。

3．子会社株式及び関連会社株式(2025年3月31日)

市場価格のない株式等の貸借対照表計上額

区分	当事業年度 (百万円)
子会社株式	6,478
関連会社株式	106

4．その他有価証券(2025年3月31日)

該当事項はありません。

非上場株式等（貸借対照表計上額174百万円）及び組合出資金等（貸借対照表計上額1,989百万円）については、市場価格のない株式等に該当するため、記載しておりません。

5．事業年度中に売却したその他有価証券（自 2024年4月1日 至 2025年3月31日）

該当事項はありません。

デリバティブ取引関係

1．ヘッジ会計が適用されていないデリバティブ取引

(1) 通貨関連

前事業年度（自 2023年4月1日 至 2024年3月31日）

区分	取引の種類	契約額等 (百万円)	契約額等の うち一年超 (百万円)	時価 (百万円)	評価損益 (百万円)
市場取引以外の取引	為替予約取引 売建 米ドル	730	-	24	24

当事業年度（自 2024年4月1日 至 2025年3月31日）

区分	取引の種類	契約額等 (百万円)	契約額等の うち一年超 (百万円)	時価 (百万円)	評価損益 (百万円)
市場取引以外の取引	為替予約取引 売建 米ドル	2,307	-	70	70

退職給付関係

前事業年度(自 2023年4月1日 至 2024年3月31日)	
1. 採用している退職給付制度の概要	
当社は、確定給付型の制度として確定給付型企业年金制度及び退職一時金制度を、また確定拠出型の制度として確定拠出年金制度を設けております。	
2. 確定給付制度	
(1) 退職給付債務の期首残高と期末残高の調整表	
退職給付債務の期首残高	20,314 百万円
勤務費用	802
利息費用	275
数理計算上の差異の発生額	1,024
退職給付の支払額	1,150
その他	11
退職給付債務の期末残高	19,205
(2) 年金資産の期首残高と期末残高の調整表	
年金資産の期首残高	19,378 百万円
期待運用収益	455
数理計算上の差異の発生額	1,415
事業主からの拠出額	848
退職給付の支払額	850
年金資産の期末残高	21,247

(3) 退職給付債務及び年金資産の期末残高と貸借対照表に計上された退職給付引当金

及び前払年金費用の調整表

積立型制度の退職給付債務	16,431 百万円
年金資産	21,247
	4,815
非積立型制度の退職給付債務	2,774
未積立退職給付債務	2,041
未認識数理計算上の差異	2,923
未認識過去勤務費用	1
貸借対照表上に計上された負債と資産の純額	883
退職給付引当金	2,759
前払年金費用	1,875
貸借対照表上に計上された負債と資産の純額	883

(4) 退職給付費用及びその内訳項目の金額

勤務費用	802 百万円
利息費用	275
期待運用収益	455
数理計算上の差異の費用処理額	86
過去勤務費用の費用処理額	52
確定給付制度に係る退職給付費用	655

(5) 年金資産に関する事項

年金資産の主な内容

年金資産合計に対する主な分類毎の比率は、次の通りです。

債券	31%
株式	32%
生保一般勘定	9%
生保特別勘定	7%
その他	21%
合計	100%

長期期待運用収益率の設定方法

年金資産の長期期待運用収益率を決定するため、現在及び予想される年金資産の配分と、年金資産を構成する多様な資産からの現在及び将来期待される長期の収益率を考慮しております。

(6) 数理計算上の計算基礎に関する事項

当事業年度末における主要な数理計算上の計算基礎

確定給付型企业年金制度の割引率	1.8%
退職一時金制度の割引率	1.3%
長期期待運用収益率	2.35%

3. 確定拠出制度

当社の確定拠出制度への要拠出額は、206百万円でした。

当事業年度(自 2024年4月1日 至 2025年3月31日)

1. 採用している退職給付制度の概要

当社は、確定給付型の制度として確定給付型企业年金制度及び退職一時金制度を、また確定拠出型の制度として確定拠出年金制度を設けております。

2. 確定給付制度

(1) 退職給付債務の期首残高と期末残高の調整表

退職給付債務の期首残高	19,205 百万円
勤務費用	754
利息費用	331
数理計算上の差異の発生額	1,665
退職給付の支払額	1,317
過去勤務費用の発生額	882
その他	7
退職給付債務の期末残高	16,418

(2) 年金資産の期首残高と期末残高の調整表

年金資産の期首残高	21,247 百万円
期待運用収益	499
数理計算上の差異の発生額	429
事業主からの拠出額	748
退職給付の支払額	1,023
年金資産の期末残高	21,041

(3) 退職給付債務及び年金資産の期末残高と貸借対照表に計上された退職給付引当金及び前払年金費用の調整表

積立型制度の退職給付債務	14,234 百万円
年金資産	21,041
	6,806
非積立型制度の退職給付債務	2,183
未積立退職給付債務	4,623
未認識数理計算上の差異	4,003
未認識過去勤務費用	825
貸借対照表上に計上された負債と資産の純額	205
退職給付引当金	2,618
前払年金費用	2,413
貸借対照表上に計上された負債と資産の純額	205

(4) 退職給付費用及びその内訳項目の金額

勤務費用	754 百万円
利息費用	331
期待運用収益	499
数理計算上の差異の費用処理額	157
過去勤務費用の費用処理額	58
確定給付制度に係る退職給付費用	371

(5) 年金資産に関する事項

年金資産の主な内容

年金資産合計に対する主な分類毎の比率は、次の通りです。

債券	32%
株式	31%
生保一般勘定	9%
生保特別勘定	7%
その他	20%
合計	100%

長期期待運用収益率の設定方法

年金資産の長期期待運用収益率を決定するため、現在及び予想される年金資産の配分と、年金資産を構成する多様な資産からの現在及び将来期待される長期の収益率を考慮しております。

(6) 数理計算上の計算基礎に関する事項

当事業年度末における主要な数理計算上の計算基礎

確定給付型企業年金制度の割引率	2.5%
退職一時金制度の割引率	1.9%
長期期待運用収益率	2.35%

3. 確定拠出制度

当社の確定拠出制度への要拠出額は、206百万円でした。

税効果会計関係

1. 繰延税金資産及び繰延税金負債の発生の主な原因別の内訳

前事業年度末 (2024年3月31日)		当事業年度末 (2025年3月31日)	
1. 繰延税金資産及び繰延税金負債の発生の主な原因別の内訳		1. 繰延税金資産及び繰延税金負債の発生の主な原因別の内訳	
繰延税金資産	百万円	繰延税金資産	百万円
賞与引当金	1,422	賞与引当金	1,840
退職給付引当金	855	退職給付引当金	824
関係会社株式評価減	1,162	関係会社株式評価減	1,281
未払事業税	360	未払事業税	547
投資有価証券評価減	11	投資有価証券評価減	12
減価償却超過額	323	減価償却超過額	331
時効後支払損引当金	186	時効後支払損引当金	192
関係会社株式売却損	505	関係会社株式売却損	509
ゴルフ会員権評価減	79	ゴルフ会員権評価減	81
資産除去債務	348	資産除去債務	451
未払社会保険料	116	未払社会保険料	135
その他	50	その他	38
繰延税金資産小計	5,422	繰延税金資産小計	6,245
評価性引当額	1,848	評価性引当額	1,973
繰延税金資産合計	3,573	繰延税金資産合計	4,271
繰延税金負債		繰延税金負債	
資産除去債務に対応する除去費用	109	資産除去債務に対応する除去費用	144
関係会社株式評価益	85	関係会社株式評価益	86
その他有価証券評価差額金	146	その他有価証券評価差額金	145
前払年金費用	581	前払年金費用	760
繰延税金負債合計	922	繰延税金負債合計	1,136
繰延税金資産の純額	2,651	繰延税金資産の純額	3,134
2. 法定実効税率と税効果会計適用後の法人税等の負担率との差異の原因となった主な項目別の内訳		2. 法定実効税率と税効果会計適用後の法人税等の負担率との差異の原因となった主な項目別の内訳	
法定実効税率	31.0%	法定実効税率	31.0%
(調整)		(調整)	
交際費等永久に損金に算入されない項目	0.2%	交際費等永久に損金に算入されない項目	0.2%
受取配当金等永久に益金に算入されない項目	5.4%	受取配当金等永久に益金に算入されない項目	3.9%
タックスヘイブン税制	1.2%	タックスヘイブン税制	1.3%
外国税額控除	0.3%	外国税額控除	0.3%
外国子会社からの受取配当に係る外国源泉税	0.5%	外国子会社からの受取配当に係る外国源泉税	0.5%
その他	0.2%	その他	0.4%
税効果会計適用後の法人税等の負担率	27.0%	税効果会計適用後の法人税等の負担率	28.2%

	<p>3. 法人税等の税率の変更による繰延税金資産及び繰延税金負債の金額の修正</p> <p>「所得税法等の一部を改正する法律」（令和7年法律第13号）が2025年3月31日に国会で成立したことに伴い、2026年4月1日以後開始する事業年度より、「防衛特別法人税」の課税が行われることになりました。</p> <p>これに伴い、2026年4月1日に開始する事業年度以降に解消が見込まれる一時差異に係る繰延税金資産及び繰延税金負債については、法定実効税率を31.0%から31.5%に変更し計算しております。</p> <p>この変更により、当事業年度の繰延税金資産の金額（繰延税金負債の金額を控除した金額）は9百万円増加し、法人税等調整額が11百万円、その他有価証券評価差額金が2百万円、それぞれ減少しております。</p>
--	--

2. 法人税及び地方法人税の会計処理又はこれらに関する税効果会計の会計処理

当社は、グループ通算制度を適用しており、「グループ通算制度を適用する場合の会計処理及び開示に関する取扱い」（実務対応報告第42号 2021年8月12日）に従って、法人税及び地方法人税の会計処理又はこれらに関する税効果会計の会計処理並びに開示を行っております。

資産除去債務関係

資産除去債務のうち貸借対照表に計上しているもの

1. 当該資産除去債務の概要

本社の不動産賃貸借契約に伴う原状回復義務等であります。

2. 当該資産除去債務の金額の算定方法

当事業年度において、原状回復費用の見積変更と使用見込期間の延長により、変更前の資産除去債務残高に308百万円加算しております。使用見込期間を当該不動産賃貸借契約期間とし、割引率は0.0%を使用して資産除去債務の金額を計算しております。

3. 当該資産除去債務の総額の増減

（単位：百万円）

	前事業年度		当事業年度	
	自 2023年4月 1日	至 2024年3月31日	自 2024年4月 1日	至 2025年3月31日
期首残高		1,123		1,123
有形固定資産の取得に伴う増加		-		-
資産除去債務の履行による減少		-		-
見積もりの変更による増加		-		308
期末残高		1,123		1,431

4. 当該資産除去債務の金額の見積もりの変更

【会計上の見積りの変更に関する注記】（1）に記載の通りであります。

収益認識に関する注記

1. 顧客との契約から生じる収益を分解した情報

前事業年度（自 2023年4月 1日 至 2024年3月31日）

区分	前事業年度 (自 2023年4月 1日 至 2024年3月31日)
委託者報酬	124,707百万円
運用受託報酬	19,131百万円
成功報酬（注）	2,071百万円

その他営業収益	291百万円
合計	146,202百万円

（注）成功報酬は、損益計算書において委託者報酬または運用受託報酬に含めて表示しております。

当事業年度（自 2024年4月1日 至 2025年3月31日）

区分	当事業年度 (自 2024年4月1日 至 2025年3月31日)
委託者報酬	155,768百万円
運用受託報酬	21,631百万円
成功報酬（注）	2,042百万円
その他営業収益	328百万円
合計	179,770百万円

（注）成功報酬は、損益計算書において委託者報酬または運用受託報酬に含めて表示しております。

2. 顧客との契約から生じる収益を理解するための基礎となる情報

[重要な会計方針] 7. 収益及び費用の計上基準に記載のとおりであります。

3. 顧客との契約に基づく履行義務の充足と当該契約から生じるキャッシュ・フローとの関係並びに当事業年度末において存在する顧客との契約から当事業年度の末日後に認識すると見込まれる収益の金額及び時期に関する情報

重要性が乏しいため、記載を省略しております。

セグメント情報等

前事業年度(自 2023年4月1日 至 2024年3月31日)

1. セグメント情報

当社は投資運用業の単一セグメントであるため、記載を省略しております。

2. 関連情報

(1) 製品・サービスごとの情報

当社の製品・サービス区分の決定方法は、損益計算書の営業収益の区分と同一であることから、製品・サービスごとの営業収益の記載を省略しております。

(2) 地域ごとの情報

売上高

本邦の外部顧客からの営業収益に区分した金額が損益計算書の営業収益の90%を超えるため、地域ごとの営業収益の記載を省略しております。

有形固定資産

本邦に所在している有形固定資産の金額が貸借対照表の有形固定資産の金額の90%を超えるため、地域ごとの有形固定資産の記載を省略しております。

(3) 主要な顧客ごとの情報

外部顧客からの営業収益のうち、損益計算書の営業収益の10%以上を占める相手先が識別されていないため、主要な顧客ごとの営業収益の記載を省略しております。

当事業年度(自 2024年4月1日 至 2025年3月31日)

1. セグメント情報

当社は投資運用業の単一セグメントであるため、記載を省略しております。

2. 関連情報

(1) 製品・サービスごとの情報

当社の製品・サービス区分の決定方法は、損益計算書の営業収益の区分と同一であることから、製品・サービスごとの営業収益の記載を省略しております。

(2) 地域ごとの情報

売上高

本邦の外部顧客からの営業収益に区分した金額が損益計算書の営業収益の90%を超えるため、地域ごとの営業収益の記載を省略しております。

有形固定資産

本邦に所在している有形固定資産の金額が貸借対照表の有形固定資産の金額の90%を超えるため、地域ごとの有形固定資産の記載を省略しております。

(3) 主要な顧客ごとの情報

外部顧客からの営業収益のうち、損益計算書の営業収益の10%以上を占める相手先が識別されていないため、主要な顧客ごとの営業収益の記載を省略しております。

関連当事者情報

前事業年度(自 2023年4月1日 至 2024年3月31日)

1. 関連当事者との取引

(ア) 親会社及び法人主要株主等

種類	会社等の名称	所在地	資本金	事業の内容	議決権等の所有 (被所有)割合	関連当事者との関係	取引の内容	取引金額 (百万円)	科目	期末残高 (百万円)
親会社	野村ホールディングス株式会社	東京都中央区	594,493 (百万円)	証券持株会社業	被所有100%	経営管理	資金の借入(*1)	141,800	短期借入金	13,700
							資金の返済(*1)	128,100		
							借入金利息(*1)	123	未払利息	19

(イ) 子会社等

種類	会社等の名称	所在地	資本金	事業の内容	議決権等の所有 (被所有)割合	関連当事者との関係	取引の内容	取引金額 (百万円)	科目	期末残高 (百万円)
子会社	ノムラ・エーエム・ファイナンス・インク	ケイマン	2,500 (米ドル)	資金管理	直接100%	資産の賃貸借	資金の貸付(*1)	2,856	短期貸付金	757
							資金の返済(*1)	3,081		
							貸付金利息(*1)	48	未収利息	9

（ウ）兄弟会社等

種類	会社等の名称	所在地	資本金	事業の内容	議決権等の所有 (被所有)割合	関連当事者との関係	取引の内容	取引金額 (百万円)	科目	期末残高 (百万円)
親会社の子会社	野村証券株式会社	東京都中央区	10,000 (百万円)	証券業	-	当社投資信託の募集の取扱及び売出の取扱ならびに投資信託に係る事務代行の委託等 役員の兼任	投資信託に係る事務代行手数料の支払（*2）	30,272	未払手数料	7,148

（エ）役員及び個人主要株主等

該当はありません。

- (注) 1. 上記の金額のうち、取引金額には消費税等が含まれておらず、期末残高には消費税等が含まれております。
2. 取引条件及び取引条件の決定方針等
（*1）資金の借入及び貸付については、市場金利等を勘案し総合的に決定しております。
（*2）投資信託に係る事務代行手数料については、商品性等を勘案し総合的に決定しております。

2. 親会社又は重要な関連会社に関する注記

（1）親会社情報

野村ホールディングス㈱（東京証券取引所、名古屋証券取引所、シンガポール証券取引所、ニューヨーク証券取引所に上場）

（2）重要な関連会社の要約財務諸表

該当はありません。

当事業年度(自 2024年4月1日 至 2025年3月31日)

1. 関連当事者との取引

（ア）親会社及び法人主要株主等

種類	会社等の名称	所在地	資本金	事業の内容	議決権等の所有 (被所有)割合	関連当事者との関係	取引の内容	取引金額 (百万円)	科目	期末残高 (百万円)
親会社	野村ホールディングス株式会社	東京都中央区	594,493 (百万円)	証券持株会社業	被所有100%	経営管理	資金の借入（*1）	177,500	短期借入金	6,000
							資金の返済（*1）	185,200		
							借入金利息（*1）	210	未払利息	3

（イ）子会社等

種類	会社等の名称	所在地	資本金	事業の内容	議決権等の所有 (被所有)割合	関連当事者との関係	取引の内容	取引金額 (百万円)	科目	期末残高 (百万円)
子会社	ノムラ・エーエム・ファイナンス・インク	ケイマン	2,500 (米ドル)	資金管理	直接100%	資産の賃貸借	資金の貸付（*1）	6,964	短期貸付金	2,242
							資金の返済（*1）	5,368		
							貸付金利息（*1）	93	未収利息	23

子会社	ノムラ・ア セット・マネ ジメン ト U . S . A . インク	ニ ュ ー ヨーク	7,934,529 (米ドル)	投資顧問業	直接100%	-	有償減資 (*2)	4,475	-	-
-----	--	--------------	--------------------	-------	--------	---	--------------	-------	---	---

(ウ) 兄弟会社等

種類	会社等の 名称	所在地	資本金	事業の内容	議決権等 の所有 (被所有)割合	関連当事者との 関係	取引の内容	取引 金額 (百万円)	科目	期末 残高 (百万円)
親会社の 子会社	野村証券株式 会社	東京都 中央区	10,000 (百万円)	証券業	-	当社投資信託 の募集の取扱 及び売出の取 扱ならびに投 資信託に係る 事務代行の委 託等 役員の兼任	投資信託に 係る事務代 行手数料の 支払(*3)	40,328	未払 手数料	7,644

(エ) 役員及び個人主要株主等

該当はありません。

- (注) 1. 上記の金額のうち、取引金額には消費税等が含まれておらず、期末残高には消費税等が含まれております。
2. 取引条件及び取引条件の決定方針等
(*1) 資金の借入及び貸付については、市場金利等を勘案し総合的に決定しております。
(*2) ノムラ・アセット・マネジメント U . S . A . インクが行った有償減資の金額を記載しております。
(*3) 投資信託に係る事務代行手数料については、商品性等を勘案し総合的に決定しております。

2. 親会社又は重要な関連会社に関する注記

(1) 親会社情報

野村ホールディングス(株) (東京証券取引所、名古屋証券取引所、シンガポール証券取引所、
ニューヨーク証券取引所に上場)

(2) 重要な関連会社の要約財務諸表

該当はありません。

1 株当たり情報

前事業年度 (自 2023年4月1日 至 2024年3月31日)		当事業年度 (自 2024年4月1日 至 2025年3月31日)	
1株当たり純資産額	11,677円62銭	1株当たり純資産額	13,603円86銭
1株当たり当期純利益	5,471円85銭	1株当たり当期純利益	7,398円11銭
潜在株式調整後1株当たり当期純利益については、潜在株式が存在しないため記載しておりません。		潜在株式調整後1株当たり当期純利益については、潜在株式が存在しないため記載しておりません。	
1株当たり当期純利益の算定上の基礎		1株当たり当期純利益の算定上の基礎	
損益計算書上の当期純利益	28,183百万円	損益計算書上の当期純利益	38,105百万円
普通株式に係る当期純利益	28,183百万円	普通株式に係る当期純利益	38,105百万円
普通株主に帰属しない金額の主要な内訳 該当事項はありません。		普通株主に帰属しない金額の主要な内訳 該当事項はありません。	
普通株式の期中平均株式数	5,150,693株	普通株式の期中平均株式数	5,150,693株

中間財務諸表

中間貸借対照表

		2025年9月30日現在
区分	注記 番号	金額(百万円)
(資産の部)		
流動資産		
現金・預金		5,306
金銭の信託		61,701
未収委託者報酬		36,524
未収運用受託報酬		6,554
短期貸付金		2,977
その他		1,423
貸倒引当金		21
流動資産計		114,466
固定資産		
有形固定資産	1	694
無形固定資産		7,496
ソフトウェア		7,496
その他		0
投資その他の資産		17,252
投資有価証券		2,936
関係会社株式		6,878
長期差入保証金		522
前払年金費用		2,655
繰延税金資産		4,154
その他		104
固定資産計		25,444
資産合計		139,910

		2025年9月30日現在
区分	注記 番号	金額(百万円)
(負債の部)		
流動負債		
短期借入金		44,300
未払金		12,484
未払収益分配金		1
未払償還金		64
未払手数料		11,936
関係会社未払金		483
未払費用		11,850
未払法人税等		6,494
未払消費税等	2	970
賞与引当金		3,346
その他		188
流動負債計		79,635
固定負債		
退職給付引当金		2,754
時効後支払損引当金		616
資産除去債務		1,431
固定負債計		4,802
負債合計		84,438
(純資産の部)		
株主資本		
資本金		55,149
資本剰余金		17,180
資本剰余金		13,729
資本準備金		11,729
その他資本剰余金		2,000
利益剰余金		24,239

利益準備金		685
その他利益剰余金		23,554
繰越利益剰余金		23,554
評価・換算差額等		323
その他有価証券評価差額金		323
純資産合計		55,472
負債・純資産合計		139,910

中間損益計算書

区分	注記 番号	自 2025年4月 1日 至 2025年9月30日
		金額(百万円)
営業収益		
委託者報酬		83,255
運用受託報酬		11,442
その他営業収益		148
営業収益計		94,846
営業費用		
支払手数料		31,463
調査費		19,015
その他営業費用		3,383
営業費用計		53,863
一般管理費	1	18,119
営業利益		22,863
営業外収益	2	7,810
営業外費用	3	900
経常利益		29,773
特別利益	4	50
特別損失	5	346
税引前中間純利益		29,477
法人税、住民税及び事業税		6,987
法人税等調整額		1,022
中間純利益		23,512

中間株主資本等変動計算書

当中間会計期間(自 2025年4月1日 至 2025年9月30日)

(単位：百万円)

	株主資本
--	------

	資本金	資本剰余金			利益剰余金			株主資本合計
		資本準備金	その他資本剰余金	資本剰余金合計	利益準備金	その他利益剰余金	利益剰余金合計	
						繰越利益剰余金		
当期首残高	17,180	11,729	2,000	13,729	685	38,156	38,841	69,751
当中間期変動額								
剰余金の配当						38,115	38,115	38,115
中間純利益						23,512	23,512	23,512
株主資本以外の項目の当中間期変動額（純額）								
当中間期変動額合計	-	-	-	-	-	14,602	14,602	14,602
当中間期末残高	17,180	11,729	2,000	13,729	685	23,554	24,239	55,149

(単位：百万円)

	評価・換算差額等		純資産合計
	その他有価証券評価差額金	評価・換算差額等合計	
当期首残高	317	317	70,069
当中間期変動額			
剰余金の配当			38,115
中間純利益			23,512
株主資本以外の項目の当中間期変動額（純額）	5	5	5
当中間期変動額合計	5	5	14,596
当中間期末残高	323	323	55,472

[重要な会計方針]

1. 有価証券の評価基準及び評価方法	(1) 子会社株式及び関連会社株式 ... 移動平均法による原価法 (2) その他有価証券 市場価格のない ... 時価法 株式等以外のもの (評価差額は全部純資産直入法により処理し、売却原価は移動平均法により算定) 市場価格のない ... 移動平均法による原価法 株式等
2. 金銭の信託の評価基準及び評価方法	時価法

<p>3. デリバティブ取引の評価基準及び評価方法</p> <p>4. 外貨建の資産又は負債の本邦通貨への換算基準</p> <p>5. 固定資産の減価償却の方法</p> <p>6. 引当金の計上基準</p>	<p>時価法</p> <p>外貨建金銭債権債務は、中間会計期間末日の直物為替相場により円貨に換算し、換算差額は損益として処理しております。</p> <p>(1) 有形固定資産 定率法を採用しております。ただし、1998年4月1日以降に取得した建物(附属設備を除く)、並びに2016年4月1日以降に取得した建物附属設備及び構築物については、定額法を採用しております。 主な耐用年数は以下の通りであります。</p> <table data-bbox="687 481 1029 577"> <tr> <td>建物</td> <td>6年</td> </tr> <tr> <td>附属設備</td> <td>6～15年</td> </tr> <tr> <td>器具備品</td> <td>4～15年</td> </tr> </table> <p>(2) 無形固定資産及び投資その他の資産 定額法を採用しております。なお、自社利用のソフトウェアについては、社内における利用可能期間(5年)に基づく定額法によっております。</p> <p>(1) 貸倒引当金 債権の貸倒損失に備えるため、一般債権については貸倒実績率により、貸倒懸念債権等特定の債権については個別に回収可能性を検討し、回収不能見込額を計上しております。</p> <p>(2) 賞与引当金 賞与の支払いに備えるため、支払見込額に基づき当中間会計期間に見合う分を計上しております。</p> <p>(3) 退職給付引当金 従業員の退職給付に備えるため、退職一時金及び確定給付型企業年金について、当事業年度末における退職給付債務及び年金資産の見込額に基づき、当中間会計期間末において発生していると認められる額を計上しております。 退職給付見込額の期間帰属方法 退職給付債務の算定にあたり、退職給付見込額を当中間会計期間末までの期間に帰属させる方法については、給付算定式基準によっております。 数理計算上の差異及び過去勤務費用の費用処理方法 確定給付型企業年金に係る数理計算上の差異は、その発生時の従業員の平均残存勤務期間以内の一定の年数による定額法により、発生した事業年度の翌期から費用処理することとしております。また、退職一時金に係る数理計算上の差異は、発生した事業年度の翌期に一括して費用処理することとしております。 退職一時金及び確定給付型企業年金に係る過去勤務費用は、その発生時の従業員の平均残存勤務期間以内の一定の年数による定額法により、発生した事業年度から費用処理することとしております。</p> <p>(4) 時効後支払損引当金 時効成立のため利益計上した収益分配金及び償還金について、受益者からの今後の支払請求に備えるため、過去の支払実績に基づく将来の支払見込額を計上しております。</p>	建物	6年	附属設備	6～15年	器具備品	4～15年
建物	6年						
附属設備	6～15年						
器具備品	4～15年						

7. 収益及び費用の計上基準

当社は、資産運用サービスから委託者報酬、運用受託報酬を稼得しております。これらには成功報酬が含まれる場合があります。

委託者報酬

委託者報酬は、投資信託の信託約款に基づき日々の純資産総額に対する一定割合として認識され、確定した報酬を投資信託によって主に年4回、もしくは年2回受取ります。当該報酬は期間の経過とともに履行義務が充足されるという前提に基づき、投資信託の運用期間にわたり収益として認識しております。

運用受託報酬

運用受託報酬は、投資顧問契約に基づき契約期間の純資産総額等に対する一定割合として認識され、確定した報酬を顧問口座によって主に年4回、もしくは年2回受取ります。当該報酬は期間の経過とともに履行義務が充足されるという前提に基づき、顧問口座の運用期間にわたり収益として認識しております。

成功報酬

成功報酬は、対象となる投資信託または顧問口座の特定のベンチマークまたはその他のパフォーマンス目標を上回る超過運用益に対する一定割合として認識されます。当該報酬は成功報酬を受領する権利が確定した時点で収益として認識しております。

[注記事項]

中間貸借対照表関係

2025年9月30日現在	
1 有形固定資産の減価償却累計額	2,510百万円
2 消費税等の取扱い	仮払消費税等及び仮受消費税等は、相殺のうえ「未払消費税等」として表示しております。

中間損益計算書関係

自 2025年4月 1日 至 2025年9月30日	
1 減価償却実施額	
有形固定資産	189百万円
無形固定資産	1,079百万円
2 営業外収益のうち主要なもの	
受取配当金	7,435百万円
3 営業外費用のうち主要なもの	
金銭信託運用損	507百万円
支払利息	222百万円
雑損	159百万円
4 特別利益の内訳	
株式報酬受入益	50百万円
5 特別損失の内訳	
投資有価証券等評価損	299百万円
固定資産除却損	46百万円

中間株主資本等変動計算書関係

		自 2025年4月 1日			
		至 2025年9月30日			
1 発行済株式に関する事項					
	株式の種類	当事業年度期首	増加	減少	当中間会計期間末
	普通株式	5,150,693株	-	-	5,150,693株
2 配当に関する事項					
配当金支払額					
2025年5月14日開催の取締役会において、次のとおり決議しております。					
・普通株式の配当に関する事項					
	(1) 配当金の総額			38,115百万円	
	(2) 1株当たり配当額			7,400円	
	(3) 基準日			2025年3月31日	
	(4) 効力発生日			2025年6月30日	

金融商品関係

1. 金融商品の時価等に関する事項

2025年9月30日における中間貸借対照表計上額、時価、及びこれらの差額については次のとおりです。

(単位：百万円)

	中間貸借対照表 計上額	時価	差額
(1) 金銭の信託	61,701	61,701	-
資産計	61,701	61,701	-
(2) その他（デリバティブ取引）	49	49	-
負債計	49	49	-

(注1) 現金・預金、未収委託者報酬、未収運用受託報酬、短期貸付金、短期借入金、未払金、未払費用、未払法人税等、未払消費税等は短期間で決済されるため時価が帳簿価額に近似することから、記載を省略しております。

(注2) 投資有価証券及び関係会社株式は、市場価格のない株式等及び組合出資金等であることから、上表には含まれておりません。当該金融商品の中間貸借対照表計上額は以下のとおりであります。

	中間貸借対照表計上額 (百万円)
市場価格のない株式等()	7,053
組合出資金等	2,761
合計	9,815

() 1 市場価格のない株式等には非上場株式等が含まれております。

2 非上場株式等について、当事業年度において299百万円減損処理を行っております。

2. 金融商品の時価のレベルごとの内訳等に関する事項

金融商品の時価を、時価の算定に用いたインプットの観察可能性及び重要性に応じて、以下の3つのレベルに分類しております。

レベル1の時価：同一の資産又は負債の活発な市場における（無調整の）相場価格により算定した時価

レベル2の時価：レベル1のインプット以外の直接または間接的に観察可能なインプットを用いて算定した時価

レベル3の時価：重要な観察できないインプットを使用して算定した時価

時価の算定に重要な影響を与えるインプットを複数使用している場合には、それらのインプットがそれぞれ属するレベルのうち、時価の算定における優先順位が最も低いレベルに時価を分類しております。

時価で中間貸借対照表に計上している金融商品

区分	中間貸借対照表計上額（単位：百万円）			
	レベル1	レベル2	レベル3	合計
金銭の信託（運用目的・その他）	-	61,701	-	61,701
資産計	-	61,701	-	61,701
デリバティブ取引（通貨関連）	-	49	-	49
負債計	-	49	-	49

（注）時価の算定に用いた評価技法及びインプットの説明

金銭の信託

信託財産は、主として投資信託、デリバティブ取引、その他の資産（コールローン・委託証拠金等）で構成されております。

信託財産を構成する金融商品の時価について、投資信託は基準価額、デリバティブ取引に関しては、上場デリバティブ取引は取引所の価格、為替予約取引は先物為替相場、店頭デリバティブ取引は取引先金融機関から提示された価格等によっております。また、その他の資産については短期間で決済されるため、時価は帳簿価額とほぼ等しいことから、当該帳簿価額によっております。構成物のレベルに基づき、レベル2の時価に分類してあります。

デリバティブ取引

時価の算定方法は、取引先金融機関から提示された価格等に基づき算出してあり、レベル2の時価に分類してあります。

有価証券関係

当中間会計期間末（2025年9月30日）

1．売買目的有価証券(2025年9月30日)

該当事項はありません。

2．満期保有目的の債券(2025年9月30日)

該当事項はありません。

3．子会社株式及び関連会社株式(2025年9月30日)

市場価格のない株式等の中間貸借対照表計上額

区分	中間貸借対照表 計上額（百万円）
子会社株式	6,772
関連会社株式	106

4．その他有価証券(2025年9月30日)

該当事項はありません。

非上場株式等（貸借対照表計上額174百万円）及び組合出資金等（貸借対照表計上額2,761百万円）については、市場価格のない株式等に該当するため、記載してありません。

デリバティブ取引関係

ヘッジ会計が適用されていないデリバティブ取引

通貨関連

当中間会計期間（2025年9月30日）

区分	取引の種類	契約額等 (百万円)	契約額等の うち一年超 (百万円)	時価 (百万円)	評価損益 (百万円)
市場取引以外の取引	為替予約取引 売建 米ドル	2,920	-	49	49

資産除去債務関係

資産除去債務のうち貸借対照表に計上しているもの

当該資産除去債務の総額の増減（単位：百万円）

	自 2025年4月 1日 至 2025年9月30日
期首残高	1,431
有形固定資産の取得に伴う増加	-
時の経過による調整額	-
中間期末残高	1,431

収益認識に関する注記

1．顧客との契約から生じる収益を分解した情報

区分	当中間会計期間 (自2025年4月 1日 至2025年9月30日)
委託者報酬	83,248百万円
運用受託報酬	11,429百万円
成功報酬（注）	20百万円
その他営業収益	148百万円
合計	94,846百万円

（注）成功報酬は、中間損益計算書において委託者報酬または運用受託報酬に含めて表示しておりません。

2．顧客との契約から生じる収益を理解するための基礎となる情報

[重要な会計方針] 7. 収益及び費用の計上基準に記載のとおりであります。

3．顧客との契約に基づく履行義務の充足と当該契約から生じるキャッシュ・フローとの関係並びに当中間会計期間末において存在する顧客との契約から当中間会計期間の末日後に認識すると見込まれる収益の金額及び時期に関する情報

重要性が乏しいため、記載を省略しております。

セグメント情報等

当中間会計期間(自 2025年4月1日 至 2025年9月30日)

1．セグメント情報

当社は投資運用業の単一セグメントであるため、記載を省略しております。

2．関連情報

(1) 製品・サービスごとの情報

当社の製品・サービス区分の決定方法は、中間損益計算書の営業収益の区分と同一であることから、製品・サービスごとの営業収益の記載を省略しております。

(2) 地域ごとの情報

営業収益

本邦の外部顧客からの営業収益に区分した金額が中間損益計算書の営業収益の90%を超えるため、地域ごとの営業収益の記載を省略しております。

有形固定資産

本邦に所在している有形固定資産の金額が中間貸借対照表の有形固定資産の金額の90%を超えるため、地域ごとの有形固定資産の記載を省略しております。

(3) 主要な顧客ごとの情報

外部顧客からの営業収益のうち、中間損益計算書の営業収益の10%以上を占める相手先が識別されていないため、主要な顧客ごとの営業収益の記載を省略しております。

1 株当たり情報

	自 2025年4月 1日 至 2025年9月30日
1 株当たり純資産額	10,769円89銭
1 株当たり中間純利益	4,564円89銭
(注) 1. 潜在株式調整後 1 株当たり中間純利益につきましては、潜在株式がないため、記載していません。	
2. 1 株当たり中間純利益の算定上の基礎は、以下のとおりであります。	
中間純利益	23,512百万円
普通株主に帰属しない金額	-
普通株式に係る中間純利益	23,512百万円
期中平均株式数	5,150千株

4 【利害関係人との取引制限】

委託者は、「金融商品取引法」の定めるところにより、利害関係人との取引について、次に掲げる行為が禁止されています。

自己又はその取締役若しくは執行役との間における取引を行うことを内容とした運用を行うこと(投資者の保護に欠け、若しくは取引の公正を害し、又は金融商品取引業の信用を失墜させるおそれがないものとして内閣府令で定めるものを除きます。)

運用財産相互間において取引を行うことを内容とした運用を行うこと(投資者の保護に欠け、若しくは取引の公正を害し、又は金融商品取引業の信用を失墜させるおそれがないものとして内閣府令で定めるものを除きます。)

通常取引の条件と異なる条件であって取引の公正を害するおそれのある条件で、委託者の親法人等(委託者の総株主等の議決権の過半数を保有していることその他の当該金融商品取引業者と密接な関係を有する法人その他の団体として政令で定める要件に該当する者をいいます。以下 において同じ。)又は子法人等(委託者が総株主等の議決権の過半数を保有していることその他の当該金融商品取引業者と密接な関係を有する法人その他の団体として政令で定める要件に該当する者をいいます。以下同じ。)と有価証券の売買その他の取引又は店頭デリバティブ取引を行うこと。

委託者の親法人等又は子法人等の利益を図るため、その行う投資運用業に関して運用の方針、運用財産の額若しくは市場の状況に照らして不必要な取引を行うことを内容とした運用を行うこと。

上記 に掲げるもののほか、委託者の親法人等又は子法人等が関与する行為であって、投資者の保護に欠け、若しくは取引の公正を害し、又は金融商品取引業の信用を失墜させるおそれのあるものとして内閣府令で定める行為

5【その他】

(1) 定款の変更

委託者の定款の変更に関しては、株主総会の決議が必要です。

(2) 訴訟事件その他の重要事項

委託者およびファンドに重要な影響を与えた事実、または与えると予想される事実はありません。

第2【その他の関係法人の概況】

1【名称、資本金の額及び事業の内容】

(1) 受託者

(a) 名称	(b) 資本金の額 [*]	(c) 事業の内容
野村信託銀行株式会社	50,000百万円	銀行法に基づき銀行業を営むとともに、金融機関の信託業務の兼営等に関する法律（兼営法）に基づき信託業務を営んでいます。

* 2026年1月末現在

(2) 販売会社

(a) 名称	(b) 資本金の額 [*]	(c) 事業の内容
野村証券株式会社	10,000百万円	「金融商品取引法」に定める第一種金融商品取引業を営んでいます。

* 2026年1月末現在

2【関係業務の概要】

(1) 受託者

ファンドの受託会社（受託者）として、信託財産の保管・管理・計算、外国証券を保管・管理する外国の保管銀行への指図・連絡等を行ないます。

(2) 販売会社

ファンドの取扱販売会社として、募集の取扱いを行ない、信託契約の一部解約に関する事務、一部解約金・収益分配金・償還金の支払いに関する事務等を行ないます。

3【資本関係】

(2025年9月末現在の持株比率5.0%以上を記載します。)

(1) 受託者

該当事項はありません。

(2) 販売会社

該当事項はありません。

第3【その他】

- (1) 目論見書の表紙にロゴ・マークや図案を採用すること、またファンドの形態などの記載をすることがあります。
- (2) 目論見書の巻末に約款を掲載する場合があります。
- (3) 届出書本文「第一部 証券情報」、「第二部 ファンド情報」に記載の内容について、投資者の理解を助けるため、当該内容を説明した図表等を付加して目論見書の当該内容に関連する箇所に記載することがあります。
- (4) 目論見書は電子媒体等として使用されるほか、インターネットなどに掲載されることがあります。
- (5) 目論見書は目論見書の別称として「投資信託説明書」と称して使用する場合があります。
- (6) 目論見書の表紙裏等にインターネットホームページに加え、他のインターネットのアドレス（当該アドレスをコード化した図形等も含む）も掲載し、当該アドレスにアクセスすることにより基準価額等の情報を入手できる旨を記載する場合があります。
- (7) 目論見書に当該委託会社の金融商品取引業者登録番号、当該委託会社が運用する投資信託財産の合計純資産総額および目論見書の使用を開始する日を記載する場合があります。
- (8) 目論見書に投資信託の財産は受託会社において信託法に基づき分別管理されている旨を記載する場合があります。

独立監査人の監査報告書

2025年6月6日

野村アセットマネジメント株式会社
取締役会 御中

EY新日本有限責任監査法人 東京事務所

指定有限責任社員 公認会計士 長谷川 敬
業務執行社員指定有限責任社員 公認会計士 水 永 真太郎
業務執行社員

監査意見

当監査法人は、金融商品取引法第193条の2第1項の規定に基づく監査証明を行うため、「委託会社等の経理状況」に掲げられている野村アセットマネジメント株式会社の2024年4月1日から2025年3月31日までの第66期事業年度の財務諸表、すなわち、貸借対照表、損益計算書、株主資本等変動計算書、重要な会計方針及びその他の注記について監査を行った。

当監査法人は、上記の財務諸表が、我が国において一般に公正妥当と認められる企業会計の基準に準拠して、野村アセットマネジメント株式会社の2025年3月31日現在の財政状態及び同日をもって終了する事業年度の経営成績を、全ての重要な点において適正に表示しているものと認める。

監査意見の根拠

当監査法人は、我が国において一般に公正妥当と認められる監査の基準に準拠して監査を行った。監査の基準における当監査法人の責任は、「財務諸表監査における監査人の責任」に記載されている。当監査法人は、我が国における職業倫理に関する規定に従って、会社から独立しており、また、監査人としてのその他の倫理上の責任を果たしている。当監査法人は、意見表明の基礎となる十分かつ適切な監査証拠を入手したと判断している。

その他の記載内容

その他の記載内容は、監査した財務諸表を含む開示書類に含まれる情報のうち、財務諸表及びその監査報告書以外の情報である。

当監査法人は、その他の記載内容が存在しないと判断したため、その他の記載内容に対するいかなる作業も実施していない。

財務諸表に対する経営者及び監査等委員会の責任

経営者の責任は、我が国において一般に公正妥当と認められる企業会計の基準に準拠して財務諸表を作成し適正に表示することにある。これには、不正又は誤謬による重要な虚偽表示のない財務諸表を作成し適正に表示するために経営者が必要と判断した内部統制を整備及び運用

することが含まれる。

財務諸表を作成するに当たり、経営者は、継続企業的前提に基づき財務諸表を作成することが適切であるかどうかを評価し、我が国において一般に公正妥当と認められる企業会計の基準に基づいて継続企業に関する事項を開示する必要がある場合には当該事項を開示する責任がある。

監査等委員会の責任は、財務報告プロセスの整備及び運用における取締役の職務の執行を監視することにある。

財務諸表監査における監査人の責任

監査人の責任は、監査人が実施した監査に基づいて、全体としての財務諸表に不正又は誤謬による重要な虚偽表示がないかどうかについて合理的な保証を得て、監査報告書において独立の立場から財務諸表に対する意見を表明することにある。虚偽表示は、不正又は誤謬により発生する可能性があり、個別に又は集計すると、財務諸表の利用者の意思決定に影響を与えると合理的に見込まれる場合に、重要性があると判断される。

監査人は、我が国において一般に公正妥当と認められる監査の基準に従って、監査の過程を通じて、職業的専門家としての判断を行い、職業的懐疑心を保持して以下を実施する。

- ・不正又は誤謬による重要な虚偽表示リスクを識別し、評価する。また、重要な虚偽表示リスクに対応した監査手続を立案し、実施する。監査手続の選択及び適用は監査人の判断による。さらに、意見表明の基礎となる十分かつ適切な監査証拠を入手する。
- ・財務諸表監査の目的は、内部統制の有効性について意見表明するためのものではないが、監査人は、リスク評価の実施に際して、状況に応じた適切な監査手続を立案するために、監査に関連する内部統制を検討する。
- ・経営者が採用した会計方針及びその適用方法の適切性、並びに経営者によって行われた会計上の見積りの合理性及び関連する注記事項の妥当性を評価する。
- ・経営者が継続企業を前提として財務諸表を作成することが適切であるかどうか、また、入手した監査証拠に基づき、継続企業的前提に重要な疑義を生じさせるような事象又は状況に関して重要な不確実性が認められるかどうか結論付ける。継続企業的前提に関する重要な不確実性が認められる場合は、監査報告書において財務諸表の注記事項に注意を喚起すること、又は重要な不確実性に関する財務諸表の注記事項が適切でない場合は、財務諸表に対して除外事項付意見を表明することが求められている。監査人の結論は、監査報告書日までに入手した監査証拠に基づいているが、将来の事象や状況により、企業は継続企業として存続できなくなる可能性がある。
- ・財務諸表の表示及び注記事項が、我が国において一般に公正妥当と認められる企業会計の基準に準拠しているかどうかとともに、関連する注記事項を含めた財務諸表の表示、構成及び内容、並びに財務諸表が基礎となる取引や会計事象を適正に表示しているかどうかを評価する。

監査人は、監査等委員会に対して、計画した監査の範囲とその実施時期、監査の実施過程で識別した内部統制の重要な不備を含む監査上の重要な発見事項、及び監査の基準で求められているその他の事項について報告を行う。

監査人は、監査等委員会に対して、独立性についての我が国における職業倫理に関する規定を遵守したこと、並びに監査人の独立性に影響を与えると合理的に考えられる事項、及び阻害要因を除去するための対応策を講じている場合又は阻害要因を許容可能な水準にまで軽減するためのセーフガードを適用している場合はその内容について報告を行う。

利害関係

会社と当監査法人又は業務執行社員との間には、公認会計士法の規定により記載すべき利害関係はない。

以 上

-
- (注) 1. 上記の監査報告書の原本は当社が別途保管しております。
2. XBRLデータは監査の対象には含まれていません。

独立監査人の監査報告書

2026年3月24日

野村アセットマネジメント株式会社

取締役会 御中

EY新日本有限責任監査法人

東京事務所

指定有限責任社員
業務執行社員

公認会計士

水永 真太郎

監査意見

当監査法人は、金融商品取引法第193条の2第1項の規定に基づく監査証明を行うため、「ファンドの経理状況」に掲げられている野村世界REITインデックス Aコース（野村投資一任口座向け）の2025年7月18日から2026年1月19日までの特定期間の財務諸表、すなわち、貸借対照表、損益及び剰余金計算書、注記表並びに附属明細表について監査を行った。

当監査法人は、上記の財務諸表が、我が国において一般に公正妥当と認められる企業会計の基準に準拠して、野村世界REITインデックス Aコース（野村投資一任口座向け）の2026年1月19日現在の信託財産の状態及び同日をもって終了する特定期間の損益の状況を、全ての重要な点において適正に表示しているものと認める。

監査意見の根拠

当監査法人は、我が国において一般に公正妥当と認められる監査の基準に準拠して監査を行った。監査の基準における当監査法人の責任は、「財務諸表監査における監査人の責任」に記載されている。当監査法人は、我が国における職業倫理に関する規定に従って、野村アセットマネジメント株式会社及びファンドから独立しており、また、監査人としてのその他の倫理上の責任を果たしている。当監査法人は、意見表明の基礎となる十分かつ適切な監査証拠を入手したと判断している。

その他の記載内容

その他の記載内容は、有価証券報告書及び有価証券届出書（訂正有価証券届出書を含む。）に含まれる情報のうち、財務諸表及びその監査報告書以外の情報である。経営者の責任は、その他の記載内容を作成し開示することにある。

当監査法人の財務諸表に対する監査意見の対象にはその他の記載内容は含まれておらず、当監査法人はその他の記載内容に対して意見を表明するものではない。

財務諸表監査における当監査法人の責任は、その他の記載内容を通読し、通読の過程において、その他の記載内容と財務諸表又は当監査法人が監査の過程で得た知識との間に重要な相違があるかどうか検討すること、また、そのような重要な相違以外にその他の記載内容に重要な誤りの兆候があるかどうか注意を払うことにある。

当監査法人は、実施した作業に基づき、その他の記載内容に重要な誤りがあると判断した場合には、その事実を報告することが求められている。

その他の記載内容に関して、当監査法人が報告すべき事項はない。

財務諸表に対する経営者の責任

経営者の責任は、我が国において一般に公正妥当と認められる企業会計の基準に準拠して財務諸表を作成し適正に表示することにある。これには、不正又は誤謬による重要な虚偽表示のない財務諸表を作成し適正に表示するために経営者が必要と判断した内部統制を整備及び運用することが含まれる。

財務諸表を作成するに当たり、経営者は、継続企業の前提に基づき財務諸表を作成することが適切であるかどうかを評価し、我が国において一般に公正妥当と認められる企業会計の基準に基づいて継続企業に関する事項を開示する必要がある場合には当該事項を開示する責任がある。

財務諸表監査における監査人の責任

監査人の責任は、監査人が実施した監査に基づいて、全体としての財務諸表に不正又は誤謬による重要な虚偽表示がないかどうかについて合理的な保証を得て、監査報告書において独立の立場から財務諸表に対する意見を表明することにある。虚偽表示は、不正又は誤謬により発生する可能性があり、個別に又は集計すると、財務諸表の利用者の意思決定に影響を与えると合理的に見込まれる場合に、重要性があると判断される。

監査人は、我が国において一般に公正妥当と認められる監査の基準に従って、監査の過程を通じて、職業的専門家としての判断を行い、職業的懐疑心を保持して以下を実施する。

- ・ 不正又は誤謬による重要な虚偽表示リスクを識別し、評価する。また、重要な虚偽表示リスクに対応した監査手続を立案し、実施する。監査手続の選択及び適用は監査人の判断による。さらに、意見表明の基礎となる十分かつ適切な監査証拠を入手する。
- ・ 財務諸表監査の目的は、内部統制の有効性について意見表明するためのものではないが、監査人は、リスク評価の実施に際して、状況に応じた適切な監査手続を立案するために、監査に関連する内部統制を検討する。
- ・ 経営者が採用した会計方針及びその適用方法の適切性、並びに経営者によって行われた会計上の見積りの合理性及び関連する注記事項の妥当性を評価する。
- ・ 経営者が継続企業を前提として財務諸表を作成することが適切であるかどうか、また、入手した監査証拠に基づき、継続企業の前提に重要な疑義を生じさせるような事象又は状況に関して重要な不確実性が認められるかどうか結論付ける。継続企業の前提に関する重要な不確実性が認められる場合は、監査報告書において財務諸表の注記事項に注意を喚起すること、又は重要な不確実性に関する財務諸表の注記事項が適切でない場合は、財務諸表に対して除外事項付意見を表明することが求められている。監査人の結論は、監査報告書日までに入手した監査証拠に基づいているが、将来の事象や状況により、ファンドは継続企業として存続できなくなる可能性がある。
- ・ 財務諸表の表示及び注記事項が、我が国において一般に公正妥当と認められる企業会計の基準に準拠しているかどうかとともに、関連する注記事項を含めた財務諸表の表示、構成及び内容、並びに財務諸表が基礎となる取引や会計事象を適正に表示しているかどうかを評価する。

監査人は、経営者に対して、計画した監査の範囲とその実施時期、監査の実施過程で識別した内部統制の重要な不備を含む監査上の重要な発見事項、及び監査の基準で求められているその他の事項について報告を行う。

利害関係

野村アセットマネジメント株式会社及びファンドと当監査法人又は業務執行社員との間には、公認会計士法の規定により記載すべき利害関係はない。

以 上

(注) 1. 上記の監査報告書の原本は当社が別途保管しております。

2. XBRLデータは監査の対象には含まれていません。

独立監査人の中間監査報告書

2025年11月27日

野村アセットマネジメント株式会社
取締役会 御中EY新日本有限責任監査法人
東京事務所指定有限責任社員 公認会計士 長谷川 敬
業務執行社員指定有限責任社員 公認会計士 水 永 真太郎
業務執行社員

中間監査意見

当監査法人は、金融商品取引法第193条の2第1項の規定に基づく監査証明を行うため、「委託会社等の経理状況」に掲げられている野村アセットマネジメント株式会社の2025年4月1日から2026年3月31日までの第67期事業年度の中間会計期間（2025年4月1日から2025年9月30日まで）に係る中間財務諸表、すなわち、中間貸借対照表、中間損益計算書、中間株主資本等変動計算書、重要な会計方針及びその他の注記について中間監査を行った。

当監査法人は、上記の中間財務諸表が、我が国において一般に公正妥当と認められる中間財務諸表の作成基準に準拠して、野村アセットマネジメント株式会社の2025年9月30日現在の財政状態及び同日をもって終了する中間会計期間（2025年4月1日から2025年9月30日まで）の経営成績に関する有用な情報を表示しているものと認める。

中間監査意見の根拠

当監査法人は、我が国において一般に公正妥当と認められる中間監査の基準に準拠して中間監査を行った。中間監査の基準における当監査法人の責任は、「中間財務諸表監査における監査人の責任」に記載されている。当監査法人は、我が国における職業倫理に関する規定（社会的影響度の高い事業体の財務諸表監査に適用される規定を含む。）に従って、会社から独立しており、また、監査人としてのその他の倫理上の責任を果たしている。当監査法人は、中間監査の意見表明の基礎となる十分かつ適切な監査証拠を入手したと判断している。

中間財務諸表に対する経営者及び監査等委員会の責任

経営者の責任は、我が国において一般に公正妥当と認められる中間財務諸表の作成基準に準拠して中間財務諸表を作成し有用な情報を表示することにある。これには、不正又は誤謬による重要な虚偽表示のない中間財務諸表を作成し有用な情報を表示するために経営者が必要と判断した内部統制を整備及び運用することが含まれる。

中間財務諸表を作成するに当たり、経営者は、継続企業の前提に基づき中間財務諸表を作成することが適切であるかどうかを評価し、我が国において一般に公正妥当と認められる中間財務諸表の作成基準に基づいて継続企業に関する事項を開示する必要がある場合には当該事項を

開示する責任がある。

監査等委員会の責任は、財務報告プロセスの整備及び運用における取締役の職務の執行を監視することにある。

中間財務諸表監査における監査人の責任

監査人の責任は、監査人が実施した中間監査に基づいて、全体として中間財務諸表の有用な情報の表示に関して投資者の判断を損なうような重要な虚偽表示がないかどうかの合理的な保証を得て、中間監査報告書において独立の立場から中間財務諸表に対する意見を表明することにある。虚偽表示は、不正又は誤謬により発生する可能性があり、個別に又は集計すると、中間財務諸表の利用者の意思決定に影響を与えると合理的に見込まれる場合に、重要性があると判断される。

監査人は、我が国において一般に公正妥当と認められる中間監査の基準に従って、中間監査の過程を通じて、職業的専門家としての判断を行い、職業的懐疑心を保持して以下を実施する。

- ・不正又は誤謬による中間財務諸表の重要な虚偽表示リスクを識別し、評価する。また、重要な虚偽表示リスクに対応する中間監査手続を立案し、実施する。中間監査手続の選択及び適用は監査人の判断による。さらに、中間監査の意見表明の基礎となる十分かつ適切な監査証拠を入手する。なお、中間監査手続は、年度監査と比べて監査手続の一部が省略され、監査人の判断により、不正又は誤謬による中間財務諸表の重要な虚偽表示リスクの評価に基づいて、分析的手続等を中心とした監査手続に必要に応じて追加の監査手続が選択及び適用される。
- ・中間財務諸表監査の目的は、内部統制の有効性について意見表明するためのものではないが、監査人は、リスク評価の実施に際して、状況に応じた適切な中間監査手続を立案するために、中間財務諸表の作成と有用な情報の表示に関連する内部統制を検討する。
- ・経営者が採用した会計方針及びその適用方法並びに経営者によって行われた会計上の見積りの合理性及び関連する注記事項の妥当性を評価する。
- ・経営者が継続企業を前提として中間財務諸表を作成することが適切であるかどうか、また、入手した監査証拠に基づき、継続企業の前提に重要な疑義を生じさせるような事象又は状況に関して重要な不確実性が認められるかどうか結論付ける。継続企業の前提に関する重要な不確実性が認められる場合は、中間監査報告書において中間財務諸表の注記事項に注意を喚起すること、又は重要な不確実性に関する中間財務諸表の注記事項が適切でない場合は、中間財務諸表に対して除外事項付意見を表明することが求められている。監査人の結論は、中間監査報告書日までに入手した監査証拠に基づいているが、将来の事象や状況により、企業は継続企業として存続できなくなる可能性がある。
- ・中間財務諸表の表示及び注記事項が、我が国において一般に公正妥当と認められる中間財務諸表の作成基準に準拠しているかどうかとともに、関連する注記事項を含めた中間財務諸表の表示、構成及び内容、並びに中間財務諸表が基礎となる取引や会計事象に関して有用な情報を表示しているかどうかを評価する。

監査人は、監査等委員会に対して、計画した中間監査の範囲とその実施時期、中間監査の実施過程で識別した内部統制の重要な不備を含む中間監査上の重要な発見事項、及び中間監査の基準で求められているその他の事項について報告を行う。

監査人は、監査等委員会に対して、独立性についての我が国における職業倫理に関する規定を遵守したこと、並びに監査人の独立性に影響を与えると合理的に考えられる事項、及び阻害要因を除去するための対応策を講じている場合又は阻害要因を許容可能な水準にまで軽減するためのセーフガードを適用している場合はその内容について報告を行う。

利害関係

会社と当監査法人又は業務執行社員との間には、公認会計士法の規定により記載すべき利害関係はない。

以 上

-
- (注) 1．上記の中間監査報告書の原本は当社が別途保管しております。
2．XBRLデータは中間監査の対象には含まれていません。