

【表紙】

| | |
|------------|--|
| 【提出書類】 | 有価証券報告書 |
| 【提出先】 | 関東財務局長殿 |
| 【提出日】 | 2026年3月18日提出 |
| 【計算期間】 | 第21期(自 2025年6月19日至 2025年12月18日) |
| 【ファンド名】 | 米国小型バリュー株ファンド Aコース（為替ヘッジあり） 米国小型バリュー株ファンド Bコース（為替ヘッジなし） |
| 【発行者名】 | アセットマネジメントOne株式会社 |
| 【代表者の役職氏名】 | 取締役社長 杉原 規之 |
| 【本店の所在の場所】 | 東京都千代田区丸の内一丁目8番2号 |
| 【事務連絡者氏名】 | 積木 利浩 |
| 【連絡場所】 | 東京都千代田区丸の内一丁目8番2号 |
| 【電話番号】 | 03-6774-5100 |
| 【縦覧に供する場所】 | 該当事項はありません。 |

第一部【ファンド情報】

第1【ファンドの状況】

1【ファンドの性格】

（1）【ファンドの目的及び基本的性格】

米国小型バリュー株マザーファンド（以下「マザーファンド」といいます。）受益証券（以下「マザーファンド受益証券」といいます。）への投資を通じて、主として米国の株式（預託証券（DR）を含みます。以下同じ。）のうち、小型株を中心に投資を行い、信託財産の中長期的な成長を図ることを目標に運用を行います。

<ファンドの特色>

- ・米国の小型株を主要投資対象とします。

主として米国の金融商品取引所に上場（これに準ずるものを含みます。）している株式のうち、小型株に投資を行います。

各ファンドにおいて小型株とは、株式の時価総額が相対的に小さい企業の株式をいいます。

投資にあたっては、企業の事業収益力や経営陣の質、キャッシュフロー等を分析のうえ、株価が割安と判断される銘柄に投資を行います。

株式の組入比率は、高位を保つことを基本とします。

- ・運用は、ビクトリー・キャピタル・マネジメント・インク（以下「ビクトリー・キャピタル社」といいます。）が行います。

マザーファンドの運用の指図に関する権限の一部（有価証券等の運用の指図に関する権限）をビクトリー・キャピタル社に委託します。

- ・為替ヘッジを行う「Aコース」と、為替ヘッジを行わない「Bコース」の2つのコースがあります。

Aコースは、組入外貨建資産に対して、原則として対円での為替ヘッジを行い、為替変動リスクの低減を図ります。なお、為替ヘッジを行うにあたってはヘッジコストがかかることがあります。

Bコースは、組入外貨建資産に対して、原則として為替ヘッジを行いません。そのため、基準価額は為替変動の影響を直接受けます。

〈ご参考〉為替ヘッジとヘッジコストについて

為替ヘッジとは、外貨建資産へ投資する場合に、外国為替の売予約や先物取引等を利用することによって、為替変動リスクを低減することをいいます。

通常、為替ヘッジを行う通貨の短期金利が円の短期金利より高い場合は、金利差相当分のヘッジコストがかかります。

米ドル建ての外貨建資産に対して為替ヘッジを行う際に、米ドルの短期金利が日本円の短期金利より高い場合、日米の金利差相当分がヘッジコストとなります。

日本の短期金利 < 米国の短期金利 の場合



日本の短期金利 米国の短期金利
金利差相当分がヘッジコストとなり、基準価額の下落要因となります。

各ファンドは、それぞれ1,000億円を上限に信託金を追加することができます。なお、信託金の上限額については、受託会社と合意のうえ変更することができます。

一般社団法人投資信託協会が定める分類方法において、以下のように分類・区分されます。

< 商品分類 >

・ 商品分類表

| 単位型・追加型 | 投資対象地域 | 投資対象資産 (収益の源泉となる資産) |
|----------------|--------|---------------------------|
| 単位型 追加型 | 国内 | 株式 債券 不動産投信 |
| | 海外 | その他資産 () |
| | 内外 | 資産複合 |
| | | |

(注) 各ファンドが該当する商品分類を網掛け表示しています。

・ 商品分類定義

| | |
|-----|--|
| 追加型 | 一度設定されたファンドであってもその後追加設定が行われ従来の信託財産とともに運用されるファンドをいう。 |
| 海外 | 目論見書又は投資信託約款において、組入資産による主たる投資収益が実質的に海外の資産を源泉とする旨の記載があるものをいう。 |
| 株式 | 目論見書又は投資信託約款において、組入資産による主たる投資収益が実質的に株式を源泉とする旨の記載があるものをいう。 |

<属性区分>

・属性区分表

[米国小型バリューストックファンド Aコース(為替ヘッジあり)]

| 投資対象資産 (実際の組入資産) | 決算頻度 | 投資対象地域 | 投資形態 |
|---|------------------------|------------------------------------|--------------------------------|
| 株式 一般 大型株 中小型株 | 年1回 年2回 | グローバル 日本 北米 欧州 | ファミリーファンド* ファンド・オブ・ファンズ |
| 債券 一般 公債 社債 その他債券 クレジット属性 () | 年4回 年6回 (隔月) | アジア オセアニア 中南米 アフリカ 中近東 | 為替ヘッジ ² |
| 不動産投信 その他資産 (投資信託証券) ¹ | 年12回 (毎月) 日々 | (中東) エマージング | あり (フルヘッジ) ³ |
| 資産複合 () 資産配分固定型 資産配分変更型 | その他 () | | なし |

1 「米国小型バリューストックファンド Aコース(為替ヘッジあり)」が投資信託証券への投資を通じて実質的な投資対象とする資産は、「株式・中小型株」です。

2 「為替ヘッジ」は、対円での為替変動リスクに対するヘッジの有無を記載しております。

3 「米国小型バリューストックファンド Aコース(為替ヘッジあり)」は外貨建資産への投資にあたって、為替フルヘッジを原則にしています。

(注) 「米国小型バリューストックファンド Aコース(為替ヘッジあり)」が該当する属性区分を網掛け表示しています。

[米国小型バリュー株ファンド Bコース(為替ヘッジなし)]

| 投資対象資産 (実際の組入資産) | 決算頻度 | 投資対象地域 | 投資形態 |
|---|------------------------|--|-------------------------------|
| 株式 一般 大型株 中小型株 | 年1回 年2回 | グローバル 日本 北米 欧州 | ファミリーファンド ファンド・オブ・ファンズ |
| 債券 一般 公債 社債 その他債券 クレジット属性 () | 年4回 年6回 (隔月) | アジア オセアニア 中南米 アフリカ 中近東 (中東) エマージング | 為替ヘッジ ² |
| 不動産投信 その他資産 (投資信託証券) ¹ | 年12回 (毎月) 日々 | | あり () |
| 資産複合 () 資産配分固定型 資産配分変更型 | その他 () | | なし |

1 「米国小型バリュー株ファンド Bコース(為替ヘッジなし)」が投資信託証券への投資を通じて実質的な投資対象とする資産は、「株式・中小型株」です。

2 「為替ヘッジ」は、対円での為替変動リスクに対するヘッジの有無を記載しております。

(注) 「米国小型バリュー株ファンド Bコース(為替ヘッジなし)」が該当する属性区分を網掛け表示しています。

・属性区分定義

| | |
|-------------------|---|
| その他資産 （投資信託証券） | 目論見書又は投資信託約款において、主として「株式」、「債券」及び「不動産投信」以外の資産に投資する旨の記載があるものをいい、括弧内の記載はその該当資産を表す。 |
| 株式・中小型株 | 目論見書又は投資信託約款において、主として中小型株に投資する旨の記載があるものをいう。 各ファンドは、主としてマザーファンド受益証券（投資信託証券）への投資を通じて、株式に投資を行います。 |
| 年2回 | 目論見書又は投資信託約款において、年2回決算する旨の記載があるものをいう。 |
| 北米 | 目論見書又は投資信託約款において、組入資産による投資収益が北米地域の資産を源泉とする旨の記載があるものをいう。 |
| ファミリーファンド | 目論見書又は投資信託約款において、親投資信託（ファンド・オブ・ファンズにのみ投資されるものを除く。）を投資対象として投資するものをいう。 |
| 為替ヘッジあり | 目論見書又は投資信託約款において、為替のフルヘッジ又は一部の資産に為替のヘッジを行う旨の記載があるものをいう。 |
| 為替ヘッジなし | 目論見書又は投資信託約款において、為替のヘッジを行わない旨の記載があるもの又は為替のヘッジを行う旨の記載がないものをいう。 |

（注1）商品分類および属性区分は、委託会社が目論見書または約款の記載内容等に基づいて分類しています。

（注2）各ファンドが該当しない商品分類および属性区分の定義につきましては、一般社団法人投資信託協会のホームページ（<https://www.toushin.or.jp/>）でご覧いただけます。

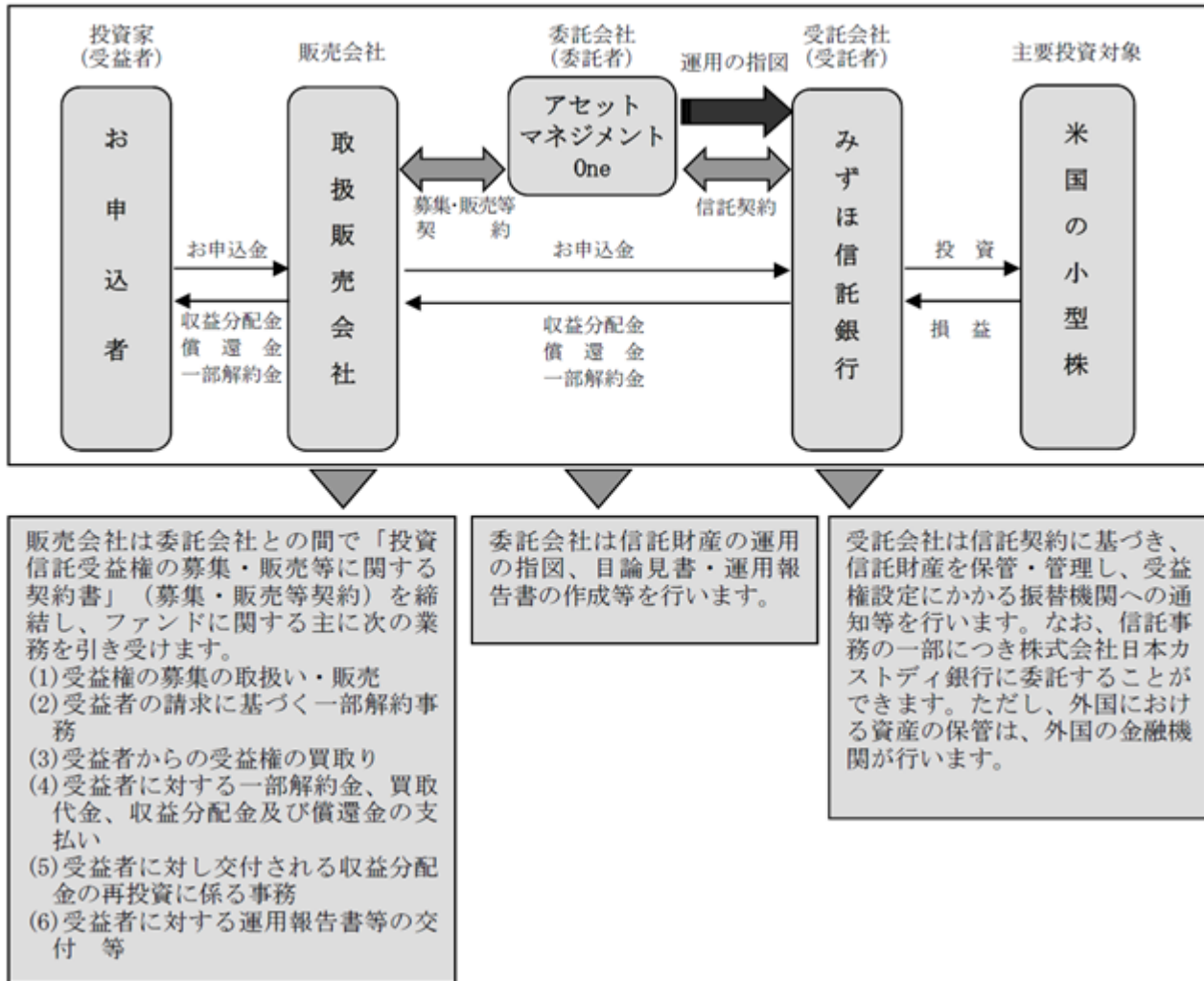
（注3）各ファンドはマザーファンド受益証券（投資信託証券）への投資を通じて、株式を主要投資対象とします。したがって、「商品分類」における投資対象資産と、「属性区分」における投資対象資産の分類・区分は異なります。

（2）【ファンドの沿革】

| | |
|------------|---|
| 2015年7月6日 | 信託契約締結、各ファンドの設定・運用開始 |
| 2016年10月1日 | ファンドの委託会社としての業務をみずほ投信投資顧問株式会社からアセットマネジメントOne株式会社に承継 |
| 2023年9月20日 | 信託期間を2045年6月19日までに変更（当初は2025年6月18日まで） |

(3) 【ファンドの仕組み】

各ファンドの運営の仕組み



主要投資対象である米国の小型株には、主として、米国小型バリューストックマザーファンドを通じて投資を行います。

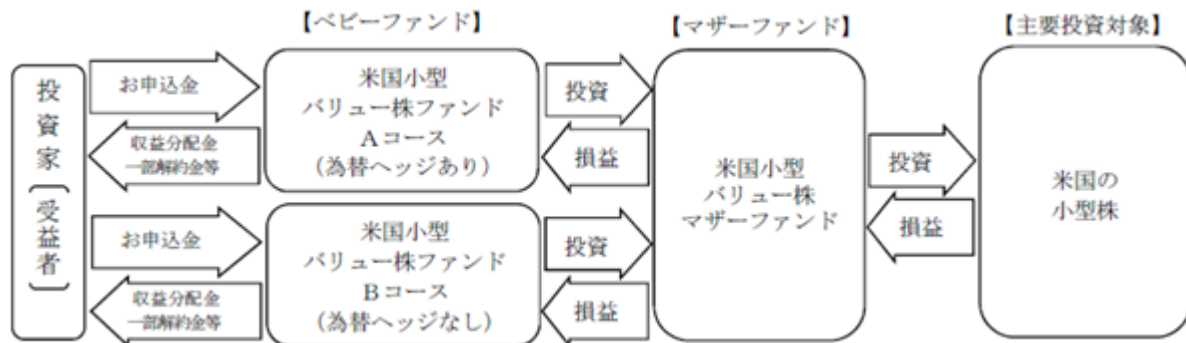
委託会社は、マザーファンドについて、ビクトリー・キャピタル社に、運用の指図に関する権限の一部（有価証券等の運用の指図に関する権限）を委託します。

ビクトリー・キャピタル社（投資顧問会社）は、委託会社との間の「証券投資信託の信託財産運用権限委託に関する契約〔米国小型バリューストックマザーファンド〕」（以下「外部委託契約」といいます。）に基づき、各ファンドが主要投資対象とするマザーファンドに関し、委託会社より運用の指図に関する権限の一部（有価証券等の運用の指図に関する権限）の委託を受けて、投資判断および発注等を行います。

ファミリーファンド方式の仕組み

各ファンドは「米国小型バリュース株マザーファンド」をマザーファンドとするファミリーファンド方式で運用を行います。

ファミリーファンド方式



ファミリーファンド方式とは、投資家の皆様からお預かりした資金をまとめてベビーファンドとし、その資金をマザーファンドに投資することにより、その実質的な運用をマザーファンドにて行う仕組みです。

マザーファンドのほかに、株式等に直接投資する場合があります。

委託会社の概況

名称：アセットマネジメントOne株式会社

本店の所在の場所：東京都千代田区丸の内一丁目8番2号

資本金の額

20億円（2025年12月30日現在）

委託会社の沿革

| | |
|------------|---|
| 1985年7月1日 | 会社設立 |
| 1998年3月31日 | 「証券投資信託法」に基づく証券投資信託の委託会社の免許取得 |
| 1998年12月1日 | 証券投資信託法の改正に伴う証券投資信託委託業のみなし認可 |
| 1999年10月1日 | 第一ライフ投信投資顧問株式会社を存続会社として興銀エヌダブリュ・アセットマネジメント株式会社および日本興業投信株式会社と合併し、社名を興銀第一ライフ・アセットマネジメント株式会社とする。 |
| 2008年1月1日 | 「興銀第一ライフ・アセットマネジメント株式会社」から「D I A Mアセットマネジメント株式会社」に商号変更 |
| 2016年10月1日 | D I A Mアセットマネジメント株式会社、みずほ投信投資顧問株式会社、新光投信株式会社、みずほ信託銀行株式会社（資産運用部門）が統合し、商号をアセットマネジメントOne株式会社に変更 |

大株主の状況

(2025年12月30日現在)

| 株主名 | 住所 | 所有株数 | 所有比率 |
|--------------------|--------------------|----------------------|--------------------|
| 株式会社みずほフィナンシャルグループ | 東京都千代田区大手町一丁目5番5号 | 28,000株 ¹ | 70.0% ² |
| 第一生命ホールディングス株式会社 | 東京都千代田区有楽町一丁目13番1号 | 12,000株 | 30.0% ² |

1：A種種類株式（15,510株）を含みます。

2：普通株式のみの場合の所有比率は、株式会社みずほフィナンシャルグループ51.0%、第一生命ホールディングス株式会社49.0%

2【投資方針】

(1)【投資方針】

基本方針

各ファンドは、信託財産の中長期的な成長を図ることを目標に運用を行います。

運用方法

(Aコース)

1. 主要投資対象

米国小型バリューストックマザーファンド受益証券を主要投資対象とします。

2. 投資態度

a. 主としてマザーファンド受益証券への投資を通じ、米国の金融商品取引所に上場（これに準ずるものを含みます。）している株式（DR〔預託証券〕を含みます。以下同じ。）のうち小型株を中心に投資を行います。

b. 株式への投資にあたっては、企業のキャッシュフローや経営陣の質等を分析のうえ株価が割安と判断される銘柄に投資を行います。

c. マザーファンド受益証券の組入比率は、高位を維持することを基本とします。

d. 株式の実質組入比率は、高位を保つことを基本とします。

「実質組入」とは、投資対象である当該資産につき、各ファンドの信託財産に属する当該資産の時価総額とマザーファンドの信託財産に属する当該資産のうち各ファンドの信託財産に属するとみなした額との合計額をいいます。（以下同じ。）

e. 実質組入外貨建資産については、原則として為替ヘッジを行います。

* 為替ヘッジは、通常は為替予約取引を利用して行います。為替予約取引の詳細については、後記「(5) 投資制限 a. 約款で定める投資制限 外国為替予約取引」をご参照ください。

f. 市況動向やファンドの資金事情等によっては、上記のような運用ができないことがあります。

g. マザーファンドにおいて、運用の指図に関する権限の一部（有価証券等の運用の指図に関する権限）を、ピクトリー・キャピタル社に委託します。

(Bコース)

1. 主要投資対象

米国小型バリュー株マザーファンド受益証券を主要投資対象とします。

2. 投資態度

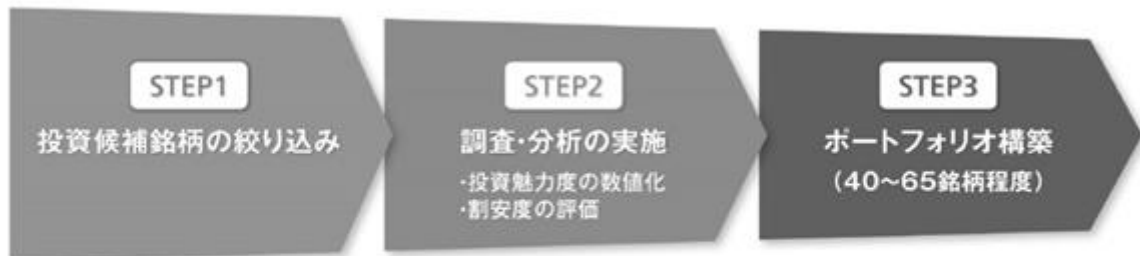
- a. 主としてマザーファンド受益証券への投資を通じ、米国の金融商品取引所に上場（これに準ずるものを含みます。）している株式（DR [預託証券]を含みます。以下同じ。）のうち小型株を中心に投資を行います。
- b. 株式への投資にあたっては、企業のキャッシュフローや経営陣の質等を分析のうえ株価が割安と判断される銘柄に投資を行います。
- c. マザーファンド受益証券の組入比率は、高位を維持することを基本とします。
- d. 株式の実質組入比率は、高位を保つことを基本とします。
- e. 実質組入外貨建資産については、原則として為替ヘッジを行いません。
- f. 市況動向やファンドの資金事情等によっては、上記のような運用ができないことがあります。
- g. マザーファンドにおいて、運用の指図に関する権限の一部（有価証券等の運用の指図に関する権限）を、ビクトリー・キャピタル社に委託します。

ファンドの投資プロセス

各ファンドは、主として米国小型バリュー株マザーファンドへの投資を通じ、米国の小型株を中心に投資を行います。なお、マザーファンドにおいては、委託会社より運用の指図に関する権限の一部（有価証券等の運用の指図に関する権限）の委託を受けたビクトリー・キャピタル社が、以下のプロセスを経て株式への投資を行います。

<マザーファンドの投資プロセス>

長期的な企業価値拡大の確信度が高い銘柄に、厳選投資を行うことを目指します。



STEP1 投資候補銘柄の絞り込み

各セクターを担当するアナリストが企業訪問等を通じて、企業価値拡大が見込まれる銘柄を選別します。

STEP2 調査・分析の実施

ROIC（投下資本利益率）の変化率を重視した事業の収益性分析や、経営陣の質等の分析の後、運用チーム全体で議論のうえ投資魅力度を数値化し、総合的に評価します。
また将来のキャッシュフローの予測などから本質的価値を算出し、現在の株価の割安度を評価します。

STEP3 ポートフォリオ構築

投資候補銘柄の中から、長期的な企業価値拡大の確信度が高い銘柄に厳選投資。特に、割安度が高いと判断される株価水準で投資することを重視します。

※ 上記のプロセスおよび銘柄数は、今後変更になる場合があります。

(2) 【投資対象】

投資の対象とする資産の種類

各ファンドにおいて投資の対象とする資産の種類は、次に掲げるものとします。

1. 次に掲げる特定資産(「特定資産」とは、投資信託及び投資法人に関する法律第2条第1項で定めるものをいいます。以下同じ。)
 - a. 有価証券
 - b. デリバティブ取引に係る権利(金融商品取引法第2条第20項に規定するものをいい、約款第26条、第27条および第28条に定めるものに限りません。)
 - c. 金銭債権
 - d. 約束手形(a.に掲げるものに該当するものを除きます。)
2. 次に掲げる特定資産以外の資産
 - a. 為替手形

有価証券の指図範囲

委託会社は、信託金を、主としてアセットマネジメントOne株式会社を委託会社とし、みずほ信託銀行株式会社を受託会社として締結された親投資信託である米国小型バリューストックファンドの受益証券を含む次の有価証券(金融商品取引法第2条第2項の規定により有価証券とみなされる同項各号に掲げる権利を除きます。)に投資することを指図します。

1. 株券または新株引受権証券
2. 国債証券
3. 地方債証券
4. 特別の法律により法人が発行する債券
5. 社債券(新株引受権証券と社債券とが一体となった新株引受権付社債券(以下「分離型新株引受権付社債券」といいます。))の新株引受権証券を除きます。なお、社債券のうちで、新株予約権付社債のうち会社法第236条第1項第3号の財産が当該新株予約権付社債についての社債であって当該社債と当該新株予約権がそれぞれ単独で存在し得ないことをあらかじめ明確にしているものならびに会社法施行前の旧商法第341条ノ3第1項第7号および第8号の定めがある新株予約権付社債を総称して以下「転換社債型新株予約権付社債」といいます。)
6. 資産の流動化に関する法律に規定する特定社債券(金融商品取引法第2条第1項第4号で定めるものをいいます。)
7. 特別の法律により設立された法人の発行する出資証券(金融商品取引法第2条第1項第6号で定めるものをいいます。)
8. 協同組織金融機関の優先出資に関する法律に規定する優先出資証券(金融商品取引法第2条第1項第7号で定めるものをいいます。)
9. 資産の流動化に関する法律に規定する優先出資証券または新優先出資引受権を表示する証券(金融商品取引法第2条第1項第8号で定めるものをいいます。)
10. コマーシャル・ペーパー
11. 新株引受権証券(分離型新株引受権付社債券の新株引受権証券を含みます。以下同じ。)および新株予約権証券

12. 外国または外国の者の発行する証券または証書で、前記1.から11.の証券または証書の性質を有するもの(外国の者の発行する証券または証書で、前記1.から6.の証券または証書の性質を有するプリファードセキュリティーズ(ハイブリッド型のプリファードセキュリティーズを含みます。))およびこれらに類するものを含みます。)
13. 投資信託または外国投資信託の受益証券(金融商品取引法第2条第1項第10号で定めるものをいいます。)
14. 投資証券、投資法人債券または外国投資証券(金融商品取引法第2条第1項第11号で定めるものをいい、プリファードセキュリティーズ(投資証券および投資法人債券のハイブリッド型のものを含みます。))に該当するものを含みます。)
15. 外国貸付債権信託受益証券(金融商品取引法第2条第1項第18号で定めるものをいいます。)
16. オプションを表示する証券または証書(金融商品取引法第2条第1項第19号で定めるものをいい、有価証券に係るものに限ります。)
17. 預託証書(金融商品取引法第2条第1項第20号で定めるものをいいます。)
18. 外国法人が発行する譲渡性預金証書
19. 指定金銭信託の受益証券(金融商品取引法第2条第1項第14号で定める受益証券発行信託の受益証券に限ります。)
20. 抵当証券(金融商品取引法第2条第1項第16号で定めるものをいいます。)
21. 貸付債権信託受益権であって金融商品取引法第2条第1項第14号で定める受益証券発行信託の受益証券に表示されるべきもの
22. 外国の者に対する権利で前記21.の有価証券の性質を有するもの

なお、1.の証券または証書、12.および17.の証券または証書のうち1.の証券または証書の性質を有するものを以下「株式」といい、2.から6.までの証券ならびに12.および17.の証券または証書のうち2.から6.までの証券の性質を有するものならびに14.の証券のうち投資法人債券および外国投資証券で投資法人債券に類する証券を以下「公社債」といい、13.の証券および14.の証券(投資法人債券および外国投資証券で投資法人債券に類する証券を除きます。)を以下「投資信託証券」といいます。

金融商品の指図範囲

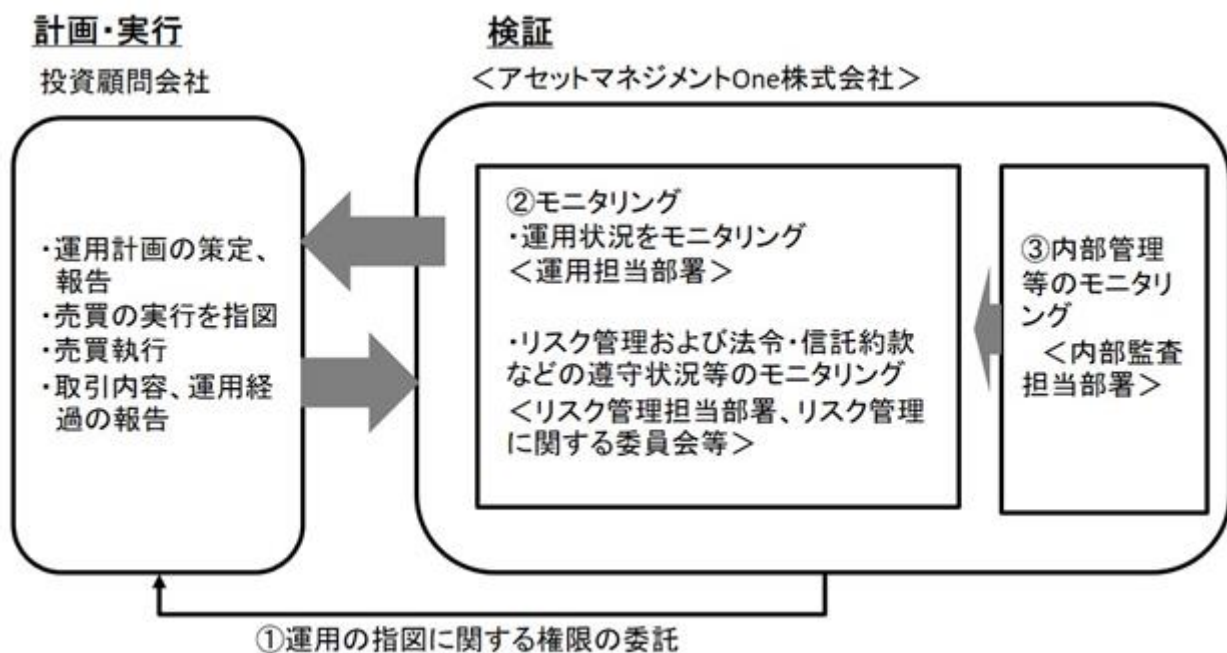
委託会社は、信託金を、 に掲げる有価証券のほか、次に掲げる金融商品(金融商品取引法第2条第2項の規定により有価証券とみなされる同項各号に掲げる権利を含みます。)により運用することを指図することができます。また、 の規定にかかわらず、各ファンドの設定、解約、償還、投資環境の変動等への対応等、委託会社が運用上必要と認めるときには、委託会社は、信託金を以下の1.から4.に掲げる金融商品により運用することの指図ができます。

1. 預金
2. 指定金銭信託(金融商品取引法第2条第1項第14号に規定する受益証券発行信託を除きます。)
3. コール・ローン
4. 手形割引市場において売買される手形
5. 貸付債権信託受益権であって金融商品取引法第2条第2項第1号で定めるもの
6. 外国の者に対する権利で前記5.の権利の性質を有するもの

7. 金銭債権(ただし、流動性のあるプリファードセキュリティーズに該当するものに限り、前記1.から6.で該当するものならびに「有価証券の指図範囲」の12.および14.に定める証券または証書を除きます。)
8. 投資事業有限責任組合契約または有限責任事業組合契約に基づく権利その他の権利(金融商品取引法第2条第2項第5号に定めるものをいいます。)
9. 外国の法律に基づく権利であって前記8.に掲げる権利に類するもの(リミテッド・パートナーシップ(LP)(マスター・リミテッド・パートナーシップ(MLP)に該当するものを含まず。)
10. 合名会社もしくは合資会社の社員権または合同会社の社員権(金融商品取引法第2条第2項第3号で定めるものをいいます。)
11. 外国法人の社員権で前記10.に掲げる権利の性質を有するもの(リミテッド・ライアビリティ・カンパニー(LLC)(マスター・リミテッド・パートナーシップ(MLP)に該当するものを含まず。)
- なお、5.、6.および8.から11.までの権利等を以下「みなし有価証券」といいます。

(3) 【運用体制】

a. ファンドの運用体制



運用の指図に関する権限の委託

各ファンドが主要投資対象とする米国小型バリューストックファンドは、ビクトリー・キャピタル社に運用の指図に関する権限の一部(有価証券等の運用の指図に関する権限)を委託します。

ビクトリー・キャピタル社は外部委託契約に基づいて運用計画を策定・報告し、運用指図および売買執行・管理を行います。

モニタリング

委託会社では、各運用担当者が運用の委託先である投資顧問会社の運用状況をモニタリングし、必要に応じて対応を指示します。

運用担当部署から独立したリスク管理担当部署(20~40人程度)は、運用に関するパフォーマンス測定、リスク管理および法令・信託約款などの遵守状況等のモニタリングを実施し、必要に応じて対応を指示します。

定期的開催されるリスク管理に関する委員会等において運用リスク管理状況、運用実績、法令・信託約款などの遵守状況等について検証・報告を行います。

内部管理等のモニタリング

内部監査担当部署(5~15人程度)が運用、管理等に関する業務執行の適正性・妥当性・効率性等の観点からモニタリングを実施します。

上記のほか、「Aコース」の為替ヘッジは、委託会社が為替予約取引等の指図を直接行います。為替ヘッジの方針は、信託約款の定めに従い、実質組入外貨建資産に対して行うことを基本とします。

b. ファンドの関係法人に関する管理

ファンドの関係法人である受託会社・投資顧問会社に対して、その業務に関する委託会社の管理担当部署は、内部統制に関する外部監査人による報告書等の定期的な提出を求め、必要に応じて具体的な事項に関するヒアリングを行う等の方法により、適切な業務執行体制にあることを確認します。

また投資顧問会社に対しては、運用の外部委託管理に関する社内規程を設け、経営陣・運用担当者との面談を含めた、委託継続にかかる点検(デューデリジェンス)を定期的に行います。

c. 運用体制に関する社内規則

運用体制に関する社内規則として運用管理規程および職務責任権限規程等を設けており、運用担当者の任務と権限の範囲を明示するほか、各投資対象の取り扱いに関して基準を設け、ファンドの商品性に則った適切な運用の実現を図ります。

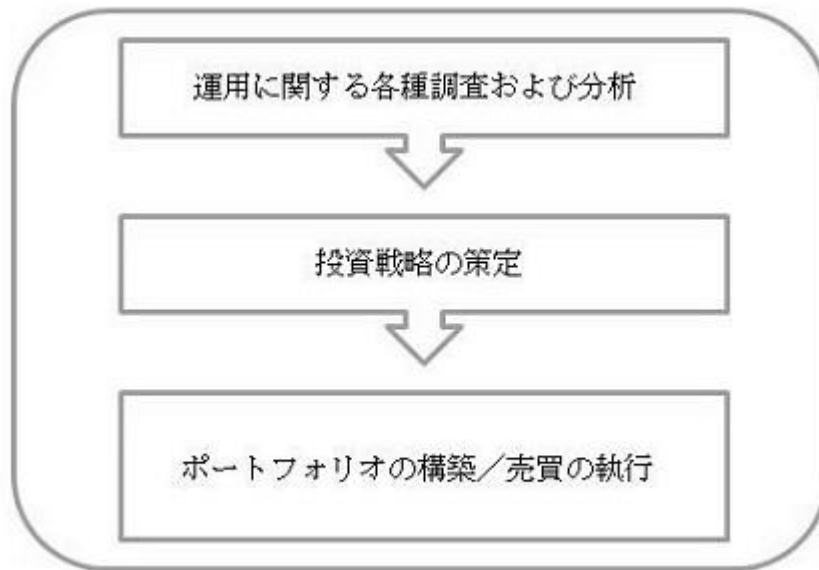
また、売買執行、投資信託財産管理および法令遵守チェック等に関する各々の規程・内規を定めています。

運用体制は2025年12月30日現在のものであり、今後変更となる場合があります。

上記体制は、マザーファンドを通じた実質的な運用体制を記載しております。

〔ビクトリー・キャピタル社の運用体制〕

ビクトリー・キャピタル社では、以下のフローでポートフォリオを構築します。また、法務・コンプライアンス部門(2025年12月末現在19名)が運用にかかるチェック等を行います。



なお、上記の組織の体制等については、変更になることがあります。

(参考：ビクトリー・キャピタル社について)

ビクトリー・キャピタル社は、米国に本社を構えるマルチ・ブティック型の資産運用会社です。マザーファンドの運用を行う「RSインベストメンツ」をはじめ、独自の運用体制で特徴ある運用を行う複数の運用グループ(ブランド)を有し、それぞれのブランド名で資産運用サービスを展開しています。

「RSインベストメンツ」は、特に米国中小型株運用について専門的なノウハウを有します。サンフランシスコを拠点とし、徹底したファンダメンタルズ分析と企業訪問によるボトムアップリサーチに基づき、新たな企業価値の発掘に努めています。

運用拠点や運用体制等については、今後変更される場合があります。

(4) 【分配方針】

収益分配方針

毎計算期末(原則として6月18日および12月18日。ただし、休業日の場合は翌日以降の最初の営業日)に、原則として以下の方針に基づき分配を行います。

1. 分配対象額の範囲は、経費控除後の配当等収益(繰越分およびマザーファンドの信託財産に属する配当等収益のうち、信託財産に属するとみなした額(以下「みなし配当等収益」といいます。))を含みます。)および売買益(評価益を含み、みなし配当等収益を控除して得た額)等の全額とします。
2. 分配金額は、委託会社が基準価額の水準や市況動向等を勘案して決定します。ただし、分配対象額が少額の場合には分配を行わないことがあります。
3. 収益分配に充てなかった利益については、運用の基本方針に基づいて運用を行います。

将来の収益分配金の支払いおよびその金額について保証するものではありません。

収益分配金の支払い

1. 収益分配金は、原則として毎計算期間終了日から起算して5営業日までに販売会社において支払いが開始されます。
2. 収益分配金の再投資に関する契約に基づいて収益分配金を再投資することにより増加した受益権は、振替口座簿に記載または記録されます。

収益分配金は、決算日において振替機関等の振替口座簿に記載または記録されている受益者(当該収益分配金にかかる決算日以前において一部解約が行われた受益権にかかる受益者を除きます。また、当該収益分配金にかかる決算日以前に設定された受益権で取得申込代金支払前のため販売会社の名義で記載または記録されている受益権については原則として取得申込者として)に対し、お支払いします。

(5) 【投資制限】

a. 約款で定める投資制限

株式、新株引受権証券および新株予約権証券(約款 運用の基本方針 運用方法 (3)投資制限、約款第17条、約款第20条および第21条)

1. 株式への実質投資割合 には、制限を設けません。

「実質投資割合」とは、投資対象である当該資産につき、各ファンドの信託財産に属する当該資産の時価総額とマザーファンドの信託財産に属する当該資産のうち各ファンドの信託財産に属するとみなした額との合計額の各ファンドの信託財産の純資産総額に対する割合をいいます。(以下同じ。)

2. 委託会社は、新株引受権証券および新株予約権証券への実質投資割合が、信託財産の純資産総額の100分の20を超えることとなる投資の指図をしません。
3. 委託会社は、同一銘柄の株式への実質投資割合が、信託財産の純資産総額の100分の10を超えることとなる投資の指図をしません。
4. 委託会社は、同一銘柄の新株引受権証券および新株予約権証券への実質投資割合が、信託財産の純資産総額の100分の10を超えることとなる投資の指図をしません。
5. 委託会社が投資することを指図する株式、新株引受権証券および新株予約権証券は、金融商品取引所(金融商品取引法第2条第16項に規定する金融商品取引所および金融商品取引法第2条第8項第3号口に規定する外国金融商品市場をいいます。以下同じ。なお、金融商品取引所を単に「取引所」という場合があります。)に上場されている株式の発行会社の発行するものおよび取引所に準ずる市場において取引されている株式の発行会社の発行するものとして、ただし、株主割当または社債権者割当により取得する株式、新株引受権証券および新株予約権証券については、この限りではありません。なお、上場予定または登録予定の株式、新株引受権証券および新株予約権証券で目論見書等において上場または登録されることが確認できるものについては、委託会社が投資することを指図することができるものとします。

みなし有価証券(約款第17条)

委託会社は、みなし有価証券への実質投資割合が、信託財産の純資産総額の100分の50以上となる投資の指図をしません。

投資信託証券(約款第17条)

委託会社は、信託財産に属する投資信託証券(マザーファンド受益証券および取引所金融商品市場(金融商品取引法第2条第17項に規定する金融商品市場をいいます。))または外国金融商品

市場に上場等(不動産投資信託証券については、予定を含みます。以下同じ。)され、かつ当該取引所において常時売却可能(市場の急変等により一時的に流動性が低下している場合を除きま
す。)な投資信託証券(以下「上場投資信託証券」といいます。)を除きます。)への実質投資
割合が、信託財産の純資産総額の100分の5を超えることとなる投資の指図をしません。

転換社債等(約款第22条)

委託会社は、同一銘柄の転換社債および転換社債型新株予約権付社債への実質投資割合が、信託財産の純資産総額の100分の5を超えることとなる投資の指図をしません。

外貨建資産(約款 運用の基本方針 運用方法 (3)投資制限および約款第30条)

外貨建資産への実質投資割合には、制限を設けません。ただし、外貨建有価証券への投資については、わが国の国際収支上の理由等により特に必要と認められる場合には、制約されることがあります。

外国為替予約取引(約款 運用の基本方針 運用方法 (3)投資制限)

外国為替予約取引は、為替相場の変動により生じるリスクを減じる目的以外には利用しません。

外国為替予約取引(約款第31条)

委託会社は、信託財産に属する外貨建資産とマザーファンドの信託財産に属する外貨建資産のうち信託財産に属するとみなした額(信託財産に属するマザーファンド受益証券の時価総額にマザーファンドの信託財産の純資産総額に占める外貨建資産の時価総額の割合を乗じて得た額をいいます。)との合計額について、当該外貨建資産の為替ヘッジのため、外国為替の売買の予約を指図することができます。

信用リスク集中回避のための投資制限(約款第23条)

一般社団法人投資信託協会規則に定める一の者に対する株式等エクスポージャー、債券等エクスポージャーおよびデリバティブ等エクスポージャーの信託財産の純資産総額に対する比率は、原則としてそれぞれ100分の10、合計で100分の20を超えないものとし、当該比率を超えることとなった場合には、委託会社は、一般社団法人投資信託協会規則に従い当該比率以内となるよう調整を行うこととします。

デリバティブ取引(約款 運用の基本方針 運用方法 (3)投資制限)

デリバティブ取引(法人税法第61条の5に定めるものをいいます。)は、価格変動、金利変動および為替変動により生じるリスクを減じる目的ならびに投資の対象とする資産を保有した場合と同様の損益を実現する目的以外には利用しません。

デリバティブ取引等(約款 運用の基本方針 運用方法 (3)投資制限、約款第24条)

委託会社は、デリバティブ取引等(金融商品取引法第2条第20項に規定するものをいい、新株予約権証券、新投資口予約権証券またはオプションを表示する証券もしくは証書に係る取引、選択権付債券売買および商品投資等取引(投資信託及び投資法人に関する法律施行令第3条第10号に規定するものをいいます。))を含みます。(ただし、この信託において取引可能なものに限り

ます。以下同じ。)。) について、一般社団法人投資信託協会規則に定める合理的な方法により算出した額が信託財産の純資産総額を超えることとなる投資の指図をしません。

信用取引(約款第25条)

1. 委託会社は、信託財産の効率的な運用に資するため、信用取引により株券を売付けるとの指図をすることができます。なお、当該売付けの決済については、株券の引渡しまたは買戻しにより行うことの指図をすることができるものとします。
2. 信用取引の指図は、次に掲げる有価証券の発行会社の発行する株券について行うことができるものとし、かつ次に掲げる株券数の合計数を超えないものとします。
 - a. 信託財産に属する株券および新株引受権証券の権利行使により取得する株券
 - b. 株式分割により取得する株券
 - c. 有償増資により取得する株券
 - d. 売出しにより取得する株券
 - e. 信託財産に属する転換社債の転換請求および新株予約権(転換社債型新株予約権付社債の新株予約権に限ります。)の行使により取得可能な株券
 - f. 信託財産に属する新株引受権証券および新株引受権付社債券の新株引受権の行使、または信託財産に属する新株予約権証券および新株予約権付社債券の新株予約権(前記e.に定めるものを除きます。)の行使により取得可能な株券

有価証券先物取引等(約款第26条)

1. 委託会社は、信託財産が運用対象とする有価証券の価格変動リスクを回避するため、わが国の取引所における有価証券先物取引(金融商品取引法第28条第8項第3号イに掲げるものをいいます。)、有価証券指数等先物取引(金融商品取引法第28条第8項第3号ロに掲げるものをいいます。)および有価証券オプション取引(金融商品取引法第28条第8項第3号ハに掲げるものをいいます。)ならびに外国の取引所におけるこれらの取引と類似の取引を次の範囲で行うことの指図をすることができます。なお、選択権取引は、オプション取引に含めて取扱うものとします(以下同じ。)。
 - a. 先物取引の売建ておよびコール・オプションの売付けの指図は、建玉の合計額が、ヘッジの対象とする有価証券(以下「ヘッジ対象有価証券」といいます。)の時価総額の範囲内とします。
 - b. 先物取引の買建ておよびプット・オプションの売付けの指図は、建玉の合計額が、ヘッジ対象有価証券の組入可能額(信託財産の組入ヘッジ対象有価証券を差し引いた額)に信託財産が限月までに受取る組入公社債、組入外国貸付債権信託受益証券、組入貸付債権信託受益権、組入抵当証券および組入指定金銭信託の受益証券の利払金および償還金を加えた額を限度とし、かつ信託財産が限月までに受取る組入有価証券に係る利払金および償還金等ならびに「(2)投資対象 1. から 4. 」に掲げる金融商品で運用している額の範囲内とします。
 - c. コール・オプションおよびプット・オプションの買付けの指図は、1. 2. 3. で規定する全オプション取引に係る支払いプレミアム額の合計額が取引時点の信託財産の純資産総額の5%を上回らない範囲内とします。
2. 委託会社は、信託財産に属する資産の為替変動リスクを回避するため、わが国の取引所における通貨に係る先物取引ならびに外国の取引所における通貨に係る先物取引およびオプション取引を次の範囲で行うことの指図をすることができます。

- a. 先物取引の売建ておよびコール・オプションの売付けの指図は、建玉の合計額が、為替の売予約と合わせてヘッジの対象とする外貨建資産(以下「ヘッジ対象外貨建資産」といいます。)の時価総額とマザーファンドの信託財産に属するヘッジ対象外貨建資産の時価総額のうち信託財産に属するとみなした額(信託財産に属するマザーファンド受益証券の時価総額にマザーファンドの信託財産の純資産総額に占めるヘッジ対象外貨建資産の時価総額の割合を乗じて得た額をいいます。)との合計額の範囲内とします。
 - b. 先物取引の買建ておよびプット・オプションの売付けの指図は、建玉の合計額が、為替の買予約と合わせて、外貨建有価証券の買付代金等実需の範囲内とします。
 - c. コール・オプションおよびプット・オプションの買付けの指図は、支払いプレミアム額の合計額が取引時点の保有外貨建資産の時価総額の5%を上回らない範囲内とし、かつ1.2.3.で規定する全オプション取引に係る支払いプレミアム額の合計額が取引時点の信託財産の純資産総額の5%を上回らない範囲内とします。
3. 委託会社は、信託財産に属する資産の価格変動リスクを回避するため、わが国の取引所における金利に係る先物取引およびオプション取引ならびに外国の取引所におけるこれらの取引と類似の取引を次の範囲で行うことの指図をすることができます。
- a. 先物取引の売建ておよびコール・オプションの売付けの指図は、建玉の合計額が、ヘッジの対象とする金利商品(信託財産が1年以内に受取る組入有価証券の利払金および償還金等ならびに「(2)投資対象 1.から4.」に掲げる金融商品で運用されているものをいい、以下「ヘッジ対象金利商品」といいます。)の時価総額の範囲内とします。
 - b. 先物取引の買建ておよびプット・オプションの売付けの指図は、建玉の合計額が、信託財産が限月までに受取る組入有価証券に係る利払金および償還金等ならびに「(2)投資対象 1.から4.」に掲げる金融商品で運用している額(以下「金融商品運用額等」といいます。)の範囲内とします。ただし、ヘッジ対象金利商品が外貨建て、信託財産の外貨建資産組入可能額(約款上の組入可能額から保有外貨建資産の時価総額を差し引いた額をいいます。以下同じ。)に信託財産が限月までに受取る外貨建組入公社債および組入外国貸付債権信託受益証券ならびに外貨建組入貸付債権信託受益権の利払金および償還金を加えた額が当該金融商品運用額等の額より少ない場合には外貨建資産組入可能額に信託財産が限月までに受取る外貨建組入有価証券に係る利払金および償還金等を加えた額を限度とします。
 - c. コール・オプションおよびプット・オプションの買付けの指図は、支払いプレミアム額の合計額が取引時点のヘッジ対象金利商品の時価総額の5%を上回らない範囲内とし、かつ1.2.3.で規定する全オプション取引に係る支払いプレミアム額の合計額が取引時点の信託財産の純資産総額の5%を上回らない範囲内とします。

スワップ取引(約款第27条)

1. 委託会社は、信託財産に属する資産の効率的な運用に資するため、ならびに価格変動リスクおよび為替変動リスクを回避するため、異なった通貨、異なった受取金利または異なった受取金利とその元本を一定の条件のもとに交換する取引(以下「スワップ取引」といいます。)を行うことの指図をすることができます。
2. スワップ取引の指図にあたっては、当該取引の契約期限が、原則として各ファンドの信託期間を超えないものとします。ただし、当該取引が当該信託期間内で全部解約が可能なものについてはこの限りではありません。

3. スワップ取引の指図にあたっては、当該信託財産に係るスワップ取引の想定元本の総額とマザーファンドの信託財産に係るスワップ取引の想定元本の総額のうち信託財産に属するとみなした額との合計額(以下「スワップ取引の想定元本の合計額」といいます。以下同じ。)が、信託財産の純資産総額を超えないものとします。なお、信託財産の一部解約等の事由により、当該純資産総額が減少して、スワップ取引の想定元本の合計額が信託財産の純資産総額を超えることとなった場合には、委託会社は速やかに、その超える額に相当するスワップ取引の一部の解約を指図するものとします。
4. 前記3.においてマザーファンドの信託財産に係るスワップ取引の想定元本の総額のうち信託財産に属するとみなした額とは、マザーファンドの信託財産に係るスワップ取引の想定元本の総額に、マザーファンドの信託財産の純資産総額に占める信託財産に属するマザーファンド受益証券の時価総額の割合を乗じて得た額をいいます。
5. スワップ取引の評価は、当該取引契約の相手方が市場実勢金利等をもとに算出した価額で評価するものとします。
6. 委託会社は、スワップ取引を行うにあたり担保の提供または受入れが必要と認めるときは、担保の提供または担保の受入れの指図を行うものとします。

金利先渡取引および為替先渡取引(約款第28条)

1. 委託会社は、信託財産に属する資産の効率的な運用に資するため、ならびに価格変動リスクおよび為替変動リスクを回避するため、金利先渡取引および為替先渡取引を行うことの指図をすることができます。
2. 金利先渡取引および為替先渡取引の指図にあたっては、当該取引の決済日が、原則として各ファンドの信託期間を超えないものとします。ただし、当該取引が当該信託期間内で全部解約が可能なものについてはこの限りではありません。
3. 金利先渡取引の指図にあたっては、当該信託財産に係る金利先渡取引の想定元本の総額とマザーファンドの信託財産に係る金利先渡取引の想定元本の総額のうち信託財産に属するとみなした額との合計額(以下「金利先渡取引の想定元本の合計額」といいます。以下同じ。)が、信託財産に係るヘッジ対象金利商品の時価総額とマザーファンドの信託財産に係るヘッジ対象金利商品の時価総額のうち信託財産に属するとみなした額との合計額(以下「ヘッジ対象金利商品の時価総額の合計額」といいます。以下同じ。)を超えないものとします。なお、信託財産の一部解約等の事由により、当該ヘッジ対象金利商品の時価総額の合計額が減少して、金利先渡取引の想定元本の合計額がヘッジ対象金利商品の時価総額の合計額を超えることとなった場合には、委託会社は、速やかにその超える額に相当する金利先渡取引の一部の解約を指図するものとします。
4. 前記3.においてマザーファンドの信託財産に係る金利先渡取引の想定元本の総額のうち信託財産に属するとみなした額とは、マザーファンドの信託財産に係る金利先渡取引の想定元本の総額にマザーファンドの信託財産の純資産総額に占める信託財産に属するマザーファンド受益証券の時価総額の割合を乗じて得た額をいいます。また、マザーファンドの信託財産に係るヘッジ対象金利商品の時価総額のうち信託財産に属するとみなした額とは、マザーファンドの信託財産に係るヘッジ対象金利商品の時価総額にマザーファンドの信託財産の純資産総額に占める信託財産に属するマザーファンド受益証券の時価総額の割合を乗じて得た額をいいます。
5. 為替先渡取引の指図にあたっては、当該信託財産に係る為替先渡取引の想定元本の総額とマザーファンドの信託財産に係る為替先渡取引の想定元本の総額のうち信託財産に属するとみな

した額との合計額(以下「為替先渡取引の想定元本の合計額」といいます。以下同じ。)が、信託財産に係るヘッジ対象外貨建資産の時価総額とマザーファンドの信託財産に係るヘッジ対象外貨建資産の時価総額のうち信託財産に属するとみなした額との合計額(以下「ヘッジ対象外貨建資産の時価総額の合計額」といいます。以下同じ。)を超えないものとします。なお、信託財産の一部解約等の事由により、当該ヘッジ対象外貨建資産の時価総額の合計額が減少して、為替先渡取引の想定元本の合計額がヘッジ対象外貨建資産の時価総額の合計額を超えることとなった場合には、委託会社は、速やかにその超える額に相当する為替先渡取引の一部の解約を指図するものとします。

6. 前記5.においてマザーファンドの信託財産に係る為替先渡取引の想定元本の総額のうち信託財産に属するとみなした額とは、マザーファンドの信託財産に係る為替先渡取引の想定元本の総額に、マザーファンドの信託財産の純資産総額に占める信託財産に属するマザーファンド受益証券の時価総額の割合を乗じて得た額をいいます。また、マザーファンドの信託財産に係るヘッジ対象外貨建資産の時価総額のうち信託財産に属するとみなした額とは、マザーファンドの信託財産に係るヘッジ対象外貨建資産の時価総額に、マザーファンドの信託財産の純資産総額に占める信託財産に属するマザーファンド受益証券の時価総額の割合を乗じて得た額をいいます。
7. 金利先渡取引および為替先渡取引の評価は、当該取引契約の相手方が市場実勢金利等をもとに算出した価額で評価するものとします。
8. 委託会社は、金利先渡取引および為替先渡取引を行うにあたり担保の提供または受入れが必要と認めるときは、担保の提供または担保の受入れの指図を行うものとします。

有価証券の貸付(約款第29条)

1. 委託会社は、信託財産の効率的な運用に資するため、信託財産に属する株式および公社債を以下の範囲内で貸付の指図をすることができます。
 - a. 株式の貸付は、貸付時点において、貸付株式の時価合計額が、信託財産で保有する株式の時価合計額を超えないものとします。
 - b. 公社債の貸付は、貸付時点において、貸付公社債の額面金額の合計額が、信託財産で保有する公社債の額面金額の合計額を超えないものとします。
2. 前記1.に定める限度額を超えることとなった場合には、委託会社は速やかにその超える額に相当する契約の一部の解約を指図するものとします。
3. 委託会社は、有価証券の貸付にあたって必要と認めるときは、担保の受入れの指図を行うものとします。

資金の借入れ(約款第37条)

1. 委託会社は、信託財産の効率的な運用および運用の安定性に資するため、一部解約に伴う支払資金の手当て(一部解約に伴う支払資金の手当てのために借入れた資金の返済を含みます。)を目的として、または再投資にかかる収益分配金の支払資金の手当てを目的として、資金借入れ(コール市場を通じる場合を含みます。)の指図をすることができます。なお、当該借入金をもって有価証券等の運用は行わないものとします。
2. 一部解約に伴う支払資金の手当てにかかる借入期間は、受益者への解約代金支払開始日から信託財産で保有する有価証券等の売却代金の受渡日までの間または受益者への解約代金支払開始日から信託財産で保有する有価証券等の解約代金入金日までの間もしくは受益者への解約代

金支払開始日から信託財産で保有する有価証券等の償還金の入金日までの期間が5営業日以内である場合の当該期間とし、資金借入額は当該有価証券等の売却代金、解約代金等および償還金の合計額を限度とします。ただし、資金借入額は、借入指図を行う日における信託財産の純資産総額の10%を上回らない範囲内とします。

3. 収益分配金の再投資にかかる借入期間は信託財産から収益分配金が支弁される日からその翌営業日までとし、資金借入額は収益分配金の再投資額を限度とします。
4. 借入金の利息は信託財産中より支弁します。

b. 法令で定める投資制限

同一の法人の発行する株式の取得割合(投資信託及び投資法人に関する法律第9条)

委託会社は、同一の法人の発行する株式を、運用の指図を行うすべての委託者指図型投資信託につき投資信託財産として有する当該株式にかかる議決権の総数が、当該株式にかかる議決権の総数に100分の50の率を乗じて得た数を超えることとなる場合においては、信託財産をもって取得することを受託会社に指図しないものとします。

<参考> マザーファンドの投資方針および主な投資制限

1. 基本方針

この投資信託は、信託財産の中長期的な成長を図ることを目標に運用を行います。

2. 運用方法

(1) 投資対象

米国の金融商品取引所に上場(これに準ずるものを含みます。以下同じ。)している株式のうち小型株を主要投資対象とします。

(2) 投資態度

主として米国の金融商品取引所に上場している株式(DR[預託証券])を含みます。以下同じ。)のうち小型株を中心に投資を行います。

株式への投資にあたっては、企業のキャッシュフローや経営陣の質等を分析のうえ株価が割安と判断される銘柄に投資を行います。

株式の組入比率は、高位を保つことを基本とします。

組入外貨建資産については、原則として為替ヘッジは行いません。

市況動向や、ファンドの資金事情等によっては、上記のような運用が行えない場合があります。

運用の指図に関する権限の一部(有価証券等の運用の指図に関する権限)を、ビクトリー・キャピタル社に委託します。

(3) 投資制限

株式への投資割合には、制限を設けません。

外貨建資産への投資割合には、制限を設けません。

新株引受権証券および新株予約権証券への投資割合は、信託財産の純資産総額の20%以下とします。

同一銘柄の株式への投資割合は、信託財産の純資産総額の10%以下とします。

同一銘柄の新株引受権証券および新株予約権証券への投資割合は、信託財産の純資産総額の10%以下とします。

同一銘柄の転換社債および転換社債型新株予約権付社債への投資割合は、信託財産の純資産総額の5%以下とします。

投資信託証券(上場投資信託証券を除きます。)への投資割合は、信託財産の純資産総額の5%以下とします。

みなし有価証券への投資割合は、信託財産の純資産総額の50%未満とします。

デリバティブ取引(法人税法第61条の5に定めるものをいいます。)は、価格変動、金利変動および為替変動により生じるリスクを減じる目的ならびに投資の対象とする資産を保有した場合と同様の損益を実現する目的以外には利用しません。

外国為替予約取引は、為替相場の変動により生じるリスクを減じる目的以外には利用しません。

一般社団法人投資信託協会規則に定める一の者に対する株式等エクスポージャー、債券等エクスポージャーおよびデリバティブ等エクスポージャーの信託財産の純資産総額に対する比率は、原則としてそれぞれ10%、合計で20%以内とすることとし、当該比率を超えることとなった場合には、一般社団法人投資信託協会規則に従い当該比率以内となるよう調整を行うこととします。

デリバティブ取引等について、一般社団法人投資信託協会規則に定める合理的な方法により算出した額が信託財産の純資産総額を超えることとなる投資の指図をしません。

3【投資リスク】

(1) 各ファンドにおける主として想定されるリスクと収益性に与える影響度合い

- ・各ファンドは、主として米国小型バリューストックファンド受益証券への投資を通じて値動きのある有価証券等(外貨建資産には為替変動リスクもあります。)に投資しますので、ファンドの基準価額は変動します。したがって、元本や一定の投資成果が保証されているものではなく、基準価額の下落により、損失を被ることがあります。
- ・運用により信託財産に生じた利益および損失は、すべて受益者の皆様に帰属します。
- ・投資信託は預金商品や保険商品ではなく、預金保険、保険契約者保護機構の保護の対象ではありません。
- ・登録金融機関が取扱う投資信託は、投資者保護基金の対象ではありません。
- ・投資信託は預貯金とは異なります。
- ・各ファンドのお取引に関しては、金融商品取引法第37条の6の規定(いわゆるクーリング・オフ)の適用はありません。

各ファンドにおいて主として想定されるリスクは以下の通りですが、基準価額の変動要因はこれらに限定されるものではありません。なお、以下のリスクは、主にマザーファンドを通じて各ファンドが行う有価証券等への投資により発生します。

株価変動リスク

投資する企業の株価の下落は、基準価額の下落要因となります。

株価変動リスクとは、株式市場および投資先となっている企業の株価が下落するリスクをいいます。

各ファンドが投資する企業の株価が下落した場合には、各ファンドの基準価額が下落する要因となります。また、各ファンドが投資する企業が業績悪化や倒産等に陥った場合には、当該企業の株価が大きく下落することや無くなることもあり、各ファンドの基準価額に大きな影響を及ぼすことがあります。

なお、各ファンドでは、株式の組入比率を原則として高位に維持するため、株式市場の動向により基準価額は大きく変動します。特に各ファンドが主要投資対象とする小型株(株式時価総額の相対的に小さい企業の株式)の値動きは、米国の株式市場全体の平均的な値動きや大型株(株式時価総額の相対的に大きい企業の株式)の値動きに比べ、より大きくなる場合があります。このため、各ファンドの基準価額は、株式市場全体を主要投資対象とするファンドの基準価額に比べ、より大きく変動する可能性があります。

為替変動リスク

<Aコース> 為替ヘッジを行っても、円高による影響を完全には排除できません。

<Bコース> 為替相場の円高は、基準価額の下落要因となります。

為替変動リスクとは、為替変動により外貨建資産の円換算価格が下落するリスクをいいます。

Aコースでは、原則として実質組入外貨建資産に対して対円での為替ヘッジを行い、為替変動リスクの低減を図りますが、為替変動リスクを完全に排除できるものではありません。また、為替ヘッジを行うにあたり、投資対象通貨(主として米ドル)の短期金利が日本円の短期金利より高い場合、この短期金利の金利差相当分のヘッジコストがかかります。

Bコースでは、実質組入外貨建資産に対して、原則として対円での為替ヘッジを行わないため、投資対象通貨(主として米ドル)と円との外国為替相場が円高となった場合には、ファンドの基準価額が下落する要因となります。

流動性リスク

投資資産の市場規模が小さいことなどで希望する価格で売買できない場合は、基準価額の下落要因となります。

流動性リスクとは、有価証券を売却(または購入)しようとする際に、需要(または供給)がないため、有価証券を希望する時期に、希望する価格で売却(または購入)することができなくなるリスクをいいます。

一般に規模が小さい市場での売買や、取引量の少ない有価証券の売買にあたっては、流動性リスクへの留意が特に必要とされます。また、一般に市場を取り巻く外部環境の急変があった場合には、市場実勢価格での売買ができなくなる可能性が高まります。特に各ファンドが主要投資対象とする小型株については、米国の株式市場全体の平均や大型株に比べ流動性が低いことが一般的です。各ファンドが投資する株式等の流動性が損なわれた場合には、各ファンドの基準価額が下落する要因となる可能性があります。

信用リスク

投資する有価証券の発行者の財政難・経営不安・倒産等の発生は、基準価額の下落要因となります。

信用リスクとは、公社債等の発行体が財政難、経営不振、その他の理由により、利息や償還金をあらかじめ決められた条件で支払うことができなくなる(債務不履行)リスクをいいます。

一般に債務不履行が生じた場合、またはその可能性が高まった場合には、当該発行体が発行する公社債および短期金融商品(コマーシャル・ペーパー等)の価格は下落します。また、当該発行体が企業の場合には、一般にその企業の株価が下落する要因となります。各ファンドが投資する株式の発行企業や、株式以外の運用で投資する公社債等の発行体がこうした状況に陥った場合には、各ファンドの基準価額が下落する要因となる可能性があります。特に各ファンドが主要投資対象とする小型株の発行企業は事業規模が比較的小さいため、信用リスクは大型株の発行企業よりも相対的に高くなる場合があります。

カントリーリスク

投資する国・地域の政治・経済の不安定化等は、基準価額の下落要因となります。

カントリーリスクとは、投資先となっている国(地域)の政治・経済・社会・国際関係等が不安定な状態、あるいは混乱した状態等に陥った場合に、当該国における資産価値や当該国通貨の価値が下落するリスクをいいます。

各ファンドの主要投資先となっている米国がこうした状態に陥った場合には、各ファンドの基準価額が下落する要因となる可能性があります。

<その他>

- 各ファンドは、大量の解約が発生し短期間で解約資金を手当てする必要が生じた場合や主たる取引市場において市場環境が急変した場合等に、一時的に組入資産の流動性が低下し、市場実勢から期待できる価格で取引できないリスク、取引量が限られてしまうリスクがあります。これにより、基準価額にマイナスの影響をおよぼす可能性や、換金のお申込みの受付が中止となる可能性、すでに受付けた換金のお申込みの受付が取り消しとなる可能性、換金代金のお支払が遅延する可能性があります。
- 有価証券の貸付等においては、取引相手先の倒産等による決済不履行リスクを伴います。
- 各ファンドは、ファミリーファンド方式で運用を行います。当該方式は、運用の効率化に資するものですが、一方で、各ファンドが投資対象とするマザーファンドに対し、他のベビーファンドにより多額の追加設定・一部解約等がなされた場合には、マザーファンドにおける売買ならびに組入比率の変化等により、各ファンドの基準価額や運用が影響を受ける場合があります。
- 各ファンドは、一部解約の実行の請求金額が多額な場合や取引所等における取引の停止等があるときには、一部解約の実行の請求の受け付けを中止すること、およびすでに受け付けた一部解約の実行の請求の受け付けを取り消すことがあります。

<収益分配金に関する留意点>

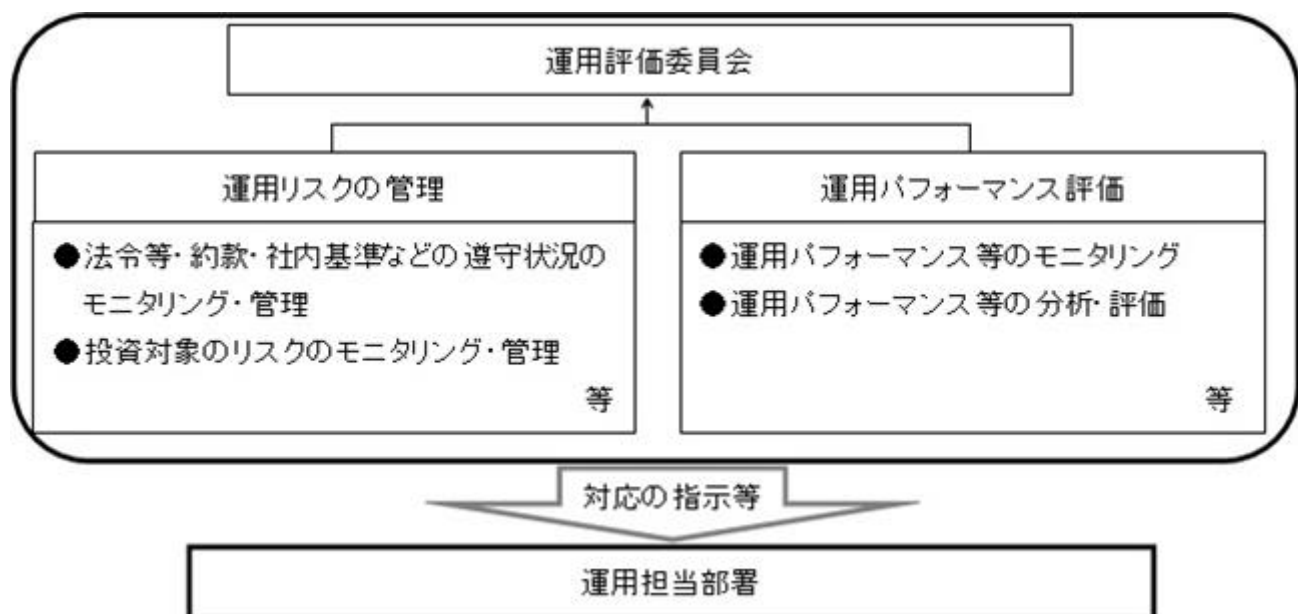
- 投資信託の分配金は、預貯金の利息とは異なり、投資信託の純資産から支払われますので、分配金が支払われると、その金額相当分、基準価額は下がります。
- 分配金は、計算期間中に発生した収益(経費控除後の配当等収益および評価益を含む売買益)を超えて支払われる場合があります。その場合、当期決算日の基準価額は前期決算日と比べて下落することになります。また、分配金の水準は、必ずしも計算期間におけるファンドの収益率を示すものではありません。

- ・投資家（受益者）のファンドの取得価額によっては、分配金の一部または全部が、実質的には元本の一部払戻しに相当する場合があります。ファンド取得後の運用状況により、分配金額より基準価額の値上がりが小さかった場合も同様です。

(2) リスク管理体制

委託会社におけるファンドの投資リスクに対する管理体制については、以下のとおりです。

- ・運用リスクの管理：運用担当部署から独立したリスク管理担当部署が、運用リスクを把握、管理し、その結果に基づき運用担当部署へ対応の指示等を行うことにより、適切な管理を行います。
- ・運用パフォーマンス評価：運用担当部署から独立したリスク管理担当部署が、ファンドの運用パフォーマンスについて定期的に分析を行い、結果の評価を行います。
- ・運用評価委員会：上記のとおり運用リスクの管理状況、運用パフォーマンス評価等の報告を受け、運用評価委員会は総合的な見地から運用状況全般の管理・評価を行います。



- ・流動性リスク管理：委託会社では、流動性リスク管理に関する規程を定め、ファンドの組入資産の流動性リスクのモニタリング等を実施するとともに、緊急時対応策の策定・検証等を行います。運用評価委員会等は、流動性リスク管理の適切な実施の確保や流動性リスク管理態勢について、監督します。

リスク管理体制は2025年12月30日現在のものであり、今後変更となる場合があります。

なお、当マザーファンドにおいて、委託会社より運用に関する権限の委託を受けたビクトリー・キャピタル社は、以下の体制によりリスク管理を行います。

運用評価

各運用チームの責任で、リスク管理及び運用評価を行っています。

当ファンドは、個別銘柄選択によってリターンを獲得することを目標としています。従って、リスク管理の目的は、業種やセクターといったリスク・ファクターではなく、個別銘柄リスクを管理しています。こうした手法により、持続的且つ安定的にパフォーマンスを獲得できる運用評価体制をとっています。

ポートフォリオ管理

ビクトリー・キャピタル社では、外注ベンダーを利用してポートフォリオ管理を行っており、利用部門の部門長がベンダーの監督責任者となっています。運用部門と分離された管理部門の担当者が、各ベンダーの日々の業務、サービスの質、報告内容を管理する他、定期的にベンダーとミーティングを行い問題点がないか確認しています。また、ベンダー監督委員会を設置し、リスク度合いが高いと判断したベンダーへの状況や管理・監督活動を確認しています。尚、ベンダー関連の問題は全てリスク管理委員会に報告されます。

内部管理体制

各リスクに対する責任部門を明確にし、各部門のマネージャーは、各々割り当てられた業務に付随するリスクを管理しています。そして、各部門が適切にリスクを管理しているかについて、ガバナンス委員会、最高リスク責任者、経営陣等が監督しています。

上記体制等は、今後変更となる可能性があります。

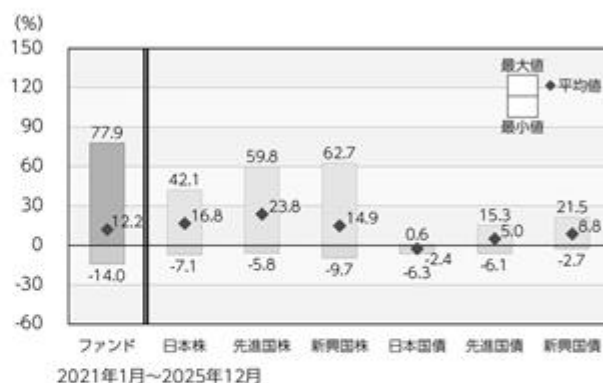
<参考情報>

ファンドの年間騰落率および分配金再投資基準価額の推移

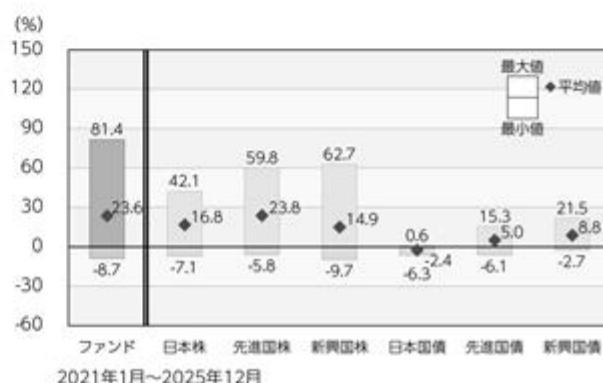
A コース



ファンドと他の代表的な資産クラスとの年間騰落率の比較



B コース



*ファンドの分配金再投資基準価額は、税引前の分配金を再投資したものとみなして計算した基準価額が記載されていますので、実際の基準価額とは異なる場合があります。

*ファンドの年間騰落率は、税引前の分配金を再投資したものとみなして計算した年間騰落率が記載されていますので、実際の基準価額に基づいて計算した年間騰落率とは異なる場合があります。

*上記期間の各月末における直近1年間の騰落率の平均値・最大値・最小値を、ファンドおよび代表的な資産クラスについて表示し、ファンドと代表的な資産クラスを定量的に比較できるように作成したものです。

*すべての資産クラスがファンドの投資対象とは限りません。

各資産クラスの指数

| | | |
|------|--|---|
| 日本株 | 東証株価指数 (TOPIX) (配当込み) | [東証株価指数 (TOPIX)]は、日本の株式市場を広く網羅し、投資対象としての機能性を有するマーケット・ベンチマークです。同指数の指数値および同指数にかかる標準または商標は、株式会社JPX総研または株式会社JPX総研の関連会社（以下「JPX」という。）の知的財産であり、指数の算出、指数値の公表、利用など同指数に関するすべての権利・ノウハウおよび同指数にかかる標準または商標に関するすべての権利はJPXが有しています。 |
| 先進国株 | MSCIコクサイ・インデックス (配当込み、円ベース) | [MSCIコクサイ・インデックス]は、MSCI Inc.が開発した株価指数で、日本を除く世界の主要先進国の株価指数を、各国の株式時価総額をベースに合成したものです。同指数に関する著作権、知的財産権その他一切の権利はMSCI Inc.に帰属します。また、MSCI Inc.は同指数の内容を変更する権利および公表を停止する権利を有しています。 |
| 新興国株 | MSCIエマージング・マーケット・インデックス (配当込み、円ベース) | [MSCIエマージング・マーケット・インデックス]は、MSCI Inc.が開発した株価指数で、新興国の株価指数を、各国の株式時価総額をベースに合成したものです。同指数に関する著作権、知的財産権その他一切の権利はMSCI Inc.に帰属します。また、MSCI Inc.は同指数の内容を変更する権利および公表を停止する権利を有しています。 |
| 日本国債 | NOMURA-BPI国債 | [NOMURA-BPI国債]は、野村フィデューシャリー・リサーチ&コンサルティング株式会社が国内で発行された公募利付国債の市場全体の動向を表すために開発した投資収益指数です。同指数の知的財産権その他一切の権利は野村フィデューシャリー・リサーチ&コンサルティング株式会社に帰属します。なお、野村フィデューシャリー・リサーチ&コンサルティング株式会社は、同指数の正確性、完全性、信頼性、有用性を保証するものではなく、ファンドの運用成果等に関して一切責任を負いません。 |
| 先進国債 | FTSE世界国債インデックス (除く日本、円ベース) | [FTSE世界国債インデックス (除く日本)]は、FTSE Fixed Income LLCにより運営され、日本を除く世界主要国の国債の総合収益率を各市場の時価総額で加重平均した債券インデックスです。同指数はFTSE Fixed Income LLCの知的財産であり、指数に関するすべての権利はFTSE Fixed Income LLCが有しています。 |
| 新興国債 | JPモルガンGBI-EMグローバル・ディバーシファイド (円ベース) | [JPモルガンGBI-EMグローバル・ディバーシファイド]は、J.P.モルガン・セキュリティーズ・エルエルシーが公表している新興国の現地通貨建ての国債で構成されている時価総額加重平均指数です。同指数に関する著作権等の知的財産その他一切の権利はJ.P.モルガン・セキュリティーズ・エルエルシーに帰属します。また、同社は同指数の内容を変更する権利および公表を停止する権利を有しています。 |

(注) 海外の指数は為替ヘッジなしによる投資を想定して、円換算しております。

4【手数料等及び税金】

(1)【申込手数料】

申込手数料(受益権1口当たり)は、取得申込日の翌営業日の基準価額に、3.3%(税抜3%)を上限に各販売会社が定める手数料率を乗じて得た額とします。なお、申込手数料には、消費税等相当額が課せられます。

申込手数料については、販売会社にお問い合わせください。

「分配金再投資コース」における収益分配金は、毎計算期末の翌営業日に原則として税金を差し引いた後、自動的に無手数料で再投資されます。

スイッチングの場合、販売会社によっては申込手数料を別に定めることがあります。詳しくは、販売会社にお問い合わせください。

< 申込手数料を対価とする役務の内容 >

商品や投資環境の説明および情報提供等、ならびに購入に関する事務手続き等にかかる費用の対価

(2)【換金(解約)手数料】

ありません。

(3)【信託報酬等】

各ファンドの信託報酬の総額は、計算期間を通じて毎日、信託財産の純資産総額に年2.024%(税抜1.84%)の率を乗じて得た額とします。

信託報酬の配分(税抜)については、以下の通りとします。

| 委託会社 | 販売会社 | 受託会社 |
|-------|-------|-------|
| 1.20% | 0.60% | 0.04% |

ビクトリー・キャピタル社が受け取る各ファンドにかかるマザーファンドの外部委託契約の報酬の額は、有価証券等の運用の対価等として、計算期間を通じて毎日、信託財産に属するマザーファンド受益証券の時価総額に年0.85%の率を乗じて計算される金額とし、各ファンドの委託会社が受け取る信託報酬から、支払期日毎に支弁します。

信託報酬は、毎日計上(ファンドの基準価額に反映)され、毎計算期末または信託終了のとき信託財産中から支弁するものとします。なお、信託報酬にかかる消費税等相当額を信託報酬支弁のときに信託財産中から支弁します。

信託報酬 = 運用期間中の基準価額 × 信託報酬率

< 信託報酬等を対価とする役務の内容 >

| | |
|------|---|
| 委託会社 | 信託財産の運用、目論見書等各種書類の作成、基準価額の算出等の対価 |
| 販売会社 | 購入後の情報提供、交付運用報告書等各種書類の送付、口座内でのファンドの管理等の対価 |
| 受託会社 | 運用財産の保管・管理、委託会社からの運用指図の実行等の対価 |

(4) 【その他の手数料等】

信託財産に関する租税、特定資産の価格等の調査に要する費用および当該費用に係る消費税等相当額、信託事務の処理に要する諸費用、信託財産の財務諸表の監査に要する費用および当該費用に係る消費税等相当額、外国における資産の保管等に要する費用、受託会社の立替えた立替金の利息および資金の借入れを行った際の当該借入金の利息は、受益者の負担とし、信託財産中から支弁します。なお、信託財産の財務諸表の監査に要する費用は、毎日計上(ファンドの基準価額に反映)され、当該費用に係る消費税等相当額とともに毎計算期末または信託終了のとき、信託財産中から支弁します。

各ファンドの組入有価証券の売買時の売買委託手数料、先物・オプション取引等に要する費用およびこれら手数料ならびに費用にかかる消費税等相当額は、受益者の負担とし、信託財産中から支弁します。

上記の手数料等(借入金の利息および財務諸表の監査に要する費用を除きます。)については、各ファンドが投資対象とするマザーファンドにおいて発生する場合、マザーファンドの信託財産中から支弁されます。これらはマザーファンドの基準価額に反映されるため、結果として各ファンドの受益者が間接的に負担することとなります。

受益者が各ファンドを解約する際には、信託財産留保額(1口につき、解約請求受付日の翌営業日の基準価額の0.3%)をご負担いただきます。

(5) 【課税上の取扱い】

各ファンドは、課税上「株式投資信託」として取扱われます。

個人の受益者に対する課税

収益分配時

収益分配金のうち課税扱いとなる普通分配金については、配当所得として、20.315%(所得税15.315%(復興特別所得税を含みます。))および地方税5%)の税率で源泉徴収による申告不要制度が適用されます。なお、確定申告により、申告分離課税または総合課税(配当控除の適用なし)のいずれかを選択することもできます。

詳しくは、販売会社にお問い合わせください。

解約時および償還時

解約時および償還時の差益(譲渡益)については、譲渡所得として、20.315%(所得税15.315%(復興特別所得税を含みます。))および地方税5%)の税率での申告分離課税が適用されます。

原則として確定申告が必要ですが、特定口座(源泉徴収口座)を利用する場合、20.315%(所得税15.315%(復興特別所得税を含みます。))および地方税5%)の税率による源泉徴収が行われます。

解約価額および償還価額から取得費用(申込手数料および当該手数料にかかる消費税等に相当する金額を含みます。)を控除した利益。

買取請求による換金の際の課税については、販売会社にお問い合わせください。

損益通算について

解約(換金)時および償還時の差損(譲渡損)については、確定申告を行うことにより上場株式等(上場株式、上場投資信託(ETF)、上場不動産投資信託(REIT)、公募株式投資信託および特定公社債等(公募公社債投資信託を含みます。))など。以下同じ。)の譲渡益ならびに上場株式等の配当所得および利子所得の金額(配当所得については申告分離課税を選択したものに限り、)との損益通算ならびに3年間の繰越控除の対象とすることができます。また、特定口座(源泉徴収口座)をご利用の場合、その口座内において損益通算を行います(確定申告不要)。詳しくは販売会社にお問い合わせください。

少額投資非課税制度「愛称：NISA(ニーサ)」をご利用の場合

少額投資非課税制度「NISA(ニーサ)」は、少額上場株式等に関する非課税制度であり、一定の額を上限として、毎年、一定額の範囲で新たに購入した公募株式投資信託などから生じる配当所得および譲渡所得が無期限で非課税となります。ご利用になれるのは、販売会社で非課税口座を開設し、税法上の要件を満たした商品を購入するなど、一定の条件に該当する方が対象となります。なお、他の口座の上場株式等の譲渡益および上場株式等の配当所得等の金額との損益通算を行うことはできません。詳しくは、販売会社にお問い合わせください。

各ファンドは、NISAの「成長投資枠(特定非課税管理勘定)」の対象ですが、販売会社により取扱いが異なる場合があります。詳しくは、販売会社にお問い合わせください。

法人の受益者に対する課税

収益分配金のうち課税扱いとなる普通分配金ならびに解約時および償還時の個別元本超過額については、15.315%(所得税15.315%(復興特別所得税を含みます。))の税率による源泉徴収が行われます。なお、地方税の源泉徴収は行われません。

買取請求による換金の際の課税については、販売会社にお問い合わせください。

なお、益金不算入制度の適用はありません。

外国税額控除の適用となった場合には、分配時の税金が上記と異なる場合があります。

上記は、2025年12月末現在のもので、税法が改正された場合等には、上記の内容が変更になる場合があります。

課税上の取扱いの詳細については税務専門家等にご確認されることをお勧めします。

個別元本方式について

受益者毎の信託時の受益権の価額等を当該受益者の元本とする個別元本方式は次のとおりです。

< 個別元本について >

受益者毎の信託時の受益権の価額等(申込手数料および当該申込手数料にかかる消費税等に相当する金額は含まれません。)が当該受益者の元本(個別元本)にあたります。

受益者が同一ファンドの受益権を複数回取得した場合、個別元本は、当該受益者が追加信託を行うつど当該受益者の受益権口数で加重平均することにより算出されます。

ただし、同一ファンドの受益権を複数の販売会社で取得する場合には販売会社毎に個別元本の算出が行われます。また、同一販売会社であっても複数支店等で同一ファンドの受益権を取得する場合は当該支店等毎に、「分配金受取コース」と「分配金再投資コース」の両コースで同一ファンドの受益権を取得する場合はコース別に個別元本の算出が行われる場合があります。

収益分配金に元本払戻金(特別分配金)が含まれる場合、収益分配金発生時にその個別元本から当該元本払戻金(特別分配金)を控除した額が、その後の当該受益者の個別元本となります。(「元本払戻金(特別分配金)」については、下記の<収益分配金の課税について>を参照。)

<収益分配金の課税について>

収益分配金には、課税扱いとなる「普通分配金」と非課税扱いとなる「元本払戻金(特別分配金)」(受益者毎の元本の一部払戻しに相当する部分)の区分があります。

収益分配の際、当該収益分配金落ち後の基準価額が当該受益者の個別元本と同額の場合または当該受益者の個別元本を上回っている場合には、当該収益分配金の全額が普通分配金となり、当該収益分配金落ち後の基準価額が当該受益者の個別元本を下回っている場合には、その下回る部分の額が元本払戻金(特別分配金)となり、当該収益分配金から当該元本払戻金(特別分配金)を控除した額が普通分配金となります。

なお、収益分配金に元本払戻金(特別分配金)が含まれる場合、収益分配金発生時にその個別元本から当該元本払戻金(特別分配金)を控除した額が、その後の当該受益者の個別元本となります。

税法が改正された場合等は、上記内容が変更になることがあります。

…(参考情報)ファンドの総経費率…

| ファンド名 | 総経費率(①+②) | 運用管理費用の比率① | その他費用の比率② |
|-------|-----------|------------|-----------|
| Aコース | 2.07% | 2.02% | 0.05% |
| Bコース | 2.05% | 2.02% | 0.02% |

(表示桁数未満を四捨五入)

※対象期間:2025年6月19日~2025年12月18日

※対象期間の運用・管理にかかった費用の総額(原則として購入時手数料、売買委託手数料および有価証券取引税は含みません。消費税等のかかるものは消費税等を含みます。)を対象期間の平均受益権口数に平均基準価額(1口当たり)を乗じた数で除した総経費率(年率)です。

※総経費率には、ファンドにより購入時手数料、売買委託手数料および有価証券取引税以外にも計算に含まれない費用が存在する場合があります。

※なお、各ファンドについては、入手し得る情報において計算に含まれていない費用はありません。

※費用の詳細につきましては、対象期間の運用報告書(全体版)をご覧ください。

5【運用状況】

(1)【投資状況】

米国小型バリュース株ファンド Aコース(為替ヘッジあり)

2025年12月30日現在

| 資産の種類 | 時価合計(円) | 投資比率(%) |
|-----------------------|-------------|---------|
| 親投資信託受益証券 | 462,038,706 | 98.41 |
| 内 日本 | 462,038,706 | 98.41 |
| コール・ローン、その他の資産(負債控除後) | 7,470,134 | 1.59 |
| 純資産総額 | 469,508,840 | 100.00 |

(注1) 投資比率は、ファンドの純資産総額に対する当該資産の時価の比率です。

(注2) 資産の種類の内書は、当該資産の発行体又は上場金融商品取引所の国/地域別に表示しています。

米国小型バリュース株ファンド Bコース(為替ヘッジなし)

2025年12月30日現在

| 資産の種類 | 時価合計(円) | 投資比率(%) |
|-----------------------|----------------|---------|
| 親投資信託受益証券 | 18,588,895,829 | 98.06 |
| 内 日本 | 18,588,895,829 | 98.06 |
| コール・ローン、その他の資産(負債控除後) | 367,347,100 | 1.94 |
| 純資産総額 | 18,956,242,929 | 100.00 |

(注1) 投資比率は、ファンドの純資産総額に対する当該資産の時価の比率です。

(注2) 資産の種類の内書は、当該資産の発行体又は上場金融商品取引所の国/地域別に表示しています。

(参考)

米国小型バリュース株マザーファンド

2025年12月30日現在

| 資産の種類 | 時価合計(円) | 投資比率(%) |
|-----------------------|----------------|---------|
| 株式 | 17,870,474,319 | 93.80 |
| 内 アメリカ | 15,861,660,946 | 83.26 |
| 内 バミューダ | 984,099,305 | 5.17 |
| 内 イギリス | 360,738,741 | 1.89 |
| 内 イギリス領バージン諸島 | 249,532,983 | 1.31 |
| 内 マーシャル諸島 | 244,597,414 | 1.28 |
| 内 ケイマン諸島 | 169,844,930 | 0.89 |
| 投資証券 | 735,448,897 | 3.86 |
| 内 アメリカ | 735,448,897 | 3.86 |
| コール・ローン、その他の資産(負債控除後) | 444,785,569 | 2.33 |
| 純資産総額 | 19,050,708,785 | 100.00 |

(注1) 投資比率は、ファンドの純資産総額に対する当該資産の時価の比率です。

(注2) 資産の種類の内書は、当該資産の発行体又は上場金融商品取引所の国/地域別に表示しています。

(2)【投資資産】

【投資有価証券の主要銘柄】

米国小型バリュース株マザーファンド Aコース(為替ヘッジあり)

2025年12月30日現在

| 順位 | 銘柄名 発行体の国/地域 | 種類 | 数量 | 簿価単価 簿価金額 (円) | 評価単価 評価金額 (円) | 利率 (%) 償還日 | 投資 比率 (%) |
|----|-----------------------|-------------------|-------------|-----------------------|-----------------------|------------------|-----------------|
| 1 | 米国小型バリュース株マザー ファンド | 親投資 信託受 益証券 | 128,476,130 | 3.5771 459,584,812 | 3.5963 462,038,706 | - - | 98.41 |

（注）投資比率は、ファンドの純資産総額に対する当該資産の時価の比率です。

投資有価証券の種類別投資比率

2025年12月30日現在

| 種類 | 投資比率（％） |
|-----------|---------|
| 親投資信託受益証券 | 98.41 |
| 合計 | 98.41 |

（注）投資比率は、ファンドの純資産総額に対する当該資産の時価の比率です。

投資株式の業種別投資比率

該当事項はありません。

米国小型バリュー株ファンド Bコース（為替ヘッジなし）

2025年12月30日現在

| 順位 | 銘柄名 発行体の国/地域 | 種類 | 数量 | 簿価単価 簿価金額 （円） | 評価単価 評価金額 （円） | 利率 （％） 償還日 | 投資 比率 （％） |
|----|----------------------------|-------------------|---------------|--------------------------|--------------------------|------------------|-----------------|
| 1 | 米国小型バリュー株マザー ファンド 日本 | 親投資 信託受 益証券 | 5,168,894,650 | 3.5772 18,490,169,942 | 3.5963 18,588,895,829 | - - | 98.06 |

（注）投資比率は、ファンドの純資産総額に対する当該資産の時価の比率です。

投資有価証券の種類別投資比率

2025年12月30日現在

| 種類 | 投資比率（％） |
|-----------|---------|
| 親投資信託受益証券 | 98.06 |
| 合計 | 98.06 |

（注）投資比率は、ファンドの純資産総額に対する当該資産の時価の比率です。

投資株式の業種別投資比率

該当事項はありません。

（参考）

米国小型バリュー株マザーファンド

2025年12月30日現在

| 順位 | 銘柄名 発行体の国/地域 | 種類 業種 | 数量 | 簿価単価 簿価金額 （円） | 評価単価 評価金額 （円） | 利率 （％） 償還日 | 投資 比率 （％） |
|----|----------------------------|--------------------|---------|--------------------------|--------------------------|------------------|-----------------|
| 1 | GLOBE LIFE INC アメリカ | 株式 保険 | 25,604 | 18,724.75 479,428,681 | 22,193.94 568,253,783 | - - | 2.98 |
| 2 | AMERIS BANCORP アメリカ | 株式 銀行 | 43,680 | 9,505.88 415,217,007 | 11,876.64 518,771,705 | - - | 2.72 |
| 3 | ST JOE CO/THE アメリカ | 株式 不動産管 理・開発 | 54,880 | 7,474.19 410,183,841 | 9,313.75 511,138,841 | - - | 2.68 |
| 4 | FNB CORP アメリカ | 株式 銀行 | 187,440 | 2,157.52 404,405,865 | 2,724.14 510,613,551 | - - | 2.68 |
| 5 | UMB FINANCIAL CORP アメリカ | 株式 銀行 | 27,140 | 15,589.60 423,101,936 | 18,342.56 497,817,338 | - - | 2.61 |

| | | | | | | | |
|----|--|---|---------|--------------------------|--------------------------|--------|------|
| 6 | GARRETT MOTION INC アメリカ | 株式 自動車用 部品 | 180,140 | 1,687.21 303,934,776 | 2,761.71 497,495,952 | - - | 2.61 |
| 7 | BANK OF NT BUTTERFIELD & SON LTD バミューダ | 株式 銀行 | 59,900 | 6,566.12 393,310,971 | 7,885.92 472,367,039 | - - | 2.48 |
| 8 | OLD NATL BANCORP/IN アメリカ | 株式 銀行 | 129,350 | 3,198.70 413,752,816 | 3,568.00 461,521,110 | - - | 2.42 |
| 9 | BLACK HILLS CORP アメリカ | 株式 総合公益 事業 | 40,290 | 8,795.55 354,372,802 | 10,920.05 439,969,217 | - - | 2.31 |
| 10 | TIMKEN CO アメリカ | 株式 機械 | 30,610 | 11,163.88 341,726,499 | 13,515.82 413,719,397 | - - | 2.17 |
| 11 | V2X INC アメリカ | 株式 航空宇 宙・防衛 | 45,590 | 7,059.46 321,841,235 | 8,715.69 397,348,544 | - - | 2.09 |
| 12 | GATES INDUSTRIAL CORP PLC イギリス | 株式 機械 | 105,550 | 3,462.07 365,422,332 | 3,417.70 360,738,741 | - - | 1.89 |
| 13 | ATMUS FILTRATION TECHNOLOGIES INC アメリカ | 株式 機械 | 43,760 | 5,612.91 245,621,009 | 8,242.88 360,708,603 | - - | 1.89 |
| 14 | RENASANT CORP アメリカ | 株式 銀行 | 64,070 | 5,423.71 347,497,596 | 5,615.80 359,804,767 | - - | 1.89 |
| 15 | ICF INTERNATIONAL INC アメリカ | 株式 専門サー ビス | 25,850 | 13,531.91 349,800,027 | 13,866.51 358,449,521 | - - | 1.88 |
| 16 | ALEXANDER & BALDWIN INC アメリカ | 株式 海上運輸 | 18,020 | 17,141.17 308,883,948 | 19,601.31 353,215,642 | - - | 1.85 |
| 17 | SOUTHSTATE BANK CORP アメリカ | 株式 銀行 | 21,939 | 13,723.17 301,072,822 | 14,917.03 327,264,870 | - - | 1.72 |
| 18 | ONTO INNOVATION INC アメリカ | 株式 半導体・ 半導体製 造装置 | 13,100 | 17,341.32 227,171,373 | 24,903.99 326,242,389 | - - | 1.71 |
| 19 | BATH & BODY WORKS INC アメリカ | 株式 専門小売 り | 101,900 | 3,810.60 388,300,717 | 3,198.52 325,929,269 | - - | 1.71 |
| 20 | FOUR CORNERS PROPERTY TRUST INC アメリカ | 投資証 券 - | 85,570 | 4,204.90 359,813,459 | 3,676.02 314,557,784 | - - | 1.65 |
| 21 | GRANITE CONSTRUCTION INC アメリカ | 株式 建設・土 木 | 16,710 | 14,079.98 235,276,631 | 18,489.73 308,963,488 | - - | 1.62 |
| 22 | ENSIGN GROUP INC アメリカ | 株式 ヘルスケ ア・プロ バイ ダー/ヘ ルスケ ア・サー ビス | 10,788 | 24,041.36 259,358,197 | 27,606.22 297,815,953 | - - | 1.56 |

| | | | | | | | |
|----|---|--------------------------|---------|---------------------------|---------------------------|--------|------|
| 23 | EURONET WORLDWIDE INC アメリカ | 株式 金融サー ビス | 24,650 | 16,074.10 396,226,658 | 11,868.81 292,566,255 | - - | 1.54 |
| 24 | VALLEY NATIONAL BANCORP アメリカ | 株式 銀行 | 156,690 | 1,659.02 259,952,051 | 1,858.36 291,187,556 | - - | 1.53 |
| 25 | ACI WORLDWIDE INC アメリカ | 株式 ソフト ウェア | 37,910 | 7,055.67 267,480,646 | 7,608.81 288,450,214 | - - | 1.51 |
| 26 | BELDEN INC アメリカ | 株式 電子装 置・機 器・部品 | 15,600 | 17,247.63 269,063,147 | 18,384.84 286,803,516 | - - | 1.51 |
| 27 | COEUR MINING INC アメリカ | 株式 金属・鉱 業 | 99,710 | 2,235.47 222,899,297 | 2,866.61 285,830,042 | - - | 1.50 |
| 28 | WHITE MOUNTAINS INSURANCE GROUP LTD バミューダ | 株式 保険 | 860 | 273,550.84 235,253,730 | 324,944.97 279,452,680 | - - | 1.47 |
| 29 | FIRST AMERICAN FINANCIAL CORP アメリカ | 株式 保険 | 28,490 | 10,554.66 300,702,379 | 9,720.81 276,945,888 | - - | 1.45 |
| 30 | CRANE NXT CO アメリカ | 株式 電子装 置・機 器・部品 | 35,900 | 8,890.28 319,161,067 | 7,505.48 269,446,961 | - - | 1.41 |

(注) 投資比率は、ファンドの純資産総額に対する当該資産の時価の比率です。

投資有価証券の種類別投資比率

2025年12月30日現在

| 種類 | 投資比率(%) |
|------|---------|
| 株式 | 93.80 |
| 投資証券 | 3.86 |
| 合計 | 97.67 |

(注) 投資比率は、ファンドの純資産総額に対する当該資産の時価の比率です。

投資株式の業種別投資比率

2025年12月30日現在

| 業種 | 国内/外国 | 投資比率(%) |
|-------------------------|-------|---------|
| 銀行 | 外国 | 20.31 |
| 機械 | | 8.88 |
| 保険 | | 8.27 |
| 不動産管理・開発 | | 3.95 |
| ヘルスケア・プロバイダー/ヘルスケア・サービス | | 3.86 |
| 石油・ガス・消耗燃料 | | 3.76 |
| 専門小売り | | 3.66 |
| 電子装置・機器・部品 | | 2.92 |
| 金属・鉱業 | | 2.65 |
| 自動車用部品 | | 2.61 |
| ソフトウェア | | 2.60 |
| 総合公益事業 | | 2.31 |
| 航空宇宙・防衛 | | 2.09 |

| | |
|----------------------|-------|
| 専門サービス | 1.88 |
| 海上運輸 | 1.85 |
| 半導体・半導体製造装置 | 1.71 |
| 建設・土木 | 1.62 |
| 金融サービス | 1.54 |
| 水道 | 1.39 |
| 食品 | 1.31 |
| レジャー用品 | 1.22 |
| 建設資材 | 1.20 |
| 陸上運輸 | 1.18 |
| 建設関連製品 | 1.17 |
| インタラクティブ・メディアおよびサービス | 1.15 |
| ガス | 1.10 |
| 家庭用耐久財 | 1.08 |
| 娯楽 | 1.08 |
| エネルギー設備・サービス | 1.05 |
| ホテル・レストラン・レジャー | 1.05 |
| 繊維・アパレル・贅沢品 | 1.05 |
| パーソナルケア用品 | 0.89 |
| 医薬品 | 0.81 |
| 商社・流通業 | 0.62 |
| 合計 | 93.80 |

(注) 投資比率は、ファンドの純資産総額に対する当該資産の時価の比率です。

【投資不動産物件】

米国小型バリュー株ファンド Aコース(為替ヘッジあり)
該当事項はありません。

米国小型バリュー株ファンド Bコース(為替ヘッジなし)
該当事項はありません。

(参考)

米国小型バリュー株マザーファンド
該当事項はありません。

【その他投資資産の主要なもの】

米国小型バリュー株ファンド Aコース(為替ヘッジあり)
該当事項はありません。

米国小型バリュー株ファンド Bコース(為替ヘッジなし)
該当事項はありません。

(参考)

米国小型バリュー株マザーファンド
該当事項はありません。

(3) 【運用実績】

【純資産の推移】

米国小型バリュー株ファンド Aコース(為替ヘッジあり)
直近日(2025年12月末)、同日前1年以内における各月末及び下記計算期間末における純資産の推移は次の通りです。

| | 純資産総額 (分配落) (百万円) | 純資産総額 (分配付) (百万円) | 1口当たりの 純資産額 (分配落)(円) | 1口当たりの 純資産額 (分配付)(円) |
|---------------------------|-------------------------|-------------------------|----------------------------|----------------------------|
| 第2計算期間末 (2016年 6月20日) | 1,177 | 1,177 | 0.9569 | 0.9569 |
| 第3計算期間末 (2016年12月19日) | 726 | 779 | 1.0394 | 1.1164 |
| 第4計算期間末 (2017年 6月19日) | 1,026 | 1,079 | 1.0276 | 1.0806 |
| 第5計算期間末 (2017年12月18日) | 932 | 994 | 1.0358 | 1.1048 |
| 第6計算期間末 (2018年 6月18日) | 636 | 655 | 1.0162 | 1.0462 |
| 第7計算期間末 (2018年12月18日) | 445 | 445 | 0.8832 | 0.8832 |
| 第8計算期間末 (2019年 6月18日) | 487 | 491 | 1.0060 | 1.0140 |
| 第9計算期間末 (2019年12月18日) | 409 | 425 | 1.0359 | 1.0769 |
| 第10計算期間末 (2020年6月18日) | 297 | 297 | 0.7799 | 0.7799 |
| 第11計算期間末 (2020年12月18日) | 280 | 282 | 1.0110 | 1.0190 |
| 第12計算期間末 (2021年6月18日) | 431 | 502 | 1.0914 | 1.2714 |
| 第13計算期間末 (2021年12月20日) | 793 | 837 | 1.0295 | 1.0875 |
| 第14計算期間末 (2022年6月20日) | 1,244 | 1,244 | 0.9388 | 0.9388 |
| 第15計算期間末 (2022年12月19日) | 1,348 | 1,348 | 0.9671 | 0.9671 |
| 第16計算期間末 (2023年6月19日) | 1,270 | 1,270 | 1.0012 | 1.0012 |
| 第17計算期間末 (2023年12月18日) | 1,101 | 1,107 | 1.0291 | 1.0341 |
| 第18計算期間末 (2024年6月18日) | 840 | 862 | 1.0136 | 1.0396 |
| 第19計算期間末 (2024年12月18日) | 700 | 764 | 1.0487 | 1.1447 |
| 第20計算期間末 (2025年6月18日) | 603 | 603 | 0.9376 | 0.9376 |
| 第21計算期間末 (2025年12月18日) | 475 | 475 | 1.0008 | 1.0018 |
| 2024年12月末日 | 676 | - | 1.0091 | - |
| 2025年1月末日 | 679 | - | 1.0413 | - |
| 2月末日 | 632 | - | 0.9933 | - |
| 3月末日 | 605 | - | 0.9524 | - |
| 4月末日 | 586 | - | 0.9222 | - |

| | | | | |
|-------|-----|---|--------|---|
| 5月末日 | 611 | - | 0.9501 | - |
| 6月末日 | 611 | - | 0.9600 | - |
| 7月末日 | 573 | - | 0.9665 | - |
| 8月末日 | 592 | - | 1.0028 | - |
| 9月末日 | 565 | - | 0.9802 | - |
| 10月末日 | 488 | - | 0.9514 | - |
| 11月末日 | 474 | - | 0.9884 | - |
| 12月末日 | 469 | - | 0.9987 | - |

米国小型バリュー株ファンド Bコース(為替ヘッジなし)

直近日(2025年12月末)、同日前1年以内における各月末及び下記計算期間末における純資産の推移は次の通りです。

| | 純資産総額 (分配落) (百万円) | 純資産総額 (分配付) (百万円) | 1口当たりの 純資産額 (分配落)(円) | 1口当たりの 純資産額 (分配付)(円) |
|---------------------------|-------------------------|-------------------------|----------------------------|----------------------------|
| 第2計算期間末 (2016年6月20日) | 49,477 | 49,477 | 0.8228 | 0.8228 |
| 第3計算期間末 (2016年12月19日) | 30,337 | 31,902 | 1.0278 | 1.0808 |
| 第4計算期間末 (2017年6月19日) | 20,074 | 20,273 | 1.0079 | 1.0179 |
| 第5計算期間末 (2017年12月18日) | 16,522 | 17,655 | 1.0359 | 1.1069 |
| 第6計算期間末 (2018年6月18日) | 13,738 | 14,022 | 1.0161 | 1.0371 |
| 第7計算期間末 (2018年12月18日) | 10,475 | 10,475 | 0.9095 | 0.9095 |
| 第8計算期間末 (2019年6月18日) | 12,379 | 12,526 | 1.0096 | 1.0216 |
| 第9計算期間末 (2019年12月18日) | 11,338 | 11,899 | 1.0496 | 1.1016 |
| 第10計算期間末 (2020年6月18日) | 7,609 | 7,609 | 0.7679 | 0.7679 |
| 第11計算期間末 (2020年12月18日) | 7,422 | 7,422 | 0.9744 | 0.9744 |
| 第12計算期間末 (2021年6月18日) | 8,439 | 10,007 | 1.1033 | 1.3083 |
| 第13計算期間末 (2021年12月20日) | 12,780 | 13,856 | 1.0451 | 1.1331 |
| 第14計算期間末 (2022年6月20日) | 26,794 | 29,099 | 1.0461 | 1.1361 |
| 第15計算期間末 (2022年12月19日) | 27,057 | 28,911 | 1.0362 | 1.1072 |
| 第16計算期間末 (2023年6月19日) | 25,130 | 27,039 | 1.0665 | 1.1475 |
| 第17計算期間末 (2023年12月18日) | 21,557 | 23,361 | 1.0512 | 1.1392 |
| 第18計算期間末 (2024年6月18日) | 20,790 | 23,510 | 1.0700 | 1.2100 |

| | | | | |
|---------------------------|--------|--------|--------|--------|
| 第19計算期間末 (2024年12月18日) | 20,476 | 23,100 | 1.0692 | 1.2062 |
| 第20計算期間末 (2025年6月18日) | 18,919 | 18,919 | 0.9245 | 0.9245 |
| 第21計算期間末 (2025年12月18日) | 18,993 | 19,936 | 1.0268 | 1.0778 |
| 2024年12月末日 | 20,704 | - | 1.0609 | - |
| 2025年1月末日 | 21,333 | - | 1.0740 | - |
| 2月末日 | 20,506 | - | 0.9961 | - |
| 3月末日 | 19,729 | - | 0.9564 | - |
| 4月末日 | 18,284 | - | 0.8883 | - |
| 5月末日 | 18,968 | - | 0.9255 | - |
| 6月末日 | 19,290 | - | 0.9443 | - |
| 7月末日 | 19,603 | - | 0.9837 | - |
| 8月末日 | 20,132 | - | 1.0077 | - |
| 9月末日 | 19,841 | - | 1.0011 | - |
| 10月末日 | 19,430 | - | 1.0080 | - |
| 11月末日 | 20,054 | - | 1.0674 | - |
| 12月末日 | 18,956 | - | 1.0316 | - |

【分配の推移】

米国小型バリュー株ファンド Aコース(為替ヘッジあり)

| | 1口当たりの分配金(円) |
|---------|--------------|
| 第2計算期間 | 0.0000 |
| 第3計算期間 | 0.0770 |
| 第4計算期間 | 0.0530 |
| 第5計算期間 | 0.0690 |
| 第6計算期間 | 0.0300 |
| 第7計算期間 | 0.0000 |
| 第8計算期間 | 0.0080 |
| 第9計算期間 | 0.0410 |
| 第10計算期間 | 0.0000 |
| 第11計算期間 | 0.0080 |
| 第12計算期間 | 0.1800 |
| 第13計算期間 | 0.0580 |
| 第14計算期間 | 0.0000 |
| 第15計算期間 | 0.0000 |
| 第16計算期間 | 0.0000 |
| 第17計算期間 | 0.0050 |
| 第18計算期間 | 0.0260 |
| 第19計算期間 | 0.0960 |
| 第20計算期間 | 0.0000 |
| 第21計算期間 | 0.0010 |

米国小型バリュー株ファンド Bコース(為替ヘッジなし)

| | 1口当たりの分配金(円) |
|--------|--------------|
| 第2計算期間 | 0.0000 |
| 第3計算期間 | 0.0530 |
| 第4計算期間 | 0.0100 |
| 第5計算期間 | 0.0710 |

| | |
|---------|--------|
| 第6計算期間 | 0.0210 |
| 第7計算期間 | 0.0000 |
| 第8計算期間 | 0.0120 |
| 第9計算期間 | 0.0520 |
| 第10計算期間 | 0.0000 |
| 第11計算期間 | 0.0000 |
| 第12計算期間 | 0.2050 |
| 第13計算期間 | 0.0880 |
| 第14計算期間 | 0.0900 |
| 第15計算期間 | 0.0710 |
| 第16計算期間 | 0.0810 |
| 第17計算期間 | 0.0880 |
| 第18計算期間 | 0.1400 |
| 第19計算期間 | 0.1370 |
| 第20計算期間 | 0.0000 |
| 第21計算期間 | 0.0510 |

【収益率の推移】

米国小型バリュー株ファンド Aコース(為替ヘッジあり)

| | 収益率(%) |
|---------|--------|
| 第2計算期間 | 4.65 |
| 第3計算期間 | 16.67 |
| 第4計算期間 | 3.96 |
| 第5計算期間 | 7.51 |
| 第6計算期間 | 1.00 |
| 第7計算期間 | 13.09 |
| 第8計算期間 | 14.81 |
| 第9計算期間 | 7.0 |
| 第10計算期間 | 24.7 |
| 第11計算期間 | 30.7 |
| 第12計算期間 | 25.8 |
| 第13計算期間 | 0.4 |
| 第14計算期間 | 8.8 |
| 第15計算期間 | 3.0 |
| 第16計算期間 | 3.5 |
| 第17計算期間 | 3.3 |
| 第18計算期間 | 1.0 |
| 第19計算期間 | 12.9 |
| 第20計算期間 | 10.6 |
| 第21計算期間 | 6.8 |

(注1) 収益率は期間騰落率です。

(注2) 計算期間末が2019年8月29日以前の収益率については、小数点第2位で表示しています。

米国小型バリュー株ファンド Bコース(為替ヘッジなし)

| | 収益率(%) |
|--------|--------|
| 第2計算期間 | 9.83 |
| 第3計算期間 | 31.36 |
| 第4計算期間 | 0.96 |
| 第5計算期間 | 9.82 |
| 第6計算期間 | 0.12 |

| | |
|---------|-------|
| 第7計算期間 | 10.49 |
| 第8計算期間 | 12.33 |
| 第9計算期間 | 9.1 |
| 第10計算期間 | 26.8 |
| 第11計算期間 | 26.9 |
| 第12計算期間 | 34.3 |
| 第13計算期間 | 2.7 |
| 第14計算期間 | 8.7 |
| 第15計算期間 | 5.8 |
| 第16計算期間 | 10.7 |
| 第17計算期間 | 6.8 |
| 第18計算期間 | 15.1 |
| 第19計算期間 | 12.7 |
| 第20計算期間 | 13.5 |
| 第21計算期間 | 16.6 |

（注1）収益率は期間騰落率です。

（注2）計算期間末が2019年8月29日以前の収益率については、小数点第2位で表示しています。

（４）【設定及び解約の実績】

米国小型バリュー株ファンド Aコース（為替ヘッジあり）

| | 設定口数 | 解約口数 |
|---------|-------------|-------------|
| 第2計算期間 | 64,589,498 | 206,259,678 |
| 第3計算期間 | 151,074,684 | 682,478,674 |
| 第4計算期間 | 448,647,168 | 148,309,285 |
| 第5計算期間 | 30,032,186 | 128,763,123 |
| 第6計算期間 | 21,704,155 | 295,610,229 |
| 第7計算期間 | 41,432,082 | 162,923,374 |
| 第8計算期間 | 64,251,958 | 84,733,910 |
| 第9計算期間 | 23,211,268 | 112,170,669 |
| 第10計算期間 | 8,430,339 | 22,825,901 |
| 第11計算期間 | 7,164,229 | 110,632,749 |
| 第12計算期間 | 213,142,319 | 95,302,287 |
| 第13計算期間 | 407,091,800 | 32,010,191 |
| 第14計算期間 | 600,477,861 | 44,849,912 |
| 第15計算期間 | 154,028,754 | 85,438,693 |
| 第16計算期間 | 6,555,586 | 132,199,195 |
| 第17計算期間 | 8,504,862 | 206,986,407 |
| 第18計算期間 | 416,862 | 241,704,629 |
| 第19計算期間 | 12,912,756 | 174,380,539 |
| 第20計算期間 | 27,333,867 | 51,815,245 |
| 第21計算期間 | 525,793 | 168,729,109 |

（注）本邦外における設定及び解約はありません。

米国小型バリュー株ファンド Bコース（為替ヘッジなし）

| | 設定口数 | 解約口数 |
|--------|---------------|----------------|
| 第2計算期間 | 2,425,054,673 | 8,561,038,229 |
| 第3計算期間 | 156,357,895 | 30,774,618,214 |
| 第4計算期間 | 696,304,953 | 10,297,451,149 |
| 第5計算期間 | 596,389,662 | 4,563,044,436 |
| 第6計算期間 | 298,385,647 | 2,727,607,147 |

| | | |
|---------|----------------|---------------|
| 第7計算期間 | 669,399,008 | 2,673,074,523 |
| 第8計算期間 | 2,218,009,342 | 1,473,908,190 |
| 第9計算期間 | 365,634,525 | 1,824,903,461 |
| 第10計算期間 | 211,517,845 | 1,104,352,055 |
| 第11計算期間 | 214,119,255 | 2,506,343,380 |
| 第12計算期間 | 1,722,351,986 | 1,690,287,182 |
| 第13計算期間 | 5,493,810,879 | 914,378,952 |
| 第14計算期間 | 14,244,398,010 | 859,711,285 |
| 第15計算期間 | 2,110,937,309 | 1,611,562,911 |
| 第16計算期間 | 327,319,683 | 2,877,075,312 |
| 第17計算期間 | 361,308,628 | 3,417,827,244 |
| 第18計算期間 | 955,096,481 | 2,032,326,365 |
| 第19計算期間 | 1,686,151,750 | 1,963,839,010 |
| 第20計算期間 | 2,198,852,500 | 886,309,353 |
| 第21計算期間 | 472,087,012 | 2,438,752,070 |

(注) 本邦外における設定及び解約はありません。

参考情報

データの基準日:2025年12月30日

A コース

基準価額・純資産の推移 (2015年12月30日～2025年12月30日)



※基準価額は1万口当たり・信託報酬控除後の価額です。

※分配金再投資基準価額は、グラフの起点における基準価額に合わせて指数化しています。

※分配金再投資基準価額は、税引前の分配金を再投資したものとみなして計算したものであり、実際の基準価額とは異なります。
(設定日:2015年7月6日)

分配の推移(税引前)

| | |
|----------|--------|
| 2023年12月 | 50円 |
| 2024年6月 | 260円 |
| 2024年12月 | 960円 |
| 2025年6月 | 0円 |
| 2025年12月 | 10円 |
| 設定来累計 | 6,520円 |

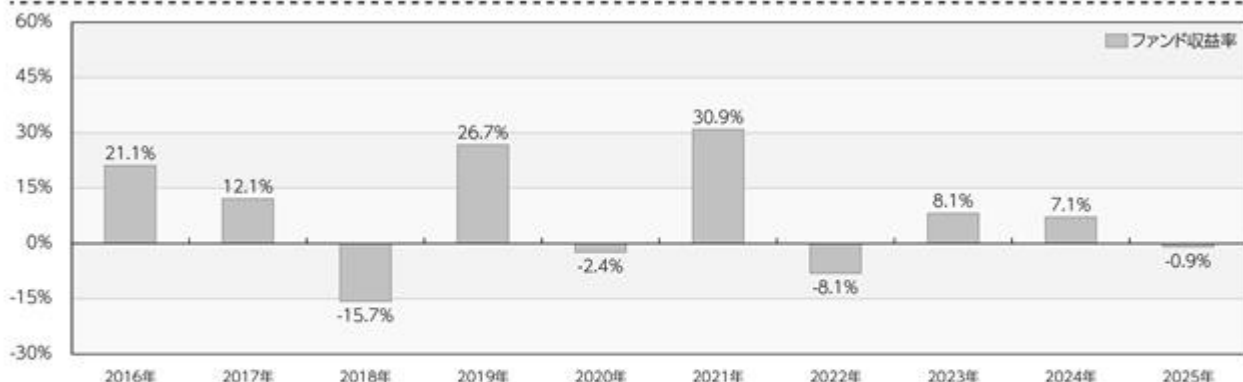
※分配金は1万口当たりです。

主要な資産の状況

■組入銘柄 ※比率(%)は、純資産総額に対する当該資産の時価比率です。

| 順位 | 銘柄名 | 比率(%) |
|----|------------------|-------|
| 1 | 米国小型バリュー株マザーファンド | 98.41 |

年間収益率の推移(暦年ベース)



※年間収益率は、分配金再投資基準価額をもとに計算したものです。

※当ファンドにはベンチマークはありません。

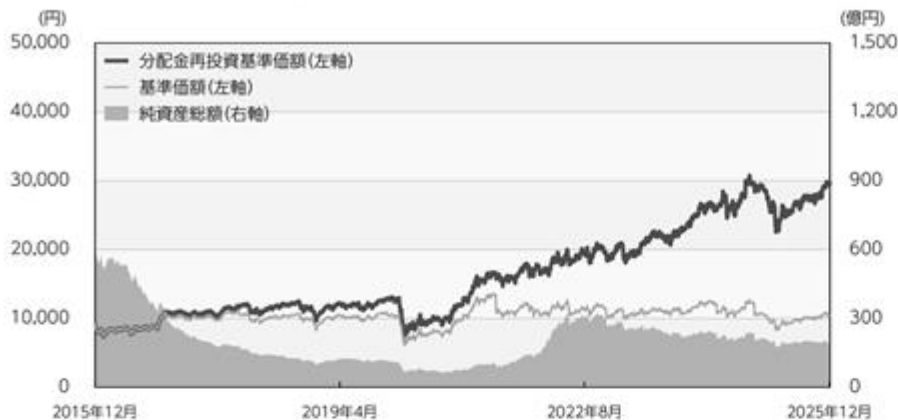
○掲載データ等はあくまでも過去の実績であり、将来の運用成果を示唆、保証するものではありません。

○委託会社のホームページ等で運用状況が開示されている場合があります。

データの基準日:2025年12月30日

B コース

基準価額・純資産の推移（2015年12月30日～2025年12月30日）



※基準価額は1万口当たり・信託報酬控除後の価額です。

※分配金再投資基準価額は、グラフの起点における基準価額に合わせて指数化しています。

※分配金再投資基準価額は、税引前の分配金を再投資したものとみなして計算したものであり、実際の基準価額とは異なります。
(設定日:2015年7月6日)

分配の推移(税引前)

| | |
|----------|---------|
| 2023年12月 | 880円 |
| 2024年6月 | 1,400円 |
| 2024年12月 | 1,370円 |
| 2025年6月 | 0円 |
| 2025年12月 | 510円 |
| 設定来累計 | 11,700円 |

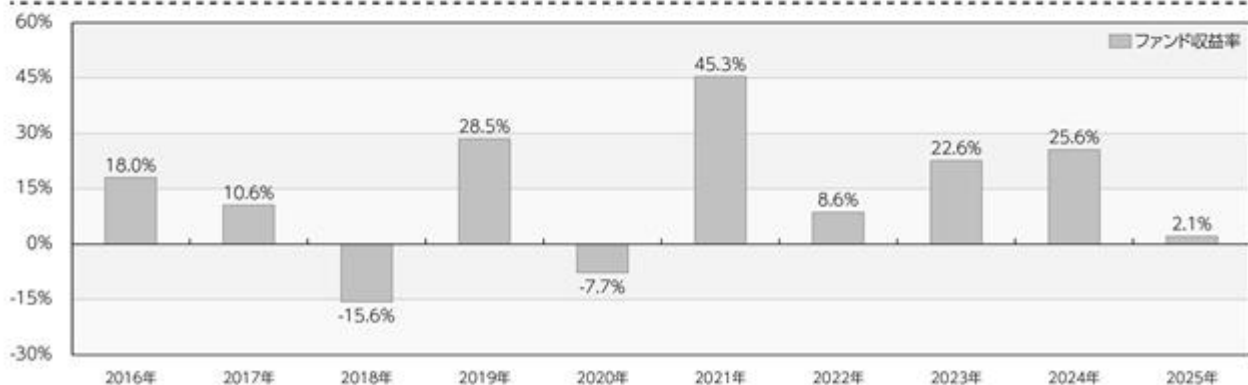
※分配金は1万口当たりです。

主要な資産の状況

■組入銘柄 ※比率(%)は、純資産総額に対する当該資産の時価比率です。

| 順位 | 銘柄名 | 比率(%) |
|----|-------------------|-------|
| 1 | 米国小型/バリュー株マザーファンド | 98.06 |

年間収益率の推移(暦年ベース)



※年間収益率は、分配金再投資基準価額をもとに計算したものです。

※当ファンドにはベンチマークはありません。

○掲載データ等はあくまでも過去の実績であり、将来の運用成果を示唆、保証するものではありません。

○委託会社のホームページ等で運用状況が開示されている場合があります。

データの基準日:2025年12月30日

主要な資産の状況

■米国小型バリュー株マザーファンド

※比率(%)は、当該マザーファンドの純資産総額に対する当該資産の時価比率です。資産の種類の内書は、国/地域を表します。

資産の状況

| 資産の種類 | 比率(%) |
|----------------------|--------|
| 株式 | 93.80 |
| 内 アメリカ | 83.26 |
| 内 バミューダ | 5.17 |
| 内 イギリス | 1.89 |
| 内 イギリス動産/債権 | 1.31 |
| 内 マーシャル諸島 | 1.28 |
| 内 ケイマン諸島 | 0.89 |
| 投資証券 | 3.86 |
| 内 アメリカ | 3.86 |
| コールローン、その他の資産(負債控除後) | 2.33 |
| 合計(純資産総額) | 100.00 |

組入上位10銘柄

| 順位 | 銘柄名 | 種類 | 国/地域 | 業種 | 比率(%) |
|----|----------------------------------|----|-------|----------|-------|
| 1 | GLOBE LIFE INC | 株式 | アメリカ | 保険 | 2.98 |
| 2 | AMERIS BANCORP | 株式 | アメリカ | 銀行 | 2.72 |
| 3 | ST JOE CO/THE | 株式 | アメリカ | 不動産管理・開発 | 2.68 |
| 4 | FNB CORP | 株式 | アメリカ | 銀行 | 2.68 |
| 5 | UMB FINANCIAL CORP | 株式 | アメリカ | 銀行 | 2.61 |
| 6 | GARRETT MOTION INC | 株式 | アメリカ | 自動車用部品 | 2.61 |
| 7 | BANK OF NT BUTTERFIELD & SON LTD | 株式 | バミューダ | 銀行 | 2.48 |
| 8 | OLD NATL BANCORP/IN | 株式 | アメリカ | 銀行 | 2.42 |
| 9 | BLACK HILLS CORP | 株式 | アメリカ | 総合公益事業 | 2.31 |
| 10 | TIMKEN CO | 株式 | アメリカ | 機械 | 2.17 |

※業種は、世界産業分類基準(GICS)の74産業に基づいて分類しています。

株式組入上位5業種

| 順位 | 業種 | 比率(%) |
|----|-----------------------|-------|
| 1 | 銀行 | 20.31 |
| 2 | 機械 | 8.88 |
| 3 | 保険 | 8.27 |
| 4 | 不動産管理・開発 | 3.95 |
| 5 | ヘルスケアプロバイダー/ヘルスケアサービス | 3.86 |

○掲載データ等はいくまでも過去の実績であり、将来の運用成果を示唆、保証するものではありません。

○委託会社のホームページ等で運用状況が開示されている場合があります。

第2【管理及び運営】

1【申込(販売)手続等】

- (1) 各ファンドのお申込みは、原則として委託会社および販売会社の営業日の午後3時30分までにお買付けのお申込みが行われ、かつ当該お申込みの受付にかかる販売会社の所定の事務手続きが完了したものを当日分のお申込みといたします。この時間を過ぎてのお申込みおよび所定の事務手続き完了分については翌営業日のお取扱いとなります。なお、販売会社によっては異なる場合がありますので、詳しくは販売会社にお問い合わせください。ただし、取得申込日が、ニューヨーク証券取引所またはニューヨークの銀行のいずれかの休業日にあたる場合には、お申込み(スイッチングのお申込みを含みます。)の受付はいたしません。
- (2) 取得申込者は販売会社に、取得申込みと同時にまたはあらかじめ、自己のために開設されたファンドの受益権の振替を行うための振替機関等の口座を示すものとし、当該口座に当該取得申込者にかかる口数の増加の記載または記録が行われます。なお、販売会社は、当該取得申込みの代金の支払いと引換えに、当該口座に当該取得申込者にかかる口数の増加の記載または記録を行うことができます。委託会社は、追加信託により分割された受益権について、振替機関等の振替口座簿への新たな記載または記録をするため社振法に定める事項の振替機関への通知を行うものとします。
- (3) お申込みには、収益の分配がなされた場合に分配金を受領する「分配金受取コース」と、分配金は原則として税金を差し引いた後、自動的に無手数料で再投資される「分配金再投資コース」の2つの申込方法があります。ただし、販売会社によっては、どちらか一方のコースのみの取扱いとなる場合があります。詳しくは、販売会社にお問い合わせください。
- (4) 申込単位は、各販売会社が定める単位とします。申込単位については、販売会社にお問い合わせください。
- (5) 取得申込者と販売会社との間であらかじめ決められた一定の金額を一定期間毎に定時定額購入(積立)をすることができる場合があります。詳しくは、販売会社にお問い合わせください。
- (6) 取得申込みにかかる受益権の価額は、取得申込日の翌営業日の基準価額に、販売会社が別に定める申込手数料および申込手数料にかかる消費税等相当額を加算した価額とします。
- (7) 販売会社において金額買付(申込単位が金額にて表示されている場合)による申込みをされた場合、申込手数料および申込手数料にかかる消費税等相当額はお申込代金の中から差し引かれます。
- (8) 各コース間の乗換え(スイッチング)による受益権の取得申込みにかかる受益権の価額は、取得申込日の翌営業日の基準価額に、販売会社が別に定めるスイッチングにかかる申込手数料および申込手数料にかかる消費税等相当額を加算した価額とします。

スイッチングとは、現在保有しているファンド(AコースまたはBコース)を換金(解約請求)すると同時に他のファンド(AコースまたはBコース)の取得申込みを行う取引をいい、ファンドの換金代金そのまま取得申込代金に充当されます。

販売会社によっては、スイッチングの取扱いを行わない場合、スイッチングの取扱いに一定の制限を設ける場合、スイッチングの申込単位等を別に定める場合、スイッチングの際に「分配金受取コース」、「分配金再投資コース」間の変更を受け付けられない場合があります。詳しくは販売会社にお問い合わせください。

スイッチングの際には、解約請求時と同様の費用および税金(課税対象者の場合)がかかりますのでご注意ください。

- ・換金の際には信託財産留保額(1口につき、解約請求受付日の翌営業日の基準価額の0.3%)が差し引かれます。

- (9) 販売会社によっては「Aコース」もしくは「Bコース」のどちらか一方のみのお取扱いとなる場合があります。詳しくは販売会社または委託会社にお問い合わせください。
- (10) 収益分配金の再投資に関する契約に基づき、収益分配金を再投資する際は、1口単位で購入できるものとします。なお、その際の受益権の価額は、原則として各計算期間終了日の基準価額とします。
- (11) 信託財産の効率的な運用または受益者に対する公平性を期する運用が妨げられると委託会社が合理的に判断する場合、取引所等における取引の停止、外国為替取引の停止、決済機能の停止、その他やむを得ない事情があるときは、販売会社は、受益権の取得申込み(スイッチングのお申込みを含みます。)の受付けを中止すること、およびすでに受け付けた取得申込み(スイッチングのお申込みを含みます。)の受付けを取り消すことができます。

2【換金(解約)手続等】

- (1) 受益者は、自己に帰属する受益権につき、委託会社に各販売会社が定める単位をもって解約を請求することができます。

解約単位は、販売会社にお問い合わせください。

- (2) 解約の請求を行う受益者は、振替制度にかかる口座が開設されている振替機関等に対して当該受益者の請求にかかるこの信託契約の一部解約を委託会社が行うのと引換えに、当該一部解約にかかる受益権の口数と同口数の抹消の申請を行うものとし、社振法の規定にしたがい当該振替機関等の口座において当該口数の減少の記載または記録が行われます。なお、解約の請求を受益者が行う際は、販売会社に対し振替受益権をもって行うものとします。

- (3) 解約請求受付けについては、原則として委託会社および販売会社の営業日の午後3時30分までに解約のお申込みが行われ、かつ当該お申込みの受付けにかかる販売会社の所定の事務手続きが完了したものを当日分のお申込みとします。この時間を過ぎてのお申込みおよび所定の事務手続き完了分については、翌営業日のお取扱いとなります。なお、販売会社によっては異なる場合がありますので、詳しくは販売会社にお問い合わせください。ただし、解約請求受付日が、ニューヨーク証券取引所またはニューヨークの銀行のいずれかの休業日にあたる場合には、解約請求の受付けはいたしません。

- (4) 解約の価額は、解約請求受付日の翌営業日の基準価額から当該基準価額に0.3%の率を乗じて得た額を信託財産留保額として控除した価額(「解約価額」といいます。)とします。詳しくは、販売会社または委託会社にお問い合わせください。なお、委託会社に対する照会は下記においてできます。

「信託財産留保額」とは、運用の安定性を高めるとともに、信託期間の途中で換金する受益者と保有を継続する受益者との公平を確保するために、換金する受益者が負担する金額で、信託財産に組入れられます。

| 照会先の名称 | 電話番号 |
|-------------------|--------------|
| アセットマネジメントOne株式会社 | 0120-104-694 |

電話によるお問い合わせは、営業日の午前9時から午後5時までとさせていただきます。

(以下同じ。)

- (5) 解約代金は、受益者の解約請求を受け付けた日から起算して、原則として、6営業日目から販売会社において受益者に支払われます。
- (6) 信託財産の資金管理を円滑に行うために、大口の解約請求には制限を設ける場合があります。

(7) 委託会社は、信託財産の効率的な運用または受益者に対する公平性を期する運用が妨げられると委託会社が合理的に判断する場合(一部解約の実行の請求金額が多額な場合を含みます。)、取引所等における取引の停止、外国為替取引の停止、決済機能の停止、その他やむを得ない事情があるときは、一部解約の実行の請求の受け付けを中止すること、およびすでに受け付けた一部解約の実行の請求の受け付けを取り消すことができます。この場合、受益者は当該受付中止以前に行った当日の一部解約の実行の請求を撤回できます。ただし、受益者がその一部解約の実行の請求を撤回しない場合には、当該受益権の一部解約の価額は、当該受付中止を解除した後の最初の基準価額の計算日(この日が前記(3)に規定する一部解約の実行の請求を受け付けない日であるときは、この計算日以降の最初の一部解約の実行の請求を受け付けることができる日とします。)に一部解約の実行の請求を受け付けたものとして、前記(4)の規定に準じて算出した価額とします。

3【資産管理等の概要】

(1)【資産の評価】

基準価額とは、信託財産に属する資産(受入担保金代用有価証券を除きます。)を法令および一般社団法人投資信託協会規則に従って時価評価して得た信託財産の資産総額から負債総額を控除した金額(「純資産総額」といいます。)を計算日における受益権総口数で除した金額をいいます。

<主な投資対象の時価評価方法の原則>

| 投資対象 | 評価方法 |
|-------------|------------------------|
| マザーファンド受益証券 | 計算日の基準価額 |
| 株式 | 計算日における取引所の最終相場 |
| 外貨建資産の円換算 | 計算日の国内における対顧客電信売買相場の仲値 |
| 外国為替予約の円換算 | 計算日の国内における対顧客先物売買相場の仲値 |

外国で取引されているものについては、計算日の直近の日とします。

各ファンドの基準価額は、委託会社の毎営業日(土曜日、日曜日、「国民の祝日に関する法律」に定める休日ならびに12月31日、1月2日および1月3日以外の日とします。)に計算されます。基準価額については、販売会社または委託会社にお問い合わせください。なお、委託会社に対する照会は下記においてできます。基準価額は1万口単位で表示されたものが発表されます。

| 照会先の名称 | ホームページアドレス | 電話番号 |
|-------------------|---|--------------|
| アセットマネジメントOne株式会社 | https://www.am-one.co.jp/ | 0120-104-694 |

(2)【保管】

該当事項はありません。

(3)【信託期間】

2015年7月6日から2045年6月19日までとします。

ただし、委託会社が、信託期間の延長が受益者に有利であると認めたときは、受託会社と協議のうえ、信託期間を延長することができます。

(4)【計算期間】

原則として毎年6月19日から12月18日まで、および12月19日から翌年6月18日までとします。ただし、第1計算期間は、2015年7月6日から2015年12月18日までとします。

上記の規定にかかわらず、各計算期間終了日に該当する日(以下「当該日」といいます。)が休業日のとき、計算期間終了日は、当該日の翌日以降の最初の営業日とし、その翌日より次の計算期間が開始されるものとします。

(5)【その他】

信託契約の解約

1. 委託会社は、次のいずれかに該当する場合、受託会社と合意のうえ、該当するファンドの信託契約を解約し、信託を終了(繰上償還)させることがあります。この場合、委託会社は書面による決議(以下「書面決議」といいます。)を行います。ただし、当該信託契約の解約についての委託会社による提案につき、信託契約に係るすべての受益者が書面又は電磁的記録により同意の意思表示をしたときには書面決議は行いません。また、信託財産の状況に照らし、真にやむを得ない事情が生じている場合であって、書面決議の手続きを行うことが困難な場合にも書面決議は行いません。
 - a. 信託終了前に、信託契約を解約することが受益者のため有利であると認めるとき。
 - b. やむを得ない事情が発生したとき。
 - c. 信託契約の一部解約により、受益権の口数が10億口を下回ることとなる時、または各ファンドの受益権の口数を合計した口数が20億口を下回ることとなる時。
2. 前記1.により信託契約を解約する場合には、委託会社はあらかじめ、解約しようとする旨を監督官庁に届け出ます。
3. 委託会社は、次の事象が起きた場合、信託契約を解約し、信託を終了(繰上償還)させます。
 - a. 委託会社が監督官庁より信託契約の解約の命令を受けたとき。
 - b. 委託会社が監督官庁より登録の取消を受けたとき、解散したとき、または業務を廃止したとき。ただし、監督官庁が、信託契約に関する委託会社の業務を他の投資信託委託会社に引継ぐことを命じたときは、信託は、「信託約款の変更等」の書面決議が否決された場合を除き、当該投資信託委託会社と受託会社との間において存続します。
 - c. 受託会社が辞任した場合、または裁判所が受託会社を解任した場合において、委託会社が新受託会社を選任できないとき。

信託約款の変更等

1. 委託会社は、受益者の利益のため必要と認めるときまたはやむを得ない事情が発生したときは、受託会社と合意のうえ、該当するファンドの信託約款を変更することまたはこの信託と他の信託との併合(投資信託及び投資法人に関する法律第16条第2号に規定する「委託者指図型投資信託の併合」をいいます。以下同じ。)を行うことができるものとし、あらかじめ、変更または併合しようとする旨およびその内容を監督官庁に届け出ます。なお、信託約款は「信託約款の変更等」および「書面決議」に定める以外の方法によって変更することができないものとします。
2. 委託会社は、前記1.の事項(前記1.の変更事項にあつては、その変更の内容が重大なものに該当する場合に限り、前記1.の併合事項にあつては、その併合が受益者の利益に及ぼす

影響が軽微なものに該当する場合を除きます。以下、「重大な約款の変更等」といいます。) について、書面決議を行います。ただし、重大な約款の変更等についての委託会社による提案につき、信託約款に係るすべての受益者が書面又は電磁的記録により同意の意思表示をしたときには書面決議は行いません。

3. 投資信託において併合の書面決議が可決された場合にあっては、当該併合にかかる一又は複数の他の投資信託において当該併合の書面決議が否決された場合は、当該他の投資信託との併合を行うことはできません。
4. 委託会社は、監督官庁の命令に基づいて信託約款を変更しようとするときは、上記の規定にしたがいます。

書面決議

1. 委託会社は、信託契約の解約または重大な約款の変更等に係る書面決議を行う場合には、あらかじめ、書面決議の日および当該決議の内容に応じて次の事項をそれぞれ定め、当該決議の日の2週間前までに、信託契約または信託約款に係る知っている受益者に対し、書面をもってこれらの事項を記載した書面決議の通知を發します。
 - a. 信託契約の解約の場合 信託契約の解約の理由など
 - b. 重大な約款の変更等の場合 重大な約款の変更等の内容およびその理由など
2. 書面決議において、受益者(委託会社および信託の信託財産に信託の受益権が属するときの当該受益権に係る受益者としての受託会社を除きます。以下この2.において同じ。)は受益権の口数に応じて議決権を有し、これを行行使することができます。なお、知っている受益者が議決権を行行使しないときは、当該知っている受益者は書面決議について賛成するものとみなします。
3. 書面決議は、議決権を行行使することができる受益者の議決権の3分の2以上に当たる多数をもって行います。
4. 書面決議の効力は、信託のすべての受益者に対してその効力を生じます。
5. 各ファンドは、受益者が一部解約の実行の請求を行ったときは、委託会社が信託契約の一部の解約をすることにより当該請求に応じ、当該受益権の公正な価格が当該受益者に一部解約金として支払われることとなる委託者指図型投資信託に該当するため、信託契約の解約または重大な約款の変更等を行う場合において、投資信託及び投資法人に関する法律第18条第1項に定める反対受益者による受益権の買取請求の規定の適用を受けません。

償還金の支払い

償還金は、原則として償還日(償還日が休業日の場合には当該償還日の翌営業日)から起算して5営業日までに、販売会社において支払いが開始されます。

償還金は、償還日に振替機関等の振替口座簿に記載または記録されている受益者(償還日以前において一部解約が行われた受益権にかかる受益者を除きます。また、当該償還日以前に設定された受益権で取得申込代金支払前のため販売会社の名義で記載または記録されている受益権については原則として取得申込者としてします。)に対し、お支払いします。

委託会社の事業の譲渡および承継に伴う取扱い

1. 委託会社は、事業の全部または一部を譲渡することがあり、これに伴ない、この信託契約に関する事業を譲渡することがあります。
2. 委託会社は、分割により事業の全部または一部を承継させることがあり、これに伴ない、この信託契約に関する事業を承継させることがあります。

関係法人との契約の更改ならびに受託会社の辞任または解任に伴う取扱い

1. 委託会社と販売会社との間の募集・販売等契約は、締結日から原則1年間とし、期間終了の3カ月前までに別段の意思表示のない時は、同一条件にて継続されます。
2. 受託会社は、委託会社の承諾を受けてその任務を辞任することができます。また、受託会社はその任務に違反して信託財産に著しい損害を与えたことその他重要な事由があるときは、委託会社または受益者は、裁判所に受託会社の解任を申立てることができます。受託会社が辞任した場合、または裁判所が受託会社を解任した場合、委託会社は、「信託約款の変更等」の規定にしたがい、新受託会社を選任します。なお、受益者は、上記によって行う場合を除き、受託会社を解任することはできないものとします。委託会社が新受託会社を選任できないときは、委託会社はこの信託契約を解約し、信託を終了させます。
3. 各ファンドが主要投資対象とする「米国小型バリューストックマザーファンド」における委託会社と投資顧問会社との間の外部委託契約の契約期間は、マザーファンドの信託契約の期間と同一です。ただし、外部委託契約のいずれの当事者も、90日前の通知をもって当該契約を解約できます。なお、当該契約は、日本法を準拠法とします。

信託事務処理の再信託

受託会社は、各ファンドにかかる信託事務処理の一部について、株式会社日本カストディ銀行と再信託契約を締結し、これを委託することがあります。その場合には、再信託にかかる契約書類に基づいて所定の事務を行います。

公告

委託会社が受益者に対してする公告は、電子公告の方法により行い、次のアドレスに掲載します。

<https://www.am-one.co.jp/>

なお、電子公告による公告をすることができない事故その他やむを得ない事由が生じた場合の公告は、日本経済新聞に掲載します。

運用報告書

委託会社は、決算時および信託終了時に期中の運用経過のほか、信託財産の内容、有価証券売買状況などを記載した「運用報告書」を作成します。

- ・ 交付運用報告書は、販売会社を通じて交付いたします。
- ・ 運用報告書(全体版)は、次のアドレスに掲載します。ただし、受益者から運用報告書(全体版)の交付の請求があった場合には、交付いたします。

<https://www.am-one.co.jp/>

4【受益者の権利等】

(1) 収益分配金請求権

受益者は、委託会社の決定した収益分配金を、持ち分に応じて請求する権利を有します。

受益者が収益分配金支払開始日から5年間支払いを請求しないときは、その権利を失い、受託会社から交付を受けた金銭は、委託会社に帰属します。

収益分配金は、決算日において振替機関等の振替口座簿に記載または記録されている受益者(当該収益分配金にかかる決算日以前において一部解約が行われた受益権にかかる受益者を除きます。また、当該収益分配金にかかる計算期間の末日以前に設定された受益権で取得申込代金支払前のため販売会社の名義で記載または記録されている受益権については原則として取得申込者とし、)に、原則として決算日から起算して5営業日までにお支払いを開始します。

なお、「分配金再投資コース」により収益分配金を再投資する受益者に対しては、委託会社は受託会社から受けた収益分配金を、原則として毎計算期間終了日の翌営業日に販売会社に交付します。販売会社は、受益者に対し遅滞なく収益分配金の再投資にかかる受益権の売付を行います。再投資により増加した受益権は、振替口座簿に記載または記録されます。

(2) 償還金請求権

受益者は、持ち分に応じて償還金を請求する権利を有します。

受益者が信託終了による償還金について支払開始日から10年間支払いを請求しないときは、その権利を失い、受託会社から交付を受けた金銭は、委託会社に帰属します。

償還金は、償還日において振替機関等の振替口座簿に記載または記録されている受益者(償還日以前において一部解約が行われた受益権にかかる受益者を除きます。また、当該償還日以前に設定された受益権で取得申込代金支払前のため、販売会社の名義で記載または記録されている受益権については原則として取得申込者とします。)に、原則として償還日(休業日の場合は翌営業日)から起算して5営業日までにお支払いを開始します。

(3) 一部解約請求権

受益者は、自己に帰属する受益権について、一部解約の実行の請求をすることができます。

(4) 帳簿書類の閲覧・謄写の請求権

受益者は、委託会社に対し、その営業時間内に当該受益者にかかる信託財産に関する帳簿書類の閲覧または謄写を請求することができます。

第3【ファンドの経理状況】

米国小型バリューストックファンド Aコース(為替ヘッジあり)

米国小型バリューストックファンド Bコース(為替ヘッジなし)

(1) 当ファンドの財務諸表は、「財務諸表等の用語、様式及び作成方法に関する規則」(昭和38年大蔵省令第59号)並びに同規則第2条の2の規定により、「投資信託財産の計算に関する規則」(平成12年総理府令第133号)に基づいて作成しております。

なお、財務諸表に記載している金額は、円単位で表示しております。

(2) 当ファンドの計算期間は6ヵ月であるため、財務諸表は6ヵ月毎に作成しております。

(3) 当ファンドは、金融商品取引法第193条の2第1項の規定に基づき、第21期計算期間(2025年6月19日から2025年12月18日まで)の財務諸表について、EY新日本有限責任監査法人による監査を受けております。

1【財務諸表】

【米国小型バリュース株ファンド Aコース(為替ヘッジあり)】

(1)【貸借対照表】

(単位:円)

| | 第20期 2025年6月18日現在 | 第21期 2025年12月18日現在 |
|-----------------|----------------------|-----------------------|
| 資産の部 | | |
| 流動資産 | | |
| コール・ローン | 14,259,859 | 16,243,330 |
| 親投資信託受益証券 | 601,293,357 | 466,818,486 |
| 流動資産合計 | 615,553,216 | 483,061,816 |
| 資産合計 | 615,553,216 | 483,061,816 |
| 負債の部 | | |
| 流動負債 | | |
| 派生商品評価勘定 | 6,062,125 | 495,605 |
| 未払収益分配金 | - | 475,082 |
| 未払解約金 | - | 1,005,200 |
| 未払受託者報酬 | 137,503 | 122,413 |
| 未払委託者報酬 | 6,189,624 | 5,510,689 |
| その他未払費用 | 10,910 | 9,703 |
| 流動負債合計 | 12,400,162 | 7,618,692 |
| 負債合計 | 12,400,162 | 7,618,692 |
| 純資産の部 | | |
| 元本等 | | |
| 元本 | 643,285,815 | 475,082,499 |
| 剰余金 | | |
| 期末剰余金又は期末欠損金() | 40,132,761 | 360,625 |
| (分配準備積立金) | 10,080,689 | 9,883,902 |
| 元本等合計 | 603,153,054 | 475,443,124 |
| 純資産合計 | 603,153,054 | 475,443,124 |
| 負債純資産合計 | 615,553,216 | 483,061,816 |

(2) 【損益及び剰余金計算書】

(単位:円)

| | 第20期 自 2024年12月19日 至 2025年6月18日 | 第21期 自 2025年6月19日 至 2025年12月18日 |
|---|---------------------------------------|---------------------------------------|
| 営業収益 | | |
| 受取利息 | 36,061 | 40,437 |
| 有価証券売買等損益 | 84,577,072 | 89,225,129 |
| 為替差損益 | 18,876,473 | 48,075,925 |
| 営業収益合計 | 65,664,538 | 41,189,641 |
| 営業費用 | | |
| 受託者報酬 | 137,503 | 122,413 |
| 委託者報酬 | 6,189,624 | 5,510,689 |
| その他費用 | 103,310 | 91,543 |
| 営業費用合計 | 6,430,437 | 5,724,645 |
| 営業利益又は営業損失() | 72,094,975 | 35,464,996 |
| 経常利益又は経常損失() | 72,094,975 | 35,464,996 |
| 当期純利益又は当期純損失() | 72,094,975 | 35,464,996 |
| 一部解約に伴う当期純利益金額の分配額又は一部解約に伴う当期純損失金額の分配額() | 1,893,921 | 5,007,376 |
| 期首剰余金又は期首欠損金() | 32,533,441 | 40,132,761 |
| 剰余金増加額又は欠損金減少額 | 46,911 | 10,522,488 |
| 当期一部解約に伴う剰余金増加額又は欠損金減少額 | - | 10,522,488 |
| 当期追加信託に伴う剰余金増加額又は欠損金減少額 | 46,911 | - |
| 剰余金減少額又は欠損金増加額 | 2,512,059 | 11,640 |
| 当期一部解約に伴う剰余金減少額又は欠損金増加額 | 2,512,059 | - |
| 当期追加信託に伴う剰余金減少額又は欠損金増加額 | - | 11,640 |
| 分配金 | - | 475,082 |
| 期末剰余金又は期末欠損金() | 40,132,761 | 360,625 |

(3) 【注記表】

(重要な会計方針に係る事項に関する注記)

| 項目 | 第21期 | |
|-----------------------|---|--|
| | 自 2025年6月19日 至 2025年12月18日 | |
| 1. 有価証券の評価基準及び評価方法 | 親投資信託受益証券 移動平均法に基づき、原則として時価で評価しております。時価評価にあたっては、親投資信託受益証券の基準価額に基づいて評価しております。 | |
| 2. デリバティブ等の評価基準及び評価方法 | 為替予約取引 原則として、わが国における計算日の対顧客先物売買相場の仲値によって計算しております。 | |

(貸借対照表に関する注記)

| 項目 | 第20期 | 第21期 |
|-----------|---|--------------|
| | 2025年6月18日現在 | |
| 1. 期首元本額 | 667,767,193円 | 643,285,815円 |
| 期中追加設定元本額 | 27,333,867円 | 525,793円 |
| 期中一部解約元本額 | 51,815,245円 | 168,729,109円 |
| 2. 受益権の総数 | 643,285,815口 | 475,082,499口 |
| 3. 元本の欠損 | 純資産額が元本総額を下回っており、その差額は40,132,761円であります。 | - |

(損益及び剰余金計算書に関する注記)

| 項目 | 第20期 | 第21期 |
|-------------|---|--|
| | 自 2024年12月19日 至 2025年6月18日 | |
| 1. 分配金の計算過程 | 計算期間末における費用控除後の配当等収益(0円)、費用控除後、繰越欠損金を補填した有価証券売買等損益(0円)、信託約款に規定される収益調整金(478,730円)及び分配準備積立金(10,080,689円)より分配対象収益は10,559,419円(1万口当たり164.14円)であります。分配を行っておりません。 | 計算期間末における費用控除後の配当等収益(2,920,819円)、費用控除後、繰越欠損金を補填した有価証券売買等損益(0円)、信託約款に規定される収益調整金(360,770円)及び分配準備積立金(7,438,165円)より分配対象収益は10,719,754円(1万口当たり225.63円)であり、うち475,082円(1万口当たり10円)を分配金額としております。 |
| 2. 委託費用 | 信託財産の運用の指図にかかわる権限の全部または一部を委託するために要する費用として委託者報酬の中から支弁している額 (注)当該金額は、親投資信託の運用の指図に係る権限を委託するために要する費用として委託者報酬の中から支弁している額のうち、信託財産に属する額になっております。 2,586,039円 | 信託財産の運用の指図にかかわる権限の全部または一部を委託するために要する費用として委託者報酬の中から支弁している額 (注)当該金額は、親投資信託の運用の指図に係る権限を委託するために要する費用として委託者報酬の中から支弁している額のうち、信託財産に属する額になっております。 2,337,256円 |

(金融商品に関する注記)

1. 金融商品の状況に関する事項

| 項目 | 第20期 自 2024年12月19日 至 2025年6月18日 | 第21期 自 2025年6月19日 至 2025年12月18日 |
|--------------------------|--|--|
| 1. 金融商品に対する取組方針 | 当ファンドは、証券投資信託であり、信託約款に規定する「運用の基本方針」に従い、有価証券等の金融商品に対して投資として運用することを目的としております。 | 同左 |
| 2. 金融商品の内容及び当該金融商品に係るリスク | 当ファンドが保有する金融商品の種類は、有価証券、デリバティブ取引、コール・ローン等の金銭債権及び金銭債務であります。当ファンドが保有する有価証券の詳細は「附属明細表」に記載しております。これらは、市場リスク（価格変動リスク、為替変動リスク、金利変動リスク）、信用リスク、及び流動性リスクを有しております。 また、当ファンドの利用しているデリバティブ取引は、為替予約取引であります。当該デリバティブ取引は、信託財産に属する資産の効率的な運用に資する事を目的とし行っており、為替相場の変動によるリスクを有しております。 | 同左 |
| 3. 金融商品に係るリスク管理体制 | 運用担当部署から独立したコンプライアンス・リスク管理担当部署が、運用リスクを把握、管理し、その結果に基づき運用担当部署へ対応の指示等を行うことにより、適切な管理を行います。運用評価委員会等はこれらの運用リスク管理状況の報告を受け、総合的な見地から運用状況全般の管理を行います。 | 運用担当部署から独立したリスク管理担当部署が、運用リスクを把握、管理し、その結果に基づき運用担当部署へ対応の指示等を行うことにより、適切な管理を行います。運用評価委員会はこれらの運用リスクの管理状況の報告を受け、総合的な見地から運用状況全般の管理を行います。 またリスク管理担当部署等では、ファンドの組入資産の流動性リスクのモニタリング等を実施するとともに、緊急時対応策の策定・検証等を行います。運用評価委員会等は、流動性リスク管理の適切な実施の確保や流動性リスク管理態勢について、監督します。 |

2. 金融商品の時価等に関する事項

| 項目 | 第20期 2025年6月18日現在 | 第21期 2025年12月18日現在 |
|----|----------------------|-----------------------|
|----|----------------------|-----------------------|

| | | |
|----------------------------|--|----|
| 1. 貸借対照表計上額、時価及びその差額 | 貸借対照表上の金融商品は原則としてすべて時価で評価しているため、貸借対照表計上額と時価との差額はありません。 | 同左 |
| 2. 時価の算定方法 | (1)有価証券 「（重要な会計方針に係る事項に関する注記）」にて記載しております。 (2)デリバティブ取引 「（デリバティブ取引等に関する注記）」にて記載しております。 (3)上記以外の金融商品 上記以外の金融商品（コール・ローン等の金銭債権及び金銭債務）は短期間で決済されるため、帳簿価額は時価と近似していることから、当該帳簿価額を時価としております。 | 同左 |
| 3. 金融商品の時価等に関する事項についての補足説明 | 金融商品の時価の算定においては一定の前提条件等を採用しているため、異なる前提条件等によった場合、当該価額が異なることもあります。また、デリバティブ取引に関する契約額等は、あくまでもデリバティブ取引における名目的な契約額であり、当該金額自体がデリバティブ取引のリスクの大きさを示すものではありません。 | 同左 |

（有価証券に関する注記）

売買目的有価証券

| 種類 | 第20期 2025年6月18日現在 | 第21期 2025年12月18日現在 |
|-----------|---------------------------|---------------------------|
| | 当期の 損益に含まれた 評価差額（円） | 当期の 損益に含まれた 評価差額（円） |
| 親投資信託受益証券 | 83,636,464 | 70,664,817 |
| 合計 | 83,636,464 | 70,664,817 |

（デリバティブ取引等に関する注記）

通貨関連

| 種類 | 第20期 2025年6月18日現在 | | | 評価損益（円） |
|--------------------------------------|----------------------|-----------|-------------|-----------|
| | 契約額等（円） | 時価（円） | | |
| | | うち 1年超 | | |
| 市場取引以外の取引 為替予約取引 売建 アメリカ・ドル | 587,963,432 | - | 594,025,557 | 6,062,125 |
| | 587,963,432 | - | 594,025,557 | 6,062,125 |
| 合計 | 587,963,432 | - | 594,025,557 | 6,062,125 |

| 種類 | 第21期 2025年12月18日現在 | | | |
|--------------------------------------|-----------------------|---|-------------|---------|
| | 契約額等（円） | | 時価（円） | 評価損益（円） |
| | うち 1年超 | | | |
| 市場取引以外の取引 為替予約取引 売建 アメリカ・ドル | 458,723,061 | - | 459,218,666 | 495,605 |
| | 458,723,061 | - | 459,218,666 | 495,605 |
| 合計 | 458,723,061 | - | 459,218,666 | 495,605 |

（注）時価の算定方法

為替予約取引

1. 計算日に対顧客先物売買相場の仲値が発表されている外貨については、以下のように評価しております。

計算日において為替予約の受渡日の対顧客先物売買相場の仲値が発表されている場合は、当該為替予約は当該仲値で評価しております。

計算日において為替予約の受渡日の対顧客先物売買相場の仲値が発表されていない場合は、以下の方法によっております。

・計算日に為替予約の受渡日を超える対顧客先物売買相場が発表されている場合には、発表されている先物相場のうち当該日に最も近い前後二つの先物相場の仲値をもとに計算しております。

・計算日に為替予約の受渡日を超える対顧客先物売買相場が発表されていない場合には、当該日に最も近い発表されている対顧客先物売買相場の仲値を用いております。

2. 計算日に対顧客先物売買相場の仲値が発表されていない外貨については、計算日の対顧客電信売買相場の仲値で評価しております。

3. 換算において円未満の端数は切捨てております。

上記取引で、ヘッジ会計が適用されているものはありません。

（関連当事者との取引に関する注記）

該当事項はありません。

（1口当たり情報に関する注記）

| | 第20期 2025年6月18日現在 | 第21期 2025年12月18日現在 |
|---------------------------|----------------------|-----------------------|
| 1口当たり純資産額 (1万口当たり純資産額) | 0.9376円 (9,376円) | 1.0008円 (10,008円) |

（4）【附属明細表】

第1 有価証券明細表

（1）株式

該当事項はありません。

（2）株式以外の有価証券

2025年12月18日現在

| 種類 | 銘柄 | 券面総額 (円) | 評価額 (円) | 備考 |
|-----------|------------------|-------------|-------------|----|
| 親投資信託受益証券 | 米国小型バリュー株マザーファンド | 130,498,291 | 466,818,486 | |
| 親投資信託受益証券 | 合計 | 130,498,291 | 466,818,486 | |
| 合計 | | | 466,818,486 | |

（注）親投資信託受益証券における券面総額欄の数値は、証券数を表示しております。

第2 信用取引契約残高明細表

該当事項はありません。

第3 デリバティブ取引及び為替予約取引の契約額等及び時価の状況表
「(デリバティブ取引等に関する注記)」にて記載しております。

【米国小型バリュー株ファンド Bコース(為替ヘッジなし)】

(1) 【貸借対照表】

(単位:円)

| | 第20期 2025年6月18日現在 | 第21期 2025年12月18日現在 |
|-----------------|----------------------|-----------------------|
| 資産の部 | | |
| 流動資産 | | |
| コール・ローン | 414,771,339 | 303,226,903 |
| 親投資信託受益証券 | 18,741,210,682 | 18,777,535,039 |
| 未収入金 | - | 1,170,000,000 |
| 流動資産合計 | 19,155,982,021 | 20,250,761,942 |
| 資産合計 | 19,155,982,021 | 20,250,761,942 |
| 負債の部 | | |
| 流動負債 | | |
| 未払収益分配金 | - | 943,380,012 |
| 未払解約金 | 36,460,070 | 113,795,860 |
| 未払受託者報酬 | 4,331,863 | 4,346,033 |
| 未払委託者報酬 | 194,935,830 | 195,573,596 |
| その他未払費用 | 343,157 | 347,259 |
| 流動負債合計 | 236,070,920 | 1,257,442,760 |
| 負債合計 | 236,070,920 | 1,257,442,760 |
| 純資産の部 | | |
| 元本等 | | |
| 元本 | 20,464,312,369 | 18,497,647,311 |
| 剰余金 | | |
| 期末剰余金又は期末欠損金() | 1,544,401,268 | 495,671,871 |
| (分配準備積立金) | 326,570,869 | - |
| 元本等合計 | 18,919,911,101 | 18,993,319,182 |
| 純資産合計 | 18,919,911,101 | 18,993,319,182 |
| 負債純資産合計 | 19,155,982,021 | 20,250,761,942 |

(2) 【損益及び剰余金計算書】

(単位:円)

| | 第20期 自 2024年12月19日 至 2025年6月18日 | 第21期 自 2025年6月19日 至 2025年12月18日 |
|---|---------------------------------------|---------------------------------------|
| 営業収益 | | |
| 受取利息 | 1,010,437 | 754,674 |
| 有価証券売買等損益 | 2,762,319,053 | 3,196,324,357 |
| 営業収益合計 | 2,761,308,616 | 3,197,079,031 |
| 営業費用 | | |
| 受託者報酬 | 4,331,863 | 4,346,033 |
| 委託者報酬 | 194,935,830 | 195,573,596 |
| その他費用 | 343,157 | 347,259 |
| 営業費用合計 | 199,610,850 | 200,266,888 |
| 営業利益又は営業損失() | 2,960,919,466 | 2,996,812,143 |
| 経常利益又は経常損失() | 2,960,919,466 | 2,996,812,143 |
| 当期純利益又は当期純損失() | 2,960,919,466 | 2,996,812,143 |
| 一部解約に伴う当期純利益金額の分配額又は一部解約に伴う当期純損失金額の分配額() | 95,205,499 | 184,651,638 |
| 期首剰余金又は期首欠損金() | 1,324,963,178 | 1,544,401,268 |
| 剰余金増加額又は欠損金減少額 | 55,657,210 | 182,090,334 |
| 当期一部解約に伴う剰余金増加額又は欠損金減少額 | - | 182,090,334 |
| 当期追加信託に伴う剰余金増加額又は欠損金減少額 | 55,657,210 | - |
| 剰余金減少額又は欠損金増加額 | 59,307,689 | 10,797,688 |
| 当期一部解約に伴う剰余金減少額又は欠損金増加額 | 59,307,689 | - |
| 当期追加信託に伴う剰余金減少額又は欠損金増加額 | - | 10,797,688 |
| 分配金 | - | 943,380,012 |
| 期末剰余金又は期末欠損金() | 1,544,401,268 | 495,671,871 |

（３）【注記表】

（重要な会計方針に係る事項に関する注記）

| 項目 | 第21期 | |
|--------------------|---|--|
| | 自 2025年6月19日 至 2025年12月18日 | |
| 1. 有価証券の評価基準及び評価方法 | 親投資信託受益証券 移動平均法に基づき、原則として時価で評価しております。時価評価にあたっては、親投資信託受益証券の基準価額に基づいて評価しております。 | |

（貸借対照表に関する注記）

| 項目 | 第20期 | 第21期 |
|-----------|--|-----------------|
| | 2025年6月18日現在 | |
| 1. 期首元本額 | 19,151,769,222円 | 20,464,312,369円 |
| 期中追加設定元本額 | 2,198,852,500円 | 472,087,012円 |
| 期中一部解約元本額 | 886,309,353円 | 2,438,752,070円 |
| 2. 受益権の総数 | 20,464,312,369口 | 18,497,647,311口 |
| 3. 元本の欠損 | 純資産額が元本総額を下回っており、その差額は1,544,401,268円であります。 | - |

（損益及び剰余金計算書に関する注記）

| 項目 | 第20期 | 第21期 |
|-------------|---|--|
| | 自 2024年12月19日 至 2025年6月18日 | |
| 1. 分配金の計算過程 | 計算期間末における費用控除後の配当等収益（0円）、費用控除後、繰越欠損金を補填した有価証券売買等損益（0円）、信託約款に規定される収益調整金（113,728,670円）及び分配準備積立金（326,570,869円）より分配対象収益は440,299,539円（1万口当たり215.15円）であります。分配を行っておりません。 | 計算期間末における費用控除後の配当等収益（130,911,925円）、費用控除後、繰越欠損金を補填した有価証券売買等損益（151,084,296円）、信託約款に規定される収益調整金（868,723,336円）及び分配準備積立金（288,332,326円）より分配対象収益は1,439,051,883円（1万口当たり777.96円）であり、うち943,380,012円（1万口当たり510円）を分配金額としております。 |
| 2. 委託費用 | 信託財産の運用の指図にかかわる権限の全部または一部を委託するために要する費用として委託者報酬の中から支弁している額 （注）当該金額は、親投資信託の運用の指図に係る権限を委託するために要する費用として委託者報酬の中から支弁している額のうち、信託財産に属する額になっております。 82,126,926円 | 信託財産の運用の指図にかかわる権限の全部または一部を委託するために要する費用として委託者報酬の中から支弁している額 （注）当該金額は、親投資信託の運用の指図に係る権限を委託するために要する費用として委託者報酬の中から支弁している額のうち、信託財産に属する額になっております。 83,023,367円 |

（金融商品に関する注記）

1. 金融商品の状況に関する事項

| 項目 | 第20期 | 第21期 |
|--------------------------|---|--|
| | 自 2024年12月19日 至 2025年6月18日 | 自 2025年6月19日 至 2025年12月18日 |
| 1. 金融商品に対する取組方針 | 当ファンドは、証券投資信託であり、信託約款に規定する「運用の基本方針」に従い、有価証券等の金融商品に対して投資として運用することを目的としております。 | 同左 |
| 2. 金融商品の内容及び当該金融商品に係るリスク | 当ファンドが保有する金融商品の種類は、有価証券、コール・ローン等の金銭債権及び金銭債務であります。当ファンドが保有する有価証券の詳細は「附属明細表」に記載しております。これらは、市場リスク（価格変動リスク、為替変動リスク、金利変動リスク）、信用リスク、及び流動性リスクを有しております。 | 同左 |
| 3. 金融商品に係るリスク管理体制 | 運用担当部署から独立したコンプライアンス・リスク管理担当部署が、運用リスクを把握、管理し、その結果に基づき運用担当部署へ対応の指示等を行うことにより、適切な管理を行います。運用評価委員会等はこれらの運用リスク管理状況の報告を受け、総合的な見地から運用状況全般の管理を行います。 | 運用担当部署から独立したリスク管理担当部署が、運用リスクを把握、管理し、その結果に基づき運用担当部署へ対応の指示等を行うことにより、適切な管理を行います。運用評価委員会はこれらの運用リスクの管理状況の報告を受け、総合的な見地から運用状況全般の管理を行います。 またリスク管理担当部署等では、ファンドの組入資産の流動性リスクのモニタリング等を実施するとともに、緊急時対応策の策定・検証等を行います。運用評価委員会等は、流動性リスク管理の適切な実施の確保や流動性リスク管理態勢について、監督します。 |

2. 金融商品の時価等に関する事項

| 項目 | 第20期 | 第21期 |
|----------------------|--|---------------|
| | 2025年6月18日現在 | 2025年12月18日現在 |
| 1. 貸借対照表計上額、時価及びその差額 | 貸借対照表上の金融商品は原則としてすべて時価で評価しているため、貸借対照表計上額と時価との差額はありません。 | 同左 |

| | | |
|----------------------------|---|----|
| 2. 時価の算定方法 | (1)有価証券 「(重要な会計方針に係る事項に関する注記)」にて記載しております。 (2)デリバティブ取引 該当事項はありません。 (3)上記以外の金融商品 上記以外の金融商品(コール・ローン等の金銭債権及び金銭債務)は短期間で決済されるため、帳簿価額は時価と近似していることから、当該帳簿価額を時価としております。 | 同左 |
| 3. 金融商品の時価等に関する事項についての補足説明 | 金融商品の時価の算定においては一定の前提条件等を採用しているため、異なる前提条件等によった場合、当該価額が異なることもあります。 | 同左 |

(有価証券に関する注記)

売買目的有価証券

| 種類 | 第20期 2025年6月18日現在 | 第21期 2025年12月18日現在 |
|-----------|---------------------------|---------------------------|
| | 当期の 損益に含まれた 評価差額(円) | 当期の 損益に含まれた 評価差額(円) |
| 親投資信託受益証券 | 2,762,319,053 | 2,842,455,821 |
| 合計 | 2,762,319,053 | 2,842,455,821 |

(デリバティブ取引等に関する注記)

該当事項はありません。

(関連当事者との取引に関する注記)

該当事項はありません。

(1口当たり情報に関する注記)

| | 第20期 2025年6月18日現在 | 第21期 2025年12月18日現在 |
|---------------------------|----------------------|-----------------------|
| 1口当たり純資産額 (1万口当たり純資産額) | 0.9245円 (9,245円) | 1.0268円 (10,268円) |

(4)【附属明細表】

第1 有価証券明細表

(1) 株式

該当事項はありません。

(2) 株式以外の有価証券

2025年12月18日現在

| 種類 | 銘柄 | 券面総額 (円) | 評価額 (円) | 備考 |
|-----------|------------------|---------------|----------------|----|
| 親投資信託受益証券 | 米国小型パリュウ株マザーファンド | 5,249,227,060 | 18,777,535,039 | |

| | | | |
|--------------|---------------|----------------|--|
| 親投資信託受益証券 合計 | 5,249,227,060 | 18,777,535,039 | |
| 合計 | | 18,777,535,039 | |

(注) 親投資信託受益証券における券面総額欄の数値は、証券数を表示しております。

第2 信用取引契約残高明細表

該当事項はありません。

第3 デリバティブ取引及び為替予約取引の契約額等及び時価の状況表

該当事項はありません。

(参考)

「米国小型バリューストックファンド Aコース(為替ヘッジあり)」、「米国小型バリューストックファンド Bコース(為替ヘッジなし)」は、「米国小型バリューストックマザーファンド」受益証券を主要投資対象としており、貸借対照表の資産の部に計上された「親投資信託受益証券」は、すべて同親投資信託の受益証券であります。

同親投資信託の状況は以下の通りであります。

なお、以下に記載した状況は監査の対象外となっております。

米国小型バリューストックマザーファンド

貸借対照表

(単位:円)

2025年12月18日現在

| | |
|-------------|----------------|
| 資産の部 | |
| 流動資産 | |
| 預金 | 1,615,156,630 |
| コール・ローン | 77,577,679 |
| 株式 | 17,931,347,157 |
| 投資証券 | 788,071,533 |
| 未収配当金 | 11,256,594 |
| 流動資産合計 | 20,423,409,593 |
| 資産合計 | 20,423,409,593 |
| 負債の部 | |
| 流動負債 | |
| 派生商品評価勘定 | 1,580,040 |
| 未払金 | 7,224,879 |
| 未払解約金 | 1,170,000,000 |
| 流動負債合計 | 1,178,804,919 |
| 負債合計 | 1,178,804,919 |
| 純資産の部 | |
| 元本等 | |
| 元本 | 5,379,725,351 |
| 剰余金 | |
| 剰余金又は欠損金() | 13,864,879,323 |
| 元本等合計 | 19,244,604,674 |
| 純資産合計 | 19,244,604,674 |
| 負債純資産合計 | 20,423,409,593 |

注記表

(重要な会計方針に係る事項に関する注記)

| 項目 | 自 2025年6月19日 至 2025年12月18日 |
|-------------------------|--|
| 1. 有価証券の評価基準及び評価方法 | 株式 移動平均法に基づき、原則として時価で評価しております。時価評価にあたっては、金融商品取引所等における最終相場（最終相場のないものについては、それに準ずる価額）、又は金融商品取引業者等から提示される気配相場に基づいて評価しております。 投資証券 移動平均法に基づき、原則として時価で評価しております。時価評価にあたっては、金融商品取引所等における最終相場（最終相場のないものについては、それに準ずる価額）、又は金融商品取引業者等から提示される気配相場に基づいて評価しております。 |
| 2. デリバティブ等の評価基準及び評価方法 | 為替予約取引 原則として、わが国における計算日の対顧客先物売買相場の仲値によって計算しております。 |
| 3. 収益及び費用の計上基準 | 受取配当金 原則として、配当落ち日において、確定配当金額又は予想配当金額を計上しております。 |
| 4. その他財務諸表作成のための基礎となる事項 | 外貨建取引等の処理基準 外貨建資産及び負債は、計算日の対顧客電信売買相場の仲値により円貨に換算するほか、「投資信託財産の計算に関する規則」（平成12年総理府令第133号）第60条及び同第61条にしたがって換算しております。 |

(貸借対照表に関する注記)

| 項目 | 2025年12月18日現在 |
|---------------------------------------|----------------|
| 1. 本報告書における開示対象ファンドの期首における当該親投資信託の元本額 | 6,371,678,374円 |
| 同期中追加設定元本額 | - 円 |
| 同期中一部解約元本額 | 991,953,023円 |
| 元本の内訳 | |
| ファンド名 | |
| 米国小型バリュース株ファンド Aコース（為替ヘッジあり） | 130,498,291円 |
| 米国小型バリュース株ファンド Bコース（為替ヘッジなし） | 5,249,227,060円 |
| 計 | 5,379,725,351円 |
| 2. 受益権の総数 | 5,379,725,351口 |

(金融商品に関する注記)

1. 金融商品の状況に関する事項

| 項目 | 自 2025年6月19日 至 2025年12月18日 |
|-----------------|---|
| 1. 金融商品に対する取組方針 | 当ファンドは、証券投資信託であり、信託約款に規定する「運用の基本方針」に従い、有価証券等の金融商品に対して投資として運用することを目的としております。 |

| | |
|--------------------------|---|
| 2. 金融商品の内容及び当該金融商品に係るリスク | <p>当ファンドが保有する金融商品の種類は、有価証券、デリバティブ取引、コール・ローン等の金銭債権及び金銭債務であります。当ファンドが保有する有価証券の詳細は「附属明細表」に記載しております。これらは、市場リスク（価格変動リスク、為替変動リスク、金利変動リスク）、信用リスク、及び流動性リスクを有しております。</p> <p>また、当ファンドの利用しているデリバティブ取引は、為替予約取引であります。当該デリバティブ取引は、信託財産に属する資産の効率的な運用に資する事を目的とし行っており、為替相場の変動によるリスクを有しております。</p> |
| 3. 金融商品に係るリスク管理体制 | <p>運用担当部署から独立したリスク管理担当部署が、運用リスクを把握、管理し、その結果に基づき運用担当部署へ対応の指示等を行うことにより、適切な管理を行います。運用評価委員会はこれらの運用リスクの管理状況の報告を受け、総合的な見地から運用状況全般の管理を行います。</p> <p>またリスク管理担当部署等では、ファンドの組入資産の流動性リスクのモニタリング等を実施するとともに、緊急時対応策の策定・検証等を行います。運用評価委員会等は、流動性リスク管理の適切な実施の確保や流動性リスク管理態勢について、監督します。</p> |

2. 金融商品の時価等に関する事項

| 項目 | 2025年12月18日現在 |
|----------------------------|--|
| 1. 貸借対照表計上額、時価及びその差額 | 貸借対照表上の金融商品は原則としてすべて時価で評価しているため、貸借対照表計上額と時価との差額はありません。 |
| 2. 時価の算定方法 | <p>(1)有価証券 「（重要な会計方針に係る事項に関する注記）」にて記載しております。</p> <p>(2)デリバティブ取引 「（デリバティブ取引等に関する注記）」にて記載しております。</p> <p>(3)上記以外の金融商品 上記以外の金融商品（コール・ローン等の金銭債権及び金銭債務）は短期間で決済されるため、帳簿価額は時価と近似していることから、当該帳簿価額を時価としております。</p> |
| 3. 金融商品の時価等に関する事項についての補足説明 | 金融商品の時価の算定においては一定の前提条件等を採用しているため、異なる前提条件等によった場合、当該価額が異なることもあります。また、デリバティブ取引に関する契約額等は、あくまでもデリバティブ取引における名目的な契約額であり、当該金額自体がデリバティブ取引のリスクの大きさを示すものではありません。 |

（有価証券に関する注記）

売買目的有価証券

| 種類 | 2025年12月18日現在 | |
|------|---------------------------|--|
| | 当期の 損益に含まれた 評価差額（円） | |
| 株式 | 1,552,662,742 | |
| 投資証券 | 54,168,401 | |
| 合計 | 1,498,494,341 | |

（デリバティブ取引等に関する注記）

通貨関連

| 種類 | 2025年12月18日現在 | | | |
|--------------------------------------|--------------------------------|-----------|--------------------------------|------------------------|
| | 契約額等(円) | うち 1年超 | 時価(円) | 評価損益(円) |
| | | | | |
| 市場取引以外の取引 為替予約取引 売建 アメリカ・ドル | 1,180,940,440 1,180,940,440 | - - | 1,182,520,480 1,182,520,480 | 1,580,040 1,580,040 |
| 合計 | 1,180,940,440 | - | 1,182,520,480 | 1,580,040 |

(注) 時価の算定方法

為替予約取引

1. 計算日に対顧客先物売買相場の仲値が発表されている外貨については、以下のように評価しております。

計算日において為替予約の受渡日の対顧客先物売買相場の仲値が発表されている場合は、当該為替予約は当該仲値で評価しております。

計算日において為替予約の受渡日の対顧客先物売買相場の仲値が発表されていない場合は、以下の方法によっております。

・計算日に為替予約の受渡日を超える対顧客先物売買相場が発表されている場合には、発表されている先物相場のうち当該日に最も近い前後二つの先物相場の仲値をもとに計算しております。

・計算日に為替予約の受渡日を超える対顧客先物売買相場が発表されていない場合には、当該日に最も近い発表されている対顧客先物売買相場の仲値を用いております。

2. 計算日に対顧客先物売買相場の仲値が発表されていない外貨については、計算日の対顧客電信売買相場の仲値で評価しております。

3. 換算において円未満の端数は切捨てております。

上記取引で、ヘッジ会計が適用されているものではありません。

(関連当事者との取引に関する注記)

該当事項はありません。

(1口当たり情報に関する注記)

| 2025年12月18日現在 | |
|---------------------------|----------------------|
| 1口当たり純資産額 (1万口当たり純資産額) | 3.5772円 (35,772円) |

附属明細表

第1 有価証券明細表

(1) 株式

2025年12月18日現在

| 通貨 | 銘柄 | 株式数 | 評価額 | | 備考 |
|---------|-------------------------|---------|---------|---------------|----|
| | | | 単価 | 金額 | |
| アメリカ・ドル | ALEXANDER & BALDWIN INC | 18,020 | 124.210 | 2,238,264.200 | |
| | ALAMO GROUP INC | 4,650 | 173.610 | 807,286.500 | |
| | AMERIS BANCORP | 45,470 | 77.510 | 3,524,379.700 | |
| | FNB CORP | 195,570 | 17.580 | 3,438,120.600 | |
| | ARKANSAS BEST CORP | 18,690 | 79.520 | 1,486,228.800 | |
| | BEAZER HOMES USA INC | 25,540 | 21.400 | 546,556.000 | |
| | BLACK HILLS CORP | 43,430 | 70.590 | 3,065,723.700 | |
| | GROUP 1 AUTOMOTIVE INC | 2,320 | 407.810 | 946,119.200 | |
| | CHEESECAKE FACTORY | 25,160 | 50.260 | 1,264,541.600 | |
| | COEUR MINING INC | 99,710 | 17.200 | 1,715,012.000 | |
| | EURONET WORLDWIDE INC | 24,650 | 76.900 | 1,895,585.000 | |

| | | | | |
|--|---------|-----------|---------------|--|
| WHITE MOUNTAINS INSURANCE GROUP LTD | 860 | 2,046.650 | 1,760,119.000 | |
| GRANITE CONSTRUCTION INC | 16,710 | 113.980 | 1,904,605.800 | |
| SOUTHSTATE BANK CORP | 21,939 | 97.680 | 2,143,001.520 | |
| ENCOMPASS HEALTH CORP | 14,660 | 108.780 | 1,594,714.800 | |
| BATH & BODY WORKS INC | 101,900 | 19.670 | 2,004,373.000 | |
| ONTO INNOVATION INC | 13,100 | 147.540 | 1,932,774.000 | |
| NEW JERSEY RESOURCES CORP | 28,850 | 47.610 | 1,373,548.500 | |
| OLD NATL BANCORP/IN | 138,320 | 22.990 | 3,179,976.800 | |
| RENASANT CORP | 64,070 | 37.320 | 2,391,092.400 | |
| PVH CORP | 18,700 | 71.720 | 1,341,164.000 | |
| QCR HOLDINGS INC | 14,770 | 86.500 | 1,277,605.000 | |
| ST JOE CO/THE | 54,880 | 61.730 | 3,387,742.400 | |
| H2O AMERICA | 37,330 | 50.050 | 1,868,366.500 | |
| HELIOS TECHNOLOGIES INC | 28,830 | 54.780 | 1,579,307.400 | |
| TEREX CORP | 21,810 | 52.280 | 1,140,226.800 | |
| ACI WORLDWIDE INC | 37,910 | 48.200 | 1,827,262.000 | |
| TIMKEN CO | 30,610 | 84.140 | 2,575,525.400 | |
| GLOBE LIFE INC | 26,494 | 138.730 | 3,675,512.620 | |
| UNITED BANKSHARES INC | 38,480 | 40.270 | 1,549,589.600 | |
| UMB FINANCIAL CORP | 28,370 | 118.980 | 3,375,462.600 | |
| VALLEY NATIONAL BANCORP | 156,690 | 11.900 | 1,864,611.000 | |
| BELDEN INC | 15,600 | 116.170 | 1,812,252.000 | |
| HERBALIFE LTD | 85,020 | 14.300 | 1,215,786.000 | |
| NORTHERN OIL AND GAS INC | 63,400 | 22.620 | 1,434,108.000 | |
| COMMVAULT SYSTEMS INC | 10,320 | 123.190 | 1,271,320.800 | |
| ICF INTERNATIONAL INC | 25,850 | 86.460 | 2,234,991.000 | |
| ENSIGN GROUP INC | 11,498 | 176.570 | 2,030,201.860 | |
| TITAN MACHINERY INC | 49,550 | 16.260 | 805,683.000 | |
| RYERSON HOLDING CORP | 54,390 | 25.220 | 1,371,715.800 | |
| FIRST AMERICAN FINANCIAL CORP | 29,970 | 63.700 | 1,909,089.000 | |
| PRIMERICA INC | 5,370 | 258.900 | 1,390,293.000 | |
| SCORPIO TANKERS | 30,260 | 51.830 | 1,568,375.800 | |
| TAYLOR MORRISON HOME CORP-A | 20,510 | 61.020 | 1,251,520.200 | |
| BANK OF NT BUTTERFIELD & SON LTD | 62,810 | 51.350 | 3,225,293.500 | |
| GATES INDUSTRIAL CORP PLC | 105,550 | 21.350 | 2,253,492.500 | |
| TIDEWATER INC | 25,320 | 53.180 | 1,346,517.600 | |
| GARRETT MOTION INC | 182,610 | 16.780 | 3,064,195.800 | |
| YETI HOLDINGS INC | 32,720 | 42.960 | 1,405,651.200 | |
| PENNANT GROUP INC/THE | 43,370 | 29.390 | 1,274,644.300 | |
| MEDIAALPHA INC | 109,610 | 12.710 | 1,393,143.100 | |
| HAYWARD HOLDINGS INC | 89,900 | 15.780 | 1,418,622.000 | |
| GULFPORT ENERGY CORP | 7,990 | 201.850 | 1,612,781.500 | |

| | | | | |
|--------------------------------------|-----------|---------|-------------------------------------|--|
| AMPHASTAR PHARMACEUTICALS INC | 36,570 | 26.070 | 953,379.900 | |
| ATMUS FILTRATION TECHNOLOGIES INC | 43,760 | 52.760 | 2,308,777.600 | |
| KNIFE RIVER CORP | 20,030 | 74.250 | 1,487,227.500 | |
| CRANE NXT CO | 35,900 | 46.860 | 1,682,274.000 | |
| NOMAD FOODS LTD | 127,610 | 12.770 | 1,629,579.700 | |
| V2X INC | 48,510 | 54.700 | 2,653,497.000 | |
| HOWARD HUGHES HOLDINGS INC | 19,500 | 82.970 | 1,617,915.000 | |
| HAMILTON INSURANCE GROUP LTD | 52,780 | 27.770 | 1,465,700.600 | |
| MADISON SQUARE GARDEN SPORTS CORP | 6,090 | 241.410 | 1,470,186.900 | |
| アメリカ・ドル 小計 | 2,850,861 | | 115,232,614.600 (17,931,347,157) | |
| 合計 | 2,850,861 | | 17,931,347,157 (17,931,347,157) | |

(2) 株式以外の有価証券

2025年12月18日現在

| 種類 | 通貨 | 銘柄 | 券面総額 | 評価額 | 備考 |
|---------|------------|------------------------------------|-------------|--------------------------------|----|
| 投資証券 | アメリカ・ドル | COPT DEFENCE PROPERTIES | 55,150.000 | 1,609,277.000 | |
| | | FOUR CORNERS PROPERTY TRUST INC | 92,440.000 | 2,167,718.000 | |
| | | INDEPENDENCE REALTY TRUST INC | 74,980.000 | 1,287,406.600 | |
| | アメリカ・ドル 小計 | | 222,570.000 | 5,064,401.600 (788,071,533) | |
| 投資証券 合計 | | | 222,570 | 788,071,533 (788,071,533) | |
| 合計 | | | | 788,071,533 (788,071,533) | |

(注) 投資証券における券面総額欄の数値は、証券数を表示しております。

(注)

- 各種通貨毎の小計の欄における()内の金額は、邦貨換算額であります。
- 合計欄における()内の金額は、外貨建有価証券の邦貨換算額の合計額であり、内数で表示しております。
- 外貨建有価証券の内訳

| 通貨 | 銘柄数 | 組入株式 時価比率 (%) | 組入 投資証券 時価比率 (%) | 有価証券の合計金額に 対する比率 (%) |
|---------|----------|---------------------|---------------------------|----------------------------|
| アメリカ・ドル | 株式 62銘柄 | 93.18 | - | 100.00 |
| | 投資証券 3銘柄 | - | 4.10 | |

(注) 「組入時価比率」は、純資産に対する比率であります。

第2 信用取引契約残高明細表

該当事項はありません。

第3 デリバティブ取引及び為替予約取引の契約額等及び時価の状況表

「(デリバティブ取引等に関する注記)」にて記載しております。

2【ファンドの現況】

【純資産額計算書】

米国小型バリュー株ファンド Aコース(為替ヘッジあり)

2025年12月30日現在

| | |
|----------------|--------------|
| 資産総額 | 477,490,258円 |
| 負債総額 | 7,981,418円 |
| 純資産総額(-) | 469,508,840円 |
| 発行済数量 | 470,127,465口 |
| 1口当たり純資産額(/) | 0.9987円 |

米国小型バリュー株ファンド Bコース(為替ヘッジなし)

2025年12月30日現在

| | |
|----------------|-----------------|
| 資産総額 | 18,978,443,318円 |
| 負債総額 | 22,200,389円 |
| 純資産総額(-) | 18,956,242,929円 |
| 発行済数量 | 18,375,956,407口 |
| 1口当たり純資産額(/) | 1.0316円 |

(参考)

米国小型バリュー株マザーファンド

2025年12月30日現在

| | |
|----------------|-----------------|
| 資産総額 | 19,348,643,953円 |
| 負債総額 | 297,935,168円 |
| 純資産総額(-) | 19,050,708,785円 |
| 発行済数量 | 5,297,370,780口 |
| 1口当たり純資産額(/) | 3.5963円 |

第4【内国投資信託受益証券事務の概要】

(1)受益証券の名義書換

該当事項はありません。

ファンドの受益権の帰属は、振替機関等の振替口座簿に記載または記録されることにより定まります。委託会社は、この信託の受益権を取り扱う振替機関が社振法の規定により主務大臣の指定を取り消された場合または当該指定が効力を失った場合であって、当該振替機関の振替業を承継する者が存在しない場合その他やむを得ない事情がある場合を除き、当該振替受益権を表示する受益証券を発行しません。

なお、受益者は、委託会社がやむを得ない事情等により受益証券を発行する場合を除き、無記名式受益証券から記名式受益証券への変更の請求、記名式受益証券から無記名式受益証券への変更の請求、受益証券の再発行の請求を行わないものとします。

(2)受益者等名簿

該当事項はありません。

(3)受益者に対する特典

該当事項はありません。

(4)受益権の譲渡制限

譲渡制限はありません。

受益者は、その保有する受益権を譲渡する場合には、当該受益者の譲渡の対象とする受益権が記載または記録されている振替口座簿にかかる振替機関等に振替の申請をするものとします。

上記の申請のある場合には、上記の振替機関等は、当該譲渡にかかる譲渡人の保有する受益権の口数の減少および譲受人の保有する受益権の口数の増加につき、その備える振替口座簿に記載または記録するものとします。ただし、上記の振替機関等が振替先口座を開設したものでない場合には、譲受人の振替先口座を開設した他の振替機関等（当該他の振替機関等の上位機関を含みます。）に社振法の規定にしたがい、譲受人の振替先口座に受益権の口数の増加の記載または記録が行われるよう通知するものとします。

上記の振替について、委託会社は、当該受益者の譲渡の対象とする受益権が記載または記録されている振替口座簿にかかる振替機関等と譲受人の振替先口座を開設した振替機関等が異なる場合等において、委託会社が必要と認めるときまたはやむを得ない事情があると判断したときは、振替停止日や振替停止期間を設けることができます。

(5)受益権の譲渡の対抗要件

受益権の譲渡は、振替口座簿への記載または記録によらなければ、委託会社および受託会社に対抗することができません。

(6)受益権の再分割

委託会社は、社振法に定めるところにしたがい、受託会社と協議のうえ、一定日現在の受益権を均等に再分割できるものとします。

(7)質権口記載又は記録の受益権の取り扱いについて

振替機関等の振替口座簿の質権口に記載または記録されている受益権にかかる収益分配金の支払い、一部解約の実行の請求の受付、一部解約金および償還金の支払い等については、約款の規定によるほか、民法その他の法令等にしたがって取り扱われます。

第二部【委託会社等の情報】

第1【委託会社等の概況】

1【委託会社等の概況】

(1) 資本金の額(2025年12月30日現在)

| | |
|------------|--|
| 資本金の額 | 20億円 |
| 発行する株式総数 | 100,000株 (普通株式 上限100,000株、A種種類株式 上限30,000株) |
| 発行済株式総数 | 40,000株 (普通株式24,490株、A種種類株式15,510株) |
| 種類株式の発行が可能 | |

直近5カ年の資本金の増減：該当事項はありません。

(2) 会社の機構(2025年12月30日現在)

会社の意思決定機構

業務執行上重要な事項は、取締役会の決議をもって決定します。

取締役は株主総会で選任されます。取締役(監査等委員である取締役を除く。)の任期は、その選任後1年以内に終了する事業年度のうち最終のものに関する定時株主総会の終結の時までとし、任期の満了前に退任した取締役(監査等委員である取締役を除く。)の補欠として選任された取締役(監査等委員である取締役を除く。)の任期は、現任取締役(監査等委員である取締役を除く。)の任期の満了の時までとします。

また、監査等委員である取締役の任期は、その選任後2年以内に終了する事業年度のうち最終のものに関する定時株主総会の終結の時までとし、任期の満了前に退任した監査等委員である取締役の補欠として選任された監査等委員である取締役の任期は、退任した監査等委員である取締役の任期の満了の時までとします。

取締役会は、決議によって代表取締役を選定します。代表取締役は、会社を代表し、取締役会の決議にしたがい業務を執行します。

また、取締役会の決議によって、取締役社長を定めることができます。

取締役会は、法令に別段の定めがある場合を除き、原則として取締役社長が招集します。取締役会の議長は、原則として取締役社長があたります。

取締役会の決議は、法令に別段の定めがある場合を除き、議決に加わることができる取締役の過半数が出席し、出席取締役の過半数をもって行います。

投資運用の意思決定機構

1. 投資環境見通しおよび運用方針の策定

経済環境見通し、資産別市場見通し、資産配分方針および資産別運用方針は原則として月次で開催する「投資環境会議」および「投資方針会議」にて協議、策定致します。これらの会議は運用本部長・副本部長、運用担当部署の部長等で構成されます。

2. 運用計画、売買計画の決定

各ファンドの運用は「投資環境会議」および「投資方針会議」における協議の内容を踏まえて、ファンド毎に個別に任命された運用担当者が行います。運用担当者は月次で運用計画書

を作成し、運用本部長の承認を受けます。運用担当者は承認を受けた運用計画に基づき、運用を行います。

2【事業の内容及び営業の概況】

「投資信託及び投資法人に関する法律」に定める投資信託委託会社である委託会社は、投資信託の設定を行うとともに「金融商品取引法」に定める金融商品取引業者としてその運用（投資運用業）ならびにその受益証券（受益権）の募集又は私募（第二種金融商品取引業）を行っています。また、「金融商品取引法」に定める投資助言・代理業を行っています。

2025年12月30日現在、委託会社の運用する投資信託は以下の通りです。（親投資信託を除く）

| 基本的性格 | 本数 | 純資産総額（単位：円） |
|------------|-----|--------------------|
| 追加型公社債投資信託 | 26 | 1,648,772,908,792 |
| 追加型株式投資信託 | 750 | 19,877,076,866,256 |
| 単位型公社債投資信託 | 18 | 28,593,610,604 |
| 単位型株式投資信託 | 165 | 875,967,272,361 |
| 合計 | 959 | 22,430,410,658,013 |

3【委託会社等の経理状況】

- 1．委託会社であるアセットマネジメントOne株式会社(以下「委託会社」という。)の財務諸表は、「財務諸表等の用語、様式及び作成方法に関する規則」(昭和38年大蔵省令第59号)ならびに同規則第2条の規定に基づき、「金融商品取引業等に関する内閣府令」(平成19年8月6日内閣府令第52号)により作成しております。
また、中間財務諸表は、「財務諸表等の用語、様式及び作成方法に関する規則」(昭和38年大蔵省令第59号)ならびに同規則第282条及び第306条の規定に基づき、「金融商品取引業等に関する内閣府令」(平成19年8月6日内閣府令第52号)により作成しております。
- 2．財務諸表及び中間財務諸表の金額は、百万円未満の端数を切り捨てて記載しております。
- 3．委託会社は、第40期事業年度(自2024年4月1日至2025年3月31日)の財務諸表について、EY新日本有限責任監査法人の監査を受け、第41期中間会計期間(自2025年4月1日至2025年9月30日)の中間財務諸表について、EY新日本有限責任監査法人の中間監査を受けております。

（１）【貸借対照表】

（単位：百万円）

| | 第39期 (2024年3月31日現在) | 第40期 (2025年3月31日現在) |
|-----------|------------------------|------------------------|
| （資産の部） | | |
| 流動資産 | | |
| 現金・預金 | 41,183 | 40,201 |
| 有価証券 | - | 0 |
| 金銭の信託 | 28,143 | 31,340 |
| 未収委託者報酬 | 19,018 | 19,595 |
| 未収運用受託報酬 | 3,577 | 4,015 |
| 未収投資助言報酬 | 315 | 359 |
| 未収収益 | 6 | 11 |
| 前払費用 | 1,510 | 1,758 |
| その他 | 2,088 | 2,106 |
| 流動資産計 | 95,843 | 99,390 |
| 固定資産 | | |
| 有形固定資産 | | |
| 建物 | 1 918 | 1 841 |
| 器具備品 | 1 130 | 1 352 |
| リース資産 | 1 5 | 1 3 |
| 建設仮勘定 | 39 | 163 |
| 無形固定資産 | | |
| ソフトウェア | 2,951 | 2,740 |
| ソフトウェア仮勘定 | 1,543 | 1,030 |
| 電話加入権 | 0 | 0 |
| 投資その他の資産 | | |
| 投資有価証券 | 184 | 183 |
| 関係会社株式 | 4,447 | 4,037 |
| 長期差入保証金 | 768 | 760 |
| 繰延税金資産 | 3,406 | 3,842 |
| その他 | 128 | 215 |
| 固定資産計 | 14,524 | 14,172 |
| 資産合計 | 110,368 | 113,562 |

(単位:百万円)

| | 第39期 (2024年3月31日現在) | 第40期 (2025年3月31日現在) |
|--------------|------------------------|------------------------|
| (負債の部) | | |
| 流動負債 | | |
| 預り金 | 1,982 | 227 |
| リース債務 | 1 | 1 |
| 未払金 | 8,970 | 8,823 |
| 未払収益分配金 | 1 | 1 |
| 未払償還金 | 0 | 0 |
| 未払手数料 | 8,246 | 8,596 |
| その他未払金 | 721 | 225 |
| 未払費用 | 8,616 | 9,265 |
| 未払法人税等 | 3,676 | 4,277 |
| 未払消費税等 | 1,497 | 1,606 |
| 賞与引当金 | 1,927 | 2,198 |
| 役員賞与引当金 | 52 | 60 |
| 流動負債計 | 26,725 | 26,462 |
| 固定負債 | | |
| リース債務 | 4 | 2 |
| 退職給付引当金 | 2,719 | 2,715 |
| 時効後支払損引当金 | 73 | 64 |
| 固定負債計 | 2,796 | 2,781 |
| 負債合計 | 29,521 | 29,244 |
| (純資産の部) | | |
| 株主資本 | | |
| 資本金 | 2,000 | 2,000 |
| 資本剰余金 | 19,552 | 19,552 |
| 資本準備金 | 2,428 | 2,428 |
| その他資本剰余金 | 17,124 | 17,124 |
| 利益剰余金 | 59,294 | 62,765 |
| 利益準備金 | 123 | 123 |
| その他利益剰余金 | 59,170 | 62,642 |
| 別途積立金 | 31,680 | 31,680 |
| 繰越利益剰余金 | 27,490 | 30,962 |
| 株主資本計 | 80,846 | 84,318 |
| 評価・換算差額等 | | |
| その他有価証券評価差額金 | 0 | 0 |
| 評価・換算差額等計 | 0 | 0 |
| 純資産合計 | 80,846 | 84,318 |
| 負債・純資産合計 | 110,368 | 113,562 |

(2) 【損益計算書】

(単位：百万円)

| | 第39期 (自 2023年4月1日 至 2024年3月31日) | | 第40期 (自 2024年4月1日 至 2025年3月31日) | |
|------------|---------------------------------------|---------|---------------------------------------|---------|
| | 営業収益 | | | |
| 委託者報酬 | 102,113 | | 112,281 | |
| 運用受託報酬 | 17,155 | | 17,981 | |
| 投資助言報酬 | 2,211 | | 2,374 | |
| その他営業収益 | 26 | | 30 | |
| 営業収益計 | | 121,507 | | 132,668 |
| 営業費用 | | | | |
| 支払手数料 | 44,366 | | 49,384 | |
| 広告宣伝費 | 329 | | 401 | |
| 公告費 | 0 | | 0 | |
| 調査費 | 35,468 | | 39,013 | |
| 調査費 | 13,277 | | 14,703 | |
| 委託調査費 | 22,190 | | 24,309 | |
| 委託計算費 | 558 | | 522 | |
| 営業雑経費 | 823 | | 774 | |
| 通信費 | 36 | | 38 | |
| 印刷費 | 598 | | 538 | |
| 協会費 | 65 | | 67 | |
| 諸会費 | 44 | | 47 | |
| 支払販売手数料 | 78 | | 81 | |
| 営業費用計 | | 81,545 | | 90,097 |
| 一般管理費 | | | | |
| 給料 | 10,763 | | 11,477 | |
| 役員報酬 | 164 | | 181 | |
| 給料・手当 | 9,425 | | 10,148 | |
| 賞与 | 1,173 | | 1,147 | |
| 交際費 | 34 | | 59 | |
| 寄付金 | 15 | | 12 | |
| 旅費交通費 | 162 | | 246 | |
| 租税公課 | 489 | | 668 | |
| 不動産賃借料 | 1,030 | | 1,085 | |
| 退職給付費用 | 412 | | 421 | |
| 固定資産減価償却費 | 1,567 | | 1,457 | |
| 福利厚生費 | 46 | | 57 | |
| 修繕費 | 1 | | 0 | |
| 賞与引当金繰入額 | 1,927 | | 2,198 | |
| 役員賞与引当金繰入額 | 52 | | 60 | |
| 機器リース料 | 0 | | 0 | |
| 事務委託費 | 3,379 | | 3,261 | |
| 事務用消耗品費 | 46 | | 43 | |
| 器具備品費 | 3 | | 2 | |
| 諸経費 | 240 | | 313 | |
| 一般管理費計 | | 20,172 | | 21,366 |
| 営業利益 | | 19,788 | | 21,204 |

(単位:百万円)

| | 第39期 (自 2023年4月1日 至 2024年3月31日) | | 第40期 (自 2024年4月1日 至 2025年3月31日) | |
|--------------|---------------------------------------|--------|---------------------------------------|--------|
| | | | | |
| 営業外収益 | | | | |
| 受取利息 | | 4 | | 12 |
| 受取配当金 | 1 | 899 | 1 | 450 |
| 時効成立分配金・償還金 | | 0 | | 0 |
| 雑収入 | | 18 | | 11 |
| 時効後支払損引当金戻入額 | | 35 | | 7 |
| 営業外収益計 | | 959 | | 482 |
| 営業外費用 | | | | |
| 為替差損 | | 19 | | 39 |
| 金銭の信託運用損 | | 1,008 | | 329 |
| 早期割増退職金 | | 6 | | 6 |
| 雑損失 | | 0 | | - |
| 営業外費用計 | | 1,034 | | 374 |
| 経常利益 | | 19,712 | | 21,312 |
| 特別利益 | | | | |
| 固定資産売却益 | | - | 2 | 6 |
| 特別利益計 | | - | | 6 |
| 特別損失 | | | | |
| 固定資産除却損 | | 6 | | 13 |
| 関係会社株式評価損 | | 1,362 | | 31 |
| 減損損失 | 3 | 231 | | - |
| 関係会社清算損 | | - | | 25 |
| 特別損失計 | | 1,601 | | 70 |
| 税引前当期純利益 | | 18,111 | | 21,247 |
| 法人税、住民税及び事業税 | | 5,769 | | 7,356 |
| 法人税等調整額 | | 510 | | 435 |
| 法人税等合計 | | 5,258 | | 6,920 |
| 当期純利益 | | 12,852 | | 14,326 |

(3) 【株主資本等変動計算書】

第39期（自 2023年4月1日 至 2024年3月31日）

（単位：百万円）

| | 株主資本 | | | | | | | | 株主資本 合計 |
|-----------------------------|-------|-------|--------------|-------------|-----------|-----------|-------------|-------------|------------|
| | 資本金 | 資本剰余金 | | | 利益剰余金 | | | 利益剰余金 合計 | |
| | | 資本準備金 | その他 資本剰余金 | 資本剰余金 合計 | 利益 準備金 | その他利益剰余金 | | | |
| | | | | | | 別途 積立金 | 繰越利益 剰余金 | | |
| 当期首残高 | 2,000 | 2,428 | 17,124 | 19,552 | 123 | 31,680 | 25,678 | 57,481 | 79,034 |
| 当期変動額 | | | | | | | | | |
| 剰余金の配当 | | | | | | | 11,040 | 11,040 | 11,040 |
| 当期純利益 | | | | | | | 12,852 | 12,852 | 12,852 |
| 株主資本以外の 項目の当期変動 額(純額) | | | | | | | | | |
| 当期変動額合計 | - | - | - | - | - | - | 1,812 | 1,812 | 1,812 |
| 当期末残高 | 2,000 | 2,428 | 17,124 | 19,552 | 123 | 31,680 | 27,490 | 59,294 | 80,846 |

| | 評価・換算差額等 | | 純資産 合計 |
|-----------------------------|----------------------|----------------|-----------|
| | その他 有価証券 評価差額金 | 評価・換算 差額等合計 | |
| 当期首残高 | 0 | 0 | 79,034 |
| 当期変動額 | | | |
| 剰余金の配当 | | | 11,040 |
| 当期純利益 | | | 12,852 |
| 株主資本以外の 項目の当期変動 額(純額) | 0 | 0 | 0 |
| 当期変動額合計 | 0 | 0 | 1,812 |
| 当期末残高 | 0 | 0 | 80,846 |

第40期(自 2024年4月1日 至 2025年3月31日)

(単位:百万円)

| | 株主資本 | | | | | | | | 株主資本 合計 |
|-----------------------------|-------|-------|--------------|-------------|-----------|-----------|-------------|-------------|------------|
| | 資本金 | 資本剰余金 | | | 利益 準備金 | その他利益剰余金 | | 利益剰余金 合計 | |
| | | 資本準備金 | その他 資本剰余金 | 資本剰余金 合計 | | 別途 積立金 | 繰越利益 剰余金 | | |
| 当期首残高 | 2,000 | 2,428 | 17,124 | 19,552 | 123 | 31,680 | 27,490 | 59,294 | 80,846 |
| 当期変動額 | | | | | | | | | |
| 剰余金の配当 | | | | | | | 10,855 | 10,855 | 10,855 |
| 当期純利益 | | | | | | | 14,326 | 14,326 | 14,326 |
| 株主資本以外の 項目の当期変動 額(純額) | | | | | | | | | |
| 当期変動額合計 | - | - | - | - | - | - | 3,471 | 3,471 | 3,471 |
| 当期末残高 | 2,000 | 2,428 | 17,124 | 19,552 | 123 | 31,680 | 30,962 | 62,765 | 84,318 |

| | 評価・換算差額等 | | 純資産 合計 |
|-----------------------------|----------------------|----------------|-----------|
| | その他 有価証券 評価差額金 | 評価・換算 差額等合計 | |
| 当期首残高 | 0 | 0 | 80,846 |
| 当期変動額 | | | |
| 剰余金の配当 | | | 10,855 |
| 当期純利益 | | | 14,326 |
| 株主資本以外の 項目の当期変動 額(純額) | 0 | 0 | 0 |
| 当期変動額合計 | 0 | 0 | 3,471 |
| 当期末残高 | 0 | 0 | 84,318 |

重要な会計方針

| | |
|--------------------------|---|
| 1. 有価証券の評価基準及び評価方法 | <p>(1) 子会社株式及び関連会社株式 移動平均法による原価法</p> <p>(2) その他有価証券 市場価格のない株式等以外のもの 決算日の市場価格等に基づく時価法 (評価差額は全部純資産直入法により処理し、売却原価は移動平均法により算定) 市場価格のない株式等 移動平均法による原価法</p> |
| 2. 金銭の信託の評価基準及び評価方法 | 時価法 |
| 3. 固定資産の減価償却の方法 | <p>(1) 有形固定資産(リース資産を除く) 定率法を採用しております。ただし、2016年4月1日以降に取得した建物附属設備については、定額法を採用しております。 なお、主な耐用年数は次のとおりであります。 建物 ... 8～18年 器具備品 ... 3～20年</p> <p>(2) 無形固定資産(リース資産を除く) 定額法を採用しております。 なお、自社利用のソフトウェアについては、社内における利用可能期間(5年)に基づく定額法を採用しております。</p> <p>(3) リース資産 所有権移転外ファイナンス・リース取引に係るリース資産 リース期間を耐用年数とし、残存価額を零とする定額法を採用しております。</p> |
| 4. 外貨建の資産及び負債の本邦通貨への換算基準 | 外貨建金銭債権債務は、期末日の直物等為替相場により円貨に換算し、換算差額は損益として処理しております。 |
| 5. 引当金の計上基準 | <p>(1) 賞与引当金 従業員に対して支給する賞与の支出に充てるため、将来の支給見込額に基づき当事業年度に見合う分を計上しております。</p> <p>(2) 役員賞与引当金 役員に対して支給する賞与の支出に充てるため、将来の支給見込額に基づき当事業年度に見合う分を計上しております。</p> <p>(3) 退職給付引当金 従業員の退職給付に備えるため、退職一時金制度について、当事業年度末における退職給付債務の見込額に基づき計上しております。 退職給付見込額の期間帰属方法 退職給付債務の算定にあたり、退職給付見込額を当事業年度末までの期間に帰属させる方法については、給付算定式基準によっております。 数理計算上の差異及び過去勤務費用の費用処理方法 過去勤務費用については、その発生時の従業員の平均残存勤務期間内の一定の年数(5年)による定額法により按分した額を費用処理しております。 数理計算上の差異については、各事業年度の発生時の従業員の平均残存勤務期間内の一定の年数(5年または10年)による定額法により按分した額を、それぞれ発生の翌事業年度から費用処理しております。</p> <p>(4) 時効後支払損引当金 時効成立のため利益計上した収益分配金及び償還金について、受益者からの今後の支払請求に備えるため、過去の支払実績に基づく将来の支払見込額を計上しております。</p> |

| | |
|----------------|---|
| 6. 収益及び費用の計上基準 | <p>当社は、資産運用サービスから委託者報酬、運用受託報酬及び投資助言報酬を稼得しております。これらには成功報酬が含まれる場合があります。</p> <p>(1) 委託者報酬 委託者報酬は、投資信託の信託約款に基づき、日々の純資産総額に対する一定割合として認識され、確定した報酬を投資信託によって主に年2回受取ります。当該報酬は期間の経過とともに履行義務が充足されるという前提に基づき、投資信託の運用期間にわたり収益として認識しております。</p> <p>(2) 運用受託報酬 運用受託報酬は、投資顧問契約で定められた報酬に基づき、確定した報酬を顧問口座によって主に年1回又は2回受取ります。当該報酬は期間の経過とともに履行義務が充足されるという前提に基づき、顧問口座の運用期間にわたり収益として認識しております。</p> <p>(3) 投資助言報酬 投資助言報酬は、投資助言契約で定められた報酬に基づき、確定した報酬を顧問口座によって主に年2回又は4回受取ります。当該報酬は期間の経過とともに履行義務が充足されるという前提に基づき、顧問口座の運用期間にわたり収益として認識しております。</p> <p>(4) 成功報酬 成功報酬は、対象となる投資信託または顧問口座の特定のベンチマークまたはその他のパフォーマンス目標を上回る超過運用益に対する一定割合として認識されます。当該報酬は成功報酬を受領する権利が確定した時点で収益として認識しております。</p> |
|----------------|---|

(未適用の会計基準等)

- ・「リースに関する会計基準」(企業会計基準第34号 2024年9月13日 企業会計基準委員会)
- ・「リースに関する会計基準の適用指針」(企業会計基準適用指針第33号 2024年9月13日 企業会計基準委員会)等

(1) 概要

企業会計基準委員会において、日本基準を国際的に整合性のあるものとする取組みの一環として、借手の全てのリースについて資産及び負債を認識するリースに関する会計基準の開発に向けて、国際的な会計基準を踏まえた検討が行われ、基本的な方針として、IFRS第16号の単一の会計処理モデルを基礎とするものの、IFRS第16号の全ての定めを採り入れるのではなく、主要な定めのみを採り入れることにより、簡素で利便性が高く、かつ、IFRS第16号の定めを個別財務諸表に用いても、基本的に修正が不要となることを目指したリース会計基準等が公表されました。

借手の会計処理として、借手のリースの費用配分の方法については、IFRS第16号と同様に、リースがファイナンス・リースであるかオペレーティング・リースであるかにかかわらず、全てのリースについて使用権資産に係る減価償却費及びリース負債に係る利息相当額を計上する単一の会計処理モデルが適用されます。

(2) 適用予定日

2028年3月期の期首より適用予定であります。

(3) 当該会計基準等の適用による影響

「リースに関する会計基準」等の適用による財務諸表に与える影響額については、現時点で評価中であります。

注記事項

（貸借対照表関係）

1. 有形固定資産の減価償却累計額

（百万円）

| | 第39期 （2024年3月31日現在） | 第40期 （2025年3月31日現在） |
|-------|------------------------|------------------------|
| 建物 | 630 | 740 |
| 器具備品 | 769 | 662 |
| リース資産 | 3 | 5 |

（損益計算書関係）

1. 各科目に含まれている関係会社に対する営業外収益は、次のとおりであります。

（百万円）

| | 第39期 （自 2023年4月 1日 至 2024年3月31日） | 第40期 （自 2024年4月 1日 至 2025年3月31日） |
|-------|--|--|
| 受取配当金 | 895 | 438 |

2. 固定資産売却益

固定資産売却益の内容は、次のとおりであります。

| | 第39期 （自 2023年4月 1日 至 2024年3月31日） | 第40期 （自 2024年4月 1日 至 2025年3月31日） |
|--------|--|--|
| ソフトウェア | - | 6 |

3. 減損損失

第39期（自 2023年4月1日 至 2024年3月31日）

当社は、以下の資産について減損損失を計上しました。

（百万円）

| 場所 | 用途 | 種類 | 減損損失 |
|----|-------|-----------|------|
| 本社 | 事業用資産 | ソフトウェア仮勘定 | 231 |

当社は、キャッシュ・フローを生み出す最小単位として、主として事業別に資産をグルーピングしております。当社の資産運用業に係るソフトウェア開発計画の大幅な延期に伴い、当該計画に係るソフトウェア仮勘定について、回収可能額まで減額し、当該減少額231百万円を減損損失として特別損失に計上いたしました。なお、当該資産の回収可能額は使用価値により測定しており、使用価値については、将来キャッシュ・フローが見込まれないため、備忘価額の1円として評価しております。

第40期（自 2024年4月1日 至 2025年3月31日）

当事業年度については、該当事項ありません。

（株主資本等変動計算書関係）

第39期（自 2023年4月1日 至 2024年3月31日）

1. 発行済株式の種類及び総数に関する事項

| 発行済株式の種類 | 当事業年度期首 株式数（株） | 当事業年度 増加株式数（株） | 当事業年度 減少株式数（株） | 当事業年度末 株式数（株） |
|----------|-------------------|-------------------|-------------------|------------------|
| 普通株式 | 24,490 | - | - | 24,490 |
| A種種類株式 | 15,510 | - | - | 15,510 |
| 合計 | 40,000 | - | - | 40,000 |

2. 配当に関する事項

(1) 配当金支払額

| 決議 | 株式の種類 | 配当金の総額 (百万円) | 1株当たり配 当額(円) | 基準日 | 効力発生日 |
|----------------------|------------|-----------------|-----------------|------------|------------|
| 2023年6月16日 定時株主総会 | 普通株式 | 11,040 | 276,000 | 2023年3月31日 | 2023年6月19日 |
| | A種種類 株式 | | | | |

(2) 基準日が当事業年度に属する配当のうち、配当の効力発生日が翌事業年度となるもの

| 決議 | 株式の種類 | 配当の 原資 | 配当金の総額 (百万円) | 1株当たり配当 額(円) | 基準日 | 効力発生(予定)日 |
|----------------------|------------|-----------|-----------------|-----------------|------------|------------|
| 2024年6月17日 定時株主総会 | 普通 株式 | 利益 剰余金 | 10,280 | 257,000 | 2024年3月31日 | 2024年6月18日 |
| | A種種 類株式 | | | | | |

第40期（自 2024年4月1日 至 2025年3月31日）

1. 発行済株式の種類及び総数に関する事項

| 発行済株式の種類 | 当事業年度期首 株式数(株) | 当事業年度 増加株式数(株) | 当事業年度 減少株式数(株) | 当事業年度末 株式数(株) |
|----------|-------------------|-------------------|-------------------|------------------|
| 普通株式 | 24,490 | - | - | 24,490 |
| A種種類株式 | 15,510 | - | - | 15,510 |
| 合計 | 40,000 | - | - | 40,000 |

2. 配当に関する事項

(1) 配当金支払額

| 決議 | 株式の種類 | 配当金(財 産)の総額 (百万円) | 1株当たり配 当額(円) | 基準日 | 効力発生日 |
|-----------------------|------------|-------------------------|-----------------|------------|------------|
| 2024年3月15日 みなし株主総会 | 普通 株式 | 575 | 14,390 | 2024年4月1日 | 2024年4月1日 |
| | A種種類 株式 | | | | |
| 2024年6月17日 定時株主総会 | 普通株式 | 10,280 | 257,000 | 2024年3月31日 | 2024年6月18日 |
| | A種種類 株式 | | | | |

会社法第319条第1項に基づき、2024年3月15日に決議があったものとみなされた株主総会での配当決議は当社の子会社であったAsset Management One USA Inc.（以下「AM-One USA」という）の全株式の現物配当であります。

本現物配当は、株式会社みずほフィナンシャルグループ（以下「MHFG」という）の子会社である米州みずほLLC（以下「米州みずほ」という）が、2024年10月1日に米国外国銀行規制上の中間持株会社へ移行することに伴う規制上の対応として実施したものです。

当社が100%保有していたAM-One USAの議決権は、本現物配当後、米州みずほが議決権の51%を、第一生命ホールディングス株式会社（以下「DL」という）が議決権の49%をそれぞれ保有します。当社を通じてMHFGとDLが間接的に保有していたAM-One USA株式の議決権比率と同等となります。

- (2) 基準日が当事業年度に属する配当のうち、配当の効力発生日が翌事業年度となるもの
2025年6月16日開催予定の定時株主総会において、以下のとおり決議を予定しております。

| 決議 | 株式の種類 | 配当の原資 | 配当金の総額(百万円) | 1株当たり配当額(円) | 基準日 | 効力発生(予定)日 |
|----------------------|------------|-----------|-------------|-------------|------------|------------|
| 2025年6月16日 定時株主総会 | 普通株式 | 利益 剰余金 | 11,440 | 286,000 | 2025年3月31日 | 2025年6月17日 |
| | A種種類 株式 | | | | | |

(金融商品関係)

1. 金融商品の状況に関する事項

(1) 金融商品に対する取組方針

当社は、投資運用業を営んでおります。資金運用については、短期的な預金等に限定しております。

当社が運用を行う投資信託の商品性を適正に維持するため、当該投資信託を特定金外信託を通じて、または直接保有しております。なお、特定金外信託を通じて行っているデリバティブ取引は後述するリスクを低減する目的で行っております。当該デリバティブ取引は、実需の範囲内でのみ利用することとしており、投機的な取引は行わない方針であります。

(2) 金融商品の内容及びそのリスク

金銭の信託の主な内容は、当社運用ファンドの安定運用を主な目的として資金投入した投資信託及びデリバティブ取引であります。金銭の信託に含まれる投資信託は為替及び市場価格の変動リスクに晒されておりますが、デリバティブ取引(為替予約取引、株価指数先物取引及び債券先物取引)を利用して一部リスクを低減しております。

営業債権である未収委託者報酬及び未収運用受託報酬は、相手先の信用リスクに晒されております。

有価証券及び投資有価証券は、主に其他有価証券(投資信託)、業務上の関係を有する企業の株式であり、発行体の信用リスクや市場価格の変動リスクに晒されております。

営業債務である未払手数料は、1年以内の支払期日であります。

(3) 金融商品に係るリスク管理体制

信用リスク(取引先の契約不履行等に係るリスク)の管理

預金の預入先については、余資運用規程に従い、格付けの高い預入先に限定することにより、リスクの軽減を図っております。

営業債権の相手先の信用リスクに関しては、当社の信用リスク管理の基本方針に従い、取引先ごとの期日管理及び残高管理を行うとともに、主な相手先の信用状況を把握する体制としております。

投資有価証券の発行体の信用リスクに関しては、信用情報や時価の把握を定期的に行うことで管理しております。

市場リスク(為替や金利等の変動リスク)の管理

組織規程における分掌業務の定めに基づき、リスク管理担当所管にて、取引残高、損益及びリスク量等の実績管理を行い、定期的に社内委員会での報告を実施しております。

資金調達に係る流動性リスク(支払期日に支払いを実行できなくなるリスク)の管理

取引実行担当所管からの報告に基づき、資金管理担当所管が資金繰りを確認するとともに、十分な手許流動性を維持することなどにより、流動性リスクを管理しております。

(4) 金融商品の時価等に関する事項についての補足説明

金融商品の時価には、市場価格に基づく価額のほか、市場価格がない場合には合理的に算定された価額が含まれております。当該価額の算定においては変動要因を織り込んでいるため、異なる前提条件等を採用することにより、当該価額が変動することがあります。

2. 金融商品の時価等に関する事項

貸借対照表計上額、時価及びこれらの差額については、次のとおりであります。

第39期(2024年3月31日現在)

| | 貸借対照表計上額 (百万円) | 時価 (百万円) | 差額 (百万円) |
|----------------------|-------------------|-------------|-------------|
| (1) 金銭の信託 | 28,143 | 28,143 | - |
| (2) 投資有価証券 其他有価証券 | 1 | 1 | - |
| 資産計 | 28,145 | 28,145 | - |

第40期(2025年3月31日現在)

| | 貸借対照表計上額 (百万円) | 時価 (百万円) | 差額 (百万円) |
|----------------------|-------------------|-------------|-------------|
| (1) 有価証券 | 0 | 0 | - |
| (2) 金銭の信託 | 31,340 | 31,340 | - |
| (3) 投資有価証券 其他有価証券 | 0 | 0 | - |
| 資産計 | 31,342 | 31,342 | - |

(注1) 現金・預金、未収委託者報酬、未収運用受託報酬及び未払手数料は、短期間で決済されるため時価が帳簿価額に近似するものであることから、注記を省略しております。

(注2) 金銭債権及び満期のある有価証券の決算日後の償還予定額

第39期(2024年3月31日現在)

| | 1年以内 (百万円) | 1年超5年以内 (百万円) | 5年超10年以内 (百万円) | 10年超 (百万円) |
|----------------------------|---------------|------------------|-------------------|---------------|
| (1) 現金・預金 | 41,183 | - | - | - |
| (2) 金銭の信託 | 28,143 | - | - | - |
| (3) 未収委託者報酬 | 19,018 | - | - | - |
| (4) 未収運用受託報酬 | 3,577 | - | - | - |
| (5) 投資有価証券 其他有価証券(投資信託) | - | 1 | - | - |
| 合計 | 91,923 | 1 | - | - |

第40期（2025年3月31日現在）

| | 1年以内 (百万円) | 1年超5年以内 (百万円) | 5年超10年以内 (百万円) | 10年超 (百万円) |
|----------------------------|---------------|------------------|-------------------|---------------|
| (1) 現金・預金 | 40,201 | - | - | - |
| (2) 有価証券 | 0 | - | - | - |
| (3) 金銭の信託 | 31,340 | - | - | - |
| (4) 未収委託者報酬 | 19,595 | - | - | - |
| (5) 未収運用受託報酬 | 4,015 | - | - | - |
| (6) 投資有価証券 其他有価証券(投資信託) | - | 0 | - | - |
| 合計 | 95,154 | 0 | - | - |

3. 金融商品の時価のレベルごとの内訳等に関する事項

金融商品の時価を、時価の算定に係るインプットの観察可能性及び重要性に応じて、以下の3つのレベルに分類しております。

レベル1の時価：観察可能な時価の算定に係るインプットのうち、活発な市場において形成される当該時価の算定の対象となる資産又は負債に関する相場価格により算定した時価

レベル2の時価：観察可能な時価の算定に係るインプットのうち、レベル1のインプット以外の時価の算定に係るインプットを用いて算定した時価

レベル3の時価：観察できない時価の算定に係るインプットを使用して算定した時価

時価の算定に重要な影響を与えるインプットを複数使用している場合には、それらのインプットがそれぞれ属するレベルのうち、時価の算定における優先順位が最も低いレベルに時価を分類しております。

時価で貸借対照表に計上している金融商品

第39期（2024年3月31日現在）

| 区分 | 時価（百万円） | | | |
|----------------------|---------|--------|------|--------|
| | レベル1 | レベル2 | レベル3 | 合計 |
| (1) 金銭の信託 | - | 28,143 | - | 28,143 |
| (2) 投資有価証券 其他有価証券 | - | 1 | - | 1 |
| 資産計 | - | 28,145 | - | 28,145 |

第40期（2025年3月31日現在）

| 区分 | 時価（百万円） | | | |
|----------------------|---------|--------|------|--------|
| | レベル1 | レベル2 | レベル3 | 合計 |
| (1) 有価証券 | - | 0 | - | 0 |
| (2) 金銭の信託 | - | 31,340 | - | 31,340 |
| (3) 投資有価証券 其他有価証券 | - | 0 | - | 0 |
| 資産計 | - | 31,342 | - | 31,342 |

(注1) 時価の算定に用いた評価技法及び時価の算定に係るインプットの説明

有価証券

有価証券は市場における取引価格が存在しない投資信託であり、基準価額を時価としております。

金銭の信託

信託財産は、主として投資信託、デリバティブ取引、その他の資産（預金・委託証拠金等）で構成されております。

信託財産を構成する金融商品の時価について、投資信託は基準価額、デリバティブ取引は、取引相手先金融機関より提示された価格によっております。また、その他の資産については短期間で決済されるため、時価は帳簿価額とほぼ等しいことから、当該帳簿価額によっております。

投資有価証券

投資有価証券は市場における取引価格が存在しない投資信託であり、基準価額を時価としております。

(注2) 市場価格のない株式等の貸借対照表計上額は次の通りであります。

これらについては、「金融商品の時価等の開示に関する適用指針」(企業会計基準適用指針第19号2020年3月31日)第5項に従い、2.金融商品の時価等に関する事項及び3.金融商品の時価のレベルごとの内訳等に関する事項で開示している表中には含めておりません。

(百万円)

| | 第39期 (2024年3月31日現在) | 第40期 (2025年3月31日現在) |
|----------------|------------------------|------------------------|
| 投資有価証券(其他有価証券) | | |
| 非上場株式 | 182 | 182 |
| 関係会社株式 | | |
| 非上場株式 | 4,447 | 4,037 |

(有価証券関係)

1. 子会社株式及び関連会社株式

子会社株式及び関連会社株式(第39期の貸借対照表計上額4,447百万円、第40期の貸借対照表計上額4,037百万円)については市場価格がないことから、貸借対照表日における時価及び貸借対照表計上額と当該時価との差額の記載は省略しております。

2. その他有価証券

第39期(2024年3月31日現在)

(百万円)

| 区分 | 貸借対照表日における 貸借対照表計上額 | 取得原価 | 差額 |
|----------------------------------|------------------------|------|----|
| 貸借対照表計上額が 取得原価を超えるもの 投資信託 | - | - | - |
| 小計 | - | - | - |
| 貸借対照表計上額が 取得原価を超えないもの 投資信託 | 1 | 2 | 0 |
| 小計 | 1 | 2 | 0 |
| 合計 | 1 | 2 | 0 |

(注)非上場株式(貸借対照表計上額182百万円)については、市場価格がないことから、上表に含めておりません。

第40期(2025年3月31日現在)

(百万円)

| 区分 | 貸借対照表日における 貸借対照表計上額 | 取得原価 | 差額 |
|----------------------------------|------------------------|------|----|
| 貸借対照表計上額が 取得原価を超えるもの 投資信託 | - | - | - |
| 小計 | - | - | - |
| 貸借対照表計上額が 取得原価を超えないもの 投資信託 | 1 | 2 | 0 |
| 小計 | 1 | 2 | 0 |
| 合計 | 1 | 2 | 0 |

(注)非上場株式(貸借対照表計上額182百万円)については、市場価格がないことから、上表に含めておりません。

3. 減損処理を行った有価証券

前事業年度において、有価証券について1,362百万円(関係会社株式1,362百万円)減損処理を行っております。

当事業年度において、有価証券について31百万円(関係会社株式31百万円)減損処理を行っております。

(退職給付関係)

1. 採用している退職給付制度の概要

当社は、確定給付型の制度として退職一時金制度(非積立型制度であります)を採用しております。確定拠出型の制度としては確定拠出年金制度を採用しております。

2. 確定給付制度

(1) 退職給付債務の期首残高と期末残高の調整表

| | (百万円) | |
|--------------|---------------------------------------|---------------------------------------|
| | 第39期 (自 2023年4月1日 至 2024年3月31日) | 第40期 (自 2024年4月1日 至 2025年3月31日) |
| 退職給付債務の期首残高 | 2,698 | 2,760 |
| 勤務費用 | 296 | 299 |
| 利息費用 | 2 | 2 |
| 数理計算上の差異の発生額 | 9 | 18 |
| 退職給付の支払額 | 246 | 321 |
| 退職給付債務の期末残高 | 2,760 | 2,759 |

(2) 退職給付債務の期末残高と貸借対照表に計上された退職給付引当金の調整表

| | (百万円) | |
|---------------------|------------------------|------------------------|
| | 第39期 (2024年3月31日現在) | 第40期 (2025年3月31日現在) |
| 非積立型制度の退職給付債務 | 2,760 | 2,759 |
| 未積立退職給付債務 | 2,760 | 2,759 |
| 未認識数理計算上の差異 | 40 | 44 |
| 未認識過去勤務費用 | 0 | 0 |
| 貸借対照表に計上された負債と資産の純額 | 2,719 | 2,715 |
| 退職給付引当金 | 2,719 | 2,715 |
| 貸借対照表に計上された負債と資産の純額 | 2,719 | 2,715 |

(3) 退職給付費用及びその内訳項目の金額

| | (百万円) | |
|-----------------|---------------------------------------|---------------------------------------|
| | 第39期 (自 2023年4月1日 至 2024年3月31日) | 第40期 (自 2024年4月1日 至 2025年3月31日) |
| 勤務費用 | 296 | 299 |
| 利息費用 | 2 | 2 |
| 数理計算上の差異の費用処理額 | 13 | 14 |
| 過去勤務費用の費用処理額 | 0 | 0 |
| その他 | 4 | 4 |
| 確定給付制度に係る退職給付費用 | 307 | 312 |

(注) 上記退職給付費用以外に早期割増退職金として、前事業年度において6百万円、当事業年度において6百万円を営業外費用に計上しております。

(4) 数理計算上の計算基礎に関する事項

主要な数理計算上の計算基礎

| | 第39期 (2024年3月31日現在) | 第40期 (2025年3月31日現在) |
|-------|------------------------|------------------------|
| 割引率 | 0.09% | 0.09% |
| 予想昇給率 | 1.00% ~ 3.56% | 1.00% ~ 3.56% |

3. 確定拠出制度

当社の確定拠出制度への要拠出額は、前事業年度104百万円、当事業年度108百万円であります。

（税効果会計関係）

1. 繰延税金資産及び繰延税金負債の発生の主な原因別の内訳

| | 第39期 | 第40期 |
|-----------------|----------------|----------------|
| | (2024年3月31日現在) | (2025年3月31日現在) |
| | (百万円) | (百万円) |
| 繰延税金資産 | | |
| 未払事業税 | 195 | 259 |
| 未払事業所税 | 9 | 10 |
| 賞与引当金 | 590 | 673 |
| 未払法定福利費 | 98 | 106 |
| 運用受託報酬 | 351 | 555 |
| 資産除去債務 | 17 | 20 |
| 減価償却超過額（一括償却資産） | 12 | 5 |
| 減価償却超過額 | 91 | 66 |
| 繰延資産償却超過額（税法上） | 331 | 407 |
| 退職給付引当金 | 832 | 855 |
| 時効後支払損引当金 | 22 | 20 |
| ゴルフ会員権評価損 | 6 | 2 |
| 関係会社株式評価損 | 761 | 774 |
| 投資有価証券評価損 | 4 | 4 |
| 減損損失 | 70 | 73 |
| その他 | 8 | 6 |
| その他有価証券評価差額金 | 0 | 0 |
| 繰延税金資産合計 | 3,406 | 3,842 |
| 繰延税金負債 | | |
| 繰延税金負債合計 | - | - |
| 繰延税金資産の純額 | 3,406 | 3,842 |

2. 法定実効税率と税効果会計適用後の法人税等の負担率との差異の原因となった主要な項目別の内訳

| | 第39期 | 第40期 |
|----------------------|----------------|----------------|
| | (2024年3月31日現在) | (2025年3月31日現在) |
| 法定実効税率 | 30.62 % | 30.62 % |
| （調整） | | |
| 受取配当金等永久に益金に算入されない項目 | 1.44 % | 0.64 % |
| 税制非適格現物配当益金算入項目 | - | 3.56 % |
| 税率変更による影響 | - | 0.18 % |
| その他 | 0.14 % | 0.79 % |
| 税効果会計適用後の法人税等の負担率 | 29.04 % | 32.57 % |

3. 法人税等の税率の変更による繰延税金資産の金額の修正

税法の改正に伴い、2026年4月1日以後開始する事業年度に解消が見込まれる一時差異等に係る繰延税金資産については、法定実効税率を30.62%から31.52%に変更し計算しております。

この変更により、当事業年度の繰延税金資産が37百万円増加し、法人税等調整額が37百万円減少しております。

(企業結合等関係)

(取得による企業結合)

当社(以下「AMOne」という)は、2016年7月13日付で締結した、DIAMアセットマネジメント株式会社(以下「DIAM」という)、みずほ投信投資顧問株式会社(以下「MHAM」という)、みずほ信託銀行株式会社(以下「TB」という)及び新光投信株式会社(以下「新光投信」という)(以下総称して「統合4社」という)間の「統合契約書」に基づき、2016年10月1日付で統合いたしました。

1. 結合当事企業

| 結合当事企業 | DIAM | MHAM | TB | 新光投信 |
|--------|------------------|------------------|------------------|------------------|
| 事業の内容 | 投資運用業務、投資助言・代理業務 | 投資運用業務、投資助言・代理業務 | 信託業務、銀行業務、投資運用業務 | 投資運用業務、投資助言・代理業務 |

2. 企業結合日

2016年10月1日

3. 企業結合の方法

MHAMを吸収合併存続会社、新光投信を吸収合併消滅会社とする吸収合併、TBを吸収分割会社、吸収合併後のMHAMを吸収分割承継会社とし、同社がTB資産運用部門に係る権利義務を承継する吸収分割、DIAMを吸収合併存続会社、MHAMを吸収合併消滅会社とする吸収合併の順に実施しております。

4. 結合後企業の名称

アセットマネジメントOne株式会社

5. 企業結合の主な目的

当社は、株式会社みずほフィナンシャルグループ(以下「MHFG」という)及び第一生命ホールディングス株式会社(以下「第一生命」という)の資産運用ビジネス強化・発展に対する強力なコミットメントのもと、統合4社が長年にわたって培ってきた資産運用に係わる英知を結集し、MHFGと第一生命両社グループとの連携も最大限活用して、お客さまに最高水準のソリューションを提供するグローバルな運用会社としての飛躍を目指してまいります。

6. 合併比率

「3. 企業結合の方法」の吸収合併における合併比率は以下の通りであります。

| 会社名 | DIAM (存続会社) | MHAM (消滅会社) |
|---------|----------------|----------------|
| 合併比率(*) | 1 | 0.0154 |

(*) 普通株式と種類株式を合算して算定しております。

7. 交付した株式数

「3. 企業結合の方法」の吸収合併において、DIAMは、MHAMの親会社であるMHFGに対して、その所有するMHAMの普通株式103万8,408株につき、DIAMの普通株式490株及び議決権を有しないIA種類株式15,510株を交付しました。

8. 経済的持分比率(議決権比率)

MHFGが企業結合直前に所有していた当社に対する経済的持分比率 50.00%

MHFGが企業結合日に追加取得した当社に対する経済的持分比率 20.00%

MHFGの追加取得後の当社に対する経済的持分比率 70.00%

なお、MHFGが所有する議決権比率については50.00%から51.00%に異動しております。

9. 取得企業を決定するに至った主な根拠

「3. 企業結合の方法」の吸収合併において、法的に消滅会社となるMHAMの親会社であるMHFGが、結合後企業の議決権の過半数を保有することになるため、企業結合の会計上はMHAMが取得企業に該当し、DIAMが被取得企業となるものです。

10. 会計処理

「企業結合に関する会計基準」（企業結合会計基準第21号 平成25年9月13日公表分）及び「企業結合会計基準及び事業分離等会計基準に関する適用指針」（企業会計基準適用指針第10号 平成25年9月13日公表分）に基づき、「3. 企業結合の方法」の吸収合併及びの吸収分割については共通支配下の取引として処理し、の吸収合併については逆取得として処理しております。

11. 被取得企業に対してパーチェス法を適用した場合に関する事項

(1) 被取得企業の取得原価及びその内訳

| | | |
|-------|-----------|------------|
| 取得の対価 | MHAMの普通株式 | 144,212百万円 |
| 取得原価 | | 144,212百万円 |

(2) 発生したのれんの金額、発生原因、償却方法及び償却期間

| | | |
|-------------------|----|---|
| a. 発生したのれん | 金額 | 76,224百万円 |
| b. 発生原因 | | 被取得企業から受け入れた資産及び引き受けた負債の純額と取得原価との差額によります。 |
| c. のれんの償却方法及び償却期間 | | 20年間の均等償却 |

(3) 企業結合日に受け入れた資産及び引き受けた負債の額並びにその主な内訳

| | | |
|---------|---------------|-----------|
| a. 資産の額 | 資産合計 | 40,451百万円 |
| | うち現金・預金 | 11,605百万円 |
| | うち金銭の信託 | 11,792百万円 |
| b. 負債の額 | 負債合計 | 9,256百万円 |
| | うち未払手数料及び未払費用 | 4,539百万円 |

(注) 顧客関連資産に配分された金額及びそれに係る繰延税金負債は、資産の額及び負債の額には含まれておりません。

(4) のれん以外の無形固定資産に配分された金額及び主要な種類別の内訳並びに全体及び主要な種類別の加重平均償却期間

| | |
|------------------------|-----------|
| a. 無形固定資産に配分された金額 | 53,030百万円 |
| b. 主要な種類別の内訳 | |
| 顧客関連資産 | 53,030百万円 |
| c. 全体及び主要な種類別の加重平均償却期間 | |
| 顧客関連資産 | 16.9年 |

12. 被取得企業に対してパーチェス法を適用した場合の差額

(1) 貸借対照表項目

| | 第39期 (2024年3月31日現在) | 第40期 (2025年3月31日現在) |
|------|------------------------|------------------------|
| 流動資産 | - 百万円 | - 百万円 |
| 固定資産 | 60,761百万円 | 53,066百万円 |
| 資産合計 | 60,761百万円 | 53,066百万円 |
| 流動負債 | - 百万円 | - 百万円 |
| 固定負債 | 1,957百万円 | 561百万円 |
| 負債合計 | 1,957百万円 | 561百万円 |
| 純資産 | 58,804百万円 | 52,505百万円 |

(注) 固定資産及び資産合計には、のれん及び顧客関連資産の金額が含まれております。

| | | |
|--------|-----------|-----------|
| のれん | 47,640百万円 | 43,829百万円 |
| 顧客関連資産 | 17,109百万円 | 13,661百万円 |

(2) 損益計算書項目

| | 第39期 (自 2023年4月1日 至 2024年3月31日) | 第40期 (自 2024年4月1日 至 2025年3月31日) |
|--------------------------------------|---------------------------------------|---------------------------------------|
| 営業収益 | - 百万円 | - 百万円 |
| 営業利益 | 7,649百万円 | 7,259百万円 |
| 経常利益 | 7,649百万円 | 7,259百万円 |
| 税引前当期純利益 | 7,649百万円 | 7,259百万円 |
| 当期純利益 | 6,474百万円 | 6,298百万円 |
| 1株当たり当期純利益 | 161,850円28銭 | 157,468円47銭 |
| (注) 営業利益には、のれん及び顧客関連資産の償却額が含まれております。 | | |
| のれんの償却額 | 3,811百万円 | 3,811百万円 |
| 顧客関連資産の償却額 | 3,837百万円 | 3,447百万円 |

(共通支配下の取引等)

当社は、2024年4月1日に株式会社みずほフィナンシャルグループ(以下「MHFG」という。親会社)及び第一生命ホールディングス株式会社(その他の関係会社)へ以下の現物配当を行いました。

1. 取引の概要

(1) 取引内容

Asset Management One USA Inc.(当社の子会社)株式の現物配当

(2) 効力発生日

2024年4月1日

(3) 取引の総額

575百万円

(4) その他取引の概要に関する事項

本現物配当は、MHFGの子会社である米州みずほLLCが、2024年10月1日に米国外国銀行規制上の中間持株会社へ移行することに伴う規制上の対応として実施したものです。

2. 実施した会計処理の概要

「企業結合に関する会計基準」(企業会計基準第21号 平成31年1月16日)及び「企業結合会計基準及び事業分離等会計基準に関する適用指針」(企業会計基準適用指針第10号 平成31年1月16日)に基づき、共通支配下の取引として処理しております。

(資産除去債務関係)

当社は建物所有者との間で不動産賃貸借契約を締結しており、賃借期間終了時に原状回復する義務を有しているため、契約及び法令上の資産除去債務を認識しております。

なお、当該賃貸借契約に関連する長期差入保証金(敷金)が計上されているため、資産除去債務の負債計上に代えて、当該敷金の回収が最終的に見込めないと認められる金額を合理的に見積り、そのうち当期の負担に属する金額を費用計上し、直接減額しております。

(収益認識関係)

1. 収益の分解情報

収益の構成は次の通りです。

| | 第39期 (自 2023年4月1日 至 2024年3月31日) | 第40期 (自 2024年4月1日 至 2025年3月31日) |
|-----------|---------------------------------------|---------------------------------------|
| 委託者報酬 | 102,113百万円 | 111,988百万円 |
| 運用受託報酬 | 15,156百万円 | 16,520百万円 |
| 投資助言報酬 | 2,211百万円 | 2,374百万円 |
| 成功報酬(注) | 1,999百万円 | 1,754百万円 |
| その他営業収益 | 26百万円 | 30百万円 |
| 合計 | 121,507百万円 | 132,668百万円 |

(注) 成功報酬は、損益計算書において委託者報酬及び運用受託報酬に含めて表示しております。

2. 収益を理解するための基礎となる情報

収益を理解するための基礎となる情報は「重要な会計方針 6. 収益及び費用の計上基準」に記載の通りであります。

(セグメント情報等)

1. セグメント情報

当社は、資産運用業の単一セグメントであるため、記載を省略しております。

2. 関連情報

第39期(自 2023年4月1日 至 2024年3月31日)及び第40期(自 2024年4月1日 至 2025年3月31日)

(1) サービスごとの情報

サービス区分の決定方法は、損益計算書の営業収益の区分と同一であることから、サービスごとの営業収益の記載を省略しております。

(2) 地域ごとの情報

営業収益

本邦の外部顧客に対する営業収益に区分した金額が損益計算書の営業収益の90%を超えるため、記載を省略しております。

有形固定資産

本邦に所在している有形固定資産の金額が貸借対照表の有形固定資産の金額の90%を超えるため、記載を省略しております。

(3) 主要な顧客ごとの情報

特定の顧客に対する営業収益で損益計算書の営業収益の10%以上を占める相手先がないため、記載を省略しております。

(持分法損益等)

当社はPayPayアセットマネジメント株式会社の株式を取得し持分法適用関連会社としておりますが、重要性が乏しいため、関連会社に対する投資の金額等の記載を省略しております。

(関連当事者情報)

1. 関連当事者との取引

(1) 親会社及び法人主要株主等

第39期(自 2023年4月1日 至 2024年3月31日)

該当はありません。

第40期(自 2024年4月1日 至 2025年3月31日)

| 属性 | 会社等の名称 | 住所 | 資本金 又は 出資金 | 事業 の内容 又は 職業 | 議決権 等の所 有(被 所有) 割合 | 関係内容 | | 取引の内容 | 取引金額 (百万円) | 科目 | 期末残高 (百万円) |
|--------------------------|------------------------------------|-----------------|------------------|-----------------------|--------------------------------|----------------|------------|-------|---------------|----|---------------|
| | | | | | | 役員 の兼 任等 | 事業上 の関係 | | | | |
| 親会社 | 株式会社 みずほ フィナン シャルグ ループ | 東京都 千代田 区 | 22,567 億円 | 持株 会社 | (被所 有) 直接 51% | - | 持株会社 | 現物配当 | 402 | - | - |
| その他 の関 係 会 社 | 第一生命 ホール ディング ス株式 会社 | 東京都 千代田 区 | 3,443 億円 | 持株 会社 | (被所 有) 直接 49% | - | 持株会社 | 現物配当 | 172 | - | - |

取引条件及び取引条件の決定方針等

(注) 現物配当の詳細については、(株主資本等変動計算書関係)2. 配当に関する事項及び(企業結合等関係)(共通支配下の取引等)に記載しております。

(2) 子会社及び関連会社等

第39期(自 2023年4月1日 至 2024年3月31日)

該当はありません。

第40期(自 2024年4月1日 至 2025年3月31日)

該当はありません。

(3) 兄弟会社等

第39期(自 2023年4月1日 至 2024年3月31日)

| 属性 | 会社等の名称 | 住所 | 資本金 又は 出資金 | 事業 の内容 又は 職業 | 議決権 等の所 有(被 所有) 割合 | 関係内容 | | 取引の内容 | 取引金額 (百万円) | 科目 | 期末残高 (百万円) |
|-------------------------|-------------------|-----------------|------------------|-----------------------|--------------------------------|----------------|---------------------|----------------------|---------------|-----------|---------------|
| | | | | | | 役員 の兼 任等 | 事業上 の関係 | | | | |
| 親会 社の 子 会 社 | 株式会社 みずほ銀 行 | 東京都 千代田 区 | 14,040 億円 | 銀行 業 | - | - | 当社設定 投資信託 の販売 | 投資信託の 販売代行手 数料 | 8,140 | 未払 手数料 | 1,870 |
| | みずほ証 券株式 会社 | 東京都 千代田 区 | 1,251 億円 | 証券 業 | - | - | 当社設定 投資信託 の販売 | 投資信託の 販売代行手 数料 | 16,655 | 未払 手数料 | 3,137 |

取引条件及び取引条件の決定方針等

(注1) 投資信託の販売代行手数料は、一般的取引条件を勘案した個別契約により決定しております。

(注2) 上記の取引金額には消費税等が含まれておりません。期末残高には、消費税等が含まれております。

第40期(自2024年4月1日至2025年3月31日)

| 属性 | 会社等の名称 | 住所 | 資本金 又は 出資金 | 事業 の内容 又は 職業 | 議決権 等の所 有(被 所有) 割合 | 関係内容 | | 取引の内容 | 取引金額 (百万円) | 科目 | 期末残高 (百万円) |
|---------------------|-------------------|-----------------|------------------|-----------------------|--------------------------------|----------------|---------------------|----------------------|---------------|-----------|---------------|
| | | | | | | 役員 の兼 任等 | 事業上 の関 係 | | | | |
| 親会 社の 子会 社 | 株式会社 みずほ銀 行 | 東京都 千代田 区 | 14,040 億円 | 銀行 業 | - | - | 当社設定 投資信託 の販売 | 投資信託の 販売代行手 数料 | 9,048 | 未払 手数料 | 1,976 |
| | みずほ証 券株式会 社 | 東京都 千代田 区 | 1,251 億円 | 証券 業 | - | - | 当社設定 投資信託 の販売 | 投資信託の 販売代行手 数料 | 20,086 | 未払 手数料 | 3,306 |

取引条件及び取引条件の決定方針等

- (注1) 投資信託の販売代行手数料は、一般的取引条件を勘案した個別契約により決定しております。
(注2) 上記の取引金額には消費税等が含まれておりません。期末残高には、消費税等が含まれております。

2. 親会社又は重要な関連会社に関する注記

(1) 親会社情報

株式会社みずほフィナンシャルグループ

(東京証券取引所及びニューヨーク証券取引所に上場)

(2) 重要な関連会社の要約財務諸表

該当はありません

(1株当たり情報)

| | 第39期 (自2023年4月1日 至2024年3月31日) | 第40期 (自2024年4月1日 至2025年3月31日) |
|--------------|-------------------------------------|-------------------------------------|
| 1株当たり純資産額 | 2,021,173円74銭 | 2,107,956円73銭 |
| 1株当たり当期純利益金額 | 321,310円79銭 | 358,173円51銭 |

(注1) 潜在株式調整後1株当たり当期純利益金額については、潜在株式が存在していないため記載して
おりません。

(注2) 1株当たり当期純利益金額の算定上の基礎は、以下のとおりであります。

| | 第39期 (自2023年4月1日 至2024年3月31日) | 第40期 (自2024年4月1日 至2025年3月31日) |
|--------------------------------|-------------------------------------|-------------------------------------|
| 当期純利益金額 | 12,852百万円 | 14,326百万円 |
| 普通株主及び普通株主と同等の株 主に帰属しない金額 | - | - |
| 普通株式及び普通株式と同等の株 式に係る当期純利益金額 | 12,852百万円 | 14,326百万円 |
| 普通株式及び普通株式と同等の株 式の期中平均株式数 | 40,000株 | 40,000株 |
| (うち普通株式) | (24,490株) | (24,490株) |
| (うちA種種類株式) | (15,510株) | (15,510株) |

(注1) A種種類株式は、剰余金の配当請求権及び残余財産分配請求権について普通株式と同等の権利を
有しているため、1株当たり情報の算定上、普通株式に含めて計算しています。

(1) 中間貸借対照表

(単位:百万円)

| | | 第41期中間会計期間末 (2025年9月30日現在) |
|-----------|-------|-------------------------------|
| (資産の部) | | |
| 流動資産 | | |
| 現金・預金 | | 35,621 |
| 金銭の信託 | | 31,531 |
| 未収委託者報酬 | | 20,567 |
| 未収運用受託報酬 | | 4,102 |
| 未収投資助言報酬 | | 366 |
| 未収収益 | | 15 |
| 前払費用 | | 1,636 |
| その他 | | 2,150 |
| | 流動資産計 | 95,993 |
| 固定資産 | | |
| 有形固定資産 | | |
| 建物 | 1 | 787 |
| 器具備品 | 1 | 437 |
| リース資産 | 1 | 2 |
| 建設仮勘定 | | 22 |
| 無形固定資産 | | |
| ソフトウェア | | 2,417 |
| ソフトウェア仮勘定 | | 1,173 |
| 電話加入権 | | 0 |
| 投資その他の資産 | | |
| 投資有価証券 | | 183 |
| 関係会社株式 | | 3,514 |
| 長期差入保証金 | | 778 |
| 繰延税金資産 | | 3,037 |
| その他 | | 233 |
| | 固定資産計 | 12,588 |
| 資産合計 | | 108,581 |

(単位:百万円)

| | 第41期中間会計期間末 (2025年9月30日現在) | |
|--------------|-------------------------------|---------|
| (負債の部) | | |
| 流動負債 | | |
| 預り金 | | 314 |
| リース債務 | | 1 |
| 未払金 | | 9,144 |
| 未払収益分配金 | | 1 |
| 未払償還金 | | 0 |
| 未払手数料 | | 9,070 |
| その他未払金 | | 72 |
| 未払費用 | | 11,298 |
| 未払法人税等 | | 2,382 |
| 未払消費税等 | 2 | 1,043 |
| 契約負債 | | 1 |
| 賞与引当金 | | 943 |
| 役員賞与引当金 | | 28 |
| | 流動負債計 | 25,158 |
| 固定負債 | | |
| リース債務 | | 1 |
| 退職給付引当金 | | 2,775 |
| 時効後支払損引当金 | | 53 |
| | 固定負債計 | 2,830 |
| | 負債合計 | 27,988 |
| (純資産の部) | | |
| 株主資本 | | |
| 資本金 | | 2,000 |
| 資本剰余金 | | 19,552 |
| 資本準備金 | | 2,428 |
| その他資本剰余金 | | 17,124 |
| 利益剰余金 | | 59,040 |
| 利益準備金 | | 123 |
| その他利益剰余金 | | 58,917 |
| 別途積立金 | | 31,680 |
| 繰越利益剰余金 | | 27,237 |
| | 株主資本計 | 80,593 |
| 評価・換算差額等 | | |
| その他有価証券評価差額金 | | 0 |
| | 評価・換算差額等計 | 0 |
| | 純資産合計 | 80,593 |
| | 負債・純資産合計 | 108,581 |

(2) 中間損益計算書

(単位:百万円)

| | 第41期中間会計期間 (自 2025年4月1日 至 2025年9月30日) | |
|------------|--|---------------|
| | | |
| 営業収益 | | |
| 委託者報酬 | 57,558 | |
| 運用受託報酬 | 8,464 | |
| 投資助言報酬 | 1,065 | |
| その他営業収益 | 12 | |
| | | 営業収益計 67,100 |
| 営業費用 | | |
| 支払手数料 | 25,227 | |
| 広告宣伝費 | 116 | |
| 調査費 | 20,339 | |
| 調査費 | 7,529 | |
| 委託調査費 | 12,810 | |
| 委託計算費 | 155 | |
| 営業雑経費 | 343 | |
| 通信費 | 18 | |
| 印刷費 | 219 | |
| 協会費 | 33 | |
| 諸会費 | 28 | |
| 支払販売手数料 | 42 | |
| | | 営業費用計 46,182 |
| 一般管理費 | | |
| 給料 | 5,333 | |
| 役員報酬 | 92 | |
| 給料・手当 | 5,213 | |
| 賞与 | 27 | |
| 交際費 | 35 | |
| 寄付金 | 11 | |
| 旅費交通費 | 143 | |
| 租税公課 | 312 | |
| 不動産賃借料 | 600 | |
| 退職給付費用 | 216 | |
| 固定資産減価償却費 | 1 688 | |
| 福利厚生費 | 29 | |
| 修繕費 | 0 | |
| 賞与引当金繰入額 | 943 | |
| 役員賞与引当金繰入額 | 28 | |
| 機器リース料 | 0 | |
| 事務委託費 | 1,793 | |
| 事務用消耗品費 | 29 | |
| 器具備品費 | 0 | |
| 諸経費 | 92 | |
| | | 一般管理費計 10,260 |
| 営業利益 | | 10,657 |

(単位:百万円)

| | 第41期中間会計期間 (自 2025年4月1日 至 2025年9月30日) | |
|--------------|--|--------|
| 営業外収益 | | |
| 受取利息 | 25 | |
| 受取配当金 | 323 | |
| 時効成立分配金・償還金 | 0 | |
| 為替差益 | 2 | |
| 金銭の信託運用益 | 318 | |
| 雑収入 | 2 | |
| 時効後支払損引当金戻入額 | 9 | |
| | 営業外収益計 | 681 |
| 営業外費用 | | |
| 投資信託償還損 | 0 | |
| | 営業外費用計 | 0 |
| 経常利益 | | 11,339 |
| 特別利益 | | |
| 固定資産売却益 | 0 | |
| | 特別利益計 | 0 |
| 特別損失 | | |
| 固定資産除却損 | 0 | |
| 関係会社株式評価損 | 523 | |
| | 特別損失計 | 524 |
| 税引前中間純利益 | | 10,815 |
| 法人税、住民税及び事業税 | | 2,296 |
| 法人税等調整額 | | 804 |
| 法人税等合計 | | 3,100 |
| 中間純利益 | | 7,715 |

(3) 中間株主資本等変動計算書

第41期中間会計期間（自 2025年4月1日 至 2025年9月30日）

（単位：百万円）

| | 株主資本 | | | | | | |
|-----------------------------------|-------|-------|--------------|-------------|-----------|-------------|--------|
| | 資本金 | 資本剰余金 | | | 利益剰余金 | | |
| | | 資本準備金 | その他 資本剰余金 | 資本剰余金 合計 | 利益 準備金 | その他利益剰余金 | |
| | | | | | 別途 積立金 | 繰越利益 剰余金 | |
| 当期首残高 | 2,000 | 2,428 | 17,124 | 19,552 | 123 | 31,680 | 30,962 |
| 当中間期変動額 | | | | | | | |
| 剰余金の配当 | | | | | | | 11,440 |
| 中間純利益 | | | | | | | 7,715 |
| 株主資本以外 の項目の 当中間期変 動額(純額) | | | | | | | |
| 当中間期変動額 合計 | - | - | - | - | - | - | 3,724 |
| 当中間期末残高 | 2,000 | 2,428 | 17,124 | 19,552 | 123 | 31,680 | 27,237 |

| | 株主資本 | | 評価・換算差額等 | | 純資産 合計 |
|-----------------------------------|-------------|------------|----------------------|----------------|-----------|
| | 利益剰余金 | 株主資本 合計 | その他 有価証券 評価差額金 | 評価・換算 差額等合計 | |
| | 利益剰余金 合計 | | | | |
| 当期首残高 | 62,765 | 84,318 | 0 | 0 | 84,318 |
| 当中間期変動額 | | | | | |
| 剰余金の配当 | 11,440 | 11,440 | | | 11,440 |
| 中間純利益 | 7,715 | 7,715 | | | 7,715 |
| 株主資本以外 の項目の 当中間期変 動額(純額) | | | 0 | 0 | 0 |
| 当中間期変動額 合計 | 3,724 | 3,724 | 0 | 0 | 3,724 |
| 当中間期末残高 | 59,040 | 80,593 | 0 | 0 | 80,593 |

重要な会計方針

| | |
|--------------------------|---|
| 1. 有価証券の評価基準及び評価方法 | <p>(1) 子会社株式及び関連会社株式 移動平均法による原価法</p> <p>(2) その他有価証券 市場価格のない株式等以外のもの 中間決算日の市場価格等に基づく時価法 (評価差額は全部純資産直入法により処理し、売却原価は移動平均法により算定) 市場価格のない株式等 移動平均法による原価法</p> |
| 2. 金銭の信託の評価基準及び評価方法 | 時価法 |
| 3. 固定資産の減価償却の方法 | <p>(1) 有形固定資産(リース資産を除く) 定率法を採用しております。ただし、2016年4月1日以降に取得した建物附属設備については、定額法を採用しております。 なお、主な耐用年数は次のとおりであります。</p> <p>建物 ... 8～18年 器具備品 ... 3～20年</p> <p>(2) 無形固定資産(リース資産を除く) 定額法を採用しております。 なお、自社利用のソフトウェアについては、社内における利用可能期間(5年)に基づく定額法を採用しております。</p> <p>(3) リース資産 所有権移転外ファイナンス・リース取引に係るリース資産 リース期間を耐用年数とし、残存価額を零とする定額法を採用しております。</p> |
| 4. 外貨建の資産及び負債の本邦通貨への換算基準 | 外貨建金銭債権債務は、中間決算日の直物等為替相場により円貨に換算し、換算差額は損益として処理しております。 |
| 5. 引当金の計上基準 | <p>(1) 賞与引当金は、従業員に対して支給する賞与の支出に充てるため、将来の支給見込額に基づき当中間会計期間に見合う分を計上しております。</p> <p>(2) 役員賞与引当金は、役員に対して支給する賞与の支出に充てるため、将来の支給見込額に基づき当中間会計期間に見合う分を計上しております。</p> <p>(3) 退職給付引当金は、従業員の退職給付に備えるため、退職一時金制度について、当事業年度末における退職給付債務の見込額に基づき当中間会計期間末において発生していると認められる額を計上しております。</p> <p>退職給付見込額の期間帰属方法 退職給付債務の算定にあたり、退職給付見込額を当中間会計期間末までの期間に帰属させる方法については、給付算定式基準によっております。</p> <p>数理計算上の差異及び過去勤務費用の費用処理方法 過去勤務費用については、その発生時の従業員の平均残存勤務期間内の一定の年数(5年)による定額法により按分した額を費用処理しております。</p> <p>数理計算上の差異については、各事業年度の発生時の従業員の平均残存勤務期間内の一定の年数(5年または10年)による定額法により按分した額を、それぞれ発生の日翌事業年度から費用処理しております。</p> <p>(4) 時効後支払損引当金は、時効成立のため利益計上した収益分配金及び償還金について、受益者からの今後の支払請求に備えるため、過去の支払実績に基づく将来の支払見込額を計上しております。</p> |

| | |
|----------------|---|
| 6. 収益及び費用の計上基準 | <p>当社は、資産運用サービスから委託者報酬、運用受託報酬及び投資助言報酬を稼得しております。これらには成功報酬が含まれる場合があります。</p> <p>(1) 委託者報酬 委託者報酬は、投資信託の信託約款に基づき、日々の純資産総額に対する一定割合として認識され、確定した報酬を投資信託によって主に年2回受取ります。当該報酬は期間の経過とともに履行義務が充足されるという前提に基づき、投資信託の運用期間にわたり収益として認識しております。</p> <p>(2) 運用受託報酬 運用受託報酬は、投資顧問契約で定められた報酬に基づき、確定した報酬を顧問口座によって主に年1回又は2回受取ります。当該報酬は期間の経過とともに履行義務が充足されるという前提に基づき、顧問口座の運用期間にわたり収益として認識しております。</p> <p>(3) 投資助言報酬 投資助言報酬は、投資助言契約で定められた報酬に基づき、確定した報酬を顧問口座によって主に年2回又は4回受取ります。当該報酬は期間の経過とともに履行義務が充足されるという前提に基づき、顧問口座の運用期間にわたり収益として認識しております。</p> <p>(4) 成功報酬 成功報酬は、対象となる投資信託または顧問口座の特定のベンチマークまたはその他のパフォーマンス目標を上回る超過運用益に対する一定割合として認識されます。当該報酬は成功報酬を受領する権利が確定した時点で収益として認識しております。</p> |
|----------------|---|

注記事項

(中間貸借対照表関係)

| 項目 | 第41期中間会計期間末 (2025年9月30日現在) |
|------------------|--|
| 1.有形固定資産の減価償却累計額 | 建物 ... 794百万円 器具備品 ... 763百万円 リース資産 ... 6百万円 |
| 2.消費税等の取扱い | 仮払消費税等及び仮受消費税等は相殺のうえ、「未払消費税等」として表示しております。 |

(中間損益計算書関係)

| 項目 | 第41期中間会計期間 (自2025年4月1日至2025年9月30日) |
|-----------|--|
| 1.減価償却実施額 | 有形固定資産 ... 161百万円 無形固定資産 ... 526百万円 |

(中間株主資本等変動計算書関係)

第41期中間会計期間(自 2025年4月1日 至 2025年9月30日)

1. 発行済株式の種類及び総数に関する事項

| 発行済株式の種類 | 当事業年度期首 株式数(株) | 当中間会計期間 増加株式数(株) | 当中間会計期間 減少株式数(株) | 当中間会計期間末 株式数(株) |
|----------|-------------------|---------------------|---------------------|--------------------|
| 普通株式 | 24,490 | - | - | 24,490 |
| A種種類株式 | 15,510 | - | - | 15,510 |
| 合計 | 40,000 | - | - | 40,000 |

2. 配当に関する事項

(1) 配当金支払額

| 決議 | 株式の 種類 | 配当金の 総額 (百万円) | 1株当たり 配当額 (円) | 基準日 | 効力発生日 |
|----------------------|------------|---------------------|---------------------|------------|------------|
| 2025年6月16日 定時株主総会 | 普通株式 | 11,440 | 286,000 | 2025年3月31日 | 2025年6月17日 |
| | A種種類 株式 | | | | |

(2) 基準日が当中間会計期間に属する配当のうち、配当の効力発生日が当中間会計期間後となるもの
該当事項はありません。

（金融商品関係）

第41期中間会計期間末（2025年9月30日現在）

1.金融商品の時価等に関する事項

2025年9月30日における中間貸借対照表計上額、時価及びこれらの差額については、次のとおりであります。

| | 中間貸借対照表計上額 (百万円) | 時価 (百万円) | 差額 (百万円) |
|----------------------|---------------------|-------------|-------------|
| (1) 金銭の信託 | 31,531 | 31,531 | - |
| (2) 投資有価証券 其他有価証券 | 0 | 0 | - |
| 資産計 | 31,532 | 31,532 | - |

（注）現金・預金、未収委託者報酬、未収運用受託報酬及び未払手数料は、短期間で決済されるため時価が帳簿価額に近似するものであることから、注記を省略しております。

2.金融商品の時価のレベルごとの内訳等に関する事項

金融商品の時価を、時価の算定に係るインプットの観察可能性及び重要性に応じて、以下の3つのレベルに分類しております。

レベル1の時価：観察可能な時価の算定に係るインプットのうち、活発な市場において形成される当該時価の算定の対象となる資産又は負債に関する相場価格により算定した時価

レベル2の時価：観察可能な時価の算定に係るインプットのうち、レベル1のインプット以外の時価の算定に係るインプットを用いて算定した時価

レベル3の時価：観察できない時価の算定に係るインプットを使用して算定した時価

時価の算定に重要な影響を与えるインプットを複数使用している場合には、それらのインプットがそれぞれ属するレベルのうち、時価の算定における優先順位が最も低いレベルに時価を分類しております。

時価で中間貸借対照表に計上している金融商品

| 区分 | 時価（百万円） | | | |
|--------|---------|--------|------|--------|
| | レベル1 | レベル2 | レベル3 | 合計 |
| 金銭の信託 | - | 31,531 | - | 31,531 |
| 投資有価証券 | | | | |
| 其他有価証券 | - | 0 | - | 0 |
| 資産計 | - | 31,532 | - | 31,532 |

（注1）時価の算定に用いた評価技法及び時価の算定に係るインプットの説明

金銭の信託

信託財産は、主として投資信託、デリバティブ取引、その他の資産（銀行預金・委託証拠金等）で構成されております。

信託財産を構成する金融商品の時価について、投資信託は基準価額、デリバティブ取引は、取引相手先金融機関より提示された価格によっております。また、その他の資産については短期間で決済されるため、時価は帳簿価額とほぼ等しいことから、当該帳簿価額によっております。

投資有価証券

投資有価証券は市場における取引価格が存在しない投資信託であり、基準価額を時価としております。

（注2）市場価格のない株式等の貸借対照表計上額は次の通りであります。

これらについては、「金融商品の時価等の開示に関する適用指針」（企業会計基準適用指針第19号2020年3月31日）第5項に従い、金融商品の時価等及び時価のレベルごとの内訳等に関する事項で開示している表中には含めておりません。

| 区分 | 中間貸借対照表計上額 (百万円) |
|-----------------|---------------------|
| 投資有価証券（その他有価証券） | |
| 非上場株式 | 182 |
| 関係会社株式 | |
| 非上場株式 | 3,514 |

（有価証券関係）

第41期中間会計期間末

（2025年9月30日現在）

1. 子会社株式及び関連会社株式

子会社株式及び関連会社株式（中間貸借対照表計上額3,514百万円）については市場価格がないことから、貸借対照表日における時価及び貸借対照表計上額と当該時価との差額の記載は省略しております。

2. その他有価証券

| 区 分 | 中間貸借対照表 計上額（百万円） | 取得原価 （百万円） | 差額 （百万円） |
|------------------------------------|---------------------|---------------|-------------|
| 中間貸借対照表計上額が 取得原価を超えるもの 投資信託 | - | - | - |
| 小計 | - | - | - |
| 中間貸借対照表計上額が 取得原価を超えないもの 投資信託 | 0 | 1 | 0 |
| 小計 | 0 | 1 | 0 |
| 合計 | 0 | 1 | 0 |

（注）非上場株式（中間貸借対照表計上額182百万円）については、市場価格がないことから、上表に含めておりません。

（持分法損益等）

当社はPayPayアセットマネジメント株式会社の株式を取得し持分法適用関連会社としておりますが、重要性が乏しいため、関連会社に対する投資の金額等の記載を省略しております。

（企業結合等関係）

当社（以下「AMOne」という）は、2016年7月13日付で締結した、DIAMアセットマネジメント株式会社（以下「DIAM」という）、みずほ投信投資顧問株式会社（以下「MHAM」という）、みずほ信託銀行株式会社（以下「TB」という）及び新光投信株式会社（以下「新光投信」という）（以下総称して「統合4社」という）間の「統合契約書」に基づき、2016年10月1日付で統合いたしました。

1. 結合当事企業

| 結合当事企業 | DIAM | MHAM | TB | 新光投信 |
|--------|------------------|------------------|------------------|------------------|
| 事業の内容 | 投資運用業務、投資助言・代理業務 | 投資運用業務、投資助言・代理業務 | 信託業務、銀行業務、投資運用業務 | 投資運用業務、投資助言・代理業務 |

2. 企業結合日

2016年10月1日

3. 企業結合の方法

MHAMを吸収合併存続会社、新光投信を吸収合併消滅会社とする吸収合併、TBを吸収分割会社、吸収合併後のMHAMを吸収分割承継会社とし、同社がTB資産運用部門に係る権利義務を承継する吸収分割、DIAMを吸収合併存続会社、MHAMを吸収合併消滅会社とする吸収合併の順に実施しております。

4. 結合後企業の名称

アセットマネジメントOne株式会社

5. 企業結合の主な目的

当社は、株式会社みずほフィナンシャルグループ（以下「MHFG」という）及び第一生命ホールディングス株式会社（以下「第一生命」という）の資産運用ビジネス強化・発展に対する強力なコミットメントのもと、統合4社が長年にわたって培ってきた資産運用に係わる英知を結集し、MHFGと第一生命両社グループとの連携も最大限活用して、お客さまに最高水準のソリューションを提供するグローバルな運用会社としての飛躍を目指してまいります。

6. 合併比率

「3. 企業結合の方法」の吸収合併における合併比率は以下の通りであります。

| 会社名 | DIAM (存続会社) | MHAM (消滅会社) |
|---------|----------------|----------------|
| 合併比率(*) | 1 | 0.0154 |

(*) 普通株式と種類株式を合算して算定しております。

7. 交付した株式数

「3. 企業結合の方法」の吸収合併において、DIAMは、MHAMの親会社であるMHFGに対して、その所有するMHAMの普通株式103万8,408株につき、DIAMの普通株式490株及び議決権を有しないIA種種類株式15,510株を交付しました。

8. 経済的持分比率（議決権比率）

MHFGが企業結合直前に所有していた当社に対する経済的持分比率 50.00%

MHFGが企業結合日に追加取得した当社に対する経済的持分比率 20.00%

MHFGの追加取得後の当社に対する経済的持分比率 70.00%

なお、MHFGが所有する議決権比率については50.00%から51.00%に異動しております。

9. 取得企業を決定するに至った主な根拠

「3. 企業結合の方法」の吸収合併において、法的に消滅会社となるMHAMの親会社であるMHFGが、結合後企業の議決権の過半数を保有することになるため、企業結合の会計上はMHAMが取得企業に該当し、DIAMが被取得企業となるものです。

10. 会計処理

「企業結合に関する会計基準」(企業結合会計基準第21号 平成25年9月13日公表分)及び「企業結合会計基準及び事業分離等会計基準に関する適用指針」(企業会計基準適用指針第10号 平成25年9月13日公表分)に基づき、「3. 企業結合の方法」の吸収合併及びの吸収分割については共通支配下の取引として処理し、の吸収合併については逆取得として処理しております。

11. 被取得企業に対してパーチェス法を適用した場合に関する事項

(1) 中間財務諸表に含まれる被取得企業の業績の期間

2025年4月1日から2025年9月30日まで

(2) 被取得企業の取得原価及びその内訳

取得の対価 MHAMの普通株式 144,212百万円

取得原価 144,212百万円

(3) 発生したのれんの金額、発生原因、償却方法及び償却期間

a. 発生したのれん金額 76,224百万円

b. 発生原因 被取得企業から受け入れた資産及び引き受けた負債の純額と取得原価との差額によります。

c. のれんの償却方法及び償却期間 20年間の均等償却

(4) 企業結合日に受け入れた資産及び引き受けた負債の額並びにその主な内訳

a. 資産の額 資産合計 40,451百万円

うち現金・預金 11,605百万円

うち金銭の信託 11,792百万円

b. 負債の額 負債合計 9,256百万円

うち未払手数料及び未払費用 4,539百万円

(注) 顧客関連資産に配分された金額及びそれに係る繰延税金負債は、資産の額及び負債の額には含まれておりません。

(5) のれん以外の無形固定資産に配分された金額及び主要な種類別の内訳並びに全体及び主要な種類別の加重平均償却期間

a. 無形固定資産に配分された金額 53,030百万円

b. 主要な種類別の内訳

顧客関連資産 53,030百万円

c. 全体及び主要な種類別の加重平均償却期間

顧客関連資産 16.9年

12. 被取得企業に対してパーチェス法を適用した場合の差額

(1) 貸借対照表項目

| | |
|------|-----------|
| 流動資産 | - 百万円 |
| 固定資産 | 50,436百万円 |
| 資産合計 | 50,436百万円 |
| 流動負債 | - 百万円 |
| 固定負債 | 897百万円 |
| 負債合計 | 897百万円 |
| 純資産 | 49,539百万円 |

(注) 固定資産及び資産合計には、のれんの金額41,923百万円及び顧客関連資産の金額12,132百万円が含まれております。

(2) 損益計算書項目

| | |
|------------|------------|
| 営業収益 | - 百万円 |
| 営業利益 | 3,434百万円 |
| 経常利益 | 3,434百万円 |
| 税引前中間純利益 | 3,434百万円 |
| 中間純利益 | 2,966百万円 |
| 1株当たり中間純利益 | 74,157円45銭 |

(注) 営業利益には、のれんの償却額1,905百万円及び顧客関連資産の償却額1,528百万円が含まれております。

(資産除去債務関係)

当社は建物所有者との間で不動産賃貸借契約を締結しており、賃借期間終了時に原状回復する義務を有しているため、契約及び法令上の資産除去債務を認識しております。

なお、当該賃貸借契約に関連する長期差入保証金(敷金)が計上されているため、資産除去債務の負債計上に代えて、当該敷金の回収が最終的に見込めないと認められる金額を合理的に見積り、そのうち当期の負担に属する金額を費用計上し、直接減額しております。

(収益認識関係)

1. 収益の分解情報

当中間会計期間の収益の構成は次の通りです。

第41期中間会計期間
(自 2025年4月1日 至 2025年9月30日)

| | |
|---------|-----------|
| 委託者報酬 | 56,524百万円 |
| 運用受託報酬 | 8,464百万円 |
| 投資助言報酬 | 1,065百万円 |
| 成功報酬(注) | 1,034百万円 |
| その他営業収益 | 12百万円 |
| 合計 | 67,100百万円 |

(注) 成功報酬は、中間損益計算書において委託者報酬に含めて表示しております。

2. 収益を理解するための基礎となる情報

収益を理解するための基礎となる情報は「重要な会計方針 6. 収益及び費用の計上基準」に記載の通りであります。

(セグメント情報等)

第41期中間会計期間(自 2025年4月1日 至 2025年9月30日)

1.セグメント情報

当社は、資産運用業の単一セグメントであるため、記載を省略しております。

2.関連情報

(1)サービスごとの情報

サービス区分の決定方法は、損益計算書の営業収益の区分と同一であることから、サービスごとの営業収益の記載を省略しております。

(2)地域ごとの情報

営業収益

本邦の外部顧客に対する営業収益に区分した金額が損益計算書の営業収益の90%を超えるため、記載を省略しております。

有形固定資産

本邦に所在している有形固定資産の金額が貸借対照表の有形固定資産の金額の90%を超えるため、記載を省略しております。

(3)主要な顧客ごとの情報

特定の顧客に対する営業収益で損益計算書の営業収益の10%以上を占める相手先がないため、記載を省略しております。

(1株当たり情報)

| 第41期中間会計期間 (自 2025年4月1日 至 2025年9月30日) | |
|--|---------------|
| 1株当たり純資産額 | 2,014,834円17銭 |
| 1株当たり中間純利益金額 | 192,877円36銭 |

(注) 潜在株式調整後1株当たり中間純利益金額については、潜在株式が存在しないため記載しておりません。

1株当たり中間純利益金額の算定上の基礎は、以下のとおりであります。

| | 第41期中間会計期間 (自 2025年4月1日 至 2025年9月30日) |
|----------------------------|--|
| 中間純利益金額 | 7,715百万円 |
| 普通株主及び普通株主と同等の株主に帰属しない金額 | - |
| 普通株式及び普通株式と同等の株式に係る中間純利益金額 | 7,715百万円 |
| 普通株式及び普通株式と同等の株式の期中平均株式数 | 40,000株 |
| (うち普通株式) | (24,490株) |
| (うちA種種類株式) | (15,510株) |

(注) A種種類株式は、剰余金の配当請求権及び残余財産分配請求権について普通株式と同等の権利を有しているため、1株当たり情報の算定上、普通株式に含めて計算しています。

4【利害関係人との取引制限】

委託会社は、「金融商品取引法」の定めるところにより、利害関係人との取引について、次に掲げる行為が禁止されています。

- (1) 自己またはその取締役もしくは執行役との間における取引を行うことを内容とした運用を行うこと(投資者の保護に欠け、もしくは取引の公正を害し、または金融商品取引業の信用を失墜させるおそれがないものとして内閣府令で定めるものを除きます。)
- (2) 運用財産相互間において取引を行うことを内容とした運用を行うこと(投資者の保護に欠け、もしくは取引の公正を害し、または金融商品取引業の信用を失墜させるおそれがないものとして内閣府令で定めるものを除きます。)
- (3) 通常の実取引の条件と異なる条件であって取引の公正を害するおそれのある条件で、委託会社の親法人等(委託会社の総株主等の議決権の過半数を保有していることその他の当該金融商品取引業者と密接な関係を有する法人その他の団体として政令で定める要件に該当する者をいいます。以下(4)(5)において同じ。)または子法人等(委託会社が総株主等の議決権の過半数を保有していることその他の当該金融商品取引業者と密接な関係を有する法人その他の団体として政令で定める要件に該当する者をいいます。以下同じ。)と有価証券の売買その他の取引または店頭デリバティブ取引を行うこと。
- (4) 委託会社の親法人等または子法人等の利益を図るため、その行う投資運用業に関して運用の方針、運用財産の額もしくは市場の状況に照らして不必要な取引を行うことを内容とした運用を行うこと。
- (5) 上記(3)(4)に掲げるもののほか、委託会社の親法人等または子法人等が関与する行為であって、投資者の保護に欠け、もしくは取引の公正を害し、または金融商品取引業の信用を失墜させるおそれのあるものとして内閣府令で定める行為。

5【その他】

(1) 定款の変更、事業譲渡又は事業譲受、出資の状況その他の重要事項

委託会社は2025年5月14日付で100%子会社であるAsset Management One Singapore Pte. Ltd. を清算しました。

委託会社の関連会社であるPayPayアセットマネジメント株式会社は2025年12月26日付で清算終了しました。

(2) 訴訟事件その他の重要事項

委託会社およびファンドに重要な影響を与えた事実、または与えると予想される事実はありません。

第2【その他の関係法人の概況】

1【名称、資本金の額及び事業の内容】

(1) 受託会社

| | |
|-------|---------------------------|
| 名称 | みずほ信託銀行株式会社 |
| 資本金の額 | 247,369百万円（2025年3月末日現在） |
| 事業の内容 | 日本において銀行業務および信託業務を営んでいます。 |

(2) 販売会社

販売会社の名称、資本金の額および事業内容は以下の通りです。

| 名 称 | 資本金の額 (単位:百万円) | 事 業 の 内 容 |
|-----------|-------------------|---------------------------------|
| みずほ証券株式会社 | 125,167 | 「金融商品取引法」に定める第一種金融商品取引業を営んでいます。 |

(注) 資本金の額は2025年3月末日現在

(3) 投資顧問会社

| | |
|-------|--------------------|
| 名称 | ビクトリー・キャピタル社 |
| 資本金の額 | 非公開 |
| 事業の内容 | 資産運用に関する業務を営んでいます。 |

2【関係業務の概要】

(1) 受託会社

各ファンドの受託会社として、信託財産を保管・管理し、受益権設定にかかる振替機関への通知等を行います。

(2) 販売会社

各ファンドの販売会社として、受益権の募集の取扱い、販売、一部解約の実行の請求の受け付けならびに収益分配金、償還金および一部解約金の支払等を行います。

(3) 投資顧問会社

各ファンドが主要投資対象とする米国小型バリューストックマザーファンドにおいて、委託会社から運用の指図に関する権限の一部（有価証券等の運用の指図に関する権限）の委託を受け、信託財産の運用の指図を行います。

3【資本関係】

該当事項はありません。

持株比率5%以上を記載します。

第3【参考情報】

ファンドについては、当計算期間において以下の書類を提出いたしました。

| 提出年月日 | 提出書類 |
|------------|---------|
| 2025年9月18日 | 有価証券報告書 |
| 2025年9月18日 | 有価証券届出書 |

独立監査人の監査報告書

2025年5月22日

アセットマネジメントOne株式会社

取締役会 御中

EY新日本有限責任監査法人

東京事務所

指定有限責任社員
業務執行社員 公認会計士 森 重 俊 寛指定有限責任社員
業務執行社員 公認会計士 稲 葉 宏 和

監査意見

当監査法人は、金融商品取引法第193条の2第1項の規定に基づく監査証明を行うため、「委託会社等の経理状況」に掲げられているアセットマネジメントOne株式会社の2024年4月1日から2025年3月31日までの第40期事業年度の財務諸表、すなわち、貸借対照表、損益計算書、株主資本等変動計算書、重要な会計方針及びその他の注記について監査を行った。

当監査法人は、上記の財務諸表が、我が国において一般に公正妥当と認められる企業会計の基準に準拠して、アセットマネジメントOne株式会社の2025年3月31日現在の財政状態及び同日をもって終了する事業年度の経営成績を、全ての重要な点において適正に表示しているものと認める。

監査意見の根拠

当監査法人は、我が国において一般に公正妥当と認められる監査の基準に準拠して監査を行った。監査の基準における当監査法人の責任は、「財務諸表監査における監査人の責任」に記載されている。当監査法人は、我が国における職業倫理に関する規定に従って、会社から独立しており、また、監査人としてのその他の倫理上の責任を果たしている。当監査法人は、意見表明の基礎となる十分かつ適切な監査証拠を入手したと判断している。

その他の記載内容

その他の記載内容は、監査した財務諸表を含む開示書類に含まれる情報のうち、財務諸表及びその監査報告書以外の情報である。

当監査法人は、その他の記載内容が存在しないと判断したため、その他の記載内容に対するいかなる作業も実施していない。

財務諸表に対する経営者及び監査等委員会の責任

経営者の責任は、我が国において一般に公正妥当と認められる企業会計の基準に準拠して財務諸表を作成し適正に表示することにある。これには、不正又は誤謬による重要な虚偽表示のない財務諸表を作成し適正に表示するために経営者が必要と判断した内部統制を整備及び運用することが含まれる。

財務諸表を作成するに当たり、経営者は、継続企業の前提に基づき財務諸表を作成することが適切であるかどうかを評価し、我が国において一般に公正妥当と認められる企業会計の基準に基づいて継続企業に関する事項を開示する必要がある場合には当該事項を開示する責任がある。

監査等委員会の責任は、財務報告プロセスの整備及び運用における取締役の職務の執行を監視することにある。

財務諸表監査における監査人の責任

監査人の責任は、監査人が実施した監査に基づいて、全体としての財務諸表に不正又は誤謬による重要な虚偽表示がないかどうかについて合理的な保証を得て、監査報告書において独立の立場から財務諸表に対する意見を表明することにある。虚偽表示は、不正又は誤謬により発生する可能性があり、個別に又は集計すると、財務諸表の利用者の意思決定に影響を与えると合理的に見込まれる場合に、重要性があると判断される。

監査人は、我が国において一般に公正妥当と認められる監査の基準に従って、監査の過程を通じて、職業的専門家としての判断を行い、職業的懐疑心を保持して以下を実施する。

- ・ 不正又は誤謬による重要な虚偽表示リスクを識別し、評価する。また、重要な虚偽表示リスクに対応した監査手続を立案し、実施する。監査手続の選択及び適用は監査人の判断による。さらに、意見表明の基礎となる十分かつ適切な監査証拠を入手する。
- ・ 財務諸表監査の目的は、内部統制の有効性について意見表明するためのものではないが、監査人は、リスク評価の実施に際して、状況に応じた適切な監査手続を立案するために、監査に関連する内部統制を検討する。
- ・ 経営者が採用した会計方針及びその適用方法の適切性、並びに経営者によって行われた会計上の見積りの合理性及び関連する注記事項の妥当性を評価する。
- ・ 経営者が継続企業を前提として財務諸表を作成することが適切であるかどうか、また、入手した監査証拠に基づき、継続企業的前提に重要な疑義を生じさせるような事象又は状況に関して重要な不確実性が認められるかどうか結論付ける。継続企業的前提に関する重要な不確実性が認められる場合は、監査報告書において財務諸表の注記事項に注意を喚起すること、又は重要な不確実性に関する財務諸表の注記事項が適切でない場合は、財務諸表に対して除外事項付意見を表明することが求められている。監査人の結論は、監査報告書日までに入手した監査証拠に基づいているが、将来の事象や状況により、企業は継続企業として存続できなくなる可能性がある。
- ・ 財務諸表の表示及び注記事項が、我が国において一般に公正妥当と認められる企業会計の基準に準拠しているかどうかとともに、関連する注記事項を含めた財務諸表の表示、構成及び内容、並びに財務諸表が基礎となる取引や会計事象を適正に表示しているかどうかを評価する。

監査人は、監査等委員会に対して、計画した監査の範囲とその実施時期、監査の実施過程で識別した内部統制の重要な不備を含む監査上の重要な発見事項、及び監査の基準で求められているその他の事項について報告を行う。

監査人は、監査等委員会に対して、独立性についての我が国における職業倫理に関する規定を遵守したこと、並びに監査人の独立性に影響を与えると合理的に考えられる事項、及び阻害要因を除去するための対応策を講じている場合又は阻害要因を許容可能な水準にまで軽減するためのセーフガードを適用している場合はその内容について報告を行う。

利害関係

会社と当監査法人又は業務執行社員との間には、公認会計士法の規定により記載すべき利害関係はない。

以 上

（注1）上記の監査報告書の原本は当社（有価証券報告書提出会社）が別途保管しております。

（注2）XBRLデータは監査の対象には含まれておりません。

独立監査人の監査報告書

2026年2月20日

アセットマネジメントOne株式会社

取締役会 御中

EY新日本有限責任監査法人
東京事務所指定有限責任社員 公認会計士 森重俊寛
業務執行社員

監査意見

当監査法人は、金融商品取引法第193条の2第1項の規定に基づく監査証明を行うため、「ファンドの経理状況」に掲げられている米国小型バリューストックファンド Aコース（為替ヘッジあり）の2025年6月19日から2025年12月18日までの計算期間の財務諸表、すなわち、貸借対照表、損益及び剰余金計算書、注記表並びに附属明細表について監査を行った。

当監査法人は、上記の財務諸表が、我が国において一般に公正妥当と認められる企業会計の基準に準拠して、米国小型バリューストックファンド Aコース（為替ヘッジあり）の2025年12月18日現在の信託財産の状態及び同日をもって終了する計算期間の損益の状況を、全ての重要な点において適正に表示しているものと認める。

監査意見の根拠

当監査法人は、我が国において一般に公正妥当と認められる監査の基準に準拠して監査を行った。監査の基準における当監査法人の責任は、「財務諸表監査における監査人の責任」に記載されている。当監査法人は、我が国における職業倫理に関する規定に従って、アセットマネジメントOne株式会社及びファンドから独立しており、また、監査人としてのその他の倫理上の責任を果たしている。当監査法人は、意見表明の基礎となる十分かつ適切な監査証拠を入手したと判断している。

その他の記載内容

その他の記載内容は、有価証券報告書及び有価証券届出書（訂正有価証券届出書を含む。）に含まれる情報のうち、財務諸表及びその監査報告書以外の情報である。経営者の責任は、その他の記載内容を作成し開示することにある。

当監査法人の財務諸表に対する監査意見の対象にはその他の記載内容は含まれておらず、当監査法人はその他の記載内容に対して意見を表明するものではない。

財務諸表監査における当監査法人の責任は、その他の記載内容を通読し、通読の過程において、その他の記載内容と財務諸表又は当監査法人が監査の過程で得た知識との間に重要な相違があるかどうか検討すること、また、そのような重要な相違以外にその他の記載内容に重要な誤りの兆候があるかどうか注意を払うことにある。

当監査法人は、実施した作業に基づき、その他の記載内容に重要な誤りがあると判断した場合には、その事実を報告することが求められている。

その他の記載内容に関して、当監査法人が報告すべき事項はない。

財務諸表に対する経営者の責任

経営者の責任は、我が国において一般に公正妥当と認められる企業会計の基準に準拠して財務諸表を作成し適正に表示することにある。これには、不正又は誤謬による重要な虚偽表示のない財務諸表を作成し適正に表示するために経営者が必要と判断した内部統制を整備及び運用することが含まれる。

財務諸表を作成するに当たり、経営者は、継続企業の前提に基づき財務諸表を作成することが適切であるかどうかを評価し、我が国において一般に公正妥当と認められる企業会計の基準に基づいて継続企業に関する事項を開示する必要がある場合には当該事項を開示する責任がある。

財務諸表監査における監査人の責任

監査人の責任は、監査人が実施した監査に基づいて、全体としての財務諸表に不正又は誤謬による重要な虚偽表示がないかどうかについて合理的な保証を得て、監査報告書において独立の立場から財務諸表に対する意見を表明することにある。虚偽表示は、不正又は誤謬により発生する可能性があり、個別に又は集計すると、財務諸表の利用者の意思決定に影響を与えると合理的に見込まれる場合に、重要性があると判断される。

監査人は、我が国において一般に公正妥当と認められる監査の基準に従って、監査の過程を通じて、職業的専門家としての判断を行い、職業的懐疑心を保持して以下を実施する。

- ・ 不正又は誤謬による重要な虚偽表示リスクを識別し、評価する。また、重要な虚偽表示リスクに対応した監査手続を立案し、実施する。監査手続の選択及び適用は監査人の判断による。さらに、意見表明の基礎となる十分かつ適切な監査証拠を入手する。
- ・ 財務諸表監査の目的は、内部統制の有効性について意見表明するためのものではないが、監査人は、リスク評価の実施に際して、状況に応じた適切な監査手続を立案するために、監査に関連する内部統制を検討する。
- ・ 経営者が採用した会計方針及びその適用方法の適切性、並びに経営者によって行われた会計上の見積りの合理性及び関連する注記事項の妥当性を評価する。
- ・ 経営者が継続企業を前提として財務諸表を作成することが適切であるかどうか、また、入手した監査証拠に基づき、継続企業の前提に重要な疑義を生じさせるような事象又は状況に関して重要な不確実性が認められるかどうか結論付ける。継続企業の前提に関する重要な不確実性が認められる場合は、監査報告書において財務諸表の注記事項に注意を喚起すること、又は重要な不確実性に関する財務諸表の注記事項が適切でない場合は、財務諸表に対して除外事項付意見を表明することが求められている。監査人の結論は、監査報告書日までに入手した監査証拠に基づいているが、将来の事象や状況により、ファンドは継続企業として存続できなくなる可能性がある。
- ・ 財務諸表の表示及び注記事項が、我が国において一般に公正妥当と認められる企業会計の基準に準拠しているかどうかとともに、関連する注記事項を含めた財務諸表の表示、構成及び内容、並びに財務諸表が基礎となる取引や会計事象を適正に表示しているかどうかを評価する。

監査人は、経営者に対して、計画した監査の範囲とその実施時期、監査の実施過程で識別した内部統制の重要な不備を含む監査上の重要な発見事項、及び監査の基準で求められているその他の事項について報告を行う。

利害関係

アセットマネジメントOne株式会社及びファンドと当監査法人又は業務執行社員との間には、公認会計士法の規定により記載すべき利害関係はない。

以 上

(注1) 上記の監査報告書の原本は当社(有価証券報告書提出会社)が別途保管しております。

(注2) XBR Lデータは監査の対象には含まれておりません。

独立監査人の監査報告書

2026年2月20日

アセットマネジメントOne株式会社

取締役会 御中

EY新日本有限責任監査法人

東京事務所

指定有限責任社員 公認会計士 森重俊寛
業務執行社員

監査意見

当監査法人は、金融商品取引法第193条の2第1項の規定に基づく監査証明を行うため、「ファンドの経理状況」に掲げられている米国小型バリューストックファンド Bコース（為替ヘッジなし）の2025年6月19日から2025年12月18日までの計算期間の財務諸表、すなわち、貸借対照表、損益及び剰余金計算書、注記表並びに附属明細表について監査を行った。

当監査法人は、上記の財務諸表が、我が国において一般に公正妥当と認められる企業会計の基準に準拠して、米国小型バリューストックファンド Bコース（為替ヘッジなし）の2025年12月18日現在の信託財産の状態及び同日をもって終了する計算期間の損益の状況を、全ての重要な点において適正に表示しているものと認める。

監査意見の根拠

当監査法人は、我が国において一般に公正妥当と認められる監査の基準に準拠して監査を行った。監査の基準における当監査法人の責任は、「財務諸表監査における監査人の責任」に記載されている。当監査法人は、我が国における職業倫理に関する規定に従って、アセットマネジメントOne株式会社及びファンドから独立しており、また、監査人としてのその他の倫理上の責任を果たしている。当監査法人は、意見表明の基礎となる十分かつ適切な監査証拠を入手したと判断している。

その他の記載内容

その他の記載内容は、有価証券報告書及び有価証券届出書（訂正有価証券届出書を含む。）に含まれる情報のうち、財務諸表及びその監査報告書以外の情報である。経営者の責任は、その他の記載内容を作成し開示することにある。

当監査法人の財務諸表に対する監査意見の対象にはその他の記載内容は含まれておらず、当監査法人はその他の記載内容に対して意見を表明するものではない。

財務諸表監査における当監査法人の責任は、その他の記載内容を通読し、通読の過程において、その他の記載内容と財務諸表又は当監査法人が監査の過程で得た知識との間に重要な相違があるかどうか検討すること、また、そのような重要な相違以外にその他の記載内容に重要な誤りの兆候があるかどうか注意を払うことにある。

当監査法人は、実施した作業に基づき、その他の記載内容に重要な誤りがあると判断した場合には、その事実を報告することが求められている。

その他の記載内容に関して、当監査法人が報告すべき事項はない。

財務諸表に対する経営者の責任

経営者の責任は、我が国において一般に公正妥当と認められる企業会計の基準に準拠して財務諸表を作成し適正に表示することにある。これには、不正又は誤謬による重要な虚偽表示のない財務諸表を作成し適正に表示するために経営者が必要と判断した内部統制を整備及び運用することが含まれる。

財務諸表を作成するに当たり、経営者は、継続企業の前提に基づき財務諸表を作成することが適切であるかどうかを評価し、我が国において一般に公正妥当と認められる企業会計の基準に基づいて継続企業に関する事項を開示する必要がある場合には当該事項を開示する責任がある。

財務諸表監査における監査人の責任

監査人の責任は、監査人が実施した監査に基づいて、全体としての財務諸表に不正又は誤謬による重要な虚偽表示がないかどうかについて合理的な保証を得て、監査報告書において独立の立場から財務諸表に対する意見を表明することにある。虚偽表示は、不正又は誤謬により発生する可能性があり、個別に又は集計すると、財務諸表の利用者の意思決定に影響を与えると合理的に見込まれる場合に、重要性があると判断される。

監査人は、我が国において一般に公正妥当と認められる監査の基準に従って、監査の過程を通じて、職業的専門家としての判断を行い、職業的懐疑心を保持して以下を実施する。

- ・ 不正又は誤謬による重要な虚偽表示リスクを識別し、評価する。また、重要な虚偽表示リスクに対応した監査手続を立案し、実施する。監査手続の選択及び適用は監査人の判断による。さらに、意見表明の基礎となる十分かつ適切な監査証拠を入手する。
- ・ 財務諸表監査の目的は、内部統制の有効性について意見表明するためのものではないが、監査人は、リスク評価の実施に際して、状況に応じた適切な監査手続を立案するために、監査に関連する内部統制を検討する。
- ・ 経営者が採用した会計方針及びその適用方法の適切性、並びに経営者によって行われた会計上の見積りの合理性及び関連する注記事項の妥当性を評価する。
- ・ 経営者が継続企業を前提として財務諸表を作成することが適切であるかどうか、また、入手した監査証拠に基づき、継続企業の前提に重要な疑義を生じさせるような事象又は状況に関して重要な不確実性が認められるかどうか結論付ける。継続企業の前提に関する重要な不確実性が認められる場合は、監査報告書において財務諸表の注記事項に注意を喚起すること、又は重要な不確実性に関する財務諸表の注記事項が適切でない場合は、財務諸表に対して除外事項付意見を表明することが求められている。監査人の結論は、監査報告書日までに入手した監査証拠に基づいているが、将来の事象や状況により、ファンドは継続企業として存続できなくなる可能性がある。
- ・ 財務諸表の表示及び注記事項が、我が国において一般に公正妥当と認められる企業会計の基準に準拠しているかどうかとともに、関連する注記事項を含めた財務諸表の表示、構成及び内容、並びに財務諸表が基礎となる取引や会計事象を適正に表示しているかどうかを評価する。

監査人は、経営者に対して、計画した監査の範囲とその実施時期、監査の実施過程で識別した内部統制の重要な不備を含む監査上の重要な発見事項、及び監査の基準で求められているその他の事項について報告を行う。

利害関係

アセットマネジメントOne株式会社及びファンドと当監査法人又は業務執行社員との間には、公認会計士法の規定により記載すべき利害関係はない。

以 上

(注1) 上記の監査報告書の原本は当社(有価証券報告書提出会社)が別途保管しております。

(注2) XBR Lデータは監査の対象には含まれておりません。

独立監査人の中間監査報告書

2025年11月21日

アセットマネジメントOne株式会社

取締役会 御中

EY新日本有限責任監査法人

東京事務所

指定有限責任社員
業務執行社員 公認会計士 森 重 俊 寛指定有限責任社員
業務執行社員 公認会計士 稲 葉 宏 和

中間監査意見

当監査法人は、金融商品取引法第193条の2第1項の規定に基づく監査証明を行うため、「委託会社等の経理状況」に掲げられているアセットマネジメントOne株式会社の2025年4月1日から2026年3月31日までの第41期事業年度の中間会計期間（2025年4月1日から2025年9月30日まで）に係る中間財務諸表、すなわち、中間貸借対照表、中間損益計算書、中間株主資本等変動計算書、重要な会計方針及びその他の注記について中間監査を行った。

当監査法人は、上記の中間財務諸表が、我が国において一般に公正妥当と認められる中間財務諸表の作成基準に準拠して、アセットマネジメントOne株式会社の2025年9月30日現在の財政状態及び同日をもって終了する中間会計期間（2025年4月1日から2025年9月30日まで）の経営成績に関する有用な情報を表示しているものと認める。

中間監査意見の根拠

当監査法人は、我が国において一般に公正妥当と認められる中間監査の基準に準拠して中間監査を行った。中間監査の基準における当監査法人の責任は、「中間財務諸表監査における監査人の責任」に記載されている。当監査法人は、我が国における職業倫理に関する規定に従って、会社から独立しており、また、監査人としてのその他の倫理上の責任を果たしている。当監査法人は、中間監査の意見表明の基礎となる十分かつ適切な監査証拠を入手したと判断している。

中間財務諸表に対する経営者及び監査等委員会の責任

経営者の責任は、我が国において一般に公正妥当と認められる中間財務諸表の作成基準に準拠して中間財務諸表を作成し有用な情報を表示することにある。これには、不正又は誤謬による重要な虚偽表示のない中間財務諸表を作成し有用な情報を表示するために経営者が必要と判断した内部統制を整備及び運用することが含まれる。

中間財務諸表を作成するに当たり、経営者は、継続企業的前提に基づき中間財務諸表を作成することが適切であるかどうかを評価し、我が国において一般に公正妥当と認められる中間財務諸表の作成基準に基づいて継続企業に関する事項を開示する必要がある場合には当該事項を開示する責任がある。

監査等委員会の責任は、財務報告プロセスの整備及び運用における取締役の職務の執行を監視することにある。

中間財務諸表監査における監査人の責任

監査人の責任は、監査人が実施した中間監査に基づいて、全体として中間財務諸表の有用な情報の表示に関して投資者の判断を損なうような重要な虚偽表示がないかどうかの合理的な保証を得て、中間監査報告書において独立の立場から中間財務諸表に対する意見を表明することにある。虚偽表示は、不正又は誤謬により発生する可能性があり、個別に又は集計すると、中間財務諸表の利用者の意思決定に影響を与えると合理的に見込まれる場合に、重要性があると判断される。

監査人は、我が国において一般に公正妥当と認められる中間監査の基準に従って、中間監査の過程を通じて、職業的専門家としての判断を行い、職業的懐疑心を保持して以下を実施する。

- ・ 不正又は誤謬による中間財務諸表の重要な虚偽表示リスクを識別し、評価する。また、重要な虚偽表示リスクに対応する中間監査手続を立案し、実施する。中間監査手続の選択及び適用は監査人の判断による。さらに、中間監査の意見表明の基礎となる十分かつ適切な監査証拠を入手する。なお、中間監査手続は、年度監査と比べて監査手続の一部が省略され、監査人の判断により、不正又は誤謬による中間財務諸表の重要な虚偽表示リスクの評価に基づいて、分析的手続等を中心とした監査手続に必要な応じて追加の監査手続が選択及び適用される。
- ・ 中間財務諸表監査の目的は、内部統制の有効性について意見表明するためのものではないが、監査人は、リスク評価の実施に際して、状況に応じた適切な中間監査手続を立案するために、中間財務諸表の作成と有用な情報の表示に関連する内部統制を検討する。
- ・ 経営者が採用した会計方針及びその適用方法並びに経営者によって行われた会計上の見積りの合理性及び関連する注記事項の妥当性を評価する。
- ・ 経営者が継続企業を前提として中間財務諸表を作成することが適切であるかどうか、また、入手した監査証拠に基づき、継続企業的前提に重要な疑義を生じさせるような事象又は状況に関して重要な不確実性が認められるかどうか結論付ける。継続企業的前提に関する重要な不確実性が認められる場合は、中間監査報告書において中間財務諸表の注記事項に注意を喚起すること、又は重要な不確実性に関する中間財務諸表の注記事項が適切でない場合は、中間財務諸表に対して除外事項付意見を表明することが求められている。監査人の結論は、中間監査報告書日までに入手した監査証拠に基づいているが、将来の事象や状況により、企業は継続企業として存続できなくなる可能性がある。
- ・ 中間財務諸表の表示及び注記事項が、我が国において一般に公正妥当と認められる中間財務諸表の作成基準に準拠しているかどうかとともに、関連する注記事項を含めた中間財務諸表の表示、構成及び内容、並びに中間財務諸表が基礎となる取引や会計事象に関して有用な情報を表示しているかどうかを評価する。

監査人は、監査等委員会に対して、計画した中間監査の範囲とその実施時期、中間監査の実施過程で識別した内部統制の重要な不備を含む中間監査上の重要な発見事項、及び中間監査の基準で求められているその他の事項について報告を行う。

監査人は、監査等委員会に対して、独立性についての我が国における職業倫理に関する規定を遵守したこと、並びに監査人の独立性に影響を与えると合理的に考えられる事項、及び阻害要因を除去するための対応策を講じている場合又は阻害要因を許容可能な水準にまで軽減するためのセーフガードを適用している場合はその内容について報告を行う。

利害関係

会社と当監査法人又は業務執行社員との間には、公認会計士法の規定により記載すべき利害関係はない。

以 上

（注1）上記の中間監査報告書の原本は当社が別途保管しております。

（注2）XBRLデータは中間監査の対象には含まれておりません。