

【表紙】

【提出書類】	有価証券報告書
【提出先】	関東財務局長殿
【提出日】	2026年5月19日提出
【計算期間】	第65期(自 2025年2月20日至 2026年2月19日)
【ファンド名】	公社債投信 2月号
【発行者名】	アモーヴァ・アセットマネジメント株式会社
【代表者の役職氏名】	代表取締役社長 ステファニー・ドゥルーズ
【本店の所在の場所】	東京都港区赤坂九丁目7番1号
【事務連絡者氏名】	新屋敷 昇
【連絡場所】	東京都港区赤坂九丁目7番1号
【電話番号】	050-5785-6187
【縦覧に供する場所】	該当事項はありません。

第一部【ファンド情報】

第1【ファンドの状況】

1【ファンドの性格】

(1)【ファンドの目的及び基本的性格】

ファンドの目的
 公社債への投資により、安定した収益の確保をめざして安定運用を行ないます。
 ファンドの基本的性格

1) 商品分類

単位型投信・ 追加型投信	投資対象地域	投資対象資産 (収益の源泉)
単位型投信	国内	株 式
	海外	債 券
追加型投信	内 外	不動産投信
		その他資産 ()
		資産複合

(注) 当ファンドが該当する商品分類を網掛け表示しています。

追加型投信

一度設定されたファンドであってもその後追加設定が行なわれ従来の信託財産とともに運用されるファンドをいいます。

国内

目論見書または投資信託約款において、組入資産による主たる投資収益が実質的に国内の資産を源泉とする旨の記載があるものをいいます。

債券

目論見書または投資信託約款において、組入資産による主たる投資収益が実質的に債券を源泉とする旨の記載があるものをいいます。

2) 属性区分

投資対象資産	決算頻度	投資対象地域	投資形態
株式 一般	年1回	グローバル	
大型株 中小型株	年2回	日本	
債券	年4回	北米	ファミリーファンド
一般	年6回	欧州	
公債	(隔月)	アジア	
社債	年12回	オセアニア	
その他債券 クレジット属性 ()	(毎月)	中南米	
不動産投信	日々	アフリカ	ファンド・オブ・ファンズ
その他資産 (投資信託証券(債券一般))	その他 ()	中近東 (中東)	
資産複合 ()		エマージング	
資産配分固定型 資産配分変更型			

(注) 当ファンドが該当する属性区分を網掛け表示しています。

その他資産(投資信託証券(債券一般))

当ファンドは、投資信託証券への投資を通じて、債券に投資を行いません。よって、商品分類の「投資対象資産(収益の源泉)」においては、「債券」に分類されます。

年1回

目論見書または投資信託約款において、年1回決算する旨の記載があるものをいいます。

日本

目論見書または投資信託約款において、組入資産による投資収益が日本の資産を源泉とする旨の記載があるものをいいます。

ファミリーファンド

目論見書または投資信託約款において、親投資信託(ファンド・オブ・ファンズにのみ投資されるものを除きます。)を投資対象として投資するものをいいます。

上記は、一般社団法人資産運用業協会が定める分類方法に基づき記載しています。

上記以外の商品分類および属性区分の定義につきましては、一般社団法人資産運用業協会のホームページ(<https://www.imaj.or.jp/>)をご参照ください。

ファンドの特色

1. 公社債で運用します。

- ・国債、地方債、金融債、電力債などの公社債などに投資するとともに、ファミリーファンド方式で運用を行ない、公社債などを主要投資対象とする「ボンド・マザーファンド」にも投資します。
- ・原則として、残存1年以内の債券などを中心に投資を行なうことにより、元本の安全性を重視した運用を行ないます。
- ・ただし、金融環境などの変化に弾力的に対応するため、残存1年超5年以内の債券に投資し、中長期的に元本の安全性に配慮し収益性を追求する運用を行なうこともあります。

2. 基本運用スタンス

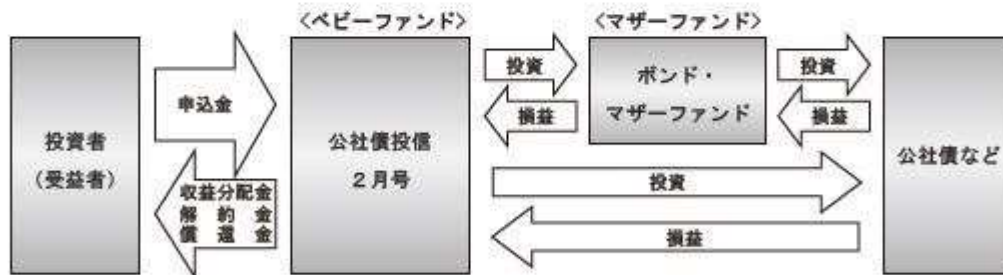
- ・元本の安全性を優先するとともに、高い流動性を維持した運用を行ないます。信用度が高く、残存期間の短い公社債および短期金融商品を中心に投資し、信託財産の安全性を優先した運用を行ないます。
- ・各種リスクをコントロールしつつ、より高い収益の獲得をめざします。金利リスク・信用リスクをコントロールしつつ、運用効率を高めるために最適と考えられるタイミングでの投資や、国債とその他の公社債との金利差を比較分析し、これに基づいた投資などを行ない、より高い収益の獲得をめざします。

3. 公社債投信は12本のファンドで構成されています。

- ・公社債投信は、公社債投信1月号から公社債投信12月号の12本のファンドで構成されています。

ファンドの仕組み

※当ファンドは、マザーファンドに投資するファミリーファンド方式で運用を行ないます。



主な投資制限

- ・株式への投資は行ないません。
- ・外貨建資産への投資は行ないません。

分配方針

- ・毎決算時に、運用収益（純資産総額の元本超過額）の全額を収益分配金に充当します。決算日の基準価額が1万口当たり1万円以下の場合には、収益分配は行ないません。
- ※将来の分配金の支払いおよびその金額について保証するものではありません。

信託金限度額

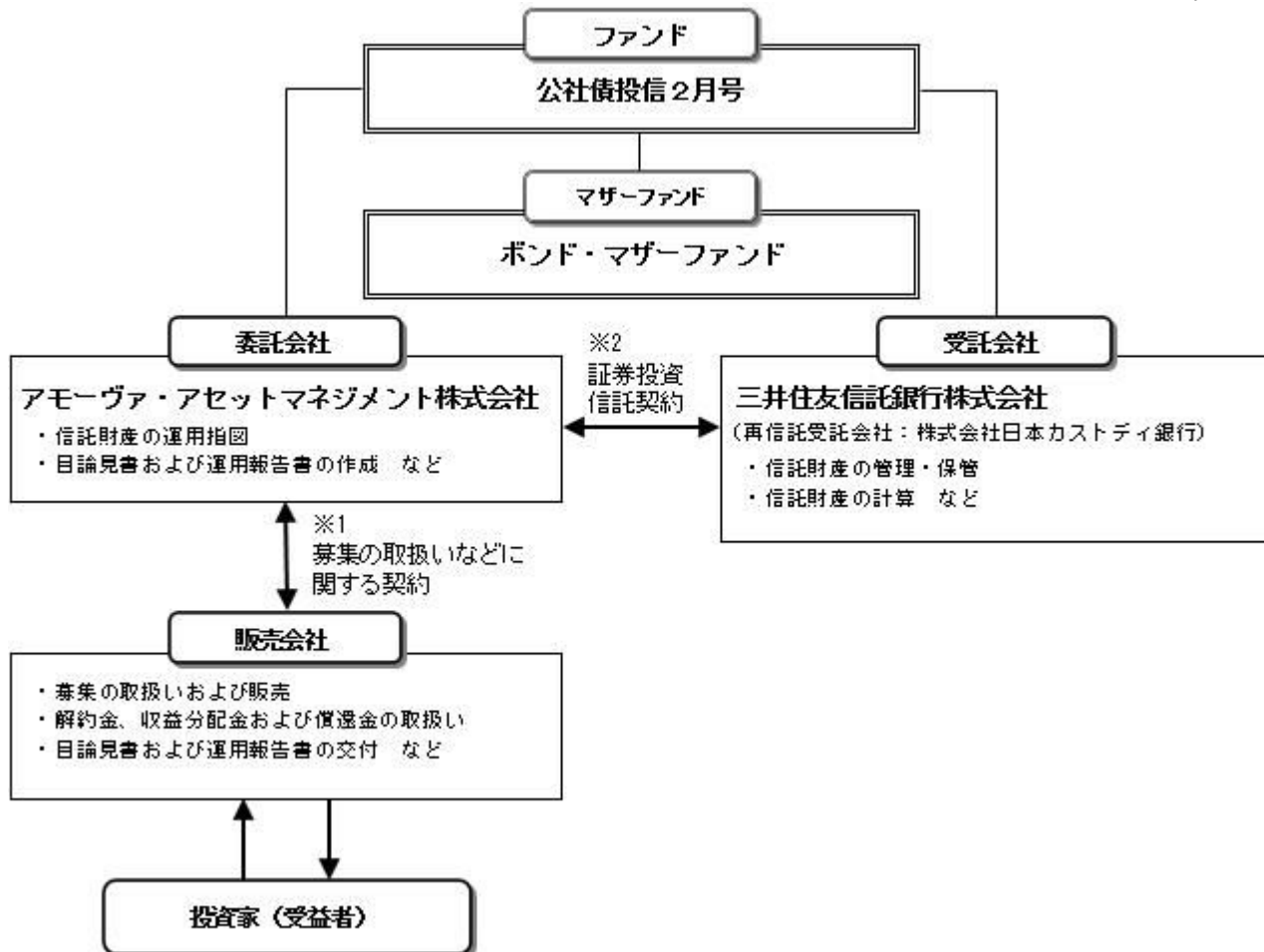
- ・2,000億円を限度として信託金を追加することができます。
- ・委託会社は受託会社と合意のうえ、当該限度額を変更することができます。

(2) 【ファンドの沿革】

- 1961年2月24日
 - ・ファンドの信託契約締結、運用開始
- 2000年11月27日
 - ・「ボンド・マザーファンド」運用開始
- 2002年2月20日
 - ・「予想分配型」商品から「実績分配型」商品へ移行

(3) 【ファンドの仕組み】

ファンドの仕組み



- 1 投資信託を販売するルールを委託会社と販売会社の間で規定したものの。販売会社が行なう募集の取扱い、収益分配金・償還金の支払い、解約請求の受付の業務範囲の取決めの内容などが含まれています。
- 2 投資信託を運営するルールを委託会社と受託会社の間で規定したものの。運用の基本方針、投資対象、投資制限、信託報酬、受益者の権利、募集方法の取決めの内容などが含まれています。

委託会社の概況（2026年2月末現在）

- 1) 資本金
17,363百万円
- 2) 沿革
1959年：日興証券投資信託委託株式会社として設立
1999年：日興国際投資顧問株式会社と合併し「日興アセットマネジメント株式会社」に社名変更
2025年：「アモーヴァ・アセットマネジメント株式会社」に社名変更

2025年9月1日付で、日興アセットマネジメント株式会社から
「アモーヴァ・アセットマネジメント株式会社」へ社名変更しました。

3) 大株主の状況

名称	住所	所有株数	所有比率
三井住友トラストグループ株式会社	東京都千代田区丸の内一丁目4番1号	192,211,000株	97.562%

2【投資方針】

(1)【投資方針】

「ボンド・マザーファンド」受益証券ならびにわが国の国債および地方債、金融債、電力債を組入れの中心として、安定した収益の確保をめざして運用を行ないます。

(2)【投資対象】

< 公社債投信2月号 >

「ボンド・マザーファンド」受益証券ならびにわが国の国債およびその他の公社債を主要投資対象とします。

投資の対象とする資産の種類は、次に掲げるものとします。

- 1) 有価証券（株券、出資証券ならびにこれらと同等の性質を有する証券等を除きます。）
- 2) デリバティブ取引に係る権利（金融商品取引法第2条第20項に規定するものをいい、約款第18条の3および第18条の8に定めるものに限り。）
- 3) 金銭債権
- 4) 約束手形
- 5) 為替手形

主として「ボンド・マザーファンド」受益証券ならびに次の有価証券（金融商品取引法第2条第2項の規定により有価証券とみなされる同項各号に掲げる権利を除きます。）に投資することができます。

- 1) 国債証券
- 2) 地方債証券
- 3) 特別の法律により法人の発行する債券
- 4) 社債券（新株引受権証券と社債券とが一体となった新株引受権付社債券を除きます。新株予約権付社債については、会社法第236条第1項第3号の財産が当該新株予約権付社債についての社債であって当該社債と当該新株予約権がそれぞれ単独で存在し得ないことをあらかじめ明確にしているもの（会社法施行前の旧商法第341条の3第1項第7号および第8号の定めがある新株予約権付社債を含みます。）に限り。）
- 5) 特定社債券（金融商品取引法第2条第1項第4号で定めるものをいいます。）
- 6) コマーシャル・ペーパー
- 7) 外国または外国の者の発行する本邦通貨表示の証券で、1)～6)の証券の性質を有するもの
- 8) 投資法人債券（金融商品取引法第2条第1項第11号で定めるものをいいます。以下同じ。）または外国投資証券（金融商品取引法第2条第1項第11号で定めるものをいいます。）で投資法人債券に類する証券
- 9) 指定金銭信託の受益証券（金融商品取引法第2条第1項第14号で定める受益証券発行信託の受益証券に限り。）
- 10) 貸付債権信託受益権であって金融商品取引法第2条第1項第14号で定める受益証券発行信託の受益証券に表示されるべきもの

次に掲げる金融商品（金融商品取引法第2条第2項の規定により有価証券とみなされる同項各号に掲げる権利を含みます。）により運用することができます。

- 1) 預金
- 2) 指定金銭信託（金融商品取引法第2条第1項第14号に規定する受益証券発行信託を除きます。）
- 3) コール・ローン
- 4) 手形割引市場において売買される手形
- 5) 貸付債権信託受益権であって金融商品取引法第2条第2項第1号で定めるもの

次の取引ができます。

- 1) 先物取引等
- 2) スワップ取引
- 3) 有価証券の貸付
- 4) 資金の借入

<ボンド・マザーファンド>

わが国の国債およびその他の公社債を主要投資対象とします。

投資の対象とする資産の種類は、次に掲げるものとします。

- 1) 有価証券（株券、出資証券ならびにこれらと同等の性質を有する証券等を除きます。）
- 2) デリバティブ取引に係る権利（金融商品取引法第2条第20項に規定するものをいい、約款第13条および第14条に定めるものに限り。）
- 3) 金銭債権
- 4) 約束手形
- 5) 為替手形

主として次の有価証券（金融商品取引法第2条第2項の規定により有価証券とみなされる同項各号に掲げる権利を除きます。）に投資することができます。

- 1) 国債証券
- 2) 地方債証券
- 3) 特別の法律により法人の発行する債券
- 4) 社債券（新株引受権証券と社債券とが一体となった新株引受権付社債券を除きます。新株予約権付社債については、会社法第236条第1項第3号の財産が当該新株予約権付社債についての社債であって当該社債と当該新株予約権がそれぞれ単独で存在し得ないことをあらかじめ明確にしているもの（会社法施行前の旧商法第341条の3第1項第7号および第8号の定めがある新株予約権付社債を含みます。）に限り。）
- 5) 特定社債券（金融商品取引法第2条第1項第4号で定めるものをいいます。）
- 6) コマーシャル・ペーパー
- 7) 外国または外国の者の発行する本邦通貨表示の証券で、1)～6)の証券の性質を有するもの
- 8) 投資法人債券（金融商品取引法第2条第1項第11号で定めるものをいいます。以下同じ。）または外国投資証券（金融商品取引法第2条第1項第11号で定めるものをいいます。）で投資法人債券に類する証券
- 9) 指定金銭信託の受益証券（金融商品取引法第2条第1項第14号で定める受益証券発行信託の受益証券に限り。）
- 10) 貸付債権信託受益権であって金融商品取引法第2条第1項第14号で定める受益証券発行信託の受益証券に表示されるべきもの

次に掲げる金融商品（金融商品取引法第2条第2項の規定により有価証券とみなされる同項各号に掲げる権利を含みます。）により運用することができます。

- 1) 預金
- 2) 指定金銭信託（金融商品取引法第2条第1項第14号に規定する受益証券発行信託を除きます。）
- 3) コール・ローン
- 4) 手形割引市場において売買される手形
- 5) 貸付債権信託受益権であって金融商品取引法第2条第2項第1号で定めるもの

次の取引ができます。

- 1) 先物取引等
- 2) スワップ取引
- 3) 有価証券の貸付

投資対象とするマザーファンドの概要

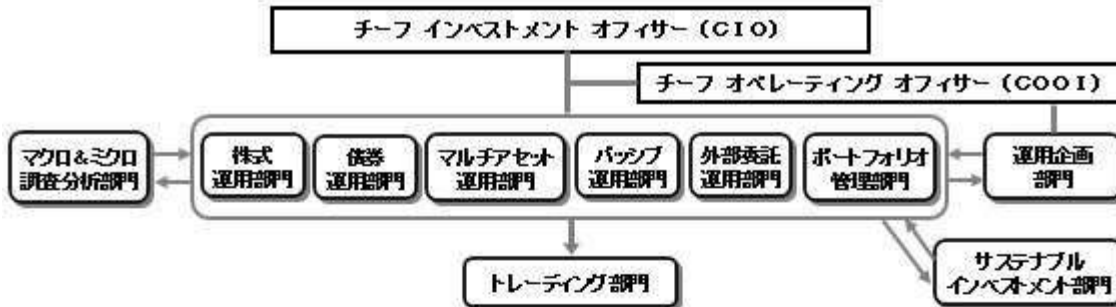
< ボンド・マザーファンド >

運用の基本方針	
基本方針	公社債への投資により、安定した収益の確保をめざして安定運用を行ないません。
主な投資対象	わが国の国債およびその他の公社債を主要投資対象とします。
投資方針	わが国の国債および地方債、金融債、電力債を組入れの中心として、安定した収益の確保をめざして運用を行ないません。
主な投資制限	<ul style="list-style-type: none"> ・株式（新株引受権証券、新株予約権証券および新株引受権付社債券を含みます。）への投資は行ないません。 ・外貨建資産への投資は行ないません。 ・デリバティブ取引等について、一般社団法人資産運用業協会規則の定めるところに従い、合理的な方法により算出した額が信託財産の純資産総額を超えないものとします。
収益分配	収益分配は行ないません。
ファンドに係る費用	
信託報酬	ありません。
申込手数料	ありません。
信託財産留保額	ありません。
その他の費用など	組入る有価証券の売買時の売買委託手数料、信託事務の処理に要する諸費用、信託財産に関する租税など。上記費用に付随する消費税等相当額を含みます。
その他	
委託会社	アモーヴァ・アセットマネジメント株式会社
受託会社	三井住友信託銀行株式会社
信託期間	無期限（2000年11月27日設定）
決算日	毎年11月19日 （19日および20日のいずれかが休業日のときは、19日以降の営業日で翌日が営業日である日のうち19日に最も近い日を決算日とします。）

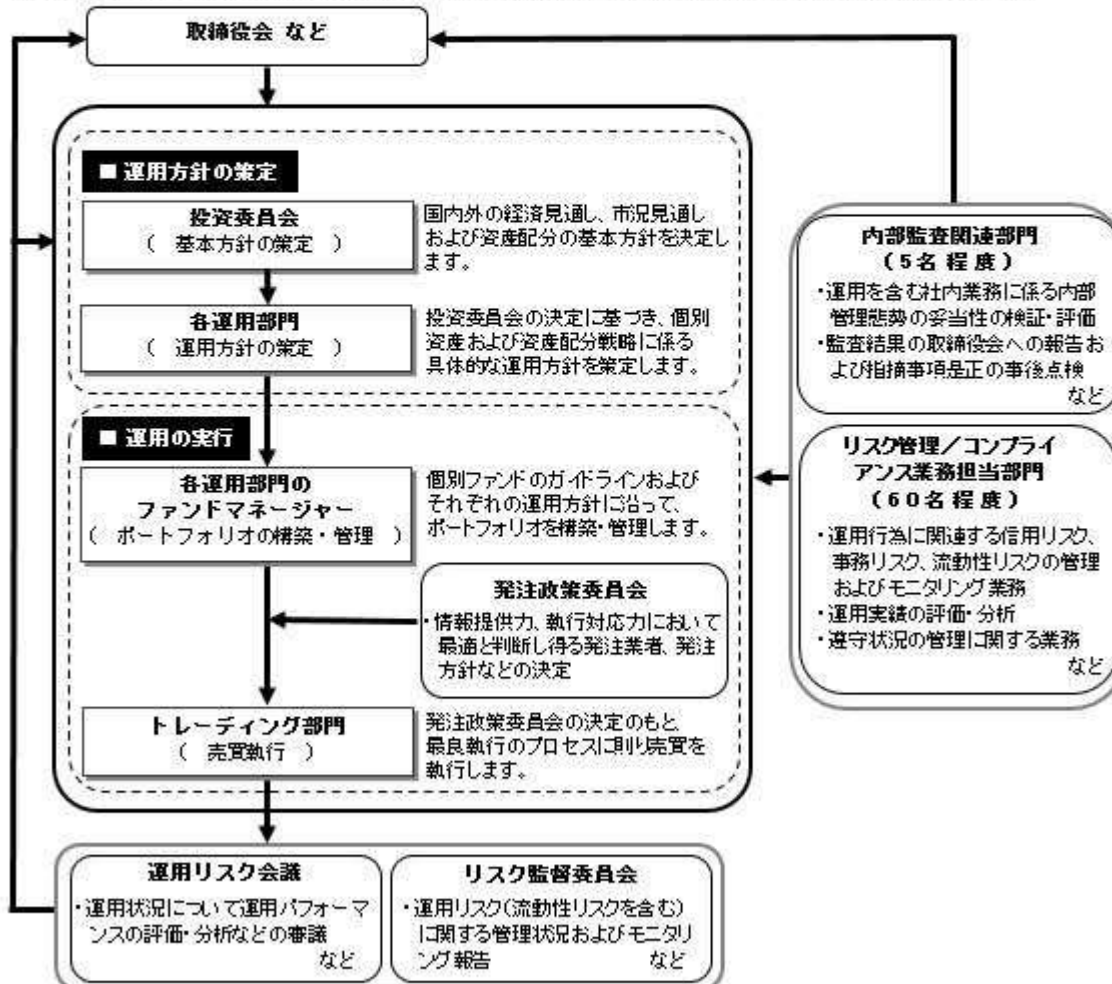
(3) 【運用体制】

< 委託会社における運用体制 >

◆委託会社における運用体制は以下の通りです。



◆委託会社の運用体制における内部管理および意思決定を監督する組織などは以下の通りです。



委託会社によるファンドの関係法人（販売会社を除く）に対する管理体制

「受託会社」に対しては、日々の純資産照会、月次の勘定残高照会などを行っております。また、独立した監査法人が所定の手続きで受託業務について監査を行っており、内部統制が有効に機能している旨の監査報告書を定期的に受け取っております。

◆投資家としてのESG/フィデューシャリー・デューティ

ESG（環境、社会、企業統治）やフィデューシャリーは、当委託会社にとって最高位に位置する概念であるため、同原則に関連する決議、報告、議論は、当委託会社の取締役会にて行うこととしています。

（スチュワードシップ&議決権政策監督委員会は、議長含め社外委員が過半数以上を占めるメンバーで構成されています）



上記体制は2026年2月末現在のものであり、今後変更となる場合があります。

(4) 【分配方針】

収益分配方針

- ・毎決算時に、運用収益（純資産総額の元本超過額）の全額を収益分配金に充当します。
- ・ただし、決算日に純資産総額が信託財産の元本の額（1万口当たり1万円とします。）の総額（以下「元本総額」といいます。）を超過していない場合には、翌期以降の決算日に超過するまで分配は行ないません。つまり、決算日の基準価額が1万口当たり1万円以下の場合には、収益分配は行ないません。

収益分配金の支払い

< 分配金再投資コース >

原則として、収益分配金は税金を差し引いた後、自動的に再投資されます。

< 分配金受取りコース >

毎計算期間終了日後10日以内の委託会社の指定する日（原則として決算日から起算して5営業日まで）から収益分配金を支払います。支払いは販売会社において行なわれます。

(5) 【投資制限】

約款に定める投資制限

< 公社債投信2月号 >

- 1) 株式（新株引受権証券、新株予約権証券および新株引受権付社債券を含みます。）への投資は行ないません。
- 2) 外貨建資産への投資は行ないません。
- 3) 信託財産が運用対象とする有価証券の価格変動リスクを回避するため、わが国の金融商品取引所における有価証券先物取引（金融商品取引法第28条第8項第3号イに掲げるものをいいます。以下同じ。）、有価証券指数等先物取引（金融商品取引法第28条第8項第3号ロに掲げるものをいいます。以下同じ。）および有価証券オプション取引（金融商品取引法第28条第8項第3号ハに掲げるものをいいます。）ならびに外国の金融商品取引所におけるわが国の有価証券先物取引および有価証券指数等先物取引と類似の取引を次の範囲で行なうことができます。なお、選択権取引は、オプション取引に含めて取り扱うものとします。
 - イ) 先物取引の売建およびコール・オプションの売付は、建玉の合計額が、ヘッジの対象とする有価証券（以下「ヘッジ対象有価証券」といいます。）の時価総額の範囲内とします。
 - ロ) 先物取引の買建およびプット・オプションの売付は、建玉の合計額が、ヘッジ対象有価証券の組入可能額（組入ヘッジ対象有価証券を差し引いた額）に信託財産が限月までに受け取る組入公社債および組入貸付債権信託受益権の利払金および償還金を加えた額を限度とし、且つ信託財産が限月までに受け取る組入有価証券にかかる利払金および償還金等ならびに約款第18条第2項第1号から第4号に掲げる金融商品で運用している額の範囲内とします。
 - ハ) コール・オプションおよびプット・オプションの買付は、約款で規定する全オプション取引にかかる支払いプレミアム額の合計額が取引時点の信託財産の純資産総額の5%を上回らない範囲内とします。
- 4) 信託財産に属する資産の価格変動リスクを回避するため、わが国の金融商品取引所における金利にか

- かる先物取引およびオプション取引ならびに外国の金融商品取引所におけるわが国の金利にかかるこれらの取引と類似の取引を次の範囲で行なうことができます。
- イ) 先物取引の売建およびコール・オプションの売付は、建玉の合計額が、ヘッジ対象とする金利商品（信託財産が1年以内に受け取る組入有価証券の利払金および償還金等ならびに約款第18条第2項第1号から第4号に掲げる金融商品で運用されるものをいいます。）の時価総額の範囲内とします。
- ロ) 先物取引の買建およびプット・オプションの売付は、建玉の合計額が、信託財産が限月までに受け取る組入有価証券にかかる利払金および償還金等ならびに約款第18条第2項第1号から第4号に掲げる金融商品で運用している額の範囲内とします。
- ハ) コール・オプションおよびプット・オプションの買付は、支払いプレミアム額の合計額が取引時点のヘッジ対象金利商品の時価総額の5%を上回らない範囲内とし、且つ約款で規定する全オプション取引にかかる支払いプレミアム額の合計額が取引時点の信託財産の純資産総額の5%を上回らない範囲内とします。
- 5) 信託財産に属する資産の効率的な運用ならびに価格変動リスクを回避するため、異なった受取り金利または異なった受取り金利とその元本を一定の条件のもとに交換する取引（以下「スワップ取引」といいます。）を行なうことができます。
- イ) スワップ取引にあたっては、当該取引の契約期限が、原則として当ファンドの信託期間を超えないものとし、ただし、当該取引が当該信託期間内で全部解約が可能なものについてはこの限りではありません。
- ロ) スワップ取引にあたっては、当該信託財産にかかるスワップ取引の想定元本の総額とマザーファンドの信託財産にかかるスワップ取引の想定元本の総額のうち信託財産に属するとみなした額との合計額（以下「スワップ取引の想定元本の合計額」といいます。）が、信託財産の純資産総額を超えないものとし、
- ハ) ロ)においてマザーファンドの信託財産にかかるスワップ取引の想定元本の総額のうち信託財産に属するとみなした額とは、マザーファンドの信託財産にかかるスワップ取引の想定元本の総額にマザーファンドの信託財産の純資産総額に占める信託財産に属するマザーファンドの受益証券の時価総額の割合を乗じて得た額をいいます。
- 6) 信託財産の効率的な運用に資するため、信託財産に属する公社債を貸付することができます。公社債の貸付は、貸付時点において、貸付公社債の額面金額の合計額が、信託財産で保有する公社債の額面金額の合計額の50%を超えないものとし、
- 7) 信託財産の効率的な運用ならびに運用の安定性に資するため、解約に伴う支払資金の手当て（解約に伴う支払資金の手当てのために借り入れた資金の返済を含みます。）を目的として、および再投資に係る収益分配金の支払資金の手当てを目的として、資金借入れ（コール市場を通じる場合を含みます。）をすることができます。なお、当該借入金をもって有価証券等の運用は行なわないものとし、資金借入れ額および借入期間は、次に掲げる要件を満たす範囲内とします。
- イ) 解約に伴う支払資金の手当てにあたっては、解約金の支払資金の手当てのために行なった有価証券等の売却または解約等ならびに有価証券等の償還による受取りの確定している資金の額の範囲内
- ロ) 再投資に係る収益分配金の支払資金の手当てにあたっては、収益分配金の再投資額の範囲内
- ハ) 借入れを行なう日における信託財産の純資産総額の範囲内
- ニ) 解約に伴う支払資金の手当てのための借入期間は、受益者への解約代金支払開始日から信託財産で保有する有価証券等の売却代金の受渡日までの間または受益者への解約代金支払開始日から信託財産で保有する有価証券等の解約代金入金日までの間もしくは受益者への解約代金支払開始日から信託財産で保有する有価証券等の償還金の入金日までの期間が5営業日以内である場合の当該期間とします。
- ホ) 再投資に係る収益分配金の支払資金の手当てのための借入期間は、信託財産から収益分配金が支弁される日からその翌営業日までとします。
- 8) デリバティブ取引等について、一般社団法人資産運用業協会規則の定めるところに従い、合理的な方法により算出した額が信託財産の純資産総額を超えないものとし、
- 9) 一般社団法人資産運用業協会規則に定める一の者に対する株式等エクスポージャー、債券等エクスポージャーおよびデリバティブ取引等エクスポージャーの信託財産の純資産総額に対する比率は、原則として、それぞれ100分の10、合計で100分の20を超えないものとし、当該比率を超えることとなった場合には、委託会社は、一般社団法人資産運用業協会規則に従い当該比率以内となるよう調整を行なうこととします。
- 投資対象とする「ボンド・マザーファンド」の約款において上記投資制限は設けませんが、投資対象マザーファンドが投資する各エクスポージャーについては、当ファンドの純資産総額に対する投資対象マザーファンドの時価総額の割合に応じて、当ファンドの各エクスポージャーとして上記投資制限に従い適切に管理されます。
- < ボンド・マザーファンド >
- 1) 株式（新株引受権証券、新株予約権証券および新株引受権付社債券を含みます。）への投資は行ないません。
- 2) 外貨建資産への投資は行ないません。
- 3) 信託財産が運用対象とする有価証券の価格変動リスクを回避するため、わが国の金融商品取引所における有価証券先物取引（金融商品取引法第28条第8項第3号イに掲げるものをいいます。以下同じ。）、有価証券指数等先物取引（金融商品取引法第28条第8項第3号ロに掲げるものをいいます。以下同じ。）および有価証券オプション取引（金融商品取引法第28条第8項第3号ハに掲げるものをいいます。）ならびに外国の金融商品取引所におけるわが国の有価証券先物取引および有価証券指数等先物取引と類似の取引を次の範囲で行なうことができます。なお、選択権取引は、オプション取引に含めて取り扱うものとします。
- イ) 先物取引の売建およびコール・オプションの売付は、建玉の合計額が、ヘッジの対象とする有価証券（以下「ヘッジ対象有価証券」といいます。）の時価総額の範囲内とします。
- ロ) 先物取引の買建およびプット・オプションの売付は、建玉の合計額が、ヘッジ対象有価証券の組入可能額（組入ヘッジ対象有価証券を差し引いた額）に信託財産が限月までに受け取る組入公社債および組入貸付債権信託受益権の利払金および償還金を加えた額を限度とし、且つ信託財産が限月までに受け取る組入有価証券にかかる利払金および償還金等ならびに約款第11条第2項第1号から第4号に掲げる金融商品で運用している額の範囲内とします。
- ハ) コール・オプションおよびプット・オプションの買付は、約款で規定する全オプション取引にか

かる支払いプレミアム額の合計額が取引時点の信託財産の純資産総額の5%を上回らない範囲内とします。

- 4) 信託財産に属する資産の価格変動リスクを回避するため、わが国の金融商品取引所における金利にかかる先物取引およびオプション取引ならびに外国の金融商品取引所におけるわが国の金利にかかるこれらの取引と類似の取引を次の範囲で行なうことができます。
 - イ) 先物取引の売建およびコール・オプションの売付は、建玉の合計額が、ヘッジ対象とする金利商品(信託財産が1年以内に受け取る組入有価証券の利払金および償還金等ならびに約款第11条第2項第1号から第4号に掲げる金融商品で運用されるものをいいます。)の時価総額の範囲内とします。
 - ロ) 先物取引の買建およびプット・オプションの売付は、建玉の合計額が、信託財産が限月までに受け取る組入有価証券にかかる利払金および償還金等ならびに約款第11条第2項第1号から第4号に掲げる金融商品で運用している額の範囲内とします。
 - ハ) コール・オプションおよびプット・オプションの買付は、支払いプレミアム額の合計額が取引時点のヘッジ対象金利商品の時価総額の5%を上回らない範囲内とし、且つ約款で規定する全オプション取引にかかる支払いプレミアム額の合計額が取引時点の信託財産の純資産総額の5%を上回らない範囲内とします。
- 5) 信託財産に属する資産の効率的な運用ならびに価格変動リスクを回避するため、異なった受取り金利または異なった受取り金利とその元本を一定の条件のもとに交換する取引(以下「スワップ取引」といいます。)を行なうことができます。
 - イ) スワップ取引にあたっては、当該取引の契約期限が、原則としてマザーファンドの信託期間を超えないものとします。ただし、当該取引が当該信託期間内で全部解約が可能なものについてはこの限りではありません。
 - ロ) スワップ取引にあたっては、当該信託財産にかかるスワップ取引の想定元本の合計額が、信託財産の純資産総額を超えないものとします。
- 6) 信託財産の効率的な運用に資するため、信託財産に属する公社債を貸付することができます。公社債の貸付は、貸付時点において、貸付公社債の額面金額の合計額が、信託財産で保有する公社債の額面金額の合計額の50%を超えないものとします。
- 7) デリバティブ取引等について、一般社団法人資産運用業協会規則の定めるところに従い、合理的な方法により算出した額が信託財産の純資産総額を超えないものとします。

3【投資リスク】

(1) ファンドのリスク

当ファンドの投資にあたっては、主に以下のリスクを伴います。お申込みの際は、当ファンドのリスクを十分に認識・検討し、慎重に投資のご判断を行なっていただく必要があります。

- ・ 投資者の皆様は投資元金は保証されているものではなく、基準価額の下落により、損失を被り、投資元金を割り込むことがあります。ファンドの運用による損益はすべて投資者(受益者)の皆様へ帰属します。なお、当ファンドは預貯金とは異なります。
- ・ 当ファンドは、主に債券を実質的な投資対象としますので、債券の価格の下落や、債券の発行体の財務状況や業績の悪化などの影響により、基準価額が下落し、損失を被ることがあります。

当ファンドの主なリスクは以下の通りです。

価格変動リスク

一般に公社債は、金利変動により価格が変動するリスクがあります。一般に金利が上昇した場合には価格は下落し、ファンドの基準価額が値下がりする要因となります。ただし、その価格変動幅は、残存期間やクーポンレートなどの発行条件などにより債券ごとに異なります。

流動性リスク

市場規模や取引量が少ない状況においては、有価証券の取得、売却時の売買価格は取引量の大きさに影響を受け、市場実勢から期待できる価格どおりに取引できないリスク、評価価格どおりに売却できないリスク、あるいは、価格の高低に関わらず取引量が限られてしまうリスクがあり、その結果、不測の損失を被るリスクがあります。

信用リスク

- ・ 一般に公社債および短期金融資産の発行体にデフォルト(債務不履行)が生じた場合またはそれが予想される場合には、公社債および短期金融資産の価格が下落(価格がゼロになることもあります。)し、ファンドの基準価額が値下がりする要因となります。また、実際にデフォルトが生じた場合、投資した資金が回収できないリスクが高い確率で発生します。
- ・ 格付を有する債券については、当該格付の変更に伴ない価格が下落するリスクもあります。
- ・ ファンドの資金をコール・ローン、譲渡性預金証書などの短期金融資産で運用することがありますが、買付け相手先の債務不履行により損失が発生することがあります。この場合、基準価額が下落する要因となります。

<その他の留意事項>

・ システムリスク・市場リスクなどに関する事項

証券市場および外国為替市場は、世界的な経済事情の急変またはその国における天災地変、政変、経済事情の変化、政策の変更もしくはコンピューター・ネットワーク関係の不慮の出来事などの諸事情により有価証券取引や為替取引などが一時的に停止されることがあります。これにより、ファンドの投資方針に従った運用ができない場合があります。上記の状況が発生した場合や、その他の事由により基準価額の算出が困難となる状況が発生した場合などには、委託会社の判断により一時的に取得・換金の取り扱いを停止することもあります。

・ 投資対象とする投資信託証券に関する事項

ファンドが投資対象とする投資信託証券(マザーファンドを含みます。)と同じ投資信託証券に投資する他のファンドにおいて、解約・償還・設定などに伴う資金流出入などがあり、その結果、当該投資信託証券において有価証券の売買などが生じた場合には、ファンドの基準価額に影響を及ぼす場合があります。

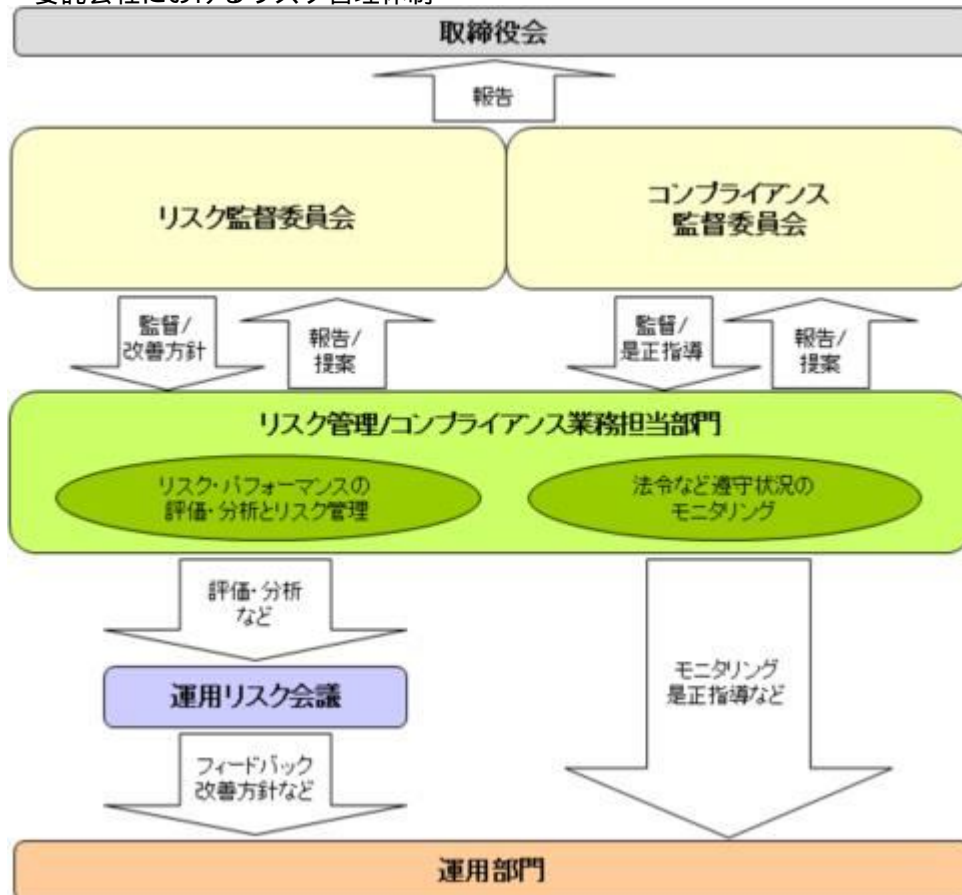
・ 解約によるファンドの資金流出に伴う基準価額変動に関する事項

一度に大量の解約があった場合に、解約資金の手当てをするため保有している有価証券を一度に大量に売却することがあります。その際は評価価格と実際の取引価格に差が生じるなどして、ファンドの基準価額が大きく変動する可能性があります。

- ・ 基準価額の妥当性に疑義が生じた場合の取得・換金の停止に関する事項
ファンドの基準価額の算出に用いた評価価格と実際の取引価格に差が生じるなど、基準価額の妥当性に疑義が生じる場合は、委託会社の判断により、一時的に取得・換金の取扱いを停止する場合があります。
- ・ 運用制限や規制上の制限に関する事項
関係する法令規制上、または社内方針などにより取引が制限されることがあります。例えば、委託会社またはその関連会社が特定の銘柄の未公開情報を受領している場合には、当該銘柄の売買が制限されることがあります。また、委託会社またはその関連会社が行なう投資または他の運用業務に関連して、取引が制限されることもあります。したがって、これらの制限により当ファンドの運用実績に影響を及ぼす可能性があります。
- ・ 法令・税制・会計方針などの変更に関する事項
ファンドに適用される法令・税制・会計方針などは、今後変更される場合があります。

(2) リスク管理体制

< 委託会社におけるリスク管理体制 >



全社リスク管理

当社では運用部門、営業部門と独立した組織であるリスク管理/コンプライアンス業務担当部門を設置し、全社的なリスク管理活動のモニタリング、指導の一元化を図っております。当社グループの法令などの遵守状況についてはコンプライアンス部門が事務局を務めるコンプライアンス監督委員会、リスク管理状況についてはリスク管理部門が事務局を務めるリスク監督委員会を通して経営陣に報告され、更に年一度以上取締役会に対して全体的な活動状況を報告しております。両委員会およびそれに関連する部門別会議においては、法令遵守状況や各種リスク（運用リスク（流動性リスクを含む）、市場リスク、カウンターパーティーリスク、オペレーショナルリスク（事務リスクを含む）など）に関するモニタリングとその報告に加えて、重要事故への対応と各種リスク対応、事故防止のための施策やその管理手法の構築などの支援に努めております。

運用状況の評価・分析および運用リスク管理

ファンド財産について運用状況の評価・分析および運用リスク（流動性リスクを含む）の管理状況をモニタリングします。運用パフォーマンスおよび運用リスクに係る評価と分析の結果については運用リスク会議に報告し、運用リスク（流動性リスクを含む）の管理状況についてはリスク監督委員会へ報告され、問題点の原因の究明や改善策の策定が図られます。加えて外部委託運用部門は、外部委託ファンドの運用管理を行ない、投資方針に沿った運用が行なわれているかなどのモニタリングを行なっています。

法令など遵守状況のモニタリング

運用における法令・諸規則、信託約款などの遵守状況については、コンプライアンス業務担当部門が管理を行ないます。問題点についてはコンプライアンス関連の委員会に報告され、必要に応じ運用部門に対し是正指導が行なわれるなど、適切に管理・監督を行ないます。

上記体制は2026年2月末現在のものであり、今後変更となる場合があります。

4 【手数料等及び税金】

(1) 【申込手数料】

ありません。

(2) 【換金（解約）手数料】

換金手数料

換金時に、下記の換金手数料が換金額から差し引かれます。

1962年4月20日以前の購入分の換金

..... 1万口につき 27円50銭（税抜25円）

1962年4月21日以降、2001年4月19日以前の購入分の換金

..... 1万口につき 110円（税抜100円）

2001年4月20日以降、2002年4月22日以前の購入分の換金

..... 1万口につき 11円（税抜10円）

2002年4月23日以降、2017年7月19日以前の購入分の換金

..... 1万口につき 2円20銭（税抜2円）

2017年7月20日以降の購入分（2017年8月号からの新規設定分）の換金

..... 1万口につき 2円20銭（税抜2円）以内の販売会社が定める額

ただし、販売会社にやむを得ない事情があるとき（販売会社が委託会社に申し出た場合に限りま

す。）は、解約請求の場合に換金手数料を徴収しないことができます。

換金手数料は、換金時の事務手続きなどに係る対価です。

信託財産留保額

ありません。

(3) 【信託報酬等】

信託報酬

信託報酬の総額は、計算期間を通じて毎日、信託財産の元本総額に対し、年0.707%以内の率で、原則として次に定める信託報酬率を乗じて得た額とします。信託報酬率は直前10営業日間における基準価額（1万口当たり銭位未満を四捨五入した額とします。）の年換算騰落率に応じて次に掲げる範囲内の率とします。

信託報酬の配分

- ・ 信託報酬の配分（年率）は、以下の通りとします。

年換算騰落率	信託報酬 = 元本額（1万口当たり1万円）× 信託報酬率			
	合計	委託会社	販売会社	受託会社
7%超の場合	0.7070%	0.1730%	0.4840%	0.0500%
6%超 7%以下の場合	0.6464%	0.1582%	0.4425%	0.0457%
5%超 6%以下の場合	0.5427%	0.1328%	0.3715%	0.0384%
4%超 5%以下の場合	0.4393%	0.1075%	0.3007%	0.0311%
0.40%超 4%以下の場合	0.4000%	0.0979%	0.2738%	0.0283%
0.35%超 0.40%以下の場合	0.3500%	0.0856%	0.2396%	0.0248%
0.30%超 0.35%以下の場合	0.3000%	0.0734%	0.2054%	0.0212%
0.25%超 0.30%以下の場合	0.2500%	0.0612%	0.1711%	0.0177%
0.20%超 0.25%以下の場合	0.2000%	0.0490%	0.1369%	0.0141%
0.15%超 0.20%以下の場合	0.1500%	0.0367%	0.1027%	0.0106%
0.14%超 0.15%以下の場合	0.1000%	0.0244%	0.0685%	0.0071%
0.13%超 0.14%以下の場合	0.0840%	0.0206%	0.0575%	0.0059%
0.12%超 0.13%以下の場合	0.0680%	0.0166%	0.0466%	0.0048%
0.11%超 0.12%以下の場合	0.0520%	0.0127%	0.0356%	0.0037%
0.10%超 0.11%以下の場合	0.0360%	0.0089%	0.0246%	0.0025%
0.09%超 0.10%以下の場合	0.0200%	0.0049%	0.0137%	0.0014%
0.08%超 0.09%以下の場合	0.0180%	0.0044%	0.0123%	0.0013%
0.07%超 0.08%以下の場合	0.0160%	0.0039%	0.0110%	0.0011%
0.06%超 0.07%以下の場合	0.0140%	0.0034%	0.0096%	0.0010%
0.05%超 0.06%以下の場合	0.0120%	0.0030%	0.0082%	0.0008%
0.05%以下の場合	0.0100%	0.0025%	0.0068%	0.0007%

委託会社	委託した資金の運用の対価
販売会社	運用報告書など各種書類の送付、口座内でのファンドの管理、購入後の情報提供などの対価
受託会社	運用財産の管理、委託会社からの指図の実行の対価

販売会社への配分には消費税等相当額を含みます。

支払時期

信託報酬（販売会社への配分には消費税等相当額を含みます。）は、日々計上され、毎計算期末および信託終了のときに、信託財産から支払います。

（４）【その他の手数料等】

信託財産に関する以下の費用およびそれに付随する消費税等相当額は、受益者の負担とし、信託財産から支払います。

組入る有価証券の売買の際に発生する売買委託手数料および先物・オプション取引などに要する費用。

信託財産の財務諸表の監査に要する費用（日々、計上されます。）。

信託財産に関する租税、信託事務の処理に要する諸費用、解約に伴う支払資金の手当てなどを目的とした借入金の利息および受託会社の立て替えた立替金の利息。

< 投資対象とするマザーファンドに係る費用 >

- ・ 組入る有価証券の売買時の売買委託手数料
- ・ 信託事務の処理に要する諸費用
- ・ 信託財産に関する租税 など

監査費用は、監査法人などに支払うファンドの監査に係る費用です。

* 監査費用、売買委託手数料などは、保有期間や運用の状況などに応じて異なり、あらかじめ見積もることができないため、表示することができません。

投資家の皆様にご負担いただく手数料などの合計額については、保有期間や運用の状況などに応じて異なりますので、表示することができません。

（５）【課税上の取扱い】

課税上は、公社債投資信託として取り扱われます。

個人受益者の場合

1) 収益分配金の取扱い

・ 収益分配金が課税対象であり、20.315%（所得税15.315%、地方税5%）の税率による源泉徴収（原則として、確定申告は不要です。）が行なわれます。なお、確定申告を行ない、申告分離課税を選択することもできます。

2) 償還金・解約金の取扱い

・ 解約時および償還時の個別元本超過額については譲渡所得として、20.315%（所得税15.315%および地方税5%）の税率による申告分離課税の対象となり、確定申告が必要となります。なお、源泉徴収ありの特定期口座（源泉徴収選択口座）を選択している場合は、20.315%（所得税15.315%および地方税5%）の税率による源泉徴収（原則として、確定申告は不要です。）が行なわれます。

確定申告等により、解約時および償還時の差損（譲渡損失）については、上場株式等の譲渡益、上場株式等の配当等および特定公社債等の利子所得（申告分離課税を選択したものに限り）と損益通算が可能です。また、解約時および償還時の差益（譲渡益）、普通分配金および特定公社債等の利子所得（申告分離課税を選択したものに限り）については、上場株式等の譲渡損失と損益通算が可能です。

3) 財形貯蓄制度の取扱い

・ 財形貯蓄制度（「財形住宅貯蓄」および「財形年金貯蓄」に限り）をご利用の場合、お一人につき元金550万円（既に利用している場合は、その金額を差し引いた額）までについて上記の税金はかかりません。ただし、住宅の取得などもしくは年金の受取りの目的以外で受益者が払戻しされる場合には、当該受益者が換金した時からさかのぼって過去5年間に支払われた当該受益者にかかる収益分配金に対して20.315%が追徴課税されます。

・ ただし、販売会社によっては、ご利用になれない場合があります。詳しくは、販売会社にお問い合わせください。

4) マル優制度の取扱い

・ マル優制度（少額貯蓄非課税制度）をご利用の場合、お一人につき元金350万円（既に利用している場合は、その金額を差し引いた額）までについて上記の税金はかかりません。

・ ただし、販売会社によっては、ご利用になれない場合があります。詳しくは、販売会社にお問い合わせください。

個別元本

・ 各受益者の買付時の基準価額が個別元本になります。

・ 受益者が同一ファンドを複数回お申込みの場合、1口当たりの個別元本は、申込口数で加重平均した値となります。ただし、個別元本は、複数支店で同一ファンドをお申込みの場合などにより把握方法が異なる場合がありますので、販売会社にお問い合わせください。

上記は2026年5月19日現在のものですので、税法が改正された場合などには、税率などの課税上の取扱いが変更になる場合があります。税金の取扱いの詳細については、税務専門家などにご確認されることをお勧めします。

5 【運用状況】

【公社債投信 2月号】

以下の運用状況は2026年 2月27日現在です。

・投資比率とはファンドの純資産総額に対する当該資産の時価比率をいいます。

(1) 【投資状況】

資産の種類	国・地域	時価合計（円）	投資比率（％）
親投資信託受益証券	日本	2,777,566,356	99.72
コール・ローン等、その他資産（負債控除後）		7,717,795	0.28
合計（純資産総額）		2,785,284,151	100.00

(2) 【投資資産】

【投資有価証券の主要銘柄】

イ. 評価額上位銘柄明細

国・地域	種類	銘柄名	数量又は 額面総額	簿価 単価 （円）	簿価 金額 （円）	評価 単価 （円）	評価 金額 （円）	投資 比率 （％）
日本	親投資信託受益証券	ボンド・マザーファンド	2,650,349,577	1.0478	2,777,036,287	1.0480	2,777,566,356	99.72

ロ. 種類別の投資比率

種類	投資比率（％）
親投資信託受益証券	99.72
合計	99.72

【投資不動産物件】

該当事項はありません。

【その他投資資産の主要なもの】

該当事項はありません。

(3) 【運用実績】

【純資産の推移】

期別	純資産総額（百万円）		1口当たり純資産額（円）	
	分配落ち	分配付き	分配落ち	分配付き
第56計算期間末 (2017年 2月20日)	5,035	5,036	1.0000	1.0003
第57計算期間末 (2018年 2月19日)	4,685	4,685	0.9999	0.9999
第58計算期間末 (2019年 2月19日)	4,367	4,367	0.9998	0.9998
第59計算期間末 (2020年 2月19日)	4,095	4,095	0.9998	0.9998
第60計算期間末 (2021年 2月24日)	3,845	3,845	0.9998	0.9998
第61計算期間末 (2022年 2月21日)	3,640	3,640	0.9998	0.9998
第62計算期間末 (2023年 2月20日)	3,278	3,278	0.9998	0.9998
第63計算期間末 (2024年 2月19日)	3,086	3,087	1.0000	1.0003
第64計算期間末 (2025年 2月19日)	2,899	2,902	1.0000	1.0010
第65計算期間末 (2026年 2月19日)	2,692	2,701	1.0000	1.0033
2025年 2月末日	2,990		1.0001	
3月末日	2,964		1.0003	

4月末日	2,932		1.0005
5月末日	2,911		1.0007
6月末日	2,886		1.0010
7月末日	2,862		1.0013
8月末日	2,836		1.0015
9月末日	2,816		1.0018
10月末日	2,795		1.0021
11月末日	2,774		1.0024
12月末日	2,746		1.0028
2026年 1月末日	2,717		1.0031
2月末日	2,785		1.0001

【分配の推移】

期	期間	1口当たりの分配金（円）
第56期	2016年 2月23日～2017年 2月20日	0.000254
第57期	2017年 2月21日～2018年 2月19日	0.000000
第58期	2018年 2月20日～2019年 2月19日	0.000000
第59期	2019年 2月20日～2020年 2月19日	0.000000
第60期	2020年 2月20日～2021年 2月24日	0.000000
第61期	2021年 2月25日～2022年 2月21日	0.000000
第62期	2022年 2月22日～2023年 2月20日	0.000000
第63期	2023年 2月21日～2024年 2月19日	0.000330
第64期	2024年 2月20日～2025年 2月19日	0.000967
第65期	2025年 2月20日～2026年 2月19日	0.003313

【収益率の推移】

期	期間	収益率（％）
第56期	2016年 2月23日～2017年 2月20日	0.03
第57期	2017年 2月21日～2018年 2月19日	0.01
第58期	2018年 2月20日～2019年 2月19日	0.01
第59期	2019年 2月20日～2020年 2月19日	0.00
第60期	2020年 2月20日～2021年 2月24日	0.00
第61期	2021年 2月25日～2022年 2月21日	0.00
第62期	2022年 2月22日～2023年 2月20日	0.00
第63期	2023年 2月21日～2024年 2月19日	0.05
第64期	2024年 2月20日～2025年 2月19日	0.10
第65期	2025年 2月20日～2026年 2月19日	0.33

(注)各計算期間の収益率は、計算期間末の基準価額（分配落ち）に当該計算期間の分配金を加算し、当該計算期間の直前の計算期間末の基準価額（分配落ち、以下「前期末基準価額」といいます。）を控除した額を前期末基準価額で除して得た数に100を乗じた数です。

(4) 【設定及び解約の実績】

期	期間	設定口数（口）	解約口数（口）
第56期	2016年 2月23日～2017年 2月20日	372,743,115	769,981,633

第57期	2017年 2月21日～2018年 2月19日	289,820,738	639,585,652
第58期	2018年 2月20日～2019年 2月19日	242,809,580	560,162,645
第59期	2019年 2月20日～2020年 2月19日	205,010,079	476,633,857
第60期	2020年 2月20日～2021年 2月24日	191,774,538	442,566,080
第61期	2021年 2月25日～2022年 2月21日	212,556,593	417,016,125
第62期	2022年 2月22日～2023年 2月20日	181,686,875	543,641,697
第63期	2023年 2月21日～2024年 2月19日	144,007,896	337,194,680
第64期	2024年 2月20日～2025年 2月19日	108,113,646	295,051,266
第65期	2025年 2月20日～2026年 2月19日	104,133,706	310,807,493

（参考）

ボンド・マザーファンド

以下の運用状況は2026年 2月27日現在です。

・投資比率とはファンドの純資産総額に対する当該資産の時価比率をいいます。

投資状況

資産の種類	国・地域	時価合計（円）	投資比率（％）
国債証券	日本	7,448,163,758	15.67
地方債証券	日本	499,644,670	1.05
特殊債券	日本	8,385,545,879	17.64
社債券	日本	29,829,135,214	62.75
コール・ローン等、その他資産（負債控除後）		1,372,961,174	2.89
合計（純資産総額）		47,535,450,695	100.00

投資資産

投資有価証券の主要銘柄

イ. 評価額上位銘柄明細

国・地域	種類	銘柄名	数量又は 額面総額	簿価 単価 （円）	簿価 金額 （円）	評価 単価 （円）	評価 金額 （円）	利率 （％）	償還期限	投資 比率 （％）
日本	国債証券	第1351回国庫 短期証券	2,000,000,000	99.28	1,985,742,166	99.28	1,985,742,166		2026/12/21	4.18
日本	国債証券	第1357回国庫 短期証券	1,500,000,000	99.13	1,487,087,894	99.13	1,487,087,894		2027/1/20	3.13
日本	社債券	第16回アサヒグ ループホールディ ングス株式会社無 担保社債（特定社 債間限定同順位特 約付）	1,400,000,000	99.97	1,399,630,753	99.97	1,399,630,753	0.080	2026/3/13	2.94
日本	社債券	第23回J A三井 リース株式会社無 担保社債（社債間 限定同順位特約 付）	1,200,000,000	99.99	1,199,908,014	99.99	1,199,908,014	0.300	2026/3/9	2.52
日本	特殊債券	第11回独立行政 法人福祉医療機構 債券	1,000,000,000	100.11	1,001,122,571	100.11	1,001,122,571	2.570	2026/3/20	2.11
日本	社債券	第6回サントリー ホールディングス 株式会社無担保社 債（社債間限定同 順位特約付）	1,000,000,000	99.85	998,542,116	99.85	998,542,116	0.220	2026/6/2	2.10

日本	社債券	第3回野村ホールディングス株式会社無担保社債(担保提供制限等財務上特約無)	1,000,000,000	99.64	996,455,697	99.64	996,455,697	0.280	2026/9/4	2.10
日本	国債証券	第1338回国庫短期証券	1,000,000,000	99.52	995,246,542	99.52	995,246,542		2026/10/20	2.09
日本	社債券	第27回三井住友ファイナンス&リース株式会社無担保社債(社債間限定同順位特約付)	1,000,000,000	99.43	994,373,792	99.43	994,373,792	0.220	2026/10/16	2.09
日本	社債券	第92回中日本高速道路株式会社社債(一般担保付、独立行政法人日本高速道路保有・債務返済機構併存の債務引受条項付)	1,000,000,000	99.38	993,857,663	99.38	993,857,663	0.040	2026/11/10	2.09
日本	国債証券	第1345回国庫短期証券	1,000,000,000	99.38	993,835,196	99.38	993,835,196		2026/11/20	2.09
日本	国債証券	第1363回国庫短期証券	1,000,000,000	99.00	990,001,307	99.00	990,001,307		2027/2/22	2.08
日本	社債券	第40回三菱UFJリース株式会社無担保社債(社債間限定同順位特約付)	900,000,000	99.82	898,405,940	99.82	898,405,940	0.310	2026/6/9	1.89
日本	社債券	第13回株式会社ブリヂストン無担保社債(社債間限定同順位特約付)	800,000,000	99.92	799,384,814	99.92	799,384,814	0.230	2026/4/17	1.68
日本	社債券	第19回麒麟ホールディングス株式会社無担保社債(社債間限定同順位特約付)	800,000,000	99.81	798,512,239	99.81	798,512,239	0.090	2026/6/3	1.68
日本	社債券	第21回積水ハウス株式会社無担保社債(社債間限定同順位特約付)	800,000,000	99.74	797,995,288	99.74	797,995,288	0.200	2026/7/17	1.68
日本	特殊債券	第97回株式会社日本政策金融公庫社債(一般担保付)	800,000,000	99.73	797,851,920	99.73	797,851,920	0.514	2026/10/30	1.68
日本	社債券	第129回三菱地所株式会社無担保社債(担保提供制限等財務上特約無)	800,000,000	99.72	797,782,630	99.72	797,782,630	0.170	2026/8/5	1.68
日本	社債券	第36回三井住友ファイナンス&リース株式会社無担保社債(社債間限定同順位特約付)	700,000,000	99.82	698,784,671	99.82	698,784,671	0.260	2026/6/15	1.47
日本	社債券	第28回首都高速道路株式会社社債(一般担保付、独立行政法人日本高速道路保有・債務返済機構併存の債務引受条項付)	700,000,000	99.53	696,763,532	99.53	696,763,532	0.040	2026/9/18	1.47
日本	社債券	第138回三菱地所株式会社無担保社債(担保提供制限等財務上特約無)	700,000,000	98.92	692,455,516	98.92	692,455,516	0.150	2027/2/9	1.46
日本	社債券	第55回日立キャピタル株式会社無担保社債(社債間限定同順位特約付)	600,000,000	100.01	600,112,466	100.01	600,112,466	0.963	2026/9/18	1.26

日本	社債券	第27回KDDI株式会社無担保社債（社債間限定同順位特約付）	600,000,000	99.92	599,548,183	99.92	599,548,183	0.230	2026/4/24	1.26
日本	社債券	第36回KDDI株式会社無担保社債（社債間限定同順位特約付）	600,000,000	99.78	598,717,170	99.78	598,717,170	0.768	2026/12/4	1.26
日本	社債券	第32回大和ハウス工業株式会社無担保社債（特定社債間限定同順位特約付）	600,000,000	99.67	598,073,668	99.67	598,073,668	0.310	2026/9/7	1.26
日本	社債券	第7回三井住友海上火災保険株式会社無担保社債（社債間限定同順位特約付）	600,000,000	99.37	596,222,058	99.37	596,222,058	0.190	2026/11/13	1.25
日本	社債券	第13回西日本旅客鉄道株式会社無担保社債（社債間限定同順位特約付）	500,000,000	101.06	505,311,656	101.06	505,311,656	2.340	2027/2/19	1.06
日本	社債券	第12回西日本旅客鉄道株式会社無担保社債（社債間限定同順位特約付）	500,000,000	100.73	503,688,466	100.73	503,688,466	2.490	2026/7/28	1.06
日本	社債券	第26回トヨタ自動車株式会社無担保社債（社債間限定同等特約付）（サステナビリティボンド）	500,000,000	99.96	499,821,468	99.96	499,821,468	0.050	2026/3/18	1.05
日本	地方債証券	令和3年度第1回愛知県公募公債（5年）	500,000,000	99.92	499,644,670	99.92	499,644,670	0.010	2026/4/13	1.05

ロ.種類別の投資比率

種類	投資比率(%)
国債証券	15.67
地方債証券	1.05
特殊債券	17.64
社債券	62.75
合計	97.11

投資不動産物件

該当事項はありません。

その他投資資産の主要なもの

該当事項はありません。

第2【管理及び運営】

1【申込（販売）手続等】

(1) 申込方法

販売会社所定の方法でお申し込みください。

(2) コースの選択

収益分配金の受取方法によって、＜分配金再投資コース＞と＜分配金受取りコース＞の2通りがあります。ただし、販売会社によって取扱コースは異なります。

＜分配金再投資コース＞

収益分配金を自動的に再投資するコースです。

＜分配金受取りコース＞

収益分配金を再投資せず、その都度受け取るコースです。

(3) 申込みの受付

・年1回の決算日（原則として2月19日）を取得申込受付日として、決算日の翌営業日に限定して追加設定を行いません。

- ・取得の申込みは、申込期間中の販売会社の営業日に受け付けます。
- (4) 取扱時間
原則として、取得申込受付日の販売会社が定める時間までに、販売会社所定の事務手続きが完了したものを今回の申込期間の受付分とします。
- (5) 申込制限
信託財産の資金管理を円滑に行なうために、取得の申込みには金額制限などを設ける場合があります。詳しくは、販売会社にお問い合わせください。
- (6) 申込金額
取得申込受付日の基準価額に取得申込口数を乗じて得た額です。
- (7) 申込単位
販売会社の照会先にお問い合わせください。
- (8) 申込代金の支払い
取得申込者は、申込金額を販売会社が指定する日までに販売会社へお支払いください。
- (9) 受付の中止および取消
委託会社は、金融商品取引所における取引の停止、決済機能の停止、その他やむを得ない事情があるときは、取得の申込みの受付を中止すること、および既に受け付けた取得の申込みの受付を取り消すことができます。
金融商品取引法第2条第16項に規定する金融商品取引所および金融商品取引法第2条第8項第3号口に規定する外国金融商品市場をいいます。
- (10) 財形貯蓄制度
一定の要件に該当する場合は、財形貯蓄制度（勤労者財産形成貯蓄（財形貯蓄）、勤労者財産形成住宅貯蓄（財形住宅貯蓄）、勤労者財産形成年金貯蓄（財形年金貯蓄））をご利用になれます。
・財形貯蓄制度（「財形住宅貯蓄」および「財形年金貯蓄」に限ります。）をご利用になる方は、お申込みの際に、財形住宅貯蓄扱いの場合は「財産形成非課税住宅貯蓄申告書」および「財産形成非課税住宅貯蓄申込書」を、財形年金貯蓄扱いの場合は「財産形成非課税年金貯蓄申告書」および「財産形成非課税年金貯蓄申込書」を提出していただきます。
・ただし、販売会社によっては、ご利用になれない場合があります。詳しくは、販売会社にお問い合わせください。
財形貯蓄制度は、「勤労者財産形成促進法」に基づいて設けられた勤労者を対象とした制度です。
- (11) マル優制度
一定の要件に該当する場合は、マル優制度（少額貯蓄非課税制度）をご利用になれます。
・マル優制度をご利用になる方は、お申込みの際に「非課税貯蓄申告書」および「非課税貯蓄申込書」を提出していただきます。
・ただし、販売会社によっては、ご利用になれない場合があります。詳しくは、販売会社にお問い合わせください。

2【換金（解約）手続等】

<解約請求による換金>

- (1) 解約の受付
販売会社の営業日に受け付けます。
- (2) 取扱時間
原則として、販売会社が定める時間までに、販売会社所定の事務手続きが完了したものを当日の受付分とします。
- (3) 解約制限
ファンドの規模および商品性格などに基づき、運用上の支障をきたさないようにするため、大口の解約には受付時間制限および金額制限を行なう場合があります。詳しくは、販売会社にお問い合わせください。
- (4) 解約手数料
解約時に、下記の解約手数料がかかります。
1962年4月20日以前の購入分の解約
..... 1万口につき 27円50銭（税抜25円）
1962年4月21日以降、2001年4月19日以前の購入分の解約
..... 1万口につき 110円（税抜100円）
2001年4月20日以降、2002年4月22日以前の購入分の解約
..... 1万口につき 11円（税抜10円）
2002年4月23日以降、2017年7月19日以前の購入分の解約
..... 1万口につき 2円20銭（税抜2円）
2017年7月20日以降の購入分（2017年8月号からの新規設定分）の解約
..... 1万口につき 2円20銭（税抜2円）以内の販売会社が定める額
ただし、販売会社にやむを得ない事情があるとき（販売会社が委託会社に申し出た場合に限りません。）は、解約手数料を徴収しないことができます。
- (5) 解約価額
解約請求受付日の基準価額とします。
・基準価額につきましては、販売会社または委託会社の照会先にお問い合わせください。

<委託会社の照会先>

アモーヴァ・アセットマネジメント株式会社
ホームページ アドレス www.amova-am.com
コールセンター 電話番号 0120-25-1404
午前9時～午後5時 土、日、祝・休日は除きます。

- (6) 手取額
1口当たりの手取額は、解約価額から解約に係る所定の税金と解約手数料を差し引いた金額となります。

す。

税法が改正された場合などには、税率などの課税上の取扱いが変更になる場合があります。

詳しくは、「課税上の取扱い」をご覧ください。

- (7) 解約単位
 < 分配金再投資コース > 1口単位
 < 分配金受取りコース > 1万口単位
 販売会社によっては、解約単位が異なる場合があります。詳しくは、販売会社にお問い合わせください。
- (8) 解約代金の支払い
 原則として、解約請求受付日から起算して4営業日目からお支払いします。
- (9) 受付の中止および取消
 ・委託会社は、金融商品取引所における取引の停止、決済機能の停止、その他やむを得ない事情があるときは、解約請求の受付を中止すること、および既に受け付けた解約請求の受付を取り消すことができます。
 ・解約請求の受付が中止された場合には、受益者は当該受付中止当日の解約請求を撤回できます。ただし、受益者がその解約請求を撤回しない場合には、当該受付中止を解除した後の最初の基準価額の計算日に解約請求を受け付けたものとして取り扱います。

< 買取請求による換金 >

- (1) 買取りの受付
 販売会社の営業日に受け付けます。
- (2) 取扱時間
 原則として、販売会社が定める時間までに、販売会社所定の事務手続きが完了したものを当日の受付分とします。
- (3) 買取制限
 ファンドの規模および商品性格などに基づき、運用上の支障をきたさないようするため、大口の買取りには受付時間制限および金額制限を行なう場合があります。詳しくは、販売会社にお問い合わせください。
- (4) 買取手数料
 買取時に、下記の買取手数料がかかります。
 1962年4月20日以前の購入分の買取り
 1万口につき 27円50銭（税抜25円）
 1962年4月21日以降、2001年4月19日以前の購入分の買取り
 1万口につき 110円（税抜100円）
 2001年4月20日以降、2002年4月22日以前の購入分の買取り
 1万口につき 11円（税抜10円）
 2002年4月23日以降、2017年7月19日以前の購入分の買取り
 1万口につき 2円20銭（税抜2円）
 2017年7月20日以降の購入分（2017年8月号からの新規設定分）の買取り
 1万口につき 2円20銭（税抜2円）以内の販売会社が定める額
- (5) 買取価額
 買取請求受付日の基準価額から買取に係る所定の税金相当額を控除した価額とします。
 税法が改正された場合などには、税率などの課税上の取扱いが変更になる場合があります。
 詳しくは、「課税上の取扱い」をご覧ください。
- (6) 手取額
 1口当たりの手取額は、買取価額から買取手数料を控除した金額となります。
- (7) 買取単位
 < 分配金再投資コース > 1口単位
 < 分配金受取りコース > 1万口単位
 販売会社によっては、買取単位が異なる場合があります。詳しくは、販売会社にお問い合わせください。
- (8) 受付の中止および取消
 ・販売会社は、金融商品取引所における取引の停止、決済機能の停止、その他やむを得ない事情があるときは、委託会社との協議に基づいて買取りを中止すること、および既に受け付けた買取りを取り消すことができます。
 ・買取請求の受付が中止された場合には、受益者は当該受付中止当日の買取請求を撤回できます。ただし、受益者がその買取請求を撤回しない場合には、当該受付中止を解除した後の最初の基準価額の計算日に買取請求を受け付けたものとして取り扱います。

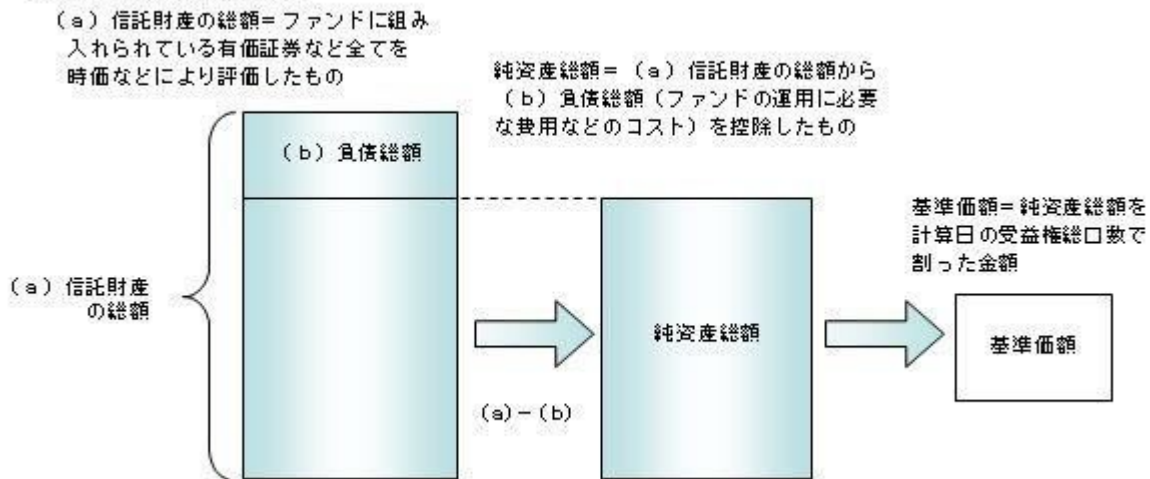
3【資産管理等の概要】

(1)【資産の評価】

基準価額の算出

- ・基準価額は委託会社の営業日において日々算出されます。
- ・基準価額とは、信託財産に属する資産（受入担保金代用有価証券を除きます。）を評価して得た信託財産の総額から負債総額を控除した金額（純資産総額）を、計算日における受益権総口数で除した金額をいいます。なお、ファンドは1万口当たりに換算した価額で表示することがあります。

<基準価額算出の流れ>



有価証券などの評価基準

- 信託財産に属する資産については、法令および一般社団法人資産運用業協会規則に従って時価評価します。

<主な資産の評価方法>

マザーファンド受益証券

基準価額計算日の基準価額で評価します。

国内公社債

原則として、基準価額計算日における以下のいずれかの価額で評価します。

- 日本証券業協会が発表する売買参考統計値（平均値）
- 金融商品取引業者（第一種金融商品取引業者および外国の法令に準拠して設立された法人でこの者に類する者をいいます。）、銀行などの提示する価額（売気配相場を除きます。）
- 価格情報会社の提供する価額

残存期間1年以内の公社債などについては、一部償却原価法により評価することができます。

基準価額の照会方法

販売会社または委託会社の照会先にお問い合わせください。

<委託会社の照会先>

アモーヴァ・アセットマネジメント株式会社

ホームページ アドレス www.amova-am.com

コールセンター 電話番号 0120-25-1404

午前9時～午後5時 土、日、祝・休日は除きます。

(2) 【保管】

該当事項はありません。

(3) 【信託期間】

無期限とします（1961年2月24日設定）。ただし、約款の規定に基づき、信託契約を解約し、信託を終了させることがあります。

(4) 【計算期間】

毎年2月20日から翌年2月19日（19日および20日のいずれかが休業日のときは、19日以降の営業日で翌日が営業日である日のうち19日に最も近い日）までとし、その翌日より次の計算期間が開始されます。

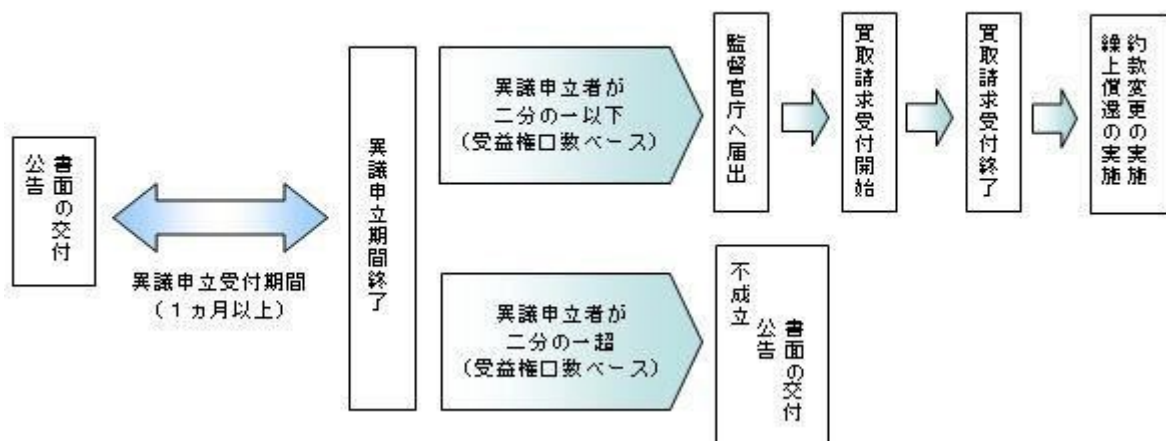
(5) 【その他】

信託の終了（繰上償還）

- 委託会社は、次のいずれかの場合には、受託会社と合意の上、信託契約を解約し繰上償還させることができます。
 - 受益者の解約により受益権の口数が100億口を下回ることとなった場合
 - 繰上償還することが受益者のために有利であると認めるとき
 - やむを得ない事情が発生したとき
- この場合、あらかじめ、その旨およびその理由などを公告し、かつ知られたる受益者に書面を交付します。ただし、全ての受益者に書面を交付した場合は、原則として公告を行いません。
- この繰上償還に異議のある受益者は、一定の期間内（1ヵ月以上で委託会社が定めます。以下同じ。）に異議を述べるすることができます。（後述の「異議の申立て」をご覧ください。）
- 委託会社は、次のいずれかの場合には、後述の「異議の申立て」の規定は適用せず、信託契約を解約し繰上償還させます。
 - 信託財産の状態に照らし、真にやむを得ない事情が生じている場合で、一定の期間を設けてその公告および書面の交付が困難な場合

- 口) 監督官庁よりこの信託契約の解約の命令を受けたとき
- 八) 委託会社が監督官庁より登録の取消を受けたとき、解散したときまたは業務を廃止したとき（監督官庁がこの信託契約に関する委託会社の業務を他の委託会社に引き継ぐことを命じ、異議申立の結果、信託約款の変更が成立の場合を除きます。）
- 二) 受託会社が委託会社の承諾を受けてその任務を辞任した場合またはその任務に違反するなどして解任された場合に、委託会社が新受託会社を選任できないとき
- 5) 繰上償還を行なう際には、委託会社は、その旨をあらかじめ監督官庁に届け出ます。
- 償還金について
- ・償還金は、信託終了日後1ヵ月以内の委託会社の指定する日（原則として償還日（償還日が休業日の場合は翌営業日）から起算して5営業日まで）から受益者に支払います。
 - ・償還金の支払いは、販売会社において行なわれます。
- 信託約款の変更
- 1) 委託会社は、受益者の利益のため必要と認めるときまたはやむを得ない事情が発生したときは、受託会社と合意の上、この信託約款を変更することができます。信託約款の変更を行なう際には、委託会社は、その旨をあらかじめ監督官庁に届け出ます。
 - 2) この変更事項のうち、その内容が重大なものについては、あらかじめ、その旨およびその内容などを公告し、かつ知られたる受益者に書面を交付します。ただし、全ての受益者に書面を交付した場合は、原則として公告を行いません。
 - 3) この信託約款の変更に異議のある受益者は、一定の期間内に異議を述べることができます。（後述の「異議の申立て」をご覧ください。）
 - 4) 委託会社は、監督官庁の命令に基づいてこの信託約款を変更しようとするときは、後述の「異議の申立て」の規定を適用します。
- 異議の申立て
- 1) 繰上償還または信託約款の重大な変更に対して、受益者は一定の期間内に委託会社に対して所定の手続きにより異議を述べるすることができます。一定の期間内に、異議を述べた受益者の受益権口数が受益権総口数の二分の一を超えるときは、繰上償還または信託約款の変更は行ないません。
 - 2) 委託会社は、繰上償還または信託約款の変更を行なわない場合は、その旨およびその理由などを公告し、かつ知られたる受益者に書面を交付します。ただし、全ての受益者に書面を交付した場合は、原則として公告を行いません。
 - 3) なお、一定の期間内に、異議を述べた受益者の受益権口数が受益権総口数の二分の一以下で、繰上償還、信託約款の変更を行なう場合は、異議を述べた受益者は受託会社に対し、自己に帰属する受益権を信託財産をもって買い取るべき旨を請求できます。

<繰上償還、信託約款の重大な変更を行なう場合の手続きの流れ>



公告

公告は日本経済新聞に掲載します。

運用報告書の作成

- ・委託会社は、毎期決算後および償還後に期中の運用経過、組入有価証券の内容および有価証券の売買状況などを記載した運用報告書を作成します。
- ・交付運用報告書は、原則として知れている受益者に対して提供されます。
- ・法令で定められた所要の要件¹を満たすことにより、交付運用報告書は電磁的方法²により提供されます。ただし、受益者から交付請求があった場合には、書面にて交付します。
 - 1 あらかじめ、受益者からの承諾の取得または受益者への告知を行いません。
 - 2 販売会社が受益者のために開設している取引専用ページ内で提供する方法やメールにて送信する方法などがあります。詳しくは、販売会社へお問い合わせください。
- ・運用報告書（全体版）は、委託会社のホームページに掲載されます。ただし、受益者から交付請求があった場合には、書面にて交付します。

ホームページ アドレス www.amova-am.com

関係法人との契約について

販売会社との募集の取扱いなどに関する契約の有効期間は契約日より1年間とします。ただし、期間満了の3ヵ月前までに、販売会社、委託会社いずれからも別段の意思表示がないときは、自動的に1年間延長されるものとし、以後も同様とします。

4【受益者の権利等】

受益者の有する主な権利は次の通りです。

(1) 収益分配金・償還金受領権

- ・受益者は、ファンドの収益分配金・償還金を、自己に帰属する受益権の口数に応じて受領する権利を有

します。

- ・ただし、受益者が収益分配金については支払開始日から5年間、償還金については支払開始日から10年間請求を行わない場合はその権利を失い、その金銭は委託会社に帰属します。

(2) 解約請求権

受益者は、自己に帰属する受益権につき販売会社を通じて、委託会社に解約の請求をすることができます。

(3) 帳簿閲覧権

受益者は、委託会社に対し、その営業時間内にファンドの信託財産に関する帳簿書類の閲覧を請求することができます。

第3【ファンドの経理状況】

- (1) 当ファンドの財務諸表は、「財務諸表等の用語、様式及び作成方法に関する規則」（昭和38年大蔵省令第59号）並びに同規則第2条の2の規定により、「投資信託財産の計算に関する規則」（平成12年総理府令第133号）に基づき作成しております。
なお、財務諸表に記載している金額は、円単位で表示しております。
- (2) 当ファンドは、金融商品取引法第193条の2第1項の規定に基づき、第65期計算期間（2025年2月20日から2026年2月19日まで）の財務諸表について、PwC Japan有限責任監査法人による監査を受けております。

1【財務諸表】

【公社債投信 2月号】

(1) 【貸借対照表】

(単位 : 円)

	第64期 2025年 2月19日現在	第65期 2026年 2月19日現在
資産の部		
流動資産		
コール・ローン	20,281,450	29,907,401
国債証券	99,761,450	-
地方債証券	419,911,015	-
特殊債券	204,122,396	-
親投資信託受益証券	2,163,312,878	2,681,045,256
未収利息	1,459,376	606
前払費用	9,205	-
流動資産合計	2,908,857,770	2,710,953,263
資産合計	2,908,857,770	2,710,953,263
負債の部		
流動負債		
未払収益分配金	2,803,706	8,920,957
未払解約金	4,942,850	1,677,171
未払受託者報酬	121,081	539,668
未払委託者報酬	1,589,442	7,090,049
その他未払費用	13,263	12,397
流動負債合計	9,470,342	18,240,242
負債合計	9,470,342	18,240,242
純資産の部		
元本等		
元本	2,899,386,634	2,692,712,847
剰余金		
期末剰余金又は期末欠損金 ()	794	174
元本等合計	2,899,387,428	2,692,713,021
純資産合計	2,899,387,428	2,692,713,021
負債純資産合計	2,908,857,770	2,710,953,263

（２）【損益及び剰余金計算書】

（単位：円）

	第64期		第65期	
	自	2024年 2月20日	自	2025年 2月20日
	至	2025年 2月19日	至	2026年 2月19日
営業収益				
受取利息		2,672,843		1,088,638
有価証券売買等損益		1,968,496		15,937,517
営業収益合計		4,641,339		17,026,155
営業費用				
支払利息		53		-
受託者報酬		121,081		539,668
委託者報酬		1,589,442		7,090,049
その他費用		13,263		12,397
営業費用合計		1,723,839		7,642,114
営業利益又は営業損失（ ）		2,917,500		9,384,041
経常利益又は経常損失（ ）		2,917,500		9,384,041
当期純利益又は当期純損失（ ）		2,917,500		9,384,041
一部解約に伴う当期純利益金額の分配額又は一部解約に伴う当期純損失金額の分配額（ ）		-		-
期首剰余金又は期首欠損金（ ）		1,259		794
剰余金増加額又は欠損金減少額		-		-
当期一部解約に伴う剰余金増加額又は欠損金減少額		-		-
当期追加信託に伴う剰余金増加額又は欠損金減少額		-		-
剰余金減少額又は欠損金増加額		114,259		463,704
当期一部解約に伴う剰余金減少額又は欠損金増加額		114,259		463,704
当期追加信託に伴う剰余金減少額又は欠損金増加額		-		-
分配金		2,803,706		8,920,957
期末剰余金又は期末欠損金（ ）		794		174

（3）【注記表】

（重要な会計方針に係る事項に関する注記）

有価証券の評価基準及び評価方法	<p>国債証券、地方債証券及び特殊債券は個別法に基づき、以下のとおり原則として時価で評価しております。</p> <p>(1) 金融商品取引所等に上場されている有価証券 金融商品取引所等に上場されている有価証券は、原則として金融商品取引所等における計算期間末日の最終相場（外貨建証券の場合は計算期間末日において知りうる直近の日の最終相場）で評価しております。</p> <p>(2) 金融商品取引所等に上場されていない有価証券 当該有価証券については、原則として、日本証券業協会等発表の店頭売買参考統計値（平均値）等、金融商品取引業者、銀行等の提示する価額（ただし、売気配相場は使用しない）又は価格提供会社の提供する価額のいずれかから入手した価額で評価しております。</p> <p>(3) 時価が入手できなかった有価証券 適正な評価額を入手できなかった場合又は入手した評価額が時価と認定できない事由が認められた場合は、投資信託委託会社が忠実義務に基づいて合理的な事由をもって時価と認めた価額もしくは受託者と協議のうえ両者が合理的な事由をもって時価と認めた価額で評価しております。</p> <p>親投資信託受益証券 移動平均法に基づき当該親投資信託受益証券の基準価額で評価しております。</p>
-----------------	--

（貸借対照表に関する注記）

	第64期 2025年 2月19日現在	第65期 2026年 2月19日現在
1. 期首元本額	3,086,324,254円	2,899,386,634円
期中追加設定元本額	108,113,646円	104,133,706円
期中一部解約元本額	295,051,266円	310,807,493円
2. 受益権の総数	2,899,386,634口	2,692,712,847口

（損益及び剰余金計算書に関する注記）

第64期 自 2024年 2月20日 至 2025年 2月19日		第65期 自 2025年 2月20日 至 2026年 2月19日	
分配金の計算過程		分配金の計算過程	
A 分配前 期末純資産総額	2,902,191,134円	A 分配前 期末純資産総額	2,701,633,978円
B 決算日 残存元本	2,899,386,634円	B 決算日 残存元本	2,692,712,847円
C 分配可能額 (A - B)	2,804,500円	C 分配可能額 (A - B)	8,921,131円
D 決算日 残存受益権口数	2,899,386,634口	D 決算日 残存受益権口数	2,692,712,847口
E 1万口当たり分配金額 (C ÷ D × 10,000)	9.67円	E 1万口当たり分配金額 (C ÷ D × 10,000)	33.13円
F 収益分配金額	2,803,706円	F 収益分配金額	8,920,957円

（金融商品に関する注記）

金融商品の状況に関する事項

	第64期 自 2024年 2月20日 至 2025年 2月19日	第65期 自 2025年 2月20日 至 2026年 2月19日
金融商品に対する取組方針	当ファンドは証券投資信託として、有価証券、デリバティブ取引等の金融商品の運用を信託約款に定める「運用の基本方針」に基づき行っております。	同左
金融商品の内容及び当該金融商品に係るリスク	当ファンドが運用する主な有価証券は、「重要な会計方針に係る事項に関する注記」の「有価証券の評価基準及び評価方法」に記載の有価証券等であり、全て売買目的で保有しております。また、主なデリバティブ取引には、先物取引、オプション取引、スワップ取引等があり、信託財産に属する資産の効率的な運用に資するために行うことができます。当該有価証券及びデリバティブ取引には、性質に応じてそれぞれ価格変動リスク、流動性リスク、信用リスク等があります。	同左
金融商品に係るリスク管理体制	運用部門、営業部門と独立した組織であるリスク管理部門を設置し、全社的なリスク管理活動のモニタリング、指導の一元化を図っております。	同左

金融商品の時価等に関する事項

	第64期 2025年 2月19日現在	第65期 2026年 2月19日現在
貸借対照表計上額、時価及びその差額	貸借対照表計上額は期末の時価で計上しているため、その差額はありません。	同左
時価の算定方法	(1)有価証券	(1)有価証券

	<p>売買目的有価証券 重要な会計方針に係る事項に関する注記「有価証券の評価基準及び評価方法」に記載しております。</p> <p>(2)デリバティブ取引 該当事項はありません。</p> <p>(3)上記以外の金融商品 短期間で決済されることから、時価は帳簿価額と近似しているため、当該金融商品の時価を帳簿価額としております。</p>	<p>同左</p> <p>(2)デリバティブ取引 同左</p> <p>(3)上記以外の金融商品 同左</p>
金融商品の時価等に関する事項についての補足説明	金融商品の時価の算定においては一定の前提条件等を採用しているため異なる前提条件等によった場合、当該価額が異なることもあります。	同左

（有価証券に関する注記）

第64期（2025年 2月19日現在）

売買目的有価証券

（単位：円）

種類	当計算期間の損益に含まれた評価差額
国債証券	82,450
地方債証券	1,402,385
特殊債券	97,284
親投資信託受益証券	3,214,318
合計	1,797,099

第65期（2026年 2月19日現在）

売買目的有価証券

（単位：円）

種類	当計算期間の損益に含まれた評価差額
親投資信託受益証券	15,864,172
合計	15,864,172

（関連当事者との取引に関する注記）

該当事項はありません。

（1口当たり情報）

第64期 2025年 2月19日現在		第65期 2026年 2月19日現在	
1口当たり純資産額 (1万口当たり純資産額)	1.0000円 (10,000円)	1口当たり純資産額 (1万口当たり純資産額)	1.0000円 (10,000円)

（4）【附属明細表】

第1 有価証券明細表

(1)株式

該当事項はありません。

(2)株式以外の有価証券

（単位：円）

種類	銘柄	券面総額	評価額	備考
親投資信託受益証券	ボンド・マザーファンド	2,558,737,599	2,681,045,256	
	合計	2,558,737,599	2,681,045,256	

(注)券面総額欄の数値は、口数を表示しております。

第2 信用取引契約残高明細表

該当事項はありません。

第3 デリバティブ取引及び為替予約取引の契約額等及び時価の状況表

該当事項はありません。

当ファンドは、「ボンド・マザーファンド」を主要投資対象としており、貸借対照表の資産の部に計上された「親投資信託受益証券」は同親投資信託です。なお、同親投資信託の状況は次の通りです。ただし、当該情報は監査の対象外であります。

(参考)

ボンド・マザーファンド

貸借対照表

(単位：円)

	2025年 2月19日現在	2026年 2月19日現在
資産の部		
流動資産		
コール・ローン	1,997,967,174	679,774,811
国債証券	1,990,313,092	7,451,747,549
地方債証券	3,414,590,241	499,575,310
特殊債券	6,742,240,369	8,384,743,170
社債券	20,993,453,571	30,828,128,406
コマーシャル・ペーパー	3,990,863,965	-
未収利息	51,846,371	45,193,862
前払費用	12,363,797	11,081,953
流動資産合計	39,193,638,580	47,900,245,061
資産合計	39,193,638,580	47,900,245,061
負債の部		
流動負債		
未払金	993,840,000	399,128,000
流動負債合計	993,840,000	399,128,000
負債合計	993,840,000	399,128,000
純資産の部		
元本等		
元本	36,683,432,721	45,332,909,498
剰余金		
剰余金又は欠損金（ ）	1,516,365,859	2,168,207,563
元本等合計	38,199,798,580	47,501,117,061
純資産合計	38,199,798,580	47,501,117,061
負債純資産合計	39,193,638,580	47,900,245,061

注記表

(重要な会計方針に係る事項に関する注記)

有価証券の評価基準及び評価方法	<p>国債証券、地方債証券、特殊債券、社債券及びコマーシャル・ペーパーは個別法に基づき、以下のとおり原則として時価で評価しております。</p> <p>(1) 金融商品取引所等に上場されている有価証券 金融商品取引所等に上場されている有価証券は、原則として金融商品取引所等における計算期間末日の最終相場（外貨建証券の場合は計算期間末日において知りうる直近の日の最終相場）で評価しております。</p> <p>(2) 金融商品取引所等に上場されていない有価証券 当該有価証券については、原則として、日本証券業協会等発表の店頭売買参考統計値（平均値）等、金融商品取引業者、銀行等の提示する価額（ただし、売気配相場は使用しない）又は価格提供会社の提供する価額のいずれかから入手した価額で評価しております。</p> <p>(3) 時価が入手できなかった有価証券 適正な評価額を入手できなかった場合又は入手した評価額が時価と認定できない事由が認められた場合は、投資信託委託会社が忠実義務に基づいて合理的な事由をもって時価と認められた価額もしくは受託者と協議のうえ両者が合理的な事由をもって時価と認められた価額で評価しております。</p>
-----------------	---

(貸借対照表に関する注記)

	2025年 2月19日現在	2026年 2月19日現在
1. 期首	2024年 2月20日	2025年 2月20日
期首元本額	52,118,226,372円	36,683,432,721円
期首からの追加設定元本額	2,180,891,424円	12,818,260,484円
期首からの一部解約元本額	17,615,685,075円	4,168,783,707円
元本の内訳		
公社債投信 1月号	2,895,088,082円	3,505,405,612円
公社債投信 2月号	2,077,511,647円	2,558,737,599円
公社債投信 3月号	2,175,378,749円	2,671,117,189円
公社債投信 4月号	2,318,547,227円	2,796,928,151円

公社債投信5月号	2,157,105,345円	2,669,746,592円
公社債投信6月号	3,371,349,026円	3,983,153,865円
公社債投信7月号	5,080,547,547円	6,329,118,438円
公社債投信8月号	2,867,030,170円	3,549,173,397円
公社債投信9月号	2,420,441,374円	3,025,171,961円
公社債投信10月号	3,278,733,596円	4,171,677,494円
公社債投信11月号	3,144,730,100円	3,985,781,384円
公社債投信12月号	4,896,969,858円	6,086,897,816円
計	36,683,432,721円	45,332,909,498円
2. 受益権の総数	36,683,432,721口	45,332,909,498口

当該親投資信託受益証券を投資対象とする投資信託ごとの元本額

（金融商品に関する注記）

金融商品の状況に関する事項

	自 2024年 2月20日 至 2025年 2月19日	自 2025年 2月20日 至 2026年 2月19日
金融商品に対する取組方針	当ファンドは証券投資信託として、有価証券、デリバティブ取引等の金融商品の運用を信託約款に定める「運用の基本方針」に基づき行っております。	同左
金融商品の内容及び当該金融商品に係るリスク	当ファンドが運用する主な有価証券は、「重要な会計方針に係る事項に関する注記」の「有価証券の評価基準及び評価方法」に記載の有価証券等であり、全て売買目的で保有しております。また、主なデリバティブ取引には、先物取引、オプション取引、スワップ取引等があり、信託財産に属する資産の効率的な運用に資するために行うことができます。当該有価証券及びデリバティブ取引には、性質に応じてそれぞれ価格変動リスク、流動性リスク、信用リスク等があります。	同左
金融商品に係るリスク管理体制	運用部門、営業部門と独立した組織であるリスク管理部門を設置し、全社的なリスク管理活動のモニタリング、指導の一元化を図っております。	同左

金融商品の時価等に関する事項

	2025年 2月19日現在	2026年 2月19日現在
貸借対照表計上額、時価及びその差額	貸借対照表計上額は期末の時価で計上しているため、その差額はありません。	同左
時価の算定方法	(1)有価証券 売買目的有価証券 重要な会計方針に係る事項に関する注記「有価証券の評価基準及び評価方法」に記載しております。 (2)デリバティブ取引 該当事項はありません。 (3)上記以外の金融商品 短期間で決済されることから、時価は帳簿価額と近似しているため、当該金融商品の時価を帳簿価額としております。	(1)有価証券 同左 (2)デリバティブ取引 同左 (3)上記以外の金融商品 同左
金融商品の時価等に関する事項についての補足説明	金融商品の時価の算定においては一定の前提条件等を採用しているため異なる前提条件等による場合、当該価額が異なることもあります。	同左

（有価証券に関する注記）

（2025年 2月19日現在）

売買目的有価証券

（単位：円）

種類	当計算期間の損益に含まれた評価差額
国債証券	343,092
地方債証券	6,688,286
特殊債券	6,617,583
社債券	5,171,985
合計	18,134,762

（2026年 2月19日現在）

売買目的有価証券

（単位：円）

種類	当計算期間の損益に含まれた評価差額
国債証券	10,662,067
地方債証券	797,640
特殊債券	2,878,900
社債券	35,571,467
合計	49,910,074

(注)当計算期間の損益に含まれた評価差額は、親投資信託の期首日から本書における開示対象ファンドの計算期間末日までに対応する金額であります。

(関連当事者との取引に関する注記)
該当事項はありません。

(1口当たり情報)

2025年 2月19日現在		2026年 2月19日現在	
1口当たり純資産額	1.0413円	1口当たり純資産額	1.0478円
(1万口当たり純資産額)	(10,413円)	(1万口当たり純資産額)	(10,478円)

附属明細表

第1 有価証券明細表

(1) 株式

該当事項はありません。

(2) 株式以外の有価証券

(単位：円)

種類	銘柄	券面総額	評価額	備考
国債証券	第1326回国庫短期証券	500,000,000	498,266,548	
	第1332回国庫短期証券	500,000,000	497,828,713	
	第1338回国庫短期証券	1,500,000,000	1,492,666,913	
	第1345回国庫短期証券	1,500,000,000	1,490,855,219	
	第1351回国庫短期証券	2,000,000,000	1,985,358,142	
	第1357回国庫短期証券	1,500,000,000	1,486,772,014	
国債証券 合計		7,500,000,000	7,451,747,549	
地方債証券	令和3年度第1回愛知県公募公債(5年)	500,000,000	499,575,310	
地方債証券 合計		500,000,000	499,575,310	
特殊債券	第66回株式会社日本政策投資銀行無担保社債(社債間限定同順位特約付及び分割制限付少数人数私募)	400,000,000	399,636,680	
	第72回株式会社日本政策投資銀行無担保社債(社債間限定同順位特約付)	200,000,000	198,926,118	
	F5回地方公共団体金融機構債券	300,000,000	301,976,157	
	第19回公営企業債券(20年)	100,000,000	101,149,095	
	第30回地方公共団体金融機構債券(5年)	100,000,000	99,266,920	
	第82回地方公共団体金融機構債券	100,000,000	99,942,715	
	第84回地方公共団体金融機構債券	100,000,000	99,831,842	
	第86回地方公共団体金融機構債券	500,000,000	498,282,080	
	第89回地方公共団体金融機構債券	100,000,000	99,481,392	
	第92回地方公共団体金融機構債券	200,000,000	198,207,720	
	F96回地方公共団体金融機構債券	100,000,000	100,366,139	
	F156回地方公共団体金融機構債券	100,000,000	100,051,369	
	F181回地方公共団体金融機構債券	100,000,000	100,122,998	
	F191回地方公共団体金融機構債券	100,000,000	99,902,428	

	第94回株式会社日本政策金融公庫社債（一般担保付）	100,000,000	99,980,024	
	第97回株式会社日本政策金融公庫社債（一般担保付）	800,000,000	797,781,792	
	第127回都市再生債券	200,000,000	199,101,538	
	第130回都市再生債券	200,000,000	198,750,398	
	第11回独立行政法人福祉医療機構債券	1,000,000,000	1,001,538,787	
	第46回独立行政法人福祉医療機構債券	200,000,000	199,596,970	
	第48回独立行政法人福祉医療機構債券	400,000,000	397,231,915	
	第4回一般担保住宅金融公庫債券	100,000,000	101,138,561	
	第74回一般担保住宅金融支援機構債券	200,000,000	200,704,515	
	第93回一般担保住宅金融支援機構債券	200,000,000	200,879,048	
	第194回一般担保住宅金融支援機構債券	500,000,000	497,408,152	
	第325回一般担保住宅金融支援機構債券	500,000,000	497,520,218	
	第375回信中金債（5年）	600,000,000	599,940,891	
	第377回信中金債（5年）	400,000,000	399,543,140	
	第384回信中金債（5年）	500,000,000	496,483,568	
特殊債券 合計		8,400,000,000	8,384,743,170	
社債券	第28回首都高速道路株式会社社債（一般担保付、独立行政法人日本高速道路保有・債務返済機構併存の債務引受条項付）	700,000,000	696,634,044	
	第22回成田国際空港株式会社社債（一般担保付）	100,000,000	99,405,295	
	第43回成田国際空港株式会社社債（一般担保付）	200,000,000	199,030,492	
	第79回東日本高速道路株式会社社債（一般担保付、独立行政法人日本高速道路保有・債務返済機構併存の債務引受条項付）	100,000,000	99,785,435	
	第83回東日本高速道路株式会社社債（一般担保付、独立行政法人日本高速道路保有・債務返済機構併存の債務引受条項付）	500,000,000	498,927,175	
	第89回東日本高速道路株式会社社債（一般担保付、独立行政法人日本高速道路保有・債務返済機構併存の債務引受条項付）	300,000,000	297,594,402	
	第117回東日本高速道路株式会社社債（一般担保付、独立行政法人日本高速道路保有・債務返済機構併存の債務引受条項付）	300,000,000	299,327,976	
	第88回中日本高速道路株式会社社債（一般担保付、独立行政法人日本高速道路保有・債務返済機構併存の債務引受条項付）	400,000,000	399,465,448	
	第92回中日本高速道路株式会社社債（一般担保付、独立行政法人日本高速道路保有・債務返済機構併存の債務引受条項付）	1,000,000,000	993,664,807	
	第30回西日本高速道路株式会社社債（一般担保付、独立行政法人日本高速道路保有・債務返済機構重畳の債務引受条項付）	410,000,000	409,420,897	
	第31回西日本高速道路株式会社社債（一般担保付、独立行政法人日本高速道路保有・債務返済機構重畳の債務引受条項付）	160,000,000	159,414,700	
	第32回西日本高速道路株式会社社債（一般担保付、独立行政法人日本高速道路保有・債務返済機構重畳の債務引受条項付）	100,000,000	99,522,610	

第34回西日本高速道路株式会社社債(一般担保付、独立行政法人日本高速道路保有・債務返済機構重畳の債務引受条項付)	200,000,000	198,310,136	
第62回西日本高速道路株式会社社債(一般担保付、独立行政法人日本高速道路保有・債務返済機構併存的債務引受条項付)	300,000,000	298,546,844	
第40回大成建設株式会社無担保社債(社債間限定同順位特約付)	100,000,000	99,181,112	
第31回清水建設株式会社無担保社債(社債間限定同順位特約付)	100,000,000	99,170,855	
第24回大和ハウス工業株式会社無担保社債(特定社債間限定同順位特約付)	300,000,000	299,429,672	
第32回大和ハウス工業株式会社無担保社債(特定社債間限定同順位特約付)	600,000,000	597,991,916	
第21回積水ハウス株式会社無担保社債(社債間限定同順位特約付)	800,000,000	797,879,672	
第16回アサヒグループホールディングス株式会社無担保社債(特定社債間限定同順位特約付)	1,400,000,000	1,399,403,817	
第19回アサヒグループホールディングス株式会社無担保社債(特定社債間限定同順位特約付)	100,000,000	99,986,500	
第19回キリンホールディングス株式会社無担保社債(社債間限定同順位特約付)	800,000,000	798,387,183	
第6回サントリーホールディングス株式会社無担保社債(社債間限定同順位特約付)	1,000,000,000	998,412,628	
第22回味の素株式会社無担保社債(特定社債間限定同順位特約付)	100,000,000	99,984,553	
第13回株式会社ブリヂストン無担保社債(社債間限定同順位特約付)	800,000,000	799,282,846	
第33回ソニー株式会社無担保社債	300,000,000	299,272,316	
第18回J A三井リース株式会社無担保社債(社債間限定同順位特約付)(グリーンボンド)	100,000,000	99,962,496	
第23回J A三井リース株式会社無担保社債(社債間限定同順位特約付)	1,200,000,000	1,199,767,654	
第25回トヨタ自動車株式会社無担保社債(社債間限定同等特約付)	100,000,000	99,922,744	
第26回トヨタ自動車株式会社無担保社債(社債間限定同等特約付)(サステナビリティボンド)	500,000,000	499,733,804	
第28回芙蓉総合リース株式会社無担保社債(社債間限定同順位特約付)	300,000,000	299,662,056	
第31回芙蓉総合リース株式会社無担保社債(社債間限定同順位特約付)(サステナビリティボンド)	100,000,000	99,494,890	
第36回芙蓉総合リース株式会社無担保社債(社債間限定同順位特約付)	500,000,000	499,148,945	
第2回N T Tファイナンス株式会社無担保社債(社債間限定同順位特約付)	500,000,000	496,167,431	
第21回N T Tファイナンス株式会社無担保社債(社債間限定同順位特約付)(グリーンボンド)	200,000,000	198,815,732	
第23回N T Tファイナンス株式会社無担保社債(社債間限定同順位特約付)(グリーンボンド)	400,000,000	399,155,840	
第27回N T Tファイナンス株式会社無担保社債(社債間限定同順位特約付)(グリーンボンド)	300,000,000	298,916,412	
第80回アコム株式会社無担保社債(特定社債間限定同順位特約付)	500,000,000	499,972,376	

第82回アコム株式会社無担保社債(特定社債間限定同順位特約付)	200,000,000	199,543,420	
第55回日立キャピタル株式会社無担保社債(社債間限定同順位特約付)	600,000,000	600,116,418	
第61回日立キャピタル株式会社無担保社債(社債間限定同順位特約付)	100,000,000	99,818,445	
第187回オリックス株式会社無担保社債(社債間限定同順位特約付)	400,000,000	399,022,880	
第189回オリックス株式会社無担保社債(社債間限定同順位特約付)	200,000,000	198,144,000	
第201回オリックス株式会社無担保社債(社債間限定同順位特約付)	300,000,000	299,639,784	
第204回オリックス株式会社無担保社債(社債間限定同順位特約付)	300,000,000	299,348,019	
第211回オリックス株式会社無担保社債(社債間限定同順位特約付)	400,000,000	399,899,200	
第27回三井住友ファイナンス&リース株式会社無担保社債(社債間限定同順位特約付)	1,000,000,000	994,177,744	
第36回三井住友ファイナンス&リース株式会社無担保社債(社債間限定同順位特約付)	700,000,000	698,693,623	
第7回三菱HCキャピタル株式会社無担保社債(社債間限定同順位特約付)	300,000,000	299,135,424	
第40回三菱UFJリース株式会社無担保社債(社債間限定同順位特約付)	900,000,000	898,276,772	
第73回三菱UFJリース株式会社無担保社債(社債間限定同順位特約付)	200,000,000	198,036,813	
第26回株式会社大和証券グループ本社無担保社債(社債間限定同順位特約付)	400,000,000	399,979,925	
第36回株式会社大和証券グループ本社無担保社債(社債間限定同順位特約付)	100,000,000	99,795,720	
第38回株式会社大和証券グループ本社無担保社債(社債間限定同順位特約付)	400,000,000	400,006,896	
第40回株式会社大和証券グループ本社無担保社債(社債間限定同順位特約付)	200,000,000	199,161,282	
第42回株式会社大和証券グループ本社無担保社債(社債間限定同順位特約付)	500,000,000	497,448,633	
第3回野村ホールディングス株式会社無担保社債(担保提供制限等財務上特約無)	1,000,000,000	996,303,993	
第7回野村ホールディングス株式会社無担保社債(担保提供制限等財務上特約無)	200,000,000	199,578,044	
第7回三井住友海上火災保険株式会社無担保社債(社債間限定同順位特約付)	600,000,000	596,103,714	
第118回三菱地所株式会社無担保社債(担保提供制限等財務上特約無)	300,000,000	297,893,055	
第129回三菱地所株式会社無担保社債(担保提供制限等財務上特約無)	800,000,000	797,669,982	
第138回三菱地所株式会社無担保社債(担保提供制限等財務上特約無)	700,000,000	692,280,620	
第74回東京急行電鉄株式会社無担保社債(社債間限定同順位特約付)	300,000,000	301,028,364	
第45回東日本旅客鉄道株式会社無担保普通社債(社債間限定同順位特約付)	100,000,000	100,701,637	

第47回東日本旅客鉄道株式会社無担保普通社債 (社債間限定同順位特約付)	100,000,000	100,891,274	
第83回東日本旅客鉄道株式会社無担保普通社債 (社債間限定同順位特約付)	100,000,000	100,461,146	
第163回東日本旅客鉄道株式会社無担保普通社債 (社債間限定同順位特約付)	200,000,000	199,787,000	
第12回西日本旅客鉄道株式会社無担保社債(社債 間限定同順位特約付)	500,000,000	503,881,762	
第13回西日本旅客鉄道株式会社無担保社債(社債 間限定同順位特約付)	500,000,000	505,430,000	
第44回西日本旅客鉄道株式会社無担保社債(社債 間限定同順位特約付)	300,000,000	297,923,760	
第73回西日本旅客鉄道株式会社無担保社債(社債 間限定同順位特約付)	500,000,000	499,445,467	
第24回東海旅客鉄道株式会社無担保普通社債(社 債間限定同順位特約付)	100,000,000	100,423,236	
第4回東京地下鉄株式会社社債(一般担保付)	330,000,000	331,764,330	
第27回KDDI株式会社無担保社債(社債間限定 同順位特約付)	600,000,000	599,481,959	
第36回KDDI株式会社無担保社債(社債間限定 同順位特約付)	600,000,000	598,680,354	
社債券 合計	30,900,000,000	30,828,128,406	
合計	47,300,000,000	47,164,194,435	

第2 信用取引契約残高明細表

該当事項はありません。

第3 デリバティブ取引及び為替予約取引の契約額等及び時価の状況表

該当事項はありません。

2【ファンドの現況】

以下のファンドの現況は2026年 2月27日現在です。

【公社債投信 2月号】

【純資産額計算書】

資産総額	2,791,059,573円
負債総額	5,775,422円
純資産総額（ - ）	2,785,284,151円
発行済口数	2,785,002,351口
1口当たり純資産額（ / ）	1.0001円

（参考）

ボンド・マザーファンド

純資産額計算書

資産総額	48,334,271,695円
負債総額	798,821,000円
純資産総額（ - ）	47,535,450,695円
発行済口数	45,358,681,776口
1口当たり純資産額（ / ）	1.0480円

第4【内国投資信託受益証券事務の概要】

（1）名義書換

受益者は、委託会社がやむを得ない事情などにより受益証券を発行する場合を除き、無記名式受益証券から記名式受益証券への変更の請求、記名式受益証券から無記名式受益証券への変更の請求を行なわないものとします。

（2）受益者に対する特典

該当事項はありません。

（3）譲渡制限の内容

譲渡制限はありません。

受益権の譲渡

- ・受益者は、その保有する受益権を譲渡する場合には、当該受益者の譲渡の対象とする受益権が記載または記録されている振替口座簿に係る振替機関等に振替の申請をするものとします。
- ・前述の申請のある場合には、振替機関等は、当該譲渡に係る譲渡人の保有する受益権の口数の減少および譲受人の保有する受益権の口数の増加につき、その備える振替口座簿に記載または記録するものとします。ただし、振替機関等が振替先口座を開設したものでない場合には、譲受人の振替先口座を開設した他の振替機関等（当該他の振替機関等の上位機関を含みます。）に社債、株式等の振替に関する法律の規定にしたがい、譲受人の振替先口座に受益権の口数の増加の記載または記録が行なわれるよう通知するものとします。
- ・前述の振替について、委託会社は、当該受益者の譲渡の対象とする受益権が記載または記録されている振替口座簿に係る振替機関等と譲受人の振替先口座を開設した振替機関等が異なる場合などにおいて、委託会社が必要と認めるときまたはやむを得ない事情があると判断したときは、振替停止日や振替停止期間を設けることができます。

受益権の譲渡の対抗要件

受益権の譲渡は、振替口座簿への記載または記録によらなければ、委託会社および受託会社に対抗することができません。

（4）受益証券の再発行

受益者は、委託会社がやむを得ない事情などにより受益証券を発行する場合を除き、受益証券の再発行の請求を行なわないものとします。

（5）質権口記載または記録の受益権の取扱いについて

振替機関等の振替口座簿の質権口に記載または記録されている受益権にかかる収益分配金の支払い、解約請求の受付、解約金および償還金の支払いなどについては、約款の規定によるほか、民法その他の法令などにしたがって取り扱われます。

第二部【委託会社等の情報】

第1【委託会社等の概況】

1【委託会社等の概況】

(1) 資本金の額

2026年2月末現在	資本金	17,363,045,900円
	発行可能株式総数	230,000,000株
	発行済株式総数	197,012,500株

過去5年間における主な資本金の増減：該当事項はありません。

(2) 会社の意思決定機関（2026年2月末現在）

・株主総会

株主総会は、取締役の選任および定款変更に係る決議などの株式会社の基本的な方針や重要な事項の決定を行ないます。

当社は、毎年3月31日の最終の株主名簿に記載または記録された議決権を有する株主をもって、その事業年度に関する定時株主総会において、その権利を行使することができる株主とみなし、毎年3月31日（事業年度の終了）から3ヶ月以内にこれを招集し、臨時株主総会は必要に応じてこれを招集します。

・取締役会

取締役会は、業務執行の決定を行い、取締役の職務の執行の監督をします。また、取締役会の決議によって重要な業務執行（会社法第399条の13第5項各号に掲げる事項を除く。）の決定の全部又は一部を取締役に委任することができます。

当社の取締役会は10名以内の取締役（監査等委員である取締役を除く。）及び5名以内の監査等委員である取締役で構成され、取締役（監査等委員である取締役を除く。）の任期は選任後1年以内に終了する事業年度のうち最終のものに関する定時株主総会の終結の時までとします。取締役会はその決議をもって、取締役（監査等委員である取締役を除く。）の中から、代表取締役若干名を選定します。

・監査等委員会

当社の監査等委員会は、5名以内の監査等委員である取締役で構成され、監査等委員である取締役の任期は選任後2年以内に終了する事業年度のうち最終のものに関する定時株主総会の終結の時までとします。監査等委員会は、その決議をもって、監査等委員の中から、常勤の監査等委員を選定します。

(3) 運用の意思決定プロセス（2026年2月末現在）

- 投資委員会にて、国内外の経済見通し、市況見通しおよび資産配分の基本方針を決定します。
- 各運用部門は、投資委員会の決定に基づき、個別資産および資産配分戦略に係る具体的な運用方針を策定します。
- 各運用部門のファンドマネージャーは、上記方針を受け、個別ファンドのガイドラインおよびそれぞれの運用方針に沿って、ポートフォリオを構築・管理します。
- トレーディング部門は、社会的信用力、情報提供力、執行対応力において最適と判断し得る発注業者、発注方針などを決定します。その上で、トレーダーは、最良執行のプロセスに則り売買を執行します。
- 運用状況の評価・分析および運用リスク（流動性リスクを含む）の管理ならびに法令など遵守状況のモニタリングについては、運用部門から独立したリスク管理/コンプライアンス業務担当部門が担当し、これを運用部門にフィードバックすることにより、適切な運用体制を維持できるように努めています。

2【事業の内容及び営業の概況】

- 「投資信託及び投資法人に関する法律」に定める投資信託委託会社である委託会社は、証券投資信託の設定を行なうとともに「金融商品取引法」に定める金融商品取引業者としてその運用（投資運用業）を行なっています。また「金融商品取引法」に定める投資助言業務を行なっています。
- 委託会社の運用する、2026年2月末現在の投資信託などは次の通りです。

種類	ファンド本数	純資産額 (単位：億円)
投資信託総合計	737	402,774
株式投資信託	692	359,353
単位型	234	5,995
追加型	458	353,358
公社債投資信託	45	43,420
単位型	32	884
追加型	13	42,536

3【委託会社等の経理状況】

- 当社の財務諸表は、「財務諸表等の用語、様式及び作成方法に関する規則」（昭和38年大蔵省令第59号）

並びに同規則第2条の規定に基づき、「金融商品取引業等に関する内閣府令」(平成19年8月6日内閣府令第52号)に基づいて作成しております。

また、当社の中間財務諸表は、「財務諸表等の用語、様式及び作成方法に関する規則」並びに同規則第282条及び第306条に基づき、「金融商品取引業等に関する内閣府令」に基づいて作成しております。

2. 当社は、金融商品取引法第193条の2第1項の規定に基づき、第66期事業年度(2024年4月1日から2025年3月31日まで)の財務諸表について、有限責任 あずさ監査法人により監査を受けております。
また、金融商品取引法第193条の2第1項の規定に基づき、第67期中間会計期間(2025年4月1日から2025年9月30日まで)の中間財務諸表について、有限責任 あずさ監査法人により中間監査を受けております。

(1)【貸借対照表】

(単位：百万円)

	第65期 (2024年3月31日)		第66期 (2025年3月31日)	
資産の部				
流動資産				
現金・預金		31,198		26,334
金銭の信託		3,899		17,070
有価証券		1		-
前払費用		814		822
未収入金		179		358
未収委託者報酬		21,592		22,244
未収収益	3	647	3	900
立替金		1,089		1,214
その他	2	2,011	2	3,024
流動資産合計		61,434		71,969
固定資産				
有形固定資産				
建物	1	233	1	187
器具備品	1	134	1	108
有形固定資産合計		368		295
無形固定資産				
ソフトウェア		438		478
無形固定資産合計		438		478
投資その他の資産				
投資有価証券		28,465		18,012
関係会社株式		37,647		45,007
長期差入保証金		285		725
繰延税金資産		-		496
その他投資		-		765
投資その他の資産合計		66,398		65,006
固定資産合計		67,205		65,781
資産合計		128,640		137,750

(単位：百万円)

	第65期 (2024年3月31日)		第66期 (2025年3月31日)	
負債の部				
流動負債				
預り金		451		1,631
未払金		9,211		9,544

未払収益分配金		7		7
未払償還金		71		71
未払手数料		8,330		8,462
その他未払金		803		1,002
未払費用	3	4,082	3	4,202
未払法人税等		1,644		3,378
未払消費税等	4	620	4	693
関係会社短期借入金		-		6,690
賞与引当金		2,619		2,881
役員賞与引当金		232		225
その他		683		44
流動負債合計		19,547		29,291
固定負債				
退職給付引当金		1,448		1,455
賞与引当金		565		529
役員賞与引当金		56		121
繰延税金負債		295		-
その他		251		231
固定負債合計		2,617		2,337
負債合計		22,165		31,629
純資産の部				
株主資本				
資本金		17,363		17,363
資本剰余金				
資本準備金		5,220		5,220
資本剰余金合計		5,220		5,220
利益剰余金				
その他利益剰余金				
繰越利益剰余金		82,591		83,753
利益剰余金合計		82,591		83,753
自己株式		2,067		2,067
株主資本合計		103,107		104,269
評価・換算差額等				
その他有価証券評価差額金		4,523		2,466
繰延ヘッジ損益		1,155		615
評価・換算差額等合計		3,367		1,851
純資産合計		106,475		106,120
負債純資産合計		128,640		137,750

(2) 【損益計算書】

(単位：百万円)

	第65期		第66期	
	(自	2023年4月1日	(自	2024年4月1日
	至	2024年3月31日)	至	2025年3月31日)
営業収益				
委託者報酬		75,874		83,264
その他営業収益	1	3,714	1	4,604
営業収益合計		79,588		87,869
営業費用				
支払手数料		32,917		37,898
広告宣伝費		711		645

公告費	3	5
調査費	17,736	18,976
調査費	1,266	1,433
委託調査費	16,445	17,516
図書費	23	26
委託計算費	610	617
営業雑経費	881	867
通信費	135	136
印刷費	308	278
協会費	48	50
諸会費	11	18
その他	375	382
営業費用計	52,860	59,011
一般管理費		
給料	10,550	11,085
役員報酬	459	592
役員賞与引当金繰入額	273	289
給料・手当	6,791	7,151
賞与	277	216
賞与引当金繰入額	2,747	2,835
交際費	71	49
寄付金	22	22
旅費交通費	260	273
租税公課	389	646
不動産賃借料	906	836
退職給付費用	388	403
退職金	36	38
固定資産減価償却費	199	193
福利費	1,208	1,187
諸経費	4,661	4,821
一般管理費計	18,694	19,559
営業利益	8,033	9,298

(単位：百万円)

	第65期 (自 2023年4月1日 至 2024年3月31日)		第66期 (自 2024年4月1日 至 2025年3月31日)	
営業外収益				
受取利息		4		10
受取配当金	2	4,946	2	4,356
デリバティブ収益		-		193
有価証券評価益	3	1,113	3	3,063
金銭の信託運用益		399		170
時効成立分配金・償還金		2		2
為替差益		-		162
その他		50		81
営業外収益合計		6,517		8,039
営業外費用				
支払利息		569	2	907
デリバティブ費用		3,494		-
時効成立後支払分配金・償還金		1		2
為替差損		165		-
その他		0		9

営業外費用合計	4,231	919
経常利益	10,319	16,418
特別利益		
投資有価証券売却益	815	210
特別利益合計	815	210
特別損失		
投資有価証券売却損	174	81
固定資産処分損	52	10
損害賠償損失	167	-
特別損失合計	394	91
税引前当期純利益	10,740	16,537
法人税、住民税及び事業税	2,415	4,349
法人税等調整額	51	157
法人税等合計	2,364	4,192
当期純利益	8,376	12,345

(3) 【株主資本等変動計算書】

第65期（自 2023年4月1日 至 2024年3月31日）

（単位：百万円）

	株主資本						株主資本 合計
	資本金	資本剰余金		利益剰余金		自己株式	
		資本準備金	資本剰余金 合計	その他利益 剰余金 繰越利益 剰余金	利益剰余金 合計		
当期首残高	17,363	5,220	5,220	79,307	79,307	2,067	99,823
当期変動額							
剰余金の配当				5,092	5,092		5,092
当期純利益				8,376	8,376		8,376
自己株式の取得							
株主資本以外の項目の 当期変動額（純額）							
当期変動額合計	-	-	-	3,284	3,284	-	3,284
当期末残高	17,363	5,220	5,220	82,591	82,591	2,067	103,107

	評価・換算差額等			純資産合計
	その他 有価証券 評価差額金	繰延ヘッジ 損益	評価・ 換算差額 等合計	
当期首残高	2,056	488	1,567	101,391
当期変動額				
剰余金の配当				5,092
当期純利益				8,376
自己株式の取得				
株主資本以外の項目の 当期変動額（純額）	2,467	666	1,800	1,800
当期変動額合計	2,467	666	1,800	5,084
当期末残高	4,523	1,155	3,367	106,475

第66期（自 2024年4月1日 至 2025年3月31日）

（単位：百万円）

株主資本	

3 引当金の計上基準	<p>(1) 賞与引当金 従業員に支給する賞与の支払に充てるため、支払見込額に基づき、当事業年度の負担額を計上しております。</p> <p>(2) 役員賞与引当金 役員に支給する賞与の支払に充てるため、支払見込額に基づき、当事業年度の負担額を計上しております。</p> <p>(3) 退職給付引当金 従業員の退職給付に備えるため、当事業年度末における退職給付債務及び年金資産の見込額に基づき、計上しております。</p> <p>退職給付見込額の期間帰属方法 退職給付債務の算定にあたり、退職給付見込額を当事業年度末までの期間に帰属させる方法については、給付算定式基準によっております。</p> <p>数理計算上の差異の費用処理方法 数理計算上の差異は、各事業年度の発生時における従業員の平均残存勤務期間以内の一定の年数（10年）による定額法により按分した額をそれぞれ発生の際事業年度から費用処理しております。</p>
4 収益の計上基準	<p>当社の顧客との契約から生じる収益に関する主要な事業における主な履行義務の内容及び当該履行義務を充足する通常の時点（収益を認識する通常の時点）は以下のとおりであります。</p> <p>(1) 投資信託委託業務 当社は、投資信託契約に基づき投資信託商品に関する投信委託サービスを提供し、商品の運用資産残高（以下「AUM」）に応じて手数料を受領しております。サービスの提供を通じて得られる投資信託報酬は、各ファンドのAUMに固定料率を乗じて毎日計算され、日次で収益を認識しております。</p> <p>(2) 投資顧問業務 当社は、投資顧問契約に基づき機関投資家に投資顧問サービスを提供し、ファンドのAUMに応じて手数料を受領しております。サービスの提供を通じて得られる投資顧問報酬は、一般的に各ファンドのAUMに投資顧問契約で定められた固定料率を乗じて毎月計算され、月次で収益を認識しております。</p> <p>(3) 成功報酬 当社がファンドの運用成果に応じて受領する成功報酬は、投資信託契約または投資顧問契約のもと、報酬を受領することが確実であり、将来返還する可能性が無いことが判明した時点で収益を認識しております。</p>
5 ヘッジ会計の方法	<p>(1) ヘッジ会計の方法 繰延ヘッジ処理によっております。</p> <p>(2) ヘッジ手段とヘッジ対象 ヘッジ手段は為替予約、ヘッジ対象は投資有価証券であります。</p> <p>(3) ヘッジ方針 ヘッジ取引規程等に基づき、ヘッジ対象に係る為替変動リスクをヘッジしております。</p> <p>(4) ヘッジ有効性評価の方法 ヘッジ開始時から有効性判定時点までの期間における相場変動によるヘッジ手段及びヘッジ対象資産に係る損益の累計を比較し有効性を評価しております。</p>
6 その他財務諸表作成のための基本となる重要な事項	<p>消費税等の会計処理 資産に係る控除対象外消費税及び地方消費税は、当事業年度の費用として処理しております。</p>

（未適用の会計基準等）

- ・ 「リースに関する会計基準」（企業会計基準第34号 2024年9月13日）
- ・ 「リースに関する会計基準の適用指針」（企業会計基準適用指針第33号 2024年9月13日）等

(1) 概要

国際的な会計基準と同様に、借手のすべてのリースについて資産・負債を計上する等の取扱いを定めるもの。

(2) 適用予定日

2028年3月期の期首より適用予定であります。

(3) 当該会計基準等の適用による影響

当該会計基準等の適用が財務諸表に及ぼす影響は、現時点で評価中であります。

（重要な会計上の見積り）

第65期(自 2023年4月1日 至 2024年3月31日)
該当事項はありません。

第66期(自 2024年4月1日 至 2025年3月31日)
該当事項はありません。

（貸借対照表関係）

第65期 (2024年3月31日)	第66期 (2025年3月31日)
<p>1 有形固定資産の減価償却累計額</p> <p>建物 1,482百万円</p> <p>器具備品 920百万円</p>	<p>1 有形固定資産の減価償却累計額</p> <p>建物 1,484百万円</p> <p>器具備品 872百万円</p>
<p>2 信託資産</p> <p>流動資産のその他のうち2百万円は、「直販顧客 分別金信託契約」により、野村信託銀行株式会社に 信託しております。</p>	<p>2 信託資産</p> <p>流動資産のその他のうち2百万円は、「直販顧客 分別金信託契約」により、野村信託銀行株式会社に 信託しております。</p>
<p>3 関係会社に対する資産及び負債は次のとおりであ ります。</p> <p>(流動資産)</p> <p>未収収益 248百万円</p> <p>(流動負債)</p> <p>未払費用 1,873百万円</p>	<p>3 関係会社に対する資産及び負債は次のとおりであ ります。</p> <p>(流動資産)</p> <p>未収収益 282百万円</p> <p>(流動負債)</p> <p>未払費用 1,921百万円</p>
<p>4 消費税等の取扱い</p> <p>仮払消費税等及び仮受消費税等は相殺のうえ、 「未払消費税等」として表示しております。</p>	<p>4 消費税等の取扱い</p> <p>仮払消費税等及び仮受消費税等は相殺のうえ、 「未払消費税等」として表示しております。</p>
<p>5 保証債務</p> <p>ティンダルエクイティーズ・オーストラリア・ ピーティーワイ・リミテッド(旧社名「日興AMエ クイティーズ・オーストラリア・ピーティーワイ・ リミテッド」)が発行する買戻し条件付株式の買戻 請求に関する債務について、ヤラ・キャピタル・マ ネジメント・リミテッドは最大493百万円(5百万豪 ドル)を提供する義務を負っています。当社はヤ ラ・キャピタル・マネジメント・リミテッドが負う 当該資金提供義務を保証しております。</p>	<p>5 保証債務</p> <p>ティンダルエクイティーズ・オーストラリア・ ピーティーワイ・リミテッド(旧社名「日興AMエ クイティーズ・オーストラリア・ピーティーワイ・ リミテッド」)が発行する買戻し条件付株式の買戻 請求に関する債務について、ヤラ・キャピタル・マ ネジメント・リミテッドは最大469百万円(5百万豪 ドル)を提供する義務を負っています。当社はヤ ラ・キャピタル・マネジメント・リミテッドが負う 当該資金提供義務を保証しております。</p>

（損益計算書関係）

第65期 (自 2023年4月1日 至 2024年3月31日)	第66期 (自 2024年4月1日 至 2025年3月31日)
<p>1 営業収益合計には、成功報酬212百万円が含まれ ております。</p>	<p>1 営業収益合計には、成功報酬354百万円が含まれ ております。</p>
<p>2 各科目に含まれている関係会社に対するものは、 次のとおりであります。</p> <p>受取配当金 4,889百万円</p>	<p>2 各科目に含まれている関係会社に対するものは、 次のとおりであります。</p> <p>受取配当金 4,048百万円</p> <p>支払利息 286百万円</p>
<p>3 有価証券評価益</p> <p>保有している一部の有価証券の区分を、運用方針の 変更のためその他有価証券から売買目的有価証券に 振り替え、金銭の信託に移管したことに伴い、振替 時の評価差額1,113百万円を営業外収益に計上して おります。</p>	<p>3 有価証券評価益</p> <p>保有している一部の有価証券の区分を、運用方針の 変更のためその他有価証券から売買目的有価証券に 振り替え、金銭の信託に移管したことに伴い、振替 時の評価差額3,063百万円を営業外収益に計上して おります。</p>

（株主資本等変動計算書関係）

第65期(自 2023年4月1日 至 2024年3月31日)

1 発行済株式の種類及び総数に関する事項

株式の種類	当事業年度期首	当事業年度増加	当事業年度減少	当事業年度末
普通株式(株)	197,012,500	-	-	197,012,500

2 自己株式の種類及び株式数に関する事項

株式の種類	当事業年度期首	当事業年度増加	当事業年度減少	当事業年度末
普通株式(株)	2,860,000	-	-	2,860,000

3 新株予約権等に関する事項

新株予約権の内訳	新株予約権の目的となる株式の種類	新株予約権の目的となる株式の数(株)				当事業年度末残高(百万円)
		当事業年度期首	当事業年度増加	当事業年度減少	当事業年度末	
2016年度 ストックオプション(2)	普通株式	217,000	-	96,000	121,000	-
2017年度 ストックオプション(1)	普通株式	752,000	-	406,000	346,000	-
合計		969,000	-	502,000	467,000	-

(注) 1 当事業年度の減少は、新株予約権の失効等によるものであります。

2 2016年度ストックオプション(2)121,000株及び2017年度ストックオプション(1)346,000株は、当事業年度末現在、権利行使期間の初日が到来しておりますが、他の条件が満たされていないため新株予約権を行使することができません。

4 配当に関する事項

(1) 配当金支払額

決議	株式の種類	配当金の総額(百万円)	1株当たり配当額(円)	基準日	効力発生日
2023年5月26日 取締役会	普通株式	5,092	26.23	2023年3月31日	2023年6月27日

(2) 基準日が当事業年度に属する配当のうち、配当の効力発生日が翌事業年度となるもの

決議	株式の種類	配当の原資	配当金の総額(百万円)	1株当たり配当額(円)	基準日	効力発生日
2024年5月29日 取締役会	普通株式	利益剰余金	11,183	57.60	2024年3月31日	2024年6月25日

第66期(自 2024年4月1日 至 2025年3月31日)

1 発行済株式の種類及び総数に関する事項

株式の種類	当事業年度期首	当事業年度増加	当事業年度減少	当事業年度末
普通株式(株)	197,012,500	-	-	197,012,500

2 自己株式の種類及び株式数に関する事項

株式の種類	当事業年度期首	当事業年度増加	当事業年度減少	当事業年度末
普通株式(株)	2,860,000	-	-	2,860,000

3 新株予約権等に関する事項

新株予約権の内訳	新株予約権の目的となる株式の種類	新株予約権の目的となる株式の数(株)				当事業年度末残高(百万円)
		当事業年度期首	当事業年度増加	当事業年度減少	当事業年度末	
2016年度 ストックオプション(2)	普通株式	121,000	-	121,000	-	-
2017年度 ストックオプション(1)	普通株式	346,000	-	154,000	192,000	-
合計		467,000	-	275,000	192,000	-

(注) 1 当事業年度の減少は、新株予約権の失効等によるものであります。

2 2017年度ストックオプション(1)192,000株は、当事業年度末現在、権利行使期間の初日が到来しておりますが、他の条件が満たされていないため新株予約権を行使することができません。

4 配当に関する事項

(1) 配当金支払額

決議	株式の種類	配当金の総額 (百万円)	1株当たり 配当額(円)	基準日	効力発生日
2024年5月29日 取締役会	普通株式	11,183	57.60	2024年3月31日	2024年6月25日

(2) 基準日が当事業年度に属する配当のうち、配当の効力発生日が翌事業年度となるもの

決議	株式の種類	配当の原資	配当金の総額 (百万円)	1株当たり 配当額(円)	基準日	効力発生日
2025年5月29日 取締役会	普通株式	利益剰余金	7,486	38.56	2025年3月31日	2025年6月27日

(リース取引関係)

第65期 (自 2023年4月1日 至 2024年3月31日)		第66期 (自 2024年4月1日 至 2025年3月31日)	
オペレーティング・リース取引 解約不能のものに係る未経過リース料		オペレーティング・リース取引 解約不能のものに係る未経過リース料	
1年内	891百万円	1年内	916百万円
1年超	2,613百万円	1年超	6,829百万円
合計	3,505百万円	合計	7,745百万円

(金融商品関係)

第65期(自 2023年4月1日 至 2024年3月31日)

1 金融商品の状況に関する事項

(1) 金融商品に対する取組方針

当社は、投資信託の運用を業として行っており、自社が運用する投資信託の商品性維持を目的として、当該投資信託を有価証券及び投資有価証券として保有しております。当社が行っているデリバティブ取引については、保有する投資信託に係る将来の為替及び価格の変動によるリスクの軽減を目的としているため、有価証券及び投資有価証券保有残高の範囲内で行うこととし、投機目的のためのデリバティブ取引は行わない方針であります。

また、資金運用については金銭の信託及び短期的な預金等に限定しております。

(2) 金融商品の内容及びそのリスク

預金に関しては10数行に分散して預入れしておりますが、これら金融機関の破綻及び債務不履行等による信用リスクに晒されております。営業債権である未収委託者報酬及び未収収益に関しては、それらの源泉である預り純資産を数行の信託銀行に分散して委託しておりますが、信託銀行はその受託資産を自己勘定と分別して管理しているため、仮に信託銀行が破綻又は債務不履行等となった場合でも、これら営業債権が信用リスクに晒されることは無いと考えております。また、グローバルに事業を展開していることから生じている外貨建ての営業債権は、為替の変動リスクに晒されます。有価証券及び投資有価証券は、主に自己で設定した投資信託へのシードマネーの投入によるものであります。これら投資信託の投資対象は株式、公社債等のため、価格変動リスクや信用リスク、流動性リスク、為替変動リスクに晒されておりますが、それらの一部については為替予約、株価指数先物等のデリバティブ取引により、リスクをヘッジしております。なお、為替変動リスクに係るヘッジについてはヘッジ会計（繰延ヘッジ）を適用しております。デリバティブ取引は、取引相手先として高格付を有する金融機関に限定しております。なお、ヘッジ会計に関するヘッジ手段とヘッジ対象、ヘッジ方針、ヘッジ有効性評価の方法等については、前述の「重要な会計方針」5「ヘッジ会計の方法」をご参照下さい。

営業債務である未払金（未払手数料）、未払費用に関しては、すべてが1年以内の支払期日であります。未払金（未払手数料）については、債権（未収委託者報酬）を資金回収した後に、販売会社へ当該債務を支払うフローとなっているため、流動性リスクに晒されることは無いと考えております。また未払費用のうち運用再委託先への顧問料支払に係るものについてもほとんどのものが、未払金同様のフローのため、流動性リスクに晒されることは無いと考えております。それ以外の営業費用及び一般管理費に係る未払費用に関しては、流動性リスクに晒されており、一部は外貨建て債務があるため、為替の変動リスクにも晒されております。

上記以外の外貨建ての債権及び債務に関しては、為替変動リスクに晒されておりますが、一部が為替予約によりリスクをヘッジしております。

(3) 金融商品に係るリスク管理体制

信用リスク（取引先の契約不履行等に係るリスク）の管理

当社は、預金の預入れやデリバティブ取引を行う金融機関の選定に関しては、相手方の財政状態及び経営成績、又は必要に応じて格付等を考慮した上で決定しております。また既に取引が行われている相手方に関しても、定期的に継続したモニタリングを行うことで、相手方の財務状況の悪化等による信用リスクを早期に把握することで、リスクの軽減を図っております。

市場リスク（為替や価格等の変動リスク）の管理

当社は、原則、有価証券及び投資有価証券以外の為替変動や価格変動に係るリスクに対して、ヘッジ取引を行っておりません。外貨建ての営業債権債務について、月次ベースで為替変動リスクを測定し、モニタリングを実施しております。また、有価証券及び投資有価証券に関しては、一部について、為替変動リスクや価格変動リスクを回避する目的でデリバティブ取引を行っております。毎月末にそれぞれの時価を算出し、評価損益（ヘッジ対象の有価証券及び投資有価証券は、ヘッジ損益考慮後の評価損益）を把握しております。また、市場の変動等に基づき、今後の一定期間において特定の確率で、金融

商品に生じ得る損失額の推計値を把握するため、バリュエーション・アット・リスクを用いた市場リスク管理を週次ペースで実施しております。さらに、外貨建ての貸付金に関しては、為替変動リスクを回避する目的でデリバティブ取引を行っております。

流動性リスク（支払期日に支払いを実行できなくなるリスク）の管理

当社は、日々資金残高管理を行っております。また、適時に資金繰り予定表を作成・更新するとともに、手許流動性（最低限必要な運転資金）を状況に応じて見直し・維持すること等により、流動性リスクを管理しております。

2 金融商品の時価等及び時価のレベルごとの内訳等に関する事項

貸借対照表計上額、時価及びレベルごとの内訳等については、次のとおりであります。なお、市場価格のない株式等は、次表には含めておりません。

また、金融商品の時価は、時価の算定に用いたインプットの観察可能性及び重要性に応じて、以下3つのレベルに分類しております。

レベル1の時価：観察可能な時価の算定に係るインプットのうち、活発な市場において形成される当該時価の算定の対象となる資産又は負債に関する相場価格により算定した時価

レベル2の時価：観察可能な時価の算定に係るインプットのうち、レベル1のインプット以外の時価の算定に係るインプットを用いて算定した時価

レベル3の時価：観察できない時価の算定に係るインプットを使用して算定した時価

時価の算定に重要な影響を与えるインプットを複数使用している場合には、それらのインプットがそれぞれ属するレベルのうち、時価の算定における優先順位が最も低いレベルに時価を分類しております。

(1) 時価をもって貸借対照表価額とする金融資産及び金融負債

(単位：百万円)

	貸借対照表計上額			
	レベル1	レベル2	レベル3	合計
金銭の信託 有価証券 その他有価証券 投資信託	-	3,899	-	3,899
資産計	7,785	18,141	-	25,927
デリバティブ取引(*1)				
株式関連(*2)	309	-	-	309
通貨関連(*3)	-	367	-	367
デリバティブ取引計	309	367	-	677

- (1) デリバティブ取引によって生じた正味の債権・債務は純額で表示しており、合計で正味の債務となる項目については、 で示しております。
- (2) 株式関連のデリバティブ取引の 309百万円は、貸借対照表上流動資産及び流動負債のその他に含まれております。
- (3) 通貨関連のデリバティブ取引の 367百万円は、貸借対照表上流動負債のその他に含まれております。

(2) 時価をもって貸借対照表価額としない金融資産及び金融負債

現金・預金、未収委託者報酬、未収収益、未払金及び未払費用は、短期間（1年以内）で決済されるため時価が帳簿価額に近似するものであることから、記載を省略しております。

(注1) 時価の算定に用いた評価技法及びインプットの説明

資産

金銭の信託

金銭の信託の信託財産のうち、市場における取引価格が存在しない投資信託については、解約又は買取請求に関して市場参加者からリスクの対価を求められるほどの重要な制限が無い場合には基準価額等を時価としており、レベル2の時価に分類しております。金銭の信託の信託財産のうち、銀行勘定貸については取引先金融機関から提供された価格により算定しており、当該価格は活発な市場における相場価格とは認められないため、レベル2の時価に分類しております。

有価証券

上場投資信託は、取引所の価格を時価としており、市場の活発性に基づき、レベル1の時価に分類しております。市場における取引価格が存在しない投資信託については、解約又は買取請求に関して市場参加者からリスクの対価を求められるほどの重要な制限が無い場合には基準価額等を時価としており、レベル2の時価に分類しております。

デリバティブ取引

株式関連

株価指数先物取引は活発な市場における無調整の相場価格を利用できることから、その時価をレベル1に分類しております。

通貨関連

為替予約の時価は、金利や為替レート等の観察可能なインプットを用いて割引現在価値法により算定しており、レベル2の時価に分類しております。

(注2) 市場価格のない株式等の貸借対照表計上額は次のとおりであります。

(単位：百万円)

区分	貸借対照表計上額
非上場株式	2,540
子会社株式	19,011
関連会社株式	18,635

3 金銭債権及び満期のある有価証券の決算日後の償還予定額

(単位：百万円)

	1年以内	1年超 5年以内	5年超 10年以内	10年超
現金・預金	31,198			
未収委託者報酬	21,592			
未収収益	647			
有価証券及び投資有価証券 投資信託	1	169	2,483	-
合計	53,440	169	2,483	-

第66期(自 2024年4月1日 至 2025年3月31日)

1 金融商品の状況に関する事項

(1) 金融商品に対する取組方針

当社は、投資信託の運用を業として行っており、自社が運用する投資信託の商品性維持を目的として、当該投資信託を有価証券及び投資有価証券として保有しております。当社が行っているデリバティブ取引については、保有する投資信託に係る将来の為替及び価格の変動によるリスクの軽減を目的としているため、有価証券及び投資有価証券保有残高の範囲内で行うこととし、投機目的のためのデリバティブ取引は行わない方針であります。

また、資金運用については金銭の信託及び短期的な預金等に限定しております。

(2) 金融商品の内容及びそのリスク

預金に関しては10数行に分散して預入れしておりますが、これら金融機関の破綻及び債務不履行等による信用リスクに晒されております。営業債権である未収委託者報酬及び未収収益に関しては、それらの源泉である預り純資産を数行の信託銀行に分散して委託しておりますが、信託銀行はその受託資産を自己勘定と分別して管理しているため、仮に信託銀行が破綻又は債務不履行等となった場合でも、これら営業債権が信用リスクに晒されることは無いと考えております。また、グローバルに事業を展開していることから生じている外貨建ての営業債権は、為替の変動リスクに晒されます。有価証券及び投資有価証券は、主に自己で設定した投資信託へのシードマネーの投入によるものであります。これら投資信託の投資対象は株式、公社債等のため、価格変動リスクや信用リスク、流動性リスク、為替変動リスクに晒されておりますが、それらの一部については為替予約、株価指数先物等のデリバティブ取引により、リスクをヘッジしております。なお、為替変動リスクに係るヘッジについてはヘッジ会計（繰延ヘッジ）を適用しております。デリバティブ取引は、取引相手先として高格付を有する金融機関に限定しております。なお、ヘッジ会計に関するヘッジ手段とヘッジ対象、ヘッジ方針、ヘッジ有効性評価の方法等については、前述の「重要な会計方針「5 ヘッジ会計の方法」」をご参照下さい。

営業債務である未払金（未払手数料）、未払費用に関しては、すべてが1年以内の支払期日であります。未払金（未払手数料）については、債権（未収委託者報酬）を資金回収した後に、販売会社へ当該債務を支払うフローとなっているため、流動性リスクに晒されることは無いと考えております。また未払費用のうち運用再委託先への顧問料支払に係るものについてもほとんどのものが、未払金同様のフローのため、流動性リスクに晒されることは無いと考えております。それ以外の営業費用及び一般管理費に係る未払費用に関しては、流動性リスクに晒されており、一部は外貨建て債務があるため、為替の変動リスクにも晒されております。

外貨建ての関係会社短期借入金に関しましては、為替変動リスクに晒されておりますが、為替予約によりリスクをヘッジしております。

上記以外の外貨建ての債権及び債務に関しては、為替変動リスクに晒されておりますが、一部為替予約によりリスクをヘッジしております。

(3) 金融商品に係るリスク管理体制

信用リスク（取引先の契約不履行等に係るリスク）の管理

当社は、預金の預入れやデリバティブ取引を行う金融機関の選定に関しては、相手方の財政状態及び経営成績、又は必要に応じて格付等を考慮した上で決定しております。また既に取引が行われている相手方に関しても、定期的に継続したモニタリングを行うことで、相手方の財務状況の悪化等による信用リスクを早期に把握することで、リスクの軽減を図っております。

市場リスク（為替や価格等の変動リスク）の管理

当社は、原則、有価証券及び投資有価証券以外の為替変動や価格変動に係るリスクに対して、ヘッジ取引を行っておりません。外貨建ての営業債権債務について、月次ベースで為替変動リスクを測定し、モニタリングを実施しております。また、有価証券及び投資有価証券に関しては、一部について、為替変動リスクや価格変動リスクを回避する目的でデリバティブ取引を行っております。毎月末にそれぞれの時価を算出し、評価損益（ヘッジ対象の有価証券及び投資有価証券は、ヘッジ損益考慮後の評価損益）を把握しております。また、市場の変動等に基づき、今後の一定期間において特定の確率で、金融商品に生じ得る損失額の推計値を把握するため、バリュエーション・アット・リスクを用いた市場リスク管理を週次ベースで実施しております。さらに、外貨建ての関係会社短期借入金に関しては、為替変動リスクを回避する目的でデリバティブ取引を行っております。

流動性リスク（支払期日に支払いを実行できなくなるリスク）の管理

当社は、日々資金残高管理を行っております。また、適時に資金繰予定表を作成・更新するとともに、手許流動性（最低限必要な運転資金）を状況に応じて見直し・維持すること等により、流動性リスクを管理しております。

2 金融商品の時価等及び時価のレベルごとの内訳等に関する事項

貸借対照表計上額、時価及びレベルごとの内訳等については、次のとおりであります。なお、市場価格のない株式等は、次表には含めておりません。

また、金融商品の時価は、時価の算定に用いたインプットの観察可能性及び重要性に応じて、以下3つのレベルに分類しております。

- レベル1の時価：観察可能な時価の算定に係るインプットのうち、活発な市場において形成される当該時価の算定の対象となる資産又は負債に関する相場価格により算定した時価
 レベル2の時価：観察可能な時価の算定に係るインプットのうち、レベル1のインプット以外の時価の算定に係るインプットを用いて算定した時価
 レベル3の時価：観察できない時価の算定に係るインプットを使用して算定した時価

時価の算定に重要な影響を与えるインプットを複数使用している場合には、それらのインプットがそれぞれ属するレベルのうち、時価の算定における優先順位が最も低いレベルに時価を分類しております。

(1) 時価をもって貸借対照表価額とする金融資産及び金融負債

(単位：百万円)

	貸借対照表計上額			
	レベル1	レベル2	レベル3	合計
金銭の信託 有価証券 其他有価証券 投資信託	2,418	14,651	-	17,070
資産計	6,516	25,994	-	32,510
デリバティブ取引(*1) 株式関連(*2) 通貨関連(*3)	159	-	-	159
デリバティブ取引計	159	341	-	501

- (1) デリバティブ取引によって生じた正味の債権・債務は純額で表示しており、合計で正味の債務となる項目については、で示しております。
 (2) 株式関連のデリバティブ取引の159百万円は、貸借対照表上流動資産のその他に含まれております。
 (3) 通貨関連のデリバティブ取引の341百万円は、貸借対照表上流動資産及び流動負債のその他に含まれております。

(2) 時価をもって貸借対照表価額としない金融資産及び金融負債

現金・預金、未収委託者報酬、未収収益、関係会社短期借入金、未払金及び未払費用は、短期間(1年以内)で決済されるため時価が帳簿価額に近似するものであることから、記載を省略しております。

(注1) 時価の算定に用いた評価技法及びインプットの説明

資産

金銭の信託

金銭の信託の信託財産のうち、上場投資信託は、取引所の価格を時価としており、市場の活発性に基づき、レベル1の時価に分類しております。市場における取引価格が存在しない投資信託については、解約又は買取請求に関して市場参加者からリスクの対価を求められるほどの重要な制限が無い場合には基準価額等を時価としており、レベル2の時価に分類しております。金銭の信託の信託財産のうち、銀行勘定貸については取引先金融機関から提供された価格により算定しており、当該価格は活発な市場における相場価格とは認められないため、レベル2の時価に分類しております。

有価証券

上場投資信託は、取引所の価格を時価としており、市場の活発性に基づき、レベル1の時価に分類しております。市場における取引価格が存在しない投資信託については、解約又は買取請求に関して市場参加者からリスクの対価を求められるほどの重要な制限が無い場合には基準価額等を時価としており、レベル2の時価に分類しております。

デリバティブ取引

株式関連

株価指数先物取引は活発な市場における無調整の相場価格を利用できることから、その時価をレベル1に分類しております。

通貨関連

為替予約の時価は、金利や為替レート等の観察可能なインプットを用いて割引現在価値法により算定しており、レベル2の時価に分類しております。

(注2) 市場価格のない株式等の貸借対照表計上額は次のとおりであります。

(単位：百万円)

区分	貸借対照表計上額
非上場株式	2,571
子会社株式	26,371
関連会社株式	18,635

3 金銭債権及び満期のある有価証券の決算日後の償還予定額

(単位：百万円)

	1年以内	1年超 5年以内	5年超 10年以内	10年超
現金・預金	26,334			
未収委託者報酬	22,244			
未収収益	900			

有価証券及び投資有価証券 投資信託	-	803	1,176	110
合計	49,479	803	1,176	110

(有価証券関係)

第65期(自 2023年4月1日 至 2024年3月31日)

1 子会社株式及び関連会社株式

(単位：百万円)

	貸借対照表計上 額
子会社株式	19,011
関連会社株式	18,635

(注) 子会社株式及び関連会社株式は市場価格のない株式等であるため、時価を記載しておりません。

2 その他有価証券

(単位：百万円)

	種類	貸借対照表計上額	取得原価	差額
貸借対照表計上額 が取得原価を超え るもの	投資信託	24,313	17,701	6,611
	小計	24,313	17,701	6,611
貸借対照表計上額 が取得原価を超え ないもの	投資信託	1,613	1,769	156
	小計	1,613	1,769	156
合計		25,927	19,471	6,455

(注) 1 減損処理にあたっては、期末における時価が取得原価に比べ50%以上下落した場合にはすべて減損処理を行い、30%～50%程度下落した場合には、当該金額の重要性、回復可能性等を考慮して必要と認められた額について減損処理を行っております。

2 非上場株式等（貸借対照表計上額2,540百万円）については、市場価格のない株式等であることから、上表の「その他有価証券」には含めておりません。

3 当事業年度中に売却したその他有価証券

(単位：百万円)

種類	売却額	売却益の合計額	売却損の合計額
投資信託	8,145	1,057	167
合計	8,145	1,057	167

4 保有目的を変更した有価証券

注記事項「（損益計算書関係） 3 有価証券評価益」をご参照ください。

第66期(自 2024年4月1日 至 2025年3月31日)

1 子会社株式及び関連会社株式

(単位：百万円)

	貸借対照表計上 額
子会社株式	26,371
関連会社株式	18,635

(注) 子会社株式及び関連会社株式は市場価格のない株式等であるため、時価を記載しておりません。

2 その他有価証券

(単位：百万円)

	種類	貸借対照表計上額	取得原価	差額
貸借対照表計上額	投資信託	12,903	9,123	3,780

が取得原価を超えるもの	小計	12,903	9,123	3,780
貸借対照表計上額 が取得原価を超えないもの	投資信託	2,536	2,809	273
	小計	2,536	2,809	273
合計		15,440	11,933	3,506

- (注) 1 減損処理にあたっては、期末における時価が取得原価に比べ50%以上下落した場合にはすべて減損処理を行い、30%～50%程度下落した場合には、当該金額の重要性、回復可能性等を考慮して必要と認められた額について減損処理を行っております。
- 2 非上場株式等（貸借対照表計上額2,571百万円）については、市場価格のない株式等であることから、上表の「その他有価証券」には含めておりません。

3 当事業年度中に売却したその他有価証券

(単位：百万円)

種類	売却額	売却益の合計額	売却損の合計額
投資信託	5,849	764	45
合計	5,849	764	45

4 保有目的を変更した有価証券

注記事項「（損益計算書関係） 3 有価証券評価益」をご参照ください。

（金銭の信託関係）

第65期(自 2023年4月1日 至 2024年3月31日)

運用目的の金銭の信託

(単位：百万円)

	貸借対照表計上額	当事業年度の損益に含まれた 評価差額
運用目的の金銭の信託	3,899	399

第66期(自 2024年4月1日 至 2025年3月31日)

運用目的の金銭の信託

(単位：百万円)

	貸借対照表計上額	当事業年度の損益に含まれた 評価差額
運用目的の金銭の信託	17,070	170

（デリバティブ取引関係）

第65期(2024年3月31日)

1 ヘッジ会計が適用されていないデリバティブ取引

(1) 株式関連

種類		契約額等 (百万円)	契約額等 のうち1年超 (百万円)	時価 (百万円)	評価損益 (百万円)
市場取引	株価指数先物取引 売建	15,077	-	309	309
合計		15,077	-	309	309

(注) 1 上記取引については時価評価を行い、評価損益は損益計算書に計上しております。

2 時価の算定方法

金融商品取引所が定める清算指数によっております。

(2) 通貨関連

該当事項はありません。

2 ヘッジ会計が適用されているデリバティブ取引

通貨関連

ヘッジ会計の方法	デリバティブ取引の種類等	主なヘッジ対象	契約額等 (百万円)	契約額等 のうち1年超 (百万円)	時価 (百万円)
	為替予約取引 売建				

原則的処理 方法	米ドル 豪ドル 香港ドル 人民元 ユーロ	投資有価証券	6,465 84 542 2,979 2,172	- - - - -	268 2 17 17 60
合計			12,243	-	367

(注) 1 時価の算定方法

取引先金融機関から提示された価格等に基づき算定しております。

第66期(2025年3月31日)

1 ヘッジ会計が適用されていないデリバティブ取引

(1) 株式関連

種類		契約額等 (百万円)	契約額等 のうち1年超 (百万円)	時価 (百万円)	評価損益 (百万円)
市場取引	株価指数先物取引 売建	17,846	-	159	159
合計		17,846	-	159	159

(注) 1 上記取引については時価評価を行い、評価損益は損益計算書に計上しております。

2 時価の算定方法

金融商品取引所が定める清算指数によっております。

(2) 通貨関連

種類		契約額等 (百万円)	契約額等 のうち1年超 (百万円)	時価 (百万円)	評価損益 (百万円)
市場取引 以外の取引	為替予約取引 買建 シンガポールドル	6,696	-	39	39
合計		6,696	-	39	39

(注) 1 上記取引については時価評価を行い、評価損益は損益計算書に計上しております。

2 時価の算定方法

取引先金融機関から提示された価格等に基づき算定しております。

2 ヘッジ会計が適用されているデリバティブ取引

通貨関連

ヘッジ会計の 方法	デリバティブ取引の 種類等	主なヘッジ対象	契約額等 (百万円)	契約額等 のうち1年超 (百万円)	時価 (百万円)
原則的処理 方法	為替予約取引 売建	投資有価証券	6,651	-	326
	米ドル		180	-	1
	豪ドル		2,796	-	2
	ユーロ		1,067	-	38
	香港ドル		1,473	-	18
	人民元		12,167	-	381
合計			12,167	-	381

(注) 1 時価の算定方法

取引先金融機関から提示された価格等に基づき算定しております。

(持分法損益等)

第65期 (自 2023年4月1日 至 2024年3月31日)		第66期 (自 2024年4月1日 至 2025年3月31日)	
関連会社に持分法を適用した場合の投資損益等 (単位：百万円)		関連会社に持分法を適用した場合の投資損益等 (単位：百万円)	
(1) 関連会社に対する投資の金額	5,342	(1) 関連会社に対する投資の金額	5,341
(2) 持分法を適用した場合の投資の金額	17,691	(2) 持分法を適用した場合の投資の金額	18,436
(3) 持分法を適用した場合の投資利益の金額	2,474	(3) 持分法を適用した場合の投資利益の金額	2,427

(退職給付関係)

第65期(自 2023年4月1日 至 2024年3月31日)

1 採用している退職給付制度の概要

当社は、確定拠出型企業年金制度及びキャッシュバランスプラン型退職金制度を設けております。

2 確定給付制度

(1) 退職給付債務の期首残高と期末残高の調整表

(百万円)

退職給付債務の期首残高	1,366
勤務費用	134
利息費用	8
数理計算上の差異の発生額	9
退職給付の支払額	110
退職給付債務の期末残高	1,407

(2) 退職給付債務の期末残高と貸借対照表に計上された退職給付引当金の調整表

退職給付債務	1,407
未積立退職給付債務	1,407
未認識数理計算上の差異	40
貸借対照表に計上された負債の額	1,448

退職給付引当金	1,448
貸借対照表に計上された負債の額	1,448

(3) 退職給付費用及びその内訳項目の金額

勤務費用	134
利息費用	8
数理計算上の差異の費用処理額	7
確定給付制度に係る退職給付費用	134

(4) 数理計算上の計算基礎に関する事項

当事業年度末における主要な数理計算上の計算基礎 割引率	0.7%
--------------------------------	------

3 確定拠出制度

当社の確定拠出制度への要拠出額は、253百万円でありました。

第66期(自 2024年4月1日 至 2025年3月31日)

1 採用している退職給付制度の概要

当社は、確定拠出型企業年金制度及びキャッシュバランスプラン型退職金制度を設けております。

2 確定給付制度

(1) 退職給付債務の期首残高と期末残高の調整表

(百万円)

退職給付債務の期首残高	1,407
勤務費用	138
利息費用	9
数理計算上の差異の発生額	34
退職給付の支払額	133
退職給付債務の期末残高	1,387

(2) 退職給付債務の期末残高と貸借対照表に計上された退職給付引当金の調整表

退職給付債務	1,387
未積立退職給付債務	1,387
未認識数理計算上の差異	67
貸借対照表に計上された負債の額	1,455

退職給付引当金	1,455
貸借対照表に計上された負債の額	1,455

(3) 退職給付費用及びその内訳項目の金額

勤務費用	138
利息費用	9
数理計算上の差異の費用処理額	7
確定給付制度に係る退職給付費用	140

(4) 数理計算上の計算基礎に関する事項

当事業年度末における主要な数理計算上の計算基礎
割引率

1.5%

3 確定拠出制度

当社の確定拠出制度への要拠出額は、262百万円でありました。

（ストックオプション等関係）

第65期(自 2023年4月1日 至 2024年3月31日)

1 スtockオプション(新株予約権)の内容、規模及びその変動状況

(1) スtockオプション(新株予約権)の内容

	2016年度ストックオプション(2)	2017年度ストックオプション(1)
付与対象者の区分及び人数	当社及び関係会社の 取締役・従業員 31名	当社及び関係会社の 取締役・従業員 36名
株式の種類別のストックオプション の付与数 (注)	普通株式 4,409,000株	普通株式 4,422,000株
付与日	2017年4月27日	2018年4月27日
権利確定条件	2019年4月27日（以下「権利行使可能初日」といいます。）、当該権利行使可能初日から1年経過した日の翌日、及び当該権利行使可能初日から2年経過した日の翌日まで原則として従業員等の地位にあることを要し、それぞれ保有する新株予約権の3分の1、3分の1、3分の1ずつ権利確定する。ただし、本新株予約権の行使時において、当社が株式公開していることを要する。	2020年4月27日（以下「権利行使可能初日」といいます。）、当該権利行使可能初日から1年経過した日の翌日、及び当該権利行使可能初日から2年経過した日の翌日まで原則として従業員等の地位にあることを要し、それぞれ保有する新株予約権の3分の1、3分の1、3分の1ずつ権利確定する。ただし、本新株予約権の行使時において、当社が株式公開していることを要する。
対象勤務期間	付与日から、権利行使可能初日から2年を経過した日まで	付与日から、権利行使可能初日から2年を経過した日まで
権利行使期間	2019年4月27日から 2027年4月30日まで	2020年4月27日から 2028年4月30日まで

(注) 株式数に換算して記載しております。

(2) スtockオプション(新株予約権)の規模及びその変動状況 ストックオプション(新株予約権)の数

	2016年度ストックオプション(2)	2017年度ストックオプション(1)
付与日	2017年4月27日	2018年4月27日
権利確定前(株)		
期首	217,000	752,000
付与	0	0
失効	96,000	406,000
権利確定	0	0
権利未確定残	121,000	346,000
権利確定後(株)		
期首	-	-
権利確定	-	-
権利行使	-	-
失効	-	-
権利未行使残	-	-

(注) 株式数に換算して記載しております。

単価情報

	2016年度ストックオプション(2)	2017年度ストックオプション(1)
付与日	2017年4月27日	2018年4月27日
権利行使価格(円)	553	694
付与日における公正な評価単価 (円) (注) 1	0	0

- (注) 1 公正な評価単価に代え、本源的価値（評価額と行使価格との差額）の見積りによっております。
 2 ストックオプションの単位当たりの本源的価値による算定を行った場合の本源的価値の合計額
 当事業年度末における本源的価値の合計額 104百万円

第66期(自 2024年4月1日 至 2025年3月31日)

1 ストックオプション(新株予約権)の内容、規模及びその変動状況

(1) ストックオプション(新株予約権)の内容

	2016年度ストックオプション(2)	2017年度ストックオプション(1)
付与対象者の区分及び人数	当社及び関係会社の 取締役・従業員 31名	当社及び関係会社の 取締役・従業員 36名
株式の種類別のストックオプションの付与数 (注)	普通株式 4,409,000株	普通株式 4,422,000株
付与日	2017年4月27日	2018年4月27日
権利確定条件	2019年4月27日（以下「権利行使可能初日」といいます。）、当該権利行使可能初日から1年経過した日の翌日、及び当該権利行使可能初日から2年経過した日の翌日まで原則として従業員等の地位にあることを要し、それぞれ保有する新株予約権の3分の1、3分の1、3分の1ずつ権利確定する。ただし、本新株予約権の行使時において、当社が株式公開していることを要する。	2020年4月27日（以下「権利行使可能初日」といいます。）、当該権利行使可能初日から1年経過した日の翌日、及び当該権利行使可能初日から2年経過した日の翌日まで原則として従業員等の地位にあることを要し、それぞれ保有する新株予約権の3分の1、3分の1、3分の1ずつ権利確定する。ただし、本新株予約権の行使時において、当社が株式公開していることを要する。
対象勤務期間	付与日から、権利行使可能初日から2年を経過した日まで	付与日から、権利行使可能初日から2年を経過した日まで
権利行使期間	2019年4月27日から 2027年4月30日まで	2020年4月27日から 2028年4月30日まで

(注) 株式数に換算して記載しております。

(2) ストックオプション(新株予約権)の規模及びその変動状況
 ストックオプション(新株予約権)の数

	2016年度ストックオプション(2)	2017年度ストックオプション(1)
付与日	2017年4月27日	2018年4月27日
権利確定前(株)		
期首	121,000	346,000
付与	0	0
失効	121,000	154,000
権利確定	0	0
権利未確定残	0	192,000
権利確定後(株)		
期首	-	-
権利確定	-	-
権利行使	-	-
失効	-	-
権利未行使残	-	-

(注) 株式数に換算して記載しております。

単価情報

	2016年度ストックオプション(2)	2017年度ストックオプション(1)
付与日	2017年4月27日	2018年4月27日
権利行使価格(円)	553	694
付与日における公正な評価単価(円) (注) 1	0	0

- (注) 1 公正な評価単価に代え、本源的価値（評価額と行使価格との差額）の見積りによっております。
 2 ストックオプションの単位当たりの本源的価値による算定を行った場合の本源的価値の合計額
 当事業年度末における本源的価値の合計額 58百万円

(税効果会計関係)

第65期 (2024年3月31日)	第66期 (2025年3月31日)
1 繰延税金資産及び繰延税金負債の発生主な原因別の内訳 (単位：百万円)	1 繰延税金資産及び繰延税金負債の発生主な原因別の内訳 (単位：百万円)
繰延税金資産	繰延税金資産
賞与引当金 975	賞与引当金 1,047
投資有価証券評価損 8	投資有価証券評価損 8
関係会社株式評価損 52	関係会社株式評価損 54
退職給付引当金 443	退職給付引当金 457
固定資産減価償却費 80	固定資産減価償却費 69
繰延ヘッジ損益 510	繰延ヘッジ損益 283
その他 679	その他 828
繰延税金資産小計 2,750	繰延税金資産小計 2,748
評価性引当金 52	評価性引当金 54
繰延税金資産合計 2,697	繰延税金資産合計 2,694
繰延税金負債	繰延税金負債
その他有価証券評価差額金 2,044	その他有価証券評価差額金 1,221
その他 948	その他 976
繰延税金負債合計 2,992	繰延税金負債合計 2,198
繰延税金負債の純額 295	繰延税金資産の純額 496
2 法定実効税率と税効果会計適用後の法人税等の負担率との間に重要な差異があるときの、当該差異の原因となった主要な項目別の内訳	2 法定実効税率と税効果会計適用後の法人税等の負担率との間に重要な差異があるときの、当該差異の原因となった主要な項目別の内訳
法定実効税率 30.6%	法定実効税率 30.6%
(調整)	(調整)
交際費等永久に損金に算入されない項目 1.2%	交際費等永久に損金に算入されない項目 0.6%
受取配当金等永久に益金に算入されない項目 10.9%	受取配当金等永久に益金に算入されない項目 6.3%
その他 1.1%	その他 0.4%
税効果会計適用後の法人税等の負担率 22.0%	税効果会計適用後の法人税等の負担率 25.3%
	3 法人税等の税率の変更による繰延税金資産及び繰延税金負債の金額の修正
	「所得税法等の一部を改正する法律（令和7年法律第13号）」が2025年3月31日に成立したことに伴い、2026年4月1日以後に開始する事業年度から「防衛特別法人税」の課税が行われることとなりました。これに伴い、繰延税金資産及び繰延税金負債の計算に使用する法定実効税率は従来の30.6%から、2026年4月1日以後開始する事業年度以降に解消が見込まれる一時差異等については31.5%になります。この税率変更により、当事業年度の繰延税金資産（繰延税金負債を控除した金額）が26百万円減少し、法人税等調整額は2百万円減少し、その他有価証券評価差額金が32百万円減少し、繰延ヘッジ損失は8百万円減少しております。

(関連当事者情報)

第65期(自 2023年4月1日 至 2024年3月31日)

1 関連当事者との取引

(1) 財務諸表提出会社と関連当事者の取引

(ア) 財務諸表提出会社の親会社
重要な該当事項はありません。

(イ) 財務諸表提出会社の子会社

種類	会社等の名称又は氏名	所在地	資本金又は出資金	事業の内容	議決権等の所有(被所有)割合(%)	関連当事者との関係	取引の内容	取引金額(百万円)	科目	期末残高(百万円)
子会社	Nikko Asset Management International Limited	シンガポール国	232,369 (SGD千)	アセットマネジメント業	直接100.00	-	資金の返済(シンガポールドル貸建)(注1)	3,318 (SGD 33,000千)	関係会社短期貸付金	-
							貸付金利息(シンガポールドル貸建)(注1)	22 (SGD 223千)	未収収益	-
							関係会社株式の取得(注2)	13,412	-	-
子会社	Nikko AM Americas Holding Co., Inc.	米国	131,079 (USD千)(注3)	アセットマネジメント業	直接100.00	-	配当の受取	2,950 (USD 20,000千)	-	-
子会社	Nikko AM Global Holdings Limited	英国	3,378	アセットマネジメント業	直接100.00	-	増資の引受(注4)	1,828	-	-

(注) 取引条件及び取引条件の決定方針等

- 融資枠55百万シンガポールドル、返済期間1年間のリボルビング・ローンで、金利は市場金利を勘案して決定しておりました。
- Nikko Asset Management International Limitedが保有する関連会社AHAM Asset Management Berhadの20%の株式を、2023年4月19日に13,412百万円で取得しました。
- Nikko AM Americas Holding Co., Inc.の資本金は、資本金及び資本剰余金の合計額を記載しております。
- Nikko AM Global Holdings Limitedの行った1,828,000,000株の新株発行増資を、1株につき1円で当社が引受けたものであります。

2 親会社又は重要な関連会社に関する注記

(1) 親会社情報

三井住友トラスト・ホールディングス株式会社（東京証券取引所等に上場）

(2) 重要な関連会社の要約財務情報

当事業年度において、重要な関連会社は融通(ロントン)基金管理有限公司であり、その要約財務情報は以下のとおりであります。なお、下記数値は2023年12月31日に終了した年度の財務諸表を当日の直物為替相場場で円貨に換算したものであります。

資産合計	41,322百万円
負債合計	8,314百万円
純資産合計	33,008百万円
営業収益	18,682百万円
税引前当期純利益	6,005百万円
当期純利益	4,538百万円

第66期(自 2024年4月1日 至 2025年3月31日)

1 関連当事者との取引

(1) 財務諸表提出会社と関連当事者の取引

(ア) 財務諸表提出会社の親会社
重要な該当事項はありません。

(イ) 財務諸表提出会社の子会社

種類	会社等の名称又は氏名	所在地	資本金又は出資金	事業の内容	議決権等の所有(被所有)割合(%)	関連当事者との関係	取引の内容	取引金額(百万円)	科目	期末残高(百万円)
子会社	Nikko Asset Management International Limited	シンガポール国	232,369 (SGD千)	アセットマネジメント業	直接100.00	-	資金の借入(シンガポールドル貸建)(注1)	6,690 (SGD 60,000千)	関係会社短期借入金	6,690 (SGD 60,000千)
							借入金利息(シンガポールドル貸建)(注1)	286 (SGD 2,532千)	未払費用	286 (SGD 2,532千)
子会社	Nikko AM Americas Holding Co., Inc.	米国	131,079 (USD千)(注2)	アセットマネジメント業	直接100.00	-	配当の受取	2,641 (USD 18,000千)	-	-
子会社	Nikko AM Global Holdings Limited	英国	10,738	アセットマネジメント業	直接100.00	-	増資の引受(注3)	7,360	-	-

(注) 取引条件及び取引条件の決定方針等

- 融資枠70百万シンガポールドル、返済期間1年間のリボルビング・ローンで、金利は市場金利を勘案して決定しております。
- Nikko AM Americas Holding Co., Inc.の資本金は、資本金及び資本剰余金の合計額を記載しております。
- Nikko AM Global Holdings Limitedの行った7,360,000,000株の新株発行増資を、1株につき1円で当社が引受けたものであります。

2 親会社又は重要な関連会社に関する注記

(1) 親会社情報

三井住友トラストグループ株式会社（東京証券取引所等に上場）

(2) 重要な関連会社の要約財務情報

当事業年度において、重要な関連会社は融通(ロントン)基金管理有限公司であり、その要約財務情報は以下のとおりであります。なお、下記数値は2024年12月31日に終了した年度の財務諸表を当日の直物為替相場で円貨に換算したものであります。

資産合計	46,582百万円
負債合計	7,834百万円
純資産合計	38,748百万円
営業収益	18,712百万円
税引前当期純利益	6,127百万円
当期純利益	4,588百万円

(セグメント情報等)

セグメント情報

第65期(自 2023年4月1日 至 2024年3月31日)

当社はアセットマネジメント業の単一セグメントであるため、記載しておりません。

第66期(自 2024年4月1日 至 2025年3月31日)

当社はアセットマネジメント業の単一セグメントであるため、記載しておりません。

関連情報

第65期(自 2023年4月1日 至 2024年3月31日)

1 製品及びサービスごとの情報

当社の製品及びサービスはアセットマネジメント業として単一であるため、記載しておりません。

2 地域ごとの情報

(1) 営業収益

国内の外部顧客への営業収益に分類した額が営業収益の90%超であるため、記載を省略しております。

す。

- (2) 有形固定資産
国外に所在している有形固定資産が無い場合、該当事項はありません。

- 3 主要な顧客ごとの情報
営業収益の10%以上を占める単一の外部顧客が無い場合、記載していません。

第66期(自 2024年4月1日 至 2025年3月31日)

- 1 製品及びサービスごとの情報
当社の製品及びサービスはアセットマネジメント業として単一であるため、記載していません。

- 2 地域ごとの情報

- (1) 営業収益
国内の外部顧客への営業収益に分類した額が営業収益の90%超であるため、記載を省略していません。

- (2) 有形固定資産
国外に所在している有形固定資産が無い場合、該当事項はありません。

- 3 主要な顧客ごとの情報
営業収益の10%以上を占める単一の外部顧客が無い場合、記載していません。

報告セグメントごとの固定資産の減損損失に関する情報

第65期(自 2023年4月1日 至 2024年3月31日)
該当事項はありません。

第66期(自 2024年4月1日 至 2025年3月31日)
該当事項はありません。

報告セグメントごとののれんの償却額及び未償却残高に関する情報

第65期(自 2023年4月1日 至 2024年3月31日)
該当事項はありません。

第66期(自 2024年4月1日 至 2025年3月31日)
該当事項はありません。

報告セグメントごとの負ののれん発生益に関する情報

第65期(自 2023年4月1日 至 2024年3月31日)
該当事項はありません。

第66期(自 2024年4月1日 至 2025年3月31日)
該当事項はありません。

(収益認識関係)

第65期(自 2023年4月1日 至 2024年3月31日)

- 1 顧客との契約から生じる収益を分解した情報
重要性が乏しいため記載を省略してあります。

- 2 顧客との契約から生じる収益を理解するための基礎となる情報

顧客との契約から生じる収益を理解するための基礎となる情報は、「(重要な会計方針) 4 収益の計上基準」に記載のとおりです。

- 3 顧客との契約に基づく履行義務の充足と当該契約から生じるキャッシュ・フローとの関係並びに当事業年度末において存在する顧客との契約から当事業年度の末日後に認識すると見込まれる収益の金額及び時期に関する情報

重要性が乏しいため記載を省略してあります。

第66期(自 2024年4月1日 至 2025年3月31日)

- 1 顧客との契約から生じる収益を分解した情報
重要性が乏しいため記載を省略してあります。

- 2 顧客との契約から生じる収益を理解するための基礎となる情報

顧客との契約から生じる収益を理解するための基礎となる情報は、「(重要な会計方針) 4 収益の計上基準」に記載のとおりです。

- 3 顧客との契約に基づく履行義務の充足と当該契約から生じるキャッシュ・フローとの関係並びに当事業年度末において存在する顧客との契約から当事業年度の末日後に認識すると見込まれる収益の金額及び時期

に関する情報

重要性が乏しいため記載を省略しております。

（1株当たり情報）

項目	第65期 (自 2023年4月1日 至 2024年3月31日)	第66期 (自 2024年4月1日 至 2025年3月31日)
1株当たり純資産額	548円41銭	546円58銭
1株当たり当期純利益金額	43円14銭	63円58銭

(注) 1 潜在株式調整後1株当たり当期純利益金額については、新株予約権の残高はありますが、当社株式が非上場であるため、期中平均株価が把握できませんので、希薄化効果を算定できないため記載しておりません。

2 1株当たり当期純利益金額の算定上の基礎は、以下のとおりであります。

項目	第65期 (自 2023年4月1日 至 2024年3月31日)	第66期 (自 2024年4月1日 至 2025年3月31日)
当期純利益（百万円）	8,376	12,345
普通株主に帰属しない金額（百万円）	-	-
普通株式に係る当期純利益（百万円）	8,376	12,345
普通株式の期中平均株式数（千株）	194,152	194,152
希薄化効果を有しないため、潜在株式調整後1株当たり当期純利益金額の算定に含まれなかった潜在株式の概要	2016年度ストックオプション (2) 121,000株、 2017年度ストックオプション (1) 346,000株	2017年度ストックオプション (1) 192,000株

3 1株当たり純資産額の算定上の基礎は、以下のとおりであります。

項目	第65期 (2024年3月31日)	第66期 (2025年3月31日)
純資産の部の合計額（百万円）	106,475	106,120
純資産の部の合計額から控除する金額（百万円）	-	-
普通株式に係る期末の純資産額（百万円）	106,475	106,120
1株当たり純資産額の算定に用いられた期末の普通株式の数（千株）	194,152	194,152

（重要な後発事象）

該当事項はありません。

中間財務諸表等

（1）中間貸借対照表

（単位：百万円）

第67期中間会計期間
(2025年9月30日)

資産の部	
流動資産	
現金・預金	22,067
金銭の信託	21,408
有価証券	9
未収委託者報酬	19,210
未収収益	1,242
その他	2
流動資産合計	68,938
固定資産	
有形固定資産	1
	292

無形固定資産	526
投資その他の資産	
投資有価証券	17,477
関係会社株式	44,701
長期差入保証金	685
繰延税金資産	665
投資その他の資産合計	63,529
固定資産合計	64,348
資産合計	133,286

(単位：百万円)

第67期中間会計期間
(2025年9月30日)

負債の部

流動負債

未払金	9,717
未払費用	3,334
未払法人税等	2,614
未払消費税等	3 511
関係会社短期借入金	6,917
賞与引当金	1,652
役員賞与引当金	180
その他	827
流動負債合計	25,756

固定負債

退職給付引当金	1,476
賞与引当金	373
役員賞与引当金	113
その他	216
固定負債合計	2,179

負債合計

27,935

純資産の部

株主資本

資本金	17,363
資本剰余金	
資本準備金	5,220
資本剰余金合計	5,220

利益剰余金

その他利益剰余金	
繰越利益剰余金	83,350
利益剰余金合計	83,350

自己株式 2,067

株主資本合計 103,866

評価・換算差額等

その他有価証券評価差額金	1,728
繰延ヘッジ損益	244
評価・換算差額等合計	1,484

純資産合計	105,351
負債純資産合計	133,286

(2) 中間損益計算書

(単位：百万円)

第67期中間会計期間
(自 2025年4月1日
至 2025年9月30日)

営業収益		
委託者報酬		42,808
その他営業収益		2,243
営業収益合計		45,051
営業費用及び一般管理費	1	40,760
営業利益		4,291
営業外収益	2	7,437
営業外費用	3	3,012
経常利益		8,717
特別利益	4	937
特別損失	5	51
税引前中間純利益		9,602
法人税等	6	2,519
中間純利益		7,083

(3) 中間株主資本等変動計算書

第67期中間会計期間（自 2025年4月1日 至 2025年9月30日）

(単位：百万円)

	株主資本						
	資本金	資本剰余金		利益剰余金		自己株式	株主資本合計
		資本準備金	資本剰余金合計	その他利益剰余金 繰越利益剰余金	利益剰余金合計		
当期首残高	17,363	5,220	5,220	83,753	83,753	2,067	104,269
当中間期変動額							
剰余金の配当				7,486	7,486		7,486
中間純利益				7,083	7,083		7,083
株主資本以外の項目の当中間期変動額（純額）							
当中間期変動額合計	-	-	-	403	403	-	403
当中間期末残高	17,363	5,220	5,220	83,350	83,350	2,067	103,866

	評価・換算差額等			純資産合計
	その他有価証券評価差額金	繰延ヘッジ損益	評価・換算差額等合計	
当期首残高	2,466	615	1,851	106,120
当中間期変動額				
剰余金の配当				7,486
中間純利益				7,083

株主資本以外の項目の当中間期変動額（純額）	738	371	366	366
当中間期変動額合計	738	371	366	769
当中間期末残高	1,728	244	1,484	105,351

注記事項

（重要な会計方針）

項目	第67期中間会計期間 (自 2025年4月1日 至 2025年9月30日)
1 資産の評価基準及び評価方法	<p>(1) 有価証券 子会社株式及び関連会社株式 総平均法による原価法 その他有価証券 市場価格のない株式等以外のもの 時価法(評価差額は、全部純資産直入法により処理し、売却原価は、総平均法により算定) 市場価格のない株式等 総平均法による原価法</p> <p>(2) 金銭の信託 時価法</p> <p>(3) デリバティブ 時価法</p>
2 固定資産の減価償却の方法	<p>(1) 有形固定資産 定率法により償却しております。ただし、2016年4月1日以降に取得した建物附属設備については、定額法を採用しております。</p> <p>(2) 無形固定資産 定額法により償却しております。なお、ソフトウェア(自社利用分)については、社内における利用可能期間(5年)に基づく定額法によっております。</p>
3 引当金の計上基準	<p>(1) 賞与引当金 従業員に支給する賞与の支払に充てるため、支払見込額に基づき当中間会計期間負担額を計上しております。</p> <p>(2) 役員賞与引当金 役員に支給する賞与の支払に充てるため、支払見込額に基づき当中間会計期間負担額を計上しております。</p> <p>(3) 退職給付引当金 従業員の退職給付に備えるため、当事業年度末における退職給付債務及び年金資産の見込額に基づき当中間会計期間末において発生していると認められる額を計上しております。 退職給付見込額の期間帰属方法 退職給付債務の算定にあたり、退職給付見込額を当中間会計期間末までの期間に帰属させる方法については、給付算定式基準によっております。 数理計算上の差異の費用処理方法 数理計算上の差異は、各事業年度の発生時における従業員の平均残存勤務期間以内の一定の年数(10年)による定額法により按分した額をそれぞれ発生の翌事業年度から費用処理しております。</p>
4 収益の計上基準	<p>当社の顧客との契約から生じる収益に関する主要な事業における主な履行業務の内容及び当該履行業務を充足する通常の時点(収益を認識する通常の時点)は以下のとおりであります。</p>

	<p>(1) 投資信託委託業務 当社は、投資信託契約に基づき投資信託商品に関する投信委託サービスを提供し、商品の運用資産残高（以下「AUM」）に応じて手数料を受領しております。サービスの提供を通じて得られる投資信託報酬は、各ファンドのAUMに固定料率を乗じて毎日計算され、日次で収益を認識しております。</p> <p>(2) 投資顧問業務 当社は、投資顧問契約に基づき機関投資家に投資顧問サービスを提供し、ファンドのAUMに応じて手数料を受領しております。サービスの提供を通じて得られる投資顧問報酬は、一般的に各ファンドのAUMに投資顧問契約で定められた固定料率を乗じて毎月計算され、月次で収益を認識しております。</p> <p>(3) 成功報酬 当社がファンドの運用成果に応じて受領する成功報酬は、投資信託契約または投資顧問契約のもと、報酬を受領することが確実であり、将来返還する可能性が無いことが判明した時点で収益を認識しております。</p>
5 ヘッジ会計の方法	<p>(1) ヘッジ会計の方法 繰延ヘッジ処理によっております。</p> <p>(2) ヘッジ手段とヘッジ対象 ヘッジ手段は為替予約、ヘッジ対象は投資有価証券であります。</p> <p>(3) ヘッジ方針 ヘッジ取引細則等に基づき、ヘッジ対象に係る為替変動リスクをヘッジしております。</p> <p>(4) ヘッジ有効性評価の方法 ヘッジ開始時から有効性判定時点までの期間における相場変動によるヘッジ手段及びヘッジ対象資産に係る損益の累計を比較し有効性を評価しております。</p>
6 その他中間財務諸表作成のための基本となる重要な事項	<p>(1) 資産に係る控除対象外消費税等の会計処理 資産に係る控除対象外消費税及び地方消費税は当中間会計期間の費用として処理しております。</p> <p>(2) 税金費用の計算方法 税金費用については、当中間会計期間を含む事業年度の税引前当期純利益に対する税効果会計適用後の実効税率を合理的に見積り、税引前中間純利益に、当該見積実効税率を乗じて計算しております。</p>

(中間貸借対照表関係)

第67期中間会計期間 (2025年9月30日)	
1	有形固定資産の減価償却累計額 2,394百万円
2	信託資産 流動資産のその他のうち2百万円は、「直販顧客分別金信託契約」により、野村信託銀行株式会社に信託しております。
3	消費税等の取扱い 仮払消費税等及び仮受消費税等は相殺のうえ、「未払消費税等」として表示しております。
4	保証債務 ティンダルエクイティーズ・オーストラリア・ピーティーワイ・リミテッド（旧社名「日興AMエクイティーズ・オーストラリア・ピーティーワイ・リミテッド」）が発行する買戻し条件付株式の買戻請求に関する債務について、ヤラ・キャピタル・マネジメント・リミテッドは最大489百万円（5百万豪ドル）を提供する義務を負っています。当社はヤラ・キャピタル・マネジメント・リミテッドが負う当該資金提供義務を保証しております。

（中間損益計算書関係）

第67期中間会計期間 (自 2025年4月1日 至 2025年9月30日)	
1 減価償却実施額	
有形固定資産	43百万円
無形固定資産	61百万円
2 営業外収益のうち主要なもの	
金銭の信託運用益	3,837百万円
受取配当金	2,598百万円
有価証券評価益	953百万円
有価証券評価益について、保有している一部の有価証券の区分を、運用方針の変更のためその他有価証券から売買目的有価証券に振り替え、金銭の信託に移管したことに伴い、振替時の評価差額を営業外収益に計上しております。	
3 営業外費用のうち主要なもの	
デリバティブ費用	2,675百万円
支払利息	174百万円
為替差損	147百万円
4 特別利益のうち主要なもの	
投資有価証券売却益	713百万円
関係会社株式売却益	223百万円
5 特別損失のうち主要なもの	
投資有価証券売却損	51百万円
6 中間会計期間における税金費用につきましては、簡便法により計算しているため、法人税等調整額は「法人税等」に含めて表示しております。	

（中間株主資本等変動計算書関係）

第67期中間会計期間（自 2025年4月1日 至 2025年9月30日）

1 発行済株式の種類及び総数に関する事項

株式の種類	当事業年度期首	当中間会計期間増加	当中間会計期間減少	当中間会計期間末
普通株式（株）	197,012,500	-	-	197,012,500

2 自己株式の種類及び株式数に関する事項

株式の種類	当事業年度期首	当中間会計期間増加	当中間会計期間減少	当中間会計期間末
普通株式（株）	2,860,000	-	-	2,860,000

3 新株予約権等に関する事項

新株予約権の内訳	新株予約権の 目的となる 株式の種類	新株予約権の目的となる株式の数(株)				当中間会 計期間末 残高 (百万円)
		当事業 年度期首	当中間 会計期間 増加	当中間 会計期間 減少	当中間 会計期間末	
2017年度 ストックオプション(1)	普通株式	192,000	-	-	192,000	-
合計		192,000	-	-	192,000	-

(注) 1 2017年度ストックオプション(1) 192,000株は、当中間会計期間末現在、権利行使期間の初日が到来しておりますが、他の条件が満たされていないため新株予約権を行使することができません。

金銭の信託の信託財産のうち、上場投資信託は、取引所の価格を時価としており、市場の活発性に基づき、レベル1の時価に分類しております。市場における取引価格が存在しない投資信託については、解約又は買取請求に関して市場参加者からリスクの対価を求められるほどの重要な制限が無い場合には基準価額等を時価としており、レベル2の時価に分類しております。金銭の信託の信託財産のうち、銀行勘定貸については取引先金融機関から提供された価格により算定しており、当該価格は活発な市場における相場価格とは認められないため、レベル2の時価に分類しております。

有価証券

上場投資信託は、取引所の価格を時価としており、市場の活発性に基づき、レベル1の時価に分類しております。市場における取引価格が存在しない投資信託については、解約又は買取請求に関して市場参加者からリスクの対価を求められるほどの重要な制限が無い場合には基準価額等を時価としており、レベル2の時価に分類しております。

デリバティブ取引

株式関連

株式指数先物取引は活発な市場における無調整の相場価格を利用できることから、その時価をレベル1に分類しております。

通貨関連

為替予約の時価は、金利や為替レート等の観察可能なインプットを用いて割引現在価値法により算定しており、レベル2の時価に分類しております。

(注2) 市場価格のない株式等の中間貸借対照表計上額は次のとおりであります。

(単位：百万円)

区分	中間貸借対照表計上額
非上場株式	3,422
子会社株式	26,065
関連会社株式	18,635

(有価証券関係)

第67期中間会計期間(2025年9月30日)

1 子会社株式及び関連会社株式

(注) 子会社株式及び関連会社株式は市場価格のない株式等であり、(金融商品関係)金融商品の時価等及び時価のレベルごとの内訳等に関する事項(注2)に記載のとおりであります。

2 その他有価証券

(単位：百万円)

	種類	中間貸借対照表計上額	取得原価	差額
中間貸借対照表計上額が取得原価を超えるもの	投資信託	11,774	9,262	2,512
	小計	11,774	9,262	2,512
中間貸借対照表計上額が取得原価を超えないもの	投資信託	2,290	2,457	167
	小計	2,290	2,457	167
合計		14,064	11,720	2,344

(注) 1 減損処理にあたっては、中間期末における時価が取得原価に比べ50%以上下落した場合にはすべて減損処理を行い、30%~50%程度下落した場合には、当該金額の重要性、回復可能性等を考慮して必要と認められた額について減損処理を行っております。当中間会計期間については、該当ございません。

2 非上場株式(中間貸借対照表計上額3,422百万円)については、市場価格のない株式等であることから、上表の「その他有価証券」には含めておりません。

(金銭の信託関係)

第67期中間会計期間(2025年9月30日)

運用目的の金銭の信託

(単位：百万円)

	貸借対照表計上額	当事業年度の損益に含まれた評価差額
運用目的の金銭の信託	21,408	3,837

(デリバティブ取引関係)

第67期中間会計期間(2025年9月30日)

1 ヘッジ会計が適用されていないデリバティブ取引

(1) 株式関連

種類		契約額等 (百万円)	契約額等の うち1年超 (百万円)	時価 (百万円)	評価損益 (百万円)
市場取引	株価指数先物取引 売建	18,941	-	122	122
合計		18,941	-	122	122

(注) 1 上記取引については時価評価を行い、評価損益は損益計算書に計上しております。

(2) 通貨関連

種類		契約額等 (百万円)	契約額等の うち1年超 (百万円)	時価 (百万円)	評価損益 (百万円)
市場取引 以外の取引	為替予約取引 買建 シンガポールドル	6,929	-	26	26
合計		6,929	-	26	26

(注) 1 上記取引については時価評価を行い、評価損益は損益計算書に計上しております。

2 ヘッジ会計が適用されているデリバティブ取引

通貨関連

ヘッジ会計 の方法	デリバティブ取引 の種類等	主なヘッジ対象	契約額等 (百万円)	契約額等の うち1年超 (百万円)	時価 (百万円)
原則的 処理方法	為替予約取引 売建	投資有価証券			
	米ドル		5,877	-	98
	豪ドル		146	-	3
	ユーロ		3,242	-	50
	香港ドル		495	-	10
合計			9,761	-	162

(持分法損益等)

第67期中間会計期間 (自 2025年4月1日 至 2025年9月30日)	
関連会社に持分法を適用した場合の投資損益等	
(1) 関連会社に対する投資の金額	5,345百万円
(2) 持分法を適用した場合の投資の金額	18,450百万円
(3) 持分法を適用した場合の投資利益の金額	1,313百万円

(収益認識関係)

第67期中間会計期間(2025年9月30日)

1 顧客との契約から生じる収益を分解した情報

重要性が乏しいため記載を省略しております。

2 顧客との契約から生じる収益を理解するための基礎となる情報

顧客との契約から生じる収益を理解するための基礎となる情報は、「重要な会計方針 4 . 収益の計上基準」に記載の通りです。

3 顧客との契約に基づく履行義務の充足と当該契約から生じるキャッシュ・フローとの関係並びに当中間会計期間末において存在する顧客との契約から当中間会計期間の末日後に認識すると見込まれる収益の金額及び時期に関する情報

重要性が乏しいため記載を省略しております。

（ストックオプション等関係）

第67期中間会計期間(自 2025年4月1日 至 2025年9月30日)
該当事項はありません。

（セグメント情報等）

セグメント情報

第67期中間会計期間(自 2025年4月1日 至 2025年9月30日)
当社はアセットマネジメント業の単一セグメントであるため、記載していません。

関連情報

第67期中間会計期間(自 2025年4月1日 至 2025年9月30日)

- 1 製品及びサービスごとの情報
当社の製品及びサービスはアセットマネジメント業として単一であるため、記載していません。
- 2 地域ごとの情報
 - (1) 営業収益
国内の外部顧客への営業収益に分類した額が営業収益の90%超であるため、記載を省略しております。
 - (2) 有形固定資産
国外に所在している有形固定資産が無いため、該当事項はありません。
- 3 主要な顧客ごとの情報
営業収益の10%以上を占める単一の外部顧客が無いため、記載していません。

報告セグメントごとの固定資産の減損損失に関する情報

第67期中間会計期間(自 2025年4月1日 至 2025年9月30日)
該当事項はありません。

報告セグメントごとののれんの償却額及び未償却残高に関する情報

第67期中間会計期間(自 2025年4月1日 至 2025年9月30日)
該当事項はありません。

報告セグメントごとの負ののれん発生益に関する情報

第67期中間会計期間(自 2025年4月1日 至 2025年9月30日)
該当事項はありません。

（1株当たり情報）

項目	第67期中間会計期間 (自 2025年4月1日 至 2025年9月30日)
1株当たり純資産額	542円62銭
1株当たり中間純利益金額	36円48銭

(注) 1 潜在株式調整後1株当たり中間純利益金額については、新株予約権等の残高はありますが、当社株式が非上場であるため、期中平均株価が把握できませんので、希薄化効果を算定できないため記載しておりません。

2 1株当たり中間純利益金額の算定上の基礎は、以下のとおりであります。

項目	第67期中間会計期間 (自 2025年4月1日 至 2025年9月30日)
中間純利益(百万円)	7,083
普通株主に帰属しない金額(百万円)	-
普通株式に係る中間純利益(百万円)	7,083
普通株式の期中平均株式数(千株)	194,152
希薄化効果を有しないため、潜在株式調整後1株当たり中間純利益金額の算定に含まれなかった潜在株式の概要	2017年度ストックオプション(1)192,000株

3 1株当たり純資産額の算定上の基礎は、以下のとおりであります。

項目	第67期中間会計期間 (2025年9月30日)
中間貸借対照表の純資産の部の合計額(百万円)	105,351
純資産の部の合計額から控除する金額(百万円)	-
普通株式に係る中間会計期間末の純資産額(百万円)	105,351
1株当たり純資産額の算定に用いられた中間会計期間末の普通株式の数(千株)	194,152

(重要な後発事象)

該当事項はありません。

4【利害関係人との取引制限】

委託会社は、「金融商品取引法」の定めるところにより、利害関係人との取引について、次に掲げる行為が禁止されています。

- (1) 自己またはその取締役もしくは執行役との間における取引を行なうことを内容とした運用を行なうこと（投資者の保護に欠け、もしくは取引の公正を害し、または金融商品取引業の信用を失墜させるおそれがないものとして内閣府令で定めるものを除きます。）。
- (2) 運用財産相互間において取引を行なうことを内容とした運用を行なうこと（投資者の保護に欠け、もしくは取引の公正を害し、または金融商品取引業の信用を失墜させるおそれがないものとして内閣府令で定めるものを除きます。）。
- (3) 通常取引の条件と異なる条件であって取引の公正を害するおそれのある条件で、委託会社の親法人等（委託会社の総株主等の議決権の過半数を保有していることその他の当該金融商品取引業者と密接な関係を有する法人その他の団体として政令で定める要件に該当する者をいいます。以下(4)、(5)において同じ。）または子法人等（委託会社が総株主等の議決権の過半数を保有していることその他の当該金融商品取引業者と密接な関係を有する法人その他の団体として政令で定める要件に該当する者をいいます。以下同じ。）と有価証券の売買その他の取引または金融デリバティブ取引を行なうこと。
- (4) 委託会社の親法人等または子法人等の利益を図るため、その行なう投資運用業に関して運用の方針、運用財産の額もしくは市場の状況に照らして不必要な取引を行なうことを内容とした運用を行なうこと。
- (5) 上記(3)、(4)に掲げるもののほか、委託会社の親法人等または子法人等が関与する行為であって、投資者の保護に欠け、もしくは取引の公正を害し、または金融商品取引業の信用を失墜させるおそれのあるものとして内閣府令で定める行為。

5【その他】

(1) 定款の変更

委託会社の定款の変更に関しては、株主総会の決議が必要です。以下の変更について、2024年9月26日の臨時株主総会で決議されており、2025年9月1日付で定款の変更を行ないました。
・商号の変更（アモーヴァ・アセットマネジメント株式会社に変更）

(2) 訴訟事件その他の重要事項

委託会社に重要な影響を与えた事実、または与えると予想される訴訟事件などは発生していません。

第2【その他の関係法人の概況】

1【名称、資本金の額及び事業の内容】

(1) 受託会社

名 称	資本金の額 (2025年3月末現在)	事業の内容
三井住友信託銀行株式会社	342,037百万円	銀行法に基づき銀行業を営むとともに、金融機関の信託業務の兼営等に関する法律に基づき信託業務を営んでいます。

<再信託受託会社の概要>

名称 : 株式会社日本カストディ銀行

資本金の額 : 51,000百万円(2025年3月末現在)

事業の内容 : 銀行法に基づき銀行業を営むとともに、金融機関の信託業務の兼営等に関する法律に基づき信託業務を営んでいます。

再信託の目的 : 原信託契約にかかる信託業務の一部(信託財産の管理)を原信託受託者から再信託受託者(株式会社日本カストディ銀行)へ委託するため、原信託財産のすべてを再信託受託者へ移管することを目的とします。

(2) 販売会社

名 称	資本金の額 (2025年3月末現在)	事業の内容
アーク証券株式会社	2,619百万円	金融商品取引法に定める第一種金融商品取引業を営んでいます。
あかつき証券株式会社	3,067百万円	
池田泉州TT証券株式会社	1,250百万円	
SMB C日興証券株式会社	135,000百万円	
岡地証券株式会社	1,500百万円	
光世証券株式会社	12,000百万円	
静岡東海証券株式会社 1	600百万円	
十六TT証券株式会社	3,000百万円	
東海東京証券株式会社	6,000百万円	
東武証券株式会社	420百万円	
東洋証券株式会社	13,494百万円	
内藤証券株式会社	3,002百万円	
西日本シティTT証券株式会社	3,000百万円	
八十二証券株式会社	3,000百万円	
浜銀TT証券株式会社	3,307百万円	
ばんせい証券株式会社	1,558百万円	
フィリップ証券株式会社	950百万円	
ほくほくTT証券株式会社	1,250百万円	
マネックス証券株式会社 1	13,195百万円	
三菱UFJモルガン・スタンレー証券株式会社	40,500百万円	
水戸証券株式会社	12,272百万円	
むさし証券株式会社	5,000百万円	

1 募集の取扱いを行いません。

2【関係業務の概要】

(1) 受託会社

ファンドの信託財産に属する有価証券の管理・計算事務などを行いません。

(2) 販売会社

日本におけるファンドの募集、解約、収益分配金および償還金の取扱いなどを行いません。

3【資本関係】

(1) 受託会社

該当事項はありません。

(2) 販売会社

該当事項はありません。

第3【参考情報】

ファンドについては、当計算期間において以下の書類が提出されております。

提出年月日	提出書類
2025年 5月19日	有価証券報告書
2025年11月19日	半期報告書
2025年12月26日	有価証券届出書

独立監査人の監査報告書

2025年6月13日

日興アセットマネジメント株式会社

取締役会御中

有限責任 あずさ監査法人

東京事務所

指定有限責任社員
業務執行社員 公認会計士 秋 宗 勝 彦

指定有限責任社員
業務執行社員 公認会計士 三 上 和 彦

監査意見

当監査法人は、金融商品取引法第193条の2第1項の規定に基づく監査証明を行うため、「委託会社等の経理状況」に掲げられている日興アセットマネジメント株式会社の2024年4月1日から2025年3月31日までの第66期事業年度の財務諸表、すなわち、貸借対照表、損益計算書、株主資本等変動計算書、重要な会計方針及びその他の注記について監査を行った。

当監査法人は、上記の財務諸表が、我が国において一般に公正妥当と認められる企業会計の基準に準拠して、日興アセットマネジメント株式会社の2025年3月31日現在の財政状態及び同日をもって終了する事業年度の経営成績を、全ての重要な点において適正に表示しているものと認める。

監査意見の根拠

当監査法人は、我が国において一般に公正妥当と認められる監査の基準に準拠して監査を行った。監査の基準における当監査法人の責任は、「財務諸表監査における監査人の責任」に記載されている。当監査法人は、我が国における職業倫理に関する規定に従って、会社から独立しており、また、監査人としてのその他の倫理上の責任を果たしている。当監査法人は、意見表明の基礎となる十分かつ適切な監査証拠を入手したと判断している。

その他の記載内容

その他の記載内容は、監査した財務諸表を含む開示書類に含まれる情報のうち、財務諸表及びその監査報告書以外の情報である。

当監査法人は、その他の記載内容が存在しないと判断したため、その他の記載内容に対するいかなる作業も実施していない。

財務諸表に対する経営者及び監査等委員会の責任

経営者の責任は、我が国において一般に公正妥当と認められる企業会計の基準に準拠して財務諸表を作成し適正に表示することにある。これには、不正又は誤謬による重要な虚偽表示のない財務諸表を作成し適正に表示するために経営者が必要と判断した内部統制を整備及び運用することが含まれる。

財務諸表を作成するに当たり、経営者は、継続企業的前提に基づき財務諸表を作成することが適切であるかどうかを評価し、我が国において一般に公正妥当と認められる企業会計の基準に基づいて継続企業に関する事項を開示する必要がある場合には当該事項を開示する責任がある。

監査等委員会の責任は、財務報告プロセスの整備及び運用における取締役の職務の執行を監視することにある。

財務諸表監査における監査人の責任

監査人の責任は、監査人が実施した監査に基づいて、全体としての財務諸表に不正又は誤謬による重要な虚偽表示がないかどうかについて合理的な保証を得て、監査報告書において独立の立場から財務諸表に対する意見を表明することにある。虚偽表示は、不正又は誤謬により発生する可能性があり、個別に又は集計すると、財務諸表の利用者の意思決定に影響を与えると合理的に見込まれる場合に、重要性があると判断される。

監査人は、我が国において一般に公正妥当と認められる監査の基準に従って、監査の過程を通じて、職業的専門家としての判断を行い、職業的懐疑心を保持して以下を実施する。

- 不正又は誤謬による重要な虚偽表示リスクを識別し、評価する。また、重要な虚偽表示リスクに対応した監査手続を立案し、実施する。監査手続の選択及び適用は監査人の判断による。さらに、意見表明の基礎となる十分かつ適切な監査証拠を入手する。
- 財務諸表監査の目的は、内部統制の有効性について意見表明するためのものではないが、監査人は、リスク評価の実施に際して、状況に応じた適切な監査手続を立案するために、監査に関連する内部統制を検討する。
- 経営者が採用した会計方針及びその適用方法の適切性、並びに経営者によって行われた会計上の見積りの合理性及び関連

する注記事項の妥当性を評価する。

- ・ 経営者が継続企業を前提として財務諸表を作成することが適切であるかどうか、また、入手した監査証拠に基づき、継続企業の前提に重要な疑義を生じさせるような事象又は状況に関して重要な不確実性が認められるかどうか結論付ける。継続企業の前提に関する重要な不確実性が認められる場合は、監査報告書において財務諸表の注記事項に注意を喚起すること、又は重要な不確実性に関する財務諸表の注記事項が適切でない場合は、財務諸表に対して除外事項付意見を表明することが求められている。監査人の結論は、監査報告書日までに入手した監査証拠に基づいているが、将来の事象や状況により、企業は継続企業として存続できなくなる可能性がある。
- ・ 財務諸表の表示及び注記事項が、我が国において一般に公正妥当と認められる企業会計の基準に準拠しているかどうかとともに、関連する注記事項を含めた財務諸表の表示、構成及び内容、並びに財務諸表が基礎となる取引や会計事象を適正に表示しているかどうかを評価する。

監査人は、監査等委員会に対して、計画した監査の範囲とその実施時期、監査の実施過程で識別した内部統制の重要な不備を含む監査上の重要な発見事項、及び監査の基準で求められているその他の事項について報告を行う。

利害関係

会社と当監査法人又は業務執行社員との間には、公認会計士法の規定により記載すべき利害関係はない。

以 上

(注)1. 上記の監査報告書の原本は当社が別途保管しております。

2. X B R L データは監査の対象には含まれていません。

独立監査人の監査報告書

2026年4月22日

アモーヴァ・アセットマネジメント株式会社
取締役会御中PwC Japan有限責任監査法人
東京事務所指定有限責任社員 公認会計士 辻村 和之
業務執行社員指定有限責任社員 公認会計士 榊原 康太
業務執行社員

監査意見

当監査法人は、金融商品取引法第193条の2第1項の規定に基づく監査証明を行うため、「ファンドの経理状況」に掲げられている公社債投信2月号の2025年2月20日から2026年2月19日までの計算期間の財務諸表、すなわち、貸借対照表、損益及び剰余金計算書、注記表並びに附属明細表について監査を行った。

当監査法人は、上記の財務諸表が、我が国において一般に公正妥当と認められる企業会計の基準に準拠して、公社債投信2月号の2026年2月19日現在の信託財産の状態及び同日をもって終了する計算期間の損益の状況を、全ての重要な点において適正に表示しているものと認める。

監査意見の根拠

当監査法人は、我が国において一般に公正妥当と認められる監査の基準に準拠して監査を行った。監査の基準における当監査法人の責任は、「財務諸表監査における監査人の責任」に記載されている。当監査法人は、我が国における職業倫理に関する規定に従って、アモーヴァ・アセットマネジメント株式会社及びファンドから独立しており、また、監査人としてのその他の倫理上の責任を果たしている。当監査法人は、意見表明の基礎となる十分かつ適切な監査証拠を入手したと判断している。

その他の記載内容

その他の記載内容は、有価証券報告書に含まれる情報のうち、財務諸表及びその監査報告書以外の情報である。経営者の責任は、その他の記載内容を作成し開示することにある。

当監査法人の財務諸表に対する監査意見の対象にはその他の記載内容は含まれておらず、当監査法人はその他の記載内容に対して意見を表明するものではない。

財務諸表監査における当監査法人の責任は、その他の記載内容を通読し、通読の過程において、その他の記載内容と財務諸表又は当監査法人が監査の過程で得た知識との間に重要な相違があるかどうか検討すること、また、そのような重要な相違以外にその他の記載内容に重要な誤りの兆候があるかどうか注意を払うことにある。

当監査法人は、実施した作業に基づき、その他の記載内容に重要な誤りがあると判断した場合には、その事実を報告することが求められている。

その他の記載内容に関して、当監査法人が報告すべき事項はない。

財務諸表に対する経営者の責任

経営者の責任は、我が国において一般に公正妥当と認められる企業会計の基準に準拠して財務諸表を作成し適正に表示することにある。これには、不正又は誤謬による重要な虚偽表示のない財務諸表を作成し適正に表示するために経営者が必要と判断した内部統制を整備及び運用することが含まれる。

財務諸表を作成するに当たり、経営者は、継続企業的前提に基づき財務諸表を作成することが適切であるかどうかを評価し、我が国において一般に公正妥当と認められる企業会計の基準に基づいて継続企業に関する事項を開示する必要がある場合には当該事項を開示する責任がある。

財務諸表監査における監査人の責任

監査人の責任は、監査人が実施した監査に基づいて、全体としての財務諸表に不正又は誤謬による重要な虚偽表示がないかどうかについて合理的な保証を得て、監査報告書において独立の立場から財務諸表に対する意見を表明することにある。虚偽表示は、不正又は誤謬により発生する可能性があり、個別に又は集計すると、財務諸表の利用者の意思決定に影響を与えると合理的に見込まれる場合に、重要性があると判断される。

監査人は、我が国において一般に公正妥当と認められる監査の基準に従って、監査の過程を通じて、職業的専門家としての判断を行い、職業的懐疑心を保持して以下を実施する。

- 不正又は誤謬による重要な虚偽表示リスクを識別し、評価する。また、重要な虚偽表示リスクに対応した監査手続を立案し、実施する。監査手続の選択及び適用は監査人の判断による。さらに、意見表明の基礎となる十分かつ適切な監査証拠を入手する。
- 財務諸表監査の目的は、内部統制の有効性について意見表明するためのものではないが、監査人は、リスク評価の実施に際して、状況に応じた適切な監査手続を立案するために、監査に関連する内部統制を検討する。
- 経営者が採用した会計方針及びその適用方法の適切性、並びに経営者によって行われた会計上の見積りの合理性及び関連する注記事項の妥当性を評価する。
- 経営者が継続企業を前提として財務諸表を作成することが適切であるかどうか、また、入手した監査証拠に基づき、継続企業の前提に重要な疑義を生じさせるような事象又は状況に関して重要な不確実性が認められるかどうか結論付ける。継続企業の前提に関する重要な不確実性が認められる場合は、監査報告書において財務諸表の注記事項に注意を喚起すること、又は重要な不確実性に関する財務諸表の注記事項が適切でない場合は、財務諸表に対して除外事項付意見を表明することが求められている。監査人の結論は、監査報告書日までに入手した監査証拠に基づいているが、将来の事象や状況により、ファンドは継続企業として存続できなくなる可能性がある。
- 財務諸表の表示及び注記事項が、我が国において一般に公正妥当と認められる企業会計の基準に準拠しているかどうかとともに、関連する注記事項を含めた財務諸表の表示、構成及び内容、並びに財務諸表が基礎となる取引や会計事象を適正に表示しているかどうかを評価する。

監査人は、経営者に対して、計画した監査の範囲とその実施時期、監査の実施過程で識別した内部統制の重要な不備を含む監査上の重要な発見事項、及び監査の基準で求められているその他の事項について報告を行う。

利害関係

アモーヴァ・アセットマネジメント株式会社及びファンドと当監査法人又は業務執行社員との間には、公認会計士法の規定により記載すべき利害関係はない。

以 上

(注)1.上記の監査報告書の原本は当社が別途保管しております。

2.XBRLデータは監査の対象には含まれていません。

独立監査人の中間監査報告書

2025年12月5日

アモーヴァ・アセットマネジメント株式会社
取締役会御中

有限責任 あずさ監査法人

東京事務所

指定有限責任社員
業務執行社員 公認会計士 秋 宗 勝 彦

指定有限責任社員
業務執行社員 公認会計士 三 上 和 彦

中間監査意見

当監査法人は、金融商品取引法第193条の2第1項の規定に基づく監査証明を行うため、「委託会社等の経理状況」に掲げられているアモーヴァ・アセットマネジメント株式会社（旧社名日興アセットマネジメント株式会社）の2025年4月1日から2026年3月31日までの第67期事業年度の中間会計期間（2025年4月1日から2025年9月30日まで）に係る中間財務諸表、すなわち、中間貸借対照表、中間損益計算書、中間株主資本等変動計算書、重要な会計方針及びその他の注記について中間監査を行った。

当監査法人は、上記の中間財務諸表が、我が国において一般に公正妥当と認められる中間財務諸表の作成基準に準拠して、アモーヴァ・アセットマネジメント株式会社の2025年9月30日現在の財政状態及び同日をもって終了する中間会計期間（2025年4月1日から2025年9月30日まで）の経営成績に関する有用な情報を表示しているものと認める。

中間監査意見の根拠

当監査法人は、我が国において一般に公正妥当と認められる中間監査の基準に準拠して中間監査を行った。中間監査の基準における当監査法人の責任は、「中間財務諸表監査における監査人の責任」に記載されている。当監査法人は、我が国における職業倫理に関する規定（社会的影響度の高い事業体の財務諸表監査に適用される規定を含む。）に従って、会社から独立しており、また、監査人としてのその他の倫理上の責任を果たしている。当監査法人は、中間監査の意見表明の基礎となる十分かつ適切な監査証拠を入手したと判断している。

中間財務諸表に対する経営者及び監査等委員会の責任

経営者の責任は、我が国において一般に公正妥当と認められる中間財務諸表の作成基準に準拠して中間財務諸表を作成し有用な情報を表示することにある。これには、不正又は誤謬による重要な虚偽表示のない中間財務諸表を作成し有用な情報を表示するために経営者が必要と判断した内部統制を整備及び運用することが含まれる。

中間財務諸表を作成するに当たり、経営者は、継続企業の前提に基づき中間財務諸表を作成することが適切であるかどうかを評価し、我が国において一般に公正妥当と認められる中間財務諸表の作成基準に基づいて継続企業に関する事項を開示する必要がある場合には当該事項を開示する責任がある。

監査等委員会の責任は、財務報告プロセスの整備及び運用における取締役の職務の執行を監視することにある。

中間財務諸表監査における監査人の責任

監査人の責任は、監査人が実施した中間監査に基づいて、全体として中間財務諸表の有用な情報の表示に関して投資者の判断を損なうような重要な虚偽表示がないかどうかの合理的な保証を得て、中間監査報告書において独立の立場から中間財務諸表に対する意見を表明することにある。虚偽表示は、不正又は誤謬により発生する可能性があり、個別に又は集計すると、中間財務諸表の利用者の意思決定に影響を与えると合理的に見込まれる場合に、重要性があると判断される。

監査人は、我が国において一般に公正妥当と認められる中間監査の基準に従って、中間監査の過程を通じて、職業的専門家としての判断を行い、職業的懐疑心を保持して以下を実施する。

- 不正又は誤謬による中間財務諸表の重要な虚偽表示リスクを識別し、評価する。また、重要な虚偽表示リスクに対応する中間監査手続を立案し、実施する。中間監査手続の選択及び適用は監査人の判断による。さらに、中間監査の意見表明の基礎となる十分かつ適切な監査証拠を入手する。なお、中間監査手続は、年度監査と比べて監査手続の一部が省略され、監査人の判断により、不正又は誤謬による中間財務諸表の重要な虚偽表示リスクの評価に基づいて、分析的手続等を中心とした監査手続に必要な応じて追加の監査手続が選択及び適用される。
- 中間財務諸表監査の目的は、内部統制の有効性について意見表明するためのものではないが、監査人は、リスク評価の実施に際して、状況に応じた適切な中間監査手続を立案するために、中間財務諸表の作成と有用な情報の表示に関連する内部統制を検討する。
- 経営者が採用した会計方針及びその適用方法並びに経営者によって行われた会計上の見積りの合理性及び関連する注記事項の妥当性を評価する。

- ・ 経営者が継続企業を前提として中間財務諸表を作成することが適切であるかどうか、また、入手した監査証拠に基づき、継続企業の前提に重要な疑義を生じさせるような事象又は状況に関して重要な不確実性が認められるかどうか結論付ける。継続企業の前提に関する重要な不確実性が認められる場合は、中間監査報告書において中間財務諸表の注記事項に注意を喚起すること、又は重要な不確実性に関する中間財務諸表の注記事項が適切でない場合は、中間財務諸表に対して除外事項付意見を表明することが求められている。監査人の結論は、中間監査報告書日までに入手した監査証拠に基づいているが、将来の事象や状況により、企業は継続企業として存続できなくなる可能性がある。
- ・ 中間財務諸表の表示及び注記事項が、我が国において一般に公正妥当と認められる中間財務諸表の作成基準に準拠しているかどうかとともに、関連する注記事項を含めた中間財務諸表の表示、構成及び内容、並びに中間財務諸表が基礎となる取引や会計事象に関して有用な情報を表示しているかどうかを評価する。

監査人は、監査等委員会に対して、計画した中間監査の範囲とその実施時期、中間監査の実施過程で識別した内部統制の重要な不備を含む中間監査上の重要な発見事項、及び中間監査の基準で求められているその他の事項について報告を行う。

利害関係

会社と当監査法人又は業務執行社員との間には、公認会計士法の規定により記載すべき利害関係はない。

以 上

(注)1. 上記の中間監査報告書の原本は当社が別途保管しております。

2. X B R L データは中間監査の対象には含まれていません。