

## 【表紙】

【提出書類】	有価証券届出書
【提出先】	関東財務局長
【提出日】	2026年4月8日
【発行者名】	インベスコ・アセット・マネジメント株式会社
【代表者の役職氏名】	代表取締役社長兼CEO 佐藤 秀樹
【本店の所在の場所】	東京都港区六本木六丁目10番1号 六本木ヒルズ森タワー14階
【事務連絡者氏名】	塚本 直樹
【電話番号】	(03) 6447 - 3087
【届出の対象とした募集（売出）内国投資信託受益証券に係るファンドの名称】	先進国債券インデックス・オープン<為替ヘッジあり>（ラップ向け）
【届出の対象とした募集（売出）内国投資信託受益証券の金額】	1兆円を上限とします。
【縦覧に供する場所】	該当事項はありません。

## 第一部【証券情報】

### (1)【ファンドの名称】

先進国債券インデックス・オープン<為替ヘッジあり>（ラップ向け）  
以下「当ファンド」または「ファンド」という場合があります。

### (2)【内国投資信託受益証券の形態等】

- ・ファンドの受益権は、追加型証券投資信託受益権（契約型）（以下「受益権」といいます。）で、社債、株式等の振替に関する法律（以下「社振法」といいます。）の規定の適用を受けます。
- ・受益権の帰属は、後記「(11)振替機関に関する事項」に記載の振替機関および当該振替機関の下位の口座管理機関の振替口座簿に記載または記録されることにより定まります（以下、振替口座簿に記載または記録されることにより定まる受益権を「振替受益権」といいます。）。  
社振法第2条に規定する「口座管理機関」をいい、振替機関を含め、以下「振替機関等」といいます。
- ・振替受益権には無記名式や記名式の形態はありません。
- ・委託会社は、やむを得ない事情などがある場合を除き、振替受益権を表示する受益証券を発行しません。
- ・委託会社の依頼により、信用格付業者から提供または閲覧に供された信用格付はありません。また、信用格付業者から提供または閲覧に供される予定の信用格付もありません。

### (3)【発行（売出）価額の総額】

1兆円を上限とします。

\* 受益権1口当たりの各発行価格に、各発行口数を乗じて得た金額の合計額です。

### (4)【発行（売出）価格】

購入の申込受付日の翌営業日の基準価額とします。ただし、「分配金再投資コース」において、分配金を再投資する場合の発行価格は、各計算期間終了日の基準価額とします。

基準価額は、委託会社の営業日に日々算出されます。ファンドの基準価額は、原則として、計算日の翌日付の日本経済新聞朝刊に「FW先進債有」の銘柄名で掲載されます。また、後記「ファンドに関する照会先」に問い合わせることにより知ることができます。

### (5)【申込手数料】

ありません。

### (6)【申込単位】

購入単位は、お申し込みの販売会社にお問い合わせください。販売会社の詳細は、後記「ファンドに関する照会先」に問い合わせることにより知ることができます。

\* 「分配金再投資コース」において分配金を再投資する場合は、1口単位とします。

### (7)【申込期間】

継続申込期間：2026年4月9日から2026年10月7日まで

\* 継続申込期間は、上記期間満了前に有価証券届出書を提出することによって更新されます。

**(8)【申込取扱場所】**

販売会社において、お申し込みを取り扱います。販売会社の詳細は、後記「ファンドに関する照会先」に問い合わせることにより知ることができます。

**(9)【払込期日】**

購入申し込みを行う投資者は、販売会社の定める日までに、購入代金をお申し込みの販売会社にお支払いください。

継続申込期間における各購入申込日の発行価額の総額は、追加信託が行われる日に、販売会社によって、委託会社の指定する口座を經由して、受託会社の指定するファンド口座に払い込まれます。

**(10)【払込取扱場所】**

販売会社において、払い込みを取り扱います。販売会社の詳細は、後記「ファンドに関する照会先」に問い合わせることにより知ることができます。

**(11)【振替機関に関する事項】**

ファンドの受益権にかかる振替機関は、株式会社証券保管振替機構です。

\* ファンドの受益権は、社振法の規定の適用を受け、振替機関の振替業にかかる業務規程などの規則に従って取り扱われます。

\* ファンドの分配金、償還金、換金代金は、社振法および振替機関の業務規程その他の規則に従って支払われます。

**(12)【その他】**

- ・ 申込証拠金はありません。
- ・ 購入代金には利息を付しません。
- ・ 日本以外の地域における発行はありません。
- ・ クーリングオフ（金融商品取引法第37条の6の規定）制度の適用はありません。
- ・ ニューヨーク証券取引所の休業日、ニューヨークの銀行休業日、ロンドン証券取引所の休業日、ロンドンの銀行休業日およびEurex取引所の休業日のいずれかに該当する日には、購入のお申し込みの受け付けを行いません。

- ・ 当ファンドは、ラップ口座にかかる契約に基づいてラップ口座の資金を運用するためのファンドであり、当ファンドの購入申込者は、販売会社にラップ口座を開設のうえ申し込みを行うものとしします。

同様の権利義務関係を規定する契約の名称は販売会社によって異なります。

- \* 上記にかかわらず、当ファンドはラップ型ファンド・オブ・ファンズの投資対象ファンドとして組み入れられる場合があります。
- ・ ファンドに関する照会先は以下のとおりです。

インベスコ・アセット・マネジメント株式会社

お問い合わせダイヤル 03-6447-3100

受付時間は営業日の午前9時から午後5時まで

ホームページ <https://www.invesco.com/jp/ja/>

## 第二部【ファンド情報】

### 第1【ファンドの状況】

#### 1【ファンドの性格】

##### (1)【ファンドの目的及び基本的性格】

###### ファンドの目的

ファンドの目的	日本を除く先進国の国債を実質的な主要投資対象とし、インベスコ先進国債券（除く日本）インデックス（円ヘッジベース）の動きに連動する投資成果を目指して運用を行います。 「実質的な主要投資対象」とは、ファンドがマザーファンドを通じて投資する、主要な投資対象をいいます。
---------	--

###### 信託金の限度額

信託金の限度額	委託会社は、受託会社と合意のうえ、金5,000億円を限度として信託金を追加することができます。委託会社は、受託会社と合意のうえ、当該限度額を変更することができます。
---------	--

###### ファンドの基本的性格

###### a. ファンドの商品分類

商品分類項目		商品分類の定義
単位型・追加型の別	単位型投信	一度設定されたファンドであってもその後追加設定が行われ従来の信託財産とともに運用されるファンド
	追加型投信	
投資対象地域	国内	目論見書または信託約款において、海外の資産による投資収益を実質的に源泉とする旨の記載があるもの
	海外	
	内外	
投資対象資産	株式	目論見書または信託約款において、組入資産による主たる投資収益が実質的に債券を源泉とする旨の記載があるもの
	債券	
	不動産投信 資産複合	
補足分類	インデックス型	目論見書または信託約款において、各種指数に連動する運用成果を目指す旨の記載があるもの
	特殊型	

\* ファンドの商品分類を網掛け表示しております。該当する定義は上記のとおりですが、その他の定義については、一般社団法人資産運用業協会のホームページ（<https://www.imaj.or.jp/>）をご覧ください。


## b. ファンドの属性区分

属性区分項目		属性区分の定義
投資対象資産	株式	
	(一般)	(大型株)
	(中小型株)	
	債券	
	(一般)	(公債)
	(社債)	(その他債券)
	(クレジット属性)	
	不動産投信	
その他資産（投資信託証券）		
資産複合		
(資産配分固定型)	(資産配分変更型)	
決算頻度	年1回	年2回
	年4回	年6回（隔月）
	年12回（毎月）	日々
	その他	
投資対象地域	グローバル	日本
	北米	欧州
	アジア	オセアニア
	中南米	アフリカ
	中近東（中東）	エマージング
投資形態	ファミリーファンド	
	ファンド・オブ・ファンズ	
為替ヘッジ	為替ヘッジあり（フルヘッジ）	
	為替ヘッジなし	
対象インデックス	日経225	
	TOPIX	
	その他（インベスコ先進国債券（除く日本）インデックス（円ヘッジベース））	

属性区分に記載している「為替ヘッジ」は、対円での為替リスクに対するヘッジの有無を記載しております。

\* ファンドの属性区分を網掛け表示しております。該当する定義は上記のとおりですが、その他の定義については、一般社団法人資産運用業協会のホームページ（<https://www.imaj.or.jp/>）をご覧ください。

## ファンドの特色

1.	<p>主として、マザーファンド<sup>1</sup> 受益証券への投資を通じて、日本を除く先進国の国債に投資を行います。</p> <p>効率的な運用を目的として、上場投資信託証券にも投資することがあります。</p> <p>1 ファンドが投資対象とするマザーファンドは、「先進国債券インデックス マザーファンド」です。</p>
2.	<p>インベスコ先進国債券（除く日本）インデックス（円ヘッジベース）<sup>2</sup>の動きに連動する投資成果<sup>3</sup>を目指します。</p> <p>対象インデックスとの連動を維持するため、先物取引等の利用および上場投資信託証券等への投資を行うことがあります。この場合、債券および外貨建資産への実質的な投資比率が投資信託財産の純資産総額の100%を超えることがあります。</p> <p>2 ファンドは、インベスコ先進国債券（除く日本）インデックス（円ヘッジベース）をベンチマークとします。 インベスコ先進国債券（除く日本）インデックス（円ヘッジベース）についての注意事項は、後掲「当ファンドの対象インデックスについて」をご参照ください。</p> <p>3 ファンドは、ベンチマークと連動する投資成果を目指して運用を行いますが、基準価額とベンチマークの動きは乖離する場合があります。</p>
3.	<p>実質外貨建資産への投資にあたっては、原則として、対円での為替ヘッジを行うことにより、為替変動リスクの低減を図ることを基本とします。</p>
4.	<p>インベスコ・キャピタル・マネジメント・エルエルシー（米国、ダウナーズグループ）およびインベスコ・アセット・マネジメント・リミテッド（英国、オックスフォードシャー）に、マザーファンドの運用指図に関する権限を委託します。</p> <p>委託会社自ら当該権限を行使するときは、この限りではありません。</p>
5.	<p>ファミリーファンド方式<sup>4</sup>で運用を行います。</p> <p>4 ファミリーファンド方式とは、複数のファンドを合同運用する仕組みで、受益者から投資された資金をまとめてベビーファンドとし、その資金の全部または一部をマザーファンド受益証券に投資して実質的な運用を行う仕組みです。 なお、ファンドは投資状況により、マザーファンドのほか債券等に直接投資する場合や、マザーファンドと同様の運用を行う場合があります。</p>  <p>The diagram illustrates the flow of funds in a Family Fund structure. On the left, a vertical box labeled '投資家(受益者)' (Investors/Beneficiaries) has arrows pointing to '購入代金' (Purchase price) and '分配金・償還金・換金代金など' (Distributions, repayments, redemption proceeds, etc.). These arrows point to a box labeled '〈ベビーファンド〉' (Baby Fund) containing '先進国債券インデックス・オープン &lt;為替ヘッジあり&gt; (ラップ向け)' (Advanced country bond index - open &lt;with currency hedge&gt; (wrap-oriented)). From this box, an arrow labeled '投資' (Investment) points to a box labeled '〈マザーファンド〉' (Master Fund) containing '先進国債券インデックス マザーファンド' (Advanced country bond index Master Fund). From the Master Fund box, an arrow labeled '投資' (Investment) points to a final box labeled '日本を除く先進国の国債など' (Government bonds of advanced countries excluding Japan, etc.). A return arrow labeled '損益' (Gains/Losses) points from the Master Fund back to the Baby Fund, and another return arrow labeled '損益' (Gains/Losses) points from the final destination back to the Master Fund.</p>

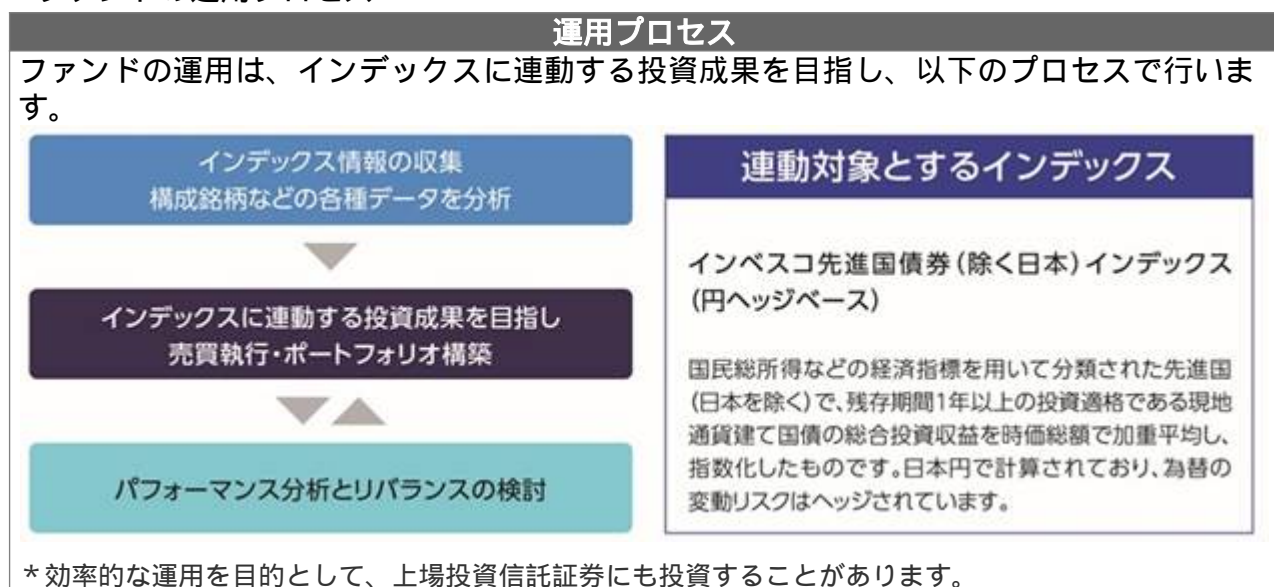
### <当ファンドの対象インデックスについて>

インベスコ先進国債券（除く日本）インデックス（円ヘッジベース）（以下、「インデックス」といいます。）は、Invesco Indexing LLC（以下、「許諾者」といいます。）の所有物であり、委託会社にその使用が許諾されています。

当ファンドは、許諾者によって、支援、推奨、販売または販売促進されていません。許諾者は、当ファンドの保有者または公衆一般のいかなる者に対しても、一般的な証券投資または特に当ファンドへの投資についての妥当性や、インデックスの一般的な市場への追随能力について、明示的か黙示的かを問わず、何らの表明もしくは保証も行ないません。許諾者は、被許諾者の関連会社であり、その関係には許諾者の商標や商号の使用許諾、および被許諾者や当ファンドに関わりなく許諾者により決定、構築、計算されるインデックスの使用許諾を含みます。許諾者はインデックスの決定、構築、計算に関し、被許諾者または当ファンドの保有者の要望を考慮する義務を負いません。許諾者は、当ファンドの発行や償還に関する決定や計算に責任を負わず、また関与をしません。許諾者は、当ファンドの管理、販売、取引に関して義務や責任を負いません。

許諾者は、インデックスとそれに含まれるデータの正確性、完全性を保証しません。許諾者は、ここに許諾された権利に関連するインデックスまたはそれに含まれるデータの利用により、被許諾者、当ファンドの保有者またはその他いかなる者もしくは組織に生じた結果についても、または、その他のいかなる使用に対しても、明示的か黙示的かを問わず、何らの保証も行ないません。許諾者は、明示的か黙示的かを問わず、何らの保証も行なわず、かつインデックスまたはそれに含まれるデータに関する、特定の目的のための市場商品性または適合性については、いかなる保証も明示的に否認します。上記に限らず、いかなる場合においても、許諾者は、いかなる特別、懲罰的、間接的もしくは結果的損害（逸失利益を含む。）について、たとえもし当該損害等の可能性につき通知されていたとしても、何らの責任も負いません。

### ファンドの運用プロセス



ファンドの運用プロセス等は、2026年1月末現在のものであり、今後変更となる場合があります。

資金動向、市況動向の急激な変化が生じたとき、およびこれらに準ずる事態が生じたとき、あるいは投資信託財産の規模が上記の運用を行うに適さないものとなったときは、上記の運用ができない場合があります。

\* 当初設定日直後、大量の追加設定または解約が発生したとき、償還の準備に入ったときなどが含まれません。

### (2)【ファンドの沿革】

2019年12月16日	信託契約締結、ファンド設定、運用開始
-------------	--------------------

## (3) 【ファンドの仕組み】

## ファンドの運営の仕組み

## a. ファンドの関係法人の概要



## b. 委託会社およびファンドの関係法人の役割

委託会社 インベスコ・アセット・マネジメント株式会社	投資信託財産の運用指図、信託約款の届け出、受託会社との信託契約の締結・解約の実行、受益権の発行、投資信託説明書（交付目論見書）・投資信託説明書（請求目論見書）・運用報告書の作成、投資信託財産の計算（受益権の基準価額の計算）および投資信託財産に関する帳簿書類の作成などを行います。
受託会社 三菱UFJ信託銀行株式会社 <再信託受託会社> 日本マスタートラスト信託銀行株式会社	委託会社との信託契約の締結、投資信託財産の保管・管理・計算などを行います。 なお、日本マスタートラスト信託銀行株式会社に信託事務の一部を委託することがあります。
販売会社	受益権の募集・販売の取り扱いを行い、投資信託説明書（交付目論見書）・投資信託説明書（請求目論見書）の交付、運用報告書の交付代行、分配金・換金代金・償還金の支払いおよび分配金の再投資に関する事務などを行います。
投資顧問会社（運用委託先） インベスコ・キャピタル・マネジメント・エルエルシー インベスコ・アセット・マネジメント・リミテッド	委託会社よりマザーファンドの運用指図に関する権限の委託を受けて、マザーファンドの運用指図、投資判断・発注などを行います。

## c. 委託会社がファンドの関係法人と締結している契約等の概要

受託会社と締結している契約： 証券投資信託契約	信託約款に基づき締結され、運用方針、投資制限、委託会社・受託会社の業務、受益者の権利、信託報酬の総額、信託期間などファンドの運営に関する事項が規定されています。
販売会社と締結している契約： 受益権の募集・販売等に関する契約	受益権の募集・販売の取り扱い、分配金・換金代金・償還金の支払いに関する事務、その他これらに付随する事務および手続きなどの内容が規定されています。
投資顧問会社（運用委託先）と締結している契約： 運用指図に関する権限の委託契約	委託会社が運用委託先に委託するマザーファンドの運用指図に関する業務の内容、当該業務にかかる運用委託先の報酬、契約の期間および終了手続きなどが規定されています。

## 委託会社等の概況

名称（商号等）	インベスコ・アセット・マネジメント株式会社 （金融商品取引業者 関東財務局長（金商）第306号）			
資本金	4,000百万円（2026年1月末現在）			
沿革	<p>1986年：エムアイエム・トウキョウ株式会社（後のインベスコ投資顧問株式会社）設立</p> <p>1990年：エムアイエム投信株式会社（後のインベスコ投信株式会社）設立</p> <p>1996年：インベスコ投資顧問株式会社とインベスコ投信株式会社が合併し、インベスコ投信投資顧問株式会社に社名変更</p> <p>1998年：エル・ジー・ティー投信・投資顧問株式会社と合併</p> <p>2014年：インベスコ・アセット・マネジメント株式会社に社名変更</p>			
大株主の状況	（2026年1月末現在）			
	名称	住所	所有株式数	所有比率
	インベスコ・ ファー・イー スト・リミ テッド	Perpetual Park, Perpetual Park Drive, Henley-on-Thames, Oxfordshire, RG9 1HH, United Kingdom	40,000株	100%

## 2【投資方針】

## (1)【投資方針】

基本方針	この投資信託は、インベスコ先進国債券（除く日本）インデックス（円ヘッジベース）の動きに連動する投資成果を目指して運用を行います。
主な投資態度	<ul style="list-style-type: none"> <li>・ マザーファンド受益証券への投資を通じて、主として、日本を除く先進国の国債に投資します。また、効率的な運用を目的として、上場投資信託証券にも投資することがあります。</li> <li>・ インベスコ先進国債券（除く日本）インデックス（円ヘッジベース）の動きに連動する投資成果を目指して運用を行います。</li> <li>・ 対象インデックスとの連動を維持するため、先物取引等の利用および上場投資信託証券等への投資を行うことがあります。この場合、債券および外貨建資産への実質的な投資比率が投資信託財産の純資産総額の100%を超えることがあります。</li> <li>・ マザーファンド受益証券の組入比率は、原則として高位を維持します。</li> <li>・ 実質外貨建資産については、原則として、対円での為替ヘッジを行うことにより、為替変動リスクの低減を図ることを基本とします。</li> <li>・ 運用にあたっては、インベスコ・キャピタル・マネジメント・エルエルシーおよびインベスコ・アセット・マネジメント・リミテッドに実質的運用の指図に関する権限を委託します。ただし、委託会社自ら当該権限を行使するときは、この限りではありません。</li> <li>・ 資金動向、市況動向の急激な変化が生じたとき、およびこれらに準ずる事態が生じたとき、あるいは投資信託財産の規模が上記の運用を行うに適さないものとなったときは、上記の運用ができない場合があります。</li> <li>・ 投資状況により、マザーファンドと同様の運用を行う場合があります。</li> </ul>

## (2)【投資対象】

投資対象とする資産の種類（特定資産（投資信託及び投資法人に関する法律第2条第1項で定めるもの））	<ul style="list-style-type: none"> <li>a . 有価証券</li> <li>b . デリバティブ取引にかかる権利（金融商品取引法第2条第20項に規定するものをいい、信託約款第24条に定めるものに限りません。）</li> <li>c . 約束手形</li> <li>d . 金銭債権</li> </ul>
投資対象とする資産の種類（特定資産以外の資産）	<ul style="list-style-type: none"> <li>a . 為替手形</li> </ul>

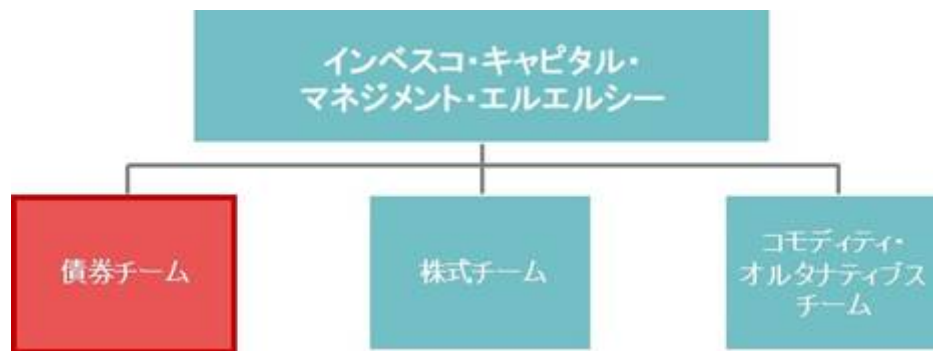
投資対象とする有価証券	<p>委託会社は、信託金を、主としてマザーファンド受益証券のほか以下の有価証券(金融商品取引法第2条第2項の規定により有価証券とみなされる同項各号に掲げる権利を除きます。)に投資することを指図します。</p> <ul style="list-style-type: none"><li>a. 株券または新株引受権証書</li><li>b. 国債証券</li><li>c. 地方債証券</li><li>d. 特別の法律により法人の発行する債券</li><li>e. 社債券(新株引受権証券と社債券とが一体となった新株引受権付社債券(以下「分離型新株引受権付社債券」といいます。))の新株引受権証券を除きます。)</li><li>f. 特定目的会社にかかる特定社債券(金融商品取引法第2条第1項第4号で定めるものをいいます。)</li><li>g. 特別の法律により設立された法人の発行する出資証券(金融商品取引法第2条第1項第6号で定めるものをいいます。)</li><li>h. 協同組織金融機関にかかる優先出資証券(金融商品取引法第2条第1項第7号で定めるものをいいます。)</li><li>i. 特定目的会社にかかる優先出資証券または新優先出資引受権を表示する証券(金融商品取引法第2条第1項第8号で定めるものをいいます。)</li><li>j. コマーシャル・ペーパー</li><li>k. 新株引受権証券(分離型新株引受権付社債券の新株引受権証券を含みます。以下同じ。))および新株予約権証券</li><li>l. 外国または外国の者の発行する証券または証書で、上記a. からk. までの証券または証書の性質を有するもの</li><li>m. 投資信託または外国投資信託の受益証券(金融商品取引法第2条第1項第10号で定めるものをいいます。)</li><li>n. 投資証券もしくは投資法人債券または外国投資証券(金融商品取引法第2条第1項第11号で定めるものをいいます。)</li><li>o. 外国貸付債権信託受益証券(金融商品取引法第2条第1項第18号で定めるものをいいます。)</li><li>p. オプションを表示する証券または証書(金融商品取引法第2条第1項第19号で定めるものをいい、有価証券にかかるものに限りません。)</li><li>q. 預託証書(金融商品取引法第2条第1項第20号で定めるものをいいます。)</li><li>r. 外国法人が発行する譲渡性預金証書</li><li>s. 指定金銭信託の受益証券(金融商品取引法第2条第1項第14号で定める受益証券発行信託の受益証券に限りません。)</li><li>t. 抵当証券(金融商品取引法第2条第1項第16号で定めるものをいいます。)</li><li>u. 貸付債権信託受益権であって金融商品取引法第2条第1項第14号で定める受益証券発行信託の受益証券に表示されるべきもの</li><li>v. 外国の者に対する権利で前u. の有価証券の性質を有するもの</li></ul>
-------------	--

投資対象とする金融商品	<p>委託会社は、信託金を、以下の金融商品（金融商品取引法第2条第2項の規定により有価証券とみなされる同項各号に掲げる権利を含みます。）により運用することを指図することができます。</p> <ul style="list-style-type: none"><li>a . 預金</li><li>b . 指定金銭信託（金融商品取引法第2条第1項第14号に規定する受益証券発行信託を除きます。）</li><li>c . コール・ローン</li><li>d . 手形割引市場において売買される手形</li><li>e . 貸付債権信託受益権であって金融商品取引法第2条第2項第1号で定めるもの</li><li>f . 外国の者に対する権利で前e . の権利の性質を有するもの</li></ul> <p>* 前記「投資対象とする有価証券」にかかわらず、ファンドの設定、解約、償還、投資環境の変動等への対応等、委託会社が運用上必要と認めるときには、委託会社は、信託金を上記の金融商品により運用することができます。</p>
-------------	--

## (3) 【運用体制】

## 投資顧問会社（運用委託先）におけるファンドの運用体制

運用体制図（インベスコ・キャピタル・マネジメント・エルエルシー）



運用体制図（インベスコ・アセット・マネジメント・リミテッド）



## マザーファンドの運用体制の概要

委託会社は、マザーファンドの運用指図に関する権限をインベスコ・キャピタル・マネジメント・エルエルシーおよびインベスコ・アセット・マネジメント・リミテッドに委託します。マザーファンドの運用は、運用委託先の債券チームが担当します。

## ファンドの管理体制

内部管理および意思決定を監督する組織	<ul style="list-style-type: none"> <li>・コンプライアンス部（4名程度）は、運用委託先のコンプライアンス部門が実施しているファンドのガイドライン・モニタリングをサポートし、その結果異常がある場合はリスク管理委員会に報告します。また、必要に応じてクライアント・リレーションズ本部へ是正を指示し、是正状況を確認します。</li> <li>・クライアント・リレーションズ本部（15名程度）は、運用委託先およびファンドを定性・定量面からモニタリングし、パフォーマンス状況とともに運用リスク管理委員会に報告します。</li> <li>・運用リスク管理委員会（10名程度）は、クライアント・リレーションズ本部からの報告を基に、運用の適切性・妥当性を検証、審議して、その結果をリスク管理委員会へ報告します。</li> <li>・クライアント・リレーションズ本部は、定期的に運用委託先の定性面について精査し、経営委員会に報告します。</li> </ul> <p>* 「3 投資リスク (3)投資リスクに対する管理体制」もご覧ください。</p>
運用に関する社内規程	<p>ファンドの運用業務およびリスク管理について、それぞれ社内規程を定めています。</p>

ファンドの関係法人に対する管理体制	<ul style="list-style-type: none"><li>・運用委託先の管理・統制については、運用内容に関する十分な情報開示を求め、運用方針と運用内容に乖離がないかを確認します。また、定性・定量面における評価を継続的に実施します。</li><li>・受託会社などの管理・統制については、外部監査法人による「内部統制監査報告書」を入手し、検証・モニタリングなどを行っております。</li></ul>
-------------------	---

上記運用体制における組織名称等は、2026年1月末現在のものであり、委託会社または運用委託先の組織変更などにより変更となる場合があります。

## (4)【分配方針】

ファンドの決算日	年1回の7月10日（同日が休業日の場合は翌営業日）。
分配方針	<ul style="list-style-type: none"> <li>・ 分配対象額の範囲は、経費控除後の繰越分を含む配当等収益および売買益（評価益を含みます。）等の全額とします。</li> <li>・ 分配金額は、委託会社が、基準価額水準、市況動向等を勘案して決定します。ただし、委託会社の判断により分配を行わない場合があります。</li> <li>・ 留保益の運用については、特に制限を設けず、委託会社の判断に基づき、元本部分と同一の運用を行います。</li> </ul>
分配金の支払い	<p>a. 「分配金再投資コース」 分配金は、税引き後無手数料で再投資されます。</p> <p>b. 「分配金受取りコース」 分配金は、原則として決算日から起算して5営業日目までに販売会社でお支払いを開始します。</p> <p>* 分配金は、決算日において振替機関等の振替口座簿に記載または記録されている受益者（当該分配金にかかる決算日以前において、一部解約が行われた受益者にかかる受益者を除きます。また、当該分配金にかかる決算日以前に設定された受益権で、取得申込代金支払い前のため販売会社の名義で記載または記録されている受益権については、原則として取得申込者とします。）に支払います。</p> <p>* 「分配金再投資コース」の分配金の再投資により増加した受益権は、振替口座簿に記載または記録されます。</p>

上記は、将来の分配金の支払いおよびその金額について示唆、保証するものではありません。

## 収益分配金に関する留意事項

■ 分配金は、預貯金の利息とは異なり、投資信託の純資産から支払われるため、分配金が支払われると、その金額相当分、基準価額は下がります。



- 分配金は、計算期間中に発生した収益（経費控除後の配当等収益および評価益を含む売買益）を超えて支払われる場合があります。したがって、分配金の水準のみからファンドの収益率を求めることはできません。
- 受益者のファンドの購入価額によっては、分配金の一部ないし全部が、実質的に元本の一部払戻しに相当する場合があります。

## (5) 【投資制限】

## 信託約款上の投資制限

マザーファンド受益証券への投資制限（運用の基本方針）	マザーファンド受益証券への投資割合には制限を設けません。
上場投資信託証券への投資制限（運用の基本方針）	上場投資信託証券への実質投資割合 <sup>1</sup> には制限を設けません。 1 実質投資割合とは、ファンドに属する資産の時価総額と、マザーファンドに属する資産のうちファンドに属するとみなした額（ファンドに属するマザーファンドの受益証券の時価総額に、マザーファンドの純資産総額に占める当該資産の時価総額の割合を乗じて得た額をいいます。）との合計額のファンドの純資産総額に対する割合をいいます。以下同じです。
株式への投資制限（運用の基本方針）	株式への実質投資割合は、投資信託財産の純資産総額の10%以下とします。
外貨建資産への投資制限（運用の基本方針）	外貨建資産への実質投資割合には制限を設けません。
新株引受権証券などへの投資制限（運用の基本方針）	新株引受権証券および新株予約権証券への実質投資割合は、取得時において投資信託財産の純資産総額の20%以下とします。
同一銘柄の株式への投資制限（運用の基本方針）	同一銘柄の株式への実質投資割合は、投資信託財産の純資産総額の10%以下とします。
同一銘柄の新株引受権証券などへの投資制限（運用の基本方針）	同一銘柄の新株引受権証券および新株予約権証券への実質投資割合は、投資信託財産の純資産総額の5%以下とします。
同一銘柄の転換社債などへの投資制限（運用の基本方針）	同一銘柄の転換社債および転換社債型新株予約権付社債 <sup>2</sup> への実質投資割合は、投資信託財産の純資産総額の10%以下とします。 2 新株予約権付社債のうち会社法第236条第1項第3号の財産が当該新株予約権付社債についての社債であって当該社債と当該新株予約権がそれぞれ単独で存在し得ないことをあらかじめ明確にしているもの、ならびに会社法施行前の旧商法第341条ノ3第1項第7号および第8号の定めがあるものをいいます。以下同じです。
投資信託証券への投資制限（運用の基本方針）	投資信託証券 <sup>3</sup> への実質投資割合は、投資信託財産の純資産総額の5%以下とします。 3 マザーファンド受益証券および上場投資信託証券を除きます。
デリバティブ取引の利用（運用の基本方針）	デリバティブ取引の利用はヘッジ目的（対象インデックスとの連動を維持することを目的とした利用を含みます。）に限定します。
デリバティブ取引等にかかる投資制限（第16条第8項）	デリバティブ取引等については、一般社団法人資産運用業協会の規則に定める合理的な方法により算出した額が、信託財産の純資産総額を超えないものとしします。
信用リスク集中回避のための投資制限（第21条）	一般社団法人資産運用業協会の規則に定める一の者に対する株式等エクスポージャー、債券等エクスポージャー及びデリバティブ取引等エクスポージャーの信託財産の純資産総額に対する実質比率は、原則としてそれぞれ100分の10、合計で100分の20を超えないものとし、当該実質比率を超えることとなった場合には、委託会社は一般社団法人資産運用業協会の規則にしたがい当該実質比率以内となるよう調整を行うものとしします。ただし、インベスコ先進国債券（除く日本）インデックス（円ヘッジベース）の構成銘柄に係るエクスポージャーは零とみなします。

先物取引等の運用指図（第24条）	<ul style="list-style-type: none"> <li>・投資信託財産に属する資産の価格変動リスクを回避するため（対象インデックスとの連動を維持することを目的とした利用を含みます。）、以下の取引を行うことの指図をすることができます。なお、選択権取引は、オプション取引に含めて取り扱うものとします（以下同じです。）。 <ul style="list-style-type: none"> <li>- わが国の金融商品取引所<sup>4</sup>における有価証券先物取引</li> <li>- わが国の金融商品取引所における有価証券指数等先物取引</li> <li>- わが国の金融商品取引所における有価証券オプション取引</li> <li>- 外国の金融商品取引所における上記の取引と類似の取引</li> </ul> </li> <li>・投資信託財産に属する資産の為替変動リスクを回避するため、わが国の金融商品取引所における通貨にかかる先物取引およびオプション取引ならびに外国の金融商品取引所における通貨にかかる先物取引および先物オプション取引を行うことの指図をすることができます。</li> <li>・投資信託財産に属する資産の価格変動リスクを回避するため、わが国の金融商品取引所における金利にかかる先物取引およびオプション取引ならびに外国の金融商品取引所におけるこれらの取引と類似の取引を行うことの指図をすることができます。</li> </ul> <p>4 金融商品取引所とは、金融商品取引法第2条第16項に規定する金融商品取引所および金融商品取引法第2条第8項第3号ロに規定する外国金融商品市場をいいます。以下同じです。なお、金融商品取引所を単に「取引所」という場合があり、取引所のうち、有価証券の売買または金融商品取引法第28条第8項第3号もしくは同項第5号の取引を行う市場および当該市場を開設する者を「証券取引所」という場合があります。</p>
有価証券の貸し付けの指図（第25条）	<ul style="list-style-type: none"> <li>・投資信託財産の効率的な運用に資するため、投資信託財産に属する株式および公社債を貸し付けることの指図をすることができます。</li> <li>・有価証券の貸し付けにあたって必要と認めるときは、担保の受け入れの指図を行います。</li> </ul>
公社債の空売りの指図（第26条）	<ul style="list-style-type: none"> <li>・投資信託財産の効率的な運用に資するため、投資信託財産の計算においてする投資信託財産に属さない公社債を売り付けることの指図をすることができます。</li> <li>・当該売り付けの決済は、公社債（投資信託財産において借り入れた公社債を含みます。）の引き渡しまたは買い戻しにより行うことの指図をすることができます。</li> </ul>
公社債の借り入れの指図（第27条）	<ul style="list-style-type: none"> <li>・投資信託財産の効率的な運用に資するため、公社債の借り入れの指図をすることができます。</li> <li>・当該公社債の借り入れを行うにあたり担保の提供が必要と認めるときは、担保の提供の指図を行います。</li> <li>・借り入れにかかる品借料は、投資信託財産中から支弁します。</li> </ul>
特別の場合の外貨建有価証券への投資制限（第28条）	わが国の国際収支上の理由等により特に必要と認められる場合には、外貨建有価証券への投資が制約されることがあります。
外国為替予約取引の指図（第29条）	投資信託財産に属する実質外貨建資産の為替変動リスクを回避するため（対象インデックスとの連動を維持することを目的とした利用を含みます。）、外国為替の売買の予約取引の指図をすることができます。

資金の借り入れ（第35条）	<ul style="list-style-type: none"> <li>・投資信託財産の効率的な運用および運用の安定性に資するため、一部解約に伴う支払資金の手当て（一部解約に伴う支払資金の手当てのために借り入れた資金の返済を含みます。）を目的として、または再投資にかかる分配金の支払資金の手当てを目的として、資金借り入れ（コール市場を通じる場合を含みます。）の指図をすることができます。</li> <li>・当該借入金をもって有価証券等の運用は行いません。</li> <li>・借入金の利息は投資信託財産中から支弁します。</li> </ul>
---------------	---

上記の投資制限の詳細は、信託約款をご覧ください。

#### 法令に基づく投資制限

デリバティブ取引にかかる投資制限（金融商品取引業等に関する内閣府令第130条第1項第8号）	委託会社は、信託財産に関して、金利、通貨の価格、金融商品市場における相場その他の指標にかかる変動その他の理由により発生し得る危険に対応する額としてあらかじめ委託会社が定めた合理的な方法により算出した額が当該信託財産の純資産額を超えることとなる場合において、デリバティブ取引（新株予約権証券またはオプションを表示する証券もしくは証書にかかる取引および選択権付債券売買を含みます。）を行い、または継続することを受託会社に指図しません。
同一の法人の発行する株式の投資制限（投資信託及び投資法人に関する法律第9条）	委託会社は、同一の法人の発行する株式について、委託会社が運用指図を行うすべての委託者指図型投資信託につき投資信託財産として保有する当該株式にかかる議決権の総数が、当該株式にかかる議決権総数の100分の50を超えることとなる場合、投資信託財産をもって取得することを受託会社に指図しません。

#### （参考）先進国債券インデックス マザーファンドの投資方針

基本方針	この投資信託は、インベスコ先進国債券（除く日本）インデックス（円ベース）の動きに連動する投資成果を目指して運用を行います。
投資対象	主として、日本を除く先進国の国債に投資します。また、効率的な運用を目的として、上場投資信託証券にも投資することがあります。

<p>主な投資態度</p>	<ul style="list-style-type: none"> <li>・主として、日本を除く先進国の国債に投資します。また、効率的な運用を目的として、上場投資信託証券にも投資することがあります。</li> <li>・インベスコ先進国債券（除く日本）インデックス（円ベース）の動きに連動する投資成果を目指して運用を行います。</li> <li>・対象インデックスとの連動を維持するため、先物取引等の利用および上場投資信託証券等への投資を行うことがあります。この場合、債券および外貨建資産への実質的な投資比率が投資信託財産の純資産総額の100%を超えることがあります。</li> <li>・外貨建資産については、原則として、対円での為替ヘッジを行いません。</li> <li>・運用にあたっては、インベスコ・キャピタル・マネジメント・エルエルシーおよびインベスコ・アセット・マネジメント・リミテッドに運用の指図に関する権限を委託します。ただし、委託会社自ら当該権限を行使するときは、この限りではありません。</li> <li>・資金動向、市況動向の急激な変化が生じたとき、およびこれらに準ずる事態が生じたとき、あるいは投資信託財産の規模が上記の運用を行うに適さないものとなったときは、上記の運用ができない場合があります。</li> </ul>
<p>主な投資制限</p>	<ul style="list-style-type: none"> <li>・上場投資信託証券への投資割合には制限を設けません。</li> <li>・株式への投資割合は、投資信託財産の純資産総額の10%以下とします。</li> <li>・外貨建資産への投資割合には制限を設けません。</li> <li>・新株引受権証券および新株予約権証券への投資割合は、取得時において投資信託財産の純資産総額の20%以下とします。</li> <li>・投資信託証券（上場投資信託証券を除きます。）への投資割合は、投資信託財産の純資産総額の5%以下とします。</li> <li>・同一銘柄の株式への投資割合は、投資信託財産の純資産総額の10%以下とします。</li> <li>・同一銘柄の新株引受権証券および新株予約権証券への投資割合は、投資信託財産の純資産総額の5%以下とします。</li> <li>・同一銘柄の転換社債および転換社債型新株予約権付社債への投資割合は、投資信託財産の純資産総額の10%以下とします。</li> <li>・デリバティブ取引の利用はヘッジ目的（対象インデックスとの連動を維持することを目的とした利用を含みます。）に限定します。</li> </ul>

### 3【投資リスク】

投資信託はリスクを含む商品であり、ファンドは実質的に外国の債券など値動きのある有価証券等に投資しますので、以下のような要因により基準価額が変動し、損失を被ることがあります。したがって、ご投資家の皆さまの投資元本は保証されているものではなく、基準価額の下落により、損失を被り、投資元本を割り込むことがあります。

委託会社の指図に基づく行為により投資信託財産に生じた利益および損失は、すべて受益者に帰属します。

投資信託は預貯金とは異なります。

投資信託は、預金保険機構または保険契約者保護機構の保護の対象ではありません。また、登録金融機関は投資者保護基金には加入していません。

ご投資家の皆さまにおかれましては、ファンドの内容・リスクを十分ご理解のうえお申し込みください。

#### (1)基準価額の変動要因

価格変動リスク (債券)	《債券の価格の下落は、基準価額の下落要因です。》 債券の価格は、金利動向（一般的に金利が上昇した場合、価格は下落します。）、政治・経済情勢、発行体の財務状況や業績の悪化などを反映し、下落することがあります。
信用リスク	《発行体や取引先の債務不履行等の発生は、基準価額の下落要因です。》 ファンドが投資する有価証券の発行体が債務不履行や倒産に陥った場合、または懸念される場合、当該有価証券の価格が大きく下落したり、投資資金を回収できなくなることがあります。また、投資する金融商品の取引先に債務不履行等が発生した場合に、損失が生じることがあります。
カントリー・リスク	《投資対象国・地域の政治・経済等の不安定化は、基準価額の下落要因です。》 投資対象国・地域において、政治・経済情勢の急激な変化や新たな取引規制が導入される場合などには、ファンドが投資する有価証券等の価格が下落したり、新たな投資や投資資金の回収ができなくなる可能性があります。
為替変動リスク	《為替の変動（円高）が基準価額に与える影響は限定的です。》 ファンドは為替ヘッジ（原則としてフルヘッジ）を行い為替変動リスクの低減に努めますが、為替変動の影響を完全に排除できるとは限りません。また、円金利が為替ヘッジを行う通貨の金利より低い場合、当該通貨と円の金利差相当分のヘッジコストがかかります。

基準価額の変動要因は、上記に限定されるものではありません。

#### (2)その他の留意点

ファンド固有の留意点

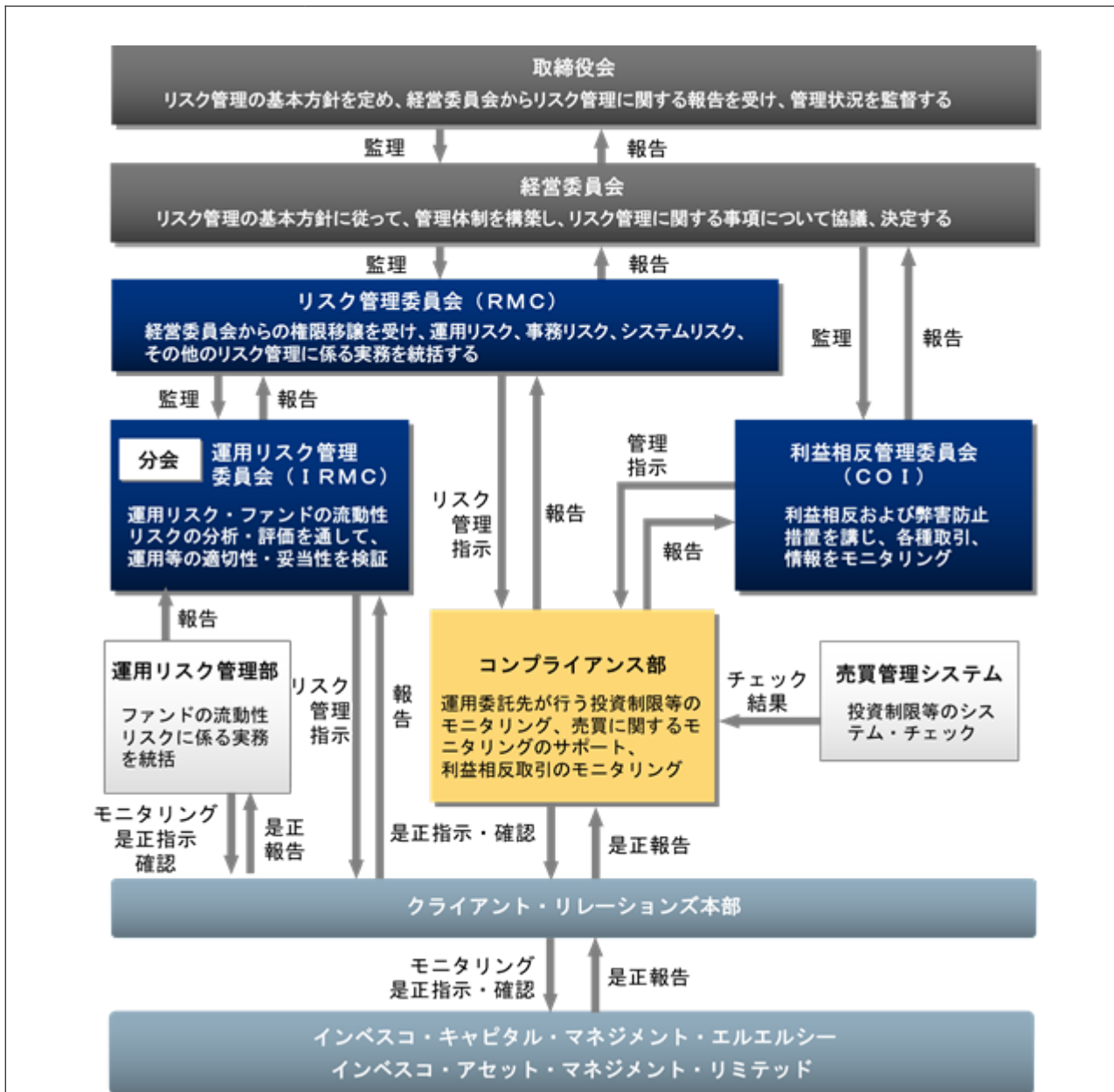
ベンチマークに関する留意点	<p>ファンドはベンチマークの動きに連動する投資成果を目指して運用を行います。主として、ファンドとベンチマークの組入資産の銘柄、売買タイミング、時価評価および比率の差異並びに信託報酬、取引費用、為替等の要因があるため、ファンドとベンチマークの騰落率は完全に一致するものではなく、乖離する場合があります。また、ベンチマークに関して、指数提供者により構成銘柄および構成比率の訂正等が発生した場合には、通常のポートフォリオの調整を行う場合と比べて、ファンドとベンチマークの騰落率の乖離はより大きくなる可能性があります。ベンチマークの算出・取得ができない事態が生じた場合、委託会社はベンチマークの変更や廃止を含む運用方針の見直しを行うことまたはファンドを償還することがあります。</p>
---------------	---

### 投資信託に関する留意点

換金に関する留意点	<p>ファンドにおいて短期間に相当金額の換金資金の手当てを行う場合や市場環境の急激な変化等が生じた場合は、当初期待された価格や数量で有価証券等を売却できないことや取引に時間を要することがあるため、基準価額に影響を及ぼす可能性があります。また、これらの要因等により有価証券等の売却・換金が困難となった場合や、資金の受け渡しに関する障害が発生した場合は、ファンドの換金のお申し込みの受付中止（既にお申し込みを受け付けた場合を含みます。）や換金資金のお支払いの遅延となる可能性があります。</p>
ファミリーファンド方式に関する留意点	<p>マザーファンド受益証券に投資する他のベビーファンドの追加設定・解約等に伴う資金変動などが生じ、マザーファンドにおいて組入有価証券等の売買が行われた場合などには、組入有価証券等の価格の変化や売買手数料などの負担がマザーファンドの基準価額に影響を及ぼすことがあります。</p>

## (3)投資リスクに対する管理体制

## 投資リスク管理体制の概要



<p>リスク管理委員会 (RMC)</p>	<p>取締役会で定めたリスク管理の基本方針、およびリスク管理規程に従い、包括的なリスク管理に係る実務を「リスク管理委員会」(以下「RMC」といいます。)で統括します。 RMCは、社内各部署から報告された各種リスクを検討、協議し、具体的なリスク管理方針を策定します。</p>
<p>運用リスク管理委員会 (IRMC)</p>	<p>RMCでは、分会として「運用リスク管理委員会」(以下「IRMC」といいます。)を開催し、運用リスクおよびファンドの流動性リスクの管理を行います。 IRMCは、上記のリスクを把握し、運用等の適切性・妥当性を検証、審議して、その結果をRMCへ報告します。</p>
<p>利益相反管理委員会 (COI)</p>	<p>利益相反管理委員会 (COI) は、顧客と委託会社の利益相反行為等の顕在化防止のため、議決権行使を含む様々な取引等をモニタリングして、その結果を経営委員会へ報告します。</p>

## 関係部署の役割

コンプライアンス部	運用委託先のコンプライアンス部門が実施しているガイドライン・モニタリングをサポートし、異常がある場合はその結果をRMCに報告し、必要に応じてクライアント・リレーションズ本部へ是正を指示し、是正状況を確認します。
クライアント・リレーションズ本部	運用委託先から情報開示を受けたファンドのパフォーマンス状況等の他、ファンドの流動性に関する緊急時対応策の有効性を検証し、その結果をIRMCに報告します。また、運用委託先に対し、定性・定量面における評価を継続的に実施します。運用委託先のコンプライアンス部門が実施しているガイドライン・モニタリング結果等に基づき、必要に応じて運用委託先へ是正を指示し、是正状況を確認します。また、クライアント・リレーションズ本部は、定期的に運用委託先の定性面について精査し、経営委員会に報告します。
運用リスク管理部	ファンドの流動性リスクに係るモニタリングや是正措置の策定などの実務を統括し、その結果をIRMCに報告します。

#### 運用委託先における投資リスク管理体制

システムによる管理	売買管理システムにより、投資ガイドラインや投資制限等の違反となる取引を事前に回避し、違反の可能性がある場合には、運用部門に警告を發します。
専門部門による管理	運用部門と独立した各専門部門により、以下の管理を行います。 <ul style="list-style-type: none"> <li>・ファンドのパフォーマンスやポートフォリオ・リスク等の計測・分析は、各専門部門で行われ、これらの計測・分析の結果は運用部門に提供され、適宜、運用状況の確認ができる体制としています。</li> <li>・コンプライアンス部門では、投資ガイドラインおよび法令等の規定についての遵守状況をモニタリングし、必要に応じて運用部門に是正指示や是正状況の確認を行います。</li> </ul>

上記「投資リスクに対する管理体制」における組織名称などは、委託会社または運用委託先の組織変更などにより変更となる場合があります。この場合においても、ファンドの基本的な投資リスク管理体制が変更されるものではありません。

## 〈参考情報〉

### ■ ファンドの年間騰落率及び分配金再投資基準価額の推移



\* 上記、各グラフのファンドに関するデータは、課税前の分配金を再投資したものとみなして計算した分配金再投資基準価額を用いています。実際の基準価額および基準価額に基づいて計算した騰落率とは異なる場合があります。

### ■ ファンドと他の代表的な資産クラスとの騰落率の比較



\* 「ファンドと他の代表的な資産クラスとの騰落率の比較」は、ファンドと他の代表的な資産クラスの値動きを定量的に比較できるように作成したものです。すべての資産クラスがファンドの投資対象とは限りません。上記期間の各月末における直近1年間の騰落率の平均・最大・最小を表示しています。

## 代表的な資産クラスの指数について

### 日本株 TOPIX（東証株価指数）（配当込み）

TOPIX（東証株価指数）（配当込み）は、日本の株式市場を広範に網羅するとともに、投資対象としての機能性を有するマーケット・ベンチマークで、配当を考慮したものです。なお、TOPIXに関する著作権、知的財産権その他一切の権利は株式会社JPX総研又は株式会社JPX総研の関連会社に帰属します。

### 先進国株 MSCIコクサイ・インデックス（配当込み、円ベース）

MSCIコクサイ・インデックスは、MSCI Inc.が開発した株価指数で、日本を除く世界の先進国で構成されています。また、MSCIコクサイ・インデックスに対する著作権及びその他の知的財産権はすべてMSCI Inc.に帰属します。

### 新興国株 MSCIエマージング・マーケット・インデックス（配当込み、円ベース）

MSCIエマージング・マーケット・インデックスは、MSCI Inc.が開発した株価指数で、世界の新興国で構成されています。また、MSCIエマージング・マーケット・インデックスに対する著作権及びその他の知的財産権はすべてMSCI Inc.に帰属します。なお、円ベース指数については、委託会社がMSCIエマージング・マーケット・インデックス（配当込み、米ドルベース）に、当日の米ドル為替レート（WM/ロイター値）を乗じて算出しています。

### 日本国債 NOMURA-BPI国債

NOMURA-BPI国債は、野村フィデューシャリー・リサーチ&コンサルティング株式会社が発表している日本の国債市場の動向を的確に表すために開発された投資収益指数です。なお、NOMURA-BPI国債に関する著作権、商標権、知的財産権その他一切の権利は、野村フィデューシャリー・リサーチ&コンサルティング株式会社に帰属します。

### 先進国債 FTSE世界国債インデックス（除く日本、円ベース）

FTSE世界国債インデックス（除く日本、円ベース）は、FTSE Fixed Income LLCにより運営され、日本を除く世界主要国の国債の総合収益率を各市場の時価総額で加重平均した指数です。なお、FTSE世界国債インデックスに関する著作権等の知的財産その他一切の権利は、FTSE Fixed Income LLCに帰属します。

### 新興国債 JPモルガンGBI-EMグローバル・ダイバーシファイド（円ベース）

JPモルガンGBI-EMグローバル・ダイバーシファイドは、現地通貨建てのエマージング債市場の代表的なインデックスです。円ベース指数については、委託会社がJPモルガンGBI-EMグローバル・ダイバーシファイド（米ドルベース）に、当日の米ドル為替レート（WM/ロイター値）を乗じて算出しています。指数に関する一切の知的財産権とその他一切の権利はJPMorgan Chase & Co.及び関係会社（「JPモルガン」）に帰属しております。JPモルガンは、指数の内容を変更する権利および公表を停止する権利を有しています。JPモルガンは、指数の正確性、完全性、信頼性、有用性を保証するものではなく、ファンドを推奨するものでもなく、ファンドの運用成果等に関して一切責任を負うものではありません。

\* 海外の指数は、為替ヘッジなしによる投資を想定して、円ベースのものを使用しています。

## 4【手数料等及び税金】

## (1)【申込手数料】＜投資者が直接的に負担する費用＞

購入時手数料	ありません。
分配金の再投資にかかる手数料	「分配金再投資コース」において分配金を再投資する場合は、無手数料とします。

## (2)【換金(解約)手数料】＜投資者が直接的に負担する費用＞

換金（解約）手数料	ファンドの換金（解約）にあたり、手数料はありません。
信託財産留保額	ありません。

\* 「信託財産留保額」とは、換金（解約）する受益者と償還時まで投資を続ける受益者との間の公平性を確保するため、信託期間満了前に換金（解約）する受益者から徴収する一定の金額をいいます。差し引かれた信託財産留保額は、信託財産に留保されます。

## (3)【信託報酬等】＜投資者が信託財産で間接的に負担する費用＞

信託報酬の額	日々の投資信託財産の純資産総額に年率0.132%（税抜き0.12%）を乗じて得た額とします。信託報酬は日々計上され、ファンドの基準価額に反映されます。																		
信託報酬の配分	<p>信託報酬の配分は、以下の通り（税抜き）とします。</p> <table border="1"> <thead> <tr> <th>配分（年率）</th> <th>委託会社</th> <th>販売会社</th> <th>受託会社</th> <th>合計</th> </tr> </thead> <tbody> <tr> <td></td> <td>0.08%</td> <td>0.01%</td> <td>0.03%</td> <td>0.12%</td> </tr> </tbody> </table> <p>* 委託会社が受け取る報酬には、マザーファンドの運用指図に関する権限の委託先である、インベスコ・キャピタル・マネジメント・エルエルシーおよびインベスコ・アセット・マネジメント・リミテッドへの報酬（委託会社が受け取る報酬額（税抜き）×40%により計算された報酬額）が含まれています。</p> <p>信託報酬の配分先および役務の内容は以下の通りです。</p> <table border="1"> <thead> <tr> <th>配分先</th> <th>役務の内容</th> </tr> </thead> <tbody> <tr> <td>委託会社</td> <td>ファンドの運用とそれに伴う調査、受託会社への指図、法定書面等の作成、基準価額の算出等</td> </tr> <tr> <td>販売会社</td> <td>購入後の情報提供、運用報告書等各種書類の送付、口座内でのファンドの管理および事務手続き等</td> </tr> <tr> <td>受託会社</td> <td>ファンドの財産の保管・管理、委託会社からの指図の実行等</td> </tr> </tbody> </table>	配分（年率）	委託会社	販売会社	受託会社	合計		0.08%	0.01%	0.03%	0.12%	配分先	役務の内容	委託会社	ファンドの運用とそれに伴う調査、受託会社への指図、法定書面等の作成、基準価額の算出等	販売会社	購入後の情報提供、運用報告書等各種書類の送付、口座内でのファンドの管理および事務手続き等	受託会社	ファンドの財産の保管・管理、委託会社からの指図の実行等
配分（年率）	委託会社	販売会社	受託会社	合計															
	0.08%	0.01%	0.03%	0.12%															
配分先	役務の内容																		
委託会社	ファンドの運用とそれに伴う調査、受託会社への指図、法定書面等の作成、基準価額の算出等																		
販売会社	購入後の情報提供、運用報告書等各種書類の送付、口座内でのファンドの管理および事務手続き等																		
受託会社	ファンドの財産の保管・管理、委託会社からの指図の実行等																		
支払方法	毎日計上し、毎計算期間の最初の6カ月終了日および毎計算期末または信託終了のとき、投資信託財産中から支弁するものとします。																		

## (4)【その他の手数料等】＜投資者が信託財産で間接的に負担する費用＞

信託事務の諸経費

該当する費用	<ul style="list-style-type: none"> <li>・ 組入有価証券売買時の売買委託手数料</li> <li>・ 先物取引やオプション取引等に要する費用</li> <li>・ 資産を外国で保管する場合の費用</li> <li>・ 借入金の利息、融資枠の設定に要する費用</li> <li>・ 受託会社の立て替えた立替金の利息</li> <li>・ 投資信託財産に関する租税</li> <li>・ 信託事務の処理等に要する諸費用</li> </ul>
計算方法等	運用状況などによって変動するため、事前に具体的な料率、金額または計算方法を記載できません。
支払方法	受益者の負担とし、投資信託財産中から実費を支弁します。

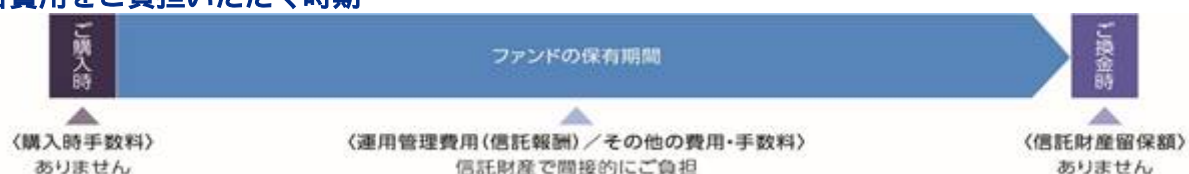
### その他諸費用

該当する費用	<ul style="list-style-type: none"> <li>・ 監査費用（ファンドの決算時等に監査法人から監査を受けるための費用）</li> <li>・ 法律顧問および税務顧問への報酬</li> <li>・ 受益権の管理事務等に関連する費用</li> <li>・ 有価証券届出書、有価証券報告書、半期報告書および臨時報告書の作成および届出または提出にかかる費用</li> <li>・ 目論見書の作成、印刷および交付にかかる費用</li> <li>・ ファンドの受益者に対してする公告にかかる費用、ならびに信託約款の変更または信託契約の解約にかかる事項を記載した書面の作成、印刷および交付にかかる費用</li> <li>・ 運用報告書の作成、印刷および交付にかかる費用</li> </ul>		
計算方法等	<table border="1" style="margin-left: auto; margin-right: auto;"> <tr> <td style="text-align: center;">その他諸費用 上限固定率</td> </tr> <tr> <td style="text-align: center;">純資産総額に対して年率0.11%（税抜き0.10%）</td> </tr> </table> <ul style="list-style-type: none"> <li>・ 委託会社は、その他諸費用の支払いを投資信託財産のために行い、支払金額の支払いを投資信託財産から受けることができます。</li> <li>・ 委託会社は、実際に支払う金額の支弁を受ける代わりに、その他諸費用の金額をあらかじめ合理的に見積もった結果として、投資信託財産の純資産総額の年率0.11%（税抜き0.10%）相当額を上限とし一定の率を定め、かかるその他諸費用の合計額とみなし、ファンドより受領することができます。</li> <li>・ 委託会社は、投資信託財産の規模等を考慮して、信託期間中に、上限、固定率または固定金額を合理的に計算された範囲内で変更することができます。</li> </ul>	その他諸費用 上限固定率	純資産総額に対して年率0.11%（税抜き0.10%）
その他諸費用 上限固定率			
純資産総額に対して年率0.11%（税抜き0.10%）			
支払方法	毎日計上し、毎計算期間の最初の6カ月終了日および毎計算期末または信託終了のときに投資信託財産中から、消費税等相当額とともに、委託会社に支払われます。		

上記、ファンドの費用の合計額については、保有期間などに応じて異なりますので、表示することができません。

（参考）

### 各費用をご負担いただく時期



## &lt;照会先&gt;

上記、手数料等に関する詳細は、お申し込みの販売会社または以下の照会先へお問い合わせください。

## 照会先

インベスコ・アセット・マネジメント株式会社

お問い合わせダイヤル 03-6447-3100

受付時間は営業日の午前9時から午後5時まで

ホームページ <https://www.invesco.com/jp/ja/>

## (5)【課税上の取扱い】

ファンドは、課税上は株式投資信託として取り扱われます。日本の居住者（法人を含む。）である受益者に対する課税上の取扱いは、以下のとおりです。

## 個人の受益者に対する課税の取扱い

分配金に対する課税	<ul style="list-style-type: none"> <li>分配金のうち課税扱いとなる普通分配金については、配当所得として、以下の税率による源泉徴収が行われます。</li> </ul>	
	2037年12月31日まで	20.315% (所得税15%、復興特別所得税0.315%、地方税5%)
	2038年1月1日以降	20% (所得税15%および地方税5%)
	<ul style="list-style-type: none"> <li>原則として確定申告は不要ですが、確定申告により総合課税（配当控除は適用されません。）または申告分離課税を選択することも可能です。</li> </ul>	
解約金および償還金に対する課税	<ul style="list-style-type: none"> <li>解約時および償還時の差益（譲渡益）については、譲渡所得として、以下の税率による申告分離課税が適用されます。</li> </ul>	
	2037年12月31日まで	20.315% (所得税15%、復興特別所得税0.315%、地方税5%)
	2038年1月1日以降	20% (所得税15%および地方税5%)
	<ul style="list-style-type: none"> <li>原則として確定申告が必要ですが、特定口座（源泉徴収あり）を利用した場合は、申告不要です。</li> </ul>	
損益通算について	<ul style="list-style-type: none"> <li>解約時および償還時の差損（譲渡損）については、確定申告により他の上場株式等の譲渡益、上場株式等の配当所得および特定公社債等の利子所得（申告分離課税を選択したものに限り）と損益通算することができます。</li> <li>解約時および償還時の差益（譲渡益）、普通分配金および特定公社債等の利子所得（申告分離課税を選択したものに限り）については、他の上場株式等の譲渡損と損益通算することができます。</li> </ul> <p>* 特定口座にかかる課税上の取扱いにつきましては、販売会社にお問い合わせください。</p>	

## 少額投資非課税制度「NISA（ニーサ）」をご利用の場合

少額投資非課税制度「NISA（ニーサ）」は、少額上場株式等に関する非課税制度であり、一定の額を上限として、毎年、一定額の範囲で新たに購入した公募株式投資信託などから生じる配当所得および譲渡所得が無期限で非課税となります。ご利用になれるのは、販売会社で非課税口座を開設し、税法上の要件を満たした商品を購入するなど、一定の条件に該当する方が対象となります。当ファンドは、NISAの「成長投資枠（特定非課税管理勘定）」の対象ですが、販売会社により取り扱いが異なる場合があります。詳しくは、販売会社にお問い合わせください。

## 法人の受益者に対する課税の取り扱い

分配金、 解約金お よび償還 金に対す る課税	・分配金のうち課税扱いとなる普通分配金ならびに解約時および償還時の個別元本超過額については、以下の税率により所得税が源泉徴収されます。	
	2037年12月31日 まで	15.315% (所得税15%、復興特別所得税0.315%)
	2038年1月1日 以降	15% (所得税)
	・源泉徴収された所得税は、所有期間に応じて法人税額より控除することができます。	

## 個別元本について

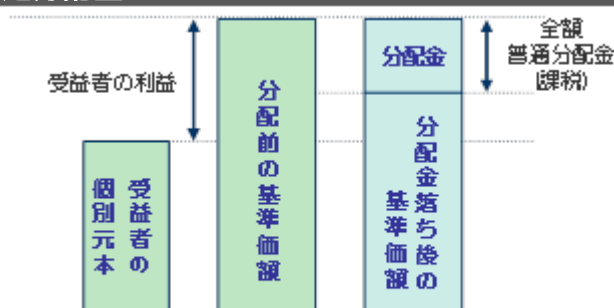
- 追加型株式投資信託について、受益者ごとの取得時の受益権の価額等（申込手数料および当該申込手数料にかかる消費税等相当額は含まれません。）が当該受益者の元本（以下「個別元本」といいます。）にあたります。
- 受益者が同一ファンドの受益権を複数回取得した場合、原則として個別元本は、当該受益者が追加取得を行う都度、当該受益者の受益権口数で加重平均することにより算出されます。詳しくは、販売会社にお問い合わせください。
- 受益者が元本払戻金（特別分配金）を受け取った場合、分配金発生時にその個別元本から当該元本払戻金（特別分配金）を控除した額が、その後の当該受益者の個別元本となります。

「元本払戻金（特別分配金）」については、下記「分配金の課税について」をご参照ください。

## 分配金の課税について

追加型株式投資信託の分配金には、課税扱いとなる「普通分配金」と、非課税扱いとなる「元本払戻金（特別分配金）」（受益者ごとの元本の一部払い戻しに相当する部分）の区分があります。

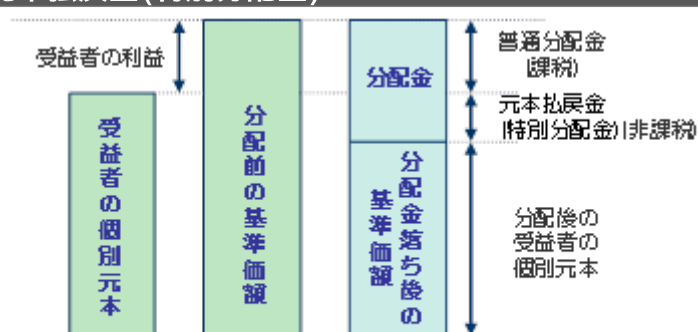
## 普通分配金



※上図は、イメージ図であり、個別元本、基準価額、分配金を示唆するものではありません。

分配金落ち後の基準価額が、受益者の個別元本と同額または上回っている場合、分配金の全額が普通分配金となります。

## 元本払戻金（特別分配金）



※上図は、イメージ図であり、個別元本、基準価額、分配金を示唆するものではありません。

分配金落ち後の基準価額が、受益者の個別元本を下回っている場合、その下回る部分が元本払戻金（特別分配金）となり、分配金から元本払戻金（特別分配金）を控除した額が普通分配金となります。

上記は、2026年1月末現在の情報に基づくものですので、税法が改正された場合等には、税率等が変更される場合があります。その結果、上記の記載内容に変更が生じることがあります。

外国税額控除の適用となった場合には、分配時の税金が上記と異なる場合があります。税金の取り扱いの詳細については、税務専門家等にご確認されることをお勧めします。

### 〈参考情報〉ファンドの総経費率

総経費率 (①+②)	①運用管理費用の比率	②その他費用の比率
0.16%	0.13%	0.03%

\*対象期間は直近の運用報告書の作成期間(2024年7月11日~2025年7月10日)です。

\*期中の運用・管理にかかった費用の総額(原則として、募集手数料、売買委託手数料および有価証券取引税を除く。)を、期中の平均受益権口数に期中の平均基準価額(1口当たり)を乗じた数で除した値(年率)です。

\*計算方法等の詳細は、対象期間の運用報告書(全体版)をご覧ください。

## 5【運用状況】

## (1)【投資状況】(2026年1月30日現在)

投資資産の種類	国/地域	時価合計(円)	投資比率(%)
親投資信託受益証券	日本	15,213,584,762	98.90
コール・ローン、その他の資産(負債控除後)		167,828,362	1.09
合計(純資産総額)		15,381,413,124	100.00

(注)投資比率とは、ファンドの純資産総額に対する当該資産の時価比率をいいます。以下同じです。

## (参考)先進国債券インデックス マザーファンド

投資資産の種類	国/地域	時価合計(円)	投資比率(%)
国債証券	アメリカ	80,230,465,734	55.76
	イギリス	11,035,477,063	7.67
	イタリア	9,662,196,708	6.71
	フランス	9,602,888,212	6.67
	ドイツ	8,370,479,703	5.81
	スペイン	5,886,733,659	4.09
	カナダ	3,411,472,121	2.37
	韓国	3,114,694,979	2.16
	オーストラリア	2,379,966,082	1.65
	ベルギー	1,655,075,328	1.15
	オランダ	1,447,363,394	1.00
	オーストリア	1,065,408,586	0.74
	イスラエル	624,672,151	0.43
	シンガポール	612,584,500	0.42
	アイルランド	586,427,476	0.40
	スイス	527,307,211	0.36
	ポルトガル	514,287,663	0.35
	ニュージーランド	514,271,137	0.35
	デンマーク	301,929,786	0.20
	スウェーデン	220,157,895	0.15
フィンランド	218,854,971	0.15	
ノルウェー	126,381,890	0.08	
香港	45,494,902	0.03	
	小計	142,154,591,151	98.81
コール・ローン、その他の資産(負債控除後)		1,711,921,584	1.18
合計(純資産総額)		143,866,512,735	100.00

## (2)【投資資産】(2026年1月30日現在)

## 【投資有価証券の主要銘柄】

国/ 地域	種類	銘柄名	数量 (口数)	帳簿価額単価 帳簿価額金額 (円)	評価額単価 評価額金額 (円)	投資 比率 (%)
日本	親投資信託 受益証券	先進国債券インデッ クス マザーファン ド	11,188,104,694	1.2639 14,141,177,660	1.3598 15,213,584,762	98.90

## 種類別投資比率

種 類	投資比率(%)
親投資信託受益証券	98.90
合 計	98.90

## (参考)先進国債券インデックス マザーファンド

順 位	国/ 地域	種類	銘柄名	利率 (%)	償還期限	数量 (額面)	帳簿価額 単価(円)	帳簿価額 金額(円)	評価額 単価(円)	評価額 金額(円)	投資 比率 (%)
1	アメリカ	国債証券	US TREASURY	4.625	2035/2/15	4,270,000	15,738.98	672,054,672	15,882.80	678,195,628	0.47
2	アメリカ	国債証券	US TREASURY	4.250	2035/5/15	4,325,000	15,275.90	660,682,731	15,430.82	667,383,161	0.46
3	アメリカ	国債証券	US TREASURY	4.250	2034/11/15	4,300,000	15,300.33	657,914,546	15,466.23	665,048,259	0.46
4	アメリカ	国債証券	US TREASURY	4.375	2034/5/15	4,185,000	15,499.28	648,645,255	15,639.70	654,521,733	0.45
5	アメリカ	国債証券	US TREASURY	4.250	2035/8/15	4,200,000	15,475.85	649,986,001	15,416.41	647,489,595	0.45
6	アメリカ	国債証券	US TREASURY	1.875	2032/2/15	4,685,000	13,459.69	630,586,885	13,675.13	640,680,297	0.44
7	アメリカ	国債証券	US TREASURY	3.875	2034/8/15	4,100,000	14,898.40	610,834,491	15,074.88	618,070,340	0.42
8	アメリカ	国債証券	US TREASURY	1.375	2031/11/15	4,475,000	13,102.82	586,351,315	13,363.01	597,995,050	0.41
9	アメリカ	国債証券	US TREASURY	1.625	2031/5/15	4,345,000	13,476.87	585,570,255	13,741.16	597,053,641	0.41
10	アメリカ	国債証券	US TREASURY	3.875	2033/8/15	3,860,000	15,034.32	580,325,041	15,181.12	585,991,533	0.40
11	アメリカ	国債証券	US TREASURY	2.750	2032/8/15	4,040,000	14,123.74	570,599,203	14,282.57	577,016,109	0.40
12	アメリカ	国債証券	US TREASURY	4.000	2034/2/15	3,775,000	15,123.17	570,899,905	15,258.55	576,010,563	0.40
13	アメリカ	国債証券	US TREASURY	1.250	2031/8/15	4,250,000	13,069.04	555,434,465	13,368.42	568,157,850	0.39
14	アメリカ	国債証券	US TREASURY	4.500	2033/11/15	3,560,000	15,662.83	557,596,784	15,796.96	562,372,028	0.39
15	アメリカ	国債証券	US TREASURY	2.875	2032/5/15	3,890,000	14,251.90	554,399,078	14,443.43	561,849,806	0.39
16	アメリカ	国債証券	US TREASURY	0.625	2030/8/15	4,150,000	13,052.46	541,677,298	13,362.41	554,540,335	0.38
17	アメリカ	国債証券	US TREASURY	1.125	2031/2/15	4,090,000	13,224.85	540,896,436	13,502.27	552,242,936	0.38
18	アメリカ	国債証券	US TREASURY	4.125	2032/11/15	3,430,000	15,361.20	526,889,271	15,479.44	530,944,932	0.36
19	アメリカ	国債証券	US TREASURY	0.875	2030/11/15	3,955,000	13,117.30	518,789,292	13,415.23	530,572,677	0.36
20	アメリカ	国債証券	US TREASURY	3.500	2033/2/15	3,515,000	14,709.53	517,040,267	14,875.60	522,877,639	0.36
21	アメリカ	国債証券	US TREASURY	4.000	2030/2/28	3,350,000	15,433.46	517,021,092	15,519.05	519,888,482	0.36
22	アメリカ	国債証券	US TREASURY	3.375	2033/5/15	3,410,000	14,555.63	496,347,317	14,719.54	501,936,570	0.34
23	アメリカ	国債証券	US TREASURY	1.500	2027/1/31	2,975,000	14,816.61	440,794,165	15,054.27	447,864,776	0.31
24	アメリカ	国債証券	US TREASURY	2.375	2029/5/15	2,987,000	14,550.06	434,610,453	14,758.56	440,838,270	0.30
25	アメリカ	国債証券	US TREASURY	4.125	2029/10/31	2,800,000	15,504.65	434,130,299	15,589.88	436,516,842	0.30
26	アメリカ	国債証券	US TREASURY	3.875	2027/5/31	2,800,000	15,362.39	430,147,158	15,429.62	432,029,485	0.30
27	アメリカ	国債証券	US TREASURY	4.000	2035/11/15	2,800,000	15,261.18	427,313,312	15,087.49	422,449,754	0.29
28	アメリカ	国債証券	US TREASURY	3.500	2030/11/30	2,700,000	15,227.39	411,139,727	15,166.72	409,501,498	0.28
29	フランス	国債証券	FRANCE GB	2.500	2030/5/25	2,225,000	18,244.76	405,946,110	18,284.20	406,823,468	0.28
30	アメリカ	国債証券	US TREASURY	0.625	2030/5/15	3,005,000	13,159.98	395,457,666	13,476.46	404,967,687	0.28

## 種類別投資比率

種 類	投資比率(%)
国債証券	98.81
合 計	98.81

## 【投資不動産物件】

該当事項はありません。

## 【その他投資資産の主要なもの】

該当事項はありません。

## (3) 【運用実績】

## 【純資産の推移】

	純資産総額 (百万円) (分配落)	純資産総額 (百万円) (分配付)	1口当たり 純資産額(円) (分配落)	1口当たり 純資産額(円) (分配付)
第1期計算期間(2020年7月10日)	117	117	1.0433	1.0433
第2期計算期間(2021年7月12日)	453	453	1.0135	1.0135
第3期計算期間(2022年7月11日)	452	452	0.8881	0.8881
第4期計算期間(2023年7月10日)	9,107	9,107	0.8082	0.8082
第5期計算期間(2024年7月10日)	16,194	16,194	0.7915	0.7915
第6期計算期間(2025年7月10日)	16,162	16,162	0.7831	0.7831
2025年1月末日	16,170	-	0.7812	-
2025年2月末日	16,335	-	0.7885	-
2025年3月末日	16,263	-	0.7840	-
2025年4月末日	16,490	-	0.7909	-
2025年5月末日	16,713	-	0.7834	-
2025年6月末日	16,627	-	0.7865	-
2025年7月末日	15,504	-	0.7813	-
2025年8月末日	15,473	-	0.7841	-
2025年9月末日	15,558	-	0.7866	-
2025年10月末日	15,859	-	0.7908	-
2025年11月末日	15,822	-	0.7908	-
2025年12月末日	15,214	-	0.7860	-
2026年1月末日	15,381	-	0.7843	-

## 【分配の推移】

	1口当たりの分配金(円)
第1期計算期間	0.0000
第2期計算期間	0.0000
第3期計算期間	0.0000
第4期計算期間	0.0000
第5期計算期間	0.0000
第6期計算期間	0.0000

## 【収益率の推移】

	収益率(%)
第1期計算期間	4.33
第2期計算期間	2.86
第3期計算期間	12.37
第4期計算期間	9.00
第5期計算期間	2.07
第6期計算期間	1.06
第7期中間計算期間 (自 2025年7月11日 至 2026年1月10日)	0.18

(注1)収益率は、計算期間末の基準価額(分配付の額)から当該計算期間の直前の計算期間末の基準価額(分配落の額。以下「前期末基準価額」といいます。)を控除した額を前期末基準価額で除して得た数に100を乗じて得た数を記載しております。

(注2)第1期計算期間については、前期末基準価額の代わりに当初設定元本(1口当たり1円)を使用しております。

## (4)【設定及び解約の実績】

	設定数量(口)	解約数量(口)
第1期計算期間	944,155,919	831,556,431
第2期計算期間	368,518,040	33,448,233
第3期計算期間	281,737,952	219,769,047
第4期計算期間	12,096,366,229	1,336,922,524
第5期計算期間	15,553,505,677	6,361,839,569
第6期計算期間	8,076,254,284	7,898,827,006
第7期中間計算期間 (自 2025年7月11日 至 2026年1月10日)	4,384,320,963	5,585,541,905

(注1)設定数量には当初設定数量を含みます。

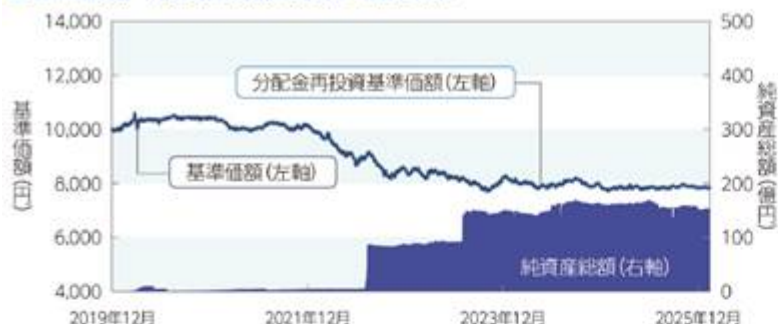
(注2)本邦外における設定、解約の実績はありません。

(参考情報)交付目論見書に記載する運用実績

2026年1月30日現在

## 基準価額・純資産の推移

### ■基準価額・純資産総額の推移（設定来）



- \*基準価額、分配金再投資基準価額は1万口当たり、信託報酬控除後のものです。
- \*分配金再投資基準価額は、課税前分配金を再投資したと仮定した数値を用いています。

基準価額	7,843円
純資産総額	15,381百万円

### ■期間騰落率

期間	ファンド
1カ月	-0.2%
3カ月	-0.8%
6カ月	0.4%
1年	0.4%
3年	-7.4%
5年	-24.2%
設定来	-21.6%

\*期間騰落率は、分配金再投資基準価額の騰落率です。

## 分配の推移

(課税前/1万口当たり)

決算期	2021年7月	2022年7月	2023年7月	2024年7月	2025年7月	設定来累計
分配金	0円	0円	0円	0円	0円	0円

## 主要な資産の状況

ファンドは、ファミリーファンド方式により運用を行っており、マザーファンドの資産の状況を記載しています。

### ■資産配分

	純資産比
外国債券	98.8%
先物取引	-
キャッシュ等	1.2%

### ■ポートフォリオ特性

最終利回り	3.7%
直接利回り	3.1%
修正デュレーション	6.4年

\*各特性値は、加重平均しています。

### ■組入上位5カ国

	国名	純資産比
1	アメリカ	55.8%
2	イギリス	7.7%
3	イタリア	6.7%
4	フランス	6.7%
5	ドイツ	5.8%

\*国名は発行体の国籍（所在国）などで区分しています。

### ■組入上位10銘柄

	銘柄名	クーポン	償還日	純資産比
1	アメリカ国債	4.625%	2035/2/15	0.5%
2	アメリカ国債	4.250%	2035/5/15	0.5%
3	アメリカ国債	4.250%	2034/11/15	0.5%
4	アメリカ国債	4.375%	2034/5/15	0.5%
5	アメリカ国債	4.250%	2035/8/15	0.5%
6	アメリカ国債	1.875%	2032/2/15	0.4%
7	アメリカ国債	3.875%	2034/8/15	0.4%
8	アメリカ国債	1.375%	2031/11/15	0.4%
9	アメリカ国債	1.625%	2031/5/15	0.4%
10	アメリカ国債	3.875%	2033/8/15	0.4%

- ・運用実績は、過去の実績であり、将来の運用成果を保証するものではありません。
- ・最新の運用状況は、委託会社のホームページでご覧いただけます。
- ・ベンチマークの情報は参考情報であり、ファンドの運用実績ではありません。

## 年間収益率の推移



- \* ファンドのベンチマークは、インベスコ先進国債券（除く日本）インデックス（円ヘッジベース）です。
- \* ファンドの年間収益率は、分配金再投資基準価額を基に算出しています。
- \* 2018年以前はベンチマークの年間収益率を表示しています。
- \* 2019年はファンドの設定日から年末まで、2026年は1月末までのファンドの騰落率を表示しています。

- ・ 運用実績は、過去の実績であり、将来の運用成果を保証するものではありません。
- ・ 最新の運用状況は、委託会社のホームページでご覧いただけます。
- ・ ベンチマークの情報は参考情報であり、ファンドの運用実績ではありません。

## 第2【管理及び運営】

## 1【申込（販売）手続等】

購入方法	販売会社において、販売会社所定の方法でお申し込みください。 「分配金再投資コース」をお申し込みいただく投資者は、積立投資契約（別の名称で同様の権利義務を規定する契約を含みます。）をお申し込みの販売会社との間で結んでいただきます。 なお、クーリングオフ（金融商品取引法第37条の6の規定）制度の適用はありません。
購入申込不可日	ニューヨーク証券取引所の休業日、ニューヨークの銀行休業日、ロンドン証券取引所の休業日、ロンドンの銀行休業日またはEurex取引所の休業日のいずれかに該当する日には、購入のお申し込みの受け付けを行いません。
購入単位	お申し込みの販売会社にお問い合わせください。 * 分配金の受け取り方法により、分配金が税引後無手数料で再投資される「分配金再投資コース」と、分配金を受け取る「分配金受取りコース」の2コースがあります。 * 「分配金再投資コース」において分配金を再投資する場合は、1口単位とします。
購入申込締切時間	<ul style="list-style-type: none"> <li>・原則として、毎営業日の午後3時30分までに購入のお申し込みが行われ、かつ販売会社所定の事務手続きが完了したものを、当日の申込受付分とします。</li> <li>・* 販売会社によっては、より早い時間に申込締切時間を設けている場合がありますので、詳しくは、販売会社にお問い合わせください。</li> <li>・当日の受付終了後のお申し込みは、翌営業日の申込受付分として取り扱います。</li> <li>・取引所などにおける取引の停止、外国為替取引の停止、その他やむを得ない事情があるときは、委託会社の判断により、受益権の購入申し込みの受け付けを中止すること、および既に受け付けた購入申し込みの受け付けを取り消すことがあります。</li> </ul>
購入価額	購入の申込受付日の翌営業日の基準価額とします。 ただし、「分配金再投資コース」において分配金を再投資する場合の購入価額は、ファンドの各計算期間終了日の基準価額とします。
購入時手数料	ありません。
購入代金の支払い	販売会社が定める期日までにお支払いください。

購入の申し込みにかかる受益権の取り扱い	<ul style="list-style-type: none"> <li>・購入のお申し込みを行う投資者は、販売会社に、購入申し込みと同時にまたはあらかじめ、自己のために開設されたファンドの受益権の振り替えを行うための振替機関等の口座を申し出るものとし、当該口座に当該申込者にかかる口数の増加の記載または記録が行われます。</li> <li>・販売会社は、当該購入申し込みの代金の支払いと引き換えに、当該口座に当該購入申込者にかかる口数の増加の記載または記録を行うことができます。</li> <li>・委託会社は、追加信託により分割された受益権について、振替機関等の振替口座簿への新たな記載または記録をするため、社債、株式等の振替に関する法律(以下「社振法」といいます。)に定める事項の振替機関への通知を行うものとします。振替機関等は、委託会社から振替機関への通知があった場合、社振法の規定に従い、その備える振替口座簿への新たな記載または記録を行います。</li> <li>・受託会社は、追加信託により生じた受益権については、追加信託の都度、振替機関の定める方法により振替機関へ当該受益権にかかる信託を設定した旨の通知を行います。</li> </ul>
---------------------	--

## 2【換金(解約)手続等】

換金方法	販売会社において、販売会社所定の方法でお申し込みください。
換金申込不可日	ニューヨーク証券取引所の休業日、ニューヨークの銀行休業日、ロンドン証券取引所の休業日、ロンドンの銀行休業日またはEurex取引所の休業日のいずれかに該当する日には、換金のお申し込みの受け付けを行いません。
換金単位	お申し込みの販売会社にお問い合わせください。
換金申込締切時間	<p>原則として、毎営業日の午後3時30分までに換金のお申し込みが行われ、かつ販売会社所定の事務手続きが完了したものを、当日の申込受付分とします。</p> <p>当日の受付終了後のお申し込みは、翌営業日の申込受付分として取り扱います。</p> <p>*販売会社によっては、より早い時間に申込締切時間を設けている場合がありますので、詳しくは、販売会社にお問い合わせください。</p>
換金価額	換金の申込受付日の翌営業日の基準価額とします。
換金手数料	ありません。
信託財産留保額	ありません。
換金代金の支払い	原則として、換金の申込受付日から起算して5営業日目から、販売会社でお支払いいたします。

換金の申し込み受け付けの中止等	<ul style="list-style-type: none"> <li>・投資信託財産の資金管理を円滑に行うため、大口の換金申込には一定の制限を設ける場合があります。</li> <li>・取引所などにおける取引の停止、外国為替取引の停止、その他やむを得ない事情があるときは、委託会社の判断により、換金のお申し込みの受け付けを中止すること、および既に受け付けた換金のお申し込みの受け付けを取り消すことがあります。</li> <li>・換金のお申し込みの受け付けが中止された場合には、受益者は当該受け付け中止以前に行った当日の換金のお申し込みを撤回できます。ただし、受益者がその換金のお申し込みを撤回しない場合には、当該受益権の換金価額は、当該受け付け中止を解除した後の最初の基準価額の計算日に換金のお申し込みを受け付けたものとして、上記「換金価額」に準じて計算された価額とします。</li> </ul>
換金にかかる受益権の取り扱い	<ul style="list-style-type: none"> <li>・換金のお申し込みを行う受益者は、その口座が開設されている振替機関等に対して当該受益者の換金のお申し込みにかかるファンドの信託契約の一部解約を委託会社が行うのと引き換えに、当該一部解約にかかる受益権の口数と同口数の抹消の申請を行うものとし、社振法の規定に従い当該振替機関等の口座において当該口数の減少の記載または記録が行われます。</li> <li>・受益者が換金のお申し込みを行うときは、販売会社に対し、振替受益権をもって行うものとします。</li> </ul>
償還金の支払い	<p>原則として、信託終了日から起算して5営業日目までに、償還日において振替機関等の振替口座簿に記載または記録されている受益者 に対し、販売会社でお支払いを開始いたします。</p> <p>償還日以前において、一部解約が行われた受益権にかかる受益者を除きます。また、当該償還日以前に設定された受益権で、購入代金支払い前のため販売会社の名義で記載または記録されている受益権については、原則として、購入申込者とします。</p>

## &lt; 照会先 &gt;

上記、購入価額および換金価額に関する詳細は、以下の照会先へお問い合わせください。

## 照会先

インベスコ・アセット・マネジメント株式会社

お問い合わせダイヤル 03-6447-3100

受付時間は営業日の午前9時から午後5時まで

ホームページ <https://www.invesco.com/jp/ja/>

## 3【資産管理等の概要】

## (1)【資産の評価】

<p>基準価額の算定</p>	<p>基準価額とは、ファンドの投資信託財産に属する資産（受入担保金代用有価証券および借入公社債を除きます。）を法令および一般社団法人資産運用業協会規則に従って時価評価して得た投資信託財産の資産総額から負債総額を控除した金額（以下「純資産総額」といいます。）を、計算日における受益権口数で除した金額をいいます。</p> <p>基準価額の算定にあたり、投資信託財産に属する外貨建資産の円換算は、原則として、わが国における計算日の対顧客電信売買相場の仲値によって計算します。また、予約為替の評価は、原則として、わが国における計算日の対顧客先物売買相場の仲値によって計算します。</p> <div data-bbox="528 658 1355 1102" style="border: 1px solid black; padding: 10px; text-align: center;"> <p><b>基準価額の計算方法</b></p> <p>ファンドの投資信託財産に属する資産（時価評価） → ファンドの資産総額 - ファンドの負債総額 → ファンドの純資産総額</p> <p>ファンドの純資産総額 ÷ ファンドの受益権口数 → ファンドの基準価額</p> <p>ファンドの純資産総額 = ファンドの資産総額 - ファンドの負債総額          ファンドの基準価額 = ファンドの純資産総額 ÷ ファンドの受益権口数</p> </div>						
<p>基準価額の算出頻度と公表</p>	<p>基準価額は委託会社の営業日に日々算出され、原則として、計算日の翌日付の日本経済新聞朝刊に「FW先進債有」の銘柄名で掲載されるほか、以下に照会することにより知ることができます。</p> <p>なお、基準価額は便宜上1万口あたりに換算した価額で表示されることがあります。</p> <p style="text-align: center;">基準価額の照会先</p> <div data-bbox="528 1384 1355 1603" style="border: 1px solid black; padding: 10px; text-align: center; background-color: #f0f0f0;"> <p>インベスコ・アセット・マネジメント株式会社</p> <p>お問い合わせダイヤル 03-6447-3100</p> <p>受付時間は営業日の午前9時から午後5時まで</p> <p>ホームページ <a href="https://www.invesco.com/jp/ja/">https://www.invesco.com/jp/ja/</a></p> </div>						
<p>主な投資資産の評価方法</p>	<table border="1" style="width: 100%; border-collapse: collapse;"> <thead> <tr> <th style="width: 30%;">投資資産</th> <th>評価方法</th> </tr> </thead> <tbody> <tr> <td>親投資信託 受益証券</td> <td>親投資信託受益証券の基準価額で評価します。</td> </tr> <tr> <td>公社債</td> <td>原則として、以下のいずれかの価額で評価します。                     <ul style="list-style-type: none"> <li>・外国金融商品市場等における最終相場</li> <li>・金融機関の提示する価額（売気配相場は除く）</li> <li>・価格情報会社の提供する価額</li> </ul> </td> </tr> </tbody> </table>	投資資産	評価方法	親投資信託 受益証券	親投資信託受益証券の基準価額で評価します。	公社債	原則として、以下のいずれかの価額で評価します。 <ul style="list-style-type: none"> <li>・外国金融商品市場等における最終相場</li> <li>・金融機関の提示する価額（売気配相場は除く）</li> <li>・価格情報会社の提供する価額</li> </ul>
投資資産	評価方法						
親投資信託 受益証券	親投資信託受益証券の基準価額で評価します。						
公社債	原則として、以下のいずれかの価額で評価します。 <ul style="list-style-type: none"> <li>・外国金融商品市場等における最終相場</li> <li>・金融機関の提示する価額（売気配相場は除く）</li> <li>・価格情報会社の提供する価額</li> </ul>						

## (2)【保管】

受益証券の保管	<p>原則として受益証券は発行されないため、受益証券の保管に関する事項はありません。</p> <p>* ファンドの受益権の帰属は、振替機関等の振替口座簿に記載または記録されることにより定まります。</p>
---------	--

## (3) 【信託期間】

ファンドの信託期間	<p>無期限（設定日：2019年12月16日）とします。</p> <p>なお、信託契約の一部解約により、受益権の総口数が30億口を下回ることとなった場合などは、信託期間の途中で償還することがあります。</p>
-----------	--

## (4) 【計算期間】

ファンドの計算期間	<p>ファンドの計算期間は、原則として毎年7月11日から翌年7月10日までとします。</p> <p>なお、各計算期間終了日に該当する日（以下「該当日」といいます。）が休業日のとき、各計算期間終了日は該当日の翌営業日とし、その翌日より次の計算期間が開始されるものとします。</p>
-----------	---

## (5) 【その他】

繰上償還	<ul style="list-style-type: none"> <li>・ 委託会社は、信託契約の一部解約により、受益権の総口数が30億口を下回ることとなった場合、信託期間中においてファンドの信託契約を解約することが受益者のため有利であると認めるとき、またはやむを得ない事情が発生したときは、受託会社と合意のうえ、ファンドの信託契約を解約し、信託を終了させることができます。</li> <li>・ 委託会社は、あらかじめ、解約しようとする旨を監督官庁に届け出ます。</li> <li>・ 信託契約の解約は、以下の手続きで行います。</li> </ul> <div data-bbox="507 1234 1385 1653" style="border: 1px solid black; padding: 5px;"> <p style="text-align: center;"><b>書面決議による繰上償還の流れ</b></p> <pre> graph LR     A[書面決議の日の2週間前までに、知れている受益者に対し、書面決議の通知等の書面を送信] --&gt; B[書面決議]     B -- "議決権を行使できる受益者の議決権の3分の2以上で成立した場合" --&gt; C(繰上償還実施)     B -- "否決された場合" --&gt; D[繰上償還不成立]   </pre> <p style="font-size: small;">* 知れている受益者が議決権を行使しないときは、書面決議について賛成するものとみなします。</p> </div> <ul style="list-style-type: none"> <li>* 上記の手続きは、委託会社が信託契約の解約について提案をした場合において、ファンドの信託契約にかかるすべての受益者が書面または電磁的記録により同意の意思表示をしたときには適用しません。</li> <li>* 上記の手続きは、投資信託財産の状態に照らし、真にやむを得ない事情が生じている場合であって、上記の手続きを行うことが困難な場合には適用しません。</li> <li>* 委託会社は、監督官庁よりファンドの信託契約の解約の命令を受けたときは、その命令に従い、信託契約を解約し信託を終了させます。</li> </ul>
------	--

信託約款の変更等	<ul style="list-style-type: none"> <li>委託会社は、受益者の利益のため必要と認めるとき、またはやむを得ない事情が発生したときは受託会社と合意のうえ、ファンドの信託約款を変更することまたはファンドと他のファンドとの併合を行うことができます。 投資信託及び投資法人に関する法律第16条第2号に規定する「委託者指図型投資信託の併合」をいいます。以下同じです。</li> <li>委託会社は、あらかじめ、変更しようとする旨およびその内容を監督官庁に届け出ます。なお、ファンドの信託約款は当「信託約款の変更等」に定める以外の方法によって変更することができないものとします。</li> <li>その内容が重大なものおよび併合（以下「重大な信託約款の変更等」といいます。）は、以下の手続きで行います。</li> </ul> <div data-bbox="497 555 1390 996" style="border: 1px solid black; padding: 5px;"> <p style="text-align: center;"><b>重大な信託約款の変更等の流れ</b></p> <pre> graph LR     A[書面決議の日 の2週間前までに、 知っている受益者に対し、 書面決議の通知等の書面を送信] --&gt; B[書面決議]     B --&gt; C{議決権を行使できる 受益者の議決権の3分の2以上で 成立した場合}     B --&gt; D{否決された場合}     C --&gt; E([約款変更実施])     D --&gt; F[約款変更不成立]   </pre> <p>* 知っている受益者が議決権を行使しないときは、書面決議について賛成するものとみなします。 * 書面決議の効力は、ファンドのすべての受益者に対してその効力を生じます。</p> </div> <ul style="list-style-type: none"> <li>* 上記の手続きは、委託会社が重大な信託約款の変更等について提案をした場合において、ファンドの信託契約にかかるすべての受益者が書面または電磁的記録により同意の意思表示をしたときには適用しません。</li> <li>* ファンドにおいて併合の書面決議が可決された場合にあっても、当該併合にかかる一または複数の他のファンドにおいて当該併合の書面決議が否決された場合は、当該他のファンドとの併合を行うことはできません。</li> <li>* 委託会社は、監督官庁の命令に基づいてファンドの信託約款を変更しようとするときは、上記の手続きに従います。</li> </ul>
反対受益者の受益権買取請求の不適用	<p>当ファンドは、前記「繰上償還」に規定する信託契約の解約、または「信託約款の変更等」に規定する重大な信託約款の変更等を行う場合、投資信託及び投資法人に関する法律第18条第1項に定める反対受益者による受益権の買取請求の規定の適用を受けません。</p>
関係会社との契約の更新等に関する手続きについて	<ul style="list-style-type: none"> <li>委託会社と販売会社との間で締結される「受益権の募集・販売等に関する契約」は、期間満了前に、委託会社、販売会社いずれからも別段の意思表示のないときは、自動的に1年間延長されます。自動延長後の取り扱いも同様です。</li> <li>委託会社と運用委託先との間で締結される「運用指図に関する権限の委託契約」は、正当な理由に基づく、委託会社または運用委託先いずれかの当事者による書面による通知をもって終了します。同契約の双方の当事者により署名された書面による場合を除き、変更、放棄、免除または停止されることはありません。</li> </ul>

運用報告書	<ul style="list-style-type: none"> <li>・委託会社は、計算期間の終了ごとおよび償還時に交付運用報告書（投資信託及び投資法人に関する法律第14条に定める運用報告書）を作成し、販売会社を通じて、知っている受益者に対して交付します。</li> <li>・委託会社は、運用報告書（全体版）（投資信託及び投資法人に関する法律第14条に定める運用報告書）を作成し、委託会社のホームページに掲載します。</li> <li>・上記にかかわらず、受益者から運用報告書（全体版）の交付の請求があった場合には、これを交付します。</li> </ul>
公告	受益者に対する公告は、日本経済新聞に掲載します。

#### 4 【受益者の権利等】

分配金に対する請求権	<ul style="list-style-type: none"> <li>・受益者は、委託会社の決定した分配金を、持ち分に応じて請求する権利を有します。</li> <li>・分配金は、毎計算期間終了日後1カ月以内の委託会社の指定する日から、毎計算期間の末日において振替機関等の振替口座簿に記載または記録されている受益者に支払います。</li> <li>・「分配金再投資コース」に基づいて分配金を再投資する受益者に対しては、原則として毎計算期間終了日の翌営業日に、分配金が販売会社に交付されます。販売会社は、受益者に対し遅滞なく分配金の再投資にかかる受益権の取得申し込みに応じます。</li> <li>・受益者が、分配金の支払開始日から5年間支払いを請求しないときはその権利を失い、その金額は、委託会社に帰属するものとします。</li> </ul>
償還金に対する請求権	<ul style="list-style-type: none"> <li>・受益者は、持ち分に応じて償還金を請求する権利を有します。</li> <li>・償還金は、信託終了日後1カ月以内の委託会社の指定する日から、信託終了日において振替機関等の振替口座簿に記載または記録されている受益者に支払います。</li> <li>・受益者が、償還金の支払開始日から10年間支払いを請求しないときはその権利を失い、その金額は、委託会社に帰属するものとします。</li> </ul>
受益権の換金（解約）請求権	受益者は、受益権の換金（解約）を請求することができます。
受益権均等分割	受益者は、自己に帰属する受益権の口数に応じて、均等にファンドの受益権を保有します。
帳簿閲覧権	受益者は、委託会社に対し、その営業時間内にファンドの投資信託財産に関する帳簿書類の閲覧・謄写を請求することができます。

### 第3【ファンドの経理状況】

(1) 当ファンドの財務諸表は、「財務諸表等の用語、様式及び作成方法に関する規則」（昭和38年大蔵省令第59号）並びに同規則第2条の2の規定により、「投資信託財産の計算に関する規則」（平成12年総理府令第133号）に基づいて作成しております。

なお、財務諸表に記載している金額は、円単位で表示しております。

(2) 当ファンドは、金融商品取引法第193条の2第1項の規定に基づき、第6期計算期間(2024年7月11日から2025年7月10日まで)の財務諸表について、PwC Japan有限責任監査法人による監査を受けております。

## 1【財務諸表】

## 【先進国債券インデックス・オープン＜為替ヘッジあり＞（ラップ向け）】

## (1)【貸借対照表】

(単位：円)

	第5期 (2024年7月10日現在)	第6期 (2025年7月10日現在)
<b>資産の部</b>		
流動資産		
親投資信託受益証券	16,319,233,963	16,398,483,771
未収入金	51,146,290	423,288,381
流動資産合計	16,370,380,253	16,821,772,152
資産合計	16,370,380,253	16,821,772,152
<b>負債の部</b>		
流動負債		
派生商品評価勘定	125,107,458	230,617,991
未払金	-	5,296,841
未払解約金	39,799,242	410,696,381
未払受託者報酬	2,420,114	2,677,513
未払委託者報酬	7,260,265	8,032,488
その他未払費用	1,666,669	1,881,999
流動負債合計	176,253,748	659,203,213
負債合計	176,253,748	659,203,213
<b>純資産の部</b>		
元本等		
元本	20,460,748,013	20,638,175,291
剰余金		
期末剰余金又は期末欠損金（ ）	4,266,621,508	4,475,606,352
（分配準備積立金）	480,532,443	749,330,326
元本等合計	16,194,126,505	16,162,568,939
純資産合計	16,194,126,505	16,162,568,939
負債純資産合計	16,370,380,253	16,821,772,152

## (2) 【損益及び剰余金計算書】

(単位：円)

	第5期 自 2023年7月11日 至 2024年7月10日	第6期 自 2024年7月11日 至 2025年7月10日
<b>営業収益</b>		
有価証券売買等損益	2,339,520,309	474,644,685
為替差損益	2,713,354,813	336,614,088
営業収益合計	373,834,504	138,030,597
<b>営業費用</b>		
受託者報酬	4,811,172	5,402,254
委託者報酬	14,433,392	16,206,644
その他費用	3,339,278	3,769,938
営業費用合計	22,583,842	25,378,836
営業利益又は営業損失（ ）	396,418,346	163,409,433
経常利益又は経常損失（ ）	396,418,346	163,409,433
当期純利益又は当期純損失（ ）	396,418,346	163,409,433
一部解約に伴う当期純利益金額の分配額又は一部解約に伴う当期純損失金額の分配額（ ）	87,031,823	13,637,663
期首剰余金又は期首欠損金（ ）	2,161,736,031	4,266,621,508
剰余金増加額又は欠損金減少額	1,206,916,181	1,643,734,389
当期一部解約に伴う剰余金増加額又は欠損金減少額	1,206,916,181	1,643,734,389
剰余金減少額又は欠損金増加額	3,002,415,135	1,675,672,137
当期追加信託に伴う剰余金減少額又は欠損金増加額	3,002,415,135	1,675,672,137
分配金	-	-
期末剰余金又は期末欠損金（ ）	4,266,621,508	4,475,606,352

## (3)【注記表】

## (重要な会計方針に係る事項に関する注記)

1. 有価証券の評価基準及び評価方法	親投資信託受益証券 移動平均法に基づき、親投資信託受益証券の基準価額で評価しております。
2. デリバティブ等の評価基準及び評価方法	為替予約取引 為替予約の評価は、原則として、当ファンドの計算期間末日におけるわが国の対顧客先物売買相場の仲値によって計算しております。

## (重要な会計上の見積りに関する注記)

第5期 自 2023年7月11日 至 2024年7月10日	第6期 自 2024年7月11日 至 2025年7月10日
当計算期間の財務諸表の作成にあたって行った会計上の見積りが翌計算期間の財務諸表に重要な影響を及ぼすリスクは識別していないため、注記を省略しております。	同左

## (貸借対照表に関する注記)

第5期 (2024年7月10日現在)	第6期 (2025年7月10日現在)
1. 期首元本額 11,269,081,905円 期中追加設定元本額 15,553,505,677円 期中解約元本額 6,361,839,569円	1. 期首元本額 20,460,748,013円 期中追加設定元本額 8,076,254,284円 期中解約元本額 7,898,827,006円
2. 計算期間末日における受益権の総数 20,460,748,013口	2. 計算期間末日における受益権の総数 20,638,175,291口
3. 元本の欠損 貸借対照表上の純資産額が元本総額を下回っており、その差額は4,266,621,508円であります。	3. 元本の欠損 貸借対照表上の純資産額が元本総額を下回っており、その差額は4,475,606,352円であります。

## (損益及び剰余金計算書に関する注記)

第5期 自 2023年7月11日 至 2024年7月10日	第6期 自 2024年7月11日 至 2025年7月10日
<p>1. 投資信託財産の運用の指図に係る権限の全部又は一部を委託するために要する費用 委託者が受ける報酬（委託者報酬のうち、販売会社へ支払う報酬を除いた金額）の40%の金額を、当該報酬の中から支払っています。</p> <p>2. 分配金の計算過程 計算期間末における解約に伴う当期純損失金額分配後の配当等収益から費用を控除した額(355,677,406円)、解約に伴う当期純損失金額分配後の有価証券売買等損益から費用を控除した額(0円)、信託約款に規定される収益調整金(1,075,573,396円)及び分配準備積立金(124,855,037円)より分配対象収益は1,556,105,839円(1万口当たり760.51円)ですが、分配を行っておりません。</p>	<p>1. 投資信託財産の運用の指図に係る権限の全部又は一部を委託するために要する費用 同左</p> <p>2. 分配金の計算過程 計算期間末における解約に伴う当期純利益金額分配後の配当等収益から費用を控除した額(426,445,980円)、解約に伴う当期純利益金額分配後の有価証券売買等損益から費用を控除した額(0円)、信託約款に規定される収益調整金(1,257,346,543円)及び分配準備積立金(322,884,346円)より分配対象収益は2,006,676,869円(1万口当たり972.29円)ですが、分配を行っておりません。</p>

## (金融商品に関する注記)

## 金融商品の状況に関する事項

1. 金融商品に対する取組方針	証券投資信託として、有価証券等の金融商品に対する投資を、信託約款に規定する「運用の基本方針」に従い行っております。
2. 金融商品の内容及び金融商品に係るリスク	<p>当ファンドは、親投資信託受益証券を主要投資対象としております。投資する親投資信託受益証券は、先進国債券インデックス マザーファンドです。</p> <p>また、当ファンドは、為替予約取引を利用しております。当該デリバティブ取引は、為替相場の変動により価値の変動が生ずることもありますが、取引の利用目的を為替ヘッジ目的、円貨確定目的に限定しているため当ファンドに対して重大な影響をおよぼすものではありません。また、当ファンドが利用している為替予約取引の相手方は社内ルールに従った金融機関に限定しているため、相手方の契約不履行に係る信用リスクはほとんどないと認識しております。</p> <p>親投資信託受益証券は、債券の価格変動リスク、信用リスク、カウンター・リスク、為替変動リスク等にさらされています。</p> <p>また、親投資信託受益証券は、為替予約取引を利用しております。当該デリバティブ取引は、外国通貨の取得又は売却取引について円貨額を確定することに限定しているため、親投資信託受益証券に対して重大な影響をおよぼすものではありません。また、親投資信託受益証券が利用している為替予約取引の相手方は社内ルールに従った金融機関に限定しているため、相手方の契約不履行に係る信用リスクはほとんどないと認識しております。</p>
3. 金融商品に係るリスク管理体制	<p>取締役会で定めたりスク管理の基本方針、及びリスク管理規程に従い、包括的なリスク管理を「リスク管理委員会」（以下「RMC」といいます。）で行います。RMCは、社内各部署から報告された各種リスクを検討、協議し、具体的なリスク管理方針を策定します。</p> <p>RMCでは、分会として「運用リスク管理委員会」（以下「IRMC」といいます。）を開催し、運用リスクの管理を行います。IRMCは、運用リスクを把握し、運用の適切性・妥当性を検証、審議して、その結果をRMCへ報告します。</p>

## 金融商品の時価等に関する事項

項目	第5期 (2024年7月10日現在)	第6期 (2025年7月10日現在)
1.貸借対照表計上額、時価及びこれらの差額	貸借対照表計上額は期末の時価で計上しているため、その差額はありません。	同左
2.時価の算定方法	(1)有価証券 「(重要な会計方針に係る事項に関する注記)」に記載しております。  (2)デリバティブ取引 「(デリバティブ取引等に関する注記)」に記載しております。  (3)上記以外の金融商品 上記以外の金融商品については、短期間で決済されることから、時価は帳簿価額と近似しているため、当該金融商品の時価を帳簿価額としております。	(1)有価証券 同左  (2)デリバティブ取引 同左  (3)上記以外の金融商品 同左
3.金融商品の時価等に関する事項の補足事項	金融商品の時価の算定においては一定の前提条件等を採用しているため、異なる前提条件等によった場合、当該価額が異なることもあります。	同左

## (有価証券に関する注記)

## 売買目的有価証券

種類	第5期 (2024年7月10日現在)	第6期 (2025年7月10日現在)
	当計算期間の損益に含まれた評価差額(円)	当計算期間の損益に含まれた評価差額(円)
親投資信託受益証券	2,014,325,910	109,642,828
合計	2,014,325,910	109,642,828

## (デリバティブ取引等に関する注記)

## 取引の時価等に関する事項

## 通貨関連

第5期(2024年7月10日現在)

種 類	契約額等(円)	うち 1年超	時価(円)	評価損益(円)
市場取引以外の取引 為替予約取引				
売 建				
アメリカドル	9,315,487,385	-	9,364,757,599	49,270,214
カナダドル	360,457,858	-	363,228,758	2,770,900
ユーロ	4,391,324,455	-	4,439,617,516	48,293,061
イギリスポンド	1,136,653,143	-	1,154,006,014	17,352,871
スイスフラン	59,859,519	-	60,190,454	330,935
スウェーデンクローネ	21,585,443	-	21,704,914	119,471
ノルウェークローネ	13,852,214	-	13,978,931	126,717
デンマーククローネ	38,943,480	-	39,362,487	419,007
オーストラリアドル	279,345,565	-	283,445,829	4,100,264
ニュージーランドドル	46,345,670	-	46,783,639	437,969
香港ドル	5,236,381	-	5,260,686	24,305
シンガポールドル	66,755,327	-	67,277,814	522,487
イスラエルシェケル	47,064,379	-	48,403,636	1,339,257
合 計	15,782,910,819	-	15,908,018,277	125,107,458

## 第6期(2025年7月10日現在)

種 類	契約額等(円)	うち 1年超	時価(円)	評価損益(円)
市場取引以外の取引 為替予約取引				
売 建				
アメリカドル	9,582,404,808	-	9,738,011,525	155,606,717
カナダドル	366,837,798	-	370,861,110	4,023,312
ユーロ	4,513,834,730	-	4,567,255,342	53,420,612
イギリスポンド	1,242,058,993	-	1,250,900,465	8,841,472
スイスフラン	57,132,141	-	57,992,527	860,386
スウェーデンクローネ	27,370,093	-	27,701,982	331,889
ノルウェークローネ	14,167,243	-	14,405,137	237,894
デンマーククローネ	36,350,208	-	36,776,942	426,734
オーストラリアドル	266,905,538	-	270,728,249	3,822,711
ニュージーランドドル	54,389,914	-	54,576,274	186,360
香港ドル	4,729,774	-	4,800,732	70,958
シンガポールドル	72,092,002	-	72,814,679	722,677
イスラエルシェケル	59,251,129	-	61,317,398	2,066,269
合 計	16,297,524,371	-	16,528,142,362	230,617,991

## (注)時価の算定方法

## 為替予約の時価

(1)当計算期間末日に対顧客先物相場の仲値が発表されている外貨については以下のように評価しております。

同計算期間末日において為替予約の受渡日(以下「当該日」という。)の対顧客先物相場の仲値が発表されている場合は、当該為替予約は当該対顧客先物相場の仲値により評価しております。

同計算期間末日において当該日の対顧客先物相場の仲値が発表されていない場合は以下の方法によっております。

イ)同計算期間末日に当該日を超える対顧客先物相場が発表されている場合には、発表されている先物相場のうち当該日に最も近い前後二つの対顧客先物相場の仲値をもとに計算したレートにより評価しております。

ロ)同計算期間末日に当該日を超える対顧客先物相場が発表されていない場合には、当該日に最も近い発表されている対顧客先物相場の仲値により評価しております。

(2)同計算期間末日に対顧客先物相場の仲値が発表されていない外貨については、同計算期間末日の対顧客電信売買相場の仲値により評価しております。

(3)上記の算定方法にて、適正な時価と認定できない事由が認められた場合は、投資信託委託会社が忠実義務に基づいて合理的な事由をもって時価と認めた価額で評価しております。

## (関連当事者との取引に関する注記)

第5期 自 2023年7月11日 至 2024年7月10日	第6期 自 2024年7月11日 至 2025年7月10日
該当事項はありません。	同左

## (1口当たり情報に関する注記)

第5期 (2024年7月10日現在)	第6期 (2025年7月10日現在)
1口当たり純資産額 0.7915円 (1万口当たり純資産額 7,915円)	1口当たり純資産額 0.7831円 (1万口当たり純資産額 7,831円)

## (4)【附属明細表】

## 第1 有価証券明細表

株式

該当事項はありません。

株式以外の有価証券(親投資信託受益証券)

(2025年7月10日現在)

種類	銘柄	券面総額	評価額(円)	備考
親投資信託 受益証券	先進国債券インデックス マザーファンド	13,057,157,235	16,398,483,771	
	合計	13,057,157,235	16,398,483,771	

(注)親投資信託受益証券における券面総額欄の数値は、証券数を表示しております。

## 第2 信用取引契約残高明細表

該当事項はありません。

## 第3 デリバティブ取引及び為替予約取引の契約額等及び時価の状況表

「注記表(デリバティブ取引等に関する注記)」に記載しております。

## 参考情報

当ファンドは、「先進国債券インデックス マザーファンド」受益証券を主要投資対象としており、貸借対照表の資産の部に計上された「親投資信託受益証券」は、すべて同ファンドの受益証券です。同ファンドの状況は次の通りです。

「先進国債券インデックス マザーファンド」の状況

なお、以下に記載した情報は監査対象外であります。

## 貸借対照表

(単位：円)

区 分	注記 番号	(2024年7月10日現在)	(2025年7月10日現在)
		金 額	金 額
資産の部			
流動資産			
預金		324,477,944	270,635,648
コール・ローン		261,233,404	479,971,437
国債証券		95,821,004,795	169,498,591,814
派生商品評価勘定		38,855	613,692
未収入金		-	312,917,583
未収利息		668,060,866	1,310,744,511
前払費用		83,938,779	125,308,332
流動資産合計		97,158,754,643	171,998,783,017
資産合計		97,158,754,643	171,998,783,017
負債の部			
流動負債			
派生商品評価勘定		-	78,354
未払金		231,218,054	51,243,008
未払解約金		247,747,623	944,157,149
流動負債合計		478,965,677	995,478,511
負債合計		478,965,677	995,478,511
純資産の部			
元本等			
元本		74,227,431,677	136,154,844,935
剰余金			
剰余金又は欠損金( )		22,452,357,289	34,848,459,571
元本等合計		96,679,788,966	171,003,304,506
純資産合計		96,679,788,966	171,003,304,506
負債純資産合計		97,158,754,643	171,998,783,017

## 注記表

(重要な会計方針に係る事項に関する注記)

1. 有価証券の評価基準及び評価方法	<p>国債証券</p> <p>個別法に基づき、原則として時価で評価しております。</p> <p>時価評価にあたっては、外国金融商品市場(金融商品取引法(昭和23年法律第25号)第2条第8項第3号口に規定するものをいいます。)等に上場されている有価証券は、原則として外国金融商品市場等における最終相場、外国金融商品市場等に上場されていない有価証券は、原則として金融機関の提示する価額(但し、売気配相場は使用しません。)又は価格情報会社の提供する価額等で評価しております。</p>
2. デリバティブ等の評価基準及び評価方法	<p>為替予約取引</p> <p>為替予約の評価は、原則として、本書における開示対象ファンドの計算期間末日におけるわが国の対顧客先物売買相場の仲値によって計算しております。</p>
3. その他財務諸表作成のための基礎となる事項	<p>外貨建取引等の処理基準</p> <p>外貨建取引については、「投資信託財産の計算に関する規則」(平成12年総理府令第133号)第60条に基づき、取引発生時の外国通貨の額をもって記録する方法を採用しております。但し、同第61条に基づき、外国通貨の売却時において、当該外国通貨に加えて、外貨建資産等の外貨基金勘定及び外貨建各損益勘定の前日の外貨建純資産額に対する当該売却外国通貨の割合相当額を当該外国通貨の売却時の外国為替相場等で円換算し、前日の外貨基金勘定に対する円換算した外貨基金勘定の割合相当の邦貨建資産等の外国投資勘定と、円換算した外貨基金勘定を相殺した差額を為替差損益とする計理処理を採用しております。</p>

## (重要な会計上の見積りに関する注記)

自 2023年 7月11日 至 2024年 7月10日	自 2024年 7月11日 至 2025年 7月10日
<p>本書における開示対象ファンドの当計算期間の財務諸表の作成にあたって行った会計上の見積りが翌計算期間の財務諸表に重要な影響を及ぼすリスクは識別していないため、注記を省略しております。</p>	<p>同左</p>

## (貸借対照表に関する注記)

(2024年7月10日現在)	
1. 本書における開示対象ファンドの期首における	
当該親投資信託の元本額	43,131,455,544円
同期中における追加設定元本額	49,608,455,297円
同期中における解約元本額	18,512,479,164円
同計算期間末日における元本の内訳	
(保有ファンド名)	(金額)
先進国債券インデックス・オープン<為替ヘッジあり> (ラップ向け)	12,529,162,352円
先進国債券インデックス・オープン<為替ヘッジなし> (ラップ向け)	61,698,269,325円
合計	74,227,431,677円
2. 本書における開示対象ファンドの計算期間末日における	
当該親投資信託の受益権の総数	74,227,431,677口

(2025年7月10日現在)	
1. 本書における開示対象ファンドの期首における	
当該親投資信託の元本額	74,227,431,677円
同期中における追加設定元本額	79,890,116,866円
同期中における解約元本額	17,962,703,608円
同計算期間末日における元本の内訳	
(保有ファンド名)	(金額)
先進国債券インデックス・オープン<為替ヘッジあり> (ラップ向け)	13,057,157,235円
先進国債券インデックス・オープン<為替ヘッジなし> (ラップ向け)	123,097,687,700円
合計	136,154,844,935円
2. 本書における開示対象ファンドの計算期間末日における	
当該親投資信託の受益権の総数	136,154,844,935口

## (金融商品に関する注記)

## 金融商品の状況に関する事項

1. 金融商品に対する取組方針	証券投資信託として、有価証券等の金融商品に対する投資を、信託約款に規定する「運用の基本方針」に従い行っております。
2. 金融商品の内容及び金融商品に係るリスク	当ファンドは、外国の債券を主要投資対象としております。 外国の債券は、債券の価格変動リスク、信用リスク、カントリー・リスク、為替変動リスク等にさらされています。 また、当ファンドは、為替予約取引を利用しております。当該デリバティブ取引は、外国通貨の取得又は売却取引について円貨額を確定することに限定しているため、当ファンドに対して重大な影響をおよぼすものではありません。また、当ファンドが利用している為替予約取引の相手方は社内ルールに従った金融機関に限定しているため、相手方の契約不履行に係る信用リスクはほとんどないと認識しております。
3. 金融商品に係るリスク管理体制	当ファンドに投資する証券投資信託の「(金融商品に関する注記)」に記載しております。

## 金融商品の時価等に関する事項

項目	(2024年7月10日現在)	(2025年7月10日現在)
1. 貸借対照表計上額、時価及びこれらの差額	貸借対照表計上額は本書における開示対象ファンドの計算期間末日の時価で計上しているため、その差額はありません。	同左
2. 時価の算定方法	(1)有価証券 「(重要な会計方針に係る事項に関する注記)」に記載しております。  (2)デリバティブ取引 「(デリバティブ取引等に関する注記)」に記載しております。  (3)上記以外の金融商品 上記以外の金融商品については、短期間で決済されることから、時価は帳簿価額と近似しているため、当該金融商品の時価を帳簿価額としております。	(1)有価証券 同左  (2)デリバティブ取引 同左  (3)上記以外の金融商品 同左
3. 金融商品の時価等に関する事項の補足事項	当ファンドに投資する証券投資信託の「(金融商品に関する注記)」に記載しております。	同左

## (有価証券に関する注記)

## 売買目的有価証券

種類	(2024年7月10日現在)	(2025年7月10日現在)
		当計算期間の損益に含まれた評価差額(円)

国債証券	576,286,091	469,569,287
合 計	576,286,091	469,569,287

(注)当計算期間の損益に含まれた評価差額は、当親投資信託の期首日から本書における開示対象ファンドの計算期間末日までの期間に対応する金額であります。

(デリバティブ取引等に関する注記)

取引の時価等に関する事項

通貨関連

(2024年7月10日現在)

種 類	契約額等(円)	うち 1年超	時価(円)	評価損益(円)
市場取引以外の取引 為替予約取引				
買 建				
アメリカドル	14,535,465	-	14,537,331	1,866
ユーロ	55,878,260	-	55,910,340	32,080
イギリスポンド	18,292,185	-	18,297,094	4,909
合 計	88,705,910	-	88,744,765	38,855

(2025年7月10日現在)

種 類	契約額等(円)	うち 1年超	時価(円)	評価損益(円)
市場取引以外の取引 為替予約取引				
買 建				
アメリカドル	42,308,999	-	42,303,344	5,655
売 建				
アメリカドル	287,635,740	-	287,370,992	264,748
カナダドル	1,496,994	-	1,493,282	3,712
ユーロ	121,830,293	-	121,564,953	265,340
イギリスポンド	31,837,888	-	31,763,008	74,880
スイスフラン	3,664,702	-	3,680,836	16,134
スウェーデンクローネ	2,150,254	-	2,148,916	1,338
ノルウェークローネ	2,888,541	-	2,891,700	3,159
オーストラリアドル	12,841,915	-	12,895,321	53,406
シンガポールドル	2,284,970	-	2,281,296	3,674
合 計	508,940,296	-	508,393,648	535,338

(注)時価の算定方法

為替予約の時価

(1)本書における開示対象ファンドの計算期間末日に対顧客先物相場の仲値が発表されている外貨については以下のように評価しております。

同計算期間末日において為替予約の受渡日(以下「当該日」という。)の対顧客先物相場の仲値が発表されている場合は、当該為替予約は当該対顧客先物相場の仲値により評価しております。

同計算期間末日において当該日の対顧客先物相場の仲値が発表されていない場合は以下の方法によっております。

イ)同計算期間末日に当該日を超える対顧客先物相場が発表されている場合には、発表されている先物相場のうち当該日に最も近い前後二つの対顧客先物相場の仲値をもとに計算したレートにより評価しております。

ロ)同計算期間末日に当該日を超える対顧客先物相場が発表されていない場合には、当該日に最も近い発表されている対顧客先物相場の仲値により評価しております。

(2)同計算期間末日に対顧客先物相場の仲値が発表されていない外貨については、同計算期間末日の対顧客電信売買相場の仲値により評価しております。

(3)上記の算定方法にて、適正な時価と認定できない事由が認められた場合は、投資信託委託会社が忠実義務に基づいて合理的な事由をもって時価と認めた価額で評価しております。

(関連当事者との取引に関する注記)

自 2023年7月11日 至 2024年7月10日	自 2024年7月11日 至 2025年7月10日
該当事項はありません。	同左

(1口当たり情報に関する注記)

(2024年7月10日現在)	(2025年7月10日現在)
1口当たり純資産額 1.3025円	1口当たり純資産額 1.2559円

(1万口当たり純資産額 13,025円)	(1万口当たり純資産額 12,559円)
----------------------	----------------------

## 附属明細表

## 第1 有価証券明細表

株式

該当事項はありません。

株式以外の有価証券(債券)

(2025年7月10日現在)

種類	通貨	銘柄	券面総額	評価額	備考
国債 証券	アメリカ ドル	アメリカ国債-1.875%- 26/06/30	1,535,000.00	1,502,441.20	
		アメリカ国債-0.875%- 26/06/30	2,755,000.00	2,670,520.51	
		アメリカ国債-4.625%- 26/06/30	2,900,000.00	2,913,876.79	
		アメリカ国債-4.5%-26/07/15	1,650,000.00	1,656,466.68	
		アメリカ国債-1.875%- 26/07/31	1,258,000.00	1,229,301.87	
		アメリカ国債-0.625%- 26/07/31	2,745,000.00	2,646,887.68	
		アメリカ国債-4.375%- 26/07/31	3,315,000.00	3,323,869.94	
		アメリカ国債-1.5%-26/08/15	2,290,000.00	2,227,025.00	
		アメリカ国債-4.375%- 26/08/15	2,750,000.00	2,758,378.70	
		アメリカ国債-1.375%- 26/08/31	1,281,000.00	1,242,820.19	
		アメリカ国債-0.75%- 26/08/31	2,580,000.00	2,485,366.39	
		アメリカ国債-3.75%- 26/08/31	3,015,000.00	3,004,518.17	
		アメリカ国債-4.625%- 26/09/15	1,550,000.00	1,560,171.87	
		アメリカ国債-1.625%- 26/09/30	1,238,000.00	1,202,794.37	
		アメリカ国債-0.875%- 26/09/30	2,645,000.00	2,546,019.12	
		アメリカ国債-3.5%-26/09/30	2,900,000.00	2,881,308.59	
		アメリカ国債-4.625%- 26/10/15	1,840,000.00	1,853,512.40	
		アメリカ国債-1.625%- 26/10/31	1,288,000.00	1,249,309.69	
		アメリカ国債-1.125%- 26/10/31	2,670,000.00	2,572,378.12	
		アメリカ国債-4.125%- 26/10/31	2,850,000.00	2,853,451.06	
		アメリカ国債-6.5%-26/11/15	440,000.00	456,225.00	
		アメリカ国債-2.0%-26/11/15	3,105,000.00	3,023,736.31	
		アメリカ国債-4.625%- 26/11/15	2,000,000.00	2,016,015.60	
アメリカ国債-1.625%- 26/11/30	1,170,000.00	1,133,208.98			

アメリカ国債-1.25%- 26/11/30	3,180,000.00	3,063,358.58
アメリカ国債-4.25%- 26/11/30	3,000,000.00	3,010,077.90
アメリカ国債-4.375%- 26/12/15	1,850,000.00	1,860,117.09
アメリカ国債-1.75%- 26/12/31	1,395,000.00	1,351,024.80
アメリカ国債-1.25%- 26/12/31	2,420,000.00	2,326,414.05
アメリカ国債-4.25%- 26/12/31	2,800,000.00	2,810,718.68
アメリカ国債-4.0%-27/01/15	2,350,000.00	2,350,917.91
アメリカ国債-1.5%-27/01/31	4,225,000.00	4,069,368.15
アメリカ国債-4.125%- 27/01/31	2,700,000.00	2,706,644.43
アメリカ国債-2.25%- 27/02/15	2,887,000.00	2,811,667.34
アメリカ国債-4.125%- 27/02/15	2,450,000.00	2,456,507.69
アメリカ国債-1.125%- 27/02/28	1,875,000.00	1,791,943.35
アメリカ国債-1.875%- 27/02/28	2,700,000.00	2,612,460.92
アメリカ国債-4.125%- 27/02/28	2,900,000.00	2,908,495.84
アメリカ国債-4.25%- 27/03/15	2,200,000.00	2,211,343.64
アメリカ国債-0.625%- 27/03/31	1,510,000.00	1,428,247.66
アメリカ国債-2.5%-27/03/31	2,545,000.00	2,485,550.37
アメリカ国債-3.875%- 27/03/31	3,150,000.00	3,147,908.18
アメリカ国債-4.5%-27/04/15	2,200,000.00	2,221,827.96
アメリカ国債-0.5%-27/04/30	1,620,000.00	1,525,078.12
アメリカ国債-2.75%- 27/04/30	2,100,000.00	2,058,246.09
アメリカ国債-3.75%- 27/04/30	3,300,000.00	3,291,492.20
アメリカ国債-2.375%- 27/05/15	2,803,000.00	2,727,669.37
アメリカ国債-4.5%-27/05/15	2,750,000.00	2,779,111.22
アメリカ国債-0.5%-27/05/31	2,050,000.00	1,924,917.97
アメリカ国債-2.625%- 27/05/31	2,080,000.00	2,032,468.75
アメリカ国債-3.875%- 27/05/31	2,800,000.00	2,799,343.73
アメリカ国債-4.625%- 27/06/15	2,250,000.00	2,280,849.52
アメリカ国債-0.5%-27/06/30	1,835,000.00	1,718,735.53
アメリカ国債-3.25%- 27/06/30	1,900,000.00	1,878,031.25

アメリカ国債-4.375%- 27/07/15	2,750,000.00	2,776,533.10
アメリカ国債-0.375%- 27/07/31	2,505,000.00	2,333,661.90
アメリカ国債-2.75%- 27/07/31	1,975,000.00	1,931,642.58
アメリカ国債-2.25%- 27/08/15	3,143,000.00	3,041,589.15
アメリカ国債-3.75%- 27/08/15	2,950,000.00	2,943,316.42
アメリカ国債-0.5%-27/08/31	1,970,000.00	1,835,408.98
アメリカ国債-3.125%- 27/08/31	2,145,000.00	2,112,908.78
アメリカ国債-3.375%- 27/09/15	2,400,000.00	2,376,750.00
アメリカ国債-0.375%- 27/09/30	2,235,000.00	2,071,303.70
アメリカ国債-4.125%- 27/09/30	1,800,000.00	1,810,898.28
アメリカ国債-3.875%- 27/10/15	2,150,000.00	2,151,175.62
アメリカ国債-0.5%-27/10/31	2,770,000.00	2,567,119.13
アメリカ国債-4.125%- 27/10/31	1,750,000.00	1,760,527.30
アメリカ国債-2.25%- 27/11/15	2,797,000.00	2,697,575.37
アメリカ国債-6.125%- 27/11/15	950,000.00	998,464.82
アメリカ国債-4.125%- 27/11/15	3,025,000.00	3,043,669.69
アメリカ国債-0.625%- 27/11/30	2,490,000.00	2,308,988.67
アメリカ国債-3.875%- 27/11/30	1,975,000.00	1,976,542.87
アメリカ国債-4.0%-27/12/15	2,200,000.00	2,208,765.46
アメリカ国債-0.625%- 27/12/31	2,540,000.00	2,349,202.33
アメリカ国債-3.875%- 27/12/31	2,070,000.00	2,072,263.95
アメリカ国債-4.25%- 28/01/15	2,800,000.00	2,827,125.00
アメリカ国債-0.75%- 28/01/31	3,270,000.00	3,026,027.32
アメリカ国債-3.5%-28/01/31	1,425,000.00	1,413,366.21
アメリカ国債-2.75%- 28/02/15	2,810,000.00	2,734,700.76
アメリカ国債-4.25%- 28/02/15	2,800,000.00	2,828,218.68
アメリカ国債-1.125%- 28/02/29	3,290,000.00	3,068,053.50
アメリカ国債-4.0%-28/02/29	2,245,000.00	2,254,120.31
アメリカ国債-3.875%- 28/03/15	2,500,000.00	2,503,320.25

アメリカ国債-1.25%- 28/03/31	3,285,000.00	3,067,240.43
アメリカ国債-3.625%- 28/03/31	1,600,000.00	1,592,000.00
アメリカ国債-3.75%- 28/04/15	2,600,000.00	2,594,414.04
アメリカ国債-1.25%- 28/04/30	3,230,000.00	3,009,830.08
アメリカ国債-3.5%-28/04/30	1,850,000.00	1,833,523.43
アメリカ国債-2.875%- 28/05/15	3,065,000.00	2,986,100.18
アメリカ国債-3.75%- 28/05/15	3,150,000.00	3,143,355.45
アメリカ国債-1.25%- 28/05/31	3,270,000.00	3,040,972.27
アメリカ国債-3.625%- 28/05/31	1,850,000.00	1,839,521.48
アメリカ国債-3.875%- 28/06/15	1,750,000.00	1,752,597.52
アメリカ国債-1.25%- 28/06/30	2,940,000.00	2,728,457.82
アメリカ国債-4.0%-28/06/30	1,800,000.00	1,808,789.04
アメリカ国債-1.0%-28/07/31	2,895,000.00	2,659,894.32
アメリカ国債-4.125%- 28/07/31	1,700,000.00	1,714,078.04
アメリカ国債-5.5%-28/08/15	485,000.00	509,022.63
アメリカ国債-2.875%- 28/08/15	2,800,000.00	2,721,031.26
アメリカ国債-1.125%- 28/08/31	3,190,000.00	2,935,547.67
アメリカ国債-4.375%- 28/08/31	1,880,000.00	1,909,448.32
アメリカ国債-1.25%- 28/09/30	2,920,000.00	2,692,217.19
アメリカ国債-4.625%- 28/09/30	2,200,000.00	2,251,906.14
アメリカ国債-1.375%- 28/10/31	2,665,000.00	2,461,897.83
アメリカ国債-4.875%- 28/10/31	2,100,000.00	2,166,281.25
アメリカ国債-5.25%- 28/11/15	445,000.00	464,155.82
アメリカ国債-3.125%- 28/11/15	3,477,000.00	3,398,088.40
アメリカ国債-1.5%-28/11/30	2,790,000.00	2,583,256.64
アメリカ国債-4.375%- 28/11/30	2,300,000.00	2,337,913.89
アメリカ国債-1.375%- 28/12/31	2,520,000.00	2,318,990.63
アメリカ国債-3.75%- 28/12/31	2,340,000.00	2,331,864.84
アメリカ国債-1.75%- 29/01/31	2,720,000.00	2,530,662.48
アメリカ国債-4.0%-29/01/31	2,300,000.00	2,310,691.32

アメリカ国債-5.25%- 29/02/15	385,000.00	404,099.58
アメリカ国債-2.625%- 29/02/15	3,167,000.00	3,036,979.79
アメリカ国債-1.875%- 29/02/28	2,395,000.00	2,235,115.04
アメリカ国債-4.25%- 29/02/28	2,750,000.00	2,785,986.22
アメリカ国債-2.375%- 29/03/31	2,515,000.00	2,385,713.28
アメリカ国債-4.125%- 29/03/31	2,575,000.00	2,598,034.14
アメリカ国債-2.875%- 29/04/30	2,125,000.00	2,050,874.02
アメリカ国債-4.625%- 29/04/30	2,875,000.00	2,951,142.36
アメリカ国債-2.375%- 29/05/15	3,587,000.00	3,396,720.84
アメリカ国債-2.75%- 29/05/31	2,040,000.00	1,958,081.25
アメリカ国債-4.5%-29/05/31	3,050,000.00	3,118,267.54
アメリカ国債-3.25%- 29/06/30	1,770,000.00	1,729,760.14
アメリカ国債-4.25%- 29/06/30	2,800,000.00	2,837,952.88
アメリカ国債-2.625%- 29/07/31	1,575,000.00	1,501,541.01
アメリカ国債-4.0%-29/07/31	3,000,000.00	3,013,125.00
アメリカ国債-6.125%- 29/08/15	445,000.00	482,477.32
アメリカ国債-1.625%- 29/08/15	3,697,000.00	3,388,675.96
アメリカ国債-3.125%- 29/08/31	1,470,000.00	1,427,737.50
アメリカ国債-3.625%- 29/08/31	3,000,000.00	2,970,234.36
アメリカ国債-3.875%- 29/09/30	1,605,000.00	1,604,247.65
アメリカ国債-3.5%-29/09/30	3,150,000.00	3,102,503.92
アメリカ国債-4.0%-29/10/31	1,590,000.00	1,596,707.73
アメリカ国債-4.125%- 29/10/31	2,800,000.00	2,825,265.52
アメリカ国債-1.75%- 29/11/15	3,945,000.00	3,614,760.34
アメリカ国債-3.875%- 29/11/30	1,740,000.00	1,738,232.81
アメリカ国債-4.125%- 29/11/30	3,025,000.00	3,052,886.56
アメリカ国債-3.875%- 29/12/31	1,610,000.00	1,607,987.50
アメリカ国債-4.375%- 29/12/31	2,900,000.00	2,955,620.84
アメリカ国債-3.5%-30/01/31	1,250,000.00	1,228,710.93

アメリカ国債-4.25%- 30/01/31	3,250,000.00	3,295,956.95
アメリカ国債-1.5%-30/02/15	3,580,000.00	3,222,139.83
アメリカ国債-4.0%-30/02/28	5,050,000.00	5,071,106.98
アメリカ国債-3.625%- 30/03/31	1,395,000.00	1,377,181.05
アメリカ国債-4.0%-30/03/31	2,950,000.00	2,960,716.76
アメリカ国債-3.5%-30/04/30	1,375,000.00	1,349,541.02
アメリカ国債-3.875%- 30/04/30	3,250,000.00	3,243,906.25
アメリカ国債-6.25%- 30/05/15	715,000.00	787,673.02
アメリカ国債-0.625%- 30/05/15	4,405,000.00	3,769,544.33
アメリカ国債-3.75%- 30/05/31	1,530,000.00	1,517,867.57
アメリカ国債-4.0%-30/05/31	3,000,000.00	3,011,484.30
アメリカ国債-3.75%- 30/06/30	1,550,000.00	1,537,103.51
アメリカ国債-4.0%-30/07/31	1,230,000.00	1,233,363.18
アメリカ国債-0.625%- 30/08/15	5,590,000.00	4,739,708.56
アメリカ国債-4.125%- 30/08/31	1,655,000.00	1,668,899.35
アメリカ国債-4.625%- 30/09/30	1,615,000.00	1,665,468.75
アメリカ国債-4.875%- 30/10/31	1,600,000.00	1,669,312.47
アメリカ国債-0.875%- 30/11/15	5,255,000.00	4,479,887.50
アメリカ国債-4.375%- 30/11/30	1,750,000.00	1,784,042.92
アメリカ国債-3.75%- 30/12/31	1,725,000.00	1,705,863.28
アメリカ国債-4.0%-31/01/31	2,250,000.00	2,251,581.97
アメリカ国債-5.375%- 31/02/15	640,000.00	684,024.96
アメリカ国債-1.125%- 31/02/15	5,440,000.00	4,677,975.01
アメリカ国債-4.25%- 31/02/28	1,650,000.00	1,671,269.49
アメリカ国債-4.125%- 31/03/31	1,900,000.00	1,912,023.39
アメリカ国債-4.625%- 31/04/30	1,600,000.00	1,650,500.00
アメリカ国債-1.625%- 31/05/15	6,145,000.00	5,384,796.27
アメリカ国債-4.625%- 31/05/31	1,795,000.00	1,851,514.31
アメリカ国債-4.25%- 31/06/30	1,825,000.00	1,846,386.62
アメリカ国債-4.125%- 31/07/31	1,840,000.00	1,848,840.46

アメリカ国債-1.25%- 31/08/15	5,950,000.00	5,056,802.71
アメリカ国債-3.75%- 31/08/31	2,100,000.00	2,066,613.27
アメリカ国債-3.625%- 31/09/30	2,000,000.00	1,953,125.00
アメリカ国債-4.125%- 31/10/31	1,700,000.00	1,705,710.81
アメリカ国債-1.375%- 31/11/15	5,875,000.00	4,993,061.50
アメリカ国債-4.125%- 31/11/30	2,050,000.00	2,056,245.94
アメリカ国債-4.5%-31/12/31	1,800,000.00	1,842,820.20
アメリカ国債-4.375%- 32/01/31	2,000,000.00	2,032,812.40
アメリカ国債-1.875%- 32/02/15	5,485,000.00	4,784,591.21
アメリカ国債-4.125%- 32/02/29	1,900,000.00	1,903,710.89
アメリカ国債-4.125%- 32/03/31	1,800,000.00	1,802,742.12
アメリカ国債-4.0%-32/04/30	2,100,000.00	2,087,203.12
アメリカ国債-2.875%- 32/05/15	5,565,000.00	5,154,581.25
アメリカ国債-4.125%- 32/05/31	1,850,000.00	1,851,445.22
アメリカ国債-2.75%- 32/08/15	5,040,000.00	4,613,962.48
アメリカ国債-4.125%- 32/11/15	4,430,000.00	4,424,635.52
アメリカ国債-3.5%-33/02/15	4,715,000.00	4,509,455.46
アメリカ国債-3.375%- 33/05/15	4,510,000.00	4,265,121.07
アメリカ国債-3.875%- 33/08/15	5,110,000.00	4,992,030.82
アメリカ国債-4.5%-33/11/15	4,660,000.00	4,747,920.67
アメリカ国債-4.0%-34/02/15	5,025,000.00	4,932,155.26
アメリカ国債-4.375%- 34/05/15	5,485,000.00	5,524,851.81
アメリカ国債-3.875%- 34/08/15	5,600,000.00	5,422,375.00
アメリカ国債-4.25%- 34/11/15	5,600,000.00	5,571,125.00
アメリカ国債-4.625%- 35/02/15	5,520,000.00	5,645,924.99
アメリカ国債-4.25%- 35/05/15	4,000,000.00	3,970,625.00
アメリカ国債-4.5%-36/02/15	1,031,000.00	1,047,471.77
アメリカ国債-4.75%- 37/02/15	730,000.00	752,470.27
アメリカ国債-5.0%-37/05/15	865,000.00	910,480.05
アメリカ国債-4.375%- 38/02/15	912,000.00	901,383.75

アメリカ国債-4.5%-38/05/15	1,150,000.00	1,151,212.79
アメリカ国債-3.5%-39/02/15	1,063,000.00	949,350.35
アメリカ国債-4.25%- 39/05/15	1,575,000.00	1,517,044.91
アメリカ国債-4.5%-39/08/15	1,620,000.00	1,596,585.94
アメリカ国債-4.375%- 39/11/15	1,795,000.00	1,740,729.28
アメリカ国債-4.625%- 40/02/15	1,897,000.00	1,887,366.80
アメリカ国債-4.375%- 40/05/15	1,850,000.00	1,787,923.82
アメリカ国債-1.125%- 40/05/15	2,540,000.00	1,559,421.08
アメリカ国債-3.875%- 40/08/15	1,697,000.00	1,543,076.79
アメリカ国債-1.125%- 40/08/15	3,125,000.00	1,900,634.75
アメリカ国債-4.25%- 40/11/15	1,685,000.00	1,596,800.78
アメリカ国債-1.375%- 40/11/15	3,850,000.00	2,425,800.76
アメリカ国債-4.75%- 41/02/15	1,930,000.00	1,933,090.89
アメリカ国債-1.875%- 41/02/15	3,520,000.00	2,394,425.01
アメリカ国債-4.375%- 41/05/15	1,720,000.00	1,647,437.49
アメリカ国債-2.25%- 41/05/15	3,240,000.00	2,325,839.04
アメリカ国債-3.75%- 41/08/15	1,715,000.00	1,517,975.98
アメリカ国債-1.75%- 41/08/15	3,150,000.00	2,067,679.68
アメリカ国債-3.125%- 41/11/15	2,055,000.00	1,664,710.53
アメリカ国債-2.0%-41/11/15	2,785,000.00	1,894,887.87
アメリカ国債-3.125%- 42/02/15	1,929,000.00	1,555,030.19
アメリカ国債-2.375%- 42/02/15	2,390,000.00	1,718,652.72
アメリカ国債-3.0%-42/05/15	1,818,000.00	1,433,095.31
アメリカ国債-3.25%- 42/05/15	2,005,000.00	1,639,870.69
アメリカ国債-2.75%- 42/08/15	1,640,000.00	1,238,840.61
アメリカ国債-3.375%- 42/08/15	1,700,000.00	1,409,871.09
アメリカ国債-2.75%- 42/11/15	1,678,000.00	1,262,039.53
アメリカ国債-4.0%-42/11/15	1,835,000.00	1,655,012.30
アメリカ国債-3.125%- 43/02/15	1,588,000.00	1,260,847.19
アメリカ国債-3.875%- 43/02/15	1,810,000.00	1,601,284.37

アメリカ国債-2.875%- 43/05/15	1,560,000.00	1,187,001.56
アメリカ国債-3.875%- 43/05/15	1,730,000.00	1,528,076.56
アメリカ国債-3.625%- 43/08/15	1,645,000.00	1,397,864.44
アメリカ国債-4.375%- 43/08/15	1,870,000.00	1,762,255.85
アメリカ国債-3.75%- 43/11/15	1,700,000.00	1,467,644.52
アメリカ国債-4.75%- 43/11/15	1,625,000.00	1,604,624.02
アメリカ国債-3.625%- 44/02/15	2,145,000.00	1,814,703.50
アメリカ国債-4.5%-44/02/15	1,650,000.00	1,576,072.26
アメリカ国債-3.375%- 44/05/15	1,840,000.00	1,496,078.12
アメリカ国債-4.625%- 44/05/15	1,800,000.00	1,745,648.44
アメリカ国債-3.125%- 44/08/15	1,685,000.00	1,313,444.33
アメリカ国債-4.125%- 44/08/15	2,000,000.00	1,811,640.61
アメリカ国債-3.0%-44/11/15	1,650,000.00	1,256,062.50
アメリカ国債-4.625%- 44/11/15	1,850,000.00	1,791,031.25
アメリカ国債-2.5%-45/02/15	1,695,000.00	1,179,547.85
アメリカ国債-4.75%- 45/02/15	1,800,000.00	1,771,031.24
アメリカ国債-3.0%-45/05/15	1,671,000.00	1,264,999.21
アメリカ国債-5.0%-45/05/15	800,000.00	812,750.00
アメリカ国債-2.875%- 45/08/15	1,556,000.00	1,149,738.12
アメリカ国債-3.0%-45/11/15	1,565,000.00	1,178,396.09
アメリカ国債-2.5%-46/02/15	1,605,000.00	1,099,550.38
アメリカ国債-2.5%-46/05/15	1,540,000.00	1,051,290.62
アメリカ国債-2.25%- 46/08/15	1,715,000.00	1,109,457.60
アメリカ国債-2.875%- 46/11/15	1,750,000.00	1,272,714.83
アメリカ国債-3.0%-47/02/15	1,613,000.00	1,196,581.36
アメリカ国債-3.0%-47/05/15	1,735,000.00	1,283,967.76
アメリカ国債-2.75%- 47/08/15	1,877,000.00	1,321,671.93
アメリカ国債-2.75%- 47/11/15	1,635,000.00	1,148,012.69
アメリカ国債-3.0%-48/02/15	1,881,000.00	1,380,551.12
アメリカ国債-3.125%- 48/05/15	2,345,000.00	1,757,284.37
アメリカ国債-3.0%-48/08/15	2,077,000.00	1,517,021.31
アメリカ国債-3.375%- 48/11/15	2,375,000.00	1,855,561.51

	アメリカ国債-3.0%-49/02/15	2,443,000.00	1,777,187.06
	アメリカ国債-2.875%- 49/05/15	2,265,000.00	1,604,168.56
	アメリカ国債-2.25%- 49/08/15	2,896,000.00	1,791,221.23
	アメリカ国債-2.375%- 49/11/15	2,365,000.00	1,500,204.49
	アメリカ国債-2.0%-50/02/15	2,440,000.00	1,413,293.74
	アメリカ国債-1.25%- 50/05/15	2,865,000.00	1,354,831.62
	アメリカ国債-1.375%- 50/08/15	3,495,000.00	1,696,713.28
	アメリカ国債-1.625%- 50/11/15	3,545,000.00	1,840,353.49
	アメリカ国債-1.875%- 51/02/15	4,040,000.00	2,234,467.19
	アメリカ国債-2.375%- 51/05/15	3,950,000.00	2,468,287.09
	アメリカ国債-2.0%-51/08/15	3,850,000.00	2,185,326.17
	アメリカ国債-1.875%- 51/11/15	3,515,000.00	1,924,462.50
	アメリカ国債-2.25%- 52/02/15	3,470,000.00	2,087,286.33
	アメリカ国債-2.875%- 52/05/15	3,220,000.00	2,233,371.87
	アメリカ国債-3.0%-52/08/15	2,975,000.00	2,116,433.58
	アメリカ国債-4.0%-52/11/15	2,940,000.00	2,535,864.83
	アメリカ国債-3.625%- 53/02/15	2,620,000.00	2,108,690.62
	アメリカ国債-3.625%- 53/05/15	2,440,000.00	1,961,721.88
	アメリカ国債-4.125%- 53/08/15	2,900,000.00	2,554,152.35
	アメリカ国債-4.75%- 53/11/15	2,760,000.00	2,697,576.55
	アメリカ国債-4.25%- 54/02/15	2,880,000.00	2,590,762.49
	アメリカ国債-4.625%- 54/05/15	3,045,000.00	2,917,133.78
	アメリカ国債-4.25%- 54/08/15	2,950,000.00	2,656,498.03
	アメリカ国債-4.5%-54/11/15	3,325,000.00	3,124,980.46
	アメリカ国債-4.625%- 55/02/15	3,350,000.00	3,216,000.00
	アメリカ国債-4.75%- 55/05/15	2,600,000.00	2,548,406.25
	アメリカドル小計	716,725,000.00	656,477,919.64 (95,773,563,696)
カナダ ドル	カナダ国債-4.0%-26/08/01	800,000.00	811,188.00
	カナダ国債-1.0%-26/09/01	1,180,000.00	1,158,018.96
	カナダ国債-3.25%-26/11/01	800,000.00	806,016.00
	カナダ国債-3.0%-27/02/01	1,125,000.00	1,130,715.00

	カナダ国債-1.25%-27/03/01	785,000.00	767,379.89
	カナダ国債-2.75%-27/05/01	1,180,000.00	1,181,760.56
	カナダ国債-1.0%-27/06/01	527,000.00	511,008.18
	カナダ国債-2.5%-27/08/01	200,000.00	199,321.20
	カナダ国債-2.75%-27/09/01	590,000.00	590,699.74
	カナダ国債-3.5%-28/03/01	785,000.00	800,529.65
	カナダ国債-2.0%-28/06/01	468,000.00	458,591.79
	カナダ国債-3.25%-28/09/01	850,000.00	862,282.50
	カナダ国債-4.0%-29/03/01	1,200,000.00	1,248,385.20
	カナダ国債-5.75%-29/06/01	405,000.00	447,863.58
	カナダ国債-2.25%-29/06/01	461,000.00	451,271.97
	カナダ国債-3.5%-29/09/01	1,500,000.00	1,536,313.50
	カナダ国債-2.25%-29/12/01	220,000.00	214,283.52
	カナダ国債-2.75%-30/03/01	1,000,000.00	992,576.00
	カナダ国債-1.25%-30/06/01	1,815,000.00	1,674,702.31
	カナダ国債-2.75%-30/09/01	800,000.00	791,460.80
	カナダ国債-0.5%-30/12/01	1,725,000.00	1,510,608.37
	カナダ国債-1.5%-31/06/01	1,760,000.00	1,612,893.92
	カナダ国債-1.5%-31/12/01	1,340,000.00	1,215,743.14
	カナダ国債-2.0%-32/06/01	1,030,000.00	956,478.60
	カナダ国債-2.5%-32/12/01	900,000.00	858,782.70
	カナダ国債-5.75%-33/06/01	455,000.00	533,378.30
	カナダ国債-2.75%-33/06/01	725,000.00	700,405.10
	カナダ国債-3.25%-33/12/01	950,000.00	948,515.15
	カナダ国債-3.5%-34/03/01	200,000.00	203,085.60
	カナダ国債-3.0%-34/06/01	1,295,000.00	1,263,929.06
	カナダ国債-3.25%-34/12/01	1,300,000.00	1,289,848.30
	カナダ国債-3.25%-35/06/01	1,400,000.00	1,385,067.60
	カナダ国債-5.0%-37/06/01	476,000.00	547,013.96
	カナダ国債-4.0%-41/06/01	584,000.00	614,682.19
	カナダ国債-3.5%-45/12/01	721,000.00	708,848.98
	カナダ国債-2.75%-48/12/01	610,000.00	522,842.59
	カナダ国債-2.0%-51/12/01	2,049,000.00	1,465,795.17
	カナダ国債-1.75%-53/12/01	1,370,000.00	905,072.69
	カナダ国債 -2.75%-55/12/01	1,275,000.00	1,058,610.82
	カナダ国債-3.5%-57/12/01	450,000.00	433,701.00
	カナダ国債-2.75%-64/12/01	355,000.00	287,956.47
	カナダドル小計	37,661,000.00	35,657,628.06 (3,803,599,185)
ユーロ	オーストリア国債-2.1%- 17/09/20	225,000.00	133,605.00
	オーストリア国債-0.75%- 26/10/20	656,000.00	646,822.56

オーストリア国債-0.5%- 27/04/20	595,000.00	580,170.57
オーストリア国債-6.25%- 27/07/15	305,000.00	330,623.93
オーストリア国債-0.75%- 28/02/20	590,000.00	570,494.60
オーストリア国債-0.0%- 28/10/20	500,000.00	466,040.93
オーストリア国債-0.5%- 29/02/20	580,000.00	545,532.64
オーストリア国債-2.5%- 29/10/20	280,000.00	281,933.68
オーストリア国債-0.0%- 30/02/20	700,000.00	628,207.60
オーストリア国債-0.0%- 31/02/20	695,000.00	603,782.79
オーストリア国債-0.9%- 32/02/20	595,000.00	531,528.37
オーストリア国債-2.9%- 33/02/20	750,000.00	754,990.50
オーストリア国債-2.4%- 34/05/23	400,000.00	383,771.80
オーストリア国債-0.25%- 36/10/20	270,000.00	195,499.00
オーストリア国債-4.15%- 37/03/15	718,000.00	784,832.01
オーストリア国債-0.0%- 40/10/20	245,000.00	146,219.68
オーストリア国債-1.5%- 47/02/20	440,000.00	305,544.29
オーストリア国債-0.75%- 51/03/20	475,000.00	253,118.95
ベルギー国債-1.0%-26/06/22	702,000.00	695,917.17
ベルギー国債-0.8%-27/06/22	703,000.00	687,394.80
ベルギー国債-5.5%-28/03/28	865,000.00	941,619.97
ベルギー国債-0.8%-28/06/22	703,000.00	676,274.75
ベルギー国債-0.9%-29/06/22	835,000.00	790,526.23
ベルギー国債-0.1%-30/06/22	600,000.00	533,571.00
ベルギー国債 -1.0%-31/06/22	743,000.00	675,769.64
ベルギー国債-4.0%-32/03/28	380,000.00	408,083.52
ベルギー国債-1.25%- 33/04/22	495,000.00	439,100.64
ベルギー国債-3.0%-33/06/22	900,000.00	902,808.00
ベルギー国債-3.0%-34/06/22	540,000.00	536,711.40
ベルギー国債-5.0%-35/03/28	826,000.00	951,614.77
ベルギー国債-3.1%-35/06/22	250,000.00	247,525.00
ベルギー国債-1.45%- 37/06/22	385,000.00	311,524.67
ベルギー国債-1.9%-38/06/22	390,000.00	325,735.80
ベルギー国債-2.75%- 39/04/22	250,000.00	228,515.00

ベルギー国債-0.4%-40/06/22	380,000.00	238,938.30
ベルギー国債-4.25%- 41/03/28	765,000.00	817,238.02
ベルギー国債-3.45%- 43/06/22	200,000.00	191,673.60
ベルギー国債-3.75%- 45/06/22	404,000.00	400,010.50
ベルギー国債-1.6%-47/06/22	451,000.00	299,671.46
ベルギー国債-1.7%-50/06/22	428,000.00	275,273.33
ベルギー国債-3.5%-55/06/22	335,000.00	301,928.13
ベルギー国債-2.15%- 66/06/22	385,000.00	235,606.52
BUNDESobligation-0.0%- 26/10/09	940,000.00	919,293.68
BUNDESobligation-2.4%- 28/10/19	1,400,000.00	1,417,857.00
フィンランド国債-0.5%- 27/09/15	265,000.00	256,799.72
フィンランド国債-2.75%- 28/07/04	262,000.00	267,036.11
フィンランド国債-0.5%- 29/09/15	280,000.00	260,073.86
フィンランド国債-2.5%- 30/04/15	200,000.00	200,745.82
フィンランド国債-0.0%- 30/09/15	235,000.00	206,997.73
フィンランド国債-0.125%- 31/09/15	330,000.00	283,437.26
フランス国債-2.5%-26/09/24	1,300,000.00	1,309,105.33
フランス国債-0.25%- 26/11/25	1,570,000.00	1,534,631.13
フランス国債-0.0%-27/02/25	1,910,000.00	1,851,469.63
フランス国債 -1.0%-27/05/25	1,812,000.00	1,779,774.57
フランス国債-2.5%-27/09/24	1,800,000.00	1,817,141.22
フランス国債-2.75%- 27/10/25	2,540,000.00	2,578,095.42
フランス国債-0.75%- 28/02/25	2,110,000.00	2,035,638.53
フランス国債-0.75%- 28/05/25	2,640,000.00	2,534,005.98
フランス国債-0.75%- 28/11/25	2,464,000.00	2,339,819.82
フランス国債-2.75%- 29/02/25	2,400,000.00	2,431,137.36
フランス国債-5.5%-29/04/25	1,830,000.00	2,033,102.91
フランス国債-0.5%-29/05/25	2,430,000.00	2,259,009.40
フランス国債-0.0%-29/11/25	2,103,000.00	1,887,157.42
フランス国債-2.5%-30/05/25	2,575,000.00	2,564,673.90
フランス国債-0.0%-30/11/25	2,420,000.00	2,099,068.85
フランス国債-1.5%-31/05/25	2,666,000.00	2,486,236.20

フランス国債-0.0%-31/11/25	2,375,000.00	1,985,396.23
フランス国債-0.0%-32/05/25	1,850,000.00	1,515,691.45
フランス国債-5.75%- 32/10/25	1,410,000.00	1,663,732.32
フランス国債-2.0%-32/11/25	2,210,000.00	2,063,305.85
フランス国債-3.0%-33/05/25	1,900,000.00	1,887,944.53
フランス国債-3.5%-33/11/25	2,100,000.00	2,153,436.39
フランス国債-1.25%- 34/05/25	2,396,000.00	2,034,703.99
フランス国債-3.0%-34/11/25	1,750,000.00	1,708,908.90
フランス国債-4.75%- 35/04/25	1,520,000.00	1,699,555.32
フランス国債-3.2%-35/05/25	1,500,000.00	1,480,508.31
フランス国債-1.25%- 36/05/25	2,210,000.00	1,771,862.75
フランス国債-1.25%- 38/05/25	1,300,000.00	985,217.89
フランス国債-4.0%-38/10/25	1,270,000.00	1,320,132.74
フランス国債-1.75%- 39/06/25	1,470,000.00	1,169,092.33
フランス国債-0.5%-40/05/25	1,325,000.00	841,125.33
フランス国債-4.5%-41/04/25	1,665,000.00	1,811,957.89
フランス国債-3.6%-42/05/25	350,000.00	340,398.91
フランス国債-2.5%-43/05/25	1,000,000.00	827,723.94
フランス国債-0.5%-44/06/25	1,035,000.00	573,785.56
フランス国債-3.25%- 45/05/25	1,288,000.00	1,177,586.16
フランス国債 -2.0%-48/05/25	1,253,000.00	887,448.75
フランス国債-0.5%-49/12/31	752,000.00	198,328.86
フランス国債-1.5%-50/05/25	1,400,000.00	850,016.45
フランス国債-0.75%- 52/05/25	1,394,000.00	649,928.18
フランス国債-0.75%- 53/05/25	1,410,000.00	638,441.76
フランス国債-3.0%-54/05/25	1,015,000.00	824,818.58
フランス国債-4.0%-55/04/25	883,000.00	865,462.68
フランス国債-3.75%- 56/05/25	600,000.00	557,026.18
フランス国債-4.0%-60/04/25	859,000.00	831,956.51
フランス国債-1.75%- 66/05/25	677,000.00	357,343.23
ドイツ国債-0.0%-26/08/15	1,315,000.00	1,289,410.10
ドイツ国債-2.7%-26/09/17	750,000.00	757,492.50
ドイツ国債-2.0%-26/12/10	700,000.00	701,540.00
ドイツ国債-0.25%-27/02/15	1,251,000.00	1,220,663.25
ドイツ国債-2.2%-27/03/11	700,000.00	703,992.80
ドイツ国債-0.0%-27/04/16	890,000.00	861,835.95

ドイツ国債-1.7%-27/06/10	700,000.00	697,975.60
ドイツ国債-0.5%-27/08/15	1,330,000.00	1,293,581.94
ドイツ国債-1.3%-27/10/15	1,370,000.00	1,353,661.38
ドイツ国債-1.3%-27/10/15	280,000.00	276,641.40
ドイツ国債-0.0%-27/11/15	935,000.00	895,307.38
ドイツ国債-5.625%-28/01/04	650,000.00	708,586.44
ドイツ国債-0.5%-28/02/15	1,117,000.00	1,078,339.51
ドイツ国債-2.2%-28/04/13	1,000,000.00	1,007,635.00
ドイツ国債-4.75%-28/07/04	495,000.00	534,726.22
ドイツ国債-0.25%-28/08/15	1,084,000.00	1,029,323.04
ドイツ国債-0.0%-28/11/15	1,185,000.00	1,110,243.09
ドイツ国債-0.25%-29/02/15	1,278,000.00	1,201,169.19
ドイツ国債-2.1%-29/04/12	1,030,000.00	1,031,530.58
ドイツ国債-2.1%-29/04/12	100,000.00	100,164.00
ドイツ国債-0.0%-29/08/15	1,297,000.00	1,192,805.50
ドイツ国債-2.5%-29/10/11	1,025,000.00	1,040,541.05
ドイツ国債-2.1%-29/11/15	1,150,000.00	1,148,429.10
ドイツ国債-6.25%-30/01/04	445,000.00	522,727.26
ドイツ国債-0.0%-30/02/15	1,175,000.00	1,066,330.12
ドイツ国債-2.4%-30/04/18	1,200,000.00	1,211,526.00
ドイツ国債-0.0%-30/08/15	1,385,000.00	1,240,885.21
ドイツ国債 -0.0%-30/08/15	435,000.00	389,825.25
ドイツ国債-2.4%-30/11/15	1,150,000.00	1,159,090.75
ドイツ国債-5.5%-31/01/04	915,000.00	1,066,459.95
ドイツ国債-0.0%-31/02/15	1,053,000.00	930,580.32
ドイツ国債-0.0%-31/08/15	1,295,000.00	1,128,558.83
ドイツ国債-0.0%-31/08/15	325,000.00	283,335.00
ドイツ国債-0.0%-32/02/15	1,265,000.00	1,085,106.88
ドイツ国債-1.7%-32/08/15	1,120,000.00	1,070,152.16
ドイツ国債-2.3%-33/02/15	1,550,000.00	1,533,842.80
ドイツ国債-2.3%-33/02/15	425,000.00	420,635.25
ドイツ国債-2.6%-33/08/15	1,200,000.00	1,208,484.00
ドイツ国債-2.2%-34/02/15	1,500,000.00	1,459,440.00
ドイツ国債-4.75%-34/07/04	979,000.00	1,150,809.60
ドイツ国債-2.6%-34/08/15	1,550,000.00	1,550,784.30
ドイツ国債-2.5%-35/02/15	950,000.00	939,532.86
ドイツ国債-0.0%-35/05/15	1,095,000.00	844,253.76
ドイツ国債-0.0%-36/05/15	1,085,000.00	807,744.52
ドイツ国債-4.0%-37/01/04	1,235,000.00	1,382,892.48
ドイツ国債-1.0%-38/05/15	1,145,000.00	916,620.59
ドイツ国債-4.25%-39/07/04	772,000.00	890,915.79
ドイツ国債-4.75%-40/07/04	909,000.00	1,106,956.56

ドイツ国債-2.6%-41/05/15	450,000.00	427,979.25
ドイツ国債-3.25%-42/07/04	868,000.00	896,526.82
ドイツ国債-2.5%-44/07/04	1,334,000.00	1,232,090.40
ドイツ国債-2.5%-46/08/15	1,449,000.00	1,325,252.50
ドイツ国債-1.25%-48/08/15	1,573,000.00	1,104,519.70
ドイツ国債-0.0%-50/08/15	1,795,000.00	838,650.92
ドイツ国債-0.0%-50/08/15	470,000.00	220,187.95
ドイツ国債-0.0%-52/08/15	1,510,000.00	662,470.22
ドイツ国債-1.8%-53/08/15	1,535,000.00	1,158,334.02
ドイツ国債-1.8%-53/08/15	375,000.00	283,414.12
ドイツ国債-2.5%-54/08/15	900,000.00	791,825.40
ドイツ国債-2.9%-56/08/15	500,000.00	474,658.00
アイルランド国債-0.2%- 27/05/15	275,000.00	266,687.30
アイルランド国債-0.9%- 28/05/15	395,000.00	383,047.30
アイルランド国債-1.1%- 29/05/15	461,000.00	442,365.45
アイルランド国債-2.4%- 30/05/15	390,000.00	390,748.80
アイルランド国債-0.2%- 30/10/18	320,000.00	284,865.60
アイルランド国債-1.35%- 31/03/18	365,000.00	344,019.07
アイルランド国債-0.0%- 31/10/18	425,000.00	362,339.70
アイルランド国債-0.35%- 32/10/18	200,000.00	169,318.80
アイルランド国債-1.3%- 33/05/15	200,000.00	179,991.00
アイルランド国債-2.6%- 34/10/18	100,000.00	97,307.00
アイルランド国債-0.4%- 35/05/15	220,000.00	171,296.18
アイルランド国債-1.7%- 37/05/15	315,000.00	270,780.93
アイルランド国債-2.0%- 45/02/18	393,000.00	314,463.27
アイルランド国債-1.5%- 50/05/15	430,000.00	290,877.80
イタリア国債-2.1%-26/07/15	717,000.00	718,269.01
イタリア国債-0.0%-26/08/01	620,000.00	607,858.61
イタリア国債-3.1%-26/08/28	600,000.00	607,376.70
イタリア国債-3.85%- 26/09/15	750,000.00	765,996.90
イタリア国債-7.25%- 26/11/01	590,000.00	630,528.57
イタリア国債-1.25%- 26/12/01	1,045,000.00	1,035,763.83
イタリア国債-0.85%- 27/01/15	688,000.00	677,126.77

イタリア国債-2.95%- 27/02/15	650,000.00	659,241.31
イタリア国債-2.55%- 27/02/25	400,000.00	403,030.68
イタリア国債-1.1%-27/04/01	710,000.00	699,155.01
イタリア国債-2.2%-27/06/01	775,000.00	778,087.36
イタリア国債-3.45%- 27/07/15	700,000.00	718,751.32
イタリア国債-2.05%- 27/08/01	677,000.00	677,363.61
イタリア国債-2.7%-27/10/15	700,000.00	708,740.55
イタリア国債-6.5%-27/11/01	1,135,000.00	1,246,542.35
イタリア国債-2.65%- 27/12/01	775,000.00	784,654.64
イタリア国債-2.0%-28/02/01	1,092,000.00	1,089,263.06
イタリア国債-0.25%- 28/03/15	680,000.00	646,726.75
イタリア国債-3.4%-28/04/01	750,000.00	773,647.57
イタリア国債-2.65%- 28/06/15	350,000.00	353,749.37
イタリア国債-0.5%-28/07/15	630,000.00	598,771.30
イタリア国債-3.8%-28/08/01	700,000.00	731,446.03
イタリア国債-4.75%- 28/09/01	1,010,000.00	1,085,500.93
イタリア国債-2.8%-28/12/01	897,000.00	912,710.59
イタリア国債-4.1%-29/02/01	700,000.00	740,409.95
イタリア国債-0.45%- 29/02/15	695,000.00	649,906.55
イタリア国債-2.8%-29/06/15	620,000.00	628,312.15
イタリア国債-3.35%- 29/07/01	800,000.00	825,682.24
イタリア国債-3.0%-29/08/01	963,000.00	984,168.47
イタリア国債-3.0%-29/10/01	600,000.00	610,710.54
イタリア国債-5.25%- 29/11/01	1,240,000.00	1,380,907.52
イタリア国債-3.85%- 29/12/15	1,010,000.00	1,064,387.59
イタリア国債-3.5%-30/03/01	1,245,000.00	1,297,624.65
イタリア国債-1.35%- 30/04/01	853,000.00	807,217.95
イタリア国債-3.7%-30/06/15	600,000.00	628,032.66
イタリア国債-2.95%- 30/07/01	150,000.00	151,680.90
イタリア国債-0.95%- 30/08/01	1,095,000.00	1,006,762.40
イタリア国債-4.0%-30/11/15	550,000.00	583,564.02
イタリア国債-1.65%- 30/12/01	1,115,000.00	1,054,528.56
イタリア国債-0.9%-31/04/01	835,000.00	751,290.89
イタリア国債-6.0%-31/05/01	1,475,000.00	1,728,721.83

イタリア国債-3.45%- 31/07/15	800,000.00	823,418.96
イタリア国債-0.6%-31/08/01	805,000.00	704,324.79
イタリア国債-4.0%-31/10/30	500,000.00	531,912.40
イタリア国債-0.95%- 31/12/01	770,000.00	682,121.32
イタリア国債-1.65%- 32/03/01	1,070,000.00	986,377.75
イタリア国債-0.95%- 32/06/01	940,000.00	820,771.93
イタリア国債-2.5%-32/12/01	940,000.00	904,277.11
イタリア国債-5.75%- 33/02/01	970,000.00	1,140,104.14
イタリア国債-4.4%-33/05/01	800,000.00	868,140.71
イタリア国債-2.45%- 33/09/01	958,000.00	908,621.71
イタリア国債-4.35%- 33/11/01	850,000.00	917,853.46
イタリア国債-4.2%-34/03/01	775,000.00	828,266.21
イタリア国債-3.85%- 34/07/01	855,000.00	888,120.99
イタリア国債-5.0%-34/08/01	1,095,000.00	1,239,056.66
イタリア国債-3.85%- 35/02/01	850,000.00	879,155.17
イタリア国債-3.35%- 35/03/01	831,000.00	828,147.02
イタリア国債-4.0%-35/04/30	520,000.00	548,261.63
イタリア国債-3.6%-35/10/01	500,000.00	503,769.25
イタリア国債-1.45%- 36/03/01	610,000.00	498,472.60
イタリア国債-2.25%- 36/09/01	614,000.00	540,619.37
イタリア国債-4.0%-37/02/01	1,342,000.00	1,396,852.63
イタリア国債-0.95%- 37/03/01	695,000.00	519,972.22
イタリア国債-4.05%- 37/10/30	300,000.00	311,293.05
イタリア国債-3.25%- 38/03/01	705,000.00	671,692.85
イタリア国債-2.95%- 38/09/01	682,000.00	626,937.61
イタリア国債-5.0%-39/08/01	1,049,000.00	1,186,405.15
イタリア国債-3.1%-40/03/01	562,000.00	514,986.13
イタリア国債-5.0%-40/09/01	980,000.00	1,104,820.05
イタリア国債-1.8%-41/03/01	755,000.00	568,429.36
イタリア国債-4.45%- 43/09/01	550,000.00	577,544.55
イタリア国債-4.75%- 44/09/01	821,000.00	898,804.69
イタリア国債-1.5%-45/04/30	555,000.00	365,765.39

イタリア国債-3.25%- 46/09/01	680,000.00	598,736.05
イタリア国債-2.7%-47/03/01	770,000.00	616,724.68
イタリア国債-3.45%- 48/03/01	725,000.00	652,807.58
イタリア国債-3.85%- 49/09/01	708,000.00	673,827.82
イタリア国債-2.15%- 72/03/01	300,000.00	176,274.34
イタリア国債-2.45%- 50/09/01	553,000.00	404,960.96
イタリア国債-1.7%-51/09/01	710,000.00	437,300.96
イタリア国債-2.15%- 52/09/01	415,000.00	278,216.64
イタリア国債-4.5%-53/10/01	625,000.00	643,086.62
イタリア国債-2.8%-67/03/01	373,000.00	265,092.04
オランダ国債-0.5%-26/07/15	719,000.00	709,363.77
オランダ国債-0.0%-27/01/15	605,000.00	588,387.74
オランダ国債-0.75%- 27/07/15	705,000.00	689,185.39
オランダ国債-5.5%-28/01/15	520,000.00	564,514.70
オランダ国債-0.75%- 28/07/15	835,000.00	803,871.80
オランダ国債-0.0%-29/01/15	690,000.00	640,839.38
オランダ国債-0.25%- 29/07/15	590,000.00	546,413.87
オランダ国債-2.5%-30/01/15	600,000.00	605,953.44
オランダ国債-0.0%-30/07/15	555,000.00	494,313.97
オランダ国債-0.0%-31/07/15	640,000.00	553,144.32
オランダ国債-2.5%-33/07/15	500,000.00	494,319.25
オランダ国債-4.0%-37/01/15	774,000.00	853,630.12
オランダ国債-0.0%-38/01/15	570,000.00	391,100.61
オランダ国債-0.5%-40/01/15	688,000.00	481,632.26
オランダ国債-3.75%- 42/01/15	745,000.00	802,736.53
オランダ国債-2.75%- 47/01/15	992,000.00	922,192.72
オランダ国債-0.0%-52/01/15	885,000.00	383,227.66
オランダ国債-2.0%-54/01/15	600,000.00	460,377.63
ポルトガル国債-2.875%- 26/07/21	435,000.00	439,326.51
ポルトガル国債-4.125%- 27/04/14	310,000.00	321,889.74
ポルトガル国債-0.7%- 27/10/15	325,000.00	316,425.20
ポルトガル国債-2.125%- 28/10/17	650,000.00	650,955.95
ポルトガル国債-1.95%- 29/06/15	542,000.00	537,000.62

ポルトガル国債-3.875%- 30/02/15	370,000.00	394,824.41
ポルトガル国債-0.475%- 30/10/18	450,000.00	407,320.20
ポルトガル国債-2.25%- 34/04/18	367,000.00	347,316.32
ポルトガル国債-0.9%- 35/10/12	360,000.00	290,451.60
ポルトガル国債-3.5%- 38/06/18	200,000.00	202,217.20
ポルトガル国債-1.15%- 42/04/11	200,000.00	138,614.40
スペイン国債-5.9%-26/07/30	1,005,000.00	1,046,534.64
スペイン国債-1.3%-26/10/31	1,195,000.00	1,185,589.37
スペイン国債-0.0%-27/01/31	940,000.00	912,165.66
スペイン国債-1.5%-27/04/30	1,025,000.00	1,016,964.00
スペイン国債-2.5%-27/05/31	1,000,000.00	1,009,050.00
スペイン国債-0.8%-27/07/30	1,035,000.00	1,010,195.71
スペイン国債-1.45%- 27/10/31	965,000.00	952,327.62
スペイン国債-0.0%-28/01/31	1,120,000.00	1,062,019.84
スペイン国債-1.4%-28/04/30	1,205,000.00	1,181,372.36
スペイン国債-2.4%-28/05/31	500,000.00	502,869.50
スペイン国債-1.4%-28/07/30	951,000.00	928,905.41
スペイン国債-5.15%- 28/10/31	965,000.00	1,053,277.23
スペイン国債-6.0%-29/01/31	1,120,000.00	1,261,356.32
スペイン国債-1.45%- 29/04/30	1,011,000.00	978,648.00
スペイン国債-3.5%-29/05/31	1,145,000.00	1,192,242.70
スペイン国債-0.8%-29/07/30	1,225,000.00	1,149,723.75
スペイン国債-0.6%-29/10/31	1,030,000.00	953,765.75
スペイン国債-2.7%-30/01/31	500,000.00	504,440.00
スペイン国債-0.5%-30/04/30	1,045,000.00	950,929.10
スペイン国債-1.95%- 30/07/30	1,000,000.00	972,348.00
スペイン国債-1.25%- 30/10/31	1,235,000.00	1,153,279.67
スペイン国債-0.1%-31/04/30	1,170,000.00	1,010,348.82
スペイン国債-3.1%-31/07/30	875,000.00	892,920.00
スペイン国債-0.5%-31/10/31	990,000.00	862,641.45
スペイン国債-0.7%-32/04/30	1,190,000.00	1,035,128.64
スペイン国債-5.75%- 32/07/30	1,045,000.00	1,237,982.24
スペイン国債-2.55%- 32/10/31	1,055,000.00	1,031,544.20
スペイン国債-3.15%- 33/04/30	950,000.00	961,882.60

	スペイン国債-2.35%- 33/07/30	965,000.00	921,084.78
	スペイン国債-3.45%- 34/10/31	1,000,000.00	1,022,311.00
	スペイン国債-3.15%- 35/04/30	1,000,000.00	993,565.00
	スペイン国債-1.85%- 35/07/30	1,011,000.00	892,272.20
	スペイン国債-4.2%-37/01/31	1,035,000.00	1,113,448.86
	スペイン国債-0.85%- 37/07/30	705,000.00	524,774.15
	スペイン国債-3.9%-39/07/30	700,000.00	720,845.30
	スペイン国債-4.9%-40/07/30	840,000.00	957,751.20
	スペイン国債-1.2%-40/10/31	810,000.00	575,891.07
	スペイン国債-3.5%-41/01/31	300,000.00	291,303.00
	スペイン国債-4.7%-41/07/30	950,000.00	1,061,040.75
	スペイン国債-1.0%-42/07/30	645,000.00	422,695.59
	スペイン国債-3.45%- 43/07/30	725,000.00	688,357.34
	スペイン国債-5.15%- 44/10/31	674,000.00	793,978.74
	スペイン国債-2.9%-46/10/31	803,000.00	690,439.71
	スペイン国債-2.7%-48/10/31	870,000.00	709,050.36
	スペイン国債-1.45%- 71/10/31	380,000.00	171,077.39
	スペイン国債-1.0%-50/10/31	1,005,000.00	537,352.54
	スペイン国債-1.9%-52/10/31	805,000.00	526,067.50
	スペイン国債-3.45%- 66/07/30	672,000.00	575,068.14
	ユーロ小計	291,525,000.00	272,834,911.45 (46,717,521,887)
イギリス ポンド	イギリス国債-1.5%-26/07/22	1,767,000.00	1,726,823.72
	イギリス国債-0.375%- 26/10/22	1,420,000.00	1,362,998.36
	イギリス国債-4.125%- 27/01/29	1,300,000.00	1,304,336.80
	イギリス国債-3.75%- 27/03/07	1,500,000.00	1,496,754.00
	イギリス国債-1.25%- 27/07/22	1,725,000.00	1,641,120.15
	イギリス国債-4.25%- 27/12/07	1,425,000.00	1,442,372.17
	イギリス国債-0.125%- 28/01/31	1,425,000.00	1,302,373.05
	イギリス国債-4.375%- 28/03/07	1,000,000.00	1,011,886.00
	イギリス国債-4.5%-28/06/07	1,500,000.00	1,526,095.50
	イギリス国債-1.625%- 28/10/22	1,517,000.00	1,417,844.32
	イギリス国債-6.0%-28/12/07	855,000.00	915,886.26

イギリス国債-0.5%-29/01/31	1,195,000.00	1,063,716.10
イギリス国債-4.125%- 29/07/22	1,500,000.00	1,509,735.00
イギリス国債-0.875%- 29/10/22	1,767,000.00	1,562,457.38
イギリス国債-4.375%- 30/03/07	1,300,000.00	1,318,148.00
イギリス国債-0.375%- 30/10/22	1,620,000.00	1,346,195.70
イギリス国債-4.75%- 30/12/07	1,831,000.00	1,898,891.64
イギリス国債-0.25%- 31/07/31	1,635,000.00	1,305,156.73
イギリス国債-4.0%-31/10/22	1,325,000.00	1,310,189.15
イギリス国債-1.0%-32/01/31	1,530,000.00	1,252,840.50
イギリス国債-4.25%- 32/06/07	1,728,000.00	1,733,895.93
イギリス国債-3.25%- 33/01/31	1,340,000.00	1,245,302.20
イギリス国債-0.875%- 33/07/31	1,460,000.00	1,113,520.10
イギリス国債-4.625%- 34/01/31	1,360,000.00	1,374,783.20
イギリス国債-4.25%- 34/07/31	1,450,000.00	1,419,703.70
イギリス国債-4.5%-34/09/07	1,568,000.00	1,568,058.01
イギリス国債-4.5%-35/03/07	1,200,000.00	1,190,154.00
イギリス国債-0.625%- 35/07/31	1,325,000.00	904,225.05
イギリス国債-4.25%- 36/03/07	1,285,000.00	1,237,920.17
イギリス国債-1.75%- 37/09/07	1,545,000.00	1,114,450.21
イギリス国債-3.75%- 38/01/29	1,195,000.00	1,070,348.35
イギリス国債-4.75%- 38/12/07	1,255,000.00	1,236,990.75
イギリス国債-1.125%- 39/01/31	1,000,000.00	629,262.00
イギリス国債-4.25%- 39/09/07	974,000.00	901,564.59
イギリス国債-4.375%- 40/01/31	950,000.00	885,983.30
イギリス国債-4.25%- 40/12/07	1,125,000.00	1,027,351.12
イギリス国債-1.25%- 41/10/22	1,500,000.00	865,966.50
イギリス国債-4.5%-42/12/07	1,180,000.00	1,088,246.74
イギリス国債-4.75%- 43/10/22	1,265,000.00	1,190,268.86
イギリス国債-3.25%- 44/01/22	1,270,000.00	969,204.31
イギリス国債-3.5%-45/01/22	1,175,000.00	920,325.80

	イギリス国債-0.875%- 46/01/31	960,000.00	432,897.60
	イギリス国債-4.25%- 46/12/07	1,000,000.00	861,994.00
	イギリス国債-1.5%-47/07/22	1,250,000.00	634,310.00
	イギリス国債-1.75%- 49/01/22	1,221,000.00	638,512.18
	イギリス国債-1.625%- 49/10/22	919,000.00	359,734.27
	イギリス国債-4.25%- 49/12/07	821,000.00	696,164.48
	イギリス国債-1.125%- 73/10/22	575,000.00	181,240.00
	イギリス国債-0.625%- 50/10/22	1,363,000.00	485,977.65
	イギリス国債-1.25%- 51/07/31	1,075,000.00	457,251.25
	イギリス国債-3.75%- 52/07/22	1,050,000.00	805,884.45
	イギリス国債-1.5%-53/07/31	995,000.00	439,526.32
	イギリス国債-3.75%- 53/10/22	1,175,000.00	892,554.67
	イギリス国債-4.375%- 54/07/31	1,375,000.00	1,166,767.25
	イギリス国債-1.625%- 54/10/22	950,000.00	429,351.55
	イギリス国債-4.25%- 55/12/07	1,115,000.00	924,434.23
	イギリス国債-1.75%- 57/07/22	1,503,000.00	682,151.58
	イギリス国債-4.0%-60/01/22	1,059,000.00	832,474.60
	イギリス国債-0.5%-61/10/22	975,000.00	247,015.27
	イギリス国債-4.0%-63/10/22	730,000.00	567,750.93
	イギリス国債-2.5%-65/07/22	810,000.00	437,634.90
	イギリス国債-3.5%-68/07/22	815,000.00	570,099.02
	イギリスポンド小計	78,023,000.00	64,147,071.62 (12,735,759,599)
スイス フラン	スイス国債-3.25%-27/06/27	107,000.00	114,010.42
	スイス国債-4.0%-28/04/08	200,000.00	221,987.20
	スイス国債-0.0%-29/06/22	200,000.00	199,285.00
	スイス国債-0.5%-30/05/27	207,000.00	210,525.21
	スイス国債-2.25%-31/06/22	100,000.00	112,106.20
	スイス国債-0.5%-32/06/27	200,000.00	203,187.40
	スイス国債-3.5%-33/04/08	200,000.00	248,964.00
	スイス国債-0.0%-34/06/26	100,000.00	96,621.00
	スイス国債-0.25%-35/06/23	100,000.00	98,253.80
	スイス国債-2.5%-36/03/08	205,000.00	248,542.82
	スイス国債-1.25%-37/06/27	200,000.00	216,767.60
	スイス国債-1.5%-38/10/26	100,000.00	111,640.50

	スイス国債-0.0%-39/07/24	100,000.00	91,946.60
	スイス国債-1.5%-42/04/30	202,000.00	229,577.04
	スイス国債-1.25%-43/06/28	100,000.00	110,076.50
	スイス国債-0.5%-45/06/28	200,000.00	193,239.40
	スイス国債-4.0%-49/01/06	100,000.00	172,797.00
	スイス国債-0.5%-55/05/24	100,000.00	96,036.10
	スイス国債-0.5%-58/05/30	102,000.00	98,160.72
	スイス国債-2.0%-64/06/25	150,000.00	221,865.00
	スイスフラン小計	2,973,000.00	3,295,589.51 (606,520,293)
スウェーデン クローネ	スウェーデン国債-1.0%-26/11/12	4,545,000.00	4,496,823.00
	スウェーデン国債-0.75%-28/05/12	2,995,000.00	2,909,942.00
	スウェーデン国債-0.75%-29/11/12	3,150,000.00	3,000,690.00
	スウェーデン国債-0.125%-31/05/12	2,145,000.00	1,922,863.80
	スウェーデン国債-2.25%-32/06/01	1,875,000.00	1,892,212.50
	スウェーデン国債-2.25%-35/05/11	1,800,000.00	1,791,846.00
	スウェーデン国債-3.5%-39/03/30	2,315,000.00	2,589,813.65
	スウェーデンクローネ小計	18,825,000.00	18,604,190.95 (285,574,331)
ノルウェー クローネ	ノルウェー国債-1.75%-27/02/17	2,525,000.00	2,453,361.98
	ノルウェー国債-2.0%-28/04/26	1,958,000.00	1,877,124.02
	ノルウェー国債-1.375%-30/08/19	2,705,000.00	2,416,928.32
	ノルウェー国債-2.125%-32/05/18	1,800,000.00	1,620,903.06
	ノルウェー国債-3.75%-35/06/12	2,000,000.00	1,978,552.00
	ノルウェークローネ小計	10,988,000.00	10,346,869.38 (149,615,731)
デンマーク クローネ	デンマーク国債-2.25%-26/11/15	1,100,000.00	1,110,638.21
	デンマーク国債-0.5%-27/11/15	2,195,000.00	2,135,330.65
	デンマーク国債-0.5%-29/11/15	1,858,000.00	1,743,238.06
	デンマーク国債-0.0%-31/11/15	1,995,000.00	1,735,590.26
	デンマーク国債-2.25%-33/11/15	3,300,000.00	3,266,239.51
	デンマーク国債-4.5%-39/11/15	4,120,000.00	4,957,109.41

	デンマーク国債-0.25%- 52/11/15	3,185,000.00	1,644,047.33
	デンマーククローネ小計	17,753,000.00	16,592,193.43 (380,790,839)
オーストラリア ドル	オーストラリア国債-0.5%- 26/09/21	1,570,000.00	1,516,211.80
	オーストラリア国債-4.75%- 27/04/21	1,529,000.00	1,564,197.58
	オーストラリア国債-2.75%- 27/11/21	1,510,000.00	1,487,183.90
	オーストラリア国債-2.25%- 28/05/21	1,420,000.00	1,374,276.00
	オーストラリア国債-2.75%- 28/11/21	1,732,000.00	1,692,250.60
	オーストラリア国債-3.25%- 29/04/21	1,720,000.00	1,703,436.40
	オーストラリア国債-2.75%- 29/11/21	1,624,000.00	1,569,855.84
	オーストラリア国債-2.5%- 30/05/21	1,681,000.00	1,596,210.36
	オーストラリア国債-1.0%- 30/12/21	1,695,000.00	1,468,395.45
	オーストラリア国債-1.5%- 31/06/21	1,740,000.00	1,525,562.40
	オーストラリア国債-1.0%- 31/11/21	1,650,000.00	1,381,264.50
	オーストラリア国債-1.25%- 32/05/21	1,648,000.00	1,378,519.04
	オーストラリア国債-1.75%- 32/11/21	1,215,000.00	1,036,759.50
	オーストラリア国債-4.5%- 33/04/21	1,123,000.00	1,151,849.87
	オーストラリア国債-3.0%- 33/11/21	1,110,000.00	1,017,181.80
	オーストラリア国債-3.75%- 34/05/21	1,065,000.00	1,026,745.20
	オーストラリア国債-4.25%- 34/06/21	350,000.00	350,199.50
	オーストラリア国債-3.5%- 34/12/21	1,125,000.00	1,055,778.75
	オーストラリア国債-2.75%- 35/06/21	985,000.00	859,077.60
	オーストラリア国債-4.25%- 35/12/21	700,000.00	693,182.00
	オーストラリア国債-4.25%- 36/03/21	600,000.00	593,130.00
	オーストラリア国債-3.75%- 37/04/21	726,000.00	679,361.76
	オーストラリア国債-3.25%- 39/06/21	645,000.00	556,783.35
	オーストラリア国債-2.75%- 41/05/21	575,000.00	450,846.00
オーストラリア国債-3.0%- 47/03/21	589,000.00	439,935.88	

	オーストラリア国債-1.75%- 51/06/21	888,000.00	466,759.44
	オーストラリア国債-4.75%- 54/06/21	400,000.00	382,816.00
	オーストラリアドル小計	31,615,000.00	29,017,770.52 (2,772,067,617)
ニュージー ランド ドル	ニュージーランド国債-4.5%- 27/04/15	710,000.00	724,377.50
	ニュージーランド国債 -0.25%-28/05/15	620,000.00	565,440.00
	ニュージーランド国債-3.0%- 29/04/20	845,000.00	823,925.70
	ニュージーランド国債-4.5%- 30/05/15	500,000.00	512,930.00
	ニュージーランド国債-1.5%- 31/05/15	595,000.00	514,942.75
	ニュージーランド国債-2.0%- 32/05/15	660,000.00	571,408.20
	ニュージーランド国債-3.5%- 33/04/14	705,000.00	663,644.70
	ニュージーランド国債 -4.25%-34/05/15	420,000.00	411,877.20
	ニュージーランド国債-4.5%- 35/05/15	200,000.00	198,188.00
	ニュージーランド国債 -4.25%-36/05/15	250,000.00	240,207.50
	ニュージーランド国債 -2.75%-37/04/15	630,000.00	513,683.10
	ニュージーランド国債 -1.75%-41/05/15	370,000.00	236,996.10
	ニュージーランド国債 -2.75%-51/05/15	365,000.00	236,030.90
	ニュージーランド国債-5.0%- 54/05/15	100,000.00	95,543.00
	ニュージーランドドル小計	6,970,000.00	6,309,194.65 (553,000,911)
	香港ドル	HONGKONG GB-1.25%-27/06/29	400,000.00
HONGKONG GB-2.89%-27/10/25		1,000,000.00	1,016,137.70
HONGKONG GB-1.97%-29/01/17		50,000.00	49,813.06
HONGKONG GB-2.13%-30/07/16		500,000.00	491,991.30
HONGKONG GB-1.89%-32/03/02		50,000.00	47,216.99
HONGKONG GB-2.02%-34/03/07		300,000.00	277,053.11
HONGKONG GB-1.59%-36/03/04		50,000.00	43,123.42
香港ドル小計		2,350,000.00	2,319,230.23 (43,091,297)
シンガポ ールドル	シンガポール国債-1.25%- 26/11/01	395,000.00	392,510.90
	シンガポール国債-3.5%- 27/03/01	515,000.00	529,579.65
	シンガポール国債-2.875%- 27/09/01	200,000.00	204,767.10

	シンガポール国債-2.625%- 28/05/01	214,000.00	219,031.28
	シンガポール国債-2.875%- 28/08/01	300,000.00	309,884.46
	シンガポール国債-3.0%- 29/04/01	200,000.00	208,658.34
	シンガポール国債-2.875%- 29/07/01	550,000.00	572,295.29
	シンガポール国債-2.5%- 30/04/01	100,000.00	103,295.00
	シンガポール国債-2.875%- 30/09/01	400,000.00	419,735.52
	シンガポール国債-1.625%- 31/07/01	235,000.00	230,421.39
	シンガポール国債-2.625%- 32/08/01	350,000.00	363,061.86
	シンガポール国債-3.375%- 33/09/01	389,000.00	424,787.96
	シンガポール国債-3.375%- 34/05/01	100,000.00	110,047.46
	シンガポール国債-2.75%- 35/03/01	100,000.00	105,333.00
	シンガポール国債-2.25%- 36/08/01	460,000.00	463,901.30
	シンガポール国債-2.375%- 39/07/01	190,000.00	194,082.96
	シンガポール国債-2.75%- 42/04/01	315,000.00	340,805.99
	シンガポール国債-2.75%- 46/03/01	368,000.00	403,357.44
	シンガポール国債-3.0%- 49/12/31	260,000.00	314,430.76
	シンガポール国債-1.875%- 50/03/01	355,000.00	336,272.60
	シンガポール国債-1.875%- 51/10/01	250,000.00	233,519.23
	シンガポール国債-3.25%- 54/06/01	100,000.00	122,726.00
	シンガポールドル小計	6,346,000.00	6,602,505.49 (753,147,801)
韓国 ウォン	韓国国債-0.0%-26/09/10	420,000,000.00	419,576,220.00
	韓国国債-0.0%-26/09/10	200,000,000.00	203,098,200.00
	韓国国債-0.0%-26/12/10	480,000,000.00	474,840,000.00
	韓国国債-0.0%-26/12/10	600,000,000.00	614,554,200.00
	韓国国債-0.0%-27/03/10	400,000,000.00	425,249,600.00
	韓国国債-0.0%-27/03/10	705,000,000.00	709,967,430.00
	韓国国債-0.0%-27/03/10	200,000,000.00	202,354,800.00
	韓国国債-0.0%-27/06/10	450,000,000.00	447,927,300.00
	韓国国債-0.0%-27/06/10	750,000,000.00	763,227,750.00
	韓国国債-0.0%-27/09/10	350,000,000.00	358,331,750.00
	韓国国債-0.0%-27/12/10	410,000,000.00	409,371,060.00

韓国国債-0.0%-27/12/10	550,000,000.00	556,307,950.00
韓国国債-0.0%-28/03/10	500,000,000.00	547,115,000.00
韓国国債-0.0%-28/03/10	600,000,000.00	617,606,400.00
韓国国債-0.0%-28/06/10	450,000,000.00	452,213,100.00
韓国国債-0.0%-28/06/10	200,000,000.00	199,048,200.00
韓国国債-0.0%-28/09/10	400,000,000.00	416,197,600.00
韓国国債-0.0%-28/12/10	420,000,000.00	418,396,860.00
韓国国債-0.0%-29/03/10	600,000,000.00	620,215,200.00
韓国国債-0.0%-29/06/10	440,000,000.00	429,061,600.00
韓国国債-0.0%-29/09/10	500,000,000.00	512,380,500.00
韓国国債-0.0%-29/12/10	430,000,000.00	482,455,700.00
韓国国債-0.0%-29/12/10	650,000,000.00	616,570,500.00
韓国国債-0.0%-30/03/10	200,000,000.00	201,652,800.00
韓国国債-0.0%-30/06/10	1,205,000,000.00	1,134,033,935.00
韓国国債-0.0%-30/12/10	300,000,000.00	331,886,400.00
韓国国債-0.0%-30/12/10	810,000,000.00	762,103,890.00
韓国国債-0.0%-31/06/10	755,000,000.00	725,997,430.00
韓国国債-0.0%-31/12/10	720,000,000.00	774,528,480.00
韓国国債-0.0%-31/12/10	685,000,000.00	671,305,480.00
韓国国債-0.0%-32/06/10	450,000,000.00	467,622,900.00
韓国国債-0.0%-32/12/10	750,000,000.00	823,144,500.00
韓国国債-0.0%-33/06/10	550,000,000.00	566,263,500.00
韓国国債-0.0%-33/12/10	600,000,000.00	640,151,400.00
韓国国債-0.0%-33/12/10	600,000,000.00	657,040,800.00
韓国国債-0.0%-34/06/10	550,000,000.00	576,791,050.00
韓国国債-0.0%-34/12/10	600,000,000.00	605,652,600.00
韓国国債-0.0%-35/09/10	600,000,000.00	591,236,400.00
韓国国債-0.0%-36/09/10	570,000,000.00	499,204,860.00
韓国国債-0.0%-37/09/10	250,000,000.00	236,593,750.00
韓国国債-0.0%-38/09/10	225,000,000.00	214,970,175.00
韓国国債-0.0%-39/09/10	465,000,000.00	374,540,760.00
韓国国債-0.0%-40/09/10	570,000,000.00	477,849,240.00
韓国国債-0.0%-41/09/10	540,000,000.00	474,871,140.00
韓国国債-0.0%-42/09/10	350,000,000.00	372,750,000.00
韓国国債-0.0%-42/12/10	750,000,000.00	768,465,750.00
韓国国債-0.0%-43/09/10	300,000,000.00	346,461,000.00
韓国国債-0.0%-44/12/10	550,000,000.00	541,125,200.00
韓国国債-0.0%-46/03/10	630,000,000.00	549,472,770.00
韓国国債-0.0%-47/03/10	900,000,000.00	803,174,400.00
韓国国債-0.0%-48/03/10	1,015,000,000.00	989,715,335.00
韓国国債-0.0%-49/03/10	1,450,000,000.00	1,262,851,400.00
韓国国債-0.0%-49/12/31	550,000,000.00	569,311,600.00
韓国国債-0.0%-50/03/10	935,000,000.00	731,745,025.00

	韓国国債-0.0%-51/03/10	2,090,000,000.00	1,765,427,180.00
	韓国国債-0.0%-52/03/10	1,120,000,000.00	1,071,056,000.00
	韓国国債-0.0%-52/09/10	900,000,000.00	969,636,600.00
	韓国国債-0.0%-53/03/10	1,450,000,000.00	1,600,305,550.00
	韓国国債-0.0%-53/09/10	950,000,000.00	1,121,103,550.00
	韓国国債-0.0%-54/03/10	1,500,000,000.00	1,661,913,000.00
	韓国国債-0.0%-54/09/10	1,450,000,000.00	1,462,512,050.00
	韓国国債-0.0%-55/03/10	1,050,000,000.00	1,033,159,050.00
	韓国ウォン小計	40,640,000,000.00	40,323,693,870.00 (4,294,473,397)
イスラエル シケル	イスラエル国債-0.0%- 26/10/30	840,000.00	900,848.76
	イスラエル国債-0.0%- 27/03/31	1,175,000.00	1,144,278.96
	イスラエル国債-0.0%- 27/09/30	1,365,000.00	1,398,945.49
	イスラエル国債-0.0%- 28/09/28	1,410,000.00	1,364,100.20
	イスラエル国債-0.0%- 29/02/28	1,400,000.00	1,409,896.32
	イスラエル国債-0.0%- 29/08/31	500,000.00	527,628.00
	イスラエル国債-0.0%- 30/03/31	1,520,000.00	1,334,100.33
	イスラエル国債-0.0%- 32/04/30	1,400,000.00	1,181,874.07
	イスラエル国債-0.0%- 35/03/30	1,160,000.00	1,163,689.26
	イスラエル国債-0.0%- 37/05/31	1,455,000.00	1,091,693.78
	イスラエル国債-0.0%- 42/01/31	980,000.00	1,136,800.00
	イスラエル国債-0.0%- 47/03/31	905,000.00	823,550.02
	イスラエル国債-0.0%- 52/11/29	1,150,000.00	851,000.02
	イスラエルシケル小計	15,260,000.00	14,328,405.21 (629,865,230)
	合計		169,498,591,814 (169,498,591,814)

(注)1.通貨種類毎の小計欄の( )内は、邦貨換算額であります。

2.合計金額欄の( )内は、外貨建有価証券に係わるもので、内書きであります。

3.通貨の表示は、邦貨については円単位、外貨についてはその通貨の表記単位で表示しております。

## 4. 外貨建有価証券の内訳

通貨	銘柄数	組入債券時価比率	合計金額に対する比率
アメリカドル	国債証券 290銘柄	100.00%	56.51%
カナダドル	国債証券 41銘柄	100.00%	2.24%
ユーロ	国債証券 330銘柄	100.00%	27.56%
イギリスポンド	国債証券 62銘柄	100.00%	7.51%
スイスフラン	国債証券 20銘柄	100.00%	0.36%
スウェーデンクローネ	国債証券 7銘柄	100.00%	0.17%
ノルウェークローネ	国債証券 5銘柄	100.00%	0.09%
デンマーククローネ	国債証券 7銘柄	100.00%	0.22%
オーストラリアドル	国債証券 27銘柄	100.00%	1.64%
ニュージーランドドル	国債証券 14銘柄	100.00%	0.33%
香港ドル	国債証券 7銘柄	100.00%	0.03%
シンガポールドル	国債証券 22銘柄	100.00%	0.44%
韓国ウォン	国債証券 62銘柄	100.00%	2.53%
イスラエルシェケル	国債証券 13銘柄	100.00%	0.37%

## 第2 信用取引契約残高明細表

該当事項はありません。

## 第3 デリバティブ取引及び為替予約取引の契約額等及び時価の状況表

「注記表(デリバティブ取引等に関する注記)」に記載しております。

## 【中間財務諸表】

(1) 当ファンドの中間財務諸表は、「財務諸表等の用語、様式及び作成方法に関する規則」(昭和38年大蔵省令第59号)並びに同規則第284条、第307条の規定により、「投資信託財産の計算に関する規則」(平成12年総理府令第133号)に基づいて作成しております。

なお、中間財務諸表に記載している金額は、円単位で表示しております。

(2) 当ファンドは、金融商品取引法第193条の2第1項の規定に基づき、当中間計算期間(2025年7月11日から2026年1月10日まで)の中間財務諸表について、PwC Japan有限責任監査法人による中間監査を受けております。

## 中間財務諸表

先進国債券インデックス・オープン＜為替ヘッジあり＞（ラップ向け）

(1)【中間貸借対照表】

(単位：円)

	前計算期間 (2025年7月10日現在)	当中間計算期間 (2026年1月10日現在)
<b>資産の部</b>		
流動資産		
金銭信託	-	4,641,580
親投資信託受益証券	16,398,483,771	15,248,158,949
派生商品評価勘定	-	18,524,574
未収入金	423,288,381	15,925,016
流動資産合計	16,821,772,152	15,287,250,119
資産合計	16,821,772,152	15,287,250,119
<b>負債の部</b>		
流動負債		
派生商品評価勘定	230,617,991	8,778,221
未払金	5,296,841	-
未払解約金	410,696,381	17,083,460
未払受託者報酬	2,677,513	2,591,373
未払委託者報酬	8,032,488	7,774,058
その他未払費用	1,881,999	1,930,023
流動負債合計	659,203,213	38,157,135
負債合計	659,203,213	38,157,135
<b>純資産の部</b>		
元本等		
元本	20,638,175,291	19,436,954,349
剰余金		
中間剰余金又は中間欠損金（ ）	4,475,606,352	4,187,861,365
（分配準備積立金）	749,330,326	560,465,185
元本等合計	16,162,568,939	15,249,092,984
純資産合計	16,162,568,939	15,249,092,984
負債純資産合計	16,821,772,152	15,287,250,119

## (2) 【中間損益及び剰余金計算書】

(単位：円)

	前中間計算期間 自 2024年 7月11日 至 2025年 1月10日	当中間計算期間 自 2025年 7月11日 至 2026年 1月10日
<b>営業収益</b>		
有価証券売買等損益	439,610,318	1,426,828,702
為替差損益	123,708,561	1,388,331,439
営業収益合計	315,901,757	38,497,263
<b>営業費用</b>		
受託者報酬	2,724,741	2,591,373
委託者報酬	8,174,156	7,774,058
その他費用	1,887,939	1,935,963
営業費用合計	12,786,836	12,301,394
営業利益又は営業損失（ ）	328,688,593	26,195,869
経常利益又は経常損失（ ）	328,688,593	26,195,869
中間純利益又は中間純損失（ ）	328,688,593	26,195,869
一部解約に伴う中間純利益金額の分配額又は一部解約に伴う中間純損失金額の分配額（ ）	33,370,853	20,869,029
期首剰余金又は期首欠損金（ ）	4,266,621,508	4,475,606,352
剰余金増加額又は欠損金減少額	1,175,959,401	1,209,477,658
中間一部解約に伴う剰余金増加額又は欠損金減少額	1,175,959,401	1,209,477,658
剰余金減少額又は欠損金増加額	1,179,065,253	927,059,511
中間追加信託に伴う剰余金減少額又は欠損金増加額	1,179,065,253	927,059,511
中間剰余金又は中間欠損金（ ）	4,631,786,806	4,187,861,365

## (3)【中間注記表】

## (重要な会計方針に係る事項に関する注記)

1. 有価証券の評価基準及び評価方法	親投資信託受益証券 移動平均法に基づき、親投資信託受益証券の基準価額で評価しております。
2. デリバティブ等の評価基準及び評価方法	為替予約取引 為替予約の評価は、原則として、当ファンドの中間計算期間末日におけるわが国の対顧客先物売買相場の仲値によって計算しております。

## (中間貸借対照表に関する注記)

前計算期間 (2025年7月10日現在)		当中間計算期間 (2026年1月10日現在)	
1. 期首元本額	20,460,748,013円	1. 期首元本額	20,638,175,291円
期中追加設定元本額	8,076,254,284円	期中追加設定元本額	4,384,320,963円
期中解約元本額	7,898,827,006円	期中解約元本額	5,585,541,905円
2. 計算期間末日における受益権の総数	20,638,175,291口	2. 中間計算期間末日における受益権の総数	19,436,954,349口
3. 元本の欠損 貸借対照表上の純資産額が元本総額を下回っており、その差額は4,475,606,352円であります。		3. 元本の欠損 中間貸借対照表上の純資産額が元本総額を下回っており、その差額は4,187,861,365円あります。	

## (中間損益及び剰余金計算書に関する注記)

前中間計算期間 自 2024年7月11日 至 2025年1月10日	当中間計算期間 自 2025年7月11日 至 2026年1月10日
投資信託財産の運用の指図に係る権限の全部又は一部を委託するために要する費用 委託者が受ける報酬（委託者報酬のうち、販売会社へ支払う報酬を除いた金額）の40%の金額を、当該報酬の中から支払っています。	投資信託財産の運用の指図に係る権限の全部又は一部を委託するために要する費用 同左

## (金融商品に関する注記)

## 金融商品の時価等に関する事項

項目	前計算期間 (2025年7月10日現在)	当中間計算期間 (2026年1月10日現在)
1. 中間貸借対照表計上額、時価及びこれらの差額	貸借対照表計上額は期末の時価で計上しているため、その差額はありません。	中間貸借対照表計上額は中間期末の時価で計上しているため、その差額はありません。
2. 時価の算定方法	<p>(1) 有価証券 「(重要な会計方針に係る事項に関する注記)」に記載しております。</p> <p>(2) デリバティブ取引 「(デリバティブ取引等に関する注記)」に記載しております。</p> <p>(3) 上記以外の金融商品 上記以外の金融商品については、短期間で決済されることから、時価は帳簿価額と近似しているため、当該金融商品の時価を帳簿価額としております。</p>	<p>(1) 有価証券 同左</p> <p>(2) デリバティブ取引 同左</p> <p>(3) 上記以外の金融商品 同左</p>
3. 金融商品の時価等に関する事項の補足事項	金融商品の時価の算定においては一定の前提条件等を採用しているため、異なる前提条件等によった場合、当該価額が異なることもあります。	同左

## (有価証券に関する注記)

該当事項はありません。

## (デリバティブ取引等に関する注記)

## 取引の時価等に関する事項

## 通貨関連

前計算期間(2025年7月10日現在)

種 類	契約額等(円)	うち 1年超	時価(円)	評価損益(円)
市場取引以外の取引 為替予約取引				
売 建				
アメリカドル	9,582,404,808	-	9,738,011,525	155,606,717
カナダドル	366,837,798	-	370,861,110	4,023,312
ユーロ	4,513,834,730	-	4,567,255,342	53,420,612
イギリスポンド	1,242,058,993	-	1,250,900,465	8,841,472
スイスフラン	57,132,141	-	57,992,527	860,386
スウェーデンクローネ	27,370,093	-	27,701,982	331,889
ノルウェークローネ	14,167,243	-	14,405,137	237,894
デンマーククローネ	36,350,208	-	36,776,942	426,734
オーストラリアドル	266,905,538	-	270,728,249	3,822,711
ニュージーランドドル	54,389,914	-	54,576,274	186,360
香港ドル	4,729,774	-	4,800,732	70,958
シンガポールドル	72,092,002	-	72,814,679	722,677
イスラエルシェケル	59,251,129	-	61,317,398	2,066,269
合 計	16,297,524,371	-	16,528,142,362	230,617,991

## (注)時価の算定方法

## 為替予約の時価

(1)当計算期間末日に対顧客先物相場の仲値が発表されている外貨については以下のように評価しております。

同計算期間末日において為替予約の受渡日(以下「当該日」という。)の対顧客先物相場の仲値が発表されている場合は、当該為替予約は当該対顧客先物相場の仲値により評価しております。

同計算期間末日において当該日の対顧客先物相場の仲値が発表されていない場合は以下の方法によっております。

イ)同計算期間末日に当該日を超える対顧客先物相場が発表されている場合には、発表されている先物相場のうち当該日に最も近い前後二つの対顧客先物相場の仲値をもとに計算したレートにより評価しております。

ロ)同計算期間末日に当該日を超える対顧客先物相場が発表されていない場合には、当該日に最も近い発表されている対顧客先物相場の仲値により評価しております。

(2)同計算期間末日に対顧客先物相場の仲値が発表されていない外貨については、同計算期間末日の対顧客電信売買相場の仲値により評価しております。

(3)上記の算定方法にて、適正な時価と認定できない事由が認められた場合は、投資信託委託会社が忠実義務に基づいて合理的な事由をもって時価と認めた価額で評価しております。

## 当中間計算期間(2026年1月10日現在)

種 類	契約額等(円)	うち 1年超	時価(円)	評価損益(円)
市場取引以外の取引 為替予約取引				
売 建				
アメリカドル	9,020,000,606	-	9,027,479,351	7,478,745
カナダドル	359,352,865	-	356,341,997	3,010,868
ユーロ	4,106,571,833	-	4,091,653,409	14,918,424
イギリスポンド	1,160,194,892	-	1,160,310,024	115,132
スイスフラン	55,493,346	-	55,035,391	457,955
スウェーデンクローネ	22,518,428	-	22,556,461	38,033
ノルウェークローネ	13,388,716	-	13,380,307	8,409
デンマーククローネ	31,971,065	-	31,846,837	124,228
オーストラリアドル	244,482,829	-	245,377,992	895,163
ニュージーランドドル	53,537,725	-	53,533,035	4,690
香港ドル	4,814,663	-	4,818,042	3,379
シンガポールドル	64,542,077	-	64,708,088	166,011
イスラエルシェケル	65,396,132	-	65,477,890	81,758
合 計	15,202,265,177	-	15,192,518,824	9,746,353

## (注)時価の算定方法

## 為替予約の時価

(1)当中間計算期間末日に対顧客先物相場の仲値が発表されている外貨については以下のように評価しております。

同中間計算期間末日において為替予約の受渡日(以下「当該日」という。)の対顧客先物相場の仲値が発表されている場合は、当該為替予約は当該対顧客先物相場の仲値により評価しております。

同中間計算期間末日において当該日の対顧客先物相場の仲値が発表されていない場合は以下の方法によっております。

イ)同中間計算期間末日に当該日を超える対顧客先物相場が発表されている場合には、発表されている先物相場のうち当該日に最も近い前後二つの対顧客先物相場の仲値をもとに計算したレートにより評価しております。

ロ)同中間計算期間末日に当該日を超える対顧客先物相場が発表されていない場合には、当該日に最も近い発表されている対顧客先物相場の仲値により評価しております。

(2)同中間計算期間末日に対顧客先物相場の仲値が発表されていない外貨については、同中間計算期間末日の対顧客電信売買相場の仲値により評価しております。

(3)上記の算定方法にて、適正な時価と認定できない事由が認められた場合は、投資信託委託会社が忠実義務に基づいて合理的な事由をもって時価と認めた価額で評価しております。

## (1口当たり情報に関する注記)

前計算期間 (2025年7月10日現在)	当中間計算期間 (2026年1月10日現在)
1口当たり純資産額 0.7831円 (1万口当たり純資産額 7,831円)	1口当たり純資産額 0.7845円 (1万口当たり純資産額 7,845円)

## 参考情報

当ファンドは、「先進国債券インデックス マザーファンド」受益証券を主要投資対象としており、中間貸借対照表の資産の部に計上された「親投資信託受益証券」は、すべて同ファンドの受益証券です。同ファンドの状況は次の通りです。

「先進国債券インデックス マザーファンド」の状況

なお、以下に記載した情報は監査対象外であります。

## 貸借対照表

(単位：円)

区 分	注記 番号	(2025年7月10日現在)	(2026年1月10日現在)
		金 額	金 額
資産の部			
流動資産			
預金		270,635,648	601,659,962
コール・ローン		479,971,437	207,695,639
国債証券		169,498,591,814	142,728,214,128
派生商品評価勘定		613,692	41,455
未収入金		312,917,583	-
未収利息		1,310,744,511	1,175,081,577
前払費用		125,308,332	100,296,623
流動資産合計		171,998,783,017	144,812,989,384
資産合計		171,998,783,017	144,812,989,384
負債の部			
流動負債			
派生商品評価勘定		78,354	-
未払金		51,243,008	560,546,894
未払解約金		944,157,149	109,400,026
流動負債合計		995,478,511	669,946,920
負債合計		995,478,511	669,946,920
純資産の部			
元本等			
元本		136,154,844,935	104,890,291,414
剰余金			
剰余金又は欠損金( )		34,848,459,571	39,252,751,050
元本等合計		171,003,304,506	144,143,042,464
純資産合計		171,003,304,506	144,143,042,464
負債純資産合計		171,998,783,017	144,812,989,384

## 注記表

(重要な会計方針に係る事項に関する注記)

1. 有価証券の評価基準及び評価方法	国債証券 個別法に基づき、原則として時価で評価しております。 時価評価にあたっては、外国金融商品市場(金融商品取引法(昭和23年法律第25号)第2条第8項第3号口に規定するものをいいます。)等に上場されている有価証券は、原則として外国金融商品市場等における最終相場、外国金融商品市場等に上場されていない有価証券は、原則として金融機関の提示する価額(但し、売気配相場は使用しません。)又は価格情報会社の提供する価額等で評価しております。
2. デリバティブ等の評価基準及び評価方法	為替予約取引 為替予約の評価は、原則として、本書における開示対象ファンドの中間計算期間末日におけるわが国の対顧客先物売買相場の仲値によって計算しております。
3. その他財務諸表作成のための基礎となる事項	外貨建取引等の処理基準 外貨建取引については、「投資信託財産の計算に関する規則」(平成12年総理府令第133号)第60条に基づき、取引発生時の外国通貨の額をもって記録する方法を採用しております。但し、同第61条に基づき、外国通貨の売却時において、当該外国通貨に加えて、外貨建資産等の外貨基金勘定及び外貨建各損益勘定の前日の外貨建純資産額に対する当該売却外国通貨の割合相当額を当該外国通貨の売却時の外国為替相場等で円換算し、前日の外貨基金勘定に対する円換算した外貨基金勘定の割合相当の邦貨建資産等の外国投資勘定と、円換算した外貨基金勘定を相殺した差額を為替差損益とする計理処理を採用しております。

## (貸借対照表に関する注記)

(2025年7月10日現在)	
1. 本書における開示対象ファンドの期首における	
当該親投資信託の元本額	74,227,431,677円
同期中における追加設定元本額	79,890,116,866円
同期中における解約元本額	17,962,703,608円
同計算期間末日における元本の内訳	
(保有ファンド名)	(金額)
先進国債券インデックス・オープン<為替ヘッジあり> (ラップ向け)	13,057,157,235円
先進国債券インデックス・オープン<為替ヘッジなし> (ラップ向け)	123,097,687,700円
合計	136,154,844,935円
2. 本書における開示対象ファンドの計算期間末日における	
当該親投資信託の受益権の総数	136,154,844,935口

(2026年1月10日現在)	
1. 本書における開示対象ファンドの期首における	
当該親投資信託の元本額	136,154,844,935円
同期中における追加設定元本額	15,305,775,372円
同期中における解約元本額	46,570,328,893円
同中間計算期間末日における元本の内訳	
(保有ファンド名)	(金額)
先進国債券インデックス・オープン<為替ヘッジあり> (ラップ向け)	11,096,026,015円
先進国債券インデックス・オープン<為替ヘッジなし> (ラップ向け)	93,794,265,399円
合計	104,890,291,414円
2. 本書における開示対象ファンドの中間計算期間末日における	
当該親投資信託の受益権の総数	104,890,291,414口

## (金融商品に関する注記)

## 金融商品の時価等に関する事項

項目	(2025年7月10日現在)	(2026年1月10日現在)
1.貸借対照表計上額、時価及びこれらの差額	貸借対照表計上額は本書における開示対象ファンドの計算期間末日の時価で計上しているため、その差額はありません。	貸借対照表計上額は本書における開示対象ファンドの中間計算期間末日の時価で計上しているため、その差額はありません。
2.時価の算定方法	(1)有価証券 「(重要な会計方針に係る事項に関する注記)」に記載しております。  (2)デリバティブ取引 「(デリバティブ取引等に関する注記)」に記載しております。  (3)上記以外の金融商品 上記以外の金融商品については、短期間で決済されることから、時価は帳簿価額と近似しているため、当該金融商品の時価を帳簿価額としております。	(1)有価証券 同左  (2)デリバティブ取引 同左  (3)上記以外の金融商品 同左
3.金融商品の時価等に関する事項の補足事項	当ファンドに投資する証券投資信託の「(金融商品に関する注記)」に記載しております。	同左

## (有価証券に関する注記)

該当事項はありません。

## (デリバティブ取引等に関する注記)

## 取引の時価等に関する事項

## 通貨関連

(2025年7月10日現在)

種 類	契約額等(円)	うち 1年超	時価(円)	評価損益(円)
市場取引以外の取引 為替予約取引				
買 建				
アメリカドル	42,308,999	-	42,303,344	5,655
売 建				
アメリカドル	287,635,740	-	287,370,992	264,748
カナダドル	1,496,994	-	1,493,282	3,712
ユーロ	121,830,293	-	121,564,953	265,340
イギリスポンド	31,837,888	-	31,763,008	74,880
スイスフラン	3,664,702	-	3,680,836	16,134
スウェーデンクローネ	2,150,254	-	2,148,916	1,338
ノルウェークローネ	2,888,541	-	2,891,700	3,159
オーストラリアドル	12,841,915	-	12,895,321	53,406
シンガポールドル	2,284,970	-	2,281,296	3,674
合 計	508,940,296	-	508,393,648	535,338

## (注)時価の算定方法

## 為替予約の時価

(1)本書における開示対象ファンドの計算期間末日に対顧客先物相場の仲値が発表されている外貨については以下のように評価しております。

同計算期間末日において為替予約の受渡日(以下「当該日」という。)の対顧客先物相場の仲値が発表されている場合は、当該為替予約は当該対顧客先物相場の仲値により評価しております。

同計算期間末日において当該日の対顧客先物相場の仲値が発表されていない場合は以下の方法により評価しております。

イ)同計算期間末日に当該日を超える対顧客先物相場が発表されている場合には、発表されている先物相場のうち当該日に最も近い前後二つの対顧客先物相場の仲値をもとに計算したレートにより評価しております。

ロ)同計算期間末日に当該日を超える対顧客先物相場が発表されていない場合には、当該日に最も近い発表されている対顧客先物相場の仲値により評価しております。

(2)同計算期間末日に対顧客先物相場の仲値が発表されていない外貨については、同計算期間末日の対顧客電信売買相場の仲値により評価しております。

(3)上記の算定方法にて、適正な時価と認定できない事由が認められた場合は、投資信託委託会社が忠実義務に基づいて合理的な事由をもって時価と認めた価額で評価しております。

(2026年1月10日現在)

種類	契約額等(円)	うち 1年超	時価(円)	評価損益(円)
市場取引以外の取引 為替予約取引				
買建				
アメリカドル	87,949,260	-	87,970,232	20,972
ユーロ	42,098,254	-	42,114,265	16,011
イギリスポンド	10,547,913	-	10,552,385	4,472
合計	140,595,427	-	140,636,882	41,455

(注)時価の算定方法

為替予約の時価

(1)本書における開示対象ファンドの中間計算期間末日に対顧客先物相場の仲値が発表されている外貨については以下のように評価しております。

同中間計算期間末日において為替予約の受渡日(以下「当該日」という。)の対顧客先物相場の仲値が発表されている場合は、当該為替予約は当該対顧客先物相場の仲値により評価しております。

同中間計算期間末日において当該日の対顧客先物相場の仲値が発表されていない場合は以下の方法によっております。

イ)同中間計算期間末日に当該日を超える対顧客先物相場が発表されている場合には、発表されている先物相場のうち当該日に最も近い前後二つの対顧客先物相場の仲値をもとに計算したレートにより評価しております。

ロ)同中間計算期間末日に当該日を超える対顧客先物相場が発表されていない場合には、当該日に最も近い発表されている対顧客先物相場の仲値により評価しております。

(2)同中間計算期間末日に対顧客先物相場の仲値が発表されていない外貨については、同中間計算期間末日の対顧客電信売買相場の仲値により評価しております。

(3)上記の算定方法にて、適正な時価と認定できない事由が認められた場合は、投資信託委託会社が忠実義務に基づいて合理的な事由をもって時価と認めた価額で評価しております。

(1口当たり情報に関する注記)

(2025年7月10日現在)	(2026年1月10日現在)
1口当たり純資産額 1.2559円 (1万口当たり純資産額 12,559円)	1口当たり純資産額 1.3742円 (1万口当たり純資産額 13,742円)

## 2【ファンドの現況】

## 【純資産額計算書】(2026年1月30日現在)

資産総額	30,590,834,468	円
負債総額	15,209,421,344	円
純資産総額( - )	15,381,413,124	円
発行済数量	19,610,556,185	口
1単位当たり純資産額( / )	0.7843	円

## (参考) 先進国債券インデックス マザーファンド

資産総額	144,264,084,626	円
負債総額	397,571,891	円
純資産総額( - )	143,866,512,735	円
発行済数量	105,803,037,627	口
1単位当たり純資産額( / )	1.3598	円

## 第4【内国投資信託受益証券事務の概要】

名義書換	該当事項はありません。
受益者等に対する特典	該当事項はありません。
譲渡制限の内容	譲渡制限は設けておりません。
受益証券の不発行	委託会社は、やむを得ない事情などがある場合を除き、当該振替受益権を表示する受益証券を発行しません。 受益者は、委託会社がやむを得ない事情などにより受益証券を発行する場合を除き、無記名式受益証券から記名式受益証券への変更の請求、記名式受益証券から無記名式受益証券への変更の請求、受益証券の再発行の請求を行わないものとします。
受益権の譲渡	受益者は、その保有する受益権を譲渡する場合には、当該受益者の譲渡の対象とする受益権が記載または記録されている振替口座簿に係る振替機関等に振替の申請をするものとします。 上記の申請のある場合には、上記の振替機関等は、当該譲渡に係る譲渡人の保有する受益権の口数の減少および譲受人の保有する受益権の口数の増加につき、その備える振替口座簿に記載または記録するものとします。ただし、上記の振替機関等が振替先口座を開設したものでない場合には、譲受人の振替先口座を開設した他の振替機関等（当該他の振替機関等の上位機関を含みます。）に社振法の規定にしたがい、譲受人の振替先口座に受益権の口数の増加の記載または記録が行なわれるよう通知するものとします。 上記の振替について、委託会社は、当該受益者の譲渡の対象とする受益権が記載または記録されている振替口座簿に係る振替機関等と譲受人の振替先口座を開設した振替機関等が異なる場合等において、委託会社が必要と認めたときまたはやむをえない事情があると判断したときは、振替停止日や振替停止期間を設けることができます。
受益権の譲渡の対抗要件	受益権の譲渡は、振替口座簿への記載または記録によらなければ、委託会社および受託会社に対抗することができません。
受益権の再分割	委託会社は、受託会社と協議のうえ、社振法の規定に従い、一定日現在の受益権を均等に再分割できるものとします。
質権口記載または記録の受益権の取り扱い	振替機関等の振替口座簿の質権口に記載または記録されている受益権にかかる分配金の支払い、換金の申し込みの受け付け、換金代金および償還金の支払いなどについては、信託約款の規定によるほか、民法その他の法令などに従って取り扱われます。

## 第三部【委託会社等の情報】

### 第1【委託会社等の概況】

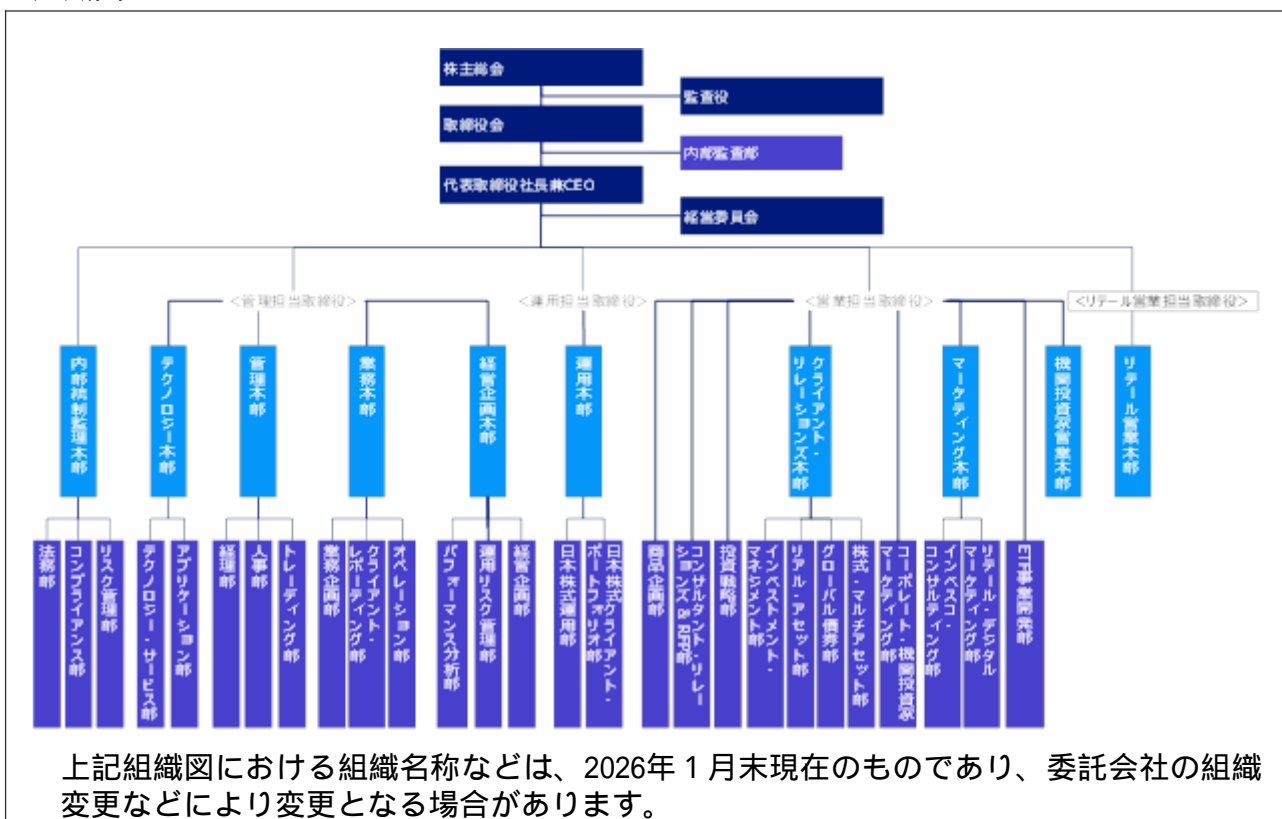
#### 1【委託会社等の概況】

##### (1)資本金の額

2026年1月末 現在の状況	資本金：4,000百万円 発行可能株式総数：56,400株 発行済株式総数：40,000株
直近5カ年における主 な資本金の額の増減	該当事項はありません。

##### (2)委託会社等の機構

###### 組織図



## 会社の意思決定機構

取締役会	取締役の全員をもって構成される取締役会は、代表取締役社長兼CEOを議長とし、原則として四半期ごとに開催されます。取締役会は、経営管理全般に関する重要な事項について、取締役の過半数が出席し、出席取締役の過半数をもって決議します。
代表取締役社長兼CEO	代表取締役社長兼CEOは、委託会社の全般的な業務執行の最高責任者として、取締役会で決議された事項または委任を受けた事項の遂行に対し、権限と責任を有します。
経営委員会	取締役等から構成される経営委員会は、代表取締役社長兼CEOを議長とし、原則として隔月で開催されます。経営委員会は、取締役会で決定した基本方針に基づき、取締役会から委譲を受けた権限の範囲内において、経営管理全般に関する重要な事項を協議・決定します。

## 投資運用に関する意思決定プロセス

Plan（計画）	基本的な運用方針は、投資戦略委員会（原則、月次で開催）で分析・討議された投資環境を踏まえ、銘柄検討会議およびポートフォリオ構築/戦略会議（原則、週次で開催）を経て決定されます。
Do（実行）	運用部門のポートフォリオ・マネジャーは、上記の委員会または運用会議の討議内容等を踏まえ、運用計画書を策定し、運用本部長の承認を受け、運用ガイドライン、運用基本方針および運用計画書に従って、ポートフォリオを構築します。
See（検証）	運用リスク管理委員会(原則、月次で開催)は、リスク管理委員会(原則、四半期毎で開催)の分会として、定量的なリスク計測結果をもとに、運用の適切性・妥当性を検証、審議します。また、運用本部から独立したコンプライアンス部が、常時、関連法令および運用ガイドラインなどの遵守状況をチェックし、運用の信頼性・安定性の確保を図ります。

## 2【事業の内容及び営業の概況】

事業の内容	「投資信託及び投資法人に関する法律」に定める投資信託委託会社である委託会社は、証券投資信託の設定を行うとともに、「金融商品取引法」に定める金融商品取引業者としてその運用（投資運用業）を行っています。また「金融商品取引法」に定める投資助言業および第二種金融商品取引業を行っています。												
運用する投資信託財産の合計純資産総額	(2026年1月30日現在) <table border="1"> <thead> <tr> <th>基本的性格</th> <th>ファンド数</th> <th>純資産総額(単位：百万円)</th> </tr> </thead> <tbody> <tr> <td>株式投資信託</td> <td>132</td> <td>10,876,324</td> </tr> <tr> <td>公社債投資信託</td> <td>2</td> <td>891</td> </tr> <tr> <td>合計</td> <td>134</td> <td>10,877,215</td> </tr> </tbody> </table> <p>* ファンド数および純資産総額は、親投資信託を除きます。</p>	基本的性格	ファンド数	純資産総額(単位：百万円)	株式投資信託	132	10,876,324	公社債投資信託	2	891	合計	134	10,877,215
基本的性格	ファンド数	純資産総額(単位：百万円)											
株式投資信託	132	10,876,324											
公社債投資信託	2	891											
合計	134	10,877,215											

### 3【委託会社等の経理状況】

1. 当社の財務諸表は、「財務諸表等の用語、様式及び作成方法に関する規則」（昭和38年大蔵省令第59号、以下「財務諸表等規則」という。）ならびに同規則第2条の規定により、「金融商品取引業等に関する内閣府令」（平成19年8月6日内閣府令第52号）に基づいて作成しております。  
なお、財務諸表の記載金額は、千円未満の端数を切り捨てて表示しております。
2. 当社は、金融商品取引法第193条の2第1項の規定に基づき、当事業年度（自 2025年1月1日 至 2025年12月31日）の財務諸表について、PwC Japan有限責任監査法人により監査を受けております。

## 1. 財務諸表

## (1) 【貸借対照表】

(単位：千円)

科目	前事業年度 (2024年12月31日)		当事業年度 (2025年12月31日)	
	内訳	金額	内訳	金額
(資産の部)				
流動資産				
預金		9,295,878		12,298,862
前払費用		143,246		148,635
未収入金		482,312		325,012
未収委託者報酬		1,511,218		2,395,986
未収運用受託報酬		693,868		740,233
未収投資助言報酬		3,709		2,547
短期貸付金 1		500,000		3,000,000
差入保証金		-		367,507
その他の流動資産		248		342
流動資産計		12,630,482		19,279,126
固定資産				
有形固定資産 2				
建物附属設備	49,665		32,509	
器具備品	74,574		70,941	
建設仮勘定	2,708	126,948	16,690	120,141
無形固定資産				
ソフトウェア	74,582		77,816	
ソフトウェア仮勘定	1,644		1,646	
電話加入権	3,472		3,972	
のれん	137,382		112,403	
顧客関連資産	736,431	953,512	602,534	798,373
投資その他の資産				
投資有価証券	2,937		3,265	
差入保証金	383,384		17,729	
繰延税金資産	892,638		967,432	
その他の投資	3,125	1,282,086	4,509	992,937
固定資産計		2,362,548		1,911,452
資産合計		14,993,030		21,190,579

科目	前事業年度 (2024年12月31日)		当事業年度 (2025年12月31日)	
	内訳	金額	内訳	金額
<b>(負債の部)</b>				
流動負債				
預り金		40,836		160,836
未払金				
未払手数料	552,129		1,006,332	
その他未払金	1,079,316	1,631,446	1,428,255	2,434,588
未払費用		353,051		453,519
未払法人税等		1,209,923		1,979,145
未払消費税等		823,419		962,617
賞与引当金		2,146,908		2,311,739
資産除去債務		-		124,481
その他の流動負債		31,849		37,861
流動負債計		6,237,434		8,464,787
固定負債				
長期預り金		117,535		-
退職給付引当金		801,484		892,257
役員退職慰労引当金		109,590		126,304
資産除去債務		124,532		-
固定負債計		1,153,142		1,018,562
負債合計		7,390,577		9,483,350
<b>(純資産の部)</b>				
株主資本				
資本金		4,000,000		4,000,000
資本剰余金				
資本準備金	1,406,953	1,406,953	1,406,953	1,406,953
資本剰余金合計		1,406,953		1,406,953
利益剰余金				
その他利益剰余金				
繰越利益剰余金	2,194,203	2,194,203	6,298,704	6,298,704
利益剰余金合計		2,194,203		6,298,704
株主資本合計		7,601,156		11,705,657
評価・換算差額等				
その他有価証券評価差額金		1,296		1,571
評価・換算差額等合計		1,296		1,571
純資産合計		7,602,452		11,707,229
負債・純資産合計		14,993,030		21,190,579

## (2) 【損益計算書】

(単位：千円)

科目	前事業年度 (自 2024年1月1日 至 2024年12月31日)		当事業年度 (自 2025年1月1日 至 2025年12月31日)	
	内訳	金額	内訳	金額
営業収益				
委託者報酬		27,957,155		44,715,683
運用受託報酬		2,209,544		1,788,783
投資助言報酬		51,936		27,008
その他営業収益		2,747,522		2,854,994
営業収益計		32,966,159		49,386,470
営業費用				
支払手数料		13,661,093		22,515,975
広告宣伝費		173,041		546,807
調査費				
調査費	507,332		436,953	
委託調査費	5,912,186		9,039,178	
図書費	2,551	6,422,070	2,599	9,478,731
委託計算費		575,398		685,331
営業雑経費				
通信費	10,354		10,422	
印刷費	47,210		13,317	
協会費	25,374	82,939	25,444	49,184
営業費用計		20,914,543		33,276,031
一般管理費				
給料				
役員報酬	114,424		130,648	
給料・手当	1,680,370		1,681,130	
賞与	317,959	2,112,755	133,894	1,945,673
交際費		48,246		64,211
寄付金		1,108		1,108
旅費交通費		96,436		115,874
租税公課		139,089		191,681
不動産賃借料		333,862		346,363
退職給付費用		174,295		165,559
役員退職慰労引当金繰入額		24,928		16,714
賞与引当金繰入額		2,288,609		1,855,534
減価償却費		231,970		235,172
福利厚生費		298,799		265,212
諸経費		3,088,201		3,430,882
一般管理費計		8,838,304		8,633,987
営業利益		3,213,311		7,476,452

科目	前事業年度 (自 2024年1月1日 至 2024年12月31日)		当事業年度 (自 2025年1月1日 至 2025年12月31日)	
	内訳	金額	内訳	金額
営業外収益				
受取利息 1		18,222		35,533
保険配当金		5,662		5,640
投資有価証券損益		221		-
ヘッジコスト配賦利益		47,513		85,809
雑益		168		170
営業外収益計		71,789		127,154
営業外費用				
為替換算差損		77,666		28,332
固定資産除却損		0		-
投資有価証券損益		-		68
雑損		37		21
営業外費用計		77,703		28,422
経常利益		3,207,397		7,575,184
税引前当期純利益		3,207,397		7,575,184
法人税、住民税及び事業税		1,385,911		2,545,599
法人税等調整額		299,758		74,916
法人税等計		1,086,152		2,470,683
当期純利益		2,121,244		5,104,500

## (3)【株主資本等変動計算書】

前事業年度（自 2024年1月1日 至 2024年12月31日）

（単位：千円）

	株主資本					
	資本金	資本剰余金		利益剰余金		株主資本合計
		資本準備金	資本剰余金 合計	その他利益 剰余金	利益剰余金 合計	
				繰越利益 剰余金		
当期首残高	4,000,000	1,406,953	1,406,953	1,072,958	1,072,958	6,479,912
当期変動額						
当期純利益				2,121,244	2,121,244	2,121,244
剰余金の配当				1,000,000	1,000,000	1,000,000
株主資本以外の項目の当期の変動額（純額）						
当期変動額合計	-	-	-	1,121,244	1,121,244	1,121,244
当期末残高	4,000,000	1,406,953	1,406,953	2,194,203	2,194,203	7,601,156

（単位：千円）

	評価・換算差額等		純資産合計
	その他有価証券評価差額金	評価・換算差額等合計	
当期首残高	1,581	1,581	6,481,493
当期変動額			
当期純利益			2,121,244
剰余金の配当			1,000,000
株主資本以外の項目の当期の変動額（純額）	284	284	284
当期変動額合計	284	284	1,120,959
当期末残高	1,296	1,296	7,602,452

当事業年度（自 2025年1月1日 至 2025年12月31日）

（単位：千円）

	株主資本					
	資本金	資本剰余金		利益剰余金		株主資本合計
		資本準備金	資本剰余金 合計	その他利益 剰余金 繰越利益 剰余金	利益剰余金 合計	
当期首残高	4,000,000	1,406,953	1,406,953	2,194,203	2,194,203	7,601,156
当期変動額						
当期純利益				5,104,500	5,104,500	5,104,500
剰余金の配当				1,000,000	1,000,000	1,000,000
株主資本以外の項目の当期の変動額（純額）						
当期変動額合計	-	-	-	4,104,500	4,104,500	4,104,500
当期末残高	4,000,000	1,406,953	1,406,953	6,298,704	6,298,704	11,705,657

（単位：千円）

	評価・換算差額等		純資産合計
	その他有価証券評価差額金	評価・換算差額等合計	
当期首残高	1,296	1,296	7,602,452
当期変動額			
当期純利益			5,104,500
剰余金の配当			1,000,000
株主資本以外の項目の当期の変動額（純額）	275	275	275
当期変動額合計	275	275	4,104,776
当期末残高	1,571	1,571	11,707,229

## [注記事項]

## （重要な会計方針）

1. 有価証券の評価基準及び評価方法  
    その他有価証券  
    市場価格のない株式等以外のもの  
    当事業年度末日の市場価格等に基づく時価法（評価差額は、全部純資産直入法により処理し、売却原価は、移動平均法により算定）
2. 固定資産の減価償却の方法
  - （1）有形固定資産  
        定率法を採用しております。ただし、資産除去債務に係る建物附属設備及び2016年4月1日以降に取得した建物附属設備については、定額法を採用しております。  
        なお、主な耐用年数は以下のとおりであります。  
        建物附属設備 5～18年  
        器具備品 3～15年
  - （2）無形固定資産  
        定額法を採用しております。  
        なお、主な償却年数は20年であります。  
        ただし、自社利用のソフトウェアについては、社内における利用可能期間（5年）に基づく定額法を採用しております。
3. 引当金の計上基準
  - （1）貸倒引当金  
        一般債権については貸倒実績率により、貸倒懸念債権等特定の債権については個別に回収可能性を検討し、回収不能見込額を計上しております。なお、当事業年度末に計上すべき貸倒引当金はありません。
  - （2）賞与引当金  
        従業員に対して支給する賞与の支出に充てるため、支給見込額に基づき当事業年度に見合う分を計上しております。
  - （3）退職給付引当金  
        従業員の退職給付に備えるため、簡便法により、当事業年度末における自己都合退職による要支給額を計上しております。
  - （4）役員退職慰労引当金  
        役員の退職慰労金の支出に備えるため、内規に基づき、当事業年度末における要支給額を計上しております。
4. 外貨建の資産及び負債の本邦通貨への換算基準  
    外貨建金銭債権債務は、当事業年度末日の直物為替相場により円貨に換算し、換算差額は為替換算差益又は為替換算差損として処理しております。
5. 収益及び費用の計上基準  
    当社は、投資運用サービスから委託者報酬、運用受託報酬、投資助言報酬、その他営業収益を稼得しております。これらには成功報酬が含まれる場合があります。また、各報酬は、約款または契約書に定められた支払期日に支払いを受けております。
  - （1）委託者報酬  
        委託者報酬は、投資信託の信託約款に基づき日々の純資産価額を基礎として算定し、投資信託の運用期間にわたり収益として認識しております。
  - （2）運用受託報酬  
        運用受託報酬は、対象顧客との投資一任契約等に基づき純資産価額を基礎として算定し、対象口座の運用期間にわたり収益として認識しております。



	前事業年度 (2024年12月31日)	当事業年度 (2025年12月31日)
短期貸付金	500,000	3,000,000

## 2 有形固定資産の減価償却累計額

(単位：千円)

	前事業年度 (2024年12月31日)	当事業年度 (2025年12月31日)
有形固定資産の減価償却累計額	533,044	575,049

## (損益計算書関係)

## 1 関係会社に対する収益及び費用

各科目に含まれているものは、次のとおりであります。

(単位：千円)

	前事業年度 (自 2024年1月1日 至 2024年12月31日)	当事業年度 (自 2025年1月1日 至 2025年12月31日)
受取利息	18,222	35,527

## (株主資本等変動計算書関係)

前事業年度（自 2024年1月1日 至 2024年12月31日）

## 1 発行済株式に関する事項

株式の種類	当事業年度期首	増加	減少	当事業年度末
普通株式（株）	40,000	-	-	40,000

## 2 配当に関する事項

## (1) 配当金支払額

決議	株式の種類	配当金の総額 (千円)	基準日	効力発生日
2024年3月30日	普通株式	1,000,000	2023年12月31日	2024年3月31日

(2) 基準日が当期に属する配当のうち、配当の効力発生日が翌期となるもの  
該当事項はありません。

当事業年度（自 2025年1月1日 至 2025年12月31日）

## 1 発行済株式に関する事項

株式の種類	当事業年度期首	増加	減少	当事業年度末
普通株式（株）	40,000	-	-	40,000

## 2 配当に関する事項

## (1) 配当金支払額

決議	株式の種類	配当金の総額 (千円)	基準日	効力発生日
2025年3月25日	普通株式	1,000,000	2024年12月31日	2025年3月27日

(2) 基準日が当期に属する配当のうち、配当の効力発生日が翌期となるもの  
該当事項はありません。

（リース取引関係）

1．オペレーティング・リース取引

（借主側）

オペレーティング・リース取引のうち解約不能のものに係る未経過リース料

（単位：千円）

	前事業年度 (2024年12月31日)	当事業年度 (2025年12月31日)
1年内	249,762	166,508
1年超	166,508	-
合計	416,270	166,508

なお、オペレーティング・リース取引の内容は、不動産賃借によるものであります。

## （金融商品関係）

## 1. 金融商品の状況に関する事項

## （1）金融商品に対する取組方針

当社は、主に投資助言・代理業及び投資運用業を行っており、資金計画に照らして、必要な資金（主にグループ本社より資本増資）を調達しております。デリバティブ等の投機的な取引は行わない方針であります。

## （2）金融商品の内容及びそのリスク並びにリスク管理体制

国内の未収入金に関しては、顧客の契約不履行によってもたらされる信用リスクに晒されており、国外拠点に対する外貨建ての債権債務に関しては、各月末から次月精算までの短期為替変動によるリスクに晒されております。また、投資有価証券は、主に投資信託であり、当社の投資信託設定のための小額資金投資で売買目的ではありません。未収入金等については、定期的に残高、期日を適切に把握する体制を整えております。

## 2. 金融商品の時価等に関する事項

貸借対照表計上額、時価、及びこれらの差額については、次のとおりであります。

なお、「預金」「未収入金」「未収委託者報酬」「未収運用受託報酬」「未収投資助言報酬」「短期貸付金」「預り金」「未払手数料」「その他未払金」「未払費用」「未払法人税等」及び「未払消費税等」については、短期間で決済されるため、時価は帳簿価額にほぼ等しいことから注記を省略しております。

前事業年度（2024年12月31日）

（単位：千円）

	貸借対照表 計上額(*)	時価(*)	差額
投資有価証券			
その他有価証券	2,937	2,937	-
差入保証金	383,384	379,432	3,952
資産計	386,322	382,369	3,952
長期預り金	(117,535)	(116,270)	1,264
負債計	(117,535)	(116,270)	1,264

(\*) 負債に計上されているものについては、( )で示しています。

当事業年度（2025年12月31日）

（単位：千円）

	貸借対照表 計上額(*)	時価(*)	差額
投資有価証券			
その他有価証券	3,265	3,265	-
差入保証金	385,236	383,182	2,054
資産計	388,502	386,447	2,054

## 3. 金融商品の時価のレベルごとの内訳等に関する事項

金融商品の時価を時価の算定に係るインプットの観察可能性及び重要性に応じて、以下の3つのレベルに分類しております。

- レベル1の時価：観察可能な時価の算定に係るインプットのうち、活発な市場において形成される当該時価の算定の対象となる資産又は負債に関する相場価格により算定した時価
- レベル2の時価：観察可能な時価の算定に係るインプットのうち、レベル1のインプット以外の時価の算定に係るインプットを用いて算定した時価
- レベル3の時価：観察できない時価の算定に係るインプットを使用して算定した時価

(1) 時価で貸借対照表に計上している金融商品

前事業年度（2024年12月31日）

（単位：千円）

	時価			
	レベル1	レベル2	レベル3	合計
投資有価証券				
その他有価証券	-	2,937	-	2,937
資産計	-	2,937	-	2,937

当事業年度（2025年12月31日）

（単位：千円）

	時価			
	レベル1	レベル2	レベル3	合計
投資有価証券				
その他有価証券	-	3,265	-	3,265
資産計	-	3,265	-	3,265

(2) 時価で貸借対照表に計上している金融商品以外の金融商品

前事業年度（2024年12月31日）

（単位：千円）

	時価			
	レベル1	レベル2	レベル3	合計
差入保証金	-	379,432	-	379,432
資産計	-	379,432	-	379,432
長期預り金	-	(116,270)	-	(116,270)
負債計	-	(116,270)	-	(116,270)

当事業年度（2025年12月31日）

（単位：千円）

	時価			
	レベル1	レベル2	レベル3	合計
差入保証金	-	383,182	-	383,182
資産計	-	383,182	-	383,182

(注1) 時価の算定に用いた評価技法及び時価の算定に係るインプットの説明

「投資有価証券」

当事業年度末日の基準価額により評価しております。ただし、市場での取引頻度が高くなく、活発な市場における相場価格とは言えないため、レベル1には該当しません。また、観察可能なインプットを用いて算定されるため、レベル2に該当します。

「差入保証金」

返還されるまでの残存期間に応じた日本円のスワップカーブにおける利回りで割り引いた現在価値により算定しております。

「長期預り金」

返還するまでの残存期間に応じた日本円のスワップカーブにおける利回りで割り引いた現在価値により算定しております。

(注2) 金銭債権及び満期のある有価証券の決算日後の償還予定額

前事業年度（2024年12月31日）

(単位：千円)

	1年以内	1年超 10年以内	10年超
(1)預金	9,295,878	-	-
(2)未収入金	482,312	-	-
(3)未収委託者報酬	1,511,218	-	-
(4)未収運用受託報酬	693,868	-	-
(5)未収投資助言報酬	3,709	-	-
(6)短期貸付金	500,000	-	-
(7)差入保証金	-	383,384	-
合計	12,486,987	383,384	-

当事業年度（2025年12月31日）

(単位：千円)

	1年以内	1年超 10年以内	10年超
(1)預金	12,298,862	-	-
(2)未収入金	325,012	-	-
(3)未収委託者報酬	2,395,986	-	-
(4)未収運用受託報酬	740,233	-	-
(5)未収投資助言報酬	2,547	-	-
(6)短期貸付金	3,000,000	-	-
(7)差入保証金	367,507	17,729	-
合計	19,130,148	17,729	-

## （有価証券関係）

## 1. その他有価証券

前事業年度（2024年12月31日）

（単位：千円）

	取得原価	貸借対照表日における 貸借対照表計上額	差額
貸借対照表計上額が取得原価 を超えるもの			
株式	-	-	-
債券	-	-	-
その他	1,068	2,937	1,868
小計	1,068	2,937	1,868
貸借対照表計上額が取得原価 を超えないもの			
株式	-	-	-
債券	-	-	-
その他	-	-	-
小計	-	-	-
合計	1,068	2,937	1,868

当事業年度（2025年12月31日）

（単位：千円）

	取得原価	貸借対照表日における 貸借対照表計上額	差額
貸借対照表計上額が取得原価 を超えるもの			
株式	-	-	-
債券	-	-	-
その他	1,000	3,265	2,265
小計	1,000	3,265	2,265
貸借対照表計上額が取得原価 を超えないもの			
株式	-	-	-
債券	-	-	-
その他	-	-	-
小計	-	-	-
合計	1,000	3,265	2,265

## 2. 事業年度中に売却したその他有価証券

前事業年度（自 2024年1月1日 至 2024年12月31日）

前事業年度におけるその他有価証券の重要な売却はありません。

当事業年度（自 2025年1月1日 至 2025年12月31日）

当事業年度におけるその他有価証券の重要な売却はありません。

## （退職給付関係）

前事業年度（自 2024年1月1日 至 2024年12月31日）

## 1. 採用している退職給付制度の概要

当社は、従業員の退職給付に充てるため、非積立型の確定給付型の制度として退職一時金制度を採用しており、簡便法により退職給付引当金及び退職給付費用を計算しております。

## 2. 簡便法を適用した確定給付制度

## （1）簡便法を適用した制度の、退職給付引当金の期首残高と期末残高の調整表

（単位：千円）

	前事業年度 (2024年12月31日)
退職給付引当金の期首残高	832,963
退職給付費用	142,890
退職給付の支払額	81,872
その他未払金への振替額	92,495
退職給付引当金の期末残高	801,484

## （2）退職給付に関連する損益

（単位：千円）

	前事業年度 (自 2024年1月1日 至 2024年12月31日)
簡便法で計算した退職給付費用	142,890

## 3. 確定拠出制度

当社の確定拠出制度への要拠出額は前事業年度（自 2024年1月1日 至 2024年12月31日）において、31,405千円であります。

当事業年度（自 2025年1月1日 至 2025年12月31日）

## 1. 採用している退職給付制度の概要

当社は、従業員の退職給付に充てるため、非積立型の確定給付型の制度として退職一時金制度を採用しており、簡便法により退職給付引当金及び退職給付費用を計算しております。

## 2. 簡便法を適用した確定給付制度

## (1) 簡便法を適用した制度の、退職給付引当金の期首残高と期末残高の調整表

(単位：千円)

	当事業年度 (2025年12月31日)
退職給付引当金の期首残高	801,484
退職給付費用	133,164
退職給付の支払額	26,523
その他未払金への振替額	15,868
退職給付引当金の期末残高	892,257

## (2) 退職給付に関連する損益

(単位：千円)

	当事業年度 (自 2025年1月1日 至 2025年12月31日)
簡便法で計算した退職給付費用	133,164

## 3. 確定拠出制度

当社の確定拠出制度への要拠出額は当事業年度（自 2025年1月1日 至 2025年12月31日）において、32,395千円であります。

## (税効果会計関係)

## 1. 繰延税金資産及び繰延税金負債の発生の主な原因別の内訳

(単位：千円)

	前事業年度 (2024年12月31日)	当事業年度 (2025年12月31日)
<b>繰延税金資産</b>		
賞与引当金	657,383	707,854
未払費用	31,664	44,285
未払退職金	28,322	4,858
株式報酬費用	80,661	75,547
退職給付引当金	245,414	273,209
役員退職給付引当金	33,556	38,674
資産除去債務	38,131	38,116
その他	99,553	137,329
繰延税金資産小計	1,214,687	1,319,876
評価性引当額	317,102	349,999
繰延税金資産合計	897,584	969,876
<b>繰延税金負債</b>		
資産除去債務	4,373	1,749
その他有価証券評価差額金	572	693
繰延税金負債合計	4,945	2,443
繰延税金資産（負債）の純額	892,638	967,432

## 2. 法定実効税率と税効果会計適用後の法人税等の負担率との間に重要な差異があるときの、当該差異の原因となった主要な項目別の内訳

前事業年度（2024年12月31日）

---

法定実効税率 (調整)	30.6%
交際費等永久に損金に算入されない項目	4.0%
税額控除調整額	-0.9%
その他	0.1%

---

税効果会計適用後の法人税等の負担率	33.8%
-------------------	-------

---

## 当事業年度(2025年12月31日)

---

法定実効税率 (調整)	30.6%
交際費等永久に損金に算入されない項目	1.9%
評価性引当額	0.4%
税額控除調整額	-0.3%
その他	-0.0%

---

税効果会計適用後の法人税等の負担率	32.6%
-------------------	-------

---

## （資産除去債務関係）

資産除去債務のうち貸借対照表に計上しているもの

## （１）当該資産除去債務の概要

建物の不動産賃貸借取引に伴う原状回復義務等であります。

## （２）当該資産除去債務の金額の算定方法

使用見込期間を取得から5年と見積り、割引率は 0.12%を使用して資産除去債務の金額を計算しております。

## （３）当該資産除去債務の総額の増減

（単位：千円）

	前事業年度		当事業年度	
	（自 2024年1月1日 至 2024年12月31日）		（自 2025年1月1日 至 2025年12月31日）	
当期首残高		124,583		124,532
時の経過による調整額		51		51
当期末残高		124,532		124,481

## （収益認識関係）

## 1．顧客との契約から生じる収益を分解した情報

当社は、資産運用業の単一セグメントであり、顧客との契約から生じる収益を分解した情報は、以下のとおりであります。

前事業年度（自 2024年1月1日 至 2024年12月31日）

（単位：千円）

	委託者報酬	運用受託報酬	投資助言報酬	その他営業収益	合計
基本報酬	27,957,155	2,009,082	51,936	2,747,522	32,765,697
成功報酬	-	200,462	-	-	200,462
合計	27,957,155	2,209,544	51,936	2,747,522	32,966,159

当事業年度（自 2025年1月1日 至 2025年12月31日）

（単位：千円）

	委託者報酬	運用受託報酬	投資助言報酬	その他営業収益	合計
基本報酬	44,715,683	1,643,288	27,008	2,854,994	49,240,975
成功報酬	-	145,495	-	-	145,495
合計	44,715,683	1,788,783	27,008	2,854,994	49,386,470

## 2．顧客との契約から生じる収益を理解するための基礎となる情報

重要な会計方針に関する注記の5．収益及び費用の計上基準に記載のとおりです。

3．顧客との契約に基づく履行義務の充足と当該契約から生じるキャッシュ・フローとの関係並びに当事業年度において存在する顧客との契約から当事業年度の末日後に認識すると見込まれる収益の金額及び時期に関する情報

重要性が乏しいため、記載を省略しております。

## （セグメント情報等）

[セグメント情報]

前事業年度（自 2024年1月1日 至 2024年12月31日）

当社のセグメントは、資産運用業として単一であるため、記載を省略しております。

当事業年度（自 2025年1月1日 至 2025年12月31日）

当社のセグメントは、資産運用業として単一であるため、記載を省略しております。

#### [関連情報]

前事業年度（自 2024年1月1日 至 2024年12月31日）

##### 製品及びサービスごとの情報

製品・サービス区分の決定方法は、損益計算書の営業収益の区分と同じであることから、製品・サービスごとの営業収益の記載を省略しております。

##### 地域ごとの情報

#### （1）営業収益

（単位：千円）

日本	米国	欧州	その他	合計
1,551,518	2,477,602	824,855	155,027	5,009,003

（注1）営業収益は顧客の所在地を基礎とし、国又は地域に分類しております。

（注2）営業収益のうち委託者報酬に関しては、委託者報酬を最終的に負担する受益者の情報は制度上把握しえないため、除外しております。

#### （2）有形固定資産

本邦に所在している有形固定資産の金額が貸借対照表の有形固定資産の金額の90%を超えているため、地域ごとの有形固定資産の記載を省略しております。

##### 主要な顧客ごとの情報

#### （1）その他営業収益

その他営業収益については、営業収益の10%を超える顧客がないため、記載を省略しております。

#### （2）委託者報酬

委託者報酬については、個別の外部顧客資産の集積である投資信託を、主要な顧客の単位として開示しております。

（単位：千円）

ファンド名称	委託者報酬
インベスコ 世界厳選株式オープン<為替ヘッジなし> (毎月決算型)	23,322,288

#### （3）運用受託報酬

運用受託報酬については、顧客との守秘義務契約により、開示が出来ないため、記載を省略しております。

（４）投資助言報酬

投資助言報酬については、顧客との守秘義務契約により、開示が出来ないため、記載を省略しております。

当事業年度（自 2025年1月1日 至 2025年12月31日）

製品及びサービスごとの情報

製品・サービス区分の決定方法は、損益計算書の営業収益の区分と同じであることから、製品・サービスごとの営業収益の記載を省略しております。

地域ごとの情報

（１）営業収益

（単位：千円）

日本	米国	欧州	その他	合計
1,449,934	2,584,113	587,219	49,519	4,670,786

（注1）営業収益は顧客の所在地を基礎とし、国又は地域に分類しております。

（注2）営業収益のうち委託者報酬に関しては、委託者報酬を最終的に負担する受益者の情報は制度上把握しえないため、除外しております。

（２）有形固定資産

本邦に所在している有形固定資産の金額が貸借対照表の有形固定資産の金額の90%を超えているため、地域ごとの有形固定資産の記載を省略しております。

主要な顧客ごとの情報

（１）委託者報酬

委託者報酬については、個別の外部顧客資産の集積である投資信託を、主要な顧客の単位として開示しております。

（単位：千円）

ファンド名称	委託者報酬
インベスコ 世界厳選株式オープン<為替ヘッジなし> (毎月決算型)	37,170,284

（２）運用受託報酬

運用受託報酬については、顧客との守秘義務契約により、開示が出来ないため、記載を省略しております。

（３）投資助言報酬

投資助言報酬については、顧客との守秘義務契約により、開示が出来ないため、記載を省略しております。

（４）その他営業収益

その他営業収益については、営業収益の10%を超える顧客がいいため、記載を省略しております。

## [報告セグメントごとの固定資産の減損損失に関する情報]

前事業年度（自 2024年1月1日 至 2024年12月31日）

単一セグメントであるため、記載を省略しております。

当事業年度（自 2025年1月1日 至 2025年12月31日）

単一セグメントであるため、記載を省略しております。

## [報告セグメントごとののれんの償却額及び未償却残高に関する情報]

前事業年度（自 2024年1月1日 至 2024年12月31日）

単一セグメントであるため、記載を省略しております。

当事業年度（自 2025年1月1日 至 2025年12月31日）

単一セグメントであるため、記載を省略しております。

## [報告セグメントごとの負ののれん発生益に関する情報]

前事業年度（自 2024年1月1日 至 2024年12月31日）

単一セグメントであるため、記載を省略しております。

当事業年度（自 2025年1月1日 至 2025年12月31日）

単一セグメントであるため、記載を省略しております。

## ( 関連当事者情報 )

## 1 . 関連当事者との取引

## ( 1 ) 財務諸表提出会社の親会社及び主要株主（会社等に限る。）等

前事業年度（自 2024年1月1日 至 2024年12月31日）

種類	会社等の名称 又は氏名	所在地	資本金又は 出資金	事業の内容 又は職業	議決権等の 所有(被所有) 割合 (%)	関連当事者との 関係	取引の内容	取引金額 (千円)	科目	期末残高 (千円)
親会社	Invesco Holdings Company Ltd.	Perpetual Park, Perpetual Park Drive, Henley-on-Thames, Oxfordshire, RG9 1HH, UK	16,270,487 千米ドル	持株会社	(被所有) 間接 100%	資金の貸付	利息の受取	18,222	短期貸付金	500,000

(注1) 資金の貸付の受取利息については、市場金利等を勘案して利率を合理的に決定しております。

当事業年度（自 2025年1月1日 至 2025年12月31日）

種類	会社等の名称 又は氏名	所在地	資本金又は 出資金	事業の内容 又は職業	議決権等の 所有(被所有) 割合 (%)	関連当事者との 関係	取引の内容	取引金額 (千円)	科目	期末残高 (千円)
----	----------------	-----	--------------	---------------	-------------------------------	---------------	-------	--------------	----	--------------

親会社	Invesco Holdings Company Ltd.	Perpetual Park, Perpetual Park Drive, Henley-on-Thames, Oxfordshire, RG9 1HH, UK	17,230,240 千米ドル	持株会社	(被所有) 間接 100%	資金の貸付	利息の受取	35,527	短期貸付金	3,000,000
-----	-------------------------------	--	--------------------	------	---------------------	-------	-------	--------	-------	-----------

(注1) 資金の貸付の受取利息については、市場金利等を勘案して利率を合理的に決定しております。

(2) 財務諸表提出会社と同一の親会社を持つ会社等及び財務諸表提出会社のその他の関係会社の子会社等

前事業年度（自 2024年1月1日 至 2024年12月31日）

種類	会社等の名称 又は氏名	所在地	資本金又は 出資金	事業の内容 又は職業	議決権等の 所有(被所有) 割合 (%)	関連当事者との 関係	取引の内容	取引金額 (千円)	科目	期末残高 (千円)
親会社の子会社	Invesco Advisers, Inc.	Midtown Union, 1331 Spring Street, Suite 2500, Atlanta, GA 30309, USA	6,889,048 千米ドル	投資運用業	なし	投資顧問契約の再委任等	運用受託報酬及びその他営業収益の受取	1,986,911	未収入金	303,757
親会社の子会社	Invesco Asset Management Limited	Perpetual Park, Perpetual Park Drive, Henley-On-Thames, Oxfordshire, RG9 1HH, UK	136,037 千ポンド	投資運用業	なし	投資顧問契約の再委任等	委託調査費の支払	5,136,139	その他未払金	561,400

(注1) 取引金額、期末残高には消費税等が含まれておりません。

(注2) 運用受託報酬及びその他営業収益の算定方法については、第三者による検討結果に基づいたグループ内のポリシーにより決定しております。

当事業年度（自 2025年1月1日 至 2025年12月31日）

種類	会社等の名称 又は氏名	所在地	資本金又は 出資金	事業の内容 又は職業	議決権等の 所有(被所有) 割合 (%)	関連当事者との 関係	取引の内容	取引金額 (千円)	科目	期末残高 (千円)
親会社の子会社	Invesco Advisers, Inc.	Midtown Union, 1331 Spring Street, Suite 2500, Atlanta, GA 30309, USA	6,889,048 千米ドル	投資運用業	なし	投資顧問契約の再委任等	運用受託報酬及びその他営業収益の受取	1,850,862	未収入金	164,802
親会社の子会社	Invesco Asset Management Limited	Perpetual Park, Perpetual Park Drive, Henley-On-Thames, Oxfordshire, RG9 1HH, UK	136,037 千ポンド	投資運用業	なし	投資顧問契約の再委任等	委託調査費の支払	8,181,514	その他未払金	929,541

(注1) 取引金額、期末残高には消費税等が含まれておりません。

(注2) 運用受託報酬及びその他営業収益の算定方法については、第三者による検討結果に基づいたグループ内のポリシーにより決定しております。

## 2. 親会社に関する注記

### 親会社情報

Invesco Far East Ltd. (非上場)

Invesco Holdings Company Ltd. (非上場)

Invesco Ltd. (ニューヨーク証券取引所に上場)

(1株当たり情報)

前事業年度 (自 2024年1月1日 至 2024年12月31日)	当事業年度 (自 2025年1月1日 至 2025年12月31日)
---	---

1株当たり純資産額	190,061円32銭	1株当たり純資産額	292,680円72銭
1株当たり当期純利益金額	53,031円10銭	1株当たり当期純利益金額	127,612円52銭

(注) 1. 潜在株式調整後1株当たり当期純利益金額については、潜在株式が存在しないため記載していません。

2. 1株当たり当期純利益金額の算定上の基礎

	前事業年度 (自 2024年1月1日 至 2024年12月31日)	当事業年度 (自 2025年1月1日 至 2025年12月31日)
当期純利益(千円)	2,121,244	5,104,500
普通株式に係る当期純利益(千円)	2,121,244	5,104,500
普通株主に帰属しない金額(千円)	-	-
期中平均株式数(株)	40,000	40,000

(重要な後発事象)

該当事項はありません。

## 4【利害関係人との取引制限】

<p>金融商品取引法で禁止されている、利害関係人との取引行為</p>	<p>a . 自己またはその取締役もしくは執行役との間における取引を行うことを内容とした運用を行うこと（投資者の保護に欠け、もしくは取引の公正を害し、または金融商品取引業の信用を失墜させるおそれがないものとして内閣府令で定めるものを除きます。）。</p> <p>b . 運用財産相互間において取引を行うことを内容とした運用を行うこと（投資者の保護に欠け、もしくは取引の公正を害し、または金融商品取引業の信用を失墜させるおそれがないものとして内閣府令で定めるものを除きます。）。</p> <p>c . 通常取引の条件と異なる条件であって取引の公正を害するおそれのある条件で、委託会社の親法人等（委託会社の総株主等の議決権の過半数を保有していることその他の当該金融商品取引業者と密接な関係を有する法人その他の団体として政令で定める要件に該当する者をいいます。以下同じです。）または子法人等（委託会社が総株主等の議決権の過半数を保有していることその他の当該金融商品取引業者と密接な関係を有する法人その他の団体として政令で定める要件に該当する者をいいます。以下同じです。）と有価証券の売買その他の取引または店頭デリバティブ取引を行うこと。</p> <p>d . 委託会社の親法人等または子法人等の利益を図るため、その行う投資運用業に関して運用の方針、運用財産の額または市場の状況に照らして不必要な取引を行うことを内容とした運用を行うこと。</p> <p>e . 上記c . およびd . に掲げるもののほか、委託会社の親法人等または子法人等が関与する行為であって、投資者の保護に欠け、もしくは取引の公正を害し、または金融商品取引業の信用を失墜させるおそれのあるものとして内閣府令で定める行為。</p>
------------------------------------	--

## 5【その他】

<p>定款の変更等</p>	<p>定款の変更は、株主総会の決議が必要です。</p>
<p>訴訟事件その他重要事項</p>	<p>訴訟、その他会社の経営に重要な影響を与えた事実、または与えると予想される事実はありません。</p>

## 第2【その他の関係法人の概況】

## 1【名称、資本金の額及び事業の内容】

## (1)受託会社

名称	資本金の額 (2025年3月末現在)	事業の内容
三菱UFJ信託銀行株式会社	324,279百万円	銀行法に基づき銀行業を営むとともに、金融機関の信託業務の兼営等に関する法律（兼営法）に基づき信託業務を営んでいます。

## (2)販売会社

名称	資本金の額 (2025年3月末現在)	事業の内容
三菱UFJモルガン・スタンレー証券株式会社	40,500百万円	「金融商品取引法」に定める第一種金融商品取引業を営んでいます。
農林中央金庫	4,817,427百万円	農林中央金庫法に基づき金融事業を営んでいます。

JAバンクで取り扱います。なお、委託会社（インベスコ・アセット・マネジメント株式会社）・JAバンク間は農林中央金庫が取り次ぎます。一部のJAバンクでは、お取り扱いがない場合がございます。

## (3)投資顧問会社（運用委託先）

名称	資本金の額 (2025年12月末現在)	事業の内容
インベスコ・キャピタル・マネジメント・エルエルシー	901,840,334米ドル (約141,192百万円 <sup>1</sup> )	米国籍の会社であり、内外の有価証券などにかかる投資顧問業務および当該業務に付帯するその他一切の業務を営んでいます。
インベスコ・アセット・マネジメント・リミテッド	136,037,142英ポンド (約28,762百万円 <sup>2</sup> )	英国籍の会社であり、内外の有価証券などにかかる投資顧問業務および当該業務に付帯するその他一切の業務を営んでいます。

1 米ドルの円換算は、2025年12月30日現在の株式会社三菱UFJ銀行の対顧客電信売買相場の仲値（1米ドル = 156.56円）によります。

2 英ポンドの円換算は、2025年12月30日現在の株式会社三菱UFJ銀行の対顧客電信売買相場の仲値（1英ポンド = 211.43円）によります。

## 2【関係業務の概要】

受託会社	ファンドの受託会社として、投資信託財産の保管・管理・計算などを行います。 受託会社は、ファンドにかかる信託事務の一部につき、下記再信託受託会社に委託することができます。								
再信託受託会社の概要	<table border="1"> <tr> <td>名称</td> <td>日本マスタートラスト信託銀行株式会社</td> </tr> <tr> <td>資本金</td> <td>10,000百万円(2025年3月末現在)</td> </tr> <tr> <td>事業の内容</td> <td>銀行法に基づき銀行業を営むとともに、金融機関の信託業務の兼営等に関する法律（兼営法）に基づき信託業務を営んでいます。</td> </tr> <tr> <td>再信託の目的</td> <td>原信託契約にかかる信託事務の一部（信託財産の管理）を、原信託受託会社から再信託受託会社（日本マスタートラスト信託銀行株式会社）へ委託するため、原信託財産のすべてを再信託受託会社へ移管することを目的とします。</td> </tr> </table>	名称	日本マスタートラスト信託銀行株式会社	資本金	10,000百万円(2025年3月末現在)	事業の内容	銀行法に基づき銀行業を営むとともに、金融機関の信託業務の兼営等に関する法律（兼営法）に基づき信託業務を営んでいます。	再信託の目的	原信託契約にかかる信託事務の一部（信託財産の管理）を、原信託受託会社から再信託受託会社（日本マスタートラスト信託銀行株式会社）へ委託するため、原信託財産のすべてを再信託受託会社へ移管することを目的とします。
名称	日本マスタートラスト信託銀行株式会社								
資本金	10,000百万円(2025年3月末現在)								
事業の内容	銀行法に基づき銀行業を営むとともに、金融機関の信託業務の兼営等に関する法律（兼営法）に基づき信託業務を営んでいます。								
再信託の目的	原信託契約にかかる信託事務の一部（信託財産の管理）を、原信託受託会社から再信託受託会社（日本マスタートラスト信託銀行株式会社）へ委託するため、原信託財産のすべてを再信託受託会社へ移管することを目的とします。								
販売会社	ファンドの販売会社として、受益権の募集・販売の取り扱いを行い、投資信託説明書（交付目論見書）・投資信託説明書（請求目論見書）の交付、運用報告書の交付代行、分配金・換金代金・償還金の支払いおよび分配金の再投資に関する事務などを行います。								
投資顧問会社（運用委託先）	委託会社よりマザーファンドの運用指図に関する権限の委託を受けて、投資判断・発注などを行います。								

## 3【資本関係】

受託会社	該当事項はありません。
販売会社	該当事項はありません。
投資顧問会社（運用委託先）	該当事項はありません。

## 第3【その他】

目論見書の名称等	目論見書の別称として「投資信託説明書（交付目論見書）」または「投資信託説明書（請求目論見書）」という名称を用いることがあります。
目論見書の表紙等の記載事項	<ul style="list-style-type: none"> <li>・ 交付目論見書の表紙等に、以下の趣旨の事項を記載します。 <ul style="list-style-type: none"> <li>- ファンドに関する「投資信託説明書（請求目論見書）」（以下「請求目論見書」といいます。）を含む詳細な情報は、委託会社のホームページに掲載しています。また、信託約款の全文は請求目論見書に記載しています。</li> <li>- ファンドの商品内容に関して重大な変更を行う場合には、投資信託及び投資法人に関する法律（昭和26年法律第198号）に基づき、事前に受益者の意向を確認します。</li> <li>- ファンドの投資信託財産は、信託法（平成18年法律第108号）に基づき、受託会社において分別管理されています。</li> </ul> </li> <li>・ 請求目論見書の表紙等に、課税上は株式投資信託として取り扱われる旨を記載することがあります。</li> <li>・ 目論見書の表紙等に使用開始日を記載することがあります。</li> <li>・ 目論見書の表紙等または本文にロゴ・マーク、図案およびキャッチコピーを採用すること、またファンドの商品分類、お申し込みに関する事項などを記載することがあります。</li> <li>・ 目論見書の表紙等に、投信評価機関、投信評価会社などによるレーティング、評価情報および評価分類などを表示する場合があります。</li> </ul>
請求目論見書の掲載事項	請求目論見書に、ファンドの信託約款を掲載します。
目論見書の使用方法等	目論見書は、電子媒体として使用される他、インターネットなどに掲載されることがあります。

# 独立監査人の監査報告書

2026年3月4日

インベスコ・アセット・マネジメント株式会社

取締役会 御中

PwC Japan有限責任監査法人

東京事務所

指定有限責任社員 公認会計士 榊原 康太  
業務執行社員

## 監査意見

当監査法人は、金融商品取引法第193条の2第1項の規定に基づく監査証明を行うため、「委託会社等の経理状況」に掲げられているインベスコ・アセット・マネジメント株式会社の2025年1月1日から2025年12月31日までの第36期事業年度の財務諸表、すなわち、貸借対照表、損益計算書、株主資本等変動計算書、重要な会計方針及びその他の注記について監査を行った。

当監査法人は、上記の財務諸表が、我が国において一般に公正妥当と認められる企業会計の基準に準拠して、インベスコ・アセット・マネジメント株式会社の2025年12月31日現在の財政状態及び同日をもって終了する事業年度の経営成績を、全ての重要な点において適正に表示しているものと認める。

## 監査意見の根拠

当監査法人は、我が国において一般に公正妥当と認められる監査の基準に準拠して監査を行った。監査の基準における当監査法人の責任は、「財務諸表監査における監査人の責任」に記載されている。当監査法人は、我が国における職業倫理に関する規定に従って、会社から独立しており、また、監査人としてのその他の倫理上の責任を果たしている。当監査法人は、意見表明の基礎となる十分かつ適切な監査証拠を入手したと判断している。

## その他の記載内容

その他の記載内容は、監査した財務諸表を含む開示書類に含まれる情報のうち、財務諸表及びその監査報告書以外の情報である。

当監査法人は、その他の記載内容が存在しないと判断したため、その他の記載内容に対するいかなる作業も実施していない。

## 財務諸表に対する経営者及び監査役の責任

経営者の責任は、我が国において一般に公正妥当と認められる企業会計の基準に準拠して財務諸表を作成し適正に表示することにある。これには、不正又は誤謬による重要な虚偽表示のない財務諸表を作成し適正に表示するために経営者が必要と判断した内部統制を整備及び運用することが含まれる。

財務諸表を作成するに当たり、経営者は、継続企業の前提に基づき財務諸表を作成することが適切であるかどうかを評価し、我が国において一般に公正妥当と認められる企業会計の基準に基づいて継続企業に関する事項を開示する必要がある場合には当該事項を開示する責任がある。

監査役の責任は、財務報告プロセスの整備及び運用における取締役の職務の執行を監視することにある。

## 財務諸表監査における監査人の責任

監査人の責任は、監査人が実施した監査に基づいて、全体としての財務諸表に不正又は誤謬による重要な虚偽表示がないかどうかについて合理的な保証を得て、監査報告書において独立の立場から財務諸表に対する意見を表明することにある。虚偽表示は、不正又は誤謬により発生する可能性があり、個別に又は集計すると、財務諸表の利用者の意思決定に影響を与えると合理的に見込まれる場合に、重要性があると判断される。

監査人は、我が国において一般に公正妥当と認められる監査の基準に従って、監査の過程を通じて、職業的専門家としての判断を行い、職業的懐疑心を保持して以下を実施する。

- 不正又は誤謬による重要な虚偽表示リスクを識別し、評価する。また、重要な虚偽表示リスクに対応した監査手続を立案し、実施する。監査手続の選択及び適用は監査人の判断による。さらに、意見表明の基礎となる十分かつ適切な監査証拠を入手する。
- 財務諸表監査の目的は、内部統制の有効性について意見表明するためのものではないが、監査人は、リスク評価の実施に際して、状況に応じた適切な監査手続を立案するために、監査に関連する内部統制を検討する。
- 経営者が採用した会計方針及びその適用方法の適切性、並びに経営者によって行われた会計上の見積りの合理性及び関連する注記事項の妥当性を評価する。
- 経営者が継続企業を前提として財務諸表を作成することが適切であるかどうか、また、入手した監査証拠に基づき、継続企業の前提に重要な疑義を生じさせるような事象又は状況に関して重要な不確実性が認められるかど

うか結論付ける。継続企業の前提に関する重要な不確実性が認められる場合は、監査報告書において財務諸表の注記事項に注意を喚起すること、又は重要な不確実性に関する財務諸表の注記事項が適切でない場合は、財務諸表に対して除外事項付意見を表明することが求められている。監査人の結論は、監査報告書日までに入手した監査証拠に基づいているが、将来の事象や状況により、企業は継続企業として存続できなくなる可能性がある。

- ・ 財務諸表の表示及び注記事項が、我が国において一般に公正妥当と認められる企業会計の基準に準拠しているかどうかとともに、関連する注記事項を含めた財務諸表の表示、構成及び内容、並びに財務諸表が基礎となる取引や会計事象を適正に表示しているかどうかを評価する。

監査人は、監査役に対して、計画した監査の範囲とその実施時期、監査の実施過程で識別した内部統制の重要な不備を含む監査上の重要な発見事項、及び監査の基準で求められているその他の事項について報告を行う。

#### 利害関係

会社と当監査法人又は業務執行社員との間には、公認会計士法の規定により記載すべき利害関係はない。

以 上

---

(注) 1. 上記の監査報告書の原本は当社が別途保管しております。

2. XBRLデータは監査の対象には含まれていません。

## 独立監査人の監査報告書

2025年9月12日

インベスコ・アセット・マネジメント株式会社  
取締役会 御中

PwC Japan有限責任監査法人

東京事務所

指定有限責任社員 公認会計士 榊原康太  
業務執行社員

## 監査意見

当監査法人は、金融商品取引法第193条の2第1項の規定に基づく監査証明を行うため、「ファンドの経理状況」に掲げられている先進国債券インデックス・オープン〈為替ヘッジあり〉（ラップ向け）の2024年7月11日から2025年7月10日までの計算期間の財務諸表、すなわち、貸借対照表、損益及び剰余金計算書、注記表並びに附属明細表について監査を行った。

当監査法人は、上記の財務諸表が、我が国において一般に公正妥当と認められる企業会計の基準に準拠して、先進国債券インデックス・オープン〈為替ヘッジあり〉（ラップ向け）の2025年7月10日現在の信託財産の状態及び同日をもって終了する計算期間の損益の状況を、全ての重要な点において適正に表示しているものと認める。

## 監査意見の根拠

当監査法人は、我が国において一般に公正妥当と認められる監査の基準に準拠して監査を行った。監査の基準における当監査法人の責任は、「財務諸表監査における監査人の責任」に記載されている。当監査法人は、我が国における職業倫理に関する規定に従って、インベスコ・アセット・マネジメント株式会社及びファンドから独立しており、また、監査人としてのその他の倫理上の責任を果たしている。当監査法人は、意見表明の基礎となる十分かつ適切な監査証拠を入手したと判断している。

## その他の記載内容

その他の記載内容は、有価証券報告書及び有価証券届出書（訂正有価証券届出書を含む。）に含まれる情報のうち、財務諸表及びその監査報告書以外の情報である。経営者の責任は、その他の記載内容を作成し開示することにある。

当監査法人の財務諸表に対する監査意見の対象にはその他の記載内容は含まれておらず、当監査法人はその他の記載内容に対して意見を表明するものではない。

財務諸表監査における当監査法人の責任は、その他の記載内容を通読し、通読の過程において、その他の記載内容と財務諸表又は当監査法人が監査の過程で得た知識との間に重要な相違があるかどうか検討すること、また、そのような重要な相違以外にその他の記載内容に重要な誤りの兆候があるかどうか注意を払うことにある。

当監査法人は、実施した作業に基づき、その他の記載内容に重要な誤りがあると判断した場合には、その事実を報告することが求められている。

その他の記載内容に関して、当監査法人が報告すべき事項はない。

## 財務諸表に対する経営者の責任

経営者の責任は、我が国において一般に公正妥当と認められる企業会計の基準に準拠して財務諸表を作成し適正に表示することにある。これには、不正又は誤謬による重要な虚偽表示のない財務諸表を作成し適正に表示するために経営者が必要と判断した内部統制を整備及び運用することが含まれる。

財務諸表を作成するに当たり、経営者は、継続企業の前提に基づき財務諸表を作成することが適切であるかどうかを評価し、我が国において一般に公正妥当と認められる企業会計の基準に基づいて継続企業に関する事項を開示する必要がある場合には当該事項を開示する責任がある。

## 財務諸表監査における監査人の責任

監査人の責任は、監査人が実施した監査に基づいて、全体としての財務諸表に不正又は誤謬による重要な虚偽表示がないかどうかについて合理的な保証を得て、監査報告書において独立の立場から財務諸表に対する意見を表明することにある。虚偽表示は、不正又は誤謬により発生する可能性があり、個別に又は集計すると、財務諸表の利用者の意思決定に影響を与えると合理的に見込まれる場合に、重要性があると判断される。

監査人は、我が国において一般に公正妥当と認められる監査の基準に従って、監査の過程を通じて、職業的専門家としての判断を行い、職業的懐疑心を保持して以下を実施する。

- 不正又は誤謬による重要な虚偽表示リスクを識別し、評価する。また、重要な虚偽表示リスクに対応した監査手続を立案し、実施する。監査手続の選択及び適用は監査人の判断による。さらに、意見表明の基礎となる十分かつ適切な監査証拠を入手する。

- ・ 財務諸表監査の目的は、内部統制の有効性について意見表明するためのものではないが、監査人は、リスク評価の実施に際して、状況に応じた適切な監査手続を立案するために、監査に関連する内部統制を検討する。
- ・ 経営者が採用した会計方針及びその適用方法の適切性、並びに経営者によって行われた会計上の見積りの合理性及び関連する注記事項の妥当性を評価する。
- ・ 経営者が継続企業を前提として財務諸表を作成することが適切であるかどうか、また、入手した監査証拠に基づき、継続企業の前提に重要な疑義を生じさせるような事象又は状況に関して重要な不確実性が認められるかどうか結論付ける。継続企業の前提に関する重要な不確実性が認められる場合は、監査報告書において財務諸表の注記事項に注意を喚起すること、又は重要な不確実性に関する財務諸表の注記事項が適切でない場合は、財務諸表に対して除外事項付意見を表明することが求められている。監査人の結論は、監査報告書日までに入手した監査証拠に基づいているが、将来の事象や状況により、ファンドは継続企業として存続できなくなる可能性がある。
- ・ 財務諸表の表示及び注記事項が、我が国において一般に公正妥当と認められる企業会計の基準に準拠しているかどうかとともに、関連する注記事項を含めた財務諸表の表示、構成及び内容、並びに財務諸表が基礎となる取引や会計事象を適正に表示しているかどうかを評価する。

監査人は、経営者に対して、計画した監査の範囲とその実施時期、監査の実施過程で識別した内部統制の重要な不備を含む監査上の重要な発見事項、及び監査の基準で求められているその他の事項について報告を行う。

#### 利害関係

インベスコ・アセット・マネジメント株式会社及びファンドと当監査法人又は業務執行社員との間には、公認会計士法の規定により記載すべき利害関係はない。

以 上

---

(注) 1. 上記の監査報告書の原本は当社が別途保管しております。

2. XBRLデータは監査の対象には含まれていません。

## 独立監査人の中間監査報告書

2026年3月6日

インベスコ・アセット・マネジメント株式会社

取締役会 御中

PwC Japan有限責任監査法人

東京事務所

指定有限責任社員 公認会計士 榊原 康太  
業務執行社員

## 中間監査意見

当監査法人は、金融商品取引法第193条の2第1項の規定に基づく監査証明を行うため、「ファンドの経理状況」に掲げられている先進国債券インデックス・オープン〈為替ヘッジあり〉（ラップ向け）の2025年7月11日から2026年1月10日までの中間計算期間の中間財務諸表、すなわち、中間貸借対照表、中間損益及び剰余金計算書並びに中間注記表について中間監査を行った。

当監査法人は、上記の中間財務諸表が、我が国において一般に公正妥当と認められる中間財務諸表の作成基準に準拠して、先進国債券インデックス・オープン〈為替ヘッジあり〉（ラップ向け）の2026年1月10日現在の信託財産の状態及び同日をもって終了する中間計算期間（2025年7月11日から2026年1月10日まで）の損益の状況に関する有用な情報を表示しているものと認める。

## 中間監査意見の根拠

当監査法人は、我が国において一般に公正妥当と認められる中間監査の基準に準拠して中間監査を行った。中間監査の基準における当監査法人の責任は、「中間財務諸表監査における監査人の責任」に記載されている。当監査法人は、我が国における職業倫理に関する規定に従って、インベスコ・アセット・マネジメント株式会社及びファンドから独立しており、また、監査人としてのその他の倫理上の責任を果たしている。当監査法人は、中間監査の意見表明の基礎となる十分かつ適切な監査証拠を入手したと判断している。

## 中間財務諸表に対する経営者の責任

経営者の責任は、我が国において一般に公正妥当と認められる中間財務諸表の作成基準に準拠して中間財務諸表を作成し有用な情報を表示することにある。これには、不正又は誤謬による重要な虚偽表示のない中間財務諸表を作成し有用な情報を表示するために経営者が必要と判断した内部統制を整備及び運用することが含まれる。

中間財務諸表を作成するに当たり、経営者は、継続企業の前提に基づき中間財務諸表を作成することが適切であるかどうかを評価し、我が国において一般に公正妥当と認められる中間財務諸表の作成基準に基づいて継続企業に関する事項を開示する必要がある場合には当該事項を開示する責任がある。

## 中間財務諸表監査における監査人の責任

監査人の責任は、監査人が実施した中間監査に基づいて、全体として中間財務諸表の有用な情報の表示に関して投資者の判断を損なうような重要な虚偽表示がないかどうかの合理的な保証を得て、中間監査報告書において独立の立場から中間財務諸表に対する意見を表明することにある。虚偽表示は、不正又は誤謬により発生する可能性があり、個別に又は集計すると、中間財務諸表の利用者の意思決定に影響を与えると合理的に見込まれる場合に、重要性があると判断される。

監査人は、我が国において一般に公正妥当と認められる中間監査の基準に従って、中間監査の過程を通じて、職業的専門家としての判断を行い、職業的懐疑心を保持して以下を実施する。

- ・ 不正又は誤謬による中間財務諸表の重要な虚偽表示リスクを識別し、評価する。また、重要な虚偽表示リスクに対応する中間監査手続を立案し、実施する。中間監査手続の選択及び適用は監査人の判断による。さらに、中間監査の意見表明の基礎となる十分かつ適切な監査証拠を入手する。なお、中間監査手続は、年度監査と比べて監査手続の一部が省略され、監査人の判断により、不正又は誤謬による中間財務諸表の重要な虚偽表示リスクの評価に基づいて、分析的手続等を中心とした監査手続に必要な応じて追加の監査手続が選択及び適用される。
- ・ 中間財務諸表監査の目的は、内部統制の有効性について意見表明するためのものではないが、監査人は、リスク評価の実施に際して、状況に応じた適切な中間監査手続を立案するために、中間財務諸表の作成と有用な情報の表示に関連する内部統制を検討する。
- ・ 経営者が採用した会計方針及びその適用方法並びに経営者によって行われた会計上の見積りの合理性及び関連する注記事項の妥当性を評価する。
- ・ 経営者が継続企業を前提として中間財務諸表を作成することが適切であるかどうか、また、入手した監査証拠に基づき、継続企業の前提に重要な疑義を生じさせるような事象又は状況に関して重要な不確実性が認められるかどうか結論付ける。継続企業の前提に関する重要な不確実性が認められる場合は、中間監査報告書において中間財務諸表の注記事項に注意を喚起すること、又は重要な不確実性に関する中間財務諸表の注記事項が適切でな

い場合は、中間財務諸表に対して除外事項付意見を表明することが求められている。監査人の結論は、中間監査報告書日までに入手した監査証拠に基づいているが、将来の事象や状況により、ファンドは継続企業として存続できなくなる可能性がある。

- ・ 中間財務諸表の表示及び注記事項が、我が国において一般に公正妥当と認められる中間財務諸表の作成基準に準拠しているかどうかとともに、関連する注記事項を含めた中間財務諸表の表示、構成及び内容、並びに中間財務諸表が基礎となる取引や会計事象に関して有用な情報を表示しているかどうかを評価する。

監査人は、経営者に対して、計画した中間監査の範囲とその実施時期、中間監査の実施過程で識別した内部統制の重要な不備を含む中間監査上の重要な発見事項、及び中間監査の基準で求められているその他の事項について報告を行う。

#### 利害関係

インベスコ・アセット・マネジメント株式会社及びファンドと当監査法人又は業務執行社員との間には、公認会計士法の規定により記載すべき利害関係はない。

以 上

---

(注) 1. 上記の中間監査報告書の原本は当社が別途保管しております。

2. XBRLデータは中間監査の対象には含まれていません。