

【表紙】

【提出書類】	有価証券報告書
【提出先】	関東財務局長殿
【提出日】	2026年5月25日提出
【計算期間】	第3期(自 2025年2月26日至 2026年2月25日)
【ファンド名】	V T X D Cダイナミックバランスファンド（安定型） V T X D Cダイナミックバランスファンド（安定成長型） V T X D Cダイナミックバランスファンド（成長型） V T X D Cダイナミックバランスファンド（積極成長型）
【発行者名】	パーテックス・インベストメント・ソリューションズ株式会社
【代表者の役職氏名】	代表取締役社長 星野 元伸
【本店の所在の場所】	東京都千代田区有楽町一丁目13番1号
【事務連絡者氏名】	内海崎 理久
【連絡場所】	東京都千代田区有楽町一丁目13番1号
【電話番号】	070-3084-9979
【縦覧に供する場所】	該当事項はありません。

第一部【ファンド情報】

第1【ファンドの状況】

1【ファンドの性格】

(1)【ファンドの目的及び基本的性格】

ファンドの目的
リスクをコントロールしながら信託財産の成長を図ることを目的として運用を行います。
ファンドの基本的性格

1) 商品分類

単体型投信・追加型投信	投資対象地域	投資対象資産 (収益の源泉)
単体型投信	国内	株式 債券
	海外	不動産投信
追加型投信	内外	その他資産 ()
		資産複合

(注) 当ファンドが該当する商品分類を網掛け表示しています。

2) 属性区分

投資対象資産	決算頻度	投資対象地域	投資形態	為替ヘッジ
株式 一般 大型株 中小型株	年1回 年2回 年4回	グローバル (日本を含む) 日本		
債券 一般 公債 社債 その他債券 クレジット属性 ()	年6回 (隔月) 年12回 (毎月)	北米 欧州 アジア オセアニア	ファミリーファンド	あり (適時ヘッジ)
不動産投信	日々	中南米	ファンド・オブ・ファンズ	なし
その他資産 (投資信託証券(株 価指数先物取引、国 債先物取引、投資信 託証券(株式・債券 ・不動産投資信託 (REIT)) 資産配分 変更型)	その他 ()	アフリカ 中近東 (中東) エマージング		
資産複合 () 資産配分固定型 資産配分変更型				

(注) 当ファンドが該当する属性区分を網掛け表示しています。

属性区分に記載している「為替ヘッジ」は、対円での為替変動リスクに対するヘッジの有無を記載しております。

当ファンドは、ファミリーファンド方式で運用されます。このため、組入れている資産を示す属性区分上の投資対象資産(その他資産(投資信託証券(株価指数先物取引、国債先物取引、投資信託証券(株式・債券・不動産投資信託(REIT))資産配分変更型))と収益の源泉となる資産を示す商品分類上の投資対象資産(資産複合)とが異なります。

<商品分類の定義>

1. 単位型投信・追加型投信の区分

- (1) 単位型投信：当初、募集された資金が一つの単位として信託され、その後の追加設定は一切行なわれないファンドをいう。
 (2) 追加型投信：一度設定されたファンドであってもその後追加設定が行なわれ従来の信託財産とともに運用されるファンドをいう。

2. 投資対象地域による区分

- (1) 国内：目論見書又は投資信託約款において、組入資産による主たる投資収益が実質的に国内の資産を源泉とする旨の記載があるものをいう。
 (2) 海外：目論見書又は投資信託約款において、組入資産による主たる投資収益が実質的に海外の資産を源泉とする旨の記載があるものをいう。
 (3) 内外：目論見書又は投資信託約款において、国内及び海外の資産による投資収益を実質的に源泉とする旨の記載があるものをいう。

3. 投資対象資産による区分

- (1) 株式：目論見書又は投資信託約款において、組入資産による主たる投資収益が実質的に株式を源泉とする旨の記載があるものをいう。
 (2) 債券：目論見書又は投資信託約款において、組入資産による主たる投資収益が実質的に債券を源泉とする旨の記載があるものをいう。
 (3) 不動産投信(リート)：目論見書又は投資信託約款において、組入資産による主たる投資収益が実質的に不動産投資信託の受益証券及び不動産投資法人の投資証券を源泉とする旨の記載があるものをいう。
 (4) その他資産：目論見書又は投資信託約款において、組入資産による主たる投資収益が実質的に上記(1)から(3)に掲げる資産以外の資産を源泉とする旨の記載があるものをいう。なお、その他資産と併記して具体的な収益の源泉となる資産の名称記載も可とする。
 (5) 資産複合：目論見書又は投資信託約款において、上記(1)から(4)に掲げる資産のうち複数の資産による投資収益を実質的に源泉とする旨の記載があるものをいう。

4. 独立した区分

- (1) MMF(マネー・マネージメント・ファンド)：「MRF及びMMFの運営に関する規則」に定めるMMFをいう。
 (2) MRF(マネー・リザーブ・ファンド)：「MRF及びMMFの運営に関する規則」に定めるMRFをいう。
 (3) ETF：投資信託及び投資法人に関する法律施行令(平成12年政令480号)第12条第1号及び第2号に規定する証券投資信託並びに租税特別措置法(昭和32年法律第26号)第9条の4の2に規定する上場証券投資信託をいう。

<補足として使用する商品分類>

- (1) インデックス型：目論見書又は投資信託約款において、各種指数に連動する運用成果を目指す旨の記載があるものをいう。
 (2) 特殊型：目論見書又は投資信託約款において、投資者に対して注意を喚起することが必要と思われる特殊な仕組みあるいは運用手法の記載があるものをいう。なお、下記の属性区分で特殊型の小分類において「条件付運用型」に該当する場合には当該小分類を括弧書きで付記するものとし、それ以外の小分類に該当する場合には当該小分類を括弧書きで付記できるものとする。

<属性区分の定義>

1. 投資対象資産による属性区分

(1) 株式

- 一般：次の大型株、中小型株属性にあてはまらない全てのものをいう。
 大型株：目論見書又は投資信託約款において、主として大型株に投資する旨の記載があるものをいう。
 中小型株：目論見書又は投資信託約款において、主として中小型株に投資する旨の記載があるものをいう。

(2) 債券

- 一般：次の公債、社債、その他債券属性にあてはまらない全てのものをいう。
 公債：目論見書又は投資信託約款において、日本国又は各国の政府の発行する国債(地方債、政府保証債、政府機関債、国際機関債を含む。以下同じ。)に主として投資する旨の記載があるものをいう。
 社債：目論見書又は投資信託約款において、企業等が発行する社債に主として投資する旨の記載があるものをいう。
 その他債券：目論見書又は投資信託約款において、公債又は社債以外の債券に主として投資する旨の記載があるものをいう。

格付等クレジットによる属性：目論見書又は投資信託約款において、上記 から の「発行体」による区分のほか、特にクレジットに対して明確な記載があるものについては、上記 から に掲げる区分に加え「高格付債」「低格付債」等を併記することも可とする。

(3) 不動産投信

これ以上の詳細な分類は行なわないものとする。

(4) その他資産

組入れている資産を記載するものとする。

(5) 資産複合

以下の小分類に該当する場合には当該小分類を併記することができる。

- 資産配分固定型：目論見書又は投資信託約款において、複数資産を投資対象とし、組入比率については固定的とする旨の記載があるものをいう。なお、組み合わせている資産を列挙するものとする。
 資産配分変更型：目論見書又は投資信託約款において、複数資産を投資対象とし、組入比率については、機動的な変更を行なう旨の記載があるものもしくは固定的とする旨の記載がないものをいう。なお、組み合わせている資産を列挙するものとする。

2. 決算頻度による属性区分

- 年1回：目論見書又は投資信託約款において、年1回決算する旨の記載があるものをいう。
 年2回：目論見書又は投資信託約款において、年2回決算する旨の記載があるものをいう。
 年4回：目論見書又は投資信託約款において、年4回決算する旨の記載があるものをいう。
 年6回(隔月)：目論見書又は投資信託約款において、年6回決算する旨の記載があるものをいう。
 年12回(毎月)：目論見書又は投資信託約款において、年12回(毎月)決算する旨の記載があるものをいう。
 日々：目論見書又は投資信託約款において、日々決算する旨の記載があるものをいう。
 その他：上記属性にあてはまらない全てのものをいう。

3. 投資対象地域による属性区分(重複使用可能)

グローバル：目論見書又は投資信託約款において、組入資産による投資収益が世界の資産を源泉とする旨の記載があるものをいう。なお、「世界の資産」の中に「日本」を含むか含まないかを明確に記載するものとする。

日本：目論見書又は投資信託約款において、組入資産による投資収益が日本の資産を源泉とする旨の記載があるものをいう。

北米：目論見書又は投資信託約款において、組入資産による投資収益が北米地域の資産を源泉とする旨の記載があるものをいう。

欧州：目論見書又は投資信託約款において、組入資産による投資収益が欧州地域の資産を源泉とする旨の記載があるものをいう。

アジア：目論見書又は投資信託約款において、組入資産による投資収益が日本を除くアジア地域の資産を源泉とする旨の記載があるものをいう。

オセアニア：目論見書又は投資信託約款において、組入資産による投資収益がオセアニア地域の資産を源泉とする旨の記載があるものをいう。

中南米：目論見書又は投資信託約款において、組入資産による投資収益が中南米地域の資産を源泉とする旨の記載があるものをいう。

アフリカ：目論見書又は投資信託約款において、組入資産による投資収益がアフリカ地域の資産を源泉とする旨の記載があるものをいう。

中近東(中東)：目論見書又は投資信託約款において、組入資産による投資収益が中近東地域の資産を源泉とする旨の記載があるものをいう。

エマージング：目論見書又は投資信託約款において、組入資産による投資収益がエマージング地域(新興成長国(地域))の資産を源泉とする旨の記載があるものをいう。

4. 投資形態による属性区分

ファミリーファンド：目論見書又は投資信託約款において、親投資信託(ファンド・オブ・ファンズにのみ投資されるものを除く。)を投資対象として投資するものをいう。

ファンド・オブ・ファンズ：「投資信託等の運用に関する規則」第2条に規定するファンド・オブ・ファンズをいう。

5. 為替ヘッジによる属性区分

為替ヘッジあり：目論見書又は投資信託約款において、為替のフルヘッジ又は一部の資産に為替のヘッジを行なう旨の記載があるものをいう。

為替ヘッジなし：目論見書又は投資信託約款において、為替のヘッジを行なわない旨の記載があるもの又は為替のヘッジを行なう旨の記載がないものをいう。

6. インデックスファンドにおける対象インデックスによる属性区分

日経225

TOPIX

その他の指数：前記指数にあてはまらない全てのものをいう。

7. 特殊型

ブル・ベア型：目論見書又は投資信託約款において、派生商品をヘッジ目的以外に用い、積極的に投資を行なうとともに各種指数・資産等への連動若しくは逆連動(一定倍の連動若しくは逆連動を含む。)を目指す旨の記載があるものをいう。

条件付運用型：目論見書又は投資信託約款において、仕組債への投資またはその他特殊な仕組みを用いることにより、目標とする投資成果(基準価額、償還価額、収益分配金等)や信託終了日等が、明示的な指標等の値により定められる一定の条件によって決定される旨の記載があるものをいう。

ロング・ショート型/絶対収益追求型：目論見書又は投資信託約款において、特定の市場に左右されにくい収益の追求を目指す旨若しくはロング・ショート戦略により収益の追求を目指す旨の記載があるものをいう。

その他型：目論見書又は投資信託約款において、上記 から に掲げる属性のいずれにも該当しない特殊な仕組みあるいは運用手法の記載があるものをいう。

上記は、一般社団法人資産運用業協会が定める分類方法に基づき記載しています。また、商品分類および属性区分の定義は一般社団法人資産運用業協会が定める「商品分類に関する指針」を基に委託会社が作成したものです。なお、一般社団法人資産運用業協会のホームページ(<https://www.imaj.or.jp/>)でもご覧頂けます。

ファンドの特色

1 世界経済成長の果実を享受するために国際分散投資します。

- マザーファンド*¹ 受益証券への投資を通じて、主として日本株式、先進国株式、新興国株式、日本国債、先進国債券、新興国債券、国内REIT、先進国REITに投資します。
- マザーファンドにおける各資産への投資は、原則として先物取引の活用または上場投資信託(ETF)への投資を通じて行います。
- 中長期的にはリスク分散されたポートフォリオが効率的であるという前提の下、各資産のリスク寄与度が等しいリスクパリティポートフォリオから期待リターンを推定し、目標リスク水準(後述)における期待リターンが最大となるように各資産の実質組入比率を決定し、ベースラインポートフォリオを構築します。
- 先物取引の活用により、信託財産の純資産総額に対する各資産の実質組入比率は100%を大きく上回る場合があります。

*1 VTX ダイナミックバランス(安定型)マザーファンド、VTX ダイナミックバランス(安定成長型)マザーファンド、VTX ダイナミックバランス(成長型)マザーファンドおよびVTX ダイナミックバランス(積極成長型)マザーファンドを総称して「マザーファンド」といいます。以下同じ。

2 独自の定量モデルを活用し、追加的収益*²獲得をめざします。

- 景気サイクル、投資家センチメント等についての定量分析に基づいてベースラインポートフォリオを調整し、各資産の最終的な実質組入比率である戦略ポートフォリオを構築します。
- 株式および債券への投資にあたっては、株価または長期金利の趨勢に影響を与えると考えられる複数のファクターについての定量分析に基づいて投資対象市場を選別します。

*2 ベースラインポートフォリオと比較して戦略ポートフォリオに期待できる追加的収益のことをいいます。

3 市場サイクルを通じてリスクコントロールを徹底します。

- 日次のリスクモニタリングから市況急変が予期される場合等には、資産保全のため機動的に資産配分の変更を行います。
- 為替変動や投資対象市場全体のリスクを定量的に分析して為替ヘッジ比率を調整します。

市況動向および資金動向などにより、上記のような運用が行えない場合があります。

4 お客さまのリスク許容度に応じて4つのファンドから選択できます。

各ファンドの目標リスク水準(年率)

安定型:2%

安定成長型:4%

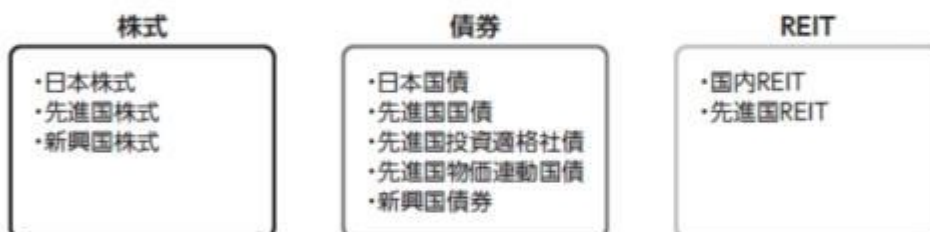
成長型:6%

積極成長型:8%

- 目標リスク水準は各ファンドの基準価額変動リスクをコントロールするために用いる目標値です。実際の運用では、各ファンドのリスク水準が目標リスク水準から乖離する場合があります。
- リスク水準とは、各ファンドの基準価額変動リスクを年率標準偏差で表示したものです。
- 一般的に、リスクが大きい(小さい)ほど期待されるリターンも大きく(小さく)なります。

投資対象資産

- 世界経済の成長と高い分散効果を獲得するため、世界の株式、債券、REIT等に投資します。



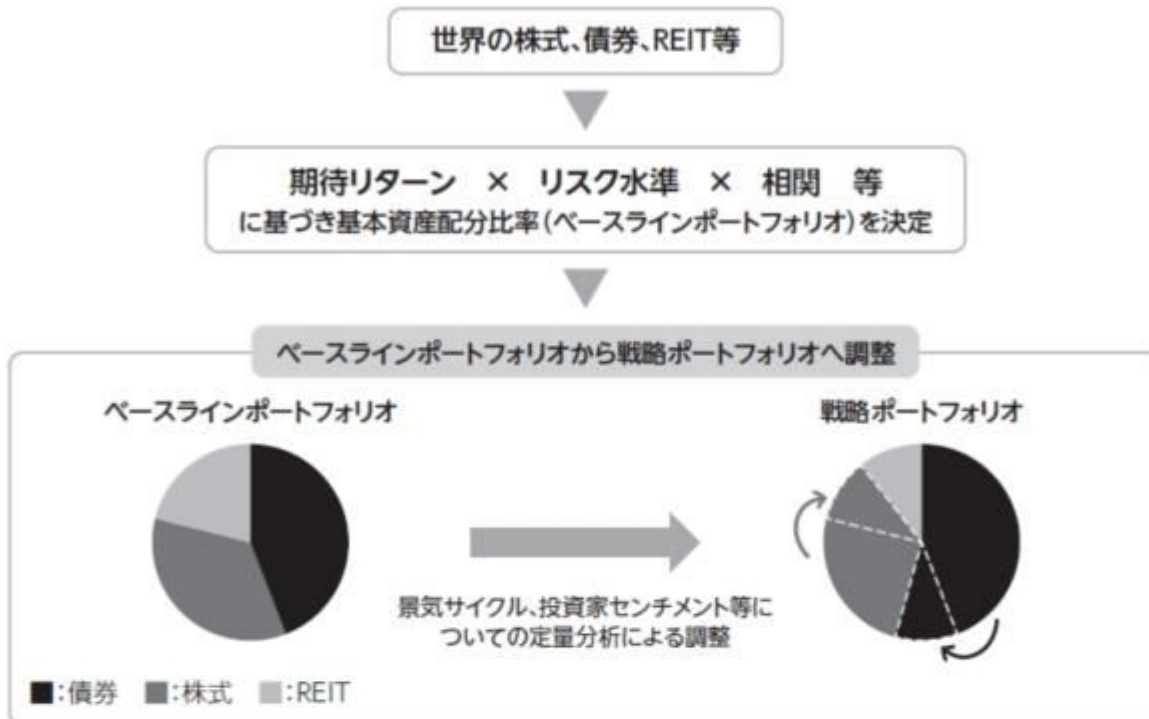
※各投資対象資産への投資は、先物取引の活用または上場投資信託(ETF)への投資を通じて行います。

※実際に投資する資産を上記に限るものではありません。また、必ずしも上記すべての資産に投資するものでもありません。

市況動向および資金動向などにより、上記のような運用が行えない場合があります。

運用プロセス

- ベースラインポートフォリオの構築においては国際分散投資を徹底し、特定の投資対象に過度に依存しない安定的な収益の獲得を目指します。
- 当社独自の定量分析に基づいてベースラインポートフォリオを戦略ポートフォリオへ調整し、追加的な収益の獲得を図ります。



※上記は各資産の配分比率決定のイメージであり、実際の配分比率決定プロセスとは異なります。

※各ファンドにおいて目標リスク水準に応じた異なるベースラインポートフォリオおよび戦略ポートフォリオが構築されます。

● 日次のリスクモニタリングについて

- 株式市場または債券市場のストレス状況について日次で定量分析を行い、市況急変が予期される場合等には、資産保全のため機動的に現金比率引き上げ等の資産配分の変更を行います。

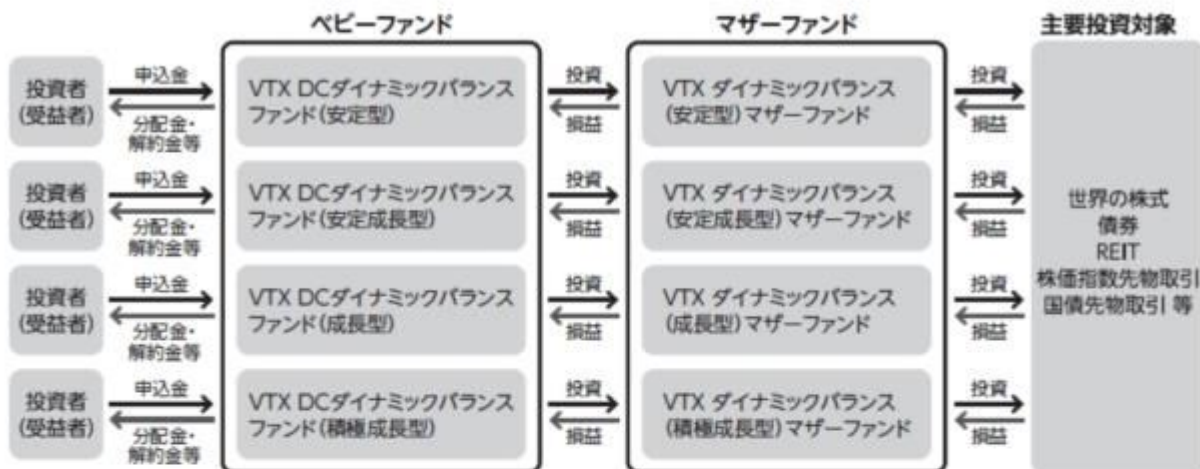


※上記はあくまでイメージであり実際とは異なる場合があります。

市況動向および資金動向などにより、上記のような運用が行えない場合があります。

ファンドの仕組み

当ファンドはファミリーファンド方式で運用を行います。ファミリーファンド方式とは、受益者から投資された資金をまとめた投資信託をベビーファンドとし、その資金の全部または一部をマザーファンドに投資して、マザーファンドにおいて実質的な運用を行う仕組みです。



※マザーファンドは原則として先物取引の活用または上場投資信託(ETF)への投資を通じて主要投資対象に投資します。

主な投資制限

- 株式への実質投資割合には制限を設けません。
- 外貨建資産への実質投資割合に制限を設けません。
- デリバティブの使用はヘッジ目的に限定しません。

分配方針

- 年1回の決算時(毎年2月25日(休業日の場合は翌営業日))に分配金額を決定します。
- 分配金額は、委託者が基準価額水準、市況動向等を勘案して決定します。ただし、分配対象収益が少額の場合には分配を行わないことがあります。

分配金額の決定にあたっては、信託財産の成長を促すため原則として分配を抑制する方針とします。
(基準価額や市況動向等によっては、この限りではありません。)

※上記は将来の分配金の支払いおよびその金額を保証するものではありません。

市況動向および資金動向などにより、上記のような運用が行えない場合があります。

信託金限度額

- ・ 各ファンド、1兆円を限度として信託金を追加することができます。
- ・ 委託会社は受託会社と合意のうえ、当該限度額を変更することができます。

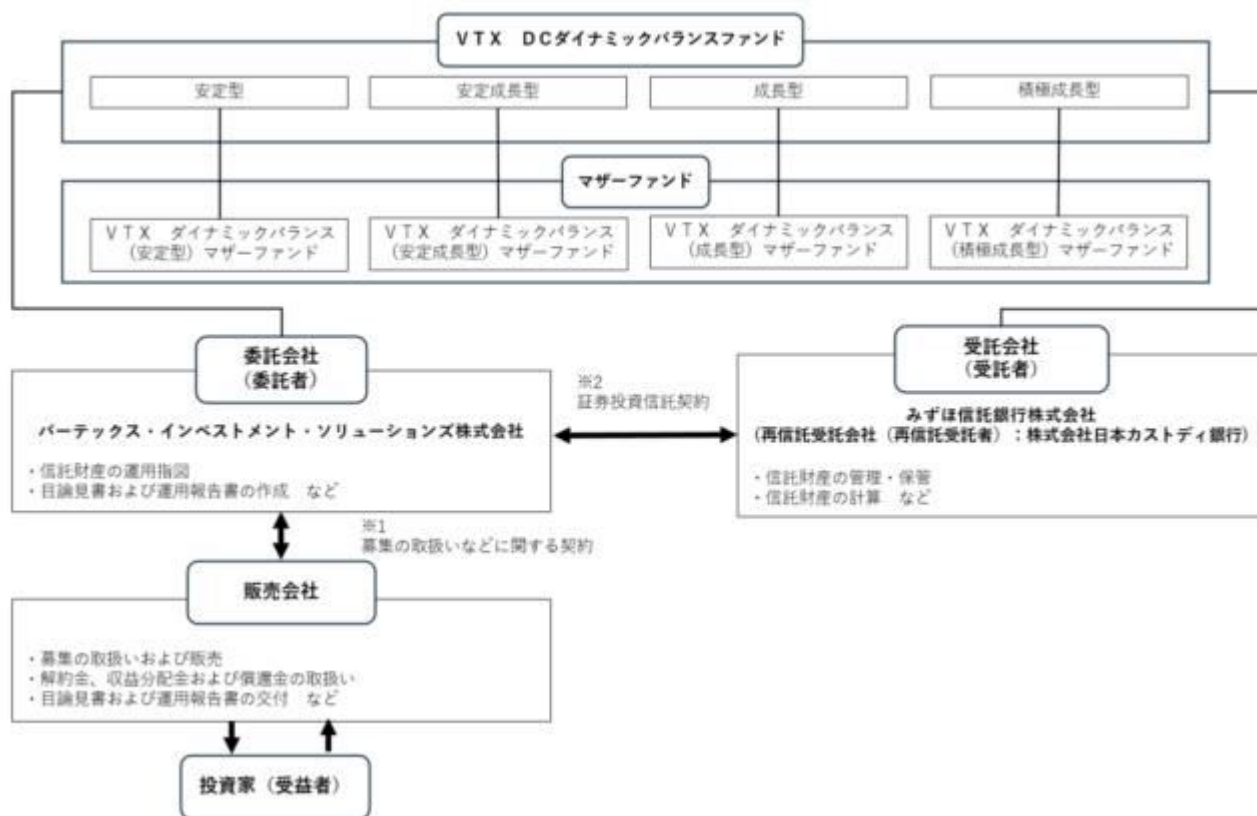
(2) 【ファンドの沿革】

2023年3月1日

- ・ ファンドの信託契約締結、運用開始

(3) 【ファンドの仕組み】

ファンドの仕組み



- 1 投資信託を販売するルールを委託会社と販売会社の間で規定したものの。販売会社が行なう募集の取扱い、収益分配金・償還金の支払い、解約請求の受付の業務範囲の取決めの内容などが含まれています。
- 2 投資信託を運営するルールを委託会社と受託会社の間で規定したものの。運用の基本方針、投資対象、投資制限、信託報酬、受益者の権利、募集方法の取決めの内容などが含まれています。

委託会社の概況（2026年2月末現在）

- 1) 資本金
1,500百万円
- 2) 沿革
2022年 8月 1日 パーテックス・インベストメント・ソリューションズ株式会社設立
- 3) 大株主の状況（2026年4月末現在）

名称	住所	所有株数	所有比率
株式会社第一ライフグループ	東京都千代田区有楽町一丁目13番1号	3,000株	100%

2【投資方針】

(1)【投資方針】

マザーファンド受益証券への投資を通じて主として日本株式、先進国株式、新興国株式、日本国債、先進国債券、新興国債券、国内REIT、先進国REITに投資を行い、リスクをコントロールしながら信託財産の成長を図ることを目的として運用を行います。

マザーファンド受益証券への投資を通じた先物取引の活用により、信託財産の純資産総額に対する各資産の実質組入比率は100%を大きく上回る場合があります。

実質組入外貨建資産については、為替変動や投資対象市場全体のリスクを定量的に分析して為替ヘッジ比率を調整します。

市況動向および資金動向等により、上記のような運用が行えない場合があります。

(2)【投資対象】

- < V T X DCダイナミックバランスファンド（安定型） >
 - < V T X DCダイナミックバランスファンド（安定成長型） >
 - < V T X DCダイナミックバランスファンド（成長型） >
 - < V T X DCダイナミックバランスファンド（積極成長型） >
- 以下のマザーファンド受益証券を主要投資対象とします。

ファンド	マザーファンド
V T X DCダイナミックバランスファンド（安定型）	V T X ダイナミックバランス（安定型）マザーファンド

V T X D Cダイナミックバランスファンド （安定成長型）	V T X ダイナミックバランス（安定成長型） マザーファンド
V T X D Cダイナミックバランスファンド （成長型）	V T X ダイナミックバランス（成長型） マザーファンド
V T X D Cダイナミックバランスファンド （積極成長型）	V T X ダイナミックバランス（積極成長型） マザーファンド

以下、「マザーファンド」といいます。

投資の対象とする資産の種類

この信託において投資の対象とする資産の種類は、次に掲げるものとします。

1) 次に掲げる特定資産（「特定資産」とは、投資信託及び投資法人に関する法律第2条第1項で定めるものをいいます。以下同じ。）

イ) 有価証券

ロ) デリバティブ取引に係る権利（金融商品取引法第2条第20項に規定するものをいい、約款第23条から第25条までに定めるものに限りま。

ハ) 約束手形

ニ) 金銭債権

2) 次に掲げる特定資産以外の資産

イ) 為替手形

投資の対象とする有価証券等

この信託において投資の対象とする有価証券（金融商品取引法第2条第2項の規定により有価証券とみなされる同項各号に掲げる権利を除きます。）は、バーテックス・インベストメント・ソリューションズ株式会社を委託者とし、みずほ信託銀行株式会社を受託者とする上記のマザーファンド受益証券のほか、次に掲げるものとします。

1) 株券または新株引受権証券

2) 国債証券

3) 地方債証券

4) 特別の法律により法人の発行する債券

5) 社債券（新株引受権証券と社債券とが一体となった新株引受権付社債券（以下「分離型新株引受権付社債券」といいます。）の新株引受権証券を除きます。）

6) 資産の流動化に係る特定社債券（金融商品取引法第2条第1項第4号で定めるものをいいます。）

7) 特別の法律により設立された法人の発行する出資証券（金融商品取引法第2条第1項第6号で定めるものをいいます。）

8) 協同組織金融機関に係る優先出資証券（金融商品取引法第2条第1項第7号で定めるものをいいます。）

9) 資産の流動化に係る優先出資証券または新優先出資引受権を表示する証券（金融商品取引法第2条第1項第8号で定めるものをいいます。）

10) 資産の流動化に係る特定目的信託の受益証券（金融商品取引法第2条第1項第13号で定めるものをいいます。）

11) コマーシャル・ペーパー

12) 新株引受権証券（分離型新株引受権付社債券の新株引受権証券を含みます。以下同じ。）および新株予約権証券

13) 外国または外国の者の発行する証券または証書で、1)～12)の証券または証書の性質を有するもの

14) 投資信託または外国投資信託の受益証券（金融商品取引法第2条第1項第10号で定めるものをいいます。）

15) 投資証券もしくは新投資口予約権証券または外国投資証券（金融商品取引法第2条第1項第11号で定めるものをいいます。16)において同じ。）で16)で定めるもの以外のもの

16) 投資法人債券（金融商品取引法第2条第1項第11号で定めるものをいいます。以下16)において同じ。）または外国投資証券で投資法人債券に類する証券

17) 外国貸付債権信託受益証券（金融商品取引法第2条第1項第18号で定めるものをいいます。）

18) オプションを表示する証券または証書（金融商品取引法第2条第1項第19号で定めるものをいい、有価証券に係るものに限りま。

19) 預託証券（金融商品取引法第2条第1項第20号で定めるものをいいます。）

20) 外国法人が発行する譲渡性預金証券

21) 受益証券発行信託の受益証券（金融商品取引法第2条第1項第14号で定めるものをいいます。）

22) 外国の者に対する権利で21)の有価証券の性質を有するもの

23) 抵当証券（金融商品取引法第2条第1項第16号で定めるものをいいます。）

なお、1)の証券または証書ならびに13)および19)の証券または証書のうち1)の証券または証書の性質を有するものを以下「株式」といい、2)から6)までの証券ならびに16)の証券ならびに13)および19)の証券または証書のうち2)から6)までの証券の性質を有するものを以下「公社債」といい、14)および15)の証券を以下「投資信託証券」といいます。

金融商品の指図範囲

委託者は、信託金を、上記に掲げる有価証券のほか、次に掲げる金融商品（金融商品取引法第2条第2項の規定により有価証券とみなされる同項各号に掲げる権利を含みます。）により運用することを指図することができます。

1) 預金

2) 指定金銭信託（金融商品取引法第2条第1項第14号で定める受益証券発行信託を除きます。）

3) コール・ローン

4) 手形割引市場において売買される手形

5) 貸付債権信託受益権であって金融商品取引法第2条第2項第1号で定めるもの

6) 外国の者に対する権利で5)の権利の性質を有するもの

< V T X ダイナミックバランス（安定型）マザーファンド >

< V T X ダイナミックバランス（安定成長型）マザーファンド >

< V T X ダイナミックバランス（成長型）マザーファンド >

< V T X ダイナミックバランス（積極成長型）マザーファンド >

日本を含む世界の株価指数先物取引に係る権利、日本を含む世界の国債先物取引に係る権利、上場投資信託およびわが国の公社債を主要投資対象とします。

投資の対象とする資産の種類

この信託において投資の対象とする資産の種類は、次に掲げるものとします。

- 1) 次に掲げる特定資産（「特定資産」とは、投資信託及び投資法人に関する法律第2条第1項で定めるものをいいます。以下同じ。）
 - イ) 有価証券
 - ロ) デリバティブ取引に係る権利（金融商品取引法第2条第20項に規定するものをいい、約款第20条から第22条までに定めるものに限ります。）
 - ハ) 約束手形
 - ニ) 金銭債権
- 2) 次に掲げる特定資産以外の資産
 - イ) 為替手形

投資の対象とする有価証券等

この信託において投資の対象とする有価証券（金融商品取引法第2条第2項の規定により有価証券とみなされる同項各号に掲げる権利を除きます。）は、次に掲げるものとします。

- 1) 株券または新株引受権証券
- 2) 国債証券
- 3) 地方債証券
- 4) 特別の法律により法人の発行する債券
- 5) 社債券（新株引受権証券と社債券とが一体となった新株引受権付社債券（以下「分離型新株引受権付社債券」といいます。）の新株引受権証券を除きます。）
- 6) 資産の流動化に係る特定社債券（金融商品取引法第2条第1項第4号で定めるものをいいます。）
- 7) 特別の法律により設立された法人の発行する出資証券（金融商品取引法第2条第1項第6号で定めるものをいいます。）
- 8) 協同組織金融機関に係る優先出資証券（金融商品取引法第2条第1項第7号で定めるものをいいます。）
- 9) 資産の流動化に係る優先出資証券または新優先出資引受権を表示する証券（金融商品取引法第2条第1項第8号で定めるものをいいます。）
- 10) 資産の流動化に係る特定目的信託の受益証券（金融商品取引法第2条第1項第13号で定めるものをいいます。）
- 11) コマーシャル・ペーパー
- 12) 新株引受権証券（分離型新株引受権付社債券の新株引受権証券を含みます。以下同じ。）および新株予約権証券
- 13) 外国または外国の者の発行する証券または証書で、1)～12)の証券または証書の性質を有するもの
- 14) 投資信託または外国投資信託の受益証券（金融商品取引法第2条第1項第10号で定めるものをいいます。）
- 15) 投資証券もしくは新投資口予約権証券または外国投資証券（金融商品取引法第2条第1項第11号で定めるものをいいます。16)において同じ。）で16)で定めるもの以外のもの
- 16) 投資法人債券（金融商品取引法第2条第1項第11号で定めるものをいいます。以下16)において同じ。）または外国投資証券で投資法人債券に類する証券
- 17) 外国貸付債権信託受益証券（金融商品取引法第2条第1項第18号で定めるものをいいます。）
- 18) オプションを表示する証券または証書（金融商品取引法第2条第1項第19号で定めるものをいい、有価証券に係るものに限ります。）
- 19) 預託証券（金融商品取引法第2条第1項第20号で定めるものをいいます。）
- 20) 外国法人が発行する譲渡性預金証券
- 21) 受益証券発行信託の受益証券（金融商品取引法第2条第1項第14号で定めるものをいいます。）
- 22) 外国の者に対する権利で21)の有価証券の性質を有するもの
- 23) 抵当証券（金融商品取引法第2条第1項第16号で定めるものをいいます。）

なお、1)の証券または証書ならびに13)および19)の証券または証書のうち1)の証券または証書の性質を有するものを以下「株式」といい、2)から6)までの証券ならびに16)の証券ならびに13)および19)の証券または証書のうち2)から6)までの証券の性質を有するものを以下「公社債」といい、14)から15)の証券を以下「投資信託証券」といいます。

金融商品の指図範囲

委託者は、信託金を、上記に掲げる有価証券のほか、次に掲げる金融商品（金融商品取引法第2条第2項の規定により有価証券とみなされる同項各号に掲げる権利を含みます。）により運用することを指図することができます。

- 1) 預金
- 2) 指定金銭信託（金融商品取引法第2条第1項第14号で定める受益証券発行信託を除きます。）
- 3) コール・ローン
- 4) 手形割引市場において売買される手形
- 5) 貸付債権信託受益権であって金融商品取引法第2条第2項第1号で定めるもの
- 6) 外国の者に対する権利で5)の権利の性質を有するもの

投資対象とするマザーファンドの概要

< V T X ダイナミックバランス（安定型）マザーファンド >

< V T X ダイナミックバランス（安定成長型）マザーファンド >

< V T X ダイナミックバランス（成長型）マザーファンド >

< V T X ダイナミックバランス（積極成長型）マザーファンド >

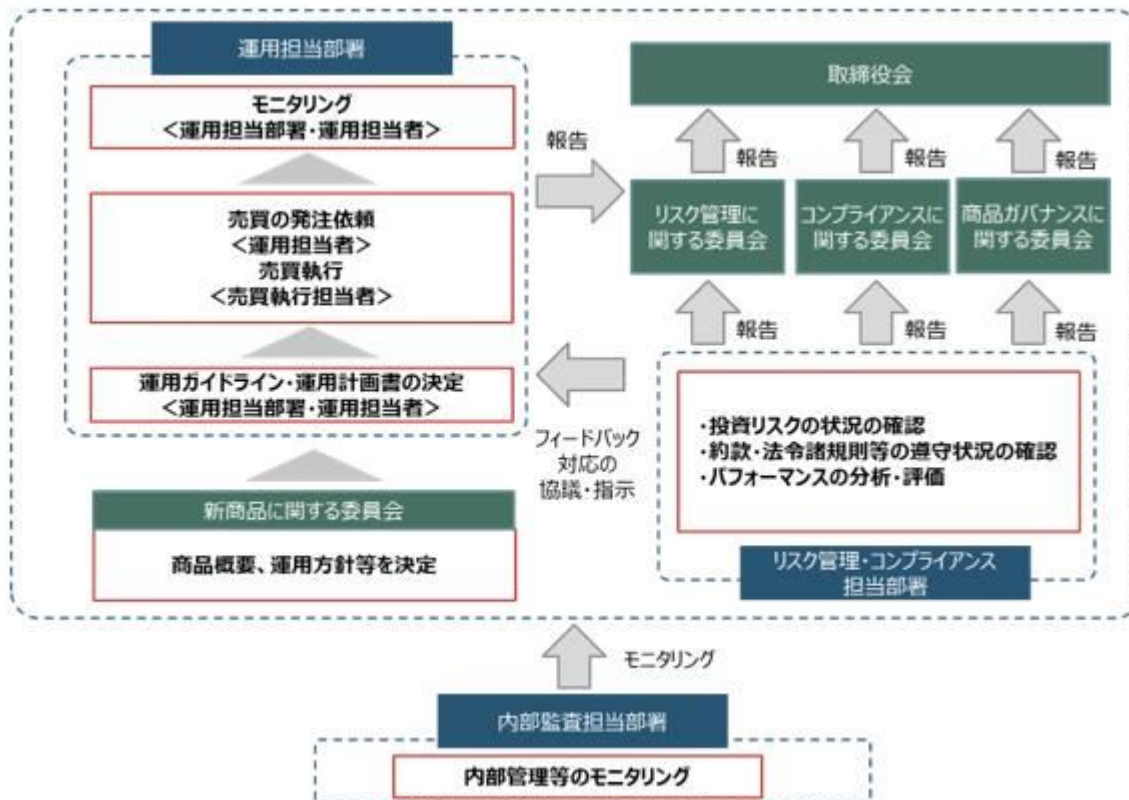
運用の基本方針

基本方針 この投資信託は、信託財産の成長を図ることを目的として運用を行います。

主な投資対象	日本を含む世界の株価指数先物取引に係る権利、日本を含む世界の国債先物取引に係る権利、上場投資信託およびわが国の公社債を主要投資対象とします。
投資態度	<p>主として日本株式、先進国株式、新興国株式、日本国債、先進国債券、新興国債券、国内REIT、先進国REITを実質的な投資対象とします。</p> <p>株式への投資は、原則として株価指数先物取引の活用または世界各国の株式市場の動きをとらえる指数に連動を目指す上場投資信託への投資を通じて行います。</p> <p>債券への投資は、国債先物取引の活用または世界各国の債券市場の動きをとらえる指数に連動を目指す上場投資信託への投資を通じて行います。</p> <p>REITへの投資は、原則としてREIT指数先物取引の活用または世界各国のREIT市場の動きをとらえる指数に連動を目指す上場投資信託への投資を通じて行います。</p> <p>株式および債券への投資にあたっては、株価または長期金利の趨勢に影響を与えたと考えられる複数のファクターについての定量分析に基づいて投資対象市場を選別します。</p> <p>中長期的にはリスク分散されたポートフォリオが効率的であるという前提の下、各資産のリスク寄与度が等しいリスクパリティポートフォリオから期待リターンを推定し、目標リスク水準における期待リターンが最大となるようにベースラインポートフォリオにおける各資産の実質組入比率を決定します。</p> <p>独自の定量モデルを用いてベースラインポートフォリオを調整し、最終的な各資産の実質組入比率である戦略ポートフォリオを構築します。</p> <p>ベースラインポートフォリオおよび戦略ポートフォリオの見直しは市場環境等に応じて適宜行います。ただし、日次リスクモニタリングから市場環境の急変が予期される場合等には、資産保全のため機動的に各資産の実質組入比率の変更を行います。</p> <p>先物取引の活用により、信託財産の純資産総額に対する各資産の実質組入比率は100%を大きく上回る場合があります。</p> <p>組入外貨建資産については、為替変動や投資対象市場全体のリスクを定量的に分析して為替ヘッジ比率を調整します。</p> <p>市況動向および資金動向等により、上記のような運用が行えない場合があります。</p>
主な投資制限	<p>株式への投資割合には制限を設けません。</p> <p>投資信託証券（上場投資信託証券を除きます。）への投資割合は、信託財産の純資産総額の5%以下とします。</p> <p>外貨建資産への投資割合に制限を設けません。</p>
収益分配	収益分配は行いません。
ファンドに係る費用	
信託報酬	ありません。
申込手数料	ありません。
信託財産留保額	ありません。
その他の費用など	<p>売買委託手数料、信託財産に関する租税、信託事務の処理に要する諸費用および受託者の立て替えた立替金の利息は、受益者の負担とし、信託財産中から支弁します。</p> <p>上記費用に付随する消費税等相当額を含みます。</p>
その他	
委託会社	パーテックス・インベストメント・ソリューションズ株式会社
受託会社	みずほ信託銀行株式会社

(3) 【運用体制】

委託会社における運用体制は、以下の通りです。



運用方針の決定

商品担当部署、運用担当部署、リスク管理・コンプライアンス担当部署等の担当取締役等で構成される新商品委員会にて、ファンドの基本事項（運用方針・商品概要書等）を審議・調整し、社長にて内容を決定します。

運用ガイドライン・運用計画書の決定

ファンドの基本事項（運用方針・商品概要書等）に基づき、各ファンドの運用担当者は運用ガイドラインを作成し、運用担当部署担当取締役が決定する。各ファンドの運用担当者は、運用ガイドライン等に基づき、月次で運用計画書を作成し、運用ガイドラインおよび運用計画書等に基づき、運用を行います。運用計画書には翌1ヵ月の投資方針を記載します。なお、投資方針を変更する場合は、投資方針の変更理由を記載した変更計画書を作成します。

売買執行

各ファンドの運用担当者は銘柄の選定、組入数量（金額）等の注文内容を決定し、売買執行業務を行う者（当該ファンドの運用担当者とは別の者）へ発注を依頼します。売買執行業務を行う者は、最良執行を目指して、注文内容に応じて取引手法、発注方法等を決定し、ブローカーへ発注します。

モニタリング（第一線）

各ファンドの運用担当者は、ファンドの運用に関わる状況について、原則月次で運用担当部署の部長に対して報告を行います。運用担当部署は、各ファンドの運用担当者による運用が遵守すべき事項を逸脱している場合には、リスク管理・コンプライアンス担当部署への報告を行うと共に、速やかに対応を協議します。

モニタリング（第二線）

運用担当部署から独立したリスク管理・コンプライアンス担当部署は、運用に関するパフォーマンス評価、リスク管理および法令・信託約款などの遵守状況等のモニタリングを実施します。モニタリング結果に問題等がある場合は、運用担当部署に確認を行い、必要に応じて対応を協議します。また、これらのモニタリング結果についてはリスク管理に関する委員会およびコンプライアンスに関する委員会へ定期的に報告し、その内容については取締役会にも報告されます。パフォーマンスの状況についてはリスク管理に関する委員会に定期的に報告、パフォーマンス評価を含めた商品の状況は、商品ガバナンスに関する委員会へ年に一回報告します。

モニタリング（第三線）

運用担当部署から独立した内部監査担当部署が運用、商品・リスク管理・コンプライアンス等の業務執行が適切に実施されているかをモニタリングします。

上記体制は2026年2月末現在のものであり、今後変更となる場合があります。

（４）【分配方針】

収益分配方針

毎計算期末に、原則として以下の方針に基づき分配を行います。

- 1) 分配対象額は、経費等控除後の配当等収益および売買益（評価益を含みます。）等の全額とします。
- 2) 収益分配金額は、委託者が基準価額水準、市況動向等を勘案して決定します。ただし、分配対象収益が少額の場合には分配を行わないことがあります。
- 3) 収益の分配にあてなかった利益については、運用の基本方針に基づいて運用を行います。

収益分配金の支払い

<分配金再投資コース（自動けいぞく投資コース）>

原則として、収益分配金は税金を差し引いた後、無手数料で自動的に再投資されます。

< 分配金受取りコース(一般コース) >

毎計算期間終了日後1ヵ月以内の委託会社の指定する日(原則として決算日から起算して5営業日まで)から収益分配金を支払います。支払いは販売会社において行なわれます。

将来の分配金の支払いおよびその金額について保証するものではありません。

(5) 【投資制限】

約款に定める投資制限

- < V T X D Cダイナミックバランスファンド(安定型) >
- < V T X D Cダイナミックバランスファンド(安定成長型) >
- < V T X D Cダイナミックバランスファンド(成長型) >
- < V T X D Cダイナミックバランスファンド(積極成長型) >
- 1) 株式への実質投資割合には制限を設けません。
- 2) 新株引受権証券および新株予約権証券への実質投資割合は、信託財産の純資産総額の10%以下とします。
- 3) 投資信託証券(上場投資信託証券を除きます。)への実質投資割合は、信託財産の純資産総額の5%以下とします。
- 4) 同一銘柄の株式への実質投資割合は、信託財産の純資産総額の10%以下とします。
- 5) 同一銘柄の新株引受権証券および新株予約権証券への実質投資割合は、信託財産の純資産総額の10%以下とします。
- 6) 同一銘柄の不動産投資信託証券への実質投資割合は、信託財産の純資産総額の10%以下とします。
- 7) 同一銘柄の転換社債および転換社債型新株予約権付社債への実質投資割合は、信託財産の純資産総額の10%以下とします。
- 8) 外貨建資産への実質投資割合に制限を設けません。
- 9) 有価証券先物取引等を行うことができます。
- 10) スワップ取引は効率的な運用に資するため行うことができます。
- 11) 金利先渡取引および為替先渡取引は効率的な運用に資するため行うことができます。
- 12) 外国為替予約取引は効率的な運用に資するため行うことができます。
- 13) デリバティブ取引等(金融商品取引業等に関する内閣府令第130条第1項第8号に定めるデリバティブ取引をいう。)については、金利、通貨の価格、金融商品市場における相場その他の指標に係る変動その他の理由により発生し得る危険に対応する額として、一般社団法人資産運用業協会規則に定める合理的な方法により算出した額が信託財産の純資産総額を超えないこととします。
- 14) 一般社団法人資産運用業協会規則に定める一の者に係る株式等エクスポージャー、債券等エクスポージャーおよびデリバティブ等エクスポージャーの信託財産の純資産総額に対する比率は、原則として、それぞれ100分の10、合計で100分の20を超えないものとし、当該比率を超えることとなった場合には、一般社団法人資産運用業協会規則にしたがい当該比率以内となるよう調整を行うこととします。
- 15) 投資する株式等の範囲
 - イ) 委託者が投資することを指図する株式、新株引受権証券および新株予約権証券は、金融商品取引所に上場されている株式の発行会社の発行するものおよび金融商品取引所に準ずる市場において取引されている株式の発行会社の発行するものとします。ただし、株主割当または社債権者割当により取得する株式、新株引受権証券および新株予約権証券についてはこの限りではありません。
 - ロ) イ)の規定にかかわらず、上場予定または登録予定の株式、新株引受権証券および新株予約権証券で目論見書等において上場または登録されることが確認できるものについては委託者が投資することを指図することができます。
- 16) 信用取引の指図範囲
 - イ) 委託者は、信託財産の効率的な運用に資するため、信用取引により株券を売り付けることの指図をすることができます。なお、当該売付けの決済については、株券の引渡しまたは買戻しにより行うことの指図をすることができます。
 - ロ) イ)の信用取引の指図は、次に掲げる有価証券の発行会社の発行する株券について行うことができるものとし、かつ次に掲げる株券数の合計数を超えないものとします。
 - 1. 信託財産に属する株券および新株引受権証券の権利行使により取得する株券
 - 2. 株式分割により取得する株券
 - 3. 有償増資により取得する株券
 - 4. 売出しにより取得する株券
 - 5. 信託財産に属する転換社債の転換請求および新株予約権(約款第26条に規定する転換社債型新株予約権付社債の新株予約権に限りません。)の行使により取得可能な株券
 - 6. 信託財産に属する新株引受権証券および新株引受権付社債券の新株引受権の行使、または信託財産に属する新株予約権証券および新株予約権付社債券の新株予約権(5.に定めるものを除きます。)の行使により取得可能な株券
- 17) 有価証券の貸付の指図および範囲
 - イ) 委託者は、信託財産の効率的な運用に資するため、信託財産に属する株式および公社債を次の範囲内で貸し付けることの指図をすることができます。
 - 1. 株式の貸付は、貸付時点において、貸付株式の時価合計額が、信託財産で保有する株式の時価合計額を超えないものとします。
 - 2. 公社債の貸付は、貸付時点において、貸付公社債の額面金額の合計額が、信託財産で保有する公社債の額面金額の合計額を超えないものとします。
 - ロ) イ)の1.および2.に規定する限度額を超えることとなった場合には、委託者は速やかに、その超える額に相当する契約の一部の解約を指図するものとします。
 - ハ) 委託者は、有価証券の貸付にあたって必要と認めるときは、担保の受入れの指図を行うものとします。
- 18) 公社債の借入れ
 - イ) 委託者は、信託財産の効率的な運用に資するため、公社債の借入れの指図をすることができます。

す。なお、当該公社債の借入れを行うにあたり担保の提供が必要と認めるときは、担保の提供の指図を行うものとします。

- ロ)イ)の指図は、当該借入れに係る公社債の時価総額が信託財産の純資産総額の範囲内とします。
 八) 信託財産の一部解約等の事由により、ロ)の借入れに係る公社債の時価総額が信託財産の純資産総額を超えることとなった場合には、委託者は速やかに、その超える額に相当する借り入れた公社債の一部を返還するための指図をするものとします。

二)イ)の借入れに係る品借料は、信託財産中から支弁します。

- 19) 特別の場合の外貨建有価証券への投資制限
 外貨建有価証券への投資については、わが国の国際収支上の理由等により特に必要と認められる場合には、制限されることがあります。

20) 資金の借入れ

イ) 委託者は、信託財産の効率的な運用ならびに運用の安定性を図るため、一部解約に伴う支払資金の手当て(一部解約に伴う支払資金の手当てのために借り入れた資金の返済を含みます。)を目的として、または再投資に係る収益分配金の支払資金の手当てを目的として、資金借入れ(コール市場を通じる場合を含みます。)の指図をすることができます。なお、当該借入金をもって有価証券等の運用は行わないものとします。

ロ) 一部解約に伴う支払資金の手当てに係る借入期間は、受益者への解約代金支払開始日から信託財産で保有する有価証券等の売却代金の受渡日までの間または受益者への解約代金支払開始日から信託財産で保有する有価証券等の解約代金入金日までの間もしくは受益者への解約代金支払開始日から信託財産で保有する有価証券等の償還金の入金日までの期間が5営業日以内である場合の当該期間とし、資金借入額は当該有価証券等の売却代金、解約代金および償還金の合計額を限度とします。

八) 収益分配金の再投資に係る借入期間は、信託財産から収益分配金が支弁される日からその翌営業日までとし、資金借入額は収益分配金の再投資額を限度とします。

二) 借入金の利息は信託財産中より支弁します。

< V T X ダイナミックバランス(安定型)マザーファンド >

< V T X ダイナミックバランス(安定成長型)ファンド >

< V T X ダイナミックバランス(成長型)マザーファンド >

< V T X ダイナミックバランス(積極成長型)マザーファンド >

- 1) 株式への投資割合には制限を設けません。
- 2) 新株引受権証券および新株予約権証券への投資割合は、信託財産の純資産総額の10%以下とします。
- 3) 投資信託証券(上場投資信託証券を除きます。)への投資割合は、信託財産の純資産総額の5%以下とします。
- 4) 同一銘柄の株式への投資割合は、信託財産の純資産総額の10%以下とします。
- 5) 同一銘柄の新株引受権証券および新株予約権証券への投資割合は、信託財産の純資産総額の10%以下とします。
- 6) 同一銘柄の不動産投資信託証券への投資割合は、信託財産の純資産総額の10%以下とします。
- 7) 同一銘柄の転換社債および転換社債型新株予約権付社債への投資割合は、信託財産の純資産総額の10%以下とします。
- 8) 外貨建資産への投資割合に制限を設けません。
- 9) 有価証券先物取引等を行うことができます。
- 10) スワップ取引は効率的な運用に資するため行うことができます。
- 11) 金利先渡し取引および為替先渡し取引は効率的な運用に資するため行うことができます。
- 12) 外国為替予約取引は効率的な運用に資するため行うことができます。
- 13) デリバティブ取引等(金融商品取引業等に関する内閣府令第130条第1項第8号に定めるデリバティブ取引をいう。)については、金利、通貨の価格、金融商品市場における相場その他の指標に係る変動その他の理由により発生し得る危険に対応する額として、一般社団法人資産運用業協会規則に定める合理的な方法により算出した額が信託財産の純資産総額を超えないこととします。
- 14) 一般社団法人資産運用業協会規則に定める一の者に係る株式等エクスポージャー、債券等エクスポージャーおよびデリバティブ等エクスポージャーの信託財産の純資産総額に対する比率は、原則として、それぞれ100分の10、合計で100分の20を超えないものとし、当該比率を超えることとなった場合には、一般社団法人資産運用業協会規則にしたがい当該比率以内となるよう調整を行うこととします。

15) 投資する株式等の範囲

イ) 委託者が投資することを指図する株式、新株引受権証券および新株予約権証券は、金融商品取引所に上場されている株式の発行会社の発行するものおよび金融商品取引所に準ずる市場において取引されている株式の発行会社の発行するものとします。ただし、株主割当または社債権者割当により取得する株式、新株引受権証券および新株予約権証券についてはこの限りではありません。

ロ) イ)の規定にかかわらず、上場予定または登録予定の株式、新株引受権証券および新株予約権証券で目論見書等において上場または登録されることが確認できるものについては委託者が投資することを指図することができます。

16) 信用取引の指図範囲

イ) 委託者は、信託財産の効率的な運用に資するため、信用取引により株券を売り付けることの指図をすることができます。なお、当該売付けの決済については、株券の引渡しまたは買戻しにより行うことの指図をすることができます。

ロ) イ)の信用取引の指図は、次に掲げる有価証券の発行会社の発行する株券について行うことができるものとし、かつ次に掲げる株券数の合計数を超えないものとします。

1. 信託財産に属する株券および新株引受権証券の権利行使により取得する株券

2. 株式分割により取得する株券

3. 有償増資により取得する株券

4. 売出しにより取得する株券

5. 信託財産に属する転換社債の転換請求および新株予約権(約款第23条に規定する転換社債型新株予約権付社債の新株予約権に限り)の行使により取得可能な株券

6. 信託財産に属する新株引受権証券および新株引受権付社債の新株引受権の行使、または信

- 託財産に属する新株予約権証券および新株予約権付社債券の新株予約権（5. に定めるものを除きます。）の行使により取得可能な株券
- 17) 有価証券の貸付の指図および範囲
- イ) 委託者は、信託財産の効率的な運用に資するため、信託財産に属する株式および公社債を次の範囲内で貸し付けることの指図をすることができます。
1. 株式の貸付は、貸付時点において、貸付株式の時価合計額が、信託財産で保有する株式の時価合計額を超えないものとします。
 2. 公社債の貸付は、貸付時点において、貸付公社債の額面金額の合計額が、信託財産で保有する公社債の額面金額の合計額を超えないものとします。
- ロ) イ)の1. および2. に規定する限度額を超えることとなった場合には、委託者は速やかに、その超える額に相当する契約の一部の解約を指図するものとします。
- ハ) 委託者は、有価証券の貸付にあたって必要と認めるときは、担保の受入れの指図を行うものとします。
- 18) 公社債の借入れ
- イ) 委託者は、信託財産の効率的な運用に資するため、公社債の借入れの指図をすることができます。なお、当該公社債の借入れを行うにあたり担保の提供が必要と認めるときは、担保の提供の指図を行うものとします。
- ロ) イ)の指図は、当該借入れに係る公社債の時価総額が信託財産の純資産総額の範囲内とします。
- ハ) 信託財産の一部解約等の事由により、ロ)の借入れに係る公社債の時価総額が信託財産の純資産総額を超えることとなった場合には、委託者は速やかに、その超える額に相当する借り入れた公社債の一部を返還するための指図をするものとします。
- ニ) イ)の借入れに係る品借料は、信託財産中から支弁します。
- 19) 特別の場合の外貨建有価証券への投資制限
- 外貨建有価証券への投資については、わが国の国際収支上の理由等により特に必要と認められる場合には、制限されることがあります。

法令による投資制限

同一法人の発行する株式（投資信託及び投資法人に関する法律）

同一法人の発行する株式について、委託会社が運用の指図を行なう投資信託全体で、当該株式の議決権の過半数を保有することとなる取引は行ないません。

3【投資リスク】

- (1) 基準価額の変動要因およびその他の留意点
- ファンドの基準価額は組み入れている有価証券等の価格変動による影響を受けます（外貨建資産については為替変動の影響も受けます）。信託財産に生じた損益はすべて投資者のみなさまに帰属します。したがって、投資者のみなさまの投資元本が保証されているものではなく、基準価額の下落により損失を被り、投資元本を割り込むことがあります。また、投資信託は預貯金と異なります。ファンドの基準価額の変動要因として、主に以下のリスクがあります。

株価変動リスク

当ファンドは実質的に株式に投資します。株式の価格は国内外の政治・経済情勢、発行企業の業績、市場の需給関係等の影響を受け変動します。株式の価格変動は当ファンドの基準価額の変動要因となります。

金利変動リスク

当ファンドは実質的に世界の国債、社債等の債券に投資します。債券の発行通貨の金利水準が上昇（低下）した場合には、一般的に債券価格は下落（上昇）し、当ファンドの基準価額の変動要因となります。また、債券の残存期間や利率等も価格変動に影響を与えます。

REITの価格変動リスク

当ファンドは実質的にREITに投資します。REITの価格はREITが投資対象とする不動産等の価値および賃料収入、株式市場および債券市場の動向、景気動向等の影響を受け変動します。REITの価格変動は当ファンドの基準価額の変動要因となります。

信用リスク

実質的に投資している有価証券等の発行体の倒産、財務状況または信用状況の悪化等の影響により、当ファンドの基準価額は下落し、損失を被ることがあります。

カントリーリスク

株式および債券の発行国・地域の政治や経済、社会情勢等の変化（カントリーリスク）により市場が混乱して、株式および債券の価格が大きく変動する可能性があります。

新興国のカントリーリスクとしては主に以下の点があり、これらの結果として新興国資産への実質的な投資が著しい悪影響を被る場合があります。

- ・先進国と比較して経済が一般的に脆弱であると考えられ、経済成長率やインフレ率等の経済状況が著しく変化する可能性があります。
- ・政治不安や社会不安、他国との外交関係の悪化により海外からの投資に対する規制導入等の可能性があります。
- ・海外との資金移動に関する規制導入等の可能性があります。
- ・先進国とは情報開示にかかる制度や慣習等が異なる場合があります。

為替変動リスク

当ファンドが直接あるいは実質的に組み入れる外貨建資産については、一部または全部について為替ヘッジを行わない場合があるため、為替変動の影響を受けます。また、為替ヘッジを行う部分について、為替変動リスクの低減を図りますが、為替変動リスクを完全に排除できるものではありません。円金利がヘッジ対象通貨建の金利より低いときには、これらの金利差相当分がヘッジコストとなります。また、為替市場の状況によっては、金利差相当分以上のヘッジコストとなる場合もあります。

流動性リスク

有価証券等を売却あるいは購入しようとする際やデリバティブ取引等を行う際に、市況動向、市場における取引量、取引にかかる規制または当ファンドの解約金額の規模等により、市場実勢から期待される価格より不利な価格での取引となる可能性があります。ファンドに大量の資金変動が生じた場合

等には機動的に有価証券を売買できない場合があります。例えば市場規模が小さく取引量が少ない場合等には、市場実勢より低い価格で売却しなければならないことがあり、当ファンドの基準価額の下落要因となります。

デリバティブリスク

当ファンドは金融契約に基づくデリバティブとよばれる金融派生商品を用いることがあります。デリバティブの価値は対象となる原資産の価格等に依存し、またそれらによって変動します。デリバティブの価値は、種類によっては、対象となる原資産の価格以上に変動することがあります。

レバレッジリスク

当ファンドは株価指数先物取引および国債先物取引などのデリバティブ取引を積極的に用いてレバレッジ取引を行います。したがって、株式や債券の価格変動の影響を大きく受ける場合があり、取引内容によっては、投資対象となる原資産以上の値動きをすることがあります。

上記は主なリスクであり、当ファンドのリスクがこれらに限定されるわけではありません。

<その他の留意点>

投資信託（ファンド）の分配金は、預貯金の利息とは異なり、投資信託の純資産から支払われますので分配金が支払われると、その金額相当分、基準価額は下がります。なお、分配金の有無や金額は確定したものではありません。

分配金は、計算期間中に発生した収益（経費控除後の配当等収益および評価益を含む売買益）を超えて支払われる場合があります。その場合、当期決算日の基準価額は前期決算日と比べて下落することになります。また、分配金の水準は、必ずしも計算期間における当ファンドの収益率を示すものではありません。

受益者の個別元本によっては、分配金の一部ないしすべてが、実質的には元本の一部払戻しに相当する場合があります。ファンド購入後の運用状況により、分配金額より基準価額の値上がり小さかった場合も同様です。

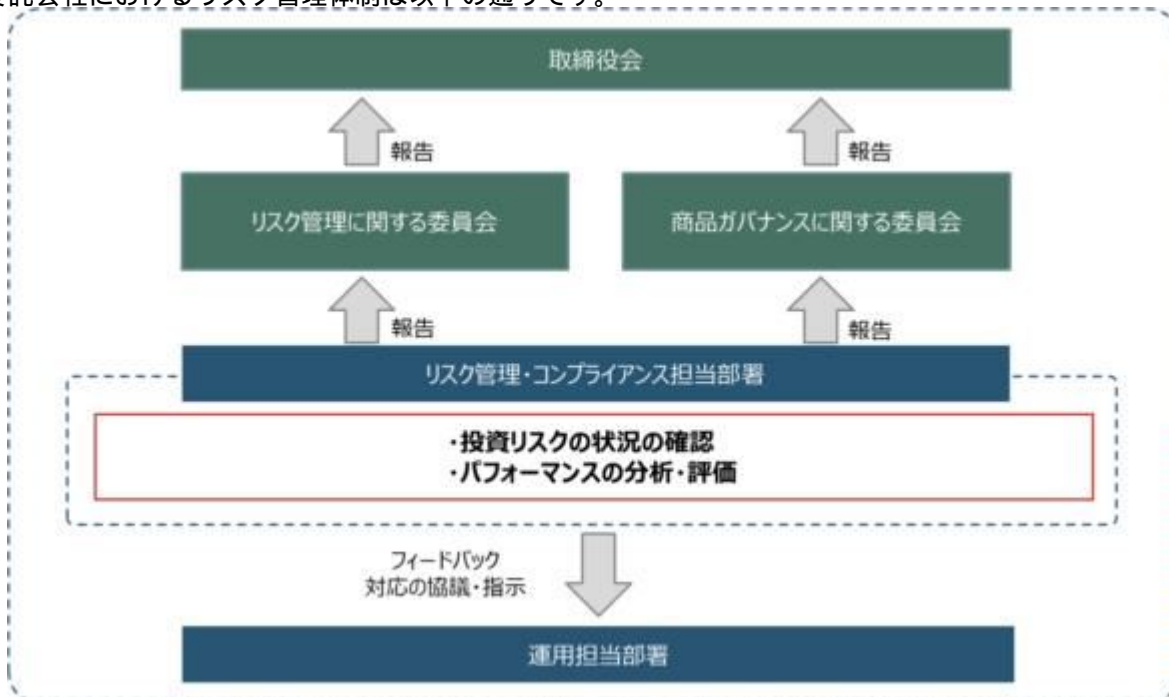
当ファンドはファミリーファンド方式で運用を行います。そのため、当ファンドが投資対象とするマザーファンドにおいて、他のベビーファンドからの設定解約等に対応するための売買が発生した場合、当ファンドの基準価額に当該売買の影響がおよぶ可能性があります。

ファンドのお取引に関しては、クーリングオフ（金融商品取引法第37条の6の規定）の適用はありません。

ファンドは、大量の解約が発生し短期間で解約資金を手当てする必要が生じた場合や主たる取引市場において市場環境が急変した場合等に、一時的に組入資産の流動性が低下し、市場実勢から期待できる価格で取引できないリスク、取引量が限られてしまうリスクがあります。これにより、基準価額にマイナスの影響を及ぼす可能性や、換金の申込みの受付が中止となる可能性、換金代金の支払いが遅延する可能性があります。

（２）リスク管理体制

委託会社におけるリスク管理体制は以下の通りです。



ファンドの投資リスクについては、以下の通り管理を行います。

- ・運用担当部署から独立したリスク管理・コンプライアンス担当部署が、投資リスクの状況を確認します。また、パフォーマンスについて計測・評価を行います。これらの確認結果については、運用担当部署にフィードバックすると共に、問題等あれば運用担当部署に確認を行い、必要に応じて対応を協議します。
- ・上記の投資リスクの状況やパフォーマンスの状況については、定期的にはリスク管理に関する委員会へ報告する体制としており、お客さまや経営に重大な影響を与える場合等には緊急度に応じて速やかにリスク管理に関する委員会へ報告する体制としています。また、パフォーマンス評価を含めた商品の状況については、商品ガバナンスに関する委員会へ報告する体制としており、商品ガバナンスに関する委員会では、パフォーマンス等を踏まえた商品の継続性のモニタリングを行います。これらリスク管理に関する委員会および商品ガバナンスに関する委員会に報告された内容は、取締役会にも報告されます。

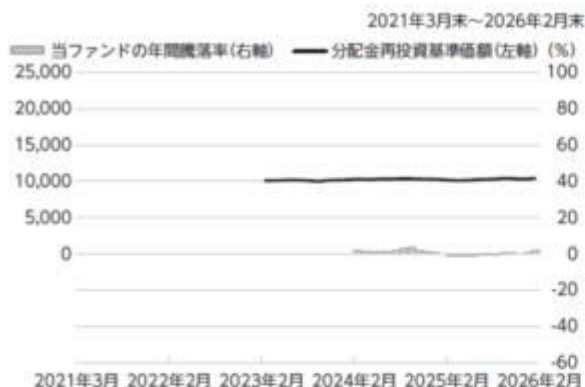
- ・流動性リスクを含めた投資リスクに関する規程を定め、ファンドの組入資産の流動性リスクのモニタリングを実施すると共に、緊急時の対応策の策定・検証等を行います。リスク管理に関する委員会等は、投資リスク管理の適切な実施の確保やリスク管理態勢等について、監督を行います。

上記体制は2026年2月末現在のものであり、今後変更となる場合があります。

(参考情報)

VTX DCダイナミックバランスファンド(安定型)

ファンドの年間騰落率及び分配金再投資基準価額の推移

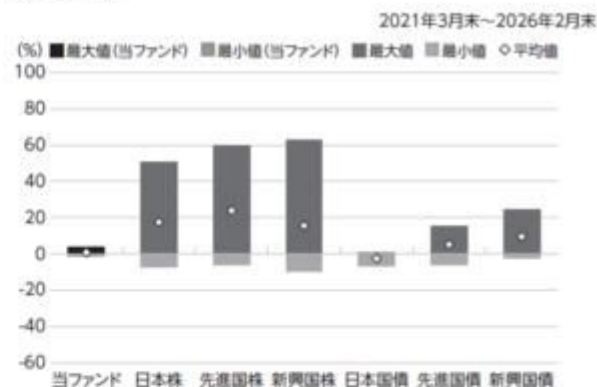


*分配金再投資基準価額は、税引前の分配金を再投資したものとみなして計算したものです。設定日前日を10,000として指数化し、設定日の属する月末より表示しております。
*年間騰落率は、2024年3月から2026年2月の各月末における1年間の騰落率を表示したものです。

*分配金再投資基準価額は、税引前の分配金を再投資したものとみなして計算しており、実際の基準価額と異なる場合があります。

ファンドと他の代表的な資産クラスとの騰落率の比較

グラフは、ファンドと代表的な資産クラスを定量的に比較できるように作成したものです。

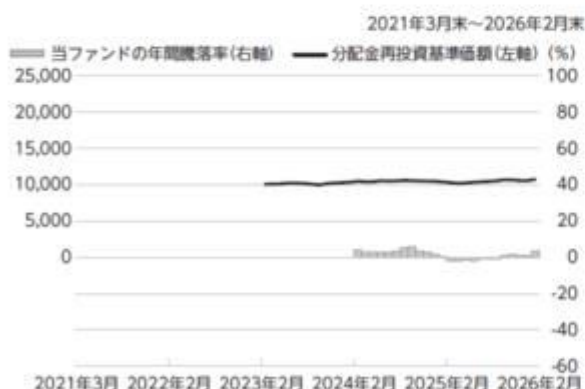


(%)	当ファンド	日本株	先進国株	新興国株	日本国債	先進国債	新興国債
最大値	3.6	50.5	59.8	62.7	0.6	15.3	24.5
最小値	△1.4	△7.1	△5.8	△9.7	△6.9	△6.1	△2.7
平均値	0.7	17.5	23.9	15.5	△2.5	5.3	9.5

*全ての資産クラスが当ファンドの投資対象とは限りません。
*2021年3月から2026年2月の5年間(当ファンドは2024年3月から2026年2月)の各月末における1年間の騰落率の最大値・最小値・平均値を表示したものです。
*決算日に対応した数値とは異なります。
*当ファンドは分配金再投資基準価額の騰落率です。

VTX DCダイナミックバランスファンド(安定成長型)

ファンドの年間騰落率及び分配金再投資基準価額の推移

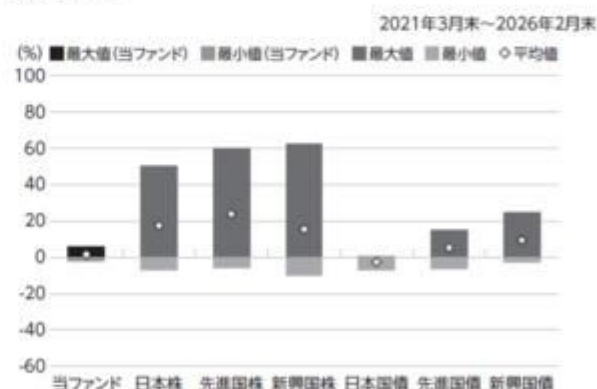


*分配金再投資基準価額は、税引前の分配金を再投資したものとみなして計算したものです。設定日前日を10,000として指数化し、設定日の属する月末より表示しております。
*年間騰落率は、2024年3月から2026年2月の各月末における1年間の騰落率を表示したものです。

*分配金再投資基準価額は、税引前の分配金を再投資したものとみなして計算しており、実際の基準価額と異なる場合があります。

ファンドと他の代表的な資産クラスとの騰落率の比較

グラフは、ファンドと代表的な資産クラスを定量的に比較できるように作成したものです。

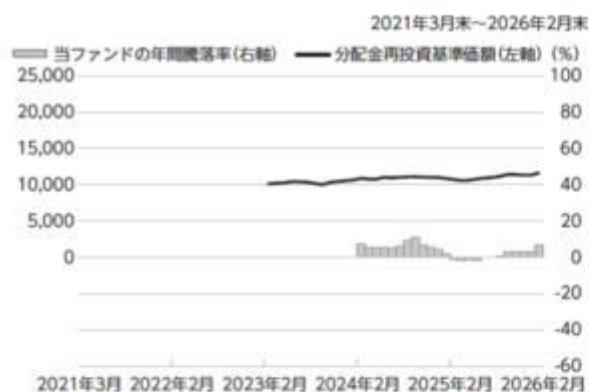


(%)	当ファンド	日本株	先進国株	新興国株	日本国債	先進国債	新興国債
最大値	6.1	50.5	59.8	62.7	0.6	15.3	24.5
最小値	△2.0	△7.1	△5.8	△9.7	△6.9	△6.1	△2.7
平均値	1.5	17.5	23.9	15.5	△2.5	5.3	9.5

*全ての資産クラスが当ファンドの投資対象とは限りません。
*2021年3月から2026年2月の5年間(当ファンドは2024年3月から2026年2月)の各月末における1年間の騰落率の最大値・最小値・平均値を表示したものです。
*決算日に対応した数値とは異なります。
*当ファンドは分配金再投資基準価額の騰落率です。

VTX DCダイナミックバランスファンド(成長型)

ファンドの年間騰落率及び分配金再投資基準価額の推移

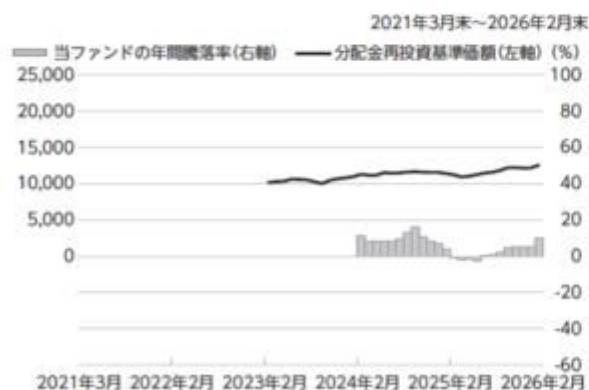


※分配金再投資基準価額は、税引前の分配金を再投資したものとみなして計算したものです。設定日前日を10,000として指数化し、設定日の属する月末より表示しております。
※年間騰落率は、2024年3月から2026年2月の各月末における1年間の騰落率を表示したものです。

※分配金再投資基準価額は、税引前の分配金を再投資したものとみなして計算しており、実際の基準価額と異なる場合があります。

VTX DCダイナミックバランスファンド(積極成長型)

ファンドの年間騰落率及び分配金再投資基準価額の推移

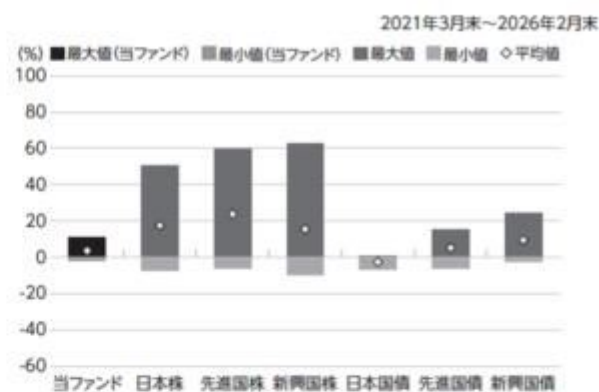


※分配金再投資基準価額は、税引前の分配金を再投資したものとみなして計算したものです。設定日前日を10,000として指数化し、設定日の属する月末より表示しております。
※年間騰落率は、2024年3月から2026年2月の各月末における1年間の騰落率を表示したものです。

※分配金再投資基準価額は、税引前の分配金を再投資したものとみなして計算しており、実際の基準価額と異なる場合があります。

ファンドと他の代表的な資産クラスとの騰落率の比較

グラフは、ファンドと代表的な資産クラスを定量的に比較できるように作成したものです。

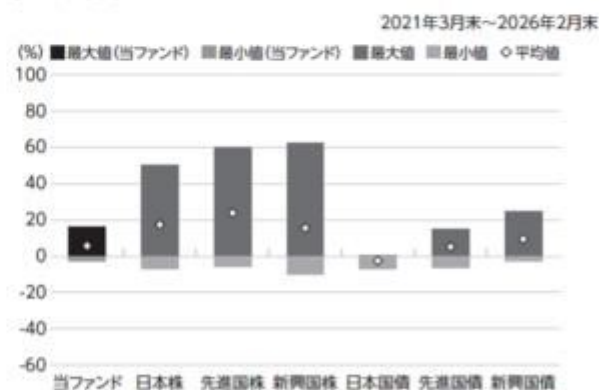


(%)	当ファンド	日本株	先進国株	新興国株	日本国債	先進国債	新興国債
最大値	11.1	50.5	59.8	62.7	0.6	15.3	24.5
最小値	△ 2.1	△ 7.1	△ 5.8	△ 9.7	△ 6.9	△ 6.1	△ 2.7
平均値	3.6	17.5	23.9	15.5	△ 2.5	5.3	9.5

※全ての資産クラスが当ファンドの投資対象とは限りません。
※2021年3月から2026年2月の5年間(当ファンドは2024年3月から2026年2月)の各月末における1年間の騰落率の最大値・最小値・平均値を表示したものです。
※決算日に対応した数値とは異なります。
※当ファンドは分配金再投資基準価額の騰落率です。

ファンドと他の代表的な資産クラスとの騰落率の比較

グラフは、ファンドと代表的な資産クラスを定量的に比較できるように作成したものです。



(%)	当ファンド	日本株	先進国株	新興国株	日本国債	先進国債	新興国債
最大値	16.5	50.5	59.8	62.7	0.6	15.3	24.5
最小値	△ 2.5	△ 7.1	△ 5.8	△ 9.7	△ 6.9	△ 6.1	△ 2.7
平均値	5.8	17.5	23.9	15.5	△ 2.5	5.3	9.5

※全ての資産クラスが当ファンドの投資対象とは限りません。
※2021年3月から2026年2月の5年間(当ファンドは2024年3月から2026年2月)の各月末における1年間の騰落率の最大値・最小値・平均値を表示したものです。
※決算日に対応した数値とは異なります。
※当ファンドは分配金再投資基準価額の騰落率です。

各資産クラスの指数

日本株・・・東証株価指数(TOPIX)(配当込み)
 先進国株・・・MSCI-KOKUSAI インデックス(配当込み、円ベース)
 新興国株・・・MSCI エマージング・マーケット・インデックス(配当込み、円ベース)
 日本国債・・・NOMURA-BPI国債
 先進国債・・・FTSE世界国債インデックス(除く日本、円ベース)
 新興国債・・・JPモルガン・ガバメント・ボンド・インデックス・エマージング・マーケット・グローバル・ディバーシファイド(円ベース)
 (注)海外の指数は、為替ヘッジなしによる投資を想定して、円換算しております。

○代表的な資産クラスとの騰落率の比較に用いた指数について

騰落率は、データソースが提供する各指数をもとに株式会社野村総合研究所が計算しており、その内容について、信憑性、正確性、完全性、最新性、網羅性、適時性を含む一切の保証を行いません。また、当該騰落率に関連して資産運用または投資判断をした結果生じた損害等、当該騰落率の利用に起因する損害及び一切の問題について、何らの責任も負いません。

東証株価指数(TOPIX)(配当込み)

東証株価指数(TOPIX)(配当込み)は、日本の株式市場を広範に網羅するとともに、投資対象としての機能性を有するマーケット・ベンチマークで、配当を考慮したものです。なお、TOPIXに関する著作権、知的財産権その他一切の権利は株式会社JPX総研又は株式会社JPX総研の関連会社に帰属します。

MSCI-KOKUSAI インデックス(配当込み、円ベース)

MSCI-KOKUSAI インデックス(配当込み、円ベース)は、MSCI Inc. が開発した、日本を除く世界の先進国の株式を対象として算出した指数で、配当を考慮したものです。なお、MSCI Indexに関する著作権、知的財産権その他一切の権利は、MSCI Inc.に帰属します。

MSCIエマージング・マーケット・インデックス(配当込み、円ベース)

MSCI エマージング・マーケット・インデックス(配当込み、円ベース)は、MSCI Inc. が開発した、世界の新興国の株式を対象として算出した指数で、配当を考慮したものです。なお、MSCI Indexに関する著作権、知的財産権その他一切の権利は、MSCI Inc.に帰属します。

NOMURA-BPI国債

NOMURA-BPI国債は、野村フィデューシャリー・リサーチ&コンサルティング株式会社が発表している日本の国債市場の動向を的確に表すために開発された投資収益指数です。なお、NOMURA-BPI国債に関する著作権、商標権、知的財産権その他一切の権利は、野村フィデューシャリー・リサーチ&コンサルティング株式会社に帰属します。

FTSE世界国債インデックス(除く日本、円ベース)

FTSE世界国債インデックス(除く日本、円ベース)は、FTSE Fixed Income LLCにより運営され、日本を除く世界主要国の国債の総合収益率を各市場の時価総額で加重平均した指数です。なお、FTSE世界国債インデックスに関する著作権等の知的財産その他一切の権利は、FTSE Fixed Income LLCに帰属します。

JPモルガン・ガバメント・ボンド・インデックス・エマージング・マーケット・グローバル・ディバーシファイド(円ベース)

JPモルガン・ガバメント・ボンド・インデックス・エマージング・マーケット・グローバル・ディバーシファイド(円ベース)は、J.P. Morgan Securities LLCが算出、公表している、新興国が発行する現地通貨建て国債を対象にした指数です。なお、JPモルガン・ガバメント・ボンド・インデックス・エマージング・マーケット・グローバル・ディバーシファイドに関する著作権、知的財産権その他一切の権利は、J.P. Morgan Securities LLCに帰属します。

4【手数料等及び税金】

(1)【申込手数料】

販売会社が定めるものとします。申込手数料率につきましては、販売会社にお問い合わせください。

- ・有価証券届出書提出日現在、販売会社における申込手数料はありません。
- ・<分配金再投資コース(自動けいぞく投資コース)>の場合、収益分配金の再投資により取得する口数については、申込手数料はかかりません。

(2)【換金(解約)手数料】

換金手数料
ありません。
信託財産留保額
ありません。

(3)【信託報酬等】

信託報酬

信託報酬の総額は、計算期間を通じて毎日、各ファンドの純資産総額に対して、以下の表に掲げる率を乗じて得た額とします。

安定型	安定成長型	成長型	積極成長型
年率0.715% (税抜0.650%)	年率0.825% (税抜0.750%)	年率0.935% (税抜0.850%)	年率0.99% (税抜0.90%)

この他に、マザーファンドを通じて投資する上場投資信託証券(ETF)には運用等にかかる費用がかかりますが、上場投資信託証券(ETF)への投資比率は固定されていないため、事前に料率・上限額等を示すことができません。

信託報酬の配分

信託報酬の配分(年率/税抜)は、以下の通りとします。

支払先	信託報酬 = 運用期間中の基準価額 × 信託報酬率			
	安定型	安定成長型	成長型	積極成長型
委託会社	0.279%	0.324%	0.369%	0.391%
販売会社	0.341%	0.396%	0.451%	0.479%
受託会社	0.030%	0.030%	0.030%	0.030%

表中の率は税抜です。別途消費税がかかります。

役務の内容	
委託会社	委託した資金の運用の対価
販売会社	運用報告書など各種書類の送付、口座内でのファンドの管理、購入後の情報提供などの対価
受託会社	運用財産の管理、委託会社からの指図の実行の対価

支払時期

信託報酬（信託報酬に係る消費税等相当額を含みます。）は、日々計上され、毎計算期間の最初の6ヵ月終了日および毎計算期末または信託終了のときに、信託財産から支払われます。

（４）【その他の手数料等】

信託財産に関する租税、信託事務の処理に要する諸費用、受託会社の立替えた立替金の利息、借入を行う場合の借入金の利息および借入れに関する品借料は、受益者の負担とし、信託財産中から支弁します。

信託財産にかかる監査費用（消費税等相当額を含みます。）は、受益者の負担とし、信託財産中から支弁します。支弁時期は信託報酬と同様です。

信託財産（投資している投資信託を含みます。）の組入有価証券の売買の際に発生する売買委託手数料等（消費税等相当額を含みます。）、先物取引・オプション取引等に要する費用および外貨建資産の保管等に要する費用についても信託財産が負担するものとします。

監査費用は、監査法人などに支払うファンドの監査にかかる費用です。

「その他の手数料等」については運用状況等により変動するものであり、事前に料率・上限額等を示すことができません。

上記費用の合計額、その上限額および計算方法は、運用状況および投資者の皆様の保有期間等により異なるため、事前に記載することができません。

（５）【課税上の取扱い】

課税上は、株式投資信託として取り扱われます。

・公募株式投資信託は税法上、一定の要件を満たした場合に少額投資非課税制度（NISA）の適用対象となります。

・当ファンドは、NISAの対象ではありません。

確定拠出年金の場合

確定拠出年金法に規定する資産管理機関および国民年金基金連合会等の場合、所得税および地方税はかかりません。

なお、確定拠出年金制度の加入者については、確定拠出年金の積立金の運用にかかる税制が適用されません。

確定拠出年金でない場合

個人受益者の場合

1) 収益分配金に対する課税

収益分配金のうち課税扱いとなる普通分配金については配当所得として、20.315%（所得税15.315%および地方税5%）の税率による源泉徴収（原則として、確定申告は不要です。）が行なわれます。なお、確定申告を行ない、申告分離課税または総合課税（配当控除の適用はありません。）のいずれかを選択することもできます。

2) 解約金および償還金に対する課税

解約時および償還時の差益（譲渡益）*については譲渡所得として、20.315%（所得税15.315%および地方税5%）の税率による申告分離課税の対象となり、確定申告が必要となります。なお、源泉徴収ありの特定口座（源泉徴収選択口座）を選択している場合は、20.315%（所得税15.315%および地方税5%）の税率による源泉徴収（原則として、確定申告は不要です。）が行なわれます。

* 解約価額および償還価額から取得費用（申込手数料および当該手数料に係る消費税等相当額を含みます。）を控除した利益

確定申告等により、解約時および償還時の差損（譲渡損失）については、上場株式等の譲渡益、上場株式等の配当等および特定公社債等の利子所得（申告分離課税を選択したものに限り）と損益通算が可能です。また、解約時および償還時の差益（譲渡益）、普通分配金および特定公社債等の利子所得（申告分離課税を選択したものに限り）については、上場株式等の譲渡損失と損益通算が可能です。

法人受益者の場合

1) 収益分配金、解約金、償還金に対する課税

収益分配金のうち課税扱いとなる普通分配金ならびに解約時および償還時の個別元本超過額については配当所得として、15.315%（所得税のみ）の税率による源泉徴収が行なわれます。源泉徴収された税金は、所有期間に応じて法人税から控除される場合があります。

2) 益金不算入制度の適用

益金不算入制度は適用されません。

買取請求による換金の際の課税については、販売会社にお問い合わせください。

個別元本

1) 各受益者の買付時の基準価額（申込手数料および当該手数料に係る消費税等相当額は含まれません。）が個別元本になります。

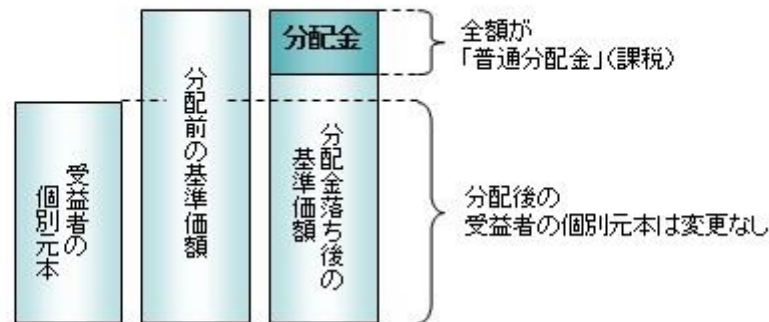
2) 受益者が同一ファンドを複数回お申込みの場合、1口当たりの個別元本は、申込口数で加重平均した値となります。ただし、個別元本は、複数支店で同一ファンドをお申込みの場合などにより把握方法が異なる場合がありますので、販売会社にお問い合わせください。

普通分配金と元本払戻金(特別分配金)

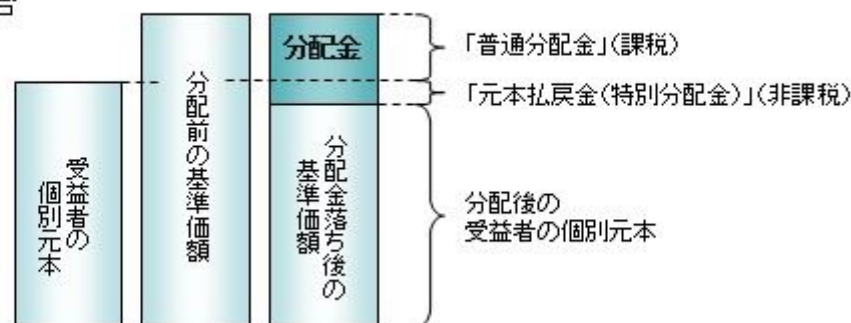
- 1) 収益分配金には課税扱いとなる「普通分配金」と非課税扱いとなる「元本払戻金(特別分配金)」(元本の一部払戻しに相当する部分)の区分があります。
- 2) 受益者が収益分配金を受け取る際
 - イ) 収益分配金落ち後の基準価額が、受益者の1口当たりの個別元本と同額かまたは上回っている場合には、当該収益分配金の全額が普通分配金となります。
 - ロ) 収益分配金落ち後の基準価額が、受益者の1口当たりの個別元本を下回っている場合には、収益分配金の範囲内でその下回っている部分の額が元本払戻金(特別分配金)となり、収益分配金から元本払戻金(特別分配金)を控除した金額が普通分配金となります。
 - ハ) 収益分配金発生時に、その個別元本から元本払戻金(特別分配金)を控除した額が、その後の受益者の個別元本となります。

<分配金に関するイメージ図>

イ) の場合



ロ)、ハ) の場合



外国税額控除の適用となった場合には、分配時の税金が上記と異なる場合があります。上記は2026年2月末現在のもので、税法または確定拠出年金法が改正された場合などには、税率などの課税上の取扱いが変更になる場合があります。税金の取扱いの詳細については、税務専門家などにご確認されることをお勧めします。

(参考情報) ファンドの総経費率

直近の運用報告書作成対象期間におけるファンドの総経費率は以下のとおりです。

作成対象期間：2025年2月26日～2026年2月25日

	総経費率 (①+②+③+④)	VTX DCダイナミックバランスファンド		マザーファンドで組入れているETF	
		運用管理費用の 比率①	その他費用の 比率②	運用管理費用の 比率③	運用管理費用以外の 比率④
安定型	0.76%	0.72%	0.02%	0.02%	0.00%
安定成長型	0.89%	0.83%	0.02%	0.04%	0.00%
成長型	1.03%	0.94%	0.03%	0.06%	0.00%
積極成長型	1.11%	0.99%	0.03%	0.09%	0.00%

※対象期間の運用・管理にかかった費用の総額(原則として、募集手数料、売買委託手数料および有価証券取引税を含みません。)を対象期間の平均受益権口数に平均基準価額(1口当たり)を乗じた数で除した値(年率)です。

※各比率は、年率換算した値です。なお、四捨五入の関係により、合計が一致しない場合があります。

※ETFの費用は、計上された期間が異なる場合があります。

※これらの値はあくまでも参考であり、実際に発生した費用の比率とは異なります。

※詳細につきましては、対象期間の運用報告書(全体版)をご覧ください。

5【運用状況】

【VTX DCダイナミックバランスファンド（安定型）】

以下の運用状況は2026年 2月27日現在です。

・投資比率とはファンドの純資産総額に対する当該資産の時価比率をいいます。

（１）【投資状況】

資産の種類	国／地域	時価合計（円）	投資比率（％）
親投資信託受益証券	日本	6,025,202,193	99.57
現金・預金・その他の資産（負債控除後）		25,966,873	0.43
合計（純資産総額）		6,051,169,066	100.00

（２）【投資資産】

【投資有価証券の主要銘柄】

イ. 評価額上位銘柄明細

国／地域	種類	銘柄名	数量又は 額面総額	帳簿価額 単価 （円）	帳簿価額 金額 （円）	評価額 単価 （円）	評価額 金額 （円）	投資 比率 （％）
日本	親投資信託受益証券	VTX ダイナミックバランス（安定型）マザーファンド	5,652,689,927	1.0642	6,015,592,620	1.0659	6,025,202,193	99.57

ロ. 種類別の投資比率

種類	投資比率（％）
親投資信託受益証券	99.57
合計	99.57

【投資不動産物件】

該当事項はありません。

【その他投資資産の主要なもの】

該当事項はありません。

（３）【運用実績】

【純資産の推移】

期別	純資産総額（百万円）		1口当たり純資産額（円）	
	分配落ち	分配付き	分配落ち	分配付き
第1計算期間末 (2024年 2月26日)	2,730	2,730	1.0227	1.0227
第2計算期間末 (2025年 2月25日)	5,157	5,157	1.0220	1.0220
第3計算期間末 (2026年 2月25日)	6,039	6,039	1.0412	1.0412
2025年 2月末日	5,176		1.0216	
3月末日	5,255		1.0158	
4月末日	5,281		1.0109	
5月末日	5,383		1.0133	
6月末日	5,447		1.0195	
7月末日	5,537		1.0243	
8月末日	5,642		1.0274	
9月末日	5,756		1.0325	
10月末日	5,897		1.0414	

11月末日	5,925		1.0380
12月末日	5,927		1.0317
2026年 1月末日	5,949		1.0315
2月末日	6,051		1.0428

【分配の推移】

期	期間	1口当たりの分配金（円）
第1期	2023年 3月 1日～2024年 2月26日	0.0000
第2期	2024年 2月27日～2025年 2月25日	0.0000
第3期	2025年 2月26日～2026年 2月25日	0.0000

【収益率の推移】

期	期間	収益率（％）
第1期	2023年 3月 1日～2024年 2月26日	2.27
第2期	2024年 2月27日～2025年 2月25日	0.07
第3期	2025年 2月26日～2026年 2月25日	1.88

(注)各計算期間の収益率は、計算期間末の基準価額（分配落ち）に当該計算期間の分配金を加算し、当該計算期間の直前の計算期間末の基準価額（分配落ち。以下「前期末基準価額」といいます。）を控除した額を前期末基準価額で除して得た数に100を乗じた数です。

(4) 【設定及び解約の実績】

期	期間	設定口数（口）	解約口数（口）
第1期	2023年 3月 1日～2024年 2月26日	2,674,737,135	5,228,701
第2期	2024年 2月27日～2025年 2月25日	2,480,199,729	103,601,411
第3期	2025年 2月26日～2026年 2月25日	1,207,685,128	453,664,177

(注)第1計算期間の設定口数には、当初設定口数を含みます。

【VTX DCダイナミックバランスファンド（安定成長型）】

以下の運用状況は2026年 2月27日現在です。

・投資比率とはファンドの純資産総額に対する当該資産の時価比率をいいます。

(1) 【投資状況】

資産の種類	国/地域	時価合計（円）	投資比率（％）
親投資信託受益証券	日本	7,435,421,719	99.62
現金・預金・その他の資産（負債控除後）		28,358,214	0.38
合計（純資産総額）		7,463,779,933	100.00

(2) 【投資資産】

【投資有価証券の主要銘柄】

イ. 評価額上位銘柄明細

国/地域	種類	銘柄名	数量又は 額面総額	帳簿価額 単価 (円)	帳簿価額 金額 (円)	評価額 単価 (円)	評価額 金額 (円)	投資 比率 (%)
日本	親投資信託受益証券	VTX ダイナミックバランス（安定成長型）マザーファンド	6,745,370,334	1.0998	7,418,558,294	1.1023	7,435,421,719	99.62

ロ. 種類別の投資比率

種類	投資比率（％）
----	---------

親投資信託受益証券	99.62
合計	99.62

【投資不動産物件】

該当事項はありません。

【その他投資資産の主要なもの】

該当事項はありません。

(3) 【運用実績】

【純資産の推移】

期別	純資産総額（百万円）		1口当たり純資産額（円）	
	分配落ち	分配付き	分配落ち	分配付き
第1計算期間末 (2024年 2月26日)	2,843	2,843	1.0362	1.0362
第2計算期間末 (2025年 2月25日)	6,374	6,374	1.0396	1.0396
第3計算期間末 (2026年 2月25日)	7,446	7,446	1.0726	1.0726
2025年 2月末日	6,396		1.0390	
3月末日	6,403		1.0299	
4月末日	6,389		1.0215	
5月末日	6,502		1.0248	
6月末日	6,665		1.0343	
7月末日	6,772		1.0413	
8月末日	6,879		1.0462	
9月末日	7,014		1.0546	
10月末日	7,263		1.0697	
11月末日	7,342		1.0675	
12月末日	7,323		1.0584	
2026年 1月末日	7,324		1.0578	
2月末日	7,463		1.0750	

【分配の推移】

期	期間	1口当たりの分配金（円）
第1期	2023年 3月 1日 ~ 2024年 2月26日	0.0000
第2期	2024年 2月27日 ~ 2025年 2月25日	0.0000
第3期	2025年 2月26日 ~ 2026年 2月25日	0.0000

【収益率の推移】

期	期間	収益率（%）
第1期	2023年 3月 1日 ~ 2024年 2月26日	3.62
第2期	2024年 2月27日 ~ 2025年 2月25日	0.33
第3期	2025年 2月26日 ~ 2026年 2月25日	3.17

(注)各計算期間の収益率は、計算期間末の基準価額（分配落ち）に当該計算期間の分配金を加算し、当該計算期間の直前の計算期間末の基準価額（分配落ち、以下「前期末基準価額」といいます。）を控除した額を前期末基準価額で除して得た数に100を乗じた数です。

（４）【設定及び解約の実績】

期	期間	設定口数（口）	解約口数（口）
第1期	2023年 3月 1日～2024年 2月26日	2,750,254,078	5,887,941
第2期	2024年 2月27日～2025年 2月25日	3,568,679,966	181,199,599
第3期	2025年 2月26日～2026年 2月25日	1,390,096,066	579,647,467

(注)第1計算期間の設定口数には、当初設定口数を含みます。

【VTX DCダイナミックバランスファンド（成長型）】

以下の運用状況は2026年 2月27日現在です。

・投資比率とはファンドの純資産総額に対する当該資産の時価比率をいいます。

（１）【投資状況】

資産の種類	国/地域	時価合計（円）	投資比率（％）
親投資信託受益証券	日本	5,135,117,941	99.48
現金・預金・その他の資産（負債控除後）		26,770,199	0.52
合計（純資産総額）		5,161,888,140	100.00

（２）【投資資産】

【投資有価証券の主要銘柄】

イ. 評価額上位銘柄明細

国/地域	種類	銘柄名	数量又は 額面総額	帳簿価額 単価 (円)	帳簿価額 金額 (円)	評価額 単価 (円)	評価額 金額 (円)	投資 比率 (%)
日本	親投資信託受益証券	VTX ダイナミックバランス（成長型）マザーファンド	4,298,608,690	1.1910	5,119,642,949	1.1946	5,135,117,941	99.48

ロ. 種類別の投資比率

種類	投資比率（％）
親投資信託受益証券	99.48
合計	99.48

【投資不動産物件】

該当事項はありません。

【その他投資資産の主要なもの】

該当事項はありません。

（３）【運用実績】

【純資産の推移】

期別	純資産総額（百万円）		1口当たり純資産額（円）	
	分配落ち	分配付き	分配落ち	分配付き
第1計算期間末（2024年 2月26日）	2,764	2,764	1.0670	1.0670
第2計算期間末（2025年 2月25日）	4,137	4,137	1.0875	1.0875
第3計算期間末（2026年 2月25日）	5,145	5,145	1.1572	1.1572
2025年 2月末日	4,157		1.0865	
3月末日	4,141		1.0731	

4月末日	4,120	1.0563
5月末日	4,190	1.0627
6月末日	4,314	1.0786
7月末日	4,412	1.0918
8月末日	4,499	1.0991
9月末日	4,619	1.1154
10月末日	4,832	1.1417
11月末日	4,878	1.1405
12月末日	4,950	1.1320
2026年 1月末日	5,015	1.1322
2月末日	5,161	1.1606

【分配の推移】

期	期間	1口当たりの分配金（円）
第1期	2023年 3月 1日～2024年 2月26日	0.0000
第2期	2024年 2月27日～2025年 2月25日	0.0000
第3期	2025年 2月26日～2026年 2月25日	0.0000

【収益率の推移】

期	期間	収益率（％）
第1期	2023年 3月 1日～2024年 2月26日	6.70
第2期	2024年 2月27日～2025年 2月25日	1.92
第3期	2025年 2月26日～2026年 2月25日	6.41

(注)各計算期間の収益率は、計算期間末の基準価額（分配落ち）に当該計算期間の分配金を加算し、当該計算期間の直前の計算期間末の基準価額（分配落ち、以下「前期末基準価額」といいます。）を控除した額を前期末基準価額で除して得た数に100を乗じた数です。

(4) 【設定及び解約の実績】

期	期間	設定口数（口）	解約口数（口）
第1期	2023年 3月 1日～2024年 2月26日	2,599,015,558	7,699,251
第2期	2024年 2月27日～2025年 2月25日	1,290,767,048	77,326,223
第3期	2025年 2月26日～2026年 2月25日	857,555,630	216,115,825

(注)第1計算期間の設定口数には、当初設定口数を含みます。

【VTX DCダイナミックバランスファンド（積極成長型）】

以下の運用状況は2026年 2月27日現在です。

・投資比率とはファンドの純資産総額に対する当該資産の時価比率をいいます。

(1) 【投資状況】

資産の種類	国/地域	時価合計（円）	投資比率（％）
親投資信託受益証券	日本	5,342,899,731	99.52
現金・預金・その他の資産（負債控除後）		25,884,536	0.48
合計（純資産総額）		5,368,784,267	100.00

(2) 【投資資産】

【投資有価証券の主要銘柄】

イ. 評価額上位銘柄明細

国/地域	種類	銘柄名	数量又は 額面総額	帳簿価額 単価 (円)	帳簿価額 金額 (円)	評価額 単価 (円)	評価額 金額 (円)	投資 比率 (%)
日本	親投資信託受益証券	V T X ダイナミックバランス(積極成長型)マザーファンド	4,124,517,316	1.2904	5,322,277,145	1.2954	5,342,899,731	99.52

ロ. 種類別の投資比率

種類	投資比率(%)
親投資信託受益証券	99.52
合計	99.52

【投資不動産物件】

該当事項はありません。

【その他投資資産の主要なもの】

該当事項はありません。

(3) 【運用実績】

【純資産の推移】

期別	純資産総額(百万円)		1口当たり純資産額(円)	
	分配落ち	分配付き	分配落ち	分配付き
第1計算期間末 (2024年 2月26日)	2,916	2,916	1.0999	1.0999
第2計算期間末 (2025年 2月25日)	4,270	4,270	1.1416	1.1416
第3計算期間末 (2026年 2月25日)	5,359	5,359	1.2513	1.2513
2025年 2月末日	4,289		1.1399	
3月末日	4,264		1.1236	
4月末日	4,170		1.0936	
5月末日	4,240		1.1042	
6月末日	4,402		1.1246	
7月末日	4,516		1.1470	
8月末日	4,642		1.1577	
9月末日	4,803		1.1834	
10月末日	5,013		1.2208	
11月末日	5,073		1.2218	
12月末日	5,169		1.2154	
2026年 1月末日	5,187		1.2173	
2月末日	5,368		1.2560	

【分配の推移】

期	期間	1口当たりの分配金(円)
第1期	2023年 3月 1日 ~ 2024年 2月26日	0.0000
第2期	2024年 2月27日 ~ 2025年 2月25日	0.0000
第3期	2025年 2月26日 ~ 2026年 2月25日	0.0000

【収益率の推移】

期	期間	収益率（％）
第1期	2023年 3月 1日～2024年 2月26日	9.99
第2期	2024年 2月27日～2025年 2月25日	3.79
第3期	2025年 2月26日～2026年 2月25日	9.61

(注)各計算期間の収益率は、計算期間末の基準価額（分配落ち）に当該計算期間の分配金を加算し、当該計算期間の直前の計算期間末の基準価額（分配落ち。以下「前期末基準価額」といいます。）を控除した額を前期末基準価額で除して得た数に100を乗じた数です。

(4) 【設定及び解約の実績】

期	期間	設定口数（口）	解約口数（口）
第1期	2023年 3月 1日～2024年 2月26日	2,670,302,321	19,096,469
第2期	2024年 2月27日～2025年 2月25日	1,230,605,186	140,757,659
第3期	2025年 2月26日～2026年 2月25日	867,969,184	325,562,839

(注)第1計算期間の設定口数には、当初設定口数を含みます。

(参考)

VTX ダイナミックバランス（安定型）マザーファンド

以下の運用状況は2026年 2月27日現在です。

・投資比率とはファンドの純資産総額に対する当該資産の時価比率をいいます。

投資状況

資産の種類	国/地域	時価合計（円）	投資比率（％）
国債証券	日本	2,496,696,500	41.44
投資信託受益証券	日本	113,349,600	1.88
	アメリカ	815,525,688	13.53
	小計	928,875,288	15.42
現金・預金・その他の資産（負債控除後）		2,599,873,699	43.15
合計（純資産総額）		6,025,445,487	100.00

その他の資産の投資状況

資産の種類	建別	国/地域	時価合計（円）	投資比率（％）
株価指数先物取引	買建	日本	197,725,000	3.28
	買建	アメリカ	544,019,184	9.03
	買建	カナダ	45,216,607	0.75
	買建	ドイツ	45,366,776	0.75
	買建	イギリス	68,296,452	1.13
債券先物取引	買建	日本	531,200,000	8.82
	買建	アメリカ	317,925,448	5.28
	買建	カナダ	321,016,048	5.33
	買建	ドイツ	286,251,855	4.75
	買建	イギリス	97,878,554	1.62
	買建	オーストラリア	292,361,535	4.85

(注)先物取引は、主たる取引所の発表する清算値段又は最終相場で評価しています。

資産の種類	建別	国/地域	時価合計（円）	投資比率（％）
-------	----	------	---------	---------

為替予約取引	売建		127,858,192	2.12
--------	----	--	-------------	------

(注)為替予約取引は、わが国における対顧客先物相場の仲値で評価しています。

投資資産

投資有価証券の主要銘柄

イ. 評価額上位銘柄明細

国/地域	種類	銘柄名	数量又は 額面総額	帳簿価額 単価 (円)	帳簿価額 金額 (円)	評価額 単価 (円)	評価額 金額 (円)	利率 (%)	償還期限	投資 比率 (%)
日本	国債証券	第1294回国庫短期証券	1,000,000,000	99.95	999,554,000	99.96	999,626,000		2026/3/23	16.59
日本	国債証券	第1300回国庫短期証券	1,000,000,000	99.89	998,977,000	99.90	999,054,000		2026/4/20	16.58
日本	国債証券	第1326回国庫短期証券	500,000,000	99.59	497,970,500	99.60	498,016,500		2026/8/20	8.27
アメリカ	投資信託受益証券	ISHARES TIPS BOND ETF	20,900	17,347.83	362,569,713	17,405.53	363,775,683			6.04
アメリカ	投資信託受益証券	ISHARES JP MORGAN USD EMERGI	13,400	15,217.88	203,919,610	15,219.52	203,941,579			3.38
アメリカ	投資信託受益証券	VANGUARD REAL ESTATE ETF	9,282	14,822.20	137,579,710	14,882.97	138,143,739			2.29
日本	投資信託受益証券	iシェアーズ・コアリートETF	54,600	2,092	114,229,600	2,076	113,349,600			1.88
アメリカ	投資信託受益証券	ISHARES IBOXX INVESTMENT GRA	6,300	17,400.86	109,625,423	17,407.09	109,664,687			1.82

ロ. 種類別の投資比率

種類	投資比率(%)
国債証券	41.44
投資信託受益証券	15.42
合計	56.85

投資不動産物件

該当事項はありません。

その他投資資産の主要なもの

資産の種類	地域	取引所	資産の名称	買建/ 売建	数量	通貨	帳簿価額	帳簿価額 (円)	評価額	評価額 (円)	投資比率 (%)
株価指数先物取引	日本	大阪取引所	東証株価指数先物	買建	5円		193,355,880	193,355,880	197,725,000	197,725,000	3.28
	アメリカ	シカゴ商品取引所	SP500MIN2603	買建	8米ドル		2,767,154.8	431,150,391	2,768,000	431,282,080	7.16
	アメリカ	インターコンチネンタル取引所	MSCIEMG 2603	買建	9米ドル		723,195	112,681,013	723,555	112,737,104	1.87
	カナダ	モントリオール取引所	SPTSE60 2603	買建	1カナダドル		391,380	44,574,268	397,020	45,216,607	0.75
	ドイツ	ユーレックス・ドイツ金融先物取引所	EUROSTX 2603	買建	4ユーロ		245,440	45,116,781	246,800	45,366,776	0.75
	イギリス	インターコンチネンタル取引所	FTSE100 2603	買建	3イギリスポンド		320,115	67,265,765	325,020	68,296,452	1.13
債券先物取引	日本	大阪取引所	長期国債標準物先物	買建	4円		530,560,000	530,560,000	531,200,000	531,200,000	8.82
	アメリカ	シカゴ商品取引所	10TNOTE 2606	買建	18米ドル		2,036,796.8	317,353,308	2,040,468.84	317,925,448	5.28

カナダ	モンリオール取引所	CAN10YR 2606	買建	23	カナダドル	2,815,479	320,654,904	2,818,650	321,016,048	5.33
ドイツ	ユーレックス・ドイツ金融先物取引所	EB 10YR 2603	買建	12	ユーロ	1,555,686	285,966,201	1,557,240	286,251,855	4.75
オーストラリア	シドニー先物取引所	AUST10YR2603	買建	24	オーストラリアドル	2,644,245	292,427,055	2,643,652.56	292,361,535	4.85
イギリス	インターコンチネンタル取引所	LONG GIL2606	買建	5	イギリスポンド	464,300	97,563,359	465,800	97,878,554	1.62

(注)先物取引は、主たる取引所の発表する清算値段又は最終相場で評価しています。

資産の種類	通貨	買建 / 売建	数量	帳簿価額 (円)	評価額 (円)	投資比率 (%)
為替予約取引	米ドル	売建	826,000.00	127,856,787	127,858,192	2.12

(注)為替予約取引は、わが国における対顧客先物相場の仲値で評価しています。

V T X ダイナミックバランス（安定成長型）マザーファンド

以下の運用状況は2026年 2月27日現在です。

・投資比率とはファンドの純資産総額に対する当該資産の時価比率をいいます。

投資状況

資産の種類	国 / 地域	時価合計 (円)	投資比率 (%)
国債証券	日本	2,496,696,500	33.58
投資信託受益証券	日本	213,412,800	2.87
	アメリカ	1,508,947,709	20.29
	小計	1,722,360,509	23.16
現金・預金・その他の資産(負債控除後)		3,216,170,935	43.26
合計(純資産総額)		7,435,227,944	100.00

その他の資産の投資状況

資産の種類	建別	国 / 地域	時価合計 (円)	投資比率 (%)
株価指数先物取引	買建	日本	355,905,000	4.79
	買建	アメリカ	1,088,038,368	14.63
	買建	カナダ	45,216,607	0.61
	買建	ドイツ	45,366,776	0.61
	買建	イギリス	136,592,904	1.84
債券先物取引	買建	日本	929,600,000	12.50
	買建	アメリカ	582,863,324	7.84
	買建	カナダ	600,160,438	8.07
	買建	ドイツ	500,940,747	6.74
	買建	イギリス	215,332,818	2.90
	買建	オーストラリア	535,996,149	7.21
	買建	シンガポール	52,988,000	0.71

(注)先物取引は、主たる取引所の発表する清算値段又は最終相場で評価しています。

資産の種類	建別	国 / 地域	時価合計 (円)	投資比率 (%)
為替予約取引	売建		231,414,040	3.11

(注)為替予約取引は、わが国における対顧客先物相場の仲値で評価しています。

投資資産

投資有価証券の主要銘柄

イ. 評価額上位銘柄明細

国/地域	種類	銘柄名	数量又は 額面総額	帳簿価額 単価 (円)	帳簿価額 金額 (円)	評価額 単価 (円)	評価額 金額 (円)	利率 (%)	償還期限	投資 比率 (%)
日本	国債証券	第1294回国庫短期証券	1,000,000,000	99.95	999,554,000	99.96	999,626,000		2026/3/23	13.44
日本	国債証券	第1300回国庫短期証券	1,000,000,000	99.89	998,977,000	99.90	999,054,000		2026/4/20	13.44
アメリカ	投資信託受益証券	ISHARES TIPS BOND ETF	38,700	17,347.88	671,363,009	17,405.53	673,594,208			9.06
日本	国債証券	第1326回国庫短期証券	500,000,000	99.59	497,970,500	99.60	498,016,500		2026/8/20	6.70
アメリカ	投資信託受益証券	ISHARES JP MORGAN USD EMERGI	24,800	15,217.89	377,403,917	15,219.52	377,444,116			5.08
アメリカ	投資信託受益証券	VANGUARD REAL ESTATE ETF	17,200	14,822.20	254,941,930	14,882.97	255,987,104			3.44
日本	投資信託受益証券	iシェアーズ・コア リート ETF	102,800	2,092	215,064,000	2,076	213,412,800			2.87
アメリカ	投資信託受益証券	ISHARES IBOXX INVESTMENT GRA	11,600	17,400.86	201,849,985	17,407.09	201,922,281			2.72

ロ. 種類別の投資比率

種類	投資比率 (%)
国債証券	33.58
投資信託受益証券	23.16
合計	56.74

投資不動産物件

該当事項はありません。

その他投資資産の主要なもの

資産の種類	地域	取引所	資産の名称	買建/ 売建	数量	通貨	帳簿価額	帳簿価額 (円)	評価額	評価額 (円)	投資比率 (%)
株価指数先物取引	日本	大阪取引所	東証株価指数先物	買建	9円		348,176,760	348,176,760	355,905,000	355,905,000	4.79
	アメリカ	シカゴ商業取引所	SP500MIN2603	買建	16米ドル		5,537,074.5	862,731,579	5,536,000	862,564,160	11.60
	アメリカ	インターコンチネンタル取引所	MSCIEMG 2603	買建	18米ドル		1,446,390	225,362,026	1,447,110	225,474,208	3.03
	カナダ	モントリオール取引所	SPTSE60 2603	買建	1カナダドル		391,380	44,574,268	397,020	45,216,607	0.61
	ドイツ	ユーレックス・ドイツ金融先物取引所	EUROSTX 2603	買建	4ユーロ		245,440	45,116,781	246,800	45,366,776	0.61
	イギリス	インターコンチネンタル取引所	FTSE100 2603	買建	6イギリスポンド		640,230	134,531,529	650,040	136,592,904	1.84
債券先物取引	日本	大阪取引所	長期国債標準物先物	買建	7円		928,480,000	928,480,000	929,600,000	929,600,000	12.50
	アメリカ	シカゴ商品取引所	10TNOTE 2606	買建	33米ドル		3,736,304.55	582,153,612	3,740,859.54	582,863,324	7.84
	カナダ	モントリオール取引所	CAN10YR 2606	買建	43カナダドル		5,259,459	598,999,786	5,269,650	600,160,438	8.07

ドイツ	ユーレックス・ドイツ 金融先物取引所	EB 10YR 2603	買建	21	ユーロ	2,722,446	500,440,025	2,725,170	500,940,747	6.74
オーストラリア	シドニー先物取引所	AUST10YR2603	買建	44	オーストラリアドル	4,847,920.38	536,131,516	4,846,696.36	535,996,149	7.21
イギリス	インターコンチネンタル取引所	LONG GIL2606	買建	11	イギリスポンド	1,021,343.6	214,614,930	1,024,760	215,332,818	2.90
シンガポール	シンガポール取引所	海外市場 J G B (S G X) M I N I	買建	4	円	53,192,000	53,192,000	52,988,000	52,988,000	0.71

(注)先物取引は、主たる取引所の発表する清算値段又は最終相場で評価しています。

資産の種類	通貨	買建 / 売建	数量	帳簿価額 (円)	評価額 (円)	投資比率 (%)
為替予約取引	米ドル	売建	1,495,000.00	231,411,498	231,414,040	3.11

(注)為替予約取引は、わが国における対顧客先物相場の仲値で評価しています。

V T X ダイナミックバランス(成長型)マザーファンド

以下の運用状況は2026年 2月27日現在です。

・投資比率とはファンドの純資産総額に対する当該資産の時価比率をいいます。

投資状況

資産の種類	国 / 地域	時価合計 (円)	投資比率 (%)
国債証券	日本	998,527,550	19.45
投資信託受益証券	日本	248,912,400	4.85
	アメリカ	1,772,617,662	34.52
	小計	2,021,530,062	39.37
現金・預金・その他の資産(負債控除後)		2,115,001,305	41.19
合計(純資産総額)		5,135,058,917	100.00

その他の資産の投資状況

資産の種類	建別	国 / 地域	時価合計 (円)	投資比率 (%)
株価指数先物取引	買建	日本	395,450,000	7.70
	買建	アメリカ	1,274,821,839	24.83
	買建	カナダ	45,216,607	0.88
	買建	ドイツ	56,708,470	1.10
	買建	イギリス	159,358,389	3.10
債券先物取引	買建	日本	132,800,000	2.59
	買建	アメリカ	494,550,699	9.63
	買建	カナダ	516,417,121	10.06
	買建	ドイツ	429,377,783	8.36
	買建	イギリス	176,181,397	3.43
	買建	オーストラリア	462,905,765	9.01
	買建	シンガポール	119,223,000	2.32

(注)先物取引は、主たる取引所の発表する清算値段又は最終相場で評価しています。

資産の種類	建別	国 / 地域	時価合計 (円)	投資比率 (%)
為替予約取引	売建		211,910,248	4.13

(注)為替予約取引は、わが国における対顧客先物相場の仲値で評価しています。

投資資産

投資有価証券の主要銘柄

イ. 評価額上位銘柄明細

国/地域	種類	銘柄名	数量又は 額面総額	帳簿価額 単価 (円)	帳簿価額 金額 (円)	評価額 単価 (円)	評価額 金額 (円)	利率 (%)	償還期限	投資 比率 (%)
アメリカ	投資信託受 益証券	ISHARES IBOX INVESTMENT GRA	32,700	17,400.86	569,008,149	17,407.09	569,211,948			11.08
アメリカ	投資信託受 益証券	ISHARES JP MORGAN USD EMERGI	33,300	15,220.44	506,840,892	15,219.52	506,810,042			9.87
日本	国債証券	第1294回国庫短 期証券	400,000,000	99.95	399,821,600	99.96	399,850,400		2026/3/23	7.79
アメリカ	投資信託受 益証券	VANGUARD REAL ESTATE ETF	25,754	14,822.20	381,731,075	14,882.97	383,296,040			7.46
日本	国債証券	第1300回国庫短 期証券	350,000,000	99.89	349,641,950	99.90	349,668,900		2026/4/20	6.81
アメリカ	投資信託受 益証券	ISHARES TIPS BOND ETF	18,000	17,343.21	312,177,800	17,405.53	313,299,632			6.10
日本	国債証券	第1326回国庫短 期証券	250,000,000	99.59	248,985,250	99.60	249,008,250		2026/8/20	4.85
日本	投資信託受 益証券	iシェアーズ・コ ア リート E T F	119,900	2,092	250,848,720	2,076	248,912,400			4.85

ロ. 種類別の投資比率

種類	投資比率 (%)
国債証券	19.45
投資信託受益証券	39.37
合計	58.81

投資不動産物件

該当事項はありません。

その他投資資産の主要なもの

資産の 種類	地域	取引所	資産の名称	買建/ 売建	数量	通貨	帳簿価額	帳簿価額 (円)	評価額	評価額 (円)	投資比率 (%)
株価指 数先物 取引	日本	大阪取引所	東証株価指数先物	買建	10	円	387,052,200	387,052,200	395,450,000	395,450,000	7.70
	アメリカ	シカゴ商業 取引所	SP500MIN2603	買建	19	米ドル	6,572,637	1,024,082,572	6,574,000	1,024,294,940	19.95
	アメリカ	インターコ ンチネン タル取引 所	MSCIEMG 2603	買建	20	米ドル	1,607,100	250,402,251	1,607,900	250,526,899	4.88
	カナダ	モントリ オール取 引所	SPTSE60 2603	買建	1	カナダ ドル	391,380	44,574,268	397,020	45,216,607	0.88
	ドイツ	ユーレク ス・ドイ ツ金融先 物取引 所	EUROSTX 2603	買建	5	ユーロ	306,800	56,395,977	308,500	56,708,470	1.10
	イギリス	インターコ ンチネン タル取引 所	FTSE100 2603	買建	7	イギリス ポンド	746,935	156,953,452	758,380	159,358,389	3.10
債券先 物取引	日本	大阪取引所	長期国債標準物先 物	買建	1	円	132,640,000	132,640,000	132,800,000	132,800,000	2.59
	アメリカ	シカゴ商品 取引所	10TNOTE 2606	買建	28	米ドル	3,168,447.8	493,675,851	3,174,062.64	494,550,699	9.63
	カナダ	モントリ オール取 引所	CAN10YR 2606	買建	37	カナダ ドル	4,529,661	515,883,092	4,534,350	516,417,121	10.06

ドイツ	ユーレックス・ドイツ 金融先物取引所	EB 10YR 2603	買建	18	ユーロ	2,333,522	428,948,014	2,335,860	429,377,783	8.36
オーストラリア	シドニー先物取引所	AUST10YR2603	買建	38	オーストラリアドル	4,187,376.18	463,081,932	4,185,783.22	462,905,765	9.01
イギリス	インターコンチネンタル取引所	LONG G1L2606	買建	9	イギリスポンド	835,740	175,614,046	838,440	176,181,397	3.43
シンガポール	シンガポール取引所	海外市場 J G B (S G X) M I N I	買建	9	円	119,637,200	119,637,200	119,223,000	119,223,000	2.32

(注)先物取引は、主たる取引所の発表する清算値段又は最終相場で評価しています。

資産の種類	通貨	買建 / 売建	数量	帳簿価額 (円)	評価額 (円)	投資比率 (%)
為替予約取引	米ドル	売建	1,369,000.00	211,907,920	211,910,248	4.13

(注)為替予約取引は、わが国における対顧客先物相場の仲値で評価しています。

V T X ダイナミックバランス(積極成長型)マザーファンド

以下の運用状況は2026年 2月27日現在です。

・投資比率とはファンドの純資産総額に対する当該資産の時価比率をいいます。

投資状況

資産の種類	国 / 地域	時価合計 (円)	投資比率 (%)
国債証券	日本	849,424,700	13.90
投資信託受益証券	日本	416,653,200	6.82
	アメリカ	2,992,092,037	48.96
	小計	3,408,745,237	55.78
現金・預金・その他の資産(負債控除後)		1,852,972,888	30.32
合計(純資産総額)		6,111,142,825	100.00

その他の資産の投資状況

資産の種類	建別	国 / 地域	時価合計 (円)	投資比率 (%)
株価指数先物取引	買建	日本	593,175,000	9.71
	買建	アメリカ	1,881,472,748	30.79
	買建	カナダ	45,216,607	0.74
	買建	ドイツ	102,075,246	1.67
	買建	イギリス	227,654,841	3.73
債券先物取引	買建	日本	132,800,000	2.17
	買建	アメリカ	547,538,274	8.96
	買建	カナダ	572,245,999	9.36
	買建	ドイツ	477,086,428	7.81
	買建	イギリス	195,757,108	3.20
	買建	オーストラリア	511,632,687	8.37
	買建	シンガポール	26,494,000	0.43

(注)先物取引は、主たる取引所の発表する清算値段又は最終相場で評価しています。

資産の種類	建別	国 / 地域	時価合計 (円)	投資比率 (%)
為替予約取引	売建		300,451,272	4.92

(注)為替予約取引は、わが国における対顧客先物相場の仲値で評価しています。

投資資産

投資有価証券の主要銘柄

イ. 評価額上位銘柄明細

国/地域	種類	銘柄名	数量又は 額面総額	帳簿価額 単価 (円)	帳簿価額 金額 (円)	評価額 単価 (円)	評価額 金額 (円)	利率 (%)	償還期限	投資 比率 (%)
アメリカ	投資信託受 益証券	ISHARES IBOX INVESTMENT GRA	56,400	17,400.86	981,408,550	17,407.09	981,760,057			16.07
アメリカ	投資信託受 益証券	ISHARES JP MORGAN USD EMERGI	55,600	15,222.84	846,389,991	15,219.52	846,205,356			13.85
アメリカ	投資信託受 益証券	VANGUARD REAL ESTATE ETF	42,900	14,822.20	635,872,607	14,882.97	638,479,464			10.45
アメリカ	投資信託受 益証券	ISHARES TIPS BOND ETF	30,200	17,343.21	523,764,975	17,405.53	525,647,160			8.60
日本	国債証券	第1300回国庫短 期証券	450,000,000	99.89	449,539,650	99.90	449,574,300		2026/4/20	7.36
日本	投資信託受 益証券	iシェアーズ・コ ア・リート・E T F	200,700	2,092	419,901,520	2,076	416,653,200			6.82
日本	国債証券	第1294回国庫短 期証券	400,000,000	99.95	399,821,600	99.96	399,850,400		2026/3/23	6.54

ロ. 種類別の投資比率

種類	投資比率(%)
国債証券	13.90
投資信託受益証券	55.78
合計	69.68

投資不動産物件

該当事項はありません。

その他投資資産の主要なもの

資産の 種類	地域	取引所	資産の名称	買建/ 売建	数量	通貨	帳簿価額	帳簿価額 (円)	評価額	評価額 (円)	投資比率 (%)
株価指 数先物 取引	日本	大阪取引所	東証株価指数先物	買建	15	円	580,748,520	580,748,520	593,175,000	593,175,000	9.71
	アメリカ	シカゴ商業 取引所	SP500MIN2603	買建	27	米ドル	9,334,199.5	1,454,361,626	9,342,000	1,455,577,020	23.82
	アメリカ	インターコ ンチネン タル取引 所	MSCIEMG 2603	買建	34	米ドル	2,732,070	425,683,827	2,733,430	425,895,728	6.97
	カナダ	モントリ オール取 引所	SPTSE60 2603	買建	1	カナダ ドル	391,380	44,574,268	397,020	45,216,607	0.74
	ドイツ	ユーレク ス・ドイ ツ金融 先物取 引所	EUROSTX 2603	買建	9	ユーロ	552,240	101,512,758	555,300	102,075,246	1.67
	イギリス	インター コンチ ネンタル 取引所	FTSE100 2603	買建	10	イギリス ポンド	1,067,050	224,219,217	1,083,400	227,654,841	3.73
債券先 物取引	日本	大阪取引所	長期国債標準物先 物	買建	1	円	132,640,000	132,640,000	132,800,000	132,800,000	2.17
	アメリカ	シカゴ商 品取引 所	10TNOTE 2606	買建	31	米ドル	3,507,924.35	546,569,693	3,514,140.78	547,538,274	8.96
	カナダ	モントリ オール取 引所	CAN10YR 2606	買建	41	カナダ ドル	5,019,753	571,699,669	5,024,550	572,245,999	9.36

ドイツ	ユーレックス・ドイツ 金融先物取引所	EB 10YR 2603	買建	20	ユーロ	2,592,800	476,608,496	2,595,400	477,086,428	7.81
オーストラリア	シドニー先物取引所	AUST10YR2603	買建	42	オーストラリアドル	4,628,152.62	511,827,397	4,626,391.98	511,632,687	8.37
イギリス	インターコンチネンタル取引所	LONG G1L2606	買建	10	イギリスポンド	928,600	195,126,718	931,600	195,757,108	3.20
シンガポール	シンガポール取引所	海外市場 J G B (S G X) M I N I	買建	2	円	26,596,000	26,596,000	26,494,000	26,494,000	0.43

(注)先物取引は、主たる取引所の発表する清算値段又は最終相場で評価しています。

資産の種類	通貨	買建 / 売建	数量	帳簿価額 (円)	評価額 (円)	投資比率 (%)
為替予約取引	米ドル	売建	1,941,000.00	300,447,972	300,451,272	4.92

(注)為替予約取引は、わが国における対顧客先物相場の仲値で評価しています。

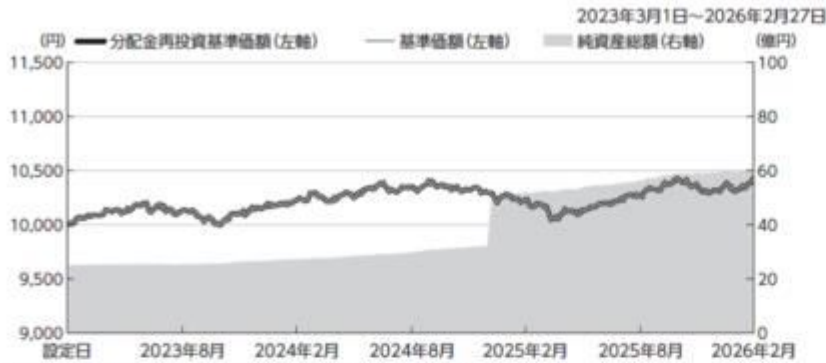
参考情報

運用実績

VTX DCダイナミックバランスファンド(安定型)

2026年2月27日現在

● 基準価額・純資産の推移



基準価額	10,428円
純資産総額	6,051百万円

● 分配の推移 (1万口当たり、税引前)

2024年 2月	0円
2025年 2月	0円
2026年 2月	0円
—	—
—	—
設定来累計	0円

※基準価額は1万口当たり、運用管理費用(信託報酬)控除後の価額です。

※分配金再投資基準価額は、分配金(税引前)を再投資したものと計算しております。

● 主要な資産の状況

資産の組入比率

資産	比率(%)
VTX ダイナミックバランス(安定型)マザーファンド	99.57
現金等	0.43
合計	100.00

※比率はファンドの純資産総額に対する組入比率です。

マザーファンドにおける組入上位銘柄

有価証券

銘柄名	種別	国・地域	償還期限	比率(%)
1 第1294回国庫短期証券	国債証券	日本	2026/03/23	16.59
2 第1300回国庫短期証券	国債証券	日本	2026/04/20	16.58
3 第1326回国庫短期証券	国債証券	日本	2026/08/20	8.27
4 ISHARES TIPS BOND ETF	投資信託受益証券	アメリカ	—	6.04
5 ISHARES JP MORGAN USD EMERGI	投資信託受益証券	アメリカ	—	3.38

株価指数先物取引

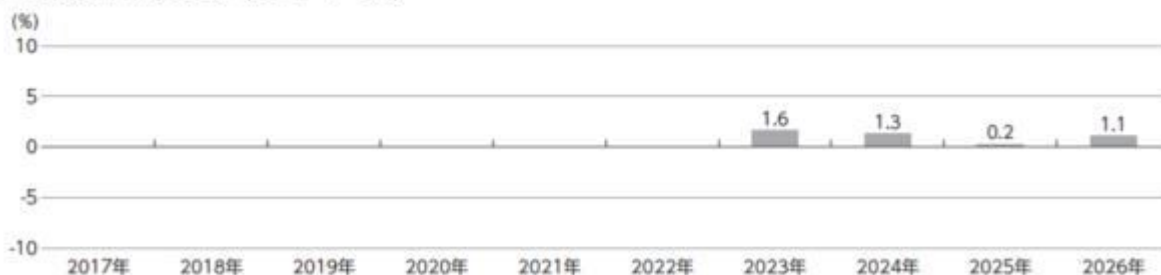
銘柄名	国・地域	比率(%)
1 SP500MIN2603	アメリカ	7.16
2 東証株価指数先物	日本	3.28
3 MSCIEMG 2603	アメリカ	1.87
4 FTSE100 2603	イギリス	1.13
5 EUROSTX 2603	ドイツ	0.75

※比率は、マザーファンドの純資産総額に対する組入比率です。

債券先物取引

銘柄名	国・地域	比率(%)
1 長期国債標準物先物	日本	8.82
2 CAN10YR 2606	カナダ	5.33
3 10TNOTE 2606	アメリカ	5.28
4 AUSTR10YR2603	オーストラリア	4.85
5 EB 10YR 2603	ドイツ	4.75

● 年間収益率の推移(暦年ベース)



※当ファンドにベンチマークはありません。

※年間収益率は、分配金再投資基準価額をもとに計算したものです。

※2023年は設定日(2023年3月1日)から12月末までの騰落率です。2026年は2月末までの騰落率です。

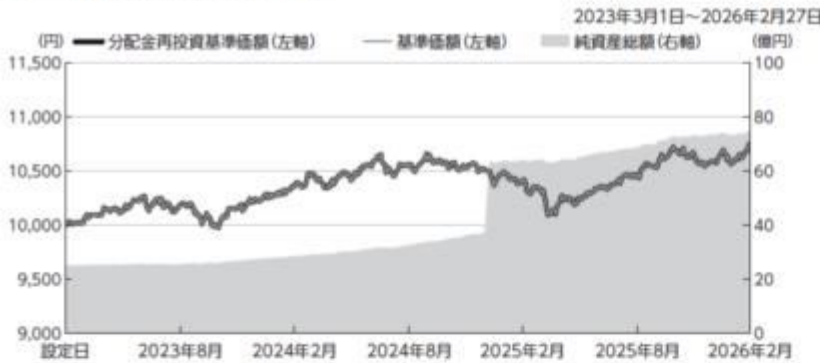
※運用実績は過去の実績を示したものであり、将来の運用成果を約束(示唆・保証)するものではありません。

※ファンドの運用状況は別途、委託会社のホームページで開示しています。

VTX DCダイナミックバランスファンド(安定成長型)

2026年2月27日現在

●基準価額・純資産の推移



基準価額	10,750円
純資産総額	7,464百万円

●分配の推移(1万口当たり、税引前)

2024年 2月	0円
2025年 2月	0円
2026年 2月	0円
-	-
-	-
設定来累計	0円

※基準価額は1万口当たり、運用管理費用(信託報酬)控除後の価額です。

※分配金再投資基準価額は、分配金(税引前)を再投資したものと計算しております。

●主要な資産の状況

資産の組入比率

資産	比率(%)
VTX ダイナミックバランス(安定成長型)マザーファンド	99.62
現金等	0.38
合計	100.00

※比率はファンドの純資産総額に対する組入比率です。

マザーファンドにおける組入上位銘柄

有価証券

銘柄名	種別	国・地域	償還期限	比率(%)
1 第1294回国庫短期証券	国債証券	日本	2026/03/23	13.44
2 第1300回国庫短期証券	国債証券	日本	2026/04/20	13.44
3 ISHARES TIPS BOND ETF	投資信託受益証券	アメリカ	-	9.06
4 第1326回国庫短期証券	国債証券	日本	2026/08/20	6.70
5 ISHARES JP MORGAN USD EMERGI	投資信託受益証券	アメリカ	-	5.08

株価指数先物取引

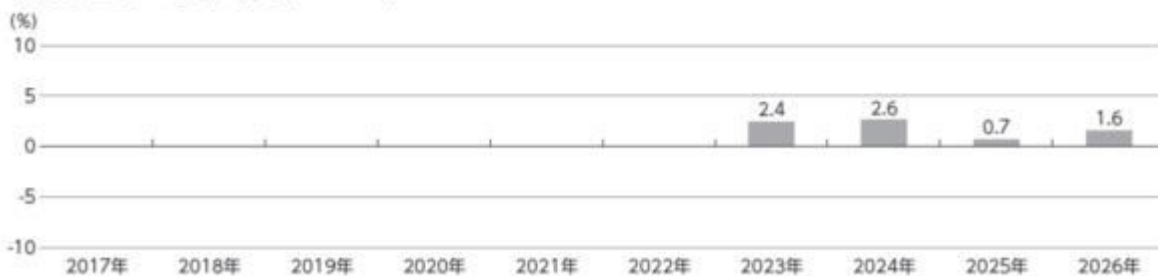
銘柄名	国・地域	比率(%)
1 SP500MIN2603	アメリカ	11.60
2 東証株価指数先物	日本	4.79
3 MSCIEMG 2603	アメリカ	3.03
4 FTSE100 2603	イギリス	1.84
5 EUROSTX 2603	ドイツ	0.61

※比率は、マザーファンドの純資産総額に対する組入比率です。

債券先物取引

銘柄名	国・地域	比率(%)
1 長期国債標準物先物	日本	12.50
2 CAN10YR 2606	カナダ	8.07
3 10TNOTE 2606	アメリカ	7.84
4 AUST10YR2603	オーストラリア	7.21
5 EB 10YR 2603	ドイツ	6.74

●年間収益率の推移(暦年ベース)



※当ファンドにベンチマークはありません。

※年間収益率は、分配金再投資基準価額をもとに計算したものです。

※2023年は設定日(2023年3月1日)から12月末までの騰落率です。2026年は2月末までの騰落率です。

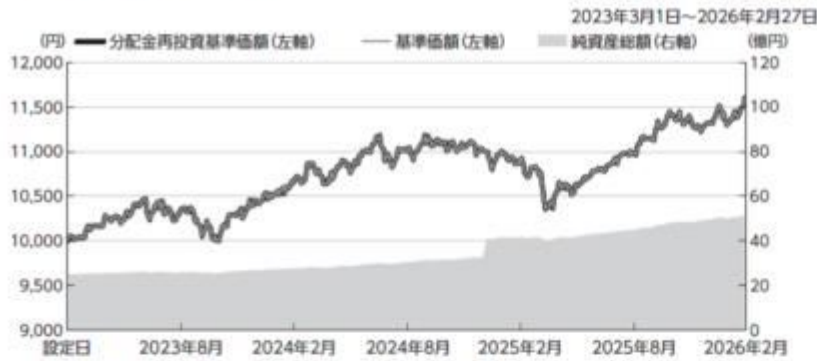
※運用実績は過去の実績を示したものであり、将来の運用成果を約束(示唆・保証)するものではありません。

※ファンドの運用状況は別途、委託会社のホームページで開示しています。

VTX DCダイナミックバランスファンド(成長型)

2026年2月27日現在

●基準価額・純資産の推移



※基準価額は1万口当たり、運用管理費用(信託報酬)控除後の価額です。
※分配金再投資基準価額は、分配金(税引前)を再投資したものと計算しております。

基準価額	11,606円
純資産総額	5,162百万円

●分配の推移(1万口当たり、税引前)

2024年 2月	0円
2025年 2月	0円
2026年 2月	0円
—	—
—	—
設定来累計	0円

●主要な資産の状況

資産の組入比率

資産	比率(%)
VTX ダイナミックバランス(成長型)マザーファンド	99.48
現金等	0.52
合計	100.00

※比率はファンドの純資産総額に対する組入比率です。

マザーファンドにおける組入上位銘柄

有価証券

銘柄名	種別	国・地域	償還期限	比率(%)
1 ISHARES IBOXX INVESTMENT GRA	投資信託受益証券	アメリカ	—	11.08
2 ISHARES JP MORGAN USD EMERGI	投資信託受益証券	アメリカ	—	9.87
3 第1294回国庫短期証券	国債証券	日本	2026/03/23	7.79
4 VANGUARD REAL ESTATE ETF	投資信託受益証券	アメリカ	—	7.46
5 第1300回国庫短期証券	国債証券	日本	2026/04/20	6.81

株価指数先物取引

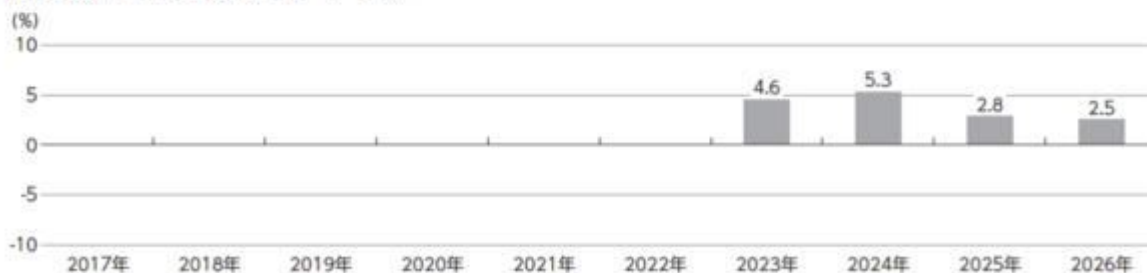
銘柄名	国・地域	比率(%)
1 SP500MIN2603	アメリカ	19.95
2 東証株価指数先物	日本	7.70
3 MSCIEMG 2603	アメリカ	4.88
4 FTSE100 2603	イギリス	3.10
5 EUROSTX 2603	ドイツ	1.10

※比率は、マザーファンドの純資産総額に対する組入比率です。

債券先物取引

銘柄名	国・地域	比率(%)
1 CAN10YR 2606	カナダ	10.06
2 10TNOTE 2606	アメリカ	9.63
3 AUST10YR2603	オーストラリア	9.01
4 EB 10YR 2603	ドイツ	8.36
5 LONG GIL2606	イギリス	3.43

●年間収益率の推移(暦年ベース)



※当ファンドにベンチマークはありません。

※年間収益率は、分配金再投資基準価額をもとに計算したものです。

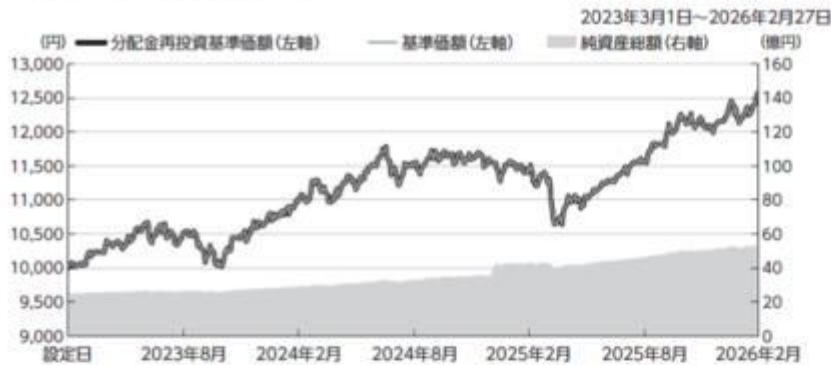
※2023年は設定日(2023年3月1日)から12月末までの騰落率です。2026年は2月末までの騰落率です。

※運用実績は過去の実績を示したものであり、将来の運用成果を約束(示唆・保証)するものではありません。
※ファンドの運用状況は別途、委託会社のホームページで開示しています。

VTX DCダイナミックバランスファンド(積極成長型)

2026年2月27日現在

●基準価額・純資産の推移



※基準価額は1万口当たり、運用管理費用（信託報酬）控除後の価額です。

※分配金再投資基準価額は、分配金（税引前）を再投資したものと計算しております。

基準価額	12,560円
純資産総額	5,369百万円

●分配の推移（1万口当たり、税引前）

2024年 2月	0円
2025年 2月	0円
2026年 2月	0円
-	-
-	-
設定来累計	0円

●主要な資産の状況

資産の組入比率

資産	比率(%)
VTX ダイナミックバランス(積極成長型)マザーファンド	99.52
現金等	0.48
合計	100.00

※比率はファンドの純資産総額に対する組入比率です。

マザーファンドにおける組入上位銘柄

有価証券

銘柄名	種別	国・地域	償還期限	比率(%)
1 ISHARES IBOXX INVESTMENT GRA	投資信託受益証券	アメリカ	—	16.07
2 ISHARES JP MORGAN USD EMERGI	投資信託受益証券	アメリカ	—	13.85
3 VANGUARD REAL ESTATE ETF	投資信託受益証券	アメリカ	—	10.45
4 ISHARES TIPS BOND ETF	投資信託受益証券	アメリカ	—	8.60
5 第1300回国庫短期証券	国債証券	日本	2026/04/20	7.36

株価指数先物取引

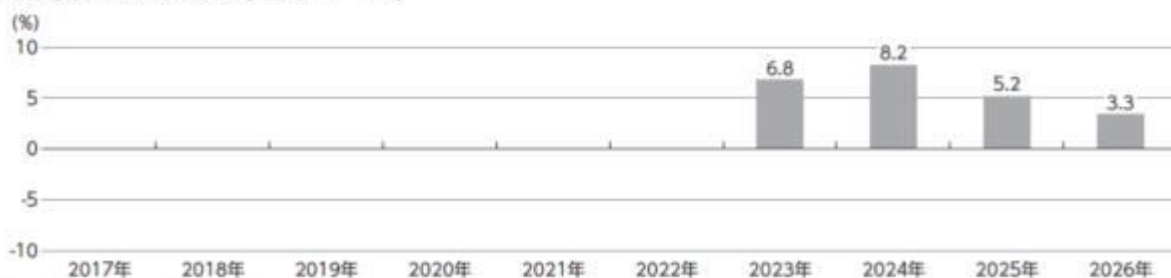
銘柄名	国・地域	比率(%)
1 SP500MIN2603	アメリカ	23.82
2 東証株価指数先物	日本	9.71
3 MSCIEMG 2603	アメリカ	6.97
4 FTSE100 2603	イギリス	3.73
5 EUROSTX 2603	ドイツ	1.67

※比率は、マザーファンドの純資産総額に対する組入比率です。

債券先物取引

銘柄名	国・地域	比率(%)
1 CAN10YR 2606	カナダ	9.36
2 10TNOTE 2606	アメリカ	8.96
3 AUST10YR2603	オーストラリア	8.37
4 EB 10YR 2603	ドイツ	7.81
5 LONG GIL2606	イギリス	3.20

●年間収益率の推移(暦年ベース)



※当ファンドにベンチマークはありません。

※年間収益率は、分配金再投資基準価額をもとに計算したものです。

※2023年は設定日(2023年3月1日)から12月末までの騰落率です。2026年は2月末までの騰落率です。

※運用実績は過去の実績を示したものであり、将来の運用成果を約束(示唆・保証)するものではありません。

※ファンドの運用状況は別途、委託会社のホームページで開示しています。

第2【管理及び運営】

1【申込（販売）手続等】

(1) 申込方法

販売会社所定の方法でお申し込みください。

(2) コースの選択

収益分配金の受取方法によって、＜分配金再投資コース（自動けいぞく投資コース）＞と＜分配金受取

りコース（一般コース）>の2通りがあります。ただし、販売会社によって取扱コースは異なります。

< 分配金再投資コース（自動けいぞく投資コース）>

収益分配金を自動的に再投資するコースです。

< 分配金受取りコース（一般コース）>

収益分配金を再投資せず、その都度受け取るコースです。

販売会社によっては、取扱コースの名称が異なる場合があります。

(3) 申込みの受付

販売会社の営業日に受け付けます。

(4) 取扱時間

原則として、午後3時30分までに、販売会社所定の事務手続きが完了したものを当日の受付分とします。

販売会社によっては対応が異なる場合がありますので、詳しくは、販売会社にお問い合わせください。

(5) 取得申込不可日

販売会社の営業日であっても、取得申込日が下記のいずれかに該当する場合は、取得の申込みの受付は行ないません。詳しくは、販売会社にお問い合わせください。

- ・ニューヨーク証券取引所の休業日
- ・ニューヨークの銀行の休業日
- ・ロンドン証券取引所の休業日
- ・ロンドンの銀行の休業日
- ・シドニー先物取引所の休業日

(6) 申込金額

取得申込受付日の翌営業日の基準価額に取得申込口数を乗じて得た額に、申込手数料と当該手数料に係る消費税等相当額を加算した額です。

< 分配金再投資コース（自動けいぞく投資コース）>において収益分配金を再投資する場合は、各計算期間終了日の基準価額とします。

(7) 申込単位

販売会社が定める単位とします。

詳しくは、販売会社にお問い合わせください。

(8) 申込代金の支払い

取得申込者は、申込金額を販売会社が指定する日までに販売会社へお支払いください。

(9) 受付の中止および取消

委託会社は、金融商品取引所等における取引の停止、外国為替取引の停止、その他やむを得ない事情（投資対象国・地域における非常事態（金融危機、デフォルト、重大な政策変更や資産凍結を含む規制の導入、自然災害、クーデターや重大な政治体制の変更、戦争等））があるときは、取得申込みの受付を中止することおよびすでに受け付けた取得申込みの受付を取り消すことができます。

金融商品取引法第2条第16項に規定する金融商品取引所および金融商品取引法第2条第8項第3号ロに規定する外国金融商品市場をいいます。

2【換金（解約）手続等】

< 解約請求による換金 >

(1) 解約の受付

販売会社の営業日に受け付けます。

(2) 取扱時間

原則として、午後3時30分までに、販売会社所定の事務手続きが完了したものを当日の受付分とします。

販売会社によっては対応が異なる場合がありますので、詳しくは、販売会社にお問い合わせください。

(3) 解約請求不可日

販売会社の営業日であっても、解約請求日が下記のいずれかに該当する場合は、解約請求の受付は行ないません。詳しくは、販売会社にお問い合わせください。

- ・ニューヨーク証券取引所の休業日
- ・ニューヨークの銀行の休業日
- ・ロンドン証券取引所の休業日
- ・ロンドンの銀行の休業日
- ・シドニー先物取引所の休業日

(4) 解約制限

ファンドの規模および商品性格などに基づき、運用上の支障をきたさないようにするため、大口の解約には受付時間制限および金額制限を行なう場合があります。詳しくは、販売会社にお問い合わせください。

(5) 解約価額

解約請求受付日の翌営業日の基準価額とします。

・基準価額につきましては、販売会社または委託会社の照会先にお問い合わせください。

< 委託会社の照会先 >

バーテックス・インベストメント・ソリューションズ株式会社

電話番号 0120-43-7472（受付時間：営業日の午前9時から午後5時まで）

ホームページアドレス <https://www.vtx-is.com/>

(6) 手取額

1口当たりの手取額は、解約価額に基づいて計算された金額となります。

確定拠出年金法に規定する資産管理機関および国民年金基金連合会等でない場合、解約価額から解約に係る所定の税金が差し引かれます。

税法または確定拠出年金法が改正された場合などには、税率などの課税上の取扱いが変更になる場合があります。詳しくは、「課税上の取扱い」をご覧ください。

- (7) 解約単位
販売会社が定める単位とします。
詳しくは、販売会社にお問い合わせください。
- (8) 解約代金の支払い
原則として、解約請求受付日から起算して6営業日目からお支払いします。
- (9) 受付の中止および取消
・委託会社は、金融商品取引所等における取引の停止、外国為替取引の停止、その他やむを得ない事情（投資対象国・地域における非常事態（金融危機、デフォルト、重大な政策変更や資産凍結を含む規制の導入、自然災害、クーデターや重大な政治体制の変更、戦争等）による市場の閉鎖もしくは流動性の極端な減少等）があるときは、解約請求の受け付けを中止することおよびすでに受け付けた解約請求の受け付けを取り消すことができます。
・解約請求の受け付けが中止された場合には、受益者は当該受付中止以前に行った当日の解約請求を撤回できます。ただし、受益者がその解約請求を撤回しない場合には、当該受付中止を解除した後の最初の基準価額の計算日（この計算日が解約請求を受け付けない日であるときは、この計算日以降の最初の解約請求を受け付けることができる日とします。）に解約請求を受け付けたものとして取り扱います。

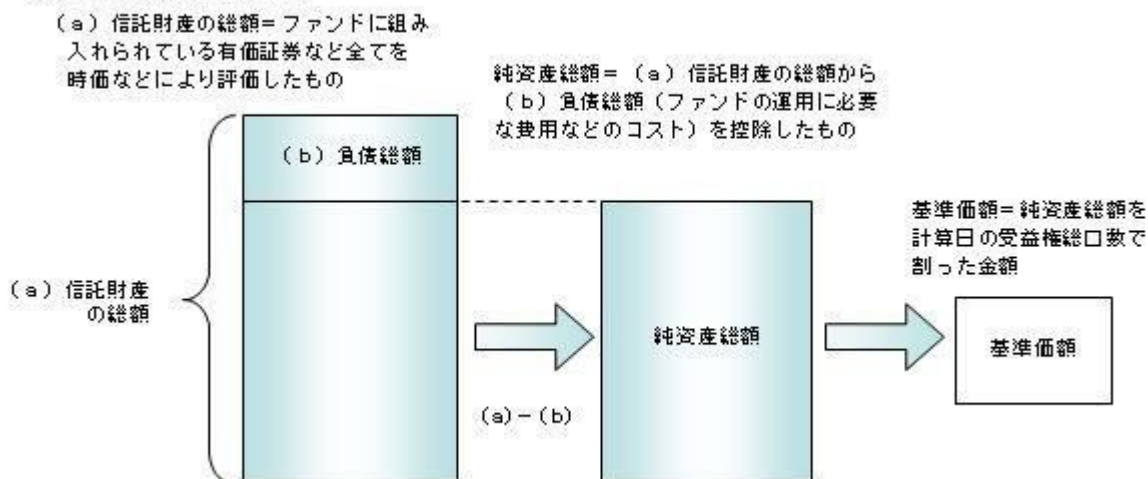
3【資産管理等の概要】

(1)【資産の評価】

基準価額の算出

- ・基準価額は委託会社の営業日において日々算出されます。
- ・基準価額とは、信託財産に属する資産（受入担保金代用有価証券および借入有価証券を除きます。）を評価して得た信託財産の総額から負債総額を控除した金額（純資産総額）を、計算日における受益権総口数で除した金額をいいます。なお、ファンドは1万口あたりに換算した価額で表示することがあります。

<基準価額算出の流れ>



有価証券などの評価基準

- ・信託財産に属する資産については、法令および一般社団法人資産運用業協会規則に従って時価または一部償却原価法により評価します。

<主な資産の評価方法>

マザーファンド受益証券

基準価額計算日の基準価額で評価します。

国内上場株式

原則として、基準価額計算日におけるわが国の金融商品取引所の最終相場で評価します。

外国株式

原則として、基準価額計算日に知りうる直近の日における外国金融商品市場の最終相場で評価します。

公社債（国内・外国）

原則として、基準価額計算日^{*}における以下のいずれかの価額で評価します。

- ・日本証券業協会が発表する売買参考統計値（平均値）
- ・金融商品取引業者（第一種金融商品取引業者および外国の法令に準拠して設立された法人でこの者に類する者をいいます。）、銀行などの提示する価額（売気配相場を除きます。)
- ・価格情報会社の提供する価額

残存期間1年以内の公社債などについては、一部償却原価法により評価することができます。

^{*} 外国公社債については、基準価額計算日に知りうる直近の日とします。

国内上場不動産投信

原則として、基準価額計算日におけるわが国の金融商品取引所の最終相場で評価します。

海外上場不動産投信

原則として、基準価額計算日に知りうる直近の日における外国金融商品市場の最終相場で評価します。

有価証券先物取引等（国内）

原則として、基準価額計算日におけるわが国の金融商品取引所の発表する清算値段または最終相場

で評価します。

有価証券先物取引等（外国）

原則として、基準価額計算日に知りうる直近の日における外国金融商品市場の発表する清算値段または最終相場で評価します。

- ・外貨建資産(外国通貨表示の有価証券、預金その他の資産をいいます。)の円換算については、原則としてわが国における計算日の対顧客相場の仲値によって計算します。

基準価額の照会方法

販売会社または委託会社の照会先にお問い合わせください。

< 委託会社の照会先 >

バーテックス・インベストメント・ソリューションズ株式会社

電話番号 0120-43-7472 (受付時間: 営業日の午前9時から午後5時まで)

ホームページアドレス <https://www.vtx-is.com/>

(2) 【保管】

該当事項はありません。

(3) 【信託期間】

無期限とします(2023年3月1日設定)。ただし、約款の規定に基づき、信託契約を解約し、信託を終了させることがあります。

(4) 【計算期間】

毎年2月26日から翌年2月25日までとします。ただし、各計算期間の末日が休業日のときはその翌営業日を計算期間の末日とし、その翌日より次の計算期間が開始されます。

(5) 【その他】

信託の終了(繰上償還)

- 1) 委託会社は、次のいずれかの場合には、受託会社と合意の上、信託契約を解約し繰上償還させることができます。
 - イ) 受益者の解約により各ファンドの受益権の口数が10億口を下回るようになったとき
 - ロ) 繰上償還することが受益者のために有利であると認めるとき
 - ハ) やむを得ない事情が発生したとき
 - 2) この場合、委託会社は書面による決議(以下「書面決議」といいます。)を行ないます。(後述の「書面決議」をご覧ください。)
 - 3) 委託会社は、次のいずれかの場合には、後述の「書面決議」の規定は適用せず、信託契約を解約し繰上償還させます。
 - イ) 信託財産の状態に照らし、真にやむを得ない事情が生じている場合で、書面決議が困難な場合
 - ロ) 監督官庁よりこの信託契約の解約の命令を受けたとき
 - ハ) 委託会社が監督官庁より登録の取消を受けたとき、解散したときまたは業務を廃止したとき(監督官庁がこの信託契約に関する委託会社の業務を他の委託会社に引き継ぐことを命じたときは、書面決議で可決された場合、存続します。)
 - ニ) 受託会社が委託会社の承諾を受けてその任務を辞任した場合またはその任務に違反するなどして解任された場合に、委託会社が新受託会社を選任できないとき
 - 4) 繰上償還を行なう際には、委託会社は、その旨をあらかじめ監督官庁に届け出ます。
- 償還金について
- ・ 償還金は、信託終了日後1ヵ月以内の委託会社の指定する日(原則として償還日(償還日が休業日の場合は翌営業日)から起算して5営業日まで)から受益者に支払います。
 - ・ 償還金の支払いは、販売会社において行なわれます。

信託約款の変更など

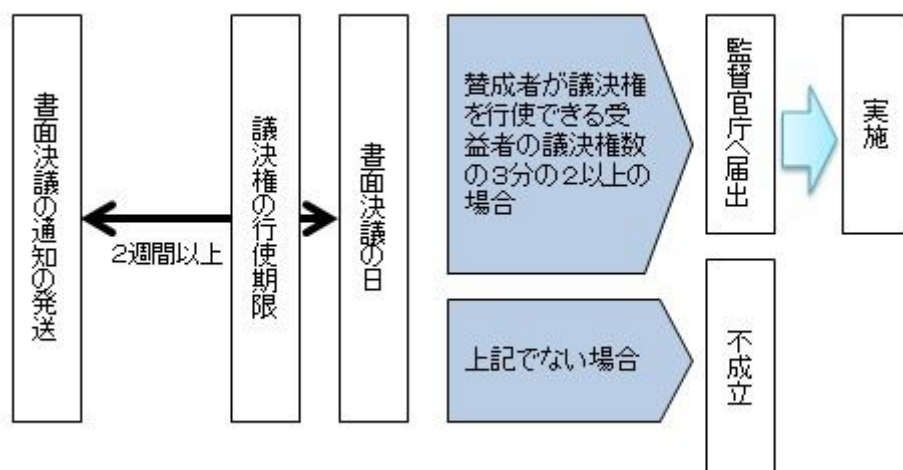
- 1) 委託会社は、受益者の利益のため必要と認めるときまたはやむを得ない事情が発生したときは、受託会社と合意の上、この信託約款を変更すること、または当ファンドと他のファンドとの併合(以下「併合」といいます。)を行なうことができます。信託約款の変更または併合を行なう際には、委託会社は、その旨および内容をあらかじめ監督官庁に届け出ます。
- 2) この変更事項のうち、その内容が重大なものまたは併合(受益者の利益に及ぼす影響が軽微なものを除きます。)については、書面決議を行ないます。(後述の「書面決議」をご覧ください。)
- 3) 委託会社は、監督官庁の命令に基づいてこの信託約款を変更しようとするときは、後述の「書面決議」の規定を適用します。

書面決議

- 1) 繰上償還、信託約款の重大な変更または併合に対して、委託会社は書面決議を行ないます。この場合において、あらかじめ、書面決議の日ならびにその内容および理由などの事項を定め、決議の日の2週間前までに知っている受益者に対し書面をもってこれらの事項を記載した書面決議の通知を発送します。
- 2) 受益者は受益権の口数に応じて、議決権を有し、これを行使することができます。なお、知っている受益者が議決権を行使しないときは、書面決議について賛成するものとみなします。
- 3) 書面決議は、議決権を行使することができる受益者の議決権の3分の2以上に当たる多数をもって行ないます。
- 4) 繰上償還、信託約款の重大な変更または併合に関する委託会社の提案に対して、すべての受益者が書面または電磁的記録により同意の意思表示をしたときは、書面決議を行ないません。
- 5) 当ファンドにおいて併合の書面決議が可決された場合であっても、併合にかかる他のファンドにおいて併合の書面決議が否決された場合は、当該他のファンドとの併合を行なうことはできません。

- 6) 当ファンドは、受益者からの換金請求に対して、投資信託契約の一部を解約することにより応じることができると、受益者の保護に欠けるおそれがないものとして、書面決議において反対した受益者からの買取請求は受け付けません。

<書面決議の主な流れ>



公告

公告は電子公告により行ない、委託会社のホームページに掲載します。

ホームページアドレス <https://www.vtx-is.com/>

なお、やむを得ない事由によって公告を電子公告によって行なうことができない場合には、公告は日本経済新聞に掲載します。

運用報告書の作成

- ・委託会社は、毎期決算後および償還後に期中の運用経過、組入有価証券の内容および有価証券の売買状況などを記載した運用報告書を作成します。
- ・交付運用報告書は、原則として知れている受益者に対して交付されます。
- ・運用報告書（全体版）は、委託会社のホームページに掲載されます。ただし、受益者から運用報告書（全体版）の交付請求があった場合には、交付します。

ホームページアドレス <https://www.vtx-is.com/>

関係法人との契約について

販売会社との募集の取扱いなどに関する契約の有効期間は契約日より1年間とします。ただし、期間満了の3ヵ月前までに、販売会社、委託会社いずれからも別段の意思表示がないときは、自動的に1年間延長されるものとし、以後も同様とします。

他の受益者の氏名などの開示の請求の制限

受益者は、委託会社または受託会社に対し、次に掲げる事項の開示の請求を行なうことはできません。

1. 他の受益者の氏名または名称および住所
2. 他の受益者が有する受益権の内容

4【受益者の権利等】

受益者の有する主な権利は次の通りです。

- (1) 収益分配金・償還金受領権
 - ・受益者は、ファンドの収益分配金・償還金を、自己に帰属する受益権の口数に応じて受領する権利を有します。
 - ・ただし、受益者が収益分配金については支払開始日から5年間、償還金については支払開始日から10年間請求を行わない場合はその権利を失い、その金銭は委託会社に帰属します。
- (2) 解約請求権

受益者は、自己に帰属する受益権につき販売会社を通じて、委託会社に解約の請求をすることができます。
- (3) 帳簿閲覧権

受益者は、委託会社に対し、その営業時間内にファンドの信託財産に関する帳簿書類の閲覧を請求することができます。

第3【ファンドの経理状況】

V T X D Cダイナミックバランスファンド（安定型）
V T X D Cダイナミックバランスファンド（安定成長型）
V T X D Cダイナミックバランスファンド（成長型）
V T X D Cダイナミックバランスファンド（積極成長型）

- (1) 当ファンドの財務諸表は、「財務諸表等の用語、様式及び作成方法に関する規則」（昭和38年大蔵省令第59号）並びに同規則第2条の2の規定により、「投資信託財産の計算に関する規則」（平成12年総理府令第133号）に基づき作成しております。
なお、財務諸表に記載している金額は、円単位で表示しております。
- (2) 当ファンドは、金融商品取引法第193条の2第1項の規定に基づき、第3期計算期間（2025年2月26日から2026年2月25日まで）の財務諸表について、PwC Japan有限責任監査法人による監査を受けております。

1【財務諸表】

【VTX DCダイナミックバランスファンド（安定型）】

（１）【貸借対照表】

（単位：円）

	第2期 2025年 2月25日現在	第3期 2026年 2月25日現在
資産の部		
流動資産		
コール・ローン	41,263,455	46,465,143
親投資信託受益証券	5,130,695,146	6,015,592,620
未収利息	520	903
流動資産合計	5,171,959,121	6,062,058,666
資産合計	5,171,959,121	6,062,058,666
負債の部		
流動負債		
未払解約金	1,503,550	1,596,365
未払受託者報酬	603,316	976,523
未払委託者報酬	12,468,389	20,181,407
その他未払費用	72,306	117,091
流動負債合計	14,647,561	22,871,386
負債合計	14,647,561	22,871,386
純資産の部		
元本等		
元本	5,046,106,752	5,800,127,703
剰余金		
期末剰余金又は期末欠損金（ ）	111,204,808	239,059,577
（分配準備積立金）	56,768,680	140,557,679
元本等合計	5,157,311,560	6,039,187,280
純資産合計	5,157,311,560	6,039,187,280
負債純資産合計	5,171,959,121	6,062,058,666

（２）【損益及び剰余金計算書】

（単位：円）

	第2期		第3期	
	自 至	2024年 2月27日 2025年 2月25日	自 至	2025年 2月26日 2026年 2月25日
営業収益				
受取利息		44,237		212,346
有価証券売買等損益		2,567,567		149,897,474
営業収益合計		2,611,804		150,109,820
営業費用				
受託者報酬		1,067,788		1,854,218
委託者報酬		22,067,420		38,320,331
その他費用		129,583		222,328
営業費用合計		23,264,791		40,396,877
営業利益又は営業損失（ ）		20,652,987		109,712,943
経常利益又は経常損失（ ）		20,652,987		109,712,943
当期純利益又は当期純損失（ ）		20,652,987		109,712,943
一部解約に伴う当期純利益金額の分配額又は一部解約に伴う当期純損失金額の分配額（ ）		528,172		1,915,220
期首剰余金又は期首欠損金（ ）		60,657,143		111,204,808
剰余金増加額又は欠損金減少額		74,255,965		29,973,598
当期追加信託に伴う剰余金増加額又は欠損金減少額		74,255,965		29,973,598
剰余金減少額又は欠損金増加額		2,527,141		9,916,552
当期一部解約に伴う剰余金減少額又は欠損金増加額		2,527,141		9,916,552
分配金		-		-
期末剰余金又は期末欠損金（ ）		111,204,808		239,059,577

(3)【注記表】

(重要な会計方針に係る事項に関する注記)

有価証券の評価基準及び評価方法	親投資信託受益証券 移動平均法に基づき、時価で評価しております。 時価評価にあたっては、親投資信託受益証券の基準価額で評価しております。
-----------------	--

(重要な会計上の見積りに関する注記)

第2期 自 2024年 2月27日 至 2025年 2月25日	第3期 自 2025年 2月26日 至 2026年 2月25日
当計算期間の財務諸表の作成にあたって行った会計上の見積りが当計算期間の翌計算期間の財務諸表に重要な影響を及ぼすリスクは識別していないため、注記を省略しております。	同左

(貸借対照表に関する注記)

項目	第2期 2025年 2月25日現在	第3期 2026年 2月25日現在
1. 元本の推移		
期首元本額	2,669,508,434円	5,046,106,752円
期中追加設定元本額	2,480,199,729円	1,207,685,128円
期中一部解約元本額	103,601,411円	453,664,177円
2. 計算期間末日における受益権の総数	5,046,106,752口	5,800,127,703口
3. 1口当たり純資産額 (10,000口当たり純資産額)	1.0220円 (10,220円)	1.0412円 (10,412円)

(損益及び剰余金計算書に関する注記)

第2期 自 2024年 2月27日 至 2025年 2月25日	第3期 自 2025年 2月26日 至 2026年 2月25日
分配金の計算過程	分配金の計算過程
A 費用控除後の配当等収益額 0円	A 費用控除後の配当等収益額 32,610,896円
B 費用控除後・繰越欠損金補填後の有価証券等損益額 0円	B 費用控除後・繰越欠損金補填後の有価証券等損益額 55,688,602円
C 収益調整金額 54,782,312円	C 収益調整金額 98,501,898円
D 分配準備積立金額 56,768,680円	D 分配準備積立金額 52,258,181円
E 当ファンドの分配対象収益額 (A+B+C+D) 111,550,992円	E 当ファンドの分配対象収益額 (A+B+C+D) 239,059,577円
F 当ファンドの期末残存口数 5,046,106,752口	F 当ファンドの期末残存口数 5,800,127,703口
G 10,000口当たり収益分配対象額 (E/F*10,000) 221.05円	G 10,000口当たり収益分配対象額 (E/F*10,000) 412.13円
H 10,000口当たり分配金額 0.00円	H 10,000口当たり分配金額 0.00円
I 収益分配金金額 (F*H/10,000) 0円	I 収益分配金金額 (F*H/10,000) 0円

(金融商品に関する注記)

金融商品の状況に関する事項

項目	第2期 自 2024年 2月27日 至 2025年 2月25日	第3期 自 2025年 2月26日 至 2026年 2月25日
1. 金融商品に対する取組方針	当ファンドは、「投資信託及び投資法人に関する法律」第2条第4項に定める証券投資信託であり、有価証券等の金融商品への投資を信託約款に定める「運用の基本方針」に基づき行っております。	同左
2. 金融商品の内容及びリスク	当ファンドが保有する金融商品の種類は、有価証券、コール・ローン等の金銭債権及び金銭債務です。当ファンドが保有する有価証券は、全て売買目的で保有しており、詳細は(重要な会計方針に係る事項に関する注記)の「有価証券の評価基準及び評価方法」に記載しております。 これら金融商品には、市場リスク(株価変動リスク、金利変動リスク、為替変動リスク)、信用リスク、流動性リスク等があります。	同左

3.金融商品に係るリスクの管理体制	<p>ファンドの投資リスクについては、以下の通り管理を行います。</p> <ul style="list-style-type: none"> ・運用担当部署から独立したリスク管理・コンプライアンス担当部署が、投資リスクの状況を確認すると共にパフォーマンスについて計測・評価を行います。これらの確認結果については、運用担当部署にフィードバックすると共に、問題等あれば運用担当部署に確認を行い、必要に応じて対応を協議します。 ・上記の投資リスクの状況やパフォーマンスの状況については、定期的にリスク管理に関する委員会へ報告する体制としており、お客さまや経営に重大な影響を与える場合等には緊急度に応じて速やかに取締役会、リスク管理に関する委員会へ報告する体制としています。 	同左
-------------------	--	----

金融商品の時価等に関する事項

項目	第2期 2025年 2月25日現在	第3期 2026年 2月25日現在
1.貸借対照表計上額、時価及びその差額	貸借対照表計上額は時価で計上しているため、その差額はありません。	同左
2.時価の算定方法	<p>(1)有価証券 売買目的有価証券 （重要な会計方針に係る事項に関する注記）に記載しております。</p> <p>(2)デリバティブ取引 該当事項はありません。</p> <p>(3)上記以外の金融商品 上記以外の金融商品（コールローン等）は、短期間で決済され、時価は帳簿価額と近似していることから、当該金融商品の帳簿価額を時価としております。</p>	<p>(1)有価証券 売買目的有価証券 同左</p> <p>(2)デリバティブ取引 同左</p> <p>(3)上記以外の金融商品 同左</p>
3.金融商品の時価等に関する事項についての補足説明	金融商品の時価の算定においては一定の前提条件等を採用しているため、異なる前提条件等によった場合、当該価額が異なることもあります。	同左

（有価証券に関する注記）

売買目的有価証券

種類	第2期 自 2024年 2月27日 至 2025年 2月25日 当計算期間の損益に含まれた評価差額 (円)	第3期 自 2025年 2月26日 至 2026年 2月25日 当計算期間の損益に含まれた評価差額 (円)
親投資信託受益証券	2,567,567	150,647,852
合計	2,567,567	150,647,852

（デリバティブ取引等に関する注記）

該当事項はありません。

（関連当事者との取引に関する注記）

該当事項はありません。

（4）【附属明細表】

第1 有価証券明細表

(1)株式

該当事項はありません。

(2)株式以外の有価証券

(単位：円)

種類	銘柄	券面総額	評価額	備考
親投資信託受益証券	VTX ダイナミックバランス(安定型)マザーファンド	5,652,689,927	6,015,592,620	
	合計	5,652,689,927	6,015,592,620	

(注)券面総額欄の数値は、口数を表示しております。

第2 信用取引契約残高明細表

該当事項はありません。

第3 デリバティブ取引及び為替予約取引の契約額及び時価の状況表

該当事項はありません。

当ファンドは「VTX ダイナミックバランス（安定型）マザーファンド」受益証券を主要投資対象としており、貸借対照表の資産の部に計上された親投資信託受益証券は、すべて同親投資信託の受益証券です。同親投資信託受益証券の状況は、後述の「VTX DCダイナミックバランスファンド（積極成長型）」の参考に記載しております。

【VTX DCダイナミックバランスファンド（安定成長型）】

（１）【貸借対照表】

（単位：円）

	第2期 2025年 2月25日現在	第3期 2026年 2月25日現在
資産の部		
流動資産		
コール・ローン	51,014,507	57,333,522
親投資信託受益証券	6,343,855,135	7,425,546,221
未収利息	642	1,115
流動資産合計	6,394,870,284	7,482,880,858
資産合計	6,394,870,284	7,482,880,858
負債の部		
流動負債		
未払解約金	2,605,977	6,166,127
未払受託者報酬	703,803	1,201,426
未払委託者報酬	16,891,162	28,834,094
その他未払費用	84,365	144,084
流動負債合計	20,285,307	36,345,731
負債合計	20,285,307	36,345,731
純資産の部		
元本等		
元本	6,131,846,504	6,942,295,103
剰余金		
期末剰余金又は期末欠損金（ ）	242,738,473	504,240,024
（分配準備積立金）	96,610,207	275,603,093
元本等合計	6,374,584,977	7,446,535,127
純資産合計	6,374,584,977	7,446,535,127
負債純資産合計	6,394,870,284	7,482,880,858

（２）【損益及び剰余金計算書】

（単位：円）

	第2期		第3期	
	自	2024年 2月27日	自	2025年 2月26日
	至	2025年 2月25日	至	2026年 2月25日
営業収益				
受取利息		54,424		269,170
有価証券売買等損益		434,431		282,691,086
営業収益合計		488,855		282,960,256
営業費用				
受託者報酬		1,200,077		2,270,605
委託者報酬		28,801,670		54,494,363
その他費用		145,383		272,295
営業費用合計		30,147,130		57,037,263
営業利益又は営業損失（ ）		29,658,275		225,922,993
経常利益又は経常損失（ ）		29,658,275		225,922,993
当期純利益又は当期純損失（ ）		29,658,275		225,922,993
一部解約に伴う当期純利益金額の分配額又は一部解約に伴う当期純損失金額の分配額（ ）		797,437		5,699,553
期首剰余金又は期首欠損金（ ）		99,212,503		242,738,473
剰余金増加額又は欠損金減少額		181,549,453		64,253,483
当期追加信託に伴う剰余金増加額又は欠損金減少額		181,549,453		64,253,483
剰余金減少額又は欠損金増加額		7,567,771		22,975,372
当期一部解約に伴う剰余金減少額又は欠損金増加額		7,567,771		22,975,372
分配金		-		-
期末剰余金又は期末欠損金（ ）		242,738,473		504,240,024

(3)【注記表】

(重要な会計方針に係る事項に関する注記)

有価証券の評価基準及び評価方法	親投資信託受益証券 移動平均法に基づき、時価で評価しております。 時価評価にあたっては、親投資信託受益証券の基準価額で評価しております。
-----------------	--

(重要な会計上の見積りに関する注記)

第2期 自 2024年 2月27日 至 2025年 2月25日	第3期 自 2025年 2月26日 至 2026年 2月25日
当計算期間の財務諸表の作成にあたって行った会計上の見積りが当計算期間の翌計算期間の財務諸表に重要な影響を及ぼすリスクは識別していないため、注記を省略しております。	同左

(貸借対照表に関する注記)

項目	第2期 2025年 2月25日現在	第3期 2026年 2月25日現在
1. 元本の推移		
期首元本額	2,744,366,137円	6,131,846,504円
期中追加設定元本額	3,568,679,966円	1,390,096,066円
期中一部解約元本額	181,199,599円	579,647,467円
2. 計算期間末日における受益権の総数	6,131,846,504口	6,942,295,103口
3. 1口当たり純資産額 (10,000口当たり純資産額)	1.0396円 (10,396円)	1.0726円 (10,726円)

(損益及び剰余金計算書に関する注記)

第2期 自 2024年 2月27日 至 2025年 2月25日	第3期 自 2025年 2月26日 至 2026年 2月25日
分配金の計算過程	分配金の計算過程
A 費用控除後の配当等収益額 5,713,522円	A 費用控除後の配当等収益額 59,693,926円
B 費用控除後・繰越欠損金補填後の有価証券等損益額 0円	B 費用控除後・繰越欠損金補填後の有価証券等損益額 127,389,078円
C 収益調整金額 146,128,266円	C 収益調整金額 228,636,931円
D 分配準備積立金額 90,896,685円	D 分配準備積立金額 88,520,089円
E 当ファンドの分配対象収益額 (A+B+C+D) 242,738,473円	E 当ファンドの分配対象収益額 (A+B+C+D) 504,240,024円
F 当ファンドの期末残存口数 6,131,846,504口	F 当ファンドの期末残存口数 6,942,295,103口
G 10,000口当たり収益分配対象額 (E/F*10,000) 395.84円	G 10,000口当たり収益分配対象額 (E/F*10,000) 726.30円
H 10,000口当たり分配金額 0.00円	H 10,000口当たり分配金額 0.00円
I 収益分配金金額 (F*H/10,000) 0円	I 収益分配金金額 (F*H/10,000) 0円

(金融商品に関する注記)

金融商品の状況に関する事項

項目	第2期 自 2024年 2月27日 至 2025年 2月25日	第3期 自 2025年 2月26日 至 2026年 2月25日
1. 金融商品に対する取組方針	当ファンドは、「投資信託及び投資法人に関する法律」第2条第4項に定める証券投資信託であり、有価証券等の金融商品への投資を信託約款に定める「運用の基本方針」に基づき行っております。	同左
2. 金融商品の内容及びリスク	当ファンドが保有する金融商品の種類は、有価証券、コール・ローン等の金銭債権及び金銭債務です。当ファンドが保有する有価証券は、全て売買目的で保有しており、詳細は(重要な会計方針に係る事項に関する注記)の「有価証券の評価基準及び評価方法」に記載しております。 これら金融商品には、市場リスク(株価変動リスク、金利変動リスク、為替変動リスク)、信用リスク、流動性リスク等があります。	同左

3.金融商品に係るリスクの管理体制	<p>ファンドの投資リスクについては、以下の通り管理を行います。</p> <ul style="list-style-type: none"> ・運用担当部署から独立したリスク管理・コンプライアンス担当部署が、投資リスクの状況を確認すると共にパフォーマンスについて計測・評価を行います。これらの確認結果については、運用担当部署にフィードバックすると共に、問題等あれば運用担当部署に確認を行い、必要に応じて対応を協議します。 ・上記の投資リスクの状況やパフォーマンスの状況については、定期的にリスク管理に関する委員会へ報告する体制としており、お客さまや経営に重大な影響を与える場合等には緊急度に応じて速やかに取締役会、リスク管理に関する委員会へ報告する体制としています。 	同左
-------------------	--	----

金融商品の時価等に関する事項

項目	第2期 2025年 2月25日現在	第3期 2026年 2月25日現在
1.貸借対照表計上額、時価及びその差額	貸借対照表計上額は時価で計上しているため、その差額はありません。	同左
2.時価の算定方法	<p>(1)有価証券 売買目的有価証券 （重要な会計方針に係る事項に関する注記）に記載しております。</p> <p>(2)デリバティブ取引 該当事項はありません。</p> <p>(3)上記以外の金融商品 上記以外の金融商品（コールローン等）は、短期間で決済され、時価は帳簿価額と近似していることから、当該金融商品の帳簿価額を時価としております。</p>	<p>(1)有価証券 売買目的有価証券 同左</p> <p>(2)デリバティブ取引 同左</p> <p>(3)上記以外の金融商品 同左</p>
3.金融商品の時価等に関する事項についての補足説明	金融商品の時価の算定においては一定の前提条件等を採用しているため、異なる前提条件等によった場合、当該価額が異なることもあります。	同左

(有価証券に関する注記)

売買目的有価証券

種類	第2期 自 2024年 2月27日 至 2025年 2月25日 当計算期間の損益に含まれた評価差額 (円)	第3期 自 2025年 2月26日 至 2026年 2月25日 当計算期間の損益に含まれた評価差額 (円)
親投資信託受益証券	434,431	284,095,416
合計	434,431	284,095,416

(デリバティブ取引等に関する注記)

該当事項はありません。

(関連当事者との取引に関する注記)

該当事項はありません。

(4)【附属明細表】

第1 有価証券明細表

(1)株式

該当事項はありません。

(2)株式以外の有価証券

(単位：円)

種類	銘柄	券面総額	評価額	備考
親投資信託受益証券	VTX ダイナミックバランス(安定成長型)マザーファンド	6,751,724,151	7,425,546,221	
	合計	6,751,724,151	7,425,546,221	

(注)券面総額欄の数値は、口数を表示しております。

第2 信用取引契約残高明細表

該当事項はありません。

第3 デリバティブ取引及び為替予約取引の契約額及び時価の状況表

該当事項はありません。

当ファンドは「VTX ダイナミックバランス（安定成長型）マザーファンド」受益証券を主要投資対象としており、貸借対照表の資産の部に計上された親投資信託受益証券は、すべて同親投資信託の受益証券です。同親投資信託受益証券の状況は、後述の「VTX DCダイナミックバランスファンド（積極成長型）」の参考に記載しております。

【VTX DCダイナミックバランスファンド（成長型）】

（１）【貸借対照表】

（単位：円）

	第2期 2025年 2月25日現在	第3期 2026年 2月25日現在
資産の部		
流動資産		
コール・ローン	42,521,893	49,866,483
親投資信託受益証券	4,112,162,468	5,119,642,949
未収利息	535	970
流動資産合計	4,154,684,896	5,169,510,402
資産合計	4,154,684,896	5,169,510,402
負債の部		
流動負債		
未払解約金	1,084,447	1,565,065
未払受託者報酬	564,546	803,392
未払委託者報酬	15,430,855	21,959,367
その他未払費用	67,653	96,329
流動負債合計	17,147,501	24,424,153
負債合計	17,147,501	24,424,153
純資産の部		
元本等		
元本	3,804,757,132	4,446,196,937
剰余金		
期末剰余金又は期末欠損金（ ）	332,780,263	698,889,312
（分配準備積立金）	202,275,177	487,965,762
元本等合計	4,137,537,395	5,145,086,249
純資産合計	4,137,537,395	5,145,086,249
負債純資産合計	4,154,684,896	5,169,510,402

（２）【損益及び剰余金計算書】

（単位：円）

	第2期		第3期	
	自	2024年 2月27日	自	2025年 2月26日
	至	2025年 2月25日	至	2026年 2月25日
営業収益				
受取利息		48,562		206,560
有価証券売買等損益		67,190,237		341,480,481
営業収益合計		67,238,799		341,687,041
営業費用				
受託者報酬		1,036,891		1,495,551
委託者報酬		28,341,526		40,878,252
その他費用		125,657		179,301
営業費用合計		29,504,074		42,553,104
営業利益又は営業損失（ ）		37,734,725		299,133,937
経常利益又は経常損失（ ）		37,734,725		299,133,937
当期純利益又は当期純損失（ ）		37,734,725		299,133,937
一部解約に伴う当期純利益金額の分配額又は一部解約に伴う当期純損失金額の分配額（ ）		1,657,130		3,071,609
期首剰余金又は期首欠損金（ ）		173,547,637		332,780,263
剰余金増加額又は欠損金減少額		128,833,600		88,941,729
当期追加信託に伴う剰余金増加額又は欠損金減少額		128,833,600		88,941,729
剰余金減少額又は欠損金増加額		5,678,569		18,895,008
当期一部解約に伴う剰余金減少額又は欠損金増加額		5,678,569		18,895,008
分配金		-		-
期末剰余金又は期末欠損金（ ）		332,780,263		698,889,312

(3)【注記表】

(重要な会計方針に係る事項に関する注記)

有価証券の評価基準及び評価方法	親投資信託受益証券 移動平均法に基づき、時価で評価しております。 時価評価にあたっては、親投資信託受益証券の基準価額で評価しております。
-----------------	--

(重要な会計上の見積りに関する注記)

第2期 自 2024年 2月27日 至 2025年 2月25日	第3期 自 2025年 2月26日 至 2026年 2月25日
当計算期間の財務諸表の作成にあたって行った会計上の見積りが当計算期間の翌計算期間の財務諸表に重要な影響を及ぼすリスクは識別していないため、注記を省略しております。	同左

(貸借対照表に関する注記)

項目	第2期 2025年 2月25日現在	第3期 2026年 2月25日現在
1. 元本の推移		
期首元本額	2,591,316,307円	3,804,757,132円
期中追加設定元本額	1,290,767,048円	857,555,630円
期中一部解約元本額	77,326,223円	216,115,825円
2. 計算期間末日における受益権の総数	3,804,757,132口	4,446,196,937口
3. 1口当たり純資産額 (10,000口当たり純資産額)	1.0875円 (10,875円)	1.1572円 (11,572円)

(損益及び剰余金計算書に関する注記)

第2期 自 2024年 2月27日 至 2025年 2月25日	第3期 自 2025年 2月26日 至 2026年 2月25日
分配金の計算過程	分配金の計算過程
A 費用控除後の配当等収益額 29,265,704円	A 費用控除後の配当等収益額 67,250,765円
B 費用控除後・繰越欠損金補填後の有価証券等損益額 6,811,891円	B 費用控除後・繰越欠損金補填後の有価証券等損益額 228,811,563円
C 収益調整金額 130,505,086円	C 収益調整金額 210,923,550円
D 分配準備積立金額 166,197,582円	D 分配準備積立金額 191,903,434円
E 当ファンドの分配対象収益額 (A+B+C+D) 332,780,263円	E 当ファンドの分配対象収益額 (A+B+C+D) 698,889,312円
F 当ファンドの期末残存口数 3,804,757,132口	F 当ファンドの期末残存口数 4,446,196,937口
G 10,000口当たり収益分配対象額 (E/F*10,000) 874.62円	G 10,000口当たり収益分配対象額 (E/F*10,000) 1,571.85円
H 10,000口当たり分配金額 0.00円	H 10,000口当たり分配金額 0.00円
I 収益分配金金額 (F*H/10,000) 0円	I 収益分配金金額 (F*H/10,000) 0円

(金融商品に関する注記)

金融商品の状況に関する事項

項目	第2期 自 2024年 2月27日 至 2025年 2月25日	第3期 自 2025年 2月26日 至 2026年 2月25日
1. 金融商品に対する取組方針	当ファンドは、「投資信託及び投資法人に関する法律」第2条第4項に定める証券投資信託であり、有価証券等の金融商品への投資を信託約款に定める「運用の基本方針」に基づき行っております。	同左
2. 金融商品の内容及びリスク	当ファンドが保有する金融商品の種類は、有価証券、コール・ローン等の金銭債権及び金銭債務です。当ファンドが保有する有価証券は、全て売買目的で保有しており、詳細は(重要な会計方針に係る事項に関する注記)の「有価証券の評価基準及び評価方法」に記載しております。 これら金融商品には、市場リスク(株価変動リスク、金利変動リスク、為替変動リスク)、信用リスク、流動性リスク等があります。	同左

3.金融商品に係るリスクの管理体制	<p>ファンドの投資リスクについては、以下の通り管理を行います。</p> <ul style="list-style-type: none"> ・運用担当部署から独立したリスク管理・コンプライアンス担当部署が、投資リスクの状況を確認すると共にパフォーマンスについて計測・評価を行います。これらの確認結果については、運用担当部署にフィードバックすると共に、問題等あれば運用担当部署に確認を行い、必要に応じて対応を協議します。 ・上記の投資リスクの状況やパフォーマンスの状況については、定期的にリスク管理に関する委員会へ報告する体制としており、お客さまや経営に重大な影響を与える場合等には緊急度に応じて速やかに取締役会、リスク管理に関する委員会へ報告する体制としています。 	同左
-------------------	--	----

金融商品の時価等に関する事項

項目	第2期 2025年 2月25日現在	第3期 2026年 2月25日現在
1.貸借対照表計上額、時価及びその差額	貸借対照表計上額は時価で計上しているため、その差額はありません。	同左
2.時価の算定方法	<p>(1)有価証券 売買目的有価証券 （重要な会計方針に係る事項に関する注記）に記載しております。</p> <p>(2)デリバティブ取引 該当事項はありません。</p> <p>(3)上記以外の金融商品 上記以外の金融商品（コールローン等）は、短期間で決済され、時価は帳簿価額と近似していることから、当該金融商品の帳簿価額を時価としております。</p>	<p>(1)有価証券 売買目的有価証券 同左</p> <p>(2)デリバティブ取引 同左</p> <p>(3)上記以外の金融商品 同左</p>
3.金融商品の時価等に関する事項についての補足説明	金融商品の時価の算定においては一定の前提条件等を採用しているため、異なる前提条件等によった場合、当該価額が異なることもあります。	同左

(有価証券に関する注記)

売買目的有価証券

種類	第2期 自 2024年 2月27日 至 2025年 2月25日 当計算期間の損益に含まれた評価差額 (円)	第3期 自 2025年 2月26日 至 2026年 2月25日 当計算期間の損益に含まれた評価差額 (円)
親投資信託受益証券	67,190,237	341,947,699
合計	67,190,237	341,947,699

(デリバティブ取引等に関する注記)

該当事項はありません。

(関連当事者との取引に関する注記)

該当事項はありません。

(4)【附属明細表】

第1 有価証券明細表

(1)株式

該当事項はありません。

(2)株式以外の有価証券

(単位：円)

種類	銘柄	券面総額	評価額	備考
親投資信託受益証券	VTX ダイナミックバランス(成長型)マザーファンド	4,298,608,690	5,119,642,949	
	合計	4,298,608,690	5,119,642,949	

(注)券面総額欄の数値は、口数を表示しております。

第2 信用取引契約残高明細表

該当事項はありません。

第3 デリバティブ取引及び為替予約取引の契約額及び時価の状況表

該当事項はありません。

当ファンドは「VTX ダイナミックバランス（成長型）マザーファンド」受益証券を主要投資対象としており、貸借対照表の資産の部に計上された親投資信託受益証券は、すべて同親投資信託の受益証券です。同親投資信託受益証券の状況は、後述の「VTX DCダイナミックバランスファンド（積極成長型）」の参考に記載しております。

【VTX DCダイナミックバランスファンド（積極成長型）】

（１）【貸借対照表】

（単位：円）

	第2期 2025年 2月25日現在	第3期 2026年 2月25日現在
資産の部		
流動資産		
コール・ローン	41,874,842	57,663,239
親投資信託受益証券	4,247,826,335	5,330,243,191
未収利息	527	1,121
流動資産合計	4,289,701,704	5,387,907,551
資産合計	4,289,701,704	5,387,907,551
負債の部		
流動負債		
未払解約金	557,140	2,962,487
未払受託者報酬	607,290	835,061
未払委託者報酬	17,611,323	24,216,750
その他未払費用	72,783	100,105
流動負債合計	18,848,536	28,114,403
負債合計	18,848,536	28,114,403
純資産の部		
元本等		
元本	3,741,053,379	4,283,459,724
剰余金		
期末剰余金又は期末欠損金（ ）	529,799,789	1,076,333,424
（分配準備積立金）	339,742,982	760,132,305
元本等合計	4,270,853,168	5,359,793,148
純資産合計	4,270,853,168	5,359,793,148
負債純資産合計	4,289,701,704	5,387,907,551

（２）【損益及び剰余金計算書】

（単位：円）

	第2期		第3期	
	自 至	2024年 2月27日 2025年 2月25日	自 至	2025年 2月26日 2026年 2月25日
営業収益				
受取利息		52,820		220,379
有価証券売買等損益		133,051,679		502,416,856
営業収益合計		133,104,499		502,637,235
営業費用				
受託者報酬		1,115,946		1,541,130
委託者報酬		32,362,281		44,692,777
その他費用		135,319		184,747
営業費用合計		33,613,546		46,418,654
営業利益又は営業損失（ ）		99,490,953		456,218,581
経常利益又は経常損失（ ）		99,490,953		456,218,581
当期純利益又は当期純損失（ ）		99,490,953		456,218,581
一部解約に伴う当期純利益金額の分配額又は一部解約に伴う当期純損失金額の分配額（ ）		5,168,312		9,466,749
期首剰余金又は期首欠損金（ ）		264,944,586		529,799,789
剰余金増加額又は欠損金減少額		185,929,827		146,077,628
当期追加信託に伴う剰余金増加額又は欠損金減少額		185,929,827		146,077,628
剰余金減少額又は欠損金増加額		15,397,265		46,295,825
当期一部解約に伴う剰余金減少額又は欠損金増加額		15,397,265		46,295,825
分配金		-		-
期末剰余金又は期末欠損金（ ）		529,799,789		1,076,333,424

（３）【注記表】

（重要な会計方針に係る事項に関する注記）

有価証券の評価基準及び評価方法	親投資信託受益証券 移動平均法に基づき、時価で評価しております。 時価評価にあたっては、親投資信託受益証券の基準価額で評価しております。
-----------------	--

（重要な会計上の見積りに関する注記）

第2期 自 2024年 2月27日 至 2025年 2月25日	第3期 自 2025年 2月26日 至 2026年 2月25日
当計算期間の財務諸表の作成にあたって行った会計上の見積りが当計算期間の翌計算期間の財務諸表に重要な影響を及ぼすリスクは識別していないため、注記を省略しております。	同左

（貸借対照表に関する注記）

項目	第2期 2025年 2月25日現在	第3期 2026年 2月25日現在
1. 元本の推移		
期首元本額	2,651,205,852円	3,741,053,379円
期中追加設定元本額	1,230,605,186円	867,969,184円
期中一部解約元本額	140,757,659円	325,562,839円
2. 計算期間末日における受益権の総数	3,741,053,379口	4,283,459,724口
3. 1口当たり純資産額 (10,000口当たり純資産額)	1.1416円 (11,416円)	1.2513円 (12,513円)

（損益及び剰余金計算書に関する注記）

第2期 自 2024年 2月27日 至 2025年 2月25日	第3期 自 2025年 2月26日 至 2026年 2月25日
分配金の計算過程	分配金の計算過程
A 費用控除後の配当等収益額 61,267,548円	A 費用控除後の配当等収益額 99,053,407円
B 費用控除後・繰越欠損金補填後の有価証券等損益額 33,055,093円	B 費用控除後・繰越欠損金補填後の有価証券等損益額 347,698,425円
C 収益調整金額 190,056,807円	C 収益調整金額 316,201,119円
D 分配準備積立金額 245,420,341円	D 分配準備積立金額 313,380,473円
E 当ファンドの分配対象収益額 (A+B+C+D) 529,799,789円	E 当ファンドの分配対象収益額 (A+B+C+D) 1,076,333,424円
F 当ファンドの期末残存口数 3,741,053,379口	F 当ファンドの期末残存口数 4,283,459,724口
G 10,000口当たり収益分配対象額 (E/F*10,000) 1,416.15円	G 10,000口当たり収益分配対象額 (E/F*10,000) 2,512.74円
H 10,000口当たり分配金額 0.00円	H 10,000口当たり分配金額 0.00円
I 収益分配金金額 (F*H/10,000) 0円	I 収益分配金金額 (F*H/10,000) 0円

（金融商品に関する注記）

金融商品の状況に関する事項

項目	第2期 自 2024年 2月27日 至 2025年 2月25日	第3期 自 2025年 2月26日 至 2026年 2月25日
1. 金融商品に対する取組方針	当ファンドは、「投資信託及び投資法人に関する法律」第2条第4項に定める証券投資信託であり、有価証券等の金融商品への投資を信託約款に定める「運用の基本方針」に基づき行っております。	同左
2. 金融商品の内容及びリスク	当ファンドが保有する金融商品の種類は、有価証券、コール・ローン等の金銭債権及び金銭債務です。当ファンドが保有する有価証券は、全て売買目的で保有しており、詳細は（重要な会計方針に係る事項に関する注記）の「有価証券の評価基準及び評価方法」に記載しております。 これら金融商品には、市場リスク（株価変動リスク、金利変動リスク、為替変動リスク）、信用リスク、流動性リスク等があります。	同左

3.金融商品に係るリスクの管理体制	<p>ファンドの投資リスクについては、以下の通り管理を行います。</p> <ul style="list-style-type: none"> ・運用担当部署から独立したリスク管理・コンプライアンス担当部署が、投資リスクの状況を確認すると共にパフォーマンスについて計測・評価を行います。これらの確認結果については、運用担当部署にフィードバックすると共に、問題等あれば運用担当部署に確認を行い、必要に応じて対応を協議します。 ・上記の投資リスクの状況やパフォーマンスの状況については、定期的にリスク管理に関する委員会へ報告する体制としており、お客さまや経営に重大な影響を与える場合等には緊急度に応じて速やかに取締役会、リスク管理に関する委員会へ報告する体制としています。 	同左
-------------------	--	----

金融商品の時価等に関する事項

項目	第2期 2025年 2月25日現在	第3期 2026年 2月25日現在
1.貸借対照表計上額、時価及びその差額	貸借対照表計上額は時価で計上しているため、その差額はありません。	同左
2.時価の算定方法	<p>(1)有価証券 売買目的有価証券 （重要な会計方針に係る事項に関する注記）に記載しております。</p> <p>(2)デリバティブ取引 該当事項はありません。</p> <p>(3)上記以外の金融商品 上記以外の金融商品（コールローン等）は、短期間で決済され、時価は帳簿価額と近似していることから、当該金融商品の帳簿価額を時価としております。</p>	<p>(1)有価証券 売買目的有価証券 同左</p> <p>(2)デリバティブ取引 同左</p> <p>(3)上記以外の金融商品 同左</p>
3.金融商品の時価等に関する事項についての補足説明	金融商品の時価の算定においては一定の前提条件等を採用しているため、異なる前提条件等によった場合、当該価額が異なることもあります。	同左

(有価証券に関する注記)

売買目的有価証券

種類	第2期 自 2024年 2月27日 至 2025年 2月25日 当計算期間の損益に含まれた評価差額 (円)	第3期 自 2025年 2月26日 至 2026年 2月25日 当計算期間の損益に含まれた評価差額 (円)
親投資信託受益証券	133,051,679	501,481,523
合計	133,051,679	501,481,523

(デリバティブ取引等に関する注記)

該当事項はありません。

(関連当事者との取引に関する注記)

該当事項はありません。

(4)【附属明細表】

第1 有価証券明細表

(1)株式

該当事項はありません。

(2)株式以外の有価証券

(単位：円)

種類	銘柄	券面総額	評価額	備考
親投資信託受益証券	VTX ダイナミックバランス（積極成長型）マザーファンド	4,130,690,632	5,330,243,191	
合計		4,130,690,632	5,330,243,191	

(注)券面総額欄の数値は、口数を表示しております。

第2 信用取引契約残高明細表

該当事項はありません。

第3 デリバティブ取引及び為替予約取引の契約額及び時価の状況表

該当事項はありません。

当ファンドは「VTX ダイナミックバランス（積極成長型）マザーファンド」受益証券を主要投資対象としており、貸借対照表の資産の部に計上された親投資信託受益証券は、すべて同親投資信託の受益証券です。

「VTX ダイナミックバランス（安定型）マザーファンド」受益証券、「VTX ダイナミックバランス（安定成長型）マザーファンド」受益証券、「VTX ダイナミックバランス（成長型）マザーファンド」受益証券及び「VTX ダイナミックバランス（積極成長型）マザーファンド」受益証券の状況は次の通りです。

なお、以下に記載した情報は監査の対象外となっております。

（参考）

VTX ダイナミックバランス（安定型）マザーファンド

貸借対照表

（単位：円）

	2025年 2月25日現在	2026年 2月25日現在
資産の部		
流動資産		
預金	18,075,341	128,639,757
コール・ローン	3,691,275,791	2,382,069,410
国債証券	1,999,136,400	2,496,501,500
投資信託受益証券	829,592,580	845,424,498
派生商品評価勘定	13,360,472	45,453,610
未収入金	82,229	-
未収配当金	1,207,800	1,298,400
未収利息	46,520	46,336
前払金	34,995,000	-
差入委託証拠金	77,991,903	131,294,906
流動資産合計	6,665,764,036	6,030,728,417
資産合計		
6,665,764,036		
負債の部		
流動負債		
派生商品評価勘定	35,704,404	5,125,449
前受金	-	9,815,000
未払金	1,499,275,057	-
流動負債合計	1,534,979,461	14,940,449
負債合計		
1,534,979,461		
純資産の部		
元本等		
元本	4,947,632,735	5,652,689,927
剰余金		
剰余金又は欠損金（ ）	183,151,840	363,098,041
元本等合計	5,130,784,575	6,015,787,968
純資産合計		
5,130,784,575		
負債純資産合計		
6,665,764,036		
6,030,728,417		

注記表

（重要な会計方針に係る事項に関する注記）

1. 有価証券の評価基準及び評価方法	<p>国債証券 個別法に基づき、原則として時価で評価しております。 時価評価にあたっては、金融商品取引業者、銀行等の提示する価額（但し、売気配相場は使用しない）、又は価格情報会社の提供する価額で評価しております。</p>
--------------------	--

	<p>投資信託受益証券</p> <p>移動平均法に基づき、原則として時価で評価しております。</p> <p>時価評価にあたっては、金融商品取引所又は店頭市場における最終相場（最終相場のないものについては、それに準ずる価額）、又は金融商品取引業者、銀行等の提示する価額（但し、売気配相場は使用しない）、価格情報会社の提供する価額で評価しております。</p>
2. デリバティブ等の評価基準及び評価方法	<p>先物取引</p> <p>個別法に基づき、原則として時価で評価しております。</p> <p>時価評価にあたっては、原則として開示対象ファンドの計算期間末日に知りうる直近の日の主たる取引所の発表する清算値段又は最終相場によっております。</p> <p>為替予約取引</p> <p>個別法に基づき、原則として開示対象ファンドの計算期間末日におけるわが国の対顧客先物相場の仲値で評価しております。</p>
3. その他財務諸表作成のための基礎となる事項	<p>外貨建取引等の処理基準</p> <p>外貨建取引については、「投資信託財産の計算に関する規則」（平成12年総理府令第133号）第60条に基づき、取引発生時の外国通貨の額をもって記録する方法を採用しております。但し、同第61条に基づき、外国通貨の売却時において、当該外国通貨に加えて、外貨建資産等の外貨基金勘定及び外貨建各損益勘定の前日の外貨建純資産額に対する当該売却外国通貨の割合相当額を当該外国通貨の売却時の外国為替相場等で円換算し、前日の外貨基金勘定に対する円換算した外貨基金勘定の割合相当の邦貨建資産等の外国投資勘定と、円換算した外貨基金勘定を相殺した差額を為替差損益とする計理処理を採用しております。</p>

（重要な会計上の見積りに関する注記）

自 2024年 2月27日 至 2025年 2月25日	自 2025年 2月26日 至 2026年 2月25日
本書における開示対象ファンドの当計算期間の財務諸表の作成にあたって行った会計上の見積りが本書における開示対象ファンドの当計算期間の翌計算期間の財務諸表に重要な影響を及ぼすリスクは識別していないため、注記を省略しております。	同左

（貸借対照表に関する注記）

項目	2025年 2月25日現在	2026年 2月25日現在
1. 元本の推移		
期首	2024年 2月27日	2025年 2月26日
期首元本額	2,622,660,953円	4,947,632,735円
期首からの追加設定元本額	2,324,971,782円	746,401,685円
期首からの一部解約元本額	- 円	41,344,493円
元本の内訳		
V T X D Cダイナミックバランスファンド（安定型）	4,947,632,735円	5,652,689,927円
合計	4,947,632,735円	5,652,689,927円
2. 開示対象ファンドの計算期間末日における受益権の総数	4,947,632,735口	5,652,689,927口
3. 1口当たり純資産額 (10,000口当たり純資産額)	1.0370円 (10,370円)	1.0642円 (10,642円)

（注） は当該親投資信託受益証券を投資対象とする証券投資信託ごとの元本額

（金融商品に関する注記）

金融商品の状況に関する事項

項目	自 2024年 2月27日 至 2025年 2月25日	自 2025年 2月26日 至 2026年 2月25日
1. 金融商品に対する取組方針	当ファンドは、「投資信託及び投資法人に関する法律」第2条第4項に定める証券投資信託であり、有価証券等の金融商品への投資を信託約款に定める「運用の基本方針」に基づき行っております。	同左
2. 金融商品の内容及びリスク	当ファンドが保有する金融商品の種類は、有価証券、デリバティブ取引、コール・ローン等の金銭債権及び金銭債務です。当ファンドが保有する有価証券は、全て売買目的で保有しており、デリバティブ取引は、信託約款に記載した目的で取引を行っております。これらの詳細は、（重要な会計方針に係る事項に関する注記）の「有価証券の評価基準及び評価方法」及び「デリバティブ等の評価基準及び評価方法」に記載しております。これら金融商品には、市場リスク（株価変動リスク、金利変動リスク、為替変動リスク）、信用リスク、流動性リスク等があります。	同左

3.金融商品に係るリスクの管理体制	<p>ファンドの投資リスクについては、以下の通り管理を行います。</p> <ul style="list-style-type: none"> ・運用担当部署から独立したリスク管理・コンプライアンス担当部署が、投資リスクの状況を確認すると共にパフォーマンスについて計測・評価を行います。これらの確認結果については、運用担当部署にフィードバックすると共に、問題等あれば運用担当部署に確認を行い、必要に応じて対応を協議します。 ・上記の投資リスクの状況やパフォーマンスの状況については、定期的にリスク管理に関する委員会へ報告する体制としており、お客さまや経営に重大な影響を与える場合等には緊急度に応じて速やかに取締役会、リスク管理に関する委員会へ報告する体制としています。 	同左
-------------------	--	----

金融商品の時価等に関する事項

項目	2025年 2月25日現在	2026年 2月25日現在
1.貸借対照表計上額、時価及びその差額	貸借対照表計上額は時価で計上しているため、その差額はありません。	同左
2.時価の算定方法	<p>(1)有価証券 売買目的有価証券 （重要な会計方針に係る事項に関する注記）に記載しております。</p> <p>(2)デリバティブ取引 （デリバティブ取引等に関する注記）に記載しております。</p> <p>(3)上記以外の金融商品 上記以外の金融商品（コールローン等）は、短期間で決済され、時価は帳簿価額と近似していることから、当該金融商品の帳簿価額を時価としております。</p>	<p>(1)有価証券 売買目的有価証券 同左</p> <p>(2)デリバティブ取引 同左</p> <p>(3)上記以外の金融商品 同左</p>
3.金融商品の時価等に関する事項についての補足説明	<p>金融商品の時価の算定においては一定の前提条件等を採用しているため、異なる前提条件等によった場合、当該価額が異なることもあります。</p> <p>なお、デリバティブ取引に関する契約額等については、その金額自体がデリバティブ取引にかかる市場リスクを示すものではありません。</p>	同左

(有価証券に関する注記)

売買目的有価証券

種類	自 2024年 2月27日 至 2025年 2月25日	自 2025年 2月26日 至 2026年 2月25日
	当計算期間の損益に含まれた評価差額 (円)	当計算期間の損益に含まれた評価差額 (円)
国債証券	134,950	9,813,200
投資信託受益証券	11,070,724	13,783,697
合計	11,205,674	23,596,897

(デリバティブ取引等に関する注記)

取引の時価等に関する事項

(株式関連)

(2025年 2月25日現在)

(単位：円)

区分	種類	契約額等	うち1年超	時価	評価損益
市場取引	株価指数先物取引	437,958,277	-	443,105,005	5,146,728
	買建				
合計		437,958,277	-	443,105,005	5,146,728

(2026年 2月25日現在)

(単位：円)

区分	種類	契約額等	うち1年超	時価	評価損益

市場取引	株価指数先物取引 買建				
		716,879,754	-	755,208,156	38,328,402
	合計	716,879,754	-	755,208,156	38,328,402

(注) 1. 時価の算定方法

株価指数先物取引の時価については、以下のように評価しております。
原則として開示対象ファンドの計算期間末日に知りうる直近の日の主たる取引所の発表する清算値段又は最終相場
で評価しております。このような時価が発表されていない場合には、開示対象ファンドの計算期間末日に最も近い
最終相場や気配値等、原則に準ずる方法で評価しております。

2. 株価指数先物取引の残高は、契約額ベースで表示しております。

上記取引で、ヘッジ会計が適用されているものはありません。

(債券関連)

(2025年 2月25日現在)

(単位：円)

区分	種類	契約額等	時価		評価損益
				うち1年超	
市場取引	債券先物取引 買建	2,154,902,079	-	2,124,026,436	30,875,643
	合計	2,154,902,079	-	2,124,026,436	30,875,643

(2026年 2月25日現在)

(単位：円)

区分	種類	契約額等	時価		評価損益
				うち1年超	
市場取引	債券先物取引 買建	1,815,960,060	-	1,817,797,088	1,837,028
	合計	1,815,960,060	-	1,817,797,088	1,837,028

(注) 1. 時価の算定方法

債券先物取引の時価については、以下のように評価しております。
原則として開示対象ファンドの計算期間末日に知りうる直近の日の主たる取引所の発表する清算値段又は最終相場
で評価しております。このような時価が発表されていない場合には、開示対象ファンドの計算期間末日に最も近い
最終相場や気配値等、原則に準ずる方法で評価しております。

2. 債券先物取引の残高は、契約額ベースで表示しております。

上記取引で、ヘッジ会計が適用されているものはありません。

(通貨関連)

(2025年 2月25日現在)

(単位：円)

区分	種類	契約額等	時価		評価損益
				うち1年超	
市場取引以外の取引	為替予約取引 売建 米ドル	115,941,858 115,941,858	- -	112,556,875 112,556,875	3,384,983 3,384,983
	合計	115,941,858	-	112,556,875	3,384,983

(2026年 2月25日現在)

(単位：円)

区分	種類	契約額等	時価		評価損益
				うち1年超	
市場取引以外の取引	為替予約取引 買建 米ドル 売建 米ドル	81,214,691 81,214,691 127,897,840 127,897,840	- - - -	81,336,369 81,336,369 127,856,787 127,856,787	121,678 121,678 41,053 41,053

合計	209,112,531	-	209,193,156	162,731
----	-------------	---	-------------	---------

(注) 時価の算定方法

1. 開示対象ファンドの計算期間末日に対顧客先物相場の仲値が発表されている外貨については、以下のように評価しております。

同計算期間末日において為替予約の受渡日(以下「当該日」という。)の対顧客先物相場の仲値が発表されている場合は、当該為替予約は当該対顧客先物相場の仲値により評価しております。

同計算期間末日において当該日の対顧客先物相場の仲値が発表されていない場合は、以下の方法によっております。

(ア) 同計算期間末日に当該日を超える対顧客先物相場が発表されている場合には、発表されている先物相場のうち当該日に最も近い前後二つの対顧客先物相場の仲値をもとに計算したレートにより評価しております。

(イ) 同計算期間末日に当該日を超える対顧客先物相場が発表されていない場合には、当該日に最も近い発表されている対顧客先物相場の仲値により評価しております。

2. 同計算期間末日に対顧客先物相場の仲値が発表されていない外貨については、同計算期間末日の対顧客電信売買相場の仲値により評価しております。

3. 上記の算定方法にて、適正な時価と認定できない事由が認められた場合は、投資信託委託会社が忠実義務に基づいて合理的な事由をもって時価と認められた価額で評価しております。

上記取引で、ヘッジ会計が適用されているものはありません。

(関連当事者との取引に関する注記)

該当事項はありません。

附属明細表

第1 有価証券明細表

(1) 株式

該当事項はありません。

(2) 株式以外の有価証券

種類	通貨	銘柄	券面総額	評価額	備考
国債証券	円	第1294回国庫短期証券	1,000,000,000	999,554,000	
		第1300回国庫短期証券	1,000,000,000	998,977,000	
		第1326回国庫短期証券	500,000,000	497,970,500	
	小計	銘柄数: 3 組入時価比率: 41.5%	2,500,000,000	2,496,501,500	100.0%
	合計			2,496,501,500	
投資信託受益証券	円	iシェアーズ・コア リート E TF	54,100	113,177,200	
		小計	銘柄数: 1 組入時価比率: 1.9%	54,100	113,177,200
	米ドル	ISHARES IBOXX INVESTMENT GRA	9,400	1,049,792.00	
		ISHARES JP MORGAN USD EMERGI	10,500	1,025,325.00	
		ISHARES TIPS BOND ETF	14,700	1,636,257.00	
		VANGUARD REAL ESTATE ETF	10,382	987,639.66	
	小計	銘柄数: 4 組入時価比率: 12.2%	44,982	4,699,013.66 (732,247,298)	86.6%
合計			845,424,498 (732,247,298)		
合計				3,341,925,998 (732,247,298)	

(注1)通貨種類毎の小計欄の()内は、邦貨換算額(単位:円)であります。

(注2)合計金額欄の()内は、外貨建有価証券に係わるもので、内書であります。

(注3)組入時価比率は、左より純資産金額に対するもの及び各種類毎の有価証券合計金額に対するものとなります。

(注4)投資信託受益証券における券面総額欄の数値は、証券数を表示しております。

第2 信用取引契約残高明細表

該当事項はありません。

第3 デリバティブ取引及び為替予約取引の契約額及び時価の状況表

「注記表（デリバティブ取引等に関する注記）」に記載しております。

V T X ダイナミックバランス（安定成長型）マザーファンド

貸借対照表

（単位：円）

	2025年 2月25日現在	2026年 2月25日現在
資産の部		
流動資産		
預金	31,660,742	239,348,702
コール・ローン	4,139,627,587	2,804,107,659
国債証券	2,049,136,200	2,496,501,500
投資信託受益証券	1,454,608,008	1,568,455,884
派生商品評価勘定	20,685,146	84,925,405
未収入金	89,380	-
未収配当金	2,290,200	2,455,200
未収利息	52,170	54,545
前払金	64,585,000	-
差入委託証拠金	145,720,224	255,300,662
流動資産合計	7,908,454,657	7,451,149,557
資産合計		
	7,908,454,657	7,451,149,557
負債の部		
流動負債		
派生商品評価勘定	65,374,991	9,527,733
前受金	-	15,945,000
未払金	1,499,270,250	-
流動負債合計	1,564,645,241	25,472,733
負債合計		
	1,564,645,241	25,472,733
純資産の部		
元本等		
元本	6,001,755,095	6,751,724,151
剰余金		
剰余金又は欠損金（ ）	342,054,321	673,952,673
元本等合計	6,343,809,416	7,425,676,824
純資産合計		
	6,343,809,416	7,425,676,824
負債純資産合計		
	7,908,454,657	7,451,149,557

注記表

（重要な会計方針に係る事項に関する注記）

1. 有価証券の評価基準及び評価方法	<p>国債証券 個別法に基づき、原則として時価で評価しております。 時価評価にあたっては、金融商品取引業者、銀行等の提示する価額（但し、売気配相場は使用しない）、又は価格情報会社の提供する価額で評価しております。</p> <p>投資信託受益証券 移動平均法に基づき、原則として時価で評価しております。 時価評価にあたっては、金融商品取引所又は店頭市場における最終相場（最終相場のないものについては、それに準ずる価額）、又は金融商品取引業者、銀行等の提示する価額（但し、売気配相場は使用しない）、価格情報会社の提供する価額で評価しております。</p>
2. デリバティブ等の評価基準及び評価方法	<p>先物取引 個別法に基づき、原則として時価で評価しております。 時価評価にあたっては、原則として開示対象ファンドの計算期間末日に知りうる直近の日の主たる取引所の発表する清算値段又は最終相場によっております。 為替予約取引</p>

	個別法に基づき、原則として開示対象ファンドの計算期間末日におけるわが国の対顧客先物相場の仲値で評価しております。
3. その他財務諸表作成のための基礎となる事項	外貨建取引等の処理基準 外貨建取引については、「投資信託財産の計算に関する規則」(平成12年総理府令第133号)第60条に基づき、取引発生時の外国通貨の額をもって記録する方法を採用しております。但し、同第61条に基づき、外国通貨の売却時において、当該外国通貨に加えて、外貨建資産等の外貨基金勘定及び外貨建各損益勘定の前日の外貨建純資産額に対する当該売却外国通貨の割合相当額を当該外国通貨の売却時の外国為替相場等で円換算し、前日の外貨基金勘定に対する円換算した外貨基金勘定の割合相当の邦貨建資産等の外国投資勘定と、円換算した外貨基金勘定を相殺した差額を為替差損益とする計理処理を採用しております。

(重要な会計上の見積りに関する注記)

自 2024年 2月27日 至 2025年 2月25日	自 2025年 2月26日 至 2026年 2月25日
本書における開示対象ファンドの当計算期間の財務諸表の作成にあたって行った会計上の見積りが本書における開示対象ファンドの当計算期間の翌計算期間の財務諸表に重要な影響を及ぼすリスクは識別していないため、注記を省略しております。	同左

(貸借対照表に関する注記)

項目	2025年 2月25日現在	2026年 2月25日現在
1. 元本の推移		
期首	2024年 2月27日	2025年 2月26日
期首元本額	2,704,967,657円	6,001,755,095円
期首からの追加設定元本額	3,296,787,438円	834,043,837円
期首からの一部解約元本額	- 円	84,074,781円
元本の内訳		
V T X D C ダイナミックバランスファンド(安定成長型)	6,001,755,095円	6,751,724,151円
合計	6,001,755,095円	6,751,724,151円
2. 開示対象ファンドの計算期間末日における受益権の総数	6,001,755,095口	6,751,724,151口
3. 1口当たり純資産額 (10,000口当たり純資産額)	1.0570円 (10,570円)	1.0998円 (10,998円)

(注) は当該親投資信託受益証券を投資対象とする証券投資信託ごとの元本額

(金融商品に関する注記)

金融商品の状況に関する事項

項目	自 2024年 2月27日 至 2025年 2月25日	自 2025年 2月26日 至 2026年 2月25日
1. 金融商品に対する取組方針	当ファンドは、「投資信託及び投資法人に関する法律」第2条第4項に定める証券投資信託であり、有価証券等の金融商品への投資を信託約款に定める「運用の基本方針」に基づき行っております。	同左
2. 金融商品の内容及びリスク	当ファンドが保有する金融商品の種類は、有価証券、デリバティブ取引、コール・ローン等の金銭債権及び金銭債務です。当ファンドが保有する有価証券は、全て売買目的で保有しており、デリバティブ取引は、信託約款に記載した目的で取引を行っております。これらの詳細は、(重要な会計方針に係る事項に関する注記)の「有価証券の評価基準及び評価方法」及び「デリバティブ等の評価基準及び評価方法」に記載しております。これら金融商品には、市場リスク(株価変動リスク、金利変動リスク、為替変動リスク)、信用リスク、流動性リスク等があります。	同左

3.金融商品に係るリスクの管理体制	<p>ファンドの投資リスクについては、以下の通り管理を行います。</p> <ul style="list-style-type: none"> ・運用担当部署から独立したリスク管理・コンプライアンス担当部署が、投資リスクの状況を確認すると共にパフォーマンスについて計測・評価を行います。これらの確認結果については、運用担当部署にフィードバックすると共に、問題等あれば運用担当部署に確認を行い、必要に応じて対応を協議します。 ・上記の投資リスクの状況やパフォーマンスの状況については、定期的にリスク管理に関する委員会へ報告する体制としており、お客さまや経営に重大な影響を与える場合等には緊急度に応じて速やかに取締役会、リスク管理に関する委員会へ報告する体制としています。 	同左
-------------------	--	----

金融商品の時価等に関する事項

項目	2025年 2月25日現在	2026年 2月25日現在
1.貸借対照表計上額、時価及びその差額	貸借対照表計上額は時価で計上しているため、その差額はありません。	同左
2.時価の算定方法	<p>(1)有価証券 売買目的有価証券 （重要な会計方針に係る事項に関する注記）に記載しております。</p> <p>(2)デリバティブ取引 （デリバティブ取引等に関する注記）に記載しております。</p> <p>(3)上記以外の金融商品 上記以外の金融商品（コールローン等）は、短期間で決済され、時価は帳簿価額と近似していることから、当該金融商品の帳簿価額を時価としております。</p>	<p>(1)有価証券 売買目的有価証券 同左</p> <p>(2)デリバティブ取引 同左</p> <p>(3)上記以外の金融商品 同左</p>
3.金融商品の時価等に関する事項についての補足説明	<p>金融商品の時価の算定においては一定の前提条件等を採用しているため、異なる前提条件等によった場合、当該価額が異なることもあります。</p> <p>なお、デリバティブ取引に関する契約額等については、その金額自体がデリバティブ取引にかかる市場リスクを示すものではありません。</p>	同左

(有価証券に関する注記)

売買目的有価証券

種類	自 2024年 2月27日 至 2025年 2月25日	自 2025年 2月26日 至 2026年 2月25日
	当計算期間の損益に含まれた評価差額 (円)	当計算期間の損益に含まれた評価差額 (円)
国債証券	136,500	9,666,000
投資信託受益証券	17,707,365	34,186,408
合計	17,843,865	43,852,408

(デリバティブ取引等に関する注記)

取引の時価等に関する事項

(株式関連)

(2025年 2月25日現在)

(単位：円)

区分	種類	契約額等	うち1年超	時価	評価損益
市場取引	株価指数先物取引	841,179,906	-	848,936,223	7,756,317
	買建				
合計		841,179,906	-	848,936,223	7,756,317

(2026年 2月25日現在)

(単位：円)

区分	種類	契約額等	うち1年超	時価	評価損益

市場取引	株価指数先物取引 買建				
		1,314,032,102	-	1,384,832,290	70,800,188
	合計	1,314,032,102	-	1,384,832,290	70,800,188

(注) 1. 時価の算定方法

株価指数先物取引の時価については、以下のように評価しております。
原則として開示対象ファンドの計算期間末日に知りうる直近の日の主たる取引所の発表する清算値段又は最終相場
で評価しております。このような時価が発表されていない場合には、開示対象ファンドの計算期間末日に最も近い
最終相場や気配値等、原則に準ずる方法で評価しております。

2. 株価指数先物取引の残高は、契約額ベースで表示しております。

上記取引で、ヘッジ会計が適用されているものはありません。

(債券関連)

(2025年 2月25日現在)

(単位：円)

区分	種類	契約額等		時価	評価損益
			うち1年超		
市場取引	債券先物取引 買建	3,889,333,623	-	3,833,652,161	55,681,462
	合計	3,889,333,623	-	3,833,652,161	55,681,462

(2026年 2月25日現在)

(単位：円)

区分	種類	契約額等		時価	評価損益
			うち1年超		
市場取引	債券先物取引 買建	3,388,250,663	-	3,392,547,738	4,297,075
	合計	3,388,250,663	-	3,392,547,738	4,297,075

(注) 1. 時価の算定方法

債券先物取引の時価については、以下のように評価しております。
原則として開示対象ファンドの計算期間末日に知りうる直近の日の主たる取引所の発表する清算値段又は最終相場
で評価しております。このような時価が発表されていない場合には、開示対象ファンドの計算期間末日に最も近い
最終相場や気配値等、原則に準ずる方法で評価しております。

2. 債券先物取引の残高は、契約額ベースで表示しております。

上記取引で、ヘッジ会計が適用されているものはありません。

(通貨関連)

(2025年 2月25日現在)

(単位：円)

区分	種類	契約額等		時価	評価損益
			うち1年超		
市場取引以外 の取引	為替予約取引 売建	120,229,265	-	116,993,965	3,235,300
	米ドル	120,229,265	-	116,993,965	3,235,300
	合計	120,229,265	-	116,993,965	3,235,300

(2026年 2月25日現在)

(単位：円)

区分	種類	契約額等		時価	評価損益
			うち1年超		
市場取引以外 の取引	為替予約取引 買建	150,916,189	-	151,142,296	226,107
	米ドル	150,916,189	-	151,142,296	226,107
	売建	231,485,800	-	231,411,498	74,302
	米ドル	231,485,800	-	231,411,498	74,302

合計	382,401,989	-	382,553,794	300,409
----	-------------	---	-------------	---------

(注) 時価の算定方法

1. 開示対象ファンドの計算期間末日に対顧客先物相場の仲値が発表されている外貨については、以下のように評価しております。

同計算期間末日において為替予約の受渡日(以下「当該日」という。)の対顧客先物相場の仲値が発表されている場合は、当該為替予約は当該対顧客先物相場の仲値により評価しております。

同計算期間末日において当該日の対顧客先物相場の仲値が発表されていない場合は、以下の方法によっております。

(ア) 同計算期間末日に当該日を超える対顧客先物相場が発表されている場合には、発表されている先物相場のうち当該日に最も近い前後二つの対顧客先物相場の仲値をもとに計算したレートにより評価しております。

(イ) 同計算期間末日に当該日を超える対顧客先物相場が発表されていない場合には、当該日に最も近い発表されている対顧客先物相場の仲値により評価しております。

2. 同計算期間末日に対顧客先物相場の仲値が発表されていない外貨については、同計算期間末日の対顧客電信売買相場の仲値により評価しております。

3. 上記の算定方法にて、適正な時価と認定できない事由が認められた場合は、投資信託委託会社が忠実義務に基づいて合理的な事由をもって時価と認められた価額で評価しております。

上記取引で、ヘッジ会計が適用されているものはありません。

(関連当事者との取引に関する注記)

該当事項はありません。

附属明細表

第1 有価証券明細表

(1) 株式

該当事項はありません。

(2) 株式以外の有価証券

種類	通貨	銘柄	券面総額	評価額	備考
国債証券	円	第1294回国庫短期証券	1,000,000,000	999,554,000	
		第1300回国庫短期証券	1,000,000,000	998,977,000	
		第1326回国庫短期証券	500,000,000	497,970,500	
	小計	銘柄数: 3 組入時価比率: 33.6%	2,500,000,000	2,496,501,500	100.0%
	合計			2,496,501,500	
投資信託受益証券	円	iシェアーズ・コア リート E TF	102,300	214,011,600	
		小計	銘柄数: 1 組入時価比率: 2.9%	102,300	214,011,600
	米ドル	ISHARES IBOXX INVESTMENT GRA	17,500	1,954,400.00	
		ISHARES JP MORGAN USD EMERGI	19,400	1,894,410.00	
		ISHARES TIPS BOND ETF	27,100	3,016,501.00	
		VANGUARD REAL ESTATE ETF	19,200	1,826,496.00	
	小計	銘柄数: 4 組入時価比率: 18.2%	83,200	8,691,807.00	(1,354,444,284) 86.4%
合計			1,568,455,884	(1,354,444,284)	
合計				4,064,957,384	(1,354,444,284)

(注1)通貨種類毎の小計欄の()内は、邦貨換算額(単位:円)であります。

(注2)合計金額欄の()内は、外貨建有価証券に係わるもので、内書であります。

(注3)組入時価比率は、左より純資産金額に対するもの及び各種類毎の有価証券合計金額に対するものとなります。

(注4)投資信託受益証券における券面総額欄の数値は、証券数を表示しております。

第2 信用取引契約残高明細表

該当事項はありません。

第3 デリバティブ取引及び為替予約取引の契約額及び時価の状況表

「注記表（デリバティブ取引等に関する注記）」に記載しております。

V T X ダイナミックバランス（成長型）マザーファンド

貸借対照表

（単位：円）

	2025年 2月25日現在	2026年 2月25日現在
資産の部		
流動資産		
預金	32,792,996	222,690,597
コール・ローン	1,810,897,265	1,728,374,454
国債証券	849,660,800	998,448,800
投資信託受益証券	1,506,526,605	1,828,958,637
派生商品評価勘定	19,033,747	92,483,379
未収入金	48,265	-
未収配当金	2,505,800	2,844,000
未収利息	22,822	33,620
前払金	42,465,000	-
差入委託証拠金	143,392,533	272,609,112
流動資産合計	4,407,345,833	5,146,442,599
資産合計		
4,407,345,833		
負債の部		
流動負債		
派生商品評価勘定	45,248,383	8,573,050
前受金	-	18,425,000
未払金	249,826,000	-
流動負債合計	295,074,383	26,998,050
負債合計		
295,074,383		
純資産の部		
元本等		
元本	3,709,663,932	4,298,608,690
剰余金		
剰余金又は欠損金（ ）	402,607,518	820,835,859
元本等合計	4,112,271,450	5,119,444,549
純資産合計		
4,112,271,450		
負債純資産合計		
4,407,345,833		

注記表

（重要な会計方針に係る事項に関する注記）

1. 有価証券の評価基準及び評価方法	<p>国債証券 個別法に基づき、原則として時価で評価しております。 時価評価にあたっては、金融商品取引業者、銀行等の提示する価額（但し、売気配相場は使用しない）、又は価格情報会社の提供する価額で評価しております。</p> <p>投資信託受益証券 移動平均法に基づき、原則として時価で評価しております。 時価評価にあたっては、金融商品取引所又は店頭市場における最終相場（最終相場のないものについては、それに準ずる価額）、又は金融商品取引業者、銀行等の提示する価額（但し、売気配相場は使用しない）、価格情報会社の提供する価額で評価しております。</p>
2. デリバティブ等の評価基準及び評価方法	<p>先物取引 個別法に基づき、原則として時価で評価しております。 時価評価にあたっては、原則として開示対象ファンドの計算期間末日に知りうる直近の日の主たる取引所の発表する清算値段又は最終相場によっております。 為替予約取引</p>

	個別法に基づき、原則として開示対象ファンドの計算期間末日におけるわが国の対顧客先物相場の仲値で評価しております。
3. その他財務諸表作成のための基礎となる事項	外貨建取引等の処理基準 外貨建取引については、「投資信託財産の計算に関する規則」（平成12年総理府令第133号）第60条に基づき、取引発生時の外国通貨の額をもって記録する方法を採用しております。但し、同第61条に基づき、外国通貨の売却時において、当該外国通貨に加えて、外貨建資産等の外貨基金勘定及び外貨建各損益勘定の前日の外貨建純資産額に対する当該売却外国通貨の割合相当額を当該外国通貨の売却時の外国為替相場等で円換算し、前日の外貨基金勘定に対する円換算した外貨基金勘定の割合相当の邦貨建資産等の外国投資勘定と、円換算した外貨基金勘定を相殺した差額を為替差損益とする計理処理を採用しております。

(重要な会計上の見積りに関する注記)

自 2024年 2月27日 至 2025年 2月25日	自 2025年 2月26日 至 2026年 2月25日
本書における開示対象ファンドの当計算期間の財務諸表の作成にあたって行った会計上の見積りが本書における開示対象ファンドの当計算期間の翌計算期間の財務諸表に重要な影響を及ぼすリスクは識別していないため、注記を省略しております。	同左

(貸借対照表に関する注記)

項目	2025年 2月25日現在	2026年 2月25日現在
1. 元本の推移		
期首	2024年 2月27日	2025年 2月26日
期首元本額	2,548,702,647円	3,709,663,932円
期首からの追加設定元本額	1,160,961,285円	595,423,840円
期首からの一部解約元本額	- 円	6,479,082円
元本の内訳		
V T X D C ダイナミックバランスファンド（成長型）	3,709,663,932円	4,298,608,690円
合計	3,709,663,932円	4,298,608,690円
2. 開示対象ファンドの計算期間末日における受益権の総数	3,709,663,932口	4,298,608,690口
3. 1口当たり純資産額 (10,000口当たり純資産額)	1.1085円 (11,085円)	1.1910円 (11,910円)

(注) は当該親投資信託受益証券を投資対象とする証券投資信託ごとの元本額

(金融商品に関する注記)

金融商品の状況に関する事項

項目	自 2024年 2月27日 至 2025年 2月25日	自 2025年 2月26日 至 2026年 2月25日
1. 金融商品に対する取組方針	当ファンドは、「投資信託及び投資法人に関する法律」第2条第4項に定める証券投資信託であり、有価証券等の金融商品への投資を信託約款に定める「運用の基本方針」に基づき行っております。	同左
2. 金融商品の内容及びリスク	当ファンドが保有する金融商品の種類は、有価証券、デリバティブ取引、コール・ローン等の金銭債権及び金銭債務です。当ファンドが保有する有価証券は、全て売買目的で保有しており、デリバティブ取引は、信託約款に記載した目的で取引を行っております。これらの詳細は、(重要な会計方針に係る事項に関する注記)の「有価証券の評価基準及び評価方法」及び「デリバティブ等の評価基準及び評価方法」に記載しております。これら金融商品には、市場リスク(株価変動リスク、金利変動リスク、為替変動リスク)、信用リスク、流動性リスク等があります。	同左
3. 金融商品に係るリスクの管理体制	ファンドの投資リスクについては、以下の通り管理を行います。 ・運用担当部署から独立したリスク管理・コンプライアンス担当部署が、投資リスクの状況を確認すると共にパフォーマンスについて計測・評価を行います。これらの確認結果については、運用担当部署にフィードバックすると共に、問題等あれば運用担当部署に確認を行い、必要に応じて対応を協議します。 ・上記の投資リスクの状況やパフォーマンスの状況については、定期的にリスク管理に関する委員会へ報告する体制としており、お客さまや経営に重大な影響を与える場合等には緊急度に応じて速やかに取締役会、リスク管理に関する委員会へ報告する体制としています。	同左

金融商品の時価等に関する事項

項目	2025年 2月25日現在	2026年 2月25日現在
1. 貸借対照表計上額、時価及びその差額	貸借対照表計上額は時価で計上しているため、その差額はありません。	同左
2. 時価の算定方法	(1) 有価証券 売買目的有価証券 （重要な会計方針に係る事項に関する注記）に記載しております。 (2) デリバティブ取引 （デリバティブ取引等に関する注記）に記載しております。 (3) 上記以外の金融商品 上記以外の金融商品（コールローン等）は、短期間で決済され、時価は帳簿価額と近似していることから、当該金融商品の帳簿価額を時価としております。	(1) 有価証券 売買目的有価証券 同左 (2) デリバティブ取引 同左 (3) 上記以外の金融商品 同左
3. 金融商品の時価等に関する事項についての補足説明	金融商品の時価の算定においては一定の前提条件等を採用しているため、異なる前提条件等によった場合、当該価額が異なることもあります。 なお、デリバティブ取引に関する契約額等については、その金額自体がデリバティブ取引にかかる市場リスクを示すものではありません。	同左

（有価証券に関する注記）

売買目的有価証券

種類	自 2024年 2月27日 至 2025年 2月25日	自 2025年 2月26日 至 2026年 2月25日
	当計算期間の損益に含まれた評価差額 （円）	当計算期間の損益に含まれた評価差額 （円）
国債証券	202,750	3,594,600
投資信託受益証券	13,764,544	46,929,187
合計	13,967,294	50,523,787

（デリバティブ取引等に関する注記）

取引の時価等に関する事項

（株式関連）

（2025年 2月25日現在）

（単位：円）

区分	種類	契約額等		時価	評価損益
			うち1年超		
市場取引	株価指数先物取引				
	買建	894,022,128	-	902,700,968	8,678,840
	合計	894,022,128	-	902,700,968	8,678,840

（2026年 2月25日現在）

（単位：円）

区分	種類	契約額等		時価	評価損益
			うち1年超		
市場取引	株価指数先物取引				
	買建	1,561,807,909	-	1,638,663,110	76,855,201
	合計	1,561,807,909	-	1,638,663,110	76,855,201

（注）1. 時価の算定方法

株価指数先物取引の時価については、以下のように評価しております。
 原則として開示対象ファンドの計算期間末日に知りうる直近の日の主たる取引所の発表する清算値段又は最終相場
 で評価しております。このような時価が発表されていない場合には、開示対象ファンドの計算期間末日に最も近い
 最終相場や気配値等、原則に準ずる方法で評価しております。

2. 株価指数先物取引の残高は、契約額ベースで表示しております。

上記取引で、ヘッジ会計が適用されているものではありません。

（債券関連）

(2025年 2月25日現在)

(単位：円)

区分	種類	契約額等	時価		評価損益
			うち1年超		
市場取引	債券先物取引				
	買建	2,783,699,173	-	2,748,102,530	35,596,643
合計		2,783,699,173	-	2,748,102,530	35,596,643

(2026年 2月25日現在)

(単位：円)

区分	種類	契約額等	時価		評価損益
			うち1年超		
市場取引	債券先物取引				
	買建	2,788,086,925	-	2,794,794,293	6,707,368
合計		2,788,086,925	-	2,794,794,293	6,707,368

(注) 1.時価の算定方法

債券先物取引の時価については、以下のように評価しております。

原則として開示対象ファンドの計算期間末日に知りうる直近の日の主たる取引所の発表する清算値段又は最終相場
で評価しております。このような時価が発表されていない場合には、開示対象ファンドの計算期間末日に最も近い
最終相場や気配値等、原則に準ずる方法で評価しております。

2.債券先物取引の残高は、契約額ベースで表示しております。

上記取引で、ヘッジ会計が適用されているものはありません。

(通貨関連)

(2025年 2月25日現在)

(単位：円)

区分	種類	契約額等	時価		評価損益
			うち1年超		
市場取引以外 の取引	為替予約取引				
	売建	33,008,434	-	32,305,267	703,167
	米ドル	33,008,434	-	32,305,267	703,167
合計		33,008,434	-	32,305,267	703,167

(2026年 2月25日現在)

(単位：円)

区分	種類	契約額等	時価		評価損益
			うち1年超		
市場取引以外 の取引	為替予約取引				
	買建	186,700,440	-	186,980,160	279,720
	米ドル	186,700,440	-	186,980,160	279,720
	売建	211,975,960	-	211,907,920	68,040
	米ドル	211,975,960	-	211,907,920	68,040
合計		398,676,400	-	398,888,080	347,760

(注) 時価の算定方法

1.開示対象ファンドの計算期間末日に対顧客先物相場の仲値が発表されている外貨については、以下のように評価して
おります。

同計算期間末日において為替予約の受渡日（以下「当該日」という。）の対顧客先物相場の仲値が発表されてい
る場合は、当該為替予約は当該対顧客先物相場の仲値により評価しております。

同計算期間末日において当該日の対顧客先物相場の仲値が発表されていない場合は、以下の方法によっておりま
す。

(ア) 同計算期間末日に当該日を超える対顧客先物相場が発表されている場合には、発表されている先物相場の
うち当該日に最も近い前後二つの対顧客先物相場の仲値をもとに計算したレートにより評価しておりま
す。

(イ) 同計算期間末日に当該日を超える対顧客先物相場が発表されていない場合には、当該日に最も近い発表さ
れている対顧客先物相場の仲値により評価しております。

2. 同計算期間末日に対顧客先物相場の仲値が発表されていない外貨については、同計算期間末日の対顧客電信売買相場の仲値により評価しております。
3. 上記の算定方法にて、適正な時価と認定できない事由が認められた場合は、投資信託委託会社が忠実義務に基づいて合理的な事由をもって時価と認められた価額で評価しております。
- 上記取引で、ヘッジ会計が適用されているものはありません。

(関連当事者との取引に関する注記)

該当事項はありません。

附属明細表

第1 有価証券明細表

(1) 株式

該当事項はありません。

(2) 株式以外の有価証券

種類	通貨	銘柄	券面総額	評価額	備考
国債証券	円	第1294回国庫短期証券	400,000,000	399,821,600	
		第1300回国庫短期証券	350,000,000	349,641,950	
		第1326回国庫短期証券	250,000,000	248,985,250	
	小計	銘柄数：3 組入時価比率：19.5%	1,000,000,000	998,448,800	100.0%
	合計			998,448,800	
投資信託受益証券	円	iシェアーズ・コア Jリート E T F	118,500	247,902,000	
		小計	銘柄数：1 組入時価比率：4.8%	118,500	247,902,000
	米ドル	ISHARES IBOXX INVESTMENT GRA	33,000	3,685,440.00	
		ISHARES JP MORGAN USD EMERGI	20,000	1,953,000.00	
		ISHARES TIPS BOND ETF	18,400	2,048,104.00	
		VANGUARD REAL ESTATE ETF	25,854	2,459,491.02	
	小計	銘柄数：4 組入時価比率：30.9%	97,254	10,146,035.02	(1,581,056,637) 86.4%
	合計			1,828,958,637	(1,581,056,637)
合計				2,827,407,437	(1,581,056,637)

(注1)通貨種類毎の小計欄の()内は、邦貨換算額(単位:円)であります。

(注2)合計金額欄の()内は、外貨建有価証券に係わるもので、内書であります。

(注3)組入時価比率は、左より純資産金額に対するもの及び各種類毎の有価証券合計金額に対するものとなります。

(注4)投資信託受益証券における券面総額欄の数値は、証券数を表示しております。

第2 信用取引契約残高明細表

該当事項はありません。

第3 デリバティブ取引及び為替予約取引の契約額及び時価の状況表

「注記表(デリバティブ取引等に関する注記)」に記載しております。

V T X ダイナミックバランス(積極成長型)マザーファンド

貸借対照表

	2025年 2月25日現在	2026年 2月25日現在
資産の部		
流動資産		
預金	60,974,541	322,274,431
コール・ローン	3,305,716,647	1,355,104,110
国債証券	449,879,400	849,361,250
投資信託受益証券	2,599,154,447	3,107,655,119
派生商品評価勘定	26,340,421	143,817,595
未収入金	155,521	-
未収配当金	5,757,400	4,747,200
未収利息	41,661	26,359
前払金	33,525,000	-
差入委託証拠金	254,530,567	356,004,191
流動資産合計	6,736,075,605	6,138,990,255
資産合計	6,736,075,605	6,138,990,255
負債の部		
流動負債		
派生商品評価勘定	44,432,308	6,388,061
前受金	-	28,895,000
未払解約金	1,734,000,000	-
流動負債合計	1,778,432,308	35,283,061
負債合計	1,778,432,308	35,283,061
純資産の部		
元本等		
元本	4,254,921,427	4,730,026,028
剰余金		
剰余金又は欠損金（ ）	702,721,870	1,373,681,166
元本等合計	4,957,643,297	6,103,707,194
純資産合計	4,957,643,297	6,103,707,194
負債純資産合計	6,736,075,605	6,138,990,255

注記表

(重要な会計方針に係る事項に関する注記)

1. 有価証券の評価基準及び評価方法	<p>国債証券</p> <p>個別法に基づき、原則として時価で評価しております。</p> <p>時価評価にあたっては、金融商品取引業者、銀行等の提示する価額（但し、売気配相場は使用しない）、又は価格情報会社の提供する価額で評価しております。</p> <p>投資信託受益証券</p> <p>移動平均法に基づき、原則として時価で評価しております。</p> <p>時価評価にあたっては、金融商品取引所又は店頭市場における最終相場（最終相場のないものについては、それに準ずる価額）、又は金融商品取引業者、銀行等の提示する価額（但し、売気配相場は使用しない）、価格情報会社の提供する価額で評価しております。</p>
2. デリバティブ等の評価基準及び評価方法	<p>先物取引</p> <p>個別法に基づき、原則として時価で評価しております。</p> <p>時価評価にあたっては、原則として開示対象ファンドの計算期間末日に知りうる直近の日の主たる取引所の発表する清算値段又は最終相場によっております。</p> <p>為替予約取引</p> <p>個別法に基づき、原則として開示対象ファンドの計算期間末日におけるわが国の対顧客先物相場の仲値で評価しております。</p>
3. その他財務諸表作成のための基礎となる事項	<p>外貨建取引等の処理基準</p> <p>外貨建取引については、「投資信託財産の計算に関する規則」（平成12年総理府令第133号）第60条に基づき、取引発生時の外国通貨の額をもって記録する方法を採用しております。但し、同第61条に基づき、外国通貨の売却時において、当該外国通貨に加えて、外貨建資産等の外貨基金勘定及び外貨建各損益勘定の前日の外貨建純資産額に対する当該売却外国通貨の割合相当額を当該外国通貨の売却時の外国為替相場等で円換算し、前日の外貨基金勘定に対する円換算した外貨基金勘定の割合相当の邦貨建資産等の外国投資勘定と、円換算した外貨基金勘定を相殺した差額を為替差損益とする計理処理を採用しております。</p>

（重要な会計上の見積りに関する注記）

自 2024年 2月27日 至 2025年 2月25日	自 2025年 2月26日 至 2026年 2月25日
本書における開示対象ファンドの当計算期間の財務諸表の作成にあたって行った会計上の見積りが本書における開示対象ファンドの当計算期間の翌計算期間の財務諸表に重要な影響を及ぼすリスクは識別していないため、注記を省略しております。	同左

（貸借対照表に関する注記）

項目	2025年 2月25日現在	2026年 2月25日現在
1. 元本の推移		
期首	2024年 2月27日	2025年 2月26日
期首元本額	4,916,973,812円	4,254,921,427円
期首からの追加設定元本額	1,143,343,566円	549,719,233円
期首からの一部解約元本額	1,805,395,951円	74,614,632円
元本の内訳		
V T X マルチ・ストラテジー・ファンド（適格機関投資家専用）	609,344,414円	599,335,396円
V T X D Cダイナミックバランスファンド（積極成長型）	3,645,577,013円	4,130,690,632円
合計	4,254,921,427円	4,730,026,028円
2. 開示対象ファンドの計算期間末日における受益権の総数	4,254,921,427口	4,730,026,028口
3. 1口当たり純資産額 （10,000口当たり純資産額）	1.1652円 (11,652円)	1.2904円 (12,904円)

（注） は当該親投資信託受益証券を投資対象とする証券投資信託ごとの元本額

（金融商品に関する注記）

金融商品の状況に関する事項

項目	自 2024年 2月27日 至 2025年 2月25日	自 2025年 2月26日 至 2026年 2月25日
1. 金融商品に対する取組方針	当ファンドは、「投資信託及び投資法人に関する法律」第2条第4項に定める証券投資信託であり、有価証券等の金融商品への投資を信託約款に定める「運用の基本方針」に基づき行っております。	同左
2. 金融商品の内容及びリスク	当ファンドが保有する金融商品の種類は、有価証券、デリバティブ取引、コール・ローン等の金銭債権及び金銭債務です。当ファンドが保有する有価証券は、全て売買目的で保有しており、デリバティブ取引は、信託約款に記載した目的で取引を行っております。これらの詳細は、（重要な会計方針に係る事項に関する注記）の「有価証券の評価基準及び評価方法」及び「デリバティブ等の評価基準及び評価方法」に記載しております。これら金融商品には、市場リスク（株価変動リスク、金利変動リスク、為替変動リスク）、信用リスク、流動性リスク等があります。	同左
3. 金融商品に係るリスクの管理体制	ファンドの投資リスクについては、以下の通り管理を行います。 ・運用担当部署から独立したリスク管理・コンプライアンス担当部署が、投資リスクの状況を確認すると共にパフォーマンスについて計測・評価を行います。これらの確認結果については、運用担当部署にフィードバックすると共に、問題等あれば運用担当部署に確認を行い、必要に応じて対応を協議します。 ・上記の投資リスクの状況やパフォーマンスの状況については、定期的にリスク管理に関する委員会へ報告する体制としており、お客さまや経営に重大な影響を与える場合等には緊急度に応じて速やかに取締役会、リスク管理に関する委員会へ報告する体制としています。	同左

金融商品の時価等に関する事項

項目	2025年 2月25日現在	2026年 2月25日現在
1. 貸借対照表計上額、時価及びその差額	貸借対照表計上額は時価で計上しているため、その差額はありません。	同左
2. 時価の算定方法	(1) 有価証券 売買目的有価証券	(1) 有価証券 売買目的有価証券

	（重要な会計方針に係る事項に関する注記）に記載しております。 （２）デリバティブ取引 （デリバティブ取引等に関する注記）に記載しております。 （３）上記以外の金融商品 上記以外の金融商品（コールローン等）は、短期間で決済され、時価は帳簿価額と近似していることから、当該金融商品の帳簿価額を時価としております。	同左 （２）デリバティブ取引 同左 （３）上記以外の金融商品 同左
3.金融商品の時価等に関する事項についての補足説明	金融商品の時価の算定においては一定の前提条件等を採用しているため、異なる前提条件等によった場合、当該価額が異なることもあります。 なお、デリバティブ取引に関する契約額等については、その金額自体がデリバティブ取引にかかる市場リスクを示すものではありません。	同左

（有価証券に関する注記）

売買目的有価証券

種類	自 2024年 2月27日 至 2025年 2月25日	自 2025年 2月26日 至 2026年 2月25日
	当計算期間の損益に含まれた評価差額 （円）	当計算期間の損益に含まれた評価差額 （円）
国債証券	89,550	3,681,900
投資信託受益証券	21,968,291	78,646,701
合計	22,057,841	82,328,601

（デリバティブ取引等に関する注記）

取引の時価等に関する事項

（株式関連）

（2025年 2月25日現在）

（単位：円）

区分	種類	契約額等		時価	評価損益
			うち1年超		
市場取引	株価指数先物取引 買建	1,474,826,599	-	1,491,425,304	16,598,705
	合計	1,474,826,599	-	1,491,425,304	16,598,705

（2026年 2月25日現在）

（単位：円）

区分	種類	契約額等		時価	評価損益
			うち1年超		
市場取引	株価指数先物取引 買建	2,401,653,997	-	2,525,975,383	124,321,386
	合計	2,401,653,997	-	2,525,975,383	124,321,386

（注）1.時価の算定方法

株価指数先物取引の時価については、以下のように評価しております。
原則として開示対象ファンドの計算期間末日に知りうる直近の日の主たる取引所の発表する清算値段又は最終相場
で評価しております。このような時価が発表されていない場合には、開示対象ファンドの計算期間末日に最も近い
最終相場や気配値等、原則に準ずる方法で評価しております。

2.株価指数先物取引の残高は、契約額ベースで表示しております。

上記取引で、ヘッジ会計が適用されているものではありません。

（債券関連）

（2025年 2月25日現在）

（単位：円）

区分	種類	契約額等		時価	評価損益
			うち1年超		

市場取引	債券先物取引 買建	3,141,076,212	-	3,105,060,296	36,015,916
合計		3,141,076,212	-	3,105,060,296	36,015,916

(2026年 2月25日現在)

(単位：円)

区分	種類	契約額等	うち1年超	時価	評価損益
市場取引	債券先物取引 買建	3,020,762,093	-	3,033,354,193	12,592,100
合計		3,020,762,093	-	3,033,354,193	12,592,100

(注) 1. 時価の算定方法

債券先物取引の時価については、以下のように評価しております。
原則として開示対象ファンドの計算期間末日に知りうる直近の日の主たる取引所の発表する清算値段又は最終相場
で評価しております。このような時価が発表されていない場合には、開示対象ファンドの計算期間末日に最も近い
最終相場や気配値等、原則に準ずる方法で評価しております。

2. 債券先物取引の残高は、契約額ベースで表示しております。

上記取引で、ヘッジ会計が適用されているものではありません。

(通貨関連)

(2025年 2月25日現在)

(単位：円)

区分	種類	契約額等	うち1年超	時価	評価損益
市場取引以外 の取引	為替予約取引 売建	62,214,053	-	60,888,729	1,325,324
	米ドル	62,214,053	-	60,888,729	1,325,324
	合計	62,214,053	-	60,888,729	1,325,324

(2026年 2月25日現在)

(単位：円)

区分	種類	契約額等	うち1年超	時価	評価損益
市場取引以外 の取引	為替予約取引 買建	280,050,660	-	280,470,240	419,580
	米ドル	280,050,660	-	280,470,240	419,580
	売建	300,544,440	-	300,447,972	96,468
	米ドル	300,544,440	-	300,447,972	96,468
合計		580,595,100	-	580,918,212	516,048

(注) 時価の算定方法

1. 開示対象ファンドの計算期間末日に対顧客先物相場の仲値が発表されている外貨については、以下のように評価して
おります。同計算期間末日において為替予約の受渡日（以下「当該日」という。）の対顧客先物相場の仲値が発表されてい
る場合は、当該為替予約は当該対顧客先物相場の仲値により評価しております。同計算期間末日において当該日の対顧客先物相場の仲値が発表されていない場合は、以下の方法によっておりま
す。(ア) 同計算期間末日に当該日を超える対顧客先物相場が発表されている場合には、発表されている先物相場の
うち当該日に最も近い前後二つの対顧客先物相場の仲値をもとに計算したレートにより評価しておりま
す。(イ) 同計算期間末日に当該日を超える対顧客先物相場が発表されていない場合には、当該日に最も近い発表さ
れている対顧客先物相場の仲値により評価しております。2. 同計算期間末日に対顧客先物相場の仲値が発表されていない外貨については、同計算期間末日の対顧客電信売買相
場の仲値により評価しております。3. 上記の算定方法にて、適正な時価と認定できない事由が認められた場合は、投資信託委託会社が忠実義務に基づい
て合理的な事由をもって時価と認められた価額で評価しております。

上記取引で、ヘッジ会計が適用されているものではありません。

（関連当事者との取引に関する注記）

該当事項はありません。

附属明細表

第1 有価証券明細表

(1) 株式

該当事項はありません。

(2) 株式以外の有価証券

種類	通貨	銘柄	券面総額	評価額	備考
国債証券	円	第1294回国庫短期証券	400,000,000	399,821,600	
		第1300回国庫短期証券	450,000,000	449,539,650	
	小計	銘柄数：2 組入時価比率：13.9%	850,000,000	849,361,250 100.0%	
	合計			849,361,250	
投資信託受益証券	円	iシェアーズ・コア リート E TF	197,800	413,797,600	
		小計	銘柄数：1 組入時価比率：6.8%	197,800	413,797,600 13.3%
	米ドル	ISHARES IBOXX INVESTMENT GRA	61,500	6,868,320.00	
		ISHARES JP MORGAN USD EMERGI	23,900	2,333,835.00	
		ISHARES TIPS BOND ETF	35,800	3,984,898.00	
		VANGUARD REAL ESTATE ETF	43,100	4,100,103.00	
	小計	銘柄数：4 組入時価比率：44.1%	164,300	17,287,156.00 (2,693,857,519) 86.7%	
合計			3,107,655,119 (2,693,857,519)		
合計				3,957,016,369 (2,693,857,519)	

(注1)通貨種類毎の小計欄の()内は、邦貨換算額（単位：円）であります。

(注2)合計金額欄の()内は、外貨建有価証券に係わるもので、内書であります。

(注3)組入時価比率は、左より純資産金額に対するもの及び各種類毎の有価証券合計金額に対するものとなります。

(注4)投資信託受益証券における券面総額欄の数値は、証券数を表示しております。

第2 信用取引契約残高明細表

該当事項はありません。

第3 デリバティブ取引及び為替予約取引の契約額及び時価の状況表

「注記表（デリバティブ取引等に関する注記）」に記載しております。

2【ファンドの現況】

以下のファンドの現況は2026年 2月27日現在です。

【VTX DCダイナミックバランスファンド（安定型）】

【純資産額計算書】

資産総額	6,053,036,145円
負債総額	1,867,079円
純資産総額（ - ）	6,051,169,066円
発行済口数	5,802,633,351口
1口当たり純資産額（ / ）	1.0428円

【VTX DCダイナミックバランスファンド（安定成長型）】

【純資産額計算書】

資産総額	7,472,060,432円
負債総額	8,280,499円
純資産総額（ - ）	7,463,779,933円
発行済口数	6,942,953,170口
1口当たり純資産額（ / ）	1.0750円

【VTX DCダイナミックバランスファンド（成長型）】

【純資産額計算書】

資産総額	5,163,582,780円
負債総額	1,694,640円
純資産総額（ - ）	5,161,888,140円
発行済口数	4,447,571,694口
1口当たり純資産額（ / ）	1.1606円

【VTX DCダイナミックバランスファンド（積極成長型）】

【純資産額計算書】

資産総額	5,383,890,266円
負債総額	15,105,999円
純資産総額（ - ）	5,368,784,267円
発行済口数	4,274,368,333口
1口当たり純資産額（ / ）	1.2560円

（参考）

VTX ダイナミックバランス（安定型）マザーファンド

純資産額計算書

資産総額	6,074,768,458円
------	----------------

負債総額	49,322,971円
純資産総額（ - ）	6,025,445,487円
発行済口数	5,652,689,927口
1口当たり純資産額（ / ）	1.0659円

V T X ダイナミックバランス（安定成長型）マザーファンド

純資産額計算書

資産総額	7,533,544,601円
負債総額	98,316,657円
純資産総額（ - ）	7,435,227,944円
発行済口数	6,745,370,334口
1口当たり純資産額（ / ）	1.1023円

V T X ダイナミックバランス（成長型）マザーファンド

純資産額計算書

資産総額	5,347,419,215円
負債総額	212,360,298円
純資産総額（ - ）	5,135,058,917円
発行済口数	4,298,608,690口
1口当たり純資産額（ / ）	1.1946円

V T X ダイナミックバランス（積極成長型）マザーファンド

純資産額計算書

資産総額	6,614,459,257円
負債総額	503,316,432円
純資産総額（ - ）	6,111,142,825円
発行済口数	4,717,679,396口
1口当たり純資産額（ / ）	1.2954円

第4【内国投資信託受益証券事務の概要】

（1）名義書換

受益者は、委託会社がやむを得ない事情などにより受益証券を発行する場合を除き、無記名式受益証券から記名式受益証券への変更の請求、記名式受益証券から無記名式受益証券への変更の請求を行なわないものとします。

（2）受益者に対する特典

該当事項はありません。

（3）譲渡制限の内容

譲渡制限はありません。

受益権の譲渡

- ・受益者は、その保有する受益権を譲渡する場合には、当該受益者の譲渡の対象とする受益権が記載または記録されている振替口座簿に係る振替機関等に振替の申請をするものとします。
- ・前述の申請のある場合には、振替機関等は、当該譲渡に係る譲渡人の保有する受益権の口数の減少および譲受人の保有する受益権の口数の増加につき、その備える振替口座簿に記載または記録するものとします。ただし、振替機関等が振替先口座を開設したものでない場合には、譲受人の振替先口座を開設した他の振替機関等（当該他の振替機関等の上位機関を含みます。）に社債、株式等の振替に関する法律の規定にしたがい、譲受人の振替先口座に受益権の口数の増加の記載または記録が行なわれるよう通知するものとします。
- ・前述の振替について、委託会社は、当該受益者の譲渡の対象とする受益権が記載または記録されている振替口座簿に係る振替機関等と譲受人の振替先口座を開設した振替機関等が異なる場合などにおいて、委託会社が必要と認めたとときまたはやむを得ない事情があると判断したときは、振替停止日や振替停止期間を設けることができます。

受益権の譲渡の対抗要件

受益権の譲渡は、振替口座簿への記載または記録によらなければ、委託会社および受託会社に対抗することができません。

(4) 受益証券の再発行

受益者は、委託会社がやむを得ない事情などにより受益証券を発行する場合を除き、受益証券の再発行の請求を行わないものとします。

(5) 受益権の再分割

委託会社は、受託会社と協議のうえ、社債、株式等の振替に関する法律に定めるところにしたがい、一定日現在の受益権を均等に再分割できるものとします。

(6) 質権口記載または記録の受益権の取扱いについて

振替機関等の振替口座簿の質権口に記載または記録されている受益権にかかる収益分配金の支払い、解約請求の受付、解約金および償還金の支払いなどについては、約款の規定によるほか、民法その他の法令などにしたがって取り扱われます。

第二部【委託会社等の情報】

第1【委託会社等の概況】

1【委託会社等の概況】

(1) 資本金の額（2026年2月末現在）

資本金の額	: 1,500百万円
発行可能株式総数	: 30,000株
発行済株式総数	: 3,000株
過去5年間における主な資本金の増減	: 該当事項はありません。

(2) 会社の意思決定機関（2026年2月末現在）

取締役会

業務執行上の重要な事項は、取締役会の決議によって決定します。

取締役は株主総会の決議によって選任し、任期はその選任後2年以内に終了する事業年度のうち最終のものに関する定時株主総会終結の時までとします。取締役会の決議によって代表取締役を選任することができます。また、取締役会の決議によって取締役社長1名を定め、必要に応じてその他の役付取締役を定めることができます。

取締役会は法令に別段の定めがある場合を除き、取締役社長が招集します。取締役会の決議は、議決に加わることができる取締役の過半数が出席し、その過半数をもって決定します。

(3) 運用の意思決定プロセス（2026年2月末現在）

運用方針の決定

商品担当部署、運用担当部署、リスク管理・コンプライアンス担当部署等の担当取締役等で構成される新商品委員会にて、ファンドの基本事項（運用方針・商品概要書等）を審議・調整し、社長にて内容を決定します。

運用ガイドライン・運用計画の決定

ファンドの基本事項（運用方針・商品概要書等）に基づき、各ファンドの運用担当者は運用ガイドラインを作成し、運用担当部署担当取締役が決定する。各ファンドの運用担当者は、運用ガイドライン等に基づき、月次で運用計画書を作成し、運用ガイドラインおよび運用計画書等に基づき、運用を行います。

2【事業の内容及び営業の概況】

「投資信託及び投資法人に関する法律」に定める投資信託委託会社である委託会社は、証券投資信託の設定を行うとともに「金融商品取引法」に定める金融商品取引業者としてその運用（投資運用業）を行っています。また「金融商品取引法」に定める投資助言業務および第二種金融商品取引業を行っています。

2026年2月末現在、委託会社が運用する証券投資信託は以下のとおりです（ただし、親投資信託を除きます。）。

ファンドの種類	本数	純資産総額（百万円）
追加型株式投資信託	27	722,776
単体型株式投資信託	2	12,440
合計	29	735,216

純資産総額の金額については、百万円未満の端数を四捨五入して記載しておりますので、ファンドの種類ごとの金額の合計と合計欄の金額とは一致しないことがあります。

3【委託会社等の経理状況】

- 委託会社の財務諸表は、「財務諸表等の用語、様式及び作成方法に関する規則」（昭和38年大蔵省令第59号、以下「財務諸表等規則」という。）ならびに同規則第2条の規定に基づき、「金融商品取引業等に関する内閣府令」（平成19年内閣府令第52号）により作成しております。
また、委託会社の中間財務諸表は、財務諸表等規則ならびに同規則第282条および第306条に基づき、「金融商品取引業等に関する内閣府令」（平成19年内閣府令第52号）により作成しております。
- 委託会社は、金融商品取引法第193条の2第1項の規定に基づき、第3期事業年度（自2024年4月1日 至2025年3月31日）の財務諸表について、有限責任 あずさ監査法人の監査を受けております。
また、金融商品取引法第193条の2第1項の規定に基づき、第4期中間会計期間（自2025年4月1日 至2025年9月30日）の中間財務諸表について、有限責任 あずさ監査法人により中間監査を受けております。
- 財務諸表および中間財務諸表の金額については、千円未満の端数を切り捨てて表示しております。

(1)【貸借対照表】

(単位：千円)

前事業年度

当事業年度

利益剰余金合計	854,748	636,758
株主資本合計	2,145,251	2,363,241
純資産合計	2,145,251	2,363,241
負債純資産合計	2,255,336	2,625,575

(2) 【損益計算書】

(単位：千円)

	前事業年度 (自 2023年 4月 1日 至 2024年 3月31日)	当事業年度 (自 2024年 4月 1日 至 2025年 3月31日)
営業収益		
委託者報酬	488,243	1,028,127
運用受託報酬	98,599	497,278
投資助言報酬	122,438	168,842
1 営業収益計	709,281	1,694,248
営業費用		
支払手数料	94,381	160,530
広告宣伝費	10,941	9,606
調査費	412,222	505,871
調査費	412,222	505,871
営業雑経費	39,124	43,056
通信費	34,808	35,160
印刷費	3,017	5,513
協会費	792	1,760
諸会費	505	622
1 営業費用計	556,670	719,064
一般管理費		
給料	503,494	501,721
役員報酬	169,324	154,830
給料・手当	334,169	346,891
法定福利費	3,753	2,845
福利厚生費	363	407
交際費	113	192
旅費交通費	92	1,121
租税公課	19,001	28,181
不動産賃借料	65,498	65,530
固定資産減価償却費	30,174	25,656
諸経費	44,918	53,625
1 一般管理費計	667,409	679,281
営業利益又は営業損失 ()	514,798	295,902
営業外収益		
受取利息	19	826
雑益	235	17
1 営業外収益計	254	843
営業外費用		
繰延資産償却費	17,064	17,064
為替差損	3	17
雑損	-	179
1 営業外費用計	17,067	17,261
経常利益又は経常損失 ()	531,610	279,483
固定資産除却損	-	121
特別損失	-	121
税引前当期純利益又は 税引前当期純損失 ()	531,610	279,361
法人税、住民税及び事業税	136,447	79,488
法人税等調整額	1,369	18,116
法人税等合計	135,078	61,372
当期純利益又は当期純損失 ()	396,532	217,989

(3) 【株主資本等変動計算書】

前事業年度（自 2023年4月1日 至 2024年3月31日）

(単位：千円)

	株主資本					株主資本合計	純資産合計
	資本金	資本剰余金		利益剰余金			
		資本準備金	資本剰余金合計	その他利益剰余金 繰越利益剰余金	利益剰余金合計		

当期首残高	1,500,000	1,500,000	1,500,000	458,215	458,215	2,541,784	2,541,784
当期変動額							
当期純損失()				396,532	396,532	396,532	396,532
当期変動額合計	-	-	-	396,532	396,532	396,532	396,532
当期末残高	1,500,000	1,500,000	1,500,000	854,748	854,748	2,145,251	2,145,251

当事業年度（自 2024年4月1日 至 2025年3月31日）

（単位：千円）

	株主資本						純資産合計
	資本金	資本剰余金		利益剰余金		株主資本合計	
		資本準備金	資本剰余金合計	その他利益剰余金 繰越利益剰余金	利益剰余金合計		
当期首残高	1,500,000	1,500,000	1,500,000	854,748	854,748	2,145,251	2,145,251
当期変動額							
当期純利益				217,989	217,989	217,989	217,989
当期変動額合計	-	-	-	217,989	217,989	217,989	217,989
当期末残高	1,500,000	1,500,000	1,500,000	636,758	636,758	2,363,241	2,363,241

[注記事項]

(重要な会計方針)

1. 固定資産の減価償却の方法

(1) 有形固定資産

定率法（建物については定額法）によっております。

なお、主な耐用年数は以下のとおりであります。

建物 3 - 18年

器具備品 3 - 15年

(2) 無形固定資産

定額法によっております。

なお、自社利用のソフトウェアについては、社内における利用可能期間（5年）に基づく定額法を採用しております。

2. 繰延資産の処理方法

開業費 開業から5年にわたり均等償却しております。

3. 重要な収益及び費用の計上基準

当社は、資産運用サービスを行っており、委託者報酬、運用受託報酬及び投資助言報酬を稼得しております。これらには成功報酬が含まれる場合があります。

(1) 委託者報酬

委託者報酬は、期間の経過とともに履行義務が充足されるという前提のもと、投資信託の信託約款に基づき、投資信託の日々の純資産総額に対する一定割合を収益として認識しております。

(2) 運用受託報酬

運用受託報酬は、期間の経過に応じて履行義務が充足されるという前提のもと、投資一任契約に基づき、各月の平均純資産価額に対する一定割合を収益として認識しております。

(3) 投資助言報酬

投資助言報酬は、契約期間にわたり投資助言サービスを提供するものであり、期間の経過に応じて履行義務が充足されるという前提のもと、投資顧問契約に基づき、役務を提供する期間にわたり収益として認識しております。

なお、当社の取引に関する支払条件は、通常、短期のうちに支払期日が到来し、契約に重要な金融要素は含まれておりません。

4. 未適用の会計基準等

・「リースに関する会計基準」（企業会計基準第34号2024年9月13日）

・「リースに関する会計基準の適用指針」（企業会計基準適用指針第33号2024年9月13日）

ほか、関連する企業会計基準、企業会計基準適用指針、実務対応報告及び移管指針の改正

(1) 概要

国際的な会計基準と同様に、借手のすべてのリースについて資産・負債を計上する等の取扱いを定めるものであります。

(2) 適用予定日

2027年4月1日より開始する事業年度の期首から適用する予定であります。

- (3) 当該会計基準等の適用による影響
当該会計基準等の適用による影響は、現在評価中であります。

(貸借対照表関係)

- 1 関係会社との取引に係るものが次のとおり含まれております。

	前事業年度 (2024年3月31日)		当事業年度 (2025年3月31日)	
流動資産				
未収投資助言報酬	-	千円	16,500	千円
未収入金	137,787	千円	345	千円

(損益計算書関係)

- 1 関係会社との取引に係るものが次のとおり含まれております。

	前事業年度 (自 2023年 4月 1日 至 2024年 3月31日)		当事業年度 (自 2024年 4月 1日 至 2025年 3月31日)	
営業収益				
投資助言報酬	-	千円	15,000	千円
一般管理費				
諸経費	7,809	千円	7,222	千円

(株主資本等変動計算書関係)

前事業年度（自 2023年4月1日 至 2024年3月31日）

1. 発行済株式に関する事項

	当事業年度期首	増加	減少	当事業年度末
普通株式(株)	3,000	-	-	3,000

2. 自己株式に関する事項
-
- 該当事項はありません。

3. 配当に関する事項

- (1) 配当金支払額

該当事項はありません。

- (2) 基準日が当事業年度に属する配当のうち、配当の効力発生日が翌事業年度となるもの

該当事項はありません。

当事業年度（自 2024年4月1日 至 2025年3月31日）

1. 発行済株式に関する事項

	当事業年度期首	増加	減少	当事業年度末
普通株式(株)	3,000	-	-	3,000

2. 自己株式に関する事項
-
- 該当事項はありません。

3. 配当に関する事項

- (1) 配当金支払額

該当事項はありません。

- (2) 基準日が当事業年度に属する配当のうち、配当の効力発生日が翌事業年度となるもの

該当事項はありません。

(金融商品関係)

前事業年度（自 2023年4月1日 至 2024年3月31日）

1. 金融商品の状況に関する事項

- (1) 金融商品に対する取組方針

当社は、投資運用業を営んでおります。資金運用についてはリスクを抑え安定的収益を得ることを原則とする方針であり、短期的な預金等に限定しております。

また、資金調達については行っておりません。

- (2) 金融商品の内容及びそのリスク並びにリスク管理体制

営業債権である未収委託者報酬は、受託者である信託銀行において分別管理されている信託財産より支弁されるものであり、当該営業債権にかかる回収リスクは僅少であります。また、営業債権である未収運用受託報酬及び未収投資助言報酬は、顧客の信用リスクに晒されておりますが、顧客毎に期日管理を行うとともに当社顧客は特定投資家に限定しており、当該営業債権にかかる回収リスクは僅少であります。

営業債務である未払金（未払手数料）は、1年以内の支払期日です。

2. 金融商品の時価等に関する事項

2024年3月31日(当事業年度末)における貸借対照表計上額、時価及びこれらの差額については、現金・預金、未収委託者報酬、未収運用受託報酬、未収投資助言報酬、未収入金、未払金は、いずれも短期間で決済されるため、時価が帳簿価額に近似するものであることから記載を省略しております。

当事業年度（自 2024年4月1日 至 2025年3月31日）

1. 金融商品の状況に関する事項

(1) 金融商品に対する取組方針

当社は、投資運用業を営んでおります。資金運用についてはリスクを抑え安定的収益を得ることを原則とする方針であり、短期的な預金等に限定しております。

また、資金調達については行っておりません。

(2) 金融商品の内容及びそのリスク並びにリスク管理体制

営業債権である未収委託者報酬は、受託者である信託銀行において分別管理されている信託財産より支弁されるものであり、当該営業債権にかかる回収リスクは僅少であります。また、営業債権である未収運用受託報酬及び未収投資助言報酬は、顧客の信用リスクに晒されておりますが、顧客毎に期日管理を行うとともに当社顧客は特定投資家に限定しており、当該営業債権にかかる回収リスクは僅少であります。

営業債務である未払金（未払手数料）は、1年以内の支払期日です。

2. 金融商品の時価等に関する事項

2025年3月31日(当事業年度末)における貸借対照表計上額、時価及びこれらの差額については、現金・預金、未収委託者報酬、未収運用受託報酬、未収投資助言報酬、未収入金、未払金は、いずれも短期間で決済されるため、時価が帳簿価額に近似するものであることから記載を省略しております。

(税効果会計関係)

1. 繰延税金資産の発生 の主な原因別の内訳

	前事業年度 (2024年3月31日)		当事業年度 (2025年3月31日)	
(繰延税金資産)				
税務上の繰越欠損金(注)	66,882	千円	55,116	千円
未払事業税	2,411	千円	6,934	千円
未払事業所税	576	千円	559	千円
税務上の繰延資産	4,258	千円	3,190	千円
繰延税金資産小計	74,127	千円	65,800	千円
税務上の繰越欠損金に係る評価性引当額	66,882	千円	41,458	千円
将来減算一時差異等の合計に係る評価性引当額	1,410	千円	390	千円
評価性引当額小計	68,292	千円	41,849	千円
繰延税金資産合計	5,835	千円	23,951	千円

(注) 税務上の繰越欠損金及びその繰延税金資産の繰越期限別の金額

前事業年度(2024年3月31日)

	1年以内 (千円)	1年超 2年以内 (千円)	2年超 3年以内 (千円)	3年超 4年以内 (千円)	4年超 5年以内 (千円)	5年超 (千円)	合計 (千円)
税務上の繰越欠損金()	-	-	-	-	-	66,882	66,882
評価性引当額	-	-	-	-	-	66,882	66,882
繰延税金資産	-	-	-	-	-	-	-

() 税務上の繰越欠損金は、法定実効税率を乗じた額であります。

当事業年度(2025年3月31日)

	1年以内 (千円)	1年超 2年以内 (千円)	2年超 3年以内 (千円)	3年超 4年以内 (千円)	4年超 5年以内 (千円)	5年超 (千円)	合計 (千円)
税務上の繰越欠損金()	-	-	-	-	-	55,116	55,116
評価性引当額	-	-	-	-	-	41,458	41,458

繰延税金資産	-	-	-	-	-	13,657	13,657
--------	---	---	---	---	---	--------	--------

() 税務上の繰越欠損金は、法定実効税率を乗じた額であります。

2. 法定実効税率と税効果会計適用後の法人税等の負担率との間に重要な差異があるときの、当該差異の原因となった主要な項目別の内訳

前事業年度(2024年3月31日)

税引前当期純損失のため記載を省略しております。

当事業年度(2025年3月31日)

法定実効税率 30.62%

(調整)

交際費等永久に損金に算入されない項目 0.10%

住民税均等割 0.34%

評価性引当額の増減 9.46%

その他 0.37%

税効果会計適用後の法人税等の負担率 21.97%

3. 法人税等の税率の変更による繰延税金資産及び繰延税金負債の金額の修正

「所得税法等の一部を改正する法律」(令和7年法律第13号)が2025年3月31日に国会で成立し、2026年4月1日以後に開始する事業年度から防衛特別法人税が課されることとなりました。これに伴い、2026年4月1日以後に開始する事業年度以降に解消が見込まれる一時差異等に係る繰延税金資産及び繰延税金負債の計算に使用する法定実効税率は30.62%から31.52%に変動いたします。

なお、この税率変更による影響は軽微であります。

4. 法人税及び地方法人税の会計処理又はこれらに関する税効果会計の会計処理

当社は、第一生命ホールディングス株式会社を通算親法人とするグループ通算制度を適用しております。

なお、法人税及び地方法人税並びに税効果会計の会計処理及び開示については、「グループ通算制度を適用する場合の会計処理及び開示に関する取扱い」(実務対応報告第42号2021年8月12日)に従っております。

(資産除去債務関係)

当社は、本社オフィスの不動産賃貸借契約に基づき、オフィスの退去時における原状回復に係る債務を有しておりますが、当該債務に関連する賃借資産の使用期間が明確でなく、将来本社を移転する予定もないことから、資産除去債務を合理的に見積ることができません。そのため、当該債務に見合う資産除去債務を計上していません。

(収益認識関係)

1. 顧客との契約から生じる収益を分解した情報

前事業年度(自 2023年4月1日 至 2024年3月31日)

[注記事項] (セグメント情報等)に記載のとおりであります。

当事業年度(自 2024年4月1日 至 2025年3月31日)

[注記事項] (セグメント情報等)に記載のとおりであります。

2. 収益を理解するための基礎となる情報

収益を理解するための基礎となる情報は「[注記事項](重要な会計方針) 3. 重要な収益及び費用の計上基準」に記載のとおりであります。

(セグメント情報等)

[セグメント情報]

当社は、投資運用事業及びこれに付帯する業務の単一セグメントであるため、記載を省略しております。

[関連情報]

前事業年度(自 2023年4月1日 至 2024年3月31日)

1. 製品及びサービスごとの情報

（単位：千円）

	委託者報酬	運用受託報酬	投資助言報酬	合計
外部顧客への営業収益	488,243	98,599	122,438	709,281

2. 地域ごとの情報

(1) 営業収益

（単位：千円）

日本	欧州	合計
609,860	99,421	709,281

(注)営業収益は顧客の所在地を基礎とし、国又は地域に分類しております。

(2) 有形固定資産

有形固定資産全体に占める本邦の割合が90%を超えるため、地域ごとの情報の記載を省略しております。

3. 主要な顧客ごとの情報

（単位：千円）

顧客の名称または氏名	営業収益
第一生命保険株式会社	121,616
Dai-ichi Life Reinsurance Bermuda Ltd.	98,599

なお、委託者報酬は、受益者の情報を制度上把握することができないため、集計の対象外としております。そのため、営業収益の金額は、運用受託報酬及び投資助言報酬のみ表示しております。

当事業年度（自 2024年4月1日 至 2025年3月31日）

1. 製品及びサービスごとの情報

（単位：千円）

	委託者報酬	運用受託報酬	投資助言報酬	合計
外部顧客への営業収益	1,028,127	497,278	168,842	1,694,248

2. 地域ごとの情報

(1) 営業収益

（単位：千円）

日本	欧州	合計
1,194,725	499,522	1,694,248

(注)営業収益は顧客の所在地を基礎とし、国又は地域に分類しております。

(2) 有形固定資産

有形固定資産全体に占める本邦の割合が90%を超えるため、地域ごとの情報の記載を省略しております。

3. 主要な顧客ごとの情報

（単位：千円）

顧客の名称または氏名	営業収益
Dai-ichi Life Reinsurance Bermuda Ltd.	497,278

なお、委託者報酬は、受益者の情報を制度上把握することができないため、集計の対象外としております。そのため、営業収益の金額は、運用受託報酬及び投資助言報酬のみ表示しております。

[報告セグメントごとの固定資産の減損損失に関する情報]

前事業年度（自 2023年4月1日 至 2024年3月31日）

該当事項はありません。

当事業年度（自 2024年4月1日 至 2025年3月31日）

該当事項はありません。

[報告セグメントごとののれんの償却額及び未償却残高に関する情報]

前事業年度（自 2023年4月1日 至 2024年3月31日）

該当事項はありません。

当事業年度（自 2024年4月1日 至 2025年3月31日）

該当事項はありません。

[報告セグメントごとの負ののれん発生益に関する情報]

前事業年度（自 2023年4月1日 至 2024年3月31日）

該当事項はありません。

当事業年度（自 2024年4月1日 至 2025年3月31日）

該当事項はありません。

(関連当事者情報)

1. 関連当事者との取引

(1) 親会社

前事業年度（自 2023年4月1日 至 2024年3月31日）

種類	会社等の名称	所在地	資本金 又は 出資金	事業の 内容	議決権等 の所有 (被所有) 割合	関連 当事者 との 関係	取引の内容	取引金額 (千円)	科目	期末残高 (千円)
親会社	第一生命 ホールディングス 株式会社	東京都 千代田区	344,074 百万円	保険業	(被所有) 直接 100.0%	持株 会社	グループ 通算制度 に係る 精算(受取) 予定額	137,397	未収入金	137,397
							経営管理料 の支払	7,762	未収入金	389
							商標使用料 の支払	47	-	-

当事業年度（自 2024年4月1日 至 2025年3月31日）

種類	会社等の名称	所在地	資本金 又は 出資金	事業の 内容	議決権等 の所有 (被所有) 割合	関連 当事者 との 関係	取引の内容	取引金額 (千円)	科目	期末残高 (千円)
親会社	第一生命 ホールディングス 株式会社	東京都 千代田区	344,353 百万円	保険業	(被所有) 直接 100.0%	持株 会社 投資顧問 契約の締結	投資助言報 酬の受取	15,000	未収投資 助言報酬	16,500
							経営管理料 の支払	7,175	未収入金	345
							商標使用料 の支払	47	-	-

(2) 兄弟会社等

前事業年度（自 2023年4月1日 至 2024年3月31日）

種類	会社等の名称	所在地	資本金 又は 出資金	事業の 内容	議決権等 の所有 (被所有) 割合	関連 当事者 との 関係	取引の内容	取引金額 (千円)	科目	期末残高 (千円)
親会社 の子会社	第一生命保険 株式会社	東京都 千代田区	60,000 百万円	保険業	なし	投資顧問契約の締結	投資助言報酬の受取	121,616	未収投資助言報酬	35,659
						従業員の出向受入	出向負担金	418,756	-	-
親会社 の子会社	Dai-ichi Life Reinsurance Bermuda Ltd.	英領 パミューダ	135百万 米ドル	再保険業	なし	投資一任契約の締結	運用受託報酬の受取	98,599	未収運用受託報酬	65,257

(注) 取引条件及び取引条件の決定方針等

(1)取引金額及び取引条件は、市場実態を勘案し、交渉の上で決定しております。

(2)取引金額には消費税等を含めておりません。期末残高は消費税等を含めております。

当事業年度（自 2024年4月1日 至 2025年3月31日）

種類	会社等の名称	所在地	資本金 又は 出資金	事業の 内容	議決権等 の所有 (被所有) 割合	関連 当事者 との 関係	取引の内容	取引金額 (千円)	科目	期末残高 (千円)
親会社 の子会社	第一生命保険 株式会社	東京都 千代田区	60,000 百万円	保険業	なし	投資顧問契約の締結	投資助言報酬の受取	149,998	未収投資助言報酬	59,354
									前受収益	12,467
						当社設定投資信託の販売	投資信託代行手数料の支払	160,456	未払金	24,495
						従業員の出向受入	出向負担金	452,878	-	-
親会社 の子会社	Dai-ichi Life Reinsurance Bermuda Ltd.	英領 パミューダ	342百万 米ドル	再保険業	なし	投資一任契約の締結	運用受託報酬の受取	497,278	未収運用受託報酬	140,065

(注) 取引条件及び取引条件の決定方針等

(1)取引金額及び取引条件は、市場実態を勘案し、交渉の上で決定しております。

(2)取引金額には消費税等を含めておりません。期末残高は消費税等を含めております。

2. 親会社又は重要な関連会社に関する注記 親会社情報

第一生命ホールディングス株式会社（東京証券取引所に上場）

(1株当たり情報)

項目	前事業年度 (自 2023年 4月 1日 至 2024年 3月31日)	当事業年度 (自 2024年 4月 1日 至 2025年 3月31日)
1株当たり純資産額	715,083円91銭	787,747円05銭
1株当たり当期純利益 又は1株当たり当期純損失（ ）	132,177円43銭	72,663円14銭

(注) (1) 潜在株式調整後1株当たり当期純利益又は潜在株式調整後1株当たり当期純損失については、潜在株式が存在しないため記載しておりません。

(2) 1株当たり当期純利益又は1株当たり当期純損失の算定上の基礎は、以下のとおりであります。

項目	前事業年度 (自 2023年 4月 1日	当事業年度 (自 2024年 4月 1日
----	-------------------------	-------------------------

		至 2024年 3月31日)	至 2025年 3月31日)
当期純利益 又は当期純損失（ ）	千円	396,532	217,989
普通株主に帰属しない金額	千円	-	-
普通株式に係る当期純利益 又は当期純損失（ ）	千円	396,532	217,989
普通株式の期中平均株式数	株	3,000	3,000

(重要な後発事象)

該当事項はありません。

中間財務諸表等

(1) 中間貸借対照表

(単位：千円)

当中間会計期間
(2025年9月30日)

資産の部	
流動資産	
現金・預金	2,123,854
未収委託者報酬	302,699
未収運用受託報酬	166,448
未収投資助言報酬	59,645
未収入金	1,366
前払費用	30,005
その他の流動資産	275
流動資産合計	2,684,294
固定資産	
有形固定資産	
建物	49,158
器具備品	83,618
減価償却累計額	62,313
有形固定資産合計	70,462
無形固定資産	
ソフトウェア	25,861
商標権	221
著作権	400
無形固定資産合計	26,482
投資その他の資産	
繰延税金資産	21,246
その他	98
投資その他の資産合計	21,344
固定資産合計	118,290
繰延資産	
開業費	38,394
繰延資産合計	38,394
資産合計	2,840,978

(単位：千円)

当中間会計期間
(2025年9月30日)

負債の部	
流動負債	
未払金	117,663
未払法人税等	92,078
未払消費税等	23,102
前受収益	28,962
その他の流動負債	9,555
流動負債合計	271,362
負債合計	271,362
純資産の部	
株主資本	
資本金	1,500,000
資本剰余金	
資本準備金	1,500,000
資本剰余金合計	1,500,000
利益剰余金	
その他利益剰余金	
繰越利益剰余金	430,383

利益剰余金合計	430,383
株主資本合計	2,569,616
純資産合計	2,569,616
負債純資産合計	2,840,978

(2) 中間損益計算書

(単位：千円)

当中間会計期間	
(自 2025年 4月 1日	
至 2025年 9月30日)	
営業収益	
委託者報酬	683,864
運用受託報酬	316,496
投資助言報酬	100,198
営業収益計	1,100,559
営業費用	
支払手数料	119,145
広告宣伝費	75
調査費	273,239
調査費	273,239
営業雑経費	25,376
通信費	19,327
印刷費	3,427
協会費	2,032
諸会費	588
営業費用計	417,835
一般管理費	
給料	293,117
役員報酬	86,486
給料・手当	204,661
賞与	1,968
法定福利費	3,525
福利厚生費	401
交際費	23
旅費交通費	943
租税公課	16,118
不動産賃借料	32,809
固定資産減価償却費	17,259
諸経費	24,497
一般管理費計	388,695
営業利益	294,028
営業外収益	
受取利息	1,513
為替差益	23
雑益	285
営業外収益計	1,822
営業外費用	
繰延資産償却費	8,531
雑損	30
営業外費用計	8,562
経常利益	287,288
固定資産除却損	461
特別損失	461
税引前中間純利益	286,826
法人税、住民税及び事業税	77,746
法人税等調整額	2,705
法人税等合計	80,451
中間純利益	206,375

(3) 中間株主資本等変動計算書

当中間会計期間(自 2025年4月1日 至 2025年9月30日)

(単位：千円)

	株主資本						純資産合計
	資本金	資本剰余金		利益剰余金		株主資本計	
		資本準備金	資本剰余金合計	その他利益剰余金 繰越利益剰余金	利益剰余金合計		
当期首残高	1,500,000	1,500,000	1,500,000	636,758	636,758	2,363,241	2,363,241
当中間期変動額							

中間純利益				206,375	206,375	206,375	206,375
当中間期変動額合計	-	-	-	206,375	206,375	206,375	206,375
当中間期末残高	1,500,000	1,500,000	1,500,000	430,383	430,383	2,569,616	2,569,616

[注記事項]

(重要な会計方針)

1. 固定資産の減価償却の方法

(1) 有形固定資産

定率法（建物については定額法）によっております。

なお、主な耐用年数は以下のとおりであります。

建物 3 - 18年

器具備品 3 - 15年

(2) 無形固定資産

定額法によっております。

なお、自社利用のソフトウェアについては、社内における利用可能期間（5年）に基づく定額法を採用しております。

2. 繰延資産の処理方法

開業費 開業から5年にわたり均等償却しております。

3. 重要な収益及び費用の計上基準

当社は、資産運用サービスを行っており、委託者報酬、運用受託報酬及び投資助言報酬を稼得しております。これらには成功報酬が含まれる場合があります。

(1) 委託者報酬

委託者報酬は、期間の経過とともに履行義務が充足されるという前提のもと、投資信託の信託約款に基づき、投資信託の日々の純資産総額に対する一定割合を収益として認識しております。

(2) 運用受託報酬

運用受託報酬は、期間の経過に応じて履行義務が充足されるという前提のもと、投資一任契約に基づき、各月の平均純資産価額に対する一定割合を収益として認識しております。

(3) 投資助言報酬

投資助言報酬は、契約期間にわたり投資助言サービスを提供するものであり、期間の経過に応じて履行義務が充足されるという前提のもと、投資顧問契約に基づき、役務を提供する期間にわたり収益として認識しております。

なお、当社の取引に関する支払条件は、通常、短期のうちに支払期日が到来し、契約に重要な金融要素は含まれておりません。

(中間株主資本等変動計算書関係)

当中間会計期間（自 2025年4月1日 至 2025年9月30日）

1. 発行済株式に関する事項

	当事業年度期首	増加	減少	当中間会計期間末
普通株式(株)	3,000	-	-	3,000

2. 自己株式に関する事項

該当事項はありません。

3. 配当に関する事項

(1) 配当金支払額

該当事項はありません。

(2) 基準日が当中間会計期間に属する配当のうち、配当の効力発生日が当中間会計期間後となるもの

該当事項はありません。

(金融商品関係)

当中間会計期間（自 2025年4月1日 至 2025年9月30日）

1. 金融商品の状況に関する事項

(1) 金融商品に対する取組方針

当社は、投資運用業を営んでおります。資金運用についてはリスクを抑え安定的収益を得ることを原則とする方針であり、短期的な預金等に限定しております。

また、資金調達については行っておりません。

(2) 金融商品の内容及びそのリスク並びにリスク管理体制

営業債権である未収委託者報酬は、受託者である信託銀行において分別管理されている信託財産より支弁されるものであり、当該営業債権にかかる回収リスクは僅少であります。また、営業債権である未収運用受託報酬及び未収投資助言報酬は、顧客の信用リスクに晒されておりますが、顧客毎に期日管理を行うとともに当社顧客は特定投資家に限定しており、当該営業債権にかかる回収リスクは僅少であります。

営業債務である未払金（未払手数料）は、1年以内の支払期日です。

2. 金融商品の時価等に関する事項

2025年9月30日(当中間会計期間の決算日)における貸借対照表計上額、時価及びこれらの差額については、現金・預金、未収委託者報酬、未収運用受託報酬、未収投資助言報酬、未収入金、未払金は、いずれも短期間で決済されるため、時価が帳簿価額に近似するものであることから記載を省略しております。

(資産除去債務関係)

当社は、本社オフィスの不動産賃貸借契約に基づき、オフィスの退去時における原状回復に係る債務を有しておりますが、当該債務に関連する賃借資産の使用期間が明確でなく、将来本社を移転する予定もないことから、資産除去債務を合理的に見積ることができません。そのため、当該債務に見合う資産除去債務を計上していません。

(収益認識関係)

1. 顧客との契約から生じる収益を分解した情報

当中間会計期間（自 2025年4月1日 至 2025年9月30日）

[注記事項]（セグメント情報等）に記載のとおりであります。

2. 収益を理解するための基礎となる情報

収益を理解するための基礎となる情報は「[注記事項]（重要な会計方針）3. 重要な収益及び費用の計上基準」に記載のとおりであります。

(セグメント情報等)

[セグメント情報]

当社は、投資運用事業及びこれに付帯する業務の単一セグメントであるため、記載を省略しております。

[関連情報]

当中間会計期間（自 2025年4月1日 至 2025年9月30日）

1. 製品及びサービスごとの情報

(単位：千円)				
	委託者報酬	運用受託報酬	投資助言報酬	合計
外部顧客への営業収益	683,864	316,496	100,198	1,100,559

2. 地域ごとの情報

(1) 営業収益

(単位：千円)

日本	英国	合計
779,843	320,715	1,100,559

(注) 営業収益は顧客の所在地を基礎とし、国又は地域に分類しております。

(2) 有形固定資産

有形固定資産全体に占める本邦の割合が90%を超えるため、地域ごとの情報の記載を省略しております。

3. 主要な顧客ごとの情報

(単位：千円)

顧客の名称または氏名	営業収益
Dai-ichi Life Reinsurance Bermuda Ltd.	316,496

なお、委託者報酬は、受益者の情報を制度上把握することができないため、集計の対象外としております。そのため、営業収益の金額は、運用受託報酬及び投資助言報酬のみ表示しております。

[報告セグメントごとの固定資産の減損損失に関する情報]

当中間会計期間（自 2025年4月1日 至 2025年9月30日）

該当事項はありません。

[報告セグメントごとののれんの償却額及び未償却残高に関する情報]

当中間会計期間（自 2025年4月1日 至 2025年9月30日）

該当事項はありません。

[報告セグメントごとの負ののれん発生益に関する情報]

当中間会計期間（自 2025年4月1日 至 2025年9月30日）

該当事項はありません。

(1 株当たり情報)

項目	当中間会計期間
	(自 2025年 4月 1日 至 2025年 9月30日)

1株当たり純資産額	856,538円88銭
1株当たり中間純利益	68,791円82銭

(注) (1) 潜在株式調整後1株当たり中間純利益については、潜在株式が存在しないため記載しておりません。

(2) 1株当たり中間純利益の算定上の基礎は、以下のとおりであります。

項目	当中間会計期間 (自 2025年 4月 1日 至 2025年 9月30日)	
	千円	
中間純利益	千円	206,375
普通株主に帰属しない金額	千円	-
普通株式に係る中間純利益	千円	206,375
普通株式の期中平均株式数	株	3,000

(重要な後発事象)
該当事項はありません。

4【利害関係人との取引制限】

委託会社は、「金融商品取引法」の定めるところにより、利害関係人との取引について、次に掲げる行為が禁止されています。

- (1) 自己またはその取締役もしくは執行役との間における取引を行なうことを内容とした運用を行なうこと（投資者の保護に欠け、もしくは取引の公正を害し、または金融商品取引業の信用を失墜させるおそれがないものとして内閣府令で定めるものを除きます。）。
- (2) 運用財産相互間において取引を行なうことを内容とした運用を行なうこと（投資者の保護に欠け、もしくは取引の公正を害し、または金融商品取引業の信用を失墜させるおそれがないものとして内閣府令で定めるものを除きます。）。
- (3) 通常の取引の条件と異なる条件であって取引の公正を害するおそれのある条件で、委託会社の親法人等（委託会社の総株主等の議決権の過半数を保有していることその他の当該金融商品取引業者と密接な関係を有する法人その他の団体として政令で定める要件に該当する者をいいます。以下(4)、(5)において同じ。）または子法人等（委託会社が総株主等の議決権の過半数を保有していることその他の当該金融商品取引業者と密接な関係を有する法人その他の団体として政令で定める要件に該当する者をいいます。以下同じ。）と有価証券の売買その他の取引または金融デリバティブ取引を行なうこと。
- (4) 委託会社の親法人等または子法人等の利益を図るため、その行なう投資運用業に関して運用の方針、運用財産の額もしくは市場の状況に照らして不必要な取引を行なうことを内容とした運用を行なうこと。
- (5) 上記(3)、(4)に掲げるもののほか、委託会社の親法人等または子法人等が関与する行為であって、投資者の保護に欠け、もしくは取引の公正を害し、または金融商品取引業の信用を失墜させるおそれのあるものとして内閣府令で定める行為。

5【その他】

- (1) 定款の変更
委託会社の定款の変更に関しては、株主総会の決議が必要です。
- (2) 訴訟事件その他の重要事項
委託会社に重要な影響を与えた事実、または与えると予想される訴訟事件などは発生していません。

第2【その他の関係法人の概況】

1【名称、資本金の額及び事業の内容】

(1) 受託会社

名 称	資本金の額 (2025年3月末現在)	事業の内容
みずほ信託銀行株式会社	247,369百万円	銀行法に基づき銀行業を営むとともに、金融機関の信託業務の兼営等に関する法律に基づき信託業務を営んでいます。

<再信託受託会社の概要>

名称 : 株式会社日本カストディ銀行
 資本金の額 : 51,000百万円(2025年3月末現在)
 事業の内容 : 銀行法に基づき銀行業を営むとともに、金融機関の信託業務の兼営等に関する法律に基づき信託業務を営んでいます。
 再信託の目的 : 原信託契約にかかる信託業務の一部(信託財産の管理)を原信託受託者から再信託受託者(株式会社日本カストディ銀行)へ委託するため、原信託財産のすべてを再信託受託者へ移管することを目的とします。

(2) 販売会社

名 称	資本金の額 (2025年3月末現在)	事業の内容
-----	-----------------------	-------

第一生命保険株式会社	60,000百万円	保険業法に基づき生命保険業を営んでいます。
------------	-----------	-----------------------

2【関係業務の概要】

- (1) 受託会社
ファンドの信託財産に属する有価証券の管理・計算事務などを行いません。
- (2) 販売会社
日本におけるファンドの募集、解約、収益分配金および償還金の取扱いなどを行いません。

3【資本関係】

- (1) 受託会社
該当事項はありません。
- (2) 販売会社
該当事項はありません。

第3【参考情報】

ファンドについては、当計算期間において以下の書類が提出されております。

提出年月日	提出書類
2025年 5月23日	有価証券届出書
2025年 5月23日	有価証券報告書
2025年11月25日	有価証券届出書
2025年11月25日	半期報告書

独立監査人の監査報告書

2025年6月12日

パーテックス・インベストメント・ソリューションズ株式会社
取締役会 御中

有限責任 あずさ監査法人

東京事務所

指定有限責任社員
業務執行社員

公認会計士 藤原 初美

監査意見

当監査法人は、金融商品取引法第193条の2第1項の規定に基づく監査証明を行うため、「委託会社等の経理状況」に掲げられているパーテックス・インベストメント・ソリューションズ株式会社の2024年4月1日から2025年3月31日までの第3期事業年度の財務諸表、すなわち、貸借対照表、損益計算書、株主資本等変動計算書、重要な会計方針及びその他の注記について監査を行った。

当監査法人は、上記の財務諸表が、我が国において一般に公正妥当と認められる企業会計の基準に準拠して、パーテックス・インベストメント・ソリューションズ株式会社の2025年3月31日現在の財政状態並びに同日をもって終了する事業年度の経営成績を、全ての重要な点において適正に表示しているものと認める。

監査意見の根拠

当監査法人は、我が国において一般に公正妥当と認められる監査の基準に準拠して監査を行った。監査の基準における当監査法人の責任は、「財務諸表監査における監査人の責任」に記載されている。当監査法人は、我が国における職業倫理に関する規定に従って、会社から独立しており、また、監査人としてのその他の倫理上の責任を果たしている。当監査法人は、意見表明の基礎となる十分かつ適切な監査証拠を入手したと判断している。

その他の記載内容

その他の記載内容は、監査した財務諸表を含む開示書類に含まれる情報のうち、財務諸表及びその監査報告書以外の情報である。

当監査法人は、その他の記載内容が存在しないと判断したため、その他の記載内容に対するいかなる作業も実施していない。

財務諸表に対する経営者及び監査役の責任

経営者の責任は、我が国において一般に公正妥当と認められる企業会計の基準に準拠して財務諸表を作成し適正に表示することにある。これには、不正又は誤謬による重要な虚偽表示のない財務諸表を作成し適正に表示するために経営者が必要と判断した内部統制を整備及び運用することが含まれる。

財務諸表を作成するに当たり、経営者は、継続企業の前提に基づき財務諸表を作成することが適切であるかどうかを評価し、我が国において一般に公正妥当と認められる企業会計の基準に基づいて継続企業に関する事項を開示する必要がある場合には当該事項を開示する責任がある。

監査役の責任は、財務報告プロセスの整備及び運用における取締役の職務の執行を監視することにある。

財務諸表監査における監査人の責任

監査人の責任は、監査人が実施した監査に基づいて、全体としての財務諸表に不正又は誤謬による重要な虚偽表示がないかどうかについて合理的な保証を得て、監査報告書において独立の立場から財務諸表に対する意見を表明することにある。虚偽表示は、不正又は誤謬により発生する可能性があり、個別に又は集計すると、財務諸表の利用者の意思決定に影響を与えると合理的に見込まれる場合に、重要性があると判断される。

監査人は、我が国において一般に公正妥当と認められる監査の基準に従って、監査の過程を通じて、職業的専門家としての判断を行い、職業的懐疑心を保持して以下を実施する。

- 不正又は誤謬による重要な虚偽表示リスクを識別し、評価する。また、重要な虚偽表示リスクに対応した監査手続を立案し、実施する。監査手続の選択及び適用は監査人の判断による。さらに、意見表明の基礎となる十分かつ適切な監査証拠を入手する。
- 財務諸表監査の目的は、内部統制の有効性について意見表明するためのものではないが、監査人は、リスク評価の実施に際して、状況に応じた適切な監査手続を立案するために、監査に関連する内部統制を検討する。
- 経営者が採用した会計方針及びその適用方法の適切性、並びに経営者によって行われた会計上の見積りの合理性及び関連する注記事項の妥当性を評価する。
- 経営者が継続企業を前提として財務諸表を作成することが適切であるかどうか、また、入手した監査証拠に基づき、継続企業の前提に重要な疑義を生じさせるような事象又は状況に関して重要な不確実性が認められるかどうか結論付ける。継続企業の前提に関する重要な不確実性が認められる場合は、監査報告書において財務諸表の注記事項に注意を喚起すること、又は重要な不確実性に関する財務諸表の注記事項が適切でない場合は、財務諸表に対して除外事項付意見を表明することが求められている。監査人の結論は、監査報告書日までに入手した監査証拠に基づいているが、将来の事象

や状況により、企業は継続企業として存続できなくなる可能性がある。

- ・財務諸表の表示及び注記事項が、我が国において一般に公正妥当と認められる企業会計の基準に準拠しているかどうかとともに、関連する注記事項を含めた財務諸表の表示、構成及び内容、並びに財務諸表が基礎となる取引や会計事象を適正に表示しているかどうかを評価する。

監査人は、監査役に対して、計画した監査の範囲とその実施時期、監査の実施過程で識別した内部統制の重要な不備を含む監査上の重要な発見事項、及び監査の基準で求められているその他の事項について報告を行う。

利害関係

会社と当監査法人又は業務執行社員との間には、公認会計士法の規定により記載すべき利害関係はない。

以 上

-
- (注) 1. 上記の監査報告書の原本は当社が別途保管しております。
2. XBRLデータは監査の対象には含まれていません。

独立監査人の監査報告書

2026年4月24日

バーテックス・インベストメント・ソリューションズ株式会社
取締役会 御中

PwC Japan有限責任監査法人
東京事務所

指定有限責任社員
業務執行社員 公認会計士 久保 直毅

監査意見

当監査法人は、金融商品取引法第193条の2第1項の規定に基づく監査証明を行うため、「ファンドの経理状況」に掲げられているVTX DCダイナミックバランスファンド（安定型）の2025年2月26日から2026年2月25日までの計算期間の財務諸表、すなわち、貸借対照表、損益及び剰余金計算書、注記表並びに附属明細表について監査を行った。

当監査法人は、上記の財務諸表が、我が国において一般に公正妥当と認められる企業会計の基準に準拠して、VTX DCダイナミックバランスファンド（安定型）の2026年2月25日現在の信託財産の状態及び同日をもって終了する計算期間の損益の状況を、全ての重要な点において適正に表示しているものと認める。

監査意見の根拠

当監査法人は、我が国において一般に公正妥当と認められる監査の基準に準拠して監査を行った。監査の基準における当監査法人の責任は、「財務諸表監査における監査人の責任」に記載されている。当監査法人は、我が国における職業倫理に関する規定に従って、バーテックス・インベストメント・ソリューションズ株式会社及びファンドから独立しており、また、監査人としてのその他の倫理上の責任を果たしている。当監査法人は、意見表明の基礎となる十分かつ適切な監査証拠を入手したと判断している。

その他の記載内容

その他の記載内容は、有価証券報告書及び有価証券届出書（訂正有価証券届出書を含む。）に含まれる情報のうち、財務諸表及びその監査報告書以外の情報である。経営者の責任は、その他の記載内容を作成し開示することにある。

当監査法人の財務諸表に対する監査意見の対象にはその他の記載内容は含まれておらず、当監査法人はその他の記載内容に対して意見を表明するものではない。

財務諸表監査における当監査法人の責任は、その他の記載内容を通読し、通読の過程において、その他の記載内容と財務諸表又は当監査法人が監査の過程で得た知識との間に重要な相違があるかどうかを検討すること、また、そのような重要な相違以外にその他の記載内容に重要な誤りの兆候があるかどうか注意を払うことにある。

当監査法人は、実施した作業に基づき、その他の記載内容に重要な誤りがあると判断した場合には、その事実を報告することが求められている。

その他の記載内容に関して、当監査法人が報告すべき事項はない。

財務諸表に対する経営者の責任

経営者の責任は、我が国において一般に公正妥当と認められる企業会計の基準に準拠して財務諸表を作成し適正に表示することにある。これには、不正又は誤謬による重要な虚偽表示のない財務諸表を作成し適正に表示するために経営者が必要と判断した内部統制を整備及び運用することが含まれる。

財務諸表を作成するに当たり、経営者は、継続企業的前提に基づき財務諸表を作成することが適切であるかどうかを評価し、我が国において一般に公正妥当と認められる企業会計の基準に基づいて継続企業に関する事項を開示する必要がある場合には当該事項を開示する責任がある。

財務諸表監査における監査人の責任

監査人の責任は、監査人が実施した監査に基づいて、全体としての財務諸表に不正又は誤謬による重要な虚偽表示がないかどうかについて合理的な保証を得て、監査報告書において独立の立場から財務諸表に対する意見を表明することにある。虚偽表示は、不正又は誤謬により発生する可能性があり、個別に又は集計すると、財務諸表の利用者の意思決定に影響を与えると合理的に見込まれる場合に、重要性があると判断される。

監査人は、我が国において一般に公正妥当と認められる監査の基準に従って、監査の過程を通じて、職業的専門家としての判断を行い、職業的懐疑心を保持して以下を実施する。

- 不正又は誤謬による重要な虚偽表示リスクを識別し、評価する。また、重要な虚偽表示リスクに対応した監査手続を立案し、実施する。監査手続の選択及び適用は監査人の判断による。さらに、意見表明の基礎となる十分かつ適切な監査証拠を入手する。
- 財務諸表監査の目的は、内部統制の有効性について意見表明するためのものではないが、監査人は、リスク評価の実施に際して、状況に応じた適切な監査手続を立案するために、監査に関連する内部統制を検討する。

- ・ 経営者が採用した会計方針及びその適用方法の適切性、並びに経営者によって行われた会計上の見積りの合理性及び関連する注記事項の妥当性を評価する。
- ・ 経営者が継続企業を前提として財務諸表を作成することが適切であるかどうか、また、入手した監査証拠に基づき、継続企業の前提に重要な疑義を生じさせるような事象又は状況に関して重要な不確実性が認められるかどうか結論付ける。継続企業の前提に関する重要な不確実性が認められる場合は、監査報告書において財務諸表の注記事項に注意を喚起すること、又は重要な不確実性に関する財務諸表の注記事項が適切でない場合は、財務諸表に対して除外事項付意見を表明することが求められている。監査人の結論は、監査報告書日までに入手した監査証拠に基づいているが、将来の事象や状況により、ファンドは継続企業として存続できなくなる可能性がある。
- ・ 財務諸表の表示及び注記事項が、我が国において一般に公正妥当と認められる企業会計の基準に準拠しているかどうかとともに、関連する注記事項を含めた財務諸表の表示、構成及び内容、並びに財務諸表が基礎となる取引や会計事象を適正に表示しているかどうかを評価する。

監査人は、経営者に対して、計画した監査の範囲とその実施時期、監査の実施過程で識別した内部統制の重要な不備を含む監査上の重要な発見事項、及び監査の基準で求められているその他の事項について報告を行う。

利害関係

パーテックス・インベストメント・ソリューションズ株式会社及びファンドと当監査法人又は業務執行社員との間には、公認会計士法の規定により記載すべき利害関係はない。

以 上

(注) 1. 上記の監査報告書の原本は当社が別途保管しております。

2. XBRLデータは監査の対象には含まれていません。

独立監査人の監査報告書

2026年4月24日

バーテックス・インベストメント・ソリューションズ株式会社
取締役会 御中

PwC Japan有限責任監査法人
東京事務所

指定有限責任社員
業務執行社員 公認会計士 久保 直毅

監査意見

当監査法人は、金融商品取引法第193条の2第1項の規定に基づく監査証明を行うため、「ファンドの経理状況」に掲げられているVTX DCダイナミックバランスファンド（安定成長型）の2025年2月26日から2026年2月25日までの計算期間の財務諸表、すなわち、貸借対照表、損益及び剰余金計算書、注記表並びに附属明細表について監査を行った。

当監査法人は、上記の財務諸表が、我が国において一般に公正妥当と認められる企業会計の基準に準拠して、VTX DCダイナミックバランスファンド（安定成長型）の2026年2月25日現在の信託財産の状態及び同日をもって終了する計算期間の損益の状況を、全ての重要な点において適正に表示しているものと認める。

監査意見の根拠

当監査法人は、我が国において一般に公正妥当と認められる監査の基準に準拠して監査を行った。監査の基準における当監査法人の責任は、「財務諸表監査における監査人の責任」に記載されている。当監査法人は、我が国における職業倫理に関する規定に従って、バーテックス・インベストメント・ソリューションズ株式会社及びファンドから独立しており、また、監査人としてのその他の倫理上の責任を果たしている。当監査法人は、意見表明の基礎となる十分かつ適切な監査証拠を入手したと判断している。

その他の記載内容

その他の記載内容は、有価証券報告書及び有価証券届出書（訂正有価証券届出書を含む。）に含まれる情報のうち、財務諸表及びその監査報告書以外の情報である。経営者の責任は、その他の記載内容を作成し開示することにある。

当監査法人の財務諸表に対する監査意見の対象にはその他の記載内容は含まれておらず、当監査法人はその他の記載内容に対して意見を表明するものではない。

財務諸表監査における当監査法人の責任は、その他の記載内容を通読し、通読の過程において、その他の記載内容と財務諸表又は当監査法人が監査の過程で得た知識との間に重要な相違があるかどうか検討すること、また、そのような重要な相違以外にその他の記載内容に重要な誤りの兆候があるかどうか注意を払うことにある。

当監査法人は、実施した作業に基づき、その他の記載内容に重要な誤りがあると判断した場合には、その事実を報告することが求められている。

その他の記載内容に関して、当監査法人が報告すべき事項はない。

財務諸表に対する経営者の責任

経営者の責任は、我が国において一般に公正妥当と認められる企業会計の基準に準拠して財務諸表を作成し適正に表示することにある。これには、不正又は誤謬による重要な虚偽表示のない財務諸表を作成し適正に表示するために経営者が必要と判断した内部統制を整備及び運用することが含まれる。

財務諸表を作成するに当たり、経営者は、継続企業的前提に基づき財務諸表を作成することが適切であるかどうかを評価し、我が国において一般に公正妥当と認められる企業会計の基準に基づいて継続企業に関する事項を開示する必要がある場合には当該事項を開示する責任がある。

財務諸表監査における監査人の責任

監査人の責任は、監査人が実施した監査に基づいて、全体としての財務諸表に不正又は誤謬による重要な虚偽表示がないかどうかについて合理的な保証を得て、監査報告書において独立の立場から財務諸表に対する意見を表明することにある。虚偽表示は、不正又は誤謬により発生する可能性があり、個別に又は集計すると、財務諸表の利用者の意思決定に影響を与えると合理的に見込まれる場合に、重要性があると判断される。

監査人は、我が国において一般に公正妥当と認められる監査の基準に従って、監査の過程を通じて、職業的専門家としての判断を行い、職業的懐疑心を保持して以下を実施する。

- 不正又は誤謬による重要な虚偽表示リスクを識別し、評価する。また、重要な虚偽表示リスクに対応した監査手続を立案し、実施する。監査手続の選択及び適用は監査人の判断による。さらに、意見表明の基礎となる十分かつ適切な監査証拠を入手する。
- 財務諸表監査の目的は、内部統制の有効性について意見表明するためのものではないが、監査人は、リスク評価の実施に際して、状況に応じた適切な監査手続を立案するために、監査に関連する内部統制を検討する。

- ・ 経営者が採用した会計方針及びその適用方法の適切性、並びに経営者によって行われた会計上の見積りの合理性及び関連する注記事項の妥当性を評価する。
- ・ 経営者が継続企業を前提として財務諸表を作成することが適切であるかどうか、また、入手した監査証拠に基づき、継続企業の前提に重要な疑義を生じさせるような事象又は状況に関して重要な不確実性が認められるかどうか結論付ける。継続企業の前提に関する重要な不確実性が認められる場合は、監査報告書において財務諸表の注記事項に注意を喚起すること、又は重要な不確実性に関する財務諸表の注記事項が適切でない場合は、財務諸表に対して除外事項付意見を表明することが求められている。監査人の結論は、監査報告書日までに入手した監査証拠に基づいているが、将来の事象や状況により、ファンドは継続企業として存続できなくなる可能性がある。
- ・ 財務諸表の表示及び注記事項が、我が国において一般に公正妥当と認められる企業会計の基準に準拠しているかどうかとともに、関連する注記事項を含めた財務諸表の表示、構成及び内容、並びに財務諸表が基礎となる取引や会計事象を適正に表示しているかどうかを評価する。

監査人は、経営者に対して、計画した監査の範囲とその実施時期、監査の実施過程で識別した内部統制の重要な不備を含む監査上の重要な発見事項、及び監査の基準で求められているその他の事項について報告を行う。

利害関係

パーテックス・インベストメント・ソリューションズ株式会社及びファンドと当監査法人又は業務執行社員との間には、公認会計士法の規定により記載すべき利害関係はない。

以 上

-
- (注) 1. 上記の監査報告書の原本は当社が別途保管しております。
2. XBRLデータは監査の対象には含まれていません。

独立監査人の監査報告書

2026年4月24日

バーテックス・インベストメント・ソリューションズ株式会社
取締役会 御中

PwC Japan有限責任監査法人
東京事務所

指定有限責任社員
業務執行社員 公認会計士 久保 直毅

監査意見

当監査法人は、金融商品取引法第193条の2第1項の規定に基づく監査証明を行うため、「ファンドの経理状況」に掲げられているVTX DCダイナミックバランスファンド（成長型）の2025年2月26日から2026年2月25日までの計算期間の財務諸表、すなわち、貸借対照表、損益及び剰余金計算書、注記表並びに附属明細表について監査を行った。

当監査法人は、上記の財務諸表が、我が国において一般に公正妥当と認められる企業会計の基準に準拠して、VTX DCダイナミックバランスファンド（成長型）の2026年2月25日現在の信託財産の状態及び同日をもって終了する計算期間の損益の状況を、全ての重要な点において適正に表示しているものと認める。

監査意見の根拠

当監査法人は、我が国において一般に公正妥当と認められる監査の基準に準拠して監査を行った。監査の基準における当監査法人の責任は、「財務諸表監査における監査人の責任」に記載されている。当監査法人は、我が国における職業倫理に関する規定に従って、バーテックス・インベストメント・ソリューションズ株式会社及びファンドから独立しており、また、監査人としてのその他の倫理上の責任を果たしている。当監査法人は、意見表明の基礎となる十分かつ適切な監査証拠を入手したと判断している。

その他の記載内容

その他の記載内容は、有価証券報告書及び有価証券届出書（訂正有価証券届出書を含む。）に含まれる情報のうち、財務諸表及びその監査報告書以外の情報である。経営者の責任は、その他の記載内容を作成し開示することにある。

当監査法人の財務諸表に対する監査意見の対象にはその他の記載内容は含まれておらず、当監査法人はその他の記載内容に対して意見を表明するものではない。

財務諸表監査における当監査法人の責任は、その他の記載内容を通読し、通読の過程において、その他の記載内容と財務諸表又は当監査法人が監査の過程で得た知識との間に重要な相違があるかどうか検討すること、また、そのような重要な相違以外にその他の記載内容に重要な誤りの兆候があるかどうか注意を払うことにある。

当監査法人は、実施した作業に基づき、その他の記載内容に重要な誤りがあると判断した場合には、その事実を報告することが求められている。

その他の記載内容に関して、当監査法人が報告すべき事項はない。

財務諸表に対する経営者の責任

経営者の責任は、我が国において一般に公正妥当と認められる企業会計の基準に準拠して財務諸表を作成し適正に表示することにある。これには、不正又は誤謬による重要な虚偽表示のない財務諸表を作成し適正に表示するために経営者が必要と判断した内部統制を整備及び運用することが含まれる。

財務諸表を作成するに当たり、経営者は、継続企業的前提に基づき財務諸表を作成することが適切であるかどうかを評価し、我が国において一般に公正妥当と認められる企業会計の基準に基づいて継続企業に関する事項を開示する必要がある場合には当該事項を開示する責任がある。

財務諸表監査における監査人の責任

監査人の責任は、監査人が実施した監査に基づいて、全体としての財務諸表に不正又は誤謬による重要な虚偽表示がないかどうかについて合理的な保証を得て、監査報告書において独立の立場から財務諸表に対する意見を表明することにある。虚偽表示は、不正又は誤謬により発生する可能性があり、個別に又は集計すると、財務諸表の利用者の意思決定に影響を与えると合理的に見込まれる場合に、重要性があると判断される。

監査人は、我が国において一般に公正妥当と認められる監査の基準に従って、監査の過程を通じて、職業的専門家としての判断を行い、職業的懐疑心を保持して以下を実施する。

- 不正又は誤謬による重要な虚偽表示リスクを識別し、評価する。また、重要な虚偽表示リスクに対応した監査手続を立案し、実施する。監査手続の選択及び適用は監査人の判断による。さらに、意見表明の基礎となる十分かつ適切な監査証拠を入手する。
- 財務諸表監査の目的は、内部統制の有効性について意見表明するためのものではないが、監査人は、リスク評価の実施に際して、状況に応じた適切な監査手続を立案するために、監査に関連する内部統制を検討する。

- ・ 経営者が採用した会計方針及びその適用方法の適切性、並びに経営者によって行われた会計上の見積りの合理性及び関連する注記事項の妥当性を評価する。
- ・ 経営者が継続企業を前提として財務諸表を作成することが適切であるかどうか、また、入手した監査証拠に基づき、継続企業の前提に重要な疑義を生じさせるような事象又は状況に関して重要な不確実性が認められるかどうか結論付ける。継続企業の前提に関する重要な不確実性が認められる場合は、監査報告書において財務諸表の注記事項に注意を喚起すること、又は重要な不確実性に関する財務諸表の注記事項が適切でない場合は、財務諸表に対して除外事項付意見を表明することが求められている。監査人の結論は、監査報告書日までに入手した監査証拠に基づいているが、将来の事象や状況により、ファンドは継続企業として存続できなくなる可能性がある。
- ・ 財務諸表の表示及び注記事項が、我が国において一般に公正妥当と認められる企業会計の基準に準拠しているかどうかとともに、関連する注記事項を含めた財務諸表の表示、構成及び内容、並びに財務諸表が基礎となる取引や会計事象を適正に表示しているかどうかを評価する。

監査人は、経営者に対して、計画した監査の範囲とその実施時期、監査の実施過程で識別した内部統制の重要な不備を含む監査上の重要な発見事項、及び監査の基準で求められているその他の事項について報告を行う。

利害関係

パーテックス・インベストメント・ソリューションズ株式会社及びファンドと当監査法人又は業務執行社員との間には、公認会計士法の規定により記載すべき利害関係はない。

以 上

-
- (注) 1. 上記の監査報告書の原本は当社が別途保管しております。
2. XBRLデータは監査の対象には含まれていません。

独立監査人の監査報告書

2026年4月24日

バーテックス・インベストメント・ソリューションズ株式会社
取締役会 御中

PwC Japan有限責任監査法人
東京事務所

指定有限責任社員 公認会計士 久保 直毅
業務執行社員

監査意見

当監査法人は、金融商品取引法第193条の2第1項の規定に基づく監査証明を行うため、「ファンドの経理状況」に掲げられているVTX DCダイナミックバランスファンド（積極成長型）の2025年2月26日から2026年2月25日までの計算期間の財務諸表、すなわち、貸借対照表、損益及び剰余金計算書、注記表並びに附属明細表について監査を行った。

当監査法人は、上記の財務諸表が、我が国において一般に公正妥当と認められる企業会計の基準に準拠して、VTX DCダイナミックバランスファンド（積極成長型）の2026年2月25日現在の信託財産の状態及び同日をもって終了する計算期間の損益の状況を、全ての重要な点において適正に表示しているものと認める。

監査意見の根拠

当監査法人は、我が国において一般に公正妥当と認められる監査の基準に準拠して監査を行った。監査の基準における当監査法人の責任は、「財務諸表監査における監査人の責任」に記載されている。当監査法人は、我が国における職業倫理に関する規定に従って、バーテックス・インベストメント・ソリューションズ株式会社及びファンドから独立しており、また、監査人としてのその他の倫理上の責任を果たしている。当監査法人は、意見表明の基礎となる十分かつ適切な監査証拠を入手したと判断している。

その他の記載内容

その他の記載内容は、有価証券報告書及び有価証券届出書（訂正有価証券届出書を含む。）に含まれる情報のうち、財務諸表及びその監査報告書以外の情報である。経営者の責任は、その他の記載内容を作成し開示することにある。

当監査法人の財務諸表に対する監査意見の対象にはその他の記載内容は含まれておらず、当監査法人はその他の記載内容に対して意見を表明するものではない。

財務諸表監査における当監査法人の責任は、その他の記載内容を通読し、通読の過程において、その他の記載内容と財務諸表又は当監査法人が監査の過程で得た知識との間に重要な相違があるかどうかを検討すること、また、そのような重要な相違以外にその他の記載内容に重要な誤りの兆候があるかどうか注意を払うことにある。

当監査法人は、実施した作業に基づき、その他の記載内容に重要な誤りがあると判断した場合には、その事実を報告することが求められている。

その他の記載内容に関して、当監査法人が報告すべき事項はない。

財務諸表に対する経営者の責任

経営者の責任は、我が国において一般に公正妥当と認められる企業会計の基準に準拠して財務諸表を作成し適正に表示することにある。これには、不正又は誤謬による重要な虚偽表示のない財務諸表を作成し適正に表示するために経営者が必要と判断した内部統制を整備及び運用することが含まれる。

財務諸表を作成するに当たり、経営者は、継続企業的前提に基づき財務諸表を作成することが適切であるかどうかを評価し、我が国において一般に公正妥当と認められる企業会計の基準に基づいて継続企業に関する事項を開示する必要がある場合には当該事項を開示する責任がある。

財務諸表監査における監査人の責任

監査人の責任は、監査人が実施した監査に基づいて、全体としての財務諸表に不正又は誤謬による重要な虚偽表示がないかどうかについて合理的な保証を得て、監査報告書において独立の立場から財務諸表に対する意見を表明することにある。虚偽表示は、不正又は誤謬により発生する可能性があり、個別に又は集計すると、財務諸表の利用者の意思決定に影響を与えると合理的に見込まれる場合に、重要性があると判断される。

監査人は、我が国において一般に公正妥当と認められる監査の基準に従って、監査の過程を通じて、職業的専門家としての判断を行い、職業的懐疑心を保持して以下を実施する。

- 不正又は誤謬による重要な虚偽表示リスクを識別し、評価する。また、重要な虚偽表示リスクに対応した監査手続を立案し、実施する。監査手続の選択及び適用は監査人の判断による。さらに、意見表明の基礎となる十分かつ適切な監査証拠を入手する。
- 財務諸表監査の目的は、内部統制の有効性について意見表明するためのものではないが、監査人は、リスク評価の実施に際して、状況に応じた適切な監査手続を立案するために、監査に関連する内部統制を検討する。

- ・ 経営者が採用した会計方針及びその適用方法の適切性、並びに経営者によって行われた会計上の見積りの合理性及び関連する注記事項の妥当性を評価する。
- ・ 経営者が継続企業を前提として財務諸表を作成することが適切であるかどうか、また、入手した監査証拠に基づき、継続企業の前提に重要な疑義を生じさせるような事象又は状況に関して重要な不確実性が認められるかどうか結論付ける。継続企業の前提に関する重要な不確実性が認められる場合は、監査報告書において財務諸表の注記事項に注意を喚起すること、又は重要な不確実性に関する財務諸表の注記事項が適切でない場合は、財務諸表に対して除外事項付意見を表明することが求められている。監査人の結論は、監査報告書日までに入手した監査証拠に基づいているが、将来の事象や状況により、ファンドは継続企業として存続できなくなる可能性がある。
- ・ 財務諸表の表示及び注記事項が、我が国において一般に公正妥当と認められる企業会計の基準に準拠しているかどうかとともに、関連する注記事項を含めた財務諸表の表示、構成及び内容、並びに財務諸表が基礎となる取引や会計事象を適正に表示しているかどうかを評価する。

監査人は、経営者に対して、計画した監査の範囲とその実施時期、監査の実施過程で識別した内部統制の重要な不備を含む監査上の重要な発見事項、及び監査の基準で求められているその他の事項について報告を行う。

利害関係

パーテックス・インベストメント・ソリューションズ株式会社及びファンドと当監査法人又は業務執行社員との間には、公認会計士法の規定により記載すべき利害関係はない。

以 上

-
- (注) 1. 上記の監査報告書の原本は当社が別途保管しております。
2. XBRLデータは監査の対象には含まれていません。

独立監査人の中間監査報告書

2025年11月11日

パーテックス・インベストメント・ソリューションズ株式会社
取締役会 御中

有限責任 あずさ監査法人

東京事務所

指定有限責任社員
業務執行社員

公認会計士 須田 峻 輔

中間監査意見

当監査法人は、金融商品取引法第193条の2第1項の規定に基づく監査証明を行うため、「委託会社等の経理状況」に掲げられているパーテックス・インベストメント・ソリューションズ株式会社の2025年4月1日から2026年3月31日までの第4期事業年度の中間会計期間（2025年4月1日から2025年9月30日まで）に係る中間財務諸表、すなわち、中間貸借対照表、中間損益計算書、中間株主資本等変動計算書、重要な会計方針及びその他の注記について中間監査を行った。

当監査法人は、上記の中間財務諸表が、我が国において一般に公正妥当と認められる中間財務諸表の作成基準に準拠して、パーテックス・インベストメント・ソリューションズ株式会社の2025年9月30日現在の財政状態並びに同日をもって終了する中間会計期間（2025年4月1日から2025年9月30日まで）の経営成績に関する有用な情報を表示しているものと認める。

中間監査意見の根拠

当監査法人は、我が国において一般に公正妥当と認められる中間監査の基準に準拠して中間監査を行った。中間監査の基準における当監査法人の責任は、「中間財務諸表監査における監査人の責任」に記載されている。当監査法人は、我が国における職業倫理に関する規定に従って、会社から独立しており、また、監査人としてのその他の倫理上の責任を果たしている。当監査法人は、中間監査の意見表明の基礎となる十分かつ適切な監査証拠を入手したと判断している。

中間財務諸表に対する経営者及び監査役の責任

経営者の責任は、我が国において一般に公正妥当と認められる中間財務諸表の作成基準に準拠して中間財務諸表を作成し有用な情報を表示することにある。これには、不正又は誤謬による重要な虚偽表示のない中間財務諸表を作成し有用な情報を表示するために経営者が必要と判断した内部統制を整備及び運用することが含まれる。

中間財務諸表を作成するに当たり、経営者は、継続企業の前提に基づき中間財務諸表を作成することが適切であるかどうかを評価し、我が国において一般に公正妥当と認められる中間財務諸表の作成基準に基づいて継続企業に関する事項を開示する必要がある場合には当該事項を開示する責任がある。

監査役の責任は、財務報告プロセスの整備及び運用における取締役の職務の執行を監視することにある。

中間財務諸表監査における監査人の責任

監査人の責任は、監査人が実施した中間監査に基づいて、全体として中間財務諸表の有用な情報の表示に関して投資者の判断を損なうような重要な虚偽表示がないかどうかの合理的な保証を得て、中間監査報告書において独立の立場から中間財務諸表に対する意見を表明することにある。虚偽表示は、不正又は誤謬により発生する可能性があり、個別に又は集計すると、中間財務諸表の利用者の意思決定に影響を与えると合理的に見込まれる場合に、重要性があると判断される。

監査人は、我が国において一般に公正妥当と認められる中間監査の基準に従って、中間監査の過程を通じて、職業的専門家としての判断を行い、職業的懐疑心を保持して以下を実施する。

- ・不正又は誤謬による中間財務諸表の重要な虚偽表示リスクを識別し、評価する。また、重要な虚偽表示リスクに対応する中間監査手続を立案し、実施する。中間監査手続の選択及び適用は監査人の判断による。さらに、中間監査の意見表明の基礎となる十分かつ適切な監査証拠を入手する。なお、中間監査手続は、年度監査と比べて監査手続の一部が省略され、監査人の判断により、不正又は誤謬による中間財務諸表の重要な虚偽表示リスクの評価に基づいて、分析的手続等を中心とした監査手続に必要な応じて追加の監査手続が選択及び適用される。
- ・中間財務諸表監査の目的は、内部統制の有効性について意見表明するためのものではないが、監査人は、リスク評価の実施に際して、状況に応じた適切な中間監査手続を立案するために、中間財務諸表の作成と有用な情報の表示に関連する内部統制を検討する。
- ・経営者が採用した会計方針及びその適用方法並びに経営者によって行われた会計上の見積りの合理性及び関連する注記事項の妥当性を評価する。
- ・経営者が継続企業を前提として中間財務諸表を作成することが適切であるかどうか、また、入手した監査証拠に基づき、継続企業の前提に重要な疑義を生じさせるような事象又は状況に関して重要な不確実性が認められるかどうか結論付ける。継続企業の前提に関する重要な不確実性が認められる場合は、中間監査報告書において中間財務諸表の注記事項に注意を喚起すること、又は重要な不確実性に関する中間財務諸表の注記事項が適切でない場合は、中間財務諸表に対し

て除外事項付意見を表明することが求められている。監査人の結論は、中間監査報告書日までに入手した監査証拠に基づいているが、将来の事象や状況により、企業は継続企業として存続できなくなる可能性がある。

- ・中間財務諸表の表示及び注記事項が、我が国において一般に公正妥当と認められる中間財務諸表の作成基準に準拠しているかどうかとともに、関連する注記事項を含めた中間財務諸表の表示、構成及び内容、並びに中間財務諸表が基礎となる取引や会計事象に関して有用な情報を表示しているかどうかを評価する。

監査人は、監査役に対して、計画した中間監査の範囲とその実施時期、中間監査の実施過程で識別した内部統制の重要な不備を含む中間監査上の重要な発見事項、及び中間監査の基準で求められているその他の事項について報告を行う。

利害関係

会社と当監査法人又は業務執行社員との間には、公認会計士法の規定により記載すべき利害関係はない。

以 上

-
- (注) 1. 上記の中間監査報告書の原本は当社が別途保管しております。
2. XBRLデータは中間監査の対象には含まれていません。