

【表紙】

【提出書類】 有価証券報告書
【提出先】 関東財務局長殿
【提出日】 2026年4月8日提出
【計算期間】 第21期(自 2025年7月9日 至 2026年1月8日)
【ファンド名】 One ETF トピックス
【発行者名】 アセットマネジメントOne株式会社
【代表者の役職氏名】 取締役社長 杉原 規之
【本店の所在の場所】 東京都千代田区丸の内一丁目8番2号
【事務連絡者氏名】 積木 利浩
【連絡場所】 東京都千代田区丸の内一丁目8番2号
【電話番号】 03-6774-5100
【縦覧に供する場所】 株式会社東京証券取引所
(東京都中央区日本橋兜町2番1号)

第一部【ファンド情報】

第1【ファンドの状況】

1【ファンドの性格】

（1）【ファンドの目的及び基本的性格】

当ファンドは、東証株価指数（TOPIX）（以下、「対象指数」という場合があります。）に連動する投資成果をめざして運用を行います。

信託財産の1口当たりの純資産額の変動率をTOPIXの変動率に一致させることを目的として、TOPIXに採用されている銘柄（採用予定の銘柄を含む。）の株式に対する投資として運用を行います。

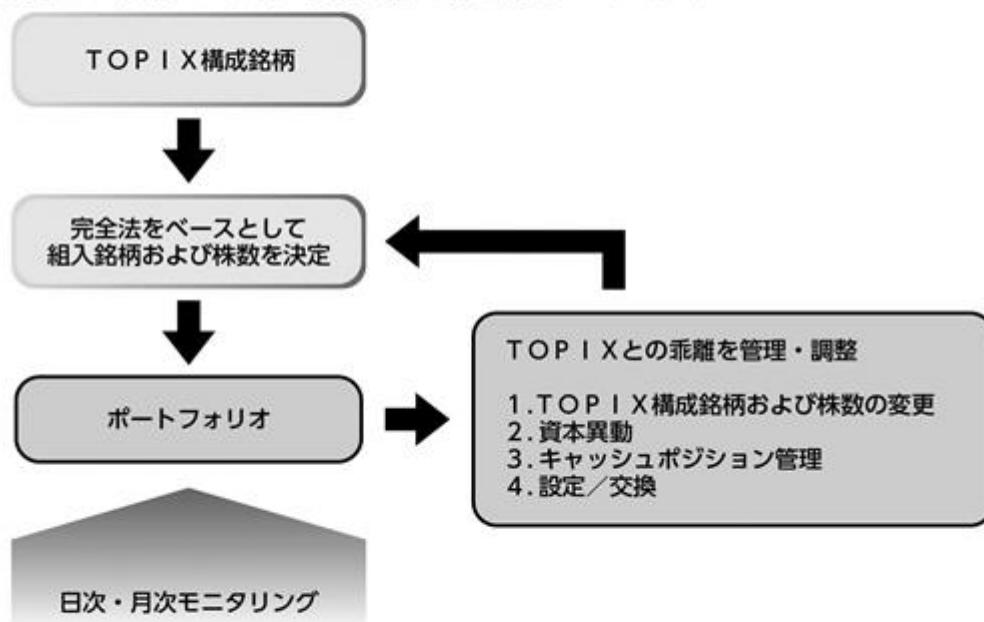
信託財産中に占める個別銘柄の株数の比率は、TOPIXにおける個別銘柄の時価総額構成比率から算出される株数の比率程度を維持することを原則とします。

当ファンドの信託の限度額は、10兆円相当額とします。ただし、委託会社は、受託会社と合意のうえ、限度額を変更することができます。

<ファンドの特色>

1 東証株価指数(TOPIX) (以下、「対象指数」という場合があります。)に連動する投資成果をめざして運用を行います。

- 信託財産の1口当たりの純資産額の変動率をTOPIXの変動率に一致させることを目的として、TOPIXに採用されている銘柄(採用予定の銘柄を含む。)の株式に対する投資として運用を行います。
 - 信託財産中に占める個別銘柄の株数の比率は、TOPIXにおける個別銘柄の時価総額構成比率から算出される株数の比率程度を維持することを原則とします。
- ※信託財産で保有する株式の貸付取引を行う場合があります。



- 対象指数から除外された銘柄は、市場動向等を勘案し速やかに売却することを基本としますが、当該銘柄の流動性等によっては、速やかに売却できない場合があります。
- 対象指数に連動する投資成果を目指すため、信託財産の構成を調整するための指図を行うこと、および補完的に有価証券指数等先物取引等を行うことができます。

2 当ファンドは投資信託及び投資法人に関する法律により定められる投資信託ですが、通常の投資信託とは異なる仕組みを有しています。

- 当ファンドの受益権は東京証券取引所に上場され、市場価格で売買することができます。
 - 売買単位は10口単位です。
 - 取引方法は原則として株式と同様です。
 - 売買手数料等詳しくは第一種金融商品取引業者にお問い合わせください。
- 取得申込み(追加設定)は株式によって行われます。
 - 委託会社は、あらかじめ取得申込みに必要な株式の銘柄およびそれぞれの株数を指定します。取得申込者はこれらの株式を提供することで、引換えに受益権を取得することができます。
 - 所定の条件に該当する場合を除き、金銭による取得申込みを行うことはできません。
- 受益権を株式と交換することができます。
 - 一定口数以上の受益権を保有する受益者は、それに相当する信託財産中の株式と交換することができます。
 - 通常の投資信託における換金手続きの「解約請求」は、当ファンドでは行うことができません。

東証株価指数(TOPIX)について

- ①TOPIXの指数値およびTOPIXにかかる標章または商標は、株式会社JPX総研または株式会社JPX総研の関連会社(以下「JPX」という。)の知的財産であり、指数の算出、指数値の公表、利用などTOPIXに関するすべての権利・ノウハウおよびTOPIXにかかる標章または商標に関するすべての権利はJPXが有しています。
- ②JPXは、TOPIXの指数値の算出もしくは公表の方法の変更、TOPIXの指数値の算出もしくは公表の停止またはTOPIXにかかる標章もしくは商標の変更もしくは使用の停止を行うことができます。
- ③JPXは、TOPIXの指数値およびTOPIXにかかる標章または商標の使用に関して得られる結果ならびに特定日のTOPIXの指数値について、何ら保証、言及をするものではありません。
- ④JPXは、TOPIXの指数値およびそこに含まれるデータの正確性、完全性を保証するものではありません。また、JPXは、TOPIXの指数値の算出または公表の誤謬、遅延または中断に対し、責任を負いません。
- ⑤本件商品は、JPXにより提供、保証または販売されるものではありません。
- ⑥JPXは、本件商品の購入者または公衆に対し、本件商品の説明または投資のアドバイスをする義務を負いません。
- ⑦JPXは、当社または本件商品の購入者のニーズをTOPIXの指数値を算出する銘柄構成および計算に考慮するものではありません。
- ⑧以上の項目に限らず、JPXは本件商品の設定、販売および販売促進活動に起因するいかなる損害に対しても責任を有しません。

■ 分配方針

年2回の決算時(毎年1月、7月の8日)に収益分配を行います。

分配金額は、経費控除後の配当等収益の全額を原則とします。

- 将来の分配金の支払いおよびその金額について保証するものではありません。
- 分配金額は、分配方針に基づいて委託会社が決定します。あらかじめ一定の額の分配をお約束するものではありません。分配金が支払われない場合もあります。

商品分類表

単位型投信 追加型投信	投資対象地域	投資対象資産 (収益の源泉)	独立区分	補足分類
単位型投信	国内	株式	MMF	インデックス型
追加型投信	海外	債券	MRF	
	内外	不動産投信	ETF	特殊型
		その他資産 ()		
		資産複合		

(注) 当ファンドが該当する商品分類を網掛け表示しています。

商品分類定義

追加型投信	一度設定されたファンドであってもその後追加設定が行われ従来の信託財産とともに運用されるファンドをいいます。
国内	目論見書または投資信託約款において、組入資産による主たる投資収益が実質的に国内の資産を源泉とする旨の記載があるものをいいます。
株式	目論見書または投資信託約款において、組入資産による主たる投資収益が実質的に株式を源泉とする旨の記載があるものをいいます。
ETF	投資信託及び投資法人に関する法律施行令（平成12年政令480号）第12条第1号及び第2号に規定する証券投資信託並びに租税特別措置法（昭和32年法律第26号）第9条の4の2に規定する上場証券投資信託をいいます。
インデックス型	目論見書または投資信託約款において、各種指数に連動する運用成果をめざす旨の記載があるものをいいます。

属性区分表

投資対象資産	決算頻度	投資対象地域	対象インデックス
株式 一般 大型株 中小型株	年1回 年2回	グローバル () 日本	日経225
債券 一般 公債 社債 その他債券 クレジット属性 ()	年4回 年6回 (隔月) 年12回 (毎月)	北米 欧州 アジア オセアニア	TOPIX
不動産投信 その他資産 () 資産複合 () 資産配分固定型 資産配分変更型	日々 その他 ()	中南米 アフリカ 中近東 (中東) エマージング	その他 ()

(注) 当ファンドが該当する属性区分を網掛け表示しています。

属性区分定義

株式・一般	大型株、中小型株の属性にあてはまらない全てのものをいいます。
年2回	目論見書または投資信託約款において、年2回決算する旨の記載があるものをいいます。
日本	目論見書または投資信託約款において、組入資産による投資収益が日本の資産を源泉とする旨の記載があるものをいいます。

上記の分類は、一般社団法人資産運用業協会の商品分類に関する指針に基づき記載しております。上記以外の商品分類および属性区分の定義については、一般社団法人資産運用業協会ホームページ (<https://www.imaj.or.jp/>) でご覧いただけます。

（２）【ファンドの沿革】

2015年9月4日 信託契約締結、ファンドの設定、ファンドの運用開始

2015年9月7日 ファンドの受益権を東京証券取引所へ上場

2017年4月5日 ファンドの名称を「DIAM ETF トピックス」から「One ETF トピックス」に変更

2025年10月9日 信託報酬率（税抜）を「年率0.078%以内」から「年率0.025%～0.045%」に変更

（３）【ファンドの仕組み】



・「証券投資信託契約」の概要

委託会社と受託会社との間においては、当ファンドにかかる証券投資信託契約を締結します。

当該契約の内容は、当ファンドの運用の基本方針、投資対象、投資制限、受益者の権利等を規定したものです。

・「指定参加者契約」の概要

委託会社と販売会社との間においては、指定参加者契約を締結します。

募集の取扱いおよび販売、交換請求の受付、受益権の買取りに関する事務、信託終了時の取扱いにかかる事務の内容等が定められています。

委託会社の概況

名称：アセットマネジメントOne株式会社

本店の所在の場所：東京都千代田区丸の内一丁目8番2号

資本金の額

20億円（2026年1月30日現在）

委託会社の沿革

1985年7月1日	会社設立
1998年3月31日	「証券投資信託法」に基づく証券投資信託の委託会社の免許取得
1998年12月1日	証券投資信託法の改正に伴う証券投資信託委託業のみなし認可
1999年10月1日	第一ライフ投信投資顧問株式会社を存続会社として興銀エヌダブリュ・アセットマネジメント株式会社および日本興業投信株式会社と合併し、社名を興銀第一ライフ・アセットマネジメント株式会社とする。
2008年1月1日	「興銀第一ライフ・アセットマネジメント株式会社」から「DIAMアセットマネジメント株式会社」に商号変更
2016年10月1日	DIAMアセットマネジメント株式会社、みずほ投信投資顧問株式会社、新光投信株式会社、みずほ信託銀行株式会社（資産運用部門）が統合し、商号をアセットマネジメントOne株式会社に変更

大株主の状況

（2026年4月1日現在）

株主名	住所	所有株数	所有比率
株式会社みずほフィナンシャルグループ	東京都千代田区大手町一丁目5番5号	28,000株 ¹	70.0% ²
株式会社第一ライフグループ	東京都千代田区有楽町一丁目13番1号	12,000株	30.0% ²

1：A種種類株式（15,510株）を含みます。

2：普通株式のみの場合の所有比率は、株式会社みずほフィナンシャルグループ51.0%、株式会社第一ライフグループ49.0%

2【投資方針】

（1）【投資方針】

委託会社は、信託財産の運用にあたっては、以下に掲げる運用の基本方針にしたがって、その指図を行います。

- この信託は、信託財産の1口当たりの純資産額の変動率を対象指数の変動率に一致させることを目的として、対象指数に採用されている銘柄（採用予定の銘柄を含みます。）の株式に対する投資として運用を行います。
- 信託財産中に占める個別銘柄の株数の比率は、対象指数における個別銘柄の時価総額構成比率から算出される株数の比率程度を維持することを原則とします。なお、対象指数から除外された銘柄

柄は、市場動向等を勘案し速やかに売却することを基本としますが、当該銘柄の流動性等によっては、速やかに売却できない場合があります。

3. 1.の方針に沿うよう、信託財産の構成を調整するための指図を行うこと、および補完的に有価証券指数等先物取引等を行うことができます。デリバティブ取引(法人税法第61条の5に定めるものをいいます。)は、価格変動および金利変動により生じるリスクを減じる目的ならびに投資の対象とする資産を保有した場合と同様の損益を実現する目的以外には利用しません。
4. 市況動向および資金動向等により、上記のような運用が行えない場合があります。
5. 株式への投資割合には、制限を設けません。
6. 外貨建資産への投資は、行いません。
7. 一般社団法人資産運用業協会規則に定める一の者に対する株式等エクスポージャー、債券等エクスポージャーおよびデリバティブ等エクスポージャーの信託財産の純資産総額に対する比率は、原則として、それぞれ100分の10、合計で100分の20を超えないものとし、当該比率を超えることとなった場合には、委託会社は、一般社団法人資産運用業協会規則にしたがい当該比率以内となるよう調整を行うこととします。

当ファンドが対象指数の変動をその基準価額の変動に適正に反映するための手法に関する事項については、前記ファンド情報 第1ファンドの状況 1ファンドの性格 (1)ファンドの目的及び基本的性格 <ファンドの特色>をご参照ください。

(2)【投資対象】

投資の対象とする資産の種類(約款第18条)

この信託において投資の対象とする資産の種類は次に掲げる特定資産(「特定資産」とは、投資信託及び投資法人に関する法律第2条第1項に定めるものをいいます。以下同じ。)とします。

イ.有価証券

ロ.デリバティブ取引にかかる権利(金融商品取引法第2条第20項に規定するものをいい、約款第24条に定めるものに限ります。)

ハ.金銭債権

運用の指図範囲等(約款第19条第1項)

委託会社は信託財産を主として株式に投資することを指図します。

運用の指図範囲等(約款第19条第2項)

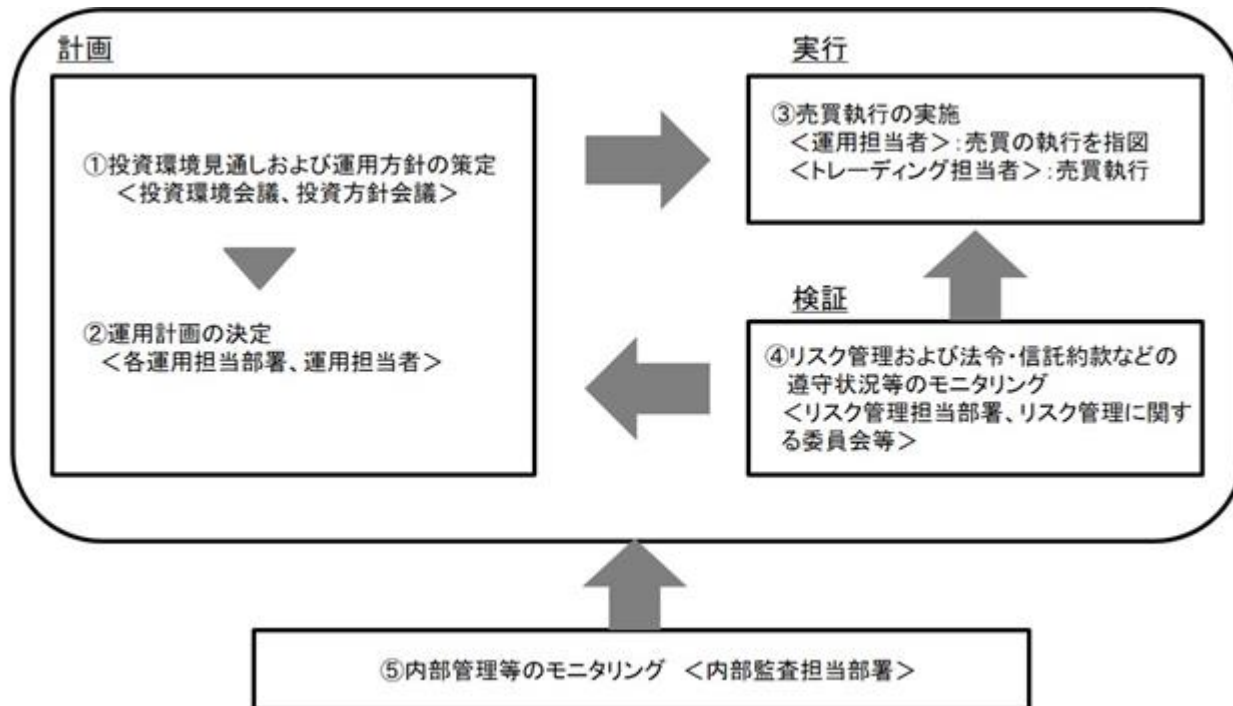
上記の規定にかかわらず、この信託の設定、解約、償還、投資環境の変動等への対応等、委託会社が運用上必要と認めるときは、委託会社は、信託財産を、上記に掲げる株式のほか、次に掲げる金融商品(金融商品取引法第2条第2項の規定により有価証券とみなされる同項各号に掲げる権利を含みます。)により運用することの指図ができます。

1.預金

2.コール・ローン

(3) 【運用体制】

a. ファンドの運用体制



投資環境見通しおよび運用方針の策定

経済環境見通し、資産別市場見通し、資産配分方針および資産別運用方針は原則として月次で開催する「投資環境会議」および「投資方針会議」にて協議、策定致します。これらの会議は運用本部長・副本部長、運用担当部署の部長等で構成されます。

運用計画の決定

各ファンドの運用は「投資環境会議」および「投資方針会議」における協議の内容を踏まえて、ファンド毎に個別に任命された運用担当者が行います。運用担当者は月次で運用計画書を作成し、運用本部長の承認を受けます。運用担当者は承認を受けた運用計画に基づき、運用を行います。

売買執行の実施

運用担当者は、売買計画に基づいて売買の執行を指図します。トレーディング担当者は、最良執行をめざして売買の執行を行います。

モニタリング

運用担当部署から独立したリスク管理担当部署（人数20～40人程度）は、運用に関するパフォーマンス測定、リスク管理および法令・信託約款などの遵守状況等のモニタリングを実施し、必要に応じて対応を指示します。

定期的で開催されるリスク管理に関する委員会等において運用リスク管理状況、運用実績、法令・信託約款などの遵守状況等について検証・報告を行います。

内部管理等のモニタリング

内部監査担当部署(人数5~15人程度)が運用、管理等に関する業務執行の適正性・妥当性・効率性等の観点からモニタリングを実施します。

b. ファンドの関係法人に関する管理

ファンドの関係法人である受託会社に対して、その業務に関する委託会社の管理担当部署は、内部統制に関する外部監査人による報告書等の定期的な提出を求め、必要に応じて具体的な事項に関するヒアリングを行う等の方法により、適切な業務執行体制にあることを確認します。

c. 運用体制に関する社内規則

運用体制に関する社内規則として運用管理規程および職務責任権限規程等を設けており、運用担当者の任務と権限の範囲を明示するほか、各投資対象の取り扱いに関して基準を設け、ファンドの商品性に則った適切な運用の実現を図ります。

また、売買執行、投資信託財産管理および法令遵守チェック等に関する各々の規程・内規を定めています。

運用体制は2026年1月30日現在のものであり、今後変更となる場合があります。

(4) 【分配方針】

1 収益分配方針

毎決算時(毎年1月、7月の8日。)に、以下の方針に基づき収益分配を行います。

経費控除後の配当等収益(配当金、利子、貸付有価証券にかかる品貸料およびこれ等に類する収益から支払利息を控除した額をいいます。以下同じ。)の全額を分配することを原則とします。

ただし、分配対象額が少額の場合には分配を行わないことがあります。

留保益の運用については、特に制限を設けず、委託会社の判断に基づき、元本部分と同一の運用を行います。

2 収益分配方式

(1)信託財産から生じる配当等収益と前期から繰り越した分配準備積立金は、諸費用および監査費用等ならびに当該諸費用および監査費用等にかかる消費税および地方消費税に相当する金額(以下「消費税等相当額」といいます。)、信託報酬および当該信託報酬にかかる消費税等相当額を控除し、前期から繰り越した負数の分配準備積立金があるときはその全額を補てんした後、その残額を受益者に分配することができます。なお、次期以降の分配にあてるため、その一部を分配準備積立金として積み立てることができます。また、収益分配金額の調整のためその一部または全部を信託財産内に留保したときは分配準備積立金として積み立て、次期以降の分配にあてることができます。なお、諸費用および監査費用等ならびに当該諸費用および監査費用等にかかる消費税等相当額、信託報酬および当該信託報酬にかかる消費税等相当額を控除しきれないときは、その差額を負数の分配準備積立金として次期に繰り越します。

(2)毎計算期末に信託財産から生じた1.に掲げる利益の合計額は、2.に掲げる損失を控除し、繰越欠損金があるときは、その全額を補てんした後、次期に繰り越します。

1.有価証券売買益(評価益を含みます。)、先物取引等取引益(評価益を含みます。)、交換(解約)差益金、追加信託差益金

2. 有価証券売買損(評価損を含みます。)、先物取引等取引損(評価損を含みます。)、交換(解約)差損金、追加信託差損金

3 収益分配金の支払い

- (1) 受託会社は、計算期間終了日において受益者名簿に名義登録されている者を計算期間終了日における受益者(以下「名義登録受益者」といいます。)として、当該名義登録受益者に収益分配金を支払います。
- (2) 受託会社は、収益分配金の支払いについて、受益者名簿の作成を委託した者にこれを委託することができます。
- (3) 上記(1)に規定する収益分配金の支払いは、原則として、毎計算期間終了日から起算して40日以内の委託会社の指定する日に、名義登録受益者があらかじめ指定する預金口座等に当該収益分配金を振り込む方式または同日から分配金領収証等により行うものとします。なお、名義登録受益者が金融商品取引所の会員と別途収益分配金の取扱いにかかる契約を締結している場合は、当該契約にしたがい支払われるものとします。

(5) 【投資制限】

株式への投資割合には、制限を設けません。(約款第21条)

外貨建資産への投資は、行いません。(約款第21条)

デリバティブ取引(法人税法第61条の5に定めるものをいいます。)は、価格変動および金利変動により生じるリスクを減じる目的ならびに投資の対象とする資産を保有した場合と同様の損益を実現する目的以外には利用しません。(約款第21条)

一般社団法人資産運用業協会規則に定める一の者に対する株式等エクスポージャー、債券等エクスポージャーおよびデリバティブ等エクスポージャーの信託財産の純資産総額に対する比率は、原則として、それぞれ100分の10、合計で100分の20を超えないものとし、当該比率を超えることとなった場合には、委託会社は、一般社団法人資産運用業協会規則にしたがい当該比率以内となるよう調整を行うこととします。(約款第21条)

投資する株式等の範囲(約款第23条)

1) 委託会社が投資することを指図する株式は、金融商品取引所に上場されている株式の発行会社の発行するものとします。ただし、株主割当により取得する株式については、この限りではありません。

2) 上記1)の規定にかかわらず、上場予定の株式で目論見書等において上場されることが確認できるものについては、委託会社が投資することを指図することができます。

先物取引等の運用指図(約款第24条)

委託会社は、わが国の金融商品取引所における有価証券先物取引(金融商品取引法第28条第8項第3号イに掲げるものをいいます。)、有価証券指数等先物取引(金融商品取引法第28条第8項第3号ロに掲げるものをいいます。)、有価証券オプション取引(金融商品取引法第28条第8項第3号ハに掲げるものをいいます。)ならびに外国の金融商品取引所におけるこれらの取引と類似の取引を行うことの指図をすることができます。なお、選択権取引は、オプション取引に含めて取扱うものとします。

デリバティブ取引等にかかる投資制限(約款第25条)

デリバティブ取引等について、一般社団法人資産運用業協会規則の定めるところにしたがい、合理的な方法により算出した額が信託財産の純資産総額を超えないものとします。

有価証券の貸付の指図および範囲(約款第26条)

- 1) 委託会社は、信託財産の効率的な運用に資するため、信託財産に属する株式を貸付時点において、貸付株式の時価合計額が、信託財産で保有する株式の時価合計額を超えない範囲内で貸付の指図をすることができます。
- 2) 上記1)に定める限度額を超えることとなった場合には、委託会社は速やかに、その超える額に相当する契約の一部の解約を指図するものとします。
- 3) 委託会社は、株式の貸付にあたって必要と認めるときは、担保の受け入れの指図を行うものとします。

同一法人の発行する株式への投資制限(投資信託及び投資法人に関する法律 第9条)

委託会社は、同一の法人の発行する株式について、委託会社が運用の指図を行う全ての委託者指図型投資信託につき、投資信託財産として有する当該株式にかかる議決権(株主総会において決議をすることができる事項の全部につき議決権を行使することができない株式についての議決権を除き、会社法第879条第3項の規定により議決権を有するものとみなされる株式についての議決権を含む。)の総数が、当該株式にかかる議決権の総数に100分の50を乗じて得た数を超えることとなる場合においては、投資信託財産をもって当該株式を取得することを受託会社に指図しないものとします。

3【投資リスク】

<基準価額の主な変動要因>

当ファンドは、値動きのある有価証券等に投資しますので、ファンドの基準価額は変動します。これらの運用による損益はすべて投資者のみなさまに帰属します。したがって、投資者のみなさまの投資元本は保証されているものではなく、基準価額の下落により、損失を被り、投資元本を割り込むことがあります。

また、投資信託は預貯金と異なります。

株価変動リスク

投資する企業の株価の下落は、基準価額の下落要因となります。

当ファンドは株式に投資をしますので、株式市場が下落した場合には、当ファンドの基準価額が下がる要因となる可能性があります。

信用リスク

投資する有価証券の発行者の財政難・経営不安・倒産等の発生は、基準価額の下落要因となります。

当ファンドが投資する株式の発行者が経営不安・倒産に陥った場合、またこうした状況に陥ると予想される場合等には、株式の価格が下落したりその価値がなくなることがあり、基準価額が下がる要因となります。

流動性リスク

投資資産の市場規模が小さいことなどで希望する価格で売買できない場合は、基準価額の下落要因となります。

当ファンドにおいて有価証券等を売却または取得する際に、市場規模、取引量、取引規制等により十分な流動性の下での取引を行えない場合には、市場実勢から期待できる価格どおりに取引できないことや、値動きが大きくなることがあり、基準価額に影響をおよぼす可能性があります。

基準価額の変動要因は、上記に限定されるものではありません。

<その他の留意点>

当ファンドのお取引に関しては、金融商品取引法第37条の6の規定(いわゆるクーリング・オフ)の適用はありません。

当ファンドは、大量の解約が発生し短期間で解約資金を手当てする必要性が生じた場合や主たる取引市場において市場環境が急変した場合等に、一時的に組入資産の流動性が低下し、市場実勢から期待できる価格で取引できないリスク、取引量が限られてしまうリスクがあります。これにより、基準価額にマイナスの影響をおよぼす可能性や、換金のお申込みの受付が中止となる可能性、すでに受付けた換金のお申込みの受付が取り消しとなる可能性、換金代金のお支払が遅延する可能性があります。

有価証券の貸付等においては、取引相手先の倒産等による決済不履行リスクを伴います。損失を被る可能性を排除できるものではありません。

当ファンドは、基準価額が対象指数と連動する投資成果を目指しますが、主として次のような要因があるため、対象指数と一致した推移をすることを運用上お約束できるものではありません。

- ・対象指数の構成銘柄について、指数の算出方法どおりの評価価格若しくは構成銘柄異動のタイミングで取引できない場合があること
- ・当ファンドと対象指数の個別銘柄毎の構成比率が完全に一致しないこと
- ・追加設定の一部が金銭にて行われた場合、または組入銘柄の配当金や権利処理等によって、信託財産に現金が発生すること
- ・先物を利用した場合、先物価格と同指数との間に価格差があること
- ・信託報酬等のコスト負担があること

当ファンドの市場価格は、取引所における競争売買を通じ、需給を反映して決まります。したがって、市場価格は基準価額とは必ずしも一致するものではありません。

資金動向、市況動向等によっては、投資態度にしたがった運用ができない場合があります。

委託会社は、金融商品取引所等における取引の停止、その他やむを得ない事情があるときは、取得申込の受付または交換請求の受付を中止することおよびすでに受付けた取得申込の受付または交換請求の受付を取り消すことができます。

当ファンドは、信託契約を解約することが受益者のために有利であると認める場合、受益権の口数が200万口を下回ることとなった場合、または、やむを得ない事情が発生した場合は、信託を終了(繰上償還)する場合があります。

委託会社は、信託期間中において下記に該当することとなった場合は、受託会社と合意のうえ、信託を終了(繰上償還)させます。

1. 受益権を上場したすべての金融商品取引所において上場廃止となった場合
2. 対象指数が廃止された場合

3.対象指数の計算方法の変更等に伴って委託会社または受託会社が必要と認めた約款の変更が書面決議により否決された場合

なお、1.に掲げる事由によりこの信託契約を解約する場合には、その廃止された日に信託を終了（繰上償還）するための手続きを開始するものとします。

・注意事項

イ.当ファンドは、株式などの値動きのある有価証券に投資しますので、基準価額は変動します。

ロ.投資信託は、預金等や保険契約ではありません。また、預金保険機構および保険契約者保護機構の保護の対象ではありません。加えて、証券会社を通して購入していない場合には投資者保護基金の対象にもなりません。

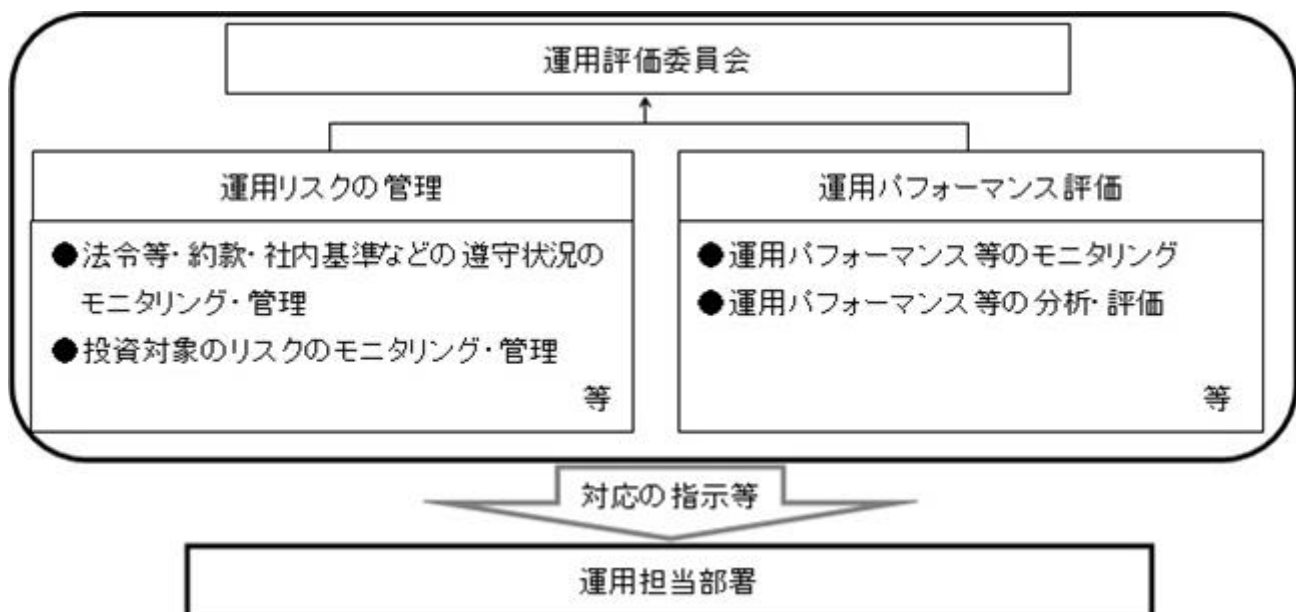
ハ.投資信託は、購入金額について元本保証および利回り保証のいずれもありません。

ニ.投資信託は、投資した資産の価値が減少して購入金額を下回る場合があり、これによる損失は購入者が負担することとなります。

<リスク管理体制>

委託会社におけるファンドの投資リスクに対する管理体制については、以下のとおりです。

- ・運用リスクの管理：運用担当部署から独立したリスク管理担当部署が、運用リスクを把握、管理し、その結果に基づき運用担当部署へ対応の指示等を行うことにより、適切な管理を行います。
- ・運用パフォーマンス評価：運用担当部署から独立したリスク管理担当部署が、ファンドの運用パフォーマンスについて定期的に分析を行い、結果の評価を行います。
- ・運用評価委員会：上記のとおり運用リスクの管理状況、運用パフォーマンス評価等の報告を受け、運用評価委員会は総合的な見地から運用状況全般の管理・評価を行います。

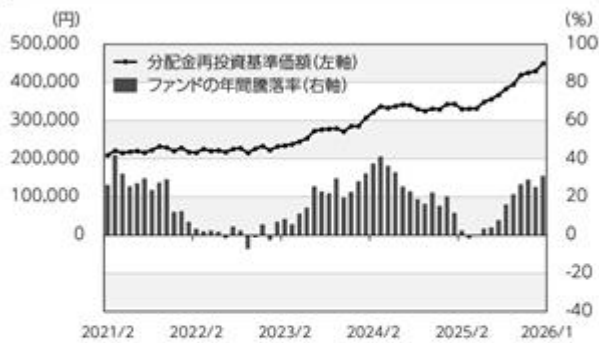


- ・流動性リスク管理：委託会社では、流動性リスク管理に関する規程を定め、ファンドの組入資産の流動性リスクのモニタリング等を実施するとともに、緊急時対応策の策定・検証等を行います。運用評価委員会等は、流動性リスク管理の適切な実施の確保や流動性リスク管理態勢について、監督します。

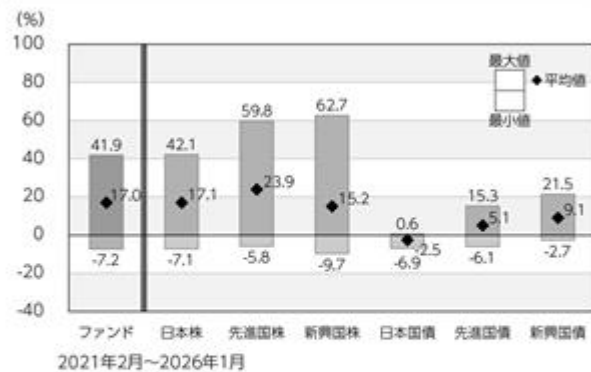
リスク管理体制は2026年1月30日現在のものであり、今後変更となる場合があります。

<参考情報>

ファンドの年間騰落率および分配金再投資基準価額の推移



ファンドと他の代表的な資産クラスとの年間騰落率の比較



*ファンドの分配金再投資基準価額は、税引前の分配金を再投資したものとみなして計算した基準価額が記載されていますので、実際の基準価額とは異なる場合があります。

*ファンドの年間騰落率は、税引前の分配金を再投資したものとみなして計算した年間騰落率が記載されていますので、実際の基準価額に基づいて計算した年間騰落率とは異なる場合があります。

*上記期間の各月末における直近1年間の騰落率の平均値・最大値・最小値を、ファンドおよび代表的な資産クラスについて表示し、ファンドと代表的な資産クラスを定量的に比較できるように作成したものです。

*すべての資産クラスがファンドの投資対象とは限りません。

各資産クラスの指数

日本株	東証株価指数(TOPIX) (配当込み)	[東証株価指数(TOPIX)]は、日本の株式市場を広く網羅し、投資対象としての機能性を有するマーケット・ベンチマークです。同指数の指数値および同指数にかかる標準または商標は、株式会社JPMリサーチまたは株式会社JPMリサーチの関連会社(以下「JPM」という。)の知的財産であり、指数の算出、指数値の公表、利用など同指数に関するすべての権利・ノウハウおよび同指数にかかる標準または商標に関するすべての権利はJPMが有しています。
先進国株	MSCIコクサイ・インデックス (配当込み、円ベース)	[MSCIコクサイ・インデックス]は、MSCI Inc.が開発した株価指数で、日本を除く世界の主要先進国の株価指数を、各国の株式時価総額をベースに合成したものです。同指数に関する著作権、知的財産権その他一切の権利はMSCI Inc.に帰属します。また、MSCI Inc.は同指数の内容を変更する権利および公表を停止する権利を有しています。
新興国株	MSCIエマージング・マーケット・インデックス (配当込み、円ベース)	[MSCIエマージング・マーケット・インデックス]は、MSCI Inc.が開発した株価指数で、新興国の株価指数を、各国の株式時価総額をベースに合成したものです。同指数に関する著作権、知的財産権その他一切の権利はMSCI Inc.に帰属します。また、MSCI Inc.は同指数の内容を変更する権利および公表を停止する権利を有しています。
日本国債	NOMURA-BPI国債	[NOMURA-BPI国債]は、野村フィデューシャリー・リサーチ&コンサルティング株式会社が国内で発行された公募利付国債の市場全体の動向を表すために開発した投資収益指数です。同指数の知的財産権その他一切の権利は野村フィデューシャリー・リサーチ&コンサルティング株式会社に帰属します。なお、野村フィデューシャリー・リサーチ&コンサルティング株式会社は、同指数の正確性、完全性、信頼性、有用性を保証するものではなく、ファンドの運用成果等に関して一切責任を負いません。
先進国債	FTSE世界国債インデックス (除く日本、円ベース)	[FTSE世界国債インデックス(除く日本)]は、FTSE Fixed Income LLCにより運営され、日本を除く世界主要国の国債の総合収益率を各市場の時価総額で加重平均した債券インデックスです。同指数はFTSE Fixed Income LLCの知的財産であり、指数に関するすべての権利はFTSE Fixed Income LLCが有しています。
新興国債	JPモルガンGBI-EMグローバル・ディバーシファイド(円ベース)	[JPモルガンGBI-EMグローバル・ディバーシファイド]は、J.P.モルガン・セキュリティーズ・エルエルシーが公表している新興国の現地通貨建ての国債で構成されている時価総額加重平均指数です。同指数に関する著作権等の知的財産その他一切の権利はJ.P.モルガン・セキュリティーズ・エルエルシーに帰属します。また、同社は同指数の内容を変更する権利および公表を停止する権利を有しています。

(注) 海外の指数は為替ヘッジなしによる投資を想定して、円換算しております。

4【手数料等及び税金】

(1)【申込手数料】

販売会社が定める額とします。

消費税等相当額がかかります。

詳しくは販売会社にお問い合わせください。販売会社は、以下の方法でご確認ください。

・委託会社への照会

ホームページ URL <https://www.am-one.co.jp/>

コールセンター:0120-104-694（受付時間：営業日の午前9時から午後5時まで）

お申込手数料は、商品や投資環境の説明および情報提供等、ならびに取得に関する事務手続き等にかかる費用の対価として、販売会社に支払われます。

(2)【換金（解約）手数料】

販売会社が定める額とします。

消費税等相当額がかかります。

詳しくは販売会社にお問い合わせください。販売会社は、以下の方法でご確認ください。

・委託会社への照会

ホームページ URL <https://www.am-one.co.jp/>

コールセンター:0120-104-694（受付時間：営業日の午前9時から午後5時まで）

交換手数料は、受益権の交換または受益権の買取りに関する事務手続き等にかかる費用の対価として、販売会社に支払われます。

(3)【信託報酬等】

委託会社および受託会社の信託報酬の総額は、以下により計算される と の合計額とします。

ファンドの日々の純資産総額に対して年率0.0275%～年率0.0495%（税抜0.0250%～税抜0.0450%）の率を乗じて得た額

信託報酬およびその配分は、ファンドの純資産総額に応じて、以下の通りとします。

ファンドの純資産総額 ----- 信託報酬税込（税抜）	信託報酬の配分（税抜）（年率）	
	委託会社	受託会社
1兆円以下の部分 ----- 年率0.0495%（税抜0.0450%）	0.0300%	0.0150%
1兆円超2兆円以下の部分 ----- 年率0.0413%（税抜0.0375%）	0.0250%	0.0125%
2兆円超5兆円以下の部分 ----- 年率0.0330%（税抜0.0300%）	0.0200%	0.0100%
5兆円超 ----- 年率0.0275%（税抜0.0250%）	0.0150%	0.0100%

主な役務	信託財産の運用、目論見書等各種書類の作成、基準価額の算出等の対価	運用財産の保管・管理、委託会社からの運用指図の実行、名義登録事務・分配金支払関係事務等の対価
------	----------------------------------	--

信託報酬 = 運用期間中の基準価額 × 信託報酬率

株式の貸付の指図を行った場合は、その品賃料の55% (税抜50%) 未満の率^{*}を乗じて得た額

* 2026年4月8日現在は、品賃料の49.5% (税抜45%) 以内になります。この率を乗じて得た額につき、委託会社と受託会社で折半します。

品賃料はファンドの収益として計上され、その収益の一部を委託会社と受託会社が信託報酬として受け取ります。

信託報酬は、毎日計上(ファンドの基準価額に反映)され、毎計算期末または信託終了のときに信託報酬にかかる消費税等相当額とともに信託財産から支払われます。

税法が改正された場合等には、上記内容が変更になることがあります。

(4) 【その他の手数料等】

信託財産留保額

ありません。

その他の費用

その他費用・手数料として、お客様の保有期間中、以下の費用等を信託財産からご負担いただきます。

信託財産に関する租税、信託事務の処理に要する諸費用ならびに受託会社の立て替えた立替金の利息は、受益者の負担とし、信託財産から支払われます。

監査法人等に支払うファンドの監査にかかる費用は、受益者の負担とし、毎日計上(ファンドの基準価額に反映)され、毎計算期末または信託終了のとき、当該監査に要する費用にかかる消費税等相当額とともに信託財産から支払われます。

有価証券の売買時の売買委託手数料および有価証券取引にかかる手数料・税金、先物・オプション取引に要する費用、当該手数料にかかる消費税等相当額は、受益者の負担とし、信託財産から支払われます。

受益権の上場にかかる費用(年間上場料(毎年末の純資産総額に対して最大0.00825%(税抜0.0075%))、追加上場料(追加上場時の増加額(毎年末の純資産総額について、新規上場時および新規上場した年から前年までの各年末の純資産総額のうち最大のものからの増加額)に対して0.00825%(税抜0.0075%))は、信託財産から支払うことができるものとします。

対象指数についての商標(これに類する商標を含みます。)の使用料(信託財産の純資産総額に対して最大年率0.033%(税抜0.030%)、ただし165万円(税抜150万円)を下回る場合は165万円(税抜150万円))は、信託財産から支払うことができるものとします。

お申込時に要するその他の費用

- ・取得申込みにかかる有価証券のうち、配当落または権利落対象銘柄(以下「対象銘柄」といいます。)の株式を信託財産において取得するために必要な経費に相当する金額として委託会社が定める金額を徴することができるものとします。
- ・取得申込者が現物株式ポートフォリオに含まれる株式の発行会社等である場合には、原則として当該株式の時価総額に相当する金額を金銭にて支払うものとします。この場合において、委

託会社は、当該株式を取得するために必要な経費に相当する金額として委託会社が定める金額を徴することができるものとします。

上記の「その他の費用」については、運用状況等により変動するものであり、事前に料率、上限額等を示すことができません。

2026年4月8日現在。

税法が改正された場合等は、上記内容が変更になることがあります。

(5) 【課税上の取扱い】

当ファンドは、課税上「特定株式投資信託」として取扱われます。

個人の受益者に対する課税

受益権の売却時

売却時の差益(譲渡益)については、譲渡所得として20.315%(所得税15.315%(復興特別所得税を含みます。))および地方税5%)の税率での申告分離課税が適用されます。

原則として確定申告が必要ですが、特定口座(源泉徴収口座)を利用する場合、20.315%(所得税15.315%(復興特別所得税を含みます。))および地方税5%)の税率による源泉徴収が行われます。

売却価額から取得費用(申込手数料および当該手数料にかかる消費税等に相当する金額を含みます。)を控除した利益

収益分配時

収益分配金は配当所得として課税されます。

原則として、20.315%(所得税15.315%(復興特別所得税を含みます。))および地方税5%)の税率で源泉徴収(申告不要)されます。なお、確定申告により、申告分離課税または総合課税(配当控除の適用あり)のいずれかを選択することもできます。詳しくは、販売会社にお問い合わせください。

受益権と現物株式との交換時

受益権と現物株式との交換についても上記と同様の取扱いとなります。

売却時および交換時の差損(譲渡損)については、確定申告を行うことにより上場株式等(上場株式、上場投資信託(ETF)、上場不動産投資信託(REIT)、公募株式投資信託および特定公社債等(公募公社債投資信託を含みます。))など。以下同じ。)の譲渡益ならびに上場株式等の配当所得および利子所得の金額(配当所得については申告分離課税を選択したものに限ります。)との損益通算ならびに3年間の繰越控除の対象とすることができます。また、特定口座(源泉徴収口座)をご利用の場合、その口座内において損益通算を行います(確定申告不要)。詳しくは販売会社にお問い合わせください。

少額投資非課税制度「愛称：NISA(ニーサ)」をご利用の場合

少額投資非課税制度「NISA(ニーサ)」は、少額上場株式等に関する非課税制度であり、一定の額を上限として、毎年、一定額の範囲で新たに購入したETFなどから生じる配当所得および譲渡所得が無期限で非課税となります。ご利用になれるのは、販売会社で非課税口座を開設し、税法上の要件を満たした商品を購入するなど、一定の条件に該当する方が対象となります。なお、他の口座の上場株式等の譲渡益および上場株式等の配当所得等の金額との損益通算を行うことはできません。詳しくは、販売会社にお問い合わせください。

当ファンドは、NISAの「成長投資枠(特定非課税管理勘定)」の対象ですが、販売会社により取扱いが異なる場合があります。詳しくは、販売会社にお問い合わせください。

法人の受益者に対する課税

受益権の売却時

通常の株式の売却時と同様に、譲渡益について、他の法人所得と合算して課税されます。

収益分配金の受取り時

収益分配金については、15.315%(所得税15.315%(復興特別所得税を含みます。))の税率で源泉徴収されます。なお、地方税の源泉徴収は行われません。なお、当ファンドは、原則として、益金不算入制度の適用が可能です。

受益権と現物株式との交換時

受益権と現物株式との交換についても上記と同様の取扱いとなります。

外国税額控除の適用となった場合には、分配時の税金が上記と異なる場合があります。

上記は、2026年1月末現在のものですので、税法が改正された場合等には、上記の内容が変更になることがあります。

課税上の取扱いの詳細については、税務専門家等にご確認されることをお勧めします。

5【運用状況】

(1)【投資状況】

2026年1月30日現在

資産の種類	時価合計（円）	投資比率（％）
株式	780,421,587,310	97.94
内 日本	780,421,587,310	97.94
コール・ローン、その他の資産（負債控除後）	16,426,002,546	2.06
純資産総額	796,847,589,856	100.00

その他資産の投資状況

2026年1月30日現在

資産の種類	時価合計（円）	投資比率（％）
株価指数先物取引（買建）	16,418,430,000	2.06
内 日本	16,418,430,000	2.06

（注1）投資比率は、ファンドの純資産総額に対する当該資産の時価の比率です。

（注2）資産の種類の内書は、当該資産の発行体又は上場金融商品取引所の国/地域別に表示しています。

（注3）先物取引の時価は、原則として計算日に知りうる直近の日の主たる金融商品取引所等の発表する清算値段又は最終相場で評価しています。

(2)【投資資産】

【投資有価証券の主要銘柄】

2026年1月30日現在

順位	銘柄名 発行体の国/地域	種類 業種	数量	簿価単価 簿価金額 （円）	評価単価 評価金額 （円）	利率 （％） 償還日	投資 比率 （％）
1	トヨタ自動車 日本	株式 輸送用機器	8,216,500	3,294.62 27,070,314,600	3,504.00 28,790,616,000	- -	3.61
2	三菱UFJフィナンシャル・グループ 日本	株式 銀行業	9,603,300	2,604.55 25,012,350,391	2,804.50 26,932,454,850	- -	3.38
3	日立製作所 日本	株式 電気機器	3,972,200	5,088.25 20,211,569,295	5,361.00 21,294,964,200	- -	2.67
4	ソニーグループ 日本	株式 電気機器	5,331,800	3,929.16 20,949,505,543	3,454.00 18,416,037,200	- -	2.31
5	三井住友フィナンシャルグループ 日本	株式 銀行業	3,344,300	5,104.03 17,069,408,241	5,472.00 18,300,009,600	- -	2.30
6	みずほフィナンシャルグループ 日本	株式 銀行業	2,158,700	6,061.62 13,085,231,353	6,783.00 14,642,462,100	- -	1.84
7	東京エレクトロン 日本	株式 電気機器	327,100	36,655.22 11,989,923,189	41,310.00 13,512,501,000	- -	1.70
8	三菱商事 日本	株式 卸売業	3,260,200	3,739.73 12,192,295,105	4,097.00 13,357,039,400	- -	1.68
9	三菱重工業 日本	株式 機械	2,924,900	4,262.98 12,468,819,414	4,519.00 13,217,623,100	- -	1.66
10	ソフトバンクグループ 日本	株式 情報・通信業	2,971,300	4,299.46 12,775,003,371	4,253.00 12,636,938,900	- -	1.59

11	アドバンテスト 日本	株式 電気機器	487,100	20,115.81 9,798,414,800	25,505.00 12,423,485,500	- -	1.56
12	三井物産 日本	株式 卸売業	2,351,300	4,780.68 11,240,835,558	5,035.00 11,838,795,500	- -	1.49
13	伊藤忠商事 日本	株式 卸売業	5,496,400	1,985.08 10,910,816,768	1,971.00 10,833,404,400	- -	1.36
14	任天堂 日本	株式 その他製品	975,800	10,180.26 9,933,898,691	10,055.00 9,811,669,000	- -	1.23
15	リクルートホールディングス 日本	株式 サービス業	1,175,100	9,253.17 10,873,404,552	8,100.00 9,518,310,000	- -	1.19
16	東京海上ホールディングス 日本	株式 保険業	1,565,000	5,904.75 9,240,948,709	5,727.00 8,962,755,000	- -	1.12
17	キーエンス 日本	株式 電気機器	154,600	55,951.03 8,650,029,638	56,440.00 8,725,624,000	- -	1.10
18	三菱電機 日本	株式 電気機器	1,710,000	4,711.61 8,056,869,016	4,830.00 8,259,300,000	- -	1.04
19	HOYA 日本	株式 精密機器	297,500	25,050.62 7,452,561,318	25,870.00 7,696,325,000	- -	0.97
20	武田薬品工業 日本	株式 医薬品	1,379,400	5,087.05 7,017,079,211	5,242.00 7,230,814,800	- -	0.91
21	信越化学工業 日本	株式 化学	1,376,800	5,035.94 6,933,488,361	5,129.00 7,061,607,200	- -	0.89
22	NTT 日本	株式 情報・通信業	42,563,700	157.79 6,716,515,121	154.90 6,593,117,130	- -	0.83
23	ファーストリテイリング 日本	株式 小売業	110,400	56,728.80 6,262,860,284	58,800.00 6,491,520,000	- -	0.81
24	丸紅 日本	株式 卸売業	1,247,900	4,609.04 5,751,623,465	5,115.00 6,383,008,500	- -	0.80
25	富士通 日本	株式 電気機器	1,436,500	4,387.57 6,302,745,687	4,283.00 6,152,529,500	- -	0.77
26	住友商事 日本	株式 卸売業	980,300	5,649.29 5,537,999,323	6,249.00 6,125,894,700	- -	0.77
27	KDDI 日本	株式 情報・通信業	2,178,500	2,668.99 5,814,403,862	2,606.50 5,678,260,250	- -	0.71
28	日本電気 日本	株式 電気機器	1,025,100	5,642.17 5,783,792,250	5,210.00 5,340,771,000	- -	0.67
29	本田技研工業 日本	株式 輸送用機器	3,357,000	1,524.65 5,118,269,573	1,555.00 5,220,135,000	- -	0.66
30	ソフトバンク 日本	株式 情報・通信業	24,935,300	215.09 5,363,497,474	209.00 5,211,477,700	- -	0.65

(注) 投資比率は、ファンドの純資産総額に対する当該資産の時価の比率です。

投資有価証券の種類別投資比率

2026年1月30日現在

種類	投資比率（％）
株式	97.94
合計	97.94

（注）投資比率は、ファンドの純資産総額に対する当該資産の時価の比率です。

投資株式の業種別投資比率

2026年1月30日現在

業種	国内 / 外国	投資比率（％）
電気機器	国内	18.16
銀行業		10.79
卸売業		7.84
輸送用機器		6.72
情報・通信業		6.43
機械		6.31
化学		4.37
小売業		4.07
医薬品		3.57
サービス業		3.32
保険業		3.01
食料品		2.62
建設業		2.43
その他製品		2.26
陸運業		2.08
不動産業		1.92
精密機器		1.86
非鉄金属		1.82
電気・ガス業		1.32
その他金融業		1.14
証券、商品先物取引業		1.02
鉄鋼		0.77
ガラス・土石製品		0.69
ゴム製品		0.60
石油・石炭製品		0.53
海運業		0.50
金属製品		0.42
鉱業		0.37
繊維製品		0.34
空運業		0.29
パルプ・紙	0.14	
倉庫・運輸関連業	0.14	
水産・農林業	0.08	
合計	97.94	

（注）投資比率は、ファンドの純資産総額に対する当該資産の時価の比率です。

【投資不動産物件】

該当事項はありません。

【その他投資資産の主要なもの】

2026年1月30日現在

種類	取引所	資産の名称	買建/ 売建	数量	簿価金額 (円)	評価金額 (円)	投資比率 (%)
株価指数先物 取引	大阪取引所	TOPIX 先物 0803月	買建	459	15,984,441,320	16,418,430,000	2.06

(注1) 投資比率は、ファンドの純資産総額に対する当該資産の時価の比率です。

(注2) 先物取引の時価は、原則として計算日に知りうる直近の日の主たる金融商品取引所等の発表する清算値段又は最終相場で評価しています。

(3) 【運用実績】

【純資産の推移】

直近日(2026年1月末)、同日前1年以内における各月末及び下記計算期間末における純資産の推移は次の通りです。

	純資産総額 (分配落) (百万円)	純資産総額 (分配付) (百万円)	1口当たりの 純資産額 (分配落) (円)	1口当たりの 純資産額 (分配付) (円)	東京証券取引所 市場相場
第2計算期間末 (2016年7月8日)	44,899	45,464	1,208.07	1,223.27	-
第3計算期間末 (2017年1月8日)	56,557	57,023	1,552.83	1,565.63	1,549
第4計算期間末 (2017年7月8日)	91,052	91,952	1,608.21	1,624.11	1,606
第5計算期間末 (2018年1月8日)	120,051	120,757	1,887.27	1,898.37	1,882
第6計算期間末 (2018年7月8日)	140,726	142,050	1,700.57	1,716.57	1,706
第7計算期間末 (2019年1月8日)	142,613	144,146	1,525.21	1,541.61	1,533
第8計算期間末 (2019年7月8日)	171,217	173,344	1,586.07	1,605.77	1,586
第9計算期間末 (2020年1月8日)	201,916	203,981	1,711.25	1,728.75	1,710
第10計算期間末 (2020年7月8日)	234,565	237,149	1,570.66	1,587.96	1,573
第11計算期間末 (2021年1月8日)	308,912	311,185	1,874.98	1,888.78	1,870
第12計算期間末 (2021年7月8日)	412,040	415,621	1,944.36	1,961.26	1,947
第13計算期間末 (2022年1月8日)	410,434	414,457	2,020.03	2,039.83	2,018
第14計算期間末 (2022年7月8日)	371,064	376,214	1,909.68	1,936.18	1,915
第15計算期間末 (2023年1月8日)	424,851	430,043	1,898.20	1,921.40	1,920
第16計算期間末 (2023年7月8日)	500,317	506,315	2,285.48	2,312.88	2,286
第17計算期間末 (2024年1月8日)	527,711	533,060	2,426.75	2,451.35	2,431
第18計算期間末 (2024年7月8日)	634,663	641,074	2,910.31	2,939.71	2,914

第19計算期間末 (2025年1月8日)	581,407	587,589	2,811.85	2,841.75	2,815
第20計算期間末 (2025年7月8日)	609,945	617,472	2,860.76	2,896.06	2,861
第21計算期間末 (2026年1月8日)	779,763	786,870	3,544.19	3,576.49	3,547
2025年1月末日	588,165	-	2,830.94	-	2,838
2月末日	565,787	-	2,723.23	-	2,793
3月末日	572,640	-	2,728.94	-	2,732
4月末日	604,763	-	2,738.02	-	2,738
5月末日	607,145	-	2,877.13	-	2,885
6月末日	625,412	-	2,933.31	-	2,932
7月末日	637,043	-	2,989.23	-	2,989
8月末日	648,593	-	3,123.75	-	3,121
9月末日	666,316	-	3,216.68	-	3,209
10月末日	728,867	-	3,415.83	-	3,419
11月末日	754,560	-	3,463.92	-	3,465
12月末日	769,891	-	3,499.33	-	3,501
2026年1月末日	796,847	-	3,627.94	-	3,635

(注) 計算期間末日が休業日の場合は、前営業日の市場相場を記載しています。

【分配の推移】

	1口当たりの分配金(円)
第2計算期間	15.20
第3計算期間	12.80
第4計算期間	15.90
第5計算期間	11.10
第6計算期間	16.00
第7計算期間	16.40
第8計算期間	19.70
第9計算期間	17.50
第10計算期間	17.30
第11計算期間	13.80
第12計算期間	16.90
第13計算期間	19.80
第14計算期間	26.50
第15計算期間	23.20
第16計算期間	27.40
第17計算期間	24.60
第18計算期間	29.40
第19計算期間	29.90
第20計算期間	35.30
第21計算期間	32.30

【収益率の推移】

	収益率(%)
第2計算期間	15.5
第3計算期間	29.6
第4計算期間	4.6

第5計算期間	18.0
第6計算期間	9.0
第7計算期間	9.3
第8計算期間	5.3
第9計算期間	9.0
第10計算期間	7.2
第11計算期間	20.3
第12計算期間	4.6
第13計算期間	4.9
第14計算期間	4.2
第15計算期間	0.6
第16計算期間	21.8
第17計算期間	7.3
第18計算期間	21.1
第19計算期間	2.4
第20計算期間	3.0
第21計算期間	25.0

(注) 収益率は期間騰落率です。

(4) 【設定及び解約の実績】

	設定口数	解約口数
第2計算期間	24,924,100	15,800,837
第3計算期間	24,942,000	25,686,378
第4計算期間	51,843,900	31,648,350
第5計算期間	42,764,100	35,770,629
第6計算期間	54,811,700	35,670,362
第7計算期間	24,523,700	13,771,799
第8計算期間	20,383,600	5,937,088
第9計算期間	14,005,300	3,962,287
第10計算期間	81,712,800	50,364,192
第11計算期間	57,846,700	42,434,261
第12計算期間	101,344,000	54,183,516
第13計算期間	76,116,600	84,849,298
第14計算期間	41,382,200	50,257,264
第15計算期間	39,357,900	9,847,648
第16計算期間	1,980,600	6,887,040
第17計算期間	4,441,600	5,896,515
第18計算期間	46,818,900	46,200,731
第19計算期間	5,464,400	16,768,856
第20計算期間	17,259,000	10,818,178
第21計算期間	18,214,500	11,413,891

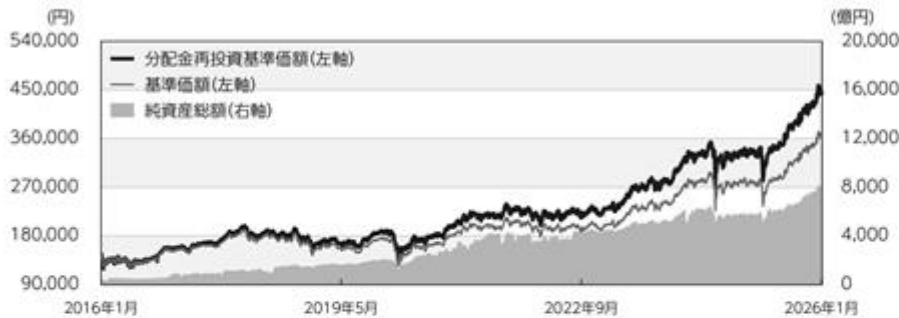
(注1) 本邦外における設定及び解約はありません。

(注2) 解約口数は交換口数を表示しています。

<< 参考情報 >>

データの基準日:2026年1月30日

基準価額・純資産の推移 (2016年1月29日～2026年1月30日)



※基準価額は100口当たり・信託報酬控除後の価額です。設定当初の投資元本は147,500円(100口当たり)です。
 ※分配金再投資基準価額は、グラフの起点における基準価額に合わせて指数化しています。
 ※分配金再投資基準価額は、税引前の分配金を再投資したものとみなして計算したものであり、実際の基準価額とは異なります。
 (設定日:2015年9月4日)

分配の推移(税引前)

2024年1月	2,460円
2024年7月	2,940円
2025年1月	2,990円
2025年7月	3,530円
2026年1月	3,230円
設定来累計	43,360円

※分配金は100口当たりです。

主要な資産の状況

※比率(%)は、純資産総額に対する当該資産の時価比率です。資産の種類の内書は、国/地域を表します。

資産の状況

資産の種類	比率(%)
株式	97.94
内 日本	97.94
コール・ローン、その他の資産(負債控除後)	2.06
合計(純資産総額)	100.00

その他資産の投資状況

資産の種類	比率(%)
株価指数先物取引(買建)	2.06

株式組入上位5業種

順位	業種	比率(%)
1	電気機器	18.16
2	銀行業	10.79
3	卸売業	7.84
4	輸送用機器	6.72
5	情報・通信業	6.43

組入上位10銘柄

順位	銘柄名	種類	国/地域	業種	比率(%)
1	トヨタ自動車	株式	日本	輸送用機器	3.61
2	三菱UFJフィナンシャル・グループ	株式	日本	銀行業	3.38
3	日立製作所	株式	日本	電気機器	2.67
4	ソニーグループ	株式	日本	電気機器	2.31
5	三井住友フィナンシャルグループ	株式	日本	銀行業	2.30
6	みずほフィナンシャルグループ	株式	日本	銀行業	1.84
7	東京エレクトロン	株式	日本	電気機器	1.70
8	三菱商事	株式	日本	卸売業	1.68
9	三菱重工業	株式	日本	機械	1.66
10	ソフトバンクグループ	株式	日本	情報・通信業	1.59

年間収益率の推移(暦年ベース)



※年間収益率は、分配金再投資基準価額をもとに計算したものです。
 ※2026年については年年初から基準日までの収益率を表示しています。

- 掲載データ等はあくまでも過去の実績であり、将来の運用成果を示唆、保証するものではありません。
 ○委託会社のホームページ等で運用状況が開示されている場合があります。

第2【管理及び運営】

1【申込（販売）手続等】

・お申込の受付

取得申込みの受付は原則として販売会社の毎営業日に行われます。

取得申込みの受付は原則として委託会社が別に定める時刻までにお申込みが行われ、かつ、取得申込みの受付にかかる販売会社の所定の事務手続きが完了したものを当日のお申込みとして取扱います。

原則として、以下の日を取得申込受付日とする申込みはできません。ただし、下記1.から2.に該当する場合であっても、委託会社の判断により、受益権の取得申込みを受け付けることがあります。

1. 計算期間終了日の3営業日前から起算して3営業日以内（ただし、計算期間終了日が休業日の場合は、当該計算期間終了日の4営業日前から起算して4営業日以内）
2. ファンドが終了することとなる場合において、信託終了日の直前5営業日間
3. 上記1.から2.のほか、委託会社が、運用の基本方針に沿った運用に支障をきたすおそれがあると判断した場合その他やむを得ない事情があると認めるとき

・お申込単位

1ユニット以上1ユニット単位とします。

「ユニット」とは、対象指数に連動すると委託会社が想定する現物株式ポートフォリオの1単位に相当する口数の受益権をいいます。

取得申込口数は、100口の整数倍とし、現物株式ポートフォリオ1単位の評価額を取得申込受付日の基準価額で除して得た口数をもとに、取得申込受付日に委託会社が定めます。

・お申込価額

取得申込受付日の基準価額 とします。

「基準価額」とは、純資産総額（ファンドの資産総額から負債総額を控除した金額）を計算日の受益権総口数で除した価額をいいます。当ファンドの基準価額は100口当たりで表示されます。

< 基準価額の照会方法等 >

当ファンドの基準価額は、以下の方法でご確認ください。

- ・販売会社へのお問い合わせ
- ・委託会社への照会

ホームページ URL <https://www.am-one.co.jp/>

コールセンター:0120-104-694（受付時間：営業日の午前9時から午後5時まで）

・お申込方法

受益権の取得は、原則として委託会社が事前に提示する現物株式ポートフォリオによる設定に限定します。

委託会社は、取得申込受付日の2営業日前までに、取得申込日に適用される現物株式ポートフォリオの銘柄および数量を申込みユニット数に応じて決定し、提示します。

現物株式ポートフォリオの評価額が、取得申込口数に取得申込受付日の基準価額を乗じて得た額に満たない場合は、その差額に相当する金額について金銭を充当するものとします。

取得申込者は、お申込みをされた販売会社が定める所定の日までに、原則として取得申込のユニット数に応じた現物株式ポートフォリオおよび金銭（現物株式ポートフォリオ等）を販売会社に引き渡すものとします。

取得申込みにかかる有価証券のうち、対象銘柄の株式の個別銘柄時価総額に相当する金額については、金銭をもって取得申込みを受け付けることができるものとします。この場合において、委託会社は、当該対象銘柄の株式を信託財産において取得するために必要な経費に相当する金額として委託会社が定める金額を徴することができるものとします。

取得申込者が対象指数に採用されている銘柄の株式の発行会社またはその子会社（会社法第2条第3号に規定する子会社をいい、当該発行会社を含めて以下「発行会社等」といいます。）である場合には、取得申込みにかかる有価証券のうち当該発行会社等の株式の個別銘柄時価総額に相当する金額については、金銭をもって取得申込みを受け付けるものとします。この場合において、委託会社は、当該発行会社の株式を信託財産において取得するために必要な経費に相当する金額として委託会社が定める金額を徴することができるものとします。また、取得申込みを当該取得申込者から受け付けた販売会社は、取得申込みを取り次ぐ際に委託会社にその旨を通知するものとします。この通知が取得申込みの取次ぎの際に行われなかった場合において、そのことによって信託財産その他に損害が生じたときには、取得申込みを取り次いだ販売会社はその責を負うものとします。

・申込手数料

販売会社が定める額とします。

消費税等相当額がかかります。

詳しくは販売会社にお問い合わせください。販売会社は、以下の方法でご確認ください。

・委託会社への照会

ホームページ URL <https://www.am-one.co.jp/>

コールセンター:0120-104-694（受付時間：営業日の午前9時から午後5時まで）

・その他

委託会社は、金融商品取引所等における取引の停止、その他やむを得ない事情があるときは、取得申込みの受け付けを中止することおよびすでに受け付けた取得申込みの受け付けを取り消すことができます。

受益権の取得申込者は販売会社に、取得申込みと同時にまたはあらかじめ、自己のために開設されたファンドの受益権の振替を行うための振替機関等の口座を示すものとし、当該口座に当該取得申込者にかかる口数の増加の記載または記録が行われます。

なお、販売会社は、当該取得申込みにかかる現物株式ポートフォリオ等の受渡または支払いと引換えに、当該口座に当該取得申込者にかかる口数の増加の記載または記録を行うことができます。

委託会社は、追加信託により分割された受益権について、振替機関等の振替口座簿への新たな記載または記録をするため社振法に定める事項の振替機関への通知を行うものとします。振替機関等は、委託会社から振替機関への通知があった場合、社振法の規定にしたがい、その備える振替口座簿への新たな記載または記録を行います。受託会社は、追加信託にかかる現物株式ポートフォリオ等について受入れまたは振替済の通知を受けた場合には、振替機関に対し追加信託が行われた旨を通知するものとします。ただし、清算機関の業務方法書に定めるところにより、当該現物株式ポー

トフォリオ等の委託会社への受渡または支払いの債務を清算機関が負担する場合には、受託会社は、委託会社の指図に基づき、当該現物株式ポートフォリオ等についての受入れまたは振替済の通知にかかわらず、振替機関に対し追加信託が行われた旨を通知するものとします。

2【換金(解約)手続等】

・解約の受付

解約の請求はできません。

・交換の受付

受益者は、毎営業日、自己に帰属する受益権と信託財産に属する有価証券との交換(「交換」といいます。)を請求できます。受益者が交換の請求をするときは、販売会社に対し、振替受益権をもって行うものとします。

交換請求の受付は、原則として委託会社が別に定める時刻までに交換請求が行われ、かつ、交換請求の受付にかかる販売会社の所定の事務手続きが完了したものを当該交換請求受付日の請求として取扱います。

原則として、以下の日を交換請求受付日とする請求はできません。ただし、下記1.から2.に該当する場合であっても、委託会社の判断により、受益権の交換請求を受け付けることがあります。

1. 計算期間終了日の3営業日前から起算して3営業日以内(ただし、計算期間終了日が休業日の場合は、当該計算期間終了日の4営業日前から起算して4営業日以内)
2. ファンドが終了することとなる場合において、信託終了日の直前5営業日間
3. 上記1.から2.のほか、委託会社が、約款に定める運用の基本方針に沿った運用に支障をきたすおそれがあると判断した場合その他やむを得ない事情があると認めたとき
また、委託会社は約款に定める運用の基本方針に沿った運用に支障をきたすおそれがあると判断した場合に、大口の交換請求に制限を設ける場合があります。

・交換単位

委託会社が定める口数(最小交換口数)の整数倍とします。

「最小交換口数」は、委託会社が交換請求受付日の2営業日前までに提示します。

・交換価額

交換にかかる受益権の評価額は交換請求受付日の基準価額とします。

「基準価額」とは、純資産総額(ファンドの資産総額から負債総額を控除した金額)を計算日の受益権総口数で除した価額をいいます。

< 基準価額の照会方法等 >

当ファンドの基準価額は、以下の方法でご確認ください。

- ・販売会社へのお問い合わせ
- ・委託会社への照会

ホームページ URL <https://www.am-one.co.jp/>

コールセンター:0120-104-694(受付時間:営業日の午前9時から午後5時まで)

・交換の方法

委託会社は、交換の請求を受け付けた場合には、受益者から提示された口数から受益者が取得できる個別銘柄の有価証券の数と、交換に要する受益権の口数を計算します。

委託会社は、受託会社に対し、上記により計算された口数の受益権と信託財産に属する有価証券のうち取引所売買単位(金融商品取引所が定める一売買単位をいいます。)の整数倍となる有価証券を交換するよう指図します。

受益者への交換有価証券の交付に際しては、原則として交換請求受付日から起算して3営業日目から振替機関等の口座に交換請求を行った受益者にかかる有価証券の増加の記載または記録が行われます。

交換の請求を行った受益者が対象指数に採用されている銘柄の株式の発行会社等である場合には、原則として、委託会社は、交換に要する受益権の口数から当該発行会社の株式の個別銘柄時価総額に相当する口数を除いた口数の受益権と、取引所売買単位の整数倍となる有価証券(当該発行会社の株式を除きます。)を交換するよう指図するものとします。なお、この場合、当該交換の請求を受益者から受け付けた販売会社は、交換の請求を取り次ぐ際に委託会社にその旨を通知するものとします。この通知が交換の請求の取次ぎの際に行われなかった場合において、そのことによって信託財産その他に損害が生じたときには、交換の請求を取り次いだ販売会社がその責を負うものとします。

交換にかかる有価証券に対象銘柄が含まれる場合は、交換に要する受益権の口数と信託財産に属する有価証券のうち取引所売買単位の整数倍となる有価証券(当該対象銘柄を除きます。)および当該対象銘柄の個別銘柄時価総額に相当する金銭を交換するよう指図します。

・交換手数料

販売会社が定める額とします。

消費税等相当額がかかります。

詳しくは販売会社にお問い合わせください。販売会社は、以下の方法でご確認ください。

・委託会社への照会

ホームページ URL <https://www.am-one.co.jp/>

コールセンター:0120-104-694(受付時間:営業日の午前9時から午後5時まで)

・その他

委託会社は、金融商品取引所等における取引の停止、その他やむを得ない事情があるときは、交換請求の受付を中止することおよびすでに受け付けた交換請求の受付を取り消すことがあります。交換請求の受付を中止された場合には、受益者は、当該受付中止以前に行った当日の交換請求を撤回できます。ただし、受益者がその交換請求を撤回しない場合には、当該受益権の交換価額は、当該受付中止を解除した後の最初の基準価額の計算日に交換請求を受け付けたものとして計算した価額とします。

販売会社は、振替機関の定める方法により、振替受益権の抹消にかかる手続きを行うものとします。なお、清算機関の業務方法書に定めるところにより、当該販売会社が、振替受益権の委託会社への受渡しの債務の負担を清算機関に申込み、これを当該清算機関が負担する場合には、当該清算機関が振替受益権の抹消にかかる手続きを行います。当該抹消にかかる手続きおよび交換有価証券にかかる振替の請求が行われた後に、振替機関は、当該交換にかかる受益権の口数と同口数の振替受益権を抹消するものとし、社振法の規定にしたがい振替機関等の口座

に交換の請求を行った受益者にかかる当該口数の減少の記載または記録が行われます。委託会社は、交換請求の受付日の翌営業日以降、交換によって抹消されることとなる振替受益権と同口数の受益権を失効したのものとして取り扱うこととし、受託会社は委託会社の交換の指図に基づいて、交換にかかる振替受益権については、振替口座簿における抹消の手続きおよび交換有価証券の振替日における抹消の確認をもって、当該振替受益権を受入れ抹消したのものとして取り扱います。

受託会社は、交換のための振替受益権の抹消にかかる手続きが行われたことを確認した場合に、委託会社の指図にしたがい、振替機関の定める方法により信託財産に属する交換有価証券にかかる振替の請求等を行うものとします。ただし、清算機関の業務方法書に定めるところにより、上記の交換の請求を受付けた販売会社が、振替受益権の委託会社への受渡しの債務の負担を当該清算機関に申込み、これを当該清算機関が負担する場合には、受託会社は、当該手続きにかかわらず、委託会社の指図にしたがい、振替機関の定める方法により信託財産に属する交換有価証券にかかる振替請求を行うものとします。

・買取り

販売会社は、次に該当する場合で受益者の請求があるときは、受益権を買取ります。

買取請求の受付は、原則として販売会社の定める時刻までに買取請求が行われ、かつ、買取請求の受付にかかる販売会社の所定の事務手続きが完了したものを当日の買取請求受付分とします。

ただし、2.の場合の請求は、信託終了日の2営業日前までとします。

1. 交換により生じた取引所売買単位未満の振替受益権
2. 受益権を上場したすべての金融商品取引所において上場廃止になったとき

受益権の買取価額は、買取請求の受付日の基準価額とします。

販売会社は、受益権の買取りを行うときは、販売会社が定める手数料および当該手数料にかかる消費税等相当額を徴することができるものとします。

販売会社は、金融商品取引所等における取引の停止、その他やむを得ない事情があるときは、委託会社との協議に基づいて受益権の買取りを停止することおよびすでに受け付けた受益権の買取りを取り消すことができます。

受益権の買取りが停止された場合には、受益者は買取停止以前に行った当日の買取請求を撤回できます。ただし、受益者がその買取請求を撤回しない場合には、買取停止を解除した後の最初の基準価額の計算日に買取請求を受け付けたものとします。

3【資産管理等の概要】

(1)【資産の評価】

基準価額とは、純資産総額(信託財産に属する資産(受入担保金代用有価証券を除きます。))を法令および一般社団法人資産運用業協会規則にしたがって時価評価して得た信託財産の資産総額から負債総額を控除して得た金額)を、計算日における受益権口数で除した金額をいいます。

< 主な投資対象の時価評価方法の原則 >

投資対象	評価方法
株式	計算日における金融商品取引所等の最終相場

なお、当ファンドの基準価額は100口当たりで表示されます。

当ファンドの基準価額は、以下の方法でご確認ください。

- ・販売会社へのお問い合わせ
- ・委託会社への照会

ホームページ URL <https://www.am-one.co.jp/>

コールセンター:0120-104-694(受付時間:営業日の午前9時から午後5時まで)

(2)【保管】

該当事項はありません。

(3)【信託期間】

信託期間は、2015年9月4日から無期限です。

ただし、下記「(5)その他 イ.償還規定」の場合には信託終了前に信託契約を解約し、信託を終了させることがあります。

(4)【計算期間】

計算期間は、原則として毎年1月9日から7月8日まで、および7月9日から翌年1月8日までとすることを原則とし、最終計算期間の終了日は信託期間の終了日とします。

(5)【その他】

イ.償還規定

- a.委託会社は、信託期間中において、信託契約を解約することが受益者のために有利であると認める場合、信託財産の一部を受益権と交換することにより受益権の口数が200万口を下回ることとなった場合、または、やむを得ない事情が発生した場合は、受託会社と合意のうえ、信託契約を解約し、信託を終了させることができます。この場合において、委託会社は、あらかじめ、解約しようとする旨を監督官庁に届け出ます。
- b.委託会社は、信託期間中において次の1.から3.に該当することとなった場合は、受託会社と合意のうえ、この信託契約を解約し、信託を終了させます。この場合において、委託会社は、あらかじめ、解約しようとする旨を監督官庁に届け出るものとします。
 - 1.受益権を上場したすべての金融商品取引所において上場廃止となった場合
 - 2.対象指数が廃止された場合
 - 3.対象指数の計算方法の変更等に伴って委託会社または受託会社が必要と認めた約款の変更が書面決議により否決された場合

なお、1.に掲げる事由によりこの信託契約を解約する場合には、その廃止された日に信託を終了するための手続きを開始するものとします。

- c.委託会社は、上記a.の事項について、書面による決議(以下「書面決議」といいます。)を行います。この場合において、あらかじめ、書面決議の日ならびに信託契約の解約の理由などの事項を定め、当該決議の日の2週間前までに、信託契約にかかる知れている受益者に対し、書面をもってこれらの事項を記載した書面決議の通知を發します。

- d. 上記c.の書面決議において、受益者(委託会社およびこの信託の信託財産にこの信託の受益権が属するときの当該受益権にかかる受益者としての受託会社を除きます。以下本d.において同じ。)は受益権の口数に応じて、議決権を有し、これを行行使することができます。なお、知っている受益者が議決権を行行使しないときは、当該知っている受益者は書面決議について賛成するものとみなします。
- e. 上記c.の書面決議は議決権を行行使することができる受益者の議決権の3分の2以上に当たる多数をもって行います。
- f. 上記c.からe.までの規定は、委託会社が信託契約の解約について提案をした場合において、当該提案につき、信託契約にかかるすべての受益者が書面または電磁的記録により同意の意思表示をしたときには適用しません。また、信託財産の状態に照らし、真にやむを得ない事情が生じている場合であって、上記c.からe.までの手続きを行うことが困難な場合にも適用しません。
- g. 委託会社は、監督官庁より信託契約の解約の命令を受けたときは、その命令にしたがい、信託契約を解約し信託を終了させます。
- h. 委託会社が監督官庁より登録の取消を受けたとき、解散したときまたは業務を廃止したときは、委託会社は、信託契約を解約し、信託を終了させます。ただし、監督官庁が、信託契約に関する委託会社の業務を他の投資信託委託会社に引継ぐことを命じたときは、下記「ロ. 信託約款の変更等 b.」の書面決議が否決された場合を除き、その投資信託委託会社と受託会社との間において存続します。
- i. 受託会社は委託会社の承諾を受けてその任務を辞任することができます。受託会社はその任務に違反して信託財産に著しい損害を与えたこと、その他重要な事由があるときは、委託会社または受益者は、裁判所に受託会社の解任を請求することができます。受託会社が辞任した場合または裁判所が受託会社を解任した場合、委託会社は下記「ロ. 信託約款の変更等」の規定にしたがい、新受託会社を選任します。なお、受益者は、上記によって行う場合を除き、受託会社を解任することはできないものとします。委託会社が新受託会社を選任できないときは、委託会社は信託契約を解約し、信託を終了させます。
- j. 信託契約の解約を行う場合には、書面決議において当該解約に反対した受益者は、受託会社に対し自己に帰属する受益権を信託財産をもって買取るべき旨を請求することができます。この買取請求権の内容および買取請求の手続きに関する事項は、上記c.に規定する書面に付記します。

ロ. 信託約款の変更等

- a. 委託会社は、受益者の利益のため必要と認めるときまたはやむを得ない事情が発生したときは、受託会社と合意のうえ、約款を変更することまたはこの信託と他の投資信託との併合(投資信託及び投資法人に関する法律第16条第2号に規定する「委託者指図型投資信託の併合」をいいます。以下同じ。)を行うことができるものとし、あらかじめ、変更または併合しようとする旨およびその内容を監督官庁に届出ます。なお、約款はa.からg.に定める以外の方法によって変更することができないものとします。
- b. 委託会社は、上記a.の事項(上記a.の変更事項にあつては、その変更の内容が重大なものに該当する場合に限り、上記a.の併合事項にあつては、その併合が受益者の利益に及ぼす影響が軽微なものに該当する場合を除きます。以下、「重大な約款の変更等」といいます。)について、書面決議を行います。この場合において、あらかじめ、書面決議の日ならびに重大な約款の変更等の内容およびその理由などの事項を定め、当該決議の日の2週間前までに、約款にかかる知っている受益者に対し、書面をもってこれらの事項を記載した書面決議の通知を發します。

- c. 上記b.の書面決議において、受益者(委託会社およびこの信託の信託財産にこの信託の受益権が属するときの当該受益権にかかる受益者としての受託会社を除きます。以下本c.において同じ。)は受益権の口数に応じて、議決権を有し、これを行行使することができます。なお、知っている受益者が議決権を行行使しないときは、当該知っている受益者は書面決議について賛成するものとみなします。
- d. 上記b.の書面決議は議決権を行行使することができる受益者の議決権の3分の2以上に当たる多数をもって行います。
- e. 書面決議の効力は、この信託のすべての受益者に対してその効力を生じます。
- f. 上記b.からe.までの規定は、委託会社が重大な約款の変更等について提案をした場合において、当該提案につき、約款にかかるすべての受益者が書面または電磁的記録により同意の意思表示をしたときには適用しません。
- g. 上記a.からf.の規定にかかわらず、この信託において併合の書面決議が可決された場合であっても、当該併合にかかる一または複数の他の投資信託において当該併合の書面決議が否決された場合は、当該他の投資信託との併合を行うことはできません。
- h. 委託会社は、監督官庁の命令に基づいて約款を変更しようとするときは、上記a.からg.の規定にしたがい約款を変更します。
- i. 重大な約款の変更等を行う場合には、書面決議において当該重大な約款の変更等に反対した受益者は、受託会社に対し、自己に帰属する受益権を、信託財産をもって買取るべき旨を請求することができます。この買取請求権の内容および買取請求の手続に関する事項は、上記b.に規定する書面に付記します。

八．関係法人との契約の更改

証券投資信託の指定参加者契約について、委託会社と販売会社との間の当該契約は、原則として期間満了の3ヵ月前までに当事者間の別段の意思表示がない限り、1年毎に自動的に更新されます。当該契約は、当事者間の合意により変更することができます。

二．公告

委託会社が受益者に対してする公告は、電子公告の方法により行い、委託会社のホームページに掲載します。

(URL <https://www.am-one.co.jp/>)

なお、電子公告による公告をすることができない事故その他やむを得ない事由が生じた場合の公告は、日本経済新聞に掲載して行います。

ホ．運用報告書

運用報告書は作成しません。

4【受益者の権利等】

(1) 収益分配金に対する請求権および名義登録

受益者(計算期間終了日において受益者名簿に名義登録されている受益者(「名義登録受益者」といいます。))とします。)は、収益分配金を持分にに応じて請求する権利を有します。

受益者が、収益分配金について支払開始日から5年間支払いを請求しないときは、その権利を失います。

収益分配金は、原則として、毎計算期間終了日から起算して40日以内の委託会社の指定する日に、名義登録受益者があらかじめ指定する預金口座等に当該収益分配金を振り込む方式または同日から分配金領収証等により支払われます。

(注) 受託会社は、ファンドにかかる受益者名簿を作成し、受益者について、その氏名または名称、住所および個人番号(行政手続における特定の個人を識別するための番号の利用等に関する法律(平成二十五年法律第二十七号)第二条第五項に規定する個人番号をいう。以下同じ。)または法人番号(同条第十五項に規定する法人番号をいう。以下同じ。)(個人番号または法人番号を有しない者にあつては、氏名または名称および住所。)、その他受託会社が定める事項を、受益者名簿に名義登録するものとします。また、計算期間終了日において、社振法等関係法令、諸規則等に基づき、振替機関より通知を受けた受益権の帰属者を振替機関等の振替口座簿に記載または記録された受益権にかかる受益者として、その氏名または名称、住所および個人番号または法人番号(個人番号もしくは法人番号を有しない者または収益の分配につき租税特別措置法第9条の3の2第1項に規定する支払の取扱者を通じて交付を受ける者にあつては、氏名または名称および住所。)、その他受託会社の定める事項を受益者名簿に登録するものとします。なお、受託会社は他の証券代行会社等、受託会社が適当と認める者と委託契約を締結し、受益者名簿の作成および受益者名簿への名義登録を委託することができます。

受益者は、ファンドの受益権が上場されている金融商品取引所の会員(口座管理機関であるものに限ります。)を経由して受益者名簿の名義登録を請求することができます。この場合、当該会員は、当該会員が定める手数料および当該手数料にかかる消費税等相当額を徴することができるものとします。ただし、証券金融会社等は登録を受託会社(受託会社が受益者名簿の作成を委託した場合は、その委託をした者)に対して直接に行うことができます。

名義登録は、毎計算期間の末日の翌日から15日間停止するものとします。また、ファンドが終了することとなる場合は、信託終了日の直前5営業日間において名義登録を停止するものとします。

(2) 信託終了時の交換請求権

受益者は、信託が終了するときは、持ち分に応じて交換を請求する権利を有します。

委託会社は、この信託が終了するときは、委託会社が別に定める一定口数以上の受益権を有する受益者に対しては、信託財産に属する有価証券を当該受益権として振替口座簿に記載または記録されている振替受益権と引換えに交換するものとします。この場合、受益者が取得する個別銘柄の株数は、信託終了日の5営業日前の日の基準価額に基づいて計算された株数とし、取引所売買単位の整数倍とします。その他の事項については、「2 換金(解約)手続等」の規定に準じるものとします。

販売会社は、委託会社が別に定める一定口数未満の受益権について買取るものとします。この場合には、当該販売会社が別に定める手数料および当該手数料に対する消費税等相当額を徴することができるものとします。

この信託が終了するときは、販売会社は、その所有にかかるすべての受益権を交換請求するものとします。交換により引渡される株式に当該販売会社の発行する株式または当該販売会社が子会社となる株式が含まれる場合には、委託会社は、受託会社に対しこれを売却する指図をするとともに、当該株式等の評価額に相当する口数の受益権を、受託会社は信託財産をもって買取るものとします。

受益者が、信託終了時における交換による有価証券、信託終了にかかる金銭および買取りにかかる金銭について信託終了日から10年間その受渡しを請求しないときは、その権利を失います。

(3) 交換請求権および買取請求権

受益者は、保有する受益権について、交換または買取りを請求する権利を有します。権利行使の方法等については、「2 換金(解約)手続等」をご参照下さい。

第3【ファンドの経理状況】

- (1) 当ファンドの財務諸表は、「財務諸表等の用語、様式及び作成方法に関する規則」(昭和38年大蔵省令第59号)並びに同規則第2条の2の規定により、「投資信託財産の計算に関する規則」(平成12年総理府令第133号)に基づいて作成しております。
なお、財務諸表に記載している金額は、円単位で表示しております。
- (2) 当ファンドの計算期間は6ヵ月であるため、財務諸表は6ヵ月毎に作成しております。
- (3) 当ファンドは、金融商品取引法第193条の2第1項の規定に基づき、第21期計算期間(2025年7月9日から2026年1月8日まで)の財務諸表について、EY新日本有限責任監査法人による監査を受けております。

1【財務諸表】

【One ETF トピックス】

(1)【貸借対照表】

(単位:円)

	第20期 2025年7月8日現在	第21期 2026年1月8日現在
資産の部		
流動資産		
コール・ローン	128,600,490,029	148,018,877,166
株式	598,302,659,480	763,863,327,120
派生商品評価勘定	90,113,280	370,029,850
未収入金	44,061,320	184,241,700
未収配当金	882,095,580	841,497,984
その他未収収益	116,003,000	155,701,634
差入委託証拠金	968,139,026	1,272,724,601
流動資産合計	729,003,561,715	914,706,400,055
負債の部		
流動負債		
派生商品評価勘定	4,813,910	-
前受金	43,215,000	751,530,000
未払金	257,791	-
未払収益分配金	7,526,345,581	7,106,372,483
未払受託者報酬	98,437,865	90,907,072
未払委託者報酬	168,899,655	161,227,429
未払利息	51,797,145	75,601,696
受入担保金	111,009,254,798	126,666,743,415
その他未払費用	154,782,759	90,329,451
流動負債合計	119,057,804,504	134,942,711,546
純資産の部		
元本等		
元本	314,486,111,425	324,517,009,700
剰余金		
期末剰余金又は期末欠損金()	295,459,645,786	455,246,678,809
(分配準備積立金)	15,751,036	13,392,486
元本等合計	609,945,757,211	779,763,688,509
純資産合計	609,945,757,211	779,763,688,509
負債純資産合計	729,003,561,715	914,706,400,055

(2) 【損益及び剰余金計算書】

(単位:円)

	第20期 自 2025年1月9日 至 2025年7月8日	第21期 自 2025年7月9日 至 2026年1月8日
営業収益		
受取配当金	6,875,576,516	6,399,743,431
受取利息	257,773,270	355,061,566
有価証券売買等損益	11,836,352,454	142,333,155,659
派生商品取引等損益	447,672,310	3,521,646,100
その他収益	1,020,733,117	1,045,007,842
営業収益合計	20,438,107,667	153,654,614,598
営業費用		
支払利息	236,603,389	320,874,129
受託者報酬	98,437,865	90,907,072
委託者報酬	168,899,655	161,227,429
その他費用	111,968,922	122,790,276
営業費用合計	615,909,831	695,798,906
営業利益又は営業損失()	19,822,197,836	152,958,815,692
経常利益又は経常損失()	19,822,197,836	152,958,815,692
当期純利益又は当期純損失()	19,822,197,836	152,958,815,692
一部交換に伴う当期純利益金額の分配額又は一部交換に伴う当期純損失金額の分配額()	-	-
期首剰余金又は期首欠損金()	276,421,429,104	295,459,645,786
剰余金増加額又は欠損金減少額	21,255,213,167	33,900,003,009
当期一部交換に伴う剰余金増加額又は欠損金減少額	-	-
当期追加信託に伴う剰余金増加額又は欠損金減少額	21,255,213,167	33,900,003,009
剰余金減少額又は欠損金増加額	14,512,848,740	19,965,413,195
当期一部交換に伴う剰余金減少額又は欠損金増加額	14,512,848,740	19,965,413,195
当期追加信託に伴う剰余金減少額又は欠損金増加額	-	-
分配金	7,526,345,581	7,106,372,483
期末剰余金又は期末欠損金()	295,459,645,786	455,246,678,809

(3) 【注記表】

(重要な会計方針に係る事項に関する注記)

項目	第21期	
	自 2025年7月9日	至 2026年1月8日
1. 有価証券の評価基準及び評価方法	株式 移動平均法に基づき、原則として時価で評価しております。時価評価にあたっては、金融商品取引所等における最終相場（最終相場のないものについては、それに準ずる価額）、又は金融商品取引業者等から提示される気配相場に基づいて評価しております。	
2. デリバティブ等の評価基準及び評価方法	先物取引 個別法に基づき、原則として時価で評価しております。時価評価にあたっては、原則として、計算日に知りうる直近の日の主たる金融商品取引所等の発表する清算値段又は最終相場によっております。	
3. 収益及び費用の計上基準	受取配当金 原則として、配当落ち日において、確定配当金額又は予想配当金額を計上しております。	

(貸借対照表に関する注記)

項目	第20期	第21期
	2025年7月8日現在	2026年1月8日現在
1. 期首元本額	304,985,898,975円	314,486,111,425円
期中追加設定元本額	25,457,025,000円	26,866,387,500円
期中一部交換元本額	15,956,812,550円	16,835,489,225円
2. 受益権の総数	213,210,923口	220,011,532口
3. 有価証券の消費貸借契約により貸し付けた有価証券	105,886,958,760円	119,479,433,120円

(損益及び剰余金計算書に関する注記)

項目	第20期	第21期
	自 2025年1月9日 至 2025年7月8日	自 2025年7月9日 至 2026年1月8日
1. その他費用	その他費用の内訳は、監査費用（538,837円）、ライセンス料（80,886,427円）、その他（30,543,658円）となっております。	その他費用の内訳は、監査費用（547,768円）、ライセンス料（92,128,095円）、その他（30,114,413円）となっております。

2. 分配金の計算過程	当計算期間中に計上した受取配当金、配当株式、受取利息及びその他収益金から支払利息を控除した当期配当金等収益額(7,917,479,514円)及び分配準備積立金(3,923,545円)の合計額から、経費(379,306,442円)を控除して計算される分配対象額は7,542,096,617円(100口当たり3,537円)であり、うち7,526,345,581円(100口当たり3,530円)を分配金額としております。	当計算期間中に計上した受取配当金、配当株式、受取利息及びその他収益金から支払利息を控除した当期配当金等収益額(7,478,938,710円)及び分配準備積立金(15,751,036円)の合計額から、経費(374,924,777円)を控除して計算される分配対象額は7,119,764,969円(100口当たり3,236円)であり、うち7,106,372,483円(100口当たり3,230円)を分配金額としております。
-------------	---	--

(金融商品に関する注記)

1. 金融商品の状況に関する事項

項目	第20期 自 2025年1月9日 至 2025年7月8日	第21期 自 2025年7月9日 至 2026年1月8日
1. 金融商品に対する取組方針	当ファンドは、証券投資信託であり、信託約款に規定する「運用の基本方針」に従い、有価証券等の金融商品に対して投資として運用することを目的としております。	同左
2. 金融商品の内容及び当該金融商品に係るリスク	当ファンドが保有する金融商品の種類は、有価証券、デリバティブ取引、コール・ローン等の金銭債権及び金銭債務であります。これらは、市場リスク(価格変動リスク、為替変動リスク、金利変動リスク)、信用リスク、及び流動性リスクを有しております。 また、当ファンドの利用しているデリバティブ取引は、株価指数先物取引であります。当該デリバティブ取引は、信託財産が運用対象とする資産の価格変動リスクの低減及び信託財産に属する資産の効率的な運用に資する事を目的とし行っており、株価の変動によるリスクを有しております。	同左

3. 金融商品に係るリスク管理体制	運用担当部署から独立したコンプライアンス・リスク管理担当部署が、運用リスクを把握、管理し、その結果に基づき運用担当部署へ対応の指示等を行うことにより、適切な管理を行います。運用評価委員会等はこれらの運用リスク管理状況の報告を受け、総合的な見地から運用状況全般の管理を行います。	運用担当部署から独立したリスク管理担当部署が、運用リスクを把握、管理し、その結果に基づき運用担当部署へ対応の指示等を行うことにより、適切な管理を行います。運用評価委員会はこれらの運用リスクの管理状況の報告を受け、総合的な見地から運用状況全般の管理を行います。 またリスク管理担当部署等では、ファンドの組入資産の流動性リスクのモニタリング等を実施するとともに、緊急時対応策の策定・検証等を行います。運用評価委員会等は、流動性リスク管理の適切な実施の確保や流動性リスク管理態勢について、監督します。
-------------------	--	--

2. 金融商品の時価等に関する事項

項目	第20期 2025年7月8日現在	第21期 2026年1月8日現在
1. 貸借対照表計上額、時価及びその差額	貸借対照表上の金融商品は原則としてすべて時価で評価しているため、貸借対照表計上額と時価との差額はありません。	同左
2. 時価の算定方法	(1)有価証券 「(重要な会計方針に係る事項に関する注記)」にて記載しております。 (2)デリバティブ取引 「(デリバティブ取引等に関する注記)」にて記載しております。 (3)上記以外の金融商品 上記以外の金融商品(コール・ローン等の金銭債権及び金銭債務)は短期間で決済されるため、帳簿価額は時価と近似していることから、当該帳簿価額を時価としております。	同左
3. 金融商品の時価等に関する事項についての補足説明	金融商品の時価の算定においては一定の前提条件等を採用しているため、異なる前提条件等による場合、当該価額が異なることもあります。また、デリバティブ取引に関する契約額等は、あくまでもデリバティブ取引における名目的な契約額であり、当該金額自体がデリバティブ取引のリスクの大きさを示すものではありません。	同左

(有価証券に関する注記)

売買目的有価証券

種類	第20期 2025年7月8日現在	第21期 2026年1月8日現在
	当期の 損益に含まれた 評価差額（円）	当期の 損益に含まれた 評価差額（円）
株式	12,355,826,245	135,592,169,482
合計	12,355,826,245	135,592,169,482

（デリバティブ取引等に関する注記）

株式関連

種類	第20期 2025年7月8日現在			
	契約額等（円）	うち		時価（円）
		1年超		
市場取引 先物取引 買建	11,525,315,000	-	11,610,750,000	85,435,000
合計	11,525,315,000	-	11,610,750,000	85,435,000

種類	第21期 2026年1月8日現在			
	契約額等（円）	うち		時価（円）
		1年超		
市場取引 先物取引 買建	15,470,645,000	-	15,840,825,000	370,180,000
合計	15,470,645,000	-	15,840,825,000	370,180,000

（注）時価の算定方法

株価指数先物取引

1. 原則として計算日に知りうる直近の日の主たる取引所の発表する清算値段又は最終相場で評価しております。
 2. 先物取引の残高表示は、契約額によっております。
 3. 契約額等には手数料相当額を含んでおりません。
- 上記取引で、ヘッジ会計が適用されているものはありません。

（関連当事者との取引に関する注記）

該当事項はありません。

（1口当たり情報に関する注記）

	第20期 2025年7月8日現在	第21期 2026年1月8日現在
	1口当たり純資産額 （100口当たり純資産額）	2,860.76円 (286,076円)

（4）【附属明細表】

第1 有価証券明細表

（1）株式

2026年1月8日現在

銘柄	株式数	評価額(円)		備考
		単価	金額	
極洋	9,100	4,920.00	44,772,000	貸付株式数 5,700株 (100株)
ニッスイ	199,100	1,140.50	227,073,550	貸付株式数 6,100株 (3,200株)
マルハニチロ	105,500	1,315.50	138,785,250	貸付株式数 61,500株
ユキグニファクトリー	18,500	1,055.00	19,517,500	貸付株式数 4,700株 (1,200株)
カネコ種苗	6,100	1,533.00	9,351,300	貸付株式数 2,500株
サカタのタネ	26,300	4,335.00	114,010,500	貸付株式数 1,200株 (100株)
ホクト	19,300	2,018.00	38,947,400	貸付株式数 300株 (200株)
ショーボンドホールディングス	114,200	1,365.50	155,940,100	貸付株式数 400株 (400株)
ミライト・ワン	74,100	3,617.00	268,019,700	貸付株式数 500株 (500株)
タマホーム	13,600	3,500.00	47,600,000	貸付株式数 8,900株 (300株)
robot home	42,200	169.00	7,131,800	貸付株式数 27,200株
住石ホールディングス	19,500	605.00	11,797,500	貸付株式数 11,200株
日鉄鉱業	41,700	2,600.00	108,420,000	貸付株式数 7,100株 (1,300株)
三井松島ホールディングス	26,500	1,441.00	38,186,500	貸付株式数 15,100株
I N P E X	729,400	3,048.00	2,223,211,200	貸付株式数 45,200株 (300株)
石油資源開発	134,000	1,670.00	223,780,000	貸付株式数 3,800株 (1,100株)
K & O エナジーグループ	9,800	3,720.00	36,456,000	貸付株式数 5,400株 (200株)
リョーサン菱洋ホールディングス	31,300	3,110.00	97,343,000	
第一カッター興業	5,600	1,396.00	7,817,600	貸付株式数 500株

安藤・間	115,300	1,979.00	228,178,700	貸付株式数 5,400株
東急建設	68,000	1,342.00	91,256,000	貸付株式数 2,800株 (600株)
コムシスホールディングス	77,000	4,678.00	360,206,000	貸付株式数 600株 (200株)
ピーアールホールディングス	31,800	356.00	11,320,800	貸付株式数 10,100株 (1,500株)
高松コンストラクショングループ	16,100	4,070.00	65,527,000	貸付株式数 8,800株 (1,600株)
東建コーポレーション	4,700	14,740.00	69,278,000	貸付株式数 2,900株
ヤマウラ	12,200	1,509.00	18,409,800	貸付株式数 6,700株
オリエンタル白石	80,400	417.00	33,526,800	貸付株式数 3,000株 (3,000株)
大成建設	113,400	15,765.00	1,787,751,000	貸付株式数 3,700株 (3,700株)
大林組	491,400	3,340.00	1,641,276,000	貸付株式数 5,700株 (1,800株)
清水建設	415,100	2,763.00	1,146,921,300	貸付株式数 124,900株 (5,500株)
長谷工コーポレーション	139,400	3,167.00	441,479,800	貸付株式数 16,100株 (400株)
松井建設	12,400	1,530.00	18,972,000	貸付株式数 2,100株
鹿島建設	336,800	6,121.00	2,061,552,800	貸付株式数 1,400株 (1,400株)
不動テトラ	8,600	2,737.00	23,538,200	貸付株式数 4,100株 (2,800株)
鉄建建設	9,500	4,750.00	45,125,000	貸付株式数 2,300株 (200株)
西松建設	24,200	5,810.00	140,602,000	貸付株式数 5,600株 (1,200株)
大豊建設	20,900	790.00	16,511,000	貸付株式数 10,900株 (200株)

奥村組	24,600	6,460.00	158,916,000	貸付株式数 5,600株 (700株)
東鉄工業	16,700	4,755.00	79,408,500	貸付株式数 3,700株 (1,800株)
浅沼組	60,800	1,065.00	64,752,000	貸付株式数 18,200株 (200株)
戸田建設	186,900	1,320.00	246,708,000	貸付株式数 600株 (200株)
熊谷組	90,300	1,628.00	147,008,400	貸付株式数 35,100株 (1,400株)
矢作建設工業	28,400	2,380.00	67,592,000	貸付株式数 8,200株 (500株)
ピーエス・コンストラクション	13,800	2,973.00	41,027,400	
日本ハウスホールディングス	32,400	320.00	10,368,000	貸付株式数 19,900株
大東建託	257,700	3,003.00	773,873,100	貸付株式数 14,900株 (5,400株)
新日本建設	21,300	2,061.00	43,899,300	貸付株式数 4,600株 (3,200株)
東亜道路工業	23,400	1,753.00	41,020,200	貸付株式数 800株 (800株)
東亜建設工業	56,100	3,150.00	176,715,000	貸付株式数 37,000株 (600株)
日本国土開発	46,500	557.00	25,900,500	貸付株式数 5,700株 (1,300株)
若築建設	4,500	4,730.00	21,285,000	貸付株式数 900株
五洋建設	215,400	1,653.50	356,163,900	貸付株式数 47,600株 (13,000株)
世紀東急工業	23,800	1,676.00	39,888,800	貸付株式数 200株 (200株)
福田組	5,200	7,850.00	40,820,000	貸付株式数 2,200株
住友林業	394,100	1,521.00	599,426,100	貸付株式数 4,000株 (3,900株)

大和ハウス工業	420,300	5,286.00	2,221,705,800	貸付株式数 125,200株 (400株)
ライト工業	29,000	3,455.00	100,195,000	貸付株式数 6,200株 (1,000株)
積水ハウス	460,900	3,480.00	1,603,932,000	貸付株式数 274,800株 (500株)
日特建設	14,500	1,337.00	19,386,500	貸付株式数 1,400株
北陸電気工事	8,700	1,520.00	13,224,000	貸付株式数 1,400株 (100株)
ユアテック	32,100	2,860.00	91,806,000	貸付株式数 5,700株 (1,100株)
日本リーテック	11,900	2,334.00	27,774,600	貸付株式数 4,700株
四電工	19,100	1,586.00	30,292,600	貸付株式数 400株 (400株)
中電工	20,200	4,560.00	92,112,000	貸付株式数 700株
関電工	83,200	5,447.00	453,190,400	貸付株式数 12,400株 (10,100株)
きんでん	104,200	7,220.00	752,324,000	貸付株式数 3,400株 (1,900株)
東京エネシス	14,200	1,942.00	27,576,400	貸付株式数 2,700株 (1,700株)
トーエネック	29,400	2,000.00	58,800,000	貸付株式数 900株 (500株)
住友電設	4,100	9,700.00	39,770,000	
日本電設工業	28,500	3,475.00	99,037,500	貸付株式数 5,000株
エクシオグループ	145,000	2,670.00	387,150,000	貸付株式数 1,600株 (400株)
新日本空調	19,700	3,295.00	64,911,500	貸付株式数 7,600株 (6,600株)
クラフティア	32,800	8,048.00	263,974,400	貸付株式数 1,400株 (800株)
三機工業	31,100	6,040.00	187,844,000	

日揮ホールディングス	165,500	2,045.00	338,447,500	貸付株式数 2,700株 (700株)
中外炉工業	4,100	4,470.00	18,327,000	貸付株式数 100株
太平電業	30,200	2,240.00	67,648,000	
高砂熱学工業	81,400	4,715.00	383,801,000	貸付株式数 17,500株 (5,500株)
朝日工業社	15,800	3,595.00	56,801,000	貸付株式数 7,100株
明星工業	25,500	1,746.00	44,523,000	貸付株式数 3,500株
大気社	38,900	3,410.00	132,649,000	
ダイダン	87,900	2,639.00	231,968,100	
日比谷総合設備	11,000	4,935.00	54,285,000	貸付株式数 2,300株
ニッポン	54,000	2,455.00	132,570,000	貸付株式数 30,000株
日清製粉グループ本社	151,500	1,920.50	290,955,750	貸付株式数 6,400株 (700株)
日東富士製粉	2,700	7,210.00	19,467,000	貸付株式数 1,200株 (600株)
昭和産業	12,900	3,090.00	39,861,000	貸付株式数 5,700株
中部飼料	19,400	1,750.00	33,950,000	貸付株式数 100株 (100株)
フィード・ワン	20,100	1,068.00	21,466,800	貸付株式数 2,200株
日本甜菜製糖	6,700	3,810.00	25,527,000	貸付株式数 3,000株 (100株)
D M三井製糖	12,800	3,375.00	43,200,000	貸付株式数 6,300株
ウェルネオシュガー	8,500	2,847.00	24,199,500	貸付株式数 400株 (300株)
L I F U L L	46,700	182.00	8,499,400	貸付株式数 4,400株
M I X I	28,900	2,770.00	80,053,000	貸付株式数 900株 (700株)
ジェイエイシーリクルートメント	57,500	1,077.00	61,927,500	貸付株式数 18,900株 (100株)
日本M&Aセンターホールディングス	253,700	735.40	186,570,980	貸付株式数 171,300株 (1,800株)

フィットイージー	3,600	2,685.00	9,666,000	
メンバーズ	5,400	1,379.00	7,446,600	貸付株式数 2,700株
UTグループ	312,100	200.00	62,420,000	貸付株式数 1,500株
アイティメディア	8,500	1,631.00	13,863,500	貸付株式数 5,300株 (700株)
E・Jホールディングス	10,500	1,816.00	19,068,000	貸付株式数 1,200株
オープンアップグループ	53,200	1,846.00	98,207,200	貸付株式数 400株
コシダカホールディングス	43,700	1,231.00	53,794,700	貸付株式数 27,600株
パソナグループ	18,600	2,037.00	37,888,200	貸付株式数 11,300株 (4,800株)
リンクアンドモチベーション	37,900	525.00	19,897,500	貸付株式数 24,200株
エス・エム・エス	60,900	1,377.00	83,859,300	貸付株式数 21,400株 (1,800株)
パーソルホールディングス	1,451,800	291.80	423,635,240	貸付株式数 24,700株 (300株)
クックパッド	31,100	153.00	4,758,300	貸付株式数 19,200株
森永製菓	59,900	2,680.00	160,532,000	貸付株式数 1,400株 (600株)
中村屋	3,800	3,095.00	11,761,000	貸付株式数 1,900株
江崎グリコ	43,600	5,410.00	235,876,000	貸付株式数 23,900株 (3,100株)
meitō	6,800	2,505.00	17,034,000	貸付株式数 4,000株
井村屋グループ	8,300	2,500.00	20,750,000	貸付株式数 2,100株 (300株)
不二家	10,500	2,518.00	26,439,000	貸付株式数 6,900株
山崎製パン	102,100	3,298.00	336,725,800	貸付株式数 19,300株 (1,500株)
モロゾフ	14,800	1,550.00	22,940,000	貸付株式数 9,800株
亀田製菓	9,700	3,820.00	37,054,000	貸付株式数 300株

寿スピリッツ	81,100	1,821.00	147,683,100	貸付株式数 55,900株 (100株)
カルビー	69,800	2,996.50	209,155,700	貸付株式数 36,100株 (100株)
森永乳業	56,700	3,790.00	214,893,000	貸付株式数 800株
六甲バター	12,400	1,180.00	14,632,000	貸付株式数 6,700株
ヤクルト本社	211,500	2,498.00	528,327,000	貸付株式数 138,000株
明治ホールディングス	212,500	3,518.00	747,575,000	貸付株式数 66,100株 (1,300株)
雪印メグミルク	41,000	3,305.00	135,505,000	貸付株式数 27,700株 (300株)
プリマハム	20,500	2,755.00	56,477,500	貸付株式数 1,400株 (1,400株)
日本ハム	57,400	6,704.00	384,809,600	貸付株式数 500株 (300株)
丸大食品	15,400	2,206.00	33,972,400	貸付株式数 9,300株
S Foods	16,800	2,746.00	46,132,800	貸付株式数 8,000株
柿安本店	6,500	2,690.00	17,485,000	貸付株式数 3,800株
伊藤ハム米久ホールディングス	26,600	5,730.00	152,418,000	貸付株式数 4,400株 (2,900株)
学情	7,200	1,781.00	12,823,200	貸付株式数 4,600株
スタジオアリス	8,000	2,012.00	16,096,000	貸付株式数 4,900株
クロスキャット	8,900	1,065.00	9,478,500	貸付株式数 4,300株
システナ	222,000	519.00	115,218,000	貸付株式数 3,500株 (800株)
N J S	3,500	4,865.00	17,027,500	貸付株式数 1,600株
デジタルアーツ	8,200	6,110.00	50,102,000	貸付株式数 1,600株 (1,100株)
日鉄ソリューションズ	42,400	4,397.00	186,432,800	貸付株式数 26,800株 (19,200株)

ALSOK	266,000	1,258.00	334,628,000	貸付株式数 1,700株 (1,700株)
キューブシステム	9,100	1,125.00	10,237,500	貸付株式数 4,800株
いちご	129,100	451.00	58,224,100	貸付株式数 4,000株 (200株)
日本駐車場開発	181,600	268.00	48,668,800	貸付株式数 119,200株 (9,700株)
コア	6,900	2,087.00	14,400,300	貸付株式数 3,000株 (700株)
カカクコム	103,300	2,328.50	240,534,050	貸付株式数 19,100株 (1,100株)
セントケア・ホールディング	11,400	1,209.00	13,782,600	
ルネサンス	12,400	1,105.00	13,702,000	貸付株式数 8,000株
ディップ	27,900	2,250.00	62,775,000	貸付株式数 18,000株
SBSホールディングス	13,800	3,860.00	53,268,000	貸付株式数 5,900株 (1,300株)
デジタルホールディングス	7,600	2,015.00	15,314,000	貸付株式数 900株 (100株)
新日本科学	16,900	1,647.00	27,834,300	貸付株式数 9,500株 (900株)
エムスリー	314,700	2,147.00	675,660,900	貸付株式数 198,100株
ワールドホールディングス	7,300	2,713.00	19,804,900	貸付株式数 600株
ディー・エヌ・エー	63,700	2,580.00	164,346,000	貸付株式数 39,400株
博報堂DYホールディングス	203,100	1,199.50	243,618,450	貸付株式数 94,300株 (1,300株)
ぐるなび	29,700	174.00	5,167,800	貸付株式数 18,000株
タカミヤ	21,600	437.00	9,439,200	貸付株式数 2,500株 (2,500株)
ファンコミュニケーションズ	23,000	511.00	11,753,000	貸付株式数 14,800株
ライク	8,300	1,523.00	12,640,900	貸付株式数 5,300株

エスプール	41,200	278.00	11,453,600	貸付株式数 7,700株 (300株)
WDBホールディングス	7,000	1,653.00	11,571,000	貸付株式数 4,400株
手間いらず	2,300	3,145.00	7,233,500	貸付株式数 600株
アドウェイズ	17,000	268.00	4,556,000	貸付株式数 11,300株
バリューコマース	14,000	666.00	9,324,000	貸付株式数 7,500株 (6,800株)
インフォマート	150,300	422.00	63,426,600	貸付株式数 85,900株 (1,000株)
サッポロホールディングス	228,200	1,515.50	345,837,100	貸付株式数 62,400株
アサヒグループホールディングス	1,145,400	1,646.00	1,885,328,400	貸付株式数 109,800株
麒麟ホールディングス	635,300	2,345.50	1,490,096,150	貸付株式数 9,400株
シマダヤ	7,000	1,754.00	12,278,000	
宝ホールディングス	125,700	1,620.50	203,696,850	貸付株式数 8,400株 (100株)
オエノンホールディングス	45,600	490.00	22,344,000	貸付株式数 27,600株
養命酒製造	5,000	4,370.00	21,850,000	貸付株式数 3,000株
飛島ホールディングス	15,600	2,439.00	38,048,400	
コカ・コーラ ボトラーズジャパン ホールディングス	99,200	3,353.00	332,617,600	貸付株式数 5,700株 (800株)
ライフドリンク カンパニー	27,300	1,796.00	49,030,800	貸付株式数 8,100株 (8,100株)
サントリー食品インターナショナル	107,400	4,828.00	518,527,200	貸付株式数 58,500株
ダイドーグループホールディングス	17,300	2,542.00	43,976,600	貸付株式数 11,700株
伊藤園	49,400	3,031.00	149,731,400	貸付株式数 17,100株 (1,000株)
キーコーヒー	17,100	1,993.00	34,080,300	貸付株式数 9,500株
日清オイリオグループ	21,500	5,330.00	114,595,000	貸付株式数 12,200株
不二製油	30,400	3,900.00	118,560,000	貸付株式数 2,100株 (1,000株)

Ｊ-オイルミルズ	17,500	2,038.00	35,665,000	貸付株式数 1,900株
インターメスティック	7,100	1,896.00	13,461,600	
サンエー	27,800	3,030.00	84,234,000	貸付株式数 15,200株
カワチ薬品	12,800	3,020.00	38,656,000	貸付株式数 7,700株 (100株)
エービーシー・マート	86,100	2,500.00	215,250,000	貸付株式数 1,100株 (300株)
ハードオフコーポレーション	6,500	2,000.00	13,000,000	貸付株式数 1,200株 (500株)
高千穂交易	13,000	2,033.00	26,429,000	貸付株式数 8,600株 (800株)
アスクル	36,400	1,402.00	51,032,800	貸付株式数 1,100株
ゲオホールディングス	18,400	1,871.00	34,426,400	貸付株式数 4,100株 (200株)
アンドエスティHD	22,600	2,866.00	64,771,600	貸付株式数 13,600株
リガク・ホールディングス	93,400	1,208.00	112,827,200	貸付株式数 40,000株
伊藤忠食品	3,700	11,370.00	42,069,000	貸付株式数 1,900株 (700株)
くら寿司	19,200	3,365.00	64,608,000	貸付株式数 12,500株 (200株)
キャンドウ	5,800	3,480.00	20,184,000	貸付株式数 3,200株
パルグループホールディングス	64,300	1,950.00	125,385,000	貸付株式数 15,800株 (1,100株)
エディオン	77,900	2,089.00	162,733,100	貸付株式数 42,700株 (1,900株)
あらた	25,100	3,085.00	77,433,500	貸付株式数 1,000株
サーラコーポレーション	34,400	1,116.00	38,390,400	貸付株式数 100株 (100株)
トーマンデバイス	2,400	12,900.00	30,960,000	貸付株式数 500株 (100株)
ハローズ	7,500	4,570.00	34,275,000	貸付株式数 4,100株

ＪＰホールディングス	40,700	712.00	28,978,400	貸付株式数 22,900株 (500株)
フジオフードグループ本社	26,700	1,100.00	29,370,000	貸付株式数 16,200株 (1,800株)
あみやき亭	11,900	1,401.00	16,671,900	貸付株式数 7,100株
東京エレクトロン デバイス	16,300	3,315.00	54,034,500	貸付株式数 8,300株 (200株)
円谷フィールズホールディングス	30,300	1,803.00	54,630,900	貸付株式数 20,700株 (600株)
双日	158,100	5,259.00	831,447,900	貸付株式数 19,100株 (4,800株)
アルフレッサ ホールディングス	155,100	2,523.50	391,394,850	貸付株式数 100株 (100株)
大黒天物産	5,900	5,790.00	34,161,000	貸付株式数 3,000株
ハニーズホールディングス	14,500	1,481.00	21,474,500	貸付株式数 9,100株 (300株)
キッコーマン	505,400	1,384.00	699,473,600	貸付株式数 173,900株 (900株)
味の素	757,300	3,308.00	2,505,148,400	貸付株式数 1,700株 (1,700株)
ブルドックソース	7,800	1,920.00	14,976,000	貸付株式数 4,800株
キューピー	82,000	4,295.00	352,190,000	貸付株式数 12,900株 (4,000株)
ハウス食品グループ本社	57,100	2,912.00	166,275,200	貸付株式数 24,300株 (2,300株)
カゴメ	81,600	2,698.00	220,156,800	貸付株式数 45,500株 (100株)
アリアケジャパン	17,100	5,350.00	91,485,000	貸付株式数 100株 (100株)
エバラ食品工業	3,900	2,518.00	9,820,200	貸付株式数 1,100株
キオクシアホールディングス	94,100	13,000.00	1,223,300,000	
ニチレイ	134,000	1,822.00	244,148,000	貸付株式数 1,300株

横浜冷凍	41,200	1,225.00	50,470,000	貸付株式数 24,800株
東洋水産	70,700	10,750.00	760,025,000	貸付株式数 2,400株 (700株)
イトアンドホールディングス	7,200	2,035.00	14,652,000	貸付株式数 4,000株
ヨシムラ・フード・ホールディングス	11,200	735.00	8,232,000	貸付株式数 6,000株 (2,700株)
日清食品ホールディングス	172,400	2,874.00	495,477,600	貸付株式数 112,100株 (200株)
フジッコ	17,400	1,594.00	27,735,600	貸付株式数 9,500株
ロック・フィールド	17,100	1,355.00	23,170,500	貸付株式数 10,200株
日本たばこ産業	926,800	5,730.00	5,310,564,000	貸付株式数 6,100株 (3,400株)
ケンコーマヨネーズ	9,500	1,949.00	18,515,500	貸付株式数 3,000株
わらべや日洋ホールディングス	10,200	3,270.00	33,354,000	貸付株式数 5,600株
なとり	9,600	1,912.00	18,355,200	貸付株式数 5,000株 (800株)
ファーマフーズ	20,200	694.00	14,018,800	貸付株式数 12,900株
北の達人コーポレーション	65,400	143.00	9,352,200	貸付株式数 40,300株 (3,900株)
ユーグレナ	102,900	400.00	41,160,000	貸付株式数 67,700株
紀文食品	13,200	1,081.00	14,269,200	貸付株式数 8,500株
ピククルスホールディングス	8,900	1,286.00	11,445,400	貸付株式数 4,900株
スター・マイカ・ホールディングス	16,100	1,394.00	22,443,400	貸付株式数 5,400株
SREホールディングス	7,500	3,300.00	24,750,000	貸付株式数 4,000株
片倉工業	16,300	2,838.00	46,259,400	貸付株式数 200株 (200株)
グンゼ	24,000	4,420.00	106,080,000	貸付株式数 11,900株
ヒューリック	444,800	1,775.50	789,742,400	貸付株式数 222,700株 (300株)

ラサ商事	8,600	1,847.00	15,884,200	貸付株式数 2,000株 (300株)
アルペン	15,800	2,250.00	35,550,000	貸付株式数 9,800株
ラクーンホールディングス	11,600	656.00	7,609,600	貸付株式数 6,800株 (200株)
クオールホールディングス	20,300	2,129.00	43,218,700	貸付株式数 8,500株 (3,600株)
アルコニックス	25,200	2,699.00	68,014,800	貸付株式数 12,700株 (200株)
神戸物産	142,600	3,801.00	542,022,600	貸付株式数 98,600株 (700株)
ソリトンシステムズ	8,000	2,068.00	16,544,000	貸付株式数 5,100株 (100株)
ジンズホールディングス	11,100	5,210.00	57,831,000	貸付株式数 7,200株
ビックカメラ	87,200	1,690.50	147,411,600	貸付株式数 55,200株
D C Mホールディングス	84,900	1,623.00	137,792,700	貸付株式数 500株 (200株)
ペッパーフードサービス	56,900	173.00	9,843,700	貸付株式数 38,100株 (6,800株)
MonotaRO	232,300	2,354.00	546,834,200	貸付株式数 89,300株 (11,500株)
あい ホールディングス	29,500	2,824.00	83,308,000	貸付株式数 800株
J . フロント リテイリング	188,100	2,236.00	420,591,600	貸付株式数 108,500株 (1,400株)
ドトール・日レスホールディングス	29,100	2,611.00	75,980,100	貸付株式数 18,100株
マツキヨココカラ&カンパニー	285,200	2,682.00	764,906,400	貸付株式数 191,500株 (3,600株)
ブロンコピラー	9,600	3,830.00	36,768,000	貸付株式数 6,300株 (200株)
Z O Z O	258,400	1,252.00	323,516,800	貸付株式数 94,200株 (3,100株)

トレジャー・ファクトリー	11,300	1,713.00	19,356,900	貸付株式数 2,600株 (300株)
物語コーポレーション	31,800	4,355.00	138,489,000	貸付株式数 18,900株 (1,300株)
三越伊勢丹ホールディングス	255,400	2,375.00	606,575,000	貸付株式数 163,900株 (3,700株)
東洋紡	67,100	1,280.00	85,888,000	貸付株式数 200株
ユニチカ	53,500	316.00	16,906,000	貸付株式数 29,900株
富士紡ホールディングス	7,200	8,530.00	61,416,000	貸付株式数 500株
日清紡ホールディングス	117,700	1,337.50	157,423,750	貸付株式数 14,600株 (500株)
倉敷紡績	10,800	8,580.00	92,664,000	貸付株式数 5,300株
ダイワボウホールディングス	61,500	3,108.00	191,142,000	
シキボウ	10,400	1,080.00	11,232,000	貸付株式数 1,300株
日東紡績	19,700	11,880.00	234,036,000	貸付株式数 10,800株 (7,500株)
トヨタ紡織	76,100	2,497.00	190,021,700	貸付株式数 49,600株 (400株)
マクニカホールディングス	114,100	2,502.00	285,478,200	貸付株式数 78,200株 (600株)
H a m e e	7,600	489.00	3,716,400	
ラクト・ジャパン	7,000	3,500.00	24,500,000	貸付株式数 3,600株
クリエイトSDホールディングス	23,200	3,370.00	78,184,000	貸付株式数 13,500株
グリムス	5,500	2,514.00	13,827,000	貸付株式数 1,000株
バイタルケーエスケー・ホールディングス	22,500	1,448.00	32,580,000	貸付株式数 12,700株 (12,700株)
八洲電機	12,300	2,912.00	35,817,600	貸付株式数 8,000株
メディアスホールディングス	10,600	809.00	8,575,400	貸付株式数 6,600株
レスター	13,900	2,840.00	39,476,000	貸付株式数 4,000株
T O K A Iホールディングス	89,000	1,070.00	95,230,000	貸付株式数 34,100株 (1,200株)

三洋貿易	20,200	1,533.00	30,966,600	貸付株式数 200株
シュッピン	18,000	1,138.00	20,484,000	貸付株式数 9,500株 (1,700株)
ビューティガレージ	4,400	1,613.00	7,097,200	貸付株式数 100株 (100株)
オイシックス・ラ・大地	24,200	1,487.00	35,985,400	貸付株式数 15,300株
ウイン・パートナーズ	11,900	1,326.00	15,779,400	貸付株式数 6,900株 (500株)
ネクステージ	37,500	3,395.00	127,312,500	貸付株式数 24,600株
ジョイフル本田	44,300	2,134.00	94,536,200	貸付株式数 26,600株
エターナルホスピタリティグループ	6,700	3,375.00	22,612,500	貸付株式数 3,400株
ホットランドホールディングス	12,500	1,977.00	24,712,500	貸付株式数 8,100株 (500株)
すかいらーくホールディングス	224,000	3,329.00	745,696,000	貸付株式数 136,400株 (9,900株)
SFPホールディングス	9,300	2,173.00	20,208,900	貸付株式数 6,000株 (500株)
綿半ホールディングス	12,700	1,480.00	18,796,000	貸付株式数 2,500株 (1,100株)
日本毛織	38,700	1,809.00	70,008,300	貸付株式数 6,000株
ヨシックスホールディングス	4,800	3,075.00	14,760,000	貸付株式数 2,600株
ユナイテッド・スーパーマーケット・ホールディングス	80,700	886.00	71,500,200	貸付株式数 44,200株 (100株)
野村不動産ホールディングス	425,400	1,003.00	426,676,200	貸付株式数 11,600株 (400株)
三重交通グループホールディングス	37,300	543.00	20,253,900	貸付株式数 20,300株
ディア・ライフ	26,000	1,147.00	29,822,000	貸付株式数 6,800株 (5,800株)
地主	12,500	3,215.00	40,187,500	貸付株式数 700株 (300株)
フィル・カンパニー	2,700	1,041.00	2,810,700	貸付株式数 700株

JPMC	8,200	1,291.00	10,586,200	貸付株式数 800株
フージャースホールディングス	26,600	1,334.00	35,484,400	貸付株式数 1,600株
オープンハウスグループ	47,300	9,380.00	443,674,000	貸付株式数 8,400株 (1,800株)
東急不動産ホールディングス	417,000	1,465.50	611,113,500	貸付株式数 3,200株 (1,600株)
飯田グループホールディングス	129,900	2,520.50	327,412,950	貸付株式数 2,700株 (300株)
帝国繊維	16,000	3,145.00	50,320,000	貸付株式数 9,000株
日本コークス工業	157,600	115.00	18,124,000	貸付株式数 12,400株 (6,700株)
あさひ	13,700	1,317.00	18,042,900	貸付株式数 1,600株 (200株)
コスモス薬品	32,400	7,684.00	248,961,600	貸付株式数 2,200株 (200株)
シップヘルスケアホールディングス	60,100	2,651.50	159,355,150	貸付株式数 37,300株
ソフトクリエイティブホールディングス	12,800	2,200.00	28,160,000	貸付株式数 6,800株
セブン&アイ・ホールディングス	1,810,400	2,240.50	4,056,201,200	貸付株式数 3,700株 (1,200株)
クリエイティブ・レストランズ・ホールディングス	246,500	784.00	193,256,000	貸付株式数 165,900株 (13,000株)
明治電機工業	8,100	2,386.00	19,326,600	貸付株式数 1,600株 (600株)
ツルハホールディングス	256,100	2,655.50	680,073,550	貸付株式数 161,400株
サンマルクホールディングス	14,600	2,731.00	39,872,600	貸付株式数 7,800株 (700株)
トリドールホールディングス	46,200	4,261.00	196,858,200	貸付株式数 30,100株
帝人	137,600	1,345.50	185,140,800	貸付株式数 90,900株 (17,300株)
東レ	1,045,800	1,070.00	1,119,006,000	貸付株式数 639,100株 (3,800株)

クラレ	196,200	1,602.50	314,410,500	貸付株式数 4,800株 (300株)
旭化成	1,028,400	1,455.50	1,496,836,200	貸付株式数 10,600株 (2,000株)
TOKYO BASE	22,700	457.00	10,373,900	貸付株式数 14,900株
稲葉製作所	8,900	1,621.00	14,426,900	貸付株式数 4,900株
宮地エンジニアリンググループ	20,800	1,909.00	39,707,200	貸付株式数 11,300株 (11,000株)
トーカロ	46,100	2,298.00	105,937,800	貸付株式数 25,500株 (400株)
SUMCO	304,300	1,515.50	461,166,650	貸付株式数 4,500株
川田テクノロジーズ	12,100	4,660.00	56,386,000	
RS Technologies	10,700	3,745.00	40,071,500	
And Doホールディングス	9,300	1,065.00	9,904,500	貸付株式数 6,200株
ケイアイスター不動産	6,400	6,700.00	42,880,000	貸付株式数 3,900株 (200株)
グッドコムアセット	15,900	1,304.00	20,733,600	貸付株式数 10,400株
ジェイ・エス・ビー	6,400	3,445.00	22,048,000	貸付株式数 1,000株
ロードスターキャピタル	8,700	3,010.00	26,187,000	貸付株式数 4,500株
アズーム	2,700	5,190.00	14,013,000	貸付株式数 1,500株
霞ヶ関キャピタル	15,100	7,470.00	112,797,000	貸付株式数 9,600株
JMホールディングス	23,600	1,665.00	39,294,000	貸付株式数 15,200株
コメダホールディングス	40,200	3,020.00	121,404,000	貸付株式数 22,300株
アレンザホールディングス	12,200	1,237.00	15,091,400	貸付株式数 7,300株
串カツ田中ホールディングス	4,900	1,975.00	9,677,500	貸付株式数 3,200株 (1,000株)
バロックジャパンリミテッド	19,100	786.00	15,012,600	貸付株式数 12,800株
クスリのアオキホールディングス	38,800	4,560.00	176,928,000	貸付株式数 26,000株 (2,200株)

力の源ホールディングス	12,300	1,420.00	17,466,000	貸付株式数 7,500株 (1,300株)
FOOD & LIFE COMPANIES	94,100	8,596.00	808,883,600	貸付株式数 31,200株 (29,600株)
アセンテック	6,800	1,613.00	10,968,400	
セーレン	33,700	3,030.00	102,111,000	貸付株式数 500株 (100株)
小松マテーレ	20,500	860.00	17,630,000	貸付株式数 2,200株
ワコールホールディングス	30,400	4,488.00	136,435,200	貸付株式数 5,500株 (1,600株)
ホギメディカル	16,800	6,690.00	112,392,000	貸付株式数 8,100株
T S Iホールディングス	47,200	1,080.00	50,976,000	貸付株式数 4,800株 (4,600株)
ワールド	25,600	3,050.00	78,080,000	貸付株式数 13,800株 (400株)
T I S	164,200	5,211.00	855,646,200	貸付株式数 110,600株 (800株)
グリーホールディングス	52,100	409.00	21,308,900	貸付株式数 3,900株
GMOベパボ	1,900	2,224.00	4,225,600	貸付株式数 400株
コーエーテクモホールディングス	97,300	1,878.50	182,778,050	貸付株式数 7,400株 (100株)
三菱総合研究所	7,400	5,000.00	37,000,000	
ファインデックス	10,800	972.00	10,497,600	貸付株式数 2,400株 (1,200株)
ブレインパッド	3,900	2,691.00	10,494,900	貸付株式数 2,400株
K L a b	43,800	377.00	16,512,600	貸付株式数 28,300株
ポールトゥウィンホールディングス	22,100	334.00	7,381,400	貸付株式数 2,100株 (100株)
ネクソン	383,000	4,034.00	1,545,022,000	貸付株式数 35,000株 (35,000株)
アイスタイル	59,400	477.00	28,333,800	貸付株式数 36,600株
エムアップホールディングス	38,100	916.00	34,899,600	貸付株式数 800株

エイチームホールディングス	12,100	1,256.00	15,197,600	貸付株式数 7,600株 (100株)
セルシス	21,000	1,638.00	34,398,000	貸付株式数 11,300株 (700株)
エニグモ	17,300	485.00	8,390,500	貸付株式数 11,400株
コロブラ	52,800	440.00	23,232,000	貸付株式数 5,900株 (4,700株)
ブロードリーフ	56,700	747.00	42,354,900	貸付株式数 11,700株 (1,600株)
デジタルハーツホールディングス	9,700	932.00	9,040,400	貸付株式数 5,200株
メディアドゥ	5,300	1,806.00	9,571,800	貸付株式数 1,300株
じげん	44,600	491.00	21,898,600	貸付株式数 24,300株 (1,300株)
ブイキューブ	19,800	125.00	2,475,000	貸付株式数 12,300株
フィックスターズ	21,400	1,584.00	33,897,600	貸付株式数 12,600株
北里コーポレーション	12,200	1,660.00	20,252,000	
オブティム	16,000	517.00	8,272,000	貸付株式数 10,300株 (7,300株)
セレス	7,000	1,931.00	13,517,000	貸付株式数 4,600株
S H I F T	139,500	951.20	132,692,400	貸付株式数 89,800株
特種東海製紙	27,100	1,653.00	44,796,300	貸付株式数 14,800株
セック	4,700	3,275.00	15,392,500	貸付株式数 1,900株 (500株)
テクマトリックス	30,900	2,427.00	74,994,300	貸付株式数 16,600株
プロシップ	12,500	1,724.00	21,550,000	貸付株式数 7,200株
ガンホー・オンライン・エンターテイメント	36,100	2,529.00	91,296,900	貸付株式数 20,700株 (800株)
GMOペイメントゲートウェイ	31,000	9,878.00	306,218,000	貸付株式数 18,000株
システムリサーチ	11,600	2,008.00	23,292,800	貸付株式数 6,200株

インターネットイニシアティブ	85,000	2,770.00	235,450,000	貸付株式数 7,100株 (1,200株)
さくらインターネット	21,800	2,751.00	59,971,800	貸付株式数 14,500株
GMOグローバルサイン・ホールディングス	4,700	2,331.00	10,955,700	貸付株式数 3,000株 (100株)
SRAホールディングス	8,800	5,550.00	48,840,000	
朝日ネット	16,700	700.00	11,690,000	貸付株式数 3,600株
eBASE	19,100	459.00	8,766,900	貸付株式数 9,900株 (5,600株)
アバントグループ	21,800	1,826.00	39,806,800	貸付株式数 5,000株 (200株)
アドソル日進	12,400	1,641.00	20,348,400	貸付株式数 4,100株
フリービット	8,100	1,695.00	13,729,500	貸付株式数 4,200株
コムチュア	20,500	1,709.00	35,034,500	貸付株式数 8,600株
アステリア	12,200	1,008.00	12,297,600	貸付株式数 7,900株 (200株)
アイル	8,700	2,598.00	22,602,600	貸付株式数 4,200株 (800株)
王子ホールディングス	587,600	891.00	523,551,600	貸付株式数 165,500株 (500株)
日本製紙	87,500	1,178.00	103,075,000	貸付株式数 39,400株 (1,000株)
北越コーポレーション	87,100	949.00	82,657,900	貸付株式数 47,900株
大王製紙	78,300	975.00	76,342,500	貸付株式数 2,900株 (2,100株)
マークライNZ	9,200	1,544.00	14,204,800	貸付株式数 5,500株 (1,000株)
メディカル・データ・ビジョン	16,100	1,688.00	27,176,800	貸付株式数 8,500株
gumi	29,500	361.00	10,649,500	貸付株式数 18,700株
テラスカイ	5,200	2,228.00	11,585,600	貸付株式数 3,000株

デジタル・インフォメーション・テクノロジー	18,000	1,347.00	24,246,000	貸付株式数 4,000株 (400株)
ネオジャパン	4,100	1,883.00	7,720,300	貸付株式数 2,000株
P R T I M E S	3,100	2,944.00	9,126,400	貸付株式数 1,600株
ラクス	146,200	1,066.50	155,922,300	貸付株式数 32,100株 (11,400株)
ダブルスタンダード	5,500	1,732.00	9,526,000	貸付株式数 600株 (100株)
オープンドア	9,100	330.00	3,003,000	貸付株式数 5,800株 (600株)
アカツキ	7,600	2,667.00	20,269,200	貸付株式数 1,700株 (900株)
U b i c o mホールディングス	5,000	1,063.00	5,315,000	
カナミックネットワーク	19,500	512.00	9,984,000	貸付株式数 1,400株 (200株)
レンゴー	157,000	1,230.50	193,188,500	貸付株式数 6,200株 (3,600株)
トーモク	9,000	3,580.00	32,220,000	
ザ・パック	31,100	1,305.00	40,585,500	貸付株式数 10,400株 (100株)
チェンジホールディングス	29,900	1,013.00	30,288,700	貸付株式数 18,400株
オークネット	14,300	2,121.00	30,330,300	貸付株式数 9,700株
オロ	6,500	2,185.00	14,202,500	貸付株式数 4,000株
ユーザーローカル	7,500	2,009.00	15,067,500	貸付株式数 5,000株
P K S H A T e c h n o l o g y	18,500	3,530.00	65,305,000	貸付株式数 11,600株
マネーフォワード	35,400	4,628.00	163,831,200	貸付株式数 22,900株 (3,000株)
レゾナック・ホールディングス	149,900	6,821.00	1,022,467,900	貸付株式数 24,000株 (2,200株)
住友化学	1,248,400	457.00	570,518,800	貸付株式数 16,100株 (16,100株)

住友精化	6,500	5,400.00	35,100,000	貸付株式数 3,200株 (200株)
日産化学	78,700	5,421.00	426,632,700	貸付株式数 31,900株
ラサ工業	5,100	6,480.00	33,048,000	貸付株式数 2,100株 (900株)
クレハ	23,100	4,235.00	97,828,500	貸付株式数 13,200株 (13,200株)
多木化学	6,000	3,905.00	23,430,000	貸付株式数 3,300株
テイカ	11,100	1,230.00	13,653,000	貸付株式数 2,100株
石原産業	25,700	2,769.00	71,163,300	貸付株式数 100株 (100株)
日本曹達	32,900	3,640.00	119,756,000	
東ソー	226,000	2,395.00	541,270,000	貸付株式数 60,500株
トクヤマ	54,300	4,184.00	227,191,200	貸付株式数 14,100株 (200株)
セントラル硝子	19,600	3,515.00	68,894,000	
東亜合成	65,500	1,688.50	110,596,750	貸付株式数 1,900株
大阪ソーダ	54,200	2,219.00	120,269,800	貸付株式数 8,000株 (4,400株)
関東電化工業	30,000	1,153.00	34,590,000	貸付株式数 16,600株 (400株)
GMOフィナンシャルゲート	2,500	5,220.00	13,050,000	貸付株式数 1,100株 (500株)
SUN ASTERISK	13,600	464.00	6,310,400	貸付株式数 9,100株 (2,600株)
デンカ	61,600	2,874.50	177,069,200	貸付株式数 39,500株
イビデン	195,800	6,851.00	1,341,425,800	貸付株式数 13,800株 (13,800株)
信越化学工業	1,379,800	5,035.00	6,947,293,000	貸付株式数 27,600株 (27,200株)
日本カーバイド工業	7,600	2,538.00	19,288,800	貸付株式数 1,400株 (300株)

プラスアルファ・コンサルティング	19,600	2,373.00	46,510,800	貸付株式数 3,300株 (800株)
電算システムホールディングス	6,900	3,590.00	24,771,000	貸付株式数 4,500株
堺化学工業	12,800	3,245.00	41,536,000	貸付株式数 6,100株
第一稀元素化学工業	15,500	1,723.00	26,706,500	貸付株式数 10,100株
エア・ウォーター	146,400	2,280.50	333,865,200	貸付株式数 3,300株 (1,200株)
日本酸素ホールディングス	175,600	4,898.00	860,088,800	貸付株式数 100,700株 (100株)
日本化学工業	6,200	3,090.00	19,158,000	貸付株式数 1,800株 (500株)
日本パーカライジング	76,800	1,430.00	109,824,000	貸付株式数 38,700株 (400株)
高圧ガス工業	22,500	1,127.00	25,357,500	貸付株式数 12,500株 (7,100株)
四国化成ホールディングス	17,500	2,753.00	48,177,500	貸付株式数 6,400株
オリオンビール	25,000	1,342.00	33,550,000	貸付株式数 16,000株
戸田工業	3,500	1,306.00	4,571,000	貸付株式数 1,700株
ステラ ケミファ	8,300	4,575.00	37,972,500	貸付株式数 2,600株
保土谷化学工業	9,700	2,297.00	22,280,900	貸付株式数 1,100株 (100株)
日本触媒	95,600	2,077.00	198,561,200	貸付株式数 9,900株 (2,600株)
大日精化工業	10,500	4,300.00	45,150,000	
カネカ	38,200	4,485.00	171,327,000	貸付株式数 20,200株 (300株)
協和キリン	182,700	2,566.50	468,899,550	貸付株式数 400株
ブルーゾーンホールディングス	19,400	8,543.00	165,734,200	
A P P I E R G R O U P	59,400	1,113.00	66,112,200	貸付株式数 1,700株 (1,700株)
三菱瓦斯化学	110,400	2,875.00	317,400,000	貸付株式数 500株

三井化学	279,200	2,028.00	566,217,600	貸付株式数 22,200株
東京応化工業	74,000	6,014.00	445,036,000	貸付株式数 2,500株 (2,100株)
大阪有機化学工業	13,000	4,050.00	52,650,000	貸付株式数 3,900株
三菱ケミカルグループ	1,085,500	956.30	1,038,063,650	貸付株式数 319,000株 (2,300株)
KHネオケム	25,800	2,449.00	63,184,200	貸付株式数 10,100株 (400株)
ビジョナル	18,600	10,250.00	190,650,000	貸付株式数 1,800株 (1,800株)
ダイセル	170,100	1,416.50	240,946,650	貸付株式数 10,800株 (1,100株)
住友ベークライト	54,300	5,123.00	278,178,900	貸付株式数 900株 (800株)
積水化学工業	324,200	2,697.00	874,367,400	貸付株式数 600株 (600株)
日本ゼオン	112,200	1,835.00	205,887,000	貸付株式数 1,300株
アイカ工業	39,200	3,530.00	138,376,000	貸付株式数 7,500株
UBE	80,000	2,613.50	209,080,000	貸付株式数 47,700株
積水樹脂	18,400	2,141.00	39,394,400	貸付株式数 1,300株 (500株)
旭有機材	10,300	5,180.00	53,354,000	貸付株式数 6,400株 (600株)
ニチバン	9,600	1,967.00	18,883,200	貸付株式数 1,300株 (600株)
リケンテクノス	26,700	1,557.00	41,571,900	貸付株式数 2,700株 (100株)
大倉工業	7,900	4,720.00	37,288,000	貸付株式数 100株 (100株)
積水化成成品工業	24,500	414.00	10,143,000	貸付株式数 2,300株 (200株)
群栄化学工業	3,600	3,900.00	14,040,000	貸付株式数 600株

ダイキョーニシカワ	32,900	812.00	26,714,800	貸付株式数 900株 (500株)
森六	8,300	2,457.00	20,393,100	貸付株式数 800株
恵和	10,100	1,284.00	12,968,400	貸付株式数 1,300株 (300株)
日本化薬	111,200	1,703.00	189,373,600	貸付株式数 800株
カーリット	13,900	2,039.00	28,342,100	貸付株式数 7,100株 (100株)
CLホールディングス	4,700	1,068.00	5,019,600	貸付株式数 2,600株
プレステージ・インターナショナル	58,900	740.00	43,586,000	貸付株式数 500株 (500株)
ハイマックス	4,900	1,310.00	6,419,000	貸付株式数 1,400株
テクセンドフォトマスク	43,100	3,100.00	133,610,000	
アミューズ	8,600	1,939.00	16,675,400	貸付株式数 3,200株
野村総合研究所	303,000	6,159.00	1,866,177,000	貸付株式数 31,000株 (200株)
ドリームインキュベータ	5,000	2,585.00	12,925,000	貸付株式数 2,500株
クイック	39,300	923.00	36,273,900	貸付株式数 21,600株
日本システム技術	14,400	2,484.00	35,769,600	貸付株式数 8,900株
電通グループ	154,000	3,386.00	521,444,000	貸付株式数 2,300株 (1,600株)
インテージホールディングス	11,700	1,753.00	20,510,100	貸付株式数 400株 (400株)
テイクアンドギヴ・ニーズ	7,600	802.00	6,095,200	貸付株式数 1,500株
東邦システムサイエンス	7,200	1,193.00	8,589,600	貸付株式数 500株
ぴあ	7,300	2,702.00	19,724,600	貸付株式数 3,900株 (100株)
イオンファンタジー	6,900	2,966.00	20,465,400	貸付株式数 4,500株
ソースネクスト	80,600	147.00	11,848,200	貸付株式数 45,200株

シーティーエス	19,500	1,073.00	20,923,500	貸付株式数 4,900株 (2,300株)
メディカルシステムネットワーク	16,000	506.00	8,096,000	貸付株式数 5,000株
日本精化	9,700	2,838.00	27,528,600	貸付株式数 100株 (100株)
扶桑化学工業	16,500	6,530.00	107,745,000	貸付株式数 3,700株 (1,000株)
トリケミカル研究所	18,800	3,010.00	56,588,000	貸付株式数 9,200株 (200株)
シンプレクス・ホールディングス	123,000	1,016.00	124,968,000	貸付株式数 3,700株 (3,700株)
HEROZ	6,200	850.00	5,270,000	貸付株式数 3,500株
ラクスル	30,700	1,830.00	56,181,000	貸付株式数 7,000株 (4,300株)
メルカリ	85,800	3,207.00	275,160,600	貸付株式数 49,000株 (5,700株)
I P S	4,500	3,035.00	13,657,500	貸付株式数 2,400株 (100株)
システムサポートホールディングス	10,800	1,589.00	17,161,200	貸付株式数 1,000株
A D E K A	60,100	4,034.00	242,443,400	貸付株式数 36,700株 (600株)
日油	178,100	3,048.00	542,848,800	貸付株式数 700株 (500株)
ハリマ化成グループ	12,100	923.00	11,168,300	貸付株式数 3,400株 (200株)
ボードルア	8,400	2,365.00	19,866,000	貸付株式数 4,600株 (1,300株)
N E	7,600	670.00	5,092,000	
イーソル	10,400	520.00	5,408,000	貸付株式数 6,100株
ウイングアーク1st	16,200	3,715.00	60,183,000	貸付株式数 8,900株
ヒト・コミュニケーションズ・ホールディングス	6,200	1,055.00	6,541,000	貸付株式数 3,900株

サーバーワークス	3,200	1,938.00	6,201,600	貸付株式数 1,500株 (1,200株)
Sansan	44,000	1,779.00	78,276,000	貸付株式数 26,700株 (26,700株)
ギフトィ	12,100	1,297.00	15,693,700	貸付株式数 7,200株
花王	377,800	6,256.00	2,363,516,800	貸付株式数 1,300株 (100株)
第一工業製薬	6,200	8,560.00	53,072,000	貸付株式数 2,600株 (2,100株)
石原ケミカル	6,600	2,313.00	15,265,800	貸付株式数 4,000株
三洋化成工業	9,500	5,230.00	49,685,000	貸付株式数 1,700株
メドレー	19,000	2,320.00	44,080,000	貸付株式数 12,700株 (400株)
ベース	6,500	3,275.00	21,287,500	貸付株式数 200株 (200株)
JMDC	22,700	3,860.00	87,622,000	貸付株式数 2,100株 (2,100株)
武田薬品工業	1,382,400	5,087.00	7,032,268,800	貸付株式数 13,400株 (10,100株)
アステラス製薬	1,362,700	2,213.00	3,015,655,100	貸付株式数 38,900株 (8,100株)
住友ファーマ	138,300	2,839.00	392,633,700	貸付株式数 84,400株 (10,000株)
塩野義製薬	566,800	2,924.50	1,657,606,600	貸付株式数 63,900株 (2,800株)
日本新薬	40,700	5,753.00	234,147,100	貸付株式数 400株
中外製薬	486,300	8,495.00	4,131,118,500	貸付株式数 1,500株 (1,500株)
科研製薬	23,000	4,075.00	93,725,000	貸付株式数 100株
エーザイ	202,700	4,754.00	963,635,800	貸付株式数 36,000株 (1,400株)
理研ビタミン	13,300	2,989.00	39,753,700	

ロート製薬	164,200	2,566.00	421,337,200	貸付株式数 93,400株 (1,600株)
小野薬品工業	346,600	2,250.00	779,850,000	貸付株式数 2,900株 (100株)
久光製薬	34,800	6,440.00	224,112,000	貸付株式数 15,500株 (5,000株)
持田製薬	19,000	3,670.00	69,730,000	貸付株式数 700株
参天製薬	261,300	1,678.00	438,461,400	貸付株式数 1,200株 (1,200株)
扶桑薬品工業	6,000	2,369.00	14,214,000	貸付株式数 3,300株
ツムラ	53,400	4,236.00	226,202,400	貸付株式数 13,300株
テルモ	1,029,100	2,281.50	2,347,891,650	貸付株式数 200株 (200株)
H.U.グループホールディングス	49,900	3,461.00	172,703,900	貸付株式数 24,700株 (500株)
キッセイ薬品工業	24,300	4,755.00	115,546,500	貸付株式数 5,700株 (200株)
生化学工業	26,300	721.00	18,962,300	貸付株式数 2,600株
栄研化学	22,000	2,524.00	55,528,000	貸付株式数 12,000株 (1,100株)
JCRファーマ	67,600	710.00	47,996,000	貸付株式数 41,800株
東和薬品	20,900	3,640.00	76,076,000	貸付株式数 13,100株 (4,200株)
富士製薬工業	11,500	1,911.00	21,976,500	貸付株式数 1,400株 (200株)
ゼリア新薬工業	20,700	2,125.00	43,987,500	貸付株式数 2,400株 (1,100株)
ネクセラファーマ	68,100	894.00	60,881,400	貸付株式数 17,600株 (600株)
第一三共	1,426,500	3,537.00	5,045,530,500	貸付株式数 1,900株 (1,300株)
杏林製薬	31,300	1,597.00	49,986,100	

大幸薬品	32,300	302.00	9,754,600	貸付株式数 21,100株
ダイト	20,900	1,365.00	28,528,500	貸付株式数 6,900株 (6,500株)
大塚ホールディングス	346,000	9,205.00	3,184,930,000	
ペプチドリーム	75,300	1,747.00	131,549,100	貸付株式数 22,400株 (700株)
大日本塗料	17,200	1,342.00	23,082,400	貸付株式数 3,300株 (100株)
日本ペイントホールディングス	823,900	1,050.00	865,095,000	貸付株式数 5,800株 (400株)
関西ペイント	123,700	2,481.50	306,961,550	貸付株式数 79,500株
中国塗料	31,900	4,525.00	144,347,500	貸付株式数 200株
藤倉化成	17,900	621.00	11,115,900	貸付株式数 2,700株 (100株)
太陽ホールディングス	74,400	4,815.00	358,236,000	貸付株式数 47,800株 (46,800株)
D I C	55,100	3,660.00	201,666,000	貸付株式数 600株
サカタインクス	34,500	2,407.00	83,041,500	貸付株式数 10,500株 (500株)
a r t i e n c e	29,100	3,515.00	102,286,500	貸付株式数 7,000株
アルプス技研	13,200	2,712.00	35,798,400	貸付株式数 5,700株 (1,700株)
サニックスホールディングス	19,800	223.00	4,415,400	貸付株式数 9,800株
日本空調サービス	17,100	1,324.00	22,640,400	貸付株式数 200株 (200株)
オリエンタルランド	938,600	2,907.50	2,728,979,500	貸付株式数 632,900株 (13,500株)
フォーカスシステムズ	10,400	1,825.00	18,980,000	貸付株式数 5,300株
ダスキン	36,100	4,287.00	154,760,700	貸付株式数 19,400株 (200株)
パーク24	109,000	2,194.00	239,146,000	貸付株式数 46,300株 (4,000株)

明光ネットワークジャパン	20,900	725.00	15,152,500	貸付株式数 11,700株
ファルコホールディングス	6,200	2,702.00	16,752,400	貸付株式数 600株
クレスコ	26,800	1,781.00	47,730,800	貸付株式数 1,100株 (800株)
フジ・メディア・ホールディングス	122,100	3,984.00	486,446,400	貸付株式数 81,000株 (8,200株)
ラウンドワン	150,700	1,157.50	174,435,250	貸付株式数 2,100株 (1,600株)
リゾートトラスト	150,900	1,950.00	294,255,000	貸付株式数 23,300株 (12,700株)
オービック	288,500	4,891.00	1,411,053,500	貸付株式数 177,600株
ジャストシステム	22,300	5,030.00	112,169,000	貸付株式数 2,300株 (1,100株)
TDCソフト	29,100	1,348.00	39,226,800	貸付株式数 200株
LINEヤフー	2,392,100	416.00	995,113,600	貸付株式数 975,300株 (137,800株)
ビー・エム・エル	21,200	3,835.00	81,302,000	貸付株式数 11,100株
トレンドマイクロ	89,800	6,550.00	588,190,000	貸付株式数 200株
IDホールディングス	10,000	2,190.00	21,900,000	貸付株式数 2,500株
リソー教育グループ	49,800	204.00	10,159,200	貸付株式数 29,300株
日本オラクル	29,700	12,830.00	381,051,000	貸付株式数 600株 (200株)
早稲田アカデミー	7,700	2,278.00	17,540,600	貸付株式数 4,600株
アルファシステムズ	4,900	4,090.00	20,041,000	貸付株式数 100株
フューチャー	33,100	2,002.00	66,266,200	貸付株式数 500株 (200株)
CAC Holdings	9,500	2,070.00	19,665,000	貸付株式数 1,000株 (100株)
ユー・エス・エス	302,000	1,729.50	522,309,000	貸付株式数 400株

オービックビジネスコンサルタント	26,200	8,546.00	223,905,200	貸付株式数 6,800株 (1,700株)
アイティフォー	16,200	1,709.00	27,685,800	貸付株式数 100株 (100株)
東計電算	4,300	4,275.00	18,382,500	貸付株式数 2,200株
サイバーエージェント	322,900	1,402.00	452,705,800	貸付株式数 127,600株 (126,800株)
楽天グループ	1,256,600	983.00	1,235,237,800	貸付株式数 4,200株
クリーク・アンド・リバー社	9,300	1,572.00	14,619,600	貸付株式数 5,100株
S B Iグローバルアセットマネジメン ト	29,800	619.00	18,446,200	貸付株式数 19,700株
テー・オー・ダブリュー	28,400	385.00	10,934,000	貸付株式数 15,400株
大塚商会	176,100	3,236.00	569,859,600	貸付株式数 4,000株 (200株)
サイボウズ	21,400	2,740.00	58,636,000	貸付株式数 4,800株 (4,800株)
G M Oインターネット	3,900	885.00	3,451,500	貸付株式数 2,100株
山田コンサルティンググループ	6,900	1,803.00	12,440,700	貸付株式数 3,100株 (100株)
セントラルスポーツ	6,600	2,500.00	16,500,000	貸付株式数 3,400株
パラカ	4,200	2,028.00	8,517,600	貸付株式数 300株
電通総研	56,600	2,752.00	155,763,200	貸付株式数 4,500株 (3,300株)
デジタルガレージ	22,100	2,671.00	59,029,100	貸付株式数 1,900株
イーエムシステムズ	20,400	787.00	16,054,800	貸付株式数 12,200株
ウェザーニューズ	12,300	3,885.00	47,785,500	貸付株式数 7,700株 (400株)
C I J	41,300	574.00	23,706,200	貸付株式数 300株 (300株)
ビジネスエンジニアリング	18,200	1,690.00	30,758,000	
WOWOW	11,700	1,460.00	17,082,000	貸付株式数 5,500株 (2,100株)

スカラ	14,400	384.00	5,529,600	貸付株式数 8,400株
フルキャストホールディングス	12,200	1,702.00	20,764,400	貸付株式数 7,200株
エン	25,900	1,563.00	40,481,700	貸付株式数 16,500株
セルソース	9,200	418.00	3,845,600	貸付株式数 5,700株
あすか製薬ホールディングス	15,000	2,105.00	31,575,000	
サワイグループホールディングス	80,300	2,402.50	192,920,750	貸付株式数 49,100株 (14,300株)
富士フィルムホールディングス	936,700	3,322.00	3,111,717,400	貸付株式数 75,600株 (300株)
コニカミノルタ	349,400	698.40	244,020,960	貸付株式数 195,200株 (15,100株)
資生堂	301,200	2,321.50	699,235,800	
ライオン	178,300	1,674.50	298,563,350	貸付株式数 900株 (100株)
高砂香料工業	58,400	1,465.00	85,556,000	貸付株式数 3,200株 (100株)
マンダム	28,900	2,797.00	80,833,300	
ミルボン	24,900	2,404.00	59,859,600	貸付株式数 1,200株 (1,100株)
コーセーホールディングス	35,100	5,207.00	182,765,700	貸付株式数 8,900株 (100株)
コタ	17,200	1,146.00	19,711,200	貸付株式数 9,300株 (1,700株)
ポーラ・オルビスホールディングス	79,600	1,313.00	104,514,800	貸付株式数 44,600株 (900株)
ノエビアホールディングス	13,800	4,625.00	63,825,000	貸付株式数 9,000株
新日本製薬	8,900	2,040.00	18,156,000	貸付株式数 4,800株
I - n e	4,100	1,325.00	5,432,500	貸付株式数 2,600株
アクシージア	9,800	401.00	3,929,800	貸付株式数 6,200株
エステー	14,700	1,520.00	22,344,000	貸付株式数 8,000株
コニシ	48,900	1,335.00	65,281,500	貸付株式数 2,400株 (1,800株)

長谷川香料	29,700	2,857.00	84,852,900	貸付株式数 200株 (200株)
小林製薬	40,700	5,487.00	223,320,900	貸付株式数 7,100株 (4,000株)
荒川化学工業	13,200	1,261.00	16,645,200	貸付株式数 2,800株 (100株)
メック	11,300	5,070.00	57,291,000	貸付株式数 100株
日本高純度化学	3,900	3,520.00	13,728,000	貸付株式数 900株
タカラバイオ	41,900	822.00	34,441,800	貸付株式数 17,700株 (4,200株)
J C U	16,900	4,995.00	84,415,500	貸付株式数 200株 (200株)
O A T アグリオ	5,800	2,134.00	12,377,200	貸付株式数 3,400株 (600株)
デクセリアルズ	132,800	2,740.00	363,872,000	貸付株式数 19,500株 (10,200株)
アース製薬	14,200	4,985.00	70,787,000	
北興化学工業	11,100	1,617.00	17,948,700	貸付株式数 1,800株
大成ラミックグループ	4,500	2,666.00	11,997,000	貸付株式数 400株
クミアイ化学工業	69,400	689.00	47,816,600	貸付株式数 44,000株
日本農薬	23,700	1,019.00	24,150,300	貸付株式数 2,400株 (100株)
ニチレキグループ	16,500	2,475.00	40,837,500	
ユシロ	8,100	2,866.00	23,214,600	貸付株式数 1,800株 (300株)
J X 金属	443,700	2,098.00	930,882,600	貸付株式数 194,100株 (194,100株)
出光興産	671,900	1,188.00	798,217,200	貸付株式数 437,800株
E N E O S ホールディングス	2,195,000	1,161.00	2,548,395,000	貸付株式数 130,000株 (57,700株)
コスモエネルギーホールディングス	86,000	4,268.00	367,048,000	貸付株式数 7,500株 (3,000株)
A N Y C O L O R	21,200	4,795.00	101,654,000	

日本ビジネスシステムズ	8,400	1,739.00	14,607,600	貸付株式数 4,400株
テスホールディングス	36,800	381.00	14,020,800	貸付株式数 20,700株
インフロニア・ホールディングス	159,200	2,211.50	352,070,800	貸付株式数 34,500株 (14,800株)
横浜ゴム	86,700	6,109.00	529,650,300	貸付株式数 300株 (300株)
TOYO TIRE	98,200	4,294.00	421,670,800	貸付株式数 47,800株 (800株)
ブリヂストン	909,500	3,459.00	3,145,960,500	貸付株式数 21,800株 (13,400株)
住友ゴム工業	167,600	2,466.00	413,301,600	貸付株式数 5,400株 (3,200株)
藤倉コンポジット	12,800	2,024.00	25,907,200	貸付株式数 800株 (800株)
オカモト	8,200	5,430.00	44,526,000	貸付株式数 4,600株 (100株)
アキレス	8,400	1,474.00	12,381,600	貸付株式数 2,000株 (100株)
フコク	8,200	1,974.00	16,186,800	貸付株式数 900株
ニッタ	15,300	4,200.00	64,260,000	貸付株式数 1,000株
三ツ星ベルト	19,800	3,995.00	79,101,000	貸付株式数 3,500株 (2,000株)
バンドー化学	23,000	2,083.00	47,909,000	貸付株式数 100株 (100株)
A G C	151,100	5,365.00	810,651,500	貸付株式数 100株 (100株)
日本板硝子	86,500	620.00	53,630,000	貸付株式数 24,200株 (24,200株)
有沢製作所	27,300	1,733.00	47,310,900	貸付株式数 14,400株 (300株)
日本電気硝子	51,900	6,164.00	319,911,600	貸付株式数 700株 (600株)

オハラ	5,900	1,033.00	6,094,700	貸付株式数 2,700株
住友大阪セメント	27,000	3,830.00	103,410,000	貸付株式数 4,800株 (200株)
太平洋セメント	95,800	3,966.00	379,942,800	貸付株式数 5,100株 (1,700株)
日本ヒューム	27,200	1,445.00	39,304,000	貸付株式数 17,800株 (200株)
日本コンクリート工業	30,100	335.00	10,083,500	貸付株式数 18,400株
三谷セキサン	6,400	8,000.00	51,200,000	貸付株式数 2,900株
アジアパイルホールディングス	24,300	1,444.00	35,089,200	
東海カーボン	156,400	994.50	155,539,800	
日本カーボン	8,900	4,490.00	39,961,000	貸付株式数 500株 (400株)
東洋炭素	13,400	5,170.00	69,278,000	貸付株式数 6,900株 (300株)
ノリタケ	16,300	5,840.00	95,192,000	貸付株式数 6,500株 (500株)
TOTO	96,400	4,432.00	427,244,800	貸付株式数 64,700株 (62,900株)
日本碍子	172,600	3,535.00	610,141,000	貸付株式数 102,200株 (500株)
日本特殊陶業	127,000	6,899.00	876,173,000	貸付株式数 75,900株 (900株)
MARUWA	6,400	44,000.00	281,600,000	貸付株式数 900株 (800株)
品川リフラ	19,100	2,125.00	40,587,500	貸付株式数 100株 (100株)
黒崎播磨	9,900	4,175.00	41,332,500	
ヨータイ	9,100	1,871.00	17,026,100	貸付株式数 4,700株
フジインコーポレーテッド	46,400	2,426.00	112,566,400	貸付株式数 5,400株 (600株)
ニチアス	43,200	7,182.00	310,262,400	貸付株式数 7,300株 (100株)

日本製鉄	4,357,700	632.50	2,756,245,250	貸付株式数 2,451,800株 (32,500株)
神戸製鋼所	321,400	2,128.50	684,099,900	貸付株式数 186,300株 (88,300株)
中山製鋼所	32,900	634.00	20,858,600	貸付株式数 17,800株 (17,800株)
合同製鉄	8,900	4,020.00	35,778,000	貸付株式数 5,000株
JFEホールディングス	518,600	2,007.00	1,040,830,200	貸付株式数 302,200株 (8,000株)
東京製鉄	44,600	1,512.00	67,435,200	貸付株式数 3,000株 (400株)
共英製鋼	18,200	2,489.00	45,299,800	貸付株式数 4,200株 (200株)
大和工業	28,700	11,105.00	318,713,500	貸付株式数 1,200株 (900株)
東京鐵鋼	6,500	6,230.00	40,495,000	貸付株式数 3,300株 (100株)
大阪製鉄	7,300	2,848.00	20,790,400	貸付株式数 4,000株
ヨドコウ	92,200	1,395.00	128,619,000	貸付株式数 32,800株 (500株)
中部鋼鈹	14,600	2,209.00	32,251,400	貸付株式数 2,200株
丸一鋼管	160,600	1,487.00	238,812,200	貸付株式数 107,800株
モリ工業	18,000	1,021.00	18,378,000	貸付株式数 3,000株 (1,100株)
大同特殊鋼	113,300	1,803.50	204,336,550	貸付株式数 12,600株 (2,500株)
日本冶金工業	10,800	4,730.00	51,084,000	貸付株式数 6,300株 (700株)
愛知製鋼	29,900	3,065.00	91,643,500	貸付株式数 12,000株 (8,500株)
大平洋金属	13,600	2,714.00	36,910,400	貸付株式数 7,200株 (1,400株)

新日本電工	87,500	367.00	32,112,500	貸付株式数 14,300株 (14,300株)
栗本鐵工所	37,100	1,740.00	64,554,000	貸付株式数 22,500株 (100株)
日本製鋼所	47,400	8,553.00	405,412,200	貸付株式数 28,000株 (5,900株)
三菱製鋼	10,900	1,912.00	20,840,800	貸付株式数 4,500株 (600株)
日本精線	12,700	1,215.00	15,430,500	貸付株式数 6,800株
エンピプロ・ホールディングス	15,800	654.00	10,333,200	貸付株式数 10,200株
大紀アルミニウム工業所	22,700	1,266.00	28,738,200	貸付株式数 3,400株
日本軽金属ホールディングス	46,700	2,629.00	122,774,300	
三井金属	39,900	20,140.00	803,586,000	貸付株式数 23,100株 (9,400株)
東邦亜鉛	13,400	995.00	13,333,000	貸付株式数 2,500株 (1,200株)
三菱マテリアル	106,600	3,957.00	421,816,200	貸付株式数 4,000株 (1,300株)
住友金属鉱山	219,000	7,039.00	1,541,541,000	貸付株式数 8,900株 (6,200株)
DOWAホールディングス	43,100	7,950.00	342,645,000	貸付株式数 3,500株 (1,500株)
古河機械金属	19,000	4,480.00	85,120,000	貸付株式数 5,800株 (1,100株)
大阪チタニウムテクノロジーズ	27,700	2,273.00	62,962,100	貸付株式数 18,800株 (100株)
東邦チタニウム	28,900	1,485.00	42,916,500	貸付株式数 17,300株
UACJ	96,600	2,258.00	218,122,800	貸付株式数 2,400株 (2,400株)
CKサンエツ	3,900	4,215.00	16,438,500	貸付株式数 2,000株
古河電気工業	53,200	9,925.00	528,010,000	貸付株式数 16,800株 (13,000株)

住友電気工業	551,900	6,356.00	3,507,876,400	貸付株式数 10,300株 (3,000株)
フジクラ	205,700	17,585.00	3,617,234,500	貸付株式数 41,700株 (35,100株)
SWCC	23,200	11,200.00	259,840,000	貸付株式数 2,600株 (1,000株)
平河ヒューテック	9,200	2,850.00	26,220,000	貸付株式数 3,600株 (1,000株)
いよぎんホールディングス	199,700	2,662.00	531,601,400	貸付株式数 123,200株
しずおかフィナンシャルグループ	336,000	2,521.00	847,056,000	貸付株式数 114,800株 (700株)
ちゅうぎんフィナンシャルグループ	128,400	2,571.00	330,116,400	貸付株式数 8,400株
楽天銀行	80,900	6,685.00	540,816,500	貸付株式数 900株
京都フィナンシャルグループ	209,500	3,475.00	728,012,500	貸付株式数 118,500株
リョービ	18,900	2,766.00	52,277,400	貸付株式数 9,300株 (100株)
AREホールディングス	64,600	3,370.00	217,702,000	貸付株式数 42,000株 (800株)
JAPAN EYEWEAR HOLDINGS	5,200	2,029.00	10,550,800	貸付株式数 1,400株
東洋製罐グループホールディングス	79,800	3,861.00	308,107,800	貸付株式数 500株
ホッカンホールディングス	8,600	2,420.00	20,812,000	貸付株式数 2,400株 (100株)
コロナ	8,900	957.00	8,517,300	貸付株式数 3,500株 (100株)
横河ブリッジホールディングス	27,500	3,080.00	84,700,000	貸付株式数 500株
三和ホールディングス	153,600	4,117.00	632,371,200	貸付株式数 8,300株 (1,200株)
文化シャッター	50,200	2,076.00	104,215,200	貸付株式数 10,400株 (500株)
三協立山	20,100	644.00	12,944,400	貸付株式数 2,000株 (100株)

アルインコ	12,200	1,135.00	13,847,000	貸付株式数 3,500株
LIXIL	249,800	1,909.00	476,868,200	貸付株式数 142,300株 (11,600株)
ノーリツ	28,100	2,046.00	57,492,600	貸付株式数 5,900株 (700株)
長府製作所	15,900	2,036.00	32,372,400	貸付株式数 6,500株
リンナイ	83,300	4,005.00	333,616,500	貸付株式数 3,300株 (500株)
ユニプレス	28,700	1,321.00	37,912,700	貸付株式数 4,600株 (1,000株)
日東精工	20,800	729.00	15,163,200	貸付株式数 13,300株
岡部	28,600	966.00	27,627,600	貸付株式数 18,100株
ジーテクト	20,400	1,983.00	40,453,200	貸付株式数 12,200株 (200株)
東プレ	28,200	2,436.00	68,695,200	貸付株式数 100株 (100株)
高周波熱錬	24,000	1,306.00	31,344,000	貸付株式数 11,800株 (200株)
東京製綱	9,400	1,669.00	15,688,600	貸付株式数 900株
サンコール	15,800	944.00	14,915,200	貸付株式数 2,700株 (100株)
パイオラックス	17,200	1,751.00	30,117,200	貸付株式数 5,500株 (1,500株)
エイチワン	16,400	1,475.00	24,190,000	貸付株式数 7,300株 (2,300株)
日本発条	120,500	2,567.00	309,323,500	貸付株式数 28,800株 (400株)
中央発條	10,400	3,415.00	35,516,000	貸付株式数 5,500株 (600株)
三浦工業	72,600	3,162.00	229,561,200	
タクマ	46,700	2,494.00	116,469,800	貸付株式数 4,800株 (100株)

アイ・アールジャパンホールディングス	8,300	806.00	6,689,800	貸付株式数 800株
KeepPer 技研	9,800	3,360.00	32,928,000	貸付株式数 5,900株 (400株)
Gunosy	12,600	544.00	6,854,400	貸付株式数 4,700株 (400株)
イー・ガーディアン	4,800	1,697.00	8,145,600	貸付株式数 2,500株 (300株)
ジャパンマテリアル	48,700	1,532.00	74,608,400	貸付株式数 22,400株 (500株)
ベクトル	21,700	1,255.00	27,233,500	貸付株式数 12,900株 (9,700株)
チャーム・ケア・コーポレーション	13,300	1,318.00	17,529,400	貸付株式数 2,500株 (1,100株)
キャリアリンク	5,800	2,640.00	15,312,000	貸付株式数 3,200株 (100株)
I B J	12,200	806.00	9,833,200	貸付株式数 7,000株
アサンテ	7,900	1,616.00	12,766,400	貸付株式数 4,300株
バリューHR	14,300	1,436.00	20,534,800	貸付株式数 7,800株
M & A キャピタルパートナーズ	12,900	3,435.00	44,311,500	貸付株式数 4,600株 (1,500株)
ライドオンエクスプレスホールディングス	6,300	1,021.00	6,432,300	貸付株式数 3,400株
シグマクシス・ホールディングス	44,800	870.00	38,976,000	貸付株式数 11,000株 (4,100株)
ウィルグループ	14,700	1,188.00	17,463,600	貸付株式数 9,200株 (100株)
リクルートホールディングス	1,177,700	9,255.00	10,899,613,500	貸付株式数 53,000株 (48,300株)
エラン	14,000	702.00	9,828,000	貸付株式数 9,000株
ツガミ	33,400	2,925.00	97,695,000	貸付株式数 2,000株 (1,600株)
オークマ	27,400	3,710.00	101,654,000	貸付株式数 6,400株 (200株)

芝浦機械	18,700	4,305.00	80,503,500	貸付株式数 7,200株
アマダ	228,100	1,896.00	432,477,600	貸付株式数 5,400株 (1,000株)
アイダエンジニアリング	29,600	1,212.00	35,875,200	貸付株式数 5,800株 (200株)
F U J I	62,300	3,748.00	233,500,400	貸付株式数 28,400株 (300株)
牧野フライス製作所	15,200	10,770.00	163,704,000	
オーエスジー	55,700	2,371.00	132,064,700	貸付株式数 36,800株 (500株)
旭ダイヤモンド工業	37,600	836.00	31,433,600	貸付株式数 900株 (200株)
D M G 森精機	107,200	2,701.00	289,547,200	貸付株式数 63,600株 (1,400株)
ソディック	38,100	972.00	37,033,200	貸付株式数 500株 (300株)
ディスコ	75,400	55,590.00	4,191,486,000	貸付株式数 49,700株 (10,300株)
日東工器	5,500	1,798.00	9,889,000	貸付株式数 700株
日進工具	13,100	872.00	11,423,200	貸付株式数 7,100株
富士ダイス	11,600	932.00	10,811,200	貸付株式数 4,800株
日本郵政	1,433,900	1,788.00	2,563,813,200	貸付株式数 8,800株 (7,400株)
ベルシステム24ホールディングス	21,600	1,471.00	31,773,600	貸付株式数 1,000株 (100株)
鎌倉新書	15,800	632.00	9,985,600	貸付株式数 8,700株
エアトリ	13,000	778.00	10,114,000	貸付株式数 7,400株
アトラエ	11,900	726.00	8,639,400	貸付株式数 6,900株
ストライク	7,800	4,275.00	33,345,000	貸付株式数 500株 (200株)
ソラスト	38,400	869.00	33,369,600	貸付株式数 21,800株 (14,700株)

セラク	4,800	1,665.00	7,992,000	貸付株式数 2,600株
インソース	34,600	876.00	30,309,600	貸付株式数 300株 (300株)
豊田自動織機	132,100	18,050.00	2,384,405,000	貸付株式数 100株
リケンNPR	18,000	3,595.00	64,710,000	貸付株式数 200株 (200株)
島精機製作所	24,200	1,019.00	24,659,800	貸付株式数 13,400株 (100株)
オプトラン	25,700	1,927.00	49,523,900	貸付株式数 10,000株 (1,500株)
イワキ	10,400	2,590.00	26,936,000	貸付株式数 200株 (200株)
フリー	16,400	1,067.00	17,498,800	貸付株式数 9,200株
ヤマシンフィルタ	32,400	600.00	19,440,000	貸付株式数 19,100株
日阪製作所	18,300	1,540.00	28,182,000	貸付株式数 8,300株 (300株)
やまびこ	25,500	3,000.00	76,500,000	貸付株式数 4,500株 (400株)
野村マイクロ・サイエンス	28,200	2,990.00	84,318,000	貸付株式数 15,900株 (200株)
平田機工	22,400	2,500.00	56,000,000	貸付株式数 14,700株 (11,000株)
PEGASUS	17,300	759.00	13,130,700	貸付株式数 1,700株
マルマエ	6,000	2,255.00	13,530,000	貸付株式数 3,600株
タツモ	10,300	2,127.00	21,908,100	貸付株式数 6,900株
ナブテスコ	91,200	3,878.00	353,673,600	貸付株式数 2,500株 (1,100株)
三井海洋開発	39,600	14,400.00	570,240,000	貸付株式数 9,100株 (8,000株)
レオン自動機	18,100	1,477.00	26,733,700	貸付株式数 1,800株 (200株)

S M C	44,400	56,760.00	2,520,144,000	貸付株式数 1,300株 (900株)
ホソカワミクロン	11,800	5,720.00	67,496,000	貸付株式数 1,000株 (700株)
ユニオンツール	6,900	8,460.00	58,374,000	貸付株式数 3,800株 (300株)
瑞光	13,300	1,000.00	13,300,000	貸付株式数 7,100株 (200株)
オイレス工業	19,300	2,417.00	46,648,100	貸付株式数 11,100株 (1,700株)
日精エー・エス・ビー機械	6,100	6,330.00	38,613,000	
サトー	21,400	2,374.00	50,803,600	貸付株式数 4,600株
技研製作所	14,100	2,030.00	28,623,000	貸付株式数 8,000株
日本エアテック	7,300	1,217.00	8,884,100	貸付株式数 3,900株 (400株)
日精樹脂工業	10,300	890.00	9,167,000	貸付株式数 200株 (200株)
ワイエイシイホールディングス	13,600	1,056.00	14,361,600	貸付株式数 7,000株 (1,900株)
小松製作所	771,200	5,127.00	3,953,942,400	貸付株式数 45,200株 (2,700株)
住友重機械工業	92,600	4,354.00	403,180,400	貸付株式数 9,800株 (200株)
日立建機	62,300	4,946.00	308,135,800	貸付株式数 7,100株 (1,700株)
日工	30,100	814.00	24,501,400	貸付株式数 3,200株
巴工業	17,300	1,796.00	31,070,800	貸付株式数 4,300株
井関農機	14,600	1,844.00	26,922,400	貸付株式数 600株 (600株)
T O W A	56,600	2,452.00	138,783,200	貸付株式数 30,800株
北川鉄工所	6,100	1,750.00	10,675,000	貸付株式数 500株

ローツェ	92,000	2,525.00	232,300,000	貸付株式数 54,600株 (14,400株)
クボタ	800,000	2,344.50	1,875,600,000	貸付株式数 373,600株 (3,700株)
荏原実業	16,500	2,259.00	37,273,500	
東洋エンジニアリング	22,300	4,520.00	100,796,000	貸付株式数 15,100株
三菱化工機	16,500	3,310.00	54,615,000	貸付株式数 1,100株 (1,100株)
月島ホールディングス	23,000	2,890.00	66,470,000	貸付株式数 6,200株
帝国電機製作所	10,800	3,050.00	32,940,000	貸付株式数 4,800株
新東工業	31,600	1,114.00	35,202,400	貸付株式数 17,300株 (300株)
澁谷工業	14,700	3,470.00	51,009,000	貸付株式数 3,500株 (600株)
アイチコーポレーション	25,900	1,380.00	35,742,000	貸付株式数 300株
小森コーポレーション	37,200	1,590.00	59,148,000	貸付株式数 3,800株
鶴見製作所	22,100	2,171.00	47,979,100	
酒井重工業	6,200	2,149.00	13,323,800	貸付株式数 1,000株
荏原製作所	321,300	4,400.00	1,413,720,000	
西島製作所	11,800	2,050.00	24,190,000	貸付株式数 1,400株
A I R M A N	15,700	1,817.00	28,526,900	
ダイキン工業	203,700	19,130.00	3,896,781,000	貸付株式数 16,500株 (4,100株)
オルガノ	21,500	13,955.00	300,032,500	貸付株式数 2,800株 (1,200株)
トーヨーカネツ	13,000	2,529.00	32,877,000	貸付株式数 1,600株 (400株)
栗田工業	94,200	6,756.00	636,415,200	貸付株式数 53,600株 (100株)
椿本チエイン	67,700	2,328.00	157,605,600	貸付株式数 43,600株
日機装	36,100	1,689.00	60,972,900	貸付株式数 100株
木村化工機	11,900	1,268.00	15,089,200	貸付株式数 1,200株

レイズネクスト	22,000	2,505.00	55,110,000	貸付株式数 11,300株 (100株)
アネスト岩田	29,000	1,681.00	48,749,000	貸付株式数 2,200株
ダイフク	264,000	5,119.00	1,351,416,000	貸付株式数 71,500株 (3,200株)
サムコ	4,200	4,485.00	18,837,000	貸付株式数 2,300株
タダノ	82,500	1,103.00	90,997,500	貸付株式数 6,300株 (1,500株)
フジテック	13,700	5,666.00	77,624,200	貸付株式数 200株 (200株)
C K D	47,200	3,390.00	160,008,000	貸付株式数 18,000株 (300株)
平和	46,300	2,058.00	95,285,400	
理想科学工業	25,000	1,249.00	31,225,000	貸付株式数 3,800株 (300株)
S A N K Y O	165,700	2,546.00	421,872,200	貸付株式数 17,900株 (14,700株)
日本金銭機械	18,900	1,023.00	19,334,700	貸付株式数 2,600株 (2,100株)
マースグループホールディングス	13,200	3,225.00	42,570,000	貸付株式数 7,200株 (4,600株)
ガリレイ	23,000	3,855.00	88,665,000	貸付株式数 12,400株
ダイコク電機	7,700	2,885.00	22,214,500	貸付株式数 4,200株 (300株)
竹内製作所	28,400	7,000.00	198,800,000	貸付株式数 16,500株
アマノ	41,200	4,252.00	175,182,400	貸付株式数 22,400株
J U K I	24,200	501.00	12,124,200	貸付株式数 2,800株 (900株)
ジャノメ	11,500	1,181.00	13,581,500	貸付株式数 6,200株 (2,900株)
ブラザー工業	194,100	3,154.00	612,191,400	貸付株式数 11,000株 (100株)

マックス	21,600	6,870.00	148,392,000	貸付株式数 9,900株
モリタホールディングス	24,500	2,828.00	69,286,000	貸付株式数 200株 (100株)
グローリー	41,000	4,071.00	166,911,000	貸付株式数 22,200株 (1,000株)
新晃工業	42,000	1,434.00	60,228,000	貸付株式数 22,700株
大和冷機工業	24,000	1,580.00	37,920,000	貸付株式数 800株 (700株)
セガサミーホールディングス	128,100	2,523.00	323,196,300	貸付株式数 75,600株 (10,000株)
T P R	35,800	1,337.00	47,864,600	貸付株式数 11,300株 (1,100株)
ツバキ・ナカシマ	36,100	359.00	12,959,900	貸付株式数 11,500株 (5,200株)
ホシザキ	100,700	5,244.00	528,070,800	貸付株式数 2,700株 (300株)
大豊工業	11,800	833.00	9,829,400	貸付株式数 1,500株
日本精工	289,600	1,035.50	299,880,800	貸付株式数 22,200株 (200株)
N T N	376,100	366.90	137,991,090	貸付株式数 230,900株
ジェイテクト	147,600	1,781.50	262,949,400	貸付株式数 700株 (100株)
不二越	11,500	4,675.00	53,762,500	貸付株式数 6,100株 (2,600株)
ミネベアミツミ	272,100	3,019.00	821,469,900	貸付株式数 180,100株 (1,000株)
日本トムソン	42,600	856.00	36,465,600	貸付株式数 6,700株
T H K	82,800	4,032.00	333,849,600	貸付株式数 39,900株 (10,500株)
Y U S H I N	12,400	738.00	9,151,200	貸付株式数 1,600株 (100株)

前澤給装工業	11,200	1,580.00	17,696,000	貸付株式数 1,400株 (200株)
イーグル工業	17,300	2,937.00	50,810,100	貸付株式数 2,200株 (1,600株)
P I L L A R	14,500	5,240.00	75,980,000	貸付株式数 8,600株
キット	55,800	1,857.00	103,620,600	貸付株式数 1,800株 (200株)
日立製作所	3,980,800	5,088.00	20,254,310,400	貸付株式数 63,200株 (57,900株)
三菱電機	1,713,700	4,711.00	8,073,240,700	貸付株式数 3,300株 (3,100株)
富士電機	112,400	11,950.00	1,343,180,000	貸付株式数 7,500株 (4,000株)
安川電機	169,900	4,891.00	830,980,900	貸付株式数 107,900株 (1,800株)
シンフォニア テクノロジー	17,300	9,890.00	171,097,000	貸付株式数 1,900株 (1,100株)
明電舎	29,000	5,790.00	167,910,000	貸付株式数 2,500株 (900株)
山洋電気	18,000	4,200.00	75,600,000	貸付株式数 9,700株 (1,500株)
デンヨー	11,400	3,520.00	40,128,000	貸付株式数 4,200株 (1,000株)
PHCホールディングス	29,400	1,171.00	34,427,400	貸付株式数 18,300株
KOKUSAI ELECTRIC	179,300	5,966.00	1,069,703,800	貸付株式数 74,400株 (26,100株)
ソシオネクスト	135,500	2,267.00	307,178,500	貸付株式数 82,400株
ベイカレント	117,000	6,793.00	794,781,000	貸付株式数 24,000株 (5,500株)
Orchestra Holdings	3,500	1,100.00	3,850,000	貸付株式数 1,800株 (1,500株)
アイモバイル	23,600	503.00	11,870,800	貸付株式数 7,300株 (4,600株)

MS - J a p a n	10,100	1,054.00	10,645,400	貸付株式数 800株
ジャパンエレベーターサービスホールディングス	134,100	1,834.00	245,939,400	貸付株式数 34,700株 (22,200株)
エル・ティー・エス	2,200	2,215.00	4,873,000	貸付株式数 1,100株
ミダックホールディングス	8,000	1,929.00	15,432,000	貸付株式数 3,500株
キュービーネットホールディングス	9,200	1,399.00	12,870,800	貸付株式数 5,500株 (500株)
オープングループ	21,700	309.00	6,705,300	貸付株式数 3,700株 (100株)
三櫻工業	23,600	855.00	20,178,000	貸付株式数 14,700株
マキタ	194,600	4,869.00	947,507,400	貸付株式数 1,800株 (200株)
東芝テック	20,000	2,799.00	55,980,000	貸付株式数 3,200株 (900株)
芝浦メカトロニクス	9,700	20,470.00	198,559,000	貸付株式数 5,400株 (4,700株)
マブチモーター	151,000	1,455.50	219,780,500	
ユー・エム・シー・エレクトロニクス	9,800	352.00	3,449,600	貸付株式数 6,100株 (400株)
トレックス・セミコンダクター	6,000	1,446.00	8,676,000	貸付株式数 3,500株
東光高岳	8,500	4,020.00	34,170,000	貸付株式数 2,000株 (1,200株)
ダブル・スコープ	51,200	155.00	7,936,000	貸付株式数 33,800株
宮越ホールディングス	7,000	860.00	6,020,000	貸付株式数 4,300株
ダイヘン	14,600	10,750.00	156,950,000	貸付株式数 800株 (200株)
ヤーマン	30,400	728.00	22,131,200	貸付株式数 19,400株
JVCケンウッド	123,500	1,231.50	152,090,250	貸付株式数 76,900株 (25,000株)
ミマキエンジニアリング	13,000	1,629.00	21,177,000	貸付株式数 6,000株 (4,600株)

大崎電気工業	29,900	1,235.00	36,926,500	貸付株式数 10,600株 (500株)
オムロン	131,400	3,987.00	523,891,800	貸付株式数 87,400株
日東工業	18,700	4,130.00	77,231,000	貸付株式数 9,900株 (1,400株)
I D E C	20,000	2,935.00	58,700,000	貸付株式数 7,800株 (100株)
ジーエス・ユアサ コーポレーション	64,000	3,780.00	241,920,000	貸付株式数 3,800株 (300株)
B U F F A L O	4,200	4,950.00	20,790,000	貸付株式数 2,300株
テクノメディカ	3,000	2,238.00	6,714,000	貸付株式数 1,800株
ダイヤモンドエレクトリックホールディングス	6,400	573.00	3,667,200	貸付株式数 3,500株 (3,500株)
日本電気	1,027,300	5,642.00	5,796,026,600	貸付株式数 12,000株 (10,100株)
富士通	1,439,600	4,388.00	6,316,964,800	貸付株式数 27,900株 (27,900株)
沖電気工業	75,800	2,076.00	157,360,800	貸付株式数 3,500株 (3,400株)
電気興業	5,700	2,686.00	15,310,200	貸付株式数 900株 (900株)
サンケン電気	16,000	6,410.00	102,560,000	貸付株式数 5,400株 (100株)
アイホン	8,200	3,060.00	25,092,000	貸付株式数 1,000株 (900株)
ルネサスエレクトロニクス	1,517,000	2,280.50	3,459,518,500	貸付株式数 49,600株 (49,600株)
セイコーエプソン	194,800	1,977.00	385,119,600	貸付株式数 500株 (200株)
ワコム	93,800	808.00	75,790,400	貸付株式数 36,500株 (19,700株)
アルバック	34,300	7,540.00	258,622,000	貸付株式数 2,700株 (300株)

アクセル	7,100	1,230.00	8,733,000	貸付株式数 2,900株 (1,900株)
E I Z O	22,900	2,269.00	51,960,100	貸付株式数 7,600株 (500株)
ジャパンディスプレイ	899,100	20.00	17,982,000	貸付株式数 585,500株 (57,200株)
日本信号	39,600	1,330.00	52,668,000	貸付株式数 500株 (500株)
京三製作所	36,400	617.00	22,458,800	貸付株式数 3,700株
能美防災	21,100	3,925.00	82,817,500	貸付株式数 11,200株
ホーチキ	12,200	4,450.00	54,290,000	貸付株式数 7,400株 (100株)
エレコム	37,400	1,695.00	63,393,000	貸付株式数 200株
パナソニック ホールディングス	1,848,300	2,008.00	3,711,386,400	貸付株式数 48,900株 (48,900株)
シャープ	188,400	790.00	148,836,000	貸付株式数 110,100株
アンリツ	102,300	2,263.00	231,504,900	貸付株式数 60,400株
ソニーグループ	5,343,400	3,930.00	20,999,562,000	貸付株式数 7,000株 (7,000株)
T D K	1,351,200	2,116.50	2,859,814,800	貸付株式数 8,700株 (1,500株)
帝国通信工業	6,900	2,676.00	18,464,400	貸付株式数 3,400株 (100株)
タムラ製作所	62,300	621.00	38,688,300	貸付株式数 7,400株 (2,400株)
アルプスアルパイン	120,500	1,939.00	233,649,500	貸付株式数 29,400株 (300株)
日本電波工業	18,800	992.00	18,649,600	貸付株式数 2,700株 (500株)
鈴木	8,300	2,392.00	19,853,600	貸付株式数 2,800株
メイコー	14,000	10,400.00	145,600,000	貸付株式数 3,800株 (3,800株)

日本トリム	3,500	5,020.00	17,570,000	貸付株式数 1,700株 (500株)
フォスター電機	14,500	2,634.00	38,193,000	貸付株式数 4,100株 (2,400株)
S M K	3,800	2,685.00	10,203,000	貸付株式数 800株
ヨコオ	13,800	2,191.00	30,235,800	貸付株式数 2,600株 (1,300株)
ホシデン	31,400	2,489.00	78,154,600	貸付株式数 19,600株
ヒロセ電機	22,700	17,370.00	394,299,000	貸付株式数 200株
日本航空電子工業	36,700	2,508.00	92,043,600	貸付株式数 12,800株 (1,200株)
T O A	15,800	1,612.00	25,469,600	貸付株式数 3,500株
マクセル	32,600	2,387.00	77,816,200	貸付株式数 4,400株 (1,000株)
古野電気	20,300	8,480.00	172,144,000	貸付株式数 4,500株 (3,300株)
スミダコーポレーション	26,900	1,140.00	30,666,000	貸付株式数 400株
アイコム	6,000	3,000.00	18,000,000	貸付株式数 3,200株
リオン	6,400	2,698.00	17,267,200	貸付株式数 3,400株 (300株)
横河電機	171,200	5,042.00	863,190,400	貸付株式数 1,800株 (600株)
新電元工業	6,600	3,405.00	22,473,000	貸付株式数 700株 (100株)
アズビル	376,300	1,413.00	531,711,900	貸付株式数 5,800株 (700株)
日本光電工業	128,700	1,777.00	228,699,900	貸付株式数 11,800株 (300株)
チノー	12,900	1,368.00	17,647,200	貸付株式数 7,000株
日本電子材料	9,500	3,905.00	37,097,500	貸付株式数 5,100株 (4,200株)

堀場製作所	29,400	16,425.00	482,895,000	貸付株式数 8,100株 (1,200株)
アドバンテスト	488,200	20,105.00	9,815,261,000	貸付株式数 74,700株 (29,300株)
エスベック	15,200	3,345.00	50,844,000	貸付株式数 7,200株 (200株)
キーエンス	155,000	55,940.00	8,670,700,000	貸付株式数 12,200株 (3,900株)
日置電機	8,100	6,140.00	49,734,000	貸付株式数 2,800株 (300株)
シスメックス	401,100	1,567.00	628,523,700	貸付株式数 176,200株 (3,500株)
日本マイクロニクス	25,500	7,600.00	193,800,000	貸付株式数 10,600株 (10,300株)
メガチップス	10,800	7,930.00	85,644,000	貸付株式数 5,200株 (2,000株)
OBARA GROUP	8,500	3,830.00	32,555,000	貸付株式数 1,500株 (100株)
デンソー	1,517,600	2,119.50	3,216,553,200	貸付株式数 31,000株 (7,900株)
コーセル	19,100	1,083.00	20,685,300	貸付株式数 3,100株
イリソ電子工業	12,800	3,190.00	40,832,000	貸付株式数 6,600株 (300株)
オブテックスグループ	26,200	2,466.00	64,609,200	貸付株式数 6,200株 (100株)
千代田インテグレ	3,900	3,195.00	12,460,500	
レーザーテック	60,100	30,700.00	1,845,070,000	貸付株式数 16,300株 (16,300株)
スタンレー電気	79,200	3,142.00	248,846,400	貸付株式数 10,800株
ウシオ電機	64,300	2,824.00	181,583,200	貸付株式数 34,400株 (1,700株)
日本セラミック	12,600	3,755.00	47,313,000	貸付株式数 7,100株 (100株)

山一電機	15,200	5,850.00	88,920,000	貸付株式数 8,200株 (3,100株)
図研	12,900	5,110.00	65,919,000	貸付株式数 1,300株 (500株)
日本電子	35,800	5,188.00	185,730,400	貸付株式数 1,300株 (1,300株)
カシオ計算機	123,900	1,293.50	160,264,650	貸付株式数 79,200株 (100株)
ファナック	739,800	6,296.00	4,657,780,800	貸付株式数 152,500株 (4,700株)
日本シイエムケイ	49,600	516.00	25,593,600	貸付株式数 9,700株 (1,100株)
エンプラス	4,500	8,870.00	39,915,000	貸付株式数 500株
大真空	22,300	583.00	13,000,900	貸付株式数 7,600株
ローム	304,000	2,304.50	700,568,000	貸付株式数 169,500株 (62,200株)
浜松ホトニクス	258,800	1,695.50	438,795,400	貸付株式数 163,800株
三井ハイテック	80,000	734.00	58,720,000	貸付株式数 54,100株 (2,200株)
京セラ	962,400	2,195.50	2,112,949,200	貸付株式数 27,500株 (700株)
太陽誘電	83,000	3,408.00	282,864,000	貸付株式数 47,900株 (27,500株)
村田製作所	1,478,200	3,187.00	4,711,023,400	貸付株式数 76,200株 (5,500株)
双葉電子工業	31,900	666.00	21,245,400	貸付株式数 6,200株 (3,400株)
日東電工	471,700	3,617.00	1,706,138,900	貸付株式数 4,000株 (1,000株)
東海理化電機製作所	41,400	3,160.00	130,824,000	貸付株式数 22,500株 (100株)
ニチコン	40,500	1,572.00	63,666,000	貸付株式数 2,000株 (2,000株)

日本ケミコン	19,900	1,487.00	29,591,300	貸付株式数 10,900株 (400株)
K O A	28,200	1,395.00	39,339,000	貸付株式数 3,000株 (3,000株)
三井E & S	77,600	6,295.00	488,492,000	貸付株式数 45,400株 (3,200株)
カナデビア	128,200	986.00	126,405,200	貸付株式数 54,700株 (8,900株)
三菱重工業	2,931,300	4,262.00	12,493,200,600	貸付株式数 196,700株 (187,800株)
川崎重工業	116,700	11,990.00	1,399,233,000	貸付株式数 73,400株 (11,800株)
I H I	815,300	3,131.00	2,552,704,300	貸付株式数 97,500株 (97,300株)
名村造船所	48,300	4,015.00	193,924,500	貸付株式数 30,300株 (700株)
マネジメントソリューションズ	8,800	1,359.00	11,959,200	貸付株式数 4,800株
プロレド・パートナーズ	3,900	596.00	2,324,400	貸付株式数 300株
フロンティア・マネジメント	6,200	571.00	3,540,200	貸付株式数 4,000株
アンビスホールディングス	34,100	465.00	15,856,500	貸付株式数 18,500株 (15,200株)
カープスホールディングス	43,500	792.00	34,452,000	貸付株式数 15,700株 (300株)
フォーラムエンジニアリング	18,200	1,699.00	30,921,800	貸付株式数 1,800株
FAST FITNESS JAPAN	4,300	2,311.00	9,937,300	貸付株式数 1,000株
Mac bee Planet	5,900	1,571.00	9,268,900	貸付株式数 3,000株
日本車輛製造	6,000	3,840.00	23,040,000	貸付株式数 1,900株 (1,800株)
三菱ロジスネクスト	23,400	1,538.00	35,989,200	貸付株式数 300株 (300株)
ユニソルホールディングス	14,100	2,313.00	32,613,300	貸付株式数 9,700株 (400株)

ヤマエグループホールディングス	16,100	2,635.00	42,423,500	貸付株式数 7,500株 (800株)
F P G	48,500	2,005.00	97,242,500	貸付株式数 22,800株 (22,800株)
ライフネット生命保険	24,400	1,987.00	48,482,800	貸付株式数 15,000株
全国保証	87,800	3,161.00	277,535,800	貸付株式数 52,500株 (3,300株)
めぶきフィナンシャルグループ	713,200	1,081.50	771,325,800	貸付株式数 351,400株 (11,400株)
ジャパンインベストメントアドバイザー	24,700	2,031.00	50,165,700	貸付株式数 200株 (200株)
東京きらぼしフィナンシャルグループ	19,500	9,110.00	177,645,000	貸付株式数 700株 (600株)
九州フィナンシャルグループ	295,300	1,059.50	312,870,350	貸付株式数 2,300株 (1,400株)
かんぼ生命保険	172,300	4,958.00	854,263,400	貸付株式数 42,200株 (1,700株)
ゆうちょ銀行	1,657,100	2,263.00	3,750,017,300	貸付株式数 150,600株 (23,500株)
富山第一銀行	48,400	1,920.00	92,928,000	貸付株式数 27,700株
横浜フィナンシャルグループ	795,600	1,336.50	1,063,319,400	貸付株式数 326,100株 (200株)
ジェイリース	11,500	1,458.00	16,767,000	貸付株式数 1,200株
西日本フィナンシャルホールディングス	93,300	3,354.00	312,928,200	貸付株式数 600株 (600株)
S B I アルヒ	15,500	906.00	14,043,000	
プレミアグループ	25,900	1,976.00	51,178,400	貸付株式数 5,300株 (1,600株)
日産自動車	2,366,500	398.20	942,340,300	貸付株式数 1,326,400株 (25,400株)
いすゞ自動車	413,300	2,477.00	1,023,744,100	貸付株式数 10,500株 (2,800株)

トヨタ自動車	8,234,300	3,294.00	27,123,784,200	貸付株式数 227,000株 (106,300株)
日野自動車	233,000	393.00	91,569,000	貸付株式数 90,600株 (10,300株)
三菱自動車工業	592,200	362.50	214,672,500	貸付株式数 396,300株
武蔵精密工業	34,200	2,618.00	89,535,600	貸付株式数 3,900株 (1,100株)
日産車体	23,500	1,035.00	24,322,500	
新明和工業	44,600	2,028.00	90,448,800	貸付株式数 2,100株
極東開発工業	25,600	3,200.00	81,920,000	貸付株式数 3,600株 (1,300株)
トピー工業	11,200	3,260.00	36,512,000	貸付株式数 1,200株 (1,000株)
ティラド	2,700	8,050.00	21,735,000	貸付株式数 700株 (600株)
曙ブレーキ工業	95,100	120.00	11,412,000	貸付株式数 60,000株
タチエス	28,600	2,092.00	59,831,200	貸付株式数 1,700株 (200株)
N O K	57,600	2,877.00	165,715,200	貸付株式数 2,800株 (2,800株)
フタバ産業	41,500	1,042.00	43,243,000	貸付株式数 600株
カヤバ	26,300	4,535.00	119,270,500	貸付株式数 8,400株 (200株)
市光工業	33,500	511.00	17,118,500	貸付株式数 3,000株
大同メタル工業	30,300	1,015.00	30,754,500	貸付株式数 17,700株 (5,100株)
プレス工業	63,700	835.00	53,189,500	貸付株式数 1,300株 (1,300株)
太平洋工業	33,300	3,135.00	104,395,500	
アイシン	395,700	2,969.50	1,175,031,150	貸付株式数 255,200株 (5,500株)
マツダ	512,400	1,201.00	615,392,400	貸付株式数 296,100株 (53,100株)

本田技研工業	3,364,300	1,524.50	5,128,875,350	貸付株式数 2,154,100株 (100株)
スズキ	1,138,000	2,294.00	2,610,572,000	貸付株式数 559,600株 (557,000株)
S U B A R U	467,100	3,299.00	1,540,962,900	貸付株式数 304,800株
ヤマハ発動機	766,700	1,203.00	922,340,100	貸付株式数 519,200株
小糸製作所	160,500	2,337.50	375,168,750	貸付株式数 104,000株 (300株)
エクセディ	25,300	5,690.00	143,957,000	貸付株式数 9,600株 (500株)
ミツバ	29,400	1,098.00	32,281,200	貸付株式数 2,000株 (2,000株)
豊田合成	51,700	4,032.00	208,454,400	貸付株式数 7,900株 (200株)
愛三工業	25,700	2,245.00	57,696,500	貸付株式数 5,000株 (300株)
ヨロズ	14,500	1,029.00	14,920,500	貸付株式数 8,300株
エフ・シー・シー	30,200	3,760.00	113,552,000	貸付株式数 6,800株
シマノ	65,200	16,555.00	1,079,386,000	貸付株式数 5,700株 (4,500株)
テイ・エス テック	57,500	1,876.00	107,870,000	貸付株式数 18,500株
三十三フィナンシャルグループ	14,800	4,620.00	68,376,000	貸付株式数 7,600株 (500株)
第四北越フィナンシャルグループ	143,700	1,723.00	247,595,100	貸付株式数 7,800株 (2,500株)
ひろぎんホールディングス	212,200	1,617.00	343,127,400	貸付株式数 6,100株 (2,200株)
おきなわフィナンシャルグループ	13,000	4,885.00	63,505,000	貸付株式数 3,200株 (3,200株)
ダイレクトマーケティングミックス	16,500	287.00	4,735,500	貸付株式数 2,100株 (500株)
ポピンズ	2,400	1,444.00	3,465,600	貸付株式数 300株

LITALICO	14,500	1,270.00	18,415,000	貸付株式数 7,700株 (6,200株)
十六フィナンシャルグループ	21,400	7,410.00	158,574,000	貸付株式数 11,600株 (11,600株)
CCIグループ	159,200	893.00	142,165,600	貸付株式数 91,200株
ネットプロテクションズホールディングス	46,100	547.00	25,216,700	貸付株式数 28,000株 (6,300株)
プロクレアホールディングス	18,700	2,290.00	42,823,000	貸付株式数 6,900株 (1,400株)
FPパートナー	6,700	2,134.00	14,297,800	貸付株式数 4,400株
あいちフィナンシャルグループ	31,300	4,895.00	153,213,500	貸付株式数 17,200株
小野建	17,500	1,451.00	25,392,500	貸付株式数 7,500株
ノジマ	160,400	1,195.00	191,678,000	貸付株式数 20,000株 (300株)
佐島電機	10,400	1,879.00	19,541,600	
カップ・クリエイト	25,800	1,554.00	40,093,200	貸付株式数 15,800株
伯東	9,800	3,885.00	38,073,000	貸付株式数 5,100株 (700株)
コンドーテック	13,700	1,544.00	21,152,800	貸付株式数 4,100株
ナガイレーベン	17,800	1,838.00	32,716,400	貸付株式数 10,500株 (100株)
良品計画	357,800	2,776.50	993,431,700	貸付株式数 18,400株 (13,700株)
松田産業	12,500	5,620.00	70,250,000	貸付株式数 7,200株 (100株)
第一興商	54,200	1,699.00	92,085,800	貸付株式数 3,200株
メディカルホールディングス	175,100	2,822.50	494,219,750	貸付株式数 112,800株
アドヴァングループ	10,500	920.00	9,660,000	貸付株式数 4,900株 (700株)
SPK	6,700	2,387.00	15,992,900	貸付株式数 2,700株

萩原電気ホールディングス	7,000	3,700.00	25,900,000	貸付株式数 2,800株 (2,800株)
アルビス	5,400	2,713.00	14,650,200	貸付株式数 2,700株
アズワン	52,400	2,450.00	128,380,000	貸付株式数 13,600株
スズデン	9,300	1,708.00	15,884,400	貸付株式数 400株
シモジマ	12,300	1,392.00	17,121,600	貸付株式数 7,700株 (100株)
ドウシシャ	19,500	3,355.00	65,422,500	貸付株式数 6,200株 (100株)
高速	10,900	2,988.00	32,569,200	
G - 7ホールディングス	17,900	1,424.00	25,489,600	貸付株式数 4,400株 (2,100株)
たけびし	6,300	2,276.00	14,338,800	貸付株式数 3,500株
イオン北海道	48,500	904.00	43,844,000	貸付株式数 31,100株 (400株)
コジマ	27,100	1,178.00	31,923,800	貸付株式数 17,300株
コーナン商事	18,100	4,010.00	72,581,000	貸付株式数 9,900株
エコス	6,100	3,020.00	18,422,000	貸付株式数 3,400株
ワタミ	19,800	967.00	19,146,600	貸付株式数 9,900株 (100株)
リックス	4,100	3,790.00	15,539,000	貸付株式数 2,200株
システムソフト	54,100	66.00	3,570,600	貸付株式数 29,200株 (20,100株)
パン・パシフィック・インターナショナルホールディングス	1,656,400	912.70	1,511,796,280	貸付株式数 2,900株 (600株)
丸文	14,600	1,350.00	19,710,000	
西松屋チェーン	36,300	2,061.00	74,814,300	貸付株式数 19,700株 (800株)
ゼンショーホールディングス	83,800	8,708.00	729,730,400	貸付株式数 14,600株 (6,300株)
ハピネット	22,300	2,929.00	65,316,700	貸付株式数 9,800株 (800株)

幸楽苑	15,700	1,148.00	18,023,600	貸付株式数 9,000株 (1,400株)
橋本総業ホールディングス	5,600	1,302.00	7,291,200	貸付株式数 3,600株
日本ライフライン	41,300	1,620.00	66,906,000	貸付株式数 22,300株
サイゼリヤ	21,200	6,060.00	128,472,000	貸付株式数 1,400株
タカショー	13,200	434.00	5,728,800	貸付株式数 8,600株
V Tホールディングス	63,900	540.00	34,506,000	貸付株式数 3,100株 (300株)
アルゴグラフィックス	55,600	1,605.00	89,238,000	貸付株式数 400株
魚力	5,700	2,350.00	13,395,000	貸付株式数 3,200株
I D O M	49,500	1,350.00	66,825,000	貸付株式数 7,500株 (1,300株)
日本エム・ディ・エム	12,300	503.00	6,186,900	貸付株式数 1,800株 (600株)
ユナイテッドアローズ	17,500	2,386.00	41,755,000	貸付株式数 10,900株 (500株)
進和	9,600	3,140.00	30,144,000	貸付株式数 3,200株
ダイトロン	13,600	2,522.00	34,299,200	
ハイデイ日高	26,500	3,315.00	87,847,500	貸付株式数 16,600株
シークス	26,300	1,308.00	34,400,400	貸付株式数 2,000株
コロワイド	92,500	1,764.50	163,216,250	貸付株式数 56,400株
オーハシテクニカ	14,900	1,198.00	17,850,200	貸付株式数 7,800株
壱番屋	64,700	912.00	59,006,400	貸付株式数 36,500株 (1,000株)
白銅	4,600	2,385.00	10,971,000	貸付株式数 2,600株
スギホールディングス	88,000	3,528.00	310,464,000	貸付株式数 59,000株 (3,200株)
薬王堂ホールディングス	9,100	2,067.00	18,809,700	貸付株式数 2,900株 (800株)
ダブルエー	6,600	1,383.00	9,127,800	貸付株式数 3,600株

島津製作所	205,800	4,334.00	891,937,200	貸付株式数 123,300株 (400株)
JMS	14,300	443.00	6,334,900	貸付株式数 1,400株
長野計器	10,100	2,530.00	25,553,000	貸付株式数 3,300株 (300株)
ブイ・テクノロジー	7,600	3,070.00	23,332,000	貸付株式数 3,300株 (600株)
スター精密	24,800	2,195.00	54,436,000	貸付株式数 800株
東京計器	12,900	6,440.00	83,076,000	貸付株式数 8,000株
愛知時計電機	7,400	2,711.00	20,061,400	貸付株式数 3,200株 (2,300株)
インターアクション	9,300	1,374.00	12,778,200	貸付株式数 2,900株 (1,600株)
東京精密	29,400	11,720.00	344,568,000	貸付株式数 4,400株 (2,500株)
マニー	62,000	1,475.00	91,450,000	貸付株式数 34,400株 (1,100株)
ニコン	193,200	1,783.00	344,475,600	貸付株式数 126,800株
オリンパス	839,200	2,087.50	1,751,830,000	貸付株式数 89,000株 (2,300株)
理研計器	21,900	3,185.00	69,751,500	貸付株式数 2,000株 (700株)
SCREENホールディングス	55,200	15,375.00	848,700,000	貸付株式数 36,700株 (100株)
キヤノン電子	16,900	3,645.00	61,600,500	
タムロン	79,100	1,037.00	82,026,700	貸付株式数 44,700株 (1,500株)
HOYA	298,100	25,050.00	7,467,405,000	貸付株式数 3,200株 (2,300株)
ノーリツ鋼機	43,900	1,892.00	83,058,800	貸付株式数 1,300株
A&Dホロンホールディングス	21,000	2,123.00	44,583,000	貸付株式数 9,000株

朝日インテック	184,400	3,001.00	553,384,400	貸付株式数 1,900株 (1,200株)
キヤノン	695,300	4,653.00	3,235,230,900	貸付株式数 3,900株 (2,800株)
リコー	363,000	1,424.50	517,093,500	貸付株式数 3,100株 (200株)
シチズン時計	128,200	1,306.00	167,429,200	貸付株式数 83,500株
メニコン	57,800	1,602.00	92,595,600	貸付株式数 12,800株 (3,600株)
パラマウントベッドホールディングス	13,200	3,505.00	46,266,000	貸付株式数 100株
トランザクション	16,700	1,122.00	18,737,400	貸付株式数 10,400株
ニホンフラッシュ	14,500	841.00	12,194,500	貸付株式数 6,300株
前田工織	31,500	1,972.00	62,118,000	貸付株式数 15,900株 (2,000株)
アートネイチャー	13,900	806.00	11,203,400	貸付株式数 5,800株
フルヤ金属	13,200	3,750.00	49,500,000	貸付株式数 300株 (200株)
バンダイナムコホールディングス	414,200	4,169.00	1,726,799,800	貸付株式数 2,900株 (2,500株)
SHOEI	40,400	1,786.00	72,154,400	貸付株式数 21,900株 (4,200株)
フランスベッドホールディングス	22,100	1,320.00	29,172,000	貸付株式数 3,800株 (1,800株)
マーベラス	28,800	517.00	14,889,600	貸付株式数 3,100株 (100株)
パイロットコーポレーション	23,700	4,750.00	112,575,000	貸付株式数 300株
萩原工業	10,400	1,704.00	17,721,600	貸付株式数 6,700株
エイベックス	26,600	1,252.00	33,303,200	貸付株式数 3,100株 (1,300株)
フジシールインターナショナル	31,400	3,165.00	99,381,000	貸付株式数 12,900株 (1,200株)

タカラトミー	75,900	2,830.00	214,797,000	貸付株式数 14,300株 (400株)
広済堂ホールディングス	50,200	457.00	22,941,400	貸付株式数 28,500株
レック	15,500	1,041.00	16,135,500	貸付株式数 600株 (200株)
三光合成	19,600	925.00	18,130,000	貸付株式数 3,600株 (1,600株)
プロネクサス	16,100	1,164.00	18,740,400	貸付株式数 1,100株 (100株)
TOPPANホールディングス	187,800	4,652.00	873,645,600	貸付株式数 1,100株 (1,000株)
大日本印刷	334,200	2,715.50	907,520,100	貸付株式数 214,000株 (2,500株)
共同印刷	17,500	1,627.00	28,472,500	貸付株式数 9,400株
NISSHA	29,500	1,260.00	37,170,000	貸付株式数 3,500株 (600株)
ZACROS	49,100	1,153.00	56,612,300	貸付株式数 3,300株 (500株)
TAKARA & COMPANY	8,400	4,540.00	38,136,000	貸付株式数 1,100株 (700株)
前澤化成工業	10,000	2,279.00	22,790,000	貸付株式数 5,900株 (100株)
未来工業	7,400	3,400.00	25,160,000	貸付株式数 3,600株
アシックス	595,600	4,000.00	2,382,400,000	貸付株式数 128,100株 (3,900株)
ツツミ	3,600	2,671.00	9,615,600	貸付株式数 1,800株
JSP	10,900	2,504.00	27,293,600	貸付株式数 6,300株
ニチハ	18,000	3,270.00	58,860,000	貸付株式数 3,200株
ローランド	12,300	3,685.00	45,325,500	貸付株式数 400株 (400株)
エフピコ	29,400	2,617.00	76,939,800	

小松ウオール工業	11,400	2,795.00	31,863,000	貸付株式数 5,200株 (200株)
ヤマハ	262,200	1,098.00	287,895,600	貸付株式数 16,100株 (2,800株)
河合楽器製作所	4,200	2,865.00	12,033,000	貸付株式数 2,100株 (1,500株)
クリナップ	17,400	870.00	15,138,000	貸付株式数 1,600株
ピジョン	91,600	1,624.00	148,758,400	貸付株式数 7,700株 (1,600株)
キングジム	13,700	815.00	11,165,500	貸付株式数 8,300株 (500株)
象印マホービン	42,100	1,547.00	65,128,700	貸付株式数 23,300株 (100株)
リンテック	33,600	4,515.00	151,704,000	貸付株式数 2,800株
信越ポリマー	33,500	2,051.00	68,708,500	貸付株式数 16,600株
イトーキ	34,000	2,449.00	83,266,000	貸付株式数 14,500株 (2,000株)
任天堂	977,900	10,180.00	9,955,022,000	貸付株式数 150,600株 (24,300株)
三菱鉛筆	20,900	2,220.00	46,398,000	貸付株式数 10,200株
松風	14,000	1,849.00	25,886,000	貸付株式数 7,600株 (300株)
タカラスタANDARD	35,100	2,946.00	103,404,600	貸付株式数 600株 (600株)
コクヨ	321,800	896.30	288,429,340	貸付株式数 900株
ナカバヤシ	16,700	580.00	9,686,000	貸付株式数 1,700株
ニフコ	58,100	4,880.00	283,528,000	貸付株式数 2,500株
立川ブラインド工業	8,100	1,940.00	15,714,000	貸付株式数 5,300株
グロープライド	14,500	2,200.00	31,900,000	貸付株式数 6,500株 (1,000株)
オカムラ	46,600	2,345.00	109,277,000	貸付株式数 900株

バルカー	13,000	4,155.00	54,015,000	貸付株式数 7,100株
伊藤忠商事	5,508,300	1,985.00	10,933,975,500	貸付株式数 83,200株 (66,700株)
丸紅	1,250,600	4,608.00	5,762,764,800	貸付株式数 771,100株 (11,700株)
スクロール	28,100	1,383.00	38,862,300	貸付株式数 8,200株 (4,800株)
ヨンドシーホールディングス	15,500	1,813.00	28,101,500	貸付株式数 9,700株 (100株)
三陽商会	7,300	4,025.00	29,382,500	貸付株式数 2,300株 (2,000株)
長瀬産業	70,000	4,032.00	282,240,000	貸付株式数 18,700株
蝶理	8,800	4,095.00	36,036,000	
豊田通商	492,200	5,484.00	2,699,224,800	貸付株式数 2,000株 (900株)
オンワードホールディングス	90,400	746.00	67,438,400	貸付株式数 48,500株 (1,100株)
三共生興	21,300	699.00	14,888,700	貸付株式数 2,700株 (1,100株)
兼松	137,100	1,871.00	256,514,100	
美津濃	41,600	3,510.00	146,016,000	貸付株式数 2,000株 (1,200株)
ルックホールディングス	5,000	2,545.00	12,725,000	貸付株式数 3,100株
三井物産	2,356,400	4,780.00	11,263,592,000	貸付株式数 193,400株 (15,500株)
日本紙パルプ商事	87,000	953.00	82,911,000	貸付株式数 1,500株 (300株)
東京エレクトロン	327,800	36,640.00	12,010,592,000	貸付株式数 17,100株 (17,100株)
カメイ	15,300	3,160.00	48,348,000	
スターゼン	37,300	1,268.00	47,296,400	貸付株式数 9,700株 (700株)
セイコーグループ	21,600	7,190.00	155,304,000	貸付株式数 7,400株 (800株)

山善	49,700	1,493.00	74,202,100	貸付株式数 26,400株 (100株)
椿本興業	11,300	2,904.00	32,815,200	貸付株式数 6,200株 (300株)
住友商事	982,400	5,648.00	5,548,595,200	貸付株式数 71,000株 (7,000株)
B I P R O G Y	52,500	5,442.00	285,705,000	貸付株式数 200株
内田洋行	6,000	10,980.00	65,880,000	貸付株式数 100株
三菱商事	3,267,200	3,739.00	12,216,060,800	貸付株式数 356,900株 (33,100株)
第一実業	15,200	3,050.00	46,360,000	
キャノンマーケティングジャパン	38,600	6,898.00	266,262,800	貸付株式数 4,100株
西華産業	23,600	2,429.00	57,324,400	貸付株式数 12,200株
佐藤商事	11,400	2,275.00	25,935,000	貸付株式数 1,300株
東京産業	16,600	1,027.00	17,048,200	貸付株式数 1,900株
ユアサ商事	14,100	5,490.00	77,409,000	
神鋼商事	12,300	2,591.00	31,869,300	貸付株式数 1,100株
阪和興業	27,000	7,480.00	201,960,000	
正栄食品工業	10,900	4,035.00	43,981,500	貸付株式数 7,000株
カナデン	13,000	2,181.00	28,353,000	貸付株式数 7,400株 (200株)
R Y O D E N	12,500	3,580.00	44,750,000	貸付株式数 7,200株
ニプロ	129,100	1,470.50	189,841,550	貸付株式数 69,100株 (1,300株)
岩谷産業	162,800	1,674.00	272,527,200	貸付株式数 8,100株 (4,700株)
極東貿易	9,200	1,923.00	17,691,600	貸付株式数 3,200株
アステナホールディングス	30,900	491.00	15,171,900	貸付株式数 19,900株 (200株)
三愛オブリ	38,200	2,149.00	82,091,800	貸付株式数 7,500株 (300株)

稲畑産業	37,300	3,800.00	141,740,000	貸付株式数 600株
G S Iクレオス	9,500	2,516.00	23,902,000	
明和産業	23,400	953.00	22,300,200	貸付株式数 2,600株
ゴールドウイン	90,700	2,548.00	231,103,600	貸付株式数 1,300株 (700株)
ユニ・チャーム	971,000	880.80	855,256,800	貸付株式数 12,600株 (2,800株)
ワキタ	27,100	1,986.00	53,820,600	貸付株式数 14,800株
東邦ホールディングス	46,500	4,763.00	221,479,500	貸付株式数 6,100株 (400株)
サンゲツ	41,100	3,140.00	129,054,000	貸付株式数 300株 (200株)
ミツウロコグループホールディングス	19,800	2,209.00	43,738,200	貸付株式数 5,000株
シナネンホールディングス	3,200	6,340.00	20,288,000	貸付株式数 2,000株 (1,100株)
伊藤忠エネクス	40,600	1,937.00	78,642,200	貸付株式数 4,700株 (600株)
サンリオ	162,700	5,125.00	833,837,500	貸付株式数 104,200株
サンワテクノス	9,300	3,015.00	28,039,500	貸付株式数 6,000株 (200株)
新光商事	19,800	1,049.00	20,770,200	貸付株式数 4,100株 (2,000株)
トーヨー	6,400	3,965.00	25,376,000	貸付株式数 3,800株
三信電気	9,400	3,165.00	29,751,000	
東陽テクニカ	15,100	1,757.00	26,530,700	貸付株式数 7,800株 (1,300株)
モスフードサービス	24,100	4,235.00	102,063,500	貸付株式数 13,200株 (2,500株)
加賀電子	30,400	3,890.00	118,256,000	貸付株式数 9,400株 (100株)
都築電気	9,900	3,410.00	33,759,000	貸付株式数 200株 (200株)

ソーダニッカ	16,000	1,112.00	17,792,000	貸付株式数 9,600株
立花エレテック	9,800	3,180.00	31,164,000	貸付株式数 4,300株
木曽路	24,800	2,534.00	62,843,200	貸付株式数 15,900株
S R S ホールディングス	27,000	1,235.00	33,345,000	貸付株式数 17,300株 (1,000株)
千趣会	33,200	205.00	6,806,000	貸付株式数 20,600株 (100株)
リテールパートナーズ	24,300	1,359.00	33,023,700	貸付株式数 15,400株
上新電機	17,800	2,687.00	47,828,600	貸付株式数 9,700株
日本瓦斯	78,400	2,870.00	225,008,000	貸付株式数 1,300株 (200株)
ロイヤルホールディングス	63,500	1,340.00	85,090,000	貸付株式数 41,800株
チヨダ	15,900	1,110.00	17,649,000	貸付株式数 8,300株 (100株)
ライフコーポレーション	31,500	2,502.00	78,813,000	貸付株式数 1,400株 (1,400株)
リンガーハット	22,600	2,298.00	51,934,800	貸付株式数 13,900株 (100株)
MrMaxHD	13,800	828.00	11,426,400	貸付株式数 5,800株
AOKIホールディングス	35,100	1,847.00	64,829,700	貸付株式数 2,600株 (2,600株)
オークワ	21,900	844.00	18,483,600	貸付株式数 13,500株
コメリ	21,800	3,420.00	74,556,000	貸付株式数 6,600株 (400株)
青山商事	35,000	2,598.00	90,930,000	貸付株式数 18,000株 (8,100株)
しまむら	38,500	10,280.00	395,780,000	貸付株式数 25,600株 (300株)
高島屋	237,600	1,830.00	434,808,000	貸付株式数 159,300株 (60,500株)

松屋	30,900	1,793.00	55,403,700	貸付株式数 12,800株 (6,400株)
エイチ・ツー・オー リテイリング	79,800	2,072.50	165,385,500	貸付株式数 6,100株 (4,600株)
近鉄百貨店	9,400	1,830.00	17,202,000	貸付株式数 6,100株
丸井グループ	95,700	3,226.00	308,728,200	貸付株式数 200株 (200株)
クレディセゾン	85,900	4,266.00	366,449,400	貸付株式数 3,200株
アクシアル リテイリング	44,700	1,150.00	51,405,000	貸付株式数 2,100株 (2,100株)
イオン	1,934,800	2,363.50	4,572,899,800	貸付株式数 1,102,400株 (38,300株)
イズミ	29,100	3,020.00	87,882,000	貸付株式数 300株
フォーバル	6,400	1,178.00	7,539,200	貸付株式数 3,500株
平和堂	26,900	2,869.00	77,176,100	貸付株式数 15,800株
フジ	25,200	2,090.00	52,668,000	貸付株式数 16,600株
ゼビオホールディングス	19,400	1,087.00	21,087,800	貸付株式数 3,000株 (400株)
ケースホールディングス	111,500	1,620.50	180,685,750	貸付株式数 55,500株 (900株)
PALTAC	25,100	4,847.00	121,659,700	
三谷産業	28,600	572.00	16,359,200	貸付株式数 3,100株 (600株)
あおぞら銀行	97,200	2,577.50	250,533,000	貸付株式数 61,400株
三菱UFJフィナンシャル・グループ	9,624,100	2,604.00	25,061,156,400	貸付株式数 267,000株 (193,800株)
りそなホールディングス	1,871,000	1,591.50	2,977,696,500	貸付株式数 19,000株 (18,400株)
三井住友トラストグループ	531,200	4,900.00	2,602,880,000	貸付株式数 6,500株 (2,600株)
三井住友フィナンシャルグループ	3,351,600	5,103.00	17,103,214,800	貸付株式数 63,600株 (63,600株)

千葉銀行	466,600	1,838.00	857,610,800	貸付株式数 306,200株 (4,600株)
群馬銀行	275,200	1,784.00	490,956,800	貸付株式数 127,600株 (11,200株)
武蔵野銀行	21,300	5,070.00	107,991,000	
千葉興業銀行	28,800	1,782.00	51,321,600	貸付株式数 11,500株 (900株)
筑波銀行	66,900	442.00	29,569,800	貸付株式数 36,600株 (30,300株)
七十七銀行	48,800	7,964.00	388,643,200	貸付株式数 8,800株 (1,300株)
秋田銀行	10,200	4,230.00	43,146,000	
山形銀行	19,600	2,038.00	39,944,800	貸付株式数 10,600株
岩手銀行	9,600	5,490.00	52,704,000	貸付株式数 5,000株 (100株)
東邦銀行	175,500	555.00	97,402,500	貸付株式数 91,000株
ふくおかフィナンシャルグループ	121,800	5,274.00	642,373,200	貸付株式数 70,600株 (100株)
スルガ銀行	102,800	1,759.00	180,825,200	貸付株式数 26,100株 (7,400株)
八十二長野銀行	314,600	1,761.00	554,010,600	貸付株式数 102,500株 (7,200株)
山梨中央銀行	18,500	4,255.00	78,717,500	貸付株式数 4,200株 (100株)
大垣共立銀行	31,500	5,120.00	161,280,000	貸付株式数 13,400株 (100株)
福井銀行	14,700	2,707.00	39,792,900	貸付株式数 2,800株 (300株)
清水銀行	6,100	2,455.00	14,975,500	貸付株式数 1,000株 (200株)
滋賀銀行	23,100	7,550.00	174,405,000	貸付株式数 7,000株 (300株)
南都銀行	23,000	6,160.00	141,680,000	貸付株式数 400株

百五銀行	143,500	1,186.00	170,191,000	貸付株式数 72,000株 (400株)
紀陽銀行	50,700	3,345.00	169,591,500	貸付株式数 29,700株
ほくほくフィナンシャルグループ	93,000	4,909.00	456,537,000	貸付株式数 5,600株 (300株)
山陰合同銀行	95,500	1,552.00	148,216,000	貸付株式数 4,300株 (500株)
百十四銀行	14,900	6,900.00	102,810,000	貸付株式数 4,800株 (200株)
四国銀行	23,900	1,861.00	44,477,900	貸付株式数 4,400株 (100株)
阿波銀行	22,600	4,585.00	103,621,000	貸付株式数 12,200株 (300株)
大分銀行	9,500	6,940.00	65,930,000	貸付株式数 400株
宮崎銀行	8,900	6,920.00	61,588,000	貸付株式数 200株 (200株)
佐賀銀行	9,600	4,300.00	41,280,000	貸付株式数 700株
琉球銀行	32,500	1,919.00	62,367,500	貸付株式数 7,000株 (2,500株)
セブン銀行	478,200	304.10	145,420,620	貸付株式数 296,800株 (74,100株)
みずほフィナンシャルグループ	2,163,400	6,060.00	13,110,204,000	貸付株式数 53,200株 (53,200株)
山口フィナンシャルグループ	149,600	2,207.00	330,167,200	
芙蓉総合リース	42,100	4,400.00	185,240,000	貸付株式数 1,800株
みずほリース	114,600	1,441.00	165,138,600	
東京センチュリー	114,000	2,069.00	235,866,000	貸付株式数 6,000株 (1,800株)
SBIホールディングス	535,800	3,451.00	1,849,045,800	貸付株式数 152,300株 (2,700株)
日本証券金融	56,100	2,086.00	117,024,600	貸付株式数 14,000株
アイフル	252,600	562.00	141,961,200	貸付株式数 64,200株 (52,400株)

名古屋銀行	28,600	4,620.00	132,132,000	貸付株式数 2,900株 (400株)
北洋銀行	197,100	910.00	179,361,000	貸付株式数 89,200株 (200株)
愛媛銀行	22,300	1,537.00	34,275,100	貸付株式数 6,000株 (100株)
京葉銀行	65,900	1,723.00	113,545,700	貸付株式数 35,900株 (600株)
栃木銀行	82,500	780.00	64,350,000	貸付株式数 18,900株 (16,900株)
北日本銀行	4,900	4,645.00	22,760,500	貸付株式数 1,100株 (700株)
東和銀行	30,200	1,132.00	34,186,400	貸付株式数 6,500株 (300株)
リコーリース	14,500	6,000.00	87,000,000	貸付株式数 6,800株
イオンフィナンシャルサービス	87,600	1,743.00	152,686,800	貸付株式数 3,700株 (1,800株)
アコム	272,200	506.60	137,896,520	貸付株式数 2,200株 (2,200株)
ジャックス	18,300	4,425.00	80,977,500	貸付株式数 1,800株 (100株)
オリエントコーポレーション	59,700	1,081.00	64,535,700	貸付株式数 400株 (400株)
オリックス	943,100	4,659.00	4,393,902,900	貸付株式数 8,800株 (7,200株)
三菱HCキャピタル	764,700	1,347.50	1,030,433,250	貸付株式数 20,400株 (14,300株)
ジャフコグループ	40,900	2,446.00	100,041,400	貸付株式数 28,400株
トモニホールディングス	145,700	808.00	117,725,600	貸付株式数 14,600株 (6,200株)
大和証券グループ本社	1,090,900	1,459.00	1,591,623,100	貸付株式数 711,200株
野村ホールディングス	2,565,500	1,385.50	3,554,500,250	貸付株式数 121,200株 (22,000株)

岡三証券グループ	120,500	792.00	95,436,000	貸付株式数 66,200株 (2,400株)
丸三証券	50,800	1,043.00	52,984,400	貸付株式数 7,800株 (100株)
東洋証券	47,100	691.00	32,546,100	貸付株式数 26,200株 (23,900株)
東海東京フィナンシャル・ホールディングス	181,100	715.00	129,486,500	貸付株式数 5,700株 (4,600株)
水戸証券	41,900	569.00	23,841,100	貸付株式数 4,400株
いちよし証券	28,600	1,080.00	30,888,000	貸付株式数 200株
松井証券	105,100	867.00	91,121,700	貸付株式数 57,800株 (30,700株)
SOMPOホールディングス	757,600	5,594.00	4,238,014,400	貸付株式数 6,200株 (4,700株)
日本取引所グループ	836,700	1,736.50	1,452,929,550	貸付株式数 3,500株 (2,100株)
マネックスグループ	161,600	741.00	119,745,600	貸付株式数 61,600株 (23,400株)
極東証券	20,900	1,727.00	36,094,300	貸付株式数 300株 (300株)
岩井コスモホールディングス	15,900	3,465.00	55,093,500	貸付株式数 2,600株 (400株)
アイザワ証券グループ	16,000	1,416.00	22,656,000	貸付株式数 100株 (100株)
フィデアホールディングス	15,800	1,982.00	31,315,600	貸付株式数 700株
池田泉州ホールディングス	211,600	818.00	173,088,800	貸付株式数 114,200株 (5,200株)
アニコムホールディングス	47,700	1,046.00	49,894,200	貸付株式数 7,500株 (1,300株)
MS&ADインシュアランスグループホールディングス	951,000	3,824.00	3,636,624,000	貸付株式数 2,600株 (2,600株)
ソニーフィナンシャルグループ	5,343,000	177.80	949,985,400	貸付株式数 3,534,300株

スパークス・グループ	16,800	1,661.00	27,904,800	貸付株式数 10,500株
第一生命ホールディングス	3,000,900	1,360.50	4,082,724,450	貸付株式数 22,300株 (14,600株)
東京海上ホールディングス	1,568,400	5,905.00	9,261,402,000	貸付株式数 25,900株 (7,200株)
イー・ギャランティ	25,000	1,820.00	45,500,000	貸付株式数 5,200株 (700株)
NECキャピタルソリューション	7,500	4,120.00	30,900,000	貸付株式数 100株
T&Dホールディングス	378,100	3,812.00	1,441,317,200	貸付株式数 500株 (500株)
アドバンスクリエイト	13,800	225.00	3,105,000	貸付株式数 7,500株
三井不動産	2,256,200	1,849.50	4,172,841,900	貸付株式数 25,500株 (25,000株)
三菱地所	916,600	3,958.00	3,627,902,800	貸付株式数 631,900株 (700株)
平和不動産	31,500	2,281.00	71,851,500	貸付株式数 12,200株 (200株)
東京建物	144,600	3,654.00	528,368,400	貸付株式数 4,500株 (700株)
京阪神ビルディング	22,600	1,936.00	43,753,600	貸付株式数 1,900株
住友不動産	433,700	4,067.00	1,763,857,900	貸付株式数 23,400株 (1,800株)
テーオーシー	27,200	875.00	23,800,000	貸付株式数 5,600株 (3,000株)
レオパレス21	135,600	673.00	91,258,800	貸付株式数 9,600株 (2,600株)
スターツコーポレーション	28,200	4,780.00	134,796,000	貸付株式数 400株 (100株)
フジ住宅	19,200	826.00	15,859,200	貸付株式数 10,800株 (100株)
空港施設	21,500	1,055.00	22,682,500	貸付株式数 6,400株 (3,300株)

明和地所	12,200	1,160.00	14,152,000	貸付株式数 7,100株
ゴールドクレスト	8,300	3,380.00	28,054,000	貸付株式数 5,200株 (400株)
リログループ	70,900	1,731.00	122,727,900	貸付株式数 29,200株 (400株)
エスリード	7,200	6,800.00	48,960,000	貸付株式数 2,500株 (800株)
日神グループホールディングス	24,500	770.00	18,865,000	貸付株式数 14,800株
エスコン	34,300	1,217.00	41,743,100	貸付株式数 1,800株 (100株)
MIRARTHホールディングス	97,500	396.00	38,610,000	貸付株式数 300株 (300株)
ランド	984,500	9.00	8,860,500	貸付株式数 535,900株 (6,900株)
カチタス	41,000	3,270.00	134,070,000	貸付株式数 6,800株 (200株)
東祥	13,300	790.00	10,507,000	貸付株式数 1,400株
トーセイ	45,100	1,812.00	81,721,200	貸付株式数 9,200株 (500株)
サンフロンティア不動産	22,600	2,459.00	55,573,400	貸付株式数 9,400株
FJネクストホールディングス	14,000	1,497.00	20,958,000	貸付株式数 3,100株
グランディハウス	14,300	629.00	8,994,700	貸付株式数 4,800株
東武鉄道	160,000	2,673.50	427,760,000	貸付株式数 2,700株 (700株)
相鉄ホールディングス	59,700	2,849.50	170,115,150	貸付株式数 700株 (100株)
東急	398,200	1,823.50	726,117,700	貸付株式数 270,100株 (4,000株)
京浜急行電鉄	175,700	1,544.00	271,280,800	貸付株式数 105,000株
小田急電鉄	234,800	1,702.50	399,747,000	貸付株式数 137,100株

京王電鉄	69,300	4,048.00	280,526,400	貸付株式数 3,800株 (1,000株)
京成電鉄	269,600	1,273.50	343,335,600	貸付株式数 156,900株 (400株)
富士急行	19,100	2,106.00	40,224,600	貸付株式数 10,300株 (100株)
東日本旅客鉄道	854,200	4,133.00	3,530,408,600	貸付株式数 535,000株 (8,100株)
西日本旅客鉄道	369,400	3,113.00	1,149,942,200	貸付株式数 140,100株 (2,900株)
東海旅客鉄道	656,300	4,369.00	2,867,374,700	貸付株式数 443,700株 (600株)
東京地下鉄	246,700	1,591.00	392,499,700	貸付株式数 168,500株
西武ホールディングス	168,600	4,334.00	730,712,400	貸付株式数 51,600株 (33,300株)
鴻池運輸	26,400	3,220.00	85,008,000	貸付株式数 500株 (300株)
西日本鉄道	44,800	2,875.50	128,822,400	貸付株式数 9,100株 (1,600株)
ハマキョウレックス	48,500	1,823.00	88,415,500	貸付株式数 2,500株
サカイ引越センター	19,600	2,920.00	57,232,000	貸付株式数 200株 (200株)
近鉄グループホールディングス	165,700	3,153.00	522,452,100	貸付株式数 107,500株
阪急阪神ホールディングス	204,000	4,054.00	827,016,000	貸付株式数 400株 (400株)
南海電気鉄道	73,900	2,983.00	220,443,700	貸付株式数 3,200株 (400株)
京阪ホールディングス	80,400	3,408.00	274,003,200	貸付株式数 9,400株 (100株)
神戸電鉄	4,200	2,546.00	10,693,200	貸付株式数 2,400株
名古屋鉄道	170,900	1,692.50	289,248,250	貸付株式数 3,500株
山陽電気鉄道	11,600	2,070.00	24,012,000	貸付株式数 7,500株

ヤマトホールディングス	187,900	2,227.00	418,453,300	貸付株式数 20,800株 (1,400株)
山九	35,300	8,645.00	305,168,500	貸付株式数 8,700株
丸全昭和運輸	9,600	8,290.00	79,584,000	貸付株式数 1,300株 (200株)
センコーグループホールディングス	111,900	2,031.00	227,268,900	貸付株式数 3,700株 (400株)
ニッコンホールディングス	65,900	3,456.00	227,750,400	貸付株式数 39,400株
福山通運	16,500	4,595.00	75,817,500	貸付株式数 4,800株 (100株)
セイノーホールディングス	76,100	2,406.50	183,134,650	貸付株式数 41,700株 (200株)
神奈川中央交通	4,400	3,740.00	16,456,000	貸付株式数 1,800株
AZ - COM丸和ホールディングス	48,000	1,009.00	48,432,000	貸付株式数 27,700株 (100株)
日本郵船	326,900	5,232.00	1,710,340,800	貸付株式数 212,100株 (20,500株)
商船三井	294,300	4,849.00	1,427,060,700	貸付株式数 192,000株
川崎汽船	333,200	2,253.50	750,866,200	貸付株式数 106,000株 (3,000株)
NSユニテッド海運	9,700	6,520.00	63,244,000	貸付株式数 5,300株 (1,800株)
飯野海運	56,800	1,465.00	83,212,000	貸付株式数 4,200株
九州旅客鉄道	116,500	4,097.00	477,300,500	貸付株式数 4,000株 (600株)
SGホールディングス	259,700	1,466.00	380,720,200	貸付株式数 151,000株
NIPPON EXPRESSホールディングス	154,800	3,375.00	522,450,000	貸付株式数 3,400株 (300株)
日本航空	354,500	3,006.00	1,065,627,000	貸付株式数 41,500株 (10,200株)
ANAホールディングス	420,800	3,071.00	1,292,276,800	貸付株式数 232,300株

ピーウィズ	4,100	1,642.00	6,732,200	貸付株式数 2,400株
サンウェルズ	12,200	368.00	4,489,600	貸付株式数 7,200株 (3,200株)
TREホールディングス	36,600	1,647.00	60,280,200	
人・夢・技術グループ	6,500	1,664.00	10,816,000	貸付株式数 3,400株 (2,900株)
シルバーライフ	4,400	798.00	3,511,200	貸付株式数 2,500株
Genky DrugStores	14,400	4,650.00	66,960,000	貸付株式数 4,200株 (1,200株)
コア商事ホールディングス	14,600	861.00	12,570,600	貸付株式数 8,800株
KPPグループホールディングス	42,800	855.00	36,594,000	貸付株式数 24,000株 (5,800株)
ブックオフグループホールディングス	11,900	1,504.00	17,897,600	貸付株式数 7,100株
ギフトホールディングス	9,300	3,710.00	34,503,000	貸付株式数 6,000株 (200株)
三菱倉庫	175,600	1,246.00	218,797,600	貸付株式数 29,100株 (300株)
三井倉庫ホールディングス	47,800	3,824.00	182,787,200	貸付株式数 5,000株 (4,700株)
住友倉庫	45,000	3,605.00	162,225,000	貸付株式数 1,300株
澁澤倉庫	24,700	1,310.00	32,357,000	貸付株式数 6,700株 (100株)
ヤマタネ	13,100	2,373.00	31,086,300	貸付株式数 7,200株 (7,200株)
乾汽船	19,600	1,389.00	27,224,400	貸付株式数 600株 (600株)
日本トランスシティ	38,900	1,173.00	45,629,700	貸付株式数 900株 (400株)
中央倉庫	8,300	1,510.00	12,533,000	貸付株式数 400株
安田倉庫	10,600	2,185.00	23,161,000	貸付株式数 1,400株
NISSOホールディングス	13,800	720.00	9,936,000	貸付株式数 8,600株 (1,000株)

大栄環境	34,700	4,050.00	140,535,000	貸付株式数 21,500株
GENOVA	9,300	601.00	5,589,300	貸付株式数 4,900株
日本管財ホールディングス	16,700	2,804.00	46,826,800	貸付株式数 8,800株
上組	67,900	5,241.00	355,863,900	貸付株式数 3,100株 (200株)
キューソー流通システム	8,800	2,993.00	26,338,400	貸付株式数 5,700株
エーアイティー	9,700	2,241.00	21,737,700	貸付株式数 5,300株
TBSホールディングス	76,700	5,947.00	456,134,900	貸付株式数 5,000株 (4,500株)
日本テレビホールディングス	137,500	3,830.00	526,625,000	貸付株式数 86,700株
朝日放送グループホールディングス	19,400	858.00	16,645,200	貸付株式数 12,000株
テレビ朝日ホールディングス	37,700	3,410.00	128,557,000	貸付株式数 2,800株 (200株)
スカパーJSATホールディングス	103,500	2,084.00	215,694,000	貸付株式数 8,800株 (3,900株)
テレビ東京ホールディングス	9,600	4,505.00	43,248,000	貸付株式数 4,900株 (100株)
ビジョン	32,500	1,273.00	41,372,500	貸付株式数 1,100株
U-NEXT HOLDINGS	52,200	2,023.00	105,600,600	貸付株式数 32,800株
日本通信	125,600	151.00	18,965,600	貸付株式数 77,300株 (7,700株)
NTT	42,656,000	157.80	6,731,116,800	貸付株式数 1,795,200株 (377,500株)
KDDI	2,183,200	2,669.00	5,826,960,800	貸付株式数 3,900株 (3,900株)
ソフトバンク	24,984,900	215.10	5,374,251,990	貸付株式数 150,400株 (50,000株)
光通信	15,400	44,580.00	686,532,000	貸付株式数 4,400株 (4,000株)
エムティーアイ	10,500	723.00	7,591,500	貸付株式数 100株

GMOインターネットグループ	50,200	3,995.00	200,549,000	貸付株式数 100株
ファイバーゲート	6,000	689.00	4,134,000	貸付株式数 3,400株 (100株)
KADOKAWA	86,300	3,238.00	279,439,400	貸付株式数 8,900株 (2,200株)
学研ホールディングス	28,400	1,105.00	31,382,000	貸付株式数 3,100株
ゼンリン	23,200	1,069.00	24,800,800	貸付株式数 12,400株
東京電力ホールディングス	1,396,300	727.30	1,015,528,990	貸付株式数 911,800株 (85,500株)
中部電力	570,800	2,253.00	1,286,012,400	貸付株式数 5,500株 (1,600株)
関西電力	839,600	2,474.50	2,077,590,200	貸付株式数 51,400株 (3,700株)
中国電力	269,100	1,005.00	270,445,500	貸付株式数 3,200株 (600株)
北陸電力	158,400	976.40	154,661,760	貸付株式数 6,000株 (300株)
東北電力	407,800	1,170.00	477,126,000	貸付株式数 14,800株 (5,100株)
四国電力	144,300	1,558.50	224,891,550	貸付株式数 1,200株 (300株)
九州電力	357,100	1,710.50	610,819,550	貸付株式数 7,300株 (6,300株)
北海道電力	174,600	1,129.50	197,210,700	貸付株式数 100,000株 (200株)
沖縄電力	39,600	1,100.00	43,560,000	貸付株式数 21,200株
電源開発	116,600	3,254.00	379,416,400	貸付株式数 1,600株 (400株)
エフオン	11,300	366.00	4,135,800	貸付株式数 3,200株
イーレックス	31,700	634.00	20,097,800	貸付株式数 19,200株
レノバ	42,300	660.00	27,918,000	貸付株式数 12,600株 (12,600株)

東京瓦斯	279,400	6,232.00	1,741,220,800	貸付株式数 160,200株 (8,200株)
大阪瓦斯	276,600	5,415.00	1,497,789,000	貸付株式数 64,800株 (9,400株)
東邦瓦斯	56,900	4,808.00	273,575,200	貸付株式数 17,100株
北海道瓦斯	46,200	790.00	36,498,000	貸付株式数 1,500株
広島ガス	32,800	371.00	12,168,800	貸付株式数 6,500株
西部ガスホールディングス	17,800	2,211.00	39,355,800	貸付株式数 11,300株 (100株)
静岡ガス	35,300	1,180.00	41,654,000	貸付株式数 200株
メタウォーター	20,500	3,370.00	69,085,000	貸付株式数 2,200株 (600株)
クオッツ総研ホールディングス	18,800	1,162.00	21,845,600	貸付株式数 12,200株
アイネット	2,700	2,512.00	6,782,400	
松竹	8,900	11,890.00	105,821,000	貸付株式数 5,600株
東宝	81,600	7,886.00	643,497,600	貸付株式数 54,700株
エイチ・アイ・エス	46,300	1,315.00	60,884,500	貸付株式数 26,700株 (2,600株)
東映	25,700	5,610.00	144,177,000	貸付株式数 1,200株
ラックランド	7,200	1,899.00	13,672,800	貸付株式数 4,200株
共立メンテナンス	60,300	2,967.00	178,910,100	貸付株式数 39,800株 (3,100株)
イチネンホールディングス	15,100	2,168.00	32,736,800	貸付株式数 8,300株
建設技術研究所	16,400	2,951.00	48,396,400	貸付株式数 2,200株 (500株)
スペース	11,600	1,596.00	18,513,600	貸付株式数 1,900株 (100株)
アインホールディングス	16,400	6,605.00	108,322,000	貸付株式数 7,400株 (4,400株)
燦ホールディングス	13,300	1,495.00	19,883,500	貸付株式数 7,300株 (5,400株)

ピー・シー・エー	10,200	1,939.00	19,777,800	貸付株式数 5,000株
スバル興業	5,400	3,175.00	17,145,000	貸付株式数 3,100株
タナベコンサルティンググループ	13,300	753.00	10,014,900	貸付株式数 3,200株 (200株)
ビジネスブレイン太田昭和	5,600	3,545.00	19,852,000	貸付株式数 2,900株 (200株)
ナガワ	4,300	6,140.00	26,402,000	貸付株式数 2,800株
東京都競馬	11,700	5,590.00	65,403,000	貸付株式数 200株
カナモト	22,400	3,970.00	88,928,000	貸付株式数 6,000株
D T S	123,500	1,272.00	157,092,000	貸付株式数 7,500株
スクウェア・エニックス・ホールディングス	255,500	2,822.50	721,148,750	貸付株式数 38,000株 (28,500株)
シーイーシー	18,800	2,420.00	45,496,000	
カブコン	308,700	3,602.00	1,111,937,400	貸付株式数 201,200株 (200株)
ニシオホールディングス	13,200	4,650.00	61,380,000	
アイ・エス・ビー	7,300	1,751.00	12,782,300	貸付株式数 900株 (100株)
日本空港ビルデング	54,000	4,578.00	247,212,000	貸付株式数 3,200株 (500株)
トランス・コスモス	20,300	3,910.00	79,373,000	貸付株式数 3,100株
乃村工藝社	69,400	1,346.00	93,412,400	貸付株式数 21,200株 (200株)
S C S K	54,400	5,669.00	308,393,600	貸付株式数 100株 (100株)
藤田観光	31,800	2,735.00	86,973,000	貸付株式数 11,000株
K N T - C Tホールディングス	7,900	1,683.00	13,295,700	貸付株式数 3,700株 (600株)
トーカイ	11,500	2,525.00	29,037,500	貸付株式数 4,800株 (200株)
セコム	297,300	5,631.00	1,674,096,300	貸付株式数 26,200株 (200株)

NSW	6,900	2,580.00	17,802,000	貸付株式数 2,900株
セントラル警備保障	7,700	3,065.00	23,600,500	貸付株式数 4,000株 (100株)
アイネス	12,100	1,937.00	23,437,700	貸付株式数 3,900株 (2,700株)
丹青社	33,700	1,626.00	54,796,200	貸付株式数 4,500株 (2,000株)
メイテックグループホールディングス	58,700	3,582.00	210,263,400	貸付株式数 900株
TKC	24,000	4,320.00	103,680,000	貸付株式数 300株
応用地質	14,100	2,922.00	41,200,200	貸付株式数 200株 (200株)
船井総研ホールディングス	63,700	1,155.00	73,573,500	
NSD	54,800	3,487.00	191,087,600	貸付株式数 2,800株 (100株)
コナミグループ	66,500	21,040.00	1,399,160,000	貸付株式数 3,600株 (700株)
学究社	6,400	2,433.00	15,571,200	貸付株式数 3,500株
ナック	16,200	544.00	8,812,800	貸付株式数 10,300株 (200株)
福井コンピュータホールディングス	8,400	3,185.00	26,754,000	貸付株式数 200株 (200株)
ダイセキ	30,600	3,345.00	102,357,000	貸付株式数 7,900株 (100株)
ステップ	5,800	2,430.00	14,094,000	貸付株式数 600株 (100株)
泉州電業	10,400	5,490.00	57,096,000	貸付株式数 6,300株
GENKI GLOBAL DINING CONCEPTS	9,300	3,100.00	28,830,000	貸付株式数 5,000株
トラスコ中山	34,400	2,409.00	82,869,600	貸付株式数 5,300株 (3,000株)
ヤマダホールディングス	504,000	525.00	264,600,000	貸付株式数 64,100株 (20,900株)
オートバックスセブン	57,000	1,641.00	93,537,000	

モリト	11,600	1,765.00	20,474,000	貸付株式数 600株 (200株)
アー克蘭ズ	48,700	1,832.00	89,218,400	貸付株式数 31,600株
ニトリホールディングス	265,200	2,627.00	696,680,400	貸付株式数 177,900株
グルメ杵屋	13,300	976.00	12,980,800	貸付株式数 8,100株
ケーユーホールディングス	11,500	1,273.00	14,639,500	貸付株式数 1,300株
吉野家ホールディングス	60,400	3,025.00	182,710,000	貸付株式数 37,700株
加藤産業	20,300	6,580.00	133,574,000	
イノテック	10,300	2,176.00	22,412,800	貸付株式数 2,500株 (400株)
イエローハット	41,300	1,654.00	68,310,200	貸付株式数 3,900株 (3,100株)
松屋フーズホールディングス	7,700	6,480.00	49,896,000	貸付株式数 4,700株
J B C Cホールディングス	41,200	1,643.00	67,691,600	貸付株式数 16,300株 (300株)
J Kホールディングス	10,800	1,452.00	15,681,600	貸付株式数 1,600株
サガミホールディングス	26,300	1,888.00	49,654,400	貸付株式数 15,300株
日伝	9,100	2,605.00	23,705,500	貸付株式数 5,700株
ミロク情報サービス	13,100	2,011.00	26,344,100	貸付株式数 400株
杉本商事	13,200	1,425.00	18,810,000	貸付株式数 7,800株
因幡電機産業	85,600	2,575.50	220,462,800	
王将フードサービス	33,800	3,225.00	109,005,000	貸付株式数 18,200株 (200株)
ミニストップ	11,900	2,075.00	24,692,500	貸付株式数 7,400株
アークス	27,500	3,345.00	91,987,500	貸付株式数 16,100株 (200株)
バローホールディングス	31,300	3,330.00	104,229,000	貸付株式数 2,800株
東テク	18,200	3,770.00	68,614,000	貸付株式数 6,300株 (3,200株)

ミスミグループ本社	231,200	2,517.50	582,046,000	貸付株式数 3,300株 (100株)
ベルク	7,300	7,450.00	54,385,000	貸付株式数 4,100株
大 庄	11,100	1,180.00	13,098,000	貸付株式数 6,900株
ファーストリテイリング	110,600	56,700.00	6,271,020,000	貸付株式数 7,800株 (7,000株)
ソフトバンクグループ	2,977,700	4,300.00	12,804,110,000	貸付株式数 398,800株 (398,800株)
スズケン	54,300	6,287.00	341,384,100	貸付株式数 1,200株 (300株)
サンドラッグ	48,400	4,255.00	205,942,000	貸付株式数 2,600株 (100株)
サクスパー ホールディングス	13,800	803.00	11,081,400	貸付株式数 5,600株 (2,400株)
ジェコス	11,700	1,500.00	17,550,000	貸付株式数 1,900株
ベルーナ	39,400	991.00	39,045,400	貸付株式数 200株 (200株)
合計	318,104,800		763,863,327,120	

(注) 貸付株式数のうち(括弧書)の数値は、委託者の利害関係人であるみずほ証券株式会社及び楽天証券株式会社に対する貸付であります。

(2) 株式以外の有価証券

該当事項はありません。

第2 信用取引契約残高明細表

該当事項はありません。

第3 デリバティブ取引及び為替予約取引の契約額等及び時価の状況表

「(デリバティブ取引等に関する注記)」にて記載しております。

2【ファンドの現況】

【純資産額計算書】

2026年1月30日現在

資産総額	946,774,430,034円
負債総額	149,926,840,178円
純資産総額(-)	796,847,589,856円
発行済数量	219,641,934口
1口当たり純資産額(/)	3,627.94円

第4【内国投資信託受益証券事務の概要】

(1)受益証券の名義書換

該当事項はありません。

ファンドの受益権の帰属は、振替機関等の振替口座簿に記載または記録されることにより定まります。委託会社は、この信託の受益権を取り扱う振替機関が社振法の規定により主務大臣の指定を取り消された場合または当該指定が効力を失った場合であって、当該振替機関の振替業を承継する者が存在しない場合その他やむを得ない事情がある場合を除き、当該振替受益権を表示する受益証券を発行しません。

なお、受益者は、委託会社がやむを得ない事情等により受益証券を発行する場合を除き、無記名式受益証券から記名式受益証券への変更の請求、記名式受益証券から無記名式受益証券への変更の請求、受益証券の再発行の請求を行わないものとします。

(2)受益者に対する特典

該当事項はありません。

(3)受益権の譲渡制限

譲渡制限はありません。

受益者は、その保有する受益権を譲渡する場合には、当該受益者の譲渡の対象とする受益権が記載または記録されている振替口座簿にかかる振替機関等に振替の申請をするものとします。

上記の申請のある場合には、上記の振替機関等は、当該譲渡にかかる譲渡人の保有する受益権の口数の減少および譲受人の保有する受益権の口数の増加につき、その備える振替口座簿に記載または記録するものとします。ただし、上記の振替機関等が振替先口座を開設したものでない場合には、譲受人の振替先口座を開設した他の振替機関等(当該他の振替機関等の上位機関を含みます。)に社振法の規定にしたがい、譲受人の振替先口座に受益権の口数の増加の記載または記録が行われるよう通知するものとします。

上記の振替について、委託会社は、当該受益者の譲渡の対象とする受益権が記載または記録されている振替口座簿にかかる振替機関等と譲受人の振替先口座を開設した振替機関等が異なる場合等において、委託会社が必要と認めるときまたはやむを得ない事情があると判断したときは、振替停止日や振替停止期間を設けることができます。

(4)受益権の譲渡の対抗要件

受益権の譲渡は、振替口座簿への記載または記録によらなければ、委託会社および受託会社に対抗することができません。

(5)受益権の再分割

委託会社は、社振法に定めるところにしたがい、受託会社と協議のうえ、一定日現在の受益権を均等に再分割できるものとします。

(6)質権口記載又は記録の受益権の取り扱いについて

振替機関等の振替口座簿の質権口に記載または記録されている受益権にかかる収益分配金の支払い、交換請求の受付、交換有価証券の交付および信託終了にかかる金銭の支払い等については、約款の規定によるほか、民法その他の法令等にしたがって取り扱われます。

第二部【委託会社等の情報】

第1【委託会社等の概況】

1【委託会社等の概況】

(1) 資本金の額(2026年1月30日現在)

資本金の額	20億円
発行する株式総数	100,000株 (普通株式 上限100,000株、A種種類株式 上限30,000株)
発行済株式総数	40,000株 (普通株式24,490株、A種種類株式15,510株)
種類株式の発行が可能	

直近5カ年の資本金の増減：該当事項はありません。

(2) 会社の機構(2026年1月30日現在)

会社の意思決定機構

業務執行上重要な事項は、取締役会の決議をもって決定します。

取締役は株主総会で選任されます。取締役(監査等委員である取締役を除く。)の任期は、その選任後1年以内に終了する事業年度のうち最終のものに関する定時株主総会の終結の時までとし、任期の満了前に退任した取締役(監査等委員である取締役を除く。)の補欠として選任された取締役(監査等委員である取締役を除く。)の任期は、現任取締役(監査等委員である取締役を除く。)の任期の満了の時までとします。

また、監査等委員である取締役の任期は、その選任後2年以内に終了する事業年度のうち最終のものに関する定時株主総会の終結の時までとし、任期の満了前に退任した監査等委員である取締役の補欠として選任された監査等委員である取締役の任期は、退任した監査等委員である取締役の任期の満了の時までとします。

取締役会は、決議によって代表取締役を選定します。代表取締役は、会社を代表し、取締役会の決議にしたがい業務を執行します。

また、取締役会の決議によって、取締役社長を定めることができます。

取締役会は、法令に別段の定めがある場合を除き、原則として取締役社長が招集します。取締役会の議長は、原則として取締役社長があたります。

取締役会の決議は、法令に別段の定めがある場合を除き、議決に加わることができる取締役の過半数が出席し、出席取締役の過半数をもって行います。

投資運用の意思決定機構

1. 投資環境見直しおよび運用方針の策定

経済環境見直し、資産別市場見直し、資産配分方針および資産別運用方針は原則として月次で開催する「投資環境会議」および「投資方針会議」にて協議、策定致します。これらの会議は運用本部長・副本部長、運用担当部署の部長等で構成されます。

2. 運用計画、売買計画の決定

各ファンドの運用は「投資環境会議」および「投資方針会議」における協議の内容を踏まえて、ファンド毎に個別に任命された運用担当者が行います。運用担当者は月次で運用計画書

を作成し、運用本部長の承認を受けます。運用担当者は承認を受けた運用計画に基づき、運用を行います。

2【事業の内容及び営業の概況】

「投資信託及び投資法人に関する法律」に定める投資信託委託会社である委託会社は、投資信託の設定を行うとともに「金融商品取引法」に定める金融商品取引業者としてその運用（投資運用業）ならびにその受益証券（受益権）の募集又は私募（第二種金融商品取引業）を行っています。また、「金融商品取引法」に定める投資助言・代理業を行っています。

2026年1月30日現在、委託会社の運用する投資信託は以下の通りです。（親投資信託を除く）

基本的性格	本数	純資産総額（単位：円）
追加型公社債投資信託	26	1,670,491,029,541
追加型株式投資信託	750	20,046,234,558,181
単位型公社債投資信託	18	27,080,837,089
単位型株式投資信託	162	847,581,039,849
合計	956	22,591,387,464,660

3【委託会社等の経理状況】

- 1．委託会社であるアセットマネジメントOne株式会社（以下「委託会社」という。）の財務諸表は、「財務諸表等の用語、様式及び作成方法に関する規則」（昭和38年大蔵省令第59号）ならびに同規則第2条の規定に基づき、「金融商品取引業等に関する内閣府令」（平成19年8月6日内閣府令第52号）により作成しております。
また、中間財務諸表は、「財務諸表等の用語、様式及び作成方法に関する規則」（昭和38年大蔵省令第59号）ならびに同規則第282条及び第306条の規定に基づき、「金融商品取引業等に関する内閣府令」（平成19年8月6日内閣府令第52号）により作成しております。
- 2．財務諸表及び中間財務諸表の金額は、百万円未満の端数を切り捨てて記載しております。
- 3．委託会社は、第40期事業年度（自2024年4月1日至2025年3月31日）の財務諸表について、EY新日本有限責任監査法人の監査を受け、第41期中間会計期間（自2025年4月1日至2025年9月30日）の中間財務諸表について、EY新日本有限責任監査法人の中間監査を受けております。

(1) 【貸借対照表】

(単位 : 百万円)

	第39期 (2024年3月31日現在)	第40期 (2025年3月31日現在)
(資産の部)		
流動資産		
現金・預金	41,183	40,201
有価証券	-	0
金銭の信託	28,143	31,340
未収委託者報酬	19,018	19,595
未収運用受託報酬	3,577	4,015
未収投資助言報酬	315	359
未収収益	6	11
前払費用	1,510	1,758
その他	2,088	2,106
流動資産計	95,843	99,390
固定資産		
有形固定資産		
建物	1 918	1 841
器具備品	1 130	1 352
リース資産	1 5	1 3
建設仮勘定	39	163
無形固定資産		
ソフトウェア	2,951	2,740
ソフトウェア仮勘定	1,543	1,030
電話加入権	0	0
投資その他の資産		
投資有価証券	184	183
関係会社株式	4,447	4,037
長期差入保証金	768	760
繰延税金資産	3,406	3,842
その他	128	215
固定資産計	14,524	14,172
資産合計	110,368	113,562

(単位:百万円)

	第39期 (2024年3月31日現在)	第40期 (2025年3月31日現在)
(負債の部)		
流動負債		
預り金	1,982	227
リース債務	1	1
未払金	8,970	8,823
未払収益分配金	1	1
未払償還金	0	0
未払手数料	8,246	8,596
その他未払金	721	225
未払費用	8,616	9,265
未払法人税等	3,676	4,277
未払消費税等	1,497	1,606
賞与引当金	1,927	2,198
役員賞与引当金	52	60
流動負債計	26,725	26,462
固定負債		
リース債務	4	2
退職給付引当金	2,719	2,715
時効後支払損引当金	73	64
固定負債計	2,796	2,781
負債合計	29,521	29,244
(純資産の部)		
株主資本		
資本金	2,000	2,000
資本剰余金	19,552	19,552
資本準備金	2,428	2,428
その他資本剰余金	17,124	17,124
利益剰余金	59,294	62,765
利益準備金	123	123
その他利益剰余金	59,170	62,642
別途積立金	31,680	31,680
繰越利益剰余金	27,490	30,962
株主資本計	80,846	84,318
評価・換算差額等		
その他有価証券評価差額金	0	0
評価・換算差額等計	0	0
純資産合計	80,846	84,318
負債・純資産合計	110,368	113,562

(2) 【損益計算書】

(単位：百万円)

	第39期 (自 2023年4月1日 至 2024年3月31日)		第40期 (自 2024年4月1日 至 2025年3月31日)	
	営業収益			
委託者報酬	102,113		112,281	
運用受託報酬	17,155		17,981	
投資助言報酬	2,211		2,374	
その他営業収益	26		30	
営業収益計		121,507		132,668
営業費用				
支払手数料	44,366		49,384	
広告宣伝費	329		401	
公告費	0		0	
調査費	35,468		39,013	
調査費	13,277		14,703	
委託調査費	22,190		24,309	
委託計算費	558		522	
営業雑経費	823		774	
通信費	36		38	
印刷費	598		538	
協会費	65		67	
諸会費	44		47	
支払販売手数料	78		81	
営業費用計		81,545		90,097
一般管理費				
給料	10,763		11,477	
役員報酬	164		181	
給料・手当	9,425		10,148	
賞与	1,173		1,147	
交際費	34		59	
寄付金	15		12	
旅費交通費	162		246	
租税公課	489		668	
不動産賃借料	1,030		1,085	
退職給付費用	412		421	
固定資産減価償却費	1,567		1,457	
福利厚生費	46		57	
修繕費	1		0	
賞与引当金繰入額	1,927		2,198	
役員賞与引当金繰入額	52		60	
機器リース料	0		0	
事務委託費	3,379		3,261	
事務用消耗品費	46		43	
器具備品費	3		2	
諸経費	240		313	
一般管理費計		20,172		21,366
営業利益		19,788		21,204

（単位：百万円）

	第39期 （自 2023年4月1日 至 2024年3月31日）		第40期 （自 2024年4月1日 至 2025年3月31日）	
営業外収益				
受取利息		4		12
受取配当金	1	899	1	450
時効成立分配金・償還金		0		0
雑収入		18		11
時効後支払損引当金戻入額		35		7
営業外収益計		959		482
営業外費用				
為替差損		19		39
金銭の信託運用損		1,008		329
早期割増退職金		6		6
雑損失		0		-
営業外費用計		1,034		374
経常利益		19,712		21,312
特別利益				
固定資産売却益		-	2	6
特別利益計		-		6
特別損失				
固定資産除却損		6		13
関係会社株式評価損		1,362		31
減損損失	3	231		-
関係会社清算損		-		25
特別損失計		1,601		70
税引前当期純利益		18,111		21,247
法人税、住民税及び事業税		5,769		7,356
法人税等調整額		510		435
法人税等合計		5,258		6,920
当期純利益		12,852		14,326

（ 3 ） 【株主資本等変動計算書】

第39期（自 2023年4月1日 至 2024年3月31日）

（単位：百万円）

	株主資本								株主資本 合計
	資本金	資本剰余金			利益剰余金			利益剰余金 合計	
		資本準備金	その他 資本剰余金	資本剰余金 合計	利益 準備金	その他利益剰余金			
						別途 積立金	繰越利益 剰余金		
当期首残高	2,000	2,428	17,124	19,552	123	31,680	25,678	57,481	79,034
当期変動額									
剰余金の配当							11,040	11,040	11,040
当期純利益							12,852	12,852	12,852
株主資本以外の 項目の当期変動 額（純額）									
当期変動額合計	-	-	-	-	-	-	1,812	1,812	1,812
当期末残高	2,000	2,428	17,124	19,552	123	31,680	27,490	59,294	80,846

	評価・換算差額等		純資産 合計
	その他 有価証券 評価差額金	評価・換算 差額等合計	
当期首残高	0	0	79,034
当期変動額			
剰余金の配当			11,040
当期純利益			12,852
株主資本以外の 項目の当期変動 額（純額）	0	0	0
当期変動額合計	0	0	1,812
当期末残高	0	0	80,846

第40期（自 2024年4月1日 至 2025年3月31日）

（単位：百万円）

	株主資本								株主資本 合計
	資本金	資本剰余金			利益 準備金	その他利益剰余金		利益剰余金 合計	
		資本準備金	その他 資本剰余金	資本剰余金 合計		別途 積立金	繰越利益 剰余金		
当期首残高	2,000	2,428	17,124	19,552	123	31,680	27,490	59,294	80,846
当期変動額									
剰余金の配当							10,855	10,855	10,855
当期純利益							14,326	14,326	14,326
株主資本以外の 項目の当期変動 額(純額)									
当期変動額合計	-	-	-	-	-	-	3,471	3,471	3,471
当期末残高	2,000	2,428	17,124	19,552	123	31,680	30,962	62,765	84,318

	評価・換算差額等		純資産 合計
	その他 有価証券 評価差額金	評価・換算 差額等合計	
当期首残高	0	0	80,846
当期変動額			
剰余金の配当			10,855
当期純利益			14,326
株主資本以外の 項目の当期変動 額(純額)	0	0	0
当期変動額合計	0	0	3,471
当期末残高	0	0	84,318

重要な会計方針

1. 有価証券の評価基準及び評価方法	<p>(1) 子会社株式及び関連会社株式 移動平均法による原価法</p> <p>(2) その他有価証券 市場価格のない株式等以外のもの 決算日の市場価格等に基づく時価法 (評価差額は全部純資産直入法により処理し、売却原価は移動平均法により算定) 市場価格のない株式等 移動平均法による原価法</p>
2. 金銭の信託の評価基準及び評価方法	時価法
3. 固定資産の減価償却の方法	<p>(1) 有形固定資産(リース資産を除く) 定率法を採用しております。ただし、2016年4月1日以降に取得した建物附属設備については、定額法を採用しております。 なお、主な耐用年数は次のとおりであります。 建物 ... 8～18年 器具備品 ... 3～20年</p> <p>(2) 無形固定資産(リース資産を除く) 定額法を採用しております。 なお、自社利用のソフトウェアについては、社内における利用可能期間(5年)に基づく定額法を採用しております。</p> <p>(3) リース資産 所有権移転外ファイナンス・リース取引に係るリース資産 リース期間を耐用年数とし、残存価額を零とする定額法を採用しております。</p>
4. 外貨建の資産及び負債の本邦通貨への換算基準	外貨建金銭債権債務は、期末日の直物等為替相場により円貨に換算し、換算差額は損益として処理しております。
5. 引当金の計上基準	<p>(1) 賞与引当金 従業員に対して支給する賞与の支出に充てるため、将来の支給見込額に基づき当事業年度に見合う分を計上しております。</p> <p>(2) 役員賞与引当金 役員に対して支給する賞与の支出に充てるため、将来の支給見込額に基づき当事業年度に見合う分を計上しております。</p> <p>(3) 退職給付引当金 従業員の退職給付に備えるため、退職一時金制度について、当事業年度末における退職給付債務の見込額に基づき計上しております。 退職給付見込額の期間帰属方法 退職給付債務の算定にあたり、退職給付見込額を当事業年度末までの期間に帰属させる方法については、給付算定式基準によっております。 数理計算上の差異及び過去勤務費用の費用処理方法 過去勤務費用については、その発生時の従業員の平均残存勤務期間内の一定の年数(5年)による定額法により按分した額を費用処理しております。 数理計算上の差異については、各事業年度の発生時の従業員の平均残存勤務期間内の一定の年数(5年または10年)による定額法により按分した額を、それぞれ発生の翌事業年度から費用処理しております。</p> <p>(4) 時効後支払損引当金 時効成立のため利益計上した収益分配金及び償還金について、受益者からの今後の支払請求に備えるため、過去の支払実績に基づく将来の支払見込額を計上しております。</p>

6. 収益及び費用の計上基準	<p>当社は、資産運用サービスから委託者報酬、運用受託報酬及び投資助言報酬を稼得しております。これらには成功報酬が含まれる場合があります。</p> <p>(1) 委託者報酬 委託者報酬は、投資信託の信託約款に基づき、日々の純資産総額に対する一定割合として認識され、確定した報酬を投資信託によって主に年2回受取ります。当該報酬は期間の経過とともに履行義務が充足されるという前提に基づき、投資信託の運用期間にわたり収益として認識しております。</p> <p>(2) 運用受託報酬 運用受託報酬は、投資顧問契約で定められた報酬に基づき、確定した報酬を顧問口座によって主に年1回又は2回受取ります。当該報酬は期間の経過とともに履行義務が充足されるという前提に基づき、顧問口座の運用期間にわたり収益として認識しております。</p> <p>(3) 投資助言報酬 投資助言報酬は、投資助言契約で定められた報酬に基づき、確定した報酬を顧問口座によって主に年2回又は4回受取ります。当該報酬は期間の経過とともに履行義務が充足されるという前提に基づき、顧問口座の運用期間にわたり収益として認識しております。</p> <p>(4) 成功報酬 成功報酬は、対象となる投資信託または顧問口座の特定のベンチマークまたはその他のパフォーマンス目標を上回る超過運用益に対する一定割合として認識されます。当該報酬は成功報酬を受領する権利が確定した時点で収益として認識しております。</p>
----------------	---

(未適用の会計基準等)

- ・「リースに関する会計基準」(企業会計基準第34号 2024年9月13日 企業会計基準委員会)
- ・「リースに関する会計基準の適用指針」(企業会計基準適用指針第33号 2024年9月13日 企業会計基準委員会)等

(1) 概要

企業会計基準委員会において、日本基準を国際的に整合性のあるものとする取組みの一環として、借手の全てのリースについて資産及び負債を認識するリースに関する会計基準の開発に向けて、国際的な会計基準を踏まえた検討が行われ、基本的な方針として、IFRS第16号の単一の会計処理モデルを基礎とするものの、IFRS第16号の全ての定めを採り入れるのではなく、主要な定めのみを採り入れることにより、簡素で利便性が高く、かつ、IFRS第16号の定めを個別財務諸表に用いても、基本的に修正が不要となることを目指したリース会計基準等が公表されました。

借手の会計処理として、借手のリースの費用配分の方法については、IFRS第16号と同様に、リースがファイナンス・リースであるかオペレーティング・リースであるかにかかわらず、全てのリースについて使用権資産に係る減価償却費及びリース負債に係る利息相当額を計上する単一の会計処理モデルが適用されます。

(2) 適用予定日

2028年3月期の期首より適用予定であります。

(3) 当該会計基準等の適用による影響

「リースに関する会計基準」等の適用による財務諸表に与える影響額については、現時点で評価中であります。

注記事項

（貸借対照表関係）

1. 有形固定資産の減価償却累計額

（百万円）

	第39期 （2024年3月31日現在）	第40期 （2025年3月31日現在）
建物	630	740
器具備品	769	662
リース資産	3	5

（損益計算書関係）

1. 各科目に含まれている関係会社に対する営業外収益は、次のとおりであります。

（百万円）

	第39期 （自 2023年4月 1日 至 2024年3月31日）	第40期 （自 2024年4月 1日 至 2025年3月31日）
受取配当金	895	438

2. 固定資産売却益

固定資産売却益の内容は、次のとおりであります。

	第39期 （自 2023年4月 1日 至 2024年3月31日）	第40期 （自 2024年4月 1日 至 2025年3月31日）
ソフトウェア	-	6

3. 減損損失

第39期（自 2023年4月1日 至 2024年3月31日）

当社は、以下の資産について減損損失を計上しました。

（百万円）

場所	用途	種類	減損損失
本社	事業用資産	ソフトウェア仮勘定	231

当社は、キャッシュ・フローを生み出す最小単位として、主として事業別に資産をグルーピングしております。当社の資産運用業に係るソフトウェア開発計画の大幅な延期に伴い、当該計画に係るソフトウェア仮勘定について、回収可能額まで減額し、当該減少額231百万円を減損損失として特別損失に計上いたしました。なお、当該資産の回収可能額は使用価値により測定しており、使用価値については、将来キャッシュ・フローが見込まれないため、備忘価額の1円として評価しております。

第40期（自 2024年4月1日 至 2025年3月31日）

当事業年度については、該当事項ありません。

（株主資本等変動計算書関係）

第39期（自 2023年4月1日 至 2024年3月31日）

1. 発行済株式の種類及び総数に関する事項

発行済株式の種類	当事業年度期首 株式数（株）	当事業年度 増加株式数（株）	当事業年度 減少株式数（株）	当事業年度末 株式数（株）
普通株式	24,490	-	-	24,490
A種種類株式	15,510	-	-	15,510
合計	40,000	-	-	40,000

2. 配当に関する事項

(1) 配当金支払額

決議	株式の種類	配当金の総額 (百万円)	1株当たり配 当額(円)	基準日	効力発生日
2023年6月16日 定時株主総会	普通株式	11,040	276,000	2023年3月31日	2023年6月19日
	A種種類 株式				

(2) 基準日が当事業年度に属する配当のうち、配当の効力発生日が翌事業年度となるもの

決議	株式の種類	配当の 原資	配当金の総額 (百万円)	1株当たり配当 額(円)	基準日	効力発生(予定)日
2024年6月17日 定時株主総会	普通 株式	利益 剰余金	10,280	257,000	2024年3月31日	2024年6月18日
	A種種 類株式					

第40期（自 2024年4月1日 至 2025年3月31日）

1. 発行済株式の種類及び総数に関する事項

発行済株式の種類	当事業年度期首 株式数(株)	当事業年度 増加株式数(株)	当事業年度 減少株式数(株)	当事業年度末 株式数(株)
普通株式	24,490	-	-	24,490
A種種類株式	15,510	-	-	15,510
合計	40,000	-	-	40,000

2. 配当に関する事項

(1) 配当金支払額

決議	株式の種類	配当金(財 産)の総額 (百万円)	1株当たり配 当額(円)	基準日	効力発生日
2024年3月15日 みなし株主総会	普通 株式	575	14,390	2024年4月1日	2024年4月1日
	A種種類 株式				
2024年6月17日 定時株主総会	普通株式	10,280	257,000	2024年3月31日	2024年6月18日
	A種種類 株式				

会社法第319条第1項に基づき、2024年3月15日に決議があったものとみなされた株主総会での配当決議は当社の子会社であったAsset Management One USA Inc.（以下「AM-One USA」という）の全株式の現物配当であります。

本現物配当は、株式会社みずほフィナンシャルグループ（以下「MHFG」という）の子会社である米州みずほLLC（以下「米州みずほ」という）が、2024年10月1日に米国外国銀行規制上の中間持株会社へ移行することに伴う規制上の対応として実施したものです。

当社が100%保有していたAM-One USAの議決権は、本現物配当後、米州みずほが議決権の51%を、第一生命ホールディングス株式会社（以下「DL」という）が議決権の49%をそれぞれ保有します。当社を通じてMHFGとDLが間接的に保有していたAM-One USA株式の議決権比率と同等となります。

- (2) 基準日が当事業年度に属する配当のうち、配当の効力発生日が翌事業年度となるもの
2025年6月16日開催予定の定時株主総会において、以下のとおり決議を予定しております。

決議	株式の種類	配当の原資	配当金の総額(百万円)	1株当たり配当額(円)	基準日	効力発生(予定)日
2025年6月16日 定時株主総会	普通株式	利益 剰余金	11,440	286,000	2025年3月31日	2025年6月17日
	A種種類 株式					

(金融商品関係)

1. 金融商品の状況に関する事項

(1) 金融商品に対する取組方針

当社は、投資運用業を営んでおります。資金運用については、短期的な預金等に限定しております。

当社が運用を行う投資信託の商品性を適正に維持するため、当該投資信託を特定金外信託を通じて、または直接保有しております。なお、特定金外信託を通じて行っているデリバティブ取引は後述するリスクを低減する目的で行っております。当該デリバティブ取引は、実需の範囲内でのみ利用することとしており、投機的な取引は行わない方針であります。

(2) 金融商品の内容及びそのリスク

金銭の信託の主な内容は、当社運用ファンドの安定運用を主な目的として資金投入した投資信託及びデリバティブ取引であります。金銭の信託に含まれる投資信託は為替及び市場価格の変動リスクに晒されておりますが、デリバティブ取引(為替予約取引、株価指数先物取引及び債券先物取引)を利用して一部リスクを低減しております。

営業債権である未収委託者報酬及び未収運用受託報酬は、相手先の信用リスクに晒されております。

有価証券及び投資有価証券は、主に其他有価証券(投資信託)、業務上の関係を有する企業の株式であり、発行体の信用リスクや市場価格の変動リスクに晒されております。

営業債務である未払手数料は、1年以内の支払期日であります。

(3) 金融商品に係るリスク管理体制

信用リスク(取引先の契約不履行等に係るリスク)の管理

預金の預入先については、余資運用規程に従い、格付けの高い預入先に限定することにより、リスクの軽減を図っております。

営業債権の相手先の信用リスクに関しては、当社の信用リスク管理の基本方針に従い、取引先ごとの期日管理及び残高管理を行うとともに、主な相手先の信用状況を把握する体制としております。

投資有価証券の発行体の信用リスクに関しては、信用情報や時価の把握を定期的に行うことで管理しております。

市場リスク(為替や金利等の変動リスク)の管理

組織規程における分掌業務の定めに基づき、リスク管理担当所管にて、取引残高、損益及びリスク量等の実績管理を行い、定期的に社内委員会での報告を実施しております。

資金調達に係る流動性リスク(支払期日に支払いを実行できなくなるリスク)の管理

取引実行担当所管からの報告に基づき、資金管理担当所管が資金繰りを確認するとともに、十分な手許流動性を維持することなどにより、流動性リスクを管理しております。

(4) 金融商品の時価等に関する事項についての補足説明

金融商品の時価には、市場価格に基づく価額のほか、市場価格がない場合には合理的に算定された価額が含まれております。当該価額の算定においては変動要因を織り込んでいるため、異なる前提条件等を採用することにより、当該価額が変動することがあります。

2. 金融商品の時価等に関する事項

貸借対照表計上額、時価及びこれらの差額については、次のとおりであります。

第39期(2024年3月31日現在)

	貸借対照表計上額 (百万円)	時価 (百万円)	差額 (百万円)
(1) 金銭の信託	28,143	28,143	-
(2) 投資有価証券 其他有価証券	1	1	-
資産計	28,145	28,145	-

第40期(2025年3月31日現在)

	貸借対照表計上額 (百万円)	時価 (百万円)	差額 (百万円)
(1) 有価証券	0	0	-
(2) 金銭の信託	31,340	31,340	-
(3) 投資有価証券 其他有価証券	0	0	-
資産計	31,342	31,342	-

(注1) 現金・預金、未収委託者報酬、未収運用受託報酬及び未払手数料は、短期間で決済されるため時価が帳簿価額に近似するものであることから、注記を省略しております。

(注2) 金銭債権及び満期のある有価証券の決算日後の償還予定額

第39期(2024年3月31日現在)

	1年以内 (百万円)	1年超5年以内 (百万円)	5年超10年以内 (百万円)	10年超 (百万円)
(1) 現金・預金	41,183	-	-	-
(2) 金銭の信託	28,143	-	-	-
(3) 未収委託者報酬	19,018	-	-	-
(4) 未収運用受託報酬	3,577	-	-	-
(5) 投資有価証券 其他有価証券(投資信託)	-	1	-	-
合計	91,923	1	-	-

第40期（2025年3月31日現在）

	1年以内 (百万円)	1年超5年以内 (百万円)	5年超10年以内 (百万円)	10年超 (百万円)
(1) 現金・預金	40,201	-	-	-
(2) 有価証券	0	-	-	-
(3) 金銭の信託	31,340	-	-	-
(4) 未収委託者報酬	19,595	-	-	-
(5) 未収運用受託報酬	4,015	-	-	-
(6) 投資有価証券 其他有価証券(投資信託)	-	0	-	-
合計	95,154	0	-	-

3. 金融商品の時価のレベルごとの内訳等に関する事項

金融商品の時価を、時価の算定に係るインプットの観察可能性及び重要性に応じて、以下の3つのレベルに分類しております。

レベル1の時価：観察可能な時価の算定に係るインプットのうち、活発な市場において形成される当該時価の算定の対象となる資産又は負債に関する相場価格により算定した時価

レベル2の時価：観察可能な時価の算定に係るインプットのうち、レベル1のインプット以外の時価の算定に係るインプットを用いて算定した時価

レベル3の時価：観察できない時価の算定に係るインプットを使用して算定した時価

時価の算定に重要な影響を与えるインプットを複数使用している場合には、それらのインプットがそれぞれ属するレベルのうち、時価の算定における優先順位が最も低いレベルに時価を分類しております。

時価で貸借対照表に計上している金融商品

第39期（2024年3月31日現在）

区分	時価（百万円）			
	レベル1	レベル2	レベル3	合計
(1) 金銭の信託	-	28,143	-	28,143
(2) 投資有価証券 其他有価証券	-	1	-	1
資産計	-	28,145	-	28,145

第40期（2025年3月31日現在）

区分	時価（百万円）			
	レベル1	レベル2	レベル3	合計
(1) 有価証券	-	0	-	0
(2) 金銭の信託	-	31,340	-	31,340
(3) 投資有価証券 其他有価証券	-	0	-	0
資産計	-	31,342	-	31,342

(注1) 時価の算定に用いた評価技法及び時価の算定に係るインプットの説明

有価証券

有価証券は市場における取引価格が存在しない投資信託であり、基準価額を時価としております。

金銭の信託

信託財産は、主として投資信託、デリバティブ取引、その他の資産（預金・委託証拠金等）で構成されております。

信託財産を構成する金融商品の時価について、投資信託は基準価額、デリバティブ取引は、取引相手先金融機関より提示された価格によっております。また、その他の資産については短期間で決済されるため、時価は帳簿価額とほぼ等しいことから、当該帳簿価額によっております。

投資有価証券

投資有価証券は市場における取引価格が存在しない投資信託であり、基準価額を時価としております。

(注2) 市場価格のない株式等の貸借対照表計上額は次の通りであります。

これらについては、「金融商品の時価等の開示に関する適用指針」(企業会計基準適用指針第19号2020年3月31日)第5項に従い、2.金融商品の時価等に関する事項及び3.金融商品の時価のレベルごとの内訳等に関する事項で開示している表中には含めておりません。

(百万円)

	第39期 (2024年3月31日現在)	第40期 (2025年3月31日現在)
投資有価証券(其他有価証券)		
非上場株式	182	182
関係会社株式		
非上場株式	4,447	4,037

(有価証券関係)

1. 子会社株式及び関連会社株式

子会社株式及び関連会社株式(第39期の貸借対照表計上額4,447百万円、第40期の貸借対照表計上額4,037百万円)については市場価格がないことから、貸借対照表日における時価及び貸借対照表計上額と当該時価との差額の記載は省略しております。

2. その他有価証券

第39期(2024年3月31日現在)

(百万円)

区分	貸借対照表日における 貸借対照表計上額	取得原価	差額
貸借対照表計上額が 取得原価を超えるもの 投資信託	-	-	-
小計	-	-	-
貸借対照表計上額が 取得原価を超えないもの 投資信託	1	2	0
小計	1	2	0
合計	1	2	0

(注)非上場株式(貸借対照表計上額182百万円)については、市場価格がないことから、上表に含めておりません。

第40期(2025年3月31日現在)

(百万円)

区分	貸借対照表日における 貸借対照表計上額	取得原価	差額
貸借対照表計上額が 取得原価を超えるもの 投資信託	-	-	-
小計	-	-	-
貸借対照表計上額が 取得原価を超えないもの 投資信託	1	2	0
小計	1	2	0
合計	1	2	0

(注)非上場株式(貸借対照表計上額182百万円)については、市場価格がないことから、上表に含めておりません。

3. 減損処理を行った有価証券

前事業年度において、有価証券について1,362百万円(関係会社株式1,362百万円)減損処理を行っております。

当事業年度において、有価証券について31百万円(関係会社株式31百万円)減損処理を行っております。

(退職給付関係)

1. 採用している退職給付制度の概要

当社は、確定給付型の制度として退職一時金制度(非積立型制度であります)を採用しております。確定拠出型の制度としては確定拠出年金制度を採用しております。

2. 確定給付制度

(1) 退職給付債務の期首残高と期末残高の調整表

	(百万円)	
	第39期 (自 2023年4月1日 至 2024年3月31日)	第40期 (自 2024年4月1日 至 2025年3月31日)
退職給付債務の期首残高	2,698	2,760
勤務費用	296	299
利息費用	2	2
数理計算上の差異の発生額	9	18
退職給付の支払額	246	321
退職給付債務の期末残高	2,760	2,759

(2) 退職給付債務の期末残高と貸借対照表に計上された退職給付引当金の調整表

	(百万円)	
	第39期 (2024年3月31日現在)	第40期 (2025年3月31日現在)
非積立型制度の退職給付債務	2,760	2,759
未積立退職給付債務	2,760	2,759
未認識数理計算上の差異	40	44
未認識過去勤務費用	0	0
貸借対照表に計上された負債と資産の純額	2,719	2,715
退職給付引当金	2,719	2,715
貸借対照表に計上された負債と資産の純額	2,719	2,715

(3) 退職給付費用及びその内訳項目の金額

	(百万円)	
	第39期 (自 2023年4月1日 至 2024年3月31日)	第40期 (自 2024年4月1日 至 2025年3月31日)
勤務費用	296	299
利息費用	2	2
数理計算上の差異の費用処理額	13	14
過去勤務費用の費用処理額	0	0
その他	4	4
確定給付制度に係る退職給付費用	307	312

(注) 上記退職給付費用以外に早期割増退職金として、前事業年度において6百万円、当事業年度において6百万円を営業外費用に計上しております。

(4) 数理計算上の計算基礎に関する事項

主要な数理計算上の計算基礎

	第39期 (2024年3月31日現在)	第40期 (2025年3月31日現在)
割引率	0.09%	0.09%
予想昇給率	1.00% ~ 3.56%	1.00% ~ 3.56%

3. 確定拠出制度

当社の確定拠出制度への要拠出額は、前事業年度104百万円、当事業年度108百万円であります。

（税効果会計関係）

1. 繰延税金資産及び繰延税金負債の発生の主な原因別の内訳

	第39期	第40期
	(2024年3月31日現在)	(2025年3月31日現在)
	(百万円)	(百万円)
繰延税金資産		
未払事業税	195	259
未払事業所税	9	10
賞与引当金	590	673
未払法定福利費	98	106
運用受託報酬	351	555
資産除去債務	17	20
減価償却超過額（一括償却資産）	12	5
減価償却超過額	91	66
繰延資産償却超過額（税法上）	331	407
退職給付引当金	832	855
時効後支払損引当金	22	20
ゴルフ会員権評価損	6	2
関係会社株式評価損	761	774
投資有価証券評価損	4	4
減損損失	70	73
その他	8	6
その他有価証券評価差額金	0	0
繰延税金資産合計	3,406	3,842
繰延税金負債		
繰延税金負債合計	-	-
繰延税金資産の純額	3,406	3,842

2. 法定実効税率と税効果会計適用後の法人税等の負担率との差異の原因となった主要な項目別の内訳

	第39期	第40期
	(2024年3月31日現在)	(2025年3月31日現在)
法定実効税率	30.62 %	30.62 %
（調整）		
受取配当金等永久に益金に算入されない項目	1.44 %	0.64 %
税制非適格現物配当益金算入項目	-	3.56 %
税率変更による影響	-	0.18 %
その他	0.14 %	0.79 %
税効果会計適用後の法人税等の負担率	29.04 %	32.57 %

3. 法人税等の税率の変更による繰延税金資産の金額の修正

税法の改正に伴い、2026年4月1日以後開始する事業年度に解消が見込まれる一時差異等に係る繰延税金資産については、法定実効税率を30.62%から31.52%に変更し計算しております。

この変更により、当事業年度の繰延税金資産が37百万円増加し、法人税等調整額が37百万円減少しております。

(企業結合等関係)

(取得による企業結合)

当社(以下「AMOne」という)は、2016年7月13日付で締結した、DIAMアセットマネジメント株式会社(以下「DIAM」という)、みずほ投信投資顧問株式会社(以下「MHAM」という)、みずほ信託銀行株式会社(以下「TB」という)及び新光投信株式会社(以下「新光投信」という)(以下総称して「統合4社」という)間の「統合契約書」に基づき、2016年10月1日付で統合いたしました。

1. 結合当事企業

結合当事企業	DIAM	MHAM	TB	新光投信
事業の内容	投資運用業務、投資助言・代理業務	投資運用業務、投資助言・代理業務	信託業務、銀行業務、投資運用業務	投資運用業務、投資助言・代理業務

2. 企業結合日

2016年10月1日

3. 企業結合の方法

MHAMを吸収合併存続会社、新光投信を吸収合併消滅会社とする吸収合併、TBを吸収分割会社、吸収合併後のMHAMを吸収分割承継会社とし、同社がTB資産運用部門に係る権利義務を承継する吸収分割、DIAMを吸収合併存続会社、MHAMを吸収合併消滅会社とする吸収合併の順に実施しております。

4. 結合後企業の名称

アセットマネジメントOne株式会社

5. 企業結合の主な目的

当社は、株式会社みずほフィナンシャルグループ(以下「MHFG」という)及び第一生命ホールディングス株式会社(以下「第一生命」という)の資産運用ビジネス強化・発展に対する強力なコミットメントのもと、統合4社が長年にわたって培ってきた資産運用に係わる英知を結集し、MHFGと第一生命両社グループとの連携も最大限活用して、お客さまに最高水準のソリューションを提供するグローバルな運用会社としての飛躍を目指してまいります。

6. 合併比率

「3. 企業結合の方法」の吸収合併における合併比率は以下の通りであります。

会社名	DIAM (存続会社)	MHAM (消滅会社)
合併比率(*)	1	0.0154

(*) 普通株式と種類株式を合算して算定しております。

7. 交付した株式数

「3. 企業結合の方法」の吸収合併において、DIAMは、MHAMの親会社であるMHFGに対して、その所有するMHAMの普通株式103万8,408株につき、DIAMの普通株式490株及び議決権を有しないIA種類株式15,510株を交付しました。

8. 経済的持分比率(議決権比率)

MHFGが企業結合直前に所有していた当社に対する経済的持分比率 50.00%

MHFGが企業結合日に追加取得した当社に対する経済的持分比率 20.00%

MHFGの追加取得後の当社に対する経済的持分比率 70.00%

なお、MHFGが所有する議決権比率については50.00%から51.00%に異動しております。

9. 取得企業を決定するに至った主な根拠

「3. 企業結合の方法」の吸収合併において、法的に消滅会社となるMHAMの親会社であるMHFGが、結合後企業の議決権の過半数を保有することになるため、企業結合の会計上はMHAMが取得企業に該当し、DIAMが被取得企業となるものです。

10. 会計処理

「企業結合に関する会計基準」（企業結合会計基準第21号 平成25年9月13日公表分）及び「企業結合会計基準及び事業分離等会計基準に関する適用指針」（企業会計基準適用指針第10号 平成25年9月13日公表分）に基づき、「3. 企業結合の方法」の吸収合併及びの吸収分割については共通支配下の取引として処理し、の吸収合併については逆取得として処理しております。

11. 被取得企業に対してパーチェス法を適用した場合に関する事項

(1) 被取得企業の取得原価及びその内訳

取得の対価	MHAMの普通株式	144,212百万円
取得原価		144,212百万円

(2) 発生したのれんの金額、発生原因、償却方法及び償却期間

a. 発生したのれん	金額	76,224百万円
b. 発生原因		被取得企業から受け入れた資産及び引き受けた負債の純額と取得原価との差額によります。
c. のれんの償却方法及び償却期間		20年間の均等償却

(3) 企業結合日に受け入れた資産及び引き受けた負債の額並びにその主な内訳

a. 資産の額	資産合計	40,451百万円
	うち現金・預金	11,605百万円
	うち金銭の信託	11,792百万円
b. 負債の額	負債合計	9,256百万円
	うち未払手数料及び未払費用	4,539百万円

(注) 顧客関連資産に配分された金額及びそれに係る繰延税金負債は、資産の額及び負債の額には含まれておりません。

(4) のれん以外の無形固定資産に配分された金額及び主要な種類別の内訳並びに全体及び主要な種類別の加重平均償却期間

a. 無形固定資産に配分された金額	53,030百万円
b. 主要な種類別の内訳	
顧客関連資産	53,030百万円
c. 全体及び主要な種類別の加重平均償却期間	
顧客関連資産	16.9年

12. 被取得企業に対してパーチェス法を適用した場合の差額

(1) 貸借対照表項目

	第39期 (2024年3月31日現在)	第40期 (2025年3月31日現在)
流動資産	- 百万円	- 百万円
固定資産	60,761百万円	53,066百万円
資産合計	60,761百万円	53,066百万円
流動負債	- 百万円	- 百万円
固定負債	1,957百万円	561百万円
負債合計	1,957百万円	561百万円
純資産	58,804百万円	52,505百万円

(注) 固定資産及び資産合計には、のれん及び顧客関連資産の金額が含まれております。

のれん	47,640百万円	43,829百万円
顧客関連資産	17,109百万円	13,661百万円

(2) 損益計算書項目

	第39期 (自 2023年4月1日 至 2024年3月31日)	第40期 (自 2024年4月1日 至 2025年3月31日)
営業収益	- 百万円	- 百万円
営業利益	7,649百万円	7,259百万円
経常利益	7,649百万円	7,259百万円
税引前当期純利益	7,649百万円	7,259百万円
当期純利益	6,474百万円	6,298百万円
1株当たり当期純利益	161,850円28銭	157,468円47銭
(注) 営業利益には、のれん及び顧客関連資産の償却額が含まれております。		
のれんの償却額	3,811百万円	3,811百万円
顧客関連資産の償却額	3,837百万円	3,447百万円

(共通支配下の取引等)

当社は、2024年4月1日に株式会社みずほフィナンシャルグループ(以下「MHFG」という。親会社)及び第一生命ホールディングス株式会社(その他の関係会社)へ以下の現物配当を行いました。

1. 取引の概要

(1) 取引内容

Asset Management One USA Inc.(当社の子会社)株式の現物配当

(2) 効力発生日

2024年4月1日

(3) 取引の総額

575百万円

(4) その他取引の概要に関する事項

本現物配当は、MHFGの子会社である米州みずほLLCが、2024年10月1日に米国外国銀行規制上の中間持株会社へ移行することに伴う規制上の対応として実施したものです。

2. 実施した会計処理の概要

「企業結合に関する会計基準」(企業会計基準第21号 平成31年1月16日)及び「企業結合会計基準及び事業分離等会計基準に関する適用指針」(企業会計基準適用指針第10号 平成31年1月16日)に基づき、共通支配下の取引として処理しております。

(資産除去債務関係)

当社は建物所有者との間で不動産賃貸借契約を締結しており、賃借期間終了時に原状回復する義務を有しているため、契約及び法令上の資産除去債務を認識しております。

なお、当該賃貸借契約に関連する長期差入保証金(敷金)が計上されているため、資産除去債務の負債計上に代えて、当該敷金の回収が最終的に見込めないと認められる金額を合理的に見積り、そのうち当期の負担に属する金額を費用計上し、直接減額しております。

(収益認識関係)

1. 収益の分解情報

収益の構成は次の通りです。

	第39期 (自 2023年4月1日 至 2024年3月31日)	第40期 (自 2024年4月1日 至 2025年3月31日)
委託者報酬	102,113百万円	111,988百万円
運用受託報酬	15,156百万円	16,520百万円
投資助言報酬	2,211百万円	2,374百万円
成功報酬(注)	1,999百万円	1,754百万円
その他営業収益	26百万円	30百万円
合計	121,507百万円	132,668百万円

(注) 成功報酬は、損益計算書において委託者報酬及び運用受託報酬に含めて表示しております。

2. 収益を理解するための基礎となる情報

収益を理解するための基礎となる情報は「重要な会計方針 6. 収益及び費用の計上基準」に記載の通りであります。

(セグメント情報等)

1. セグメント情報

当社は、資産運用業の単一セグメントであるため、記載を省略しております。

2. 関連情報

第39期(自 2023年4月1日 至 2024年3月31日)及び第40期(自 2024年4月1日 至 2025年3月31日)

(1) サービスごとの情報

サービス区分の決定方法は、損益計算書の営業収益の区分と同一であることから、サービスごとの営業収益の記載を省略しております。

(2) 地域ごとの情報

営業収益

本邦の外部顧客に対する営業収益に区分した金額が損益計算書の営業収益の90%を超えるため、記載を省略しております。

有形固定資産

本邦に所在している有形固定資産の金額が貸借対照表の有形固定資産の金額の90%を超えるため、記載を省略しております。

(3) 主要な顧客ごとの情報

特定の顧客に対する営業収益で損益計算書の営業収益の10%以上を占める相手先がないため、記載を省略しております。

(持分法損益等)

当社はPayPayアセットマネジメント株式会社の株式を取得し持分法適用関連会社としておりますが、重要性が乏しいため、関連会社に対する投資の金額等の記載を省略しております。

(関連当事者情報)

1. 関連当事者との取引

(1) 親会社及び法人主要株主等

第39期(自 2023年4月1日 至 2024年3月31日)

該当はありません。

第40期(自 2024年4月1日 至 2025年3月31日)

属性	会社等の名称	住所	資本金 又は 出資金	事業 の内容 又は 職業	議決権 等の所 有(被 所有) 割合	関係内容		取引の内容	取引金額 (百万円)	科目	期末残高 (百万円)
						役員 の兼 任等	事業上 の関係				
親会社	株式会社 みずほ フィナン シャルグ ループ	東京都 千代田 区	22,567 億円	持株 会社	(被所 有) 直接 51%	-	持株会社	現物配当	402	-	-
その他 の関 係 会 社	第一生命 ホール ディング ス株式 会社	東京都 千代田 区	3,443 億円	持株 会社	(被所 有) 直接 49%	-	持株会社	現物配当	172	-	-

取引条件及び取引条件の決定方針等

(注) 現物配当の詳細については、(株主資本等変動計算書関係)2. 配当に関する事項及び(企業結合等関係)(共通支配下の取引等)に記載しております。

(2) 子会社及び関連会社等

第39期(自 2023年4月1日 至 2024年3月31日)

該当はありません。

第40期(自 2024年4月1日 至 2025年3月31日)

該当はありません。

(3) 兄弟会社等

第39期(自 2023年4月1日 至 2024年3月31日)

属性	会社等の名称	住所	資本金 又は 出資金	事業 の内容 又は 職業	議決権 等の所 有(被 所有) 割合	関係内容		取引の内容	取引金額 (百万円)	科目	期末残高 (百万円)
						役員 の兼 任等	事業上 の関係				
親会 社の 子 会 社	株式会社 みずほ銀 行	東京都 千代田 区	14,040 億円	銀行 業	-	-	当社設定 投資信託 の販売	投資信託の 販売代行手 数料	8,140	未払 手数料	1,870
	みずほ証 券株式 会社	東京都 千代田 区	1,251 億円	証券 業	-	-	当社設定 投資信託 の販売	投資信託の 販売代行手 数料	16,655	未払 手数料	3,137

取引条件及び取引条件の決定方針等

(注1) 投資信託の販売代行手数料は、一般的取引条件を勘案した個別契約により決定しております。

(注2) 上記の取引金額には消費税等が含まれておりません。期末残高には、消費税等が含まれております。

第40期（自 2024年4月1日 至 2025年3月31日）

属性	会社等の名称	住所	資本金 又は 出資金	事業 の内容 又は 職業	議決権 等の所 有(被 所有) 割合	関係内容		取引の内容	取引金額 (百万円)	科目	期末残高 (百万円)
						役員 の兼 任等	事業上 の関 係				
親会 社の 子会 社	株式会社 みずほ銀 行	東京都 千代田 区	14,040 億円	銀行 業	-	-	当社設定 投資信託 の販売	投資信託の 販売代行手 数料	9,048	未払 手数料	1,976
	みずほ証 券株式会 社	東京都 千代田 区	1,251 億円	証券 業	-	-	当社設定 投資信託 の販売	投資信託の 販売代行手 数料	20,086	未払 手数料	3,306

取引条件及び取引条件の決定方針等

- (注1) 投資信託の販売代行手数料は、一般的取引条件を勘案した個別契約により決定しております。
(注2) 上記の取引金額には消費税等が含まれておりません。期末残高には、消費税等が含まれております。

2. 親会社又は重要な関連会社に関する注記

(1) 親会社情報

株式会社みずほフィナンシャルグループ

(東京証券取引所及びニューヨーク証券取引所に上場)

(2) 重要な関連会社の要約財務諸表

該当はありません

(1株当たり情報)

	第39期 (自 2023年4月1日 至 2024年3月31日)	第40期 (自 2024年4月1日 至 2025年3月31日)
1株当たり純資産額	2,021,173円74銭	2,107,956円73銭
1株当たり当期純利益金額	321,310円79銭	358,173円51銭

(注1) 潜在株式調整後1株当たり当期純利益金額については、潜在株式が存在していないため記載しておりません。

(注2) 1株当たり当期純利益金額の算定上の基礎は、以下のとおりであります。

	第39期 (自 2023年4月1日 至 2024年3月31日)	第40期 (自 2024年4月1日 至 2025年3月31日)
当期純利益金額	12,852百万円	14,326百万円
普通株主及び普通株主と同等の株主に帰属しない金額	-	-
普通株式及び普通株式と同等の株式に係る当期純利益金額	12,852百万円	14,326百万円
普通株式及び普通株式と同等の株式の期中平均株式数	40,000株	40,000株
(うち普通株式)	(24,490株)	(24,490株)
(うちA種種類株式)	(15,510株)	(15,510株)

(注1) A種種類株式は、剰余金の配当請求権及び残余財産分配請求権について普通株式と同等の権利を有しているため、1株当たり情報の算定上、普通株式に含めて計算しています。

(1) 中間貸借対照表

(単位:百万円)

		第41期中間会計期間末 (2025年9月30日現在)
(資産の部)		
流動資産		
現金・預金		35,621
金銭の信託		31,531
未収委託者報酬		20,567
未収運用受託報酬		4,102
未収投資助言報酬		366
未収収益		15
前払費用		1,636
その他		2,150
	流動資産計	95,993
固定資産		
有形固定資産		
建物	1	787
器具備品	1	437
リース資産	1	2
建設仮勘定		22
無形固定資産		
ソフトウェア		2,417
ソフトウェア仮勘定		1,173
電話加入権		0
投資その他の資産		
投資有価証券		183
関係会社株式		3,514
長期差入保証金		778
繰延税金資産		3,037
その他		233
	固定資産計	12,588
資産合計		108,581

（単位：百万円）

	第41期中間会計期間末 (2025年9月30日現在)	
(負債の部)		
流動負債		
預り金		314
リース債務		1
未払金		9,144
未払収益分配金		1
未払償還金		0
未払手数料		9,070
その他未払金		72
未払費用		11,298
未払法人税等		2,382
未払消費税等	2	1,043
契約負債		1
賞与引当金		943
役員賞与引当金		28
	流動負債計	25,158
固定負債		
リース債務		1
退職給付引当金		2,775
時効後支払損引当金		53
	固定負債計	2,830
	負債合計	27,988
(純資産の部)		
株主資本		
資本金		2,000
資本剰余金		19,552
資本準備金		2,428
その他資本剰余金		17,124
利益剰余金		59,040
利益準備金		123
その他利益剰余金		58,917
別途積立金		31,680
繰越利益剰余金		27,237
	株主資本計	80,593
評価・換算差額等		
その他有価証券評価差額金		0
	評価・換算差額等計	0
	純資産合計	80,593
	負債・純資産合計	108,581

(2) 中間損益計算書

(単位:百万円)

	第41期中間会計期間 (自 2025年4月1日 至 2025年9月30日)	
営業収益		
委託者報酬	57,558	
運用受託報酬	8,464	
投資助言報酬	1,065	
その他営業収益	12	
	営業収益計	67,100
営業費用		
支払手数料	25,227	
広告宣伝費	116	
調査費	20,339	
調査費	7,529	
委託調査費	12,810	
委託計算費	155	
営業雑経費	343	
通信費	18	
印刷費	219	
協会費	33	
諸会費	28	
支払販売手数料	42	
	営業費用計	46,182
一般管理費		
給料	5,333	
役員報酬	92	
給料・手当	5,213	
賞与	27	
交際費	35	
寄付金	11	
旅費交通費	143	
租税公課	312	
不動産賃借料	600	
退職給付費用	216	
固定資産減価償却費	1	688
福利厚生費	29	
修繕費	0	
賞与引当金繰入額	943	
役員賞与引当金繰入額	28	
機器リース料	0	
事務委託費	1,793	
事務用消耗品費	29	
器具備品費	0	
諸経費	92	
	一般管理費計	10,260
営業利益		10,657

(単位:百万円)

	第41期中間会計期間 (自 2025年4月1日 至 2025年9月30日)	
営業外収益		
受取利息	25	
受取配当金	323	
時効成立分配金・償還金	0	
為替差益	2	
金銭の信託運用益	318	
雑収入	2	
時効後支払損引当金戻入額	9	
	営業外収益計	681
営業外費用		
投資信託償還損	0	
	営業外費用計	0
経常利益		11,339
特別利益		
固定資産売却益	0	
	特別利益計	0
特別損失		
固定資産除却損	0	
関係会社株式評価損	523	
	特別損失計	524
税引前中間純利益		10,815
法人税、住民税及び事業税		2,296
法人税等調整額		804
法人税等合計		3,100
中間純利益		7,715

(3) 中間株主資本等変動計算書

第41期中間会計期間（自 2025年4月1日 至 2025年9月30日）

（単位：百万円）

	株主資本						
	資本金	資本剰余金			利益剰余金		
		資本準備金	その他 資本剰余金	資本剰余金 合計	利益 準備金	その他利益剰余金	
					別途 積立金	繰越利益 剰余金	
当期首残高	2,000	2,428	17,124	19,552	123	31,680	30,962
当中間期変動額							
剰余金の配当							11,440
中間純利益							7,715
株主資本以外 の項目の 当中間期変 動額(純額)							
当中間期変動額 合計	-	-	-	-	-	-	3,724
当中間期末残高	2,000	2,428	17,124	19,552	123	31,680	27,237

	株主資本		評価・換算差額等		純資産 合計
	利益剰余金	株主資本 合計	その他 有価証券 評価差額金	評価・換算 差額等合計	
	利益剰余金 合計				
当期首残高	62,765	84,318	0	0	84,318
当中間期変動額					
剰余金の配当	11,440	11,440			11,440
中間純利益	7,715	7,715			7,715
株主資本以外 の項目の 当中間期変 動額(純額)			0	0	0
当中間期変動額 合計	3,724	3,724	0	0	3,724
当中間期末残高	59,040	80,593	0	0	80,593

重要な会計方針

1. 有価証券の評価基準及び評価方法	<p>(1) 子会社株式及び関連会社株式 移動平均法による原価法</p> <p>(2) その他有価証券 市場価格のない株式等以外のもの 中間決算日の市場価格等に基づく時価法 (評価差額は全部純資産直入法により処理し、売却原価は移動平均法により算定) 市場価格のない株式等 移動平均法による原価法</p>
2. 金銭の信託の評価基準及び評価方法	時価法
3. 固定資産の減価償却の方法	<p>(1) 有形固定資産(リース資産を除く) 定率法を採用しております。ただし、2016年4月1日以降に取得した建物附属設備については、定額法を採用しております。 なお、主な耐用年数は次のとおりであります。</p> <p>建物 ... 8～18年</p> <p>器具備品 ... 3～20年</p> <p>(2) 無形固定資産(リース資産を除く) 定額法を採用しております。 なお、自社利用のソフトウェアについては、社内における利用可能期間(5年)に基づく定額法を採用しております。</p> <p>(3) リース資産 所有権移転外ファイナンス・リース取引に係るリース資産 リース期間を耐用年数とし、残存価額を零とする定額法を採用しております。</p>
4. 外貨建の資産及び負債の本邦通貨への換算基準	外貨建金銭債権債務は、中間決算日の直物等為替相場により円貨に換算し、換算差額は損益として処理しております。
5. 引当金の計上基準	<p>(1) 賞与引当金は、従業員に対して支給する賞与の支出に充てるため、将来の支給見込額に基づき当中間会計期間に見合う分を計上しております。</p> <p>(2) 役員賞与引当金は、役員に対して支給する賞与の支出に充てるため、将来の支給見込額に基づき当中間会計期間に見合う分を計上しております。</p> <p>(3) 退職給付引当金は、従業員の退職給付に備えるため、退職一時金制度について、当事業年度末における退職給付債務の見込額に基づき当中間会計期間末において発生していると認められる額を計上しております。</p> <p>退職給付見込額の期間帰属方法 退職給付債務の算定にあたり、退職給付見込額を当中間会計期間末までの期間に帰属させる方法については、給付算定式基準によっております。</p> <p>数理計算上の差異及び過去勤務費用の費用処理方法 過去勤務費用については、その発生時の従業員の平均残存勤務期間内の一定の年数(5年)による定額法により按分した額を費用処理しております。</p> <p>数理計算上の差異については、各事業年度の発生時の従業員の平均残存勤務期間内の一定の年数(5年または10年)による定額法により按分した額を、それぞれ発生の日翌事業年度から費用処理しております。</p> <p>(4) 時効後支払損引当金は、時効成立のため利益計上した収益分配金及び償還金について、受益者からの今後の支払請求に備えるため、過去の支払実績に基づく将来の支払見込額を計上しております。</p>

6. 収益及び費用の計上基準	<p>当社は、資産運用サービスから委託者報酬、運用受託報酬及び投資助言報酬を稼得しております。これらには成功報酬が含まれる場合があります。</p> <p>(1) 委託者報酬 委託者報酬は、投資信託の信託約款に基づき、日々の純資産総額に対する一定割合として認識され、確定した報酬を投資信託によって主に年2回受取ります。当該報酬は期間の経過とともに履行義務が充足されるという前提に基づき、投資信託の運用期間にわたり収益として認識しております。</p> <p>(2) 運用受託報酬 運用受託報酬は、投資顧問契約で定められた報酬に基づき、確定した報酬を顧問口座によって主に年1回又は2回受取ります。当該報酬は期間の経過とともに履行義務が充足されるという前提に基づき、顧問口座の運用期間にわたり収益として認識しております。</p> <p>(3) 投資助言報酬 投資助言報酬は、投資助言契約で定められた報酬に基づき、確定した報酬を顧問口座によって主に年2回又は4回受取ります。当該報酬は期間の経過とともに履行義務が充足されるという前提に基づき、顧問口座の運用期間にわたり収益として認識しております。</p> <p>(4) 成功報酬 成功報酬は、対象となる投資信託または顧問口座の特定のベンチマークまたはその他のパフォーマンス目標を上回る超過運用益に対する一定割合として認識されます。当該報酬は成功報酬を受領する権利が確定した時点で収益として認識しております。</p>
----------------	---

注記事項

(中間貸借対照表関係)

項目	第41期中間会計期間末 (2025年9月30日現在)
1.有形固定資産の減価償却累計額	建物 ... 794百万円 器具備品 ... 763百万円 リース資産 ... 6百万円
2.消費税等の取扱い	仮払消費税等及び仮受消費税等は相殺のうえ、「未払消費税等」として表示しております。

(中間損益計算書関係)

項目	第41期中間会計期間 (自 2025年4月1日 至 2025年9月30日)
1.減価償却実施額	有形固定資産 ... 161百万円 無形固定資産 ... 526百万円

(中間株主資本等変動計算書関係)

第41期中間会計期間(自 2025年4月1日 至 2025年9月30日)

1. 発行済株式の種類及び総数に関する事項

発行済株式の種類	当事業年度期首 株式数(株)	当中間会計期間 増加株式数(株)	当中間会計期間 減少株式数(株)	当中間会計期間末 株式数(株)
普通株式	24,490	-	-	24,490
A種種類株式	15,510	-	-	15,510
合計	40,000	-	-	40,000

2. 配当に関する事項

(1) 配当金支払額

決議	株式の 種類	配当金の 総額 (百万円)	1株当たり 配当額 (円)	基準日	効力発生日
2025年6月16日 定時株主総会	普通株式	11,440	286,000	2025年3月31日	2025年6月17日
	A種種類 株式				

(2) 基準日が当中間会計期間に属する配当のうち、配当の効力発生日が当中間会計期間後となるもの
該当事項はありません。

（金融商品関係）

第41期中間会計期間末（2025年9月30日現在）

1. 金融商品の時価等に関する事項

2025年9月30日における中間貸借対照表計上額、時価及びこれらの差額については、次のとおりであります。

	中間貸借対照表計上額 （百万円）	時価 （百万円）	差額 （百万円）
(1) 金銭の信託	31,531	31,531	-
(2) 投資有価証券 其他有価証券	0	0	-
資産計	31,532	31,532	-

（注）現金・預金、未収委託者報酬、未収運用受託報酬及び未払手数料は、短期間で決済されるため時価が帳簿価額に近似するものであることから、注記を省略しております。

2. 金融商品の時価のレベルごとの内訳等に関する事項

金融商品の時価を、時価の算定に係るインプットの観察可能性及び重要性に応じて、以下の3つのレベルに分類しております。

レベル1の時価：観察可能な時価の算定に係るインプットのうち、活発な市場において形成される当該時価の算定の対象となる資産又は負債に関する相場価格により算定した時価

レベル2の時価：観察可能な時価の算定に係るインプットのうち、レベル1のインプット以外の時価の算定に係るインプットを用いて算定した時価

レベル3の時価：観察できない時価の算定に係るインプットを使用して算定した時価

時価の算定に重要な影響を与えるインプットを複数使用している場合には、それらのインプットがそれぞれ属するレベルのうち、時価の算定における優先順位が最も低いレベルに時価を分類しております。

時価で中間貸借対照表に計上している金融商品

区分	時価（百万円）			
	レベル1	レベル2	レベル3	合計
金銭の信託	-	31,531	-	31,531
投資有価証券				
其他有価証券	-	0	-	0
資産計	-	31,532	-	31,532

（注1）時価の算定に用いた評価技法及び時価の算定に係るインプットの説明

金銭の信託

信託財産は、主として投資信託、デリバティブ取引、その他の資産（銀行預金・委託証拠金等）で構成されております。

信託財産を構成する金融商品の時価について、投資信託は基準価額、デリバティブ取引は、取引相手先金融機関より提示された価格によっております。また、その他の資産については短期間で決済されるため、時価は帳簿価額とほぼ等しいことから、当該帳簿価額によっております。

投資有価証券

投資有価証券は市場における取引価格が存在しない投資信託であり、基準価額を時価としております。

（注2）市場価格のない株式等の貸借対照表計上額は次の通りであります。

これらについては、「金融商品の時価等の開示に関する適用指針」（企業会計基準適用指針第19号2020年3月31日）第5項に従い、金融商品の時価等及び時価のレベルごとの内訳等に関する事項で開示している表中には含めておりません。

区分	中間貸借対照表計上額 (百万円)
投資有価証券（その他有価証券）	
非上場株式	182
関係会社株式	
非上場株式	3,514

（有価証券関係）

第41期中間会計期間末

（2025年9月30日現在）

1. 子会社株式及び関連会社株式

子会社株式及び関連会社株式（中間貸借対照表計上額3,514百万円）については市場価格がないことから、貸借対照表日における時価及び貸借対照表計上額と当該時価との差額の記載は省略しております。

2. その他有価証券

区 分	中間貸借対照表 計上額（百万円）	取得原価 （百万円）	差額 （百万円）
中間貸借対照表計上額が 取得原価を超えるもの 投資信託	-	-	-
小計	-	-	-
中間貸借対照表計上額が 取得原価を超えないもの 投資信託	0	1	0
小計	0	1	0
合計	0	1	0

（注）非上場株式（中間貸借対照表計上額182百万円）については、市場価格がないことから、上表に含めておりません。

（持分法損益等）

当社はPayPayアセットマネジメント株式会社の株式を取得し持分法適用関連会社としておりますが、重要性が乏しいため、関連会社に対する投資の金額等の記載を省略しております。

（企業結合等関係）

当社（以下「AMOne」という）は、2016年7月13日付で締結した、DIAMアセットマネジメント株式会社（以下「DIAM」という）、みずほ投信投資顧問株式会社（以下「MHAM」という）、みずほ信託銀行株式会社（以下「TB」という）及び新光投信株式会社（以下「新光投信」という）（以下総称して「統合4社」という）間の「統合契約書」に基づき、2016年10月1日付で統合いたしました。

1. 結合当事企業

結合当事企業	DIAM	MHAM	TB	新光投信
事業の内容	投資運用業務、投資助言・代理業務	投資運用業務、投資助言・代理業務	信託業務、銀行業務、投資運用業務	投資運用業務、投資助言・代理業務

2. 企業結合日

2016年10月1日

3. 企業結合の方法

MHAMを吸収合併存続会社、新光投信を吸収合併消滅会社とする吸収合併、TBを吸収分割会社、吸収合併後のMHAMを吸収分割承継会社とし、同社がTB資産運用部門に係る権利義務を承継する吸収分割、DIAMを吸収合併存続会社、MHAMを吸収合併消滅会社とする吸収合併の順に実施しております。

4. 結合後企業の名称

アセットマネジメントOne株式会社

5. 企業結合の主な目的

当社は、株式会社みずほフィナンシャルグループ（以下「MHFG」という）及び第一生命ホールディングス株式会社（以下「第一生命」という）の資産運用ビジネス強化・発展に対する強力なコミットメントのもと、統合4社が長年にわたって培ってきた資産運用に係わる英知を結集し、MHFGと第一生命両社グループとの連携も最大限活用して、お客さまに最高水準のソリューションを提供するグローバルな運用会社としての飛躍を目指してまいります。

6. 合併比率

「3. 企業結合の方法」の吸収合併における合併比率は以下の通りであります。

会社名	DIAM （存続会社）	MHAM （消滅会社）
合併比率（*）	1	0.0154

（*）普通株式と種類株式を合算して算定しております。

7. 交付した株式数

「3. 企業結合の方法」の吸収合併において、DIAMは、MHAMの親会社であるMHFGに対して、その所有するMHAMの普通株式103万8,408株につき、DIAMの普通株式490株及び議決権を有しないIA種種類株式15,510株を交付しました。

8. 経済的持分比率（議決権比率）

MHFGが企業結合直前に所有していた当社に対する経済的持分比率 50.00%

MHFGが企業結合日に追加取得した当社に対する経済的持分比率 20.00%

MHFGの追加取得後の当社に対する経済的持分比率 70.00%

なお、MHFGが所有する議決権比率については50.00%から51.00%に異動しております。

9. 取得企業を決定するに至った主な根拠

「3. 企業結合の方法」の吸収合併において、法的に消滅会社となるMHAMの親会社であるMHFGが、結合後企業の議決権の過半数を保有することになるため、企業結合の会計上はMHAMが取得企業に該当し、DIAMが被取得企業となるものです。

10. 会計処理

「企業結合に関する会計基準」（企業結合会計基準第21号 平成25年9月13日公表分）及び「企業結合会計基準及び事業分離等会計基準に関する適用指針」（企業会計基準適用指針第10号 平成25年9月13日公表分）に基づき、「3. 企業結合の方法」の吸収合併及びの吸収分割については共通支配下の取引として処理し、の吸収合併については逆取得として処理しております。

11. 被取得企業に対してパーチェス法を適用した場合に関する事項

(1) 中間財務諸表に含まれる被取得企業の業績の期間

2025年4月1日から2025年9月30日まで

(2) 被取得企業の取得原価及びその内訳

取得の対価 MHAMの普通株式 144,212百万円

取得原価 144,212百万円

(3) 発生したのれんの金額、発生原因、償却方法及び償却期間

a. 発生したのれん金額 76,224百万円

b. 発生原因 被取得企業から受け入れた資産及び引き受けた負債の純額と取得原価との差額によります。

c. のれんの償却方法及び償却期間 20年間の均等償却

(4) 企業結合日に受け入れた資産及び引き受けた負債の額並びにその主な内訳

a. 資産の額 資産合計 40,451百万円

うち現金・預金 11,605百万円

うち金銭の信託 11,792百万円

b. 負債の額 負債合計 9,256百万円

うち未払手数料及び未払費用 4,539百万円

(注) 顧客関連資産に配分された金額及びそれに係る繰延税金負債は、資産の額及び負債の額には含まれておりません。

(5) のれん以外の無形固定資産に配分された金額及び主要な種類別の内訳並びに全体及び主要な種類別の加重平均償却期間

a. 無形固定資産に配分された金額 53,030百万円

b. 主要な種類別の内訳

顧客関連資産 53,030百万円

c. 全体及び主要な種類別の加重平均償却期間

顧客関連資産 16.9年

12. 被取得企業に対してパーチェス法を適用した場合の差額

(1) 貸借対照表項目

流動資産	- 百万円
固定資産	50,436百万円
資産合計	50,436百万円
流動負債	- 百万円
固定負債	897百万円
負債合計	897百万円
純資産	49,539百万円

(注) 固定資産及び資産合計には、のれんの金額41,923百万円及び顧客関連資産の金額12,132百万円が含まれております。

(2) 損益計算書項目

営業収益	- 百万円
営業利益	3,434百万円
経常利益	3,434百万円
税引前中間純利益	3,434百万円
中間純利益	2,966百万円
1株当たり中間純利益	74,157円45銭

(注) 営業利益には、のれんの償却額1,905百万円及び顧客関連資産の償却額1,528百万円が含まれております。

(資産除去債務関係)

当社は建物所有者との間で不動産賃貸借契約を締結しており、賃借期間終了時に原状回復する義務を有しているため、契約及び法令上の資産除去債務を認識しております。

なお、当該賃貸借契約に関連する長期差入保証金（敷金）が計上されているため、資産除去債務の負債計上に代えて、当該敷金の回収が最終的に見込めないと認められる金額を合理的に見積り、そのうち当期の負担に属する金額を費用計上し、直接減額しております。

(収益認識関係)

1. 収益の分解情報

当中間会計期間の収益の構成は次の通りです。

第41期中間会計期間
(自 2025年4月1日 至 2025年9月30日)

委託者報酬	56,524百万円
運用受託報酬	8,464百万円
投資助言報酬	1,065百万円
成功報酬（注）	1,034百万円
その他営業収益	12百万円
合計	67,100百万円

(注) 成功報酬は、中間損益計算書において委託者報酬に含めて表示しております。

2. 収益を理解するための基礎となる情報

収益を理解するための基礎となる情報は「重要な会計方針 6. 収益及び費用の計上基準」に記載の通りであります。

(セグメント情報等)

第41期中間会計期間(自 2025年4月1日 至 2025年9月30日)

1.セグメント情報

当社は、資産運用業の単一セグメントであるため、記載を省略しております。

2.関連情報

(1)サービスごとの情報

サービス区分の決定方法は、損益計算書の営業収益の区分と同一であることから、サービスごとの営業収益の記載を省略しております。

(2)地域ごとの情報

営業収益

本邦の外部顧客に対する営業収益に区分した金額が損益計算書の営業収益の90%を超えるため、記載を省略しております。

有形固定資産

本邦に所在している有形固定資産の金額が貸借対照表の有形固定資産の金額の90%を超えるため、記載を省略しております。

(3)主要な顧客ごとの情報

特定の顧客に対する営業収益で損益計算書の営業収益の10%以上を占める相手先がないため、記載を省略しております。

(1株当たり情報)

第41期中間会計期間 (自 2025年4月1日 至 2025年9月30日)	
1株当たり純資産額	2,014,834円17銭
1株当たり中間純利益金額	192,877円36銭

(注)潜在株式調整後1株当たり中間純利益金額については、潜在株式が存在しないため記載しておりません。

1株当たり中間純利益金額の算定上の基礎は、以下のとおりであります。

	第41期中間会計期間 (自 2025年4月1日 至 2025年9月30日)
中間純利益金額	7,715百万円
普通株主及び普通株主と同等の株主に帰属しない金額	-
普通株式及び普通株式と同等の株式に係る中間純利益金額	7,715百万円
普通株式及び普通株式と同等の株式の期中平均株式数	40,000株
(うち普通株式)	(24,490株)
(うちA種種類株式)	(15,510株)

(注) A種種類株式は、剰余金の配当請求権及び残余財産分配請求権について普通株式と同等の権利を有しているため、1株当たり情報の算定上、普通株式に含めて計算しています。

4【利害関係人との取引制限】

委託会社は、「金融商品取引法」の定めるところにより、利害関係人との取引について、次に掲げる行為が禁止されています。

- (1) 自己またはその取締役もしくは執行役との間における取引を行うことを内容とした運用を行うこと(投資者の保護に欠け、もしくは取引の公正を害し、または金融商品取引業の信用を失墜させるおそれがないものとして内閣府令で定めるものを除きます。)
- (2) 運用財産相互間において取引を行うことを内容とした運用を行うこと(投資者の保護に欠け、もしくは取引の公正を害し、または金融商品取引業の信用を失墜させるおそれがないものとして内閣府令で定めるものを除きます。)
- (3) 通常の見積りの条件と異なる条件であって取引の公正を害するおそれのある条件で、委託会社の親法人等(委託会社の総株主等の議決権の過半数を保有していることその他の当該金融商品取引業者と密接な関係を有する法人その他の団体として政令で定める要件に該当する者をいいます。以下(4)(5)において同じ。)または子法人等(委託会社が総株主等の議決権の過半数を保有していることその他の当該金融商品取引業者と密接な関係を有する法人その他の団体として政令で定める要件に該当する者をいいます。以下同じ。)と有価証券の売買その他の取引または店頭デリバティブ取引を行うこと。
- (4) 委託会社の親法人等または子法人等の利益を図るため、その行う投資運用業に関して運用の方針、運用財産の額もしくは市場の状況に照らして不必要な取引を行うことを内容とした運用を行うこと。
- (5) 上記(3)(4)に掲げるもののほか、委託会社の親法人等または子法人等が関与する行為であって、投資者の保護に欠け、もしくは取引の公正を害し、または金融商品取引業の信用を失墜させるおそれのあるものとして内閣府令で定める行為。

5【その他】

(1) 定款の変更、事業譲渡又は事業譲受、出資の状況その他の重要事項

委託会社は2025年5月14日付で100%子会社であるAsset Management One Singapore Pte. Ltd.を清算しました。

委託会社の関連会社であるPayPayアセットマネジメント株式会社は2025年12月26日付で清算終了しました。

(2) 訴訟事件その他の重要事項

委託会社およびファンドに重要な影響を与えた事実、または与えると予想される事実はありません。

第2【その他の関係法人の概況】

1【名称、資本金の額及び事業の内容】

(1)受託会社

名称	みずほ信託銀行株式会社
資本金の額	247,369百万円（2025年3月末日現在）
事業の内容	日本において銀行業務および信託業務を営んでいます。

(2)販売会社

販売会社の名称、資本金の額および事業内容は以下の「販売会社一覧表」の通りです。

名 称	資本金の額 (単位:百万円)	事 業 の 内 容
三菱UFJモルガン・スタンレー証券株式会社	40,500	「金融商品取引法」に定める第一種金融商品取引業を営んでおります。
ゴールドマン・サックス証券株式会社	83,616	「金融商品取引法」に定める第一種金融商品取引業を営んでおります。
みずほ証券株式会社	125,167	「金融商品取引法」に定める第一種金融商品取引業を営んでおります。
JPMorgan証券株式会社	73,272	「金融商品取引法」に定める第一種金融商品取引業を営んでおります。
ジェフリーズ・ジャパン・リミテッド	2,004	「金融商品取引法」に定める第一種金融商品取引業を営んでおります。
UBS証券株式会社	44,909	「金融商品取引法」に定める第一種金融商品取引業を営んでおります。
ソシエテ・ジェネラル証券株式会社	(1) 35,765	「金融商品取引法」に定める第一種金融商品取引業を営んでおります。
シティグループ証券株式会社	(1) 96,307	「金融商品取引法」に定める第一種金融商品取引業を営んでおります。
大和証券株式会社	100,000	「金融商品取引法」に定める第一種金融商品取引業を営んでおります。
東海東京証券株式会社	6,000	「金融商品取引法」に定める第一種金融商品取引業を営んでおります。
SMBC日興証券株式会社	135,000	「金融商品取引法」に定める第一種金融商品取引業を営んでおります。
野村証券株式会社	10,000	「金融商品取引法」に定める第一種金融商品取引業を営んでおります。
バークレイズ証券株式会社	(1) 38,945	「金融商品取引法」に定める第一種金融商品取引業を営んでおります。
BNPパリバ証券株式会社	102,025	「金融商品取引法」に定める第一種金融商品取引業を営んでおります。
エービーエヌ・アムロ・クリアリング証券株式会社	4,931	「金融商品取引法」に定める第一種金融商品取引業を営んでおります。

B o f A証券株式会社	(1) 83,140	「金融商品取引法」に定める第一種金融商品取引業を営んでおります。
モルガン・スタンレーM U F G証券株式会社	6,210	「金融商品取引法」に定める第一種金融商品取引業を営んでおります。

(注) 資本金の額は2025年3月末日現在

(1) 2024年12月31日現在

2【関係業務の概要】

「受託会社」は、以下の業務を行います。

- (1) 委託会社の指図に基づく信託財産の管理、保管、処分
- (2) 信託財産の計算
- (3) 信託財産に関する報告書の作成
- (4) その他上記に付帯する業務

「販売会社」は、以下の業務を行います。

- (1) 募集販売の取扱い
- (2) 追加設定の申込事務
- (3) 交換請求の受付
- (4) 受益権の買取りに関する事務
- (5) 信託終了時の取扱い
- (6) その他上記に付帯する業務

3【資本関係】

該当事項はありません。

持株比率5%以上を記載します。

第3【参考情報】

ファンドについては、当計算期間において以下の書類を提出いたしました。

提出年月日	提出書類
2025年7月9日	有価証券届出書の訂正届出書
2025年10月8日	有価証券報告書
2025年10月8日	有価証券届出書

独立監査人の監査報告書

2025年5月22日

アセットマネジメントOne株式会社

取締役会 御中

EY新日本有限責任監査法人

東京事務所

指定有限責任社員
業務執行社員 公認会計士 森 重 俊 寛指定有限責任社員
業務執行社員 公認会計士 稲 葉 宏 和

監査意見

当監査法人は、金融商品取引法第193条の2第1項の規定に基づく監査証明を行うため、「委託会社等の経理状況」に掲げられているアセットマネジメントOne株式会社の2024年4月1日から2025年3月31日までの第40期事業年度の財務諸表、すなわち、貸借対照表、損益計算書、株主資本等変動計算書、重要な会計方針及びその他の注記について監査を行った。

当監査法人は、上記の財務諸表が、我が国において一般に公正妥当と認められる企業会計の基準に準拠して、アセットマネジメントOne株式会社の2025年3月31日現在の財政状態及び同日をもって終了する事業年度の経営成績を、全ての重要な点において適正に表示しているものと認める。

監査意見の根拠

当監査法人は、我が国において一般に公正妥当と認められる監査の基準に準拠して監査を行った。監査の基準における当監査法人の責任は、「財務諸表監査における監査人の責任」に記載されている。当監査法人は、我が国における職業倫理に関する規定に従って、会社から独立しており、また、監査人としてのその他の倫理上の責任を果たしている。当監査法人は、意見表明の基礎となる十分かつ適切な監査証拠を入手したと判断している。

その他の記載内容

その他の記載内容は、監査した財務諸表を含む開示書類に含まれる情報のうち、財務諸表及びその監査報告書以外の情報である。

当監査法人は、その他の記載内容が存在しないと判断したため、その他の記載内容に対するいかなる作業も実施していない。

財務諸表に対する経営者及び監査等委員会の責任

経営者の責任は、我が国において一般に公正妥当と認められる企業会計の基準に準拠して財務諸表を作成し適正に表示することにある。これには、不正又は誤謬による重要な虚偽表示のない財務諸表を作成し適正に表示するために経営者が必要と判断した内部統制を整備及び運用することが含まれる。

財務諸表を作成するに当たり、経営者は、継続企業の前提に基づき財務諸表を作成することが適切であるかどうかを評価し、我が国において一般に公正妥当と認められる企業会計の基準に基づいて継続企業に関する事項を開示する必要がある場合には当該事項を開示する責任がある。

監査等委員会の責任は、財務報告プロセスの整備及び運用における取締役の職務の執行を監視することにある。

財務諸表監査における監査人の責任

監査人の責任は、監査人が実施した監査に基づいて、全体としての財務諸表に不正又は誤謬による重要な虚偽表示がないかどうかについて合理的な保証を得て、監査報告書において独立の立場から財務諸表に対する意見を表明することにある。虚偽表示は、不正又は誤謬により発生する可能性があり、個別に又は集計すると、財務諸表の利用者の意思決定に影響を与えると合理的に見込まれる場合に、重要性があると判断される。

監査人は、我が国において一般に公正妥当と認められる監査の基準に従って、監査の過程を通じて、職業的専門家としての判断を行い、職業的懐疑心を保持して以下を実施する。

- ・ 不正又は誤謬による重要な虚偽表示リスクを識別し、評価する。また、重要な虚偽表示リスクに対応した監査手続を立案し、実施する。監査手続の選択及び適用は監査人の判断による。さらに、意見表明の基礎となる十分かつ適切な監査証拠を入手する。
- ・ 財務諸表監査の目的は、内部統制の有効性について意見表明するためのものではないが、監査人は、リスク評価の実施に際して、状況に応じた適切な監査手続を立案するために、監査に関連する内部統制を検討する。
- ・ 経営者が採用した会計方針及びその適用方法の適切性、並びに経営者によって行われた会計上の見積りの合理性及び関連する注記事項の妥当性を評価する。
- ・ 経営者が継続企業を前提として財務諸表を作成することが適切であるかどうか、また、入手した監査証拠に基づき、継続企業的前提に重要な疑義を生じさせるような事象又は状況に関して重要な不確実性が認められるかどうか結論付ける。継続企業的前提に関する重要な不確実性が認められる場合は、監査報告書において財務諸表の注記事項に注意を喚起すること、又は重要な不確実性に関する財務諸表の注記事項が適切でない場合は、財務諸表に対して除外事項付意見を表明することが求められている。監査人の結論は、監査報告書日までに入手した監査証拠に基づいているが、将来の事象や状況により、企業は継続企業として存続できなくなる可能性がある。
- ・ 財務諸表の表示及び注記事項が、我が国において一般に公正妥当と認められる企業会計の基準に準拠しているかどうかとともに、関連する注記事項を含めた財務諸表の表示、構成及び内容、並びに財務諸表が基礎となる取引や会計事象を適正に表示しているかどうかを評価する。

監査人は、監査等委員会に対して、計画した監査の範囲とその実施時期、監査の実施過程で識別した内部統制の重要な不備を含む監査上の重要な発見事項、及び監査の基準で求められているその他の事項について報告を行う。

監査人は、監査等委員会に対して、独立性についての我が国における職業倫理に関する規定を遵守したこと、並びに監査人の独立性に影響を与えると合理的に考えられる事項、及び阻害要因を除去するための対応策を講じている場合又は阻害要因を許容可能な水準にまで軽減するためのセーフガードを適用している場合はその内容について報告を行う。

利害関係

会社と当監査法人又は業務執行社員との間には、公認会計士法の規定により記載すべき利害関係はない。

以 上

(注1) 上記の監査報告書の原本は当社（有価証券報告書提出会社）が別途保管しております。

(注2) XBR Lデータは監査の対象には含まれておりません。

独立監査人の監査報告書

2026年3月13日

アセットマネジメントOne株式会社

取締役会 御中

EY新日本有限責任監査法人
東京事務所指定有限責任社員 公認会計士 稲葉 宏和
業務執行社員

監査意見

当監査法人は、金融商品取引法第193条の2第1項の規定に基づく監査証明を行うため、「ファンドの経理状況」に掲げられているOne ETF トピックスの2025年7月9日から2026年1月8日までの計算期間の財務諸表、すなわち、貸借対照表、損益及び剰余金計算書、注記表並びに附属明細表について監査を行った。

当監査法人は、上記の財務諸表が、我が国において一般に公正妥当と認められる企業会計の基準に準拠して、One ETF トピックスの2026年1月8日現在の信託財産の状態及び同日をもって終了する計算期間の損益の状況を、全ての重要な点において適正に表示しているものと認める。

監査意見の根拠

当監査法人は、我が国において一般に公正妥当と認められる監査の基準に準拠して監査を行った。監査の基準における当監査法人の責任は、「財務諸表監査における監査人の責任」に記載されている。当監査法人は、我が国における職業倫理に関する規定に従って、アセットマネジメントOne株式会社及びファンドから独立しており、また、監査人としてのその他の倫理上の責任を果たしている。当監査法人は、意見表明の基礎となる十分かつ適切な監査証拠を入手したと判断している。

その他の記載内容

その他の記載内容は、有価証券報告書及び有価証券届出書（訂正有価証券届出書を含む。）に含まれる情報のうち、財務諸表及びその監査報告書以外の情報である。経営者の責任は、その他の記載内容を作成し開示することにある。

当監査法人の財務諸表に対する監査意見の対象にはその他の記載内容は含まれておらず、当監査法人はその他の記載内容に対して意見を表明するものではない。

財務諸表監査における当監査法人の責任は、その他の記載内容を通読し、通読の過程において、その他の記載内容と財務諸表又は当監査法人が監査の過程で得た知識との間に重要な相違があるかどうか検討すること、また、そのような重要な相違以外にその他の記載内容に重要な誤りの兆候があるかどうか注意を払うことにある。

当監査法人は、実施した作業に基づき、その他の記載内容に重要な誤りがあると判断した場合には、その事実を報告することが求められている。

その他の記載内容に関して、当監査法人が報告すべき事項はない。

財務諸表に対する経営者の責任

経営者の責任は、我が国において一般に公正妥当と認められる企業会計の基準に準拠して財務諸表を作成し適正に表示することにある。これには、不正又は誤謬による重要な虚偽表示のない財務諸表を作成し適正に表示するために経営者が必要と判断した内部統制を整備及び運用することが含まれる。

財務諸表を作成するに当たり、経営者は、継続企業の前提に基づき財務諸表を作成することが適切であるかどうかを評価し、我が国において一般に公正妥当と認められる企業会計の基準に基づいて継続企業に関する事項を開示する必要がある場合には当該事項を開示する責任がある。

財務諸表監査における監査人の責任

監査人の責任は、監査人が実施した監査に基づいて、全体としての財務諸表に不正又は誤謬による重要な虚偽表示がないかどうかについて合理的な保証を得て、監査報告書において独立の立場から財務諸表に対する意見を表明することにある。虚偽表示は、不正又は誤謬により発生する可能性があり、個別に又は集計すると、財務諸表の利用者の意思決定に影響を与えると合理的に見込まれる場合に、重要性があると判断される。

監査人は、我が国において一般に公正妥当と認められる監査の基準に従って、監査の過程を通じて、職業的専門家としての判断を行い、職業的懐疑心を保持して以下を実施する。

- ・ 不正又は誤謬による重要な虚偽表示リスクを識別し、評価する。また、重要な虚偽表示リスクに対応した監査手続を立案し、実施する。監査手続の選択及び適用は監査人の判断による。さらに、意見表明の基礎となる十分かつ適切な監査証拠を入手する。
- ・ 財務諸表監査の目的は、内部統制の有効性について意見表明するためのものではないが、監査人は、リスク評価の実施に際して、状況に応じた適切な監査手続を立案するために、監査に関連する内部統制を検討する。
- ・ 経営者が採用した会計方針及びその適用方法の適切性、並びに経営者によって行われた会計上の見積りの合理性及び関連する注記事項の妥当性を評価する。
- ・ 経営者が継続企業を前提として財務諸表を作成することが適切であるかどうか、また、入手した監査証拠に基づき、継続企業の前提に重要な疑義を生じさせるような事象又は状況に関して重要な不確実性が認められるかどうか結論付ける。継続企業の前提に関する重要な不確実性が認められる場合は、監査報告書において財務諸表の注記事項に注意を喚起すること、又は重要な不確実性に関する財務諸表の注記事項が適切でない場合は、財務諸表に対して除外事項付意見を表明することが求められている。監査人の結論は、監査報告書日までに入手した監査証拠に基づいているが、将来の事象や状況により、ファンドは継続企業として存続できなくなる可能性がある。
- ・ 財務諸表の表示及び注記事項が、我が国において一般に公正妥当と認められる企業会計の基準に準拠しているかどうかとともに、関連する注記事項を含めた財務諸表の表示、構成及び内容、並びに財務諸表が基礎となる取引や会計事象を適正に表示しているかどうかを評価する。

監査人は、経営者に対して、計画した監査の範囲とその実施時期、監査の実施過程で識別した内部統制の重要な不備を含む監査上の重要な発見事項、及び監査の基準で求められているその他の事項について報告を行う。

利害関係

アセットマネジメントOne株式会社及びファンドと当監査法人又は業務執行社員との間には、公認会計士法の規定により記載すべき利害関係はない。

以 上

(注1) 上記の監査報告書の原本は当社(有価証券報告書提出会社)が別途保管しております。

(注2) XBR Lデータは監査の対象には含まれておりません。

独立監査人の中間監査報告書

2025年11月21日

アセットマネジメントOne株式会社

取締役会 御中

EY新日本有限責任監査法人

東京事務所

指定有限責任社員
業務執行社員 公認会計士 森 重 俊 寛指定有限責任社員
業務執行社員 公認会計士 稲 葉 宏 和

中間監査意見

当監査法人は、金融商品取引法第193条の2第1項の規定に基づく監査証明を行うため、「委託会社等の経理状況」に掲げられているアセットマネジメントOne株式会社の2025年4月1日から2026年3月31日までの第41期事業年度の中間会計期間（2025年4月1日から2025年9月30日まで）に係る中間財務諸表、すなわち、中間貸借対照表、中間損益計算書、中間株主資本等変動計算書、重要な会計方針及びその他の注記について中間監査を行った。

当監査法人は、上記の中間財務諸表が、我が国において一般に公正妥当と認められる中間財務諸表の作成基準に準拠して、アセットマネジメントOne株式会社の2025年9月30日現在の財政状態及び同日をもって終了する中間会計期間（2025年4月1日から2025年9月30日まで）の経営成績に関する有用な情報を表示しているものと認める。

中間監査意見の根拠

当監査法人は、我が国において一般に公正妥当と認められる中間監査の基準に準拠して中間監査を行った。中間監査の基準における当監査法人の責任は、「中間財務諸表監査における監査人の責任」に記載されている。当監査法人は、我が国における職業倫理に関する規定に従って、会社から独立しており、また、監査人としてのその他の倫理上の責任を果たしている。当監査法人は、中間監査の意見表明の基礎となる十分かつ適切な監査証拠を入手したと判断している。

中間財務諸表に対する経営者及び監査等委員会の責任

経営者の責任は、我が国において一般に公正妥当と認められる中間財務諸表の作成基準に準拠して中間財務諸表を作成し有用な情報を表示することにある。これには、不正又は誤謬による重要な虚偽表示のない中間財務諸表を作成し有用な情報を表示するために経営者が必要と判断した内部統制を整備及び運用することが含まれる。

中間財務諸表を作成するに当たり、経営者は、継続企業的前提に基づき中間財務諸表を作成することが適切であるかどうかを評価し、我が国において一般に公正妥当と認められる中間財務諸表の作成基準に基づいて継続企業に関する事項を開示する必要がある場合には当該事項を開示する責任がある。

監査等委員会の責任は、財務報告プロセスの整備及び運用における取締役の職務の執行を監視することにある。

中間財務諸表監査における監査人の責任

監査人の責任は、監査人が実施した中間監査に基づいて、全体として中間財務諸表の有用な情報の表示に関して投資者の判断を損なうような重要な虚偽表示がないかどうかの合理的な保証を得て、中間監査報告書において独立の立場から中間財務諸表に対する意見を表明することにある。虚偽表示は、不正又は誤謬により発生する可能性があり、個別に又は集計すると、中間財務諸表の利用者の意思決定に影響を与えると合理的に見込まれる場合に、重要性があると判断される。

監査人は、我が国において一般に公正妥当と認められる中間監査の基準に従って、中間監査の過程を通じて、職業的専門家としての判断を行い、職業的懐疑心を保持して以下を実施する。

- ・ 不正又は誤謬による中間財務諸表の重要な虚偽表示リスクを識別し、評価する。また、重要な虚偽表示リスクに対応する中間監査手続を立案し、実施する。中間監査手続の選択及び適用は監査人の判断による。さらに、中間監査の意見表明の基礎となる十分かつ適切な監査証拠を入手する。なお、中間監査手続は、年度監査と比べて監査手続の一部が省略され、監査人の判断により、不正又は誤謬による中間財務諸表の重要な虚偽表示リスクの評価に基づいて、分析的手続等を中心とした監査手続に必要な応じて追加の監査手続が選択及び適用される。
- ・ 中間財務諸表監査の目的は、内部統制の有効性について意見表明するためのものではないが、監査人は、リスク評価の実施に際して、状況に応じた適切な中間監査手続を立案するために、中間財務諸表の作成と有用な情報の表示に関連する内部統制を検討する。
- ・ 経営者が採用した会計方針及びその適用方法並びに経営者によって行われた会計上の見積りの合理性及び関連する注記事項の妥当性を評価する。
- ・ 経営者が継続企業を前提として中間財務諸表を作成することが適切であるかどうか、また、入手した監査証拠に基づき、継続企業的前提に重要な疑義を生じさせるような事象又は状況に関して重要な不確実性が認められるかどうか結論付ける。継続企業的前提に関する重要な不確実性が認められる場合は、中間監査報告書において中間財務諸表の注記事項に注意を喚起すること、又は重要な不確実性に関する中間財務諸表の注記事項が適切でない場合は、中間財務諸表に対して除外事項付意見を表明することが求められている。監査人の結論は、中間監査報告書日までに入手した監査証拠に基づいているが、将来の事象や状況により、企業は継続企業として存続できなくなる可能性がある。
- ・ 中間財務諸表の表示及び注記事項が、我が国において一般に公正妥当と認められる中間財務諸表の作成基準に準拠しているかどうかとともに、関連する注記事項を含めた中間財務諸表の表示、構成及び内容、並びに中間財務諸表が基礎となる取引や会計事象に関して有用な情報を表示しているかどうかを評価する。

監査人は、監査等委員会に対して、計画した中間監査の範囲とその実施時期、中間監査の実施過程で識別した内部統制の重要な不備を含む中間監査上の重要な発見事項、及び中間監査の基準で求められているその他の事項について報告を行う。

監査人は、監査等委員会に対して、独立性についての我が国における職業倫理に関する規定を遵守したこと、並びに監査人の独立性に影響を与えると合理的に考えられる事項、及び阻害要因を除去するための対応策を講じている場合又は阻害要因を許容可能な水準にまで軽減するためのセーフガードを適用している場合はその内容について報告を行う。

利害関係

会社と当監査法人又は業務執行社員との間には、公認会計士法の規定により記載すべき利害関係はない。

以 上

（注1）上記の中間監査報告書の原本は当社が別途保管しております。

（注2）X B R L データは中間監査の対象には含まれておりません。