

【表紙】

【提出書類】	訂正有価証券届出書
【提出先】	関東財務局長殿
【提出日】	2026年4月16日提出
【発行者名】	楽天投信投資顧問株式会社
【代表者の役職氏名】	代表取締役社長 東 真之
【本店の所在の場所】	東京都港区南青山二丁目6番21号
【事務連絡者氏名】	石館 真
【電話番号】	03-6432-7746
【届出の対象とした募集（売出）内国投資 信託受益証券に係るファンドの名称】	楽天・エマージング株式インデックス・ファンド
【届出の対象とした募集（売出）内国投資 信託受益証券の金額】	(1)当初申込額 1,000億円を上限とします。 (2)継続申込額 1兆円を上限とします。 該当事項はありません。
【縦覧に供する場所】	

1【有価証券届出書の訂正届出書の提出理由】

半期報告書を提出しましたので2025年7月1日付をもって提出しました有価証券届出書（以下「原届出書」といいます。）の関係情報を新たな情報に訂正するため、また、記載事項の一部に訂正事項がありますのでこれを訂正するため、本訂正届出書を提出します。

2【訂正の内容】

<訂正前>および<訂正後>に記載している下線部は訂正部分を示し、<更新後>に記載している内容は原届出書が更新されます。なお、「第二部 ファンド情報 第1 ファンドの状況 5 運用状況」および「第二部 ファンド情報 第3 ファンドの経理状況」は原届出書の更新後の内容を記載しています。

第二部【ファンド情報】

第1【ファンドの状況】

1【ファンドの性格】

(1)【ファンドの目的及び基本的性格】

<訂正前>

ファンドの基本的性格
(略)

上記は、一般社団法人投資信託協会が定める分類方法に基づき記載しています。また、商品分類および属性区分の定義は一般社団法人投資信託協会が定める「商品分類に関する指針」を基に委託会社が作成したものです。なお、一般社団法人投資信託協会のホームページ (<https://www.toushin.or.jp/>) でもご覧頂けます。

<訂正後>

ファンドの基本的性格
(略)

上記は、一般社団法人資産運用業協会が定める分類方法に基づき記載しています。また、商品分類および属性区分の定義は一般社団法人資産運用業協会が定める「商品分類に関する指針」を基に委託会社が作成したものです。なお、一般社団法人資産運用業協会のホームページ (<https://www.imaj.or.jp/>) でもご覧頂けます。

(3)【ファンドの仕組み】

<更新後>

委託会社の概況（2026年1月末現在）

- 1) 資本金
150百万円
- 2) 沿革
2006年12月28日 「楽天投信株式会社」設立
2008年 1月31日 金融商品取引業者登録 [関東財務局長（金商）第1724号]
2009年 4月 1日 株式会社ポーラスター投資顧問と合併、商号を「楽天投信投資顧問株式会社」に変更

3) 大株主の状況

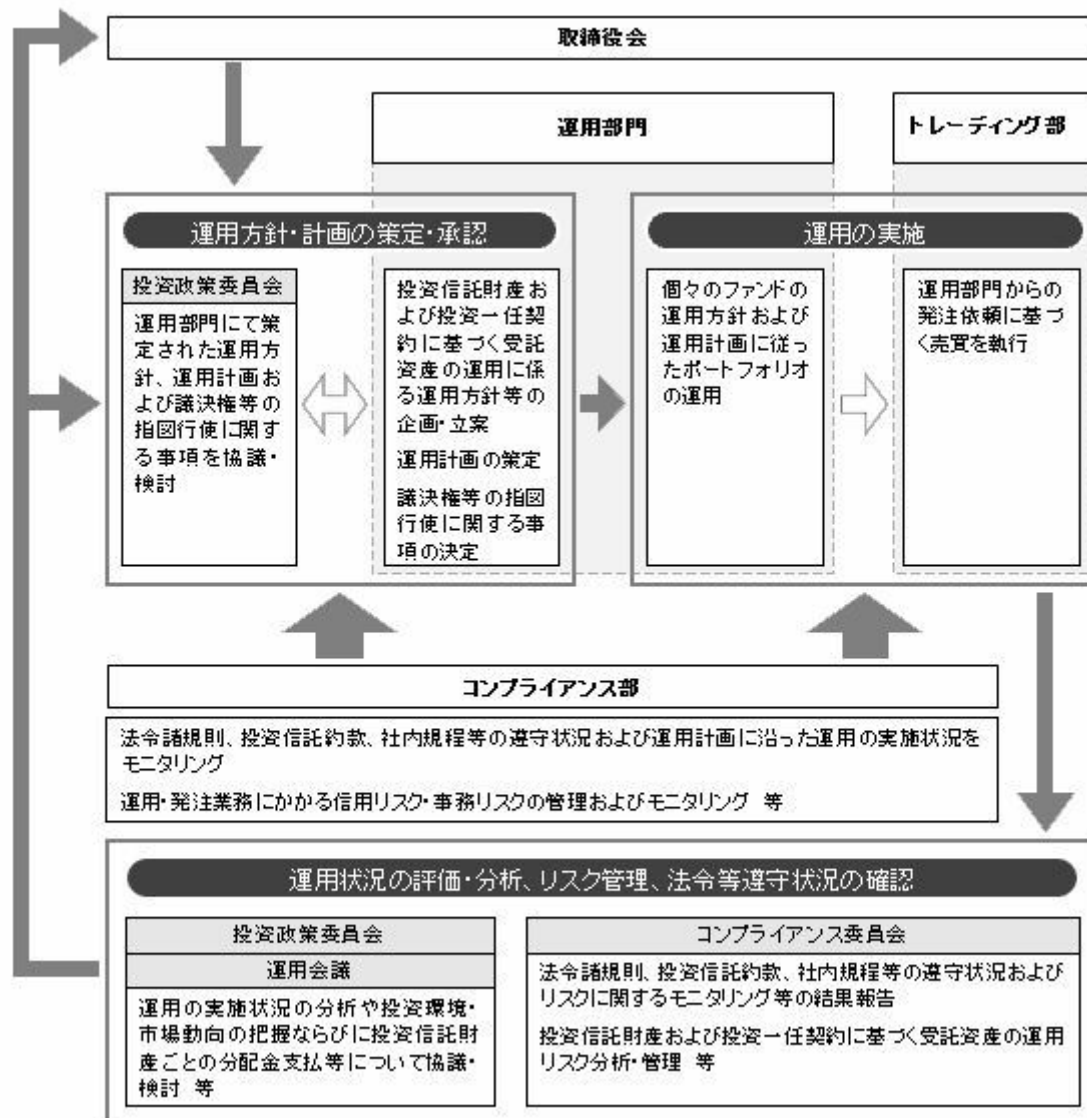
名 称	住 所	所有株数	所有比率
楽天証券ホールディングス株式会社	東京都港区南青山二丁目6番21号	13,000株	100%

2【投資方針】

(3)【運用体制】

<更新後>

委託会社における運用体制は、以下の通りです。



- ・「投資政策委員会」は、代表取締役が直轄する会議体として、運用部門が策定する運用計画、議決権等の指図行使に関する事項、ならびに投資信託財産および投資一任契約に基づく受託資産の運用に関する運用方針等その他の重要事項を協議・検討します。
- ・「運用会議」は、決定された運用計画を受けて、投資信託財産、または投資一任契約に基づく受託資産ごとの具体的な運用に関する事項、ならびに投資信託財産ごとの分配金支払等について協議・検討します。（但し、運用会議において協議・検討された事項で重要なものと判断される事項については投資政策委員会に報告します。）
- ・運用部門は「投資政策委員会」で決定された運用計画に従って運用を実行します。
- ・「コンプライアンス委員会」は、コンプライアンスおよびリスク管理に関する社内規程等、それらに関する具体的施策、ならびにそれらに関する重要な事項について協議・検討を行います。また、法令諸規則等の遵守状況および各種リスクに関するモニタリング等の結果報告を受け、それらについて必要な事項を協議・検討します。
- ・コンプライアンス部は、投資信託財産および投資一任契約に基づく受託資産の投資信託約款および運用ガイドライン等、法令諸規則等の遵守状況のモニタリングに関する業務ならびに投資信託財産および投資一任契約に基づく受託資産の運用リスク管理に関する業務等を行います。

当社では、ファンドの適正な運用、受益者との利益相反となる取引の未然防止を目的として「内部者取引管理規程」「利益相反管理規程」等の社内規程を設けております。また、「運用の基本方針」「運用業務規程」「運用管理規程」等を設け、ファンドの運用に関する基本的な事項を定めています。

上記体制は2026年1月末現在のものであり、今後変更となる場合があります。

（５）【投資制限】

<訂正前>

約款に定める投資制限

<楽天・エマージング株式インデックス・ファンド>

1)～16) (略)

17) デリバティブ取引等にかかる投資制限

デリバティブ取引等について、一般社団法人投資信託協会規則の定めるところに従い、合理的な方法により算出した額が投資信託財産の純資産総額を超えないものとします。

- 18) 信用リスク集中回避のための投資制限
一般社団法人投資信託協会規則に定める一の者に対する株式等エクスポージャー、債券等エクスポージャーおよびデリバティブ等エクスポージャーの投資信託財産の純資産総額に対する比率は、原則として、それぞれ100分の10、合計で100分の20を超えないものとし、当該比率を超えることとなった場合には、委託者は、一般社団法人投資信託協会規則に従い当該比率以内となるよう調整を行うこととします。
- 19) (略)

< 楽天・エマージング株式インデックス・マザーファンド >

- 1) ~ 15) (略)
- 16) デリバティブ取引等に係る投資制限
デリバティブ取引等について、一般社団法人投資信託協会規則の定めるところに従い、合理的な方法により算出した額が投資信託財産の純資産総額を超えないものとします。
- 17) 信用リスク集中回避のための投資制限
一般社団法人投資信託協会規則に定める一の者に対する株式等エクスポージャー、債券等エクスポージャーおよびデリバティブ等エクスポージャーの投資信託財産の純資産総額に対する比率は、原則として、それぞれ100分の10、合計で100分の20を超えないものとし、当該比率を超えることとなった場合には、委託者は、一般社団法人投資信託協会規則に従い当該比率以内となるよう調整を行うこととします。

< 訂正後 >

約款に定める投資制限

< 楽天・エマージング株式インデックス・ファンド >

- 1) ~ 16) (略)
- 17) デリバティブ取引等にかかる投資制限
デリバティブ取引等について、一般社団法人資産運用業協会規則の定めるところに従い、合理的な方法により算出した額が投資信託財産の純資産総額を超えないものとします。
- 18) 信用リスク集中回避のための投資制限
一般社団法人資産運用業協会規則に定める一の者に対する株式等エクスポージャー、債券等エクスポージャーおよびデリバティブ等エクスポージャーの投資信託財産の純資産総額に対する比率は、原則として、それぞれ100分の10、合計で100分の20を超えないものとし、当該比率を超えることとなった場合には、委託者は、一般社団法人資産運用業協会規則に従い当該比率以内となるよう調整を行うこととします。
- 19) (略)

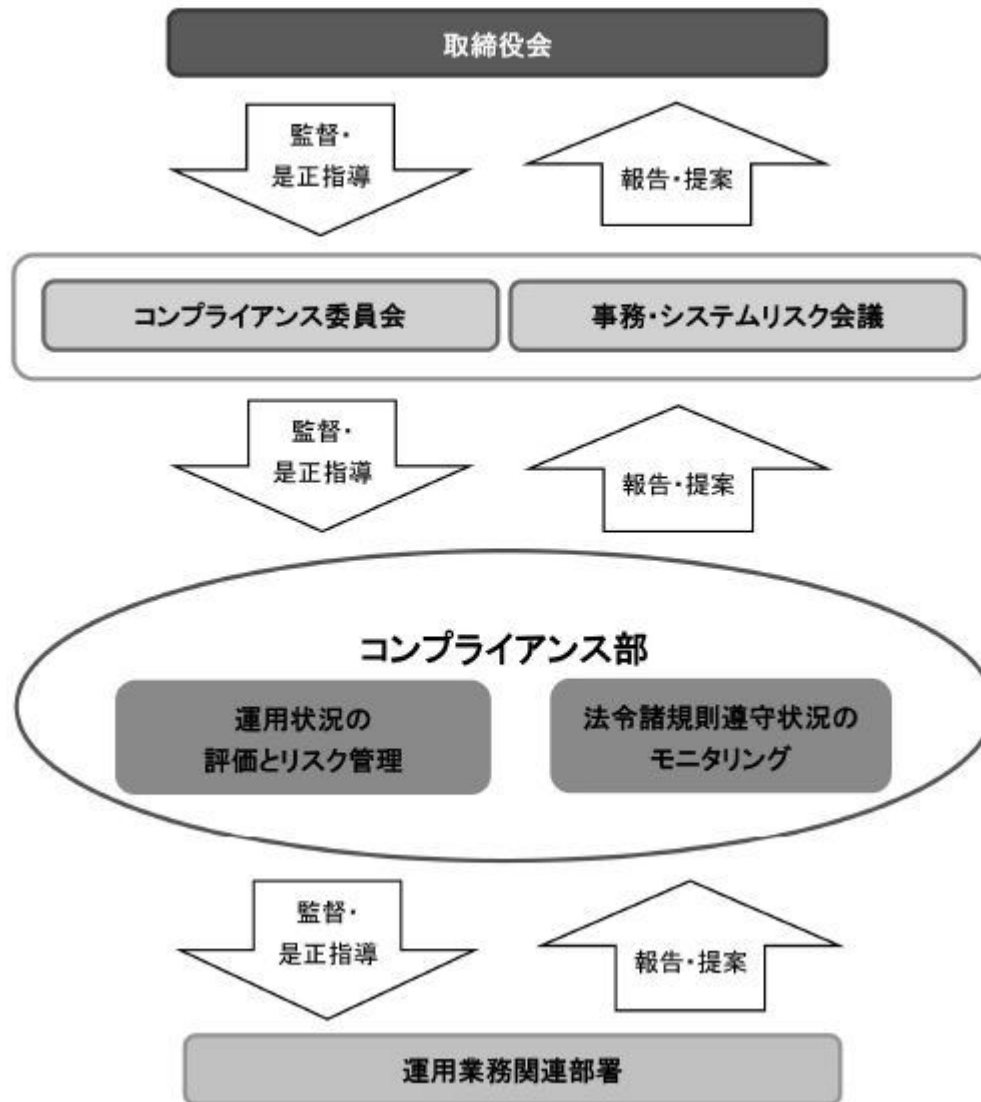
< 楽天・エマージング株式インデックス・マザーファンド >

- 1) ~ 15) (略)
- 16) デリバティブ取引等に係る投資制限
デリバティブ取引等について、一般社団法人資産運用業協会規則の定めるところに従い、合理的な方法により算出した額が投資信託財産の純資産総額を超えないものとします。
- 17) 信用リスク集中回避のための投資制限
一般社団法人資産運用業協会規則に定める一の者に対する株式等エクスポージャー、債券等エクスポージャーおよびデリバティブ等エクスポージャーの投資信託財産の純資産総額に対する比率は、原則として、それぞれ100分の10、合計で100分の20を超えないものとし、当該比率を超えることとなった場合には、委託者は、一般社団法人資産運用業協会規則に従い当該比率以内となるよう調整を行うこととします。

3【投資リスク】

< 更新後 >

- (2) リスク管理体制
委託会社におけるリスク管理体制は以下の通りです。



* 全社的なリスク管理

委託会社では、コンプライアンス部を設置し全社的なリスク管理を行っています。法令諸規則等の遵守状況やリスク管理状況については、コンプライアンス委員会や事務・システムリスク会議を通じて取締役会に報告されます。取締役会は、コンプライアンス部による流動性リスク管理の適切な実施の確保や流動性リスク管理態勢の監督を行います。また、コンプライアンス部は各種リスク（運用リスク、事務システムリスクなど）に関するモニタリングとその報告やリスクの低減にかかる施策などの構築を行っています。

* 運用状況の評価・分析とリスク管理

コンプライアンス部は、流動性リスク管理に関する規程を定め、投資信託財産の流動性リスクのモニタリングを実施するとともに、緊急時対応策の策定・検証等を行います。取締役会はこれらの監督を行います。コンプライアンス部は、投資信託財産についての運用状況の評価・分析と運用プロセスおよびリスク管理状況のモニタリングを行い、その評価と分析の結果をコンプライアンス委員会に報告し、必要に応じて関連部にその対応等を指示し、適切な管理を行います。また、コンプライアンス委員会の内容は、毎月取締役会に報告されます。

上記体制は2026年1月末現在のものであり、今後変更となる場合があります。

< 更新後 >

参考情報

■ファンドの年間騰落率および分配金再投資基準価額の推移

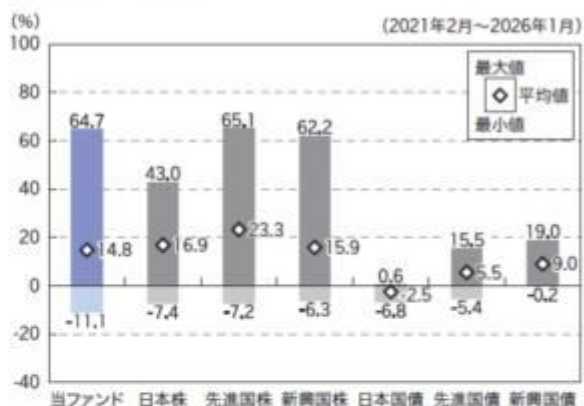


※上記5年間の各月末における直近1年間の騰落率および分配金再投資基準価額の推移を表示したものです。

※当ファンドの年間騰落率がないため、対象指数の騰落率を表示しています。

※分配金再投資基準価額は、税引前の分配金を再投資したものとみなして計算した基準価額であり、実際の基準価額と異なる場合があります。(分配実績がない場合は、分配金再投資基準価額は基準価額と同じです。)

■ファンドと他の代表的な資産クラスとの騰落率の比較



※当ファンドと代表的な資産クラスを定量的に比較できるように、上記5年間の各月末における直近1年間の騰落率の平均・最大・最小を、当ファンドおよび他の代表的な資産クラスについて表示したものです。ただし、当ファンドは直近1年間の騰落率がないため、対象指数を用いて算出しています。

※すべての資産クラスが当ファンドの投資対象とは限りません。

各資産クラスの騰落率は以下の各指数の騰落率です。

- 日本株・・・S&P日本総合指数(トータル・リターン、円ベース)
- 先進国株・・・S&P先進国総合指数(除く日本、トータル・リターン、円換算ベース)
- 新興国株・・・S&P新興国総合指数(トータル・リターン、円換算ベース)
- 日本国債・・・ブルームバーグ・グローバル国債:日本インデックス(円ベース)
- 先進国債・・・ブルームバーグ・グローバル国債(日本除く)インデックス(円ベース)
- 新興国債・・・ブルームバーグ新興市場自国通貨建て高流動性国債インデックス(円ベース)

※海外の指数は、為替ヘッジなしによる投資を想定して、円換算しております。

※上記各指数に関する知的財産権その他の一切の権利は、その発行者および許諾者に帰属します。

4【手数料等及び税金】

(5)【課税上の取扱い】

<更新後>

課税上は、株式投資信託として取り扱われます。

- ・公募株式投資信託は税法上、一定の要件を満たした場合に少額投資非課税制度(NISA)の適用対象となります。
- ・当ファンドは、NISAの「成長投資枠(特定非課税管理勘定)」および「つみたて投資枠(特定累積投資勘定)」の対象ですが、販売会社により取扱いが異なる場合があります。詳しくは、販売会社にお問い合わせください。

確定拠出年金の場合

確定拠出年金法に規定する資産管理機関および国民年金基金連合会等の場合、所得税および地方税はかかりません。

なお、確定拠出年金制度の加入者については、確定拠出年金の積立金の運用にかかる税制が適用されません。

確定拠出年金でない場合

個人受益者の場合

1) 収益分配金に対する課税

収益分配金のうち課税扱いとなる普通分配金については配当所得として、20.315%(所得税15.315%および地方税5%)の税率による源泉徴収(原則として、確定申告は不要です。)が行なわれます。なお、確定申告を行ない、申告分離課税または総合課税(配当控除の適用はありません。)のいずれかを選択することもできます。

2) 解約金および償還金に対する課税

解約時および償還時の差益(譲渡益)*については譲渡所得として、20.315%(所得税15.315%および地方税5%)の税率による申告分離課税の対象となり、確定申告が必要となります。なお、源泉徴収ありの特定口座(源泉徴収選択口座)を選択している場合は、20.315%(所得税15.315%および地方税5%)の税率による源泉徴収(原則として、確定申告は不要です。)が行なわれます。

* 解約価額および償還価額から取得費用（申込手数料および当該手数料に係る消費税等相当額を含みます。）を控除した利益確定申告等により、解約時および償還時の差損（譲渡損失）については、上場株式等の譲渡益、上場株式等の配当等および特定公社債等の利子所得（申告分離課税を選択したものに限りま。）と損益通算が可能です。また、解約時および償還時の差益（譲渡益）、普通分配金および特定公社債等の利子所得（申告分離課税を選択したものに限りま。）については、上場株式等の譲渡損失と損益通算が可能です。

少額投資非課税制度「愛称：NISA（ニーサ）」をご利用の場合
NISAは、少額上場株式等に関する非課税制度です。
NISAをご利用の場合、一定の額を上限として、毎年、一定額の範囲で新たに購入した公募株式投資信託などから生じる配当所得および譲渡所得が無期限で非課税となります。ご利用になれるのは、販売会社で非課税口座を開設し、税法上の要件を満たした商品を購入するなど、一定の条件に該当する方が対象となります。なお、他の口座で生じた配当所得・譲渡所得との損益通算はできません。また、確定拠出年金制度を通じて公募株式投資信託などを購入する場合は、NISAをご利用になれません。詳しくは、販売会社にお問い合わせください。

法人受益者の場合

- 1) 収益分配金、解約金、償還金に対する課税
収益分配金のうち課税扱いとなる普通分配金ならびに解約時および償還時の個別元本超過額については配当所得として、15.315%（所得税のみ）の税率による源泉徴収が行なわれます。源泉徴収された税金は、所有期間に応じて法人税から控除される場合があります。
- 2) 益金不算入制度の適用
益金不算入制度は適用されません。

買取請求による換金の際の課税については、販売会社にお問い合わせください。

個別元本

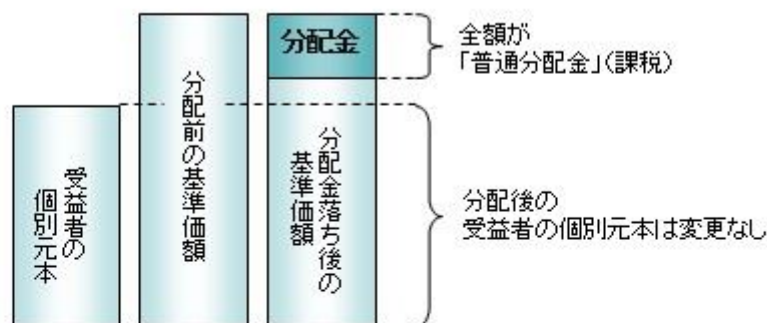
- 1) 各受益者の買付時の基準価額（申込手数料および当該手数料に係る消費税等相当額は含まれません。）が個別元本になります。
- 2) 受益者が同一ファンドを複数回お申込みの場合、1口当たりの個別元本は、申込口数で加重平均した値となります。ただし、個別元本は、複数支店で同一ファンドをお申込みの場合などにより把握方法が異なる場合がありますので、販売会社にお問い合わせください。

普通分配金と元本払戻金（特別分配金）

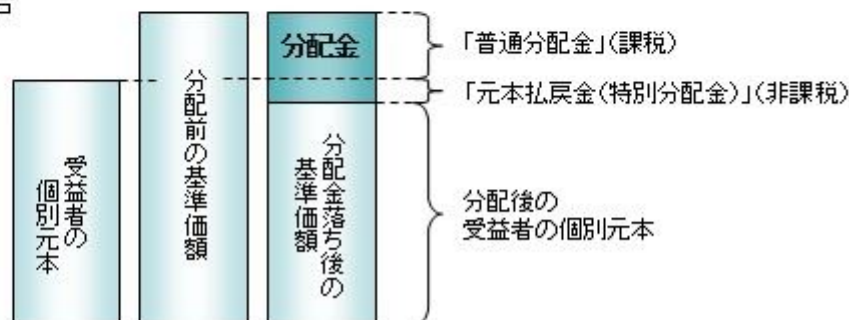
- 1) 収益分配金には課税扱いとなる「普通分配金」と非課税扱いとなる「元本払戻金（特別分配金）」（元本の一部払戻しに相当する部分）の区分があります。
- 2) 受益者が収益分配金を受け取る際
 - イ) 収益分配金落ち後の基準価額が、受益者の1口当たりの個別元本と同額かまたは上回っている場合には、当該収益分配金の全額が普通分配金となります。
 - ロ) 収益分配金落ち後の基準価額が、受益者の1口当たりの個別元本を下回っている場合には、収益分配金の範囲内でその下回っている部分の額が元本払戻金（特別分配金）となり、収益分配金から元本払戻金（特別分配金）を控除した金額が普通分配金となります。
 - ハ) 収益分配金発生時に、その個別元本から元本払戻金（特別分配金）を控除した額が、その後の受益者の個別元本となります。

<分配金に関するイメージ図>

イ) の場合



ロ)、ハ) の場合



外国税額控除の適用となった場合には、分配時の税金が上記と異なる場合があります。上記は2026年1月末現在のものですので、税法または確定拠出年金法が改正された場合などには、税率などの課税上の取扱いが変更になる場合があります。税金の取扱いの詳細については、税務専門家などにご確認されることをお勧めします。

5【運用状況】

【楽天・エマージング株式インデックス・ファンド】

以下の運用状況は2026年 1月30日現在です。

・投資比率とはファンドの純資産総額に対する当該資産の時価比率をいいます。

(1)【投資状況】

資産の種類	国/地域	時価合計(円)	投資比率(%)
親投資信託受益証券	日本	111,850,872	99.96
現金・預金・その他の資産(負債控除後)		46,536	0.04
合計(純資産総額)		111,897,408	100.00

(2)【投資資産】

【投資有価証券の主要銘柄】

イ. 評価額上位銘柄明細

国/地域	種類	銘柄名	数量又は 額面総額	帳簿価額 単価 (円)	帳簿価額 金額 (円)	評価額 単価 (円)	評価額 金額 (円)	投資 比率 (%)
日本	親投資信託受益証券	楽天・エマージング株式インデックス・マザーファンド	64,208,308	1.5310	98,307,499	1.7420	111,850,872	99.96

ロ. 種類別の投資比率

種類	投資比率(%)
親投資信託受益証券	99.96
合計	99.96

【投資不動産物件】

該当事項はありません。

【その他投資資産の主要なもの】

該当事項はありません。

(3)【運用実績】

【純資産の推移】

期別	純資産総額(百万円)		1口当たり純資産額(円)	
	分配落ち	分配付き	分配落ち	分配付き
2025年 7月末日	15		1.0096	
8月末日	23		1.0063	
9月末日	30		1.0837	
10月末日	45		1.1801	
11月末日	51		1.1662	
12月末日	71		1.1947	
2026年 1月末日	111		1.2995	

【分配の推移】

期	期間	1口当たりの分配金(円)
当中間期	2025年 7月18日 ~ 2026年 1月17日	

【収益率の推移】

期	期間	収益率（％）
当中間期	2025年 7月18日～2026年 1月17日	27.86

(注)各計算期間の収益率は、計算期間末の基準価額（分配落ち）に当該計算期間の分配金を加算し、当該計算期間の直前の計算期間末の基準価額（分配落ち。以下「前期末基準価額」といいます。）を控除した額を前期末基準価額で除して得た数に100を乗じた数です。

(4) 【設定及び解約の実績】

期	期間	設定口数（口）	解約口数（口）
当中間期	2025年 7月18日～2026年 1月17日	98,262,121	17,495,171

(注)第1中間計算期間の設定口数には、当初設定口数を含みます。

(参考)

楽天・エマージング株式インデックス・マザーファンド

以下の運用状況は2026年 1月30日現在です。

・投資比率とはファンドの純資産総額に対する当該資産の時価比率をいいます。

投資状況

資産の種類	国/地域	時価合計（円）	投資比率（％）
株式	アメリカ	216,953,127	0.28
	カナダ	39,969,686	0.05
	メキシコ	1,298,508,639	1.65
	ブラジル	2,567,903,733	3.27
	チリ	386,498,048	0.49
	コロンビア	109,421,103	0.14
	ペルー	36,636,176	0.05
	オランダ	69,694,876	0.09
	ルクセンブルク	75,831,322	0.10
	ギリシャ	378,253,562	0.48
	イギリス	324,808,557	0.41
	スイス	132,410,189	0.17
	トルコ	306,619,593	0.39
	チェコ	87,376,802	0.11
	ハンガリー	218,514,936	0.28
	ポーランド	662,284,937	0.84
	ケイマン	10,319,505,501	13.13
	バミューダ	255,129,392	0.32
	香港	555,810,340	0.71
	シンガポール	12,533,602	0.02
マレーシア	759,762,053	0.97	
タイ	638,770,539	0.81	
フィリピン	224,332,615	0.29	
インドネシア	641,663,849	0.82	
韓国	10,051,570,105	12.79	

	台湾	13,540,649,889	17.23
	中国	6,786,398,755	8.63
	インド	8,681,479,894	11.04
	カタール	403,564,051	0.51
	エジプト	56,317,634	0.07
	南アフリカ	2,230,161,263	2.84
	アラブ首長国連邦	925,661,806	1.18
	クウェート	394,147,293	0.50
	サウジアラビア	1,861,882,462	2.37
	小計	65,251,026,329	83.01
投資信託受益証券	アメリカ	4,309,791,832	5.48
現金・預金・その他の資産(負債控除後)		9,044,045,563	11.51
合計(純資産総額)		78,604,863,724	100.00

その他の資産の投資状況

資産の種類	建別	国/地域	時価合計(円)	投資比率(%)
株価指数先物取引	買建	アメリカ	9,039,531,992	11.50

(注)先物取引は、主たる取引所の発表する清算値段又は最終相場で評価しています。

資産の種類	建別	国/地域	時価合計(円)	投資比率(%)
為替予約取引	買建		7,214,396,805	9.18

(注)為替予約取引は、わが国における対顧客先物相場の仲値で評価しています。

投資資産

投資有価証券の主要銘柄

イ. 評価額上位銘柄明細

国/地域	種類	銘柄名	業種	数量又は 額面総額	帳簿価額 単価 (円)	帳簿価額 金額 (円)	評価額 単価 (円)	評価額 金額 (円)	投資 比率 (%)
台湾	株式	TAIWAN SEMICONDUCTOR MANUFACTURING	半導体・半 導体製造装 置	924,000	5,618.05	5,191,085,596	8,843.05	8,170,983,744	10.40
アメリカ	投資信託受 益証券	iShares Core MSCI Emerging Markets ETF		378,561	10,421.65	3,945,232,176	11,384.66	4,309,791,832	5.48
韓国	株式	SAMSUNG ELECTRONICS CO	テクノロ ジー・ハー ドウェアお よび機器	177,705	7,356.59	1,307,304,016	17,227.03	3,061,331,143	3.89
ケイマン	株式	TENCENT HOLDINGS LIMITED	メディア・ 娯楽	240,400	10,408.46	2,502,194,685	12,240.96	2,942,726,784	3.74
ケイマン	株式	ALIBABA GROUP HOLDING LTD	一般消費 財・サービ ス流通・小 売り	644,600	2,261.62	1,457,842,638	3,410.54	2,198,436,662	2.80
韓国	株式	SK HYNIX INC	半導体・半 導体製造装 置	20,488	35,492.47	727,169,767	92,299.20	1,891,026,010	2.41
インド	株式	HDFC BANK LTD	銀行	426,620	1,674.37	714,321,624	1,580.99	674,484,087	0.86
中国	株式	CHINA CONSTRUCTION BANK	銀行	3,609,000	163.52	590,151,731	160.58	579,564,979	0.74
インド	株式	RELIANCE INDUSTRIES	エネルギー	228,509	2,512.37	574,099,310	2,350.78	537,176,672	0.68
台湾	株式	HON HAI PRECISION INDUSTRY	テクノロ ジー・ハー ドウェアお よび機器	472,000	854.69	403,415,355	1,097.42	517,982,618	0.66
台湾	株式	MEDIATEK INC	半導体・半 導体製造装 置	57,000	6,613.93	376,994,503	8,720.57	497,072,832	0.63

ケイマン	株式	XIAOMI CORPORATION	テクノロジー・ハードウェアおよび機器	645,800	1,063.91	687,077,268	720.68	465,416,177	0.59
インド	株式	ICICI BANK LIMITED	銀行	198,381	2,390.83	474,297,166	2,338.28	463,871,118	0.59
台湾	株式	DELTA ELECTRONIC	テクノロジー・ハードウェアおよび機器	73,000	2,730.29	199,311,209	6,148.49	448,840,208	0.57
ケイマン	株式	PDD HOLDINGS INC	一般消費財・サービス流通・小売り	26,636	16,386.08	436,459,779	15,780.88	420,339,573	0.53
韓国	株式	SAMSUNG ELECTRONICS CO	テクノロジー・ハードウェアおよび機器	30,619	5,994.60	183,548,798	12,392.31	379,440,446	0.48
ケイマン	株式	NU HOLDINGS LTD	銀行	127,255	2,098.02	266,984,556	2,882.66	366,833,102	0.47
中国	株式	PING AN INSURANCE(GROUP) CO.OF CHINA	保険	251,500	1,065.30	267,924,279	1,442.54	362,799,816	0.46
ケイマン	株式	MEITUAN	一般消費財・サービス流通・小売り	186,800	2,311.00	431,696,540	1,940.44	362,475,686	0.46
ブラジル	株式	VALE S.A.	素材	136,300	1,681.38	229,172,111	2,585.86	352,453,742	0.45
インド	株式	INFOSYS LTD	ソフトウェア・サービス	124,713	2,639.25	329,149,215	2,804.55	349,764,468	0.44
イギリス	株式	ANGLOGOLD ASHANTI PLC	素材	18,895	9,169.01	173,248,539	17,190.18	324,808,557	0.41
サウジアラビア	株式	AL RAJHI BANK	銀行	73,548	3,964.06	291,549,019	4,400.56	323,652,387	0.41
インド	株式	BHARTI AIRTEL LTD	電気通信サービス	96,286	3,304.63	318,190,339	3,325.75	320,223,261	0.41
中国	株式	INDUSTRIAL & COMMERCIAL BK OF CHINA	銀行	2,443,000	122.00	298,065,933	130.67	319,239,514	0.41
南アフリカ	株式	GOLD FIELDS LTD	素材	33,585	4,675.01	157,010,542	9,108.25	305,900,677	0.39
南アフリカ	株式	NASPERS	メディア・娯楽	29,404	10,711.65	314,965,483	9,945.03	292,423,750	0.37
韓国	株式	HYUNDAI MOTOR CO	自動車・自動車部品	4,994	23,975.51	119,733,711	56,601.59	282,668,390	0.36
ブラジル	株式	ITAU UNIBANCO HOLDINGS S.A.	銀行	206,030	1,029.34	212,075,022	1,365.26	281,285,482	0.36
中国	株式	BYD COMPANY LIMITED	自動車・自動車部品	138,200	2,293.50	316,962,861	2,003.42	276,873,197	0.35

ロ. 種類別及び業種別の投資比率

種類	国内 / 外国	業種	投資比率 (%)
株式	外国	エネルギー	3.26
		素材	6.45
		資本財	3.91
		商業・専門サービス	0.09
		運輸	1.27
		自動車・自動車部品	2.45
		耐久消費財・アパレル	0.90
		消費者サービス	0.89
		メディア・娯楽	5.67
		一般消費財・サービス流通・小売り	4.66
		生活必需品流通・小売り	0.66
		食品・飲料・タバコ	1.61

	家庭用品・パーソナル用品	0.36
	ヘルスケア機器・サービス	0.64
	医薬品・バイオテクノロジー・ライフサイエンス	1.82
	銀行	13.23
	金融サービス	2.78
	保険	2.26
	ソフトウェア・サービス	1.49
	テクノロジー・ハードウェアおよび機器	9.13
	電気通信サービス	1.94
	公益事業	1.81
	半導体・半導体製造装置	14.75
	不動産管理・開発	0.99
投資信託受益証券		5.48
合計		88.49

投資不動産物件

該当事項はありません。

その他投資資産の主要なもの

資産の種類	地域	取引所	資産の名称	買建/ 売建	数量	通貨	帳簿価額	帳簿価額 (円)	評価額	評価額 (円)	投資比率 (%)
株価指数先物取引	アメリカ	インターコンチネンタル取引所	MSCI EMERG M	買建	756	アメリカ・ドル	53,813,006	8,268,906,502	58,828,140	9,039,531,992	11.50

(注)先物取引は、主たる取引所の発表する清算値段又は最終相場で評価しています。

資産の種類	通貨	買建/ 売建	数量	帳簿価額 (円)	評価額 (円)	投資比率 (%)
為替予約取引	アメリカ・ドル	買建	47,062,500.00	7,404,730,601	7,214,396,805	9.18

(注)為替予約取引は、わが国における対顧客先物相場の仲値で評価しています。

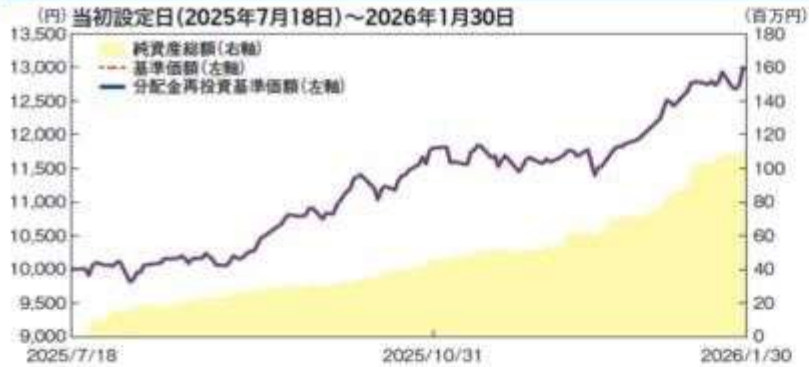
参考情報

運用実績

2026年1月30日現在

※過去の実績を示したものであり、将来の成果を示唆・保証するものではありません。

基準価額・純資産の推移



基準価額	12,995円
純資産総額	111百万円

※「分配金再投資基準価額」は、税引前分配金を分配時にファンドへ再投資したものとみなして計算しています。
 ※基準価額の計算において信託報酬は控除されています。

分配の推移（10,000口当たり、税引前）

決算期	第1期 2026年7月	設定来累計
分配金	未到来	0円

※分配金は、収益分配方針に基づいて委託会社が決定します。分配金が支払われない場合もあります。

主要な資産の状況

業種別構成比	投資比率	通貨別構成比(上位5位)	投資比率	国・地域別構成比(上位5位)	投資比率
情報技術	25.0%	香港ドル	18.3%	香港	18.3%
金融	17.8%	台湾ドル	17.5%	台湾	17.5%
一般消費財・サービス	9.3%	韓国ウォン	12.8%	韓国	12.8%
コミュニケーション・サービス	7.3%	インド・ルピー	11.0%	インド	11.0%
素材	6.4%	南アフリカランド	3.3%	南アフリカ	3.3%
資本財・サービス	5.9%				
エネルギー	3.1%				
生活必需品	2.8%				
ヘルスケア	2.4%				
公益事業	1.8%				
不動産	1.1%				

銘柄	通貨	国・地域	業種	投資比率
TAIWAN SEMICONDUCTOR MANUFACTURING	台湾ドル	台湾	情報技術	10.4%
ISHARES CORE MSCI EMERGING	米ドル	米国	その他	5.5%
SAMSUNG ELECTRONICS CO	韓国ウォン	韓国	情報技術	3.9%
TENCENT HOLDINGS LIMITED	香港ドル	香港	コミュニケーション・サービス	3.7%
ALIBABA GROUP HOLDING LTD	香港ドル	香港	一般消費財・サービス	2.8%
SK HYNIX INC	韓国ウォン	韓国	情報技術	2.4%
HDFC BANK LTD	インド・ルピー	インド	金融	0.9%
CHINA CONSTRUCTION BANK	香港ドル	香港	金融	0.7%
RELIANCE INDUSTRIES	インド・ルピー	インド	エネルギー	0.7%
HON HAI PRECISION INDUSTRY	台湾ドル	台湾	情報技術	0.7%

その他資産の状況	投資比率
株式先物	11.5%

※当ファンドの純資産総額に対し、楽天・エマーシング株式インデックス・マザーファンドを100.0%組入れています。

※投資比率は、マザーファンドの純資産総額に対する各資産の評価額の比率です。

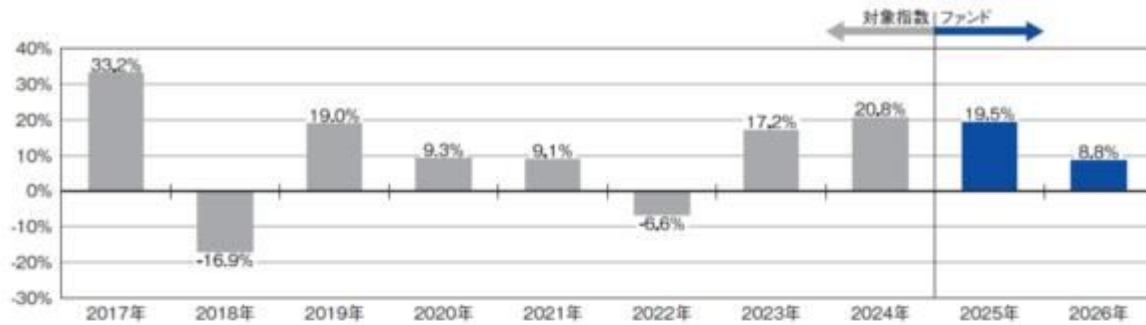
※業種は、GICS(世界産業分類基準)による分類です。

※株式先物は、MSCIエマーシング・マーケット・インデックス先物です。

※業種別構成比、通貨別構成比および国・地域別構成比には、ETF(上場投資信託証券)および先物は含まれません。

最新の運用状況については、委託会社のホームページでご確認いただけます。

年間収益率の推移（暦年ベース）



※ファンドの「年間収益率」は、「税引前分配金再投資基準価額」の騰落率です。

※2024年までは当ファンドの対象指数(MSCIエマージング・マーケット・インデックス(配当込み、円換算ベース))の年間騰落率です。

※2025年は設定日(2025年7月18日)から年末まで、2026年は1月末までの騰落率を表しています。

※対象指数の情報はあくまで参考情報であり、ファンドの運用実績ではありません。

最新の運用状況については、委託会社のホームページでご確認いただけます。

第2【管理及び運営】

3【資産管理等の概要】

(1)【資産の評価】

<訂正前>

有価証券などの評価基準

- ・信託財産に属する資産については、法令および一般社団法人投資信託協会規則に従って時価評価します。

<訂正後>

有価証券などの評価基準

- ・信託財産に属する資産については、法令および一般社団法人資産運用業協会規則に従って時価評価します。

第3【ファンドの経理状況】

(1)当ファンドの中間財務諸表は、「財務諸表等の用語、様式及び作成方法に関する規則(昭和38年大蔵省令第59号)」並びに同規則第284条及び第307条の規定により、「投資信託財産の計算に関する規則(平成12年総理府令第133号)」に基づいて作成しております。

なお、中間財務諸表に記載している金額は、円単位で表示しております。

(2)当ファンドは、金融商品取引法第193条の2第1項の規定に基づき、第1期中間計算期間(2025年7月18日から2026年1月17日まで)の中間財務諸表については、EY新日本有限責任監査法人より中間監査を受けております。

【中間財務諸表】

【楽天・エマージング株式インデックス・ファンド】

(1)【中間貸借対照表】

(単位：円)

	第1期中間計算期間末 2026年 1月17日現在
資産の部	
流動資産	
金銭信託	1,110,432
コール・ローン	483,172
親投資信託受益証券	102,348,705
未収入金	74,000
未収利息	14
流動資産合計	104,016,323
資産合計	104,016,323
負債の部	
流動負債	
未払解約金	713,584
未払受託者報酬	3,825
未払委託者報酬	27,183
流動負債合計	744,592
負債合計	744,592
純資産の部	
元本等	
元本	80,766,950
剰余金	
中間剰余金又は中間欠損金()	22,504,781
元本等合計	103,271,731
純資産合計	103,271,731
負債純資産合計	104,016,323

(2)【中間損益及び剰余金計算書】

(単位：円)

	第1期中間計算期間 自 2025年 7月18日 至 2026年 1月17日
営業収益	
受取利息	1,173
有価証券売買等損益	12,310,705
営業収益合計	12,311,878
営業費用	
受託者報酬	3,825
委託者報酬	27,183

第1期中間計算期間
自 2025年 7月18日
至 2026年 1月17日

営業費用合計	31,008
営業利益又は営業損失（ ）	12,280,870
経常利益又は経常損失（ ）	12,280,870
中間純利益又は中間純損失（ ）	12,280,870
一部解約に伴う中間純利益金額の分配額又は一部解約に伴う中間純損失金額の分配額（ ）	1,271,611
期首剰余金又は期首欠損金（ ）	-
剰余金増加額又は欠損金減少額	12,305,068
中間追加信託に伴う剰余金増加額又は欠損金減少額	12,305,068
剰余金減少額又は欠損金増加額	809,546
中間一部解約に伴う剰余金減少額又は欠損金増加額	809,546
分配金	-
中間剰余金又は中間欠損金（ ）	22,504,781

（3）【中間注記表】

（重要な会計方針に係る事項に関する注記）

1. 有価証券の評価基準及び評価方法	親投資信託受益証券 移動平均法に基づき、時価で評価しております。 時価評価にあたっては、親投資信託受益証券の基準価額に基づいて評価しております。
2. 収益及び費用の計上基準	有価証券売買等損益の計上基準 約定日基準で計上しております。
3. その他財務諸表作成のための基本となる重要な事項	金融商品の時価に関する補足情報 金融商品の時価の算定においては一定の前提条件等を採用しているため、異なる前提条件等によった場合、当該価額が異なることもあります。

（中間貸借対照表に関する注記）

項目	第1期中間計算期間末 2026年 1月17日現在
1. 計算期間末日における受益権の総数	80,766,950口
2. 計算期間末日における1口当たり純資産額	1口当たり純資産額 (10,000口当たり純資産額) 1.2786円 (12,786円)

（中間損益及び剰余金計算書に関する注記）

該当事項はありません。

（金融商品に関する注記）

金融商品の時価等に関する事項

項目	第1期中間計算期間末 2026年 1月17日現在
1. 貸借対照表計上額と時価との差額	中間貸借対照表計上額は原則として時価で計上されているため、差額はありません。
2. 時価の算定方法	(1) 有価証券 重要な会計方針に係る事項に関する注記に記載しております。 (2) デリバティブ取引 該当事項はありません。 (3) 上記以外の金銭債権及び金銭債務 短期間で決済されるため、時価は帳簿価額にほぼ等しいことから、当該帳簿価額を時価としております。

（デリバティブ取引等に関する注記）

取引の時価等に関する事項

該当事項はありません。

（その他の注記）
元本の移動

項目	第1期中間計算期間 自 2025年 7月18日 至 2026年 1月17日
投資信託財産に係る元本の状況	
期首元本額	1,000,000円
期中追加設定元本額	97,262,121円
期中一部解約元本額	17,495,171円

（参考）

当ファンドは親投資信託受益証券を投資対象としており、中間貸借対照表の資産の部に計上されている親投資信託受益証券の状況は次の通りです。

なお、以下に記載した情報は、監査の対象外です。

楽天・エマージング株式インデックス・マザーファンド

貸借対照表

（単位：円）

2026年 1月17日現在

資産の部	
流動資産	
預金	113,498,124
コール・ローン	6,401,496,572
株式	64,102,652,764
投資信託受益証券	3,501,092,912
派生商品評価勘定	474,211,913
未収入金	85,764,835
未収配当金	87,653,463
未収利息	105,230
差入委託証拠金	1,426,849,585
流動資産合計	76,193,325,398
資産合計	76,193,325,398
負債の部	
流動負債	
派生商品評価勘定	1,171,542
前受金	442,711,092
未払金	94,772,271
未払解約金	74,000
流動負債合計	538,728,905
負債合計	538,728,905
純資産の部	
元本等	
元本	44,141,262,426
剰余金	
剰余金又は欠損金（ ）	31,513,334,067
元本等合計	75,654,596,493
純資産合計	75,654,596,493
負債純資産合計	76,193,325,398

注記表

（重要な会計方針に係る事項に関する注記）

1. 有価証券の評価基準及び評価方法	株式 移動平均法に基づき、原則として時価で評価しております。 時価評価にあたっては、金融商品取引所、外国金融商品市場における最終相場（最終相場のないものについては、それに準ずる価額）、又は金融商品取引業者等から提示される気配相場に基づいて評価しております。
--------------------	--

	<p>投資信託受益証券 移動平均法に基づき、時価で評価しております。 時価評価にあたっては、投資信託受益証券の市場価格又は基準価額に基づいて評価しております。</p>
2. デリバティブ等の評価基準及び評価方法	<p>先物取引 個別法に基づき、原則として時価で評価しております。 時価評価にあたっては、原則として、計算日に知りうる直近の日の主たる取引所の発表する清算値段又は最終相場によっております。</p> <p>為替予約取引 個別法に基づき、原則として時価で評価しております。 時価評価にあたっては、原則として本報告書における開示対象ファンドの計算期間末日の対顧客先物相場において為替予約の受渡日の仲値が発表されている場合には当該仲値、受渡日の仲値が発表されていない場合には発表されている受渡日に最も近い前後二つの日の仲値をもとに計算しております。</p>
3. 外貨建資産・負債の本邦通貨への換算基準	<p>信託財産に属する外貨建資産・負債の円換算は、原則として、わが国における計算期間末日の対顧客直物電信売買相場の仲値によって計算しております。</p>
4. 収益及び費用の計上基準	<p>受取配当金 株式 原則として、配当落ち日において、確定配当金額又は予想配当金額を計上しております。</p> <p>投資信託受益証券 投資信託受益証券の収益分配金を、原則として収益分配金落ちの売買が行われる日において、当該金額を計上しております。</p> <p>有価証券売買等損益の計上基準 約定日基準で計上しております。</p> <p>派生商品取引等損益の計上基準 約定日基準で計上しております。</p> <p>為替差損益の計上基準 約定日基準で計上しております。</p>
5. その他財務諸表作成のための基本となる重要な事項	<p>外貨建取引等の処理基準 外貨建取引については、「投資信託財産の計算に関する規則」（平成12年総理府令第133号）第60条に基づき、取引発生時の外国通貨の額をもって記録する方法を採用しております。但し、同第61条に基づき、外国通貨の売却時において、当該外国通貨に加えて、外貨建資産等の外貨基金勘定及び外貨建各損益勘定の前日の外貨建純資産額に対する当該売却外国通貨の割合相当額を当該外国通貨の売却時の外国為替相場等で円換算し、前日の外貨基金勘定に対する円換算した外貨基金勘定の割合相当の邦貨建資産等の外国投資勘定と、円換算した外貨基金勘定を相殺した差額を為替差損益とする計理処理を採用しております。</p> <p>金融商品の時価に関する補足情報 金融商品の時価の算定においては一定の前提条件等を採用しているため、異なる前提条件等によった場合、当該価額が異なることもあります。</p>

(貸借対照表に関する注記)

項目	2026年 1月17日現在	
1. 計算期間末日における受益権の総数		44,141,262,426口
2. 計算期間末日における1口当たり純資産額	1口当たり純資産額	1.7139円
	(10,000口当たり純資産額)	(17,139円)

(金融商品に関する注記)

金融商品の時価等に関する事項

項目	2026年 1月17日現在
1. 貸借対照表計上額と時価との差額	貸借対照表計上額は原則として時価で計上されているため、差額はありません。
2. 時価の算定方法	<p>(1) 有価証券 重要な会計方針に係る事項に関する注記に記載しております。</p> <p>(2) デリバティブ取引 デリバティブ取引等に関する注記に記載しております。</p> <p>(3) 上記以外の金銭債権及び金銭債務</p>

項目	2026年 1月17日現在
	短期間で決済されるため、時価は帳簿価額にほぼ等しいことから、当該帳簿価額を時価としております。

（デリバティブ取引等に関する注記）

取引の時価等に関する事項

株式関連

（2026年 1月17日現在）

区分	種類	契約額等(円)		時価 (円)	評価損益 (円)
			うち1年超		
市場取引	株価指数先物取引 買建	7,750,242,442	-	8,192,953,534	442,711,092
合計		7,750,242,442	-	8,192,953,534	442,711,092

（注）1.時価の算定方法

株価指数先物取引の時価については、以下のように評価しております。
原則として計算期間末日に知りうる直近の日の主たる取引所の発表する清算値段又は最終相場で評価しております。
このような時価が発表されていない場合には、計算期間末日に最も近い最終相場や気配値等、原則に準ずる方法で評価しております。

2. 株価指数先物取引の残高は、契約額ベースで表示しております。
3. 契約額等には手数料相当額を含んでおりません。
4. 契約額等及び時価の合計欄の金額は、各々の合計金額であります。

上記取引で、ヘッジ会計が適用されているものではありません。

通貨関連

（2026年 1月17日現在）

区分	種類	契約額等(円)		時価 (円)	評価損益 (円)
			うち1年超		
市場取引以外の取引	為替予約取引 買建 アメリカ・ドル	6,605,614,886	-	6,635,944,165	30,329,279
合計		6,605,614,886	-	6,635,944,165	30,329,279

（注）時価の算定方法

国内における計算期間末日の対顧客先物相場の仲値によって、以下のように評価しております。

1. 計算期間末日において為替予約の受渡日の対顧客先物相場の仲値が発表されている場合は、当該為替予約は当該仲値によって評価しております。
2. 計算期間末日において当該日の対顧客先物相場の仲値が発表されていない場合は以下の方法によっております。

イ) 計算期間末日に当該日を超える対顧客先物相場が発表されている場合には、発表されている先物相場のうち当該日に最も近い前後2つの対顧客先物相場の仲値をもとに計算したレートにより評価しております。

ロ) 計算期間末日に当該日を超える対顧客先物相場が発表されていない場合には、当該日に最も近い発表されている対顧客先物相場の仲値により評価しております。

上記取引で、ヘッジ会計が適用されているものではありません。

（その他の注記）

元本の移動

項目	自 2025年 7月18日 至 2026年 1月17日
投資信託財産に係る元本の状況	
期首	2025年 7月18日
期首元本額	33,781,944,005円
期中追加設定元本額	10,370,632,783円
期中一部解約元本額	11,314,362円
元本の内訳	
楽天・プラス・オールカントリー株式インデックス・ファンド	44,019,536,633円
楽天・オールカントリー株式（除く日本）インデックス・ファンド	62,008,945円
楽天・エマージング株式インデックス・ファンド	59,716,848円

2【ファンドの現況】

以下のファンドの現況は2026年 1月30日現在です。

【楽天・エマージング株式インデックス・ファンド】

【純資産額計算書】

資産総額	113,270,928円
負債総額	1,373,520円
純資産総額（ - ）	111,897,408円
発行済口数	86,106,773口
1口当たり純資産額（ / ）	1.2995円

（参考）

楽天・エマージング株式インデックス・マザーファンド

純資産額計算書

資産総額	79,652,385,994円
負債総額	1,047,522,270円
純資産総額（ - ）	78,604,863,724円
発行済口数	45,124,587,779口
1口当たり純資産額（ / ）	1.7420円

第三部【委託会社等の情報】

第1【委託会社等の概況】

1【委託会社等の概況】

<更新後>

(1) 資本金の額（2026年1月末現在）

資本金の額	: 150百万円
発行可能株式総数	: 30,000株
発行済株式総数	: 13,000株
過去5年間における主な資本金の増減	: 該当事項はありません。

(2) 委託会社の機構（2026年1月末現在）

取締役会

取締役の任期は、選任後1年以内に終了する事業年度のうち最終のものに関する定時株主総会の終結のときまでとし、補欠のために選任された取締役の任期は、前任者の残任期間とします。

取締役会は、その決議をもって、取締役中より取締役会長、取締役社長、取締役副社長各1名、専務取締役および常務取締役若干名を選任することができます。またその決議をもって、代表取締役を選任します。

取締役会は、取締役会長または取締役社長が招集し、招集者がその議長となります。取締役会長および取締役社長に事故があるときは、あらかじめ取締役会の決議により定められた順序により、他の取締役がこれに代わります。

取締役会の招集通知は、会日から原則として1週間前までにこれを発します。ただし、緊急のときなどは、この期間を短縮することができます。また各取締役および監査役全員の同意があるときは、これを省略することができます。

取締役会は、会社の業務執行を決定し、取締役の職務の執行について監督します。その決議は、取締役の過半数が出席し、その出席取締役の過半数の賛成をもって行います。

監査役

経営のチェック機能として、業務監査および会計監査による違法または著しく不当な職務執行行為の監査を行います。

(3) 投資運用の意思決定プロセス（2026年1月末現在）

投資政策委員会において、国内外の経済見通し、市況見通しを検討し、これを基に資産配分の基本方針を決定します。

運用部門は、投資政策委員会の決定に基づき、具体的な運用方針を決定します。

運用部門のファンドマネージャーは、上記運用方針および運用にかかる諸規則等に従って、ポートフォリオを構築・管理します。

コンプライアンス部は、投資信託財産の運用にかかるコンプライアンス状況のモニタリングを行い、これを運用部門にフィードバックします。

2【事業の内容及び営業の概況】

<更新後>

「投資信託及び投資法人に関する法律」に定める投資信託委託会社である委託会社は、証券投資信託の設定を行うとともに、「金融商品取引法」に定める金融商品取引業者として、その運用（投資運用業）を行っています。また、「金融商品取引法」に定める第二種金融商品取引業にかかる業務の一部および投資助言・代理業務を行っています。

2026年1月末現在における委託会社の運用する証券投資信託は以下の通りです。

ファンドの種類	本数	純資産総額（百万円）
追加型株式投資信託	105	6,020,157
単体型株式投資信託	4	5,162
合計	109	6,025,319

3【委託会社等の経理状況】

<更新後>

- 委託会社である楽天投信投資顧問株式会社（以下「当社」といいます。）の財務諸表は、「財務諸表等の用語、様式及び作成方法に関する規則」（昭和38年大蔵省令第59号、以下「財務諸表等規則」といいます。）、並びに同規則第2条の規定に基づき、「金融商品取引業等に関する内閣府令」（平成19年8月6日内閣府令第52号）により作成しております。
- 財務諸表に記載している金額は、千円未満の端数を切り捨てて表示しております。

3. 当社は、金融商品取引法第193条の2第1項の規定に基づき、第20期事業年度（2025年1月1日から2025年12月31日まで）の財務諸表について、EY新日本有限責任監査法人による監査を受けております。

(1) 【貸借対照表】

	(単位：千円)	
	前事業年度 (2024年12月31日現在)	当事業年度 (2025年12月31日現在)
資産の部		
流動資産		
現金・預金	2,583,332	3,039,442
金銭の信託	800,000	1,000,000
前払費用	52,329	67,525
未収入金	817	925
未収委託者報酬	1,827,748	2,466,334
未収運用受託報酬	15,752	16,990
未収収益	2,635	5,559
立替金	168,301	202,936
未収還付法人税等	3,089	1,856
その他	30,421	28,282
流動資産計	5,484,430	6,829,852
固定資産		
有形固定資産	1	1
器具備品（純額）	55,233	71,102
リース資産（純額）	53,728	70,350
リース資産（純額）	1,504	752
無形固定資産	16,227	10,145
ソフトウェア	16,227	10,145
投資その他の資産	780,542	1,063,689
投資有価証券	685,412	996,289
長期前払費用	574	3,987
繰延税金資産	94,555	60,595
その他	-	2,816
固定資産計	852,002	1,144,937
資産合計	6,336,433	7,974,790
負債の部		
流動負債		
預り金	17,434	19,766
未払金	335,807	384,951
未払費用	1,148,451	1,552,634
未払消費税等	99,128	91,279
未払法人税等	85,862	93,705
賞与引当金	61,782	76,710
役員賞与引当金	7,770	8,231
リース債務	827	827
流動負債計	1,757,064	2,228,107
固定負債		
賞与引当金	76,933	92,143
役員賞与引当金	5,160	6,077
退職給付引当金	138,389	142,869
執行役員退職慰労引当金	64,176	66,829
リース債務	827	-
固定負債計	285,487	307,920
負債合計	2,042,551	2,536,027
純資産の部		
株主資本		
資本金	150,000	150,000
資本剰余金	-	-
資本準備金	400,000	400,000
その他資本剰余金	229,716	229,716
資本剰余金合計	629,716	629,716
利益剰余金		
その他利益剰余金	-	-
繰越利益剰余金	3,418,967	4,465,870
利益剰余金合計	3,418,967	4,465,870
株主資本合計	4,198,683	5,245,587
評価・換算差額等	-	-
その他有価証券評価差額金	95,197	193,175
評価・換算差額合計	95,197	193,175
純資産合計	4,293,881	5,438,762
負債・純資産合計	6,336,433	7,974,790

(2) 【損益計算書】

(単位：千円)

	前事業年度 (自2024年1月1日 至2024年12月31日)	当事業年度 (自2025年1月1日 至2025年12月31日)
営業収益		
委託者報酬	4,972,782	6,353,718
運用受託報酬	139,397	147,152
その他営業収益	3,743	15,880
営業収益計	5,115,923	6,516,751
営業費用		
支払手数料	2,234,160	2,907,891
委託費	118,131	233,267
広告宣伝費	12,600	21,899
通信費	140,303	175,825
協会費	8,956	13,420
諸会費	252	288
その他営業諸経費	189,304	345,866
営業費用計	2,703,707	3,698,458
一般管理費	1・2 1,213,050	1・2 1,309,508
営業利益	1,199,165	1,508,784
営業外収益		
受取利息	216	4,204
有価証券利息	2,590	1,812
投資有価証券売却益	18,788	3,594
投資有価証券償還益	2,054	48
為替差益	879	-
その他	488	320
営業外収益計	25,018	9,980
営業外費用		
事務所移転費用	678	-
為替差損	-	225
事務過誤費	391	5,983
その他	-	18
営業外費用計	1,069	6,227
経常利益	1,223,114	1,512,537
特別損失		
固定資産除却損	2,922	470
特別損失計	2,922	470
税引前当期純利益	1,220,192	1,512,066
法人税、住民税及び事業税	417,411	478,103
法人税等調整額	20,055	12,940
法人税等合計	397,355	465,162
当期純利益	822,837	1,046,903

(3) 【株主資本等変動計算書】

前事業年度（自 2024年1月1日 至 2024年12月31日）

(単位：千円)

	株主資本			
	資本金	資本剰余金		
		資本準備金	その他資本剰余金	資本剰余金合計
当期首残高	150,000	400,000	229,716	629,716
当期変動額				
剰余金の配当				
当期純利益				
株主資本以外の項目の 当期変動額（純額）				
当期変動額合計	-	-	-	-
当期末残高	150,000	400,000	229,716	629,716

	株主資本			評価・換算差額等		純資産合計
	利益剰余金		株主資本 合計	その他有価証券 評価差額金	評価・換算 差額等合計	
	その他利益剰余金 繰越利益剰余金	利益剰余金 合計				
当期首残高	2,596,129	2,596,129	3,375,846	34,497	34,497	3,410,343
当期変動額						
剰余金の配当						

当期純利益	822,837	822,837	822,837			822,837
株主資本以外の項目の 当期変動額（純額）				60,700	60,700	60,700
当期変動額合計	822,837	822,837	822,837	60,700	60,700	883,538
当期末残高	3,418,967	3,418,967	4,198,683	95,197	95,197	4,293,881

当事業年度（自 2025年1月1日 至 2025年12月31日）

（単位：千円）

	株主資本			
	資本金	資本剰余金		
		資本準備金	その他資本剰余金	資本剰余金合計
当期首残高	150,000	400,000	229,716	629,716
当期変動額				
剰余金の配当				
当期純利益				
株主資本以外の項目の 当期変動額（純額）				
当期変動額合計	-	-	-	-
当期末残高	150,000	400,000	229,716	629,716

	株主資本			評価・換算差額等		純資産合計
	利益剰余金		株主資本 合計	その他有価証券 評価差額金	評価・換算差 額等合計	
	その他利益剰余金 繰越利益剰余金	利益剰余金 合計				
当期首残高	3,418,967	3,418,967	4,198,683	95,197	95,197	4,293,881
当期変動額						
剰余金の配当						
当期純利益	1,046,903	1,046,903	1,046,903			1,046,903
株主資本以外の項目の 当期変動額（純額）				97,977	97,977	97,977
当期変動額合計	1,046,903	1,046,903	1,046,903	97,977	97,977	1,144,880
当期末残高	4,465,870	4,465,870	5,245,587	193,175	193,175	5,438,762

[注記事項]

（重要な会計方針）

1．資産の評価基準及び評価方法

（1）有価証券

その他有価証券

市場価格のない株式等以外のもの

当事業年度末日の市場価格等に基づく時価法（評価差額は、全部純資産直入法により処理し、売却原価は、移動平均法により算定）を採用しております。

（2）金銭の信託

時価法によっております。

2．固定資産の減価償却の方法

（1）有形固定資産

定額法を採用しております。

なお、主な耐用年数は、以下の通りであります。

器具備品 4～20年

また、取得価額が100千円以上200千円未満の減価償却資産につきましては、3年均等償却によっております。

（2）無形固定資産

定額法を採用しております。

なお、自社利用のソフトウェアについては、社内における利用可能期間（5年）に基づいております。

（3）リース資産

リース期間を耐用年数とし、残存価額を零とする定額法を採用しております。

（4）長期前払費用

定額法によっております。

3．引当金の計上基準

（1）貸倒引当金

債権の貸倒による損失に備えるため、一般債権については貸倒実績率により、貸倒懸念債権等特定の債権については個別に回収可能性を勘案し、回収不能見込額を計上することとしております。

（2）賞与引当金

従業員への賞与の支払いに備えるため、従業員に対する賞与の支給見込額のうち、当事業年度に帰属する額を計上しております。

（3）役員賞与引当金

役員への賞与の支払いに備えるため、役員に対する将来の支給見込額のうち、当事業年度末において負担すべき額を計上しております。

(4) 退職給付引当金

従業員の退職給付に備えるため、当事業年度末における退職給付債務の見込額に基づき計上しております。

退職給付見込額の期間帰属方法

退職給付債務の算定にあたり、退職給付見込額を当事業年度末までの期間に帰属させる方法については、給付算定式基準によっております。

数理計算上の差異の費用処理方法

数理計算上の差異については、各事業年度の発生時における従業員の平均残存勤務期間以内の一定の年数（5年）による定額法により按分した額を、それぞれ発生の翌事業年度から費用処理しております。

(5) 執行役員退職慰労引当金

執行役員の退職慰労金の支給に備えるため、当社の執行役員退職金規程に基づく当該支給見積額のうち、当事業年度末において負担すべき額を計上しております。

4. 収益及び費用の計上基準

当社の顧客との契約から生じる収益に関する主要な事業における主な履行義務の内容及び当該履行義務を充足する通常の時点（収益を認識する通常の時点）は以下のとおりであります。

(1) 委託者報酬

委託者報酬は、投資信託の信託約款に基づき、純資産総額に一定の報酬率を乗じて日々計算され、確定した報酬を投資信託によって主に年2回受領しております。当該報酬は期間の経過とともに履行義務が充足されるという前提に基づき、投資信託の運用期間にわたり収益として認識しております。

(2) 運用受託報酬

運用受託報酬は、投資一任業務等委託契約に基づき、運用対象資産、残高、期間、料率等の条件に基づき算出され、確定した報酬を毎月受領しております。当該報酬は期間の経過とともに履行義務が充足されるという前提に基づき、運用を受託した期間にわたり収益として認識しております。

(3) 成功報酬

成功報酬は、対象となる投資信託のパフォーマンス目標を上回る超過運用益に対する一定割合として認識されます。当該報酬は成功報酬を受領する権利が確定した時点で収益として認識しております。

(重要な会計上の見積り)

該当事項はありません。

(会計方針の変更)

該当事項はありません。

(未適用の会計基準)

- ・「リースに関する会計基準」（企業会計基準第34号 2024年9月13日 企業会計基準委員会）等
- ・「リースに関する会計基準の適用指針」（企業会計基準適用指針第33号 2024年9月13日 企業会計基準委員会）等

(1) 概要

IFRS第16号の主要な定めを採り入れた新リース会計基準であります。借手の会計処理として、全てのリースについて使用権資産に係る減価償却費及びリース負債に係る利息相当額を計上する単一の会計処理モデルが適用されます。

(2) 適用予定日

2028年12月期の期首から適用予定であります。

(3) 当該会計基準等の適用による影響

「リースに関する会計基準」等の適用による財務諸表に与える影響額については、現時点で評価中であり、

(表示方法の変更)

1. 損益計算書関係

前事業年度において、「営業外費用」の「その他」に含めていた「事務過誤費」は、金額的重要性が増したため、当事業年度より独立掲記することとしております。この表示方法の変更を反映させるため、前

事業年度の財務諸表の組替えを行っております。

この結果、前事業年度の損益計算書において、「営業外費用」の「その他」に表示していた391千円は、「事務過誤費」391千円として組替えております。

（貸借対照表関係）

1．有形固定資産より控除した減価償却累計額

	（単位：千円）	
	前事業年度 （2024年12月31日）	当事業年度 （2025年12月31日）
有形固定資産より控除した減価償却累計額	73,566	85,814

（損益計算書関係）

1．役員報酬の範囲

	（単位：千円）	
	前事業年度 （自2024年1月1日 至2024年12月31日）	当事業年度 （自2025年1月1日 至2025年12月31日）
取締役 年額	200,000	200,000
監査役 年額	30,000	30,000

2．一般管理費の主なもののうち主要な費目及び金額は、以下のとおりであります。

	（単位：千円）	
	前事業年度 （自2024年1月1日 至2024年12月31日）	当事業年度 （自2025年1月1日 至2025年12月31日）
人件費	652,313	735,163
減価償却費	42,118	33,897
賞与引当金繰入額	98,076	90,875
役員賞与引当金繰入額	9,444	9,148
退職給付費用	25,644	27,913
執行役員退職慰労引当金繰入額	34,588	8,685
経営指導料	24,000	24,000

（株主資本等変動計算書関係）

前事業年度（自 2024年1月1日 至 2024年12月31日）

1．発行済株式に関する事項

株式の種類	当事業年度期首	増加	減少	当事業年度末
普通株式	13,000株	-	-	13,000株

2．自己株式に関する事項
該当事項はありません。

3．新株予約権等に関する事項
該当事項はありません。

4．剰余金の配当に関する事項
該当事項はありません。

当事業年度（自 2025年1月1日 至 2025年12月31日）

1．発行済株式に関する事項

株式の種類	当事業年度期首	増加	減少	当事業年度末
普通株式	13,000株	-	-	13,000株

2．自己株式に関する事項
該当事項はありません。

3．新株予約権等に関する事項
該当事項はありません。

4．剰余金の配当に関する事項
該当事項はありません。

（リース取引関係）

<借主側>

1. ファイナンス・リース取引

所有権移転外ファイナンス・リース取引

リース資産の内容

有形固定資産 主として、事務用設備（工具、器具及び備品）であります。

リース資産の減価償却の方法

重要な会計方針「2. 固定資産の減価償却の方法」に記載のとおりであります。

2. オペレーティング・リース取引

オペレーティング・リース取引のうち解約不能のものに係る未経過リース料
該当事項はありません。

（金融商品関係）

1. 金融商品の状況に関する事項

(1) 金融商品に対する取組方針

当社は、投資信託の運用を業として行っております。

当社では保有する金融資産・負債から生ずる様々なリスクを横断的かつ効率的に管理し、財務の健全性の維持を図っております。

なお、余資運用に関しては、預金等安全性の高い金融資産で運用しております。

(2) 金融商品の内容及びそのリスク並びにリスク管理体制

現金・預金は、国内通貨による預金等であり、短期間で決済されるため、為替変動リスクや価格変動リスクは殆どないと認識しております。金銭の信託は、主に債権等を裏付けとした証券化商品を運用対象としておりますが、保有している証券化商品の外部格付機関による格付評価が高いため、価格変動リスクは殆どないと認識しております。

また、営業債権である未収委託者報酬は、投資信託約款に基づき、信託財産から委託者に対して支払われる信託報酬の未払金額であり、信託財産は受託銀行において分別保管されているため、信用リスクは殆ど無いと認識しております。同じく営業債権である未収運用受託報酬は、顧客の信用リスクに晒されておりますが、顧客ごとに決済期日及び残高を管理することにより、回収懸念の早期把握や回収リスクの軽減を図っております。

投資有価証券は当社運用投資信託であり、当初自己設定および商品性維持を目的に保有しております。当該投資信託は為替変動リスクや価格変動リスクに晒されておりますが、投資金額はその目的に応じた額にとどめられており、定期的に時価の状況を把握し、その内容を経営に報告いたしております。

未払費用につきましては、そのほとんどが一年以内で決済されます。

2. 金融商品の時価等に関する事項

前事業年度（自 2024年1月1日 至 2024年12月31日）

2024年12月31日における貸借対照表計上額、時価、並びにこれらの差額については次の通りです。

なお、現金・預金、金銭の信託、未収委託者報酬、未収運用受託報酬、未収収益、立替金、未払金、未払費用、未払消費税等、未払法人税等は、短期間で決済されるため、時価は帳簿価額と近似していることから、記載を省略しております。

（単位：千円）

	貸借対照表計上額	時価	差額
(1) 投資有価証券 その他有価証券	685,412	685,412	-
資産計	685,412	685,412	-

(注) 金融商品の時価算定の方法

(1) 投資有価証券

投資信託は公表されている基準価額によっております。

また、保有目的ごとの有価証券に関する事項については、注記事項「有価証券関係」をご参照ください。

(2) 金銭債権及び満期のある有価証券の決算日後の償還予定額

（単位：千円）

	1年以内	1年超5年以内	5年超10年以内	10年超
(1) 現金・預金	2,583,332			
(2) 金銭の信託	800,000			
(3) 未収委託者報酬	1,827,748			
(4) 未収運用受託報酬	15,752			
(5) 未収収益	2,635			
(6) 立替金	168,301			

資産計	5,397,771	-	-	-
-----	-----------	---	---	---

当事業年度（自 2025年1月1日 至 2025年12月31日）

2025年12月31日における貸借対照表計上額、時価、並びにこれらの差額については次の通りです。
 なお、現金・預金、金銭の信託、未収委託者報酬、未収運用受託報酬、未収収益、立替金、未払金、未払費用、未払消費税等、未払法人税等は、短期間で決済されるため、時価は帳簿価額と近似していることから、記載を省略しております。

（単位：千円）

	貸借対照表計上額	時価	差額
(1) 投資有価証券 其他有価証券	996,289	996,289	-
資産計	996,289	996,289	-

（注）金融商品の時価算定の方法

（1）投資有価証券

投資信託は公表されている基準価額によっております。

また、保有目的ごとの有価証券に関する事項については、注記事項「有価証券関係」をご参照ください。

（2）金銭債権及び満期のある有価証券の決算日後の償還予定額

（単位：千円）

	1年以内	1年超5年以内	5年超10年以内	10年超
(1) 現金・預金	3,039,442			
(2) 金銭の信託	1,000,000			
(3) 未収委託者報酬	2,466,334			
(4) 未収運用受託報酬	16,990			
(5) 未収収益	5,559			
(6) 立替金	202,936			
資産計	6,731,263	-	-	-

3. 金融商品の時価のレベルごとの内訳等に関する事項

前事業年度（自 2024年1月1日 至 2024年12月31日）

金融商品の時価を、時価の算定に用いたインプットの観察可能性及び重要性に応じて、以下の3つのレベルに分類しております。

レベル1の時価：同一の資産又は負債の活発な市場における（無調整の）相場価格により算定した時価

レベル2の時価：レベル1のインプット以外の直接または間接的に観察可能なインプットを用いて算定した時価

レベル3の時価：重要な観察できないインプットを使用して算定した時価

時価の算定に重要な影響を与えるインプットを複数使用している場合には、それらのインプットがそれぞれ属するレベルのうち、時価の算定における優先順位が最も低いレベルに時価を分類しております。

（1）時価で貸借対照表に計上している金融商品

区分	時価（千円）			
	レベル1	レベル2	レベル3	合計
(1) 投資有価証券 其他有価証券	-	685,412	-	685,412
資産計	-	685,412	-	685,412

（注）時価の算定に用いた評価技法及び時価の算定に係るインプットの説明

投資有価証券

投資有価証券は市場における取引価格が存在しない投資信託であり、基準価額を時価としておりません。

（2）時価で貸借対照表に計上している金融商品以外の金融商品

該当事項はありません。

当事業年度（自 2025年1月1日 至 2025年12月31日）

金融商品の時価を、時価の算定に用いたインプットの観察可能性及び重要性に応じて、以下の3つのレベルに分類しております。

レベル1の時価：同一の資産又は負債の活発な市場における（無調整の）相場価格により算定した時価

レベル2の時価：レベル1のインプット以外の直接または間接的に観察可能なインプットを用いて算定した時価

レベル3の時価：重要な観察できないインプットを使用して算定した時価
 時価の算定に重要な影響を与えるインプットを複数使用している場合には、それらのインプットがそれぞれ属するレベルのうち、時価の算定における優先順位が最も低いレベルに時価を分類しております。

(1) 時価で貸借対照表に計上している金融商品

区分	時価（千円）			
	レベル1	レベル2	レベル3	合計
(1) 投資有価証券 その他有価証券	-	996,289	-	996,289
資産計	-	996,289	-	996,289

(注) 時価の算定に用いた評価技法及び時価の算定に係るインプットの説明

投資有価証券

投資有価証券は市場における取引価格が存在しない投資信託であり、基準価額を時価としておりません。

(2) 時価で貸借対照表に計上している金融商品以外の金融商品

該当事項はありません。

(有価証券関係)

1. その他有価証券

前事業年度（2024年12月31日）

（単位：千円）

区分	貸借対照表計上額	取得原価	差額
貸借対照表計上額が 取得原価を超えるもの			
(1) 株式	-	-	-
(2) 債券	-	-	-
(3) その他	571,328	425,200	146,128
小計	571,328	425,200	146,128
貸借対照表計上額が 取得原価を超えないもの			
(1) 株式	-	-	-
(2) 債券	-	-	-
(3) その他	114,083	123,000	8,916
小計	114,083	123,000	8,916
合計	685,412	548,200	137,212

当事業年度（2025年12月31日）

（単位：千円）

区分	貸借対照表計上額	取得原価	差額
貸借対照表計上額が 取得原価を超えるもの			
(1) 株式	-	-	-
(2) 債券	-	-	-
(3) その他	995,325	713,200	282,125
小計	995,325	713,200	282,125
貸借対照表計上額が 取得原価を超えないもの			
(1) 株式	-	-	-
(2) 債券	-	-	-
(3) その他	964	1,000	35
小計	964	1,000	35
合計	996,289	714,200	282,089

2. 売却したその他有価証券

前事業年度（自 2024年1月1日 至 2024年12月31日）

（単位：千円）

種類	売却額	売却益の合計額	売却損の合計額
(1) 株式	-	-	-
(2) 債券	-	-	-
(3) その他	425,244	21,198	2,409
合計	425,244	21,198	2,409

当事業年度（自 2025年1月1日 至 2025年12月31日）

（単位：千円）

種類	売却額	売却益の合計額	売却損の合計額
(1) 株式	-	-	-
(2) 債券	-	-	-
(3) その他	1,560,633	5,932	2,338

合計	1,560,633	5,932	2,338
----	-----------	-------	-------

(デリバティブ取引関係)

当社はデリバティブ取引を利用していないため、該当事項はありません。

(退職給付関係)

1. 採用している退職給付制度の概略

当社は、確定給付型の制度として、退職一時金制度(非積立型制度)を設けております。

2. 確定給付制度

(1) 退職給付債務の期首残高と期末残高の調整表

	(単位:千円)	
	前事業年度 (自2024年1月1日 至2024年12月31日)	当事業年度 (自2025年1月1日 至2025年12月31日)
退職給付債務の期首残高	128,333	155,645
勤務費用	19,593	20,013
利息費用	1,796	2,645
数理計算上の差異の発生額	5,921	3,565
退職給付の支払額	-	23,932
過去勤務費用の発生額	-	-
転籍にともなう増減額	-	-
退職給付債務の期末残高	155,645	150,807

(2) 退職給付債務の期末残高と貸借対照表に計上された退職給付引当金の調整表

	(単位:千円)	
	前事業年度 (自2024年1月1日 至2024年12月31日)	当事業年度 (自2025年1月1日 至2025年12月31日)
非積立制度の退職給付債務	155,645	150,807
未積立退職給付債務	155,645	150,807
未認識数理計算上の差異	17,255	7,937
未認識過去勤務費用	-	-
貸借対照表に計上された負債と資産の純額	138,389	142,869
退職給付引当金	138,389	142,869
貸借対照表に計上された負債と資産の純額	138,389	142,869

(3) 退職給付費用及びその内訳項目の金額

	(単位:千円)	
	前事業年度 (自2024年1月1日 至2024年12月31日)	当事業年度 (自2025年1月1日 至2025年12月31日)
勤務費用	19,593	20,013
利息費用	1,796	2,645
期待運用収益	-	-
数理計算上の差異の費用処理額	4,697	5,752
過去勤務費用の費用処理額	-	-
確定給付制度に係る退職給付費用	26,087	28,412

(4) 数理計算上の計算基礎に関する事項

	(単位:千円)	
	前事業年度 (自2024年1月1日 至2024年12月31日)	当事業年度 (自2025年1月1日 至2025年12月31日)
割引率	1.7%	2.6%
長期期待運用収益率	-	-
予想昇給率	2.7%	2.7%

(税効果会計関係)

1. 繰延税金資産及び繰延税金負債の発生の主な原因別の内訳

	(単位:千円)	
	前事業年度 (2024年12月31日)	当事業年度 (2025年12月31日)
繰延税金資産		

未払費用	13,353	16,348
未払事業所税	492	617
未払事業税	16,387	17,416
賞与引当金	42,474	52,523
退職給付引当金	42,374	45,018
執行役員退職慰労引当金	19,650	21,058
減価償却超過額	2,799	2,491
繰延資産	737	550
その他	18,406	15,014
繰延税金資産小計	156,676	171,038
評価性引当金	20,107	21,527
繰延税金資産合計	136,569	149,510
繰延税金負債		
その他有価証券評価差額金	42,014	88,914
繰延税金負債合計	-	-
繰延税金資産純額	94,555	60,595

2. 法定実効税率と税効果会計適用後の法人税等の負担率との差異の原因となった主な項目別の内訳

	前事業年度 (2024年12月31日)	当事業年度 (2025年12月31日)
法定実効税率 (調整)	30.62%	30.62%
交際費等永久に損金に算入されない項目	0.32%	0.25%
住民税均等割等	0.06%	0.04%
評価性引当金の増減額	1.59%	0.10%
税率変更による影響	-	0.21%
その他	0.03%	0.03%
税効果会計適用後の法人税等の負担率	32.56%	30.76%

3. 法人税及び地方法人税の会計処理又はこれらに関する税効果会計の会計処理

当社は、グループ通算制度を適用しております。また、「グループ通算制度を適用する場合の会計処理及び開示に関する取扱い」（実務対応報告第42号 2021年8月12日）に従って、法人税及び地方法人税の会計処理又はこれらに関する税効果会計の会計処理並びに開示を行っております。

4. 法人税等の税率の変更による繰延税金資産及び繰延税金負債の金額の修正

「所得税法等の一部を改正する法律」（令和7年法律第13号）が2025年3月31日に国会で成立し、2026年4月1日以後に開始する事業年度から法人税率等の引上げ等が行われることとなりました。これに伴い、当事業年度の繰延税金資産及び繰延税金負債の計算に使用した法定実効税率は2027年1月1日に開始する事業年度以降に解消が見込まれる一時差異については従来の30.62%から31.52%となっております。

この税率変更により、繰延税金資産が18千円増加、その他有価証券評価差額金が2,538千円減少、法人税等調整額が2,557千円減少しております。

(資産除去債務関係)

該当事項はありません。

(収益認識に関する注記)

1. 顧客との契約から生じる収益を分解した情報

(単位：千円)

	前事業年度 (2024年12月31日)	当事業年度 (2025年12月31日)
委託者報酬	4,932,615	6,310,134
運用受託報酬	139,397	147,152
成功報酬(注)	40,167	43,583
その他営業収益	3,743	15,880
合計	5,115,923	6,516,751

(注) 成功報酬は、損益計算書において委託者報酬に含めて表示しております。

2. 顧客との契約から生じる収益を理解するための基礎となる情報

（重要な会計方針）4．収益及び費用の計上基準に記載のとおりであります。

- 3．顧客との契約に基づく履行義務の充足と当該契約から生じるキャッシュ・フローとの関係並びに当事業年度末において存在する顧客との契約から当事業年度の末日後に認識すると見込まれる収益の金額及び時期に関する情報
重要性が乏しいため、記載を省略しております。

（セグメント情報等）

[セグメント情報]

前事業年度（自 2024年1月1日 至 2024年12月31日）及び当事業年度（自 2025年1月1日 至 2025年12月31日）

当社は、投資運用業、投資助言・代理業を主とした金融サービスの提供を行う単一セグメントであるため、記載を省略しております。

[関連情報]

前事業年度（自 2024年1月1日 至 2024年12月31日）

1 製品及びサービスごとの情報

（単位：千円）

	投資信託運用業務	投資一任業務	その他営業収益	合計
外部顧客への営業収益	4,972,782	139,397	3,743	5,115,923

2 地域ごとの情報

(1) 営業収益

本邦の外部顧客への営業収益に区分した金額が損益計算書の営業収益の90%を超えるため、地域ごとの営業収益の記載は省略しております。

(2) 有形固定資産

本邦に所在している有形固定資産の金額が貸借対照表の有形固定資産の金額の90%を超えるため、地域ごとの有形固定資産の記載を省略しております。

3 主要な顧客ごとの情報

外部顧客への売上高のうち、損益計算書の売上高の10%以上を占める相手先がないため、記載はありません。

当事業年度（自 2025年1月1日 至 2025年12月31日）

1 製品及びサービスごとの情報

（単位：千円）

	投資信託運用業務	投資一任業務	その他営業収益	合計
外部顧客への営業収益	6,353,718	147,152	15,880	6,516,751

2 地域ごとの情報

(1) 営業収益

本邦の外部顧客への営業収益に区分した金額が損益計算書の営業収益の90%を超えるため、地域ごとの営業収益の記載は省略しております。

(2) 有形固定資産

本邦に所在している有形固定資産の金額が貸借対照表の有形固定資産の金額の90%を超えるため、地域ごとの有形固定資産の記載を省略しております。

3 主要な顧客ごとの情報

外部顧客への売上高のうち、損益計算書の売上高の10%以上を占める相手先がないため、記載はありません。

[報告セグメントごとの固定資産の減損損失に関する情報]

該当事項はありません。

[報告セグメントごとののれんの償却額及び未償却残高に関する情報]

該当事項はありません。

[報告セグメントごとの負ののれん発生益に関する情報]

該当事項はありません。

（関連当事者情報）

1．関連当事者との取引

財務諸表提出会社の親会社

前事業年度（自 2024年1月1日 至 2024年12月31日）

	資本金又	事業の	議決権等	関係内容

種類	会社等の名称	所在地	は出資金 (百万円)	内容又は職業	の被所有 割合	関係内容		取引の内容	取引金額 (千円)	科目	期末残高 (千円)
						役員の 兼任等	事業上 の関係				
親会社	楽天グループ株式会社	東京都世田谷区	452,646 (2024年12月31日現在)	Eコマースサービス業	被所有間接 100.0%	-	経営管理	グループ通算制度に伴う通算税効果額の支払	189,270	未払金	335,807

(注) 1. 上記の金額のうち、取引金額及び期末残高には消費税等が含まれておりません。

当事業年度(自 2025年1月1日 至 2025年12月31日)

種類	会社等の名称	所在地	資本金又は出資金 (百万円)	事業の内容又は職業	議決権等の被所有 割合	関係内容		取引の内容	取引金額 (千円)	科目	期末残高 (千円)
						役員の 兼任等	事業上 の関係				
親会社	楽天グループ株式会社	東京都世田谷区	459,508 (2025年12月31日現在)	Eコマースサービス業	被所有間接 100.0%	-	経営管理	グループ通算制度に伴う通算税効果額の支払	335,807	未払金	384,951

(注) 1. 上記の金額のうち、取引金額及び期末残高には消費税等が含まれておりません。

財務諸表提出会社と同一の親会社を持つ会社

前事業年度(自 2024年1月1日 至 2024年12月31日)

種類	会社等の名称	所在地	資本金又は出資金 (百万円)	事業の内容又は職業	議決権等の被所有 割合	関係内容		取引の内容	取引金額 (千円)	科目	期末残高 (千円)
						役員の 兼任等	事業上 の関係				
兄弟会社	楽天証券株式会社	東京都港区	19,495 (2024年12月31日現在)	インターネット証券取引サービス業	-	兼任 3人	当社投資信託の募集の取扱い等	証券投資信託の代行手数料等	1,876,111	未払費用	805,080
								運用受託報酬	136,471	未収運用受託報酬	12,826
								その他営業収益	3,743	未収収益	2,635

(注) 1. 上記の金額のうち、取引金額には消費税等が含まれておらず、期末残高には消費税等が含まれております。

2. 証券投資信託の代行手数料、運用受託報酬、その他営業収益については、一般取引先に対する取引条件と同様に決定しております。

当事業年度(自 2025年1月1日 至 2025年12月31日)

種類	会社等の名称	所在地	資本金又は出資金 (百万円)	事業の内容又は職業	議決権等の被所有 割合	関係内容		取引の内容	取引金額 (千円)	科目	期末残高 (千円)
						役員の 兼任等	事業上 の関係				
兄弟会社	楽天証券株式会社	東京都港区	19,495 (2025年12月31日現在)	インターネット証券取引サービス業	-	兼任 3人	当社投資信託の募集の取扱い等	証券投資信託の代行手数料等	2,571,666	未払費用	1,108,263
								運用受託報酬	136,782	未収運用受託報酬	13,611
								その他営業収益	15,880	未収収益	5,559

(注) 1. 上記の金額のうち、取引金額には消費税等が含まれておらず、期末残高には消費税等が含まれております。

2. 証券投資信託の代行手数料、運用受託報酬、その他営業収益については、一般取引先に対する取引条件と同様に決定しております。

2. 親会社又は重要な関連会社に関する注記

親会社情報

楽天グループ株式会社（東京証券取引所に上場）
 楽天証券ホールディングス株式会社（非上場）

(1株当たり情報)

	前事業年度 (自2024年1月1日 至2024年12月31日)	当事業年度 (自2025年1月1日 至2025年12月31日)
1株当たり純資産額	330,298円57銭	418,366円34銭
1株当たり当期純利益金額	63,295円20銭	80,531円04銭

(注) 1. 潜在株式調整後1株当たり当期純利益金額については、潜在株式が存在しないため記載しておりません。
 2. 1株当たり当期純利益金額の算定上の基礎は、以下のとおりであります。

項 目	前事業年度 (自2024年1月1日 至2024年12月31日)	当事業年度 (自2025年1月1日 至2025年12月31日)
1株当たり当期純利益金額		
当期純利益金額(千円)	822,837	1,046,903
普通株主に帰属しない金額(千円)	-	-
普通株式に係る当期純利益金額(千円)	822,837	1,046,903
普通株式の期中平均株式数(株)	13,000.00	13,000.00

(重要な後発事象)
 該当事項はありません。

第2【その他の関係法人の概況】

1【名称、資本金の額及び事業の内容】

<更新後>

(1) 受託会社

名 称	資本金の額 (2025年9月末現在)	事業の内容
三井住友信託銀行株式会社	342,037百万円	銀行法に基づき銀行業を営むとともに、金融機関の信託業務の兼営等に関する法律に基づき信託業務を営んでいます。

<再信託受託会社の概要>

名称 : 株式会社日本カस्टディ銀行

資本金の額 : 51,000百万円(2025年9月末現在)

事業の内容 : 銀行法に基づき銀行業を営むとともに、金融機関の信託業務の兼営等に関する法律に基づき信託業務を営んでいます。

再信託の目的 : 原信託契約にかかる信託業務の一部(信託財産の管理)を原信託受託者から再信託受託者(株式会社日本カस्टディ銀行)へ委託するため、原信託財産のすべてを再信託受託者へ移管することを目的とします。

(2) 販売会社

名 称	資本金の額 (2025年9月末現在)	事業の内容
楽天証券株式会社	19,495百万円	金融商品取引法に定める第一種金融商品取引業を営んでいます。

独立監査人の中間監査報告書

2026年3月25日

楽天投信投資顧問株式会社
取締役会御中

EY新日本有限責任監査法人
東京事務所

指定有限責任社員 公認会計士 市川 克也
業務執行社員

中間監査意見

当監査法人は、金融商品取引法第193条の2第1項の規定に基づく監査証明を行うため、「ファンドの経理状況」に掲げられている楽天・エマージング株式インデックス・ファンドの2025年7月18日から2026年1月17日までの中間計算期間の中間財務諸表、すなわち、中間貸借対照表、中間損益及び剰余金計算書並びに中間注記表について中間監査を行った。

当監査法人は、上記の中間財務諸表が、我が国において一般に公正妥当と認められる中間財務諸表の作成基準に準拠して、楽天・エマージング株式インデックス・ファンドの2026年1月17日現在の信託財産の状態及び同日をもって終了する中間計算期間（2025年7月18日から2026年1月17日まで）の損益の状況に関する有用な情報を表示しているものと認める。

中間監査意見の根拠

当監査法人は、我が国において一般に公正妥当と認められる中間監査の基準に準拠して中間監査を行った。中間監査の基準における当監査法人の責任は、「中間財務諸表監査における監査人の責任」に記載されている。当監査法人は、我が国における職業倫理に関する規定に従って、楽天投信投資顧問株式会社及びファンドから独立しており、また、監査人としてのその他の倫理上の責任を果たしている。当監査法人は、中間監査の意見表明の基礎となる十分かつ適切な監査証拠を入手したと判断している。

中間財務諸表に対する経営者の責任

経営者の責任は、我が国において一般に公正妥当と認められる中間財務諸表の作成基準に準拠して中間財務諸表を作成し有用な情報を表示することにある。これには、不正又は誤謬による重要な虚偽表示のない中間財務諸表を作成し有用な情報を表示するために経営者が必要と判断した内部統制を整備及び運用することが含まれる。

中間財務諸表を作成するに当たり、経営者は、継続企業の前提に基づき中間財務諸表を作成することが適切であるかどうかを評価し、我が国において一般に公正妥当と認められる中間財務諸表の作成基準に基づいて継続企業に関する事項を開示する必要がある場合には当該事項を開示する責任がある。

中間財務諸表監査における監査人の責任

監査人の責任は、監査人が実施した中間監査に基づいて、全体として中間財務諸表の有用な情報の表示に関して投資者の判断を損なうような重要な虚偽表示がないかどうかの合理的な保証を得て、中間監査報告書において独立の立場から中間財務諸表に対する意見を表明することにある。虚偽表示は、不正又は誤謬により発生する可能性があり、個別に又は集計すると、中間財務諸表の利用者の意思決定に影響を与えると合理的に見込まれる場合に、重要性があると判断される。

監査人は、我が国において一般に公正妥当と認められる中間監査の基準に従って、中間監査の過程を通じて、職業的専門家としての判断を行い、職業的懐疑心を保持して以下を実施する。

- ・ 不正又は誤謬による中間財務諸表の重要な虚偽表示リスクを識別し、評価する。また、重要な虚偽表示リスクに対応する中間監査手続を立案し、実施する。中間監査手続の選択及び適用は監査人の判断による。さらに、中間監査の意見表明の基礎となる十分かつ適切な監査証拠を入手する。なお、中間監査手続は、年度監査と比べて監査手続の一部が省略され、監査人の判断により、不正又は誤謬による中間財務諸表の重要な虚偽表示リスクの評価に基づいて、分析的手続等を中心とした監査手続に必要な応じて追加の監査手続が選択及び適用される。
- ・ 中間財務諸表監査の目的は、内部統制の有効性について意見表明するためのものではないが、監査人は、リスク評価の実施に際して、状況に応じた適切な中間監査手続を立案するために、中間財務諸表の作成と有用な情報の表示に関連する内部統制を検討する。
- ・ 経営者が採用した会計方針及びその適用方法並びに経営者によって行われた会計上の見積りの合理性及び関連する注記事項の妥当性を評価する。
- ・ 経営者が継続企業を前提として中間財務諸表を作成することが適切であるかどうか、また、入手した監査証拠に基づき、継続企業の前提に重要な疑義を生じさせるような事象又は状況に関して重要な不確実性が認められるかどうか結論付ける。継続企業の前提に関する重要な不確実性が認められる場合は、中間監査報告書において中間財務諸表の注記事項に注意を喚起すること、又は重要な不確実性に関する中間財務諸表の注記事項が適切でない場合は、中間財務諸表に

対して除外事項付意見を表明することが求められている。監査人の結論は、中間監査報告書日までに入手した監査証拠に基づいているが、将来の事象や状況により、ファンドは継続企業として存続できなくなる可能性がある。

- ・ 中間財務諸表の表示及び注記事項が、我が国において一般に公正妥当と認められる中間財務諸表の作成基準に準拠しているかどうかとともに、関連する注記事項を含めた中間財務諸表の表示、構成及び内容、並びに中間財務諸表が基礎となる取引や会計事象に関して有用な情報を表示しているかどうかを評価する。

監査人は、経営者に対して、計画した中間監査の範囲とその実施時期、中間監査の実施過程で識別した内部統制の重要な不備を含む中間監査上の重要な発見事項、及び中間監査の基準で求められているその他の事項について報告を行う。

利害関係

楽天投信投資顧問株式会社及びファンドと当監査法人又は業務執行社員との間には、公認会計士法の規定により記載すべき利害関係はない。

以 上

-
- (注)1. 上記の中間監査報告書の原本は当社が別途保管しております。
2. XBRLデータは中間監査の対象には含まれていません。

独立監査人の監査報告書

2026年2月19日

楽天投信投資顧問株式会社

取締役会御中

EY新日本有限責任監査法人

東京事務所

指定有限責任社員 公認会計士 市川 克也
業務執行社員

監査意見

当監査法人は、金融商品取引法第193条の2第1項の規定に基づく監査証明を行うため、「委託会社等の経理状況」に掲げられている楽天投信投資顧問株式会社の2025年1月1日から2025年12月31日までの第20期事業年度の財務諸表、すなわち、貸借対照表、損益計算書、株主資本等変動計算書、重要な会計方針及びその他の注記について監査を行った。

当監査法人は、上記の財務諸表が、我が国において一般に公正妥当と認められる企業会計の基準に準拠して、楽天投信投資顧問株式会社の2025年12月31日現在の財政状態及び同日をもって終了する事業年度の経営成績を、全ての重要な点において適正に表示しているものと認める。

監査意見の根拠

当監査法人は、我が国において一般に公正妥当と認められる監査の基準に準拠して監査を行った。監査の基準における当監査法人の責任は、「財務諸表監査における監査人の責任」に記載されている。当監査法人は、我が国における職業倫理に関する規定に従って、会社から独立しており、また、監査人としてのその他の倫理上の責任を果たしている。当監査法人は、意見表明の基礎となる十分かつ適切な監査証拠を入手したと判断している。

その他の記載内容

その他の記載内容は、監査した財務諸表を含む開示書類に含まれる情報のうち、財務諸表及びその監査報告書以外の情報である。

当監査法人は、その他の記載内容が存在しないと判断したため、その他の記載内容に対するいかなる作業も実施していない。

財務諸表に対する経営者及び監査役の実務責任

経営者の責任は、我が国において一般に公正妥当と認められる企業会計の基準に準拠して財務諸表を作成し適正に表示することにある。これには、不正又は誤謬による重要な虚偽表示のない財務諸表を作成し適正に表示するために経営者が必要と判断した内部統制を整備及び運用することが含まれる。

監査役は、経営者は、継続企業的前提に基づき財務諸表を作成することが適切であるかどうかを評価し、我が国において一般に公正妥当と認められる企業会計の基準に基づいて継続企業に関する事項を開示する必要がある場合には当該事項を開示する責任がある。

監査役の実務責任は、財務報告プロセスの整備及び運用における取締役の職務の執行を監視することにある。

財務諸表監査における監査人の責任

監査人の責任は、監査人が実施した監査に基づいて、全体としての財務諸表に不正又は誤謬による重要な虚偽表示がないかどうかについて合理的な保証を得て、監査報告書において独立の立場から財務諸表に対する意見を表明することにある。虚偽表示は、不正又は誤謬により発生する可能性があり、個別に又は集計すると、財務諸表の利用者の意思決定に影響を与えると合理的に見込まれる場合に、重要性があると判断される。

監査人は、我が国において一般に公正妥当と認められる監査の基準に従って、監査の過程を通じて、職業的専門家としての判断を行い、職業的懐疑心を保持して以下を実施する。

- 不正又は誤謬による重要な虚偽表示リスクを識別し、評価する。また、重要な虚偽表示リスクに対応した監査手続を立案し、実施する。監査手続の選択及び適用は監査人の判断による。さらに、意見表明の基礎となる十分かつ適切な監査証拠を入手する。
- 財務諸表監査の目的は、内部統制の有効性について意見表明するためのものではないが、監査人は、リスク評価の実施に際して、状況に応じた適切な監査手続を立案するために、監査に関連する内部統制を検討する。
- 経営者が採用した会計方針及びその適用方法の適切性、並びに経営者によって行われた会計上の見積りの合理性及び関連する注記事項の妥当性を評価する。
- 経営者が継続企業を前提として財務諸表を作成することが適切であるかどうか、また、入手した監査証拠に基づき、継続企業的前提に重要な疑義を生じさせるような事象又は状況に関して重要な不確実性が認められるかどうか結論付ける。継続企業的前提に関する重要な不確実性が認められる場合は、監査報告書において財務諸表の注記事項に注意を喚起すること、又は重要な不確実性に関する財務諸表の注記事項が適切でない場合は、財務諸表に対して除外事項付意見を表明することが求められている。監査人の結論は、監査報告書日までに入手した監査証拠に基づいているが、将来の事象や状況により、企業は継続企業として存続できなくなる可能性がある。
- 財務諸表の表示及び注記事項が、我が国において一般に公正妥当と認められる企業会計の基準に準拠しているかどうか

とともに、関連する注記事項を含めた財務諸表の表示、構成及び内容、並びに財務諸表が基礎となる取引や会計事象を適正に表示しているかどうかを評価する。

監査人は、監査役に対して、計画した監査の範囲とその実施時期、監査の実施過程で識別した内部統制の重要な不備を含む監査上の重要な発見事項、及び監査の基準で求められているその他の事項について報告を行う。

監査人は、監査役に対して、独立性についての我が国における職業倫理に関する規定を遵守したこと、並びに監査人の独立性に影響を与えると合理的に考えられる事項、及び阻害要因を除去するための対応策を講じている場合又は阻害要因を許容可能な水準にまで軽減するためのセーフガードを適用している場合はその内容について報告を行う。

利害関係

会社と当監査法人又は業務執行社員との間には、公認会計士法の規定により記載すべき利害関係はない。

以 上

(注)1.上記の監査報告書の原本は当社が別途保管しております。
2.XBRLデータは監査の対象には含まれていません。