

**【表紙】**

<b>【提出書類】</b>	有価証券届出書
<b>【提出先】</b>	関東財務局長殿
<b>【提出日】</b>	2026年4月24日提出
<b>【発行者名】</b>	フィデリティ投信株式会社
<b>【代表者の役職氏名】</b>	代表取締役社長 コルビー・ペンゾーン
<b>【本店の所在の場所】</b>	東京都港区六本木七丁目7番7号
<b>【事務連絡者氏名】</b>	照沼 加奈子
<b>【電話番号】</b>	03 - 4560 - 6000
<b>【届出の対象とした募集（売 出）内国投資信託受益証券に係 るファンドの名称】</b>	フィデリティ・グローバル・エクイティ・オープン Aコース（限定為替ヘッジ） フィデリティ・グローバル・エクイティ・オープン Bコース（為替ヘッジなし）
<b>【届出の対象とした募集（売 出）内国投資信託受益証券の金 額】</b>	Aコース：2兆円を上限とします。 Bコース：2兆円を上限とします。
<b>【縦覧に供する場所】</b>	該当事項はありません。

## 第一部【証券情報】

### （１）【ファンドの名称】

フィデリティ・グローバル・エクイティ・オープン Aコース（限定為替ヘッジ）

フィデリティ・グローバル・エクイティ・オープン Bコース（為替ヘッジなし）

（以上を総称して、以下「ファンド」といいます。必要に応じて、フィデリティ・グローバル・エクイティ・オープン Aコース（限定為替ヘッジ）を「Aコース」といい、フィデリティ・グローバル・エクイティ・オープン Bコース（為替ヘッジなし）を「Bコース」といいます。）

### （２）【内国投資信託受益証券の形態等】

追加型証券投資信託（契約型）の受益権です。

ファンドについて、ファンドの委託者であるフィデリティ投信株式会社（以下「委託会社」といいます。）の依頼により、信用格付業者から提供され、若しくは閲覧に供された信用格付または信用格付業者から提供され、若しくは閲覧に供される予定の信用格付はありません。

ファンドの受益権は、社債、株式等の振替に関する法律（以下「社振法」といいます。）の規定の適用を受けており、受益権の帰属は、後述の「（11）振替機関に関する事項」に記載の振替機関及び当該振替機関の下位の口座管理機関（社振法第2条に規定する「口座管理機関」をいい、振替機関を含め、以下「振替機関等」といいます。）の振替口座簿に記載または記録されることにより定まります（以下、振替口座簿に記載または記録されることにより定まる受益権を「振替受益権」といいます。）。委託会社は、やむを得ない事情等がある場合を除き、当該振替受益権を表示する受益証券を発行しません。また、振替受益権には無記名式や記名式の形態はありません。

### （３）【発行（売出）価額の総額】

各ファンドにつき2兆円<sup>\*</sup>を上限とします。

<sup>\*</sup> 受益権1口当たりの各発行価格に各発行口数を乗じて得た金額の累計額

上記の金額には、申込手数料ならびにこれに対する消費税相当額および地方消費税相当額（以下「消費税等相当額」といいます。）は含まれません。

### （４）【発行（売出）価格】

取得申込受付日の翌営業日の基準価額<sup>\*1</sup>とします。

<sup>\*1</sup> 「基準価額」とは、ファンドの信託財産の純資産総額を計算日<sup>\*2</sup>における受益権総口数で除して得た、受益権1口当たりの純資産額です。なお、基準価額は便宜上、1万口当たりをもって表示されることがあります。

<sup>\*2</sup> 「計算日」とは、基準価額が算出される日を指し、原則として委託会社の営業日です。

発行価格の基準となる基準価額につきましては、委託会社のホームページ(アドレス：<https://www.fidelity.co.jp/>)をご参照いただくか、委託会社のナビダイヤル(0570-051-104(受付時間：営業日の午前9時～午後5時)固定電話、携帯電話からお問い合わせいただけます。国際電話、一部のIP電話からはご利用いただけません。)または販売会社に問い合わせることにより知ることができるほか、原則として翌日付の日本経済新聞に掲載されます。(日本経済新聞においては、ファンドは、「グローバルA」および「グローバルB」として略称で掲載されています。)

#### (5)【申込手数料】

申込手数料率は3.30%<sup>\*</sup>(税抜3.00%)を超えないものとします。申込手数料率の詳細については、販売会社までお問い合わせください。

<sup>\*</sup> 上記手数料率には、申込手数料に係る消費税等相当額が含まれております。

税法が改正された場合等には、前記数値が変更になることがあります。

申込手数料は、申込口数または申込金額(取得申込受付日の翌営業日の基準価額×取得申込みの口数)に応じて、取得申込受付日の翌営業日の基準価額に販売会社がそれぞれ定める申込手数料率を乗じて得た額とします。

収益分配金の受取方法により、取得申込みには、収益の分配時に収益分配金を受け取るコース(以下「一般コース」といいます。)と収益分配金が税引き後無手数料で再投資されるコース(以下「自動けいぞく投資コース」といいます。)の2つのコースがあります。

ファンドの取得申込者は、取得申込みをする際に、「一般コース」か「自動けいぞく投資コース」か、どちらかのコースを申出るものとします。

「一般コース」を選択した取得申込者は、申込金額に、申込手数料ならびに当該申込手数料に係る消費税等相当額を加算した金額を申込代金として申込みの販売会社に支払うものとします。

「自動けいぞく投資コース」を選択した取得申込者は、申込代金をお申込みの販売会社に支払うものとします(申込手数料および当該申込手数料に係る消費税等相当額は申込代金から差し引かれます。)

「自動けいぞく投資コース」を選択した受益者が収益分配金を再投資する場合のファンドの発行価格は各計算期間終了日(決算日)の基準価額とし、この場合の申込手数料は無手数料とします。

販売会社によっては、Aコース・Bコース間の乗り換え(以下「スイッチング」といいます。)によるファンドの取得申込みが可能です。スイッチングの取扱い内容等は販売会社によって異なりますので、ご注意ください。スイッチングに伴う換金にあたっては、通常の換金と同様に信託財産留保額および税金がかかります。

また、販売会社によっては、償還乗換え優遇措置等の適用が受けられる場合があります。

スイッチングおよび償還乗換え優遇措置等の取扱い内容等については、詳しくは、販売会社にお問い合わせください。

#### (6)【申込単位】

申込単位は、販売会社が別途定める単位とします。

ただし、「自動けいぞく投資コース」に基づいて収益分配金を再投資する場合には、1口の整数倍とします。

販売会社の申込単位の詳細については、販売会社までお問い合わせください。

(7) 【申込期間】

継続申込期間：2026年4月25日から2027年4月27日まで

継続申込期間は、上記期間満了前に有価証券届出書を提出することによって更新され  
ます。

(8) 【申込取扱場所】

販売会社においてお申込みを行なうものとします。

販売会社の詳細については、委託会社のホームページ（アドレス：  
<https://www.fidelity.co.jp/>）をご参照いただくか、委託会社のナビダイヤル（0570 - 051  
- 104（受付時間：営業日の午前9時～午後5時）固定電話、携帯電話からお問い合わせいた  
だけます。国際電話、一部のIP電話からはご利用いただけません。）までお問い合わせくだ  
さい。

(9) 【払込期日】

取得申込者は、申込代金<sup>\*</sup>を販売会社が定める期日までにお支払いいただくものとしま  
す。ファンドの振替受益権に係る各取得申込受付日における発行価額の総額は、当該取得申  
込みに係る追加信託が行なわれる日に、委託会社の指定する口座を経由して、受託会社の指  
定するファンド口座に払込まれます。

\* 「申込代金」とは、お申込み金額（取得申込受付日の翌営業日の基準価額×お申込み口  
数）に申込手数料および当該申込手数料に係る消費税等相当額を加算した取得申込者の支  
払金総額をいいます。以下同じ。

(10) 【払込取扱場所】

申込代金は、お申込みの販売会社に払込むものとします。

販売会社の詳細については、委託会社のホームページ（アドレス：  
<https://www.fidelity.co.jp/>）をご参照いただくか、委託会社のナビダイヤル（0570 - 051  
- 104（受付時間：営業日の午前9時～午後5時）固定電話、携帯電話からお問い合わせいた  
だけます。国際電話、一部のIP電話からはご利用いただけません。）までお問い合わせくだ  
さい。

(11) 【振替機関に関する事項】

振替機関は下記の通りです。

株式会社証券保管振替機構

(12) 【その他】

ファンドの取得申込者は、販売会社所定の方法で申込みを行なうものとします。

委託会社は、信託財産の効率的な運用が妨げられると委託会社が合理的に判断する場  
合、または取引所（金融商品取引法第2条第16項に規定する金融商品取引所および金融商  
品取引法第2条第8項第3号口に規定する外国金融商品市場を「取引所」といい、取引所  
のうち、有価証券の売買または金融商品取引法第28条第8項第3号もしくは同項第5号の  
取引を行なう市場および当該市場を開設するものを「証券取引所」といいます。以下同  
じ。）における取引の停止、外国為替取引の停止その他やむを得ない事情がある時は、委  
託会社の判断により、ファンドの取得申込みの受付を停止することおよび既に受付けた取  
得申込みを取り消すことがあります。

「自動けいぞく投資コース」を選択する場合、ファンドの取得申込者は、当該販売会社との間で「自動けいぞく投資約款」<sup>\*</sup>に従って契約(以下「自動けいぞく投資契約」といいます。)を締結していただきます。

\*販売会社によっては、当該契約または規定については、同様の権利義務関係を規定する名称の異なる契約または規定を用いることがあり、この場合、該当する別の名称に読み替えるものとします。

#### 振替受益権について

ファンドの受益権は、社振法の規定の適用を受け、上記「(11)振替機関に関する事項」に記載の振替機関の振替業にかかる業務規程等の規則にしたがって取り扱われるものとします。

ファンドの分配金、償還金、換金代金は、社振法および上記「(11)振替機関に関する事項」に記載の振替機関の業務規程その他の規則にしたがって支払われます。

#### (参考)

投資信託振替制度とは、  
ファンドの受益権の発生、消滅、移転をコンピュータシステムにて管理します。  
・ファンドの設定、解約、償還等がコンピュータシステム上の帳簿(「振替口座簿」といいます。)への記載・記録によって行なわれますので、受益証券は発行されません。

## 第二部【ファンド情報】

### 第1【ファンドの状況】

#### 1【ファンドの性格】

##### （1）【ファンドの目的及び基本的性格】

###### ファンドの目的

ファンドは、フィデリティ・グローバル・エクイティ・オープン・マザーファンド（以下「マザーファンド」といいます。）受益証券への投資を通じて、主として日本を含む世界各国の株式に投資を行ない、信託財産の成長を図ることを目的として積極的な運用を行ないます。

###### ファンドの信託金の限度額

委託会社は、受託会社と合意のうえ、AコースおよびBコースの合計で5,000億円を限度として信託金を追加することができます。追加信託が行なわれたときは、受託会社はその引受けを証する書面を委託会社に交付します。また、委託会社は受託会社と合意のうえ、当該限度額を増額することができるものとし、あらかじめ変更しようとする旨およびその内容を監督官庁に届け出ます。

###### ファンドの基本的性格

ファンドは、追加型株式投資信託で、一般社団法人資産運用業協会が定める商品の分類方法において、以下のとおり分類されます。

#### 商品分類表

「Aコース」、「Bコース」共通

単位型・追加型	投資対象地域	投資対象資産 (収益の源泉)
単位型投信	国内	株式
	海外	債券
追加型投信	内外	不動産投信
		その他資産 ( )
		資産複合

（注）ファンドが該当する商品分類を網掛け表示しています。

< 商品分類表（網掛け表示部分）の定義 >

**追加型投信**...一度設定されたファンドであってもその後追加設定が行われ従来の信託財産とともに運用されるファンドをいいます。

**内外**...目論見書又は投資信託約款において、国内及び海外の資産による投資収益を実質的に源泉とする旨の記載があるものをいいます。

**株式**...目論見書又は投資信託約款において、組入資産による主たる投資収益が実質的に株式を源泉とする旨の記載があるものをいいます。

## 属性区分表

## 「Aコース」

投資対象資産	決算頻度	投資対象地域	投資形態	為替ヘッジ
株式 一般 大型株 中小型株	年1回 <b>年2回</b>	<b>グローバル (含む日本)</b> 日本		
債券 一般 公債 社債 その他債券 クレジット属性 ( )	年4回 年6回 (隔月) 年12回 (毎月) 日々 その他 ( )	北米 欧州 アジア オセアニア 中南米 アフリカ 中近東 (中東) エマージング	<b>ファミリーファンド</b>  ファンド・オブ・ ファンズ	<b>あり (限定ヘッジ)</b>  なし
不動産投信 <b>その他資産 (投資信託証券(株式(一 般)))</b>				
資産複合 ( ) 資産配分固定型 資産配分変更型				

(注) ファンドが該当する属性区分を網掛け表示しています。

## 「Bコース」

投資対象資産	決算頻度	投資対象地域	投資形態	為替ヘッジ
株式 一般 大型株 中小型株	年1回 <b>年2回</b>	<b>グローバル (含む日本)</b> 日本		
債券 一般 公債 社債 その他債券 クレジット属性 ( )	年4回 年6回 (隔月) 年12回 (毎月) 日々 その他 ( )	北米 欧州 アジア オセアニア 中南米 アフリカ 中近東 (中東) エマージング	<b>ファミリーファンド</b>  ファンド・オブ・ ファンズ	あり ( )  <b>なし</b>
不動産投信 <b>その他資産 (投資信託証券(株式(一 般)))</b>				
資産複合 ( ) 資産配分固定型 資産配分変更型				

(注) ファンドが該当する属性区分を網掛け表示しています。

ファンドは、投資信託証券を通じて収益の源泉となる資産に投資しますので、「商品分類表」と「属性区分表」の投資対象資産は異なります。

属性区分に記載している「為替ヘッジ」は、対円での為替リスクに対するヘッジの有無を記載しております。

<属性区分表（網掛け表示部分）の定義>

**その他資産（投資信託証券（株式（一般）））**...目論見書又は投資信託約款において、投資信託証券（投資形態がファミリーファンド又はファンド・オブ・ファンズのものを含みます。）を通じて主として株式のうち大型株、中小型株属性にあてはまらない全てのものに投資する旨の記載があるものをいいます。

**年2回**...目論見書又は投資信託約款において、年2回決算する旨の記載があるものをいいます。

**グローバル（含む日本）**...目論見書又は投資信託約款において、組入資産による投資収益が世界（含む日本）の資産を源泉とする旨の記載があるものをいいます。

**ファミリーファンド**...目論見書又は投資信託約款において、親投資信託（ファンド・オブ・ファンズにのみ投資されるものを除きます。）を投資対象として投資するものをいいます。

**あり（限定ヘッジ）**...目論見書又は投資信託約款において、原則として為替のフルヘッジ又は一部の資産に為替のヘッジを行う旨の記載があるものをいいます。

**なし**...目論見書又は投資信託約款において、原則として為替のヘッジを行なわない旨の記載があるもの又は為替のヘッジを行う旨の記載がないものをいいます。

（注）上記各表のうち、網掛け表示のない商品分類および属性区分の定義について、詳しくは一般社団法人資産運用業協会のホームページ（アドレス：<https://www.imaj.or.jp/>）をご覧ください。

（参考）ファンドの仕組み



※ファンドはマザーファンドへの投資を通じて、主として世界各国の株式等へ実質的に投資を行なう、「ファミリーファンド方式」です。  
 ※販売会社によっては、Aコース（限定為替ヘッジ）、Bコース（為替ヘッジなし）間でスイッチングが可能です。スイッチングに伴うご換金にあたっては、通常のご換金と同様に信託財産留保額及び税金がかかります。

### ファンドの特色

ファンドが主として投資を行なうマザーファンドの特色は以下の通りです。

世界各国の株式を主要な投資対象とします。

個別企業分析に基づき、主として世界各国の高成長企業（市場平均等に比較し高い成長力があり、その持続が長期的に可能と判断される企業）を選定し、利益成長性等と比較して妥当と判断される株価水準で投資を行ないます。

個別企業分析にあたっては、日本および世界の主要拠点のアナリストによる独自の企業調査情報を活用し、ポートフォリオ・マネージャーによる「ボトム・アップ・アプローチ」を重視した運用を行いません。

ポートフォリオ構築にあたっては、分散投資を基本としリスク分散を図ります。

株式の組入比率は、原則として高位を維持します。ただし、市況動向等により弾力的に変更を行なう場合があります。

マザーファンドの米国およびエマージング・マーケット(アジアを除きます。)に関する運用にあたっては、FIAM LLCに、運用の指図に関する権限を委託します。

マザーファンドのヨーロッパに関する運用にあたっては、FILインベストメンツ・インターナショナルに、運用の指図に関する権限を委託します。

マザーファンドのカナダに関する運用にあたっては、フィデリティ・インベストメンツ・カナダ・ユーエルシーに、運用の指図に関する権限を委託します。

マザーファンドの日本を除くアジアに関する運用にあたっては、FILインベストメンツ・インターナショナルおよびFILインベストメント・マネジメント(香港)・リミテッドに、運用の指図に関する権限を委託します。

マザーファンドの基本資産配分に関する運用にあたっては、FILインベストメント・マネジメント(香港)・リミテッドに、運用の指図に関する権限を委託します。

マザーファンドの運用にあたっては、FILインベストメンツ・インターナショナルに、上記以外のマザーファンドの運用の指図に関する権限を委託することがあります。

ただし、市況動向、資金動向等によっては上記のような運用ができない場合もあります。

< 参考 >

## グローバルな企業調査

企業活動のグローバル化が進み、企業の成長性などの差が広がるなか、その企業だけの調査では十分ではありません。

仕入先や関係会社の調査はもちろんのこと、グローバルネットワークを活かして、世界中の競合他社との比較も行ないます。



※上記はイメージ図です。

### (2) 【ファンドの沿革】

1998年1月12日 ファンドの受益証券の募集開始

1998年1月30日 信託契約の締結、ファンドの当初設定、ファンドの運用開始

2007年1月4日 投資信託振替制度へ移行

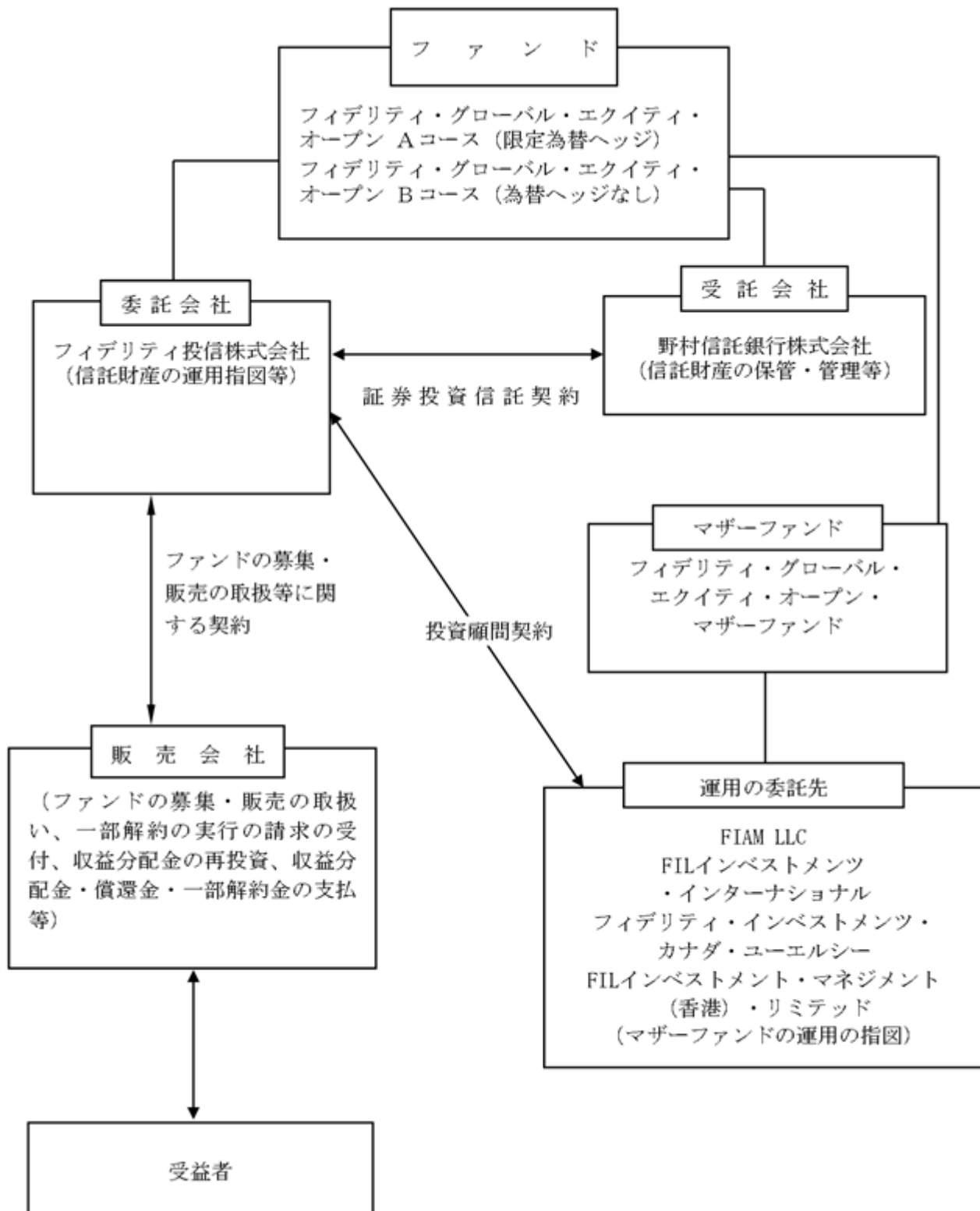
### (3) 【ファンドの仕組み】

ファンドの仕組み

ファンドは「ファミリーファンド方式」により運用を行ないます。「ファミリーファンド方式」とは、複数のファンドを合同運用する仕組みで、取得申込者から集めた資金をまとめてベビーファンド（AコースおよびBコース）とし、その資金を主としてマザーファンドに投資して実質的な運用を行なう仕組みです。

取得申込者は為替ヘッジを行なうAコースと為替ヘッジを行なわないBコースを選択できます。また、Aコース・Bコース間でスイッチングが可能です。（ただし、販売会社によってはスイッチングの取扱いを行なわない場合があります。また、Aコース・Bコースどちらか一方のみの取扱いを行なうことがあります。）

ファンドの仕組みは以下の通りです。



## 委託会社およびファンドの関係法人

委託会社およびファンドの関係法人は次の通りです。

## (a) 委託会社：フィデリティ投信株式会社

ファンドの委託者として、信託財産の運用指図、信託約款の届出、受託会社との信託契約の締結、目論見書・運用報告書の作成、信託財産に組入れた有価証券の議決権等の行使、信託財産に関する帳簿書類の作成等を行ないます。

## (b) 受託会社：野村信託銀行株式会社

ファンドの受託者として、委託会社との信託契約の締結、信託財産の保管・管理、信託財産の計算（ファンドの基準価額の計算）、外国証券を保管・管理する外国の金融機関への指示および連絡等を行ないます。

## (c) 販売会社

ファンドの販売会社として、ファンドの募集・販売の取扱い、目論見書・運用報告書の交付、信託契約の一部解約に関する事務、受益者への収益分配金・一部解約金・償還金の支払に関する事務、収益分配金の再投資に関する事務、所得税・地方税の源泉徴収、取引報告書・計算書等の交付等を行ないます。

## (d) 運用の委託先：

名称	業務の内容
FIAM LLC（所在地：米国）	委託会社より運用の指図に関する権限の委託を受け、マザーファンドの米国およびエマージング・マーケット（アジアを除きます。）に関する運用の指図を行ないます。
FILインベストメンツ・インターナショナル（所在地：英国）	委託会社より運用の指図に関する権限の委託を受け、マザーファンドのヨーロッパに関する運用の指図を行ないます。
フィデリティ・インベストメンツ・カナダ・ユーエルシー	委託会社より運用の指図に関する権限の委託を受け、マザーファンドのカナダに関する運用の指図を行ないます。
FILインベストメンツ・インターナショナル（所在地：英国）	委託会社より運用の指図に関する権限の委託を受け、マザーファンドの日本を除くアジアに関する運用の指図を行ないます。
FILインベストメント・マネジメント（香港）・リミテッド	
FILインベストメント・マネジメント（香港）・リミテッド	委託会社より運用の指図に関する権限の委託を受け、マザーファンドの基本資産配分に関する運用の指図を行ないます。
FILインベストメンツ・インターナショナル（所在地：英国）	委託会社より運用の指図に関する権限の委託を受け、上記以外のマザーファンドの運用の指図を行なうことがあります。

ただし、委託を受けた者が、法律に違反した場合、信託契約に違反した場合、信託財産に重大な損失を生ぜしめた場合等において、委託会社は、運用の指図に関する権限の委託を中止または委託の内容を変更することができます。

## （参考）

- ・FIAM LLCは、企業年金、公的年金、基金、財団、中央銀行、政府系ファンド、保険会社を含む世界各国の機関投資家を対象とした資産運用サービスに特化しています。FIAM LLCは米国を本拠地とするFMR LLCの子会社です。
- ・FILインベストメンツ・インターナショナル、フィデリティ・インベストメンツ・カナダ・ユーエルシー、FILインベストメント・マネジメント（香港）・リミテッドおよびフィデリティ投信株式会社は、独立系資産運用グループのフィデリティ・インターナショナルの一員です。  
フィデリティ・インターナショナルは、世界で280万以上のお客さまに投資に関するソリューション・サービス、退職関連の専門的知見を提供しています。

運用担当者の変更等により、運用の指図に関する権限の委託（再委託も含まれます。）について、委託会社または委託先のグループ会社間における運用の指図に関する権限の委託を受ける者、委託の内容、委託の有無等を変更する場合があります。なお、この場合においても、基本的にファンドに係る運用方針や運用スタイル等が変更されるものではありません。

## 委託会社が関係法人と締結している契約等の概要

## (a) 受託会社と締結している契約

ファンドの根幹となる運用方針、運用制限、信託報酬の総額、手数料等、ファンドの設定・維持のために必要な事項を信託契約で規定しています。

## (b) 販売会社と締結している契約

委託会社が販売会社に委託するファンドの募集・販売に係る業務の内容、一部解約に係る事務の内容およびこれらに関する手続等について規定しています。

## (c) 運用の委託先と締結している契約

委託会社が運用の委託先に委託する運用の指図に係る業務の内容、運用の委託先の注意義務、法令等に違反した場合の委託の中止、変更等について規定しています。

## 委託会社の概況（2026年2月末日現在）

## (a) 資本金の額：金10億円

## (b) 沿革：

1986年11月17日	フィデリティ投資顧問株式会社設立
1987年2月20日	投資顧問業の登録
同年6月10日	投資一任業務の認可取得
1995年9月28日	社名をフィデリティ投信株式会社に変更
同年11月10日	投資信託委託業務の免許を取得、投資顧問業務と投資信託委託業務を併営
2007年9月30日	金融商品取引業の登録

## (c) 大株主の状況：

株主名	住所	所有株式数 (株)	所有比率 (%)
フィデリティ・ジャパン・ホールディングス株式会社	東京都港区六本木七丁目7番7号	20,000	100

## 2【投資方針】

### （1）【投資方針】

#### 投資態度

1. 主として、フィデリティ・グローバル・エクイティ・オープン・マザーファンド（以下「マザーファンド」といいます。）受益証券への投資を通じて、世界各国の株式を主要な投資対象とし、信託財産の成長を図ることを目的に運用を行ないます。
2. マザーファンド受益証券の組入比率は、原則として高位を維持します。
3. Aコースは、実質外貨建資産<sup>\*</sup>については、為替ヘッジにより為替変動リスクの低減を図ることを基本とします。実質外貨建資産に係る為替ヘッジは、原則としてマザーファンドのベンチマークであるMSCI ワールド・インデックスの資産配分と同程度として行ないます。Bコースは、実質外貨建資産については、原則として為替ヘッジを行ないません。ただし、市況動向、資金動向等により、委託会社が適切と判断した場合には上記と異なる場合もあります。
4. 資金動向、市況動向等によっては、上記のような運用ができない場合もあります。  
\* 「実質外貨建資産」とは、ファンドに属する外貨建資産とマザーファンドの信託財産に属する外貨建資産のうちファンドに属するとみなした額（ファンドに属するマザーファンドの時価総額にマザーファンドの信託財産の純資産総額に占める外貨建資産の時価総額の割合を乗じて得た額をいいます。）との合計額をいいます。

#### ファンドのベンチマーク<sup>\*1</sup>

AコースはMSCI ワールド・インデックス<sup>\*2</sup> (税引前配当金込/円ヘッジ指数)

BコースはMSCI ワールド・インデックス(税引前配当金込/円ベース)<sup>\*3</sup>

をベンチマークとします。

- \* 1 ベンチマークとは、ファンドのパフォーマンス評価やポートフォリオのリスク管理を行なう際の基準となる指標のことです。
- \* 2 MSCI ワールド・インデックスとは、MSCI Inc.が算出する、世界主要国の株式市場の動きを示す指数です。  
MSCI ワールド・インデックスに関する著作権、およびその他知的所有権はMSCI Inc.に帰属しております。MSCI Inc.が指数構成銘柄への投資を推奨するものではなく、MSCI Inc.は当指数の利用に伴う如何なる責任も負いません。MSCI Inc.は情報の確実性および完結性を保証するものではなく、MSCI Inc.の許諾なしにデータを複製・頒布・使用等することは禁じられております。
- \* 3 MSCI ワールド・インデックス(税引前配当金込/円ベース)は、WM Reutersが発表する換算レートをもとに委託会社が算出しています。

#### 運用方針

世界各国の株式市場に分散投資

世界を投資対象とすることにより、優良企業、成長企業への投資機会が増加し、また、国際分散投資によるリスク低減効果も期待できます。

徹底的な調査に基づいた銘柄選択

日本および世界の主要拠点において精鋭アナリストによる徹底的な企業調査を運用の基本としています。この調査・分析に基づき長期的なスタンスでの優良企業を厳選して投資を行ないます。

地域別資産配分は原則ベンチマーク比率近くを維持

国別資産配分はボトム・アップの銘柄選択の積み上げによりますが、地域別資産配分は、原則としてベンチマークから大幅に乖離させません。

長期的なスタンスでの運用

組入銘柄の選択等、運用方針は長期的な見通しに基づいて決定されます。

長期的なスタンスでのご投資をおすすめします。

国際分散投資によるリスク低減効果

各国の株式市場の値動きはまちまちです。世界の複数の株式市場に投資をすることで、相対的に大きな値動きが打ち消しあい、一国の市場の値動きに比べて安定的な動きとなることが期待されます。これが国際分散投資のメリットといえます。

ファンドはマザーファンドを通じて投資を行ないます。上記はファンドの主たる投資対象であるマザーファンドの運用方針を含みます。

上記で示された考え方は、2026年4月現在のものであり、今後、変更となる場合があります。

## （２）【投資対象】

投資対象とする資産の種類

ファンドにおいて投資の対象とする資産の種類は、次に掲げるものとします。

(a) 次に掲げる特定資産（「特定資産」とは、投資信託及び投資法人に関する法律第2条第1項で定めるものをいいます。以下同じ。）

- 1．有価証券
- 2．デリバティブ取引に係る権利（金融商品取引法第2条第20項に規定するものをいい、下記「その他の投資対象」1．から5．に定めるものに限りま。）
- 3．約束手形
- 4．金銭債権

(b) 次に掲げる特定資産以外の資産  
為替手形

投資対象とする有価証券

委託会社は、信託金を、主としてマザーファンドの受益証券および次の有価証券（金融商品取引法第2条第2項の規定により有価証券とみなされる同項各号に掲げる権利を除きます。）に投資することを指図します。

- 1．株券または新株引受権証書
- 2．国債証券
- 3．地方債証券
- 4．特別の法律により法人の発行する債券
- 5．社債券（新株引受権証券と社債券とが一体となった新株引受権付社債券（以下「分離型新株引受権付社債券」といいます。）の新株引受権証券を除きます。）
- 6．特定目的会社に係る特定社債券（金融商品取引法第2条第1項第4号で定めるものをいいます。）
- 7．特別の法律により設立された法人の発行する出資証券（金融商品取引法第2条第1項第6号で定めるものをいいます。）
- 8．協同組織金融機関に係る優先出資証券（金融商品取引法第2条第1項第7号で定めるものをいいます。）

9. 特定目的会社に係る優先出資証券または新優先出資引受権を表示する証券（金融商品取引法第2条第1項第8号で定めるものをいいます。）
10. コマーシャル・ペーパー
11. 新株引受権証券（分離型新株引受権付社債券の新株引受権証券を含みます。以下同じ。）および新株予約権証券
12. 外国または外国の者の発行する証券または証書で、1. から11. までの証券または証書の性質を有するもの
13. 投資信託または外国投資信託の受益証券（金融商品取引法第2条第1項第10号で定めるものをいいます。）
14. 投資証券、新投資口予約権証券もしくは投資法人債券または外国投資証券（金融商品取引法第2条第1項第11号で定めるものをいいます。）
15. 外国貸付債権信託受益証券（金融商品取引法第2条第1項第18号で定めるものをいいます。）
16. オプションを表示する証券または証書（金融商品取引法第2条第1項第19号で定めるものをいい、有価証券に係るものに限ります。）
17. 預託証書（金融商品取引法第2条第1項第20号で定めるものをいいます。）
18. 外国法人が発行する譲渡性預金証書
19. 指定金銭信託の受益証券（金融商品取引法第2条第1項第14号で定める受益証券発行信託の受益証券に限ります。）
20. 抵当証券（金融商品取引法第2条第1項第16号で定めるものをいいます。）
21. 貸付債権信託受益権であって金融商品取引法第2条第1項第14号で定める受益証券発行信託の受益証券に表示されるべきもの
22. 外国の者に対する権利で21. の有価証券の性質を有するもの  
なお、1. の証券または証書、12. ならびに17. の証券または証書のうち1. の証券または証書の性質を有するものを以下「株式」といい、2. から6. までの証券および12. ならびに17. の証券または証書のうち2. から6. までの証券の性質を有するものを以下「公社債」といい、13. の証券および14. の証券（「新投資口予約権証券」および「投資法人債券」を除きます。）を以下「投資信託証券」といいます。

#### 投資対象とする金融商品

前記にかかわらず、ファンドの設定、解約、償還、投資環境の変動等への対応等、委託会社が運用上必要と認めるときには、委託会社は、信託金を、次に掲げる金融商品（金融商品取引法第2条第2項の規定により有価証券とみなされる同項各号に掲げる権利を含みません。）により運用することを指図することができます。

1. 預金
2. 指定金銭信託（金融商品取引法第2条第1項第14号に規定する受益証券発行信託を除きます。）
3. コール・ローン
4. 手形割引市場において売買される手形
5. 貸付債権信託受益権であって金融商品取引法第2条第2項第1号で定めるもの
6. 外国の者に対する権利で5. の権利の性質を有するもの

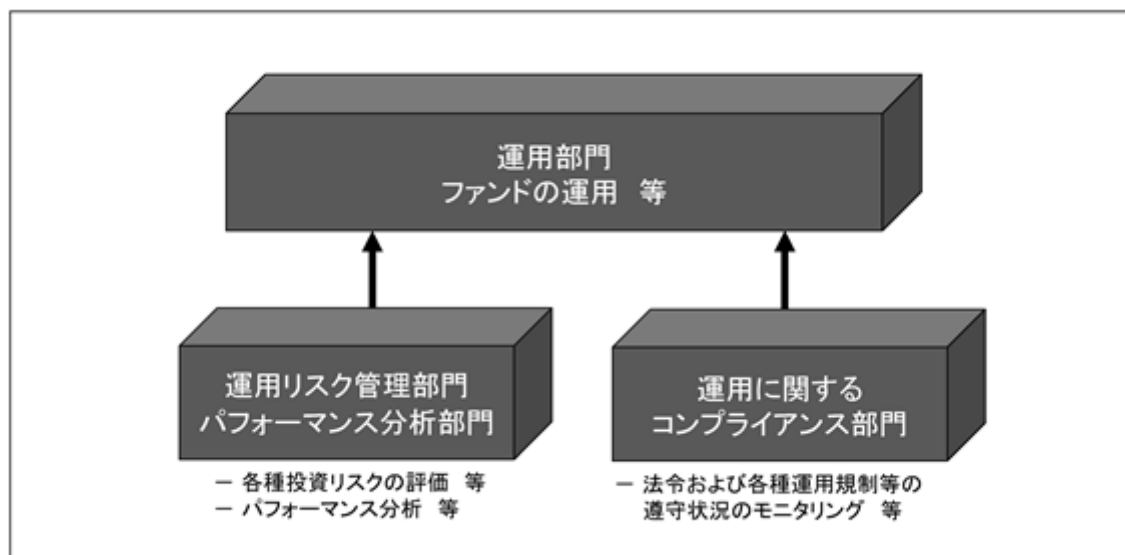
#### その他の投資対象

1. 信託財産が運用対象とする有価証券の価格変動リスクを回避するため、わが国の取引所における有価証券先物取引、有価証券指数等先物取引および有価証券オプション取引ならびに外国の取引所におけるこれらの取引と類似の取引を行なうことの指図をすることができます。なお、選択権取引は、オプション取引に含むものとします（以下同じ。）。

- 2．信託財産に属する資産の為替変動リスクを回避するため、わが国の取引所における通貨に係る先物取引ならびに外国の取引所における通貨に係る先物取引および先物オプション取引を行なうことの指図をすることができます。
- 3．信託財産に属する資産の価格変動リスクを回避するため、わが国の取引所における金利に係る先物取引およびオプション取引ならびに外国の取引所におけるこれらの取引と類似の取引を行なうことの指図をすることができます。
- 4．信託財産に属する資産の効率的な運用ならびに価格変動リスクおよび為替変動リスクを回避するため、スワップ取引を行なうことの指図をすることができます。なお、スワップ取引を行なうにあたり、担保の提供あるいは受入れが必要と認めたときは、担保の提供あるいは受入れの指図を行なうものとします。
- 5．信託財産に属する資産の効率的な運用に資するため、金利先渡取引および為替先渡取引を行なうことの指図をすることができます。なお、金利先渡取引および為替先渡取引を行なうにあたり担保の提供あるいは受入れが必要と認めたときは、担保の提供あるいは受入れの指図を行なうものとします。
- 6．信託財産の効率的な運用に資するため、信託財産に属する株式および公社債の貸付の指図をすることができます。なお、有価証券の貸付にあたって必要と認めたときは、担保の受入れの指図を行なうものとします。
- 7．実質外貨建資産の為替ヘッジのため、外国為替の売買の予約を指図することができます。
- 8．信託財産の効率的な運用および運用の安定性をはかるため、一部解約に伴う支払資金の手当て（一部解約に伴う支払資金の手当てのために借入れた資金の返済を含みます。）を目的として、または再投資に係る収益分配金の支払資金の手当てを目的として、資金借入れ（コール市場を通じる場合を含みます。）をすることができます。

### （３）【運用体制】

ファンドの運用体制は以下の通りです。



運用部門では、ファンドの運用等を行ないます。

運用リスク管理部門では、ファンドの各種投資リスクの評価等を行ないます。

パフォーマンス分析部門では、ファンドのパフォーマンス分析等を行ないます。

運用に関するコンプライアンス部門では、ファンドの法令および各種運用規制等の遵守状況のモニタリング等を行ないます。

#### <ファンドの運用体制に対する管理等>

投資リスクの管理および投資行動のチェックについては、運用部門が自ら行なう方法と、運用部門から独立している運用に関するコンプライアンス部門ならびに運用リスク管理部門が行なう方法を併用し検証しています。

- ・ 運用部門では、部門の担当責任者とポートフォリオ・マネージャーによるミーティング等を実施し、さまざまなリスク要因について協議しています。
- ・ 運用に関するコンプライアンス部門では、ファンドが法令および各種運用規制等を遵守して運用されているかがチェックされ、モニタリングの結果を運用部門および必要に応じて適宜関係部門にフィードバックしています。
- ・ 運用リスク管理部門では、ファンドの各種投資リスクおよび流動性リスクを評価し、モニタリングの結果を運用部門、投資リスク管理に関する委員会<sup>\*</sup>、必要に応じて適宜関係部門に報告しています。

<sup>\*</sup> 委託会社では、ファンドの運用管理にあたり、インベストメント・リスク・コミッティを設置しています。同コミッティは、各部門のメンバー等から構成され、ファンドのパフォーマンスや投資リスクが、その投資目的や運用方針に準拠しているかを監視しています。

ファンドの関係法人である受託会社の管理として、受託会社より原則として年1回、内部統制に関する報告書を入手しているほか、必要に応じて適宜ミーティング等を行なっています。

上記「（３）運用体制」の内容は、今後変更となる場合があります。

運用担当者の変更等により、運用の指図に関する権限の委託（再委託も含まれます。）について、委託会社または委託先のグループ会社間における運用の指図に関する権限の委託を受ける者、委託の内容、委託の有無等を変更する場合があります。なお、この場合においても、基本的にファンドに係る運用方針や運用スタイル等が変更されるものではありません。

#### （４）【分配方針】

##### 収益分配方針

年２回の毎決算時（原則１月、７月の各３１日。同日が休業日の場合は翌営業日。）に、原則として以下の方針に基づき分配を行ないます。

- (a) 分配対象額の範囲は、繰越分を含めた利子・配当収入と売買益（評価益を含みます。）等の全額とします。
- (b) 収益分配金額は、委託会社が基準価額水準等を勘案して決定します。  
ただし、必ず分配を行なうものではありません。
- (c) 収益の分配に充てなかった利益については、特に制限を設けず、委託会社の判断に基づき、運用の基本方針に基づいて運用を行ないます。  
将来の分配金の支払いおよびその金額について保証するものではありません。

##### 利益の処理方式

信託財産から生ずる毎計算期末における利益は、次の方法により処理します。

- (a) 配当金、利子、貸付有価証券に係る品貸料およびこれらに類する収益から支払利息を控除した額は、信託財産保管費用、借入金の利息、信託事務の諸費用等（信託財産に関する租税、信託事務の処理に要する諸費用、立替金利息等を含みます。）、信託報酬（以下、総称して「支出金」といいます。）を控除した後その残金を受益者に分配することができます。なお、次期以降の分配金にあてるため、その一部を分配準備積立金として積み立てることができます。
  - (b) 売買損益に評価損益を加減した利益金額（以下「売買益」といいます。）は、支出金を控除し、繰越欠損金のあるときは、その全額を売買益をもって補てんした後、受益者に分配することができます。なお、次期以降の分配にあてるため、分配準備積立金として積み立てることができます。
  - (c) 毎計算期末において、信託財産につき生じた損失は、次期に繰り越します。
- (注) 分配金は、決算日において振替機関等の振替口座簿に記載または記録されている受益者（当該収益分配金にかかる決算日以前において一部解約が行なわれた受益者にかかる受益者を除きます。また、当該収益分配金にかかる決算日以前に設定された受益権で取得申込金支払前のため販売会社の名義で記載または記録されている受益権については原則として取得申込者とし、）に、原則として決算日から起算して５営業日までにお支払いを開始するものとします。なお、時効前の収益分配金にかかる収益分配金交付票は、なおその効力を有するものとし、その収益分配金交付票と引き換えに受益者にお支払いします。「自動けいぞく投資コース」をお申込みの場合は、分配金は税引き後無手数料で再投資されますが、再投資により増加した受益権は、振替口座簿に記載または記録されます。

#### （５）【投資制限】

##### ファンドの信託約款に基づく制限

- (a) 投資する株式、新株引受権証券および新株予約権証券は、取引所に上場（上場予定を含みます。）されている株式の発行会社の発行するもの、および取引所に準ずる市場において取引されている株式の発行会社の発行するものとします。ただし、株主割当または社債権者割当により取得する株式、新株引受権証券および新株予約権証券については、この限りではありません。
- (b) 株式への実質投資割合<sup>\*</sup>には制限を設けません。
- (c) 新株引受権証券および新株予約権証券への実質投資割合は、信託財産の純資産総額の10%以下とします。

- (d) 外貨建資産への実質投資割合には制限を設けません。(当該外貨建資産については、為替ヘッジのため外国為替の売買の予約を行なうことができます。)
- (e) 同一銘柄の株式への実質投資割合は、信託財産の純資産総額の10%以下とします。
- (f) 同一銘柄の新株引受権証券および新株予約権証券への実質投資割合は、信託財産の純資産総額の5%以下とします。
- (g) 同一銘柄の転換社債、ならびに新株予約権付社債のうち会社法第236条第1項第3号の財産が当該新株予約権付社債についての社債であって当該社債と当該新株予約権がそれぞれ単独で存在し得ないことをあらかじめ明確にしているもの(以下会社法施行前の旧商法第341条ノ3第1項第7号および第8号の定めがある新株予約権付社債を含め「転換社債型新株予約権付社債」といいます。)への実質投資割合は、信託財産の純資産総額の10%以下とします。
- (h) マザーファンド受益証券を除く投資信託証券への実質投資割合は、信託財産の純資産総額の5%以下とします。
- (i) 一般社団法人資産運用業協会規則に定める一の者に対する株式等エクスポージャー、債券等エクスポージャーおよびデリバティブ等エクスポージャーの信託財産の純資産総額に対する比率は、原則として、それぞれ10%、合計で20%を超えないものとし、当該比率を超えることとなった場合には、委託会社は、一般社団法人資産運用業協会規則に従い当該比率以内となるよう調整を行なうこととします。
- (j) 有価証券先物取引、有価証券指数等先物取引および有価証券オプション取引の指図は次の範囲で行なうものとします。なお、外国有価証券市場における現物オプション取引は公社債に限るものとします。
1. 先物取引の売建およびコール・オプションの売付けの指図は、建玉の合計額が、ヘッジの対象とする有価証券(以下「ヘッジ対象有価証券」といいます。)の時価総額の範囲内とします。
  2. 先物取引の買建およびプット・オプションの売付けの指図は、建玉の合計額が、ヘッジ対象有価証券の組入可能額(組入ヘッジ対象有価証券を差し引いた額)に信託財産が限月までに受取る組入公社債、組入外国貸付債権信託受益証券、組入貸付債権信託受益権の利払金および償還金を加えた額を限度とし、かつ信託財産が限月までに受け取る組入有価証券に係る利払金および償還金等ならびに前記「(2)投資対象 投資対象とする金融商品」1.から4.に掲げる金融商品で運用している額の範囲内とします。
  3. コール・オプションおよびプット・オプションの買付けの指図は、全オプション取引に係る支払プレミアム額の合計額が取引時点の信託財産の純資産総額の5%を上回らない範囲内とします。
- (k) 通貨に係る先物取引および先物オプション取引の指図は、次の範囲で行なうものとします。
1. 先物取引の売建およびコール・オプションの売付けの指図は、建玉の合計額が、為替の売予約と合わせて、ヘッジの対象とする外貨建資産の時価総額とマザーファンドの信託財産に属するヘッジ対象とする外貨建資産の時価総額のうち信託財産に属するとみなした額(信託財産に属するマザーファンドの時価総額にマザーファンドの信託財産の純資産総額に占めるヘッジ対象とする外貨建資産の時価総額の割合を乗じて得た額をいいます。)との合計額の範囲内とします。
  2. 先物取引の買建およびプット・オプションの売付けの指図は、建玉の合計額が、為替の買予約と合わせて、外貨建有価証券の買付代金等実需の範囲内とします。

3. コール・オプションおよびプット・オプションの買付けの指図は、支払プレミアム額の合計額が取引時点の保有外貨建資産の時価総額の5%を上回らない範囲内とし、かつ全オプション取引に係る支払プレミアム額の合計額が取引時点の信託財産の純資産総額の5%を上回らない範囲内とします。
- (l) 金利に係る先物取引およびオプション取引の指図は、次の範囲で行なうものとします。なお、現物オプション取引は預金に限るものとします。
1. 先物取引の売建およびコール・オプションの売付けの指図は、建玉の合計額が、ヘッジの対象とする金利商品(信託財産が1年以内に受け取る組入有価証券の利払金および償還金等ならびに前記「(2)投資対象 投資対象とする金融商品」1.から4.に掲げる金融商品で運用しているものをいい、以下「ヘッジ対象金利商品」といいます。)の時価総額の範囲内とします。
  2. 先物取引の買建およびプット・オプションの売付けの指図は、建玉の合計額が、信託財産が限月までに受け取る組入有価証券に係る利払金および償還金等ならびに前記「(2)投資対象 投資対象とする金融商品」1.から4.に掲げる金融商品で運用している額(以下「金融商品運用額等」といいます。)の範囲内とします。ただし、ヘッジ対象金利商品が外貨建で、信託財産の外貨建資産組入可能額(約款上の組入可能額から保有外貨建資産の時価総額を差し引いた額。以下同じ。)に信託財産が限月までに受け取る外貨建組入公社債および組入外国貸付債権信託受益証券ならびに外貨建組入貸付債権信託受益権の利払金および償還金を加えた額が当該金融商品運用額等の額より少ない場合には外貨建資産組入可能額に信託財産が限月までに受け取る外貨建組入有価証券に係る利払金および償還金等を加えた額を限度とします。
  3. コール・オプションおよびプット・オプションの買付けの指図は、支払プレミアム額の合計額が取引時点のヘッジ対象金利商品の時価総額の5%を上回らない範囲内とし、かつ全オプション取引に係る支払プレミアム額の合計額が取引時点の信託財産の純資産総額の5%を上回らない範囲内とします。
- (m) スワップ取引の指図にあたっては、当該取引の契約期限が、原則として信託期間を超えないものとします。ただし、当該取引が当該信託期間内で全部解約が可能なものについてはこの限りではありません。スワップ取引の指図にあたっては、当該信託財産に係るスワップ取引の想定元本の総額とマザーファンドの信託財産に係るスワップ取引の想定元本の総額のうち信託財産に属するとみなした額との合計額(以下「スワップ取引の想定元本の合計額」といいます。)が、信託財産の純資産総額を超えないものとします。なお、信託財産の一部解約等の事由により、上記純資産総額が減少して、スワップ取引の想定元本の合計額が信託財産の純資産総額を超えることとなった場合には、委託会社は速やかに、その超える額に相当するスワップ取引の一部の解約を指図するものとします。(マザーファンドの信託財産に係るスワップ取引の想定元本の総額のうち信託財産に属するとみなした額とは、マザーファンドの信託財産に係るスワップ取引の想定元本の総額にマザーファンドの信託財産の純資産総額に占める信託財産に属するマザーファンドの受益証券の時価総額の割合を乗じて得た額をいいます。)スワップ取引の評価は、当該取引契約の相手方が市場実勢金利等をもとに算出した価額で評価するものとします。
- (n) 金利先渡取引および為替先渡取引の指図にあたっては、当該取引の決済日が、原則として信託期間を超えないものとします。ただし、当該取引が当該信託期間内で全部解約が可能なものについてはこの限りではありません。金利先渡取引および為替先渡取引の評価は、当該取引契約の相手方が市場実勢金利等をもとに算出した価額で評価するものとします。

- (o) 株式の貸付は、貸付時点において、貸付株式の時価合計額が、信託財産で保有する株式の時価合計額の50%を超えないものとします。前文の限度額を超えることとなった場合には、委託会社は速やかに、その超える額に相当する契約の一部の解約を指図するものとします。
- (p) 公社債の貸付は、貸付時点において、貸付公社債の額面金額の合計額が、信託財産で保有する公社債の額面金額の合計額の50%を超えないものとします。前文の限度額を超えることとなった場合には、委託会社は速やかに、その超える額に相当する契約の一部の解約を指図するものとします。
- (q) 外貨建有価証券への投資については、わが国の国際収支上の理由等により特に必要と認められる場合には、制約されることがあります。
- (r) 借入金をもって有価証券等の運用は行なわないものとします。  
一部解約に伴う支払資金の手当てに係る借入期間は、受益者への解約代金支払開始日から信託財産で保有する有価証券等の売却代金の受渡日までの間または受益者への解約代金支払開始日から信託財産で保有する有価証券等の解約代金入金日までの間もしくは受益者への解約代金支払開始日から信託財産で保有する有価証券等の償還金の入金日までの期間が5営業日以内である場合の当該期間とし、資金借入額は当該有価証券の売却代金、有価証券等の解約代金および有価証券等の償還金の合計額を限度とします。ただし、当該資金借入額は、借入れ指図を行なう日における信託財産の純資産総額の10%を超えないものとします。収益分配金の再投資に係る借入期間は信託財産から収益分配金が支弁される日からその翌営業日までとし、資金借入額は収益分配金の再投資額を限度とします。
- (s) デリバティブ取引等（金融商品取引業等に関する内閣府令第130条第1項第8号に定めるデリバティブ取引をいいます。）については、一般社団法人資産運用業協会規則に定める合理的な方法により算出した額が、信託財産の純資産総額を超えないものとします。

\* 上記（b）から（h）における「実質投資割合」とは、ファンドの信託財産の純資産総額に対する、ファンドの信託財産に属する（b）から（h）に掲げる各種の資産の時価総額とマザーファンドの信託財産に属する当該資産の時価総額のうちファンドの信託財産に属するとみなした額との合計額の割合を意味します。「ファンドの信託財産に属するとみなした額」とは、ファンドの信託財産に属するマザーファンドの受益証券の時価総額に、マザーファンドの信託財産の純資産総額に占める当該資産の時価総額の割合を乗じて得た額をいいます。

#### 投資信託及び投資法人に関する法律および関係法令に基づく投資制限

- (a) 同一の法人の発行する株式への投資制限（投資信託及び投資法人に関する法律第9条）  
委託会社は、同一の法人の発行する株式について、委託会社が運用の指図を行なうすべての委託者指図型投資信託につき投資信託財産として有する当該株式に係る議決権の総数が、当該株式に係る議決権の総数に100分の50を乗じて得た数を超えることとなる場合においては、当該投資信託財産をもって当該株式を取得することを受託会社に指図してはなりません。

(b) デリバティブ取引に関する投資制限（金融商品取引業等に関する内閣府令第130条第1項第8号）

委託会社は、運用財産に関し、金利、通貨の価格、金融商品市場における相場その他の指標に係る変動その他の理由により発生し得る危険に対応する額としてあらかじめ金融商品取引業者等が定めた合理的な方法により算出した額が当該運用財産の純資産額を超えることとなる場合において、デリバティブ取引（新株予約権証券、新投資口予約権証券またはオプションを表示する証券もしくは証書に係る取引および選択権付債券売買を含む。）を行なうこと、または継続することを内容とした運用を行なうことを受託会社に指図してはなりません。

(c) 信用リスク集中回避のための投資制限（金融商品取引業等に関する内閣府令第130条第1項第8号の2）

委託会社は、運用財産に関し、信用リスク（保有する有価証券その他の資産について取引の相手方の債務不履行その他の理由により発生し得る危険をいいます。）を適正に管理する方法としてあらかじめ委託会社が定めた合理的な方法に反することとなる取引を行なうことを受託会社に指図してはなりません。

（参考情報）

フィデリティ・グローバル・エクイティ・オープン・マザーファンドの概要

1. 基本方針

この投資信託は、信託財産の成長を図ることを目的として積極的な運用を行ないます。

2. 運用方法

(1) 投資対象

日本を含む世界各国の株式を主要な投資対象とします。

(2) 投資態度

日本を含む世界各国の株式市場から優良銘柄を厳選し、分散投資を行ないます。当ファンドのベンチマークは、MSCI ワールド・インデックスとします。

銘柄選択にあたっては、独自の企業調査に基づき、長期的なスタンスでの成長性を重視します。

株式の組入比率は、原則として高位を維持します。ただし、市況動向等により弾力的に変更を行なう場合があります。

外貨建資産に対する為替ヘッジは行ないません。

資金動向、市況動向等によっては、上記のような運用ができない場合もあります。

有価証券等の価格変動リスク及び為替変動リスクを回避するため、国内において行なわれる有価証券先物取引、有価証券指数等先物取引、有価証券オプション取引、通貨に係る先物取引、通貨に係る選択権取引、金利に係る先物取引および金利に係るオプション取引ならびに外国の市場におけるこれらの取引と類似の取引を行なうことができます。信託財産に属する資産の効率的な運用ならびに価格変動リスクおよび為替変動リスクを回避するため、異なった通貨、異なった受取金利または異なった受取金利とその元本を一定の条件のもとに交換する取引を行なうことができます。

信託財産に属する資産の効率的な運用に資するため、金利先渡取引および為替先渡取引を行なうことができます。

(3) 投資制限

株式への投資割合には、制限を設けません。

新株引受権証券および新株予約権証券への投資割合は、信託財産の純資産総額の10%以下とします。

同一銘柄の株式への投資割合は、信託財産の純資産総額の10%以下とします。

同一銘柄の新株引受権証券および新株予約権証券への投資割合は、信託財産の純資産総額の5%以下とします。

同一銘柄の転換社債、ならびに転換社債型新株予約権付社債への投資割合は、信託財産の純資産総額の10%以下とします。

投資信託証券への投資割合は、信託財産の純資産総額の5%以下とします。

外貨建資産への投資割合には、制限を設けません。

一般社団法人資産運用業協会規則に定める一の者に対する株式等エクスポージャー、債券等エクスポージャーおよびデリバティブ等エクスポージャーの信託財産の純資産総額に対する比率は、原則として、それぞれ10%、合計で20%を超えないものとし、当該比率を超えることとなった場合には、委託会社は、一般社団法人資産運用業協会規則に従い当該比率以内となるよう調整を行なうこととします。

### 3【投資リスク】

#### (1) 投資リスク

投資信託は預貯金と異なります。

ファンドは、値動きのある有価証券等に投資しますので基準価額は変動し、投資元本を割り込むことがあります。ファンドの運用による損益はすべて受益者の皆様に帰属します。したがって、受益者の皆様の投資元本は保証されているものではなく、基準価額の下落により、損失が生じることがあります。

ファンドが有する主なリスク等（ファンドが主に投資を行なうマザーファンドが有するリスク等を含みます。）は以下の通りです。

##### 主な変動要因

##### < 価格変動リスク >

基準価額は有価証券等の市場価格の動きを反映して変動します。有価証券等の発行企業が経営不安、倒産等に陥った場合には、投資資金が回収できなくなる場合があります。

##### < 為替変動リスク >

Aコースは為替ヘッジを行なうことで、為替変動リスクの低減を図りますが、為替変動リスクを完全に排除できるものではありません。なお、為替ヘッジを行なう際には当該通貨と円の金利差相当分のヘッジコストがかかる場合があります。Bコースは為替ヘッジを行わないため、外貨建の有価証券等に投資を行なう場合には、その有価証券等の表示通貨と日本円との間の為替変動の影響を受けます。

##### < カントリー・リスク >

投資対象国及び地域の政治・経済・社会情勢等の変化、証券市場・為替市場における脆弱性や規制等の混乱により、有価証券の価格変動が大きくなる場合があります。税制・規制等は投資対象国及び地域の状況により異なり、また、それらが急遽変更されたり、新たに導入されたりすることがあります。これらの要因により、運用上の制約を受ける場合やファンドの基準価額の変動に影響を与える場合があります。なお、新興国への投資は先進国に比べて、上記のリスクの影響が大きくなる可能性があります。

##### < 限定為替ヘッジに関するリスク >

Aコースで行なう限定為替ヘッジは、実質外貨建資産に対して、原則としてマザーファンドのベンチマークであるMSCI ワールド・インデックスの資産配分と同程度の比率で為替ヘッジを行ないます。マザーファンドとMSCI ワールド・インデックスの資産配分が異なる場合が想定されるため、部分的にオーバーヘッジやアンダーヘッジになることがあり、為替変動の影響を受ける場合があります。

##### その他の変動要因

##### < 信用リスク >

有価証券等への投資にあたっては、発行体において利払いや償還金の支払いが遅延したり、債務が履行されない場合があります。

##### < デリバティブ（派生商品）に関するリスク >

ファンドは、有価証券先物、各種スワップ、差金決済取引等のデリバティブ（派生商品）を用いることがあります。デリバティブの価格は市場動向などによって変動するため、基準価額の変動に影響を与えます。デリバティブが店頭取引の場合、取引相手の倒産などにより契約が履行されず損失を被る可能性があります。

基準価額の変動要因は、上記に限定されるものではありません。

## その他の留意点

### <クーリング・オフ>

ファンドのお取引に関しては、金融商品取引法第37条の6の規定（いわゆるクーリング・オフ）の適用はありません。

### <流動性リスク>

ファンドは、大量の解約が発生し短期間に解約資金を手当てする必要が生じた場合や、主たる取引市場において市場環境が急変した場合等に、一時的に組入資産の流動性が低下し、市場実勢から期待できる価格で取引できないリスクや、取引量が限られるリスク等があります。その結果、基準価額の下落要因となる場合や、購入・換金受付の中止、換金代金支払の遅延等が発生する可能性があります。

### <ベンチマークに関する留意点>

ファンドのパフォーマンスは、ベンチマークを上回る場合もあれば下回る場合もあり、ベンチマークとの連動を目指すものではありません。また、投資対象国または地域の市場の構造変化等によっては、ファンドのベンチマークを見直す場合があります。

### <ファミリーファンド方式にかかる留意点>

ファンドは、ファミリーファンド方式で運用を行いません。このため、マザーファンドに投資する他のベビーファンドの追加設定・解約等に伴い、マザーファンドにおいて売買が生じ、ファンドの基準価額が影響を受ける場合があります。

### <分配金に関する留意点>

分配金は、預貯金の利息とは異なります。分配金の支払いは純資産から行なわれますので、分配金支払い後の純資産は減少することになり、基準価額が下落する要因となります。

分配金は、計算期間中に発生した収益（経費控除後の利子・配当等収益および評価益を含む売買益）を超えて支払われる場合があります。その場合、当期決算日の基準価額は前期決算日と比べて下落することになります。また、分配金の水準は、必ずしも計算期間におけるファンドの収益率を示すものではありません。計算期間におけるファンドの運用実績は、期中の分配金支払い前の基準価額の推移および収益率によってご判断ください。

投資者のファンドの購入価額によっては分配金はその支払いの一部、または全部が、実質的には元本の一部払戻しに相当する場合があります。

ファンド購入後の運用状況により、分配金額より基準価額の値上がりが小さかった場合も同様です。

### <購入・換金申込受付の中止及び取消しについての留意点>

金融商品取引所等における取引の停止、その他やむを得ない事情（投資対象国・地域における非常事態（金融危機、デフォルト、重大な政策の変更や資産凍結を含む規制の導入、クーデターや重大な政治体制の変更等））があるときは、購入・換金のお申込みの受付を中止すること、及び既に受付けた購入・換金のお申込みの受付を取消す場合があります。

## (2) 投資リスクの管理体制

投資リスクの管理および投資行動のチェックについては、運用部門が自ら行なう方法と、運用部門から独立している運用に関するコンプライアンス部門ならびに運用リスク管理部門が行なう方法を併用し検証しています。

- 運用部門では、部門の担当責任者と運用の指図を行なうポートフォリオ・マネージャーが「ポートフォリオ・レビュー・ミーティング」を実施し、さまざまなリスク要因について協議しています。ポートフォリオ・マネージャーは銘柄選定、業種別配分、投資タイミングの決定等についての権限を保有していますが、この「ポートフォリオ・レビュー・ミーティング」では、各ポートフォリオ・マネージャーのポートフォリオ構築状況がレビューされます。この情報共有によって、ポートフォリオ・マネージャーが個人で判断することに起因するリスクが管理される仕組みとなっています。

- ・ 運用に関するコンプライアンス部門では、ファンドが法令および各種運用規制等を遵守して運用されているかがチェックされ、モニタリングの結果を運用部門および必要に応じて適宜関係部門にフィードバックしています。
- ・ 運用リスク管理部門では、ファンドの各種投資リスクおよび流動性リスクを評価し、モニタリングの結果を運用部門、投資リスク管理に関する委員会<sup>\*</sup>、必要に応じて適宜関係部門に報告しています。

\* 委託会社では、ファンドの運用管理にあたり、インベストメント・リスク・コミッティを設置しています。同コミッティは、各部門のメンバー等から構成され、ファンドのパフォーマンスや投資リスクが、その投資目的や運用方針に準拠しているかを監視しています。

流動性リスク管理にあたっては、委託会社において流動性リスク管理に関する規程を定め、流動性リスク管理の適切な実施の確保のため、リスク・アンド・コンプライアンス・コミッティを設置しています。同コミッティは、ファンドの流動性リスクのモニタリングの結果を検証し、流動性リスク管理態勢について監督を行なうほか、緊急時対応策の検証等、当社業務運営に係る各種リスクの監視監督を行ないます。

投資リスクの管理体制は変更となる場合がありますが、ファンドの基本的なリスクの管理体制が変更されるものではありません。

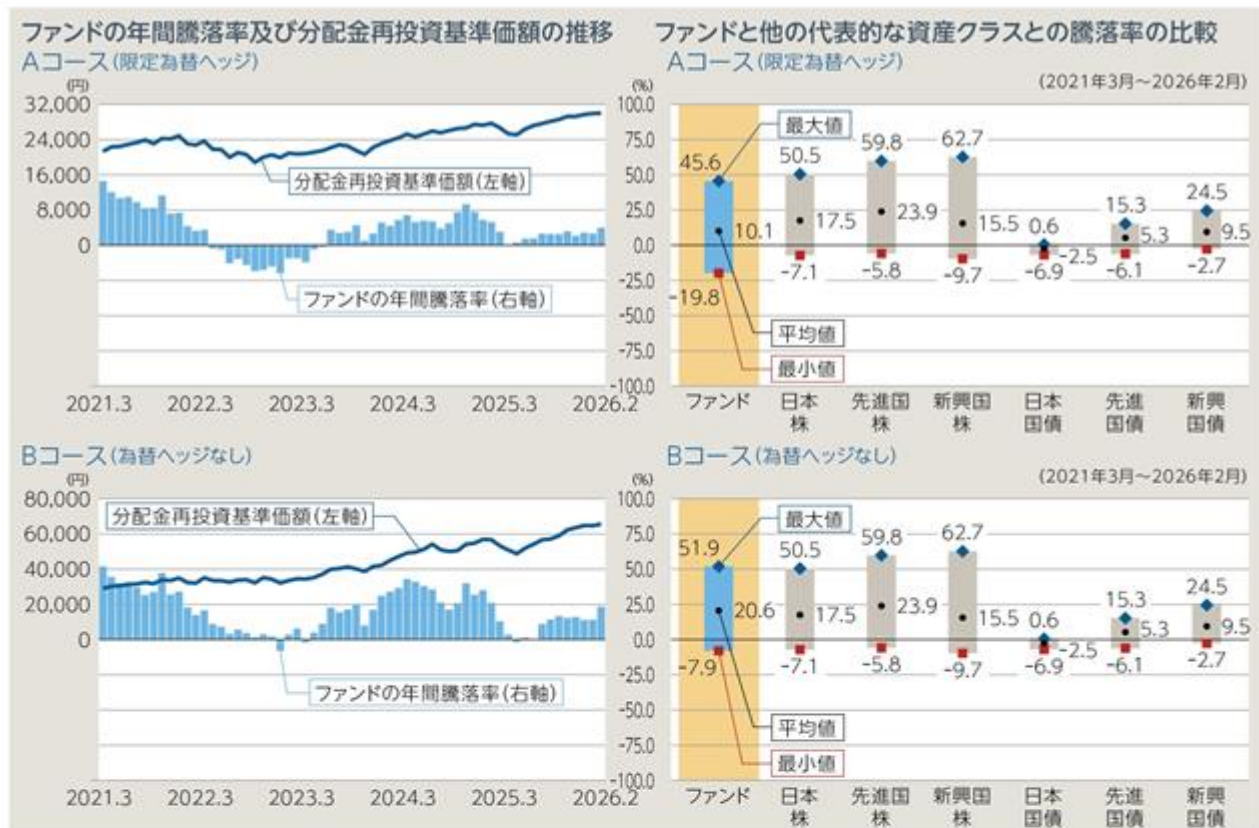
### (3) 販売会社に係る留意点

販売会社から委託会社に対して申込金額の払込みが現実になされるまでは、ファンドも委託会社もいかなる責任も負いません。

収益分配金・一部解約金・償還金の支払は全て販売会社を通じて行なわれます。委託会社は、それぞれの場合においてその金額を販売会社に対して支払った後は、受益者への支払についての責任を負いません。

委託会社は、販売会社とは別法人であり、委託会社はファンドの設定・運用について、販売会社は販売（申込金額の預り等を含みます。）について、それぞれ責任を有し、互いに他について責任を有しません。

以下は、ファンドのリスクを定量的に把握・比較できるように、参考情報として掲載しています。



※「ファンドの年間騰落率」は、ファンドの2021年3月～2026年2月の5年間の各月末における直近1年間の騰落率を表示しています。

※「ファンドの年間騰落率」は、税引前の分配金を再投資したものとみなして計算した年間騰落率であり、実際の基準価額に基づいて計算した年間騰落率とは異なる場合があります。なお、当騰落率は目盛最大値に比べ値が小さいためにグラフが見えない場合があります。

※「分配金再投資基準価額」は、税引前の分配金を再投資したものとみなして計算した基準価額であり、実際の基準価額と異なる場合があります。

※2021年3月～2026年2月の5年間の各月末における直近1年間の騰落率の最大値・最小値・平均値を、ファンド及び他の代表的な資産クラスについて表示し、ファンドと代表的な資産クラスを定量的に比較できるように作成したものです。

※全ての資産クラスがファンドの投資対象とは限りません。

※ファンドは税引前の分配金を再投資したものとみなして計算した年間騰落率が記載されており、実際の基準価額に基づいて計算した年間騰落率とは異なる場合があります。

### 代表的な資産クラスの指数

<b>日本株</b> TOPIX (配当込)	東証株価指数 (TOPIX) (以下「TOPIX」という。)の指数値及びTOPIXに係る標準又は商標は、株式会社JPX総研又は株式会社JPX総研の関連会社 (以下「JPX」という。)の知的財産であり、指数の算出、指数値の公表、利用などTOPIXに関するすべての権利・ノウハウ及びTOPIXに係る標準又は商標に関するすべての権利はJPXが有します。JPXは、TOPIXの指数値の算出又は公表の誤謬、遅延又は中断に対し、責任を負いません。
<b>先進国株</b> MSCI コクサイ・インデックス (税引前配当金込/円ベース)	MSCI コクサイ・インデックスは、MSCI Inc.が開発した、日本を除く先進国の株式市場のパフォーマンス測定を目的とする浮動株調整済み時価総額加重指数です。著作権、およびその他知的所有権はMSCI Inc.に帰属しております。
<b>新興国株</b> MSCI エマージング・マーケット・インデックス (税引前配当金込/円ベース)	MSCI エマージング・マーケット・インデックスは、MSCI Inc.が開発した、エマージング諸国の株式市場のパフォーマンス測定を目的とする浮動株調整済み時価総額加重指数です。著作権、およびその他知的所有権はMSCI Inc.に帰属しております。
<b>日本国債</b> NOMURA-BPI 国債	NOMURA-BPI 国債は、野村フィデューシャリー・リサーチ&コンサルティング株式会社が公表する、国内で発行された公債利付国債の市場全体の動向を表す投資収益指数で、一定の組み入れ基準に基づいて構成された国債ポートフォリオのパフォーマンスをもとに算出されます。NOMURA-BPI 国債の知的財産権およびその他一切の権利は野村フィデューシャリー・リサーチ&コンサルティング株式会社に帰属します。なお、野村フィデューシャリー・リサーチ&コンサルティング株式会社は、NOMURA-BPI 国債の正確性、完全性、信頼性、有用性、市場性、商品性および適合性を保証するものではなく、当ファンドの設定の可否、運用成果等並びに当ファンド及びNOMURA-BPI 国債に関連して行われる当社のサービス提供等の行為に関して一切責任を負いません。
<b>先進国債</b> FTSE世界国債インデックス (除く日本、円ベース)	FTSE世界国債インデックスは、FTSE Fixed Income LLCにより運営されている債券インデックスです。同指数はFTSE Fixed Income LLCの知的財産であり、指数に関するすべての権利はFTSE Fixed Income LLCが有しています。
<b>新興国債</b> J.P.モルガンGBI-EMグローバル・ダイバーシファイド (円ベース)	この情報は信頼性があると信じるに足る情報源から得られたものですが、J.P.モルガンはその完全性または正確性を保証するものではありません。このインデックスは使用許諾を得て使用しています。J.P.モルガンによる書面による事前の承諾なくこのインデックスを複製、使用、頒布することは禁じられています。Copyright © 2022 J.P. Morgan Chase & Co. 無断複製・転載を禁じます。

※海外の指数は、為替ヘッジなしによる投資を想定して、指数提供元にて円換算しております。

## 4【手数料等及び税金】

### （1）【申込手数料】

申込手数料率は3.30%<sup>\*</sup>（税抜 3.00%）を超えないものとします。申込手数料率の詳細については、販売会社までお問い合わせください。

申込手数料は、商品及び関連する投資環境の説明・情報提供、事務手続き等の対価として、申込時に販売会社にお支払いいただきます。

\* 上記手数料率には、申込手数料に係る消費税等相当額が含まれております。

税法が改正された場合等には、前記数値が変更になることがあります。

申込手数料は、申込口数または申込金額（取得申込受付日の翌営業日の基準価額×取得申込みの口数）に応じて、取得申込受付日の翌営業日の基準価額に販売会社がそれぞれ定める申込手数料率を乗じて得た額とします。

収益分配金の受取方法により、取得申込みには、収益の分配時に収益分配金を受け取るコース（以下「一般コース」といいます。）と収益分配金が税引き後無手数料で再投資されるコース（以下「自動けいぞく投資コース」といいます。）の2つのコースがあります。

ファンドの取得申込者は、取得申込みをする際に、「一般コース」か「自動けいぞく投資コース」か、どちらかのコースを申出るものとします。

「一般コース」を選択した取得申込者は、申込金額に、申込手数料ならびに当該申込手数料に係る消費税等相当額を加算した金額を申込代金として申込みの販売会社に支払うものとします。

「自動けいぞく投資コース」を選択した取得申込者は、申込代金を申込みの販売会社に支払うものとします（申込手数料および当該申込手数料に係る消費税等相当額は申込代金から差し引かれます。）。

「自動けいぞく投資コース」を選択した受益者が収益分配金を再投資する場合のファンドの販売価格は、取得申込受付日（各計算期間終了日）の基準価額とし、申込手数料は無手数料とします。

販売会社によっては、スイッチングによるファンドの取得申込みが可能です。スイッチングの取扱い内容等は販売会社によって異なりますので、ご注意ください。スイッチングに伴う換金にあたっては、通常の換金と同様に信託財産留保額および税金がかかります。

また、販売会社によっては、償還乗換え優遇措置等の適用が受けられる場合があります。

スイッチングおよび償還乗換え優遇措置等の取扱い内容等について、詳しくは、販売会社にお問い合わせください。

### （2）【換金（解約）手数料】

一部解約にあたっては手数料はかかりませんが、解約請求受付日の翌営業日の基準価額に対して0.30%の信託財産留保額<sup>\*1</sup>を負担していただきます。従って、一部解約の価額は、解約請求受付日の翌営業日の基準価額から信託財産留保額（基準価額に0.30%の率を乗じて得た額）を控除した解約価額<sup>\*2</sup>とします。

\*1 「信託財産留保額」とは、引き続き受益権を保有する受益者と解約者との公平性に資するため、解約される受益者の基準価額からあらかじめ差引いて投資信託財産中に留保する額をいいます。

\*2 解約価額 = 基準価額 - 信託財産留保額 = 基準価額 - (基準価額 × 0.30%)

## (3) 【信託報酬等】

信託報酬（消費税等相当額を含みます。）の総額は、計算期間を通じて毎日、信託財産の純資産総額に年2.123%（税抜 1.93%）以内の率を乗じて得た額とします。

上記の信託報酬は、毎計算期末または信託終了のとき信託財産中から支弁するものとし、委託会社、販売会社および受託会社との間の配分は以下の通りに定めます。

（年率/税抜）

純資産総額	委託会社	販売会社	受託会社	合計
500億円以下の部分	0.93%	0.90%	0.10%	1.93%
500億円超1,000億円以下の部分	0.836%	0.975%	0.10%	1.911%
1,000億円超の部分	0.782%	1.025%	0.10%	1.907%

## &lt; 信託報酬等に対価とする役務の内容 &gt;

委託会社	委託した資金の運用の対価
販売会社	購入後の情報提供、運用報告書等各種書類の送付、口座内でのファンドの管理及び事務手続き等の対価
受託会社	運用財産の保管・管理、委託会社からの指図の実行の対価

委託会社および販売会社に対する信託報酬は、ファンドから委託会社に対して支弁されます。信託報酬の販売会社への配分は、販売会社が行なうファンドの募集・販売の取扱い等に関する業務に対する代行手数料であり、ファンドから委託会社に支弁された後、委託会社より販売会社に対して支払われます。受託会社の報酬は、ファンドから受託会社に対して支弁されます。

マザーファンドの運用の指図に関する権限の委託を受けた者に対する報酬は、ファンドから委託会社が受ける信託報酬の中から支弁するものとします。

税法が改正された場合等には、前記数値が変更になることがあります。

## (4) 【その他の手数料等】

ファンドは以下の費用も負担します。

ファンドの組入有価証券の売買の際に発生する売買委託手数料等の有価証券取引に係る費用

先物取引やオプション取引等に要する費用

外貨建資産の保管費用

借入金の利息

信託財産に関する租税

信託事務の処理に要する諸費用

受託会社の立替えた立替金の利息

その他、以下の諸費用

- 1) 投資信託振替制度に係る手数料および費用
- 2) 有価証券届出書、有価証券報告書および臨時報告書の作成、印刷および提出に係る費用
- 3) 目論見書の作成、印刷および交付に係る費用
- 4) 信託約款の作成、印刷および届出に係る費用
- 5) 運用報告書の作成、印刷および交付に係る費用（これを監督官庁に提出する場合の提出費用も含まれます。）
- 6) ファンドの受益者に対してする公告に係る費用ならびに信託約款の変更または信託契約の解約に係る事項を記載した書面の作成、印刷および交付に係る費用
- 7) ファンドの監査人、法律顧問および税務顧問に対する報酬および費用

委託会社は、上記の諸費用の支払をファンドのために行ない、その金額を合理的に見積った結果、信託財産の純資産総額に対して年率0.10%（税込）を上限とする額を、かかる諸費用の合計額とみなして、実際または予想される金額を上限として、ファンドより受領することができます。ただし、委託会社は、信託財産の規模等を考慮して、信託の期中に、随時かかる諸費用の年率を見直し、これを変更することができます。

上記の諸費用は、ファンドの計算期間を通じて毎日計上されます。かかる諸費用は、毎計算期末または信託終了のときに、信託財産中から委託会社に対して支弁されます。

なお、上記の費用については、ファンドからその都度支払われます。ただし、運用状況等により変動するものであり、事前に料率、上限額等を表示することができません。

上記（1）～（4）に係る手数料等の合計額については、保有期間等に応じて異なりますので、表示することが出来ません。

運用・管理にかかる費用の総額について、詳しくは、後掲の「（5）課税上の取扱い（参考情報）ファンドの総経費率」をご参照ください。

#### （5）【課税上の取扱い】

日本の居住者（法人を含みます。）である受益者に対する課税については、以下の取扱いとなります。

個別元本方式について

##### 1. 個別元本について

追加型株式投資信託については、受益者毎の信託時の受益権の価額等（申込手数料および当該申込手数料に対する消費税等相当額は含まれません。）が当該受益者の元本（個別元本）にあたります。

受益者が同一ファンドの受益権を複数回取得した場合、原則として、個別元本は、当該受益者が追加信託を行なうつど当該受益者の受益権口数で加重平均することにより算出されます。

ただし、同一ファンドを複数の販売会社で取得する場合については各販売会社毎に、個別元本の算出が行なわれず、また、同一販売会社であっても複数口座で同一ファンドを取得する場合は当該口座毎に、「一般コース」と「自動けいぞく投資コース」の両コースで取得する場合はコース別に、個別元本の算出が行なわれる場合があります。詳しくは販売会社までお問い合わせください。

受益者が元本払戻金（特別分配金）を受け取った場合、収益分配金発生時にその個別元本から当該元本払戻金（特別分配金）を控除した額が、その後の当該受益者の個別元本となります。（「元本払戻金（特別分配金）」については下記「3. 収益分配金の課税について」をご参照ください。）

## 2．一部解約時および償還時の課税について

### <個人の受益者の場合>

一部解約時および償還時の解約価額および償還価額から取得費用（申込手数料および当該申込手数料に係る消費税等相当額を含みます。）を控除した利益が譲渡益として課税対象となります。

### <法人の受益者の場合>

一部解約時および償還時の個別元本超過額が課税対象となります。

## 3．収益分配金の課税について

追加型株式投資信託の収益分配金には、課税扱いとなる「普通分配金」と、非課税扱いとなる「元本払戻金（特別分配金）」（受益者毎の元本の一部払戻しに相当する部分）の区分があります。

受益者が収益分配金を受け取る際、（ ）当該収益分配金落ち後の基準価額が当該受益者の個別元本と同額の場合または当該受益者の個別元本を上回っている場合には、当該収益分配金の全額が普通分配金となり、（ ）当該収益分配金落ち後の基準価額が当該受益者の個別元本を下回っている場合には、その下回る部分の額が元本払戻金（特別分配金）となり、当該収益分配金から当該元本払戻金（特別分配金）を控除した額が普通分配金となります。

なお、受益者が元本払戻金（特別分配金）を受け取った場合、収益分配金発生時にその個別元本から当該元本払戻金（特別分配金）を控除した額が、その後の当該受益者の個別元本となります。

## 個人、法人別の課税の取扱いについて

課税上は株式投資信託として取扱われます。

### 1．個人の受益者に対する課税

個人の受益者が支払を受ける収益分配金のうち課税扱いとなる普通分配金について、20.315%（所得税（復興特別所得税を含みます。）15.315%および地方税5%）の税率で源泉徴収（申告不要）されます。なお、確定申告を行なうことにより総合課税（配当控除の適用はありません。）または申告分離課税のいずれかを選択することもできます。収益分配金のうち所得税法上課税対象となるのは普通分配金のみであり、元本払戻金（特別分配金）は課税されません。

一部解約時および償還時については、解約価額および償還価額から取得費用（申込手数料および当該申込手数料に係る消費税等相当額を含みます。）を控除した利益が譲渡益として課税対象（譲渡所得）となり、20.315%（所得税（復興特別所得税を含みます。）15.315%および地方税5%）の税率による申告分離課税が適用されます。ただし、特定口座（源泉徴収選択口座）を選択した場合は申告不要となります。

確定申告等により、一部解約時および償還時の差損（譲渡損失）については、上場株式等の譲渡益、上場株式等の配当等および特定公社債等（公募公社債投資信託を含みます。）の利子所得等（申告分離課税を選択したものに限ります。）との損益通算が可能です。また、一部解約時および償還時の差益（譲渡益）、普通分配金および特定公社債等の利子所得等（申告分離課税を選択したものに限ります。）については、上場株式等の譲渡損失と損益通算が可能です。

公募株式投資信託は税法上、一定の要件を満たした場合にNISA（少額投資非課税制度）の適用対象となります。

当ファンドは、NISAの対象ではありません。

## 2. 法人の受益者に対する課税

法人の受益者が支払を受ける収益分配金のうち課税扱いとなる普通分配金ならびに一部解約時および償還時の個別元本超過額については、15.315%（所得税（復興特別所得税を含みます。）15.315%）の税率により源泉徴収されます。（地方税の源泉徴収はありません。）収益分配金のうち所得税法上課税対象となるのは普通分配金のみであり、元本払戻金（特別分配金）は課税されません。なお、益金不算入制度の適用はありません。

外国税額控除の適用となった場合には、分配時の税金が上記と異なる場合があります。

上記「（5）課税上の取扱い」の記載は、2026年2月末日現在のものですので、税法が改正された場合等には、内容が変更となる場合があります。

上記「（5）課税上の取扱い」の記載は、法的助言または税務上の助言をなすものではありません。ファンドへの投資を検討される方は、ファンドの購入、保有、換金等がもたらす税務上の意味合いにつき専門家と相談されることをお勧めします。

### （参考情報）ファンドの総経費率

	総経費率 (①+②)	運用管理費用の 比率①	その他費用の 比率②
フィデリティ・グローバル・エクイティ・オープン Aコース(限定為替ヘッジ)	2.28%	2.13%	0.14%
フィデリティ・グローバル・エクイティ・オープン Bコース(為替ヘッジなし)	2.22%	2.14%	0.08%

(比率は年率、表示桁数未満を四捨五入)

※対象期間は2025年8月1日～2026年2月2日です。

※対象期間の運用・管理にかかった費用の総額(原則として、購入時手数料、売買委託手数料及び有価証券取引税を除きます。)を期中の平均受益権口数に期中の平均基準価額(1口当たり)を乗じた数で除しています。

※詳細につきましては、対象期間の運用報告書(全体版)をご覧ください。

## 5【運用状況】

## (1)【投資状況】

## Aコース（限定為替ヘッジ）

（2026年2月27日現在）

資産の種類	国・地域	時価合計 (円)	投資比率 (%)
親投資信託受益証券	日本	1,648,627,109	101.54
預金・その他の資産（負債控除後）	-	24,986,373	1.54
合計（純資産総額）		1,623,640,736	100.00

（注）投資比率とは、ファンドの純資産総額に対する当該資産の時価の比率をいいます。

## その他資産の投資状況

（2026年2月27日現在）

資産の種類	国・地域	時価合計 (円)	投資比率 (%)
為替予約取引（売建）	日本	1,524,007,430	93.86

（注）為替予約取引の時価については、原則として対顧客先物売買相場の仲値で評価しています。

## Bコース（為替ヘッジなし）

（2026年2月27日現在）

資産の種類	国・地域	時価合計 (円)	投資比率 (%)
親投資信託受益証券	日本	4,225,074,724	100.15
預金・その他の資産（負債控除後）	-	6,230,115	0.15
合計（純資産総額）		4,218,844,609	100.00

（注）投資比率とは、ファンドの純資産総額に対する当該資産の時価の比率をいいます。

(参考) マザーファンドの投資状況

フィデリティ・グローバル・エクイティ・オープン・マザーファンド

(2026年2月27日現在)

資産の種類	国・地域	時価合計 (円)	投資比率 (%)
株式	アメリカ	53,564,154,749	65.98
	日本	5,018,012,000	6.18
	イギリス	3,416,387,357	4.21
	フランス	3,130,852,503	3.86
	カナダ	2,834,253,195	3.49
	オランダ	2,045,420,292	2.52
	スイス	1,979,102,207	2.44
	オーストラリア	1,332,590,971	1.64
	アイルランド	1,011,725,891	1.25
	ドイツ	799,967,431	0.99
	スウェーデン	550,929,993	0.68
	スペイン	513,829,458	0.63
	ジャージー	472,629,878	0.58
	フィンランド	412,681,609	0.51
	イタリア	292,412,895	0.36
	ベルギー	292,229,904	0.36
	シンガポール	273,424,683	0.34
	香港	264,367,767	0.33
	ノルウェー	199,172,873	0.25
	デンマーク	191,071,787	0.24
	ケイマン諸島	116,432,521	0.14
	バミューダ	38,903,307	0.05
	ニュージーランド	8,416,706	0.01
小計		78,758,969,977	97.02
投資証券	アメリカ	1,145,787,288	1.41
	オーストラリア	74,706,047	0.09
	シンガポール	49,986,948	0.06
	香港	28,411,411	0.03
	小計	1,298,891,694	1.60
預金・その他の資産（負債控除後）	-	1,121,808,008	1.38
合計（純資産総額）		81,179,669,679	100.00

(注) 投資比率とは、マザーファンドの純資産総額に対する当該資産の時価の比率をいいます。

## その他資産の投資状況

（2026年2月27日現在）

資産の種類	国・地域	時価合計 (円)	投資比率 (%)
為替予約取引（売建）	日本	486,100,246	0.60

（注）為替予約取引の時価については、原則として対顧客先物売買相場の仲値で評価しています。

## （2）【投資資産】

## 【投資有価証券の主要銘柄】

## Aコース（限定為替ヘッジ）

（2026年2月27日現在）

順位	種類	銘柄名	国・地域	数量 (口数)	帳簿価 額単価 (円)	帳簿価額 金額 (円)	評価額 単価 (円)	評価額 金額 (円)	投資 比率 (%)
1	親投資 信託受 益証券	フィデリティ・グ ローバル・エクイ ティ・オープン・ マザーファンド	日本	143,748,876	11.3383	1,629,871,572	11.4688	1,648,627,109	101.54

## Bコース（為替ヘッジなし）

（2026年2月27日現在）

順位	種類	銘柄名	国・地域	数量 (口数)	帳簿価 額単価 (円)	帳簿価額 金額 (円)	評価額 単価 (円)	評価額 金額 (円)	投資 比率 (%)
1	親投資 信託受 益証券	フィデリティ・グ ローバル・エクイ ティ・オープン・ マザーファンド	日本	368,397,280	11.3368	4,176,448,691	11.4688	4,225,074,724	100.15

## 種類別投資比率

## Aコース（限定為替ヘッジ）

（2026年2月27日現在）

種類	投資比率(%)
親投資信託受益証券	101.54

## Bコース（為替ヘッジなし）

（2026年2月27日現在）

種類	投資比率(%)
親投資信託受益証券	100.15

（参考）マザーファンドの投資有価証券の主要銘柄

フィデリティ・グローバル・エクイティ・オープン・マザーファンド

（2026年2月27日現在）

順位	銘柄名	通貨 地域	種類 業種	数量	簿価単価(円) 簿価金額(円)	評価単価(円) 時価金額(円)	投資 比率 (%)
1	NVIDIA CORP	アメリカ・ドル アメリカ	株式 半導体・半導体製造 装置	176,730	29,779.96 5,263,013,267	28,807.71 5,091,186,747	6.27
2	APPLE INC	アメリカ・ドル アメリカ	株式 テクノロジー・ハー ドウェアおよび機器	105,900	40,429.57 4,281,492,394	42,528.34 4,503,751,153	5.55
3	ALPHABET INC CL C	アメリカ・ドル アメリカ	株式 メディア・娯楽	66,650	52,746.35 3,515,544,847	47,857.04 3,189,671,815	3.93
4	MICROSOFT CORP	アメリカ・ドル アメリカ	株式 ソフトウェア・サー ビス	38,740	67,043.48 2,597,264,605	62,591.99 2,424,813,816	2.99
5	AMAZON COM INC	アメリカ・ドル アメリカ	株式 一般消費財・サービ ス流通・小売り	64,560	37,285.33 2,407,141,098	32,396.02 2,091,486,741	2.58
6	ELI LILLY & CO	アメリカ・ドル アメリカ	株式 医薬品・バイオテク ノロジー・ライフサイ エンス	8,960	161,598.34 1,447,921,139	159,240.94 1,426,798,788	1.76
7	META PLATFORMS INC CL A	アメリカ・ドル アメリカ	株式 メディア・娯楽	12,550	111,637.86 1,401,055,205	102,368.73 1,284,727,537	1.58
8	WELLS FARGO COMPANY	アメリカ・ドル アメリカ	株式 銀行	92,170	14,099.24 1,299,527,586	13,446.40 1,239,354,964	1.53
9	EXXON MOBIL CORP	アメリカ・ドル アメリカ	株式 エネルギー	52,580	22,031.53 1,158,418,057	23,144.02 1,216,912,434	1.50
10	BROADCOM INC	アメリカ・ドル アメリカ	株式 半導体・半導体製造 装置	22,510	51,619.85 1,161,962,891	50,124.08 1,128,292,973	1.39
11	MASTERCARD INC CL A	アメリカ・ドル アメリカ	株式 金融サービス	13,800	83,948.86 1,158,494,404	80,206.31 1,106,847,129	1.36
12	TESLA INC	アメリカ・ドル アメリカ	株式 自動車・自動車部品	16,480	67,062.18 1,105,184,761	63,660.85 1,049,130,804	1.29
13	CISCO SYSTEMS INC	アメリカ・ドル アメリカ	株式 テクノロジー・ハー ドウェアおよび機器	77,960	12,203.03 951,348,936	12,168.76 948,676,607	1.17
14	NXP SEMICONDUCTORS NV	アメリカ・ドル オランダ	株式 半導体・半導体製造 装置	26,170	35,234.87 922,096,636	36,183.76 946,928,902	1.17
15	WESTERN DIGITAL CORP	アメリカ・ドル アメリカ	株式 テクノロジー・ハー ドウェアおよび機器	20,940	38,988.33 816,415,762	43,977.37 920,886,180	1.13

16	ASML HOLDING NV	ユーロ オランダ	株式 半導体・半導体製造 装置	3,729	223,451.59 833,250,986	226,539.77 844,766,794	1.04
17	GILEAD SCIENCES INC	アメリカ・ドル アメリカ	株式 医薬品・バイオテク ノロジー・ライフサ イエンス	37,700	22,117.22 833,819,552	22,400.80 844,510,299	1.04
18	GENERAL AEROSPACE	アメリカ・ドル アメリカ	株式 資本財	14,940	47,800.94 714,146,191	53,106.28 793,407,829	0.98
19	MARVELL TECHNOLOGY INC	アメリカ・ドル アメリカ	株式 半導体・半導体製造 装置	58,370	12,296.52 717,748,175	12,354.17 721,113,188	0.89
20	PARKER HANNIFIN CORP	アメリカ・ドル アメリカ	株式 資本財	4,460	145,813.23 650,327,007	158,142.48 705,315,441	0.87
21	CITIGROUP INC	アメリカ・ドル アメリカ	株式 銀行	38,010	18,028.77 685,273,741	18,103.56 688,116,463	0.85
22	HARTFORD INSURANCE GRP INC/THE	アメリカ・ドル アメリカ	株式 保険	30,940	21,043.69 651,092,034	21,980.12 680,064,810	0.84
23	ROCHE HLDGS GENUSSCHEIN	スイス・フラン スイス	株式 医薬品・バイオテク ノロジー・ライフサ イエンス	8,708	70,652.02 615,237,807	73,250.86 637,868,454	0.79
24	WALMART INC	アメリカ・ドル アメリカ	株式 生活必需品流通・小 売り	32,490	18,563.20 603,118,478	19,385.88 629,847,247	0.78
25	TRANE TECHNOLOGIES PLC	アメリカ・ドル アイルランド	株式 資本財	8,690	65,530.56 569,460,651	71,226.98 618,962,485	0.76
26	TRUIST FINL CORP	アメリカ・ドル アメリカ	株式 銀行	76,910	8,011.75 616,183,707	8,024.22 617,142,375	0.76
27	COCA COLA CO	アメリカ・ドル アメリカ	株式 食品・飲料・タバコ	47,750	11,656.14 556,580,976	12,542.70 598,914,163	0.74
28	STATE STREET CORP	アメリカ・ドル アメリカ	株式 金融サービス	27,690	20,389.29 564,579,622	20,608.99 570,662,897	0.70
29	LOWES COS INC	アメリカ・ドル アメリカ	株式 一般消費財・サービ ス流通・小売り	13,320	41,610.61 554,253,439	41,194.61 548,712,150	0.68
30	ASTRAZENECA PLC (UK)	イギリス・ポンド イギリス	株式 医薬品・バイオテク ノロジー・ライフサ イエンス	16,738	28,653.48 479,602,048	31,750.64 531,442,262	0.65

（参考）マザーファンドの種類別および業種別投資比率

フィデリティ・グローバル・エクイティ・オープン・マザーファンド

（2026年2月27日現在）

種 類	国内 / 外国	業 種	投資比率 (%)
株式	国内	鉱業	0.07
		建設業	0.24
		化学	0.30
		ゴム製品	0.04
		鉄鋼	0.04
		非鉄金属	0.34
		機械	0.65
		電気機器	1.48
		輸送用機器	0.37
		精密機器	0.14
		その他製品	0.09
		情報・通信業	0.26
		卸売業	0.41
		小売業	0.28
		銀行業	0.83
		保険業	0.20
		その他金融業	0.07
		不動産業	0.27
		サービス業	0.11
		小計	
	外国	エネルギー	3.52
		素材	3.49
		資本財	9.45
		商業・専門サービス	0.82
		運輸	0.61
		自動車・自動車部品	1.65
		耐久消費財・アパレル	1.09
		消費者サービス	1.06
		一般消費財・サービス流通・小売り	4.59
		生活必需品流通・小売り	1.67
		食品・飲料・タバコ	2.19
		家庭用品・パーソナル用品	1.50
		ヘルスケア機器・サービス	2.77
		医薬品・バイオテクノロジー・ライフサイエンス	6.20
		銀行	8.02
		金融サービス	5.05
		保険	2.19
ソフトウェア・サービス	6.57		
テクノロジー・ハードウェアおよび機器	7.89		
電気通信サービス	0.56		

		公益事業	2.08
		半導体・半導体製造装置	10.76
		メディア・娯楽	6.88
		不動産管理・開発	0.24
	小計		90.84
投資証券	外国	-	1.60
	小計		1.60
合計（対純資産総額比）			98.62

## 【投資不動産物件】

該当事項はありません。

## 【その他投資資産の主要なもの】

Aコース（限定為替ヘッジ）

（2026年2月27日現在）

種類	名称等	買建/売建	数量	簿価金額 (円)	時価金額 (円)	投資比率 (%)
為替予約取引	ノルウェー・クローネ	売建	153,500	2,459,539	2,495,311	0.15
	イスラエル・シェケル	売建	73,800	3,651,324	3,678,022	0.23
	シンガポール・ドル	売建	54,900	6,664,212	6,756,773	0.42
	香港・ドル	売建	381,600	7,478,371	7,588,917	0.47
	デンマーク・クローネ	売建	329,700	8,013,338	8,103,399	0.50
	スウェーデン・クローナ	売建	797,400	13,616,936	13,713,764	0.84
	オーストラリア・ドル	売建	244,900	26,498,787	27,005,123	1.66
	スイス・フラン	売建	191,300	38,130,543	38,562,923	2.38
	カナダ・ドル	売建	476,700	53,519,032	54,212,945	3.34
	イギリス・ポンド	売建	292,100	60,574,292	61,215,017	3.77
	ユーロ	売建	784,300	142,351,783	143,996,460	8.87
	アメリカ・ドル	売建	7,443,700	1,138,612,172	1,156,678,776	71.24

## Bコース（為替ヘッジなし）

該当事項はありません。

（注1）投資比率は、ファンドの純資産総額に対する当該銘柄の時価金額の比率をいいます。

（注2）為替予約取引の時価については、原則として対顧客先物売買相場の仲値で評価しています。為替予約取引の数量については、現地通貨建契約金額です。

（参考）マザーファンドのその他投資資産の主要なもの  
フィデリティ・グローバル・エクイティ・オープン・マザーファンド

（2026年2月27日現在）

種類	名称等	買建/売建	数量	簿価金額 (円)	時価金額 (円)	投資比率 (%)
為替予約取引	アメリカ・ドル	売建	3,120,642	488,386,522	486,100,246	0.60

（注1）投資比率は、マザーファンドの純資産総額に対する当該銘柄の時価金額の比率をいいます。

（注2）為替予約取引の時価については、原則として対顧客先物売買相場の仲値で評価しています。為替予約取引の数量については、現地通貨建契約金額です。

## (3) 【運用実績】

## 【純資産の推移】

2026年2月末日および同日前1年以内における各月末ならびに下記計算期間末の純資産の推移は次のとおりです。

## Aコース（限定為替ヘッジ）

期	年月日	純資産総額 (百万円) (分配落)	純資産総額 (百万円) (分配付)	1口当たり純資産額 (円) (分配落)	1口当たり純資産額 (円) (分配付)
37期	(2016年8月1日)	1,058	1,063	1.0739	1.0789
38期	(2017年1月31日)	1,166	1,172	1.1167	1.1217
39期	(2017年7月31日)	1,136	1,146	1.1841	1.1941
40期	(2018年1月31日)	1,216	1,230	1.2911	1.3061
41期	(2018年7月31日)	1,208	1,223	1.2534	1.2684
42期	(2019年1月31日)	1,095	1,100	1.1370	1.1420
43期	(2019年7月31日)	1,220	1,235	1.2548	1.2698
44期	(2020年1月31日)	1,271	1,291	1.3331	1.3531
45期	(2020年7月31日)	1,234	1,248	1.2870	1.3020
46期	(2021年2月1日)	1,310	1,329	1.4202	1.4402
47期	(2021年8月2日)	1,504	1,532	1.6204	1.6504
48期	(2022年1月31日)	1,479	1,507	1.5770	1.6070
49期	(2022年8月1日)	1,369	1,388	1.4396	1.4596
50期	(2023年1月31日)	1,335	1,354	1.3915	1.4115
51期	(2023年7月31日)	1,441	1,466	1.4950	1.5200
52期	(2024年1月31日)	1,467	1,491	1.5314	1.5564
53期	(2024年7月31日)	1,539	1,567	1.6160	1.6460
54期	(2025年1月31日)	1,655	1,689	1.7156	1.7506
55期	(2025年7月31日)	1,611	1,645	1.6780	1.7130
56期	(2026年2月2日)	1,597	1,633	1.7698	1.8098
	2025年2月末日	1,613	-	1.6547	-
	2025年3月末日	1,529	-	1.5688	-
	2025年4月末日	1,489	-	1.5549	-
	2025年5月末日	1,568	-	1.6360	-
	2025年6月末日	1,619	-	1.6850	-
	2025年7月末日	1,611	-	1.6780	-
	2025年8月末日	1,627	-	1.7086	-
	2025年9月末日	1,628	-	1.7346	-
	2025年10月末日	1,657	-	1.7764	-
	2025年11月末日	1,621	-	1.7779	-
	2025年12月末日	1,634	-	1.8027	-
	2026年1月末日	1,640	-	1.8167	-

	2026年2月末日	1,623	-	1.7805	-
--	-----------	-------	---	--------	---

## Bコース（為替ヘッジなし）

期	年月日	純資産総額 (百万円) (分配落)	純資産総額 (百万円) (分配付)	1口当たり純資産額 (円) (分配落)	1口当たり純資産額 (円) (分配付)
37期	(2016年8月1日)	2,462	2,483	1.1855	1.1955
38期	(2017年1月31日)	2,817	2,859	1.3377	1.3577
39期	(2017年7月31日)	2,911	2,953	1.4039	1.4239
40期	(2018年1月31日)	2,966	3,024	1.5296	1.5596
41期	(2018年7月31日)	2,824	2,871	1.4883	1.5133
42期	(2019年1月31日)	2,577	2,606	1.3279	1.3429
43期	(2019年7月31日)	2,539	2,582	1.4538	1.4788
44期	(2020年1月31日)	2,618	2,668	1.5602	1.5902
45期	(2020年7月31日)	2,420	2,461	1.4520	1.4770
46期	(2021年2月1日)	2,572	2,620	1.6135	1.6435
47期	(2021年8月2日)	2,987	3,057	1.9050	1.9500
48期	(2022年1月31日)	2,992	3,070	1.9090	1.9590
49期	(2022年8月1日)	3,119	3,191	1.9531	1.9981
50期	(2023年1月31日)	3,003	3,075	1.8868	1.9318
51期	(2023年7月31日)	3,502	3,597	2.2119	2.2719
52期	(2024年1月31日)	3,591	3,696	2.3919	2.4619
53期	(2024年7月31日)	3,886	4,004	2.6326	2.7126
54期	(2025年1月31日)	4,174	4,299	2.8420	2.9270
55期	(2025年7月31日)	4,024	4,148	2.7535	2.8385
56期	(2026年2月2日)	4,117	4,245	3.0657	3.1607
	2025年2月末日	3,957	-	2.6704	-
	2025年3月末日	3,769	-	2.5521	-
	2025年4月末日	3,627	-	2.4470	-
	2025年5月末日	3,835	-	2.6015	-
	2025年6月末日	3,993	-	2.7172	-
	2025年7月末日	4,024	-	2.7535	-
	2025年8月末日	4,022	-	2.7792	-
	2025年9月末日	3,985	-	2.8660	-
	2025年10月末日	4,169	-	3.0333	-
	2025年11月末日	4,226	-	3.0905	-
	2025年12月末日	4,249	-	3.1527	-
	2026年1月末日	4,224	-	3.1451	-
	2026年2月末日	4,218	-	3.0969	-



## 【分配の推移】

## Aコース（限定為替ヘッジ）

期	1口当たりの分配金(円)
第37期	0.0050
第38期	0.0050
第39期	0.0100
第40期	0.0150
第41期	0.0150
第42期	0.0050
第43期	0.0150
第44期	0.0200
第45期	0.0150
第46期	0.0200
第47期	0.0300
第48期	0.0300
第49期	0.0200
第50期	0.0200
第51期	0.0250
第52期	0.0250
第53期	0.0300
第54期	0.0350
第55期	0.0350
第56期	0.0400

## Bコース（為替ヘッジなし）

期	1口当たりの分配金(円)
第37期	0.0100
第38期	0.0200
第39期	0.0200
第40期	0.0300
第41期	0.0250
第42期	0.0150
第43期	0.0250
第44期	0.0300
第45期	0.0250
第46期	0.0300
第47期	0.0450
第48期	0.0500
第49期	0.0450
第50期	0.0450
第51期	0.0600
第52期	0.0700
第53期	0.0800
第54期	0.0850
第55期	0.0850
第56期	0.0950

## 【収益率の推移】

## Aコース（限定為替ヘッジ）

期	収益率(%)
第37期	6.5
第38期	4.5
第39期	6.9
第40期	10.3
第41期	1.8
第42期	8.9
第43期	11.7
第44期	7.8
第45期	2.3
第46期	11.9
第47期	16.2
第48期	0.8
第49期	7.4
第50期	2.0
第51期	9.2
第52期	4.1
第53期	7.5
第54期	8.3
第55期	0.2
第56期	7.9

## Bコース（為替ヘッジなし）

期	収益率(%)
第37期	7.8
第38期	14.5
第39期	6.4
第40期	11.1
第41期	1.1
第42期	9.8
第43期	11.4
第44期	9.4
第45期	5.3
第46期	13.2
第47期	20.9
第48期	2.8
第49期	4.7
第50期	1.1
第51期	20.4
第52期	11.3
第53期	13.4
第54期	11.2
第55期	0.1
第56期	14.8

（注）収益率とは、各計算期間末の基準価額（分配付）から前計算期間末の基準価額（分配落）を控除した額を前計算期間末の基準価額（分配落）で除して得た数に100を乗じて得た数字です。なお、小数点以下2桁目を四捨五入し、小数点以下1桁目まで表示しております。

## （４）【設定及び解約の実績】

下記計算期間中の設定および解約の実績ならびに当該計算期間末の発行済数量は次のとおりです。

## Aコース（限定為替ヘッジ）

期	設定数量 (口)	解約数量 (口)	発行済数量 (口)
第37期	19,997,850	27,263,260	985,453,031
第38期	95,422,749	35,963,802	1,044,911,978
第39期	36,026,451	121,164,708	959,773,721
第40期	31,339,379	48,872,806	942,240,294
第41期	49,406,876	27,226,308	964,420,862
第42期	24,327,323	25,388,712	963,359,473
第43期	33,633,186	24,074,542	972,918,117
第44期	33,047,793	51,875,608	954,090,302
第45期	48,850,786	43,883,959	959,057,129
第46期	25,975,861	62,121,116	922,911,874
第47期	34,178,236	28,664,762	928,425,348
第48期	33,846,668	24,049,841	938,222,175
第49期	34,435,754	21,062,130	951,595,799
第50期	31,905,908	23,527,258	959,974,449
第51期	26,061,263	21,584,581	964,451,131
第52期	30,108,355	36,039,125	958,520,361
第53期	34,716,957	40,749,285	952,488,033
第54期	34,514,000	22,152,938	964,849,095
第55期	26,899,843	31,409,140	960,339,798
第56期	25,065,611	82,709,807	902,695,602

（注）本邦外における設定及び解約はありません。

## Bコース（為替ヘッジなし）

期	設定数量 (口)	解約数量 (口)	発行済数量 (口)
第37期	63,836,517	109,779,052	2,077,552,318
第38期	140,860,707	112,225,806	2,106,187,219
第39期	115,077,474	147,214,650	2,074,050,043
第40期	68,604,160	203,120,267	1,939,533,936
第41期	66,776,735	108,528,306	1,897,782,365
第42期	170,611,122	127,113,933	1,941,279,554
第43期	53,592,142	248,426,087	1,746,445,609
第44期	86,143,288	154,390,098	1,678,198,799
第45期	83,626,541	95,064,363	1,666,760,977
第46期	56,229,761	128,715,656	1,594,275,082
第47期	58,642,761	84,754,899	1,568,162,944
第48期	65,129,618	65,932,699	1,567,359,863
第49期	60,663,176	30,841,824	1,597,181,215
第50期	53,676,395	58,915,928	1,591,941,682
第51期	58,892,545	67,583,920	1,583,250,307
第52期	60,282,749	142,006,483	1,501,526,573
第53期	77,968,929	103,331,366	1,476,164,136
第54期	60,263,593	67,676,079	1,468,751,650
第55期	49,296,227	56,572,738	1,461,475,139
第56期	47,400,993	165,667,483	1,343,208,649

（注）本邦外における設定及び解約はありません。

## &lt; 参考情報 &gt;

(2026年2月27日現在)

※運用実績等について別途月次等で適時開示している場合があります。この場合、委託会社のホームページにおいて閲覧できます。

※下記データは過去の実績であり、将来の成果を保証するものではありません。

※各々のグラフ、表にある比率は、それぞれの項目を四捨五入して表示しています。

## 基準価額・純資産の推移



※分配金再投資基準価額は、ファンド設定時に10,000円でスタートしてからの分配金を再投資した実績評価額です。ただし、購入時手数料および分配金にかかる税金は考慮していません。

※基準価額は運用管理費用(信託報酬)控除後のものです。

	Aコース (限定為替ヘッジ)	Bコース (為替ヘッジなし)
基準価額	17,805円	30,969円
純資産総額	16.2億円	42.2億円

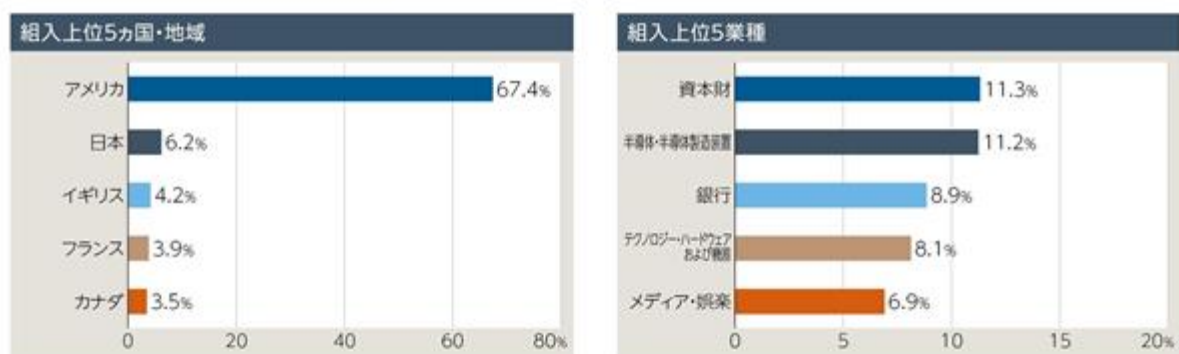
## 分配の推移

(1万口当たり/税引前)

決算期	分配金	
	Aコース (限定為替ヘッジ)	Bコース (為替ヘッジなし)
2024年1月	250円	700円
2024年7月	300円	800円
2025年1月	350円	850円
2025年7月	350円	850円
2026年2月	400円	950円
設定来累計	6,800円	12,630円

## 主要な資産の状況(マザーファンド)

資産別組入状況		組入上位10銘柄				
株式	97.0%	銘柄	国・地域	業種	比率	
投資証券	1.6%	1 エヌビディア	アメリカ	半導体・半導体製造装置	6.3%	
現金・その他	1.4%	2 アップル	アメリカ	テクノロジー・ハードウェアおよび機器	5.5%	
		3 アルファベット(クラスC)	アメリカ	メディア・娯楽	3.9%	
		4 マイクロソフト	アメリカ	ソフトウェア・サービス	3.0%	
		5 アマゾン・ドット・コム	アメリカ	一般消費財・サービス流通・小売り	2.6%	
		6 イーライリリー	アメリカ	医薬品/バイオテクノロジー/ライフサイエンス	1.8%	
		7 メタ・プラットフォームズ	アメリカ	メディア・娯楽	1.6%	
		8 ウェルズ・ファーゴ	アメリカ	銀行	1.5%	
		9 エクソンモービル	アメリカ	エネルギー	1.5%	
		10 ブロードコム	アメリカ	半導体・半導体製造装置	1.4%	



※別途記載がない限り、主要な資産の状況は対純資産総額比率です。

※未払金等の発生により、「現金・その他」の数値がマイナスになることがあります。

※銘柄はご参考のため、英文表記の一部をカタカナで表記しております。実際の発行体名と異なる場合があります。

※国・地域は発行国・地域を表示しています。

※業種はMSCI/S&P GICS\*に準じて表示しています。

※MSCI/S&P GICSとは、スタンダード&プアーズがMSCI Inc.と共同で作成した世界産業分類基準(Global Industry Classification Standard=GICS)です。

## 年間収益率の推移



※ファンドの収益率は、税引前の分配金を再投資したものとみなして算出しています。

※2026年は年初以降2月末までの実績となります。

## 第2【管理及び運営】

### 1【申込（販売）手続等】

ファンドの取得申込みは、申込期間における販売会社の営業日において行なわれます。

取得申込みの受付は、原則として午後3時30分までに、取得申込みが行なわれ、かつ当該取得申込みの受付に係る販売会社所定の事務手続きが完了したものを当日の申込受付分として取り扱います。なお、販売会社によっては受付時間が異なる場合がありますので、詳細は販売会社にご確認ください。これらの受付時間を過ぎてからの取得申込みは翌営業日の取扱いとなります。

ファンドの販売価格は、取得申込受付日の翌営業日の基準価額とします。なお、取得申込みには手数料がかかります。申込手数料は、申込口数または申込金額（取得申込受付日の翌営業日の基準価額×取得申込みの口数）に応じて、取得申込受付日の翌営業日の基準価額に販売会社所定の申込手数料率を乗じて得た額とします。申込手数料率は3.30%（税抜3.00%）を超えないものとします。

税法が改正された場合等には、前記数値が変更になることがあります。

申込単位は、販売会社が別途定める単位とします。

ただし、「自動けいぞく投資コース」に基づいて収益分配金を再投資する場合には、1口の整数倍とします。

販売会社の申込手数料率および申込単位の詳細については、販売会社までお問い合わせください。

販売会社によっては、スイッチングによるファンドの取得申込みが可能です。スイッチングの取扱い内容等は販売会社によって異なりますので、詳しくは、販売会社にお問い合わせください。

申込代金は、販売会社が定める期日までにお申込みの販売会社にお支払いいただくものとします。

また、委託会社は、信託財産の効率的な運用が妨げられると委託会社が合理的に判断する場合、または取引所における取引の停止、外国為替取引の停止その他やむを得ない事情がある時は、委託会社の判断により、ファンドの取得申込みの受付を停止することおよび既に受付けた取得申込みを取り消すことがあります。

取得申込者は販売会社に、取得申込みと同時にまたは予め、自己のために開設されたファンドの受益権の振替を行なうための振替機関等の口座を示すものとし、当該口座に当該取得申込者に係る口数の増加の記載または記録が行なわれます。なお、販売会社は、当該取得申込みの代金の支払いと引き換えに、当該口座に当該取得申込者に係る口数の増加の記載または記録を行なうことができます。委託会社は、追加信託により分割された受益権について、振替機関等の振替口座簿への新たな記載または記録をするため社振法に定める事項の振替機関への通知を行なうものとします。振替機関等は、委託会社から振替機関への通知があった場合、社振法の規定に従い、その備える振替口座簿への新たな記載または記録を行ないます。受託会社は、追加信託により生じた受益権については追加信託のつど、振替機関の定める方法により、振替機関へ当該受益権に係る信託を設定した旨の通知を行ないます。

## 2【換金（解約）手続等】

ご換金の際は、販売会社の所定の手続きに従ってお申込みを行なってください。

受益者は、自己に帰属する受益権につき、販売会社の営業日に一部解約の実行を請求することができます。一部解約の実行の請求の受付は、原則として午後3時30分までに一部解約の実行の請求が行なわれ、かつ当該請求の受付に係る販売会社所定の事務手続きが完了したものを当日の申込受付分として取扱います。なお、販売会社によっては受付時間が異なる場合がありますので、詳細は販売会社にご確認ください。これらの受付時間を過ぎてからの一部解約の実行の請求は翌営業日の取扱いとなります。

受益者が一部解約の実行の請求をするときは、販売会社に対し、振替受益権をもって行なうものとします。

一部解約の価額は、解約請求受付日の翌営業日の基準価額から信託財産留保額（基準価額に0.30%の率を乗じて得た額）を控除した解約価額とします。

一部解約の単位は、販売会社が別途定める単位とします。

解約価額および販売会社の解約単位の詳細については、委託会社のホームページ（アドレス：<https://www.fidelity.co.jp/>）をご参照いただくか、委託会社のナビダイヤル（0570-051-104（受付時間：営業日の午前9時～午後5時）固定電話、携帯電話からお問い合わせいただけます。国際電話、一部のIP電話からはご利用いただけません。）または販売会社までお問い合わせください。（解約価額の基準となるファンドの基準価額は新聞紙上に掲載されますが、解約価額は掲載されませんのでご注意ください。）

個人の受益者の場合のお手取額（1口当たり）は、一部解約時の差益（譲渡益）に対してかかる税金を差し引いた金額となります。

法人の受益者の場合のお手取額（1口当たり）は、解約価額の個別元本超過額に対してかかる税金を差し引いた金額となります。

上記の記載は、税法が改正された場合等には内容が変更となる場合があります。

解約代金は、原則として、一部解約の実行の請求を受付けた日から起算して5営業日目から、販売会社の営業所等においてお支払いいたします。

信託財産の資金管理を円滑に行なうため、1日1件10億円を超える一部解約はできません。また、ファンドの残高減少、市場の流動性の状況等によっては、委託会社の判断により、一定の金額を超える一部解約の金額に制限を設ける場合や一定の金額を超える一部解約の実行の請求の受付時間に制限を設ける場合があります。

また、委託会社は、取引所における取引の停止、外国為替取引の停止その他やむを得ない事情があるときは、一部解約の実行の請求の受付を中止することおよび既に受付けた一部解約の実行の請求の受付を取消することができます。その場合には、受益者は当該受付中止以前に行なった当日の一部解約の実行の請求を撤回できます。ただし、受益者がその一部解約の実行の請求を撤回しない場合には、当該受益権の一部解約の価額は当該受付中止を解除した後の最初の基準価額の計算日に一部解約の実行の請求を受付けたものとして計算された価額とします。

なお、販売会社によっては、買取りにより換金を行なうことができます。この場合、上記の一部解約の規定が準用されます。買取請求による換金の詳細について、詳しくは販売会社にお問い合わせください。

換金の請求を行なう受益者は、その口座が開設されている振替機関等に対して当該受益者の請求に係るこの信託契約の一部解約を委託会社が行なうのと引き換えに、当該一部解約に係る受益権の口数と同口数の抹消の申請を行なうものとし、社振法の規定にしたがい当該振替機関等の口座において当該口数の減少の記載または記録が行なわれます。

換金の請求を受益者がするときは、振替受益権をもって行なうものとします。

受益証券をお手許で保有されている方は、換金のお申し込みに際して、個別に振替受益権とするための所要の手続きが必要であり、この手続きには時間を要しますので、ご注意ください。

### 3【資産管理等の概要】

#### （１）【資産の評価】

ファンドの基準価額は、信託財産に属する資産（受入担保金代用有価証券を除きます。）を法令および一般社団法人資産運用業協会規則に従って時価評価して得た信託財産の資産総額から負債総額を控除した金額を計算日における受益権総口数で除した金額をいいます。なお、外貨建資産（外国通貨表示の有価証券、預金その他の資産をいいます。以下同じ。）の円換算については、原則としてわが国における当日の対顧客電信売買相場の仲値によって計算します。予約為替の評価は、原則として、わが国における計算日の対顧客先物売買相場の仲値によるものとします。

主な投資資産の評価方法の概要は以下の通りです。

マザーファンド受益証券：基準価額で評価します。

株式：原則として、金融商品取引所または店頭市場における最終相場（最終相場のないものについては、それに準ずる価額）、または金融商品取引業者等から提示される気配相場に基づいて評価します。

基準価額は、委託会社の毎営業日に計算され、委託会社のホームページ（アドレス：<https://www.fidelity.co.jp/>）をご参照いただくか、委託会社のナビダイヤル（0570 - 051 - 104（受付時間：営業日の午前9時～午後5時）固定電話、携帯電話からお問い合わせいただけます。国際電話、一部のIP電話からはご利用いただけません。）、または販売会社に問い合わせることにより知ることができるほか、原則として翌日付の日本経済新聞に掲載されます。（日本経済新聞においては、ファンドは「グローバルA」および「グローバルB」として略称で掲載されています。）

なお、基準価額は便宜上、1万口当たりをもって表示されることがあります。

#### （２）【保管】

ファンドの受益権の帰属は、振替機関等の振替口座簿に記載または記録されることにより定まり、受益証券を発行しませんので、受益証券の保管に関する該当事項はありません。

#### （３）【信託期間】

信託期間は無期限とします。ただし、下記「（５）その他（a）信託の終了」の場合には、信託は終了します。

#### （４）【計算期間】

計算期間は原則として毎年2月1日から同年7月31日までおよび毎年8月1日から翌年1月31日までとします。各計算期間終了日に該当する日が休業日のときは該当日の翌営業日を計算期間の終了日とし、その翌日より次の計算期間が開始されるものとします。最終計算期間は、下記「（５）その他（a）信託の終了」による解約の日までとします。

#### （５）【その他】

##### （a）信託の終了

1. 委託会社は、信託期間中において信託契約の一部解約により受益権の残存口数がAコースおよびBコースの合計で30億口を下回った場合、または信託期間中においてファンドの信託契約を解約することが受益者のために有利であると認めるときその他やむを得ない事情が発生したときは、受託会社と合意のうえ、あらかじめ監督官庁に届け出ることにより、信託契約を解約し、信託を終了させることができます。この場合、委託会社は、あらかじめ、これを公告し、かつ知られたる受益者に対して書面を交付します。ただし、全ての受益者に対して書面を交付したときは、原則として公告を行いません。

前段の公告および書面には、受益者で異議のある者は一定期間(1ヵ月を下らないもの)とします。)内に委託会社に対して異議を述べるべき旨を付記するものとします。当該一定期間内に信託契約の解約に異議を述べた受益者の受益権の口数が受益権の総口数の50%を超えることとなるときは、信託契約を解約しないこととします。信託契約を解約しないこととなった場合には、解約しない旨およびその理由を公告し、かつ、これらの事項を記載した書面を知られたる受益者に対して交付します。ただし、全ての受益者に対して書面を交付した場合は、原則として公告を行ないません。

なお、信託財産の状態に照らし、真にやむを得ない事情が生じている場合であって、上記一定期間が1ヵ月を下らないこととすることが困難な場合には、前段は適用されません。

2. 委託会社は、監督官庁よりファンドの信託契約の解約の命令を受けたときは、その命令に従い、信託契約を解約し、信託を終了します。
3. 委託会社が監督官庁より登録の取消を受けたとき、解散したときまたは業務を廃止したときは、委託会社はファンドの信託契約を解約し、信託を終了させます。ただし、監督官庁が、ファンドの信託契約に関する委託会社の業務を他の投資信託委託会社に引き継ぐことを命じたときは、この信託契約は、異議を述べた受益者の受益権の口数が受益権の総口数の50%を超えることとなる場合を除き、当該投資信託委託会社と受託会社との間において存続します。
4. 受託会社が信託業務を営む銀行でなくなったとき(ただしファンドの信託に関する受託会社の業務を他の受託会社が引き継ぐ場合を除きます。)、受託会社の辞任および解任に際し委託会社が新受託会社を選任できないとき、委託会社はファンドの信託契約を解約し、信託を終了させます。

#### (b) 信託約款の変更

委託会社は、受益者の利益のため必要と認めるときまたはやむを得ない事情が発生したときは、受託会社と合意のうえ、あらかじめ監督官庁に届け出ることにより、信託約款を変更することができます。

委託会社は、変更事項のうち、その内容が重大なものについては、あらかじめ、これを公告し、かつ知られたる受益者に対して書面を交付します。ただし、全ての受益者に対して書面を交付したときは、原則として公告を行ないません。

前段の公告および書面には、受益者で異議のある者は一定期間(1ヵ月を下らないもの)とします。)内に委託会社に対して異議を述べるべき旨を付記するものとします。当該一定期間内に信託約款の変更に異議を述べた受益者の受益権の口数が受益権の総口数の50%を超えることとなるときは、信託約款の変更は行なわないこととします。信託約款の変更を行なわないこととなった場合には、変更しない旨およびその理由を公告し、かつ、これらの事項を記載した書面を知られたる受益者に対して交付します。ただし、全ての受益者に対して書面を交付した場合は、原則として公告を行ないません。

委託会社は監督官庁より信託約款の変更の命令を受けたときは、その命令に従い、信託約款を変更します。この変更内容が重大なものとなる場合には前2段の手法に従います。

#### (c) 関係法人との契約の更改

委託会社と販売会社との間のファンドの募集・販売等にかかる契約書は、期間満了の3ヵ月前までにいずれの当事者からも別段の意思表示がないときは、自動的に1年延長されます。自動延長後も同様です。委託会社と他の関係法人との契約は無期限です。

#### (d) 公告

委託会社が受益者に対してする公告は、原則として、電子公告の方法により行ない、委託会社のホームページ(<https://www.fidelity.co.jp/>)に掲載します。

(e) 運用報告書の作成

委託会社は、ファンドの毎計算期間の終了後および償還後に当該期間中の運用経過、組入有価証券の内容および有価証券の売買状況等のうち、重要な事項を記載した交付運用報告書（投資信託及び投資法人に関する法律第14条第2項に規定する事項を記載した書面）を作成し、これを販売会社を通じて知れている受益者に対して交付します。

また、委託会社は、運用報告書（全体版）（投資信託及び投資法人に関する法律第14条第1項に規定する事項を記載した書面）を電磁的方法により提供します。

上記の規定にかかわらず、委託会社は、受益者から運用報告書（全体版）の提供について、書面の交付の方法による提供の請求があった場合には、当該方法により行なうものとします。

(f) 委託会社の事業の譲渡および承継に伴う取扱い

委託会社は、事業の全部または一部を譲渡することがあり、これに伴い、ファンドの信託契約に関する事業を譲渡することがあります。

委託会社は、分割により事業の全部または一部を承継させることがあり、これに伴い、ファンドの信託契約に関する事業を承継させることがあります。

(g) 受託会社の辞任および解任に伴う取扱い

受託会社は、委託会社の承諾を受けてその任務を辞任することができます。受託会社がその任務に背いた場合、その他重要な事由が生じたときは、委託会社または受益者は、裁判所に受託会社の解任を請求することができます。受託会社が辞任した場合、または裁判所が受託会社を解任した場合、委託会社は、前記「(b) 信託約款の変更」の規定に従い、新受託会社を選任します。

委託会社が新受託会社を選任できないときは、委託会社は、あらかじめ監督官庁に届出のうえ、ファンドの信託契約を解約し、信託を終了させます。

## 4【受益者の権利等】

受益者の有する主な権利は次の通りです。

### (1) 収益分配金に対する請求権

受益者は、委託会社が支払を決定した収益分配金を持分に応じて請求する権利を有します。

収益分配金は、毎計算期間の終了日後1ヵ月以内の委託会社の指定する日（原則として計算期間終了日から起算して5営業日まで）から、毎計算期間の末日において振替機関等の振替口座簿に記載または記録されている受益者（当該収益分配金にかかる計算期間の末日以前において一部解約が行なわれた受益権にかかる受益者を除きます。また、当該収益分配金にかかる計算期間の末日以前に設定された受益権で取得申込代金支払前のため販売会社の名義で記載または記録されている受益権については原則として取得申込者とします。）に支払いを開始するものとします。なお、時効前の収益分配金にかかる収益分配金交付票は、なおその効力を有するものとし、当該収益分配金交付票と引き換えに受益者に支払います。収益分配金の支払は、販売会社の営業所等において行ないます。

上記にかかわらず、「自動けいぞく投資契約」に基づいて収益分配金を再投資する受益者に対しては、受託会社が委託会社の指定する預金口座等に払い込むことにより、原則として、毎計算期間終了日の翌営業日に収益分配金が販売会社に交付されます。この場合販売会社は、受益者に対し遅滞なく収益分配金の再投資に係る受益権の売付けを行ないます。当該売付けにより増加した受益権は振替口座簿に記載または記録されます。

受益者が収益分配金について支払開始日から10年間その支払を請求しないときは、その権利を失い、受託会社から交付を受けた金銭は委託会社に帰属するものとします。

### (2) 償還金に対する請求権

受益者は、ファンドの償還金（信託終了時における投資信託財産の純資産総額を受益権口数で除した額をいいます。以下同じ。）を持分に応じて請求する権利を有します。

償還金は、信託終了日後1ヵ月以内の委託会社の指定する日（原則として信託終了日から起算して5営業日まで）から、信託終了日において振替機関等の振替口座簿に記載または記録されている受益者（信託終了日以前において一部解約が行なわれた受益権にかかる受益者を除きます。また、当該信託終了日以前に設定された受益権で取得申込代金支払前のため販売会社の名義で記載または記録されている受益権については原則として取得申込者とします。）に支払いを開始するものとします。なお、当該受益者は、その口座が開設されている振替機関等に対して委託会社がこの信託の償還をするのと引き換えに、当該償還に係る受益権の口数と同口数の抹消の申請を行なうものとし、社振法の規定にしたがい当該振替機関等の口座において当該口数の減少の記載または記録が行なわれます。また、受益証券を保有している受益者に対しては、償還金は、信託終了日後1ヵ月以内の委託会社の指定する日から受益証券と引き換えに当該受益者に支払います。償還金の支払は、販売会社の営業所等において行ないます。

受益者が信託終了による償還金について支払開始日から10年間その支払を請求しないときは、その権利を失い、受託会社から交付を受けた金銭は委託会社に帰属するものとします。

### (3) 受益権の一部解約請求権

受益者は、自己に帰属する受益権について、販売会社が別途定める解約単位をもって、委託会社に一部解約の実行を請求することができます。詳細は、前記「第2 管理及び運営 2 換金（解約）手続等」の項をご参照ください。

(4) 委託会社の免責

収益分配金、償還金および一部解約金の受益者への支払については、委託会社は販売会社に対する支払をもって免責されるものとします。かかる支払がなされた後は、当該収益分配金、償還金および一部解約金は、源泉徴収されるべき税額を除き、受益者の計算に属する金銭になるものとします。

(5) 帳簿閲覧権

受益者は、委託会社に対し、その営業時間内にファンドの信託財産に関する帳簿書類の閲覧または謄写を請求することができます。

(6) 反対者の買取請求権

信託契約の解約または投資信託約款の重大な内容の変更を行なう場合において、一定の期間内に委託会社に対して異議を述べた受益者は、受託会社に対し、自己に帰属する受益権を信託財産をもって買取るべき旨を請求することができます。

### 第3【ファンドの経理状況】

ファンドの財務諸表は、「財務諸表等の用語、様式及び作成方法に関する規則」（昭和38年大蔵省令第59号）ならびに同規則第2条の2の規定により、「投資信託財産の計算に関する規則」（平成12年総理府令第133号）に基づいて作成しております。

なお、財務諸表に記載している金額は、円単位で表示しております。

ファンドの計算期間は6か月であるため、財務諸表は6か月毎に作成しております。

ファンドは、金融商品取引法第193条の2第1項の規定に基づき、第56期計算期間（2025年8月1日から2026年2月2日まで）の財務諸表について、有限責任監査法人トーマツにより監査を受けております。

## 1【財務諸表】

## 【フィデリティ・グローバル・エクイティ・オープン Aコース（限定為替ヘッジ）】

## (1)【貸借対照表】

(単位：円)

	第55期計算期間 2025年7月31日現在	第56期計算期間 2026年2月2日現在
<b>資産の部</b>		
流動資産		
預金	40,447	43,638
金銭信託	8,297	3,612
親投資信託受益証券	1,630,259,058	1,571,877,010
派生商品評価勘定	1,570,342	22,543,819
未収入金	54,371,724	58,834,940
流動資産合計	1,686,249,868	1,653,303,019
<b>負債の部</b>		
流動負債		
派生商品評価勘定	23,788,575	884,415
未払金	161,325	-
未払収益分配金	33,611,892	36,107,824
未払解約金	8,297	399,150
未払受託者報酬	858,187	913,234
未払委託者報酬	15,705,637	16,713,145
その他未払費用	630,179	676,228
流動負債合計	74,764,092	55,693,996
負債合計	74,764,092	55,693,996
<b>純資産の部</b>		
元本等		
元本	960,339,798	902,695,602
剰余金		
期末剰余金又は期末欠損金（ ）	651,145,978	694,913,421
（分配準備積立金）	582,247,243	613,863,923
元本等合計	1,611,485,776	1,597,609,023
純資産合計	1,611,485,776	1,597,609,023
負債純資産合計	1,686,249,868	1,653,303,019

## （２）【損益及び剰余金計算書】

（単位：円）

	第55期計算期間		第56期計算期間	
	自	2025年2月1日 至 2025年7月31日	自	2025年8月1日 至 2026年2月2日
<b>営業収益</b>				
有価証券売買等損益		18,290,384		244,758,129
為替差損益		7,065,045		103,214,989
営業収益合計		11,225,339		141,543,140
<b>営業費用</b>				
受託者報酬		858,187		913,234
委託者報酬		15,705,637		16,713,145
その他費用		815,743		942,971
営業費用合計		17,379,567		18,569,350
営業利益又は営業損失（ ）		6,154,228		122,973,790
経常利益又は経常損失（ ）		6,154,228		122,973,790
当期純利益又は当期純損失（ ）		6,154,228		122,973,790
一部解約に伴う当期純利益金額の分配額又は一部解約に伴う当期純損失金額の分配額（ ）		4,522,438		4,972,633
期首剰余金又は期首欠損金（ ）		690,417,661		651,145,978
剰余金増加額又は欠損金減少額		18,299,220		17,612,497
当期追加信託に伴う剰余金増加額又は欠損金減少額		18,299,220		17,612,497
剰余金減少額又は欠損金増加額		22,327,221		55,738,387
当期一部解約に伴う剰余金減少額又は欠損金増加額		22,327,221		55,738,387
分配金		33,611,892		36,107,824
期末剰余金又は期末欠損金（ ）		651,145,978		694,913,421

## （３）【注記表】

（重要な会計方針に係る事項に関する注記）

1．有価証券の評価基準及び評価方法	親投資信託受益証券 移動平均法に基づき、時価で評価しております。時価評価にあたっては、親投資信託受益証券の基準価額に基づいて評価しております。
2．デリバティブの評価基準及び評価方法	為替予約取引 為替予約の評価は、原則として、わが国における計算期間末日の対顧客先物売買相場の仲値によって計算しております。
3．その他財務諸表作成のための基本となる重要な事項	<p>（１）外貨建取引等の処理基準 外貨建取引については、「投資信託財産の計算に関する規則」（平成12年総理府令第133号）第60条に基づき、取引発生時の外国通貨の額をもって記録する方法を採用しております。但し、同第61条に基づき、外国通貨の売却時において、当該外国通貨に加えて、外貨建資産等の外貨基金勘定及び外貨建各損益勘定の前日の外貨建純資産額に対する当該売却外国通貨の割合相当額を当該外国通貨の売却時の外国為替相場等で円換算し、前日の外貨基金勘定に対する円換算した外貨基金勘定の割合相当の邦貨建資産等の外国投資勘定と、円換算した外貨基金勘定を相殺した差額を為替差損益とする計理処理を採用しております。</p> <p>（２）計算期間の取扱い ファンドの計算期間は当期末日および翌日が休日のため、2025年8月1日から2026年2月2日までとなっております。</p>

（貸借対照表に関する注記）

項 目	第55期計算期間 2025年7月31日現在	第56期計算期間 2026年2月2日現在
1．元本の推移		
期首元本額	964,849,095 円	960,339,798 円
期中追加設定元本額	26,899,843 円	25,065,611 円
期中一部解約元本額	31,409,140 円	82,709,807 円
2．受益権の総数	960,339,798 口	902,695,602 口
3．1口当たり純資産額	1.6780 円	1.7698 円

## （損益及び剰余金計算書に関する注記）

第55期計算期間 自 2025年 2月 1日 至 2025年 7月31日	第56期計算期間 自 2025年 8月 1日 至 2026年 2月 2日
1. 信託財産の運用の指図に係る権限の全部又は一部を委託するために要する費用として、委託者報酬の中から支弁している額 純資産総額に対して年率0.35%以内の額	1. 信託財産の運用の指図に係る権限の全部又は一部を委託するために要する費用として、委託者報酬の中から支弁している額 同左
2. 分配金の計算過程 計算期間末における配当等収益から費用を控除した額（0円）、有価証券売買等損益から費用を控除し、繰越欠損金を補填した額（0円）、信託約款に規定される収益調整金（429,453,607円）及び分配準備積立金（615,859,135円）より分配対象収益は1,045,312,742円（1口当たり1.088482円）であり、うち33,611,892円（1口当たり0.035000円）を分配金額としております。	2. 分配金の計算過程 計算期間末における配当等収益から費用を控除した額（0円）、有価証券売買等損益から費用を控除し、繰越欠損金を補填した額（116,507,075円）、信託約款に規定される収益調整金（417,864,060円）及び分配準備積立金（533,464,672円）より分配対象収益は1,067,835,807円（1口当たり1.182941円）であり、うち36,107,824円（1口当たり0.040000円）を分配金額としております。

## （金融商品に関する注記）

## ・金融商品の状況に関する事項

1. 金融商品に対する取組方針	当ファンドは証券投資信託として、有価証券、デリバティブ取引等の金融商品の運用を信託約款に定める「運用の基本方針」に基づき行っております。
2. 金融商品の内容及び当該金融商品に係るリスク	当ファンドおよび主要投資対象である親投資信託受益証券が保有する金融商品の種類は、有価証券、デリバティブ取引、金銭債権および金銭債務であり、その内容を当ファンドおよび親投資信託受益証券の貸借対照表、有価証券に関する注記、デリバティブ取引に関する注記および附属明細表に記載しております。 デリバティブ取引は、為替変動リスク、価格変動リスクの回避および信託財産に属する資産の効率的な運用に資することを目的としております。 当該金融商品には、性質に応じてそれぞれ、市場リスク（価格変動、為替変動、金利変動等）、信用リスク等があります。
3. 金融商品に係るリスク管理体制	投資リスクの管理および投資行動のチェックについては、運用部門が自ら行う方法と運用部門から独立したコンプライアンス部門ならびに運用リスク管理部門が行う方法を併用し検証しています。

## ．金融商品の時価等に関する事項

1．貸借対照表計上額、時価及びその差額	貸借対照表計上額は期末の時価で計上しているため、その差額はありません。
2．時価の算定方法	<p>(1) 有価証券          売買目的有価証券          重要な会計方針に係る事項に関する注記「有価証券の評価基準及び評価方法」に記載しております。</p> <p>(2) デリバティブ取引          「デリバティブ取引に関する注記」に記載しております。</p> <p>(3) 上記以外の金融商品          短期間で決済されることから、時価は帳簿価額と近似しているため、当該金融商品の帳簿価額を時価としております。</p>
3．金融商品の時価等に関する事項についての補足説明	<p>金融商品の時価の算定においては一定の前提条件等を採用しているため、異なる前提条件等によった場合、当該価額が異なることもあります。</p> <p>また、デリバティブ取引に関する契約額等はあくまでもデリバティブ取引における名目的な契約額であり、当該金額自体がデリバティブ取引のリスクの大きさを示すものではありません。</p>

## (有価証券に関する注記)

## 売買目的有価証券

種 類	第55期計算期間 2025年7月31日現在	第56期計算期間 2026年2月2日現在
	当計算期間の損益に 含まれた評価差額(円)	当計算期間の損益に 含まれた評価差額(円)
親投資信託受益証券	27,056,089	215,216,324
合 計	27,056,089	215,216,324

(デリバティブ取引に関する注記)

取引の時価等に関する事項

通貨関連

種類	第55期計算期間 2025年7月31日 現在			第56期計算期間 2026年2月2日 現在				
	契約額等 (円)	うち 1 年超	時価 (円)	評価損益 (円)	契約額等 (円)	うち 1 年超	時価 (円)	評価損益 (円)
市場取引以外の取引								
為替予約取引								
売建	1,534,076,229	-	1,556,294,462	22,218,233	1,575,456,449	-	1,553,797,045	21,659,404
香港・ドル	7,471,102	-	7,611,604	140,502	7,734,062	-	7,579,682	154,380
アメリカ・ドル	1,168,506,323	-	1,191,959,390	23,453,067	1,210,557,328	-	1,189,169,050	21,388,278
イギリス・ポンド	59,434,700	-	59,373,588	61,112	58,851,080	-	58,912,660	61,580
イスラエル・シェケル	2,784,827	-	2,793,714	8,887	3,446,784	-	3,428,717	18,067
オーストラリア・ドル	28,172,462	-	28,212,240	39,778	25,556,650	-	25,726,534	169,884
カナダ・ドル	52,828,314	-	52,936,624	108,310	56,197,323	-	55,981,850	215,473
シンガポール・ドル	6,699,414	-	6,737,445	38,031	6,762,939	-	6,700,308	62,631
スイス・フラン	38,775,404	-	38,533,966	241,438	38,074,194	-	38,457,861	383,667
スウェーデン・クローナ	12,789,783	-	12,673,430	116,353	13,242,020	-	13,294,978	52,958
デンマーク・クローネ	9,874,387	-	9,800,365	74,022	7,824,821	-	7,797,712	27,109
ノルウェー・クローネ	2,535,042	-	2,527,608	7,434	2,362,498	-	2,398,377	35,879
ユーロ	144,204,471	-	143,134,488	1,069,983	144,846,750	-	144,349,316	497,434
合計	1,534,076,229	-	1,556,294,462	22,218,233	1,575,456,449	-	1,553,797,045	21,659,404

## （注1）時価の算定方法

1. 対顧客先物相場の仲値が発表されている外貨については以下のように評価しております。

（1）予約為替の受渡し日（以下「当該日」という。）の対顧客先物相場の仲値が発表されている場合は、当該予約為替は当該対顧客先物相場の仲値により評価しております。

（2）当該日の対顧客先物相場の仲値が発表されていない場合は、以下の方法によっております。

当該日を超える対顧客先物相場が発表されている場合には、発表されている対顧客先物相場のうち当該日に最も近い前後二つの対顧客先物相場の仲値をもとに算出したレートにより評価しております。

当該日を超える対顧客先物相場が発表されていない場合には、当該日に最も近い発表されている対顧客先物相場の仲値により評価しております。

2. 対顧客先物相場の仲値が発表されていない外貨については、対顧客相場の仲値により評価しております。

## （注2）デリバティブ取引にヘッジ会計は適用されておられません。

## （関連当事者との取引に関する注記）

該当事項はありません。

## （重要な後発事象に関する注記）

該当事項はありません。

## （4）【附属明細表】

有価証券明細表

（ア）株式

該当事項はありません。

（イ）株式以外の有価証券

種類	銘柄	券面総額	評価額 (円)	備考
親投資信託受益証券	フィデリティ・グローバル・エクイティ・オープン・マザーファンド	138,653,842	1,571,877,010	
親投資信託受益証券 合計		138,653,842	1,571,877,010	
合計		138,653,842	1,571,877,010	

（注）親投資信託受益証券における券面総額の数値は証券数を表示しております。

信用取引契約残高明細表

該当事項はありません。

デリバティブ取引及び為替予約取引の契約額等及び時価の状況表

「注記表（デリバティブ取引に関する注記）」に記載しております。

## 【フィデリティ・グローバル・エクイティ・オープン Bコース(為替ヘッジなし)】

## (1)【貸借対照表】

(単位:円)

	第55期計算期間 2025年7月31日現在	第56期計算期間 2026年2月2日現在
<b>資産の部</b>		
流動資産		
金銭信託	863,853	19,806
親投資信託受益証券	4,011,063,915	4,104,392,785
未収入金	179,884,578	187,174,678
流動資産合計	4,191,812,346	4,291,587,269
資産合計	4,191,812,346	4,291,587,269
<b>負債の部</b>		
流動負債		
未払収益分配金	124,225,386	127,604,821
未払解約金	1,533,871	398,740
未払受託者報酬	2,117,048	2,313,100
未払委託者報酬	38,742,754	42,330,654
その他未払費用	969,178	1,085,808
流動負債合計	167,588,237	173,733,123
負債合計	167,588,237	173,733,123
<b>純資産の部</b>		
元本等		
元本	1,461,475,139	1,343,208,649
剰余金		
期末剰余金又は期末欠損金( )	2,562,748,970	2,774,645,497
(分配準備積立金)	1,877,126,128	2,085,407,196
元本等合計	4,024,224,109	4,117,854,146
純資産合計	4,024,224,109	4,117,854,146
負債純資産合計	4,191,812,346	4,291,587,269

## （２）【損益及び剰余金計算書】

（単位：円）

	第55期計算期間		第56期計算期間	
	自	2025年2月1日 至 2025年7月31日	自	2025年8月1日 至 2026年2月2日
<b>営業収益</b>				
有価証券売買等損益		32,895,938		607,340,822
<b>営業収益合計</b>		<b>32,895,938</b>		<b>607,340,822</b>
<b>営業費用</b>				
受託者報酬		2,117,048		2,313,100
委託者報酬		38,742,754		42,330,654
その他費用		969,178		1,085,808
<b>営業費用合計</b>		<b>41,828,980</b>		<b>45,729,562</b>
<b>営業利益又は営業損失（ ）</b>		<b>8,933,042</b>		<b>561,611,260</b>
経常利益又は経常損失（ ）		8,933,042		561,611,260
<b>当期純利益又は当期純損失（ ）</b>		<b>8,933,042</b>		<b>561,611,260</b>
一部解約に伴う当期純利益金額の分配額又は一部解約に伴う当期純損失金額の分配額（ ）		8,651,958		19,311,056
<b>期首剰余金又は期首欠損金（ ）</b>		<b>2,705,490,042</b>		<b>2,562,748,970</b>
剰余金増加額又は欠損金減少額		85,432,717		86,531,537
当期追加信託に伴う剰余金増加額又は欠損金減少額		85,432,717		86,531,537
剰余金減少額又は欠損金増加額		103,667,319		289,330,393
当期一部解約に伴う剰余金減少額又は欠損金増加額		103,667,319		289,330,393
分配金		124,225,386		127,604,821
<b>期末剰余金又は期末欠損金（ ）</b>		<b>2,562,748,970</b>		<b>2,774,645,497</b>

## （３）【注記表】

（重要な会計方針に係る事項に関する注記）

1．有価証券の評価基準及び評価方法	親投資信託受益証券 移動平均法に基づき、時価で評価しております。時価評価にあたっては、親投資信託受益証券の基準価額に基づいて評価しております。
2．その他財務諸表作成のための基本となる重要な事項	計算期間の取扱い ファンドの計算期間は当期末日および翌日が休日のため、2025年8月1日から2026年2月2日までとなっております。

（貸借対照表に関する注記）

項目	第55期計算期間 2025年7月31日現在	第56期計算期間 2026年2月2日現在
1．元本の推移		
期首元本額	1,468,751,650 円	1,461,475,139 円
期中追加設定元本額	49,296,227 円	47,400,993 円
期中一部解約元本額	56,572,738 円	165,667,483 円
2．受益権の総数	1,461,475,139 口	1,343,208,649 口
3．1口当たり純資産額	2.7535 円	3.0657 円

（損益及び剰余金計算書に関する注記）

第55期計算期間 自 2025年2月1日 至 2025年7月31日	第56期計算期間 自 2025年8月1日 至 2026年2月2日
1．信託財産の運用の指図に係る権限の全部又は一部を委託するために要する費用として、委託者報酬の中から支弁している額 純資産総額に対して年率0.35%以内の額	1．信託財産の運用の指図に係る権限の全部又は一部を委託するために要する費用として、委託者報酬の中から支弁している額 同左
2．分配金の計算過程 計算期間末における配当等収益から費用を控除した額（0円）、有価証券売買等損益から費用を控除し、繰越欠損金を補填した額（0円）、信託約款に規定される収益調整金（1,203,451,241円）及び分配準備積立金（2,001,351,514円）より分配対象収益は3,204,802,755円（1口当たり2.192855円）であり、うち124,225,386円（1口当たり0.085000円）を分配金額としております。	2．分配金の計算過程 計算期間末における配当等収益から費用を控除した額（0円）、有価証券売買等損益から費用を控除し、繰越欠損金を補填した額（542,050,171円）、信託約款に規定される収益調整金（1,161,557,109円）及び分配準備積立金（1,670,961,846円）より分配対象収益は3,374,569,126円（1口当たり2.512319円）であり、うち127,604,821円（1口当たり0.095000円）を分配金額としております。

## （金融商品に関する注記）

## ．金融商品の状況に関する事項

1．金融商品に対する取組方針	当ファンドは証券投資信託として、有価証券等の金融商品の運用を信託約款に定める「運用の基本方針」に基づき行っております。
2．金融商品の内容及び当該金融商品に係るリスク	<p>当ファンドおよび主要投資対象である親投資信託受益証券が保有する金融商品の種類は、有価証券、デリバティブ取引、金銭債権および金銭債務であり、その内容を当ファンドおよび親投資信託受益証券の貸借対照表、有価証券に関する注記、デリバティブ取引に関する注記および附属明細表に記載しております。</p> <p>デリバティブ取引は、為替変動リスク、価格変動リスクの回避および信託財産に属する資産の効率的な運用に資することを目的としております。</p> <p>当該金融商品には、性質に応じてそれぞれ、市場リスク（価格変動、為替変動、金利変動等）、信用リスク等があります。</p>
3．金融商品に係るリスク管理体制	投資リスクの管理および投資行動のチェックについては、運用部門が自ら行う方法と運用部門から独立したコンプライアンス部門ならびに運用リスク管理部門が行う方法を併用し検証しています。

## ．金融商品の時価等に関する事項

1．貸借対照表計上額、時価及びその差額	貸借対照表計上額は期末の時価で計上しているため、その差額はありません。
2．時価の算定方法	<p>（１）有価証券          売買目的有価証券          重要な会計方針に係る事項に関する注記「有価証券の評価基準及び評価方法」に記載しております。</p> <p>（２）上記以外の金融商品          短期間で決済されることから、時価は帳簿価額と近似しているため、当該金融商品の帳簿価額を時価としております。</p>
3．金融商品の時価等に関する事項についての補足説明	金融商品の時価の算定においては一定の前提条件等を採用しているため、異なる前提条件等によった場合、当該価額が異なることもあります。

## （有価証券に関する注記）

## 売買目的有価証券

種 類	第55期計算期間 2025年7月31日現在	第56期計算期間 2026年2月2日現在
	当計算期間の損益に 含まれた評価差額(円)	当計算期間の損益に 含まれた評価差額(円)
親投資信託受益証券	40,453,132	563,282,828
合 計	40,453,132	563,282,828

## （デリバティブ取引に関する注記）

該当事項はありません。

（関連当事者との取引に関する注記）

該当事項はありません。

（重要な後発事象に関する注記）

該当事項はありません。

（４）【附属明細表】

有価証券明細表

（ア）株式

該当事項はありません。

（イ）株式以外の有価証券

種 類	銘 柄	券面総額	評価額 (円)	備考
親投資信託受益証券	フィデリティ・グローバル・エクイティ・オープン・マザーファンド	362,044,756	4,104,392,785	
親投資信託受益証券	合計	362,044,756	4,104,392,785	
合計		362,044,756	4,104,392,785	

（注）親投資信託受益証券における券面総額の数値は証券数を表示しております。

信用取引契約残高明細表

該当事項はありません。

デリバティブ取引及び為替予約取引の契約額等及び時価の状況表

該当事項はありません。

## （参考情報）

ファンドは、「フィデリティ・グローバル・エクイティ・オープン・マザーファンド」受益証券を主要投資対象としており、貸借対照表の資産の部に計上された「親投資信託受益証券」は、すべて同親投資信託の受益証券です。

なお、同親投資信託の状況は以下のとおりです。

## 「フィデリティ・グローバル・エクイティ・オープン・マザーファンド」の状況

なお、以下に記載した情報は監査対象外であります。

## （１）貸借対照表

区 分	2025年7月31日現在	2026年2月2日現在
	金額(円)	金額(円)
資産の部		
流動資産		
預金	371,260,778	600,009,999
金銭信託	1,061,752,628	801,409,189
株式	72,256,586,782	78,600,914,858
投資証券	1,086,198,301	1,220,406,101
派生商品評価勘定	-	54,462
未収入金	387,944,516	114,165,888
未収配当金	35,547,348	22,986,119
流動資産合計	75,199,290,353	81,359,946,616
資産合計	75,199,290,353	81,359,946,616
負債の部		
流動負債		
派生商品評価勘定	-	169,171
未払金	11,486,556	63,683,857
未払解約金	655,365,095	754,000,477
流動負債合計	666,851,651	817,853,505
負債合計	666,851,651	817,853,505
純資産の部		
元本等		
元本	7,623,540,005	7,104,515,314
剰余金		
剰余金又は欠損金（ ）	66,908,898,697	73,437,577,797
元本等合計	74,532,438,702	80,542,093,111
純資産合計	74,532,438,702	80,542,093,111
負債純資産合計	75,199,290,353	81,359,946,616

## (2) 注記表

## (重要な会計方針に係る事項に関する注記)

1. 有価証券の評価基準及び評価方法	株式、投資証券 移動平均法に基づき、原則として時価で評価しております。時価評価にあたっては、金融商品取引所又は店頭市場における最終相場（最終相場のないものについては、それに準ずる価額）、又は金融商品取引業者等から提示される気配相場に基づいて評価しております。
2. デリバティブの評価基準及び評価方法	為替予約取引 為替予約の評価は、原則として、わが国における計算期間末日の対顧客先物売買相場の仲値によって計算しております。
3. その他財務諸表作成のための基本となる重要な事項	外貨建取引等の処理基準 外貨建取引については、「投資信託財産の計算に関する規則」（平成12年総理府令第133号）第60条に基づき、取引発生時の外国通貨の額をもって記録する方法を採用しております。但し、同第61条に基づき、外国通貨の売却時において、当該外国通貨に加えて、外貨建資産等の外貨基金勘定及び外貨建各損益勘定の前日の外貨建純資産額に対する当該売却外国通貨の割合相当額を当該外国通貨の売却時の外国為替相場等で円換算し、前日の外貨基金勘定に対する円換算した外貨基金勘定の割合相当の邦貨建資産等の外国投資勘定と、円換算した外貨基金勘定を相殺した差額を為替差損益とする計理処理を採用しております。

## （貸借対照表に関する注記）

項 目	2025年7月31日現在	2026年2月2日現在
1. 元本の推移		
期首元本額	8,048,267,008 円	7,623,540,005 円
期中追加設定元本額	254,305,004 円	152,370,760 円
期中一部解約元本額	679,032,007 円	671,395,451 円
2. 期末元本額及びその内訳		
フィデリティ・グローバル・エクイティ・オープン Aコース（限定為替ヘッジ）	166,751,126 円	138,653,842 円
フィデリティ・グローバル・エクイティ・オープン Bコース（為替ヘッジなし）	410,271,865 円	362,044,756 円
フィデリティ・グローバル・エクイティ（野村SMA向け）Aコース（限定為替ヘッジ）	424,289,594 円	381,198,445 円
フィデリティ・グローバル・エクイティ（野村SMA向け）Bコース（為替ヘッジなし）	270,957,634 円	346,389,335 円
フィデリティ・グローバル・エクイティ（野村SMA・EW向け）Aコース（限定為替ヘッジ）	290,603,460 円	224,429,137 円
フィデリティ・グローバル・エクイティ（野村SMA・EW向け）Bコース（為替ヘッジなし）	829,255,539 円	739,021,556 円
フィデリティ・グローバル・エクイティ・オープン A（限定為替ヘッジ）（確定拠出年金向け）	627,068,821 円	547,600,975 円
フィデリティ・グローバル・エクイティ・オープン B（為替ヘッジなし）（確定拠出年金向け）	2,825,086,544 円	2,717,330,675 円
フィデリティ・グローバル・エクイティ・オープンA（限定為替ヘッジ）VA（適格機関投資家専用）	252,888,164 円	220,715,330 円
フィデリティ・グローバル・エクイティ・オープンB（為替ヘッジなし）VA（適格機関投資家専用）	1,526,367,258 円	1,427,131,263 円
計	7,623,540,005 円	7,104,515,314 円
3. 受益権の総数	7,623,540,005 口	7,104,515,314 口
4. 1口当たり純資産額	9.7766 円	11.3367 円

## （金融商品に関する注記）

## ．金融商品の状況に関する事項

1．金融商品に対する取組方針	当ファンドは証券投資信託として、有価証券、デリバティブ取引等の金融商品の運用を信託約款に定める「運用の基本方針」に基づき行っております。
2．金融商品の内容及び当該金融商品に係るリスク	<p>当ファンドが保有する金融商品の種類は、有価証券、デリバティブ取引、金銭債権および金銭債務であり、その内容を貸借対照表、有価証券に関する注記、デリバティブ取引に関する注記および附属明細表に記載しております。</p> <p>デリバティブ取引は、為替変動リスク、価格変動リスクの回避および信託財産に属する資産の効率的な運用に資することを目的としております。</p> <p>当該金融商品には、性質に応じてそれぞれ、市場リスク（価格変動、為替変動、金利変動等）、信用リスク等があります。</p>
3．金融商品に係るリスク管理体制	投資リスクの管理および投資行動のチェックについては、運用部門が自ら行う方法と運用部門から独立したコンプライアンス部門ならびに運用リスク管理部門が行う方法を併用し検証しています。

## ．金融商品の時価等に関する事項

1．貸借対照表計上額、時価及びその差額	貸借対照表計上額は期末の時価で計上しているため、その差額はありません。
2．時価の算定方法	<p>（１）有価証券          売買目的有価証券          重要な会計方針に係る事項に関する注記「有価証券の評価基準及び評価方法」に記載しております。</p> <p>（２）デリバティブ取引          「デリバティブ取引に関する注記」に記載しております。</p> <p>（３）上記以外の金融商品          短期間で決済されることから、時価は帳簿価額と近似しているため、当該金融商品の帳簿価額を時価としております。</p>
3．金融商品の時価等に関する事項についての補足説明	<p>金融商品の時価の算定においては一定の前提条件等を採用しているため、異なる前提条件等によった場合、当該価額が異なることもあります。</p> <p>また、デリバティブ取引に関する契約額等はあくまでもデリバティブ取引における名目的な契約額であり、当該金額自体がデリバティブ取引のリスクの大きさを示すものではありません。</p>

## （有価証券に関する注記）

## 売買目的有価証券

種 類	2025年7月31日現在	2026年2月2日現在
	当計算期間の損益に 含まれた評価差額(円)	当計算期間の損益に 含まれた評価差額(円)
株式	3,049,195,813	6,643,876,155
投資証券	28,086,977	104,444,045
合 計	3,077,282,790	6,748,320,200

## （デリバティブ取引に関する注記）

## 取引の時価等に関する事項

## 通貨関連

種 類	2025年7月31日 現在			2026年2月2日 現在		
	契約額等 (円)	時価 (円)	評価損益 (円)	契約額等 (円)	時価 (円)	評価損益 (円)
	うち 1 年 超			うち 1 年 超		
市場取引以外の取引						
為替予約取引						
売建	-	-	-	45,202,350	-	169,171
香港・ドル	-	-	-	9,202,350	-	41,199
カナダ・ドル	-	-	-	36,000,000	-	127,972
買建	-	-	-	9,202,350	-	54,462
アメリカ・ドル	-	-	-	9,202,350	-	54,462
合計	-	-	-	54,404,700	-	114,709

## （注1）時価の算定方法

1. 対顧客先物相場の仲値が発表されている外貨については以下のように評価しております。
  - (1) 予約為替の受渡し日（以下「当該日」という。）の対顧客先物相場の仲値が発表されている場合は、当該予約為替は当該対顧客先物相場の仲値により評価しております。
  - (2) 当該日の対顧客先物相場の仲値が発表されていない場合は、以下の方法によっております。
 

当該日を超える対顧客先物相場が発表されている場合には、発表されている対顧客先物相場のうち当該日に最も近い前後二つの対顧客先物相場の仲値をもとに算出したレートにより評価しております。

当該日を超える対顧客先物相場が発表されていない場合には、当該日に最も近い発表されている対顧客先物相場の仲値により評価しております。

2. 対顧客先物相場の仲値が発表されていない外貨については、対顧客相場の仲値により評価しております。

(注2) デリバティブ取引にヘッジ会計は適用されていません。

(関連当事者との取引に関する注記)

該当事項はありません。

(重要な後発事象に関する注記)

該当事項はありません。

## (3) 附属明細表

## 有価証券明細表

## (ア) 株式

通貨	銘柄	株式数	評価額		備考
			単価	金額	
日本円	I N P E X	15,200	3,344.00	50,828,800	
	大成建設	1,600	15,775.00	25,240,000	
	大林組	9,800	3,540.00	34,692,000	
	東鉄工業	3,900	4,680.00	18,252,000	
	大和ハウス工業	7,500	5,271.00	39,532,500	
	きんでん	8,800	6,650.00	58,520,000	
	クラフティア	1,700	8,271.00	14,060,700	
	カカクコム	4,100	2,099.00	8,605,900	
	パルグループホールディングス	11,000	1,674.00	18,414,000	
	神戸物産	6,200	3,793.00	23,516,600	
	東レ	33,500	1,136.00	38,056,000	
	インターネットイニシアティブ	9,000	2,464.50	22,180,500	
	東京応化工業	11,700	7,271.00	85,070,700	
	住友ベークライト	7,900	5,442.00	42,991,800	
	野村総合研究所	5,900	4,640.00	27,376,000	
	シンプレクス・ホールディングス	66,000	951.00	62,766,000	
	日油	22,900	2,978.50	68,207,650	
	テルモ	12,400	2,048.00	25,395,200	
	デクセリアルズ	5,100	2,772.00	14,137,200	
	住友ゴム工業	8,000	2,471.50	19,772,000	
	大和工業	2,200	11,400.00	25,080,000	
	日本製鋼所	1,700	8,496.00	14,443,200	
	住友金属鉱山	3,200	8,291.00	26,531,200	
	住友電気工業	8,700	6,804.00	59,194,800	
	フジクラ	4,600	19,860.00	91,356,000	
	リクルートホールディングス	14,200	8,258.00	117,263,600	
	ディスコ	1,200	62,300.00	74,760,000	
	S M C	100	59,900.00	5,990,000	
	オルガノ	1,300	15,950.00	20,735,000	
	ダイフク	24,600	5,433.00	133,651,800	
	アマノ	1,600	3,920.00	6,272,000	
	ホシザキ	7,400	5,084.00	37,621,600	
	日立製作所	53,300	5,289.00	281,903,700	
	富士電機	11,000	10,710.00	117,810,000	
ベイカレント	2,300	5,503.00	12,656,900		
マキタ	6,700	5,615.00	37,620,500		
日本電気	15,900	5,222.00	83,029,800		
ソニーグループ	60,000	3,409.00	204,540,000		
アズビル	29,200	1,366.00	39,887,200		
アドバンテスト	6,400	24,305.00	155,552,000		

	キーエンス	2,100	55,790.00	117,159,000	
	村田製作所	6,300	3,085.00	19,435,500	
	三菱重工業	5,200	4,505.00	23,426,000	
	I H I	24,900	3,525.00	87,772,500	
	横浜フィナンシャルグループ	52,900	1,379.50	72,975,550	
	トヨタ自動車	57,000	3,535.00	201,495,000	
	スズキ	17,400	2,095.50	36,461,700	
	パン・パシフィック・インターナショナルホールディングス	61,900	907.90	56,199,010	
	島津製作所	5,300	4,187.00	22,191,100	
	H O Y A	3,600	25,815.00	92,934,000	
	アシックス	8,600	3,793.00	32,619,800	
	任天堂	3,400	9,899.00	33,656,600	
	ニフコ	5,200	4,800.00	24,960,000	
	伊藤忠商事	108,500	1,981.00	214,938,500	
	東京エレクトロン	3,000	39,660.00	118,980,000	
	サンリオ	5,200	4,744.00	24,668,800	
	三菱U F Jフィナンシャル・グループ	113,000	2,744.00	310,072,000	
	三井住友フィナンシャルグループ	32,300	5,286.00	170,737,800	
	みずほフィナンシャルグループ	6,500	6,560.00	42,640,000	
	オリックス	10,100	4,631.00	46,773,100	
	東京海上ホールディングス	18,700	5,755.00	107,618,500	
	T & Dホールディングス	14,400	3,773.00	54,331,200	
	三菱地所	27,900	3,923.00	109,451,700	
	住友不動産	11,400	4,263.00	48,598,200	
	ファーストリテイリング	1,800	60,170.00	108,306,000	
	ソフトバンクグループ	11,100	4,090.00	45,399,000	
	日本円 小計	1,125,500		4,467,315,410	
香港・ドル	CK INFRASTRUCTURE HOLDINGS LTD	16,000	64.25	1,028,000.00	
	SUN HUNG KAI PROPERTIES LTD	2,000	125.70	251,400.00	
	TECHTRONIC INDUSTRIES CO LTD	6,000	106.50	639,000.00	
	CLP HLDGS LTD	6,500	73.95	480,675.00	
	HONG KONG EXCHS & CLEARING LTD	9,100	432.20	3,933,020.00	
	BANK OF CHINA HONG KONG LTD	16,000	41.24	659,840.00	

	GALAXY ENT GROUP LTD	5,000	39.80	199,000.00	
	AIA GROUP LTD	75,000	90.35	6,776,250.00	
	POWER ASSETS HOLDINGS LTD	11,500	60.65	697,475.00	
	SITC INTL HOLDINGS CO LTD	27,000	29.14	786,780.00	
	CK HUTCHISON HOLDINGS LTD	20,500	63.25	1,296,625.00	
	WHARF REAL ESTATE INVST CO LTD	40,000	27.18	1,087,200.00	
	HKT TRUST AND HKT LTD(STAPLED)	87,000	11.70	1,017,900.00	
香港・ドル 小計		321,600		18,853,165.00 (374,800,920)	
アメリカ・ドル	AIR PRODUCTS & CHEMICALS INC	6,870	272.50	1,872,075.00	
	APPLE INC	106,870	259.48	27,730,627.60	
	BOEING CO	12,410	233.72	2,900,465.20	
	BOSTON SCIENTIFIC CORP	42,930	93.53	4,015,242.90	
	CVS HEALTH CORP	10,690	74.52	796,618.80	
	CISCO SYSTEMS INC	78,660	78.32	6,160,651.20	
	COCA COLA CO	48,230	74.81	3,608,086.30	
	CUMMINS INC	2,960	578.82	1,713,307.20	
	DANAHER CORP	11,120	218.89	2,434,056.80	
	ECOLAB INC	6,090	281.99	1,717,319.10	
	GENERAL AEROSPACE	15,130	306.79	4,641,732.70	
	GILEAD SCIENCES INC	37,700	141.95	5,351,515.00	
	HARTFORD INSURANCE GRP INC/THE	31,360	135.06	4,235,481.60	
	INTL BUS MACH CORP	10,690	306.70	3,278,623.00	
	JARDINE MATHESON HLD (SG)	1,400	72.77	101,878.00	
	KEYCORP	113,850	21.52	2,450,052.00	
	ELI LILLY & CO	8,960	1,037.15	9,292,864.00	
	LOCKHEED MARTIN CORP	4,210	634.22	2,670,066.20	
	LOWES COS INC	13,480	267.06	3,599,968.80	
	MCCORMICK & CO INC NON-VTG	5,700	61.83	352,431.00	
	MCDONALDS CORP	7,140	315.00	2,249,100.00	
	MICROSOFT CORP	39,090	430.29	16,820,036.10	
	MURPHY OIL CORP	13,300	30.09	400,197.00	
	NIKE INC CL B	18,530	61.81	1,145,339.30	
OMNICOM GROUP INC	15,950	77.04	1,228,788.00		
PACCAR INC	8,400	122.91	1,032,444.00		

PARKER HANNIFIN CORP	4,510	935.84	4,220,638.40	
PROCTER & GAMBLE CO	17,960	151.77	2,725,789.20	
PULTEGROUP INC	9,540	125.09	1,193,358.60	
ROSS STORES INC	9,490	188.65	1,790,288.50	
SCHWAB CHARLES CORP	31,040	103.92	3,225,676.80	
STATE STREET CORP	28,860	130.86	3,776,619.60	
STRYKER CORP	4,630	369.56	1,711,062.80	
THERMO FISHER SCIENTIFIC INC	2,890	578.61	1,672,182.90	
WALMART INC	36,870	119.14	4,392,691.80	
WESTERN DIGITAL CORP	21,130	250.23	5,287,359.90	
AMAZON COM INC	65,780	239.30	15,741,154.00	
VALERO ENERGY CORP	6,600	181.43	1,197,438.00	
UNITED RENTALS INC	1,530	782.06	1,196,551.80	
BROWN & BROWN INC	33,377	72.10	2,406,481.70	
SEMPRA	22,530	87.01	1,960,335.30	
WELLS FARGO COMPANY	94,870	90.49	8,584,786.30	
NVIDIA CORP	180,160	191.13	34,433,980.80	
COSTCO WHOLESALE CORP	2,600	940.25	2,444,650.00	
EXXON MOBIL CORP	53,230	141.40	7,526,722.00	
EDWARDS LIFESCIENCES CORP	29,780	81.36	2,422,900.80	
UNITEDHEALTH GROUP INC	5,580	286.93	1,601,069.40	
NRG ENERGY INC	9,080	152.63	1,385,880.40	
TRUIST FINL CORP	78,330	51.42	4,027,728.60	
AMETEK INC NEW	14,070	223.98	3,151,398.60	
CENCORA INC	3,420	359.22	1,228,532.40	
TRANE TECHNOLOGIES PLC	8,780	420.58	3,692,692.40	
NETFLIX INC	10,860	83.49	906,701.40	
CONOCOPHILLIPS	23,320	104.23	2,430,643.60	
SALESFORCE INC	17,100	212.29	3,630,159.00	
MASTERCARD INC CL A	13,960	538.79	7,521,508.40	
DOLLAR TREE INC	5,340	117.59	627,930.60	
KEURIG DR PEPPER INC	24,200	27.44	664,048.00	
MERCK & CO INC NEW	23,350	110.27	2,574,804.50	
GENERAL MOTORS CO	21,500	84.00	1,806,000.00	
NXP SEMICONDUCTORS NV	26,170	226.14	5,918,083.80	
HCA HLDGS INC	1,750	488.27	854,472.50	

CITIGROUP INC	41,330	115.71	4,782,294.30	
NEXTERA ENERGY	25,600	87.90	2,250,240.00	
EXPEDIA INC	3,380	264.84	895,159.20	
SERVICENOW INC	25,300	117.01	2,960,353.00	
TESLA INC	16,700	430.41	7,187,847.00	
T-MOBILE US INC	8,910	197.21	1,757,141.10	
VEEVA SYS INC CL A	2,390	203.92	487,368.80	
INTERCONTINENTAL EXCHANGE INC	12,590	173.78	2,187,890.20	
ZILLOW GROUP INC CL C	12,460	63.03	785,353.80	
ALPHABET INC CL C	68,430	338.53	23,165,607.90	
ALCOA CORP	28,340	56.81	1,609,995.40	
INGERSOLL RAND INC	26,730	86.09	2,301,185.70	
SEA LTD ADR	1,672	116.49	194,771.28	
VISTRA CORP	4,780	158.35	756,913.00	
BROADCOM INC	22,700	331.30	7,520,510.00	
MODERNA INC	19,860	44.07	875,230.20	
FOX CORP CL A	12,620	72.78	918,483.60	
UBER TECHNOLOGIES INC	10,570	80.05	846,128.50	
CROWDSTRIKE HOLDINGS INC	8,080	441.40	3,566,552.40	
DATADOG INC CL A	16,370	129.32	2,116,968.40	
ROBLOX CORP	14,430	65.76	948,916.80	
MARVELL TECHNOLOGY INC	58,900	78.92	4,648,388.00	
APOLLO GLOBAL MANAGEMENT INC	26,540	134.54	3,570,691.60	
CONSTELLATION ENERGY CORP	4,470	280.68	1,254,639.60	
DRAFTKINGS HOLDINGS INC	19,560	27.51	538,095.60	
LINDE PLC	2,713	456.97	1,239,759.61	
GE VERNOVA LLC	3,940	726.37	2,861,897.80	
INTERCONTINENTAL HOTELS GP PLC	5,473	134.80	737,760.40	
ECHOSTAR CORP CL A	12,680	113.22	1,435,629.60	
META PLATFORMS INC CL A	12,710	716.50	9,106,715.00	
MARKETAXESS HLDGS INC	10,000	169.23	1,692,300.00	
MOSAIC CO NEW	48,210	27.50	1,325,775.00	
O'REILLY AUTOMOTIVE INC	17,630	98.41	1,734,968.30	
PHILIP MORRIS INTL INC	15,540	179.44	2,788,497.60	
LIBERTY MEDIA CORP LIBERTY FOR	12,530	87.02	1,090,360.60	

アメリカ・ドル 小計		2,250,045		363,871,678.89 (56,505,633,015)	
イギリス・ポンド	DIAGEO PLC	32,845	16.75	550,317.97	
	NATWEST GROUP PLC	213,994	6.65	1,423,488.08	
	THE SAGE GROUP PLC	104,619	9.57	1,001,622.30	
	WEIR GROUP PLC	18,594	32.26	599,842.44	
	3I GROUP PLC	32,785	33.51	1,098,625.35	
	ASHTED GROUP PLC	13,219	46.87	619,574.53	
	ASTRAZENECA PLC (UK)	16,316	136.00	2,218,976.00	
	INTERTEK GROUP PLC	14,929	44.64	666,430.56	
	BUNZL PLC	22,220	20.48	455,065.60	
	EXPERIAN PLC	33,986	27.58	937,333.88	
	HOWDEN JOINERY GROUP PLC	42,019	8.37	351,699.03	
	RECKITT BENCKISER GROUP PLC	12,488	60.92	760,768.96	
	RIGHTMOVE PLC	54,944	4.94	271,643.13	
	LLOYDS BANKING GROUP PLC	1,751,691	1.08	1,907,591.49	
	GLENCORE XSTRATA PLC	248,353	4.99	1,239,778.17	
	AUTO TRADER GROUP PLC	54,949	5.38	295,625.62	
CONVATEC GROUP PLC	228,369	2.30	525,248.70		
NEXT PLC	3,632	132.65	481,784.80		
イギリス・ポンド 小計		2,899,952		15,405,416.61 (3,275,961,842)	
オーストラリア・ドル	ARISTOCRAT LEISURE LTD	5,953	53.56	318,842.68	
	BHP GROUP LIMITED	33,592	50.57	1,698,747.44	
	RIO TINTO LTD	1,321	151.55	200,197.55	
	CSL LIMITED	2,670	181.42	484,391.40	
	COMMONWEALTH BANK OF AUSTRALIA	11,220	149.36	1,675,819.20	
	NATIONAL AUSTRALIA BANK LTD	22,487	43.37	975,261.19	
	QBE INSURANCE GROUP LTD	17,039	19.74	336,349.86	
	WESFARMERS LTD	8,764	83.36	730,567.04	
	WESTPAC BANKING CORP	17,163	38.82	666,267.66	
	WOODSIDE ENERGY GROUP LTD	5,679	25.37	144,076.23	
	WOOLWORTHS GROUP LTD	2,631	30.94	81,403.14	
	COCHLEAR LTD	230	269.10	61,893.00	
	COMPUTERSHARE LTD	7,369	32.71	241,039.99	

	TRANSURBAN GROUP STAPLED UNIT	28,768	13.95	401,313.60	
	BRAMBLES LTD	12,228	22.40	273,907.20	
	MACQUARIE GROUP LTD	1,492	212.18	316,572.56	
	CAR GROUP LTD	3,848	27.60	106,204.80	
	REA GROUP LTD	1,080	189.75	204,930.00	
	SIGMA HEALTHCARE LTD	50,117	3.09	154,861.53	
	FORTESCUE LTD	16,118	21.00	338,478.00	
	EVOLUTION MINING LTD	17,530	14.71	257,866.30	
	NORTHERN STAR RESOURCES LTD	12,129	28.94	351,013.26	
	MEDIBANK PRIVATE LIMITED	14,171	4.62	65,470.02	
	SOUTH32	34,015	4.62	157,149.30	
	WISETECH GLOBAL LTD	3,192	58.00	185,136.00	
	PRO MEDICUS LTD	551	184.12	101,450.12	
	COLES GROUP LTD	8,839	21.28	188,093.92	
	TELSTRA GROUP LTD	32,645	4.88	159,307.60	
	ANZ GROUP HOLDINGS LTD	14,043	36.70	515,378.10	
	オーストラリア・ドル 小計	386,884		11,391,988.69 (1,232,499,256)	
カナダ・ドル	BANK OF MONTREAL	4,810	185.37	891,629.70	
	BARRICK MINING CORP	11,296	62.24	703,063.04	
	BOMBARDIER INC CL B SUB VTG	1,330	232.61	309,371.30	
	CAE INC	5,421	43.64	236,572.44	
	CAMECO CORP	3,031	168.41	510,450.71	
	CANADIAN IMP BK OF COMMERCE	8,080	125.84	1,016,787.20	
	FINNING INTERNATIONAL INC	2,012	85.39	171,804.68	
	KINROSS GOLD CORP	9,748	42.88	417,994.24	
	LOBLAW COS LTD	10,427	61.27	638,862.29	
	MAGNA INTL INC	1,730	69.61	120,425.30	
	POWER CORP OF CANADA SUB VTG	10,513	68.67	721,927.71	
	ROGERS COMM INC CL B NON VTG	3,569	51.40	183,446.60	
	ROYAL BANK OF CANADA	9,725	226.72	2,204,852.00	
	TOROMONT INDUSTRIES LTD	1,100	173.45	190,795.00	

TORONTO-DOMINION BANK	12,765	127.26	1,624,473.90	
CANADIAN NATL RAILWAY CO ORD	2,373	130.99	310,839.27	
IMPERIAL OIL LTD	2,014	137.57	277,065.98	
BANK OF NOVA SCOTIA	8,685	101.80	884,133.00	
ENBRIDGE INC	5,120	66.47	340,326.40	
CELESTICA INC SUB VTG	701	382.63	268,223.63	
AGNICO EAGLE MINES LTD (CANA)	3,533	258.84	914,481.72	
CANADIAN PACIFIC KANSAS CITY L	6,670	101.22	675,137.40	
ALIMENTATION COUCHE-TARD INC	5,254	70.84	372,193.36	
FORTIS INC	6,406	72.60	465,075.60	
IAMGOLD CORP	4,013	24.71	99,161.23	
GILDAN ACTIVEWEAR INC	1,932	88.47	170,924.04	
TC ENERGY CORP	12,057	79.84	962,630.88	
FIRST QUANTUM MINERALS INC	5,756	38.49	221,548.44	
BROOKFIELD CORP CL A	14,995	62.07	930,739.65	
PAN AM SILVER CORP	2,566	74.19	190,371.54	
HUDBAY MINERALS INC	5,421	32.25	174,827.25	
WHEATON PRECIOUS METALS CORP	2,763	179.39	495,654.57	
LUNDIN MINING CORP	8,752	34.35	300,631.20	
SUNCOR ENERGY INC	10,822	71.97	778,859.34	
CENOVUS ENERGY INC	12,071	26.87	324,347.77	
ALTAGAS LTD	4,885	41.07	200,626.95	
RB GLOBAL INC	2,147	154.56	331,840.32	
BRP INC	1,001	102.77	102,872.77	
BADGER INFRASTRUCTURE SOLUTION	1,086	76.99	83,611.14	
CES ENERGY SOLUTIONS CORP	9,689	14.20	137,583.80	
SHOPIFY INC CL A	7,477	178.67	1,335,915.59	
ARITZIA INC	1,810	107.33	194,267.30	
IA FINANCIAL CORP INC	2,432	167.31	406,897.92	
BOYD GROUP SVCS INC	554	223.17	123,636.18	
EQUINOX GOLD CORP	4,281	19.48	83,393.88	

	GRUPE DYNAMITE INC	1,525	70.88	108,092.00	
	ROCKPOINT GAS STORAGE INC	4,001	27.50	110,027.50	
	DOLLARAMA INC	2,879	183.50	528,296.50	
カナダ・ドル 小計		261,228		22,846,690.23 (2,604,979,620)	
シンガポール・ドル	KEPPEL LTD	4,900	10.93	53,557.00	
	OVERSEA-CHINESE BKG CORP LTD	27,600	21.23	585,948.00	
	UNITED OVERSEAS BANK	4,100	38.27	156,907.00	
	SINGAPORE TELECOM LTD (SING)	61,100	4.59	280,449.00	
	DBS GROUP HOLDINGS LTD	15,600	59.20	923,520.00	
	SINGAPORE EXCHANGE LTD	12,300	17.63	216,849.00	
シンガポール・ドル 小計		125,600		2,217,230.00 (270,679,438)	
スイス・フラン	NESTLE SA (REG)	20,916	73.43	1,535,861.88	
	ROCHE HLDGS GENUSSCHEIN	9,268	350.70	3,250,287.60	
	SIKA AG	4,679	148.30	693,895.70	
	LONZA GROUP AG	1,524	525.00	800,100.00	
	PARTNERS GROUP HOLDING AG	1,088	1,050.00	1,142,400.00	
	CIE FINANCIERE RICHEMONT SA A	9,755	149.55	1,458,860.25	
	DKSH HOLDING AG	7,138	56.70	404,724.60	
	SIG GROUP AG	32,745	11.94	390,975.30	
スイス・フラン 小計		87,113		9,677,105.33 (1,944,517,545)	
スウェーデン・クローナ	ASSA ABLOY AB SER B	46,096	359.90	16,589,950.40	
	EPIROC AB CL B	61,919	222.20	13,758,401.80	
スウェーデン・クローナ 小計		108,015		30,348,352.20 (529,882,229)	
デンマーク・クローネ	NOVO NORDISK AS CL B	32,553	369.55	12,029,961.15	
デンマーク・クローネ 小計		32,553		12,029,961.15 (296,779,142)	
ニュージーランド・ドル	FISHER & PAYKEL HEALTH (NZ)	2,205	38.91	85,796.55	
ニュージーランド・ドル 小計		2,205		85,796.55 (8,033,989)	
ノルウェー・クローネ	DNB BANK ASA	40,223	276.70	11,129,704.10	
ノルウェー・クローネ 小計		40,223		11,129,704.10	

(179,410,830)

ユーロ	HERMES INTERNATIONAL SA	380	2,029.00	771,020.00	
	SAP SE	9,624	170.56	1,641,469.44	
	LEGRAND SA	12,683	135.00	1,712,205.00	
	VEOLIA ENVIRONNEMENT	35,462	31.63	1,121,663.06	
	DEUTSCHE BOERSE AG	5,218	213.30	1,112,999.40	
	KBC GROEP NV	13,812	118.90	1,642,246.80	
	KONE OYJ B	23,118	60.62	1,401,413.16	
	INTESA SANPAOLO SPA	270,307	5.96	1,612,651.56	
	SYMRISE AG	14,820	71.06	1,053,109.20	
	RYANAIR HOLDINGS PLC (IR)	35,242	28.61	1,008,273.62	
	AMADEUS IT GROUP SA	17,024	56.62	963,898.88	
	ABN AMRO GROUP NV-GDR	45,350	31.06	1,408,571.00	
	RELX PLC	39,577	30.08	1,190,476.16	
	UNILEVER PLC ORD	21,497	57.17	1,228,983.49	
	MAGNUM ICE CREAM	5,135	14.99	76,994.19	
	L'OREAL SA ORD	4,957	387.00	1,918,359.00	
	SAFRAN (SOCIETE D APPLICAT)	5,476	301.00	1,648,276.00	
	SCHNEIDER ELECTRIC SE	6,760	242.30	1,637,948.00	
	TOTALENERGIES SE	39,705	61.15	2,427,960.75	
	SAMPO OYJ SER A	101,810	9.40	957,014.00	
	DASSAULT SYSTEMES SA	27,575	23.22	640,291.50	
	BANKINTER SA	38,327	14.42	552,675.34	
	ASML HOLDING NV	3,790	1,215.60	4,607,124.00	
AXA SA	36,325	38.43	1,395,969.75		
INDITEX SA	22,457	55.00	1,235,135.00		
ESSILORLUXOTTICA	3,309	257.90	853,391.10		
BNP PARIBAS	18,549	91.20	1,691,668.80		
ユーロ 小計	858,289		37,511,788.20 (6,910,421,622)		
合計	8,499,207		78,600,914,858 (74,133,599,448)		

## (イ) 株式以外の有価証券

種類	通貨	銘柄	券面総額	評価額	備考
投資証券	香港・ドル	LINK REAL ESTATE INVESTMENT TR	37,200.00	1,336,224.00	
	香港・ドル 小計		37,200.00	1,336,224.00 (26,564,133)	
	アメリカ・ドル	EQUINIX INC	3,130.00	2,569,510.90	
		PROLOGIS INC	13,680.00	1,786,060.80	
		VENTAS INC	32,330.00	2,511,071.10	
	アメリカ・ドル 小計		49,140.00	6,866,642.80 (1,066,320,960)	
	オーストラリア・ドル	GOODMAN GROUP (STAPLE)	14,408.00	442,757.84	
		SCENTRE GROUP STAPLED UNIT	68,185.00	278,194.80	
	オーストラリア・ドル 小計		82,593.00	720,952.64 (77,999,866)	
	シンガポール・ドル	CAPITALAND INTEGRATED COMMERC I	91,500.00	218,685.00	
		Capitaland Ascendas REIT	65,600.00	186,960.00	
シンガポール・ドル 小計		157,100.00	405,645.00 (49,521,142)		
投資証券 合計				1,220,406,101 (1,220,406,101)	
合計				1,220,406,101 (1,220,406,101)	

(注) 投資証券における券面総額の数値は証券数を表示しております。

## 有価証券明細表注記

1. 通貨種類毎の小計欄の（ ）内は、邦貨換算額であります。
2. 合計金額欄の（ ）内は、外貨建有価証券に関するもので、内書きであります。
3. 外貨建有価証券の内訳

通貨	銘柄数	組入株式 時価比率	組入 投資証券 時価比率	合計金額に 対する比率
香港・ドル	株式 13銘柄	93.38%	-%	0.53%
	投資証券 1銘柄	-%	6.62%	
アメリカ・ドル	株式 97銘柄	98.15%	-%	76.40%
	投資証券 3銘柄	-%	1.85%	
イギリス・ポンド	株式 18銘柄	100%	-%	4.35%
オーストラリア・ドル	株式 29銘柄	94.05%	-%	1.74%
	投資証券 2銘柄	-%	5.95%	
カナダ・ドル	株式 48銘柄	100%	-%	3.46%
シンガポール・ドル	株式 6銘柄	84.53%	-%	0.42%
	投資証券 2銘柄	-%	15.47%	
スイス・フラン	株式 8銘柄	100%	-%	2.58%
スウェーデン・クローナ	株式 2銘柄	100%	-%	0.70%
デンマーク・クローネ	株式 1銘柄	100%	-%	0.39%
ニュージーランド・ドル	株式 1銘柄	100%	-%	0.01%
ノルウェー・クローネ	株式 1銘柄	100%	-%	0.24%
ユーロ	株式 27銘柄	100%	-%	9.17%

## 信用取引契約残高明細表

該当事項はありません。

## デリバティブ取引及び為替予約取引の契約額等及び時価の状況表

「注記表（デリバティブ取引に関する注記）」に記載しております。

## 2【ファンドの現況】

## 【純資産額計算書】

## Aコース（限定為替ヘッジ）

（2026年2月27日現在）

種 類	金 額	単 位
資産総額	1,649,285,910	円
負債総額	25,645,174	円
純資産総額（ - ）	1,623,640,736	円
発行済数量	911,887,436	口
1単位当たり純資産額（ / ）	1.7805	円

## Bコース（為替ヘッジなし）

（2026年2月27日現在）

種 類	金 額	単 位
資産総額	4,226,160,973	円
負債総額	7,316,364	円
純資産総額（ - ）	4,218,844,609	円
発行済数量	1,362,261,823	口
1単位当たり純資産額（ / ）	3.0969	円

## （参考）マザーファンドの純資産額計算書

## フィデリティ・グローバル・エクイティ・オープン・マザーファンド

（2026年2月27日現在）

種 類	金 額	単 位
資産総額	81,556,176,677	円
負債総額	376,506,998	円
純資産総額（ - ）	81,179,669,679	円
発行済数量	7,078,301,844	口
1単位当たり純資産額（ / ）	11.4688	円

## 第4【内国投資信託受益証券事務の概要】

### (1) 名義書換

名義書換は行ないません。

ファンドの受益権は、振替受益権となり、委託会社は、この信託の受益権を取り扱う振替機関が社振法の規定により主務大臣の指定を取り消された場合または当該指定が効力を失った場合であって、当該振替機関の振替業を承継する者が存在しない場合その他やむを得ない事情がある場合を除き、当該振替受益権を表示する受益証券を発行しません。

なお、受益者は、委託会社がやむを得ない事情等により受益証券を発行する場合を除き、無記名式受益証券から記名式受益証券への変更の請求、記名式受益証券から無記名式受益証券への変更の請求、受益証券の再発行の請求を行なわないものとします。

### (2) 受益者名簿

作成しません。

### (3) 受益者に対する特典

該当するものではありません。

### (4) 内国投資信託受益証券の譲渡制限の内容

ファンドの受益権の譲渡制限は設けておりません。

#### 受益権の譲渡

受益者は、その保有する受益権を譲渡する場合には、当該受益者の譲渡の対象とする受益権が記載または記録されている振替口座簿に係る振替機関等に振替の申請をするものとします。

上記の申請のある場合には、上記の振替機関等は、当該譲渡に係る譲渡人の保有する受益権の口数の減少および譲受人の保有する受益権の口数の増加につき、その備える振替口座簿に記載または記録するものとします。ただし、上記の振替機関等が振替先口座を開設したものでない場合には、譲受人の振替先口座を開設した他の振替機関等（当該他の振替機関等の上位機関を含みます。）に社振法の規定にしたがい、譲受人の振替先口座に受益権の口数の増加の記載または記録が行なわれるよう通知するものとします。

上記の振替について、委託会社は、当該受益者の譲渡の対象とする受益権が記載または記録されている振替口座簿に係る振替機関等と譲受人の振替先口座を開設した振替機関等が異なる場合等において、委託会社が必要と認めるときまたはやむを得ない事情があると判断したときは、振替停止日や振替停止期間を設けることができます。

#### 受益権の譲渡の対抗要件

受益権の譲渡は、振替口座簿への記載または記録によらなければ、委託会社および受託会社に対抗することができません。

#### 受益権の再分割

委託会社は、受益権の再分割を行ないません。ただし、受託会社と協議のうえ、社振法に定めるところにしたがい、一定日現在の受益権を均等に再分割できるものとします。

#### 償還金

償還金は、償還日において振替機関等の振替口座簿に記載または記録されている受益者（償還日以前において一部解約が行なわれた受益権にかかる受益者を除きます。また、当該償還日以前に設定された受益権で取得申込代金支払前のため販売会社の名義で記載または記録されている受益権については原則として取得申込者として）に支払います。

### 質権口記載又は記録の受益権の取り扱いについて

振替機関等の振替口座簿の質権口に記載または記録されている受益権にかかる収益分配金の支払い、一部解約の実行の請求の受付け、一部解約金および償還金の支払い等については、約款の規定によるほか、民法その他の法令等にしたがって取り扱われます。

## 第三部【委託会社等の情報】

### 第1【委託会社等の概況】

#### 1【委託会社等の概況】

##### (1) 資本金等（2026年2月末日現在）

資本金の額	金10億円
発行する株式の総数	80,000株
発行済株式総数	20,000株
最近5年間における資本金の額の増減	該当事項はありません。

##### (2) 委託会社の機構

###### 経営体制

委託会社は、監査役設置会社であります。

取締役会は、委託会社の経営管理の意思決定機関として法定事項を決議するとともに、経営の基本方針および経營業務執行上の重要な事項を決定あるいは承認します。

取締役は、株主総会の決議によって選任されます。取締役の任期は、就任後2年以内に終了する事業年度のうち最終のものに関する定時株主総会の終結の時までとし、補欠または増員により選任された取締役の任期は、他の現任取締役の任期の満了すべき時までとします。

###### 運用体制

投資信託の運用の流れは以下の通りです。

1. 個別企業の訪問調査等により、内外の経済動向や株式および債券の市場動向の分析を行ないます。委託会社は、日本国内に専任のアナリストを擁し綿密な企業調査を行なうのみならず、世界の主要拠点のアナリストより各国の企業調査結果が入手できる調査・運用体制を整えています。
2. ポートフォリオ・マネージャーは投資判断に際し、投資信託約款等を遵守し、運用方針、投資制限、リスク許容度、その他必要な事項を把握したうえで投資戦略を策定し、自身の判断によって投資銘柄を決定するとともに、投資環境等の変化に応じて運用に万全を期します。
3. ポートフォリオ・マネージャーの運用に係るリスク管理および投資行動のチェックについては、運用部門において部門の担当責任者とポートフォリオ・マネージャーによるミーティング等を実施し、さまざまなリスク要因について協議しています。また、運用に関するコンプライアンス部門においては、ファンドが法令および各種運用規制等を遵守して運用されているかがチェックされ、モニタリングの結果を運用部門および必要に応じて適宜関係部門にフィードバックしています。運用リスク管理部門では、ファンドの各種投資リスクおよび流動性リスクを評価し、モニタリングの結果を運用部門、投資リスク管理に関する委員会、必要に応じて適宜関係部門に報告しています。

## 2【事業の内容及び営業の概況】

「投資信託及び投資法人に関する法律」に定める投資信託委託会社である委託会社は、証券投資信託の設定を行なうとともに「金融商品取引法」に定める金融商品取引業者としてその運用（投資運用業）を行なっています。また「金融商品取引法」に定める投資助言業務を行なっています。

2026年2月27日現在、委託会社の運用する証券投資信託は、追加型株式投資信託178本、単位型株式投資信託2本、親投資信託49本で、親投資信託を除いた純資産の合計は総額8,759,581,966,184円です。

### 3【委託会社等の経理状況】

当社の財務諸表は、「財務諸表等の用語、様式及び作成方法に関する規則」（昭和38年大蔵省令第59号）並びに同規則第2条の規定に基づき、「金融商品取引業等に関する内閣府令」（平成19年内閣府令第52号）に基づいて作成しております。

当社の財務諸表は、金融商品取引法第193条の2第1項の規定に基づき、第40期事業年度（2025年1月1日から2025年12月31日まで）の財務諸表について、PwC Japan有限責任監査法人により監査を受けております。

財務諸表の金額については、千円未満の端数を切り捨てて記載しております。

当社は財務諸表の適正性を確保するための特段の取り組みを行っております。  
具体的には、企業会計基準及び同適用指針、日本公認会計士協会が公表する委員会報告等の公開情報、各種関係諸法令の改廃に応じて、当社として必要な対応を適時に協議しております。

## （１）【貸借対照表】

(単位：千円)

	第39期 (2024年12月31日)	第40期 (2025年12月31日)
<b>資産の部</b>		
<b>流動資産</b>		
現金及び預金	3,084,299	2,060,757
立替金	21,131	11,714
前払費用	484,198	46,251
未収委託者報酬	12,960,510	15,952,163
未収運用受託報酬	1,086,735	553,480
未収収益	6,173	6,639
未収入金	*1 221,095	360,641
流動資産計	17,864,144	18,991,648
<b>固定資産</b>		
無形固定資産		
電話加入権	7,487	7,487
無形固定資産合計	7,487	7,487
<b>投資その他の資産</b>		
長期貸付金	*1 10,338,660	16,563,659
長期差入保証金	18,010	14,500
繰延税金資産	391,802	523,369
その他	30	230
投資その他の資産合計	10,748,502	17,101,758
固定資産計	10,755,990	17,109,245
資産合計	28,620,134	36,100,893
<b>負債の部</b>		
<b>流動負債</b>		
預り金	281	9
未払金		
未払手数料	6,016,095	7,358,272
その他未払金	*1 3,057,214	2,942,771
未払費用	1,829,913	2,311,183
未払法人税等	1,974,827	3,681,431
未払消費税等	1,106,116	1,352,125
賞与引当金	587,810	849,639
流動負債合計	14,572,260	18,495,433
<b>固定負債</b>		
退職給付引当金	1,704,391	1,511,212
固定負債合計	1,704,391	1,511,212
負債合計	16,276,651	20,006,646
<b>純資産の部</b>		
<b>株主資本</b>		
資本金	1,000,000	1,000,000
利益剰余金		
利益準備金	250,000	250,000
その他利益剰余金		
繰越利益剰余金	11,093,482	14,844,246
利益剰余金合計	11,343,482	15,094,246
株主資本合計	12,343,482	16,094,246
純資産合計	12,343,482	16,094,246
負債・純資産合計	28,620,134	36,100,893

## （２）【損益計算書】

（単位：千円）

	第39期 (自 2024年1月1日 至 2024年12月31日)	第40期 (自 2025年1月1日 至 2025年12月31日)
営業収益		
委託者報酬	74,361,841	88,281,086
運用受託報酬	3,700,902	3,105,368
その他営業収益	142,274	159,135
営業収益計	78,205,018	91,545,590
営業費用	* 1	
支払手数料	33,922,199	40,086,052
広告宣伝費	271,857	304,411
調査費		
調査費	699,501	631,677
委託調査費	16,481,661	19,845,069
営業雑経費		
通信費	81,011	76,394
印刷費	42,205	35,151
協会費	29,487	34,842
その他	865	-
営業費用計	51,528,790	61,013,600
一般管理費		
給料		
給料・手当	2,592,272	2,400,564
賞与	1,721,474	2,000,165
福利厚生費	564,602	629,025
交際費	20,876	21,375
旅費交通費	156,220	172,479
租税公課	228,830	292,699
弁護士報酬	3,599	3,774
不動産賃貸料・共益費	444,013	512,731
退職給付費用	218,294	154,091
消耗器具備品費	27,813	31,134
事務委託費	7,484,171	7,083,837
諸経費	259,961	308,832
一般管理費計	13,722,133	13,610,712
営業利益	12,954,093	16,921,277
営業外収益		
受取利息	* 1	144,506
雑益	593	258
営業外収益計	44,726	144,765
営業外費用		
寄付金	1,100	3,229
為替差損	171,971	79,498
雑損	305	317
営業外費用計	173,376	83,045
経常利益	12,825,442	16,982,997
特別利益		
特別退職金戻入額	-	27,482
特別利益計	-	27,482
特別損失		
特別退職金	273,189	-
特別損失計	273,189	-
税引前当期純利益	12,552,253	17,010,480
法人税、住民税及び事業税	3,875,711	5,391,282
法人税等調整額	(103,787)	(131,566)
法人税等合計	3,771,923	5,259,716
当期純利益	8,780,329	11,750,764

## （ 3 ）【株主資本等変動計算書】

第39期（自 2024年1月1日 至 2024年12月31日）

（単位：千円）

	株主資本					株主資本合計	純資産合計
	資本金	利益準備金	利益剰余金				
			その他利益剰余金 繰越利益剰余金	利益剰余金 合計			
当期首残高	1,000,000	250,000	7,313,153	7,563,153	8,563,153	8,563,153	
当期変動額							
剰余金の配当	-	-	(5,000,000)	(5,000,000)	(5,000,000)	(5,000,000)	
当期純利益	-	-	8,780,329	8,780,329	8,780,329	8,780,329	
当期変動額合計	-	-	3,780,329	3,780,329	3,780,329	3,780,329	
当期末残高	1,000,000	250,000	11,093,482	11,343,482	12,343,482	12,343,482	

第40期（自 2025年1月1日 至 2025年12月31日）

（単位：千円）

	株主資本					株主資本合計	純資産合計
	資本金	利益準備金	利益剰余金				
			その他利益剰余金 繰越利益剰余金	利益剰余金 合計			
当期首残高	1,000,000	250,000	11,093,482	11,343,482	12,343,482	12,343,482	
当期変動額							
剰余金の配当	-	-	(8,000,000)	(8,000,000)	(8,000,000)	(8,000,000)	
当期純利益	-	-	11,750,764	11,750,764	11,750,764	11,750,764	
当期変動額合計	-	-	3,750,764	3,750,764	3,750,764	3,750,764	
当期末残高	1,000,000	250,000	14,844,246	15,094,246	16,094,246	16,094,246	

**注記事項****(重要な会計方針)****1.引当金の計上基準****(1)賞与引当金**

賞与引当金は、当期末において発生していると認められる賞与支給見込額を計上しております。

**(2)退職給付引当金**

従業員の退職給付に備えるため、当事業年度末における退職給付債務の見込額に基づき当期末において発生していると認められる額を計上しております。退職給付見込額を当期までの期間に帰属させる方法については、期間定額基準によっております。

過去勤務債務については、その発生時の従業員の平均残存勤務期間以内の一定の年数(10年)による按分額を定額法により費用処理しております。数理計算上の差異については、発生年度に全額費用処理しております。

**2.収益及び費用の計上基準**

当社は、顧客への投資運用業に関するサービスから生じる委託者報酬、運用受託報酬等により収益を獲得しております。

これらには実績報酬が含まれる場合があります。

**(1)運用報酬**

投資運用サービスのうち運用資産残高等を基礎として算定される報酬（運用報酬）については、一定の期間にわたり履行義務を充足し収益として認識しております。確定した報酬を月次、年4回、年2回もしくは年1回受け取ります。

**(2)実績報酬**

実績報酬は、変動対価の額に関する不確実性が事後的に解消される際に、解消される時点までに計上された収益の著しい減額が発生しない可能性が高い部分に限り取引価格に含めております。確定した報酬は、履行義務充足時点から短期間で支払いを受けます。

**3.その他財務諸表作成のための基礎となる事項****(1)重要な外貨建の資産又は負債の本邦通貨への換算の基準**

外貨建金銭債権債務は、決算日の直物為替相場により円貨に換算し、換算差額は損益として処理しております。

**(2)グループ通算制度の適用**

グループ通算制度を適用しております。

**(重要な会計上の見積り)**

第39期（自 2024年1月1日 至 2024年12月31日）

当事業年度の財務諸表の作成にあたって行った会計上の見積りが翌事業年度の財務諸表に影響を及ぼすリスクを識別していないため、注記を省略しております。

第40期（自 2025年1月1日 至 2025年12月31日）

当事業年度の財務諸表の作成にあたって行った会計上の見積りが翌事業年度の財務諸表に影響を及ぼすリスクを識別していないため、注記を省略しております。

**(会計方針の変更)**

該当事項はありません。

(貸借対照表関係)

\*1 関係会社に対する資産及び負債は次のとおりであります。

	第39期 (2024年12月31日)	第40期 (2025年12月31日)
未収入金	20 千円	- 千円
その他未払金	2,139,526 千円	2,638,437 千円
長期貸付金	10,288,660 千円	16,518,659 千円

(損益計算書関係)

\*1 関係会社との取引に係るものが次のとおり含まれております。

	第39期 (自 2024年1月1日 至 2024年12月31日)	第40期 (自 2025年1月1日 至 2025年12月31日)
営業費用	20,907,744 千円	24,108,016 千円
受取利息	43,474 千円	143,124 千円

(株主資本等変動計算書関係)

第39期 (自 2024年1月1日 至 2024年12月31日)

## 1. 発行済株式の種類及び総数に関する事項

	当事業年度期首 株式数	当事業年度増加 株式数	当事業年度減少 株式数	当事業年度末 株式数
発行済株式				
普通株式	20,000 株	-	-	20,000 株
合計	20,000 株	-	-	20,000 株

## 2. 配当に関する事項

金銭による配当

該当事項はありません。

金銭以外による配当

2024年12月11日の取締役会において、次のとおり決議しております。

- |               |              |
|---------------|--------------|
| (1) 配当財産の種類   | 長期貸付金        |
| (2) 配当財産の帳簿価格 | 5,000,000 千円 |
| (3) 1株当たりの配当額 | 250 千円       |
| (4) 基準日       | 2024年12月11日  |
| (5) 効力発生日     | 2024年12月11日  |

第40期 (自 2025年1月1日 至 2025年12月31日)

## 1. 発行済株式の種類及び総数に関する事項

	当事業年度期首 株式数	当事業年度増加 株式数	当事業年度減少 株式数	当事業年度末 株式数
発行済株式				
普通株式	20,000 株	-	-	20,000 株
合計	20,000 株	-	-	20,000 株

## 2. 配当に関する事項

金銭による配当

該当事項はありません。

金銭以外による配当

2025年12月11日の取締役会において、次のとおり決議しております。

- |               |              |
|---------------|--------------|
| (1) 配当財産の種類   | 長期貸付金        |
| (2) 配当財産の帳簿価格 | 8,000,000 千円 |
| (3) 1株当たりの配当額 | 400 千円       |
| (4) 基準日       | 2025年12月11日  |
| (5) 効力発生日     | 2025年12月11日  |

(金融商品関係)

1. 金融商品の状況に関する事項

(1)金融商品に対する取組方針

当社は、資金運用について短期的な預金及びグループ会社への貸付金に限定しております。  
また、所要資金は自己資金で賄っており、銀行借入、社債発行等による資金調達は行っていません。

(2)金融商品の内容及びそのリスク

預金は、銀行の信用リスクに晒されておりますが、預金に関しては数行に分散して預入しており、リスクの軽減を図っております。営業債権である未収委託者報酬および未収運用受託報酬、未収収益、未収入金については、それらの源泉である預り純資産を数行の信託銀行に分散して委託しておりますが、信託銀行はその受託資産を自己勘定と分別して管理しているため、仮に信託銀行が破綻又は債務不履行等となった場合でも、これら営業債権が信用リスクに晒されることは無いと考えております。未収入金及びその他未払金の一部には、海外の関連会社との取引により生じた外貨建ての債権債務を保有しているため、為替相場の変動による市場リスクに晒されております。

(3)金融商品に係るリスク管理体制

信用リスク（取引先の契約不履行等に係るリスク）の管理

預金に係る銀行の信用リスクに関しては、口座開設時及びその後も継続的に銀行の信用力を評価し、格付けの高い金融機関でのみで運用し、預金に係る信用リスクを管理しております。

未収委託者報酬および未収運用受託報酬は、投資信託または取引相手ごとに残高を管理し、当社が運用している資産の中から報酬を徴収するため、信用リスクは僅少であります。

また、未収入金は、概ね、海外の関連会社との取引により生じたものであり、原則、翌月中に決済が行われる事により、回収が不能となるリスクは僅少であります。

市場リスク（為替や金利等の変動リスク）の管理

当社は、原則、為替変動や価格変動に係るリスクに対して、ヘッジ取引を行っていません。外貨建ての営業債権債務について、月次ベースで為替変動リスクを測定し、モニタリングを実施しております。

また、外貨建ての債権債務に関する為替の変動リスクに関しては、個別の案件ごとに毎月残高照合等を行い、リスクを管理しております。

流動性リスク（支払期日に支払いを実行できなくなるリスク）の管理

当社は、日々資金残高管理を行っております。また、適時に資金繰予定表を作成・更新するとともに、手許流動性(最低限必要な運転資金)を状況に応じて見直し・維持することなどにより、流動性リスクを管理しております。

## 2. 金融商品の時価等に関する事項

2024年12月31日における貸借対照表計上額、時価及びこれらの差額については、次のとおりであります。

## 第39期（2024年12月31日）

	貸借対照表計上額 (千円)	時価 (千円)	差額 (千円)
(1) 長期貸付金	10,338,660	10,338,660	-
資産計	10,338,660	10,338,660	-

## (注1) 資産

現金及び預金、未収委託者報酬、未収運用受託報酬、未収収益、未収入金

上記の金融商品については、現金及び預金であること、及び短期間で決済されるため時価が帳簿価額に近似するものであることから、記載を省略しております。

## 負債

未払手数料、その他未払金、未払費用、未払法人税等、未払消費税等

これらは短期間で決済され、時価は帳簿価額に近似するものであることから、記載を省略しております。

## (注2) 金銭債権及び満期のある有価証券の決算日後の償還予定額

金銭債権のうち長期貸付金(10,338,660千円)については、契約上返済期限の定めがないため、記載を省略しております。

2025年12月31日における貸借対照表計上額、時価及びこれらの差額については、次のとおりであります。

## 第40期（2025年12月31日）

	貸借対照表計上額 (千円)	時価 (千円)	差額 (千円)
(1) 長期貸付金	16,563,659	16,563,659	-
資産計	16,563,659	16,563,659	-

## (注1) 資産

現金及び預金、未収委託者報酬、未収運用受託報酬、未収収益、未収入金

上記の金融商品については、現金及び預金であること、及び短期間で決済されるため時価が帳簿価額に近似するものであることから、記載を省略しております。

## 負債

未払手数料、その他未払金、未払費用、未払法人税等、未払消費税等

これらは短期間で決済され、時価は帳簿価額に近似するものであることから、記載を省略しております。

## (注2) 金銭債権及び満期のある有価証券の決算日後の償還予定額

金銭債権のうち長期貸付金(16,563,659千円)については、契約上返済期限の定めがないため、記載を省略しております。

## 3. 金融商品の時価のレベルごとの内訳等に関する事項

金融商品の時価を、時価の算定に係るインプットの観察可能性及び重要性に応じて、以下の3つのレベルに分類しております。

レベル1の時価：観察可能な時価の算定に係るインプットのうち、活発な市場において形成される当該時価の算定の対象となる資産又は負債に関する相場価格により算定した時価

レベル2の時価：観察可能な時価の算定に係るインプットのうち、レベル1のインプット以外の時価の算定に係るインプットを用いて算定した時価

レベル3の時価：観察できない時価の算定に係るインプットを使用して算定した時価

時価の算定に重要な影響を与えるインプットを複数使用している場合には、それらのインプットがそれぞれ属するレベルのうち、時価の算定における優先順位が最も低いレベルに時価を分類しております。

第39期（2024年12月31日）

(1) 時価で貸借対照表に計上している金融商品

該当事項はありません。

(2) 時価で貸借対照表に計上している金融商品以外の金融商品

区分	時価			
	レベル1 (千円)	レベル2 (千円)	レベル3 (千円)	合計 (千円)
(1) 長期貸付金	-	10,338,660	-	10,338,660
資産計	-	10,338,660	-	10,338,660

(注) 時価の算定に用いた評価技法及び時価の算定に係るインプットの説明

(1) 長期貸付金

変動金利によるものであり、短期間で市場金利を反映するため、貸付先の信用状態が実行後大きく異なっていない場合は時価と帳簿価額が近似していることから、帳簿価額を時価としており、レベル2の時価に分類しております。

第40期（2025年12月31日）

(1) 時価で貸借対照表に計上している金融商品

該当事項はありません。

(2) 時価で貸借対照表に計上している金融商品以外の金融商品

区分	時価			
	レベル1 (千円)	レベル2 (千円)	レベル3 (千円)	合計 (千円)
(1) 長期貸付金	-	16,563,659	-	16,563,659
資産計	-	16,563,659	-	16,563,659

(注) 時価の算定に用いた評価技法及び時価の算定に係るインプットの説明

(1) 長期貸付金

変動金利によるものであり、短期間で市場金利を反映するため、貸付先の信用状態が実行後大きく異なっていない場合は時価と帳簿価額が近似していることから、帳簿価額を時価としており、レベル2の時価に分類しております。

(退職給付関係)

第39期（自 2024年1月1日 至 2024年12月31日）

1. 採用している退職給付制度の概要

当社は確定給付型年金制度及び確定拠出型年金制度を採用しております。

2. 確定給付型年金制度

(1) 退職給付債務の期首残高と期末残高の調整表

	(千円)
退職給付債務の期首残高	2,028,331
勤務費用	170,987
利息費用	31,416
数理計算上の差異の発生額	49,451
退職給付の支払額	476,892
退職給付債務の期末残高	1,704,391

(2) 退職給付債務の期末残高と貸借対照表に計上された退職給付引当金の調整表

	(千円)
非積立型制度の退職給付債務	1,704,391
貸借対照表に計上された負債と資産の純額	1,704,391
退職給付引当金	1,704,391
貸借対照表に計上された負債と資産の純額	1,704,391

(3) 退職給付費用及びその内訳項目の金額

	(千円)
勤務費用	150,332
利息費用	27,620
数理計算上の差異の費用処理額	49,451
確定給付型年金制度に係る退職給付費用	128,501

(4) 数理計算上の計算基礎に関する事項

当事業年度末における主要な数理計算上の計算基礎

割引率 1.7%

3. 確定拠出制度

当社の確定拠出制度への要拠出額は89,793千円であります。

第40期（自 2025年1月1日 至 2025年12月31日）

### 1. 採用している退職給付制度の概要

当社は確定給付型年金制度及び確定拠出型年金制度を採用しております。

### 2. 確定給付型年金制度

#### (1) 退職給付債務の期首残高と期末残高の調整表

	（千円）
退職給付債務の期首残高	1,704,391
勤務費用	144,894
利息費用	30,069
数理計算上の差異の発生額	75,815
退職給付の支払額	382,681
その他	90,354
退職給付債務の期末残高	1,511,212

#### (2) 退職給付債務の期末残高と貸借対照表に計上された退職給付引当金の調整表

	（千円）
非積立型制度の退職給付債務	1,511,212
貸借対照表に計上された負債と資産の純額	1,511,212
退職給付引当金	1,511,212
貸借対照表に計上された負債と資産の純額	1,511,212

#### (3) 退職給付費用及びその内訳項目の金額

	（千円）
勤務費用	125,614
利息費用	26,068
数理計算上の差異の費用処理額	75,815
確定給付型年金制度に係る退職給付費用	75,867

#### (4) 数理計算上の計算基礎に関する事項

当事業年度末における主要な数理計算上の計算基礎

割引率 2.6%

### 3. 確定拠出制度

当社の確定拠出制度への要拠出額は78,244千円であります。

(税効果会計関係)

## 1. 法人税及び地方法人税の会計処理又はこれらに関する税効果会計の会計処理

当社は、グループ通算制度を適用しております。また、「グループ通算制度を適用する場合の会計処理及び開示に関する取扱い」（実務対応報告第42号2021年8月12日）に従って、法人税及び地方法人税の会計処理又はこれらに関する税効果会計の会計処理並びに開示を行っております。

## 2. 繰延税金資産及び繰延税金負債の発生の主な原因別の内訳

	第39期	第40期
	(2024年12月31日)	(2025年12月31日)
	(千円)	(千円)
繰延税金資産		
未払費用	129,538	122,209
賞与引当金	179,987	260,159
退職給付引当金	521,884	462,733
その他	120,245	207,144
繰延税金資産小計	951,654	1,052,245
評価性引当額	559,852	528,876
繰延税金資産合計	391,802	523,369
繰延税金資産又は繰延税金負債（ ）の純額	391,802	523,369

## 3. 法定実効税率と税効果会計適用後の法人税等の負担率との間に重要な差異があるときの、当該差異の原因となった主要な項目別の内訳

	第39期	第40期
	(2024年12月31日)	(2025年12月31日)
法定実効税率	30.62%	30.62%
(調整)		
交際費等永久に損金に算入されない項目	0.37%	0.38%
評価性引当額	0.84%	0.18%
過年度法人税等	0.11%	0.10%
その他	0.01%	0.00%
税効果会計適用後の法人税等の負担率	30.05%	30.92%

(収益認識関係)

第39期（自 2024年1月1日 至 2024年12月31日）

1. 顧客との契約から生じる収益を分解した情報

(単位:千円)

	運用報酬	実績報酬	合計
委託者報酬	74,361,841	-	74,361,841
運用受託報酬	3,125,882	575,019	3,700,902
その他営業収益	142,274	-	142,274
合計	77,629,998	575,019	78,205,018

第40期（自 2025年1月1日 至 2025年12月31日）

1. 顧客との契約から生じる収益を分解した情報

(単位:千円)

	運用報酬	実績報酬	合計
委託者報酬	88,281,086	-	88,281,086
運用受託報酬	2,744,222	361,146	3,105,368
その他営業収益	159,135	-	159,135
合計	91,184,443	361,146	91,545,590

2. 収益を理解するための基礎となる情報

第39期（自 2024年1月1日 至 2024年12月31日）及び 第40期（自 2025年1月1日 至 2025年12月31日）

注記事項(重要な会計方針)の2.収益及び費用の計上基準に記載の通りであります。

3. 顧客との契約に基づく履行義務の充足と当該契約から生じるキャッシュ・フローとの関係並びに当事業年度末において存在する顧客との契約から翌事業年度以降に認識すると見込まれる収益の金額及び時期に関する情報

第39期（自 2024年1月1日 至 2024年12月31日）

顧客との契約から生じた債権等

(単位:千円)

	期首残高	期末残高
顧客との契約から生じた債権	14,381,326	14,047,245

(注)なお、当事業年度の期首および期末において、顧客との契約から生じた契約資産はありません。

第40期（自 2025年1月1日 至 2025年12月31日）

顧客との契約から生じた債権等

(単位:千円)

	期首残高	期末残高
顧客との契約から生じた債権	14,047,245	16,505,643

(注)なお、当事業年度の期首および期末において、顧客との契約から生じた契約資産はありません。

## (セグメント情報等)

## セグメント情報

第39期（自 2024年1月1日 至 2024年12月31日）及び 第40期（自 2025年1月1日 至 2025年12月31日）

当社は資産運用業の単一セグメントであるため、記載を省略しております。

## 関連情報

第39期（自 2024年1月1日 至 2024年12月31日）

## 1. サービスごとの情報

単一のサービス区分の外部顧客への営業収益が損益計算書の営業収益の90%を超えるため、記載を省略しております。

## 2. 地域ごとの情報

## (1) 営業収益

本邦の外部顧客への営業収益が損益計算書の営業収益の90%を超えるため、記載を省略しております。

## 3. 主要な顧客ごとの情報

(単位:千円)

投資信託の名称	委託者報酬	関連するセグメント名
フィデリティ・世界割安成長株投信 Bコース（為替ヘッジなし）	12,037,120	資産運用業
フィデリティ・USハイ・イールド・ファンド	10,494,207	資産運用業
フィデリティ・US リート・ファンドB（為替ヘッジなし）	9,738,287	資産運用業
フィデリティ・日本成長株・ファンド	7,773,418	資産運用業

第40期（自 2025年1月1日 至 2025年12月31日）

## 1. サービスごとの情報

単一のサービス区分の外部顧客への営業収益が損益計算書の営業収益の90%を超えるため、記載を省略しております。

## 2. 地域ごとの情報

## (1) 営業収益

本邦の外部顧客への営業収益が損益計算書の営業収益の90%を超えるため、記載を省略しております。

## 3. 主要な顧客ごとの情報

(単位:千円)

投資信託の名称	委託者報酬	関連するセグメント名
フィデリティ・世界割安成長株投信 Bコース（為替ヘッジなし）	13,153,815	資産運用業
フィデリティ・USハイ・イールド・ファンド	10,380,432	資産運用業
フィデリティ・US リート・ファンドB（為替ヘッジなし）	9,434,251	資産運用業

## (関連当事者情報)

第39期（自 2024年1月1日 至 2024年12月31日）

## 1. 関連当事者との取引

## (1)財務諸表提出会社の親会社

種類	会社等の名称	会社等の所在地	資本金	事業の内容	議決権等の所有（被所有）割合	関連当事者との関係	取引の内容	取引金額（注2）	科目	期末残高（注2）
親会社	FIL Limited	英領バミューダ、ペンブローック市	千米ドル 6,825	投資顧問業	被所有間接100%	投資顧問契約の再委任等役員の兼任	共通発生経費負担額（注3）	千円 15,291,594	未払金	千円 1,415,860
親会社	フィデリティ・ジャパン・ホールディングス株式会社	東京都港区	千円 4,510,000	グループ会社経営管理	被所有直接100%	当社事業活動の管理等役員の兼任	金銭の貸付（注1） 利息の受取（注1） 共通発生経費負担額（注3） グループ通算制度の通算税効果額 剰余金の配当	千円 4,345,000 43,474 253,613 - 5,000,000	長期貸付金 未収収益 未払金 未払金 未払金	千円 10,288,660 - 31,416 87,964 -
親会社	FIL Asia Holdings Pte. Limited	シンガポール、ブルバード市	千米ドル 189,735	グループ会社経営管理	被所有間接100%	営業取引	共通発生経費負担額（注3）	千円 5,362,536	未払金	千円 604,284

## (2)財務諸表提出会社と同一の親会社をもつ会社

属性	会社等の名称	所在地	資本金	事業の内容	議決権等の所有（被所有）割合	関連当事者との関係	取引の内容	取引金額（注2）	科目	期末残高（注2）
同一の親会社をもつ会社	フィデリティ証券株式会社	東京都港区	千円 12,657,500	証券業	なし	当社設定投資信託の募集・販売	共通発生経費負担額（注3） 投資信託販売に係る代行手数料（注4） グループ通算制度の通算税効果額	千円 326,438 885,458 -	未収入金 未払金 未払金	千円 89,593 70,310 459,148

## 取引条件及び取引条件の決定方針等

(注1) 資金の貸付については、市場金利等を勘案して利率を合理的に決定しております。

(注2) 取引金額には消費税等を含めておりません。期末残高には消費税等を含めております。

(注3) 共通発生経費については、直課可能なものは実際発生額に基づき、直課不可能なものは各社の規模に応じた一定の比率により負担しております。

(注4) 代行手数料については、一般取引条件を基に、両社協議の上合理的に決定しております。

## 2. 親会社に関する注記

- ・ FIL Limited（非上場）
- ・ FIL Asia Holdings Pte. Limited（非上場）
- ・ フィデリティ・ジャパン・ホールディングス株式会社（非上場）

第40期（自 2025年1月1日 至 2025年12月31日）

## 1. 関連当事者との取引

## (1)財務諸表提出会社の親会社

種類	会社等の名称	会社等の所在地	資本金	事業の内容	議決権等の所有（被所有）割合	関連当事者との関係	取引の内容	取引金額（注2）	科目	期末残高（注2）
親会社	FIL Limited	英領バミューダ、ペンブローク市	千米ドル 6,825	投資顧問業	被所有間接100%	投資顧問契約の再委任等役員の兼任	共通発生経費負担額（注3）	千円 18,579,953	未払金	千円 1,739,026
親会社	フィデリティ・ジャパン・ホールディングス株式会社	東京都港区	千円 4,510,000	グループ会社経営管理	被所有直接100%	当社事業活動の管理等役員の兼任	金銭の貸付（注1） 利息の受取（注1） 共通発生経費負担額（注3） グループ通算制度の通算税効果額 剰余金の配当	千円 6,229,999 143,124 275,061 - 8,000,000	長期貸付金 未収収益 未収入金 未払金 未払金	千円 16,518,659 - 66,731 84,241 -
親会社	FIL Asia Holdings Pte. Limited	シンガポール、ブルバード市	千米ドル 769,735	グループ会社経営管理	被所有間接100%	営業取引	共通発生経費負担額（注3）	千円 5,253,001	未払金	千円 881,900

## (2)財務諸表提出会社と同一の親会社をもつ会社

属性	会社等の名称	所在地	資本金	事業の内容	議決権等の所有（被所有）割合	関連当事者との関係	取引の内容	取引金額（注2）	科目	期末残高（注2）
同一の親会社をもつ会社	フィデリティ証券株式会社	東京都港区	千円 1,000,000	証券業	なし	共通発生経費の按分負担取引	共通発生経費負担額（注3）	千円 486,367	未収入金	千円 153,769

## 取引条件及び取引条件の決定方針等

(注1) 資金の貸付については、市場金利等を勘案して利率を合理的に決定しております。

(注2) 取引金額には消費税等を含めておりません。期末残高には消費税等を含めております。

(注3) 共通発生経費については、直課可能なものは実際発生額に基づき、直課不可能なものは各社の規模に応じた一定の比率により負担しております。

## 2. 親会社に関する注記

- ・ FIL Limited（非上場）
- ・ FIL Asia Holdings Pte. Limited（非上場）
- ・ フィデリティ・ジャパン・ホールディングス株式会社（非上場）

## (1株当たり情報)

	第39期 (自 2024年1月1日 至 2024年12月31日)	第40期 (自 2025年1月1日 至 2025年12月31日)
1株当たり純資産額	617,174円15銭	804,712円35銭
1株当たり当期純利益	439,016円48銭	587,538円20銭

なお潜在株式調整後1株当たり当期純利益については、潜在株式が存在しないため記載しておりません。

(注) 1株当たり当期純損失金額又は1株当たり当期純利益金額の算定上の基礎は、以下のとおりであります。

項目	第39期 (自 2024年1月1日 至 2024年12月31日)	第40期 (自 2025年1月1日 至 2025年12月31日)
当期純利益(千円)	8,780,329	11,750,764
普通株式に係る当期純利益(千円)	8,780,329	11,750,764
期中平均株式数	20,000株	20,000株

## (重要な後発事象)

該当事項はありません。

#### 4【利害関係人との取引制限】

委託会社は、「金融商品取引法」の定めるところにより、利害関係人との取引について、次に掲げる行為が禁止されています。

- (1) 自己又はその取締役若しくは執行役との間における取引を行なうことを内容とした運用を行なうこと（投資者の保護に欠け、若しくは取引の公正を害し、又は金融商品取引業の信用を失墜させるおそれがないものとして内閣府令、およびその他関連諸法令等で認められているものを除きます。）。
- (2) 運用財産相互間において取引を行なうことを内容とした運用を行なうこと（投資者の保護に欠け、若しくは取引の公正を害し、又は金融商品取引業の信用を失墜させるおそれがないものとして内閣府令、およびその他関連諸法令等で認められているものを除きます。）。
- (3) 通常の取引の条件と異なる条件であって取引の公正を害するおそれのある条件で、委託会社の親法人等（委託会社の総株主等の議決権の過半数を保有していることその他の当該金融商品取引業者と密接な関係を有する法人その他の団体として政令で定める要件に該当する者をいいます。以下（４）（５）において同じ。）又は子法人等（委託会社が総株主等の議決権の過半数を保有していることその他の当該金融商品取引業者と密接な関係を有する法人その他の団体として政令で定める要件に該当する者をいいます。以下同じ。）と有価証券の売買その他の取引又は金融デリバティブ取引を行なうこと。
- (4) 委託会社の親法人等又は子法人等の利益を図るため、その行なう投資運用業に関して運用の方針、運用財産の額若しくは市場の状況に照らして不必要な取引を行なうことを内容とした運用を行なうこと。
- (5) 上記（３）（４）に掲げるもののほか、委託会社の親法人等又は子法人等が関与する行為であって、投資者の保護に欠け、若しくは取引の公正を害し、又は金融商品取引業の信用を失墜させるおそれのあるものとして内閣府令で定める行為。

#### 5【その他】

##### (1) 定款の変更

委託会社の定款の変更に関しては、株主総会の決議が必要です。

##### (2) 事業の譲渡または事業の譲受

該当ありません。

##### (3) 出資の状況

該当ありません。

##### (4) 訴訟事件その他の重要事項

委託会社に関し、訴訟事件その他委託会社に重要な影響を及ぼした事実および重要な影響を及ぼすことが予想される事実は生じておりません。

## 第2【その他の関係法人の概況】

## 1【名称、資本金の額及び事業の内容】

ファンドの運営における役割	名称	資本金の額 (2025年9月末日現在)	事業の内容
受託会社	野村信託銀行株式会社	50,000百万円	銀行法に基づき銀行業を営むとともに、金融機関の信託業務の兼営等に関する法律（兼営法）に基づき信託業務を営んでいます。
販売会社	野村証券株式会社	10,000百万円	金融商品取引法に定める第一種金融商品取引業を営んでいます。
	楽天証券株式会社	19,495百万円	
	株式会社SBI証券	54,323百万円	
	松井証券株式会社	11,945百万円	
	あかつき証券株式会社	3,067百万円	
	スルガ銀行株式会社	30,043百万円	銀行法に基づき銀行業を営んでいます。
運用の委託先	FIAM LLC	307,887,619米ドル (約48,202百万円*) * 1米ドル156.56円で換算 (2025年12月末日現在)	主として米国においてファンドに対する投資顧問業務を営んでいます。
	FILインベストメント・インターナショナル	225,365英ポンド (約47百万円*) * 1英ポンド211.43円で換算 (2025年12月末日現在)	主として英国およびヨーロッパにおいて投資信託の販売および投資信託会社に対する投資運用業務を営んでいます。
	フィデリティ・インベストメント・カナダ・ユーエルシー	689,844,000カナダドル (約78,849百万円*) * 1カナダドル114.30円で換算 (2025年12月末日現在)	主としてカナダにおいて投資運用業務を営んでいます。
	FILインベストメント・マネジメント(香港)・リミテッド	178,000,000香港ドル (約3,583百万円*) * 1香港ドル20.13円で換算 (2025年12月末日現在)	主として香港においてファンドの運用、調査、販売業務を営んでいます。

## 2【関係業務の概要】

- (1) 受託会社：ファンドの受託銀行として、委託会社との信託契約の締結、信託財産の保管・管理、信託財産の計算（ファンドの基準価額の計算）、外国証券を保管・管理する外国の金融機関への指示および連絡等を行ないます。
- (2) 販売会社：ファンドの販売会社として、ファンドの募集・販売の取扱い、目論見書・運用報告書の交付、信託契約の一部解約に関する事務、受益者への収益分配金・一部解約金・償還金の支払に関する事務、収益分配金の再投資に関する事務、所得税・地方税の源泉徴収、取引報告書・計算書等の交付等を行ないます。

### (3) 運用の委託先：

名称	業務の内容
FIAM LLC（所在地：米国）	委託会社より運用の指図に関する権限の委託を受け、マザーファンドの米国およびエマージング・マーケット（アジアを除きます。）に関する運用の指図を行ないます。
FILインベストメンツ・インターナショナル（所在地：英国）	委託会社より運用の指図に関する権限の委託を受け、マザーファンドのヨーロッパに関する運用の指図を行ないます。
フィデリティ・インベストメンツ・カナダ・ユーエルシー	委託会社より運用の指図に関する権限の委託を受け、マザーファンドのカナダに関する運用の指図を行ないます。
FILインベストメンツ・インターナショナル（所在地：英国）	委託会社より運用の指図に関する権限の委託を受け、マザーファンドの日本を除くアジアに関する運用の指図を行ないます。
FILインベストメント・マネジメント（香港）・リミテッド	
FILインベストメント・マネジメント（香港）・リミテッド	委託会社より運用の指図に関する権限の委託を受け、マザーファンドの基本資産配分に関する運用の指図を行ないます。
FILインベストメンツ・インターナショナル（所在地：英国）	委託会社より運用の指図に関する権限の委託を受け、上記以外のマザーファンドの運用の指図を行なうことがあります。

### 3【資本関係】

- (1) 受託会社：該当事項はありません。
- (2) 販売会社：該当事項はありません。
- (3) 運用の委託先：該当事項はありません。

### 第3【その他】

目論見書の別称として「投資信託説明書（交付目論見書）」または「投資信託説明書（請求目論見書）」という名称を用いる場合があります。

目論見書の表紙等に以下の内容を記載することがあります。

- ・金融商品取引法第13条の規定に基づく目論見書である旨
- ・当該委託会社の金融商品取引業者登録番号及び設立年月日
- ・当該委託会社が運用する投資信託財産の合計純資産総額
- ・目論見書の使用開始日
- ・届出の効力に関する事項についての記載
- ・請求目論見書の入手方法についての記載
- ・投資信託説明書（請求目論見書）は、販売会社から交付される旨及び、当該請求を行なった場合は、その旨の記録をしておくべきである旨
- ・ファンドの財産は、信託法に基づき受託会社において分別管理されている旨
- ・「ご購入に際しては、本書の内容を十分にお読みください。」との趣旨
- ・ファンドの商品内容に関して重大な変更を行なう場合には、投資信託及び投資法人に関する法律に基づき、事前に投資者の意向を確認する旨

目論見書の表紙および裏表紙等に、委託会社及びファンドのロゴ・マーク、キャッチ・コピー、イラスト、写真、図案等を採用すること、またファンドの基本的形態等の記載をすることがあります。

目論見書に、詳細情報の入手先として、委託会社のホームページアドレス、携帯（モバイル）サイト等のアドレス（当該アドレスをコード化した図案等も含みます。）、ファンド専用サイトのアドレス、電話番号と受付時間帯を掲載することがあります。

本有価証券届出書本文「第一部 証券情報」、「第二部 ファンド情報」に記載の内容について、投資者の理解を助けるため、当該内容を説明した図表、ロゴ・マーク等を付加して目論見書の当該内容に関連する箇所に記載することがあります。

投資信託説明書（請求目論見書）に約款の全文を掲載します。

目論見書は電子媒体等として使用されるほか、インターネット等に掲載されることがあります。

目論見書に記載された運用実績のデータは、随時更新される場合があります。

# 独立監査人の監査報告書

2026年3月6日

フィデリティ投信株式会社  
取締役会 御中

PwC Japan有限責任監査法人

東京事務所

指定有限責任社員 公認会計士 平山 晃一郎  
業務執行社員

## 監査意見

当監査法人は、金融商品取引法第193条の2第1項の規定に基づく監査証明を行うため、「委託会社等の経理状況」に掲げられているフィデリティ投信株式会社の2025年1月1日から2025年12月31日までの第40期事業年度の財務諸表、すなわち、貸借対照表、損益計算書、株主資本等変動計算書、重要な会計方針及びその他の注記について監査を行った。

当監査法人は、上記の財務諸表が、我が国において一般に公正妥当と認められる企業会計の基準に準拠して、フィデリティ投信株式会社の2025年12月31日現在の財政状態及び同日をもって終了する事業年度の経営成績を、全ての重要な点において適正に表示しているものと認める。

## 監査意見の根拠

当監査法人は、我が国において一般に公正妥当と認められる監査の基準に準拠して監査を行った。監査の基準における当監査法人の責任は、「財務諸表監査における監査人の責任」に記載されている。当監査法人は、我が国における職業倫理に関する規定に従って、会社から独立しており、また、監査人としてのその他の倫理上の責任を果たしている。当監査法人は、意見表明の基礎となる十分かつ適切な監査証拠を入手したと判断している。

## その他の記載内容

その他の記載内容は、監査した財務諸表を含む開示書類に含まれる情報のうち、財務諸表及びその監査報告書以外の情報である。

当監査法人は、その他の記載内容が存在しないと判断したため、その他の記載内容に対するいかなる作業も実施していない。

## 財務諸表に対する経営者及び監査役の責任

経営者の責任は、我が国において一般に公正妥当と認められる企業会計の基準に準拠して財務諸表を作成し適正に表示することにある。これには、不正又は誤謬による重要な虚偽表示のない財務諸表を作成し適正に表示するために経営者が必要と判断した内部統制を整備及び運用することが含まれる。

財務諸表を作成するに当たり、経営者は、継続企業的前提に基づき財務諸表を作成することが適切であるかどうかを評価し、我が国において一般に公正妥当と認められる企業会計の基準に基づいて継続企業に関する事項を開示する必要がある場合には当該事項を開示する責任がある。

監査役の責任は、財務報告プロセスの整備及び運用における取締役の職務の執行を監視することにある。

## 財務諸表監査における監査人の責任

監査人の責任は、監査人が実施した監査に基づいて、全体としての財務諸表に不正又は誤謬による重要な虚偽表示がないかどうかについて合理的な保証を得て、監査報告書において独立の立場から財務諸表に対する意見を表明することにある。虚偽表示は、不正又は誤謬により発生する可能性があり、個別に又は集計すると、財務諸表の利用者の意思決定に影響を与えると合理的に見込まれる場合に、重要性があると判断される。

監査人は、我が国において一般に公正妥当と認められる監査の基準に従って、監査の過程を通じて、職業的専門家としての判断を行い、職業的懐疑心を保持して以下を実施する。

- 不正又は誤謬による重要な虚偽表示リスクを識別し、評価する。また、重要な虚偽表示リスクに対応した監査手続を立案し、実施する。監査手続の選択及び適用は監査人の判断による。さらに、意見表明の基礎となる十分かつ適切な監査証拠を入手する。

- ・ 財務諸表監査の目的は、内部統制の有効性について意見表明するためのものではないが、監査人は、リスク評価の実施に際して、状況に応じた適切な監査手続を立案するために、監査に関連する内部統制を検討する。
- ・ 経営者が採用した会計方針及びその適用方法の適切性、並びに経営者によって行われた会計上の見積りの合理性及び関連する注記事項の妥当性を評価する。
- ・ 経営者が継続企業を前提として財務諸表を作成することが適切であるかどうか、また、入手した監査証拠に基づき、継続企業の前提に重要な疑義を生じさせるような事象又は状況に関して重要な不確実性が認められるかどうか結論付ける。継続企業の前提に関する重要な不確実性が認められる場合は、監査報告書において財務諸表の注記事項に注意を喚起すること、又は重要な不確実性に関する財務諸表の注記事項が適切でない場合は、財務諸表に対して除外事項付意見を表明することが求められている。監査人の結論は、監査報告書日までに入手した監査証拠に基づいているが、将来の事象や状況により、企業は継続企業として存続できなくなる可能性がある。
- ・ 財務諸表の表示及び注記事項が、我が国において一般に公正妥当と認められる企業会計の基準に準拠しているかどうかとともに、関連する注記事項を含めた財務諸表の表示、構成及び内容、並びに財務諸表が基礎となる取引や会計事象を適正に表示しているかどうかを評価する。
- ・ 財務諸表に対する意見表明の基礎となる、財務諸表に含まれる構成単位の財務情報に関する十分かつ適切な監査証拠を入手するために、財務諸表の監査を計画し実施する。監査人は、構成単位の財務情報の監査に関する指揮、監督及び査閲に関して責任がある。監査人は、単独で監査意見に対して責任を負う。

監査人は、監査役に対して、計画した監査の範囲とその実施時期、監査の実施過程で識別した内部統制の重要な不備を含む監査上の重要な発見事項、及び監査の基準で求められているその他の事項について報告を行う。

#### 利害関係

会社と当監査法人又は業務執行社員との間には、公認会計士法の規定により記載すべき利害関係はない。

以 上

---

(注) 1. 上記の監査報告書の原本は当社が別途保管しております。

2. XBRLデータは監査の対象には含まれていません。

# 独立監査人の監査報告書

2026年4月22日

フィデリティ投信株式会社

取締役会 御中

有限責任監査法人 トーマツ  
東京事務所指定有限責任社員 公認会計士 鶴見 将史  
業務執行社員

## 監査意見

当監査法人は、金融商品取引法第193条の2第1項の規定に基づく監査証明を行うため、「ファンドの経理状況」に掲げられているフィデリティ・グローバル・エクイティ・オープン Aコース（限定為替ヘッジ）の2025年8月1日から2026年2月2日までの計算期間の財務諸表、すなわち、貸借対照表、損益及び剰余金計算書、注記表並びに附属明細表について監査を行った。

当監査法人は、上記の財務諸表が、我が国において一般に公正妥当と認められる企業会計の基準に準拠して、フィデリティ・グローバル・エクイティ・オープン Aコース（限定為替ヘッジ）の2026年2月2日現在の信託財産の状態及び同日をもって終了する計算期間の損益の状況を、全ての重要な点において適正に表示しているものと認める。

## 監査意見の根拠

当監査法人は、我が国において一般に公正妥当と認められる監査の基準に準拠して監査を行った。監査の基準における当監査法人の責任は、「財務諸表監査における監査人の責任」に記載されている。当監査法人は、我が国における職業倫理に関する規定に従って、フィデリティ投信株式会社及びファンドから独立しており、また、監査人としてのその他の倫理上の責任を果たしている。当監査法人は、意見表明の基礎となる十分かつ適切な監査証拠を入手したと判断している。

## その他の記載内容

その他の記載内容は、有価証券報告書及び有価証券届出書（訂正有価証券届出書を含む。）に含まれる情報のうち、財務諸表及びその監査報告書以外の情報である。経営者の責任は、その他の記載内容を作成し開示することにある。

当監査法人の財務諸表に対する監査意見の対象にはその他の記載内容は含まれておらず、当監査法人はその他の記載内容に対して意見を表明するものではない。

財務諸表監査における当監査法人の責任は、その他の記載内容を通読し、通読の過程において、その他の記載内容と財務諸表又は当監査法人が監査の過程で得た知識との間に重要な相違があるかどうか検討すること、また、そのような重要な相違以外にその他の記載内容に重要な誤りの兆候があるかどうか注意を払うことにある。

当監査法人は、実施した作業に基づき、その他の記載内容に重要な誤りがあると判断した場合には、その事実を報告することが求められている。

その他の記載内容に関して、当監査法人が報告すべき事項はない。

## 財務諸表に対する経営者の責任

経営者の責任は、我が国において一般に公正妥当と認められる企業会計の基準に準拠して財務諸表を作成し適正に表示することにある。これには、不正又は誤謬による重要な虚偽表示のない財務諸表を作成し適正に表示するために経営者が必要と判断した内部統制を整備及び運用することが含まれる。

財務諸表を作成するに当たり、経営者は、継続企業の前提に基づき財務諸表を作成することが適切であるかどうかを評価し、我が国において一般に公正妥当と認められる企業会計の基準に基づいて継続企業に関する事項を開示する必要がある場合には当該事項を開示する責任がある。

## 財務諸表監査における監査人の責任

監査人の責任は、監査人が実施した監査に基づいて、全体としての財務諸表に不正又は誤謬による重要な虚偽表示がないかどうかについて合理的な保証を得て、監査報告書において独立の立場から財務諸表に対する意見を表明することにある。虚偽表示は、不正又は誤謬により発生する可能性があり、個別に又は集計すると、財務諸表の利用者の意思決定に影響を与えると合理的に見込まれる場合に、重要性があると判断される。

監査人は、我が国において一般に公正妥当と認められる監査の基準に従って、監査の過程を通じて、職業的専門家としての判断を行い、職業的懐疑心を保持して以下を実施する。

- ・ 不正又は誤謬による重要な虚偽表示リスクを識別し、評価する。また、重要な虚偽表示リスクに対応した監査手続を立案し、実施する。監査手続の選択及び適用は監査人の判断による。さらに、意見表明の基礎となる十分かつ適切な監査証拠を入手する。
- ・ 財務諸表監査の目的は、内部統制の有効性について意見表明するためのものではないが、監査人は、リスク評価の実施に際して、状況に応じた適切な監査手続を立案するために、監査に関連する内部統制を検討する。
- ・ 経営者が採用した会計方針及びその適用方法の適切性、並びに経営者によって行われた会計上の見積りの合理性及び関連する注記事項の妥当性を評価する。
- ・ 経営者が継続企業を前提として財務諸表を作成することが適切であるかどうか、また、入手した監査証拠に基づき、継続企業の前提に重要な疑義を生じさせるような事象又は状況に関して重要な不確実性が認められるかどうか結論付ける。継続企業の前提に関する重要な不確実性が認められる場合は、監査報告書において財務諸表の注記事項に注意を喚起すること、又は重要な不確実性に関する財務諸表の注記事項が適切でない場合は、財務諸表に対して除外事項付意見を表明することが求められている。監査人の結論は、監査報告書日までに入手した監査証拠に基づいているが、将来の事象や状況により、ファンドは継続企業として存続できなくなる可能性がある。
- ・ 財務諸表の表示及び注記事項が、我が国において一般に公正妥当と認められる企業会計の基準に準拠しているかどうかとともに、関連する注記事項を含めた財務諸表の表示、構成及び内容、並びに財務諸表が基礎となる取引や会計事象を適正に表示しているかどうかを評価する。

監査人は、経営者に対して、計画した監査の範囲とその実施時期、監査の実施過程で識別した内部統制の重要な不備を含む監査上の重要な発見事項、及び監査の基準で求められているその他の事項について報告を行う。

## 利害関係

フィデリティ投信株式会社及びファンドと当監査法人又は業務執行社員との間には、公認会計士法の規定により記載すべき利害関係はない。

以 上

---

(注) 1. 上記の監査報告書の原本は当社が別途保管しております。

2. XBRLデータは監査の対象には含まれていません。

# 独立監査人の監査報告書

2026年4月22日

フィデリティ投信株式会社

取締役会 御中

有限責任監査法人 トーマツ  
東京事務所

指定有限責任社員 公認会計士 鶴見 将史  
業務執行社員

## 監査意見

当監査法人は、金融商品取引法第193条の2第1項の規定に基づく監査証明を行うため、「ファンドの経理状況」に掲げられているフィデリティ・グローバル・エクイティ・オープン Bコース（為替ヘッジなし）の2025年8月1日から2026年2月2日までの計算期間の財務諸表、すなわち、貸借対照表、損益及び剰余金計算書、注記表並びに附属明細表について監査を行った。

当監査法人は、上記の財務諸表が、我が国において一般に公正妥当と認められる企業会計の基準に準拠して、フィデリティ・グローバル・エクイティ・オープン Bコース（為替ヘッジなし）の2026年2月2日現在の信託財産の状態及び同日をもって終了する計算期間の損益の状況を、全ての重要な点において適正に表示しているものと認める。

## 監査意見の根拠

当監査法人は、我が国において一般に公正妥当と認められる監査の基準に準拠して監査を行った。監査の基準における当監査法人の責任は、「財務諸表監査における監査人の責任」に記載されている。当監査法人は、我が国における職業倫理に関する規定に従って、フィデリティ投信株式会社及びファンドから独立しており、また、監査人としてのその他の倫理上の責任を果たしている。当監査法人は、意見表明の基礎となる十分かつ適切な監査証拠を入手したと判断している。

## その他の記載内容

その他の記載内容は、有価証券報告書及び有価証券届出書（訂正有価証券届出書を含む。）に含まれる情報のうち、財務諸表及びその監査報告書以外の情報である。経営者の責任は、その他の記載内容を作成し開示することにある。

当監査法人の財務諸表に対する監査意見の対象にはその他の記載内容は含まれておらず、当監査法人はその他の記載内容に対して意見を表明するものではない。

財務諸表監査における当監査法人の責任は、その他の記載内容を通読し、通読の過程において、その他の記載内容と財務諸表又は当監査法人が監査の過程で得た知識との間に重要な相違があるかどうか検討すること、また、そのような重要な相違以外にその他の記載内容に重要な誤りの兆候があるかどうか注意を払うことにある。

当監査法人は、実施した作業に基づき、その他の記載内容に重要な誤りがあると判断した場合には、その事実を報告することが求められている。

その他の記載内容に関して、当監査法人が報告すべき事項はない。

## 財務諸表に対する経営者の責任

経営者の責任は、我が国において一般に公正妥当と認められる企業会計の基準に準拠して財務諸表を作成し適正に表示することにある。これには、不正又は誤謬による重要な虚偽表示のない財務諸表を作成し適正に表示するために経営者が必要と判断した内部統制を整備及び運用することが含まれる。

財務諸表を作成するに当たり、経営者は、継続企業の前提に基づき財務諸表を作成することが適切であるかどうかを評価し、我が国において一般に公正妥当と認められる企業会計の基準に基づいて継続企業に関する事項を開示する必要がある場合には当該事項を開示する責任がある。

## 財務諸表監査における監査人の責任

監査人の責任は、監査人が実施した監査に基づいて、全体としての財務諸表に不正又は誤謬による重要な虚偽表示がないかどうかについて合理的な保証を得て、監査報告書において独立の立場から財務諸表に対する意見を表明することにある。虚偽表示は、不正又は誤謬により発生する可能性があり、個別に又は集計すると、財務諸表の利用者の意思決定に影響を与えると合理的に見込まれる場合に、重要性があると判断される。

監査人は、我が国において一般に公正妥当と認められる監査の基準に従って、監査の過程を通じて、職業的専門家としての判断を行い、職業的懐疑心を保持して以下を実施する。

- ・ 不正又は誤謬による重要な虚偽表示リスクを識別し、評価する。また、重要な虚偽表示リスクに対応した監査手続を立案し、実施する。監査手続の選択及び適用は監査人の判断による。さらに、意見表明の基礎となる十分かつ適切な監査証拠を入手する。
- ・ 財務諸表監査の目的は、内部統制の有効性について意見表明するためのものではないが、監査人は、リスク評価の実施に際して、状況に応じた適切な監査手続を立案するために、監査に関連する内部統制を検討する。
- ・ 経営者が採用した会計方針及びその適用方法の適切性、並びに経営者によって行われた会計上の見積りの合理性及び関連する注記事項の妥当性を評価する。
- ・ 経営者が継続企業を前提として財務諸表を作成することが適切であるかどうか、また、入手した監査証拠に基づき、継続企業の前提に重要な疑義を生じさせるような事象又は状況に関して重要な不確実性が認められるかどうか結論付ける。継続企業の前提に関する重要な不確実性が認められる場合は、監査報告書において財務諸表の注記事項に注意を喚起すること、又は重要な不確実性に関する財務諸表の注記事項が適切でない場合は、財務諸表に対して除外事項付意見を表明することが求められている。監査人の結論は、監査報告書日までに入手した監査証拠に基づいているが、将来の事象や状況により、ファンドは継続企業として存続できなくなる可能性がある。
- ・ 財務諸表の表示及び注記事項が、我が国において一般に公正妥当と認められる企業会計の基準に準拠しているかどうかとともに、関連する注記事項を含めた財務諸表の表示、構成及び内容、並びに財務諸表が基礎となる取引や会計事象を適正に表示しているかどうかを評価する。

監査人は、経営者に対して、計画した監査の範囲とその実施時期、監査の実施過程で識別した内部統制の重要な不備を含む監査上の重要な発見事項、及び監査の基準で求められているその他の事項について報告を行う。

## 利害関係

フィデリティ投信株式会社及びファンドと当監査法人又は業務執行社員との間には、公認会計士法の規定により記載すべき利害関係はない。

以 上

---

(注) 1. 上記の監査報告書の原本は当社が別途保管しております。

2. XBRLデータは監査の対象には含まれていません。