

## 【表紙】

【提出書類】	有価証券報告書
【提出先】	関東財務局長
【提出日】	2026年5月15日
【計算期間】	第21特定期間（自 2025年8月19日 至 2026年2月16日）
【ファンド名】	パインブリッジ・キャピタル証券ファンド（為替ヘッジなし） パインブリッジ・キャピタル証券ファンド（為替ヘッジあり）
【発行者名】	パインブリッジ・インベストメンツ株式会社
【代表者の役職氏名】	代表取締役社長　　カーク・チェスター・スウィーニ
【本店の所在の場所】	東京都千代田区大手町一丁目3番1号 JAビル
【事務連絡者氏名】	小林 徹也
【連絡場所】	本店の所在の場所に同じ
【電話番号】	03（5208）5947
【縦覧に供する場所】	該当なし

## 第一部【ファンド情報】

### 第1【ファンドの状況】

#### 1【ファンドの性格】

##### (1)【ファンドの目的及び基本的性格】

ファンドの目的

主として世界の金融機関が発行するキャピタル証券（CoCo債・劣後債・優先証券など）に実質的に投資し、安定的な収益の確保を図りつつ、中長期的に信託財産の着実な成長を目指します。

ファンドの基本的性格

当ファンドは、一般社団法人資産運用業協会が定める商品分類・属性区分において、以下のように分類されます。

##### 商品分類表

単位型・追加型	投資対象地域	投資対象資産（収益の源泉）
単位型投信	国内	株式
	海外	債券
		不動産投信
追加型投信	内外	その他資産 (ハイブリッド証券)
		資産複合

(注) 当ファンドが該当する商品分類を網掛け表示しています。

##### 属性区分表

投資対象資産	決算頻度	投資対象地域	投資形態	為替ヘッジ
株式 一般 大型株 中小型株	年1回	<b>グローバル (日本を含む)</b>		
	年2回	日本		
債券 一般 公債 社債 その他債券 クレジット属性( )	<b>年4回</b>	北米	<b>ファミリー ファンド</b>	<b>あり (フルヘッジ)</b>
	年6回 (隔月)	欧州		
不動産投信	年12回 (毎月)	アジア		
		オセアニア		
<b>その他資産(投資信託証券 (ハイブリッド証券))</b>	日々	中南米	ファンド・ オブ・ ファンズ	<b>なし</b>
	その他 ( )	アフリカ		
資産複合( )		中近東(中東)		
資産配分固定型		エマージング		
資産配分変更型				

(注) 当ファンドが該当する属性区分を網掛け表示しています。

##### 商品分類の定義

- ・追加型投信・・・一度設定されたファンドであっても、その後追加設定が行われ、従来の信託財産とともに運用されるファンド
- ・内外・・・目論見書または信託約款において、国内および海外の資産による投資収益を実質的に源泉とする旨の記載があるもの

- ・その他資産(ハイブリッド証券)・・・目論見書または信託約款において、組入資産による主たる投資収益が実質的に株式・債券・不動産投信以外の資産(ハイブリッド証券)を源泉とする旨の記載があるもの

### 属性区分の定義

- ・その他資産(投資信託証券(ハイブリッド証券))・・・目論見書または信託約款において、投資信託証券への投資を通じて、実質的にその他資産(ハイブリッド証券)に主として投資する旨の記載があるもの
- ・年4回・・・目論見書または信託約款において、年4回決算する旨の記載があるもの
- ・グローバル(日本を含む)・・・目論見書または信託約款において、組入資産による投資収益が世界(日本を含む)の資産を源泉とする旨の記載があるもの
- ・ファミリーファンド・・・目論見書または信託約款において、親投資信託(ファンド・オブ・ファンズ)にのみ投資されるものを除く)を投資対象として投資するもの
- ・為替ヘッジあり(フルヘッジ)・・・目論見書または信託約款において、為替のフルヘッジを行う旨の記載があるもの

当ファンドにおいては、(為替ヘッジあり)が該当します。

- ・為替ヘッジなし・・・目論見書または信託約款において、為替のヘッジを行わない旨の記載があるものまたは為替のヘッジを行う旨の記載がないもの

当ファンドにおいては、(為替ヘッジなし)が該当します。

属性区分に記載している「為替ヘッジ」は、対円ででの為替リスクに対するヘッジの有無を記載しております。

商品分類・属性区分の定義の詳細につきましては、一般社団法人資産運用業協会のホームページ(<https://www.imaj.or.jp/>)をご参照ください。

### ファンドの特色

1. 「パインブリッジ・キャピタル証券マザーファンド」を通じて、主として世界の金融機関が発行するキャピタル証券(CoCo債・劣後債・優先証券など)に投資を行います。

#### <キャピタル証券とは>

キャピタル証券とは、CoCo債、劣後債、優先証券などの債券と株式の両方の性格を持った証券の総称です。ハイブリッド証券とも呼ばれます。

キャピタル証券は普通社債と比べて法的弁済順位が低く、繰上償還条項や利息・配当の支払い削減や繰り延べ、停止などの条項を持つものがある一方、利回りが高いという特徴があります。

金融機関が発行するキャピタル証券は、バーゼル 対応型(CoCo債・劣後債・優先証券)およびバーゼル 対応型(劣後債・優先証券)に大別できます。

CoCo債：発行体の自己資本比率があらかじめ定められた水準を下回った場合や、発行体が規制当局から実質破綻とみなされた場合に、元本削減や普通株式への転換がなされるなどの特徴があります。

バーゼル 対応型劣後債・優先証券：発行体が規制当局から実質破綻とみなされた場合に、元利金が削減されるなどの特徴があります。

バーゼル 対応型劣後債・優先証券：バーゼル基準の変更により今後自己資本に算入されず、繰上償還されるものが多く、市場規模が縮小しています。

劣後債：普通社債よりも法的弁済順位が劣る社債のことをいいます。つまり会社が倒産した場合など、他の普通社債の保有者への支払いをすべて終えた後に、支払いが可能であれば債務の返済が行われることとなります。このため、社債の一種ではありますが、株式に近い性格を持つ証券といえます。劣後債も優先証券と同様、金融機関では自己資本比率を高めるために発行されることがあります。

優先証券：普通株式とは異なる出資型証券の一つであり、優先株式などがあります。配当や残余財産の分配が普通株式より優先される代わりに、会社の経営に参加する権利(議決権)が制限されます。また、自己資本比率を高める資金調達方法として、金融機関などに広く用いられます。

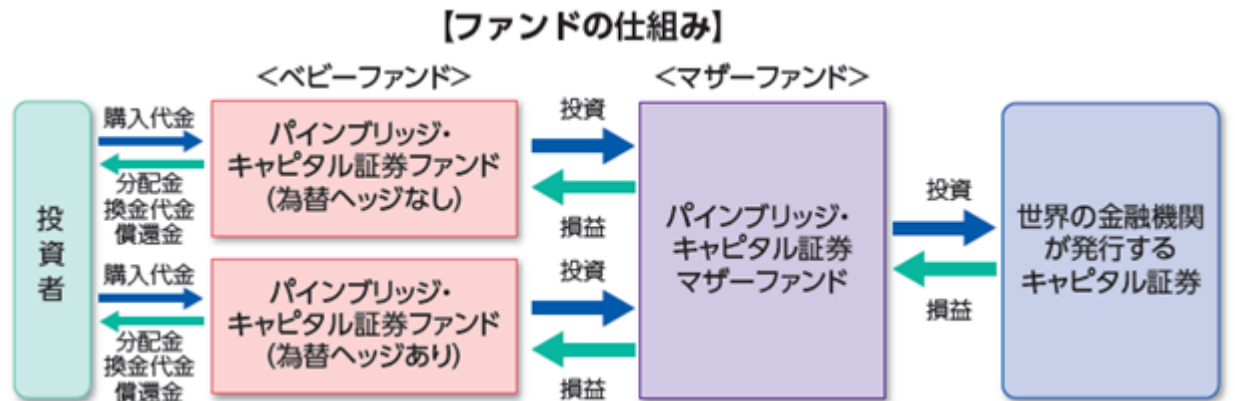
保険会社などが発行するキャピタル証券は、上記の区分とは異なる場合があります。

バーゼル 対応型キャピタル証券は、発行する金融機関の自己資本比率の低下や破綻の可能性が高まった場合に、金融機関の損失吸収を行うクッションのような役割を持つ証券といえます。

各ファンドはファミリーファンド方式で運用を行います。

<ファミリーファンド方式とは>

投資者からの資金をまとめてベビーファンドとし、その資金を主としてマザーファンドに投資することにより、実質的な運用をマザーファンドで行う、複数のファンドを合同運用する仕組みをいいます。



マザーファンドは、他のベビーファンドが共有する可能性があります。

2. 「為替ヘッジなし」では、実質外貨建資産について原則として為替ヘッジを行いません。「為替ヘッジあり」では、実質外貨建資産について原則として対円で為替ヘッジを行い、為替変動リスクの低減を図ります。

<為替ヘッジとは>

為替ヘッジとは、当該通貨間にある短期金利差を負担することで、為替変動リスクを低減する手段です。為替ヘッジを行うことで、円高が日々の基準価額の下落要因にならないかわりに、円安は基準価額の上昇要因にはなりません。為替ヘッジを行うにあたり、投資対象通貨の短期金利が円の短期金利より高い場合、この短期金利の金利差相当分のヘッジコストがかかります。

各ファンド間においてスイッチングができる場合があります。詳しくは販売会社にてご確認ください。

3. マザーファンドの運用にあたっては、パインブリッジ・インベストメンツ・エルエルシー (PineBridge Investments LLC) に外貨建資産の運用に関する権限を委託します。

PineBridge Investmentsについて

確信度の高い銘柄選択によるアクティブ運用を強みとするグローバル資産運用会社です。様々な分野・市場・地域に精通した専門家が協力し、最良の投資アイデアを共有することのできるオープンな企業文化を有しています。

2025年12月、メットライフの機関投資家向け資産運用部門であるメットライフ・インベストメント・マネジメントと経営統合いたしました。2025年12月31日時点における合計運用資産額は7,417億米ドルとなっており、公募債、私募債、不動産、株式、マルチアセットソリューション、保険会社向けソリューションなど、幅広い分野で世界中の顧客にサービスを提供しています。

4. 年4回（2・5・8・11月の各16日、休業日の場合は翌営業日）決算を行い、利子・配当等収益（インカム収入）を中心に分配を行います。なお、将来の分配金が保証されているものではなく、分配対象額が少額の場合など、分配を行わないこともあります。

資金動向、市況動向、残存信託期間などによっては、前記のような運用ができない場合があります。

信託金の限度額

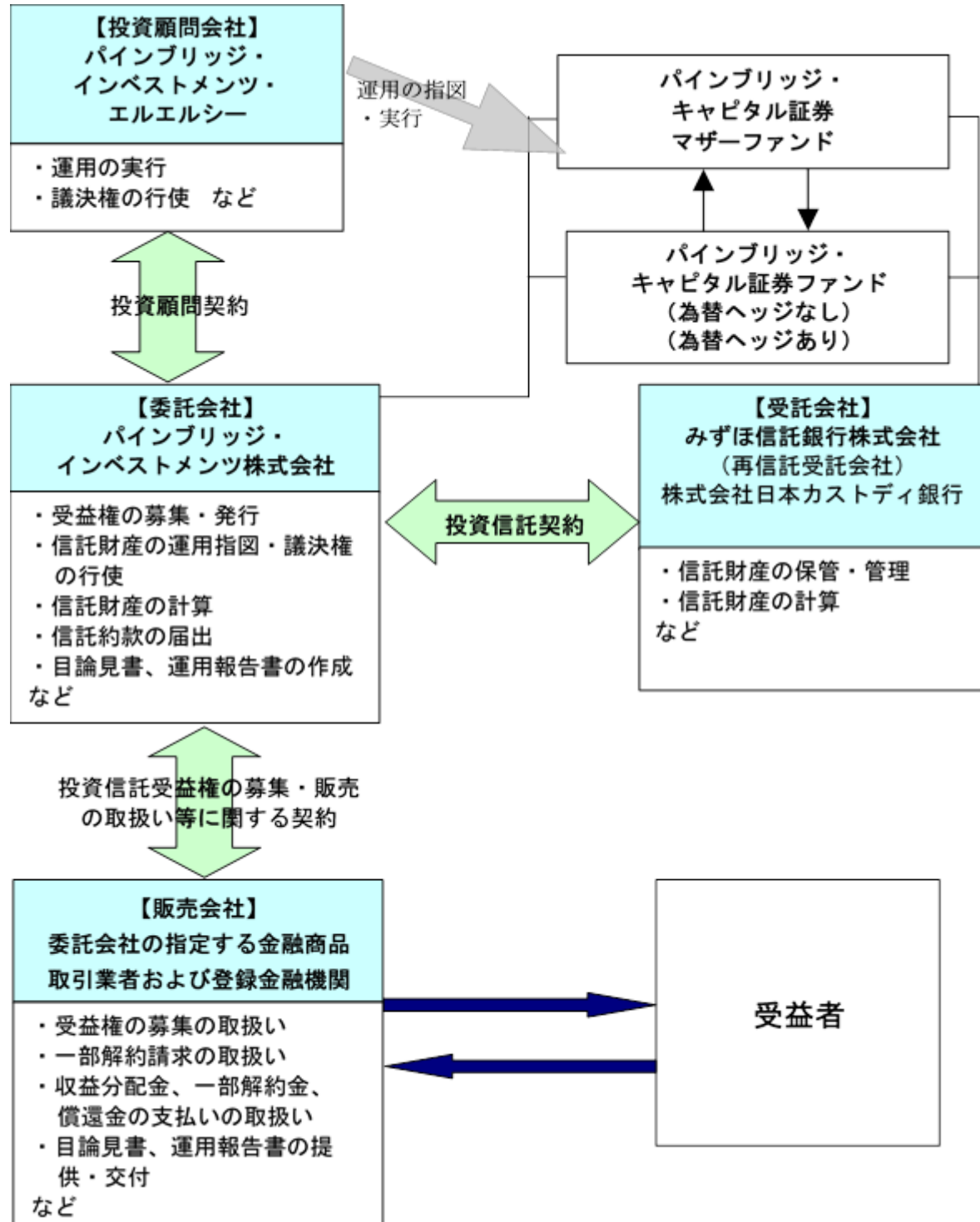
各ファンド 5,000億円を上限とします。

## （2）【ファンドの沿革】

2015年 9月 4日	各ファンドの投資信託契約締結、設定、運用開始
2021年11月16日	各ファンドの信託期間延長（「2022年7月29日（金）まで」から「2029年7月30日（月）まで」に変更。）
2023年11月16日	各ファンドの信託期間延長（「2029年7月30日（月）まで」から「2048年12月30日（水）まで」に変更。）

### （3）【ファンドの仕組み】

ファンドの仕組み



- ・投資信託契約とは、投資信託を運営するルールを委託会社と受託会社との間で規定したもので、信託財産の運用や管理・運営方法、委託会社と受託会社および受益者の権利義務関係、募集および換金方法等の取り決め等が定められています。
- ・投資信託受益権の募集・販売の取扱い等に関する契約とは、委託会社と販売会社との間で締結された契約で、販売会社の行う受益権の募集、一部解約請求、収益分配金および償還金の支払い等の取扱い等が規定されています。

- ・投資顧問契約とは、委託会社と委託会社が信託財産の運用にかかる指図権を委託するものとの間に締結する契約で、信託財産の運用委託権限の範囲、議決権の行使、発注権限、運用状況の報告内容、報酬等が定められています。

#### 委託会社の概況

パインブリッジ・インベストメンツ株式会社は、世界各地に拠点を持つグローバルな資産運用グループ「PineBridge Investments」の一員として、主に個人投資家に対する投資信託業務と年金基金・機関投資家等に対する投資一任・助言業務を展開しております。

- ・資本金の額 1,000,000,000円（2026年3月末日現在）

#### ・会社の沿革

- 1986年11月 当社の前身であるエーアイジー・オーバーシーズ・ファイナンス・ジャパン株式会社設立。
- 1987年 1月 エイアイジー投資顧問株式会社に商号変更。
- 1997年 2月 エイミック投信投資顧問株式会社に商号変更。
- 2001年 7月 エイアイジー投信投資顧問株式会社（AIG投信投資顧問株式会社）に商号変更。
- 2002年 4月 株式会社千代田投資顧問と合併。
- 2007年 4月 AIGインベストメントマネジメント投資顧問株式会社との事業統合。
- 2008年 4月 AIGインベストメンツ株式会社に商号変更。
- 2008年 5月 エイアイジー・ジャパン・セキュリティーズ・インク（AIG日本証券会社）との事業統合。
- 2009年12月 パインブリッジ・インベストメンツ株式会社に商号変更。

#### ・大株主の状況（2026年3月末日現在）

株主名	住所	持株数	持株比率
PineBridge Investments Holdings Singapore Private Limited	10 Collyer Quay, #10-01 Ocean Financial Centre, Singapore 049315	42,000株	100%

#### ・PineBridge Investmentsについて

確信度の高い銘柄選択によるアクティブ運用を強みとするグローバル資産運用会社です。様々な分野・市場・地域に精通した専門家が協力し、最良の投資アイデアを共有することのできるオープンな企業文化を有しています。

2025年12月、メットライフの機関投資家向け資産運用部門であるメットライフ・インベストメント・マネジメントと経営統合いたしました。2025年12月31日時点における合計運用資産額は7,417億米ドルとなっており、公募債、私募債、不動産、株式、マルチアセットソリューション、保険会社向けソリューションなど、幅広い分野で世界中の顧客にサービスを提供しています。

## 2【投資方針】

### （1）【投資方針】

#### 基本方針

この投資信託は、マザーファンド受益証券への投資を通じて、主として世界の金融機関が発行するキャピタル証券（CoCo債・劣後債・優先証券等）に投資し、安定的な収益の確保を図りつつ、中長期的に信託財産の着実な成長を目指します。

#### 投資対象

パインブリッジ・キャピタル証券マザーファンドの受益証券を主要投資対象とします。

#### 投資態度

1. マザーファンド受益証券への投資を通じて、主として世界の金融機関が発行するキャピタル証券（CoCo債・劣後債・優先証券等）に投資し、相対的に高水準かつ安定的な利子・配当等収益（インカム収入）の獲得を図りつつ、中長期的に信託財産の着実な成長を目指します。

キャピタル証券とは、CoCo債・劣後債・優先証券等の総称です。ハイブリッド証券と呼ぶことがあります。

2. 実質組入れの外貨建資産については、原則として為替ヘッジを行わない(為替ヘッジなし)と、為替変動リスクの低減を図るため、原則として為替のヘッジを行う(為替ヘッジあり)があります。
3. マザーファンドの運用にあたっては、パインブリッジ・インベストメンツ・エルエルシー(PineBridge Investments LLC)に外貨建資産の運用に関する権限を委託します。
4. 資金動向、市況動向、残存信託期間等によっては、上記のような運用ができない場合があります。

## (2)【投資対象】

投資対象とする資産の種類

投資の対象とする資産の種類は、次に掲げるものとします。

1. 次に掲げる特定資産(「特定資産」とは、投資信託及び投資法人に関する法律第2条第1項で定めるものをいいます。以下同じ。)
  - イ. 有価証券
  - ロ. デリバティブ取引にかかる権利(金融商品取引法第2条第20項に規定するものをいい、信託約款第21条に定めるものに限りません。)
  - ハ. 約束手形(イ. に掲げるものに該当するものを除きます。以下同じ。)
  - ニ. 金銭債権(イ. ハ. に掲げるものに該当するものを除きます。以下同じ。)
2. 次に掲げる特定資産以外の資産
  - イ. 為替手形

投資対象とする有価証券の範囲

委託会社は、信託金を、主としてパインブリッジ・インベストメンツ株式会社を委託者とし、みずほ信託銀行株式会社を受託者として締結された親投資信託である「パインブリッジ・キャピタル証券マザーファンド」の受益証券のほか、次の有価証券(金融商品取引法第2条第2項の規定により有価証券とみなされる同項各号に掲げる権利を除きます。)に投資することを指図します。

1. 株券または新株引受権証券
2. 国債証券
3. 地方債証券
4. 特別の法律により法人の発行する債券
5. 社債券(新株引受権証券と社債券が一体となった新株引受権付社債券(以下「分離型新株引受権付社債券」といいます。))の新株引受権証券を除きます。)
6. 特定目的会社にかかる特定社債券(金融商品取引法第2条第1項第4号で定めるものをいいます。)
7. 特別の法律により設立された法人の発行する出資証券(金融商品取引法第2条第1項第6号で定めるものをいいます。)
8. 協同組織金融機関にかかる優先出資証券(金融商品取引法第2条第1項第7号で定めるものをいいます。)
9. 特定目的会社にかかる優先出資証券または新優先出資引受権を表示する証券(金融商品取引法第2条第1項第8号で定めるものをいいます。)
10. コマーシャル・ペーパー
11. 新株引受権証券(分離型新株引受権付社債券の新株引受権証券を含みます。以下同じ。))および新株予約権証券
12. 外国または外国の者の発行する証券または証書で、前記1. から9. の証券または証書の性質を有する優先証券
13. 前記12. 以外の外国または外国の者の発行する証券または証書で、1. から11. の証券または証書の性質を有するもの
14. 投資信託または外国投資信託の受益証券(金融商品取引法第2条第1項第10号で定めるものをいいます。)

- 15．投資証券、新投資口予約権証券もしくは投資法人債券または外国投資証券（金融商品取引法第2条第1項第11号で定めるものをいいます。）
  - 16．外国貸付債権信託受益証券（金融商品取引法第2条第1項第18号で定めるものをいいます。）
  - 17．オプションを表示する証券または証書（金融商品取引法第2条第1項第19号で定めるものをいい、有価証券にかかるものに限ります。）
  - 18．預託証書（金融商品取引法第2条第1項第20号で定めるものをいいます。）
  - 19．外国法人が発行する譲渡性預金証書
  - 20．指定金銭信託の受益証券（金融商品取引法第2条第1項第14号で定める受益証券発行信託の受益証券に限ります。）
  - 21．抵当証券（金融商品取引法第2条第1項第16号で定めるものをいいます。）
  - 22．貸付債権信託受益権であって金融商品取引法第2条第1項第14号で定める受益証券発行信託の受益証券に表示されるべきもの
  - 23．外国の者に対する権利で前記22．の有価証券の性質を有するもの
- なお、前記1．の証券または証書、13．ならびに18．の証券または証書のうち1．の証券または証書の性質を有するものを以下「株式」といい、2．から6．までの証券ならびに15．の証券のうち投資法人債券および13．ならびに18．の証券または証書のうち2．から6．までの証券の性質を有するものを以下「公社債」といい、14．の証券および15．（新投資口予約権証券および投資法人債券を除きます。）の証券を以下「投資信託証券」といいます。

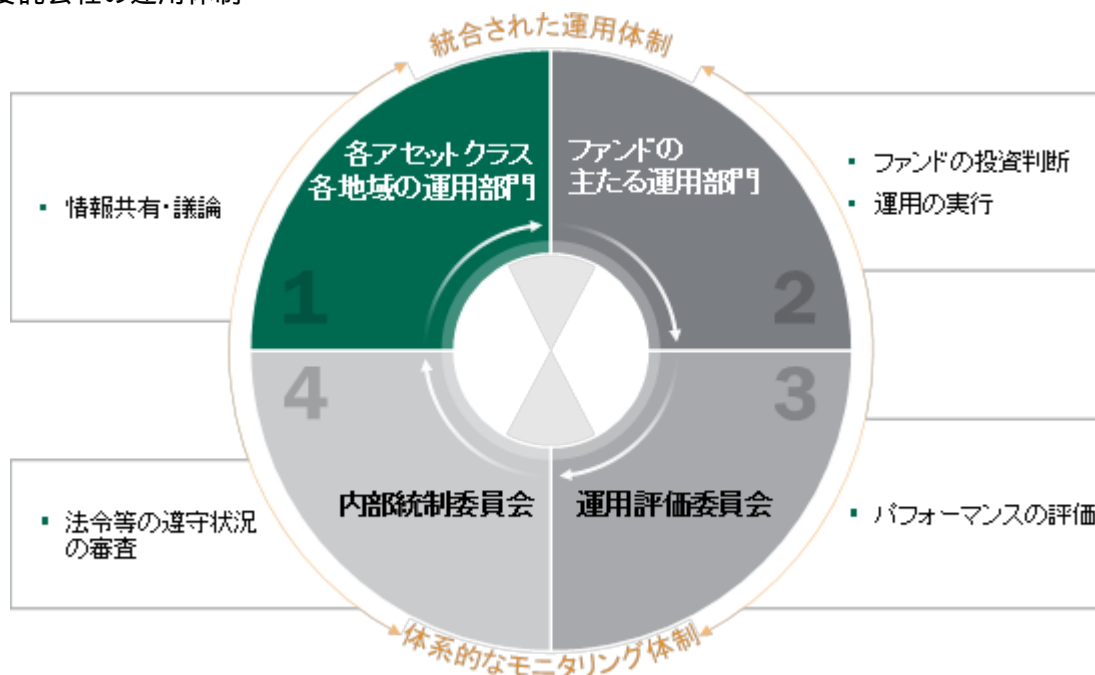
委託会社は、信託金を、前記 に掲げる有価証券のほか、次に掲げる金融商品（金融商品取引法第2条第2項の規定により有価証券とみなされる同項各号に掲げる権利を含みます。）により運用することを指図することができます。

- 1．預金
- 2．指定金銭信託（金融商品取引法第2条第1項第14号に規定する受益証券発行信託を除きます。）
- 3．コール・ローン
- 4．手形割引市場において売買される手形
- 5．貸付債権信託受益権であって金融商品取引法第2条第2項第1号で定めるもの
- 6．外国の者に対する権利で前記5．の権利の性質を有するもの

前記 にかかわらず、この信託の設定、解約、償還、投資環境の変動等への対応等、委託会社が運用上必要と認めるときには、委託会社は、信託金を、前記 に掲げる金融商品により運用することの指図ができます。

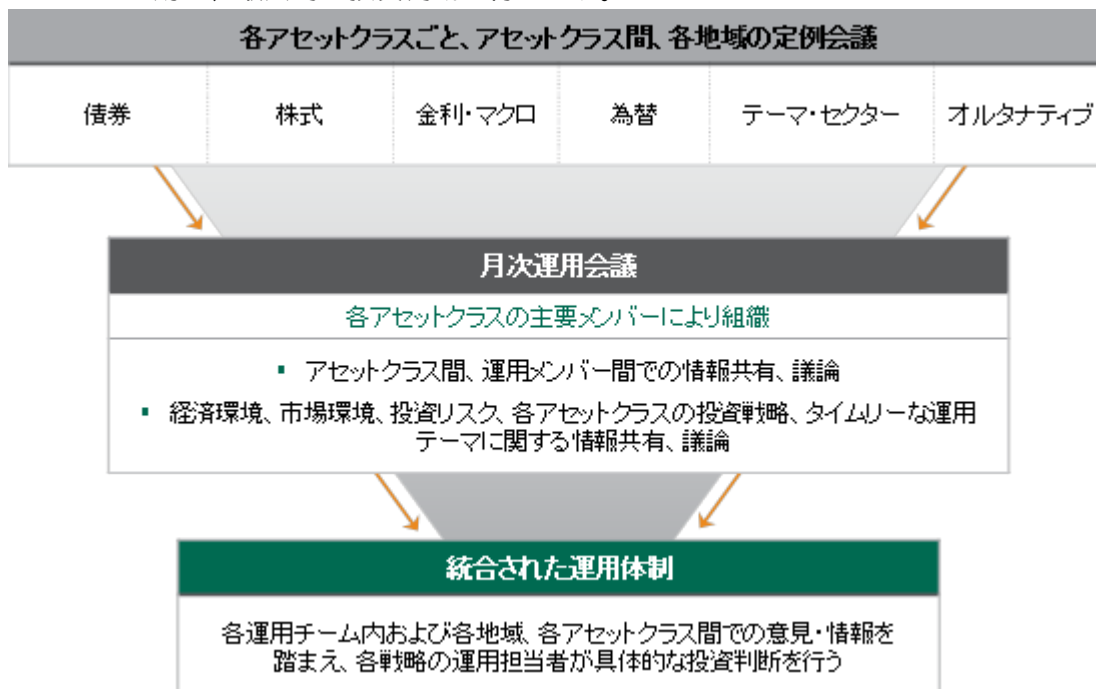
### （3）【運用体制】

委託会社の運用体制



## 1. 投資判断

運用判断を行うにあたり、下記の図のとおり、各運用チームごと、運用チーム間、各地域内、および各地域間、テーマごと等の各種定例会議において様々な情報共有、意見交換、議論を行います。これらの情報・議論に基づき、運用部門（9名）の担当者は各ファンドの運用基本方針、各運用戦略の投資プロセスに則り、最終的な投資判断を行います。



## 2. パフォーマンス評価とリスク管理

- ・運用業務部（7名）において運用実績の分析・評価を行い、運用評価委員会に上程します。
- ・法務コンプライアンス部（4名）において運用業務の考査および諸法令等の遵守状況に関する監理を行い、必要に応じて指導、勧告を行うとともに、内部統制委員会に報告します。
- ・運用評価委員会および内部統制委員会において、パフォーマンス評価と法令等の遵守状況の審査が行われます。
- ・流動性リスク管理に関する規程を定め、ファンドの組入資産の流動性リスクのモニタリングなどを実施するとともに、緊急時対応策の策定・検証などを行います。内部統制委員会等が、流動性リスク管理の適切な実施の確保や流動性リスク管理態勢について監督します。

## 3. ファンドの関係法人に対する管理体制

- ・ファンドの受託会社に対しては、日々の純資産照合、月次の勘定残高照合などの信託財産の管理業務を通じて、信託事務の正確性・迅速性・システム対応力等を総合的に検証しています。また、受託会社より、内部統制の有効性についての報告書を受取っています。
- ・ファンドの運用に関する権限の委託先に対しては、担当部署において外部委託先が行った日々の約定の確認を行うとともに、法務コンプライアンス部において運用状況のモニタリングを行い、必要に応じて改善を求めます。

## 4. 当ファンドの運用担当者に係る事項

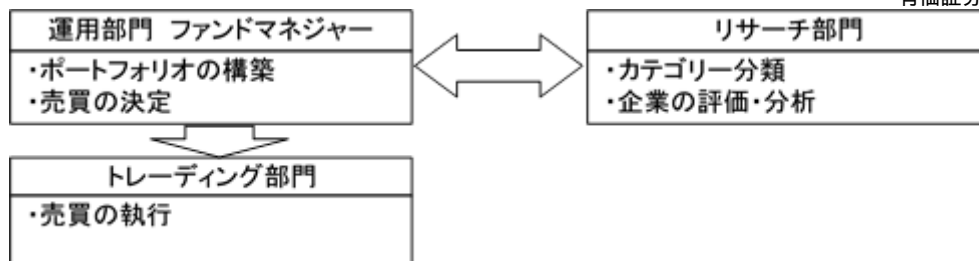
- ・パインブリッジ・インベストメンツ・エルエルシー ハイブリッド証券運用チーム  
運用担当者：2名、平均運用経験年数：34年

当社では、運用の適正化および投資者保護を目的として、社内規程等で信託財産の運用にあたって必要な事項を定めております。

前記の運用体制等は2026年3月末日現在のものであり、今後変更することがあります。

### 投資顧問会社の運用体制

運用に関する権限の一部を、パインブリッジ・インベストメンツ・エルエルシーに委託します。当該委託先における運用体制は、次の通りです。



前記の運用体制等は、今後変更することがあります。

#### （４）【分配方針】

年4回の決算時（２・５・８・11月の各16日、休業日の場合は翌営業日）に、原則として、以下の方針に基づいて分配を行います。

1. 分配対象額は、繰越分を含めた経費控除後の利息・配当等収益（マザーファンドの信託財産に属する利息・配当等収益のうち信託財産に属するとみなした額（以下「みなし配当等収益」といいます。）を含みます。以下同じ。）および売買益（評価益を含み、みなし配当等収益を控除して得た額をいいます。以下同じ。）の全額とします。
2. 分配金額は、分配原資の範囲内で、基準価額水準、市況動向、運用状況等を勘案して委託会社が決定します。ただし、分配対象額が少額の場合には、分配を行わないことがあります。
3. 留保益の運用については、特に制限を設けず、委託会社の判断に基づき元本部分と同一の運用を行います。

信託財産から生じる毎計算期末における利益は、次の方法により処理します。

1. 信託財産に属する利息・配当等収益（配当金、利息、貸付有価証券にかかる品貸料およびこれ等に類する収益から支払利息を控除した額をいいます。以下同じ。）とみなし配当等収益との合計額から諸経費、信託報酬（当該信託報酬に対する消費税等に相当する金額を含みます。以下同じ。）を控除した後、その残額を受益者に分配することができます。なお、次期以降の分配にあてるため、その一部を分配準備積立金として積み立てることができます。
2. 売買益は、諸経費、信託報酬を控除し、繰越欠損金のあるときは、その全額を売買益をもって補った後、受益者に分配することができます。なお、次期以降の分配にあてるため、分配準備積立金として積み立てることができます。
3. 毎計算期末において、信託財産につき生じた損失は、次期に繰り越します。

収益分配金の支払い

1. 収益分配金は、毎決算日後1ヵ月以内の委託会社の指定する日（原則として決算日から起算して5営業日まで）から、決算日において振替機関等の振替口座簿に記載または記録されている受益者（当該収益分配金にかかる決算日以前において一部解約が行われた受益権にかかる受益者を除きます。また、当該収益分配金にかかる決算日以前に設定された受益権で取得申込代金支払前のため販売会社の名義で記載または記録されている受益権については原則として取得申込者として扱います。）に支払います。
2. 前記1.の規定にかかわらず、累積投資約款に基づく契約（以下「別に定める契約」といいます。）に基づいて収益分配金を再投資する受益者に対しては、受託会社が委託会社の指定する預金口座等に払い込むことにより、毎決算日の翌営業日に、収益分配金が販売会社に交付されます。この場合、販売会社は、受益者に対し遅滞なく収益分配金の再投資にかかる受益権の売付を行います。当該売付により増加した受益権は、信託約款の規定にしたがい、振替口座簿に記載または記録されます。
3. 前記1.に規定する収益分配金の支払いは、販売会社において行うものとします。
4. 受託会社は、収益分配金については原則として毎決算日の翌営業日までに、その全額を委託会社の指定する預金口座等に払い込みます。なお、受託会社は、委託会社の指定する預金口座等に収益分配金を払い込んだ後は、受益者に対する支払いにつき、その責に任じません。

#### （５）【投資制限】

### < 信託約款に定める投資制限 >

株式への実質投資割合には、制限を設けません。

新株引受権証券および新株予約権証券への実質投資割合は、信託財産の純資産総額の20%以下とします。

投資信託証券（マザーファンド受益証券を除きます。）への実質投資割合は、信託財産の純資産総額の5%以下とします。

同一銘柄の株式への実質投資割合は、信託財産の純資産総額の10%以下とします。

同一銘柄の新株引受権証券および新株予約権証券への実質投資割合は、信託財産の純資産総額の10%以下とします。

同一銘柄の転換社債、ならびに新株予約権付社債のうち会社法第236条第1項第3号の財産が当該新株予約権付社債についての社債であって当該社債と当該新株予約権がそれぞれ単独で存在し得ないことをあらかじめ明確にしているもの（以下、会社法施行前の旧商法第341条ノ3第1項第7号および第8号の定めがある新株予約権付社債を含め「転換社債型新株予約権付社債」といいます。）への実質投資割合は、信託財産の純資産総額の5%以下とします。

外貨建資産への実質投資割合には、制限を設けません。

#### 投資する株式等の範囲

- 1) 委託会社が投資することを指図する株式、新株引受権証券および新株予約権証券は、取引所に上場されている株式の発行会社の発行するもの、取引所に準ずる市場において取引されている株式の発行会社の発行するものとします。ただし、株主割当または社債権者割当により取得する株式、新株引受権証券および新株予約権証券については、この限りではありません。
- 2) 前記1)の規定にかかわらず、上場予定または登録予定の株式、新株引受権証券および新株予約権証券で目論見書等において上場または登録されることが確認できるものについては委託会社が投資することを指図することができるものとします。

#### 先物取引等の運用指図

- 1) 委託会社は、信託財産が運用対象とする有価証券の価格変動リスクおよび為替変動リスクを回避するため、わが国の取引所における有価証券先物取引（金融商品取引法第28条第8項第3号イに掲げるものをいいます。）、有価証券指数等先物取引（金融商品取引法第28条第8項第3号ロに掲げるものをいいます。）ならびに有価証券オプション取引（金融商品取引法第28条第8項第3号ハに掲げるものをいいます。）、外国の取引所におけるこれらの取引と類似の取引を次の範囲で行うことの指図をすることができます。なお、選択権取引は、オプション取引に含めて取扱うものとします。（以下同じ。）
  1. 先物取引の売建およびコール・オプションの売付けの指図は、建玉の合計額が、ヘッジの対象とする有価証券（以下「ヘッジ対象有価証券」といいます。）の時価総額の範囲内とします。
  2. 先物取引の買建およびプット・オプションの売付けの指図は、建玉の合計額が、ヘッジ対象有価証券の組入可能額（組入ヘッジ対象有価証券を差し引いた額）に信託財産が限月までに受取る組入公社債、組入外国貸付債権信託受益証券および組入貸付債権信託受益権の利払金および償還金を加えた額を限度とし、かつ信託財産が限月までに受取る組入有価証券にかかる利払金および償還金等ならびに前記（2）投資対象 に掲げる金融商品で運用している額の範囲とします。
  3. コール・オプションおよびプット・オプションの買付けの指図は、本項で規定する全オプション取引にかかる支払いプレミアム額の合計額が取引時点の信託財産の純資産総額の5%を上回らない範囲内とします。
- 2) 委託会社は、信託財産に属する資産の為替変動リスクを回避するため、わが国の取引所における通貨にかかる先物取引ならびに外国の取引所における通貨にかかる先物取引およびオプション取引を次の範囲で行うことの指図をすることができます。
  1. 先物取引の売建およびコール・オプションの売付けの指図は、建玉の合計額が、為替の売予約と合せてヘッジの対象とする外貨建資産の時価総額の範囲内とします。
  2. 先物取引の買建およびプット・オプションの売付けの指図は、建玉の合計額が、為替の買予約と合せて、外貨建て有価証券の買付代金等実需の範囲内とします。

3. コール・オプションおよびプット・オプションの買付けの指図は、支払いプレミアム額の合計額が取引時点の保有外貨建資産の時価総額の5%を上回らない範囲内とし、かつ本項で規定する全オプション取引にかかる支払いプレミアム額の合計額が取引時点の信託財産の純資産総額の5%を上回らない範囲内とします。
- 3) 委託会社は、信託財産に属する資産の価格変動リスクを回避するため、わが国の取引所における金利にかかる先物取引およびオプション取引ならびに外国の取引所におけるこれらの取引と類似の取引を次の範囲で行うことの指図をすることができます。
  1. 先物取引の売建およびコール・オプションの売付けの指図は、建玉の合計額が、ヘッジの対象とする金利商品(信託財産が1年以内に受取る組入有価証券の利払金および償還金等ならびに前記(2)投資対象に掲げる金融商品で運用しているものをいい、以下「ヘッジ対象金利商品」といいます。)の時価総額の範囲内とします。
  2. 先物取引の買建およびプット・オプションの売付けの指図は、建玉の合計額が、信託財産が限月までに受取る組入有価証券にかかる利払金および償還金等ならびに前記(2)投資対象に掲げる金融商品で運用している額(以下「金融商品運用額等」といいます。)の範囲内とします。ただし、ヘッジ対象金利商品が外貨建てで、信託財産の外貨建資産組入可能額(信託約款上の組入可能額から保有外貨建資産の時価総額を差し引いた額。以下同じ。)に信託財産が限月までに受取る外貨建て組入公社債、組入外国貸付債権信託受益証券および外貨建て組入貸付債権信託受益権の利払金および償還金を加えた額が当該金融商品運用額等より少ない場合には外貨建資産組入可能額に信託財産が限月までに受取る外貨建て組入有価証券にかかる利払金および償還金等を加えた額を限度とします。
  3. コール・オプションおよびプット・オプションの買付けの指図は、支払いプレミアム額の合計額が取引時点のヘッジ対象金利商品の時価総額の5%を上回らない範囲内とし、かつ本項で規定する全オプション取引にかかる支払いプレミアム額の合計額が取引時点の信託財産の純資産総額の5%を上回らない範囲内とします。

#### 特別の場合の外貨建て有価証券への投資制限

外貨建て有価証券への投資については、わが国の国際収支上の理由等により特に必要と認められる場合には、制約されることがあります。

#### 外国為替予約取引の指図

- 1) 委託会社は、信託財産に属する外貨建資産(外貨建て有価証券、預金その他の資産をいいます。以下同じ。)の為替変動リスクを回避するため、外国為替の売買の予約取引の指図をすることができます。
- 2) 前記1)の予約取引の指図は、信託財産にかかる為替の買予約とマザーファンドの信託財産にかかる為替の買予約のうち信託財産に属するとみなした額との合計額と、信託財産にかかる為替の売予約とマザーファンドの信託財産にかかる為替の売予約のうち信託財産に属するとみなした額との合計額との差額につき円換算した額が、信託財産の純資産総額を超えないものとします。ただし、信託財産に属する外貨建資産(マザーファンドの信託財産に属する外貨建資産のうち信託財産に属するとみなした額を含みます。)の為替変動リスクを回避するためにする当該予約取引の指図については、この限りではありません。
- 3) 前記2)においてマザーファンドの信託財産にかかる為替の買予約のうち信託財産に属するとみなした額とは、信託財産に属するマザーファンド受益証券の時価総額にマザーファンドの信託財産の純資産総額にかかる為替の買予約の総額の割合を乗じて得た額をいいます。また、マザーファンドの信託財産にかかる為替の売予約のうち信託財産に属するとみなした額とは、信託財産に属するマザーファンド受益証券の時価総額にマザーファンドの信託財産の純資産総額にかかる為替の売予約の総額の割合を乗じて得た額をいいます。
- 4) 前記2)の限度額を超えることとなった場合には、委託会社は所定の期間内に、その超える額に相当する為替予約の一部を解消するための外国為替の売買の予約取引の指図をするものとします。

#### 資金の借入れ

- 1) 委託会社は、信託財産の効率的な運用ならびに運用の安定性を図るため、信託財産において一部解約金の支払資金の手当て(一部解約に伴う支払資金の手当てのために借入れた資金の返済を含みます。)を目的として、または再投資にかかる収益分配金の支払資金の手当てを目的として、資金借入れ(コール市場を通じる場合を含みます。)の指図をすることができます。なお、当該借入金をもって有価証券等の運用は行わないものとします。
- 2) 一部解約に伴う支払資金の手当てにかかる借入期間は、受益者の解約代金支払開始日から信託財産で保有する有価証券等の売却代金の受渡日までの間または受益者への解約代金支払開始日から信託財産で保有する有価証券等の解約代金入金日までの間もしくは受益者への解約代金支払開始日から信託財産で保有する有価証券等の償還金の入金日までの期間が5営業日以内である場合の当該期間とし、資金借入額は当該有価証券等の売却代金、解約代金および償還金の合計額を限度とします。ただし、資金借入額は借入指図を行う日における信託財産の純資産総額の10%を超えないこととします。
- 3) 収益分配金の再投資にかかる借入期間は信託財産から収益分配金が支弁される日からその翌営業日までとし、資金借入額は収益分配金の再投資額を限度とします。
- 4) 借入金の利息は信託財産中より支弁します。  
一般社団法人資産運用業協会の規則に定める一の者に対する株式等エクスポージャー、債券等エクスポージャーおよびデリバティブ等エクスポージャーの信託財産の純資産総額に対する比率は、原則としてそれぞれ10%以内、合計で20%以内とすることとし、当該比率を超えることとなった場合には、委託会社は、一般社団法人資産運用業協会の規則にしたがい当該比率以内となるよう調整を行うこととします。  
デリバティブ取引等については、一般社団法人資産運用業協会の規則に定める合理的な方法により算出した額が、信託財産の純資産総額を超えないものとします。

#### < 法令等による投資制限 >

同一法人の発行する株式への投資制限(投資信託及び投資法人に関する法律)

委託会社は、同一の法人の発行する株式を、その運用の指図を行うすべての委託者指図型投資信託につき、信託財産として有する当該株式にかかる議決権の総数が、当該株式にかかる議決権の総数に100分の50を乗じて得た数を超えることとなる場合においては、信託財産をもって当該株式を取得することを受託会社に指図しないものとします。

デリバティブ取引にかかる投資制限(金融商品取引業等に関する内閣府令)

委託会社は、信託財産に関し、金利、通貨の価格、金融商品市場における相場その他の指標にかかる変動その他の理由により発生し得る危険に対応する額としてあらかじめ委託会社が定めた合理的な方法により算出した額が当該信託財産の純資産額を超えることとなる場合において、デリバティブ取引(新株予約権証券またはオプションを表示する証券もしくは証書にかかる取引および選択権付債券売買を含みます。)を行い、または継続することを受託会社に指図しないものとします。

## （ご参考）パインブリッジ・キャピタル証券マザーファンドの概要

### 1．基本方針

主として世界の金融機関が発行するキャピタル証券（CoCo債・劣後債・優先証券等）に投資し、安定的な収益の確保を図りつつ、中長期的に信託財産の着実な成長を目指します。

### 2．運用方法

#### （1）投資対象

世界の金融機関が発行するキャピタル証券（CoCo債・劣後債・優先証券等）を主要投資対象とします。

#### （2）投資態度

主として世界の金融機関が発行するキャピタル証券（CoCo債・劣後債・優先証券等）に投資し、相対的に高水準かつ安定的な利子・配当等収益（インカム収入）の獲得を図りつつ、中長期的に信託財産の着実な成長を目指します。

キャピタル証券とは、CoCo債・劣後債・優先証券等の総称です。ハイブリッド証券と呼ぶことがあります。

外貨建資産については、原則として為替のヘッジを行いません。

実際の運用にあたっては、パインブリッジ・インベストメンツ・エルエルシー（PineBridge Investments LLC）に外貨建資産の運用に関する権限を委託します。

資金動向、市況動向、残存信託期間等によっては、上記のような運用ができない場合があります。

#### （3）投資制限

株式への投資割合には、制限を設けません。

新株引受権証券および新株予約権証券への投資割合は、信託財産の純資産総額の20%以下とします。

投資信託証券への投資割合は、信託財産の純資産総額の5%以下とします。

同一銘柄の株式への投資割合は、信託財産の純資産総額の10%以下とします。

同一銘柄の新株引受権証券および新株予約権証券への投資割合は、信託財産の純資産総額の10%以下とします。

同一銘柄の転換社債、ならびに転換社債型新株予約権付社債への投資割合は、信託財産の純資産総額の5%以下とします。

外貨建資産への投資割合には、制限を設けません。

有価証券先物取引等は、信託約款の規定の範囲で行います。

### 3【投資リスク】

#### (1) ファンドのリスク

各ファンドは、主としてキャピタル証券など値動きのある有価証券（外貨建ての有価証券には為替変動リスクもあります。）に実質的に投資しますので、基準価額は変動します。したがって、各ファンドは預貯金とは異なり、元本が保証されているものではなく、基準価額の下落により、損失を被り、投資元本を割り込むことがあります。これらの運用による損益はすべて投資者のみなさまに帰属しますので、お申し込みにあたりましては、各ファンドの内容・リスクを十分ご理解のうえ、お申し込みください。各ファンドが有する主なリスク要因として、以下の項目が挙げられます。

##### 価格変動リスク

有価証券は、一般にマクロ経済の動向による金利変動、信用スプレッドの拡大・縮小などにより価格が変動します。さらに、発行体の信用状況、経営・財務状況、企業業績ならびに市場の需給などの影響も受けます。組入銘柄の価格の下落は、各ファンドの基準価額の下落要因となります。

##### 流動性リスク

一般に市場規模や取引量が少ない状況においては、有価証券の取得、売却時の売買価格は取引量の大きさに影響を受け、市場実勢から期待できる価格どおりに取引できないことや、あるいは価格の高低に関わらず取引量が限られることがあり、不測の損失を被る場合があります。なお、キャピタル証券は、普通社債に比べて市場規模が小さく取引量が少ないため、流動性リスクが高まる可能性があります。

##### 信用リスク

組入有価証券の発行体および取引の相手先の倒産や財務状況の悪化などの理由による価格の下落、利息・元本・償還金の支払不能または債務不履行などの影響を受け、各ファンドの基準価額が下落することがあります。

##### 為替変動リスク

（為替ヘッジなし）では、原則として為替ヘッジを行わないため、為替変動の影響を受けて投資対象通貨と円との外国為替相場が円高となった場合には、ファンドの基準価額が下落する要因となります。（為替ヘッジあり）では、原則として為替ヘッジを行い為替変動リスクの低減を図りますが、為替変動リスクを完全に排除できるものではありません。また、為替ヘッジを行うにあたり、投資対象通貨の短期金利が円の短期金利より高い場合、この短期金利の金利差相当分のヘッジコストがかかります。

##### キャピタル証券固有のリスク

###### 1．元利金削減のリスク

パーゼル 対応型劣後債・優先証券は、実質破綻状態にあると規制当局が判断した場合には、元利金などが削減されます。この影響を受け、各ファンドの基準価額が大きく下落することがあります。

###### 2．CoCo債固有のリスク

CoCo債には、実質破綻状態にあると規制当局が判断した場合に加えて、自己資本比率が一定水準を下回った場合などにおいて、元本の一部もしくは全部が削減される、または強制的に普通株式に転換される場合があります。この影響を受け、各ファンドの基準価額が大きく下落する可能性があります。

###### 3．繰上償還リスク

キャピタル証券には繰上償還条項が設定されているものがあります。市況動向などにより、繰上償還が実施されない場合、もしくは繰上償還されないと予想される場合には、当該証券の価格が大きく下落する可能性があります。また、金利低下局面で繰上償還された場合には、金利低下による当該証券の価格上昇を享受できないことがあります。組入銘柄が繰上償還された場合、償還された元本を他のキャピタル証券に投資することがありますが、市況動向により利回りが低下する場合があります。

###### 4．法的弁済順位に関するリスク

一般的にキャピタル証券は、法的弁済順位では普通株式に優先し普通社債に劣後するため、発行体の破綻時における残余財産からの弁済が後順位となる可能性があります。なお、パーゼル 対応型キャピタル証券の発行体が実質破綻状態にあると規制当局が判断した場合などにおいては、普通株式よりも先に損失を負担することになります。

#### 5．利息・配当の支払いに関するリスク

キャピタル証券には、利息・配当の変更条項がついているものがあります。発行体の業績の著しい悪化などにより、利息・配当の支払いが削減・繰延・停止される可能性があります。

#### 6．制度変更などに関するリスク

規制の変更などによりキャピタル証券市場にとって不利益な制度変更などがあった場合は、基準価額が下落することがあります。また、制度変更によりキャピタル証券の発行要件などが変更となり、各ファンドの基準価額に影響を与える場合があります。

#### 特定の業種への集中投資リスク

各ファンドは、主として世界の金融機関が発行するキャピタル証券に実質的に集中投資するため、金融機関の企業業績・財務状況などや、金融機関を取り巻く規制・情勢などの変化により大きな影響を受けます。したがって、幅広い業種に分散投資するファンドと比較して、基準価額の変動が大きくなる場合があります。

#### その他のリスク・留意点

##### 1．カウンターパーティーリスク

各ファンドでは、証券取引、為替取引等の相対取引を行うことがありますが、これには取引相手方の決済不履行リスクが伴います。

##### 2．有価証券先物等に伴うリスク

各ファンドでは、有価証券先物取引等を利用することがありますので、このような場合には各ファンドの基準価額は有価証券先物等の価格変動の影響を受けます。

##### 3．収益分配に関わるリスク

各ファンドは、決算期に収益分配方針にしたがい分配を行います。ただし、委託会社の判断により、分配が行われないこともあります。また、基準価額が元本を下回っていても、分配が行われる場合があります。

##### 4．解約によるファンドの資金流出に伴うリスク

解約によるファンドの資金流出に伴い、保有有価証券を大量に売却（先物取引については反対売買）しなければならないことがあります。その際には、市況動向や市場の流動性等の状況によって基準価額が大きく下落することがあります。また、大量の解約の発生や市場環境の急変等により組入資産の流動性が低下し、換金の申込みの受付停止や換金代金の支払遅延の可能性があります。

##### 5．資産規模に関するリスク

各ファンドの資産規模によっては、運用方針に基づく運用が効率的にできない場合があります。

##### 6．組入比率に関する留意点

需給状況等により組入有価証券の売買に日数がかかる場合があること、残存信託期間等の状況などによっては組入比率が低下し、効率的な運用ができない場合があります。

##### 7．繰上償還に関わる留意点

各ファンドは、残存口数が20億口を下回った場合には、繰上償還されることがあります。

##### 8．取得申込、解約請求等に関する留意点

各ファンドは、ロンドンまたはニューヨークの銀行休業日、あるいはロンドン証券取引所休業日またはニューヨーク証券取引所休業日のいずれかと同じ日付の場合には、取得申込および解約請求の受付は行いません。なお、取引所における取引の停止、外国為替取引の停止、決済機能の停止、その他やむを得ない事情があるときは、委託会社の判断で取得申込および解約請求の受付を中止することがあります。また、すでに受付けた取得申込および解約請求を取消すことがあります。

##### 9．収益分配金に関する留意点

収益分配は、計算期間中に発生した運用収益（経費控除後の配当等収益および評価益を含む売買益）を超えて行う場合があります。したがって、収益分配金の水準は必ずしも計算期間における各

ファンドの収益率を示唆するものではありません。また、投資者の個別元本の状況によっては、収益分配金の一部または全部が、実質的に元本の一部払戻しに相当する場合があります。なお、収益分配金は各ファンドの純資産から支払われますので、分配金の支払いは純資産総額の減少につながり、基準価額の下落要因となります。計算期間中の運用収益を超えて分配を行った場合、当期決算日の基準価額は前期決算日と比べて下落することになります。

#### 10. その他の留意点

各ファンドのお取引に関しては、金融商品取引法第37条の6の規定（いわゆるクーリング・オフ）の適用はありません。

### （２）投資リスクに対する管理体制

#### 委託会社におけるリスク管理体制

##### 1. 運用業務部

運用資産にかかる運用リスクの低減および顕在化の防止に努めます。

また、運用実績の分析および評価を行い運用評価委員会に上程します。

##### 2. 法務コンプライアンス部

運用業務の考査および諸法令等の遵守状況に関する監理を行い、必要に応じて指導、勧告を行うとともに、内部統制委員会に報告します。

また、適正なるコンプライアンスを実現するための施策を行います。

##### 3. 内部統制委員会

月1回開催、法務コンプライアンス部の報告に基づき、諸法令等の遵守状況についての審議および体制整備等の適正な運用に資する対応を図ります。

##### 4. 運用評価委員会

月1回以上開催し、運用実績の分析および評価を総合的に審議し、必要に応じて運用改善のための対応を図ります。

#### 流動性リスク管理体制

流動性リスク管理に関する規程を定め、ファンドの組入資産の流動性リスクのモニタリングなどを実施するとともに、緊急時対応策の策定・検証などを行います。内部統制委員会等が、流動性リスク管理の適切な実施の確保や流動性リスク管理態勢について監督します。

#### 投資顧問会社におけるリスク管理体制

運用に関する権限の一部を、パインブリッジ・インベストメンツ・エルエルシーに委託します。当該委託先におけるリスク管理体制は、次の通りです。

1. リスク管理部門においては、運用ガイドラインの遵守状況等をモニタリングし、問題点が発生した場合は、ファンドマネジャーに是正勧告を行うとともに売買監視委員会に報告します。

2. 売買監視委員会は、四半期毎にチェック状況等につき審議します。

3. パフォーマンス評価部門において、運用実績の評価分析を行い運用に反映します。

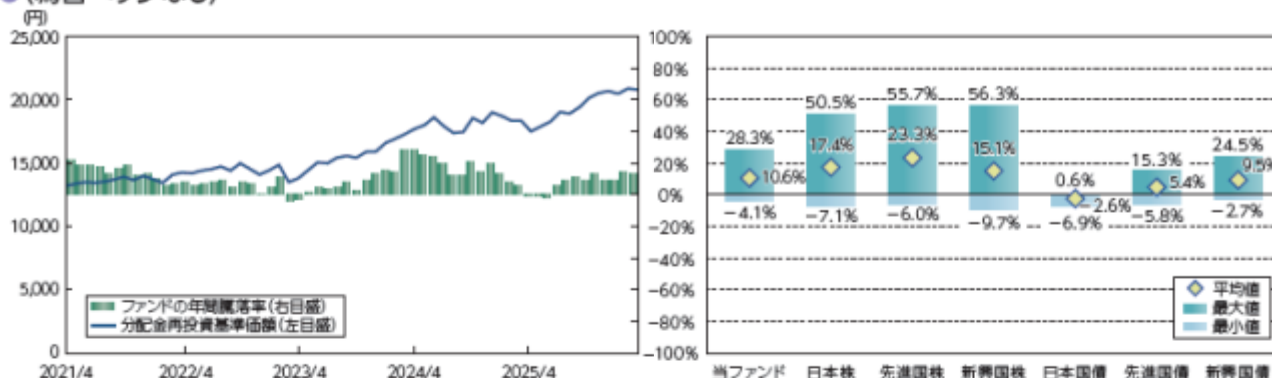
前記のリスク管理体制等は、今後変更することがあります。

## &lt;参考情報&gt;

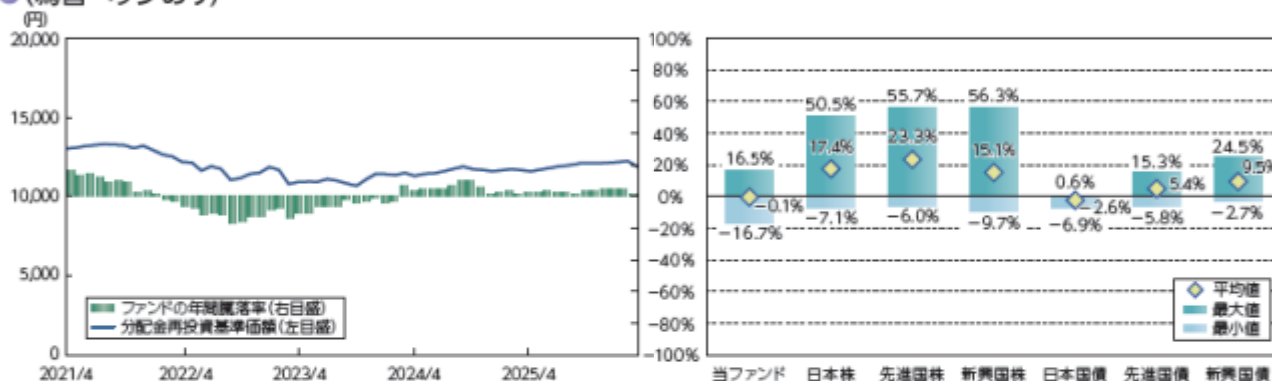
## &lt;年間騰落率及び分配金再投資基準価額の推移&gt;

## &lt;代表的な資産クラスとの騰落率の比較&gt;

## ●(為替ヘッジなし)



## ●(為替ヘッジあり)



※代表的な資産クラスとの騰落率の比較は、2021年4月～2026年3月の5年間の各月末における1年騰落率の平均・最大・最小を、各ファンド及び他の代表的な資産クラスについて表示したもので、各ファンドと代表的な資産クラスを定量的に比較できるように作成しています。なお、すべての資産クラスが各ファンドの投資対象とは限りません。

※騰落率は税引前の収益分配金を再投資したものとみなして計算しており、実際の基準価額に基づいて計算した騰落率とは異なる場合があります。

## ●各資産クラスの指数

日本株：東証株価指数(TOPIX)配当込み

先進国株：MSCIコクサイ・インデックス(配当込み・円ベース)

新興国株：MSCIエマージング・マーケット・インデックス(配当込み・円ベース)

日本国債：NOMURA-BPI国債

先進国債：FTSE世界国債インデックス(除く日本、ヘッジなし・円ベース)

新興国債：JPモルガンGBI-EMグローバル・ダイバーシファイド(ヘッジなし・円ベース)

※海外の指数は、為替ヘッジなしによる投資を想定して、円換算しています。

東証株価指数(TOPIX)配当込みは、株式会社JPX総研または株式会社JPX総研の関連会社(以下「JPX」という。)の知的財産であり、指数の算出、指数値の公表、利用など同指数に関するすべての権利は、JPXが有しています。

MSCIコクサイ・インデックス(配当込み・円ベース)およびMSCIエマージング・マーケット・インデックス(配当込み・円ベース)は、MSCI Inc.が開発した指数で、同指数に関する著作権、知的財産権その他一切の権利は、MSCI Inc.に帰属します。

NOMURA-BPI国債は、野村フィデューシャリー・リサーチ&コンサルティング株式会社が作成している指数で、同指数に関する知的財産権その他一切の権利は、野村フィデューシャリー・リサーチ&コンサルティング株式会社に帰属しています。また、野村フィデューシャリー・リサーチ&コンサルティング株式会社は、同指数の正確性、完全性、信頼性、有用性を保証するものではなく、ファンドの運用成果等に関して一切責任を負うものではありません。

FTSE世界国債インデックス(除く日本、ヘッジなし・円ベース)は、FTSE Fixed Income LLCにより算出および公表されている債券指数であり、同指数に関する著作権、商標権、知的財産権その他一切の権利は、FTSE Fixed Income LLCに帰属します。

JPモルガンGBI-EMグローバル・ダイバーシファイド(ヘッジなし・円ベース)は、J.P. Morgan Securities LLCが算出・公表する指数で、同指数に関する著作権、知的財産権その他一切の権利は、J.P. Morgan Securities LLCに帰属します。

## 4【手数料等及び税金】

## (1)【申込手数料】

申込手数料は、取得申込受付日の翌営業日の基準価額に3.3%（税抜3.0%）の率を乗じて得た額を上限として、販売会社が独自に定めるものとします。（申込手数料は当該手数料にかかる消費税および地方消費

税（以下「消費税等」といいます。）に相当する額を含みます。以下同じ。）詳しくは、販売会社または委託会社の照会先までお問い合わせください。

パインブリッジ・インベストメンツ株式会社

電話番号 03-5208-5858（営業日の9:00～17:00）

ホームページ <https://www.pinebridge.co.jp/>

申込手数料は、商品説明、募集・販売の取扱事務等の対価です。

## （２）【換金（解約）手数料】

換金（解約）手数料はありません。

解約価額は、解約請求受付日の翌営業日の基準価額から当該基準価額に0.3%の率を乗じて得た信託財産留保額を控除した額とします。

## （３）【信託報酬等】

信託報酬の総額は、計算期間を通じて毎日、信託財産の純資産総額に年1.463%（税抜年1.33%）の率を乗じて得た額とします。委託会社、受託会社および販売会社の配分についての内訳は次の通りです。（信託報酬は当該報酬にかかる消費税等に相当する額を含みます。以下同じ。）

信託報酬	1.463%（税抜1.33%）
（委託会社）	0.66%（税抜0.6%）
（販売会社）	0.77%（税抜0.7%）
（受託会社）	0.033%（税抜0.03%）

委託会社の受取る信託報酬には、マザーファンドの運用の権限を委託する投資顧問会社への報酬、信託財産の計算に関する委託会社の事務代行を行う会社への事務代行手数料、信託財産の財務諸表の監査を行う監査法人に対する費用および目論見書・運用報告書の作成に要する費用等が含まれます。信託報酬は、毎計算期末または信託終了のときに信託財産から支払われます。

なお、マザーファンドの運用にかかる権限の委託先への報酬は、信託財産の純資産総額に年0.35%以内の率を乗じて得た額とし、各ベビーファンドの毎決算期末または信託終了のとき、委託会社が受取る報酬から支払うものとします。

信託報酬は、運用期間中の基準価額に信託報酬率を乗じたものです。委託会社の受取り分は、委託した資金の運用、交付運用報告書等の作成、ファンドの監査等の対価です。販売会社取り分は、交付運用報告書等各種資料の提供・送付、口座内でのファンドの管理、購入後の情報提供等の対価です。受託会社取り分は、運用財産の管理、委託会社からの指図の実行等の対価です。

## （４）【その他の手数料等】

信託財産に関する租税、信託事務の処理に要する諸費用、受託会社の立替えた立替金の利息は信託財産から支払われます。

ファンドの組入有価証券の売買の際に発生する売買委託手数料は、信託財産から支払われます。このほか、売買委託手数料に対する消費税等相当額および先物取引・オプション取引に要する費用等についても信託財産から支払われます。

信託財産に属する有価証券等の保管を外国の金融機関に委任する場合の保管費用についても信託財産から支払われます。

信託財産において一部解約に伴う支払資金の手当て等を目的として資金借入の指図を行った場合、当該借入金の利息は信託財産から支払われます。

その他の手数料等は、事前に計算できないため、その総額や計算方法を記載しておりません。

売買委託手数料は、有価証券等の売買の際、売買仲介人に支払う手数料です。

保管費用は、海外における保管銀行等に支払う有価証券等の保管及び資金の送金・資産の移転に要する費用です。

前記（１）から（４）の費用・手数料等には、保有期間等に応じて異なるものや、事前に計算できないものが含まれているため、その合計額、上限額、計算方法等を表示することはできません。

## （５）【課税上の取扱い】

当ファンドは課税上は株式投資信託として取扱われます。

### 個人の受益者に対する課税

普通分配金については、20.315%（所得税15.315%および地方税5%）の税率による源泉徴収が行われ、原則として確定申告の必要はありません。なお、確定申告をして、申告分離課税もしくは総合課税のいずれかを選択することも可能です。

一部解約時および償還時の差益については、申告分離課税が適用され、20.315%（所得税15.315%および地方税5%）の税率となります。

### 法人の受益者に対する課税

普通分配金ならびに一部解約時および償還時の個別元本超過額については、15.315%の所得税が源泉徴収されます。地方税の源泉徴収はありません。

原則として、配当控除・益金不算入制度の適用はありません。

少額投資非課税制度「愛称：NISA（ニーサ）」をご利用の場合、一定の額を上限として、毎年、一定額の範囲で新たに購入した公募株式投資信託などから生じる配当所得及び譲渡所得が無期限で非課税となります。ご利用になれるのは、販売会社で非課税口座を開設するなど、一定の条件に該当する方が対象となります。各ファンドは、NISAの「成長投資枠（特定非課税管理勘定）」の対象ですが、販売会社により取扱いが異なる場合があります。詳しくは、販売会社にお問い合わせください。

外貨建資産への投資により外国税額控除の適用となった場合には、分配時の税金が上記と異なる場合があります。

## 注１ 個別元本について

追加型株式投資信託について、受益者毎の信託時の受益権の価額等（申込手数料は含まれません。）が当該受益者の元本（個別元本）にあたります。

受益者が同一ファンドの受益権を複数回取得した場合、原則として個別元本は、当該受益者が追加信託を行うつど当該受益者の受益権口数で加重平均することにより算出されます。

同一ファンドを複数の販売会社で取得する場合には販売会社毎に、個別元本の算出が行われます。また、同一販売会社であっても複数支店等で同一ファンドを取得する場合は当該支店等毎に、分配金受取りコースと分配金再投資コースの両コースで取得する場合はコース別に、個別元本の算出が行われる場合があります。

受益者が元本払戻金（特別分配金）を受取った場合、収益分配金発生時にその個別元本から当該元本払戻金（特別分配金）を控除した額が、その後の当該受益者の個別元本となります。

## 注２ 元本払戻金（特別分配金）について

追加型株式投資信託の収益分配金には、課税扱いとなる「普通分配金」と、非課税扱いとなる「元本払戻金（特別分配金）」（受益者毎の元本の一部払戻しに相当する部分）の区分があります。

受益者が収益分配金を受取る際、

当該収益分配金落ち後の基準価額が当該受益者の個別元本と同額の場合または当該受益者の個別元本を上回っている場合には、当該収益分配金の全額が普通分配金となります。

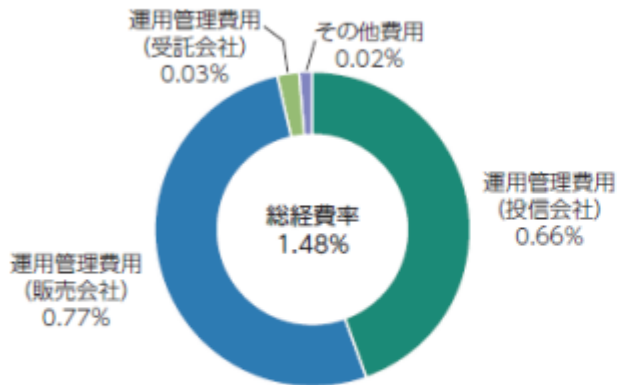
当該収益分配金落ち後の基準価額が当該受益者の個別元本を下回っている場合には、その下回る部分の額が元本払戻金（特別分配金）となり、当該収益分配金から当該元本払戻金（特別分配金）を控除した額が普通分配金となります。

前記は2026年3月末日現在のものですので、税法が改正された場合等においては、税率等の課税上の取扱いが変更になることがあります。  
税金の取扱いの詳細については、税務専門家等にご相談されることをお勧めします。

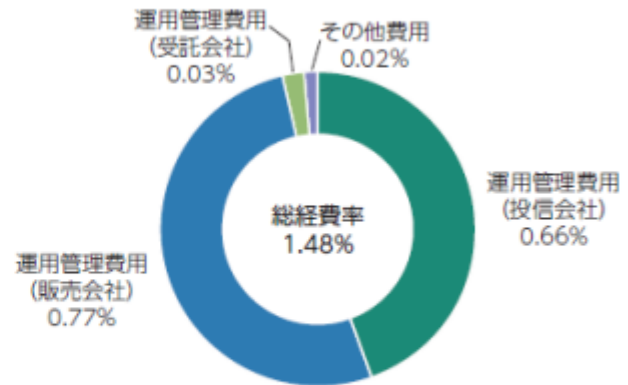
### (参考情報) ファンドの総経費率

直近の運用報告書作成対象期間(2025年8月19日~2026年2月16日)における各ファンドの総経費率は以下の通りです。

#### ● (為替ヘッジなし)



#### ● (為替ヘッジあり)



※当期間中の運用・管理にかかった費用の総額(原則として、募集手数料、売買委託手数料および有価証券取引税を除きます。)を期間中の平均受益権口数に平均基準価額(1口当たり)を乗じた数で除しています。

※各比率は、年率換算した値です。

※総経費率については運用報告書にも記載しています。

## 5【運用状況】

## 《1》パインブリッジ・キャピタル証券ファンド（為替ヘッジなし）

## （1）【投資状況】

（2026年3月31日現在）

資産の種類	国名	時価合計（円）	投資比率（％）
親投資信託受益証券	日本	58,701,679,749	99.99
現金・預金・その他の資産（負債控除後）		6,829,251	0.01
合計（純資産総額）		58,708,509,000	100.00

（注）投資比率は、ファンドの純資産総額に対する当該資産の時価合計の比率です。

## （2）【投資資産】

## 【投資有価証券の主要銘柄】

## 1．組入銘柄（2026年3月31日現在）

国/ 地域	種類	銘柄名	数量	帳簿価額 単価 （円）	帳簿価額 金額 （円）	評価額 単価 （円）	評価額 金額 （円）	投資 比率 （％）
日本	親投資 信託受 益証券	パインブリッジ・ キャピタル証券 マザーファンド	24,539,810,104	2.3520	57,717,633,365	2.3921	58,701,679,749	99.99

（注）投資比率は、ファンドの純資産総額に対する当該銘柄の評価額の比率です。

## 2．種類別投資比率（2026年3月31日現在）

種類	投資比率（％）
親投資信託受益証券	99.99
合計	99.99

（注）投資比率は、ファンドの純資産総額に対する当該種類の評価額の比率です。

## 【投資不動産物件】

該当事項はありません。

## 【その他投資資産の主要なもの】

該当事項はありません。

## （3）【運用実績】

## 【純資産の推移】

	純資産総額（円）		基準価額（円）	
第2特定期間末 （2016年8月16日）	（分配付）	464,335,196	（分配付）	8,646
	（分配落）	452,987,086	（分配落）	8,446
第3特定期間末 （2017年2月16日）	（分配付）	312,590,457	（分配付）	9,921
	（分配落）	305,427,038	（分配落）	9,721
第4特定期間末 （2017年8月16日）	（分配付）	277,889,865	（分配付）	10,285
	（分配落）	272,308,826	（分配落）	10,085
第5特定期間末 （2018年2月16日）	（分配付）	218,206,969	（分配付）	9,931
	（分配落）	213,490,936	（分配落）	9,731
第6特定期間末	（分配付）	215,401,805	（分配付）	9,935

(2018年8月16日)	(分配落)	210,684,801	(分配落)	9,735
第7特定期間末	(分配付)	438,038,876	(分配付)	9,862
(2019年2月18日)	(分配落)	431,025,399	(分配落)	9,662
第8特定期間末	(分配付)	1,498,303,764	(分配付)	9,829
(2019年8月16日)	(分配落)	1,473,449,672	(分配落)	9,629
第9特定期間末	(分配付)	2,834,242,049	(分配付)	10,572
(2020年2月17日)	(分配落)	2,787,384,426	(分配落)	10,372
第10特定期間末	(分配付)	3,034,223,784	(分配付)	9,918
(2020年8月17日)	(分配落)	2,972,960,888	(分配落)	9,718
第11特定期間末	(分配付)	2,941,008,365	(分配付)	10,423
(2021年2月16日)	(分配落)	2,881,982,791	(分配落)	10,223
第12特定期間末	(分配付)	3,741,805,210	(分配付)	10,843
(2021年8月16日)	(分配落)	3,682,768,917	(分配落)	10,643
第13特定期間末	(分配付)	8,171,541,014	(分配付)	10,690
(2022年2月16日)	(分配落)	8,046,258,310	(分配落)	10,490
第14特定期間末	(分配付)	27,001,533,901	(分配付)	11,256
(2022年8月16日)	(分配落)	26,621,716,765	(分配落)	11,056
第15特定期間末	(分配付)	59,594,756,297	(分配付)	11,220
(2023年2月16日)	(分配落)	58,673,112,618	(分配落)	11,020
第16特定期間末	(分配付)	90,995,810,461	(分配付)	11,487
(2023年8月16日)	(分配落)	89,515,830,864	(分配落)	11,287
第17特定期間末	(分配付)	98,992,353,098	(分配付)	12,314
(2024年2月16日)	(分配落)	96,960,127,549	(分配落)	12,064
第18特定期間末	(分配付)	93,992,891,816	(分配付)	12,720
(2024年8月16日)	(分配落)	92,102,426,772	(分配落)	12,470
第19特定期間末	(分配付)	81,103,001,196	(分配付)	13,071
(2025年2月17日)	(分配落)	79,490,669,146	(分配落)	12,821
第20特定期間末	(分配付)	69,863,514,294	(分配付)	13,116
(2025年8月18日)	(分配落)	68,490,552,923	(分配落)	12,866
第21特定期間末	(分配付)	65,708,247,585	(分配付)	13,877
(2026年2月16日)	(分配落)	64,486,813,359	(分配落)	13,627
2025年 3月末日		75,593,160,643		12,671
4月末日		68,982,537,216		12,093
5月末日		68,111,183,749		12,236
6月末日		68,131,677,336		12,499
7月末日		69,858,917,669		13,021
8月末日		67,682,896,723		12,814
9月末日		68,028,942,667		13,148
10月末日		69,235,360,426		13,650
11月末日		68,926,979,888		13,781
12月末日		68,560,387,101		13,885
2026年 1月末日		66,595,246,816		13,745
2月末日		63,095,879,871		13,894
3月末日		58,708,509,000		13,840

基準価額は、10,000口当たりの価額です。

特定期間末の純資産総額（分配付）および基準価額（分配付）は、当該特定期間末における純資産総額（分配落）および基準価額（分配落）の金額に、当該特定期間中に支払われた収益分配金の累計額を加算した額を表示しています。

### 【分配の推移】

期 間		1万口当たりの分配金
第2特定期間	自 2016年 2月17日	200 円
	至 2016年 8月16日	
第3特定期間	自 2016年 8月17日	200 円
	至 2017年 2月16日	
第4特定期間	自 2017年 2月17日	200 円
	至 2017年 8月16日	
第5特定期間	自 2017年 8月17日	200 円
	至 2018年 2月16日	
第6特定期間	自 2018年 2月17日	200 円
	至 2018年 8月16日	
第7特定期間	自 2018年 8月17日	200 円
	至 2019年 2月18日	
第8特定期間	自 2019年 2月19日	200 円
	至 2019年 8月16日	
第9特定期間	自 2019年 8月17日	200 円
	至 2020年 2月17日	
第10特定期間	自 2020年 2月18日	200 円
	至 2020年 8月17日	
第11特定期間	自 2020年 8月18日	200 円
	至 2021年 2月16日	
第12特定期間	自 2021年 2月17日	200 円
	至 2021年 8月16日	
第13特定期間	自 2021年 8月17日	200 円
	至 2022年 2月16日	
第14特定期間	自 2022年 2月17日	200 円
	至 2022年 8月16日	
第15特定期間	自 2022年 8月17日	200 円
	至 2023年 2月16日	
第16特定期間	自 2023年 2月17日	200 円
	至 2023年 8月16日	
第17特定期間	自 2023年 8月17日	250 円
	至 2024年 2月16日	
第18特定期間	自 2024年 2月17日	250 円
	至 2024年 8月16日	
第19特定期間	自 2024年 8月17日	250 円
	至 2025年 2月17日	
第20特定期間	自 2025年 2月18日	250 円
	至 2025年 8月18日	

第21特定期間	自 2025年 8月19日	250 円
	至 2026年 2月16日	

## 【収益率の推移】

期 間		収益率
第2特定期間	自 2016年 2月17日	0.53 %
	至 2016年 8月16日	
第3特定期間	自 2016年 8月17日	17.46 %
	至 2017年 2月16日	
第4特定期間	自 2017年 2月17日	5.80 %
	至 2017年 8月16日	
第5特定期間	自 2017年 8月17日	1.53 %
	至 2018年 2月16日	
第6特定期間	自 2018年 2月17日	2.10 %
	至 2018年 8月16日	
第7特定期間	自 2018年 8月17日	1.30 %
	至 2019年 2月18日	
第8特定期間	自 2019年 2月19日	1.73 %
	至 2019年 8月16日	
第9特定期間	自 2019年 8月17日	9.79 %
	至 2020年 2月17日	
第10特定期間	自 2020年 2月18日	4.38 %
	至 2020年 8月17日	
第11特定期間	自 2020年 8月18日	7.25 %
	至 2021年 2月16日	
第12特定期間	自 2021年 2月17日	6.06 %
	至 2021年 8月16日	
第13特定期間	自 2021年 8月17日	0.44 %
	至 2022年 2月16日	
第14特定期間	自 2022年 2月17日	7.30 %
	至 2022年 8月16日	
第15特定期間	自 2022年 8月17日	1.48 %
	至 2023年 2月16日	
第16特定期間	自 2023年 2月17日	4.24 %
	至 2023年 8月16日	
第17特定期間	自 2023年 8月17日	9.10 %
	至 2024年 2月16日	
第18特定期間	自 2024年 2月17日	5.44 %
	至 2024年 8月16日	
第19特定期間	自 2024年 8月17日	4.82 %
	至 2025年 2月17日	
第20特定期間	自 2025年 2月18日	2.30 %
	至 2025年 8月18日	

第21特定期間	自 2025年 8月19日	7.86 %
	至 2026年 2月16日	

（注）収益率は以下の計算式により算出しています。ただし、第1特定期間については、前特定期間末分配落基準価額の代わりに、1万口あたり当初元本額（10,000円）を用いています。

$$\text{収益率} = (\text{当特定期間末分配落基準価額} + \text{当特定期間中分配金累計額} - \text{前特定期間末分配落基準価額}) \div \text{前特定期間末分配落基準価額} \times 100$$

#### （４）【設定及び解約の実績】

期 間		設定口数	解約口数
第2特定期間	自 2016年 2月17日	2,654,525	80,227,937
	至 2016年 8月16日		
第3特定期間	自 2016年 8月17日	1,162,886	223,273,425
	至 2017年 2月16日		
第4特定期間	自 2017年 2月17日	36,762,735	80,948,808
	至 2017年 8月16日		
第5特定期間	自 2017年 8月17日	12,670,985	63,297,919
	至 2018年 2月16日		
第6特定期間	自 2018年 2月17日	36,038,393	39,001,218
	至 2018年 8月16日		
第7特定期間	自 2018年 8月17日	269,174,071	39,490,329
	至 2019年 2月18日		
第8特定期間	自 2019年 2月19日	1,123,729,434	39,584,848
	至 2019年 8月16日		
第9特定期間	自 2019年 8月17日	1,228,231,526	71,129,100
	至 2020年 2月17日		
第10特定期間	自 2020年 2月18日	615,557,728	243,731,798
	至 2020年 8月17日		
第11特定期間	自 2020年 8月18日	330,846,508	570,863,611
	至 2021年 2月16日		
第12特定期間	自 2021年 2月17日	1,753,107,820	1,111,912,345
	至 2021年 8月16日		
第13特定期間	自 2021年 8月17日	4,581,766,394	371,413,795
	至 2022年 2月16日		
第14特定期間	自 2022年 2月17日	16,810,656,042	401,884,359
	至 2022年 8月16日		
第15特定期間	自 2022年 8月17日	30,261,131,086	1,097,844,512
	至 2023年 2月16日		
第16特定期間	自 2023年 2月17日	27,389,793,743	1,324,743,601
	至 2023年 8月16日		
第17特定期間	自 2023年 8月17日	4,509,494,844	3,444,131,673
	至 2024年 2月16日		
第18特定期間	自 2024年 2月17日	334,905,598	6,848,733,301
	至 2024年 8月16日		

第19特定期間	自 2024年 8月17日	375,609,596	12,234,778,958
	至 2025年 2月17日		
第20特定期間	自 2025年 2月18日	173,409,046	8,937,933,450
	至 2025年 8月18日		
第21特定期間	自 2025年 8月19日	162,102,129	6,073,650,771
	至 2026年 2月16日		

(注) 上記は、すべて本邦内における設定、解約の実績口数です。

## 《2》パインブリッジ・キャピタル証券ファンド（為替ヘッジあり）

### （1）投資状況

（2026年3月31日現在）

資産の種類	国名	時価合計（円）	投資比率（％）
親投資信託受益証券	日本	38,444,622,694	100.95
現金・預金・その他の資産（負債控除後）		362,159,339	0.95
合計（純資産総額）		38,082,463,355	100.00

（注）投資比率は、ファンドの純資産総額に対する当該資産の時価合計の比率です。

### （2）投資資産

#### 投資有価証券の主要銘柄

##### 1．組入銘柄（2026年3月31日現在）

国/ 地域	種類	銘柄名	数量	帳簿価額 単価 （円）	帳簿価額 金額 （円）	評価額 単価 （円）	評価額 金額 （円）	投資 比率 （％）
日本	親投資 信託受 益証券	パインブリッジ・ キャピタル証券 マザーファンド	16,071,494,793	2.3520	37,800,155,754	2.3921	38,444,622,694	100.95

（注）投資比率は、ファンドの純資産総額に対する当該銘柄の評価額の比率です。

##### 2．種類別投資比率（2026年3月31日現在）

種類	投資比率（％）
親投資信託受益証券	100.95
合計	100.95

（注）投資比率は、ファンドの純資産総額に対する当該種類の評価額の比率です。

#### 投資不動産物件

該当事項はありません。

#### その他投資資産の主要なもの

該当事項はありません。

### （3）運用実績

#### 純資産の推移

	純資産総額（円）		基準価額（円）	
第2特定期間末 （2016年8月16日）	（分配付）	1,395,852,740	（分配付）	10,219
	（分配落）	1,376,434,170	（分配落）	10,019
第3特定期間末 （2017年2月16日）	（分配付）	1,594,095,084	（分配付）	10,413
	（分配落）	1,563,966,448	（分配落）	10,213
第4特定期間末 （2017年8月16日）	（分配付）	1,416,726,723	（分配付）	10,981
	（分配落）	1,385,426,066	（分配落）	10,781
第5特定期間末 （2018年2月16日）	（分配付）	2,359,357,232	（分配付）	10,823
	（分配落）	2,319,007,154	（分配落）	10,623
第6特定期間末 （2018年8月16日）	（分配付）	1,921,450,960	（分配付）	10,417
	（分配落）	1,881,533,095	（分配落）	10,217
第7特定期間末	（分配付）	1,488,852,038	（分配付）	10,163

(2019年2月18日)	(分配落)	1,457,727,516	(分配落)	9,963
第8特定期間末	(分配付)	3,359,834,714	(分配付)	10,415
(2019年8月16日)	(分配落)	3,307,882,926	(分配落)	10,215
第9特定期間末	(分配付)	16,116,267,318	(分配付)	10,679
(2020年2月17日)	(分配落)	15,878,028,366	(分配落)	10,479
第10特定期間末	(分配付)	19,871,938,208	(分配付)	10,209
(2020年8月17日)	(分配落)	19,488,920,044	(分配落)	10,009
第11特定期間末	(分配付)	22,296,558,188	(分配付)	10,737
(2021年2月16日)	(分配落)	21,883,243,240	(分配落)	10,537
第12特定期間末	(分配付)	21,554,177,531	(分配付)	10,803
(2021年8月16日)	(分配落)	21,163,597,155	(分配落)	10,603
第13特定期間末	(分配付)	22,918,260,332	(分配付)	10,127
(2022年2月16日)	(分配落)	22,473,514,625	(分配落)	9,927
第14特定期間末	(分配付)	30,897,646,733	(分配付)	9,410
(2022年8月16日)	(分配落)	30,302,428,620	(分配落)	9,210
第15特定期間末	(分配付)	59,755,527,739	(分配付)	9,025
(2023年2月16日)	(分配落)	58,641,560,570	(分配落)	8,825
第16特定期間末	(分配付)	75,419,489,778	(分配付)	8,245
(2023年8月16日)	(分配落)	73,662,275,672	(分配落)	8,045
第17特定期間末	(分配付)	75,980,223,271	(分配付)	8,262
(2024年2月16日)	(分配落)	74,128,398,122	(分配落)	8,062
第18特定期間末	(分配付)	72,079,985,881	(分配付)	8,305
(2024年8月16日)	(分配落)	70,310,167,243	(分配落)	8,105
第19特定期間末	(分配付)	61,250,361,022	(分配付)	8,136
(2025年2月17日)	(分配落)	59,682,823,942	(分配落)	7,936
第20特定期間末	(分配付)	53,348,687,932	(分配付)	8,123
(2025年8月18日)	(分配落)	51,993,050,020	(分配落)	7,923
第21特定期間末	(分配付)	45,052,547,474	(分配付)	8,073
(2026年2月16日)	(分配落)	43,879,976,424	(分配落)	7,873
2025年 3月末日		57,152,969,881		7,907
4月末日		55,443,703,470		7,858
5月末日		54,061,308,631		7,831
6月末日		53,257,231,083		7,902
7月末日		52,678,288,437		7,974
8月末日		51,338,271,761		7,915
9月末日		50,594,070,674		7,988
10月末日		49,744,016,547		7,999
11月末日		48,201,613,952		7,893
12月末日		47,034,584,693		7,921
2026年 1月末日		45,858,406,413		7,948
2月末日		42,066,865,518		7,886
3月末日		38,082,463,355		7,650

基準価額は、10,000口当たりの価額です。

特定期間末の純資産総額（分配付）および基準価額（分配付）は、当該特定期間末における純資産総額（分配落）および基準価額（分配落）の金額に、当該特定期間中に支払われた収益分配金の累計額を加算した額を表示しています。

### 分配の推移

期 間		1万口当たりの分配金
第2特定期間	自 2016年 2月17日	200 円
	至 2016年 8月16日	
第3特定期間	自 2016年 8月17日	200 円
	至 2017年 2月16日	
第4特定期間	自 2017年 2月17日	200 円
	至 2017年 8月16日	
第5特定期間	自 2017年 8月17日	200 円
	至 2018年 2月16日	
第6特定期間	自 2018年 2月17日	200 円
	至 2018年 8月16日	
第7特定期間	自 2018年 8月17日	200 円
	至 2019年 2月18日	
第8特定期間	自 2019年 2月19日	200 円
	至 2019年 8月16日	
第9特定期間	自 2019年 8月17日	200 円
	至 2020年 2月17日	
第10特定期間	自 2020年 2月18日	200 円
	至 2020年 8月17日	
第11特定期間	自 2020年 8月18日	200 円
	至 2021年 2月16日	
第12特定期間	自 2021年 2月17日	200 円
	至 2021年 8月16日	
第13特定期間	自 2021年 8月17日	200 円
	至 2022年 2月16日	
第14特定期間	自 2022年 2月17日	200 円
	至 2022年 8月16日	
第15特定期間	自 2022年 8月17日	200 円
	至 2023年 2月16日	
第16特定期間	自 2023年 2月17日	200 円
	至 2023年 8月16日	
第17特定期間	自 2023年 8月17日	200 円
	至 2024年 2月16日	
第18特定期間	自 2024年 2月17日	200 円
	至 2024年 8月16日	
第19特定期間	自 2024年 8月17日	200 円
	至 2025年 2月17日	
第20特定期間	自 2025年 2月18日	200 円
	至 2025年 8月18日	

第21特定期間	自 2025年 8月19日	200 円
	至 2026年 2月16日	

### 収益率の推移

期 間		収益率
第2特定期間	自 2016年 2月17日	12.98 %
	至 2016年 8月16日	
第3特定期間	自 2016年 8月17日	3.93 %
	至 2017年 2月16日	
第4特定期間	自 2017年 2月17日	7.52 %
	至 2017年 8月16日	
第5特定期間	自 2017年 8月17日	0.39 %
	至 2018年 2月16日	
第6特定期間	自 2018年 2月17日	1.94 %
	至 2018年 8月16日	
第7特定期間	自 2018年 8月17日	0.53 %
	至 2019年 2月18日	
第8特定期間	自 2019年 2月19日	4.54 %
	至 2019年 8月16日	
第9特定期間	自 2019年 8月17日	4.54 %
	至 2020年 2月17日	
第10特定期間	自 2020年 2月18日	2.58 %
	至 2020年 8月17日	
第11特定期間	自 2020年 8月18日	7.27 %
	至 2021年 2月16日	
第12特定期間	自 2021年 2月17日	2.52 %
	至 2021年 8月16日	
第13特定期間	自 2021年 8月17日	4.49 %
	至 2022年 2月16日	
第14特定期間	自 2022年 2月17日	5.21 %
	至 2022年 8月16日	
第15特定期間	自 2022年 8月17日	2.01 %
	至 2023年 2月16日	
第16特定期間	自 2023年 2月17日	6.57 %
	至 2023年 8月16日	
第17特定期間	自 2023年 8月17日	2.70 %
	至 2024年 2月16日	
第18特定期間	自 2024年 2月17日	3.01 %
	至 2024年 8月16日	
第19特定期間	自 2024年 8月17日	0.38 %
	至 2025年 2月17日	
第20特定期間	自 2025年 2月18日	2.36 %
	至 2025年 8月18日	

第21特定期間	自 2025年 8月19日	1.89 %
	至 2026年 2月16日	

（注）収益率は以下の計算式により算出しています。ただし、第1特定期間については、前特定期間未分配落基準価額の代わりに、1万口あたり当初元本額（10,000円）を用いています。

$$\text{収益率} = (\text{当特定期間未分配落基準価額} + \text{当特定期間中分配金累計額} - \text{前特定期間未分配落基準価額}) \div \text{前特定期間未分配落基準価額} \times 100$$

#### （４）設定及び解約の実績

期 間		設定口数	解約口数
第2特定期間	自 2016年 2月17日	880,383,735	50,893,437
	至 2016年 8月16日		
第3特定期間	自 2016年 8月17日	245,568,691	87,957,221
	至 2017年 2月16日		
第4特定期間	自 2017年 2月17日	1,076,747,684	1,323,095,168
	至 2017年 8月16日		
第5特定期間	自 2017年 8月17日	916,182,411	18,337,358
	至 2018年 2月16日		
第6特定期間	自 2018年 2月17日	108,782,114	450,135,560
	至 2018年 8月16日		
第7特定期間	自 2018年 8月17日	243,469,747	621,882,574
	至 2019年 2月18日		
第8特定期間	自 2019年 2月19日	1,993,760,620	218,511,082
	至 2019年 8月16日		
第9特定期間	自 2019年 8月17日	12,135,230,083	221,093,581
	至 2020年 2月17日		
第10特定期間	自 2020年 2月18日	4,748,338,679	429,695,046
	至 2020年 8月17日		
第11特定期間	自 2020年 8月18日	3,308,870,610	2,012,945,149
	至 2021年 2月16日		
第12特定期間	自 2021年 2月17日	5,342,182,517	6,149,080,324
	至 2021年 8月16日		
第13特定期間	自 2021年 8月17日	6,410,470,581	3,731,256,412
	至 2022年 2月16日		
第14特定期間	自 2022年 2月17日	12,793,192,939	2,532,632,370
	至 2022年 8月16日		
第15特定期間	自 2022年 8月17日	35,187,816,312	1,635,794,811
	至 2023年 2月16日		
第16特定期間	自 2023年 2月17日	27,069,337,838	1,954,248,399
	至 2023年 8月16日		
第17特定期間	自 2023年 8月17日	3,897,505,890	3,512,126,273
	至 2024年 2月16日		
第18特定期間	自 2024年 2月17日	196,786,580	5,402,746,011
	至 2024年 8月16日		

第19特定期間	自 2024年 8月17日	294,967,781	11,838,961,034
	至 2025年 2月17日		
第20特定期間	自 2025年 2月18日	154,827,881	9,734,735,049
	至 2025年 8月18日		
第21特定期間	自 2025年 8月19日	128,010,495	10,016,079,491
	至 2026年 2月16日		

(注) 上記は、すべて本邦内における設定、解約の実績口数です。

## （ご参考）パインブリッジ・キャピタル証券マザーファンド

## （１）投資状況

（2026年3月31日現在）

資産の種類	国名	時価合計（円）	投資比率（％）
キャピタル証券	イギリス	24,122,465,280	24.83
	フランス	15,394,519,271	15.85
	カナダ	10,788,035,023	11.11
	スペイン	8,700,394,385	8.96
	ドイツ	6,334,520,865	6.52
	アメリカ	8,006,195,863	8.24
	オランダ	6,283,809,900	6.47
	スイス	3,119,720,945	3.21
	スウェーデン	2,615,011,054	2.69
	チリ	2,291,731,453	2.36
	メキシコ	1,791,751,098	1.84
	オーストラリア	1,721,745,961	1.77
	日本	947,407,471	0.98
	フィンランド	210,179,452	0.22
	小計	92,327,488,021	95.04
国債証券	アメリカ	1,702,572,122	1.75
	メキシコ	392,937,098	0.40
	小計	2,095,509,220	2.16
特殊債券	メキシコ	1,317,925,725	1.36
現金・預金・その他の資産（負債控除後）		1,403,434,897	1.44
合計（純資産総額）		97,144,357,863	100.00

## （２）投資資産

## 投資有価証券の主要銘柄

## １．組入上位30銘柄（2026年3月31日現在）

国/ 地域	種類	銘柄名	数量	帳簿価額 単価 （円）	帳簿価額 金額 （円）	評価額 単価 （円）	評価額 金額 （円）	利率 （％）	償還期限	投資 比率 （％）
スペイン	キャピタル証券	BANCO SANTANDER SA	32,000,000	19,275.05	6,168,016,915	18,392.96	5,885,748,136	9.625	-	6.06
フランス	キャピタル証券	BNP PARIBAS	30,950,000	17,062.32	5,280,791,026	16,424.36	5,083,339,570	7.750	-	5.23
イギリス	キャピタル証券	BARCLAYS PLC	23,667,000	17,103.21	4,047,816,939	16,483.58	3,901,168,886	8.000	-	4.02
イギリス	キャピタル証券	HSBC HOLDINGS PLC	23,250,000	16,874.43	3,923,306,991	16,469.25	3,829,101,738	8.000	-	3.94
ドイツ	キャピタル証券	DEUTSCHE BANK NY	20,899,000	17,631.22	3,684,748,754	17,025.51	3,558,161,852	7.079	2034/2/10	3.66
イギリス	キャピタル証券	STANDARD CHARTERED PLC	21,000,000	16,601.93	3,486,407,232	16,316.21	3,426,405,707	7.750	-	3.53
ドイツ	キャピタル証券	MUNICH RE	17,000,000	16,763.52	2,849,798,999	16,331.52	2,776,359,013	5.875	2042/5/23	2.86

イギリス	キャピタル証券	NATIONWIDE BLDG SOCIETY	12,000,000	21,229.56	2,547,547,829	20,954.85	2,514,582,833	5.750	-	2.59
フランス	キャピタル証券	CREDIT AGRICOLE SA	15,006,000	17,064.91	2,560,761,178	16,522.65	2,479,389,085	6.251	2035/1/10	2.55
フランス	キャピタル証券	ELECTRICITE DE FRANCE SA	13,053,000	19,020.97	2,482,807,417	18,478.69	2,412,023,481	9.125	-	2.48
カナダ	キャピタル証券	BANK OF MONTREAL	14,517,000	17,048.75	2,474,967,883	16,366.93	2,375,987,457	7.700	2084/5/26	2.45
イギリス	キャピタル証券	LLOYDS BANKING GROUP PLC	10,000,000	22,201.21	2,220,121,595	21,770.69	2,177,069,892	8.500	-	2.24
オランダ	キャピタル証券	ING GROEP NV	15,000,000	14,536.01	2,180,401,951	13,762.92	2,064,439,388	4.250	-	2.13
カナダ	キャピタル証券	ENBRIDGE INC	11,667,000	17,535.63	2,045,882,932	17,154.02	2,001,359,609	7.625	2083/1/15	2.06
カナダ	キャピタル証券	BANK OF NOVA SCOTIA	12,000,000	16,956.74	2,034,809,388	16,586.68	1,990,402,398	8.625	2082/10/27	2.05
カナダ	キャピタル証券	BANK OF NOVA SCOTIA	11,890,000	17,106.69	2,033,986,196	16,610.39	1,974,976,186	8.000	2084/1/27	2.03
スウェーデン	キャピタル証券	SWEDBANK AB	11,000,000	16,786.06	1,846,467,115	16,440.53	1,808,459,174	7.625	-	1.86
メキシコ	キャピタル証券	BBVA BANCOMER SA TEXAS	10,500,000	17,919.63	1,881,562,009	17,064.29	1,791,751,098	8.450	2038/6/29	1.84
アメリカ	キャピタル証券	EDISON INTERNATIONAL	11,050,000	16,613.13	1,835,750,954	16,145.43	1,784,070,439	8.125	2053/6/15	1.84
オーストラリア	キャピタル証券	MACQUARIE BANK LTD	10,000,000	17,611.44	1,761,144,534	17,217.45	1,721,745,961	6.798	2033/1/18	1.77
アメリカ	国債証券	US TREASURY N/B	12,000,000	14,685.22	1,762,227,328	14,188.10	1,702,572,122	3.875	2043/2/15	1.75
オランダ	キャピタル証券	STICHTING AK RABOBANK	8,302,950	21,232.64	1,762,935,652	20,227.25	1,679,459,052	6.500	-	1.73
オランダ	キャピタル証券	ING GROEP NV	10,000,000	16,684.15	1,668,415,733	16,332.00	1,633,200,948	7.500	-	1.68
スペイン	キャピタル証券	BANCO BILBAO VIZCAYA ARG	9,200,000	17,872.84	1,644,301,401	17,199.60	1,582,363,441	9.375	-	1.63
チリ	キャピタル証券	BANC CREDITO INVERSIONES	9,245,000	17,273.91	1,596,973,426	16,636.95	1,538,086,297	8.750	-	1.58
スイス	キャピタル証券	UBS GROUP AG	9,373,000	17,134.33	1,606,001,651	16,348.11	1,532,308,698	7.750	-	1.58
フランス	キャピタル証券	BNP PARIBAS	8,000,000	19,808.28	1,584,662,400	18,995.97	1,519,678,036	6.875	-	1.56
イギリス	キャピタル証券	LLOYDS BANKING GROUP PLC	8,187,000	17,338.09	1,419,469,482	16,722.08	1,369,037,427	8.000	-	1.41
アメリカ	キャピタル証券	AES CORP/THE	8,500,000	16,077.53	1,366,590,287	15,691.19	1,333,751,324	7.600	2055/1/15	1.37
メキシコ	特殊債券	PETROLEOS MEXICANOS	7,273,000	18,707.87	1,360,624,007	18,120.79	1,317,925,725	10.000	2033/2/7	1.36

（注1）投資比率は、マザーファンドの純資産総額に対する各銘柄の評価金額の比率です。

（注2）前記の各金額は、基準日における対顧客電信売買相場の仲値により邦貨換算しております。

## 2．種類別投資比率（2026年3月31日現在）

種 類	投資比率（％）
-----	---------

キャピタル証券	95.04
国債証券	2.16
特殊債券	1.36
合計	98.56

(注) 投資比率は、マザーファンドの純資産総額に対する当該種類の評価金額の比率です。

#### 投資不動産物件

該当事項はありません。

#### その他投資資産の主要なもの

該当事項はありません。

## 参考情報

## 基準価額・純資産の推移（過去10年間／2016年3月末～2026年3月末）

## ●（為替ヘッジなし）



(2026年3月末現在)

基準価額
13,840円
純資産総額
58,708百万円

## ●（為替ヘッジあり）



(2026年3月末現在)

基準価額
7,650円
純資産総額
38,082百万円

## 分配の推移（1万口あたり、課税前）

## ●（為替ヘッジなし）

2026年2月	125円	2025年8月	125円	2025年2月	125円
2025年11月	125円	2025年5月	125円	設定来累計	4,350円

## ●（為替ヘッジあり）

2026年2月	100円	2025年8月	100円	2025年2月	100円
2025年11月	100円	2025年5月	100円	設定来累計	4,100円

## 主要な資産の状況（2026年3月末現在）

### ●（為替ヘッジなし）

パインブリッジ・キャピタル証券マザーファンド	99.99%
キャッシュ等	0.01%

### ●（為替ヘッジあり）

パインブリッジ・キャピタル証券マザーファンド	100.95%
キャッシュ等	△0.95%

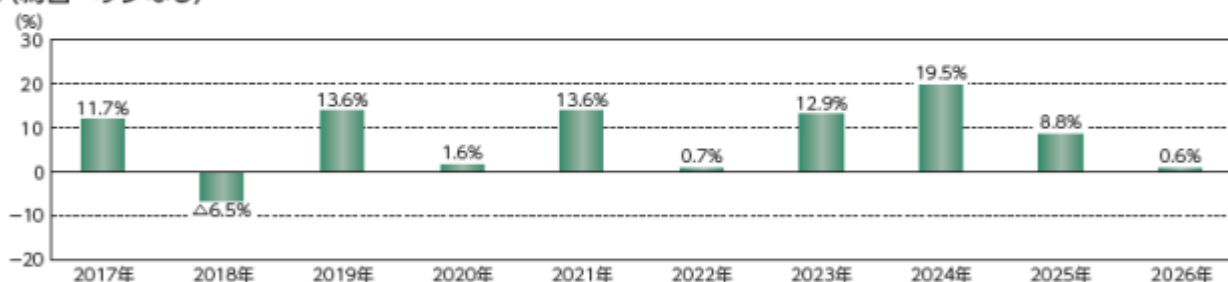
### ●パインブリッジ・キャピタル証券マザーファンドの主要な資産の状況

国名	銘柄名	クーポン(%)	償還日	組入比率(%)
スペイン	BANCO SANTANDER SA	9.625	—	6.06
フランス	BNP PARIBAS	7.750	—	5.23
イギリス	BARCLAYS PLC	8.000	—	4.02
イギリス	HSBC HOLDINGS PLC	8.000	—	3.94
ドイツ	DEUTSCHE BANK NY	7.079	2034/2/10	3.66
イギリス	STANDARD CHARTERED PLC	7.750	—	3.53
ドイツ	MUNICH RE	5.875	2042/5/23	2.86
イギリス	NATIONWIDE BLDG SOCIETY	5.750	—	2.59
フランス	CREDIT AGRICOLE SA	6.251	2035/1/10	2.55
フランス	ELECTRICITE DE FRANCE SA	9.125	—	2.48

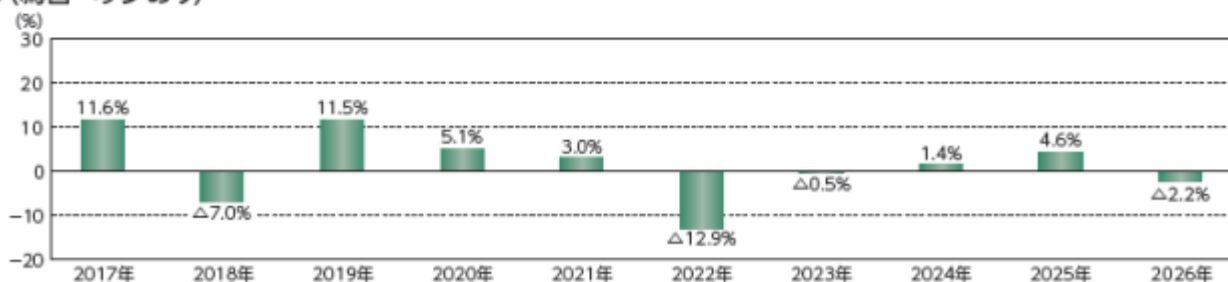
※組入比率はマザーファンドの純資産総額に対する比率です。

## 年間収益率の推移（過去10年間／暦年ベース）

### ●（為替ヘッジなし）



### ●（為替ヘッジあり）



※各ファンドの収益率は、分配金込み基準価額を基に算出しています。また、2026年は年初から3月末までの騰落率を表示しています。なお、各ファンドにはベンチマークはありません。

**上記は過去の実績であり、将来の投資成果等をお約束するものではありません。  
最新の運用状況は、委託会社または販売会社のホームページ等でご確認いただけます。**

## 第2【管理及び運営】

### 1【申込（販売）手続等】

#### 1) 取得申込の受付

申込期間：2025年11月15日（土）から2026年11月13日（金）まで

申込期間は、当該期間満了前に有価証券届出書を提出することにより更新されます。

取得申込は、取得申込期間中の販売会社の営業日に受付けます。ただし、取得申込日が、ロンドンまたはニューヨークの銀行休業日、あるいはロンドン証券取引所休業日またはニューヨーク証券取引所休業日のいずれかと同じ日付の場合には取得申込の受付を行いません。

取得申込の受付は、原則として、購入・換金の申込みに係る、販売会社所定の事務手続きが午後3時30分までに完了したものを当日の申込受付分とします。なお、販売会社によっては対応が異なる場合がありますので、詳細は販売会社にご確認ください。

運用の基本方針等の観点から受益者にとって不利益と判断する場合には、委託会社の判断で取得申込を受付けない場合があります。また、取引所における取引の停止、外国為替取引の停止、決済機能の停止、その他やむを得ない事情があるときは、委託会社は、受益権の取得申込の受付を中止すること、およびすでに受付けた取得申込の受付を取消することができます。

ファンドの取得申込者は、販売会社に、取得申込と同時にまたはあらかじめ当該取得申込者が受益権の振替を行うための振替機関等の口座を申し出るものとし、当該口座に当該取得申込者にかかる口数の増加の記載または記録が行われます。なお、販売会社は、当該取得申込の代金の支払いと引き換えに、当該口座に当該取得申込者にかかる口数の増加の記載または記録を行うことができます。

#### 2) 申込単位・申込価額

申込単位は販売会社が定めるものとします。詳しくは、販売会社または委託会社の照会先までお問い合わせください。

パインブリッジ・インベストメンツ株式会社

電話番号 03-5208-5858（営業日の9:00～17:00）

ホームページ <https://www.pinebridge.co.jp/>

受益権の申込価額は、取得申込受付日の翌営業日の基準価額に、当該基準価額に3.3%（税抜3.0%）を上限として販売会社がそれぞれ独自に定める申込手数料を加算した価額とします。詳しくは、販売会社または委託会社の照会先までお問い合わせください。

### 2【換金（解約）手続等】

受益者は、自己に帰属する受益権につき、委託会社に1口単位をもって一部解約の実行を請求することができます。なお、販売会社によっては、解約単位が異なる場合があります。詳しくは、販売会社または委託会社の照会先までお問い合わせください。

パインブリッジ・インベストメンツ株式会社

電話番号 03-5208-5858（営業日の9:00～17:00）

ホームページ <https://www.pinebridge.co.jp/>

一部解約の実行請求は、販売会社の営業日に受付けます。ただし、解約請求日が、ロンドンまたはニューヨークの銀行休業日、あるいはロンドン証券取引所休業日またはニューヨーク証券取引所休業日のいずれかと同じ日付の場合には解約請求の受付を行いません。一部解約の実行請求を受益者がするときは、販売会社に対し、振替受益権をもって行うものとします。

解約請求の受付は、原則として、購入・換金の申込みに係る、販売会社所定の事務手続きが午後3時30分までに完了したものを当日の申込受付分とします。なお、販売会社によっては対応が異なる場合がありますので、詳細は販売会社にご確認ください。

一部解約時の価額は、一部解約の実行請求を受付けた日の翌営業日の基準価額から、当該基準価額に0.3%の率を乗じて得た信託財産留保額を控除した額とします。

一部解約時の価額は、委託会社の営業日に日々算出されます。販売会社または委託会社の照会先までお問い合わせください。

委託会社は、取引所における取引の停止、外国為替取引の停止、決済機能の停止、その他やむを得ない事情があるときは、一部解約の実行請求の受付を中止すること、およびすでに受付けた一部解約の実行請求を取消することがあります。

一部解約の実行請求の受付が中止された場合には、受益者は当該受付中止以前に行った当日の一部解約の実行請求を撤回できます。ただし、受益者がその一部解約の実行請求を撤回しない場合には、当該受益権の一部解約の価額は、当該受付中止を解除した後の最初の基準価額の計算日に一部解約の実行請求を受付けたものとして前記の規定に準じて算出された価額とします。

解約代金のお支払いは、解約請求を受付けた日から起算して、原則として6営業日目から、販売会社を通じてお支払いします。

解約請求を行う受益者は、その口座が開設されている振替機関等に対して当該受益者の請求にかかるこの投資信託契約の一部解約を委託会社が行うのと引き換えに、当該一部解約にかかる受益権の口数と同口数の抹消の申請を行うものとし、社振法の規定にしたがい当該振替機関等の口座において当該口数の減少の記載または記録が行われます。

### 3【資産管理等の概要】

#### (1)【資産の評価】

1. 基準価額とは、信託財産に属する資産を法令および一般社団法人資産運用業協会規則にしたがって時価または一部償却原価法により評価して得た信託財産の資産総額から負債総額を控除した金額（以下「純資産総額」といいます。）を、計算日における受益権総口数で除して得た金額をいいます。
2. 組入キャピタル証券の評価は、原則として価格情報会社の提供する価額、または証券会社、銀行等が提示する価額（売気配相場を除く）のいずれかにより評価します。
3. 外貨建資産の評価は、原則としてわが国における計算日の対顧客電信売買相場の仲値によって評価します。また、予約為替の評価は、原則としてわが国における計算日の対顧客先物売買相場の仲値によって評価します。
4. 基準価額は、委託会社の営業日に日々算出され、委託会社および販売会社で1万口当たりの価額として発表されます。基準価額については、販売会社または委託会社の照会先までお問い合わせください。また、原則として計算日の翌日付の日本経済新聞朝刊に掲載されます。

パインブリッジ・インベストメンツ株式会社

電話番号 03-5208-5858（営業日の9:00～17:00）

ホームページ <https://www.pinebridge.co.jp/>

#### (2)【保管】

ファンドの受益権の帰属は、振替機関等の振替口座簿に記載または記録されることにより定まり、受益証券を発行しません。

#### (3)【信託期間】

2015年9月4日（金）から2048年12月30日（水）までとします。

#### (4)【計算期間】

原則として、毎年2月17日から5月16日、5月17日から8月16日、8月17日から11月16日および11月17日から翌年2月16日までとします。ただし、各計算期間終了日に該当する日が休業日のとき、各計算期間終了日はその翌営業日とし、その翌日より次の計算期間が始まるものとします。

#### (5)【その他】

##### 1. 信託の終了

投資信託契約の解約

- 1) 委託会社は、この投資信託契約を解約することが受益者のため有利であると認めるとき、投資信託契約の一部解約により受益権の総口数が20億口を下回ることとなった場合、またはやむを得ない事情が発生したときは、受託会社と合意のうえ、この投資信託契約を解約し、信託を終了させることができます。この場合において、委託会社は、あらかじめ、解約しようとする旨を監督官庁に届け出ます。

- 2) 委託会社は、前記1)の事項について、書面による決議(以下「書面決議」といいます。)を行います。この場合において、あらかじめ、書面決議の日ならびに投資信託契約の解約の理由などの事項を定め、当該決議の日の2週間前までに、この投資信託契約にかかる知れている受益者に対し、書面をもってこれらの事項を記載した書面決議の通知を發します。
- 3) 前記2)の書面決議において、受益者(委託会社およびこの信託の信託財産にこの信託の受益権が属するときの当該受益権にかかる受益者としての受託会社を除きます。以下本項において同じ。)は受益権の口数に応じて、議決権を有し、これを行行使することができます。なお、この投資信託契約にかかる知れている受益者が議決権を行行使しないときは、当該知れている受益者は書面決議について賛成するものとみなします。
- 4) 前記2)の書面決議は議決権を行行使することができる受益者の議決権の3分の2以上に当たる多数をもって行います。
- 5) 前記2)から4)までの規定は、委託会社が投資信託契約の解約について提案をした場合において、当該提案につき、この投資信託契約にかかるすべての受益者が書面または電磁的記録により同意の意思表示をしたときには適用しません。また、信託財産の状況に照らし、真にやむを得ない事情が生じている場合であって、前記2)から4)までに規定するこの投資信託契約の解約の手続きを行うことが困難な場合には適用しません。

投資信託契約に関する監督官庁の命令等による場合の信託終了

- 1) 委託会社は、監督官庁よりこの投資信託契約の解約の命令を受けたときは、その命令にしたがい、投資信託契約を解約し信託を終了させます。
- 2) 委託会社が監督官庁より登録の取消を受けたとき、解散したときまたは業務を廃止したときは、委託会社はこの投資信託契約を解約し、信託を終了させます。なお、監督官庁が、この投資信託契約に関する委託会社の業務を他の委託会社に引き継ぐことを命じたときは、この信託は、後記3. 信託約款の変更等における書面決議が否決となる場合を除き、当該委託会社と受託会社との間において存続します。

受託会社の辞任および解任による場合の信託終了

受託会社は、委託会社の承諾を受けてその任務を辞任することができます。受託会社はその任務に違反して信託財産に著しい損害を与えたことその他重要な事由があるときは、委託会社または受益者は、裁判所に受託会社の解任を申立てることができます。受託会社が辞任した場合、または裁判所が受託会社を解任した場合、委託会社は新受託会社を選任します。なお、委託会社が新受託会社を選任できないときは、委託会社はこの投資信託契約を解約し、信託を終了させます。

## 2. 委託会社の事業の譲渡および承継に伴う取扱い

委託会社は、事業の全部または一部を譲渡することがあり、これに伴い、この投資信託契約に関する事業を譲渡することがあります。

委託会社は、分割により事業の全部または一部を承継させることがあり、これに伴い、この投資信託契約に関する事業を承継させることがあります。

## 3. 信託約款の変更等

委託会社は、受益者の利益のため必要と認めるときまたはやむを得ない事情が発生したときは、受託会社と合意のうえ、この信託約款を変更することまたはこの信託と他の信託との併合(投資信託及び投資法人に関する法律第16条第2号に規定する「委託者指図型投資信託の併合」をいいます。以下同じ。)を行うことができるものとし、あらかじめ、変更または併合しようとする旨およびその内容を監督官庁に届け出ます。なお、この信託約款は本項に定める以外の方法によって変更することができないものとし、

委託会社は、前記の事項(変更事項にあつてはその変更の内容が重大なものに該当する場合に限り、併合の事項にあつてはその併合が受益者の利益に及ぼす影響が軽微なものに該当する場合を除き、合わせて「重大な信託約款の変更等」といいます。)について、書面決議を行います。この場合において、あらかじめ、書面決議の日ならびに重大な信託約款の変更等の内容およびその理由などの事項を定め、当該決議の日の2週間前までに、この信託約款にかかる知れている受益者に対し、書面をもってこれらの事項を記載した書面決議の通知を發します。

前記の書面決議において、受益者（委託会社およびこの信託の信託財産にこの信託の受益権が属するときの当該受益権にかかる受益者としての受託会社を除きます。以下本項において同じ。）は受益権の口数に応じて、議決権を有し、これを行行使することができます。なお、この信託約款にかかる知れている受益者が議決権を行行使しないときは、当該知れている受益者は書面決議について賛成するものとみなします。

前記の書面決議は議決権を行行使することができる受益者の議決権の3分の2以上に当たる多数をもって行います。

書面決議の効力は、この信託のすべての受益者に対してその効力を生じます。

前記からまでの規定は、委託会社が重大な信託約款の変更等について提案をした場合において、当該提案につき、この信託約款にかかるすべての受益者が書面または電磁的記録により同意の意思表示をしたときには適用しません。

前記からまでの規定にかかわらず、この投資信託において併合の書面決議が可決された場合にあっても、当該併合にかかる一または複数の他の投資信託において当該併合の書面決議が否決された場合は、当該他の投資信託との併合を行うことはできません。

#### 4．公告

委託会社が受益者に対してする公告は、日本経済新聞に掲載します。

#### 5．反対受益者の受益権買取請求の不適用

各ファンドは、受益者が一部解約の実行の請求を行ったときは、委託会社が投資信託契約の一部解約をすることにより当該請求に応じ、当該受益権の公正な価格が当該受益者に一部解約金として支払われることとなる委託者指図型投資信託に該当するため、投資信託契約の解約または重大な信託約款の変更等を行う場合において、投資信託及び投資法人に関する法律第18条第1項に定める反対受益者による受益権の買取請求の規定の適用を受けません。

#### 6．運用報告書

委託会社は、原則として年2回（2月および8月）および償還時に交付運用報告書および運用報告書（全体版）を作成し、交付運用報告書は知れている受益者に対して提供または交付します。運用報告書（全体版）は受益者の請求により提供または交付されますので、請求される受益者の方は販売会社までお問い合わせください。また、委託会社のホームページにて入手することもできます。

また、このほか運用状況等に関するレポートを定期的に作成・更新しており、各販売会社または委託会社のホームページにて入手することができます。

委託会社ホームページ <https://www.pinebridge.co.jp/>

#### 7．信託事務処理の再信託

受託会社は、当ファンドにかかる信託事務の処理の一部について株式会社日本カストディ銀行と再信託契約を締結し、これを委託することがあります。その場合には、再信託にかかる契約書類に基づいて所定の事務を行います。

#### 8．関係会社との契約の更改

##### 販売会社との契約の更改

委託会社と販売会社との間で締結される「投資信託受益権の募集・販売の取扱い等に関する契約」には、販売会社の行う受益権の募集、一部解約請求、収益分配金および償還金の支払い等の取扱い等が規定されています。なお、契約の有効期間は1年とし、期間満了の3ヵ月前までに、いずれからも別段の意思表示がない場合は自動更新となります。

##### 投資顧問会社との契約の更改

委託会社と委託会社が信託財産の運用にかかる指図権を委託するものとの間に締結する契約で、信託財産の運用委託権限の範囲、議決権行使の指図、発注権限、運用状況の報告内容、報酬等が定められています。なお、契約の有効期間は1年とし、期間満了の3ヵ月前までに、いずれからも別段の意思表示がない場合は自動更新となります。

## 4【受益者の権利等】

受益者の有する主な権利は、次の通りです。

#### 1. 収益分配金に対する請求権

受益者は、自己に帰属する受益権の口数に応じて収益分配金を請求する権利を有します。

収益分配金は、決算日において振替機関等の振替口座簿に記載または記録されている受益者（当該収益分配金にかかる決算日以前において一部解約が行われた受益権にかかる受益者を除きます。また、当該収益分配金にかかる決算日以前に設定された受益権で取得申込代金支払前のため販売会社の名義で記載または記録されている受益権については原則として取得申込者とします。）に、決算日後1ヵ月以内の委託会社の指定する日（原則として毎決算日から起算して5営業日まで）から、販売会社を通じてお支払いします。なお、受益者が支払開始日から5年間その支払いを請求しないときは、収益分配金を請求する権利を失い、受託会社から交付を受けた金銭は、委託会社に帰属します。

収益分配金を再投資する場合は、原則として、税引き後、無手数料で決算日の翌営業日に自動的に再投資されますが、再投資により増加した受益権は、振替口座簿に記載または記録されます。

#### 2. 一部解約の実行請求権

受益者は、自己に帰属する受益権につき、委託会社に一部解約の実行を請求する権利を有します。一部解約金は、原則として受益者の請求を受付けた日から起算して6営業日目から、販売会社を通じてお支払いします。

#### 3. 償還金に対する請求権

受益者は、自己に帰属する受益権の口数に応じて償還金を請求する権利を有します。

償還金は、償還日において振替機関等の振替口座簿に記載または記録されている受益者（償還日以前において一部解約が行われた受益権にかかる受益者を除きます。また、当該償還日以前に設定された受益権で取得申込代金支払前のため販売会社の名義で記載または記録されている受益権については原則として取得申込者とします。）に、償還日後1ヵ月以内の委託会社の指定する日（原則として償還日から起算して5営業日まで）から、販売会社を通じてお支払いします。なお、受益者が支払開始日から10年間その支払いを請求しないときは、償還金を請求する権利を失い、受託会社から交付を受けた金銭は、委託会社に帰属します。

#### 4. 帳簿書類の閲覧・謄写請求権

受益者は、委託会社に対し、その営業時間内に当該受益者にかかる信託財産に関する帳簿書類の閲覧または謄写を請求することができます。

### 第3【ファンドの経理状況】

- (1)当ファンドの財務諸表は、「財務諸表等の用語、様式及び作成方法に関する規則」（昭和38年大蔵省令第59号）並びに同規則第2条の2の規定により、「投資信託財産の計算に関する規則」（平成12年総理府令第133号）に基づき作成しております。  
なお、財務諸表に記載している金額は、円単位で表示しております。
- (2)当ファンドの計算期間は6ヵ月未満であるため、財務諸表は6ヵ月毎に作成しております。
- (3)当ファンドは、金融商品取引法第193条の2第1項の規定に基づき、第21特定期間（2025年8月19日から2026年2月16日まで）の財務諸表について、EY新日本有限責任監査法人による監査を受けております。

## 1【財務諸表】

## 【パインブリッジ・キャピタル証券ファンド（為替ヘッジなし）】

## (1)【貸借対照表】

(単位：円)

	第20特定期間 (2025年8月18日現在)	第21特定期間 (2026年2月16日現在)
<b>資産の部</b>		
流動資産		
コール・ローン	921,498,253	904,349,347
親投資信託受益証券	68,609,201,135	64,710,974,755
未収入金	250,000,000	600,000,000
未収利息	11,360	17,343
流動資産合計	69,780,710,748	66,215,341,445
資産合計	69,780,710,748	66,215,341,445
<b>負債の部</b>		
流動負債		
未払収益分配金	665,445,787	591,551,429
未払解約金	365,666,512	887,935,723
未払受託者報酬	5,843,135	5,617,466
未払委託者報酬	253,202,391	243,423,468
流動負債合計	1,290,157,825	1,728,528,086
負債合計	1,290,157,825	1,728,528,086
<b>純資産の部</b>		
元本等		
元本	53,235,663,015	47,324,114,373
剰余金		
期末剰余金又は期末欠損金（ ）	15,254,889,908	17,162,698,986
（分配準備積立金）	12,089,653,244	12,860,439,515
元本等合計	68,490,552,923	64,486,813,359
純資産合計	68,490,552,923	64,486,813,359
負債純資産合計	69,780,710,748	66,215,341,445

## (2)【損益及び剰余金計算書】

(単位：円)

	第20特定期間 自 2025年2月18日 至 2025年8月18日	第21特定期間 自 2025年8月19日 至 2026年2月16日
<b>営業収益</b>		
受取利息	392,759	539,497
有価証券売買等損益	1,737,647,199	5,696,773,620
営業収益合計	1,738,039,958	5,697,313,117
<b>営業費用</b>		
受託者報酬	11,705,114	11,249,881
委託者報酬	507,221,344	487,494,712
営業費用合計	518,926,458	498,744,593
営業利益又は営業損失( )	1,219,113,500	5,198,568,524
経常利益又は経常損失( )	1,219,113,500	5,198,568,524
当期純利益又は当期純損失( )	1,219,113,500	5,198,568,524
一部解約に伴う当期純利益金額の分配額又は一部解約に伴う当期純損失金額の分配額( )	171,386,650	190,486,343
期首剰余金又は期首欠損金( )	17,490,481,727	15,254,889,908
剰余金増加額又は欠損金減少額	44,559,984	56,089,468
当期追加信託に伴う剰余金増加額又は欠損金減少額	44,559,984	56,089,468
剰余金減少額又は欠損金増加額	2,297,690,582	1,934,928,345
当期一部解約に伴う剰余金減少額又は欠損金増加額	2,297,690,582	1,934,928,345
分配金	1,372,961,371	1,221,434,226
期末剰余金又は期末欠損金( )	15,254,889,908	17,162,698,986

**(3)【注記表】**

(重要な会計方針に係る事項に関する注記)

項目	
1. 有価証券の評価基準及び評価方法	親投資信託受益証券 移動平均法に基づき、時価で評価しております。 時価評価にあたっては、親投資信託受益証券の基準価額で評価しております。
2. その他財務諸表作成のための基本となる重要な事項	特定期間末日の取扱い 2025年8月16日及びその翌日が休日のため、前特定期間末日を2025年8月18日としており、このため当特定期間は182日となっております。

(重要な会計上の見積りに関する注記)

該当事項はありません。

(貸借対照表に関する注記)

項目	第20特定期間 (2025年8月18日現在)	第21特定期間 (2026年2月16日現在)
1. 期首元本額	62,000,187,419円	53,235,663,015円
期中追加設定元本額	173,409,046円	162,102,129円
期中一部解約元本額	8,937,933,450円	6,073,650,771円
2. 受益権の総数	53,235,663,015口	47,324,114,373口

## （損益及び剰余金計算書に関する注記）

項目	第20特定期間	第21特定期間
	自 2025年2月18日 至 2025年8月18日	自 2025年8月19日 至 2026年2月16日
1. 投資信託財産の運用の指図に係る権限の全部又は一部を委託する場合における当該委託に要する費用	92,624,033円	88,657,563円
2. 分配金の計算過程	[2025年2月18日から 2025年5月16日までの 計算期間]	[2025年 8月19日から 2025年11月17日までの 計算期間]
費用控除後の配当等収益額	952,382,112円	1,091,789,738円
費用控除後・繰越欠損金補填後の有価証券売買等損益額	0円	1,420,450,157円
収益調整金額	10,236,170,282円	9,150,337,977円
分配準備積立金額	12,102,483,745円	11,437,445,310円
当ファンドの分配対象収益額	23,291,036,139円	23,100,023,182円
当ファンドの期末残存口数	56,601,246,727口	50,390,623,765口
1万口当たり収益分配対象額	4,114.93円	4,584.19円
1万口当たり分配金額	125.00円	125.00円
収益分配金金額	707,515,584円	629,882,797円
	[2025年5月17日から 2025年8月18日までの 計算期間]	[2025年11月18日から 2026年 2月16日までの 計算期間]
費用控除後の配当等収益額	1,152,689,319円	898,786,880円
費用控除後・繰越欠損金補填後の有価証券売買等損益額	0円	55,486,943円
収益調整金額	9,649,962,845円	8,616,787,876円
分配準備積立金額	11,602,409,712円	12,497,717,121円
当ファンドの分配対象収益額	22,405,061,876円	22,068,778,820円
当ファンドの期末残存口数	53,235,663,015口	47,324,114,373口
1万口当たり収益分配対象額	4,208.65円	4,663.32円
1万口当たり分配金額	125.00円	125.00円
収益分配金金額	665,445,787円	591,551,429円

## （金融商品に関する注記）

## 金融商品の状況に関する事項

項目	第20特定期間 自 2025年2月18日 至 2025年8月18日	第21特定期間 自 2025年8月19日 至 2026年2月16日
1. 金融商品に対する取組方針	当ファンドは、証券投資信託であり、投資信託約款に規定する運用の基本方針に従い、有価証券等の金融商品に対する投資として運用することを目的としています。	同左
2. 金融商品の内容及び当該金融商品に係るリスク	当ファンドが保有する主な金融資産は、親投資信託受益証券、金銭債権及びデリバティブ取引により生じる正味の債権等であり、金融負債は、金銭債務及びデリバティブ取引により生じる正味の債務等であります。 当該金融商品は、価格変動リスク、金利変動リスク、為替変動リスク等の市場リスク、信用リスク及び流動性リスクがあります。	同左
3. 金融商品に係るリスク管理体制	<ul style="list-style-type: none"><li>運用業務部において運用実績の分析・評価を行い、運用評価委員会に上程します。</li><li>法務コンプライアンス部において運用業務の考査および諸法令等の遵守状況に関する監理を行い、必要に応じて指導、勧告を行うとともに、内部統制委員会に報告します。</li><li>運用評価委員会および内部統制委員会において、パフォーマンス評価と法令等の遵守状況の審査が行われます。</li></ul>	同左

## 金融商品の時価等に関する事項

項目	第20特定期間 (2025年8月18日現在)	第21特定期間 (2026年2月16日現在)
1. 貸借対照表計上額、時価及びその差額	貸借対照表計上額は期末の時価で計上しているため、その差額はありません。	同左
2. 時価の算定方法	(1) 有価証券 重要な会計方針に係る事項に関する注記「有価証券の評価基準及び評価方法」に記載しております。 (2) デリバティブ取引 該当事項はありません。 (3) 有価証券及びデリバティブ取引以外の金融商品 有価証券及びデリバティブ取引以外の金融商品については、短期間で決済されることから、時価は帳簿価額と近似しているため、当該金融商品の帳簿価額を時価としております。	(1) 有価証券 同左 (2) デリバティブ取引 同左 (3) 有価証券及びデリバティブ取引以外の金融商品 同左
3. 金融商品の時価等に関する事項についての補足説明	金融商品の時価の算定においては、一定の前提条件等を採用しているため、異なる前提条件等によった場合、当該価額が異なることもあります。	同左
4. 金銭債権及び満期のある有価証券の決算日後の償還予定額	貸借対照表に計上している金銭債権は、その全額が1年以内に償還されます。	同左

## (有価証券に関する注記)

売買目的有価証券

(単位：円)

種類	第20特定期間 (2025年8月18日現在)	第21特定期間 (2026年2月16日現在)
	最終の計算期間の損益 に含まれた評価差額	最終の計算期間の損益 に含まれた評価差額
親投資信託受益証券	4,075,166,627	1,185,817,606
合計	4,075,166,627	1,185,817,606

## (デリバティブ取引等に関する注記)

該当事項はありません。

## (関連当事者との取引に関する注記)

該当事項はありません。

## (1口当たり情報に関する注記)

項目	第20特定期間 (2025年8月18日現在)	第21特定期間 (2026年2月16日現在)
1口当たり純資産額	1.2866円	1.3627円
(1万口当たり純資産額)	(12,866円)	(13,627円)

**(4)【附属明細表】**

## 第1 有価証券明細表（2026年2月16日現在）

## (1) 株式

該当事項はありません。

## (2) 株式以外の有価証券

通貨	種類	銘柄	券面総額	評価額	備考
日本円	親投資信託 受益証券	パインブリッジ・キャピタル証券 マザーファンド	27,513,169,539	64,710,974,755	
合計			27,513,169,539	64,710,974,755	

(注) 親投資信託受益証券における券面総額の数値は証券数を表示しております。

## 第2 信用取引契約残高明細表

該当事項はありません。

## 第3 デリバティブ取引及び為替予約取引の契約額等及び時価の状況表

該当事項はありません。

## 【パインブリッジ・キャピタル証券ファンド（為替ヘッジあり）】

## (1) 【貸借対照表】

（単位：円）

	第20特定期間 (2025年8月18日現在)	第21特定期間 (2026年2月16日現在)
<b>資産の部</b>		
流動資産		
金銭信託	753,711	-
コール・ローン	986,993,890	702,535,410
親投資信託受益証券	51,918,368,393	43,101,871,470
派生商品評価勘定	4,446,484	989,755,136
未収入金	200,000,000	419,062,125
未収利息	12,168	13,473
流動資産合計	53,110,574,646	45,213,237,614
資産合計	53,110,574,646	45,213,237,614
<b>負債の部</b>		
流動負債		
派生商品評価勘定	89,406,981	-
未払金	24,661,199	12,556,019
未払収益分配金	656,226,127	557,345,437
未払解約金	146,293,978	592,109,920
未払受託者報酬	4,532,399	3,862,781
未払委託者報酬	196,403,942	167,387,033
流動負債合計	1,117,524,626	1,333,261,190
負債合計	1,117,524,626	1,333,261,190
<b>純資産の部</b>		
元本等		
元本	65,622,612,752	55,734,543,756
剰余金		
期末剰余金又は期末欠損金（ ）	13,629,562,732	11,854,567,332
（分配準備積立金）	868,271,621	830,261,663
元本等合計	51,993,050,020	43,879,976,424
純資産合計	51,993,050,020	43,879,976,424
負債純資産合計	53,110,574,646	45,213,237,614

## (2) 【損益及び剰余金計算書】

(単位：円)

	第20特定期間 自 2025年2月18日 至 2025年8月18日	第21特定期間 自 2025年8月19日 至 2026年2月16日
<b>営業収益</b>		
受取利息	933,293	1,396,541
有価証券売買等損益	1,558,978,894	4,228,503,077
為替差損益	28,931,401	2,985,878,787
<b>営業収益合計</b>	<b>1,588,843,588</b>	<b>1,244,020,831</b>
<b>営業費用</b>		
受託者報酬	9,058,655	8,020,249
委託者報酬	392,541,577	347,544,047
その他費用	266,640	257,400
<b>営業費用合計</b>	<b>401,866,872</b>	<b>355,821,696</b>
<b>営業利益又は営業損失（ ）</b>	<b>1,186,976,716</b>	<b>888,199,135</b>
<b>経常利益又は経常損失（ ）</b>	<b>1,186,976,716</b>	<b>888,199,135</b>
<b>当期純利益又は当期純損失（ ）</b>	<b>1,186,976,716</b>	<b>888,199,135</b>
一部解約に伴う当期純利益金額の分配額又は一部解約に伴う当期純損失金額の分配額（ ）	15,458,626	38,059,189
<b>期首剰余金又は期首欠損金（ ）</b>	<b>15,519,695,978</b>	<b>13,629,562,732</b>
剰余金増加額又は欠損金減少額	2,076,407,920	2,124,299,469
当期一部解約に伴う剰余金増加額又は欠損金減少額	2,076,407,920	2,124,299,469
剰余金減少額又は欠損金増加額	33,072,104	26,872,965
当期追加信託に伴う剰余金減少額又は欠損金増加額	33,072,104	26,872,965
分配金	1,355,637,912	1,172,571,050
<b>期末剰余金又は期末欠損金（ ）</b>	<b>13,629,562,732</b>	<b>11,854,567,332</b>

## (3)【注記表】

(重要な会計方針に係る事項に関する注記)

項目	
1. 有価証券の評価基準及び評価方法	親投資信託受益証券 移動平均法に基づき、時価で評価しております。 時価評価にあたっては、親投資信託受益証券の基準価額で評価しております。
2. デリバティブ等の評価基準及び評価方法	為替予約取引 為替予約の評価は、原則として、我が国における特定期間末日の対顧客先物売買相場の仲値によって計算しております。
3. その他財務諸表作成のための基本となる重要な事項	特定期間末日の取扱い 2025年8月16日及びその翌日が休日のため、前特定期間末日を2025年8月18日としており、このため当特定期間は182日となっております。

(重要な会計上の見積りに関する注記)

該当事項はありません。

(貸借対照表に関する注記)

項目	第20特定期間 (2025年8月18日現在)	第21特定期間 (2026年2月16日現在)
1. 期首元本額	75,202,519,920円	65,622,612,752円
期中追加設定元本額	154,827,881円	128,010,495円
期中一部解約元本額	9,734,735,049円	10,016,079,491円
2. 受益権の総数	65,622,612,752口	55,734,543,756口
3. 元本の欠損	貸借対照表上の純資産額が元本総額を下回っており、その差額は13,629,562,732円です。	貸借対照表上の純資産額が元本総額を下回っており、その差額は11,854,567,332円です。

## ( 損益及び剰余金計算書に関する注記 )

項目	第20特定期間	第21特定期間
	自 2025年2月18日 至 2025年8月18日	自 2025年8月19日 至 2026年2月16日
1. 投資信託財産の運用の指図に係る権限の全部又は一部を委託する場合における当該委託に要する費用	70,993,206円	63,752,394円
2. 分配金の計算過程	[2025年2月18日から 2025年5月16日までの 計算期間]	[2025年 8月19日から 2025年11月17日までの 計算期間]
費用控除後の配当等収益額	731,785,375円	670,052,275円
費用控除後・繰越欠損金補填後の有価証券売買等損益額	0円	0円
収益調整金額	9,707,042,896円	8,540,217,607円
分配準備積立金額	696,436,019円	818,199,920円
当ファンドの分配対象収益額	11,135,264,290円	10,028,469,802円
当ファンドの期末残存口数	69,941,178,519口	61,522,561,306口
1万口当たり収益分配対象額	1,592.08円	1,630.04円
1万口当たり分配金額	100.00円	100.00円
収益分配金金額	699,411,785円	615,225,613円
	[2025年5月17日から 2025年8月18日までの 計算期間]	[2025年11月18日から 2026年 2月16日までの 計算期間]
費用控除後の配当等収益額	836,941,057円	591,715,143円
費用控除後・繰越欠損金補填後の有価証券売買等損益額	0円	0円
収益調整金額	9,108,447,413円	7,737,773,940円
分配準備積立金額	687,556,691円	795,891,957円
当ファンドの分配対象収益額	10,632,945,161円	9,125,381,040円
当ファンドの期末残存口数	65,622,612,752口	55,734,543,756口
1万口当たり収益分配対象額	1,620.31円	1,637.29円
1万口当たり分配金額	100.00円	100.00円
収益分配金金額	656,226,127円	557,345,437円

## (金融商品に関する注記)

## 金融商品の状況に関する事項

項目	第20特定期間 自 2025年2月18日 至 2025年8月18日	第21特定期間 自 2025年8月19日 至 2026年2月16日
1. 金融商品に対する取組方針	当ファンドは、証券投資信託であり、投資信託約款に規定する運用の基本方針に従い、有価証券等の金融商品に対する投資として運用することを目的としています。	同左
2. 金融商品の内容及び当該金融商品に係るリスク	当ファンドが保有する主な金融資産は、親投資信託受益証券、金銭債権及びデリバティブ取引により生じる正味の債権等であり、金融負債は、金銭債務及びデリバティブ取引により生じる正味の債務等であります。 当該金融商品は、価格変動リスク、金利変動リスク、為替変動リスク等の市場リスク、信用リスク及び流動性リスクがあります。	同左
3. 金融商品に係るリスク管理体制	<ul style="list-style-type: none"> <li>・ 運用業務部において運用実績の分析・評価を行い、運用評価委員会に上程します。</li> <li>・ 法務コンプライアンス部において運用業務の考査および諸法令等の遵守状況に関する監理を行い、必要に応じて指導、勧告を行うとともに、内部統制委員会に報告します。</li> <li>・ 運用評価委員会および内部統制委員会において、パフォーマンス評価と法令等の遵守状況の審査が行われます。</li> </ul>	同左

## 金融商品の時価等に関する事項

項目	第20特定期間 (2025年8月18日現在)	第21特定期間 (2026年2月16日現在)
1. 貸借対照表計上額、時価及びその差額	貸借対照表計上額は期末の時価で計上しているため、その差額はありません。	同左
2. 時価の算定方法	(1)有価証券 重要な会計方針に係る事項に関する注記「有価証券の評価基準及び評価方法」に記載しております。  (2)デリバティブ取引 「(デリバティブ取引等に関する注記)」に記載しております。  (3)有価証券及びデリバティブ取引以外の金融商品 有価証券及びデリバティブ取引以外の金融商品については、短期間で決済されることから、時価は帳簿価額と近似しているため、当該金融商品の帳簿価額を時価としております。	(1)有価証券 同左  (2)デリバティブ取引 同左  (3)有価証券及びデリバティブ取引以外の金融商品 同左
3. 金融商品の時価等に関する事項についての補足説明	金融商品の時価の算定においては、一定の前提条件等を採用しているため、異なる前提条件等によった場合、当該価額が異なることもあります。 また、「(デリバティブ取引等に関する注記)」におけるデリバティブ取引に関する契約額等については、その金額自体がデリバティブ取引に係る市場リスクを示すものではありません。	同左
4. 金銭債権及び満期のある有価証券の決算日後の償還予定額	貸借対照表に計上している金銭債権は、その全額が1年以内に償還されます。	同左

## (有価証券に関する注記)

売買目的有価証券

(単位：円)

種類	第20特定期間 (2025年8月18日現在)	第21特定期間 (2026年2月16日現在)
	最終の計算期間の損益 に含まれた評価差額	最終の計算期間の損益 に含まれた評価差額
親投資信託受益証券	3,076,590,764	788,001,901
合計	3,076,590,764	788,001,901

## (デリバティブ取引等に関する注記)

取引の時価等に関する事項

通貨関連

区分	種類	第20特定期間（2025年8月18日現在）			
		契約額等 （円）	うち1年超 （円）	時価 （円）	評価損益 （円）
市場取引以外の取引	為替予約取引 売建				
	米国ドル	47,227,300,861	-	47,222,854,377	4,446,484
	ユーロ	2,116,216,180	-	2,159,590,685	43,374,505
	英国ポンド	2,574,474,945	-	2,620,507,421	46,032,476
合計		51,917,991,986	-	52,002,952,483	84,960,497

区分	種類	第21特定期間（2026年2月16日現在）			
		契約額等 （円）	うち1年超 （円）	時価 （円）	評価損益 （円）
市場取引以外の取引	為替予約取引 売建				
	米国ドル	39,760,816,639	-	38,807,872,605	952,944,034
	ユーロ	1,352,571,038	-	1,342,037,710	10,533,328
	英国ポンド	2,560,382,984	-	2,534,105,210	26,277,774
合計		43,673,770,661	-	42,684,015,525	989,755,136

## (注)時価の算定方法

1. 特定期間末日に対顧客先物売買相場の仲値が発表されている外貨については、以下のように評価しています。

特定期間末日において為替予約の受渡日（以下「当該日」という）の対顧客先物売買相場の仲値が発表されている場合は、当該為替予約は当該仲値で評価しています。

特定期間末日において当該日の対顧客先物売買相場が発表されていない場合は、以下の方法によっています。

- ・ 特定期間末日に当該日を超える対顧客先物売買相場が発表されている場合には、発表されている先物相場のうち当該日に最も近い前後二つの先物相場の仲値をもとに計算したレートを用いています。
- ・ 特定期間末日に当該日を超える対顧客先物売買相場が発表されていない場合には、当該日に最も近い発表されている対顧客先物売買相場の仲値を用いています。

2. 特定期間末日に対顧客先物売買相場の仲値が発表されていない外貨については、特定期間末日の対顧客電信売買相場の仲値で評価しています。

3. 換算において円未満の端数は切り捨てています。

## (関連当事者との取引に関する注記)

該当事項はありません。

## (1口当たり情報に関する注記)

項目	第20特定期間 (2025年8月18日現在)	第21特定期間 (2026年2月16日現在)
1口当たり純資産額	0.7923円	0.7873円

(1万口当たり純資産額)	(7,923円)	(7,873円)
--------------	----------	----------

**(4)【附属明細表】**

## 第1 有価証券明細表（2026年2月16日現在）

## (1) 株式

該当事項はありません。

## (2) 株式以外の有価証券

通貨	種類	銘柄	券面総額	評価額	備考
日本円	親投資信託 受益証券	パインブリッジ・キャピタル証券 マザーファンド	18,325,625,625	43,101,871,470	
合計			18,325,625,625	43,101,871,470	

(注) 親投資信託受益証券における券面総額の数値は証券数を表示しております。

## 第2 信用取引契約残高明細表

該当事項はありません。

## 第3 デリバティブ取引及び為替予約取引の契約額等及び時価の状況表

「(3)注記表（デリバティブ取引等に関する注記）」に記載しております。

（参考）

当ファンドは「パインブリッジ・キャピタル証券マザーファンド」の受益証券を主要投資対象としており、貸借対照表の資産の部に計上された「親投資信託受益証券」は、すべて同マザーファンドの受益証券です。

なお、同マザーファンドの状況は次の通りです。

### 「パインブリッジ・キャピタル証券マザーファンド」の状況

なお、以下に記載した情報は監査の対象外です。

#### (1)貸借対照表

区分	注記事項	(2025年8月18日現在)	(2026年2月16日現在)
		金額（円）	金額（円）
資産の部			
流動資産			
預金		372,589,853	230,489,125
金銭信託		-	495,604
コール・ローン		243,507,857	110,115,243
国債証券		1,931,111,887	2,083,240,367
特殊債券		1,189,059,787	1,302,839,187
その他有価証券		115,579,616,207	103,117,473,100
派生商品評価勘定		96,050	458,240
未収入金		-	313,531,383
未収利息		1,660,357,367	1,653,117,759
流動資産合計		120,976,339,008	108,811,760,008
資産合計		120,976,339,008	108,811,760,008
負債の部			
流動負債			
派生商品評価勘定		23,940	818,960
未払解約金		450,000,000	1,000,000,000
流動負債合計		450,023,940	1,000,818,960
負債合計		450,023,940	1,000,818,960
純資産の部			
元本等			
元本		55,668,361,521	45,838,795,164
剰余金			
剰余金又は欠損金（ ）		64,857,953,547	61,972,145,884
元本等合計		120,526,315,068	107,810,941,048
純資産合計		120,526,315,068	107,810,941,048
負債純資産合計		120,976,339,008	108,811,760,008

(注) 親投資信託の計算期間は、原則として、毎年2月17日から8月16日まで、および8月17日から翌年2月16日までであります。

## (2)注記表

(重要な会計方針に係る事項に関する注記)

項目	
1. 有価証券の評価基準及び評価方法	<p>(1)国債証券・特殊債券 個別法に基づき、原則として金融商品取引業者・銀行等の提示する価額（ただし、売気配相場は使用しない。）または価格情報会社の提供する価額で時価評価しております。</p> <p>(2)その他有価証券（キャピタル証券） 額面が25米ドルの場合には、移動平均法に基づき、原則として時価で評価しております。 時価評価にあたっては、原則として金融商品取引所等の最終相場を、計算期間末日に最終相場がない場合には、直近の日の最終相場で、直近の日の最終相場によることが適当でないと認められた場合は、計算期間末日又は直近の日の気配相場で評価しております。 時価が市場で取得できない場合は、価格情報会社または金融商品取引業者・銀行等の提示する価額で評価します。 また、額面が25米ドル以外のキャピタル証券の場合には、個別法に基づき、原則として金融商品取引業者・銀行等の提示する価額（ただし、売気配相場は使用しない。）または価格情報会社の提供する価額で時価評価しております。</p>
2. デリバティブ等の評価基準及び評価方法	<p>為替予約取引 為替予約の評価は、原則として、我が国における計算期間末日の対顧客先物売買相場の仲値によって計算しております。</p>
3. その他財務諸表作成のための基本となる重要な事項	<p>外貨建取引等の処理基準 外貨建取引については、「投資信託財産の計算に関する規則」（平成12年総理府令第133号）第60条に基づき、取引発生時の外国通貨の額をもって記録する方法を採用しております。但し、同第61条に基づき、外国通貨の売却時において、当該外国通貨に加えて、外貨建資産等の外貨基金勘定及び外貨建各損益勘定の前日の外貨建純資産額に対する当該売却外国通貨の割合相当額を当該外国通貨の売却時の外国為替相場等で円換算し、前日の外貨基金勘定に対する円換算した外貨基金勘定の割合相当の邦貨建資産等の外国投資勘定と、円換算した外貨基金勘定を相殺した差額を為替差損益とする計理処理を採用しております。</p>

(重要な会計上の見積りに関する注記)

該当事項はありません。

## （貸借対照表に関する注記）

項目	(2025年8月18日現在)	(2026年2月16日現在)
1. 期首元本額	65,947,411,653円	55,668,361,521円
期中追加設定元本額	922,177,502円	182,188,274円
期中一部解約元本額	11,201,227,634円	10,011,754,631円
元本の内訳		
ファンド名		
パインブリッジ・キャピタル証券 ファンド（為替ヘッジなし）	31,688,698,506円	27,513,169,539円
パインブリッジ・キャピタル証券 ファンド（為替ヘッジあり）	23,979,663,015円	18,325,625,625円
合計	55,668,361,521円	45,838,795,164円
2. 受益権の総数	55,668,361,521口	45,838,795,164口
3. その他有価証券	「その他有価証券」は、 「キャピタル証券」です。	同左

## (金融商品に関する注記)

## 金融商品の状況に関する事項

項目	自 2025年2月18日 至 2025年8月18日	自 2025年8月19日 至 2026年2月16日
1. 金融商品に対する取組方針	当ファンドは、証券投資信託であり、投資信託約款に規定する運用の基本方針に従い、有価証券等の金融商品に対する投資として運用することを目的としています。	同左
2. 金融商品の内容及び当該金融商品に係るリスク	当ファンドが保有する主な金融資産は、国債証券、特殊債券、その他有価証券（キャピタル証券）、金銭債権及びデリバティブ取引により生じる正味の債権等であり、金融負債は、金銭債務及びデリバティブ取引により生じる正味の債務等であります。 当該金融商品は、価格変動リスク、金利変動リスク、為替変動リスク等の市場リスク、信用リスク及び流動性リスクがあります。	同左
3. 金融商品に係るリスク管理体制	<ul style="list-style-type: none"> <li>・ 運用業務部において運用実績の分析・評価を行い、運用評価委員会に上程します。</li> <li>・ 法務コンプライアンス部において運用業務の考査および諸法令等の遵守状況に関する監理を行い、必要に応じて指導、勧告を行うとともに、内部統制委員会に報告します。</li> <li>・ 運用評価委員会および内部統制委員会において、パフォーマンス評価と法令等の遵守状況の審査が行われます。</li> </ul>	同左

## 金融商品の時価等に関する事項

項目	(2025年8月18日現在)	(2026年2月16日現在)
1. 貸借対照表計上額、時価及びその差額	貸借対照表計上額は期末の時価で計上しているため、その差額はありません。	同左
2. 時価の算定方法	<p>(1) 有価証券 重要な会計方針に係る事項に関する注記「有価証券の評価基準及び評価方法」に記載しております。</p> <p>(2) デリバティブ取引 「（デリバティブ取引等に関する注記）」に記載しております。</p> <p>(3) 有価証券及びデリバティブ取引以外の金融商品 有価証券及びデリバティブ取引以外の金融商品については、短期間で決済されることから、時価は帳簿価額と近似しているため、当該金融商品の帳簿価額を時価としております。</p>	<p>(1) 有価証券 同左</p> <p>(2) デリバティブ取引 同左</p> <p>(3) 有価証券及びデリバティブ取引以外の金融商品 同左</p>
3. 金融商品の時価等に関する事項についての補足説明	<p>金融商品の時価の算定においては、一定の前提条件等を採用しているため、異なる前提条件等によった場合、当該価額が異なることもあります。</p> <p>また、「（デリバティブ取引等に関する注記）」におけるデリバティブ取引に関する契約額等については、その金額自体がデリバティブ取引に係る市場リスクを示すものではありません。</p>	同左
4. 金銭債権及び満期のある有価証券の決算日後の償還予定額	貸借対照表に計上している金銭債権は、その全額が1年以内に償還されます。	同左

## （有価証券に関する注記）

## 売買目的有価証券

（単位：円）

種類	(2025年8月18日現在)	(2026年2月16日現在)
	当計算期間の損益 に含まれた評価差額	当計算期間の損益 に含まれた評価差額
国債証券	16,343,382	78,942,613
特殊債券	63,970,200	68,716,049
その他有価証券（キャピタル証券）	1,775,204,632	985,389,001
合計	1,822,831,450	1,133,047,663

(注)当計算期間の損益に含まれた評価差額は、当親投資信託の計算期間の開始日から本報告書における監査対象ファンドの特定期間末日までの期間に対応する金額であります。

## （デリバティブ取引等に関する注記）

## 取引の時価等に関する事項

## 通貨関連

区分	種類	(2025年8月18日現在)			
		契約額等 (円)	うち1年超 (円)	時価 (円)	評価損益 (円)
市場取引以外の取引	為替予約取引 売建 米国ドル	457,248,000	-	457,175,890	72,110
合計		457,248,000	-	457,175,890	72,110

区分	種類	(2026年2月16日現在)			
		契約額等 (円)	うち1年超 (円)	時価 (円)	評価損益 (円)
市場取引以外の取引	為替予約取引 売建 米国ドル	1,668,117,000	-	1,668,477,720	360,720
合計		1,668,117,000	-	1,668,477,720	360,720

## (注)時価の算定方法

1. 計算期間末日に対顧客先物売買相場の仲値が発表されている外貨については、以下のように評価しています。

計算期間末日において為替予約の受渡日（以下「当該日」という）の対顧客先物売買相場の仲値が発表されている場合は、当該為替予約は当該仲値で評価しています。

計算期間末日において当該日の対顧客先物売買相場が発表されていない場合は、以下の方法によっています。

- ・ 計算期間末日に当該日を超える対顧客先物売買相場が発表されている場合には、発表されている先物相場のうち当該日に最も近い前後二つの先物相場の仲値をもとに計算したレートを用いています。

- ・ 計算期間末日に当該日を超える対顧客先物売買相場が発表されていない場合には、当該日に最も近い発表されている対顧客先物売買相場の仲値を用いています。
- 2. 計算期間末日に対顧客先物売買相場の仲値が発表されていない外貨については、計算期間末日の対顧客電信売買相場の仲値で評価しています。
- 3. 換算において円未満の端数は切り捨てています。

( 関連当事者との取引に関する注記 )

該当事項はありません。

( 1口当たり情報に関する注記 )

項目	(2025年8月18日現在)	(2026年2月16日現在)
1口当たり純資産額	2.1651円	2.3520円
(1万口当たり純資産額)	(21,651円)	(23,520円)

## (3)附属明細表

## 第1 有価証券明細表（2026年2月16日現在）

## (1)株式

該当事項はありません。

## (2)株式以外の有価証券

通貨	種類	銘柄	券面総額	評価額	備考	
米国ドル	国債証券	UNITED MEXICAN STATES 6.3380% 05/04/2053	2,674,000.00	2,585,758.00		
		US TREASURY N/B 3.8750% 02/15/2043	12,000,000.00	11,022,187.44		
	計		14,674,000.00	13,607,945.44		
					(2,083,240,367)	
	特殊債券	PETROLEOS MEXICANOS 10.0000% 02/07/2033	7,273,000.00	8,510,282.76		
		計	7,273,000.00	8,510,282.76		
					(1,302,839,187)	
	その他有価証券 (キャピタル証券)	AFFILIATED MANAGERS GROU 6.7500% 03/30/2064	48,891	1,202,767.49		
		BANK OF AMERICA CORP 6.4500% 12/15/2066	171,656	4,433,479.67		
		CITIGROUP CAPITAL XIII 6.6470% 10/30/2040	64,343	1,909,700.24		
		CUSTOMERS BANCORP INC 5.3750% 12/30/2034	192,000	4,358,400.00		
		AES ANDES SA 8.1500% 06/10/2055	4,500,000	4,807,746.00		
		AES CORP/THE 7.6000% 01/15/2055	9,500,000	9,553,580.00		
		ARGENTUM (SWISS RE LTD) 5.6250% 08/15/2052	3,000,000	3,039,026.37		
		BANC CREDITO INVERSIONES 8.7500%	9,245,000	9,988,575.35		
		BANCO BILBAO VIZCAYA ARG 9.3750%	9,200,000	10,284,597.20		
		BANCO BILBAO VIZCAYA ARG 6.1250%	400,000	405,167.60		
		BANCO SANTANDER SA 9.6250%	32,000,000	38,579,040.00		
		BANCO SANTANDER SA 6.9210% 08/08/2033	6,800,000	7,564,596.14		
		BANK OF MONTREAL 7.7000% 05/26/2084	14,517,000	15,480,159.39		
		BANK OF NOVA SCOTIA 8.6250% 10/27/2082	12,000,000	12,727,104.00		
		BANK OF NOVA SCOTIA 8.0000% 01/27/2084	11,890,000	12,721,955.19		
		BARCLAYS PLC 9.6250%	6,720,000	7,642,165.44		
		BARCLAYS PLC 7.1190% 06/27/2034	5,000,000	5,617,563.90		
		BARCLAYS PLC 4.3750%	2,895,000	2,808,842.19		
		BARCLAYS PLC 8.0000%	23,667,000	25,317,844.25		
		BBVA BANCOMER SA TEXAS 8.4500% 06/29/2038	10,500,000	11,768,589.00		
		BNP PARIBAS 7.7500%	30,950,000	33,029,716.20		
		BNP PARIBAS 9.2500%	13,928,000	14,907,709.44		
		BNP PARIBAS 8.5000%	6,259,000	6,705,473.24		
		BPCE SA 6.5080% 01/18/2035	2,677,000	2,860,916.00		
		CREDIT AGRICOLE SA 6.2510% 01/10/2035	15,006,000	16,016,769.94		
		DEUTSCHE BANK NY 7.0790% 02/10/2034	20,899,000	23,046,964.94		
EDISON INTERNATIONAL 8.1250% 06/15/2053		16,050,000	16,678,822.95			
ELECTRICITE DE FRANCE SA 9.1250%		13,053,000	15,529,193.25			
ENBRIDGE INC 7.6250% 01/15/2083		16,667,000	18,280,598.93			
ENSTAR FINANCE LLC 5.5000% 01/15/2042		2,667,000	2,656,450.94			
EUSHI FINANCE INC 7.6250% 12/15/2054		4,250,000	4,481,442.25			

		GLOBAL ATLANTIC FIN CO	7.9500%	10/15/2054	5,880,000	6,012,311.76
		HSBC HOLDINGS PLC	8.0000%		23,250,000	24,539,073.00
		HSBC HOLDINGS PLC	6.5470%	06/20/2034	32,780,000	35,690,040.89
		HSBC HOLDINGS PLC	6.0000%		5,900,000	5,977,956.70
		ING GROEP NV	7.5000%		10,000,000	10,435,424.90
		ING GROEP NV	8.0000%		2,537,000	2,770,063.86
		ING GROEP NV	4.2500%		15,000,000	13,637,740.50
		LAND O'LAKES INC	7.0000%		2,870,000	2,561,475.00
		LINCOLN NATIONAL CORP	9.2500%		1,000,000	1,073,718.00
		LLOYDS BANKING GROUP PLC	8.0000%		8,187,000	8,878,343.02
		MACQUARIE BANK LTD	6.7980%	01/18/2033	10,000,000	11,015,414.90
		MITSUBISHI UFJ FIN GRP	8.2000%		2,800,000	3,067,436.40
		MUNICH RE	5.8750%	05/23/2042	17,000,000	17,824,612.20
		NATIONAL RURAL UTIL COOP	7.1250%	09/15/2053	10,000,000	10,501,170.00
		NORDEA BANK ABP	3.7500%		1,425,000	1,355,973.71
		NY COMMUNITY BANCORP INC	6.70741%	11/06/2028	800,000	778,096.22
		ROTHESAY LIFE	4.8750%		3,500,000	3,467,264.29
		ROYAL BANK OF CANADA	7.5000%	05/02/2084	3,333,000	3,509,549.01
		SKANDINAVISKA ENSKILDA	6.8750%		4,000,000	4,098,763.00
		SOCIETE GENERALE	9.3750%		3,505,000	3,740,911.03
		SOCIETE GENERALE	10.0000%		3,000,000	3,334,857.00
		STANDARD CHARTERED PLC	7.7500%		25,000,000	25,962,075.00
		STANDARD CHARTERED PLC	4.3000%		7,112,000	6,873,457.83
		SUMITOMO MITSUI FINL GRP	6.6000%		6,000,000	6,217,548.00
		SWEDBANK AB	7.6250%		11,000,000	11,549,081.28
		SWEDBANK AB	7.7500%		4,800,000	5,206,200.00
		TELUS CORP	6.6250%	06/09/2056	4,830,000	4,872,103.11
		TORONTO-DOMINION BANK	8.1250%	10/31/2082	7,000,000	7,347,480.00
		UBS GROUP AG	7.7500%		9,373,000	10,045,044.10
		UBS GROUP AG	9.2500%		4,546,000	5,326,411.82
		UBS GROUP AG	9.2500%		4,546,000	4,968,964.38
		VISTRA CORP	7.0000%		2,850,000	2,896,423.65
		VODAFONE GROUP PLC	5.1250%	06/04/2081	1,299,000	1,046,162.38
	計				559,839,890	610,986,104.44
						(93,535,862,728)
小計					581,786,890	633,104,332.64
						(96,921,942,282)
ユーロ	その他有価証券	BNP PARIBAS	6.8750%		8,000,000	8,640,000.00
	(キャピタル証券)	STICHTING AK RABOBANK	6.5000%		8,302,950	9,611,993.09
小計					16,302,950	18,251,993.09
						(3,314,744,465)
英国ポンド	その他有価証券	BARCLAYS PLC	8.8750%		4,000,000	4,221,450.00
	(キャピタル証券)	LLOYDS BANKING GROUP PLC	8.5000%		3,000,000	3,182,658.75
		LLOYDS BANKING GROUP PLC	8.5000%		10,000,000	10,520,407.50
		NATIONWIDE BLDG SOCIETY	5.7500%		12,000,000	12,071,970.00

小計		29,000,000	29,996,486.25
			(6,266,865,907)
合計			106,503,552,654
			(106,503,552,654)

備考欄の は25米国ドル額面のその他有価証券(キャピタル証券)であることを表示しております。

(注)1. の25米国ドル額面のその他有価証券(キャピタル証券)における券面総額の数値は証券数を表示しております。

2. 通貨種類毎の小計欄の( )内は、邦貨換算額であります。

3. 合計欄の記載は邦貨額であり、( )内は外貨建有価証券に係るもので、内書であります。

4. 外貨建有価証券の内訳

通貨	銘柄数	組入債券 時価比率	組入その他有価証券 (キャピタル証券) 時価比率	合計金額に 対する比率	
米国ドル	国債証券	2銘柄	2.1%	-	91.0%
	特殊債券	1銘柄	1.3%	-	
	その他有価証券(キャピタル証券)	64銘柄	-	96.6%	
ユーロ	その他有価証券(キャピタル証券)	2銘柄	-	100.0%	3.1%
英国債券	その他有価証券(キャピタル証券)	4銘柄	-	100.0%	5.9%

## 第2 信用取引契約残高明細表

該当事項はありません。

## 第3 デリバティブ取引及び為替予約取引の契約額等及び時価の状況表

「(2)注記表(デリバティブ取引等に関する注記)」に記載しております。

## 2【ファンドの現況】

## 【純資産額計算書】

## 〈1〉パインブリッジ・キャピタル証券ファンド（為替ヘッジなし）

（2026年3月31日現在）

資産総額	59,284,753,869 円
負債総額	576,244,869 円
純資産総額（ - ）	58,708,509,000 円
発行済数量	42,418,077,738 口
1口当たり純資産額（ / ）	1.3840 円
（1万口当たりの純資産額）	（13,840 円）

（注） の資産には、有価証券の評価損益が含まれています。（以下同じ。）

## 〈2〉パインブリッジ・キャピタル証券ファンド（為替ヘッジあり）

（2026年3月31日現在）

資産総額	75,332,931,948 円
負債総額	37,250,468,593 円
純資産総額（ - ）	38,082,463,355 円
発行済数量	49,781,029,539 口
1口当たり純資産額（ / ）	0.7650 円
（1万口当たりの純資産額）	（7,650 円）

## （ご参考）パインブリッジ・キャピタル証券マザーファンド

（2026年3月31日現在）

資産総額	98,260,227,863 円
負債総額	1,115,870,000 円
純資産総額（ - ）	97,144,357,863 円
発行済数量	40,611,304,897 口
1口当たり純資産額（ / ）	2.3921 円
（1万口当たりの純資産額）	（23,921 円）

## 第4【内国投資信託受益証券事務の概要】

委託会社は、この信託の受益権を取扱う振替機関が社振法の規定により主務大臣の指定を取消された場合または当該指定が効力を失った場合であって、当該振替機関の振替業を承継する者が存在しない場合その他やむを得ない事情がある場合を除き、当該振替受益権を表示する受益証券を発行しません。

## 1．名義書換

該当事項はありません。

## 2．受益者に対する特典

該当事項はありません。

## 3．譲渡制限

該当事項はありません。

## 4．受益権の譲渡

受益者は、その保有する受益権を譲渡する場合には、当該受益者の譲渡の対象とする受益権が記載または記録されている振替口座簿にかかる振替機関等に振替の申請をするものとします。

前記の申請のある場合には、前記の振替機関等は、当該譲渡にかかる譲渡人の保有する受益権の口数の減少および譲受人の保有する受益権の口数の増加につき、その備える振替口座簿に記載または記録するものとします。ただし、前記の振替機関等が振替先口座を開設したものでない場合には、譲受人の振替先口座を開設した他の振替機関等（当該他の振替機関等の上位機関を含みます。）に社振法の規定にしたがい、譲受人の振替先口座に受益権の口数の増加の記載または記録が行われるよう通知するものとします。

前記の振替について、委託会社は、当該受益者の譲渡の対象とする受益権が記載または記録されている振替口座簿にかかる振替機関等と譲受人の振替先口座を開設した振替機関等が異なる場合等において、委託会社が必要と認めるときまたはやむを得ない事情があると判断したときは、振替停止日や振替停止期間を設けることができます。

#### 5. 受益権の譲渡の対抗要件

受益権の譲渡は、振替口座簿への記載または記録によらなければ、委託会社および受託会社に対抗することができません。

#### 6. 受益権の再分割

委託会社は、受託会社と協議のうえ、社振法に定めるところにしたがい、一定日現在の受益権を均等に再分割できるものとします。

#### 7. 償還金

償還金は、償還日において振替機関等の振替口座簿に記載または記録されている受益者（償還日以前において一部解約が行われた受益権にかかる受益者を除きます。また、当該償還日以前に設定された受益権で取得申込代金支払前のため販売会社の名義で記載または記録されている受益権については原則として取得申込者としてします。）に支払います。

#### 8. 質権口記載または記録の受益権の取扱いについて

振替機関等の振替口座簿の質権口に記載または記録されている受益権にかかる収益分配金の支払い、一部解約の実行の請求の受付、一部解約金および償還金の支払い等については、信託約款の規定によるほか、民法その他の法令等にしたがって取扱われます。

## 第二部【委託会社等の情報】

### 第1【委託会社等の概況】

#### 1【委託会社等の概況】

（2026年3月末日現在）

- ・ 資本金の額 1,000,000,000円
- ・ 会社が発行する株式の総数 50,000株
- ・ 発行済株式総数 42,000株
- ・ 資本金の額の増減（最近5年間） 該当事項はありません。
- ・ 会社の機構

#### （1）経営の意思決定

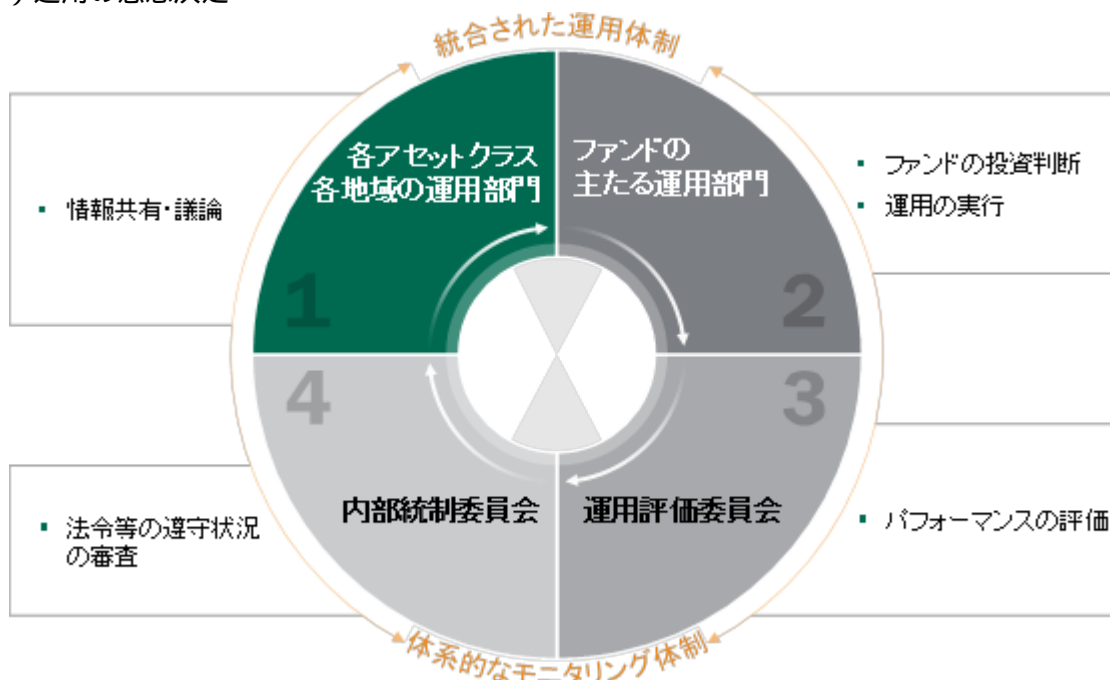
3名以上の取締役が、株主総会において選任されます。取締役の選任は、議決権を行使することができる株主の議決権の3分の1以上を有する株主が出席し、その議決権の過半数をもって行い、累積投票によらないものとします。

取締役の任期は、選任後1年以内の最終の決算期に関する定時株主総会の終結時までとし、欠員の補充または増員により就任した取締役の任期は、他の取締役の残任期間と同一です。

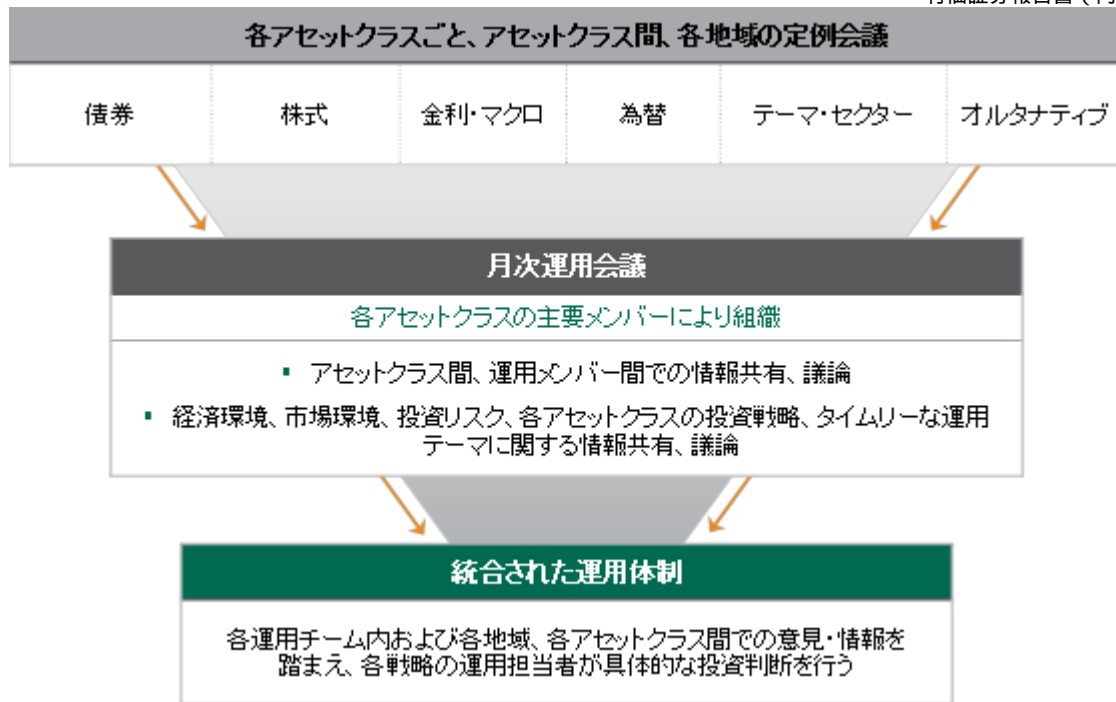
取締役会は、その決議をもって、代表取締役1名以上を選定します。また、会長、社長、副社長及びその他の役付取締役を選定することができます。

取締役会は、少なくとも3ヵ月に1回は開催します。取締役会は、当社の経営に関するすべての重要事項並びに法令もしくは定款によって定められた事項を決定します。取締役会の決議は、法律に別段の定めがある場合を除き、取締役の過半数が出席のうえ、出席取締役の過半数の議決によって行います。

#### （2）運用の意思決定



運用判断を行うにあたり、下記の図のとおり、各運用チームごと、運用チーム間、各地域内、および各地域間、テーマごと等の各種定例会議において様々な情報共有、意見交換、議論を行います。これらの情報・議論に基づき、運用部門の担当者は各ファンドの運用基本方針、各運用戦略の投資プロセスに則り、最終的な投資判断を行います。



前記の運用体制等は、今後変更することがあります。

## 2【事業の内容及び営業の概況】

「投資信託及び投資法人に関する法律」に定める投資信託委託会社である委託会社は、証券投資信託の設定を行うとともに「金融商品取引法」に定める金融商品取引業者としてその運用（投資運用業）を行っています。また「金融商品取引法」に定める投資助言業務等を行っています。

委託会社の運用する証券投資信託は、2026年3月末日現在、次の通りです。（ただし、親投資信託を除きます。）

種類	本数	純資産総額
単位型株式投資信託	4	8,512 百万円
追加型株式投資信託	52	390,073 百万円
合計	56	398,586 百万円

### 3【委託会社等の経理状況】

- 1．当社の財務諸表は、「財務諸表等の用語、様式及び作成方法に関する規則」（昭和38年大蔵省令第59号）並びに同規則第2条の規定により、「金融商品取引業等に関する内閣府令」（平成19年内閣府令第52号）に基づき作成しております。
- 2．記載金額は千円未満を切捨てて表示しております。
- 3．当社は、第41期事業年度（2025年1月1日から2025年12月31日まで）の財務諸表について、金融商品取引法第193条の2第1項の規定により、EY新日本有限責任監査法人により監査を受けております。

## 1.財務諸表

## (1)【貸借対照表】

(単位：千円)

	第40期 (2024年12月31日現在)		第41期 (2025年12月31日現在)	
資産の部				
流動資産				
現金・預金		564,882		850,776
短期貸付金		524,000		-
前払金		1,061		116
前払費用		29,290		32,725
未収入金		126,642		76,473
未収委託者報酬		720,973		642,986
未収運用受託報酬		107,368		136,457
未収還付消費税等		-		7,580
立替金		1,844		976
未収収益		1,804		-
流動資産合計		2,077,867		1,748,091
固定資産				
有形固定資産				
建物附属設備	*1	71,364	*1	65,627
工具器具備品	*1	10,983	*1	8,385
有形固定資産合計		82,347		74,013
無形固定資産				
ソフトウェア		161		80
電話加入権		0		0
無形固定資産合計		161		80
投資その他の資産				
関係会社株式		164,013		164,013
敷金保証金		42,245		42,605
繰延税金資産		101,951		84,573
投資その他の資産合計		308,211		291,192
固定資産合計		390,720		365,286
資産合計		2,468,587		2,113,378

	第40期 (2024年12月31日現在)	第41期 (2025年12月31日現在)
負債の部		
流動負債		
預り金	22,725	21,770
未払金		
未払収益分配金	240	240
未払手数料	310,489	276,867
その他未払金	200,750	130,081
未払費用	493,922	510,855
未払役員賞与	34,369	19,711
未払法人税等	21,640	2,539
未払消費税等	40,310	-
流動負債合計	1,124,449	962,065
固定負債		
賞与引当金	114,717	21,275
役員賞与引当金	30,327	-
退職給付引当金	108,306	107,950
役員退職慰労引当金	8,080	-
固定負債合計	261,431	129,225
負債合計	1,385,880	1,091,291
純資産の部		
株主資本		
資本金	1,000,000	1,000,000
資本剰余金		
資本準備金	58,876	58,876
資本剰余金合計	58,876	58,876
利益剰余金		
利益準備金	265,112	265,112
その他利益剰余金		
任意積立金	230,000	230,000
繰越利益剰余金	471,282	531,902
利益剰余金合計	23,830	36,789
株主資本合計	1,082,706	1,022,087
純資産合計	1,082,706	1,022,087
負債・純資産合計	2,468,587	2,113,378

## (2) 【損益計算書】

(単位：千円)

	第40期 (自 2024年 1月 1日 至 2024年12月31日)	第41期 (自 2025年 1月 1日 至 2025年12月31日)
営業収益		
委託者報酬	4,312,754	3,698,495
運用受託報酬	349,069	350,229
その他営業収益	234,339	208,004
営業収益合計	4,896,162	4,256,729
営業費用		
支払手数料	1,987,610	1,684,147
広告宣伝費	4,707	4,360
調査費		
調査費	610,638	625,742
委託調査費	872,855	739,364
営業雑経費		
通信費	11,222	10,106
印刷費	29,759	26,151
協会費	4,054	3,611
図書費	1,320	1,446
営業費用合計	3,522,170	3,094,930
一般管理費		
給料		
役員報酬	38,600	38,600
給料・手当	627,588	619,693
賞与	166,237	146,313
役員賞与	43,477	700
賞与引当金繰入	17,258	31,295
役員賞与引当金繰入	5,535	-
交際費	3,537	6,190
旅費交通費	8,186	8,759
租税公課	27,750	27,459
不動産賃借料	81,329	81,859
退職給付費用	36,150	34,268
役員退職慰労引当金繰入	780	781
固定資産減価償却費	10,696	9,818
業務委託費	163,895	164,027
諸経費	34,069	36,619
一般管理費合計	1,265,093	1,206,386
営業利益又は営業損失（ ）	108,899	44,588
営業外収益		

受取利息	6,916	4,156
雑収入	-	1,062
営業外収益合計	6,916	5,219
営業外費用		
為替差損	20,420	1,697
支払利息	61	-
営業外費用合計	20,482	1,697
経常利益又は経常損失( )	95,334	41,066
税引前当期純利益又は税引前当期純損失( )	95,334	41,066
法人税、住民税及び事業税	8,693	2,174
法人税等調整額	22,359	17,378
法人税等合計	31,053	19,552
当期純利益又は当期純損失( )	64,281	60,619

## (3)【株主資本等変動計算書】

第40期（自 2024年 1月 1日 至 2024年12月31日）

（単位:千円）

	株 主 資 本							株主資本 合計	純資産 合計
	資本金	資 本 剰 余 金		利益準 備金	利 益 剰 余 金		利益剰余 金合計		
		資本準 備金	資本剰余 金合計		その他利益剰余金				
					任意積 立金	繰越利益 剰余金			
当期首残高	1,000,000	58,876	58,876	265,112	230,000	535,563	40,451	1,018,425	1,018,425
当期変動額									
当期純利益	-	-	-	-	-	64,281	64,281	64,281	64,281
当期変動額合計	-	-	-	-	-	64,281	64,281	64,281	64,281
当期末残高	1,000,000	58,876	58,876	265,112	230,000	471,282	23,830	1,082,706	1,082,706

第41期（自 2025年 1月 1日 至 2025年12月31日）

（単位:千円）

	株 主 資 本							株主資本 合計	純資産 合計
	資本金	資 本 剰 余 金		利益準 備金	利 益 剰 余 金		利益剰余 金合計		
		資本準 備金	資本剰余 金合計		その他利益剰余金				
					任意積 立金	繰越利益 剰余金			
当期首残高	1,000,000	58,876	58,876	265,112	230,000	471,282	23,830	1,082,706	1,082,706
当期変動額									
当期純損失（ ）	-	-	-	-	-	60,619	60,619	60,619	60,619
当期変動額合計	-	-	-	-	-	60,619	60,619	60,619	60,619
当期末残高	1,000,000	58,876	58,876	265,112	230,000	531,902	36,789	1,022,087	1,022,087

## 重要な会計方針

<p>1. 有価証券の評価基準及び評価方法</p> <p>2. 固定資産の減価償却の方法</p>	<p>(1)子会社株式 移動平均法による原価法</p> <p>(1)有形固定資産 建物附属設備及び工具器具備品は定率法によっております。主な耐用年数は、建物附属設備5～15年、工具器具備品は5～15年であります。ただし2016年4月1日以後に取得した建物附属設備については、定額法を採用しております。</p> <p>(2)無形固定資産 ソフトウェア（自社利用分）については、定額法により、社内における利用可能期間（5年）で償却しております。</p>
--	--

3. 引当金の計上基準	<p>(1)賞与引当金 従業員に支給する賞与の支払いに充てるため、賞与支給見込額の当事業年度負担額を計上しております。</p> <p>(2)役員賞与引当金 役員に支給する賞与の支払いに充てるため、役員賞与支給見込額の当事業年度負担額を計上しております。</p> <p>(3)退職給付引当金 従業員の退職給付の支出に充てるため、内規に基づく当事業年度末現在の退職給付要支給額を計上しております。退職給付引当金の算定にあたり、期末自己都合退職金要支給額を退職給付引当金とする簡便法を採用しております。</p> <p>(4)役員退職慰労引当金 役員の退職慰労金の支出に充てるため、内規に基づく当事業年度末現在の役員退職慰労金要支給額を計上しております。</p>
4. 外貨建資産及び負債の本邦通貨への換算基準	<p>外貨建資産及び負債は、主として当事業年度末現在の直物為替相場による円換算額を付しております。</p>
5. 収益及び費用の計上基準	<p>当社は、資産運用サービスから委託者報酬、運用受託報酬、その他営業収益を稼得しております。これらには成功報酬が含まれる場合があります。</p> <p><b>委託者報酬</b> 委託者報酬は、投資信託の信託約款に基づき日々の純資産総額に対する一定割合として認識され、確定した報酬を投資信託によって主に年4回、もしくは年2回受取ります。当該報酬は期間の経過とともに履行義務が充足されるという前提に基づき、投資信託の運用期間にわたり収益として認識しております。</p> <p><b>運用受託報酬</b> 運用受託報酬は、投資顧問契約に基づき契約期間の純資産総額等に対する一定割合として認識され、確定した報酬を顧客口座によって主に年2回、もしくは年1回受取ります。当該報酬は期間の経過とともに履行義務が充足されるという前提に基づき、顧客口座の運用期間にわたり収益として認識しております。</p> <p><b>その他営業収益</b> 運用受託報酬以外でグループ会社に提供したサービスにより受領する収益は、グループ会社との契約に定められた支払い条件及び算式に基づき、関連する投資対象に応じて、資金投入時点もしくはサービスを提供する期間にわたり時間の経過に応じて収益を認識しております。</p> <p><b>成功報酬</b> 成功報酬は、対象となる投資信託または顧客口座の特定のベンチマークまたはその他のパフォーマンス目標を上回る超過運用益に対する一定割合として認識されます。当該報酬は成功報酬を受領する権利が確定した時点で収益として認識しております。</p>

#### 未適用の会計基準等

- ・「リースに関する会計基準」（企業会計基準第34号 2024年9月13日 企業会計基準委員会）
  - ・「リースに関する会計基準の適用指針」（企業会計基準適用指針第33号 2024年9月13日 企業会計基準委員会）等
- (1) 概要

企業会計基準委員会において、日本基準を国際的に整合性のあるものとする取組みの一環として、借手の全てのリースについて資産及び負債を認識するリースに関する会計基準の開発に向けて、国際的な会計基準を踏まえた検討が行われ、基本的な方針として、IFRS第16号の単一の会計処理モデルを基礎とするものの、IFRS第16号の全ての定めを採り入れるのではなく、主要な定めのみを採り入れることにより、簡素で利便性が高く、かつ、IFRS第16号の定めを個別財務諸表に用いても、基本的に修正が不要となることを目指したリース会計基準等が公表されました。

借手の会計処理として、借手のリースの費用配分の方法については、IFRS第16号と同様に、リースがファイナンス・リースであるかオペレーティング・リースであるかにかかわらず、全てのリースについて使用権資産に係る減価償却費及びリース負債に係る利息相当額を計上する単一の会計処理モデルが適用されます。

(2) 適用予定日

2028年12月期の期首より適用予定であります。

(3) 当該会計基準等の適用による影響

「リースに関する会計基準」等の適用による財務諸表に与える影響額については、現時点で評価中でありませ

## 注記事項

### （貸借対照表関係）

第40期 2024年12月31日現在	第41期 2025年12月31日現在
*1 有形固定資産の減価償却累計額	*1 有形固定資産の減価償却累計額
建物附属設備 62,231千円	建物附属設備 67,967千円
工具器具備品 26,611千円	工具器具備品 30,611千円
上記減価償却累計額には、有形固定資産の減損損失累計額が含まれております。	上記減価償却累計額には、有形固定資産の減損損失累計額が含まれております。

### （株主資本等変動計算書関係）

第40期（自 2024年 1月 1日 至 2024年12月31日）

#### 1. 発行済株式の種類及び総数に関する事項

	当事業年度期首 株式数	当事業年度 増加株式数	当事業年度 減少株式数	当事業年度末 株式数
普通株式	42,000 株	-	-	42,000 株

#### 2. 自己株式に関する事項

該当事項はありません。

#### 3. 新株予約権等に関する事項

該当事項はありません。

#### 4. 配当に関する事項

該当事項はありません。

第41期（自 2025年 1月 1日 至 2025年12月31日）

#### 1. 発行済株式の種類及び総数に関する事項

	当事業年度期首 株式数	当事業年度 増加株式数	当事業年度 減少株式数	当事業年度末 株式数
普通株式	42,000 株	-	-	42,000 株

## 2. 自己株式に関する事項

該当事項はありません。

## 3. 新株予約権等に関する事項

該当事項はありません。

## 4. 配当に関する事項

該当事項はありません。

（金融商品関係）

第40期（自 2024年 1月 1日 至 2024年12月31日）

## 1. 金融商品の状況に関する事項

## (1) 金融商品に対する取組方針

当社は資金運用について短期的な預金及びグループ会社への貸付金に限定しております。

又、当社業務に関する所要資金は自己資金で賄っており、銀行借入れ、社債発行等による資金調達を行わない方針ですが、子会社への増資がある場合には、所要資金を当社親会社からの借入金により充当することがあります。

## (2) 金融商品の内容及びそのリスク

預金は銀行の信用リスクに晒されております。営業債権である未収委託者報酬及び未収運用受託報酬、未収入金については、顧客の信用リスクに晒されております。未収入金及びその他未払金の一部には、海外の関連会社との取引により生じた外貨建ての資産・負債を保有しているため、為替相場の変動による市場リスクに晒されております。

## (3) 金融商品に係るリスク管理体制

信用リスク（取引先の契約不履行等に係るリスク）の管理

預金に係る銀行の信用リスクに関しては、口座開設時及びその後も継続的に銀行の信用力を評価し、格付けの高い金融機関に係る銀行のみで運用し、預金に係る信用リスクを管理しております。未収委託者報酬及び未収運用受託報酬は、投資信託又は取引相手毎に残高を管理し、当社が運用している資産の中から報酬を徴収するため、信用リスクは僅少であります。又、未収入金は概ね海外の関連会社との取引により生じたものであり、定期的に決済が行われる事により、回収が不能となるリスクは僅少であります。

市場リスク（為替や金利等の変動リスク）の管理

当社は原則、為替変動や価格変動に係るリスクに対して、ヘッジ取引を行っておりません。外貨建ての債権債務に関する為替の変動リスクについては、個別の案件毎に毎月残高照合等を行い、リスクを管理しております。

流動性リスク（支払期日に支払を実行出来なくなるリスク）の管理

当社は日々資金残高管理を行っております。又、月次で資金繰り予定表を作成・更新するとともに、手元流動性（最低限必要な運転資金）を状況に応じて見直し・維持する事等により、流動性リスクを管理しております。

## 2. 金融商品の時価等に関する事項

2024年12月31日における貸借対照表計上額、時価及びこれらの差額については、記載すべき事項はございません。また、現金・預金、短期貸付金、未収入金、未収委託者報酬、未収運用受託報酬、未収収益、未払手数料、その他未払金、未払費用等は短期間で決済されるため時価が帳簿価額に近似するものであることから、注記を省略しております。子会社株式（貸借対照表計上額164,013千円）は市場価格のない株式等に該当するため、注記を省略しております。

## 3. 金融商品の時価のレベルごとの内訳等に関する事項

金融商品の時価を時価の算定に係るインプットの観察可能性及び重要性に応じて、以下の3つのレベルに分類しております。

レベル1の時価 : 同一の資産又は負債の活発な市場における(無調整の)相場価格により算定した時価

レベル2の時価 : レベル1のインプット以外の直接又は間接的に観察可能なインプットを用いて算定した時価

レベル3の時価 : 重要な観察できないインプットを使用して算定した時価

時価の算定に重要な影響を与えるインプットを複数使用している場合には、それらのインプットがそれぞれ属するレベルのうち、時価の算定における優先順位が最も低いレベルに時価を分類しております。

(1) 時価で貸借対照表に計上している金融商品

該当事項はありません。

(2) 時価で貸借対照表に計上している金融商品以外の金融商品

該当事項はありません。

第41期(自 2025年 1月 1日 至 2025年12月31日)

1. 金融商品の状況に関する事項

(1) 金融商品に対する取組方針

当社は資金運用について短期的な預金及びグループ会社への貸付金に限定しております。

又、当社業務に関する所要資金は自己資金で賄っており、銀行借り入れ、社債発行等による資金調達は行わない方針ですが、子会社への増資がある場合には、所要資金を当社親会社からの借入金により充当することがあります。

(2) 金融商品の内容及びそのリスク

預金は銀行の信用リスクに晒されております。営業債権である未収委託者報酬及び未収運用受託報酬、未収入金については、顧客の信用リスクに晒されております。未収入金及びその他未払金の一部には、海外の関連会社との取引により生じた外貨建ての資産・負債を保有しているため、為替相場の変動による市場リスクに晒されております。

(3) 金融商品に係るリスク管理体制

信用リスク(取引先の契約不履行等に係るリスク)の管理

預金に係る銀行の信用リスクに関しては、口座開設時及びその後も継続的に銀行の信用力を評価し、格付けの高い金融機関に係る銀行のみで運用し、預金に係る信用リスクを管理しております。未収委託者報酬及び未収運用受託報酬は、投資信託又は取引相手毎に残高を管理し、当社が運用している資産の中から報酬を徴収するため、信用リスクは僅少であります。又、未収入金は概ね海外の関連会社との取引により生じたものであり、定期的に決済が行われる事により、回収が不能となるリスクは僅少であります。

市場リスク(為替や金利等の変動リスク)の管理

当社は原則、為替変動や価格変動に係るリスクに対して、ヘッジ取引を行っておりません。外貨建ての債権債務に関する為替の変動リスクについては、個別の案件毎に毎月残高照合等を行い、リスクを管理しております。

流動性リスク(支払期日に支払を実行出来なくなるリスク)の管理

当社は日々資金残高管理を行っております。又、月次で資金繰り予定表を作成・更新するとともに、手元流動性(最低限必要な運転資金)を状況に応じて見直し・維持する事等により、流動性リスクを管理しております。

2. 金融商品の時価等に関する事項

2025年12月31日における貸借対照表計上額、時価及びこれらの差額については、記載すべき事項はございません。また、現金・預金、未収入金、未収委託者報酬、未収運用受託報酬、未払手数料、その他未払金、未払費用等は短期間で決済されるため時価が帳簿価額に近似するものであることから、注記を省略しております。子会社株式(貸借対照表計上額164,013千円)は市場価格のない株式等に該当するため、注記を省略しております。

3. 金融商品の時価のレベルごとの内訳等に関する事項

金融商品の時価を時価の算定に係るインプットの観察可能性及び重要性に応じて、以下の3つのレベルに分類しております。

レベル1の時価：同一の資産又は負債の活発な市場における（無調整の）相場価格により算定した時価

レベル2の時価：レベル1のインプット以外の直接又は間接的に観察可能なインプットを用いて算定した時価

レベル3の時価：重要な観察できないインプットを使用して算定した時価

時価の算定に重要な影響を与えるインプットを複数使用している場合には、それらのインプットがそれぞれ属するレベルのうち、時価の算定における優先順位が最も低いレベルに時価を分類しております。

(1) 時価で貸借対照表に計上している金融商品

該当事項はありません。

(2) 時価で貸借対照表に計上している金融商品以外の金融商品

該当事項はありません。

（有価証券関係）

第40期（2024年12月31日現在）

子会社株式

（単位：千円）

区分	貸借対照表計上額
子会社株式	164,013

上記については、市場価格のない株式等に該当しております。

第41期（2025年12月31日現在）

子会社株式

（単位：千円）

区分	貸借対照表計上額
子会社株式	164,013

上記については、市場価格のない株式等に該当しております。

（退職給付関係）

第40期（2024年12月31日現在）

1. 採用している退職給付制度の概要

当社は、従業員の退職給付に充てるため、確定拠出年金制度および非積立型の退職一時金制度を採用しております。

退職一時金制度では、退職給付として、給与と勤務期間に基づいた一時金を支給しており、簡便法により退職給付引当金及び退職給付費用を計算しております。

2. 確定給付制度

(1) 簡便法を適用した制度の、退職給付引当金の期首残高と期末残高の調整表

	千円
期首における退職給付引当金	101,580
退職給付費用	12,742
退職給付の支払額	6,017

期末における退職給付引当金	108,306
---------------	---------

(2)退職給付債務及び年金資産の期末残高と貸借対照表に計上された退職給付引当金及び前払年金費用の調整表

	千円
非積立型制度の退職給付債務	108,306
貸借対照表に計上された負債と資産の純額	108,306

退職給付引当金	108,306
貸借対照表に計上された負債と資産の純額	108,306

(3)退職給付費用

簡便法で計算した退職給付費用	12,742千円
----------------	----------

3. 確定拠出制度

当社の確定拠出制度への要拠出額は、23,407千円でありました。

第41期（2025年12月31日現在）

1. 採用している退職給付制度の概要

当社は、従業員の退職給付に充てるため、確定拠出年金制度および非積立型の退職一時金制度を採用しております。

退職一時金制度では、退職給付として、給与と勤務期間に基づいた一時金を支給しており、簡便法により退職給付引当金及び退職給付費用を計算しております。

2. 確定給付制度

(1)簡便法を適用した制度の、退職給付引当金の期首残高と期末残高の調整表

	千円
期首における退職給付引当金	108,306
退職給付費用	11,676
退職給付の支払額	12,033
期末における退職給付引当金	107,950

(2)退職給付債務及び年金資産の期末残高と貸借対照表に計上された退職給付引当金及び前払年金費用の調整表

	千円
非積立型制度の退職給付債務	107,950
貸借対照表に計上された負債と資産の純額	107,950

退職給付引当金	107,950
貸借対照表に計上された負債と資産の純額	107,950

(3)退職給付費用

簡便法で計算した退職給付費用	11,676千円
----------------	----------

## 3. 確定拠出制度

当社の確定拠出制度への要拠出額は、22,591千円でありました。

## (税効果会計関係)

第40期  
2024年12月31日現在

## 1. 繰延税金資産及び繰延税金負債の発生の主な原因別内訳

繰延税金資産		(単位：千円)
税務上の繰越欠損金(注)2		184,552
未払金否認		14,776
未払賞与・賞与引当金否認		93,417
退職給付引当金否認		33,163
役員退職慰労引当金否認		2,474
減損損失		3,160
資産除去債務		11,544
その他		21,340
繰延税金資産小計		364,430
税務上の繰越欠損金に係る評価性引当額(注)2		177,462
将来減算一時差異等の合計に係る評価性引当額		85,016
評価性引当額小計(注)1		262,478
繰延税金資産合計		101,951
繰延税金資産の純額		101,951

(注)1 評価性引当額が17,584千円減少しております。これは、将来課税所得の見積額が増加したことに伴い、将来減算一時差異等及び税務上の繰越欠損金の回収可能額が増加したことなどによるものであります。

(注)2 税務上の繰越欠損金及びその繰延税金資産の繰越期限別の金額

(単位：千円)

	1年以内	1年超2年以内	2年超3年以内	3年超4年以内	4年超5年以内	5年超	合計
税務上の繰越欠損金(*1)	74,676	57,567	-	-	52,308	-	184,552
評価性引当額	67,585	57,567	-	-	52,308	-	177,462
繰延税金資産	7,090	-	-	-	-	-	7,090

(\*1) 税務上の繰越欠損金は、法定実効税率を乗じた額であります。

## 2. 法定実効税率と税効果会計適用後の法人税等の負担率との間に重要な差異があるときの、当該差異の原因となった主要な項目別の内訳

法定実効税率	30.6%
(調整)	
交際費等永久に損金に算入されない項目	0.6%
役員賞与等永久に損金に算入されない項目	15.7%
住民税均等割	2.6%
評価性引当額	18.4%
その他	1.5%

税効果会計適用後の法人税等の負担率

32.6%

第41期  
2025年12月31日現在

## 1. 繰延税金資産及び繰延税金負債の発生の主な原因別内訳

繰延税金資産		(単位：千円)
税務上の繰越欠損金（注）2		166,089
未払金否認		14,636
未払賞与・賞与引当金否認		63,085
退職給付引当金否認		34,579
役員退職慰労引当金否認		2,713
減損損失		2,605
資産除去債務		11,546
その他		6,516
繰延税金資産小計		301,771
税務上の繰越欠損金に係る評価性引当額（注）2		163,707
将来減算一時差異等の合計に係る評価性引当額		53,490
評価性引当額小計（注）1		217,198
繰延税金資産合計		84,573
繰延税金資産の純額		84,573

（注）1 繰延税金資産から控除された額（評価性引当額）に重要な変動が生じている当該変動の主な内容は、税務上の繰越欠損金に係る評価性引当額74,439千円の繰越期限切れによるものです。

（注）2 税務上の繰越欠損金及びその繰延税金資産の繰越期限別の金額

(単位：千円)

	1年以内	1年超2年以内	2年超3年以内	3年超4年以内	4年超5年以内	5年超	合計
税務上の繰越欠損金（*1）	57,567	-	-	52,308	-	56,186	166,063
評価性引当額	55,212	-	-	52,308	-	56,186	163,707
繰延税金資産	2,355	-	-	-	-	-	2,355

（\*1）税務上の繰越欠損金は、法定実効税率を乗じた額であります。

## 2. 法定実効税率と税効果会計適用後の法人税等の負担率との間に重要な差異があるときの、当該差異の原因となった主要な項目別の内訳

税引前当期純損失であるため、注記を省略しております。

## (収益認識関係)

## 第40期

自 2024年 1月 1日

至 2024年12月31日

## 1. 収益の分解情報

当事業年度の収益の構成は次のとおりです。

委託者報酬

4,312,754千円

運用受託報酬	311,617千円
その他営業収益	234,339千円
成功報酬（注）	37,451千円
合計	4,896,162千円

（注）成功報酬は、損益計算書において運用受託報酬に含めて表示しております。

2. 顧客との契約から生じる収益を理解するための基礎となる情報

[ 重要な会計方針 ] 5. 収益及び費用の計上基準に記載のとおりであります。

3. 顧客との契約に基づく履行義務の充足と当該契約から生じるキャッシュ・フローとの関係並びに当事業年度において存在する顧客との契約から当事業年度の末日後に認識すると見込まれる収益の金額及び時期に関する情報

重要性が乏しいため記載を省略しております。

第41期

自 2025年 1月 1日  
至 2025年12月31日

1. 収益の分解情報

当事業年度の収益の構成は次のとおりです。

委託者報酬	3,698,495千円
運用受託報酬	350,229千円
その他営業収益	208,004千円
成功報酬（注）	- 千円
合計	4,256,729千円

（注）成功報酬は、損益計算書において運用受託報酬に含めて表示しております。

2. 顧客との契約から生じる収益を理解するための基礎となる情報

[ 重要な会計方針 ] 5. 収益及び費用の計上基準に記載のとおりであります。

3. 顧客との契約に基づく履行義務の充足と当該契約から生じるキャッシュ・フローとの関係並びに当事業年度において存在する顧客との契約から当事業年度の末日後に認識すると見込まれる収益の金額及び時期に関する情報

重要性が乏しいため記載を省略しております。

（セグメント情報等）

第40期

自 2024年 1月 1日  
至 2024年12月31日

1. セグメント情報

当社はアセットマネジメント業の単一セグメントであるため、記載しておりません。

2. 関連情報

（1）製品及びサービス毎の情報

（単位：千円）

	委託者報酬	運用受託報酬	その他営業収益
--	-------	--------	---------

外部顧客への営業収益	4,312,754	349,069	234,339
------------	-----------	---------	---------

## (2) 地域毎の情報

## 営業収益

(単位：千円)

日本	米国	欧州	アジア	合計
4,551,167	177,259	154,949	12,785	4,896,162

(注) 営業収益は顧客の所在地を基礎とし、国又は地域に分類しております。

## 有形固定資産

本邦に所在している有形固定資産の金額が貸借対照表の有形固定資産の金額の90%を超えるため、地域毎の有形固定資産の記載を省略しております。

## (3) 主要な顧客毎の情報

外部顧客からの営業収益のうち、損益計算書の営業収益の10%以上を占める相手先がないため、主要な顧客ごとの営業収益の記載を省略しております。

## 3. セグメント毎の固定資産の減損損失に関する情報

当社はアセットマネジメント業の単一セグメントであるため、記載しておりません。

## 第41期

自 2025年 1月 1日

至 2025年12月31日

## 1. セグメント情報

当社はアセットマネジメント業の単一セグメントであるため、記載しておりません。

## 2. 関連情報

## (1) 製品及びサービス毎の情報

(単位：千円)

	委託者報酬	運用受託報酬	その他営業収益
外部顧客への営業収益	3,698,495	350,229	208,004

## (2) 地域毎の情報

## 営業収益

(単位：千円)

日本	米国	欧州	アジア	合計
3,886,615	187,514	115,878	66,720	4,256,729

(注) 営業収益は顧客の所在地を基礎とし、国又は地域に分類しております。

## 有形固定資産

本邦に所在している有形固定資産の金額が貸借対照表の有形固定資産の金額の90%を超えるため、地域毎の有形固定資産の記載を省略しております。

## (3) 主要な顧客毎の情報

外部顧客からの営業収益のうち、損益計算書の営業収益の10%以上を占める相手先がないため、主要な顧客ごとの営業収益の記載を省略しております。

## 3. セグメント毎の固定資産の減損損失に関する情報

当社はアセットマネジメント業の単一セグメントであるため、記載しておりません。

## ( 関連当事者情報 )

第40期（自 2024年 1月 1日 至 2024年12月31日）

## 1. 関連当事者との取引

財務諸表提出会社と同一の親会社を持つ会社

属性	会社等の名称	住所	資本金	事業の内容	議決権等の所有（被所有）割合	関係内容		取引の内容	取引金額	科目	期末残高
						役員の兼任等	事業上の関係				
同一の親会社を持つ会社	パインブリッジ・インベストメンツ・ホールディングス US LLC	アメリカ、ニューヨーク州	千USドル 313,597	持株会社	-	あり	経営管理サービス契約	金銭の貸付*6	千円 524,000	短期貸付金	千円 524,000
								受取利息*6	千円 6,902	未収収益	千円 1,804
								調査費の支払*7	千円 81,155	その他未払金	千円 16,872
								役務提供に対する対価支払*2	千円 196,396	その他未払金	千円 67,687
同一の親会社を持つ会社	パインブリッジ・インベストメンツ LLC	アメリカ、ニューヨーク州	千USドル 2	投資運用会社	-	あり	一任契約サービス契約	その他営業収益の受取*5	千円 145,506	未収入金	千円 37,081
								委託調査費の支払*4	千円 598,823	未払費用	千円 137,691
								調査費の支払*7	千円 48,310	その他未払金	千円 18,983
								役務提供に対する対価受取*3	千円 119,468	未収入金	千円 29,979
			千スターリング ポンド						千円		千円

同一の親会社を持つ会社	パインブリッジ・インベストメンツ・ヨーロッパ・リミテッド	イギリス、ロンドン	200	投資運用会社	-	あり	一任契約サービス契約	委託調査費の支払 *4	79,944	未払費用	18,934
同一の親会社を持つ会社	パインブリッジ・インベストメンツ・アジア・リミテッド	ホンコン	千HKドル 222,061	投資運用会社	-	-	一任契約サービス契約	役務提供に対する対価支払 *2	千円 115,548	その他未払金	千円 17,272

（取引条件及び取引条件の決定方針等）

- \*1上記の表における消費税の取り扱いについては、国内取引については損益計算書項目は税抜き、貸借対照表項目については税込みで表示しております。尚、海外取引は全て免税取引となっております。
- \*2役務提供に対する対価支払は、サービス契約に基づくテクノロジーサービス費用、オペレーショナル・サポート費用等の当社負担額であります。尚、負担額については、当社と当社の親会社及び兄弟会社等のグループ会社との間で合意した合理的な計算根拠に基づいて決定しております。
- \*3役務提供に対する対価受取は、サービス契約に基づくオペレーショナル・サポート費用、法務費用等の相手先への配賦額であります。尚、配賦額については、当社と当社の親会社及び兄弟会社等のグループ会社との間で合意した合理的な計算根拠に基づいて決定しております。
- \*4委託調査費等の支払については、ファンドの運用資産の割合に応じた一定の比率により決定しております。
- \*5その他営業収益の受取については、ファンドの運用資産の割合に応じた一定の比率により決定しております。
- \*6金銭の貸付に係る利息は、市場金利を参考に決定しております。
- \*7調査費の支払いについては、業者とのグローバル契約に係る費用の内弊社使用分を支払うものです。

## 2. 親会社又は重要な関連当事者に関する注記

### (1) 親会社情報

パインブリッジ・インベストメンツ・L.P.（金融商品取引所に上場しておりません）

パインブリッジ・インベストメンツ・ホールディングス・シンガポール・プライベート・リミテッド（金融商品取引所に上場しておりません）

### (2) 重要な関連会社の要約財務諸表

該当事項ありません。

第41期（自 2025年 1月 1日 至 2025年12月31日）

### 1. 関連当事者との取引

財務諸表提出会社と同一の親会社を持つ会社

属性	会社等の名称	住所	資本金	事業の内容	議決権等の所有（被所有）割合	関係内容		取引の内容	取引金額	科目	期末残高
						役員兼任等	事業上の関係				
同一の親会社を持つ会社	パインブリッジ・インベストメンツ・ホールディングス US LLC	アメリカ、ニューヨーク州	千USドル 395,773	持株会社	-	あり	経営管理サービス契約	調査費の支払 *6	千円 97,780	その他未払金	千円 18,548
								役務提供に対する対価支払 *2	千円 171,839	その他未払金	千円 10,731
			千USドル						千円		千円

同一の親会社を持つ会社	パインブリッジ・インベストメンツ LLC	アメリカ、 ニューヨーク州	2	投資運用会社	-	あり	一任契約 サービス 契約	その他営業収益の 受取 *5	133,631	未収入金	22,597
									千円		千円
								委託調査 費の支払 *4	436,489	未払費用	78,173
								調査費の 支払 *6	76,626	その他 未払金	17,169
								千円		千円	
同一の親会社を持つ会社	パインブリッジ・インベストメンツ・ヨーロッパ・リミテッド	イギリス、 ロンドン	11,321	千スターリング ボンド 投資運用会社	-	あり	一任契約 サービス 契約	委託調査 費の支払 *4	57,383	未払費用	9,503
									千円		千円
同一の親会社を持つ会社	パインブリッジ・インベストメンツ・ホールディングス・ヨーロッパ・リミテッド	イギリス、 ロンドン	96,138	千スターリング ボンド 持株 会社	-	-	サービス 契約	役務提供 に対する 対価受取 *3	16,078	未収入金	22,896
									千円		千円
同一の親会社を持つ会社	パインブリッジ・インベストメンツ・アジア・リミテッド	ホンコン	222,061	千HKドル 投資運用会社	-	あり	一任契約 サービス 契約	役務提供 に対する 対価支払 *2	96,353	その他 未払金	4,924
									千円		千円
								運用受託 報酬の受取 *7	65,538	未収運用 受託報酬	42,453
同一の親会社を持つ会社	メットライフ 生命保険株式 会社	日本、 東京	111,308	百万円 生命保 険会社	-	-	投資信託 の販売委 託契約	販売代行 手数料の 支払 *8	1,855	未払 手数料	102,708
									千円		千円

（取引条件及び取引条件の決定方針等）

\*1上記の表における消費税の取り扱いについては、国内取引については損益計算書項目は税抜き、貸借対照表項目については税込みで表示しております。尚、海外取引は全て免税取引となっております。

\*2役務提供に対する対価支払は、サービス契約に基づくテクノロジーサービス費用、オペレーショナル・サポート費用等の当社負担額であります。尚、負担額については、当社と当社の親会社及び兄弟会社等のグループ会社との間で合意した合理的な計算根拠に基づいて決定しております。

- \*3 役務提供に対する対価受取は、サービス契約に基づくオペレーショナル・サポート費用、法務費用等の相手先への配賦額であります。尚、配賦額については、当社と当社の親会社及び兄弟会社等のグループ会社との間で合意した合理的な計算根拠に基づいて決定しております。
- \*4 委託調査費等の支払については、ファンドの運用資産の割合に応じた一定の比率により決定しております。
- \*5 その他営業収益の受取については、ファンドの運用資産の割合に応じた一定の比率により決定しております。
- \*6 調査費の支払いについては、業者とのグローバル契約に係る費用の内弊社使用分を支払うものです。
- \*7 運用受託報酬の受取については、ファンドの運用資産の割合に応じた一定の比率により決定しております。
- \*8 販売代行手数料の支払については、ファンドの運用資産の残高に対する一定の比率により決定しております。尚、メットライフ生命保険株式会社は、2025年12月30日付でメットライフ・インベストメント・マネジメント・ホールディングス・アイルランド・リミテッドがパインブリッジ・インベストメンツ・ホールディングス・シンガポール・プライベート・リミテッドを買収したことにより、当社と同一の親会社を持つ会社となりました。上記取引金額は、関連当事者に該当することとなった以降の取引を集計しております。

## 2. 親会社又は重要な関連当事者に関する注記

### (1) 親会社情報

メットライフ・インク（ニューヨーク証券取引所に上場しております）

パインブリッジ・インベストメンツ・ホールディングス・シンガポール・プライベート・リミテッド（金融商品取引所に上場しておりません）

### (2) 重要な関連会社の要約財務諸表

該当事項ありません。

### (1株当たり情報)

第40期 自 2024年 1月 1日 至 2024年12月31日		第41期 自 2025年 1月 1日 至 2025年12月31日	
1株当たり純資産額	25,778円73銭	1株当たり純資産額	24,335円40銭
1株当たり当期純利益金額	1,530円50銭	1株当たり当期純損失金額	1,443円32銭
なお、潜在株式調整後1株当たり当期純利益については、潜在株式が存在しないため記載しておりません。		なお、潜在株式調整後1株当たり当期純利益については、1株当たり当期純損失であり、また、潜在株式が存在しないため記載しておりません。	

(注) 1株当たり当期純利益金額の算定の基礎は、以下のとおりであります。

(注) 1株当たり当期純損失金額の算定の基礎は、以下のとおりであります。

第40期 自 2024年 1月 1日 至 2024年12月31日		第41期 自 2025年 1月 1日 至 2025年12月31日	
当期純利益	64,281 千円	当期純損失	60,619 千円
普通株主に帰属しない金額	-	普通株主に帰属しない金額	-
普通株主に係る当期純利益	64,281 千円	普通株主に係る当期純損失	60,619 千円
普通株式の期中平均株式数	42,000 株	普通株式の期中平均株式数	42,000 株

### (重要な後発事象)

第40期 自 2024年 1月 1日 至 2024年12月31日		第41期 自 2025年 1月 1日 至 2025年12月31日	
該当事項はありません。		該当事項はありません。	



#### 4【利害関係人との取引制限】

委託会社は、「金融商品取引法」の定めるところにより、利害関係人との取引について、次に掲げる行為が禁止されています。

- (1) 自己またはその取締役もしくは執行役との間における取引を行うことを内容とした運用を行うこと。(投資者の保護に欠け、もしくは取引の公正を害し、または金融商品取引業の信用を失墜させるおそれがないものとして内閣府令で定めるものを除きます。)
- (2) 運用財産相互間において取引を行うことを内容とした運用を行うこと。(投資者の保護に欠け、もしくは取引の公正を害し、または金融商品取引業の信用を失墜させるおそれがないものとして内閣府令で定めるものを除きます。)
- (3) 通常の見積りの条件と異なる条件であって取引の公正を害するおそれのある条件で、委託会社の親法人等（委託会社の総株主等の議決権の過半数を保有していることその他の当該金融商品取引業者と密接な関係を有する法人その他の団体として政令で定める要件に該当する者をいいます。以下（4）、（5）において同じ。）または子法人等（委託会社が総株主等の議決権の過半数を保有していることその他の当該金融商品取引業者と密接な関係を有する法人その他の団体として政令で定める要件に該当する者をいいます。以下同じ。）と有価証券の売買その他の取引または店頭デリバティブ取引を行うこと。
- (4) 委託会社の親法人等または子法人等の利益を図るため、その行う投資運用業に関して運用の方針、運用財産の額もしくは市場の状況に照らして不必要な取引を行うことを内容とした運用を行うこと。
- (5) 上記（3）、（4）に掲げるもののほか、委託会社の親法人等または子法人等が関与する行為であって、投資者の保護に欠け、もしくは取引の公正を害し、または金融商品取引業の信用を失墜させるおそれのあるものとして内閣府令で定める行為。

#### 5【その他】

##### (1) 定款の変更

委託会社の定款の変更に関しては、株主総会の決議が必要です。

##### (2) 訴訟事件その他の重要事項

委託会社およびファンドに重要な影響を与えた事実、または与えると予想される事実はありません。

**第2【その他の関係法人の概況】****1【名称、資本金の額及び事業の内容】**

## 1) 「受託会社」

名称	資本金の額 2025年9月末日現在	事業の内容
みずほ信託銀行株式会社	247,369百万円	銀行法に基づき銀行業を営むとともに、金融機関の信託業務の兼営等に関する法律に基づき信託業務を営んでいます。

## 2) 「販売会社」

名称	資本金の額 2025年9月末日現在	事業の内容
みずほ証券株式会社	125,167百万円	金融商品取引法に定める第一種金融商品取引業を営んでおります。
大和証券株式会社	100,000百万円	

## 3) 「投資顧問会社」

名称	資本金の額 2025年9月末日現在	事業の内容
パインブリッジ・インベストメンツ・エルエルシー (PineBridge Investments LLC)	50,000千米国ドル	主として米国において、投資顧問業を営んでいます。

**2【関係業務の概要】**

## 1) 「受託会社」

当ファンドの受託会社として、信託財産の保管・管理・計算、外国証券を保管・管理する外国の保管銀行への指図・連絡等を行います。なお、信託事務の処理の一部について、後記の株式会社日本カストディ銀行と再信託契約を締結し、これを委託することがあります。

## 2) 「販売会社」

当ファンドの販売会社として、受益権の募集の取扱い、目論見書・運用報告書の交付、販売、一部解約の実行請求の受付、収益分配金、償還金および一部解約金の支払い等を行います。

## 3) 「投資顧問会社」

当ファンドの投資顧問会社として、委託会社より外貨建て資産の運用に関する権限の委託を受け、投資判断、発注等を行います。

**3【資本関係】**

## 1) 「受託会社」

該当事項はありません。

## 2) 「販売会社」

該当事項はありません。

## 3) 「投資顧問会社」

該当事項はありません。

参考情報 再信託受託会社の概要（2025年9月末日現在）

名称：株式会社日本カストディ銀行

資本金：51,000百万円

- 資本構成 : 三井住友トラストグループ株式会社 33.3%  
株式会社みずほフィナンシャルグループ 27.0%  
株式会社りそな銀行 16.7%  
第一生命保険株式会社 8.0%  
朝日生命保険相互会社 5.0%  
明治安田生命保険相互会社 4.5%  
株式会社かんぽ生命保険 3.5%  
富国生命保険相互会社 2.0%
- 業務の内容 : 銀行法に基づき銀行業を営むとともに、金融機関の信託業務の兼営等に関する法律に基づき信託業務を営んでいます。

**第3【参考情報】**

2025年 8月27日	臨時報告書 提出
2025年11月14日	有価証券届出書、有価証券報告書 提出
2025年11月27日	臨時報告書 提出

# 独立監査人の監査報告書

2026年3月24日

パインブリッジ・インベストメンツ株式会社

取締役会 御中

EY新日本有限責任監査法人

東京事務所

指定有限責任社員  
業務執行社員 公認会計士 水永真太郎

## 監査意見

当監査法人は、金融商品取引法第193条の2第1項の規定に基づく監査証明を行うため、「委託会社等の経理状況」に掲げられているパインブリッジ・インベストメンツ株式会社の2025年1月1日から2025年12月31日までの第41期事業年度の財務諸表、すなわち、貸借対照表、損益計算書、株主資本等変動計算書、重要な会計方針及びその他の注記について監査を行った。

当監査法人は、上記の財務諸表が、我が国において一般に公正妥当と認められる企業会計の基準に準拠して、パインブリッジ・インベストメンツ株式会社の2025年12月31日現在の財政状態及び同日をもって終了する事業年度の経営成績を、全ての重要な点において適正に表示しているものと認める。

## 監査意見の根拠

当監査法人は、我が国において一般に公正妥当と認められる監査の基準に準拠して監査を行った。監査の基準における当監査法人の責任は、「財務諸表監査における監査人の責任」に記載されている。当監査法人は、我が国における職業倫理に関する規定に従って、会社から独立しており、また、監査人としてのその他の倫理上の責任を果たしている。当監査法人は、意見表明の基礎となる十分かつ適切な監査証拠を入手したと判断している。

## その他の記載内容

その他の記載内容は、監査した財務諸表を含む開示書類に含まれる情報のうち、財務諸表及びその監査報告書以外の情報である。

当監査法人は、その他の記載内容が存在しないと判断したため、その他の記載内容に対するいかなる作業も実施していない。

## 財務諸表に対する経営者及び監査役の実行責任

経営者の責任は、我が国において一般に公正妥当と認められる企業会計の基準に準拠して財務諸表を作成し適正に表示することにある。これには、不正又は誤謬による重要な虚偽表示のない財務諸表を作成し適正に表示するために経営者が必要と判断した内部統制を整備及び運用することが含まれる。

財務諸表を作成するに当たり、経営者は、継続企業的前提に基づき財務諸表を作成することが適切であるかどうかを評価し、我が国において一般に公正妥当と認められる企業会計の基準に基づいて継続企業に関する事項を開示する必要がある場合には当該事項を開示する責任がある。

監査役の実行責任は、財務報告プロセスの整備及び運用における取締役の職務の執行を監視することにある。

## 財務諸表監査における監査人の責任

監査人の責任は、監査人が実施した監査に基づいて、全体としての財務諸表に不正又は誤謬による重要な虚偽表示がないかどうかについて合理的な保証を得て、監査報告書において独立の立場から財務諸表に対する意見を表明することにある。虚偽表示は、不正又は誤謬により発生する可能性があり、個別に又は集計すると、財務諸表の利用者の意思決定に影響を与えると合理的に見込まれる場合に、重要性があると判断される。

監査人は、我が国において一般に公正妥当と認められる監査の基準に従って、監査の過程を通じて、職業的専門家としての判断を行い、職業的懐疑心を保持して以下を実施する。

- 不正又は誤謬による重要な虚偽表示リスクを識別し、評価する。また、重要な虚偽表示リスクに対応した監査手続を立案し、実施する。監査手続の選択及び適用は監査人の判断による。さらに、意見表明の基礎となる十分かつ適切な監査証拠を入手する。
- 財務諸表監査の目的は、内部統制の有効性について意見表明するためのものではないが、監査人は、リスク評価の実施に際して、状況に応じた適切な監査手続を立案するために、監査に関連する内部統制を検討する。
- 経営者が採用した会計方針及びその適用方法の適切性、並びに経営者によって行われた会計上の見積りの合理性及び関連する注記事項の妥当性を評価する。
- 経営者が継続企業を前提として財務諸表を作成することが適切であるかどうか、また、入手した監査証拠に基づき、継続企業的前提に重要な疑義を生じさせるような事象又は状況に関して重要な不確実性が認められるかどうか結論付ける。継続企業的前提に関する重要な不確実性が認められる場合は、監査報告書において財務諸表の注記事項に注意を喚起すること、又は重要な不確実性に関する財務諸表の注記事項が適切でない場合は、財務諸

表に対して除外事項付意見を表明することが求められている。監査人の結論は、監査報告書日までに入手した監査証拠に基づいているが、将来の事象や状況により、企業は継続企業として存続できなくなる可能性がある。

- ・ 財務諸表の表示及び注記事項が、我が国において一般に公正妥当と認められる企業会計の基準に準拠しているかどうかとともに、関連する注記事項を含めた財務諸表の表示、構成及び内容、並びに財務諸表が基礎となる取引や会計事象を適正に表示しているかどうかを評価する。
- ・ 財務諸表に対する意見表明の基礎となる、財務諸表に含まれる構成単位の財務情報に関する十分かつ適切な監査証拠を入手するために、財務諸表の監査を計画し実施する。監査人は、構成単位の財務情報の監査に関する指揮、監督及び査閲に関して責任がある。監査人は、単独で監査意見に対して責任を負う。

監査人は、監査役に対して、計画した監査の範囲とその実施時期、監査の実施過程で識別した内部統制の重要な不備を含む監査上の重要な発見事項、及び監査の基準で求められているその他の事項について報告を行う。

監査人は、監査役に対して、独立性についての我が国における職業倫理に関する規定を遵守したこと、並びに監査人の独立性に影響を与えると合理的に考えられる事項、及び阻害要因を除去するための対応策を講じている場合又は阻害要因を許容可能な水準にまで軽減するためのセーフガードを適用している場合はその内容について報告を行う。

#### 利害関係

会社と当監査法人又は業務執行社員との間には、公認会計士法の規定により記載すべき利害関係はない。

以 上

---

(注) 1. 上記の監査報告書の原本は当社が別途保管しております。

2. X B R L データは監査の対象には含まれていません。

# 独立監査人の監査報告書

2026年4月30日

パインブリッジ・インベストメンツ株式会社

取締役会 御中

EY新日本有限責任監査法人  
東京事務所

指定有限責任社員  
業務執行社員 公認会計士 水永 真太郎

## 監査意見

当監査法人は、金融商品取引法第193条の2第1項の規定に基づく監査証明を行うため、「ファンドの経理状況」に掲げられているパインブリッジ・キャピタル証券ファンド（為替ヘッジあり）の2025年8月19日から2026年2月16日までの特定期間の財務諸表、すなわち、貸借対照表、損益及び剰余金計算書、注記表並びに附属明細表について監査を行った。

当監査法人は、上記の財務諸表が、我が国において一般に公正妥当と認められる企業会計の基準に準拠して、パインブリッジ・キャピタル証券ファンド（為替ヘッジあり）の2026年2月16日現在の信託財産の状態及び同日をもって終了する特定期間の損益の状況を、全ての重要な点において適正に表示しているものと認める。

## 監査意見の根拠

当監査法人は、我が国において一般に公正妥当と認められる監査の基準に準拠して監査を行った。監査の基準における当監査法人の責任は、「財務諸表監査における監査人の責任」に記載されている。当監査法人は、我が国における職業倫理に関する規定に従って、パインブリッジ・インベストメンツ株式会社及びファンドから独立しており、また、監査人としてのその他の倫理上の責任を果たしている。当監査法人は、意見表明の基礎となる十分かつ適切な監査証拠を入手したと判断している。

## その他の記載内容

その他の記載内容は、有価証券報告書及び有価証券届出書（訂正有価証券届出書を含む。）に含まれる情報のうち、財務諸表及びその監査報告書以外の情報である。経営者の責任は、その他の記載内容を作成し開示することにある。

当監査法人の財務諸表に対する監査意見の対象にはその他の記載内容は含まれておらず、当監査法人はその他の記載内容に対して意見を表明するものではない。

財務諸表監査における当監査法人の責任は、その他の記載内容を通読し、通読の過程において、その他の記載内容と財務諸表又は当監査法人が監査の過程で得た知識との間に重要な相違があるかどうか検討すること、また、そのような重要な相違以外にその他の記載内容に重要な誤りの兆候があるかどうか注意を払うことにある。

当監査法人は、実施した作業に基づき、その他の記載内容に重要な誤りがあると判断した場合には、その事実を報告することが求められている。

その他の記載内容に関して、当監査法人が報告すべき事項はない。

## 財務諸表に対する経営者の責任

経営者の責任は、我が国において一般に公正妥当と認められる企業会計の基準に準拠して財務諸表を作成し適正に表示することにある。これには、不正又は誤謬による重要な虚偽表示のない財務諸表を作成し適正に表示するために経営者が必要と判断した内部統制を整備及び運用することが含まれる。

財務諸表を作成するに当たり、経営者は、継続企業の前提に基づき財務諸表を作成することが適切であるかどうかを評価し、我が国において一般に公正妥当と認められる企業会計の基準に基づいて継続企業に関する事項を開示する必要がある場合には当該事項を開示する責任がある。

## 財務諸表監査における監査人の責任

監査人の責任は、監査人が実施した監査に基づいて、全体としての財務諸表に不正又は誤謬による重要な虚偽表示がないかどうかについて合理的な保証を得て、監査報告書において独立の立場から財務諸表に対する意見を表明することにある。虚偽表示は、不正又は誤謬により発生する可能性があり、個別に又は集計すると、財務諸表の利用者の意思決定に影響を与えると合理的に見込まれる場合に、重要性があると判断される。

監査人は、我が国において一般に公正妥当と認められる監査の基準に従って、監査の過程を通じて、職業的専門家としての判断を行い、職業的懐疑心を保持して以下を実施する。

- ・ 不正又は誤謬による重要な虚偽表示リスクを識別し、評価する。また、重要な虚偽表示リスクに対応した監査手続を立案し、実施する。監査手続の選択及び適用は監査人の判断による。さらに、意見表明の基礎となる十分かつ適切な監査証拠を入手する。
- ・ 財務諸表監査の目的は、内部統制の有効性について意見表明するためのものではないが、監査人は、リスク評価の実施に際して、状況に応じた適切な監査手続を立案するために、監査に関連する内部統制を検討する。
- ・ 経営者が採用した会計方針及びその適用方法の適切性、並びに経営者によって行われた会計上の見積りの合理性及び関連する注記事項の妥当性を評価する。
- ・ 経営者が継続企業を前提として財務諸表を作成することが適切であるかどうか、また、入手した監査証拠に基づき、継続企業の前提に重要な疑義を生じさせるような事象又は状況に関して重要な不確実性が認められるかどうか結論付ける。継続企業の前提に関する重要な不確実性が認められる場合は、監査報告書において財務諸表の注記事項に注意を喚起すること、又は重要な不確実性に関する財務諸表の注記事項が適切でない場合は、財務諸表に対して除外事項付意見を表明することが求められている。監査人の結論は、監査報告書日までに入手した監査証拠に基づいているが、将来の事象や状況により、ファンドは継続企業として存続できなくなる可能性がある。
- ・ 財務諸表の表示及び注記事項が、我が国において一般に公正妥当と認められる企業会計の基準に準拠しているかどうかとともに、関連する注記事項を含めた財務諸表の表示、構成及び内容、並びに財務諸表が基礎となる取引や会計事象を適正に表示しているかどうかを評価する。

監査人は、経営者に対して、計画した監査の範囲とその実施時期、監査の実施過程で識別した内部統制の重要な不備を含む監査上の重要な発見事項、及び監査の基準で求められているその他の事項について報告を行う。

#### 利害関係

パインブリッジ・インベストメンツ株式会社及びファンドと当監査法人又は業務執行社員との間には、公認会計士法の規定により記載すべき利害関係はない。

以 上

- 
- (注) 1. 上記の監査報告書の原本は当社が別途保管しております。  
2. X B R L データは監査の対象には含まれていません。

## 独立監査人の監査報告書

2026年4月30日

パインブリッジ・インベストメンツ株式会社  
取締役会 御中EY新日本有限責任監査法人  
東京事務所指定有限責任社員 公認会計士 水永 真太郎  
業務執行社員

## 監査意見

当監査法人は、金融商品取引法第193条の2第1項の規定に基づく監査証明を行うため、「ファンドの経理状況」に掲げられているパインブリッジ・キャピタル証券ファンド（為替ヘッジなし）の2025年8月19日から2026年2月16日までの特定期間の財務諸表、すなわち、貸借対照表、損益及び剰余金計算書、注記表並びに附属明細表について監査を行った。

当監査法人は、上記の財務諸表が、我が国において一般に公正妥当と認められる企業会計の基準に準拠して、パインブリッジ・キャピタル証券ファンド（為替ヘッジなし）の2026年2月16日現在の信託財産の状態及び同日をもって終了する特定期間の損益の状況を、全ての重要な点において適正に表示しているものと認める。

## 監査意見の根拠

当監査法人は、我が国において一般に公正妥当と認められる監査の基準に準拠して監査を行った。監査の基準における当監査法人の責任は、「財務諸表監査における監査人の責任」に記載されている。当監査法人は、我が国における職業倫理に関する規定に従って、パインブリッジ・インベストメンツ株式会社及びファンドから独立しており、また、監査人としてのその他の倫理上の責任を果たしている。当監査法人は、意見表明の基礎となる十分かつ適切な監査証拠を入手したと判断している。

## その他の記載内容

その他の記載内容は、有価証券報告書及び有価証券届出書（訂正有価証券届出書を含む。）に含まれる情報のうち、財務諸表及びその監査報告書以外の情報である。経営者の責任は、その他の記載内容を作成し開示することにある。

当監査法人の財務諸表に対する監査意見の対象にはその他の記載内容は含まれておらず、当監査法人はその他の記載内容に対して意見を表明するものではない。

財務諸表監査における当監査法人の責任は、その他の記載内容を通読し、通読の過程において、その他の記載内容と財務諸表又は当監査法人が監査の過程で得た知識との間に重要な相違があるかどうか検討すること、また、そのような重要な相違以外にその他の記載内容に重要な誤りの兆候があるかどうか注意を払うことにある。

当監査法人は、実施した作業に基づき、その他の記載内容に重要な誤りがあると判断した場合には、その事実を報告することが求められている。

その他の記載内容に関して、当監査法人が報告すべき事項はない。

## 財務諸表に対する経営者の責任

経営者の責任は、我が国において一般に公正妥当と認められる企業会計の基準に準拠して財務諸表を作成し適正に表示することにある。これには、不正又は誤謬による重要な虚偽表示のない財務諸表を作成し適正に表示するために経営者が必要と判断した内部統制を整備及び運用することが含まれる。

財務諸表を作成するに当たり、経営者は、継続企業の前提に基づき財務諸表を作成することが適切であるかどうかを評価し、我が国において一般に公正妥当と認められる企業会計の基準に基づいて継続企業に関する事項を開示する必要がある場合には当該事項を開示する責任がある。

## 財務諸表監査における監査人の責任

監査人の責任は、監査人が実施した監査に基づいて、全体としての財務諸表に不正又は誤謬による重要な虚偽表示がないかどうかについて合理的な保証を得て、監査報告書において独立の立場から財務諸表に対する意見を表明することにある。虚偽表示は、不正又は誤謬により発生する可能性があり、個別に又は集計すると、財務諸表の利用者の意思決定に影響を与えると合理的に見込まれる場合に、重要性があると判断される。

監査人は、我が国において一般に公正妥当と認められる監査の基準に従って、監査の過程を通じて、職業的専門家としての判断を行い、職業的懐疑心を保持して以下を実施する。

- ・ 不正又は誤謬による重要な虚偽表示リスクを識別し、評価する。また、重要な虚偽表示リスクに対応した監査手続を立案し、実施する。監査手続の選択及び適用は監査人の判断による。さらに、意見表明の基礎となる十分かつ適切な監査証拠を入手する。
- ・ 財務諸表監査の目的は、内部統制の有効性について意見表明するためのものではないが、監査人は、リスク評価の実施に際して、状況に応じた適切な監査手続を立案するために、監査に関連する内部統制を検討する。
- ・ 経営者が採用した会計方針及びその適用方法の適切性、並びに経営者によって行われた会計上の見積りの合理性及び関連する注記事項の妥当性を評価する。
- ・ 経営者が継続企業を前提として財務諸表を作成することが適切であるかどうか、また、入手した監査証拠に基づき、継続企業の前提に重要な疑義を生じさせるような事象又は状況に関して重要な不確実性が認められるかどうか結論付ける。継続企業の前提に関する重要な不確実性が認められる場合は、監査報告書において財務諸表の注記事項に注意を喚起すること、又は重要な不確実性に関する財務諸表の注記事項が適切でない場合は、財務諸表に対して除外事項付意見を表明することが求められている。監査人の結論は、監査報告書日までに入手した監査証拠に基づいているが、将来の事象や状況により、ファンドは継続企業として存続できなくなる可能性がある。
- ・ 財務諸表の表示及び注記事項が、我が国において一般に公正妥当と認められる企業会計の基準に準拠しているかどうかとともに、関連する注記事項を含めた財務諸表の表示、構成及び内容、並びに財務諸表が基礎となる取引や会計事象を適正に表示しているかどうかを評価する。

監査人は、経営者に対して、計画した監査の範囲とその実施時期、監査の実施過程で識別した内部統制の重要な不備を含む監査上の重要な発見事項、及び監査の基準で求められているその他の事項について報告を行う。

#### 利害関係

パインブリッジ・インベストメンツ株式会社及びファンドと当監査法人又は業務執行社員との間には、公認会計士法の規定により記載すべき利害関係はない。

以 上

- 
- (注) 1. 上記の監査報告書の原本は当社が別途保管しております。  
2. X B R L データは監査の対象には含まれていません。