

【表紙】

【提出書類】	有価証券届出書
【提出先】	関東財務局長殿
【提出日】	2026年6月15日提出
【発行者名】	明治安田アセットマネジメント株式会社
【代表者の役職氏名】	代表取締役社長 中谷 友行
【本店の所在の場所】	東京都千代田区大手町二丁目3番2号
【事務連絡者氏名】	堂島 孝太
【電話番号】	03-6700-4111
【届出の対象とした募集（売出）内国投資 信託受益証券に係るファンドの名称】	明治安田DC・TOPIXインデックスファンド
【届出の対象とした募集（売出）内国投資 信託受益証券の金額】	1,000億円を上限とします。
【縦覧に供する場所】	該当事項はありません。

第一部【証券情報】

（１）【ファンドの名称】

明治安田DC・TOPIXインデックスファンド（以下「当ファンド」ということがあります。）

（２）【内国投資信託受益証券の形態等】

追加型証券投資信託の受益権（以下「受益権」といいます。）

当初の1口当たり元本は、1円（1万口当たり元本金額1万円）です。

当ファンドについて、委託会社の依頼により、信用格付業者から提供され、若しくは閲覧に供された信用格付、または信用格付業者から提供され、若しくは閲覧に供される予定の信用格付はありません。

ファンドの受益権は、社債、株式等の振替に関する法律（以下、「社振法」といいます。）の規定の適用を受け、受益権の帰属は、後述の「（11）振替機関に関する事項」に記載の振替機関および当該振替機関の下位の口座管理機関（社振法第2条に規定する「口座管理機関」をいい、振替機関を含め、以下「振替機関等」といいます。）の振替口座簿に記載または記録されることにより定まります（以下、振替口座簿に記載または記録されることにより定まる受益権を「振替受益権」といいます。）。委託会社である明治安田アセットマネジメント株式会社は、やむを得ない事情等がある場合を除き、当該振替受益権を表示する受益証券を発行しません。

（３）【発行（売出）価額の総額】

上限 1,000億円

（４）【発行（売出）価格】

取得申込受付日の基準価額 とします。

取得申込の受付は、原則として販売会社の営業日の午後3時30分までに取得申込が行われ、かつ、当該取得申込の受付にかかる販売会社所定の事務手続きが完了したものを当日の申込分とします。当該受付時間を過ぎた場合は翌営業日の受付として取扱います。なお、販売会社によっては受付時間が異なる場合がありますので、詳しくは販売会社にお問合わせください。

受益者が販売会社との間で結んだ自動継続投資契約（本届出書において「自動継続投資契約」とは、このファンドについて取得申込者と販売会社が締結する「自動継続投資契約」と別の名称で同様の権利義務関係を規定する契約を含むものとします。この場合「自動継続投資契約」は当該別の名称に読み替えるものとします。以下「別に定める契約」ということがあります。）に基づいて収益分配金を再投資する場合は、当該収益分配の基礎となった決算日の基準価額とします。

基準価額は委託会社の営業日に日々計算されます。基準価額は販売会社または下記へお問合わせください。また、原則として、計算日の翌日付の日本経済新聞朝刊に掲載されます。

明治安田アセットマネジメント株式会社

電話番号 : 0120-565787（受付時間は、営業日の午前9時～午後5時）

ホームページアドレス : <https://www.myam.co.jp/>

「基準価額」とは、ファンドの資産総額から負債総額を控除した金額（純資産総額）を計算日における受益権総口数で除して得た1口当たりの価額をいいます。なお、便宜上1万口当たりに換算した価額で表示されます。

（５）【申込手数料】

かかりません。

自動継続投資契約に基づき、収益分配金を再投資する場合も、手数料はかかりません。

(6) 【申込単位】

販売会社が定める単位とします。詳しくは販売会社へお問合わせください。

自動継続投資契約に基づく収益分配金の再投資については、1口単位とします。

確定拠出年金制度を利用して購入される加入者の申込単位は、当該運営管理機関の取決めにいたします。

(7) 【申込期間】

2026年6月16日から2026年12月15日まで

申込期間は、上記期間満了前に有価証券届出書を提出することによって更新されます。

(8) 【申込取扱場所】

申込取扱場所は原則として販売会社の本支店、営業所等とします。

販売会社については、下記へお問合わせください。

明治安田アセットマネジメント株式会社 電話番号 : 0120-565787 (受付時間は、営業日の午前9時～午後5時) ホームページアドレス : https://www.myam.co.jp/
--

(9) 【払込期日】

取得申込者は、販売会社が定める日までに申込代金（申込金額（取得申込受付日の基準価額に申込口数を乗じた額）、申込手数料および申込手数料に係る消費税等に相当する金額の合計額）を販売会社に支払うものとします。詳しくは販売会社へお問合わせください。

振替受益権に係る各取得申込日の発行価額の総額は、追加信託が行なわれる日に委託会社の指定する口座を経由して、受託会社の指定するファンド口座に払い込まれます。

(10) 【払込取扱場所】

申込を受付けた販売会社とします。お申込代金は販売会社にお支払いください。

販売会社につきましては、「(8) 申込取扱場所」をご参照下さい。

(11) 【振替機関に関する事項】

株式会社証券保管振替機構

(12) 【その他】

申込証拠金

該当事項はありません。

本邦以外の地域における発行

該当事項はありません。

決算日

年1回（9月16日。休業日の場合は翌営業日。）

振替受益権について

ファンドの受益権は、社振法の規定の適用を受け、上記「(11) 振替機関に関する事項」に記載の振替機関の振替業にかかる業務規程等の規則にしたがって取扱われるものとします。

ファンドの分配金、償還金、換金代金は、社振法および上記「(11)振替機関に関する事項」に記載の振替機関の業務規程その他の規則にしたがって支払われます。

第二部【ファンド情報】

第1【ファンドの状況】

1【ファンドの性格】

（1）【ファンドの目的及び基本的性格】

明治安田DC・TOPIXインデックスファンドは、明治安田TOPIXマザーファンドへの投資を通じて、東証株価指数（TOPIX）（配当込み）の動きに連動する投資成果を目標として運用を行います。

当ファンドは一般社団法人資産運用業協会が定める分類方法において以下の通りとなっております。

・商品分類表

単位型・追加型	投資対象地域	投資対象資産（収益の源泉）	補足分類
単位型 追加型	国内 海外 内外	株式 債券 不動産投信 その他資産（ ） 資産複合	インデックス型 特殊型

（注）当ファンドが該当する商品分類を網掛け表示しています。

< 商品分類表（網掛け表示部分）の定義 >

追加型

一度設定されたファンドであってもその後追加設定が行われ従来の信託財産とともに運用されるファンドをいいます。

国内

目論見書または投資信託約款において、組入資産による主たる投資収益が実質的に国内の資産を源泉とする旨の記載があるものをいいます。

株式

目論見書または投資信託約款において、組入資産による主たる投資収益が実質的に株式を源泉とする旨の記載があるものをいいます。

インデックス型

目論見書または投資信託約款において、各種指数に連動する運用成果をめざす旨の記載があるものをいいます。

・属性区分表

投資対象資産	決算頻度	投資対象地域	投資形態	対象インデックス
--------	------	--------	------	----------

株式 一般 大型株 中小型株	年1回 年2回 年4回	グローバル 日本 北米		
債券 一般 公債 社債 その他債券 クレジット属性 ()	年6回 (隔月) 年12回 (毎月)	欧州 アジア オセアニア	ファミリー ファンド	日経225 T O P I X
不動産投信 その他資産 (投資信託証券 (株式 一般))	日々 その他 ()	中南米 アフリカ 中近東 (中東)	ファンド・ オブ・ ファンズ	その他 ()
資産複合 () 資産配分固定型 資産配分変更型		エマージング		

(注) 当ファンドが該当する属性区分を網掛け表示しています。

< 属性区分表（網掛け表示部分）の定義 >

その他資産（投資信託証券（株式 一般））

目論見書または投資信託約款において、投資信託証券（投資形態がファミリーファンドまたはファンド・オブ・ファンズのものをいいます。）を通じて主として株式のうち大型株、中小型株属性にあてはまらないすべてのものに投資する旨の記載があるものをいいます。

年1回

目論見書または投資信託約款において、年1回決算する旨の記載があるものをいいます。

日本

目論見書または投資信託約款において、組入資産による投資収益が日本の資産を源泉とする旨の記載があるものをいいます。

ファミリーファンド

目論見書または投資信託約款において、親投資信託（ファンド・オブ・ファンズにのみ投資されるものを除く。）を投資対象として投資するものをいいます。

T O P I X

目論見書または投資信託約款において、T O P I X（東証株価指数）に連動する運用成果を目指す旨の記載があるものをいいます。

(注) 上記各表のうち網掛け表示のない商品分類および属性区分の定義については、一般社団法人資産運用業協会のホームページ（アドレス：<https://www.imaj.or.jp/>）で閲覧が可能です。

信託金の限度額：上限 1,000億円

委託会社は、受託会社と合意のうえ、当該限度額を変更することができます。

ファンドの特色

明治安田T O P I Xマザーファンドへの投資を通じて、東証株価指数（TOPIX）（配当込み）の動きに連動する投資成果を目標として運用を行います。

・東証株価指数（TOPIX）は、株式会社J P X総研が算出する株価指数であり、日本の株式市場を

広範に網羅するとともに、投資対象としての機能性を有するマーケット・ベンチマークで、浮動株ベースの時価総額加重方式により算出されます。TOPIXの指数値及びTOPIXに係る標章又は商標は、株式会社JPX総研又は株式会社JPX総研の関連会社（以下「JPX」といいます。）の知的財産であり、指数の算出、指数値の公表、利用などTOPIXに関するすべての権利・ノウハウ及びTOPIXに係る標章又は商標に関するすべての権利はJPXが有します。JPXは、TOPIXの指数値の算出若しくは公表の方法の変更、TOPIXの指数値の算出若しくは公表の停止又はTOPIXに係る標章若しくは商標の変更若しくは使用の停止を行うことができます。JPXは、TOPIXの指数値及びTOPIXに係る標章又は商標の使用に関して得られる結果並びに特定日のTOPIXの指数値について、何ら保証、言及をするものではありません。JPXは、TOPIXの指数値及びそこに含まれるデータの正確性、完全性を保証するものではありません。また、JPXは、TOPIXの指数値の算出又は公表の誤謬、遅延又は中断に対し、責任を負いません。本件商品は、JPXにより提供、保証又は販売されるものではありません。JPXは、本件商品の購入者又は公衆に対し、本件商品の説明又は投資のアドバイスをする義務を負いません。JPXは、当社又は本件商品の購入者のニーズをTOPIXの指数値を算出する銘柄構成及び計算に考慮するものではありません。上記に限らず、JPXは本件商品の設定、販売及び販売促進活動に起因するいかなる損害に対しても責任を有しません。

東証株価指数（TOPIX）構成銘柄を中心に、東証株価指数（TOPIX）（配当込み）との連動性を考慮し株式の組入れを行います。

株価指数先物取引を行う場合があります。

株式（株価指数先物取引を含みます。）の実質組入比率は、高位を保ちます。

対象インデックスとの連動を維持するため、先物取引等を利用し、株式の実質投資比率が100%を超える場合があります。

非株式割合（他の投資信託受益証券を通じて投資する場合は、当該他の投資信託の信託財産に属する株式以外の資産のうち、この投資信託の信託財産に属するとみなした部分を含みます。）は、原則として信託財産総額の50%以下とします。

（２）【ファンドの沿革】

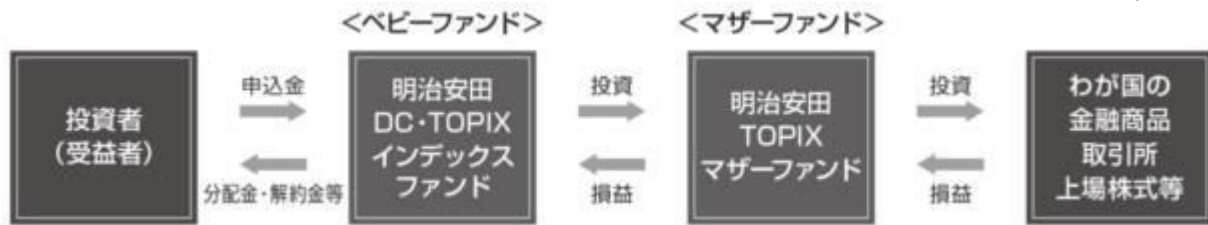
2020年12月15日	信託契約締結、ファンドの設定、ファンドの運用開始
2023年12月16日	当ファンドを「つみたてNISA（非課税累積投資契約に係る少額投資非課税制度）」の適用対象とするための約款変更を実施

（３）【ファンドの仕組み】

ファンドの仕組み

運用にあたってはファミリーファンド方式を採用し、主として、明治安田TOPIXマザーファンド受益証券に投資することにより、実質的な運用をマザーファンド（以下「親投資信託」ともいいます。）で行う仕組みになっています。

「ファミリーファンド方式」とは、お客さまからご投資いただいた資金をベビーファンドとしてまとめ、その資金を主としてマザーファンドに投資することにより、実質的な運用をマザーファンドで行う仕組みです。



損益はすべて投資者である受益者に帰属します。

委託会社等およびファンドの関係法人

1. 委託会社（委託者）： 明治安田アセットマネジメント株式会社

信託財産の運用指図、投資信託説明書（目論見書）および運用報告書の作成等を行います。

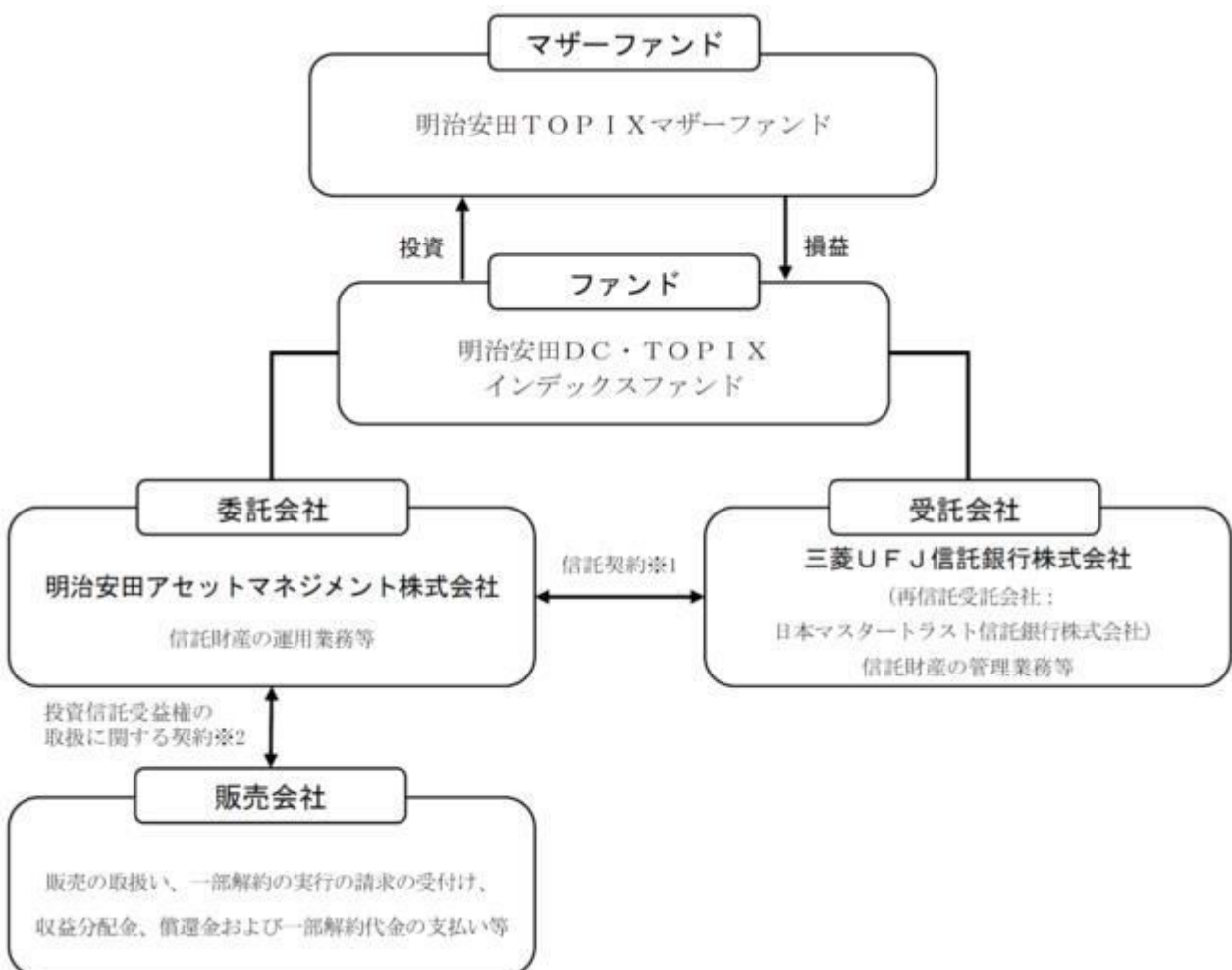
2. 受託会社（受託者）： 三菱UFJ信託銀行株式会社

信託財産の保管・管理業務等を行います。

（なお、受託者は信託事務の一部につき日本マスタートラスト信託銀行株式会社に委託することがあります。）

3. 販売会社

ファンドの販売会社として募集・販売の取扱い、一部解約実行の請求の受付、収益分配金、償還金等の支払い、運用報告書の交付などを行います。



1 信託契約

委託会社と受託会社との間において「信託契約（信託約款）」を締結しており、委託会社および受託会社の業務、受益者の権利、投資信託財産の運用・評価・管理、収益の分配、信託

期間、償還等を規定しています。

2 投資信託受益権の取扱いに関する契約

委託会社と販売会社との間において「投資信託受益権の取扱いに関する契約」を締結しており、販売会社が行う募集・販売等の取扱い、収益分配金および償還金の支払い、買取りおよび解約の取扱い等を規定しています。

委託会社等の概況

1. 資本金の額（本書提出日現在） 10億円

2. 委託会社の沿革

1986年11月： コスモ投信株式会社設立
 1998年10月： ディーアンドシーキャピタルマネージメント株式会社と合併、商号を「コスモ投信投資顧問株式会社」に変更
 2000年2月： 商号を「明治ドレスナー投信株式会社」に変更
 2000年7月： 明治ドレスナー・アセットマネジメント株式会社と合併、商号を「明治ドレスナー・アセットマネジメント株式会社」に変更
 2009年4月： 商号を「MDAMアセットマネジメント株式会社」に変更
 2010年10月： 安田投信投資顧問株式会社と合併、商号を「明治安田アセットマネジメント株式会社」に変更

3. 大株主の状況（本書提出日現在）

氏名又は名称	住所	所有株式数	発行済株式総数に対する所有株式数の割合
明治安田生命保険相互会社	東京都千代田区丸の内二丁目1番1号	18,887株	100.00%

2【投資方針】

(1)【投資方針】

運用方針

「明治安田TOPIXマザーファンド」への投資を通じて、東証株価指数（TOPIX）（配当込み）の動きに連動する投資成果を目標として運用を行います。

投資対象

明治安田TOPIXマザーファンド受益証券を主要投資対象とします。このほか、当ファンドにおいて直接、わが国の金融商品取引所に上場されている株式に投資を行い、TOPIX先物取引を行うことがあります。

投資態度

1. 東証株価指数（TOPIX）構成銘柄を中心に、東証株価指数（TOPIX）（配当込み）との連動性を考慮し株式の組入れを行います。
2. 株価指数先物取引を行う場合があります。
3. 株式（株価指数先物取引を含みます）の実質組入比率は、高位を保ちます。
4. 対象インデックスとの連動を維持するため、先物取引等を利用し、株式の実質投資比率が100%を超える場合があります。
5. 運用にあたっては、当社の投資プロセスでポートフォリオの構築、リスクコントロールを行います。
6. 非株式割合（他の投資信託受益証券を通じて投資する場合は、当該他の投資信託の信託財産に属する株式以外の資産のうち、この投資信託の信託財産に属するとみなした部分を含みます。）は、原則として信託財産総額の50%以下とします。

投資制限

1. 株式への実質投資割合には制限を設けません。

2. 新株引受権証券および新株予約権証券への実質投資割合は、信託財産の純資産総額の20%以下とします。
3. 投資信託証券（マザーファンドを除きます。）への実質投資割合は、信託財産の純資産総額の5%以下とします。
4. 外貨建資産への投資は行いません。
5. 信用取引は、約款所定の範囲で行います。
6. 約款に定めるデリバティブ取引（法人税法第61条の5に定めるものをいいます。）は、投資の対象とする資産を保有した場合と同様の損益を実現する目的ならびに価格変動リスク、金利変動リスクを回避する目的以外には利用しません
7. （削除）
8. 有価証券の貸付けおよび資金の借入れは、約款所定の範囲で行います。
資金動向、市況動向等によっては前記のような運用ができない場合があります。

（参考）親投資信託の概要

「明治安田TOPIXマザーファンド」

投資の基本方針

基本方針

東証株価指数（TOPIX）（配当込み）の動きに連動する投資成果を目標として運用を行います。

運用方法

1. 投資対象

わが国の金融商品取引所に上場されている株式およびTOPIX先物取引を主要投資対象とします。

2. 投資態度

- a. 東証株価指数（TOPIX）構成銘柄を中心に、東証株価指数（TOPIX）（配当込み）との連動性を考慮し株式の組入れを行います。
- b. 株価指数先物取引を行う場合があります。
- c. 株式（株価指数先物取引を含みます）の組入比率は、高位を保ちます。
- d. 対象インデックスとの連動を維持するため、先物取引等を利用し、株式の投資比率が100%を超える場合があります。
- e. 運用にあたっては、当社の投資プロセスでポートフォリオの構築、リスクコントロールを行います。

〔投資対象ユニバースの決定〕

TOPIXに採用されている銘柄（採用予定銘柄を含む）から、信用リスクが極めて高い銘柄を除外した投資対象となる銘柄群リスト（投資対象ユニバース・リスト）を作成します。

〔組入銘柄および株数の決定〕

ファンドの純資産総額や個別銘柄の市場流動性、売買コスト等を勘案してTOPIXに近づくように一定の方法（最適化法）を用いて投資対象ユニバースの中から実際に買付けを行う銘柄のリストおよび株数を割り出します。

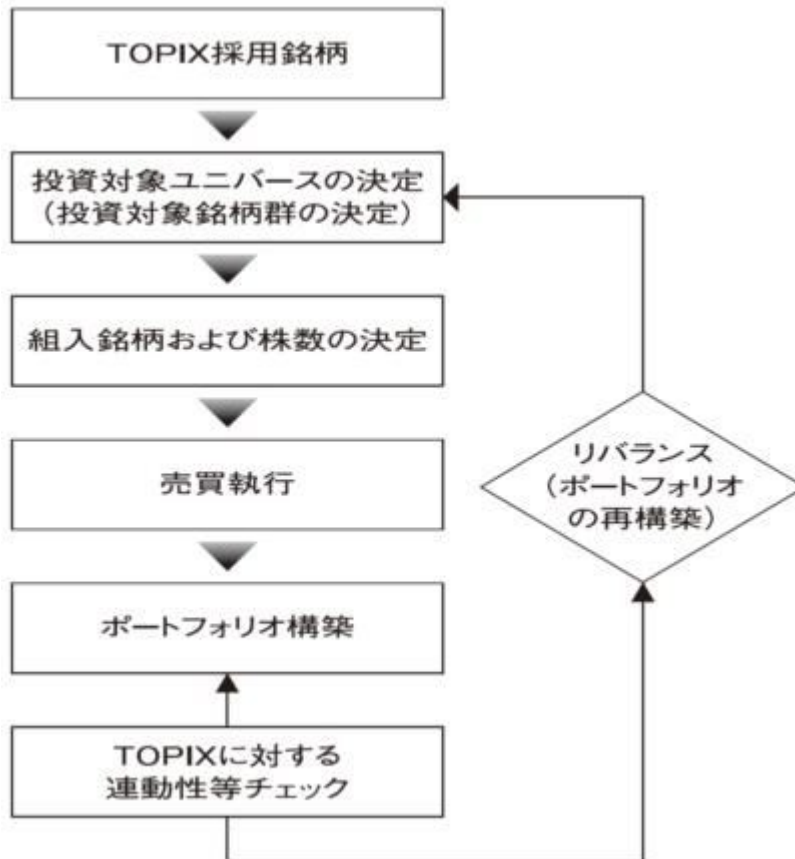
〔ポートフォリオ構築〕

運用担当者から指示を受けた専任のトレーダーが、市場でのマーケット・インパクトや取引コストを最小化するように株式を売買発注し、ポートフォリオを完成させます。

〔リバランス〕

日次、月次でTOPIXとの連動性をチェックします。連動性が低まったと判断した場合に

は、売買コストを考慮しつつ組入銘柄の見直しを行い、ポートフォリオを再構築（リバランス）します。また、ファンドの資金流入やTOPIX採用銘柄の入れ替えが行われた場合等にもリバランスを実施する場合があります。



- f. 異なった受取金利または異なった受取金利とその元本を一定の条件のもとに交換する取引（以下「スワップ取引」といいます。）を行うことができます。
- g. 信託財産の効率的な運用等に資するため、有価証券の貸付けおよび資金の借入れを行うことができます。
- h. 非株式割合は、原則として信託財産総額の50%以下とします。
- i. 資金動向、市況動向、残存信託期間等の事情によっては、上記のような運用が出来ない場合があります。

3. 投資制限

- a. 株式への投資割合には制限を設けません。
- b. 新株引受権証券および新株予約権証券への投資割合は、信託財産の純資産総額の20%以下とします。
- c. 投資信託証券への投資割合は、信託財産の純資産総額の5%以下とします。
- d. 外貨建資産への投資は行いません。
- e. 信用取引は、約款所定の範囲で行います。
- f. 約款で定めるデリバティブ取引（法人税法第61条の5に定めるものをいいます。）は、投資の対象とする資産を保有した場合と同様の損益を実現する目的ならびに価格変動リスク、金利変動リスクを回避する目的以外には利用しません。
- g. （削除）

h. 有価証券の貸付けおよび資金の借入れは、約款所定の範囲で行います。

（２）【投資対象】

この信託において投資の対象とする資産の種類は、次に掲げるものとします。

1. 次に掲げる特定資産（「特定資産」とは、投資信託及び投資法人に関する法律第2条第1項で定めるものをいいます。以下同じ。）

イ. 有価証券

ロ. デリバティブ取引に係る権利（金融商品取引法第2条第20項に規定するものをいい、約款に定めるものに限りません。）

ハ. 約束手形（金融商品取引法第2条第1項第15号に掲げるものを除きます。）

ニ. 金銭債権

2. 次に掲げる特定資産以外の資産

イ. 為替手形

委託会社は、信託金を、主として「明治安田TOPIXマザーファンド」受益証券のほか、次の有価証券（金融商品取引法第2条第2項の規定により有価証券とみなされる同項各号に掲げる権利を除きます。本邦通貨表示のものに限りません。）に投資することを指図します。

1. 株券または新株引受権証券

2. 国債証券

3. 地方債証券

4. 特別の法律により法人の発行する債券

5. 社債券（新株引受権証券と社債券とが一体となった新株引受権付社債券（以下「分離型新株引受権付社債券」といいます。）の新株引受権証券を除きます。）

6. 資産の流動化に関する法律に規定する特定社債券（金融商品取引法第2条第1項第4号で定めるものをいいます。）

7. 投資法人債券（金融商品取引法第2条第1項第11号で定めるものをいいます。）または外国投資証券で投資法人債券に類する証券

8. 特別の法律により設立された法人の発行する出資証券（金融商品取引法第2条第1項第6号で定めるものをいいます。）

9. 協同組織金融機関に係る優先出資証券（金融商品取引法第2条第1項第7号で定めるものをいいます。）

10. 資産の流動化に関する法律に規定する優先出資証券または新優先出資引受権を表示する証券（金融商品取引法第2条第1項第8号で定めるものをいいます。）

11. コマーシャル・ペーパー

12. 新株引受権証券（分離型新株引受権付社債券の新株引受権証券を含みます。以下同じ。）および新株予約権証券

13. 外国または外国の者の発行する証券または証書で、前各号（7. で定めるものを除きます。）の証券または証書の性質を有するもの

14. 投資信託または外国投資信託の受益証券（金融商品取引法第2条第1項第10号で定めるものをいいます。）

15. 投資証券、新投資口予約権証券または外国投資証券（金融商品取引法第2条第1項第11号で定めるものをいい、7. で定めるものを除きます。）

16. 外国貸付債権信託受益証券(金融商品取引法第2条第1項第18号で定めるものをいいます。)
 17. オプションを表示する証券または証書(金融商品取引法第2条第1項第19号で定めるものをいい、有価証券に係るものに限ります。)
 18. 預託証書(金融商品取引法第2条第1項第20号で定めるものをいいます。)
 19. 外国法人が発行する譲渡性預金証書
 20. 受益証券発行信託の受益証券(金融商品取引法第2条第1項第14号で定めるものをいいます。)
 21. 抵当証券(金融商品取引法第2条第1項第16号で定めるものをいいます。)
 22. 外国の者に対する権利で20.の有価証券の性質を有するもの
- なお、1.の証券または証書、13.ならびに18.の証券または証書のうち1.の証券または証書の性質を有するものを以下「株式」といい、2.から7.までの証券および13.ならびに18.の証券または証書のうち2.から7.までの証券の性質を有するものを以下「公社債」といい、14.および15.の証券を以下「投資信託証券」といいます。

委託会社は、信託金を、上記に掲げる有価証券のほか、次に掲げる金融商品(金融商品取引法第2条第2項の規定により有価証券とみなされる同項各号に掲げる権利を含みます。)により運用することを指図することができます。

1. 預金
2. 指定金銭信託(金融商品取引法第2条第1項第14号に規定する受益証券発行信託を除きます。)
3. コール・ローン
4. 手形割引市場において売買される手形
5. 貸付債権信託受益権であって金融商品取引法第2条第2項第1号で定めるもの
6. 外国の者に対する権利で前5.の権利の性質を有するもの

(3)【運用体制】

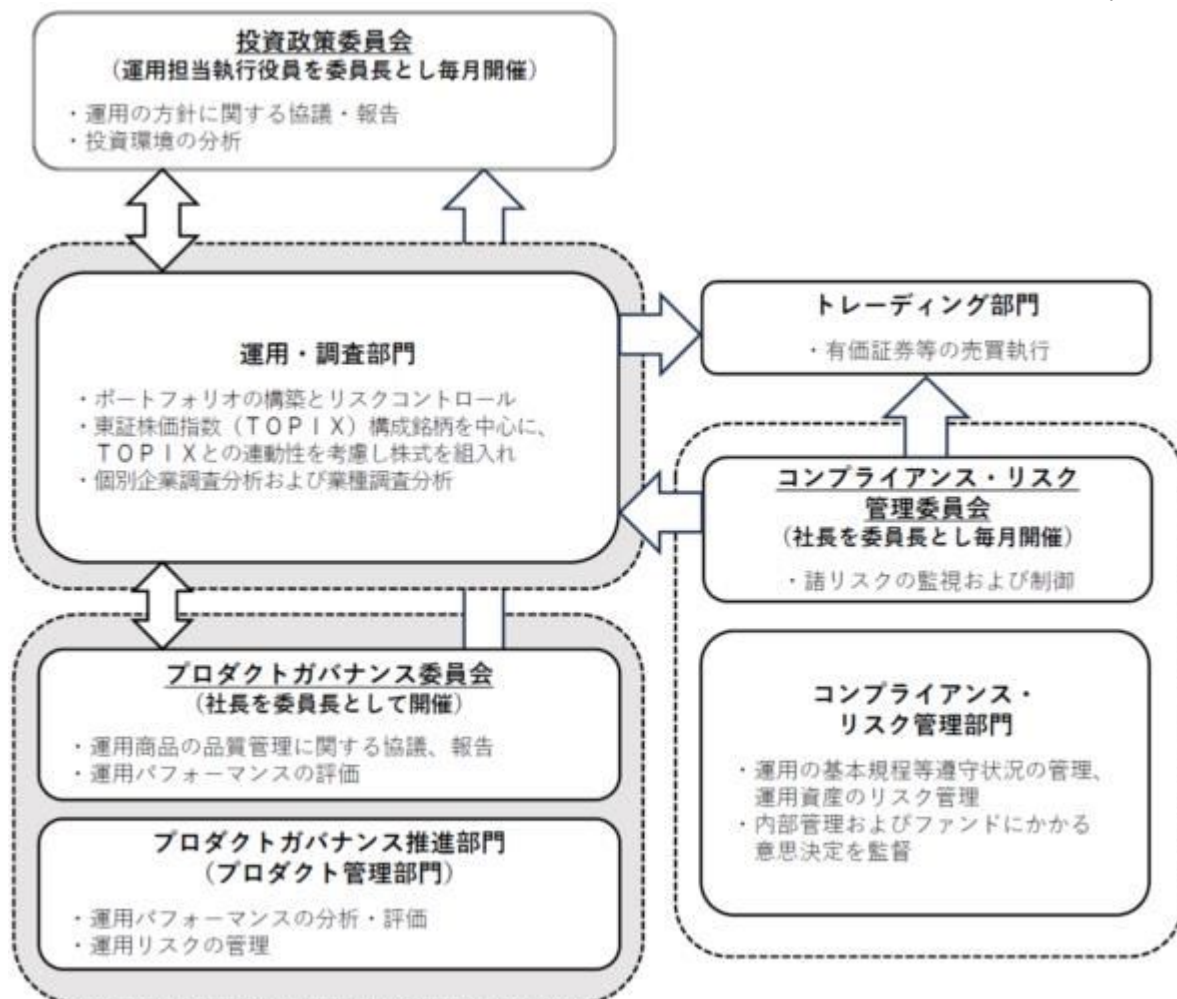
当ファンドの運用体制は以下のとおりです。

投資政策委員会にて、マクロ経済環境・市況環境に関する分析、資産配分・資産毎の運用戦略に関する検討を行います。

ファンドの運用担当者は、投資政策委員会における分析・検討等を踏まえて運用計画を策定し、運用計画に基づき、有価証券等の売買をトレーディング部門に指図します。

ファンドに関する運用の基本規程等の遵守状況の管理、運用資産のリスク管理は、運用部門から独立したコンプライアンス・リスク管理部、プロダクトガバナンス推進部(プロダクト管理グループ)が中心となって行います。

プロダクトガバナンス委員会にて、ファンドの運用パフォーマンスの評価等を行い、これを運用部門にフィードバックすることにより、より精度の高い運用体制を維持するよう努めています。



プロダクトガバナンス推進部門（プロダクト管理部門）の人数は5～10名程度です。

コンプライアンス・リスク管理部門の人数は5～10名程度です。

- ・ファンド運用に関する社内規程として、「投資一任契約および信託財産の運用業務に関する基本規程」および基本規程に付随する細則等の取扱い基準を設けております。
- ・ファンドの関係法人に対する管理は、管理関連部門において適正に管理しております。

ファンドの運用体制等は、本書提出日現在のものであり、今後変更となることがあります。

また、委託会社のホームページ（<https://www.myam.co.jp/>）の会社案内から、運用体制に関する情報・運用担当者等に係る事項がご覧いただけます。

< 受託会社に対する管理体制 >

当社では、受託会社または受託会社の再信託先に対しては、日々の純資産照合、月次の勘定残高照合などを行っています。受託業務の内部統制の有効性についての監査人による報告書を、受託会社より受け取っております。

(4) 【分配方針】

収益分配方針

毎年1回（原則9月16日。休業日の場合は翌営業日。）決算を行い、原則として以下の方針に基づき分配を行います。

1. 分配対象額の範囲は、経費控除後の繰越分を含めた利子・配当収入と売買益（評価益を含みます。）等の全額とします。
2. 収益分配金額は、委託会社が基準価額水準、市況動向等を勘案して決定します。ただし、必ず分配を行うものではありません。
3. 留保益の運用については、特に制限を設けず、委託会社の判断に基づき、元本部分と同一の運

用を行います。

収益の分配方式

1. 信託財産から生ずる毎計算期末における利益は、次の方法により処理します。

- a. 配当金、利子、貸付有価証券にかかる品賃料およびこれ等に類する収益から支払利息を控除した額（以下「配当等収益」といいます。）は、諸経費、信託報酬および当該信託報酬にかかる消費税等に相当する金額を控除した後、その残金を受益者に分配することができます。なお、次期以降の分配金にあてるため、その一部を分配準備積立金として積み立てることができます。
- b. 売買損益に評価損益を加減した利益金額（以下「売買益」といいます。）は、諸経費、信託報酬および当該信託報酬にかかる消費税等に相当する金額を控除し、繰越欠損金のあるときは、その全額を売買益をもって補てんした後、受益者に分配することができます。なお、次期以降の分配にあてるため、分配準備積立金として積み立てることができます。

2. 毎計算期末において信託財産につき生じた損失は、次期に繰越します。

収益分配金の再投資

決算日において振替機関等の振替口座簿に記載または記録されている受益者（当該収益分配金にかかる決算日以前において一部解約が行われた受益権にかかる受益者を除きます。また、当該収益分配金にかかる決算日以前に設定された受益権で取得申込代金支払前のため販売会社の名義で記載または記録されている受益権については原則として取得申込者とします。）の収益分配金は、決算日の基準価額で翌営業日に自動的に再投資され、再投資により増加した受益権は、振替口座簿に記載または記録されます。

将来の収益分配金のお支払いおよびその金額について示唆・保証するものではありません。

（５）【投資制限】

< 投資信託約款に基づく主な投資制限 >

株式への投資制限

株式への実質投資割合には制限を設けません。

実質投資割合とは、当ファンドが保有するある種類の資産の評価額が当ファンドの純資産総額に占める比率（「組入比率」といいます。）と、当該同一種類の資産のマザーファンドにおける組入比率に当該マザーファンド受益証券の当ファンドにおける組入比率を乗じて得た率を合計したものをいいます（以下同じ。）。

新株引受権証券等の投資制限

新株引受権証券および新株予約権証券への実質投資割合は、信託財産の純資産総額の20%以下とします。

投資信託証券の投資制限

投資信託証券（マザーファンドを除きます。）への実質投資割合は、信託財産の純資産総額の5%以下とします。

外貨建資産への投資制限

外貨建資産への投資は行いません。

信用リスク集中回避のための投資制限

一般社団法人資産運用業協会規則に定める一の者に対する株式等エクスポージャー、債券等エクスポージャーおよびデリバティブ等エクスポージャーの信託財産の純資産総額に対する比率は、原則として、それぞれ100分の10、合計で100分の20を超えないものとし、当該比率を超えることとなっ

た場合には、委託会社は、一般社団法人資産運用業協会規則に従い当該比率以内となるよう調整を行うこととします。

投資する株式等の範囲

1. 委託会社が投資することを指図する株式、新株引受権証券および新株予約権証券は、金融商品取引所に上場されている株式の発行会社の発行するもの、金融商品取引所に準ずる市場において取引されている株式の発行会社の発行するものとします。ただし、株主割当または社債権者割当により取得する株式、新株引受権証券および新株予約権証券については、この限りではありません。
2. 上記1.にかかわらず、上場予定または登録予定の株式、新株引受権証券および新株予約権証券で目論見書等において上場または登録されることが確認できるものについては、委託会社が投資することを指図することができるものとします。

同一銘柄の新株引受権証券および新株予約権証券への投資制限

1. 委託会社は、信託財産に属する同一銘柄の新株引受権証券および新株予約権証券の時価総額とマザーファンドの信託財産に属する当該同一銘柄の新株引受権証券および新株予約権証券の時価総額のうち信託財産に属するとみなした額との合計額が、信託財産の純資産総額の100分の5を超えることとなる投資の指図を行いません。
2. 上記1.において信託財産に属するとみなした額とは、信託財産に属するマザーファンド受益証券の時価総額にマザーファンドの信託財産の純資産総額に占める当該資産の時価総額の割合を乗じて得た額をいいます。

信用取引の指図範囲

1. 委託会社は、信託財産の効率的な運用に資するため、信用取引により株券を売付けることの指図をすることができます。なお、当該売付けの決済については、株券の引き渡しまたは買戻しにより行うことの指図をすることができます。
2. 上記1.の信用取引の指図は、当該売付けにかかる建玉の時価総額が信託財産の純資産総額の範囲内とします。
3. 信託財産の一部解約等の事由により、上記2.の売付けにかかる建玉の時価総額が信託財産の純資産総額を超えることとなった場合には、委託会社は速やかに、その超える額に相当する売付けの一部を決済するための指図をするものとします。

先物取引等の運用指図・目的・範囲

1. 委託会社は、わが国の金融商品取引所における有価証券先物取引（金融商品取引法第28条第8項第3号イに掲げるものをいいます。）、有価証券指数等先物取引（金融商品取引法第28条第8項第3号ロに掲げるものをいいます。）および有価証券オプション取引（金融商品取引法第28条第8項第3号ハに掲げるものをいいます。）ならびに外国の取引所におけるこれらの取引と類似の取引を行うことの指図をすることができます。なお、選択権取引は、オプション取引に含めるものとします（以下同じ。）。
2. 委託会社は、わが国の取引所における金利にかかる先物取引およびオプション取引ならびに外国の取引所におけるこれらの取引と類似の取引を行うことの指図をすることができます。

スワップ取引の運用指図・目的・範囲

1. 委託会社は、異なった受取金利または異なった受取金利とその元本を一定の条件のもとに交換する取引（以下「スワップ取引」といいます。）を行うことの指図をすることができます。
2. スワップ取引の指図にあたっては、当該取引の契約期限が、ファンドの信託期間を超えないものとします。ただし、当該取引が当該信託期間内で全部解約が可能なものについてはこの限り

ではありません。

3. スワップ取引の指図にあたっては、当該信託財産にかかるスワップ取引の想定元本の合計額が、信託財産の純資産総額を超えないものとします。なお、信託財産の一部解約等の事由により、上記純資産総額が減少して、スワップ取引の想定元本の合計額が信託財産の純資産総額を超えることとなった場合には、委託会社は速やかに、その超える額に相当するスワップ取引の一部の解約を指図するものとします。
4. スワップ取引の評価は、当該取引契約の相手方が市場実勢金利等をもとに算出した価額で評価するものとします。
5. 委託会社は、スワップ取引を行うにあたり担保の提供あるいは受入れが必要と認めたときは、担保の提供あるいは受入れの指図を行うものとします。

デリバティブ取引等にかかる投資制限

デリバティブ取引等については、一般社団法人資産運用業協会の規則に定める合理的な方法により算出した額が、信託財産の純資産総額を超えないものとします。

有価証券の貸付けの指図および範囲

1. 委託会社は、信託財産の効率的な運用に資するため、信託財産に属する株式および公社債を次の各号の範囲内で貸付けの指図をすることができます。
 - a. 株式の貸付けは、貸付時点において、貸付株式の時価合計額が、信託財産で保有する株式の時価合計額の50%を超えないものとします。
 - b. 公社債の貸付けは、貸付時点において、貸付公社債の額面金額の合計額が、信託財産で保有する公社債の額面金額の合計額の50%を超えないものとします。
2. 前項各号に定める限度額を超えることとなった場合には、委託会社は速やかに、その超える額に相当する契約の一部の解約を指図するものとします。
3. 委託会社は、有価証券の貸付けにあたって必要と認めたときは、担保の受入れの指図を行うものとします。

資金の借入れ

1. 委託会社は、信託財産の効率的な運用ならびに運用の安定性に資するため、一部解約に伴う支払資金の手当て（一部解約に伴う支払資金の手当てのために借入れた資金の返済を含みます。）を目的として、および再投資にかかる収益分配金の支払資金の手当てを目的として、資金借入れ（コール市場を通じる場合を含みます。）の指図をすることができます。なお、当該借入金をもって有価証券等の運用は行わないものとします。
2. 一部解約に伴う支払資金の手当てのための借入期間は、受益者への解約代金支払開始日から信託財産で保有する有価証券等の売却代金の受渡日までの間または受益者への解約代金支払開始日から信託財産で保有する有価証券等の解約代金入金日までの間もしくは受益者への解約代金支払開始日から信託財産で保有する有価証券等の償還金の入金日までの期間が5営業日以内である場合の当該期間とし、資金借入額は当該有価証券等の売却代金、有価証券等の解約代金および有価証券等の償還金の合計額を限度とします。ただし、資金の借入額は、借入れ指図を行う日における信託財産の純資産総額の10%を超えないこととします。
3. 収益分配金の再投資にかかる借入期間は、信託財産から収益分配金が支弁される日からその翌営業日までとし、資金借入額は収益分配金の再投資額を限度とします。
4. 借入金の利息は信託財産中から支弁します。

< 法律等で規制される投資制限 >

同一法人の発行する株式への投資制限

委託会社は、同一の法人の発行する株式を、その運用の指図を行うすべての委託者指図型投資信託につき、投資信託財産として有する当該株式にかかる議決権の総数が、当該株式にかかる議決権の総数に100分の50の率を乗じて得た数を超えることとなる場合においては、投資信託財産をもって取得することを受託会社に指図しないものとします。

デリバティブ取引にかかる投資制限

委託会社は、信託財産に関し、金利、通貨の価格、金融商品市場における相場その他の指標にかかる変動その他の理由により発生し得る危険に対応する額としてあらかじめ委託会社が定めた合理的な方法により算出した額が当該信託財産の純資産額を超えることとなる場合において、デリバティブ取引（新株予約権証券またはオプションを表示する証券もしくは証書にかかる取引および選択権付債券売買を含みます。）を行い、または継続することを受託会社に指図しないものとします。

3【投資リスク】

（1）ファンドのリスクと留意点

当ファンドは、値動きのある有価証券等に投資しますので、価格変動の影響を受け、基準価額は変動します。これらの運用により信託財産に生じた運用成果（損益）はすべて投資者の皆さまに帰属します。したがって、投資者の皆さまの投資元本は保証されているものではなく、基準価額の下落により投資元本を割り込み、損失を被ることがあります。

投資信託は預貯金と異なります。

なお、ファンドが有する主なリスク等は、以下のとおりです。

値動きの主な要因

1. 株価変動リスク

株式の価格は、政治・経済情勢、金融情勢・金利変動等および発行体の企業の事業活動や財務状況等の影響を受けて変動します。保有する株式価格の下落は、ファンドの基準価額を下げる要因となります。

2. 信用リスク

投資している有価証券等の発行体において、利払いや償還金の支払い遅延等の債務不履行が起こる可能性があります。

また、有価証券への投資等ファンドに関する取引において、取引の相手方の業績悪化や倒産等による契約不履行が起こる可能性があります。

基準価額の変動要因は上記に限定されるものではありません。

その他のリスク・留意点

当ファンドのお取引に関しては、金融商品取引法第37条の6の規定（いわゆるクーリング・オフ）の適用はありません。

当ファンドは、大量の解約が発生し短期間で解約資金を手当てする必要が生じた場合や主たる取引市場において市場環境が急変した場合等に、一時的に組入資産の流動性が低下し、市場実勢から期待できる価額で取引できないリスク、取引量が限られてしまうリスクがあります。これにより、基準価額にマイナスの影響を及ぼす可能性や、換金の申込みの受付が中止となる可能性、換金代金の支払いが遅延する可能性があります。

当ファンドは東証株価指数（TOPIX）（配当込み）に連動する投資成果を目指しますが、基準価額と指数が完全に一致するものではありません。また、投資成果が指数を連動または上回ることを保証するものではありません。

有価証券を売買しようとする際、需要または供給が少ない場合、希望する時期・価格・数量による売買ができなくなることがあります。

当ファンドは、ファミリーファンド方式で運用を行います。ファミリーファンド方式には運用の効率性等の利点がありますが、マザーファンドにおいて他のベビーファンドの追加設定・解約等に伴う売買等を行う場合には、当ファンドの基準価額は影響を受けることがあります。

資金動向、市況動向等によっては、投資方針に沿う運用ができない場合があります。

収益分配は、計算期間中に発生した運用収益（経費控除後の配当等収益および売買益（評価益を含みます。））を超えて行われる場合があるため、分配水準は必ずしも当該計算期間中の収益率を示すものではありません。投資者の個別元本（追加型投資信託を保有する投資者毎の取得元本）の状況により、分配金額の全部または一部が、実質的に元本の一部払戻しに相当する場合があります。分配金は純資産から支払われるため、分配金支払いに伴う純資産の減少により基準価額が下落する要因となります。当該計算期間中の運用収益を超える分配を行う場合、当期決算日の基準価額は前期決算日の基準価額と比べ下落することとなります。

（２）リスク管理体制

ファンドの運用にあたっては、社内規程や運用計画に基づき、運用部門が運用プロセスの中でリスクコントロールを行います。また、運用部門から独立した部署により諸リスクの状況が確認され、各種委員会等において協議・報告される体制となっています。

コンプライアンス・リスク管理委員会は、法令諸規則・社内規程等の遵守状況、運用資産のリスク管理状況等を把握・管理し、必要に応じて指示・指摘を行います。

プロダクトガバナンス委員会は、運用パフォーマンスの評価・分析、トレーディング分析、運用スタイル・運用方針との整合性、投資信託財産の運用リスク等を把握・管理し、必要に応じて指導・指摘を行います。



<流動性リスク管理体制>

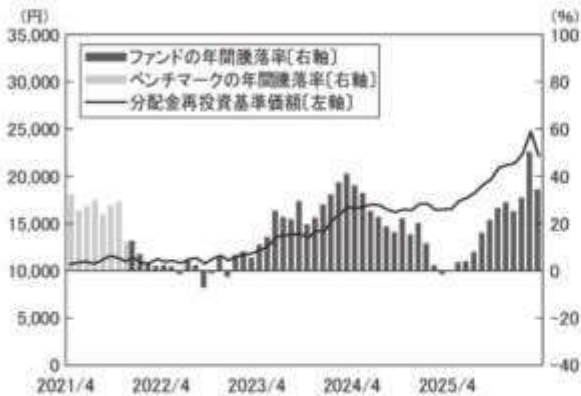
流動性リスクについては、流動性リスク管理に関する規程を定め、ファンドの組入資産の流動性リスクのモニタリングを実施するとともに、緊急時対応策の策定・検証などを行います。

取締役会等は、流動性リスク管理の適切な実施の確保や流動性リスク管理体制について、監督します。

ファンドのリスク管理体制等は、本書提出日現在のものであり、今後変更となることがあります。

(3) 参考情報

当ファンドの年間騰落率および 分配金再投資基準価額の推移



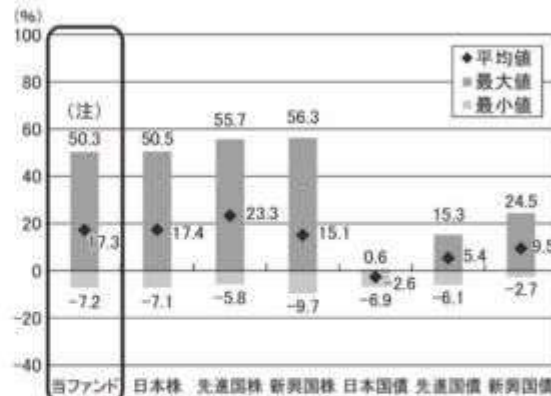
※グラフは、ファンドの5年間の各月末における分配金再投資基準価額（税引前の分配金を再投資したものととして算出しており、実際の基準価額と異なる場合があります。以下同じ。）および各月末における直近1年間の騰落率を表示しています。

※年間騰落率のデータは、各月末の分配金再投資基準価額をもとに計算しており、実際の基準価額に基づいて計算した年間騰落率とは異なる場合があります。

(注)当ファンドは、設定日以降のデータで表示しております。ファンドの年間騰落率のデータが不足する期間については、ベンチマークの年間騰落率のデータを表示しています。ベンチマークの情報はあくまでも参考情報であり、当ファンドの運用実績ではありません。

当ファンドと他の代表的な 資産クラスとの騰落率の比較

対象期間：2021年4月～2026年3月



※グラフは、ファンドと他の代表的な資産クラスを定量的に比較できるように、5年間の各月末における直近1年間の騰落率データ（60個）を用いて、平均、最大、最小を表示したものです。

※ファンドの年間騰落率のデータは、各月末の分配金再投資基準価額（税引前の分配金を再投資したものととして算出）をもとに計算しており、実際の基準価額に基づいて計算した年間騰落率とは異なる場合があります。

※すべての資産クラスが、当ファンドの投資対象とは限りません。

(注)当ファンドは、設定日以降のデータで表示しております。なお、ファンドの年間騰落率のデータが不足する期間については、ファンドのデータに代えてベンチマークの年間騰落率のデータを用いて算出・表示しています。ベンチマークの情報はあくまでも参考情報であり、当ファンドの運用実績ではありません。

<各資産クラスの指数について>

資産クラス	指数名称	権利者
日本株	東証株価指数 (TOPIX) (配当込み)	株式会社 JPX 総研又は 株式会社 JPX 総研の関連会社
先進国株	MSCI コクサイ・インデックス (配当込み、円ベース)	MSCI Inc.
新興国株	MSCI エマージング・マーケット・インデックス (配当込み、円ベース)	MSCI Inc.
日本国債	NOMURA-BPI (国債)	野村フィデューシャリー・ リサーチ&コンサルティング 株式会社
先進国債	FTSE 世界国債インデックス (除く日本、ヘッジなし・円ベース)	FTSE Fixed Income LLC
新興国債	JP モルガン GBI-EM グローバル・ダイバーシファイド (円ベース)	J.P.Morgan Securities LLC

(注) 海外指数は、為替ヘッジなしによる投資を想定して、円換算しております。

※各指数に関する著作権等の知的財産権、その他一切の権利は、上記に記載の各権利者に帰属します。

※各資産クラスの指数の騰落率は、データソースが提供する各指数をもとに、株式会社野村総合研究所が計算しております。株式会社野村総合研究所および各指数のデータソースは、その内容について、信憑性、正確性、完全性、最新性、網羅性、適時性、適法性を含む一切の保証を行いません。また、当該騰落率に関連して資産運用または投資判断をした結果生じた損害等、当該騰落率の利用に起因する損害及び一切の問題について、何らの責任も負いません。

< 代表的な資産クラスの指数について >

東証株価指数（TOPIX）（配当込み）は、日本の株式市場を広範に網羅するとともに、投資対象としての機能性を有するマーケット・ベンチマークで、配当を考慮したものです。なお、TOPIXに関する著作権、知的財産権その他一切の権利は株式会社JPX総研又は株式会社JPX総研の関連会社に帰属します。

MSCIコクサイ・インデックスは、MSCI Inc.が算出する日本を除く世界主要国の株式市場を捉える指数として広く認知されているものであり、MSCIコクサイ・インデックスに関する著作権等の知的財産権、その他一切の権利はMSCI Inc.に帰属します。MSCI Inc.は当ファンドの運用成果等に関し一切責任はありません。

MSCIエマージング・マーケット・インデックスは、MSCI Inc.が算出する新興国の株価の動きを表す代表的な指数であり、MSCI エマージング・マーケット・インデックスに関する著作権等の知的財産権、その他一切の権利はMSCI Inc.に帰属します。MSCI Inc.は当ファンドの運用成果等に関し一切責任はありません。

NOMURA - BPI（国債）は、日本国債の市場全体の動向を表す、野村フィデューシャリー・リサーチ&コンサルティング株式会社によって計算、公表されている投資収益指数で、野村フィデューシャリー・リサーチ&コンサルティング株式会社の知的財産です。野村フィデューシャリー・リサーチ&コンサルティング株式会社は、当ファンドの運用成果等に関し一切責任はありません。

FTSE世界国債インデックスは、FTSE Fixed Income LLCにより運営され、世界主要国の国債の総合収益率を各市場の時価総額で加重平均した債券インデックスです。このインデックスのデータは、情報提供のみを目的としており、FTSE Fixed Income LLCは、当該データの正確性および完全性を保証せず、またデータの誤謬、脱漏または遅延につき何ら責任を負いません。このインデックスに対する著作権等の知的財産その他一切の権利はFTSE Fixed Income LLCに帰属します。

JPモルガンGBI-EMグローバル・ダイバーシファイド（JPモルガン・ガバメント・ボンド・インデックス・エマージング・マーケット・グローバル・ダイバーシファイド）は、J.P.Morgan Securities LLC（JPモルガン）が公表している、エマージング諸国の国債を中心とした債券市場の合成パフォーマンスを表す指数として広く認知されているものであり、JPモルガンの知的財産です。JPモルガンは当ファンドの運用成果等に関し一切責任はありません。

4【手数料等及び税金】

（１）【申込手数料】

かかりません。

自動継続投資契約（販売会社により名称が異なる場合があります。以下同じ。）に基づき、収益分配金を再投資する場合も、手数料はかかりません。

（２）【換金（解約）手数料】

解約手数料および信託財産留保額はかかりません。

（３）【信託報酬等】

ファンドの純資産総額に対し、年0.154%（税抜0.14%）の率を乗じて得た額がファンドの計算期間を通じて毎日計上され、ファンドの日々の基準価額に反映されます。なお、毎計算期間の最初の6ヵ月終了日（該当日が休業日の場合は翌営業日）および毎計算期末または信託終了のとき、信託財産中から支払われます。

運用管理費用（信託報酬）の実質的な配分は以下のとおりです。

<内訳>

配分	料率（年率）
委託会社	0.077%（税抜0.07%）
販売会社	0.055%（税抜0.05%）
受託会社	0.022%（税抜0.02%）
合計	0.154%（税抜0.14%）

<内容>

支払い先	役務の内容
委託会社	ファンドの運用と調査、受託会社への運用指図、基準価額の算出、法定書類等の作成等の対価
販売会社	購入後の情報提供、運用報告書等各種書類の送付、口座内でのファンドの管理等の対価
受託会社	ファンド財産の管理、委託会社からの指図の実行等の対価
合計	運用管理費用（信託報酬）＝運用期間中の日々の基準価額×信託報酬率

販売会社への配分については、委託会社が委託者報酬として信託財産から一旦収受した後、販売会社が行う業務に対する代行手数料として販売会社に支払われます。

（４）【その他の手数料等】

ファンドは以下の費用も負担します。

信託財産の監査にかかる費用（監査費用）として監査法人に年0.0055%（税抜0.005%）を支払う他、有価証券等の売買の際に売買仲介人に支払う売買委託手数料、先物取引・オプション取引等に要する費用、その他信託事務の処理に要する費用等がある場合には、信託財産でご負担いただきます。信託財産において一部解約に伴う支払資金の手当て等を目的として資金借入れの指図を行った場合、当該借入金の利息は信託財産中より支弁します。

その他の費用については、運用状況等により変動しますので、事前に料率、上限額等を表示することができません。また、監査費用は監査法人等によって見直され、変更になる場合があります。

当該手数料等の合計額については、投資者の皆さまの保有期間等に応じて異なりますので、表示することができません。

（５）【課税上の取扱い】

・確定拠出年金制度に基づく取得にかかる課税の取扱いについて

確定拠出年金制度に関する掛金、積立金および給付については、所得税法、法人税法、相続税法および地方税法ならびにこれらの法律に基づく命令で定めるところにより、所得税、法人税、相続税ならびに道府県民税（都民税を含む。）および市町村民税（特別区民税を含む。）の課税について必要な措置を講ずる（確定拠出年金法第86条）とされており、運用段階においては非課税となります。

したがって、確定拠出年金制度の加入者については、確定拠出年金制度に関する当該ファンドの期中収益分配金、一部解約による解約差益、償還時の差益のいずれも非課税となります。

・販売会社を通じて取得した場合の課税について

個人、法人別の課税の取扱いについて

1. 個人の受益者に対する課税

< 収益分配金の課税 >

収益分配金のうち普通分配金が配当所得として課税されます。

原則として、以下の税率による源泉徴収が行われ、申告不要制度が適用されます。なお、確定申告を行い、総合課税または申告分離課税を選択することもできます。

税率
20.315%（所得税15.315%および地方税5%）

< 一部解約時および償還時の課税 >

一部解約時および償還時の譲渡益（一部解約の価額および償還価額から取得費用（申込手数料（税込）を含みます。）を控除した利益）が譲渡所得として課税されます。

原則として、以下の税率による申告分離課税が適用されます。なお、特定口座（源泉徴収選択口座）を利用する場合、以下の税率で源泉徴収され、申告は不要となります。

税率
20.315%（所得税15.315%および地方税5%）

< 損益通算について >

一部解約時および償還時の損失については、確定申告等により、上場株式等（特定公社債、公募公社債投資信託を含みます。以下同じ。）の譲渡益と相殺することができ、上場株式等の配当所得（申告分離課税を選択した収益分配金・配当金に限ります。）および利子所得の金額との損益通算も可能となります。また、翌年以後3年間、上場株式等の譲渡益および配当等・利子から繰越控除することができます。一部解約時および償還時の差益については、他の上場株式等との譲渡損との相殺が可能となります。

詳しくは販売会社にお問合わせください。

2. 法人の受益者に対する課税

収益分配金のうち課税扱いとなる普通分配金ならびに一部解約時および償還時の個別元本超過額については、以下の税率で源泉徴収されます。なお、地方税の源泉徴収はありません。

税率
15.315%（所得税のみ）

個別元本について

- 追加型株式投資信託について、受益者毎の信託時の受益権の価額等（申込手数料および当該申込手数料にかかる消費税等に相当する金額は含まれません。）が当該受益者の元本（個別元本）にあたります。
- 受益者が同一ファンドの受益権を複数回取得した場合、原則として、個別元本は、当該受益者が

追加信託を行うつど当該受益者の受益権口数で加重平均することにより算出されます。

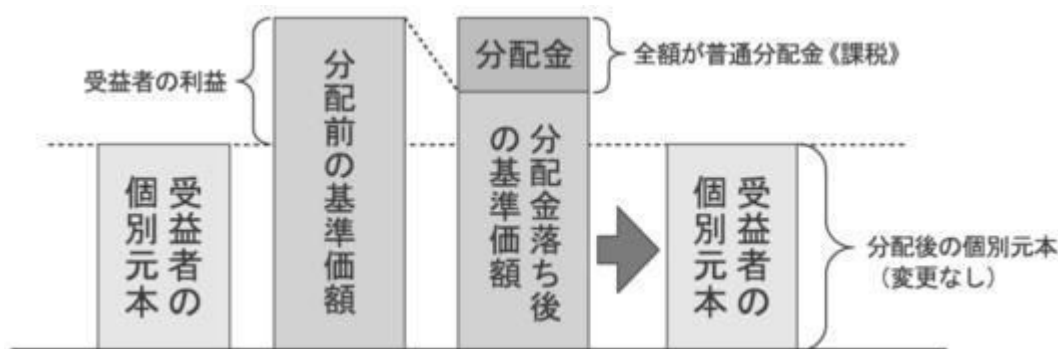
3. 受益者が同一ファンドの受益権を複数の販売会社で取得する場合には各販売会社毎に、個別元本の算出が行われます。また、同一の販売会社であっても複数口座で同一ファンドの受益権を取得する場合は当該口座毎に、「分配金受取りコース」と「分配金再投資コース」の両コースで取得する場合はコース別に、個別元本の算出が行われる場合があります。
4. 受益者が元本払戻金（特別分配金）を受取った場合、収益分配金発生時にその個別元本から当該元本払戻金（特別分配金）を控除した額が、その後の当該受益者の個別元本となります。

収益分配金について

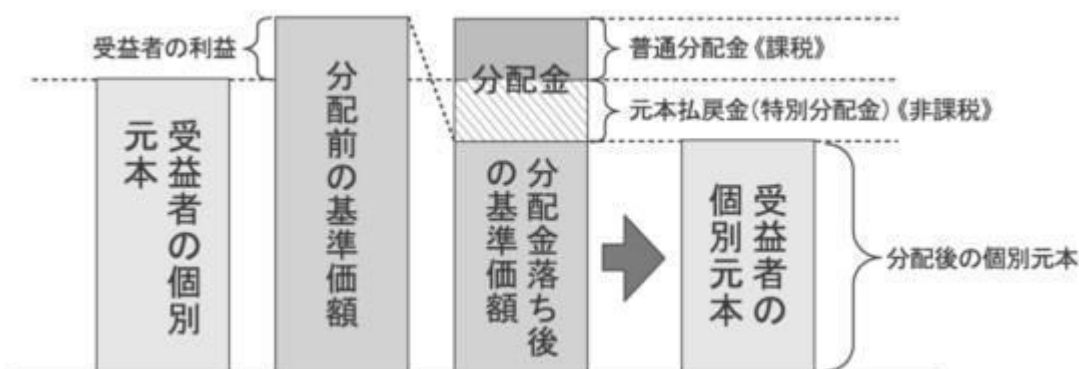
収益分配金には、課税扱いとなる「普通分配金」と、非課税扱いとなる「元本払戻金（特別分配金）」（受益者毎の元本の一部払い戻しに相当する部分）があります。

1. 収益分配金落ち後の基準価額が、当該受益者の個別元本と同額の場合または受益者の個別元本を上回っている場合には、当該収益分配金の全額が普通分配金となります。
2. 収益分配金落ち後の基準価額が、受益者の個別元本を下回っている場合には、その下回る部分の額が元本払戻金（特別分配金）となり、当該収益分配金から当該元本払戻金（特別分配金）を控除した額が普通分配金となります。なお、収益分配金の発生時に、その個別元本から元本払戻金（特別分配金）を控除した額がその後の受益者の個別元本になります。

1. の場合



2. の場合



上記の図はイメージ図であり、個別元本、基準価額および分配金の各水準等を示唆するものではありません。

課税上は、株式投資信託として取扱われます。

当ファンドは配当控除の適用が可能です。益金不算入制度の適用はありません。

公募株式投資信託は税法上、一定の要件を満たした場合に少額投資非課税制度（NISA）の適用対象となります。

当ファンドは、NISAの「特定非課税管理勘定（成長投資枠）」および「特定累積投資勘定（つみたて投資枠）」の対象です。販売会社によって取扱いが異なる場合があります。詳しくは、販売会社へお問合わせください。

< 少額投資非課税制度「NISA（ニーサ）」をご利用の場合 >

一定の額を上限として、毎年、一定額の範囲で新たに購入した公募株式投資信託等から生じる配当所得及び譲渡所得が無期限で非課税となります。他の口座で生じた配当所得や譲渡所得との損益通算はできません。ご利用になることができるのは、販売会社で非課税口座を開設する等、一定の条件に該当する方が対象となります。詳しくは、販売会社へお問合わせください。

外国税額控除の適用となった場合には、分配時の税金が上記と異なる場合があります。

受益者が確定拠出年金法に規定する資産管理機関および国民年金基金連合会等の場合は、所得税および地方税がかかりません。また、確定拠出年金制度の加入者については、確定拠出年金の積立金の運用にかかる税制が適用されます。

上記は2026年3月31日現在のものですので、税法が改正された場合等は、上記内容が変更される場合があります。課税上の取扱いの詳細は、税務専門家に確認されることをお勧めいたします。

（参考情報）ファンドの総経費率

2026年3月31日現在で開示している運用報告書の対象期間における当ファンドの総経費率（年率換算）は以下の通りです。

総経費率（①+②）	①運用管理費用の比率	②その他費用の比率
0.17%	0.16%	0.01%

※対象期間は2024年9月18日～2025年9月16日です。

※対象期間中の運用・管理にかかった費用の総額（原則として、購入時手数料、売買委託手数料および有価証券取引税は除く。）を期中の平均受益権口数に期中の平均基準価額（1口当たり）を乗じた数で除した値（年率）です。

※これらの値はあくまでも参考であり、実際に発生した費用の比率とは異なります。

※詳細につきましては、対象期間の運用報告書（全体版）をご覧ください。なお、新たな対象期間にかかる運用報告書が作成され、上記総経費率が更新されている場合があります。

5【運用状況】

以下は2026年3月31日現在の運用状況です。

投資比率とは、ファンドの純資産総額に対する当該資産の時価比率をいいます。

投資比率の合計は四捨五入の関係で合わない場合があります。

マザーファンドの運用状況は、当ファンドの後に続きます。

（1）【投資状況】

明治安田DC・TOPIXインデックスファンド

資産の種類	国/地域	時価合計（円）	投資比率（%）
親投資信託受益証券	日本	5,271,800,151	99.90
現金・預金・その他の資産（負債控除後）		5,376,427	0.10
合計（純資産総額）		5,277,176,578	100.00

(2) 【投資資産】

【投資有価証券の主要銘柄】

明治安田DC・TOPIXインデックスファンド

イ. 評価額上位銘柄明細

順位	国/地域	種類	銘柄名	数量又は 額面総額	帳簿価額 単価 (円)	帳簿価額 金額 (円)	評価額 単価 (円)	評価額 金額 (円)	投資 比率 (%)
1	日本	親投資信託 受益証券	明治安田TOPIXマザーファン ド	785,043,133	6.2257	4,887,478,683	6.7153	5,271,800,151	99.90

ロ. 種類別投資比率

種類	投資比率(%)
親投資信託受益証券	99.90
合計	99.90

【投資不動産物件】

明治安田DC・TOPIXインデックスファンド

該当事項はありません。

【その他投資資産の主要なもの】

明治安田DC・TOPIXインデックスファンド

該当事項はありません。

(3) 【運用実績】

【純資産の推移】

明治安田DC・TOPIXインデックスファンド

期別	純資産総額(円)		1万口当たり純資産額(円)	
	(分配落)	(分配付)	(分配落)	(分配付)
第1期計算期間末 (2021年 9月16日)	436,629,388	436,629,388	11,815	11,815
第2期計算期間末 (2022年 9月16日)	921,208,200	921,208,200	11,210	11,210
第3期計算期間末 (2023年 9月19日)	1,415,871,746	1,415,871,746	14,416	14,416
第4期計算期間末 (2024年 9月17日)	2,005,085,053	2,005,085,053	15,486	15,486
第5期計算期間末 (2025年 9月16日)	2,700,811,672	2,700,811,672	19,666	19,666
2025年 3月末日	2,227,465,395		16,474	
4月末日	2,296,622,562		16,527	
5月末日	2,409,574,928		17,373	
6月末日	2,477,369,903		17,716	
7月末日	2,521,494,793		18,273	
8月末日	2,593,340,772		19,087	
9月末日	2,704,626,656		19,660	
10月末日	3,131,928,437		20,881	
11月末日	3,241,466,132		21,173	

12月末日	4,593,243,584		21,380
2026年 1月末日	5,007,330,612		22,370
2月末日	5,714,609,615		24,707
3月末日	5,277,176,578		22,154

【分配の推移】

明治安田DC・TOPIXインデックスファンド

期	計算期間	1万口当たりの分配金（円）
第1期計算期間	2020年12月15日～2021年 9月16日	0
第2期計算期間	2021年 9月17日～2022年 9月16日	0
第3期計算期間	2022年 9月17日～2023年 9月19日	0
第4期計算期間	2023年 9月20日～2024年 9月17日	0
第5期計算期間	2024年 9月18日～2025年 9月16日	0

【収益率の推移】

明治安田DC・TOPIXインデックスファンド

期	計算期間	収益率（％）
第1期計算期間	2020年12月15日～2021年 9月16日	18.15
第2期計算期間	2021年 9月17日～2022年 9月16日	5.12
第3期計算期間	2022年 9月17日～2023年 9月19日	28.60
第4期計算期間	2023年 9月20日～2024年 9月17日	7.42
第5期計算期間	2024年 9月18日～2025年 9月16日	26.99
第6期中間計算期間	2025年 9月17日～2026年 3月16日	15.16

(注)各計算期間の収益率は、計算期間末の基準価額（分配落ち）に当該計算期間の分配金を加算し、当該計算期間の直前の計算期間末の基準価額（分配落ち。以下「前期末基準価額」といいます。）を控除した額を前期末基準価額で除して得た数に100を乗じた数です。

(4) 【設定及び解約の実績】

明治安田DC・TOPIXインデックスファンド

期	計算期間	設定口数（口）	解約口数（口）
第1期計算期間	2020年12月15日～2021年 9月16日	434,452,476	64,910,066
第2期計算期間	2021年 9月17日～2022年 9月16日	729,449,003	277,197,973
第3期計算期間	2022年 9月17日～2023年 9月19日	468,164,856	307,777,085
第4期計算期間	2023年 9月20日～2024年 9月17日	715,965,693	403,353,472
第5期計算期間	2024年 9月18日～2025年 9月16日	486,461,213	407,920,963
第6期中間計算期間	2025年 9月17日～2026年 3月16日	1,244,157,563	225,294,410

(注)第1期計算期間の設定口数には、当初設定口数を含みます。

(参考)

(1) 投資状況

明治安田TOPIXマザーファンド

資産の種類	国/地域	時価合計(円)	投資比率(%)
株式	日本	29,834,824,120	95.04
現金・預金・その他の資産(負債控除後)		1,558,389,493	4.96
合計(純資産総額)		31,393,213,613	100.00

その他の資産の投資状況

資産の種類	建別	国/地域	時価合計(円)	投資比率(%)
株価指数先物取引	買建	日本	1,541,760,000	4.91

(注)先物取引は、主たる取引所の発表する清算値段又は最終相場場で評価しています。

(2) 投資資産

投資有価証券の主要銘柄

明治安田TOPIXマザーファンド

イ. 評価額上位銘柄明細

順位	国/地域	種類	銘柄名	業種	数量又は 額面総額	帳簿価額 単価 (円)	帳簿価額 金額 (円)	評価額 単価 (円)	評価額 金額 (円)	投資 比率 (%)
1	日本	株式	トヨタ自動車	輸送用機器	321,000	3,473.00	1,114,833,000	3,162.00	1,015,002,000	3.23
2	日本	株式	三菱UFJフィナンシャル・グループ	銀行業	376,300	2,721.50	1,024,100,450	2,600.00	978,380,000	3.12
3	日本	株式	日立製作所	電気機器	155,200	4,932.00	765,446,400	4,464.00	692,812,800	2.21
4	日本	株式	三菱商事	卸売業	126,800	5,177.00	656,443,600	5,317.00	674,195,600	2.15
5	日本	株式	ソニーグループ	電気機器	208,200	3,403.00	708,504,600	3,209.00	668,113,800	2.13
6	日本	株式	三井住友フィナンシャルグループ	銀行業	129,900	5,356.00	695,744,400	5,006.00	650,279,400	2.07
7	日本	株式	三井物産	卸売業	92,200	5,892.00	543,242,400	5,959.00	549,419,800	1.75
8	日本	株式	みずほフィナンシャルグループ	銀行業	84,100	6,451.00	542,529,100	6,087.00	511,916,700	1.63
9	日本	株式	三菱重工業	機械	114,400	4,648.00	531,731,200	4,223.00	483,111,200	1.54
10	日本	株式	東京エレクトロン	電気機器	12,800	40,030.00	512,384,000	37,230.00	476,544,000	1.52
11	日本	株式	東京海上ホールディングス	保険業	60,900	6,089.00	370,820,100	7,308.00	445,057,200	1.42
12	日本	株式	伊藤忠商事	卸売業	214,800	2,087.50	448,395,000	1,974.50	424,122,600	1.35
13	日本	株式	ソフトバンクグループ	情報・通信業	116,200	3,632.00	422,038,400	3,555.00	413,091,000	1.32
14	日本	株式	アドバンテスト	電気機器	18,200	24,075.00	438,165,000	20,330.00	370,006,000	1.18
15	日本	株式	信越化学工業	化学	54,000	6,098.00	329,292,000	6,259.00	337,986,000	1.08
16	日本	株式	任天堂	その他製品	38,300	9,120.00	349,296,000	8,775.00	336,082,500	1.07
17	日本	株式	三菱電機	電気機器	66,700	5,417.00	361,313,900	4,988.00	332,699,600	1.06
18	日本	株式	キーエンス	電気機器	6,000	60,650.00	363,900,000	54,860.00	329,160,000	1.05
19	日本	株式	HOYA	精密機器	11,700	27,445.00	321,106,500	26,550.00	310,635,000	0.99
20	日本	株式	武田薬品工業	医薬品	53,900	5,717.00	308,146,300	5,664.00	305,289,600	0.97
21	日本	株式	リクルートホールディングス	サービス業	46,100	6,598.00	304,167,800	6,526.00	300,848,600	0.96
22	日本	株式	丸紅	卸売業	49,000	5,413.00	265,237,000	5,618.00	275,282,000	0.88
23	日本	株式	ファーストリテイリング	小売業	4,300	64,250.00	276,275,000	61,630.00	265,009,000	0.84
24	日本	株式	NTT	情報・通信業	1,667,300	154.10	256,930,930	157.20	262,099,560	0.83
25	日本	株式	KDDI	情報・通信業	85,000	2,709.50	230,307,500	2,723.50	231,497,500	0.74

26	日本	株式	住友商事	卸売業	38,400	5,772.00	221,644,800	5,780.00	221,952,000	0.71
27	日本	株式	日本たばこ産業	食料品	36,300	5,743.00	208,470,900	6,020.00	218,526,000	0.70
28	日本	株式	ソフトバンク	情報・通信業	976,400	215.00	209,926,000	211.10	206,118,040	0.66
29	日本	株式	フジクラ	非鉄金属	48,000	4,010.83	192,520,000	4,090.00	196,320,000	0.63
30	日本	株式	村田製作所	電気機器	57,500	3,672.00	211,140,000	3,409.00	196,017,500	0.62

□.種類別及び業種別の投資比率

種類	国内 / 外国	業種	投資比率 (%)
株式	国内	水産・農林業	0.10
		鉱業	0.50
		建設業	2.36
		食料品	2.73
		繊維製品	0.31
		パルプ・紙	0.13
		化学	4.49
		医薬品	3.77
		石油・石炭製品	0.57
		ゴム製品	0.54
		ガラス・土石製品	0.65
		鉄鋼	0.70
		非鉄金属	2.21
		金属製品	0.41
		機械	6.06
		電気機器	16.36
		輸送用機器	5.95
		精密機器	1.87
		その他製品	2.08
		電気・ガス業	1.43
		陸運業	2.03
		海運業	0.62
		空運業	0.26
		倉庫・運輸関連業	0.13
		情報・通信業	5.84
		卸売業	8.52
小売業	4.08		
銀行業	10.06		
証券、商品先物取引業	0.89		
保険業	3.37		
その他金融業	1.11		
不動産業	1.94		
サービス業	2.95		
合計			95.04

投資不動産物件

明治安田TOPIXマザーファンド

該当事項はありません。

その他投資資産の主要なもの

明治安田TOPIXマザーファンド

資産の種類	取引所	資産の名称	買建/ 売建	数量	通貨	帳簿価額 (円)	評価額 (円)	投資比率 (%)
株価指数先物 取引	大阪取引所	TOPIX先物	買建	44	日本円	1,607,169,200	1,541,760,000	4.91

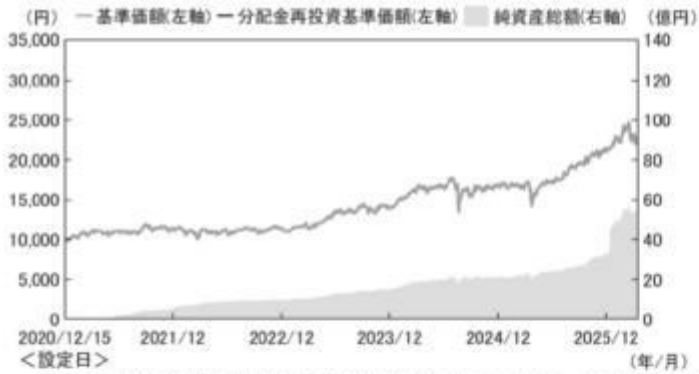
(注)先物取引は、主たる取引所の発表する清算値段又は最終相場で評価しています。

参考情報

以下の事項は交付目論見書の運用実績に記載されているものです。

2026年3月31日現在

基準価額・純資産の推移



※分配金再投資基準価額は信託報酬控除後のものであり、分配金実績があった場合に税引前分配金を再投資したものととして算出しています。

分配の推移

分配金の推移	
2025年9月	0円
2024年9月	0円
2023年9月	0円
2022年9月	0円
2021年9月	0円
設定来累計	0円

※分配金は、10,000口あたりの税引前の金額

基準価額	22,154円
純資産総額	52億円

主要な資産の状況

資産の組入比率

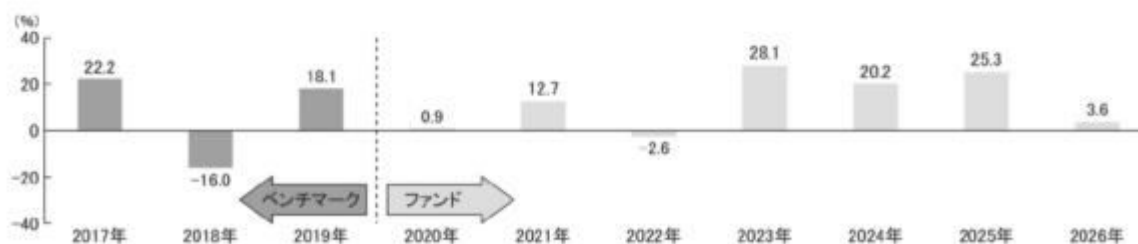
資産の種類	投資比率 (%)
明治安田TOPIX マザーファンド	99.90
その他の資産（負債控除後）	0.10
合計（純資産総額）	100.00

組入上位10銘柄（マザーファンド）

	銘柄名	業種	投資比率 (%)
1	トヨタ自動車	輸送用機器	3.23
2	三菱UFJフィナンシャル・グループ	銀行業	3.12
3	日立製作所	電気機器	2.21
4	三菱商事	卸売業	2.15
5	ソニーグループ	電気機器	2.13
6	三井住友フィナンシャルグループ	銀行業	2.07
7	三井物産	卸売業	1.75
8	みずほフィナンシャルグループ	銀行業	1.63
9	三菱重工業	機械	1.54
10	東京エレクトロン	電気機器	1.52

※投資比率はマザーファンドの対純資産総額比

年間収益率の推移（暦年ベース）



※当ファンドのベンチマークは、東証株価指数（TOPIX）（配当込み）です。

※収益率は分配金（税引前）を再投資したものととして算出しています。

※2019年まではベンチマークの年間収益率です。

※2020年は設定日（2020年12月15日）から年末まで、2026年は3月末までの収益率を表示しています。

※ベンチマークの情報はあくまでも参考情報であり、当ファンドの運用実績ではありません。

※ファンドの運用実績はあくまでも過去のものであり、将来の運用成果等を約束するものではありません。

第2【管理及び運営】

1【申込（販売）手続等】

(1) 申込受付

申込期間中における取得申込の受付は、原則として販売会社の営業日の午後3時30分までに取得申込が行われ、かつ、当該取得申込の受付にかかる販売会社所定の事務手続きが完了したものを当日の申込分

とします。当該受付時間を過ぎた場合は翌営業日の受付として取扱います。なお、販売会社によっては受付時間が異なる場合がありますので、詳しくは販売会社にお問合わせください。

委託会社は、金融商品取引所等における取引の停止、決済機能の停止その他やむを得ない事情があるときは、取得申込みの受付を中止することおよびすでに受付けた取得申込みの受付を取消することができます。

（２）申込単位

販売会社が定める単位とします。詳しくは販売会社へお問合わせください。

自動継続投資契約に基づく収益分配金の再投資については、１口単位とします。

確定拠出年金制度を利用して購入される加入者の申込単位は、当該運営管理機関の取決めにいたします。

（３）申込価額

取得申込受付日の基準価額とします。

取得申込者は、申込代金（申込金額（取得申込受付日基準価額に申込口数を乗じた額）に申込手数料および当該手数料にかかる消費税等に相当する金額を加算した額）を、販売会社が指定する期日までに支払うものとします。

基準価額は販売会社または下記へお問合わせください。

明治安田アセットマネジメント株式会社 電話番号：0120-565787（受付時間は、営業日の午前9時～午後5時） ホームページアドレス： https://www.myam.co.jp/
--

受益者が、自動継続投資契約に基づいて収益分配金を再投資する場合の価額は、毎計算期間の末日の基準価額とします。

（４）申込手数料

かかりません。

自動継続投資契約に基づき、収益分配金を再投資する場合も、手数料はかかりません。

受益権の帰属は、振替機関等の振替口座簿に記載または記録されることにより定まります。したがって、保護預りの形態はありません。

取得申込者は販売会社に、取得申込と同時にまたはあらかじめ、自己のために開設されたファンドの受益権の振替を行うための振替機関等の口座を示すものとし、当該口座に当該取得申込者にかかる口数の増加の記載または記録が行われます。なお、販売会社は、当該取得申込の代金の支払いと引き換えに、当該口座に当該取得申込者にかかる口数の増加の記載または記録を行うことができます。委託会社は、追加信託により分割された受益権について、振替機関等の振替口座簿への新たな記載または記録をするため社振法に定める事項の振替機関への通知を行うものとします。振替機関等は、委託会社から振替機関への通知があった場合、社振法の規定にしたいがい、その備える振替口座簿への新たな記載または記録を行います。受託会社は、追加信託により生じた受益権については追加信託のつど、振替機関の定める方法により、振替機関へ当該受益権にかかる信託を設定した旨の通知を行います。確定拠出年金制度を利用して購入される場合は、当該運営管理機関の取決めにしたいがってください。

前記において「申込」を「取得申込」または「購入申込」ということがあります。

２【換金（解約）手続等】

信託の一部解約（解約請求制）

（１）解約方法

受益者が一部解約の実行の請求をするときは、販売会社に対し行うものとします。

（２）解約受付

一部解約の実行請求の受付は、原則として販売会社の営業日の午後3時30分までに換金の請求が行われ、かつ、当該請求の受付にかかる販売会社所定の事務手続きが完了したものを当日の申込分とします。当該受付時間を過ぎた場合は翌営業日の受付として取扱います。なお、販売会社によっては受付時間が異なる場合がありますので、詳しくは販売会社にお問合わせください。

（３）解約単位

販売会社が定める単位とします。詳しくは販売会社へお問合わせください。

（４）解約価額

解約請求受付日の基準価額とします。

当該金額は請求を受付けた日から起算して、原則として4営業日目から受益者に支払います。基準価額は販売会社または下記へお問合わせください。

明治安田アセットマネジメント株式会社

電話番号：0120-565787（受付時間は、営業日の午前9時～午後5時）

ホームページアドレス：<https://www.myam.co.jp/>

（５）信託財産留保額

ありません。

（６）解約に関する留意点

委託会社は、金融商品取引所等における取引の停止、決済機能の停止その他やむを得ない事情があるときは、一部解約の実行の請求の受付を中止することおよびすでに受付けた一部解約の実行の請求の受付を取消することができます。一部解約の実行の請求の受付が中止された場合には、受益者は当該受付中止以前に行った当日の一部解約の実行の請求を撤回できます。ただし、受益者がその一部解約の実行の請求を撤回しない場合には、一部解約の価額は、当該受付中止を解除した後の最初の基準価額の計算日に一部解約の実行の請求を受付けたものとして規定に準じて計算された価額とします。信託財産の資金管理を円滑に行うために大口の解約請求には制限を設ける場合があります。

解約の請求を行う受益者は、その口座が開設されている振替機関等に対して当該受益者の請求にかかるこの信託契約の一部解約を委託会社が行うのと引き換えに、当該一部解約にかかる受益権の口数と同口数の抹消の申請を行うものとし、社振法の規定にしたがい当該振替機関等の口座において当該口数の減少の記載または記録が行われます。

買取請求については、販売会社へお問合わせください。

確定拠出年金制度を利用して購入された加入者の解約の受け付けは、当該運営管理機関の取決めにしたがってください。

前記において「解約」を「換金」ということがあります。

3【資産管理等の概要】

（１）【資産の評価】

基準価額とは、信託財産に属する資産（受入担保金代用有価証券を除きます。）を法令および一般社団法人資産運用業協会規則に従って時価法により評価して得た信託財産の資産総額から負債総額を控除した金額（以下「純資産総額」といいます。）を、計算日における受益権口数で除した金額をいいます。便宜上1万口あたりに換算した価額で表示されます。

なお、ファンドの主な投資対象の評価方法は以下の通りです。

主な資産の種類	評価方法
親投資信託受益証券	基準価額計算日の基準価額で評価します。
株式	原則として、基準価額計算日の金融商品取引所の終値で評価します。 外国で取引されているものについては、原則として、基準価額計算日の前日とします。

基準価額につきましては、取扱販売会社または下記委託会社にてご確認いただけます。また、原則として、計算日の翌日付の日本経済新聞朝刊に掲載されます。

明治安田アセットマネジメント株式会社
 電話番号：0120-565787（受付時間は、営業日の午前9時～午後5時）
 ホームページアドレス：<https://www.myam.co.jp/>

（２）【保管】

該当事項はありません。

（３）【信託期間】

この信託の期間は無期限です。

（４）【計算期間】

ファンドの計算期間は、毎年9月17日から翌年9月16日までとすることを原則とします。

各計算期間終了日に該当する日（以下「該当日」といいます。）が休業日のとき、各計算期間終了日は、該当日の翌営業日とし、その翌日より次の計算期間が開始されるものとします。また、最終計算期間の終了日は、ファンドの信託期間終了日とします。

（５）【その他】

信託の終了および繰上償還条項

- 委託会社は、信託期間中において、信託契約の一部を解約することにより受益権の口数が20億口を下回る事となった場合、またはこの信託契約を解約することが受益者のため有利であると認めるとき、もしくは対象インデックスが改廃されたときまたはやむを得ない事情が発生したときは、受託会社と合意のうえ、この信託契約を解約し、信託を終了させることができます。この場合において、委託会社は、あらかじめ、解約しようとする旨を監督官庁に届け出ます。
- 委託会社は、前記1.の事項について、書面による決議（以下「書面決議」といいます。）を行います。この場合において、あらかじめ、書面決議の日ならびに信託契約の解約の理由などの事項を定め、当該決議の日の2週間前までに、この信託契約にかかる知れている受益者に対し、書面をもってこれらの事項を記載した書面決議の通知を發します。
- 前記2.の書面決議において、受益者（委託会社およびこの信託の信託財産にこの信託の受益権が属するときの当該受益権にかかる受益者としての受託会社を除きます。以下本項において同じ。）は受益権の口数に応じて、議決権を有し、これを行使することができます。なお、知れている受益者が議決権を行使しないときは、当該知れている受益者は書面決議について賛成するものとみなします。
- 前記2.の書面決議は議決権を行使することができる受益者の議決権の3分の2以上に当たる多数をもって行います。
- 前記2.から4.までの規定は、委託会社が信託契約の解約について提案をした場合において、当該提案につき、この信託契約にかかるすべての受益者が書面または電磁的記録により同意の意思表示をしたときには適用しません。また、信託財産の状態に照らし、真にやむを得ない事情が生

じている場合であって、前記2．から4．までの手続を行うことが困難な場合には適用しません。

信託契約に関する監督官庁の命令

委託会社は、監督官庁よりこの信託契約の解約の命令を受けたときは、その命令にしたがい、信託契約を解約し信託を終了させます。

委託会社の登録取消等に伴う取扱い

委託会社が監督官庁より登録の取消を受けたとき、解散したときまたは業務を廃止したときは、委託会社は、この信託契約を解約し信託を終了させます。ただし、監督官庁が、この信託契約に関する委託会社の業務を他の委託会社に引き継ぐことを命じたときは、「信託約款の変更 4.」に該当する場合を除き、この信託は、その委託会社と受託会社との間において存続します。

委託会社の事業譲渡および承継に伴う取扱い

1. 委託会社は、事業の全部又は一部を譲渡することがあり、これに伴い、この信託契約に関する事業を譲渡することがあります。
2. 委託会社は、分割により事業の全部又は一部を承継させることがあり、これに伴い、この信託契約に関する事業を承継させることがあります。

受託会社の辞任および解任に伴う取扱い

受託会社は、委託会社の承諾を受けてその任務を辞任することができます。受託会社はその任務に背いた場合、その他重要な事由が生じたときは、委託会社または受益者は、裁判所に受託会社の解任を請求することができます。受託会社が辞任した場合、または裁判所が受託会社を解任した場合、委託会社は、「信託約款の変更」の規定にしたがい、新受託会社を選任します。ただし、委託会社が新受託会社を選任できないときは、委託会社はこの信託契約を解約し、信託を終了させます。

償還金について

償還金は、信託終了日後1ヵ月以内の委託会社の指定する日から（原則として償還日（償還日が休業日の場合は当該償還日の翌営業日）から起算して5営業日までに）、償還日において振替機関等の振替口座簿に記載または記録されている受益者（償還日以前において一部解約が行われた受益権にかかる受益者を除きます。また、当該償還日以前に設定された受益権で取得申込代金支払前のため販売会社の名義で記載または記録されている受益権については原則として取得申込者とします。）に支払います。償還金の支払いは、販売会社の営業所等において行うものとします。

信託約款の変更

1. 委託会社は、受益者の利益のため必要と認めるときまたはやむを得ない事情が発生したときは、受託会社と合意のうえ、この信託約款を変更することまたはこの信託と他の信託との併合（投資信託及び投資法人に関する法律第16条第2号に規定する「委託者指図型投資信託の併合」をいいます。以下同じ。）を行うことができるものとし、あらかじめ、変更または併合しようとする旨およびその内容を監督官庁に届け出ます。なお、この信託約款は本条に定める以外の方法によって変更することができないものとします。
2. 委託会社は、前記1.の事項（前記1.の変更事項にあってはその変更の内容が重大なものに該当する場合に限り、併合事項にあってはその併合が受益者の利益に及ぼす影響が軽微なものに該当する場合を除き、以下、合わせて「重大な約款の変更等」といいます。）について、書面決議を行います。この場合において、あらかじめ、書面決議の日ならびに重大な約款の変更等の内容およびその理由などの事項を定め、当該決議の日の2週間前までに、この信託約款にかかる知れている受益者に対し、書面をもってこれらの事項を記載した書面決議の通知を發します。
3. 前記2.の書面決議において、受益者（委託会社およびこの信託の信託財産にこの信託の受益権が属するときの当該受益権にかかる受益者としての受託会社を除きます。以下本項において同

じ。)は受益権の口数に応じて、議決権を有し、これを行行使することができます。なお、知っている受益者が議決権を行行使しないときは、当該知っている受益者は書面決議について賛成するものとみなします。

4. 前記2.の書面決議は議決権を行行使することができる受益者の議決権の3分の2以上に当たる多数をもって行います。
5. 書面決議の効力は、この信託のすべての受益者に対してその効力を生じます。
6. 前記2.から5.までの規定は、委託会社が重大な約款の変更等について提案をした場合において、当該提案につき、この信託約款にかかるすべての受益者が書面または電磁的記録により同意の意思表示をしたときには適用しません。
7. 前記2.から6.の規定にかかわらず、この投資信託において併合の書面決議が可決された場合であっても、当該併合にかかる一または複数の他の投資信託において当該併合の書面決議が否決された場合は、当該他の投資信託との併合を行うことはできません。

反対受益者の受益権買取請求の不適用

この信託は、受益者が信託約款の規定による一部解約の実行の請求を行ったときは、委託会社が信託契約の一部の解約をすることにより当該請求に応じ、当該受益権の公正な価格が当該受益者に一部解約金として支払われることとなる委託者指図型投資信託に該当するため、前記「信託の終了および繰上償還条項」に規定する信託契約の解約または「信託約款の変更」に規定する重大な約款の変更等を行う場合において、投資信託及び投資法人に関する法律第18条第1項に定める反対受益者による受益権の買取請求の規定の適用を受けません。

運用状況に係る情報の提供

決算時および償還時に運用報告書を作成し、交付運用報告書は、知っている受益者に販売会社を通じて交付します。

委託会社は、投資信託及び投資法人に関する法律第14条第1項に定める事項に係る情報を電磁的方法により提供します。ただし、委託会社は、受益者から当該情報の提供について、書面の交付の方法による提供の請求があった場合には、当該方法により行うものとします。

その他のディスクロージャー資料について

委託会社は、通常、月次の運用レポートを作成しており、販売会社にて入手可能です。

公告

1. 委託会社が受益者に対してする公告は、電子公告の方法により行い、次のアドレスに掲載します。

<https://www.myam.co.jp/>

2. 前項の電子公告による公告をすることができない事故その他やむを得ない事由が生じた場合の公告は、日本経済新聞に掲載します。

関係法人との契約の更改等に関する手続き

委託会社と販売会社との間で締結された「投資信託受益権の取扱に関する契約」は、契約期間満了日の3ヵ月前までに委託会社および販売会社いずれかから別段の意思表示がない限り、1年毎に自動更新されます。また、本契約が終了した場合は、受益者に対する支払事務等において受益者に不測の損害を与えぬよう協議します。

4【受益者の権利等】

受益者の有する主な権利は次の通りです。

- (1) 収益分配金に対する請求権

受益者は委託会社の決定した収益分配金を持分に応じて請求する権利を有します。

決算日において振替機関等の振替口座簿に記載または記録されている受益者（当該収益分配金にかかる決算日以前において一部解約が行われた受益権にかかる受益者を除きます。また、当該収益分配金にかかる計算期間の末日以前に設定された受益権で取得申込代金支払前のため販売会社の名義で記載または記録されている受益権については原則として取得申込者とし、）の収益分配金は、販売会社を通じて、決算日の基準価額で翌営業日に無手数料で再投資され、再投資により増加した受益権は、振替口座簿に記載または記録されます。

（２）償還金に対する請求権

受益者はファンドにかかる償還金を持分に応じて請求する権利を有します。

償還日において振替機関等の振替口座簿に記載または記録されている受益者（償還日以前において一部解約が行われた受益権にかかる受益者を除きます。また、当該償還日以前に設定された受益権で取得申込代金支払前のため販売会社の名義で記載または記録されている受益権については原則として取得申込者とし、）の償還金は、信託終了日後1ヵ月以内の委託会社の指定する日（原則として償還日（償還日が休業日の場合は翌営業日）から起算して5営業日までに）から、販売会社を通じて、受益者に支払いを開始します。

受益者が、信託終了による償還金についてその支払開始日から10年間その支払いを請求しないときは、その権利を失い、その金銭は、委託会社に帰属します。

（３）換金(解約)請求権

受益者は、販売会社を通じて委託会社に換金（解約）請求する権利を有します。

（４）帳簿閲覧請求権

受益者は、委託会社に対し、その営業時間内に、当該受益者に係る信託財産に関する帳簿書類の閲覧または謄写を請求することができます。

（５）反対者の買取請求権

信託契約の解約、または重大な約款の変更等を行う場合には、書面決議において当該解約または重大な約款の変更等に反対した受益者は、受託会社に対し、自己に帰属する受益権を、信託財産をもって買取すべき旨を請求することができます。

ただし、この信託は、受益者が信託約款の規定による一部解約の実行の請求を行ったときは、委託会社が信託契約の一部の解約をすることにより当該請求に応じ、当該受益権の公正な価格が当該受益者に一部解約金として支払われることとなる委託者指図型投資信託に該当するため、信託約款に規定する信託契約の解約または重大な約款の変更等を行う場合において、投資信託及び投資法人に関する法律第18条第1項に定める反対受益者による受益権の買取請求の規定の適用を受けません。

第3【ファンドの経理状況】

(1) 当ファンドの財務諸表は、「財務諸表等の用語、様式及び作成方法に関する規則」（昭和38年大蔵省令第59号）並びに同規則第2条の2の規定により、「投資信託財産の計算に関する規則」（平成12年総理府令第133号）に基づいて作成しております。

なお、財務諸表に記載している金額は、円単位で表示しております。

(2) 当ファンドは、金融商品取引法第193条の2第1項の規定に基づき、第5期計算期間（2024年9月18日から2025年9月16日まで）の財務諸表について、EY新日本有限責任監査法人による監査を受けております。

1【財務諸表】

【明治安田DC・TOPIXインデックスファンド】

(1) 【貸借対照表】

(単位：円)

	第4期 2024年 9月17日現在	第5期 2025年 9月16日現在
資産の部		
流動資産		
コール・ローン	6,674,798	13,494,451
親投資信託受益証券	2,003,058,502	2,698,096,621
未収入金	-	3,740,000
未収利息	36	168
流動資産合計	2,009,733,336	2,715,331,240
資産合計	2,009,733,336	2,715,331,240
負債の部		
流動負債		
未払解約金	3,068,760	12,597,220
未払受託者報酬	217,882	265,165
未払委託者報酬	1,307,230	1,590,949
その他未払費用	54,411	66,234
流動負債合計	4,648,283	14,519,568
負債合計	4,648,283	14,519,568
純資産の部		
元本等		
元本	1,294,793,432	1,373,333,682
剰余金		
期末剰余金又は期末欠損金（ ）	710,291,621	1,327,477,990
（分配準備積立金）	267,345,166	706,553,850
元本等合計	2,005,085,053	2,700,811,672
純資産合計	2,005,085,053	2,700,811,672
負債純資産合計	2,009,733,336	2,715,331,240

（２）【損益及び剰余金計算書】

（単位：円）

	第4期		第5期	
	自	2023年 9月20日	自	2024年 9月18日
	至	2024年 9月17日	至	2025年 9月16日
営業収益				
受取利息		2,428		20,623
有価証券売買等損益		121,278,942		575,868,119
営業収益合計		121,281,370		575,888,742
営業費用				
支払利息		2,333		-
受託者報酬		389,186		497,066
委託者報酬		2,335,002		2,982,276
その他費用		97,178		124,146
営業費用合計		2,823,699		3,603,488
営業利益又は営業損失（ ）		118,457,671		572,285,254
経常利益又は経常損失（ ）		118,457,671		572,285,254
当期純利益又は当期純損失（ ）		118,457,671		572,285,254
一部解約に伴う当期純利益金額の分配額又は一部解約に伴う当期純損失金額の分配額（ ）		45,161,261		62,378,686
期首剰余金又は期首欠損金（ ）		433,690,535		710,291,621
剰余金増加額又は欠損金減少額		387,360,859		338,183,938
当期一部解約に伴う剰余金増加額又は欠損金減少額		-		-
当期追加信託に伴う剰余金増加額又は欠損金減少額		387,360,859		338,183,938
剰余金減少額又は欠損金増加額		184,056,183		230,904,137
当期一部解約に伴う剰余金減少額又は欠損金増加額		184,056,183		230,904,137
当期追加信託に伴う剰余金減少額又は欠損金増加額		-		-
分配金		-		-
期末剰余金又は期末欠損金（ ）		710,291,621		1,327,477,990

(3)【注記表】

(重要な会計方針に係る事項に関する注記)

1.運用資産の評価基準及び評価方法	親投資信託受益証券 移動平均法に基づき、親投資信託受益証券の基準価額で評価しております。
2.費用・収益の計上基準	有価証券売買等損益の計上基準 約定日基準で計上しております。
3.その他	当ファンドの計算期間は2024年9月18日から2025年9月16日までとなっております。

(重要な会計上の見積りに関する注記)

該当事項はありません。

(貸借対照表に関する注記)

第4期 2024年9月17日現在		第5期 2025年9月16日現在	
1. 計算期間の末日における受益権の総数	1,294,793,432口	1. 計算期間の末日における受益権の総数	1,373,333,682口
2. 1口当たり純資産額 (10,000口当たり純資産額)	1.5486円 (15,486円)	2. 1口当たり純資産額 (10,000口当たり純資産額)	1.9666円 (19,666円)

(損益及び剰余金計算書に関する注記)

第4期 自 2023年9月20日 至 2024年9月17日		第5期 自 2024年9月18日 至 2025年9月16日	
分配金の計算過程		分配金の計算過程	
A 費用控除後の配当等収益額	35,304,875円	A 費用控除後の配当等収益額	54,029,162円
B 費用控除後・繰越欠損金補填後の有価証券等損益額	37,991,535円	B 費用控除後・繰越欠損金補填後の有価証券等損益額	455,877,406円
C 収益調整金額	442,946,455円	C 収益調整金額	620,924,140円
D 分配準備積立金額	194,048,756円	D 分配準備積立金額	196,647,282円
E 当ファンドの分配対象収益額	710,291,621円	E 当ファンドの分配対象収益額	1,327,477,990円
F 当ファンドの期末残存口数	1,294,793,432口	F 当ファンドの期末残存口数	1,373,333,682口
G 10,000口当たり収益分配対象額	5,485円	G 10,000口当たり収益分配対象額	9,666円
H 10,000口当たり分配金額	-円	H 10,000口当たり分配金額	-円
I 収益分配金金額	-円	I 収益分配金金額	-円

(金融商品に関する注記)

1.金融商品の状況に関する事項

	第4期 自 2023年9月20日 至 2024年9月17日	第5期 自 2024年9月18日 至 2025年9月16日
1.金融商品に対する取組方針	当ファンドは、投資信託及び投資法人に関する法律第2条第4項に定める証券投資信託であり、信託約款に規定する「運用の基本方針」に従い、有価証券等の金融商品に対して投資として運用することを目的としております。	同左
2.金融商品の内容及び金融商品に係るリスク	当ファンドが運用する主な有価証券等は、「重要な会計方針に係る事項に関する注記」の「運用資産の評価基準及び評価方法」に記載の有価証券等であり、全て売買目的で保有しております。 当ファンドが保有する有価証券の詳細は「(有価証券に関する注記)」の「売買目的有価証券」に記載しております。これらは価格変動リスクなどの市場リスク、信用リスク、及び流動性リスクに晒されております。	同左

	第4期 自 2023年 9月20日 至 2024年 9月17日	第5期 自 2024年 9月18日 至 2025年 9月16日
3. 金融商品に係るリスク管理体制	委託会社においては運用部門から独立したリスク管理に関する委員会を設け投資リスクの管理を行っております。信託約款の遵守状況、市場リスク、信用リスクおよび流動性リスク等モニターしており、ガイドラインに沿った運用を行っているかにつき定期的なフォロー及びチェックを実施しております。 市場リスクについてはファンド運用状況の継続モニタリングを実施し、各種委員会においてパフォーマンス動向や業種配分等のポートフォリオ特性分析などファンドの運用状況を報告します。 信用リスクについては格付けその他発行体等に関する情報を収集、分析のうえファンドの商品特性に照らして組入れ銘柄の信用リスク管理をしております。 また、流動性リスクについては市場流動性の状況を把握し流動性リスクを管理しております。	同左
4. 金融商品の時価等に関する事項の補足説明	金融商品の時価の算定においては一定の前提条件等を採用しているため、異なる前提条件等によった場合、当該価額が異なることもあります。	同左

2. 金融商品の時価等に関する事項

	第4期 2024年 9月17日現在	第5期 2025年 9月16日現在
1. 貸借対照表計上額、時価及び差額	貸借対照表上の金融商品は原則としてすべて時価で評価しているため、貸借対照表計上額と時価との差額はありません。	同左
2. 時価の算定方法	有価証券 売買目的有価証券 「重要な会計方針に係る事項に関する注記」に記載しております。 コール・ローン等の金銭債権及び金銭債務 これらの科目は短期間で決済されるため、帳簿価額は時価と近似していることから、当該帳簿価額を時価としております。	有価証券 売買目的有価証券 同左 コール・ローン等の金銭債権及び金銭債務 同左

(有価証券に関する注記)

売買目的有価証券

(単位：円)

種類	第4期 自 2023年 9月20日 至 2024年 9月17日	第5期 自 2024年 9月18日 至 2025年 9月16日
	当計算期間の損益に含まれた評価差額	
親投資信託受益証券	95,544,446	535,306,428
合計	95,544,446	535,306,428

(デリバティブ取引に関する注記)

取引の時価等に関する事項

該当事項はありません。

(関連当事者との取引に関する注記)

第4期 自 2023年 9月20日 至 2024年 9月17日	第5期 自 2024年 9月18日 至 2025年 9月16日
該当事項はありません。	同左

(その他の注記)

元本の移動

(単位：円)

	第4期 自 2023年 9月20日 至 2024年 9月17日	第5期 自 2024年 9月18日 至 2025年 9月16日
期首元本額	982,181,211円	1,294,793,432円
期中追加設定元本額	715,965,693円	486,461,213円
期中一部解約元本額	403,353,472円	407,920,963円

(4) 【附属明細表】

第1 有価証券明細表

(1) 株式

該当事項はありません。

(2) 株式以外の有価証券

(単位：円)

種類	銘柄	券面総額	評価額	備考
親投資信託受益証券	明治安田TOPIXマザーファンド	453,035,231	2,698,096,621	
合計		453,035,231	2,698,096,621	

第2 信用取引契約残高明細表

該当事項はありません。

第3 デリバティブ取引及び為替予約取引の契約額等及び時価の状況表

該当事項はありません。

(参考)

当ファンドは「明治安田TOPIXマザーファンド」受益証券を主要投資対象としており、貸借対照表の資産の部に計上された親投資信託受益証券は、すべて同親投資信託の受益証券です。

同親投資信託の状況は次の通りです。

なお、以下に記載した情報は、監査の対象外であります。

明治安田TOPIXマザーファンド

貸借対照表

(単位：円)

2025年 9月16日現在	
資産の部	
流動資産	
コール・ローン	672,716,939
株式	24,438,070,840
派生商品評価勘定	7,797,900
未収配当金	9,420,526
未収利息	8,378
差入委託証拠金	28,825,975
流動資産合計	25,156,840,558
資産合計	25,156,840,558
負債の部	
流動負債	
未払解約金	3,790,000
流動負債合計	3,790,000
負債合計	3,790,000
純資産の部	
元本等	
元本	4,223,399,272
剰余金	
剰余金又は欠損金()	20,929,651,286
元本等合計	25,153,050,558
純資産合計	25,153,050,558
負債純資産合計	25,156,840,558

注記表

(重要な会計方針に係る事項に関する注記)

1.運用資産の評価基準及び評価方法	(1) 株式
-------------------	--------

2. 費用・収益の計上基準	<p>移動平均法に基づき、原則として時価で評価しております。時価評価にあたっては、金融商品取引所における最終相場（最終相場のないものについては、それに準ずる価額）、または金融商品取引業者等から提示される気配相場に基づいて評価しております。</p> <p>(2) 先物取引</p> <p>個別法に基づき、原則として時価で評価しております。時価評価にあたっては、原則として、計算日に知りうる直近の日の主たる取引所の発表する清算値段または最終相場に基づいて評価しております。</p> <p>(1) 受取配当金の計上基準</p> <p>国内株式についての受取配当金は原則として、株式の配当落ち日において、確定配当金額又は予想配当金額を計上しております。</p> <p>(2) 有価証券売買等損益の計上基準</p> <p>約定日基準で計上しております。</p> <p>(3) 派生商品取引等損益の計上基準</p> <p>約定日基準で計上しております。</p>
---------------	--

(重要な会計上の見積りに関する注記)

該当事項はありません。

(その他の注記)

2025年 9月16日現在	
1. 元本の移動	
期首	2024年 9月18日
期首元本額	4,842,073,445円
期末元本額	4,223,399,272円
期中追加設定元本額	252,099,102円
期中一部解約元本額	870,773,275円
元本の内訳	
明治安田DC・TOPIXインデックスファンド	453,035,231円
明治安田TOPIXオープン	37,082,768円
明治安田DC・TOPIXオープン	2,018,342,673円
明治安田日本株式パッシブPファンド（適格機関投資家私募）	1,714,938,600円
2. 1口当たり純資産額	5.9556円
(10,000口当たり純資産額)	(59,556円)

(注) *は当該親信託受益証券を投資対象とする証券投資信託ごとの元本額

附属明細表

第1 有価証券明細表

(1) 株式

(単位：円)

銘柄	株式数	評価額		備考
		単価	金額	
極洋	900	5,130.00	4,617,000	
ニッスイ	6,700	1,087.00	7,282,900	
マルハニチロ	1,200	3,572.00	4,286,400	
サカタのタネ	900	3,715.00	3,343,500	
ホクト	2,300	1,975.00	4,542,500	
日鉄鉱業	400	8,310.00	3,324,000	
I N P E X	26,400	2,654.50	70,078,800	
石油資源開発	4,700	1,258.00	5,912,600	
ショーボンドホールディングス	800	5,002.00	4,001,600	
ミライト・ワン	2,200	2,938.00	6,463,600	
安藤・間	4,100	1,734.00	7,109,400	
東急建設	3,400	1,152.00	3,916,800	
コムシスホールディングス	2,300	3,752.00	8,629,600	
高松コンストラクショングループ	700	3,355.00	2,348,500	
東建コーポレーション	200	14,770.00	2,954,000	
大成建設	4,900	10,200.00	49,980,000	

大林組	17,600	2,530.00	44,528,000
清水建設	14,600	2,115.00	30,879,000
長谷工コーポレーション	3,900	2,533.50	9,880,650
鹿島建設	11,900	4,527.00	53,871,300
鉄建建設	1,600	3,510.00	5,616,000
西松建設	800	5,344.00	4,275,200
奥村組	900	4,855.00	4,369,500
東鉄工業	800	4,490.00	3,592,000
戸田建設	6,400	1,051.00	6,726,400
熊谷組	900	4,900.00	4,410,000
矢作建設工業	1,600	2,258.00	3,612,800
東亜道路工業	1,700	1,656.00	2,815,200
東亜建設工業	2,100	2,171.00	4,559,100
五洋建設	6,800	1,110.50	7,551,400
世紀東急工業	3,200	1,570.00	5,024,000
福田組	800	6,720.00	5,376,000
住友林業	14,100	1,814.50	25,584,450
大和ハウス工業	16,000	5,452.00	87,232,000
ライト工業	1,300	3,380.00	4,394,000
積水ハウス	16,000	3,457.00	55,312,000
関電工	2,900	4,089.00	11,858,100
きんでん	3,700	5,338.00	19,750,600
住友電設	500	6,680.00	3,340,000
日本電設工業	1,100	2,750.00	3,025,000
エクシオグループ	5,600	2,224.50	12,457,200
九電工	1,200	7,407.00	8,888,400
三機工業	1,200	5,340.00	6,408,000
日揮ホールディングス	5,000	1,496.50	7,482,500
太平電業	400	6,230.00	2,492,000
高砂熱学工業	1,300	8,572.00	11,143,600
明星工業	1,700	1,650.00	2,805,000
大気社	1,400	2,925.00	4,095,000
ダイダン	1,000	6,410.00	6,410,000
日比谷総合設備	700	4,670.00	3,269,000
飛島ホールディングス	2,300	2,209.00	5,080,700
インフロニア・ホールディングス	4,300	1,530.00	6,579,000
レイズネクスト	1,300	1,925.00	2,502,500
ニッポン	1,300	2,369.00	3,079,700
日清製粉グループ本社	4,400	1,853.00	8,153,200
昭和産業	500	3,135.00	1,567,500
D M三井製糖	700	3,320.00	2,324,000
森永製菓	1,900	2,711.50	5,151,850

江崎グリコ	1,200	5,139.00	6,166,800
不二家	1,500	2,616.00	3,924,000
山崎製パン	3,600	3,358.00	12,088,800
亀田製菓	700	4,310.00	3,017,000
寿スピリッツ	3,200	1,845.00	5,904,000
カルビー	2,100	2,770.00	5,817,000
森永乳業	1,900	3,567.00	6,777,300
ヤクルト本社	7,200	2,482.00	17,870,400
明治ホールディングス	6,500	3,153.00	20,494,500
雪印メグミルク	1,300	3,040.00	3,952,000
プリマハム	700	2,430.00	1,701,000
日本ハム	2,000	5,808.00	11,616,000
丸大食品	2,400	2,077.00	4,984,800
S Foods	1,100	2,749.00	3,023,900
伊藤ハム米久ホールディングス	600	5,800.00	3,480,000
サッポロホールディングス	1,600	7,514.00	12,022,400
アサヒグループホールディングス	40,300	1,815.00	73,144,500
キリンホールディングス	21,400	2,149.50	45,999,300
宝ホールディングス	3,400	1,747.50	5,941,500
コカ・コーラ ボトラーズジャパンホールディングス	3,600	2,682.00	9,655,200
サントリー食品インターナショナル	3,700	4,684.00	17,330,800
ダイドーグループホールディングス	900	2,582.00	2,323,800
伊藤園	1,700	3,518.00	5,980,600
キーコーヒー	3,300	2,037.00	6,722,100
日清オイリオグループ	800	5,280.00	4,224,000
不二製油	1,100	3,571.00	3,928,100
J - オイルミルズ	1,800	2,088.00	3,758,400
キッコーマン	17,800	1,304.00	23,211,200
味の素	24,700	4,287.00	105,888,900
キューピー	2,900	4,188.00	12,145,200
ハウス食品グループ本社	1,000	2,951.50	2,951,500
カゴメ	2,600	2,944.00	7,654,400
アリアケジャパン	500	6,320.00	3,160,000
ニチレイ	4,100	1,732.00	7,101,200
東洋水産	2,500	10,620.00	26,550,000
日清食品ホールディングス	6,500	2,826.00	18,369,000
フジッコ	3,900	1,669.00	6,509,100
ロック・フィールド	3,200	1,512.00	4,838,400
日本たばこ産業	32,700	4,753.00	155,423,100
わらべや日洋ホールディングス	1,200	2,836.00	3,403,200
ユーグレナ	7,400	456.00	3,374,400
ゲンゼ	1,000	3,865.00	3,865,000

東洋紡	1,500	1,164.00	1,746,000
富士紡ホールディングス	400	6,830.00	2,732,000
倉敷紡績	400	7,200.00	2,880,000
日本毛織	1,800	1,653.00	2,975,400
帝国繊維	1,000	3,175.00	3,175,000
帝人	4,100	1,301.50	5,336,150
東レ	39,500	982.60	38,812,700
セーレン	1,000	3,135.00	3,135,000
ワコールホールディングス	900	5,901.00	5,310,900
ホギメディカル	1,100	5,160.00	5,676,000
T S Iホールディングス	2,600	1,125.00	2,925,000
ワールド	1,100	3,010.00	3,311,000
オンワードホールディングス	4,200	698.00	2,931,600
ゴールドウイン	1,000	7,730.00	7,730,000
特種東海製紙	1,100	4,605.00	5,065,500
王子ホールディングス	18,400	836.40	15,389,760
日本製紙	2,900	1,248.00	3,619,200
北越コーポレーション	3,200	1,054.00	3,372,800
大王製紙	2,200	896.00	1,971,200
レンゴー	3,800	974.80	3,704,240
ザ・パック	2,500	1,201.00	3,002,500
クラレ	7,000	1,730.50	12,113,500
旭化成	34,600	1,203.00	41,623,800
レゾナック・ホールディングス	5,300	4,702.00	24,920,600
住友化学	43,000	490.80	21,104,400
住友精化	900	4,715.00	4,243,500
日産化学	2,700	5,527.00	14,922,900
クレハ	1,200	4,020.00	4,824,000
石原産業	1,500	2,472.00	3,708,000
日本曹達	1,100	3,495.00	3,844,500
東ソー	6,500	2,357.50	15,323,750
トクヤマ	1,800	3,717.00	6,690,600
セントラル硝子	1,000	3,390.00	3,390,000
東亜合成	1,500	1,565.50	2,348,250
大阪ソーダ	2,100	1,738.00	3,649,800
関東電化工業	3,700	931.00	3,444,700
デンカ	1,900	2,336.00	4,438,400
信越化学工業	48,800	4,537.00	221,405,600
堺化学工業	1,500	2,920.00	4,380,000
エア・ウォーター	4,300	2,656.50	11,422,950
日本酸素ホールディングス	5,400	5,793.00	31,282,200
日本パーカライジング	1,700	1,406.00	2,390,200

四国化成ホールディングス	1,000	2,225.00	2,225,000	
ステラ ケミファ	800	4,275.00	3,420,000	
日本触媒	2,200	1,885.50	4,148,100	
大日精化工業	1,100	4,020.00	4,422,000	
カネカ	1,000	4,367.00	4,367,000	
三菱瓦斯化学	4,200	2,842.50	11,938,500	
三井化学	4,600	3,751.00	17,254,600	
東京応化工業	2,700	4,972.00	13,424,400	
三菱ケミカルグループ	38,400	885.80	34,014,720	
KHネオケム	1,500	2,854.00	4,281,000	
ダイセル	5,300	1,398.50	7,412,050	
住友ベークライト	1,600	5,088.00	8,140,800	
積水化学工業	10,400	2,862.00	29,764,800	
日本ゼオン	3,400	1,723.50	5,859,900	
アイカ工業	1,100	3,843.00	4,227,300	
UBE	2,400	2,405.00	5,772,000	
積水樹脂	1,500	2,202.00	3,303,000	
旭有機材	600	4,615.00	2,769,000	
リケンテクノス	3,600	1,247.00	4,489,200	
大倉工業	700	5,280.00	3,696,000	
日本化薬	3,500	1,450.50	5,076,750	
扶桑化学工業	600	4,835.00	2,901,000	
トリケミカル研究所	800	2,790.00	2,232,000	
ADEKA	1,600	3,409.00	5,454,400	
日油	6,200	2,687.00	16,659,400	
花王	13,400	6,763.00	90,624,200	
三洋化成工業	600	4,240.00	2,544,000	
日本ペイントホールディングス	29,300	1,028.50	30,135,050	
関西ペイント	4,300	2,541.00	10,926,300	
中国塗料	1,400	3,610.00	5,054,000	
太陽ホールディングス	1,000	7,900.00	7,900,000	
DIC	1,800	3,651.00	6,571,800	
サカタインクス	1,600	2,269.00	3,630,400	
artience	1,200	3,175.00	3,810,000	
富士フイルムホールディングス	33,100	3,687.00	122,039,700	
資生堂	10,700	2,396.00	25,637,200	
ライオン	6,200	1,630.00	10,106,000	
高砂香料工業	500	7,970.00	3,985,000	
マンダム	2,500	2,295.00	5,737,500	
ミルボン	1,400	2,527.00	3,537,800	
コーセー	1,300	6,023.00	7,829,900	
ポーラ・オルビスホールディングス	2,400	1,313.50	3,152,400	

ノエビアホールディングス	300	4,690.00	1,407,000
コニシ	2,700	1,314.00	3,547,800
長谷川香料	1,200	2,961.00	3,553,200
小林製薬	1,300	5,607.00	7,289,100
メック	1,000	3,430.00	3,430,000
タカラバイオ	2,200	957.00	2,105,400
JCU	900	4,750.00	4,275,000
デクセリアルズ	4,800	2,119.50	10,173,600
アース製薬	600	5,380.00	3,228,000
クミアイ化学工業	3,100	847.00	2,625,700
有沢製作所	3,100	1,660.00	5,146,000
日東電工	17,400	3,380.00	58,812,000
ZACROS	800	4,195.00	3,356,000
エフピコ	1,100	2,640.00	2,904,000
ニフコ	1,700	4,491.00	7,634,700
バルカー	1,000	3,880.00	3,880,000
ユニ・チャーム	34,500	986.00	34,017,000
協和キリン	6,400	2,400.00	15,360,000
武田薬品工業	48,600	4,464.00	216,950,400
アステラス製薬	47,700	1,682.50	80,255,250
住友ファーマ	5,200	1,694.00	8,808,800
塩野義製薬	18,100	2,616.50	47,358,650
日本新薬	1,500	3,339.00	5,008,500
中外製薬	17,200	6,740.00	115,928,000
科研製薬	900	3,885.00	3,496,500
エーザイ	7,200	5,183.00	37,317,600
ロート製薬	5,900	2,564.00	15,127,600
小野薬品工業	11,000	1,743.00	19,173,000
久光製薬	1,100	4,237.00	4,660,700
持田製薬	800	3,250.00	2,600,000
参天製薬	9,600	1,650.00	15,840,000
ツムラ	1,900	3,763.00	7,149,700
キッセイ薬品工業	900	4,475.00	4,027,500
栄研化学	1,400	2,434.00	3,407,600
JCRファーマ	3,000	630.00	1,890,000
東和薬品	900	2,972.00	2,674,800
ゼリア新薬工業	1,200	2,111.00	2,533,200
ネクセラファーマ	3,400	988.00	3,359,200
第一三共	50,500	3,578.00	180,689,000
杏林製薬	2,500	1,566.00	3,915,000
大塚ホールディングス	12,300	8,475.00	104,242,500
ペプチドリーム	2,900	1,707.00	4,950,300

あすか製薬ホールディングス	1,000	2,389.00	2,389,000
サワイグループホールディングス	3,000	2,023.00	6,069,000
ニチレキグループ	1,100	2,789.00	3,067,900
出光興産	23,600	1,027.00	24,237,200
E N E O Sホールディングス	83,200	929.80	77,359,360
コスモエネルギーホールディングス	1,800	7,385.00	13,293,000
横浜ゴム	3,000	5,960.00	17,880,000
TOYO TIRE	3,300	4,092.00	13,503,600
ブリヂストン	16,000	7,011.00	112,176,000
住友ゴム工業	5,600	1,866.00	10,449,600
オカモト	500	5,270.00	2,635,000
ニッタ	600	4,145.00	2,487,000
住友理工	1,100	2,264.00	2,490,400
三ツ星ベルト	900	3,840.00	3,456,000
バンドー化学	1,600	2,077.00	3,323,200
日東紡績	700	7,550.00	5,285,000
A G C	4,700	4,752.00	22,334,400
日本板硝子	5,500	511.00	2,810,500
日本電気硝子	1,400	4,886.00	6,840,400
住友大阪セメント	1,000	4,012.00	4,012,000
太平洋セメント	3,200	4,086.00	13,075,200
三谷セキサン	300	8,590.00	2,577,000
東海カーボン	4,500	1,026.50	4,619,250
日本カーボン	1,100	4,275.00	4,702,500
東洋炭素	600	4,170.00	2,502,000
ノリタケ	800	4,775.00	3,820,000
T O T O	3,900	4,032.00	15,724,800
日本碍子	4,700	2,468.50	11,601,950
日本特殊陶業	4,400	5,797.00	25,506,800
M A R U W A	200	44,450.00	8,890,000
品川リフラクトリーズ	1,400	1,933.00	2,706,200
フジインコーポレーテッド	1,400	2,180.00	3,052,000
ニチアス	1,300	5,925.00	7,702,500
ニチハ	800	2,915.00	2,332,000
日本製鉄	28,300	3,310.00	93,673,000
神戸製鋼所	10,500	1,865.50	19,587,750
合同製鐵	700	4,220.00	2,954,000
J F Eホールディングス	15,900	1,946.00	30,941,400
東京製鐵	1,700	1,597.00	2,714,900
共英製鋼	700	2,376.00	1,663,200
大和工業	1,000	9,896.00	9,896,000
東京鐵鋼	500	6,110.00	3,055,000

淀川製鋼所	2,400	1,391.00	3,338,400
丸一鋼管	1,400	3,902.00	5,462,800
大同特殊鋼	3,400	1,316.50	4,476,100
日本冶金工業	900	4,470.00	4,023,000
愛知製鋼	1,500	2,824.00	4,236,000
大太平洋金属	1,700	2,051.00	3,486,700
新日本電工	22,400	342.00	7,660,800
栗本鐵工所	400	8,490.00	3,396,000
J X 金属	14,200	1,605.00	22,791,000
日本軽金属ホールディングス	1,500	2,163.00	3,244,500
三井金属鉱業	1,400	10,705.00	14,987,000
三菱マテリアル	2,800	2,638.00	7,386,400
住友金属鉱山	7,100	4,415.00	31,346,500
D O W A ホールディングス	1,300	5,502.00	7,152,600
古河機械金属	1,200	2,988.00	3,585,600
大阪チタニウムテクノロジーズ	1,800	2,635.00	4,743,000
東邦チタニウム	1,700	1,694.00	2,879,800
U A C J	700	6,470.00	4,529,000
古河電気工業	1,900	9,069.00	17,231,100
住友電気工業	19,600	4,271.00	83,711,600
フジクラ	6,100	13,970.00	85,217,000
S W C C	800	8,380.00	6,704,000
リョービ	1,100	2,864.00	3,150,400
A R E ホールディングス	2,400	2,202.00	5,284,800
宮地エンジニアリンググループ	1,900	2,129.00	4,045,100
トーカロ	1,600	2,202.00	3,523,200
S U M C O	10,800	1,444.50	15,600,600
川田テクノロジーズ	800	4,070.00	3,256,000
東洋製罐グループホールディングス	3,000	3,561.00	10,683,000
横河ブリッジホールディングス	1,100	2,812.00	3,093,200
三和ホールディングス	5,500	4,524.00	24,882,000
文化シャッター	1,600	2,408.00	3,852,800
L I X I L	6,800	1,940.50	13,195,400
ノーリツ	1,500	2,057.00	3,085,500
長府製作所	1,400	1,928.00	2,699,200
リンナイ	2,700	3,706.00	10,006,200
岡部	5,500	934.00	5,137,000
東プレ	1,300	2,227.00	2,895,100
パイオラックス	1,700	1,866.00	3,172,200
日本発條	4,600	2,056.00	9,457,600
日本製鋼所	1,700	8,693.00	14,778,100
三浦工業	2,400	3,002.00	7,204,800

タクマ	1,900	2,330.00	4,427,000
ツガミ	1,600	2,351.00	3,761,600
オークマ	800	3,595.00	2,876,000
芝浦機械	900	4,410.00	3,969,000
アマダ	5,700	1,881.00	10,721,700
アイダエンジニアリング	3,100	937.00	2,904,700
F U J I	1,900	2,783.50	5,288,650
オーエスジー	1,800	2,075.00	3,735,000
旭ダイヤモンド工業	6,400	872.00	5,580,800
D M G 森精機	3,800	3,052.00	11,597,600
ソディック	2,900	896.00	2,598,400
ディスコ	2,700	44,460.00	120,042,000
リケンNPR	1,100	3,130.00	3,443,000
オプトラン	1,500	1,660.00	2,490,000
やまびこ	1,400	2,547.00	3,565,800
野村マイクロ・サイエンス	1,200	3,465.00	4,158,000
平田機工	1,400	1,917.00	2,683,800
ナブテスコ	3,000	3,201.00	9,603,000
三井海洋開発	1,500	7,940.00	11,910,000
S M C	1,600	45,180.00	72,288,000
ホソカワミクロン	600	5,610.00	3,366,000
ユニオンツール	300	8,460.00	2,538,000
オイレス工業	1,700	2,345.00	3,986,500
日精エー・エス・ビー機械	300	7,170.00	2,151,000
サトー	1,500	2,318.00	3,477,000
小松製作所	27,200	5,233.00	142,337,600
住友重機械工業	2,900	3,471.00	10,065,900
日立建機	2,000	4,870.00	9,740,000
T O W A	1,900	1,974.00	3,750,600
ローツェ	3,000	1,822.50	5,467,500
クボタ	28,100	1,857.00	52,181,700
月島ホールディングス	1,300	3,340.00	4,342,000
帝国電機製作所	800	3,360.00	2,688,000
新東工業	3,200	1,017.00	3,254,400
澁谷工業	700	3,435.00	2,404,500
小森コーポレーション	1,600	1,517.00	2,427,200
鶴見製作所	500	4,105.00	2,052,500
荏原製作所	11,400	3,122.00	35,590,800
西島製作所	1,100	2,105.00	2,315,500
ダイキン工業	7,200	17,645.00	127,044,000
オルガノ	900	12,330.00	11,097,000
栗田工業	3,100	5,185.00	16,073,500

椿本チエイン	1,700	2,184.00	3,712,800
アネスト岩田	2,200	1,610.00	3,542,000
ダイフク	9,300	4,484.00	41,701,200
タダノ	3,500	1,092.00	3,822,000
C K D	1,500	2,620.00	3,930,000
平和	1,600	2,208.00	3,532,800
理想科学工業	1,800	1,219.00	2,194,200
S A N K Y O	6,400	3,010.00	19,264,000
ガリレイ	900	3,640.00	3,276,000
竹内製作所	1,000	5,440.00	5,440,000
アマノ	1,500	4,330.00	6,495,000
マックス	600	5,770.00	3,462,000
グローリー	1,400	3,853.00	5,394,200
新晃工業	2,000	1,338.00	2,676,000
大和冷機工業	1,400	1,704.00	2,385,600
セガサミーホールディングス	4,600	3,127.00	14,384,200
T P R	1,200	2,456.00	2,947,200
ホシザキ	3,500	5,833.00	20,415,500
日本精工	5,300	803.00	4,255,900
N T N	11,600	343.00	3,978,800
ジェイテクト	3,700	1,530.50	5,662,850
不二越	600	3,695.00	2,217,000
T H K	3,100	4,064.00	12,598,400
イーグル工業	800	2,653.00	2,122,400
P I L L A R	700	4,155.00	2,908,500
キッツ	2,400	1,713.00	4,111,200
マキタ	6,800	4,974.00	33,823,200
三井E & S	3,100	4,080.00	12,648,000
カナデビア	4,500	1,068.00	4,806,000
三菱重工業	96,700	3,798.00	367,266,600
I H I	4,500	16,400.00	73,800,000
スター精密	1,300	1,706.00	2,217,800
キオクシアホールディングス	3,400	4,705.00	15,997,000
日清紡ホールディングス	3,100	1,175.50	3,644,050
イビデン	3,200	8,407.00	26,902,400
コニカミノルタ	12,700	543.10	6,897,370
ブラザー工業	7,200	2,628.50	18,925,200
ミネベアミツミ	9,700	2,762.00	26,791,400
日立製作所	140,400	4,052.00	568,900,800
三菱電機	56,300	3,811.00	214,559,300
富士電機	3,300	10,030.00	33,099,000
安川電機	6,000	3,037.00	18,222,000

シンフォニアテクノロジー	600	8,000.00	4,800,000	
明電舎	1,000	6,060.00	6,060,000	
山洋電気	300	10,290.00	3,087,000	
デンヨー	900	2,969.00	2,672,100	
KOKUSAI ELECTRIC	4,000	3,556.00	14,224,000	
ソシオネクスト	5,600	2,987.50	16,730,000	
東芝テック	900	3,150.00	2,835,000	
芝浦メカトロニクス	400	11,530.00	4,612,000	
マブチモーター	2,300	2,556.00	5,878,800	
ニデック	24,500	2,671.00	65,439,500	
ダイヘン	500	8,400.00	4,200,000	
JVCケンウッド	4,800	1,189.00	5,707,200	
大崎電気工業	2,600	1,292.00	3,359,200	
オムロン	5,000	3,946.00	19,730,000	
日東工業	800	3,680.00	2,944,000	
I D E C	1,600	2,448.00	3,916,800	
ジーエス・ユアサ コーポレーション	2,300	3,356.00	7,718,800	
日本電気	39,500	4,627.00	182,766,500	
富士通	51,200	3,708.00	189,849,600	
沖電気工業	3,300	1,696.00	5,596,800	
サンケン電気	600	7,604.00	4,562,400	
アイホン	1,600	2,867.00	4,587,200	
ルネサスエレクトロニクス	53,900	1,777.50	95,807,250	
セイコーエプソン	6,500	1,982.00	12,883,000	
ワコム	5,100	780.00	3,978,000	
アルバック	1,100	6,535.00	7,188,500	
日本信号	2,400	1,264.00	3,033,600	
能美防災	700	3,920.00	2,744,000	
エレコム	1,400	1,904.00	2,665,600	
パナソニック ホールディングス	65,300	1,550.50	101,247,650	
シャープ	8,300	858.00	7,121,400	
アンリツ	3,900	1,919.00	7,484,100	
ソニーグループ	188,500	4,221.00	795,658,500	
T D K	48,200	2,021.50	97,436,300	
タムラ製作所	8,500	508.00	4,318,000	
アルプスアルパイン	4,300	1,814.50	7,802,350	
メイコー	600	10,080.00	6,048,000	
ホシデン	1,800	2,373.00	4,271,400	
ヒロセ電機	800	19,385.00	15,508,000	
日本航空電子工業	1,600	2,572.00	4,115,200	
マクセル	1,500	2,165.00	3,247,500	
古野電気	800	5,420.00	4,336,000	

横河電機	6,000	4,417.00	26,502,000
アズビル	13,600	1,483.50	20,175,600
日本光電工業	4,900	1,738.00	8,516,200
堀場製作所	1,000	12,315.00	12,315,000
アドバンテスト	17,300	14,130.00	244,449,000
エスベック	1,000	3,510.00	3,510,000
キーエンス	5,500	56,670.00	311,685,000
日置電機	500	6,200.00	3,100,000
シスメックス	14,100	1,885.50	26,585,550
日本マイクロニクス	1,000	5,570.00	5,570,000
メガチップス	500	6,350.00	3,175,000
O B A R A G R O U P	500	4,450.00	2,225,000
イリソ電子工業	1,000	3,080.00	3,080,000
オブテックスグループ	1,700	2,055.00	3,493,500
レーザーテック	2,100	16,915.00	35,521,500
スタンレー電気	2,800	2,994.00	8,383,200
ウシオ電機	2,200	2,268.00	4,989,600
日本セラミック	1,200	3,510.00	4,212,000
図研	600	5,130.00	3,078,000
日本電子	1,300	4,906.00	6,377,800
カシオ計算機	3,800	1,250.00	4,750,000
ファナック	26,200	4,272.00	111,926,400
ローム	10,000	2,153.00	21,530,000
浜松ホトニクス	9,200	1,660.00	15,272,000
三井ハイテック	3,200	811.00	2,595,200
京セラ	33,300	2,082.50	69,347,250
太陽誘電	2,600	3,116.00	8,101,600
村田製作所	48,700	2,634.50	128,300,150
ニチコン	2,600	1,442.00	3,749,200
小糸製作所	5,100	2,244.00	11,444,400
ミツバ	3,400	994.00	3,379,600
S C R E E Nホールディングス	2,300	12,900.00	29,670,000
キャノン電子	1,000	2,736.00	2,736,000
キャノン	24,400	4,397.00	107,286,800
リコー	13,600	1,384.50	18,829,200
象印マホービン	2,100	1,660.00	3,486,000
東京エレクトロン	11,600	23,015.00	266,974,000
トヨタ紡織	1,200	2,511.00	3,013,200
ユニプレス	2,700	1,249.00	3,372,300
豊田自動織機	4,700	16,600.00	78,020,000
モリタホールディングス	1,400	2,368.00	3,315,200
デンソー	53,500	2,174.00	116,309,000

東海理化電機製作所	1,000	2,781.00	2,781,000
川崎重工業	4,200	9,378.00	39,387,600
名村造船所	1,700	3,050.00	5,185,000
三菱ロジスネクスト	1,000	1,843.00	1,843,000
日産自動車	68,100	363.00	24,720,300
いすゞ自動車	15,700	2,003.50	31,454,950
トヨタ自動車	290,400	2,934.50	852,178,800
日野自動車	9,300	388.50	3,613,050
三菱自動車工業	21,100	420.10	8,864,110
武蔵精密工業	1,500	3,725.00	5,587,500
日産車体	1,100	1,284.00	1,412,400
新明和工業	1,900	1,858.00	3,530,200
極東開発工業	900	2,788.00	2,509,200
トピー工業	1,200	3,030.00	3,636,000
タチエス	2,400	2,044.00	4,905,600
N O K	1,600	2,685.00	4,296,000
フタバ産業	3,000	985.00	2,955,000
カヤバ	1,000	4,260.00	4,260,000
プレス工業	6,500	667.00	4,335,500
アイシン	10,500	2,605.00	27,352,500
マツダ	16,600	1,127.50	18,716,500
本田技研工業	129,600	1,661.00	215,265,600
スズキ	44,100	2,079.00	91,683,900
S U B A R U	16,600	3,117.00	51,742,200
ヤマハ発動機	26,800	1,124.00	30,123,200
エクセディ	800	5,550.00	4,440,000
豊田合成	1,200	3,819.00	4,582,800
愛三工業	1,400	1,960.00	2,744,000
エフ・シー・シー	1,000	3,220.00	3,220,000
シマノ	2,300	16,170.00	37,191,000
テイ・エス テック	900	1,913.50	1,722,150
リガク・ホールディングス	3,800	940.00	3,572,000
テルモ	36,300	2,520.50	91,494,150
日機装	1,900	1,487.00	2,825,300
島津製作所	7,700	3,713.00	28,590,100
東京計器	600	4,705.00	2,823,000
東京精密	1,100	9,000.00	9,900,000
マニー	2,600	1,271.00	3,304,600
ニコン	8,000	1,760.00	14,080,000
オリンパス	30,700	1,870.50	57,424,350
理研計器	1,000	3,155.00	3,155,000
タムロン	3,300	1,042.00	3,438,600

HOYA	10,500	21,665.00	227,482,500
朝日インテック	6,700	2,652.50	17,771,750
シチズン時計	4,200	1,045.00	4,389,000
メニコン	2,400	1,187.00	2,848,800
セイコーグループ	900	6,660.00	5,994,000
ニプロ	4,100	1,555.00	6,375,500
三井松島ホールディングス	500	6,720.00	3,360,000
パラマウントベッドホールディングス	1,200	2,706.00	3,247,200
前田工織	1,400	1,927.00	2,697,800
バンダイナムコホールディングス	14,700	4,906.00	72,118,200
SHOEI	1,800	1,872.00	3,369,600
フランスベッドホールディングス	4,100	1,298.00	5,321,800
パイロットコーポレーション	800	4,704.00	3,763,200
フジシールインターナショナル	1,300	2,887.00	3,753,100
タカラトミー	2,300	3,218.00	7,401,400
TOPPANホールディングス	6,700	4,079.00	27,329,300
大日本印刷	10,700	2,633.50	28,178,450
NISSHA	2,300	1,456.00	3,348,800
アシックス	21,100	4,073.00	85,940,300
ローランド	800	3,455.00	2,764,000
ヤマハ	8,700	1,019.00	8,865,300
ビジョン	3,200	1,849.00	5,916,800
リンテック	800	3,600.00	2,880,000
イトーキ	1,400	2,466.00	3,452,400
任天堂	34,600	13,775.00	476,615,000
三菱鉛筆	1,000	2,166.00	2,166,000
タカラスタANDARD	1,600	2,656.00	4,249,600
コクヨ	10,700	947.60	10,139,320
グローブライド	1,800	2,446.00	4,402,800
オカムラ	1,500	2,425.00	3,637,500
美津濃	1,600	2,606.00	4,169,600
東京電力ホールディングス	46,400	739.00	34,289,600
中部電力	19,100	2,128.00	40,644,800
関西電力	26,700	2,285.50	61,022,850
中国電力	8,900	890.00	7,921,000
北陸電力	6,000	921.70	5,530,200
東北電力	13,800	1,150.50	15,876,900
四国電力	4,600	1,387.00	6,380,200
九州電力	12,200	1,577.50	19,245,500
北海道電力	6,400	1,194.00	7,641,600
沖縄電力	4,200	1,020.00	4,284,000
電源開発	3,100	2,902.50	8,997,750

イーレックス	2,000	758.00	1,516,000
東京瓦斯	9,900	5,849.00	57,905,100
大阪瓦斯	10,400	4,397.00	45,728,800
東邦瓦斯	1,800	4,410.00	7,938,000
北海道瓦斯	5,200	677.00	3,520,400
西部ガスホールディングス	1,800	1,994.00	3,589,200
静岡ガス	1,800	1,158.00	2,084,400
メタウォーター	1,000	3,105.00	3,105,000
東武鉄道	5,300	2,738.00	14,511,400
相鉄ホールディングス	1,800	2,629.50	4,733,100
東急	14,700	1,876.00	27,577,200
京浜急行電鉄	6,400	1,588.00	10,163,200
小田急電鉄	8,500	1,735.00	14,747,500
京王電鉄	2,700	3,930.00	10,611,000
京成電鉄	9,800	1,408.00	13,798,400
富士急行	1,400	2,485.00	3,479,000
東日本旅客鉄道	30,300	3,694.00	111,928,200
西日本旅客鉄道	13,300	3,386.00	45,033,800
東海旅客鉄道	21,300	4,245.00	90,418,500
東京地下鉄	12,200	1,733.00	21,142,600
西武ホールディングス	6,100	5,634.00	34,367,400
鴻池運輸	1,100	3,330.00	3,663,000
西日本鉄道	1,600	2,343.00	3,748,800
ハマキョウレックス	3,000	1,581.00	4,743,000
サカイ引越センター	1,000	3,005.00	3,005,000
近鉄グループホールディングス	5,500	3,129.00	17,209,500
阪急阪神ホールディングス	7,000	4,438.00	31,066,000
南海電気鉄道	2,300	2,755.00	6,336,500
京阪ホールディングス	2,800	3,459.00	9,685,200
名古屋鉄道	4,900	1,766.00	8,653,400
山陽電気鉄道	3,900	2,151.00	8,388,900
ヤマトホールディングス	6,400	2,468.00	15,795,200
山九	1,200	8,384.00	10,060,800
丸全昭和運輸	400	7,170.00	2,868,000
センコーグループホールディングス	3,700	2,095.00	7,751,500
ニッコンホールディングス	3,100	3,415.00	10,586,500
福山通運	700	3,750.00	2,625,000
セイノーホールディングス	2,100	2,279.00	4,785,900
A Z - C O M丸和ホールディングス	2,200	1,142.00	2,512,400
九州旅客鉄道	3,900	4,177.00	16,290,300
S Gホールディングス	9,200	1,614.50	14,853,400
N I P P O N E X P R E S Sホールディングス	5,700	3,475.00	19,807,500

日本郵船	10,700	5,555.00	59,438,500
商船三井	10,500	4,843.00	50,851,500
川崎汽船	11,900	2,316.50	27,566,350
N Sユナイテッド海運	700	5,630.00	3,941,000
飯野海運	3,300	1,244.00	4,105,200
日本航空	12,400	3,134.00	38,861,600
A N Aホールディングス	14,500	2,951.00	42,789,500
三菱倉庫	5,200	1,225.00	6,370,000
三井倉庫ホールディングス	1,800	4,310.00	7,758,000
住友倉庫	1,400	3,200.00	4,480,000
澁澤倉庫	900	4,690.00	4,221,000
上組	2,300	4,647.00	10,688,100
システナ	10,800	519.00	5,605,200
デジタルアーツ	500	7,980.00	3,990,000
日鉄ソリューションズ	2,000	3,719.00	7,438,000
T I S	5,900	5,184.00	30,585,600
グリーホールディングス	4,000	462.00	1,848,000
コーエーテクモホールディングス	3,700	1,977.00	7,314,900
ネクソン	13,600	3,353.00	45,600,800
コロプラ	4,400	537.00	2,362,800
ブロードリーフ	3,700	717.00	2,652,900
S H I F T	5,200	1,380.50	7,178,600
テクマトリックス	2,000	2,113.00	4,226,000
ガンホー・オンライン・エンターテイメント	1,400	2,871.50	4,020,100
G M Oペイメントゲートウェイ	1,100	8,430.00	9,273,000
インターネットイニシアティブ	3,200	2,824.00	9,036,800
さくらインターネット	1,000	2,848.00	2,848,000
コムチュア	1,800	1,687.00	3,036,600
ラクス	2,800	2,648.00	7,414,400
チェンジホールディングス	2,300	1,135.00	2,610,500
マネーフォワード	1,400	6,143.00	8,600,200
A p p i e r G r o u p	2,700	1,588.00	4,287,600
ビジョナル	700	11,810.00	8,267,000
野村総合研究所	12,100	5,820.00	70,422,000
シンプレクス・ホールディングス	1,300	4,510.00	5,863,000
ラクスル	2,000	1,222.00	2,444,000
メルカリ	3,400	2,266.00	7,704,400
S a n s a n	1,900	1,891.00	3,592,900
メドレー	1,000	2,397.00	2,397,000
J M D C	800	4,543.00	3,634,400
フジ・メディア・ホールディングス	5,400	3,491.00	18,851,400
オービック	10,400	5,425.00	56,420,000

ジャストシステム	900	5,120.00	4,608,000
TDCソフト	2,500	1,393.00	3,482,500
LINEヤフー	90,600	494.50	44,801,700
トレンドマイクロ	3,200	8,300.00	26,560,000
日本オラクル	1,100	16,065.00	17,671,500
フューチャー	1,600	2,289.00	3,662,400
オービックビジネスコンサルタント	1,000	9,046.00	9,046,000
大塚商会	6,600	3,185.00	21,021,000
サイボウズ	1,000	3,455.00	3,455,000
電通総研	800	6,600.00	5,280,000
デジタルガレージ	1,000	3,800.00	3,800,000
ウェザーニューズ	700	4,785.00	3,349,500
アルゴグラフィックス	700	5,070.00	3,549,000
エイベックス	3,000	1,285.00	3,855,000
BIPROGY	2,000	6,417.00	12,834,000
TBSホールディングス	2,600	5,511.00	14,328,600
日本テレビホールディングス	4,600	4,100.00	18,860,000
テレビ朝日ホールディングス	1,100	3,345.00	3,679,500
スカパーJ SATホールディングス	4,200	1,433.00	6,018,600
テレビ東京ホールディングス	600	4,935.00	2,961,000
U-NEXT HOLDINGS	2,100	2,160.00	4,536,000
NTT	1,630,000	161.00	262,430,000
KDDI	77,100	2,492.00	192,133,200
ソフトバンク	882,500	229.80	202,798,500
光通信	600	42,520.00	25,512,000
GMOインターネットグループ	2,100	3,867.00	8,120,700
KADOKAWA	2,800	3,390.00	9,492,000
学研ホールディングス	4,700	1,069.00	5,024,300
ゼンリン	2,900	1,104.00	3,201,600
松竹	400	12,710.00	5,084,000
東宝	3,300	9,523.00	31,425,900
東映	1,000	5,300.00	5,300,000
DTS	1,300	5,240.00	6,812,000
スクウェア・エニックス・ホールディングス	2,800	10,115.00	28,322,000
カブコン	11,000	4,047.00	44,517,000
SCSK	4,700	4,849.00	22,790,300
TKC	1,000	4,325.00	4,325,000
NSD	2,300	3,290.00	7,567,000
コナミグループ	2,100	22,205.00	46,630,500
JBCホールディングス	2,400	1,355.00	3,252,000
ソフトバンクグループ	27,100	18,300.00	495,930,000
リョーサン菱洋ホールディングス	700	3,150.00	2,205,000

あらた	1,100	3,140.00	3,454,000
東京エレクトロン デバイス	800	3,025.00	2,420,000
円谷フィールズホールディングス	1,200	2,281.00	2,737,200
双日	6,000	4,015.00	24,090,000
アルフレッサ ホールディングス	4,600	2,285.50	10,513,300
横浜冷凍	3,500	1,258.00	4,403,000
アルコニックス	1,800	2,138.00	3,848,400
神戸物産	5,100	4,302.00	21,940,200
あい ホールディングス	1,300	2,780.00	3,614,000
ダイワボウホールディングス	2,500	3,093.00	7,732,500
マクニカホールディングス	4,400	2,178.50	9,585,400
バイタルケーエスケー・ホールディングス	1,800	1,315.00	2,367,000
レスター	600	2,686.00	1,611,600
T O K A Iホールディングス	3,000	1,068.00	3,204,000
シップヘルスケアホールディングス	2,300	2,313.00	5,319,900
コメダホールディングス	1,600	3,095.00	4,952,000
フルサト・マルカホールディングス	1,100	2,355.00	2,590,500
小野建	3,400	1,453.00	4,940,200
ナガイレーベン	1,200	2,055.00	2,466,000
松田産業	700	4,135.00	2,894,500
第一興商	3,000	1,729.00	5,187,000
メディバルホールディングス	5,700	2,676.50	15,256,050
アズワン	2,000	2,581.50	5,163,000
ドウシシャ	1,100	2,828.00	3,110,800
日本ライフライン	2,200	1,546.00	3,401,200
I D O M	2,600	1,013.00	2,633,800
シークス	2,600	1,397.00	3,632,200
伊藤忠商事	38,900	8,580.00	333,762,000
丸紅	47,600	3,598.00	171,264,800
長瀬産業	1,900	3,347.00	6,359,300
豊田通商	17,400	4,146.00	72,140,400
兼松	2,200	3,135.00	6,897,000
三井物産	83,300	3,701.00	308,293,300
日本紙パルプ商事	2,500	726.00	1,815,000
カメイ	1,100	2,951.00	3,246,100
スターゼン	2,500	1,225.00	3,062,500
山善	1,800	1,392.00	2,505,600
住友商事	34,700	4,364.00	151,430,800
内田洋行	300	12,660.00	3,798,000
三菱商事	106,900	3,472.00	371,156,800
第一実業	1,000	2,801.00	2,801,000
キャノンマーケティングジャパン	1,200	6,057.00	7,268,400

ユアサ商事	700	5,110.00	3,577,000
阪和興業	900	6,510.00	5,859,000
正栄食品工業	800	4,270.00	3,416,000
RYODEN	1,400	3,230.00	4,522,000
岩谷産業	5,500	1,674.00	9,207,000
三愛オブリ	1,700	2,180.00	3,706,000
稲畑産業	1,500	3,550.00	5,325,000
ワキタ	1,200	1,885.00	2,262,000
東邦ホールディングス	1,400	5,636.00	7,890,400
サンゲツ	1,400	3,160.00	4,424,000
伊藤忠エネクス	1,300	2,015.00	2,619,500
サンリオ	4,800	6,907.00	33,153,600
モスフードサービス	900	4,080.00	3,672,000
加賀電子	1,400	3,615.00	5,061,000
立花エレテック	1,000	3,020.00	3,020,000
PALTA C	700	4,735.00	3,314,500
トラスコ中山	1,500	2,436.00	3,654,000
オートバックスセブン	1,600	1,601.00	2,561,600
加藤産業	700	5,960.00	4,172,000
イエローハット	2,100	1,723.00	3,618,300
日伝	700	2,819.00	1,973,300
因幡電機産業	1,100	4,349.00	4,783,900
ミスミグループ本社	8,800	2,406.50	21,177,200
スズケン	1,700	6,070.00	10,319,000
サンエー	900	2,826.00	2,543,400
カワチ薬品	1,100	2,911.00	3,202,100
エービーシー・マート	2,300	3,092.00	7,111,600
アスクル	1,800	1,592.00	2,865,600
ゲオホールディングス	1,300	1,718.00	2,233,400
アンドエスティHD	900	3,135.00	2,821,500
くら寿司	800	3,595.00	2,876,000
キャンドウ	800	3,660.00	2,928,000
パルグループホールディングス	2,800	2,665.00	7,462,000
エディオン	1,800	2,171.00	3,907,800
サーラコーポレーション	2,400	1,059.00	2,541,600
ハニーズホールディングス	3,300	1,565.00	5,164,500
アルペン	900	2,394.00	2,154,600
クオールホールディングス	1,400	2,057.00	2,879,800
ジズホールディングス	400	10,120.00	4,048,000
ビックカメラ	2,900	1,696.00	4,918,400
DCMホールディングス	2,700	1,534.00	4,141,800
Monotaro	8,400	2,343.50	19,685,400

J・フロント リテイリング	6,700	2,487.00	16,662,900
ドトール・日レスホールディングス	1,500	2,670.00	4,005,000
マツキヨココカラ&カンパニー	10,000	3,097.00	30,970,000
ブロンコビリー	1,000	3,995.00	3,995,000
Z O Z O	12,700	1,442.00	18,313,400
物語コーポレーション	1,200	4,315.00	5,178,000
三越伊勢丹ホールディングス	8,600	2,937.50	25,262,500
ウエルシアホールディングス	2,800	2,803.00	7,848,400
クリエイティブSDホールディングス	700	3,365.00	2,355,500
オイシックス・ラ・大地	1,400	1,644.00	2,301,600
ネクステージ	1,600	2,337.00	3,739,200
ジョイフル本田	1,600	2,204.00	3,526,400
すかいらーくホールディングス	7,800	3,014.00	23,509,200
ユナイテッド・スーパーマーケット・ホールディングス	1,500	990.00	1,485,000
コスモス薬品	1,100	8,861.00	9,747,100
セブン&アイ・ホールディングス	64,100	1,977.00	126,725,700
クリエイティブ・レストランズ・ホールディングス	9,200	806.00	7,415,200
ツルハホールディングス	5,000	2,462.50	12,312,500
サンマルクホールディングス	1,900	2,836.00	5,388,400
トリドールホールディングス	1,600	4,991.00	7,985,600
クスリのアオキホールディングス	1,500	3,946.00	5,919,000
FOOD & LIFE COMPANIES	3,300	7,589.00	25,043,700
ノジマ	2,000	3,850.00	7,700,000
カッパ・クリエイティブ	2,100	1,641.00	3,446,100
良品計画	12,800	3,145.00	40,256,000
コーナン商事	500	4,135.00	2,067,500
パン・パシフィック・インターナショナルホールディングス	11,700	5,118.00	59,880,600
西松屋チェーン	1,400	2,190.00	3,066,000
ゼンショーホールディングス	3,300	9,525.00	31,432,500
サイゼリヤ	800	5,040.00	4,032,000
V Tホールディングス	7,200	502.00	3,614,400
ユナイテッドアローズ	1,100	2,209.00	2,429,900
ハイデイ日高	1,100	3,735.00	4,108,500
コロワイド	3,100	1,914.00	5,933,400
壱番屋	2,200	949.00	2,087,800
スギホールディングス	3,100	3,845.00	11,919,500
ヨンドシーホールディングス	3,000	1,750.00	5,250,000
木曽路	1,800	2,538.00	4,568,400
S R Sホールディングス	3,600	1,267.00	4,561,200
上新電機	1,200	2,622.00	3,146,400

日本瓦斯	2,500	2,903.00	7,257,500
ロイヤルホールディングス	1,500	2,750.00	4,125,000
ライフコーポレーション	1,100	2,559.00	2,814,900
リンガーハット	2,100	2,301.00	4,832,100
AOKIホールディングス	1,600	1,848.00	2,956,800
オークワ	3,400	960.00	3,264,000
コメリ	600	3,380.00	2,028,000
青山商事	1,500	2,552.00	3,828,000
しまむら	1,300	11,075.00	14,397,500
高島屋	7,500	1,453.50	10,901,250
松屋	2,100	1,447.00	3,038,700
エイチ・ツー・オー リテイリング	2,900	2,252.00	6,530,800
丸井グループ	3,300	3,309.00	10,919,700
アクシアル リテイリング	2,200	1,188.00	2,613,600
イオン	70,800	1,819.50	128,820,600
イズミ	800	3,295.00	2,636,000
平和堂	900	2,962.00	2,665,800
フジ	700	2,023.00	1,416,100
ヤオコー	500	9,204.00	4,602,000
ゼビオホールディングス	2,100	1,171.00	2,459,100
ケースホールディングス	2,500	1,598.00	3,995,000
アインホールディングス	700	6,558.00	4,590,600
ヤマダホールディングス	11,600	493.70	5,726,920
アーケランズ	2,300	1,910.00	4,393,000
ニトリホールディングス	2,100	14,220.00	29,862,000
吉野家ホールディングス	2,300	3,078.00	7,079,400
サガミホールディングス	3,000	1,850.00	5,550,000
王将フードサービス	900	3,840.00	3,456,000
ミニストップ	1,800	2,017.00	3,630,600
アークス	700	3,175.00	2,222,500
パローホールディングス	900	2,948.00	2,653,200
ベルク	300	7,650.00	2,295,000
ファーストリテイリング	3,900	47,360.00	184,704,000
サンドラッグ	1,700	4,552.00	7,738,400
ベルーナ	2,600	1,046.00	2,719,600
いよぎんホールディングス	6,600	2,096.50	13,836,900
しずおかフィナンシャルグループ	11,000	1,968.50	21,653,500
ちゅうぎんフィナンシャルグループ	4,300	2,148.50	9,238,550
楽天銀行	2,600	7,807.00	20,298,200
京都フィナンシャルグループ	6,300	2,986.50	18,814,950
めぶきフィナンシャルグループ	24,500	927.20	22,716,400
東京きらぼしフィナンシャルグループ	700	7,240.00	5,068,000

九州フィナンシャルグループ	8,800	877.60	7,722,880
ゆうちょ銀行	42,800	1,874.00	80,207,200
コンコルディア・フィナンシャルグループ	26,600	1,116.50	29,698,900
西日本フィナンシャルホールディングス	2,900	2,460.00	7,134,000
三十三フィナンシャルグループ	1,200	3,500.00	4,200,000
第四北越フィナンシャルグループ	1,600	4,080.00	6,528,000
ひろぎんホールディングス	6,100	1,415.00	8,631,500
おきなわフィナンシャルグループ	1,200	3,635.00	4,362,000
十六フィナンシャルグループ	600	5,490.00	3,294,000
北國フィナンシャルホールディングス	500	6,320.00	3,160,000
プロクレアホールディングス	2,700	1,710.00	4,617,000
あいちフィナンシャルグループ	800	3,035.00	2,428,000
あおぞら銀行	3,400	2,312.00	7,860,800
三菱UFJフィナンシャル・グループ	344,900	2,290.50	789,993,450
りそなホールディングス	66,400	1,493.00	99,135,200
三井住友トラストグループ	18,600	4,253.00	79,105,800
三井住友フィナンシャルグループ	111,200	4,068.00	452,361,600
千葉銀行	15,500	1,518.00	23,529,000
群馬銀行	8,700	1,600.00	13,920,000
武蔵野銀行	800	3,945.00	3,156,000
七十七銀行	1,500	5,846.00	8,769,000
秋田銀行	1,200	3,575.00	4,290,000
岩手銀行	1,000	3,805.00	3,805,000
東邦銀行	8,000	431.00	3,448,000
ふくおかフィナンシャルグループ	4,200	4,419.00	18,559,800
スルガ銀行	3,400	1,529.00	5,198,600
八十二銀行	11,300	1,486.00	16,791,800
山梨中央銀行	1,000	3,135.00	3,135,000
大垣共立銀行	1,400	3,295.00	4,613,000
福井銀行	2,000	2,009.00	4,018,000
滋賀銀行	800	6,610.00	5,288,000
南都銀行	800	4,970.00	3,976,000
百五銀行	3,500	883.00	3,090,500
紀陽銀行	1,700	3,015.00	5,125,500
ほくほくフィナンシャルグループ	2,900	3,789.00	10,988,100
山陰合同銀行	2,700	1,366.00	3,688,200
百十四銀行	600	5,070.00	3,042,000
四国銀行	2,800	1,450.00	4,060,000
阿波銀行	700	3,550.00	2,485,000
大分銀行	600	4,955.00	2,973,000
宮崎銀行	800	4,490.00	3,592,000
琉球銀行	5,000	1,438.00	7,190,000

セブン銀行	15,400	290.40	4,472,160	
みずほフィナンシャルグループ	72,100	4,826.00	347,954,600	
山口フィナンシャルグループ	4,300	1,797.00	7,727,100	
名古屋銀行	400	10,290.00	4,116,000	
北洋銀行	7,100	716.00	5,083,600	
愛媛銀行	3,600	1,219.00	4,388,400	
京葉銀行	2,100	1,243.00	2,610,300	
トモニホールディングス	5,200	667.00	3,468,400	
フィデアホールディングス	4,300	1,652.00	7,103,600	
池田泉州ホールディングス	7,700	628.00	4,835,600	
F P G	2,000	2,475.00	4,950,000	
S B Iホールディングス	8,800	6,636.00	58,396,800	
ジャフコ グループ	2,100	2,623.50	5,509,350	
大和証券グループ本社	38,400	1,220.00	46,848,000	
野村ホールディングス	90,900	1,107.50	100,671,750	
岡三証券グループ	5,100	692.00	3,529,200	
丸三証券	4,100	973.00	3,989,300	
東海東京フィナンシャル・ホールディングス	7,900	598.00	4,724,200	
マネックスグループ	6,100	831.00	5,069,100	
岩井コスモホールディングス	2,300	2,740.00	6,302,000	
ライフネット生命保険	1,300	2,170.00	2,821,000	
かんぽ生命保険	5,900	4,269.00	25,187,100	
S O M P Oホールディングス	24,900	4,793.00	119,345,700	
アニコム ホールディングス	3,600	912.00	3,283,200	
M S & A Dインシュアランスグループホールディングス	39,400	3,584.00	141,209,600	
第一生命ホールディングス	98,200	1,225.00	120,295,000	
東京海上ホールディングス	51,300	6,531.00	335,040,300	
T & Dホールディングス	14,400	3,910.00	56,304,000	
全国保証	2,600	3,507.00	9,118,200	
クレディセゾン	3,600	3,946.00	14,205,600	
芙蓉総合リース	1,200	4,498.00	5,397,600	
みずほリース	3,000	1,322.00	3,966,000	
東京センチュリー	3,900	1,960.00	7,644,000	
日本証券金融	2,300	1,907.00	4,386,100	
アイフル	10,600	505.00	5,353,000	
リコーリース	500	5,920.00	2,960,000	
イオンフィナンシャルサービス	2,600	1,532.50	3,984,500	
アコム	11,700	491.00	5,744,700	
ジャックス	900	4,385.00	3,946,500	
オリエントコーポレーション	2,400	1,038.00	2,491,200	
オリックス	30,900	3,986.00	123,167,400	
三菱HCキャピタル	25,800	1,251.50	32,288,700	

日本取引所グループ	32,300	1,580.00	51,034,000
イー・ギャランティ	2,000	1,488.00	2,976,000
NECキャピタルソリューション	800	3,980.00	3,184,000
大東建託	1,800	16,290.00	29,322,000
いちご	6,300	439.00	2,765,700
日本駐車場開発	13,200	286.00	3,775,200
ヒューリック	14,900	1,635.50	24,368,950
野村不動産ホールディングス	15,800	960.50	15,175,900
フージャースホールディングス	4,400	1,348.00	5,931,200
オープンハウスグループ	1,700	7,813.00	13,282,100
東急不動産ホールディングス	16,000	1,250.00	20,000,000
飯田グループホールディングス	4,700	2,417.50	11,362,250
霞ヶ関キャピタル	600	9,110.00	5,466,000
パーク24	4,100	2,165.00	8,876,500
三井不動産	74,300	1,607.50	119,437,250
三菱地所	31,000	3,357.00	104,067,000
平和不動産	1,800	2,389.00	4,300,200
東京建物	5,000	2,891.50	14,457,500
京阪神ビルディング	2,000	1,629.00	3,258,000
住友不動産	8,900	6,407.00	57,022,300
レオパレス21	5,400	734.00	3,963,600
スターツコーポレーション	800	5,180.00	4,144,000
ゴールドクレスト	600	3,425.00	2,055,000
MIRARTHホールディングス	11,000	402.00	4,422,000
カチタス	1,600	2,859.00	4,574,400
トーセイ	1,200	3,395.00	4,074,000
サンフロンティア不動産	1,900	2,423.00	4,603,700
日本空港ビルデング	1,800	4,757.00	8,562,600
MIXI	1,100	3,350.00	3,685,000
日本M&Aセンターホールディングス	8,800	805.80	7,091,040
UTグループ	1,200	2,763.00	3,315,600
オープンアップグループ	2,300	1,816.00	4,176,800
コシダカホールディングス	2,600	1,484.00	3,858,400
エス・エム・エス	2,700	1,617.00	4,365,900
パーソルホールディングス	50,900	286.70	14,593,030
ALSOK	9,400	1,187.00	11,157,800
カカクコム	4,300	2,735.00	11,760,500
ディップ	1,500	2,368.00	3,552,000
エムスリー	11,500	2,318.00	26,657,000
ディー・エヌ・エー	2,600	2,412.50	6,272,500
博報堂DYホールディングス	6,300	1,233.00	7,767,900
インフォマート	7,200	356.00	2,563,200

プレステージ・インターナショナル	6,700	687.00	4,602,900
電通グループ	5,500	3,221.00	17,715,500
H.U.グループホールディングス	1,600	3,387.00	5,419,200
オリエンタルランド	33,700	3,715.00	125,195,500
ダスキン	1,400	3,932.00	5,504,800
ラウンドワン	5,700	1,342.00	7,649,400
リゾートトラスト	4,100	1,788.00	7,330,800
ビー・エム・エル	1,000	3,700.00	3,700,000
ユー・エス・エス	10,600	1,814.00	19,228,400
サイバーエージェント	12,000	1,810.00	21,720,000
楽天グループ	45,600	974.30	44,428,080
エン・ジャパン	2,000	1,743.00	3,486,000
テクノプロ・ホールディングス	3,600	4,824.00	17,366,400
K e e P e r 技研	600	3,925.00	2,355,000
ジャパンマテリアル	1,900	1,766.00	3,355,400
M&Aキャピタルパートナーズ	900	3,260.00	2,934,000
リクルートホールディングス	41,700	8,470.00	353,199,000
日本郵政	55,100	1,535.50	84,606,050
インソース	2,500	984.00	2,460,000
ベイカレント	4,200	8,412.00	35,330,400
ジャパンエレベーターサービスホールディングス	2,300	3,830.00	8,809,000
リログループ	3,300	1,826.00	6,025,800
T R E ホールディングス	2,200	1,586.00	3,489,200
大栄環境	1,300	3,520.00	4,576,000
日本管財ホールディングス	900	2,812.00	2,530,800
エイチ・アイ・エス	2,500	1,393.00	3,482,500
共立メンテナンス	1,900	3,294.00	6,258,600
イチネンホールディングス	3,100	1,996.00	6,187,600
建設技術研究所	1,200	2,943.00	3,531,600
東京都競馬	700	5,360.00	3,752,000
カナモト	900	3,565.00	3,208,500
ニシオホールディングス	600	4,410.00	2,646,000
トランス・コスモス	1,100	3,710.00	4,081,000
乃村工藝社	4,100	1,038.00	4,255,800
トーカイ	2,000	2,282.00	4,564,000
セコム	11,600	5,693.00	66,038,800
丹青社	2,100	1,426.00	2,994,600
メイテックグループホールディングス	2,000	3,357.00	6,714,000
応用地質	1,000	2,969.00	2,969,000
船井総研ホールディングス	1,800	2,609.00	4,696,200
ダイセキ	1,500	3,675.00	5,512,500
合 計	10,424,600		24,438,070,840

(2) 株式以外の有価証券

該当事項はありません。

第2 信用取引契約残高明細表

該当事項はありません。

第3 デリバティブ取引及び為替予約取引の契約額等及び時価の状況表

（2025年 9月16日現在）

（単位：円）

区分	種類	契約額等		時価	評価損益
			うち1年超		
市場取引	株価指数先物取引 買建	684,090,000	-	691,900,000	7,810,000
	合計	684,090,000	-	691,900,000	7,810,000

（注）時価の算定方法

株価指数先物取引

原則として、計算期間末日に知りうる直近の日の主たる取引所の発表する清算値段または最終相場で評価しております。このような時価が発表されていない場合には、計算期間末日に最も近い最終相場や気配値等、原則に準ずる方法で評価しております。

* 上記取引で、ヘッジ会計が適用されているものはございません。

【中間財務諸表】

(1) 当ファンドの中間財務諸表は、「財務諸表等の用語、様式及び作成方法に関する規則」（昭和38年大蔵省令第59号）並びに同規則第284条及び第307条の規定により、「投資信託財産の計算に関する規則」（平成12年総理府令第133号）に基づいて作成しております。

なお、中間財務諸表に記載している金額は、円単位で表示しております。

(2) 当ファンドは、金融商品取引法第193条の2第1項の規定に基づき、第6期中間計算期間（2025年9月17日から2026年3月16日まで）の中間財務諸表について、EY新日本有限責任監査法人による中間監査を受けております。

【明治安田DC・TOPIXインデックスファンド】

(1) 【中間貸借対照表】

(単位：円)

	第5期計算期間末 2025年 9月16日現在	第6期中間計算期間末 2026年 3月16日現在
資産の部		
流動資産		
コール・ローン	13,494,451	10,412,766
親投資信託受益証券	2,698,096,621	5,412,178,115
未収入金	3,740,000	-
未収利息	168	201
流動資産合計	2,715,331,240	5,422,591,082
資産合計	2,715,331,240	5,422,591,082
負債の部		
流動負債		
未払解約金	12,597,220	1,821,740
未払受託者報酬	265,165	430,398
未払委託者報酬	1,590,949	2,582,317
その他未払費用	66,234	107,540
流動負債合計	14,519,568	4,941,995
負債合計	14,519,568	4,941,995
純資産の部		
元本等		
元本	1,373,333,682	2,392,196,835
剰余金		
中間剰余金又は中間欠損金（ ）	1,327,477,990	3,025,452,252
（分配準備積立金）	706,553,850	624,484,008
元本等合計	2,700,811,672	5,417,649,087
純資産合計	2,700,811,672	5,417,649,087
負債純資産合計	2,715,331,240	5,422,591,082

（ 2 ） 【 中間損益及び剰余金計算書 】

（ 単位：円 ）

	第5期中間計算期間 自 2024年 9月18日 至 2025年 3月17日	第6期中間計算期間 自 2025年 9月17日 至 2026年 3月16日
営業収益		
受取利息	7,110	36,531
有価証券売買等損益	178,104,012	517,141,494
営業収益合計	178,111,122	517,178,025
営業費用		
受託者報酬	231,901	430,398
委託者報酬	1,391,327	2,582,317
その他費用	57,912	107,540
営業費用合計	1,681,140	3,120,255
営業利益又は営業損失（ ）	176,429,982	514,057,770
経常利益又は経常損失（ ）	176,429,982	514,057,770
中間純利益又は中間純損失（ ）	176,429,982	514,057,770
一部解約に伴う中間純利益金額の分配額又は一部解約に伴う中間純損失金額の分配額（ ）	20,752,230	44,119,841
期首剰余金又は期首欠損金（ ）	710,291,621	1,327,477,990
剰余金増加額又は欠損金減少額	152,950,410	1,456,274,270
中間一部解約に伴う剰余金増加額又は欠損金減少額	-	-
中間追加信託に伴う剰余金増加額又は欠損金減少額	152,950,410	1,456,274,270
剰余金減少額又は欠損金増加額	102,130,141	228,237,937
中間一部解約に伴う剰余金減少額又は欠損金増加額	102,130,141	228,237,937
中間追加信託に伴う剰余金減少額又は欠損金増加額	-	-
分配金	-	-
中間剰余金又は中間欠損金（ ）	916,789,642	3,025,452,252

(3) 【中間注記表】

(重要な会計方針に係る事項に関する注記)

1. 運用資産の評価基準及び評価方法	親投資信託受益証券 移動平均法に基づき、親投資信託受益証券の基準価額で評価しております。
2. 費用・収益の計上基準	有価証券売買等損益の計上基準 約定日基準で計上しております。
3. その他	当中間計算期間は、2025年 9月17日から2026年 3月16日までとなっております。

(中間貸借対照表に関する注記)

第5期計算期間末 2025年 9月16日現在		第6期中間計算期間末 2026年 3月16日現在	
1. 計算期間の末日における受益権の総数	1,373,333,682口	1. 中間計算期間の末日における受益権の総数	2,392,196,835口
2. 1口当たり純資産額 (10,000口当たり純資産額)	1.9666円 (19,666円)	2. 1口当たり純資産額 (10,000口当たり純資産額)	2.2647円 (22,647円)

(中間損益及び剰余金計算書に関する注記)

該当事項はありません。

(金融商品に関する注記)

金融商品の時価等に関する事項

	第5期計算期間末 2025年 9月16日現在	第6期中間計算期間末 2026年 3月16日現在
1. 貸借対照表計上額、時価及び差額	貸借対照表上の金融商品は原則としてすべて時価で評価しているため、貸借対照表計上額と時価との差額はありません。	同左
2. 時価の算定方法	有価証券 売買目的有価証券 「重要な会計方針に係る事項に関する注記」に記載しております。 コール・ローン等の金銭債権及び金銭債務 これらの科目は短期間で決済されるため、帳簿価額は時価と近似していることから、当該帳簿価額を時価としております。	有価証券 売買目的有価証券 同左 コール・ローン等の金銭債権及び金銭債務 同左

(デリバティブ取引に関する注記)

取引の時価等に関する事項

該当事項はありません。

(その他の注記)

元本の移動

(単位：円)

	第5期計算期間 自 2024年 9月18日 至 2025年 9月16日	第6期中間計算期間 自 2025年 9月17日 至 2026年 3月16日
期首元本額	1,294,793,432円	1,373,333,682円
期中追加設定元本額	486,461,213円	1,244,157,563円
期中一部解約元本額	407,920,963円	225,294,410円

(参考)

当ファンドは「明治安田TOPIXマザーファンド」受益証券を主要投資対象としており、中間貸借対照表の資産の部に計上された親投資信託受益証券は、すべて同親投資信託の受益証券です。

同親投資信託の状況は次の通りです。

なお、以下に記載した情報は、監査の対象外であります。

明治安田TOPIXマザーファンド

貸借対照表

(単位：円)

2026年 3月16日現在	
資産の部	
流動資産	
コール・ローン	1,434,170,935
株式	30,837,995,510
未収配当金	39,068,498
未収利息	27,700

2026年 3月16日現在

差入委託証拠金	150,575,847
流動資産合計	32,461,838,490
資産合計	32,461,838,490
負債の部	
流動負債	
派生商品評価勘定	35,027,050
未払金	11,796,000
未払解約金	5,040,000
流動負債合計	51,863,050
負債合計	51,863,050
純資産の部	
元本等	
元本	4,721,322,111
剰余金	
剰余金又は欠損金（ ）	27,688,653,329
元本等合計	32,409,975,440
純資産合計	32,409,975,440
負債純資産合計	32,461,838,490

注記表

(重要な会計方針に係る事項に関する注記)

1. 運用資産の評価基準及び評価方法	<p>(1) 株式 移動平均法に基づき、原則として時価で評価しております。時価評価にあたっては、金融商品取引所における最終相場（最終相場のないものについては、それに準ずる価額）、または金融商品取引業者等から提示される気配相場に基づいて評価しております。</p> <p>(2) 先物取引 個別法に基づき、原則として時価で評価しております。時価評価にあたっては、原則として、計算日に知りうる直近の日の主たる取引所の発表する清算値段または最終相場に基づいて評価しております。</p>
2. 費用・収益の計上基準	<p>(1) 受取配当金の計上基準 国内株式についての受取配当金は原則として、株式の配当落ち日において、確定配当金額又は予想配当金額を計上しております。</p> <p>(2) 有価証券売買等損益の計上基準 約定日基準で計上しております。</p> <p>(3) 派生商品取引等損益の計上基準 約定日基準で計上しております。</p>

(その他の注記)

2026年 3月16日現在

1. 元本の移動	
期首	2025年 9月17日
期首元本額	4,223,399,272円
期末元本額	4,721,322,111円
期中追加設定元本額	783,052,587円
期中一部解約元本額	285,129,748円
元本の内訳	
明治安田DC・TOPIXインデックスファンド	788,418,570円
明治安田TOPIXオープン	17,000,346円
明治安田DC・TOPIXオープン	2,036,497,290円
明治安田日本株式パッシブPファンド（適格機関投資家私募）	1,879,405,905円
2. 1口当たり純資産額	6.8646円
(10,000口当たり純資産額)	(68,646円)

(注) *は当該親信託受益証券を投資対象とする証券投資信託ごとの元本額

2【ファンドの現況】

（2026年3月31日現在）

【純資産額計算書】

明治安田DC・TOPIXインデックスファンド

資産総額	5,327,113,403円
負債総額	49,936,825円
純資産総額（ - ）	5,277,176,578円
発行済口数	2,382,072,061口
1口当たり純資産額（ / ）	2.2154円
（1万口当たり純資産額）	（22,154円）

（参考）

純資産額計算書

明治安田TOPIXマザーファンド

資産総額	31,501,666,453円
負債総額	108,452,840円
純資産総額（ - ）	31,393,213,613円
発行済口数	4,674,860,560口
1口当たり純資産額（ / ）	6.7153円
（1万口当たり純資産額）	（67,153円）

第4【内国投資信託受益証券事務の概要】

（1）名義書換の事務等

該当事項はありません。

委託会社は、この信託の受益権を取扱う振替機関が社振法の規定により主務大臣の指定を取消された場合または当該指定が効力を失った場合であって、当該振替機関の振替業を承継する者が存在しない場合その他やむを得ない事情がある場合を除き、当該振替受益権を表示する受益証券を発行しません。

したがって、受益者は、委託会社がやむを得ない事情等により受益証券を発行する場合を除き、無記名式受益証券から記名式受益証券への変更の請求、記名式受益証券から無記名式受益証券への変更の請求、受益証券の再発行の請求を行わないものとします。

（2）受益者に対する特典

該当事項はありません。

（3）受益権の譲渡

受益者は、その保有する受益権を譲渡する場合には、当該受益者の譲渡の対象とする受益権が記載または記録されている振替口座簿にかかる振替機関等に振替の申請をするものとします。

前項の申請のある場合には、上記の振替機関等は、当該譲渡にかかる譲渡人の保有する受益権の口数の減少および譲受人の保有する受益権の口数の増加につき、その備える振替口座簿に記載または記録するものとします。ただし、上記の振替機関等が振替先口座を開設したものでない場合には、譲受人の振替先口座を開設した他の振替機関等（当該他の振替機関等の上位機関を含みます。）に社振法の規定にしたがい、譲受人の振替先口座に受益権の口数の増加の記載または記録が行われるよう通

知するものとしします。

上記の振替について、委託会社は、当該受益者の譲渡の対象とする受益権が記載または記録されている振替口座簿にかかる振替機関等と譲受人の振替先口座を開設した振替機関等が異なる場合等において、委託会社が必要と認めるときまたはやむをえない事情があると判断したときは、振替停止日や振替停止期間を設けることができます。

(4) 受益権の譲渡制限および譲渡の対抗要件

譲渡制限はありません。ただし、受益権の譲渡は、振替口座簿への記載または記録によらなければ、委託会社および受託会社に対抗することができません。

(5) 受益権の再分割

委託会社は、受託会社と協議のうえ、社振法に定めるところにしたがい、一定日現在の受益権を均等に再分割できるものとしします。

(6) 質権口記載又は記録の受益権の取扱いについて

振替機関等の振替口座簿の質権口に記載または記録されている受益権にかかる収益分配金の支払い、一部解約の実行の請求の受付、一部解約金および償還金の支払い等については、約款の規定によるほか、民法その他の法令等にしたがって取扱われます。

(7) 償還金

償還金は、償還日において振替機関等の振替口座簿に記載または記録されている受益者（償還日以前において一部解約が行われた受益権にかかる受益者を除きます。また、当該償還日以前に設定された受益権で取得申込代金支払前のため販売会社の名義で記載または記録されている受益権については原則として取得申込者としします。）に支払います。

第三部【委託会社等の情報】

第1【委託会社等の概況】

1【委託会社等の概況】

(1) 資本金の額

本書提出日現在の資本金の額：	10億円
会社が発行する株式総数：	33,220株
発行済株式総数：	18,887株

<過去5年間における資本金の額の推移>

該当事項はありません。

(2) 委託会社の機構

会社の意思決定機構

経営の意思決定機関として取締役会をおきます。取締役会は、法令、定款に定める事項ならびに本会社の業務執行に関する重要事項を決定するほか、執行役員を選任し、本会社の業務執行を委任します。執行役員は取締役会において決定された基本方針に則り、本会社の業務執行を行います。

投資運用の意思決定機構

1. 投資政策委員会にて、マクロ経済環境・市況環境に関する分析、資産配分・資産毎の運用戦略に関する検討を行います。
2. ファンドの運用担当者は、投資政策委員会における分析・検討等を踏まえて運用計画を策定し、運用計画に基づき、有価証券等の売買をトレーディング部門に指図します。
3. ファンドの運用の基本規程等の遵守状況の管理、運用資産のリスク管理は、運用部門から独立したコンプライアンス・リスク管理部、プロダクトガバナンス推進部（プロダクト管理グループ）が中心となって行います。
4. プロダクトガバナンス委員会にて、ファンドの運用パフォーマンスの評価等を行い、これを運用部門にフィードバックすることにより、より精度の高い運用体制を維持するよう努めています。

2【事業の内容及び営業の概況】

「投資信託及び投資法人に関する法律」に定める投資信託委託会社である委託会社は、証券投資信託の設定を行うとともに「金融商品取引法」に定める金融商品取引業者としてその運用（投資運用業）およびその受益権の募集又は私募（第二種金融商品取引業）を行っています。また「金融商品取引法」に定める投資助言業務を行っています。

2026年3月31日現在、委託会社が運用の指図を行っている証券投資信託は以下の通りです（ただし、親投資信託を除きます。）。

種類		本数	純資産総額
株式投資信託	追加型	153 本	1,915,113,182,983 円
	単位型	22 本	415,439,059,476 円
公社債投資信託	単位型	17 本	20,233,969,790 円
合計		192 本	2,350,786,212,249 円

3【委託会社等の経理状況】

1. 財務諸表の作成方法について

委託会社である明治安田アセットマネジメント株式会社（以下「委託会社」という。）の財務諸表は、「財務諸表等の用語、様式及び作成方法に関する規則」（昭和38年大蔵省令第59号。以下「財務諸表等規則」という。）並びに同規則第2条の規定により、「金融商品取引業等に関する内閣府令」（平成19年内閣府令第52号）に基づいて作成しております。

2. 監査証明について

委託会社は、金融商品取引法第193条の2第1項の規定に基づき、事業年度（2024年4月1日から2025年3月31日まで）の財務諸表について、有限責任 あずさ監査法人により監査を受けております。

(1) 【貸借対照表】

	（単位：千円）	
	前事業年度 （2024年3月31日）	当事業年度 （2025年3月31日）
資産の部		
流動資産		
現金・預金	8,955,345	9,552,621
前払費用	173,318	234,646
未収委託者報酬	1,835,703	1,826,296
未収運用受託報酬	431,223	405,189
未収投資助言報酬	9,464	2,915
その他	8,832	4,723
流動資産合計	11,413,886	12,026,392
固定資産		
有形固定資産		
建物	1,557,378	1,507,278
器具備品	1,241,461	1,163,332
建設仮勘定	-	5,198
有形固定資産合計	798,839	675,809
無形固定資産		
ソフトウェア	241,134	184,197
ソフトウェア仮勘定	2,431	-
無形固定資産合計	243,565	184,197
投資その他の資産		
投資有価証券	3,966	1,913
長期差入保証金	300,000	300,000
長期前払費用	3,658	1,624
前払年金費用	474,192	505,299
繰延税金資産	6,588	-
投資その他の資産合計	788,405	808,836
固定資産合計	1,830,811	1,668,843
資産合計	13,244,698	13,695,236

	（単位：千円）	
	前事業年度 （2024年3月31日）	当事業年度 （2025年3月31日）
負債の部		
流動負債		
預り金	1,536,275	2,114,281
未払金	1,152,842	1,123,545
未払手数料	694,754	719,561
その他未払金	458,087	403,984

未払費用	53,232	46,646
未払法人税等	253,325	196,044
未払消費税等	122,386	116,556
賞与引当金	191,394	196,498
前受収益	4,400	4,400
流動負債合計	3,313,856	3,797,972
固定負債		
資産除去債務	229,016	229,506
繰延税金負債	-	28,269
固定負債合計	229,016	257,775
負債合計	3,542,873	4,055,748
純資産の部		
株主資本		
資本金	1,000,000	1,000,000
資本剰余金		
資本準備金	660,443	660,443
その他資本剰余金	2,854,339	2,854,339
資本剰余金合計	3,514,783	3,514,783
利益剰余金		
利益準備金	83,040	83,040
その他利益剰余金		
別途積立金	3,092,001	3,092,001
繰越利益剰余金	2,012,023	1,949,722
利益剰余金合計	5,187,064	5,124,763
株主資本合計	9,701,848	9,639,547
評価・換算差額等		
その他有価証券評価差額金	23	59
評価・換算差額等合計	23	59
純資産合計	9,701,824	9,639,487
負債・純資産合計	13,244,698	13,695,236

(2) 【損益計算書】

(単位：千円)

	前事業年度		当事業年度	
	(自 至	2023年4月1日 2024年3月31日)	(自 至	2024年4月1日 2025年3月31日)
営業収益				
委託者報酬		8,393,214		8,777,428
受入手数料		40,555		45,394
運用受託報酬		2,510,105		2,378,824
投資助言報酬		59,261		21,832
その他収益		12,000		12,000
営業収益合計		11,015,136		11,235,478
営業費用				
支払手数料		2,517,590		2,660,380
広告宣伝費		41,242		36,916
公告費		1,000		450
調査費		2,550,720		2,547,977
調査費		1,131,594		1,225,558
委託調査費		1,419,125		1,322,418
委託計算費		484,829		494,351
営業雑経費		136,903		121,497
通信費		17,625		15,212
印刷費		100,775		86,903
協会費		10,503		11,119
諸会費		7,999		8,261

営業雑費	0	0
営業費用合計	5,732,285	5,861,573
一般管理費		
給料	2,200,486	2,198,223
役員報酬	93,407	102,855
給料・手当	1,645,768	1,587,532
賞与	429,004	475,077
その他報酬給与	32,306	32,758
賞与引当金繰入	191,394	157,354
法定福利費	347,614	354,122
福利厚生費	41,992	35,350
交際費	2,434	3,048
寄付金	23,204	39,333
旅費交通費	20,599	18,859
租税公課	77,990	77,795
不動産賃借料	446,030	444,213
退職給付費用	169,112	42,092
固定資産減価償却費	199,671	206,057
事務委託費	514,821	507,633
諸経費	71,350	68,448
一般管理費合計	3,968,479	4,152,535
営業利益	1,314,371	1,221,369

(単位：千円)

	前事業年度	当事業年度
	(自 2023年4月1日 至 2024年3月31日)	(自 2024年4月1日 至 2025年3月31日)
営業外収益		
受取利息	98	5,793
受取配当金	41	160
投資有価証券償還益	330	128
保険契約返戻金・配当金	12,098	12,155
雑益	1,095	1,798
営業外収益合計	3,663	10,036
営業外費用		
投資有価証券売却損	-	7
投資有価証券償還損	215	173
為替差損	766	524
雑損失	2,125	268
営業外費用合計	3,107	973
経常利益	1,314,926	1,230,432
特別損失		
減損損失	-	214,968
税引前当期純利益	1,314,926	1,215,464
法人税、住民税及び事業税	331,791	329,874
法人税等調整額	70,102	34,874
法人税等合計	401,893	364,748
当期純利益	913,033	850,715

(3) 【株主資本等変動計算書】

前事業年度（自 2023年4月1日 至 2024年3月31日）

(単位：千円)

	株主資本			
	資本金	資本剰余金		
		資本準備金	その他資本剰余金	資本剰余金合計
当期首残高	1,000,000	660,443	2,854,339	3,514,783

当期変動額				
剰余金の配当				
当期純利益				
株主資本以外の項目の 当期変動額（純額）				
当期変動額合計	-	-	-	-
当期末残高	1,000,000	660,443	2,854,339	3,514,783

	株主資本					
	利益準備金	利益剰余金			利益剰余金 合計	株主資本 合計
		その他利益剰余金		繰越利益 剰余金		
		別途積立金				
当期首残高	83,040	3,092,001	1,506,551	4,681,593	9,196,377	
当期変動額						
剰余金の配当			407,562	407,562	407,562	
当期純利益			913,033	913,033	913,033	
株主資本以外の項目の 当期変動額（純額）						
当期変動額合計	-	-	505,471	505,471	505,471	
当期末残高	83,040	3,092,001	2,012,023	5,187,064	9,701,848	

	評価・換算差額等		純資産合計
	その他有価証券 評価差額金	評価・換算差額等 合計	
当期首残高	395	395	9,195,981
当期変動額			
剰余金の配当			407,562
当期純利益			913,033
株主資本以外の項目の 当期変動額（純額）	371	371	371
当期変動額合計	371	371	505,842
当期末残高	23	23	9,701,824

当事業年度（自 2024年4月1日 至 2025年3月31日）

（単位：千円）

	株主資本			
	資本金	資本剰余金		
		資本準備金	その他資本剰余金	資本剰余金合計
当期首残高	1,000,000	660,443	2,854,339	3,514,783
当期変動額				
剰余金の配当				
当期純利益				
株主資本以外の項目の 当期変動額（純額）				
当期変動額合計	-	-	-	-
当期末残高	1,000,000	660,443	2,854,339	3,514,783

	株主資本					
	利益準備金	利益剰余金			利益剰余金 合計	株主資本 合計
		その他利益剰余金		繰越利益 剰余金		
		別途積立金				
当期首残高	83,040	3,092,001	2,012,023	5,187,064	9,701,848	
当期変動額						
剰余金の配当			913,016	913,016	913,016	
当期純利益			850,715	850,715	850,715	
株主資本以外の項目の 当期変動額（純額）						
当期変動額合計	-	-	62,300	62,300	62,300	
当期末残高	83,040	3,092,001	1,949,722	5,124,763	9,639,547	

	評価・換算差額等		純資産合計
	その他有価証券 評価差額金	評価・換算差額等 合計	
当期首残高	23	23	9,701,824
当期変動額			

剰余金の配当			913,016
当期純利益			850,715
株主資本以外の項目の 当期変動額（純額）	36	36	36
当期変動額合計	36	36	62,337
当期末残高	59	59	9,639,487

[注記事項]

（重要な会計方針）

1. 有価証券の評価基準及び評価方法 その他有価証券 時価のあるもの 決算期末日の市場価格等に基づく時価法（評価差額は、全部純資産直入法により処理し、売却原価は移動平均法により算定しております。）
2. 固定資産の減価償却方法 (1) 有形固定資産 定額法 なお、主な耐用年数は次のとおりであります。 建物 6年～18年 器具備品 3年～20年 (2) 無形固定資産 定額法 なお、自社利用のソフトウェアについては、社内における利用可能期間（5年）に基づく定額法を採用しております。
3. 引当金の計上基準 (1) 賞与引当金は、従業員賞与の支給に充てるため、当事業年度に見合う支給見込額に基づき計上しております。 (2) 退職給付引当金は、従業員に対する退職金の支払に備えるため、当事業年度末における退職給付債務及び年金資産の見込額に基づき、当事業年度末において発生していると認められる額を、簡便法により計上しております。
4. 重要な収益及び費用の計上基準 投資信託委託業務及び投資顧問業務については、日々の純資産総額に対してあらかじめ定めた料率を乗じた金額を収益として認識しています。

（貸借対照表関係）

1 有形固定資産の減価償却累計額は次のとおりであります。

	前事業年度 (2024年3月31日)	当事業年度 (2025年3月31日)
建物	167,991千円	218,091千円
器具備品	326,602千円	398,589千円

（損益計算書関係）

1 各科目に含まれている関係会社に対するものは次のとおりであります。

	前事業年度 (自 2023年4月1日 至 2024年3月31日)	当事業年度 (自 2024年4月1日 至 2025年3月31日)
保険契約返戻金・配当金	2,098千円	2,155千円

2減損損失関連費用

当社は次の資産グループについて減損損失を計上しました。

ソフトウェア	14,968千円
--------	----------

当社はすべての資産を一体としてグルーピングをしておりますが、2025年1月14日の経営会議における一部システムの解約の決議に伴い、当該システム利用に付随する資産については、別途グルーピングを実施しております。

当該資産グループは当該システムの解約が決定したことに伴い、除去が決定していることから、帳簿価額を回収可能価額まで減額し、減損損失を計上しております。当該資産グループの回収可能価額は他の転用や売却が困難であることから0円としております。

（株主資本等変動計算書関係）

前事業年度（自 2023年4月1日 至 2024年3月31日）

1. 発行済株式に関する事項

株式の種類	当事業年度期首	増加	減少	当事業年度末
普通株式	18,887株	-	-	18,887株

2. 自己株式に関する事項

該当事項はありません。

3. 新株予約権等に関する事項

該当事項はありません。

4. 配当に関する事項

(1) 配当金支払額

決議	株式の種類	配当金の総額	1株当たり配当額	基準日	効力発生日
2023年6月29日 定時株主総会	普通 株式	407,562,573円	21,579円00銭	2023年 3月31日	2023年 6月29日

(2) 基準日が当事業年度に属する配当のうち、配当の効力発生日が翌事業年度となるもの

決議	株式の種類	配当の原資	配当金の総額	1株当たり配当額	基準日	効力発生日
2024年6月27日 定時株主総会	普通 株式	利益 剰余金	913,016,467円	48,341円00銭	2024年 3月31日	2024年 6月27日

当事業年度（自 2024年4月1日 至 2025年3月31日）

1. 発行済株式に関する事項

株式の種類	当事業年度期首	増加	減少	当事業年度末
普通株式	18,887株	-	-	18,887株

2. 自己株式に関する事項

該当事項はありません。

3. 新株予約権等に関する事項

該当事項はありません。

4. 配当に関する事項

(1) 配当金支払額

決議	株式の種類	配当金の総額	1株当たり配当額	基準日	効力発生日
2024年6月27日 定時株主総会	普通 株式	913,016,467円	48,341円00銭	2024年 3月31日	2024年 6月27日

(2) 基準日が当事業年度に属する配当のうち、配当の効力発生日が翌事業年度となるもの

決議	株式の種類	配当の原資	配当金の総額	1株当たり配当額	基準日	効力発生日
2025年6月27日 定時株主総会	普通 株式	利益 剰余金	850,708,254円	45,042円00銭	2025年 3月31日	2025年 6月27日

(リース取引関係)

オペレーティング・リース取引のうち解約不能のものに係る未経過リース料

(単位：千円)

	前事業年度 (自 2023年4月1日 至 2024年3月31日)	当事業年度 (自 2024年4月1日 至 2025年3月31日)
1年内	476,805	455,285
1年超	158,935	1,965,429
合計	635,740	2,420,715

(金融商品関係)

1. 金融商品の状況に関する事項

(1) 金融商品に対する取組方針

当社は、資金運用について財務内容の健全性を損なうことのないよう、主に安全性の高い金融資産で運用しております。

(2) 金融商品の内容及びそのリスク並びに金融商品にかかるリスク管理体制

営業債権である未収委託者報酬、未収運用受託報酬は、主に当社が運用指図を行う信託財産より支弁され、当社は当該信託財産の内容を把握しており、当該営業債権の回収にかかるリスクは僅少であります。また、営業債権である未収投資助言報酬は、顧客の信用リスクに晒されており、投資助言先ごとに期日管理及び残高管理を行うとともに、四半期ごとに回収可能性を把握する体制としております。未収入金は、取引先の信用リスクに晒されており、取引先ごとに期日管理及び残高管理を行うとともに、四半期ごとに回収可能性を把握する体制としております。投資有価証券は全て事業推進目的で保有している証券投資信託であり、基準価額の変動リスクにさらされております。価格変動リスクについては、定期的に時価の把握を行い管理をしております。差入保証金は、賃貸借契約先に対する敷金であり、差入先の信用リスクに晒されております。

す。差入先の信用リスクについては、資産の自己査定及び・償却引当規程に従い、定期的に管理をしております。営業債務である未払手数料、並びにその他未払金は、1年以内の支払期日です。

2. 金融商品の時価等に関する事項

貸借対照表計上額、時価及びこれらの差額については、次のとおりであります。なお、現金は注記を省略しており、預金、未収委託者報酬、未収運用受託報酬、未収投資助言報酬、預り金、未払手数料及びその他未払金は短期間で決済されるため、時価は帳簿価額にほぼ等しいことから、注記を省略しております。

前事業年度（2024年3月31日）

	貸借対照表計上額 (千円)	時価 (千円)	差額 (千円)
(1) 投資有価証券 其他有価証券	3,966	3,966	-
(2) 長期差入保証金	300,000	270,690	29,309
資産計	303,966	274,656	29,309

当事業年度（2025年3月31日）

	貸借対照表計上額 (千円)	時価 (千円)	差額 (千円)
(1) 投資有価証券 其他有価証券	1,913	1,913	-
(2) 長期差入保証金	300,000	253,900	46,099
資産計	301,913	255,813	46,099

(注) 金銭債権及び満期がある有価証券の決算日後の償還予定額

前事業年度（2024年3月31日）

	1年以内 (千円)	1年超 5年以内 (千円)	5年超 10年以内 (千円)	10年超 (千円)
投資有価証券 其他有価証券のうち 満期のあるもの	-	-	3,008	-
長期差入保証金	-	300,000	-	-
合計	-	300,000	3,008	-

当事業年度（2025年3月31日）

	1年以内 (千円)	1年超 5年以内 (千円)	5年超 10年以内 (千円)	10年超 (千円)
投資有価証券 其他有価証券のうち 満期のあるもの	-	-	970	-
長期差入保証金	-	-	300,000	-
合計	-	-	300,970	-

3. 金融商品の時価のレベルごとの内訳等に関する事項

金融商品の時価を、時価の算定に用いたインプットの観察可能性及び重要性に応じて、以下の3つのレベルに分類しております。

レベル1の時価：同一の資産又は負債の活発な市場における（無調整の）相場価格により算定した時価

レベル2の時価：レベル1のインプット以外の直接又は間接的に観察可能なインプットを用いて算定した時価

レベル3の時価：重要な観察できないインプットを使用して算定した時価

時価の算定に重要な影響を与えるインプットを複数使用している場合には、それらのインプットがそれぞれ属するレベルのうち、時価の算定における優先順位が最も低いレベルに時価を分類しております。

時価をもって貸借対照表計上額とする金融資産及び金融負債

前事業年度（2024年3月31日）

(単位：千円)

区分	時価			
	レベル1	レベル2	レベル3	合計
投資有価証券				

その他の有価証券	-	3,966	-	3,966
資産計	-	3,966	-	3,966

当事業年度 (2025年3月31日)

(単位:千円)

区分	時価			
	レベル1	レベル2	レベル3	合計
投資有価証券				
その他の有価証券	-	1,913	-	1,913
資産計	-	1,913	-	1,913

(注) 時価の算定に用いた評価技法及びインプットの説明

投資有価証券 解約又は買戻請求に関して市場参加者からリスクの対価を求められるほどの重要な制限のない投資信託は基準価額を用いて評価しており、活発な市場における相場価格とはいえないことから、レベル2の時価に分類しております。

時価をもって貸借対照表計上額としない金融資産及び金融負債

前事業年度 (2024年3月31日)

(単位:千円)

区分	時価			
	レベル1	レベル2	レベル3	合計
長期差入保証金	-	-	270,690	270,690
資産計	-	-	270,690	270,690

当事業年度 (2025年3月31日)

(単位:千円)

区分	時価			
	レベル1	レベル2	レベル3	合計
長期差入保証金	-	-	253,900	253,900
資産計	-	-	253,900	253,900

(注) 時価の算定に用いた評価技法及びインプットの説明

長期差入保証金 長期差入保証金の時価の算定は、その将来キャッシュフローを、国債の利回り等適切な指標で割り引いた現在価値により算定しており、レベル3に分類しております。

(有価証券関係)

1. その他有価証券

前事業年度 (2024年3月31日)

区分	貸借対照表計上額 (千円)	取得原価 (千円)	差額 (千円)
貸借対照表計上額が取得原価を超えるもの			
株式	-	-	-
債券	-	-	-
その他(投資信託)	1,211	1,000	211
小計	1,211	1,000	211
貸借対照表計上額が取得原価を超えないもの			
株式	-	-	-
債券	-	-	-
その他(投資信託)	2,755	3,000	245
小計	2,755	3,000	245
合計	3,966	4,000	33

当事業年度 (2025年3月31日)

区分	貸借対照表計上額 (千円)	取得原価 (千円)	差額 (千円)
貸借対照表計上額が取得原価を超えるもの			
株式	-	-	-
債券	-	-	-
その他(投資信託)	-	-	-

小計	-	-	-
貸借対照表計上額が取得原価を超えないもの			
株式	-	-	-
債券	-	-	-
その他(投資信託)	1,913	2,000	87
小計	1,913	2,000	87
合計	1,913	2,000	87

2. 事業年度中に売却したその他有価証券

前事業年度（自 2023年4月1日 至 2024年3月31日）
該当事項はありません。

当事業年度（自 2024年4月1日 至 2025年3月31日）

区分	売却額 (千円)	売却益の合計額 (千円)	売却損の合計額 (千円)
その他(投資信託)	992	-	7

3. 減損処理を行った有価証券

該当事項はありません。

(デリバティブ取引関係)

当社はデリバティブ取引を全く利用しておりませんので該当事項はありません。

(退職給付関係)

前事業年度（自 2023年4月1日 至 2024年3月31日）

1. 採用している退職給付制度の概要

当社は、確定給付型の制度として確定給付企業年金制度及び退職一時金制度を併用しております。

なお、当社が有する確定給付企業年金制度及び退職一時金制度は、簡便法により退職給付引当金（前払年金費用）及び退職給付費用を計算しております。

2. 簡便法を適用した確定給付制度

(1) 簡便法を適用した制度の、前払年金費用の期首残高と期末残高の調整表

前払年金費用の期首残高	231,980	千円
退職給付費用	169,112	"
退職給付の支払額	-	"
制度への拠出額	73,100	"
前払年金費用の期末残高	474,192	"

(2) 退職給付債務及び年金資産の期末残高と貸借対照表に計上された前払年金費用の調整表

積立型制度の退職給付債務	817,801	千円
年金資産	1,292,266	"
	474,465	"
非積立型制度の退職給付債務	273	"
貸借対照表に計上された負債と資産の純額	474,192	"
前払年金費用	474,192	"
貸借対照表に計上された負債と資産の純額	474,192	"

(3) 退職給付費用

簡便法で計算した退職給付費用 169,112 千円

当事業年度（自 2024年4月1日 至 2025年3月31日）

1. 採用している退職給付制度の概要

当社は、確定給付型の制度として確定給付企業年金制度及び退職一時金制度を併用しております。

なお、当社が有する確定給付企業年金制度及び退職一時金制度は、簡便法により退職給付引当金（前払年金費用）及び退職給付費用を計算しております。

2. 簡便法を適用した確定給付制度

(1) 簡便法を適用した制度の、前払年金費用の期首残高と期末残高の調整表

前払年金費用の期首残高	474,192	千円
退職給付費用	42,092	"
退職給付の支払額	-	"
制度への拠出額	73,199	"
前払年金費用の期末残高	505,299	"

(2) 退職給付債務及び年金資産の期末残高と貸借対照表に計上された前払年金費用の調整表

積立型制度の退職給付債務	784,075	千円
年金資産	1,289,647	"
	505,572	"

非積立型制度の退職給付債務	273	〃
貸借対照表に計上された負債と資産の純額	505,299	〃
前払年金費用	505,299	〃
貸借対照表に計上された負債と資産の純額	505,299	〃

(3) 退職給付費用
簡便法で計算した退職給付費用 42,092 千円

(ストック・オプション等関係)
該当事項はありません。

(税効果会計関係)

1. 繰延税金資産及び繰延税金負債の発生の主な原因別内訳

	前事業年度 (2024年3月31日)		当事業年度 (2025年3月31日)	
繰延税金資産				
賞与引当金繰入限度超過額	58,605	千円	60,357	千円
未払事業税	18,407	〃	12,282	〃
資産除去債務	70,124	〃	72,340	〃
ソフトウェア	88,151	〃	72,897	〃
未払賃借料	10,592	〃	-	〃
その他	30,106	〃	36,191	〃
繰延税金資産小計	275,987	〃	254,068	〃
評価性引当額	70,124	〃	72,340	〃
繰延税金資産合計	205,863	〃	181,728	〃
繰延税金負債				
資産除去費用	54,076	〃	50,727	〃
前払年金費用	145,197	〃	159,270	〃
繰延税金負債合計	199,274	〃	209,997	〃
繰延税金資産の純額	6,588	〃	28,269	〃

2. 法定実効税率と税効果会計適用後の法人税等の負担率との差異の原因となった主な項目別の内訳
前事業年度および当事業年度は、法定実効税率と税効果会計適用後の法人税等の負担率との間の差異が法定実効税率の100分の5以下であるため注記を省略しています。

3. 法定実効税率の変更による繰延税金資産及び繰延税金負債の金額の修正

「我が国の防衛力の抜本的な強化等のために必要な財源の確保に関する特別措置法」（令和5年法律第69号）が2025年3月31日に国会で成立し、2026年4月1日以後に開始する事業年度から法人税率の引上げ等が行われることとなりました。これに伴い、当事業年度の繰延税金資産及び繰延税金負債の計算に使用する法定実効税率は、前事業年度の30.62%から、2026年4月1日に開始する事業年度以降に解消が見込まれる一時差異については31.52%となります。この税率変更により繰延税金資産は1,579千円増加、繰延税金負債は5,862千円増加し、法人税等調整額も4,283千円増加しております。

(持分法損益等)
該当事項はありません。

(企業結合等関係)
該当事項はありません。

(資産除去債務関係)
資産除去債務のうち貸借対照表に計上しているもの

1. 当該資産除去債務の概要

本社施設の不動産賃貸借契約に伴う原状回復義務であります。

2. 当該資産除去債務の金額の算定方法

使用見込期間を主たる資産の取得から耐用年数満了時（15年）としており、割引率は0.214%を適用しております。

3. 当該資産除去債務の総額の増減

	前事業年度 (自 2023年4月1日 至 2024年3月31日)		当事業年度 (自 2024年4月1日 至 2025年3月31日)	
期首残高	228,527	千円	229,016	千円
有形固定資産の取得に伴う増加額	-	〃	-	〃
時の経過による調整額	489	〃	490	〃

資産除去債務の履行による減少額	-	"	-	"
期末残高	229,016	"	229,506	"

（賃貸等不動産関係）
該当事項はありません。

（収益認識関係）

- 顧客との契約から生じる収益を分解した情報
「注記事項（セグメント情報等）」に記載のとおりであります。
- 収益を理解するための基礎となる情報
「注記事項（重要な会計方針）の4.重要な収益及び費用の計上基準」に記載のとおりであります。

（セグメント情報等）

[セグメント情報]

当社の事業は、資産運用サービスの提供を行う単一セグメントであるため、記載を省略しております。

[関連情報]

前事業年度（自 2023年4月1日 至 2024年3月31日）

- 製品及びサービスごとの情報

（単位：千円）

	投資信託 (運用業務)	投資信託 (販売業務)	投資顧問 (投資一任)	投資顧問 (投資助言)	その他収益	合計
外部顧客への 営業収益	8,393,214	40,555	2,510,105	59,261	12,000	11,015,136

- 地域ごとの情報

(1) 営業収益

本邦の外部顧客への営業収益に区分した金額が損益計算書の営業収益の90%を超えるため、地域ごとの営業収益の記載を省略しております。

(2) 有形固定資産

本邦に所在している有形固定資産の金額が貸借対照表の有形固定資産の金額の90%を超えるため、地域ごとの有形固定資産の記載を省略しております。

- 主要な顧客ごとの情報

外部顧客への営業収益のうち、損益計算書の営業収益の10%以上を占める相手先がないため、記載はありません。

当事業年度（自 2024年4月1日 至 2025年3月31日）

- 製品及びサービスごとの情報

（単位：千円）

	投資信託 (運用業務)	投資信託 (販売業務)	投資顧問 (投資一任)	投資顧問 (投資助言)	その他収益	合計
外部顧客への 営業収益	8,777,428	45,394	2,378,824	21,832	12,000	11,235,478

- 地域ごとの情報

(1) 営業収益

本邦の外部顧客への営業収益に区分した金額が損益計算書の営業収益の90%を超えるため、地域ごとの営業収益の記載を省略しております。

(2) 有形固定資産

本邦に所在している有形固定資産の金額が貸借対照表の有形固定資産の金額の90%を超えるため、地域ごとの有形固定資産の記載を省略しております。

- 主要な顧客ごとの情報

外部顧客への営業収益のうち、損益計算書の営業収益の10%以上を占める相手先がないため、記載はありません。

[報告セグメントごとの固定資産の減損損失に関する情報]

前事業年度（自 2023年4月1日 至 2024年3月31日）

当社は単一セグメントであるため、記載を省略しております。

当事業年度（自 2024年4月1日 至 2025年3月31日）

当社は単一セグメントであるため、記載を省略しております。

[報告セグメントごとののれん償却額及び未償却残高に関する情報]

前事業年度（自 2023年4月1日 至 2024年3月31日）

該当事項はありません。

当事業年度（自 2024年4月1日 至 2025年3月31日）

該当事項はありません。

[報告セグメントごとの負ののれん発生益に関する情報]

前事業年度（自 2023年4月1日 至 2024年3月31日）

該当事項はありません。

当事業年度（自 2024年4月1日 至 2025年3月31日）

該当事項はありません。

(関連当事者情報)

1. 関連当事者との取引

財務諸表提出会社の親会社及び法人主要株主等

前事業年度（自 2023年4月1日 至 2024年3月31日）

種類	会社等の名称	所在地	資本金 又は 出資金 (百万円)	事業 の 内容	議決権等の 所有 (被所有) 割合(%)	関連当事 者 との関係	取引 の 内容	取引 金額 (千円)	科目	期末 残高 (千円)
親会社	明治安田 生命保険 相互会社	東京都 千代田 区 丸の内 2-1-1	50,000	生命 保険 業	(被所有) 直接 100	資産運用 サービスの 提供、信 託の取扱 及び兼 任	運用受託報酬	523,182	未収 運用受託 報酬	299,061
							支払手数料	592,043	未払 手数料	204,453

当事業年度（自 2024年4月1日 至 2025年3月31日）

種類	会社等の名称	所在地	資本金 又は 出資金 (百万円)	事業 の 内容	議決権等の 所有 (被所有) 割合(%)	関連当事 者 との関係	取引 の 内容	取引 金額 (千円)	科目	期末 残高 (千円)
親会社	明治安田 生命保険 相互会社	東京都 千代田 区 丸の内 2-1-1	-	生命 保険 業	(被所有) 直接 100	資産運用 サービスの 提供、信 託の取扱 及び兼 任	運用受託報酬	503,648	未収 運用受託 報酬	268,290
							支払手数料	648,559	未払 手数料	230,821

(注1) 取引条件ないし取引条件の決定方針等

運用受託報酬並びに支払手数料については、契約に基づき決定しております。

(注2) 上記取引金額には消費税等は含まれておらず、期末残高には消費税等が含まれております。

2. 親会社又は重要な関連会社に関する注記

親会社情報

明治安田生命保険相互会社（非上場）

(1株当たり情報)

	前事業年度 (自 2023年4月1日 至 2024年3月31日)	当事業年度 (自 2024年4月1日 至 2025年3月31日)
1株当たり純資産額	513,677円38銭	510,376円85銭
1株当たり当期純利益金額	48,341円91銭	45,042円38銭

(注) 1. 潜在株式調整後1株当たり当期純利益金額については、潜在株式が存在しないため記載しておりません。

2. 算定上の基礎は、以下のとおりであります。

1株当たり純資産額

	前事業年度 (2024年3月31日)	当事業年度 (2025年3月31日)
貸借対照表の純資産の部の合計額(千円)	9,701,824	9,639,487
普通株式に係る純資産額(千円)	9,701,824	9,639,487
差額の主な内訳	-	-
普通株式の発行済株式数(株)	18,887	18,887
普通株式の自己株式数(株)	-	-
1株当たり純資産額の算定に用いられた普通株式の数(株)	18,887	18,887

1株当たり当期純利益金額

	前事業年度 (自 2023年4月1日 至 2024年3月31日)	当事業年度 (自 2024年4月1日 至 2025年3月31日)
当期純利益(千円)	913,033	850,715
普通株主に帰属しない金額(千円)	-	-
普通株式に係る当期純利益(千円)	913,033	850,715
普通株式の期中平均株式数(株)	18,887	18,887

(重要な後発事象)
該当事項はありません。

委託会社の最近中間会計期間における経理の状況

1. 中間財務諸表の作成方法について

委託会社である明治安田アセットマネジメント株式会社（以下「委託会社」という。）の中間財務諸表は、「財務諸表等の用語、様式及び作成方法に関する規則」（昭和38年大蔵省令第59号）第1条第1項第3号並びに同規則第282条・第306条の規定により、「金融商品取引業等に関する内閣府令」（平成19年内閣府令第52号）に基づいて作成しております。

2. 監査証明について

委託会社は、金融商品取引法第193条の2第1項の規定に基づき、当中間会計期間（2025年4月1日から2025年9月30日まで）の中間財務諸表について、有限責任 あずさ監査法人の中間監査を受けております。

中間財務諸表
中間貸借対照表

(単位：千円)

当中間会計期間末 (2025年9月30日)	
資産の部	
流動資産	
現金・預金	8,020,024
未収委託者報酬	1,963,669
未収運用受託報酬	694,199
未収投資助言報酬	1,893
その他	355,142
流動資産合計	11,034,928
固定資産	
有形固定資産	
建物	1,482,227
器具備品	1,134,343
建設仮勘定	88,391
有形固定資産合計	704,962
無形固定資産	
ソフトウェア	150,484
ソフトウェア仮勘定	15,301
無形固定資産合計	165,785
投資その他の資産	
投資有価証券	3,278
長期差入保証金	300,000
長期前払費用	20,215
前払年金費用	542,723
投資その他の資産合計	866,217
固定資産合計	1,736,965
資産合計	12,771,894

(単位：千円)

当中間会計期間末
(2025年9月30日)

負債の部

流動負債	
預り金	1,635,221
未払手数料	771,149
未払法人税等	196,173
賞与引当金	210,044
その他	² 484,301
流動負債合計	3,296,889
固定負債	
資産除去債務	229,752
繰延税金負債	46,407
固定負債合計	276,159
負債合計	3,573,049
純資産の部	
株主資本	
資本金	1,000,000
資本剰余金	
資本準備金	660,443
その他資本剰余金	2,854,339
資本剰余金合計	3,514,783
利益剰余金	
利益準備金	83,040
その他利益剰余金	
別途積立金	3,092,001
繰越利益剰余金	1,508,829
利益剰余金合計	4,683,870
株主資本合計	9,198,654
評価・換算差額等	
その他有価証券評価差額金	190
評価・換算差額等合計	190
純資産合計	9,198,844
負債・純資産合計	12,771,894

中間損益計算書

(単位：千円)

	当中間会計期間 (自 2025年4月1日 至 2025年9月30日)
営業収益	
委託者報酬	4,418,586
受入手数料	22,634
運用受託報酬	1,200,495
投資助言報酬	4,382
その他収益	13,350
営業収益合計	5,659,449
営業費用	
支払手数料	1,397,593
その他営業費用	1,568,788
営業費用合計	2,966,382
一般管理費	¹ 2,120,034
営業利益	573,032
営業外収益	² 10,652
営業外費用	45
経常利益	583,639
税引前中間純利益	583,639
法人税、住民税及び事業税	155,801

法人税等調整額	18,023
法人税等合計	173,824
中間純利益	409,815

中間株主資本等変動計算書
当中間会計期間（自 2025年4月1日 至 2025年9月30日）

（単位：千円）

	株主資本			
	資本金	資本剰余金		
		資本準備金	その他資本剰余金	資本剰余金合計
当期首残高	1,000,000	660,443	2,854,339	3,514,783
当中間期変動額	-	-	-	-
剰余金の配当	-	-	-	-
中間純利益	-	-	-	-
株主資本以外の項目の 当中間期変動額（純額）	-	-	-	-
当中間期変動額合計	-	-	-	-
当中間期末残高	1,000,000	660,443	2,854,339	3,514,783

	株主資本				
	利益準備金	利益剰余金			株主資本 合計
		その他利益剰余金		利益剰余金 合計	
		別途積立金	繰越利益 剰余金		
当期首残高	83,040	3,092,001	1,949,722	5,124,763	9,639,547
当中間期変動額	-	-	-	-	-
剰余金の配当	-	-	850,708	850,708	850,708
中間純利益	-	-	409,815	409,815	409,815
株主資本以外の項目の 当中間期変動額（純 額）	-	-	-	-	-
当中間期変動額合計	-	-	440,893	440,893	440,893
当中間期末残高	83,040	3,092,001	1,508,829	4,683,870	9,198,654

	評価・換算差額等		純資産合計
	その他有価証券 評価差額金	評価・換算差額等 合計	
当期首残高	59	59	9,639,487
当中間期変動額	-	-	-
剰余金の配当	-	-	850,708
中間純利益	-	-	409,815
株主資本以外の項目の 当中間期変動額（純額）	250	250	250
当中間期変動額合計	250	250	440,643
当中間期末残高	190	190	9,198,844

[注記事項]

（重要な会計方針）

当中間会計期間 （自 2025年4月1日 至 2025年9月30日）
1. 有価証券の評価基準及び評価方法 その他有価証券 時価のあるもの 中間決算日の市場価格等に基づく時価法（評価差額は、全部純資産直入法により処理し、売却原価は移動平均法により算定しております。）
2. 固定資産の減価償却方法 (1)有形固定資産 定額法 なお、主な耐用年数は次のとおりであります。 建物 6年～18年 器具備品 3年～20年 (2)無形固定資産 定額法 なお、自社利用のソフトウェアについては、社内における利用可能期間(5年)に基づく定額法を採用しております。

3. 引当金の計上基準
- (1) 賞与引当金は、従業員賞与の支給に充てるため、当中間会計期間に見合う支給見込額に基づき計上しております。
- (2) 退職給付引当金は、従業員に対する退職金の支払に備えるため、当中間会計期間末における退職給付債務及び年金資産の見込額に基づき、当中間会計期間末において発生していると認められる額を、簡便法により計上しております。
4. 重要な収益及び費用の計上基準
- 投資信託委託業務及び投資顧問業務については、日々の純資産総額に対してあらかじめ定められた料率を乗じた金額を収益として認識しています。

(中間貸借対照表関係)

当中間会計期間末 (2025年9月30日)	
1 有形固定資産の減価償却累計額は次のとおりであります。	
建物	243,141千円
器具備品	430,965千円
2 仮払消費税等及び仮受消費税等は、相殺のうえ、金額的重要性が乏しいため、流動負債の「その他」に含めて表示しております。	

(中間損益計算書関係)

当中間会計期間 (自 2025年4月1日 至 2025年9月30日)	
1 当中間会計期間末の減価償却実施額は次のとおりであります。	
有形固定資産	60,521千円
無形固定資産	34,948千円
2 営業外収益のうち主なもの	
保険契約返戻金・配当金	1,999千円
受取利息	7,391千円

(中間株主資本等変動計算書関係)

当中間会計期間 (自 2025年4月1日 至 2025年9月30日)					
1. 発行済株式に関する事項					
株式の種類	当事業年度期首	増加	減少	当中間会計期間末	
普通株式	18,887株	-	-	18,887株	
2. 自己株式に関する事項 該当事項はありません。					
3. 新株予約権等に関する事項 該当事項はありません。					
4. 配当に関する事項					
(1) 配当金支払額					
決議	株式の種類	配当金の総額	1株当たり配当額	基準日	効力発生日
2025年6月27日 定時株主総会	普通株式	850,708,254円	45,042円00銭	2025年3月31日	2025年6月27日
(2) 基準日が当中間会計期間に属する配当のうち、配当の効力発生日が当中間会計期間後となるもの 該当事項はありません。					

(リース取引関係)

オペレーティング・リース取引のうち解約不能のものに係る未経過リース料
(単位：千円)

当中間会計期間 (自 2025年4月1日 至 2025年9月30日)	
1年内	452,356
1年超	1,731,421
合計	2,183,777

(注) 中途解約不能な定期建物賃借契約における契約期間内の地代家賃を記載しております。

(金融商品関係)

1. 金融商品の時価等に関する事項

2025年9月30日における中間貸借対照表計上額、時価及びこれらの差額については、次のとおりであります。なお、現金は注記を省略しており、預金、未収委託者報酬、未収運用受託報酬、未収投資助言報酬、預り金及び未払手数料は短期間で決済されるため、時価は帳簿価額にほぼ等しいことから、注記を省略しております。

(単位：千円)

	中間貸借対照表計上額	時価	差額
(1) 投資有価証券 その他有価証券	3,278	3,278	-
(2) 長期差入保証金	300,000	252,843	47,156
資産計	303,278	256,121	47,156

2. 金融商品の時価のレベルごとの内訳等に関する事項

金融商品の時価を、時価の算定に用いたインプットの観察可能性及び重要性に応じて、以下の3つのレベルに分類しております。

レベル1の時価：同一の資産又は負債の活発な市場における（無調整の）相場価格により算定した時価

レベル2の時価：レベル1のインプット以外の直接又は間接的に観察可能なインプットを用いて算定した時価

レベル3の時価：重要な観察できないインプットを使用して算定した時価

時価の算定に重要な影響を与えるインプットを複数使用している場合には、それらのインプットがそれぞれ属するレベルのうち、時価の算定における優先順位が最も低いレベルに時価を分類しております。

(1) 時価をもって貸借対照表計上額とする金融資産及び金融負債

(単位：千円)

区分	時価			
	レベル1	レベル2	レベル3	合計

投資有価証券	-	-	-	-
その他の有価証券	-	3,278	-	3,278
資産計	-	3,278	-	3,278

(注) 時価の算定に用いた評価技法及びインプットの説明

投資有価証券 解約又は買戻請求に関して市場参加者からリスクの対価を求められるほどの重要な制限のない投資信託は基準価額を用いて評価しており、活発な市場における相場価格とはいえないことから、レベル2の時価に分類しております。

(2) 時価をもって貸借対照表計上額としない金融資産及び金融負債

(単位：千円)

区分	時価			
	レベル1	レベル2	レベル3	合計
長期差入保証金	-	-	252,843	252,843
資産計	-	-	252,843	252,843

(注) 時価の算定に用いた評価技法及びインプットの説明

長期差入保証金 長期差入保証金の時価の算定は、その将来キャッシュフローを、国債の利回り等適切な指標で割り引いた現在価値により算定しており、レベル3に分類しております。

(有価証券関係)

1. その他有価証券

当中間会計期間末(2025年9月30日)

(単位：千円)

	中間貸借対照表計上額	取得原価	差額
中間貸借対照表計上額が取得原価を超えるもの			
株式	-	-	-
債券	-	-	-
その他(投資信託)	2,298	2,000	298
小計	2,298	2,000	298
中間貸借対照表計上額が取得原価を超えないもの			
株式	-	-	-
債券	-	-	-
その他(投資信託)	979	1,000	20
小計	979	1,000	20
合計	3,278	3,000	278

2. 当中間会計期間中に売却したその他有価証券

該当事項はありません。

3. 減損処理を行った有価証券

該当事項はありません。

(デリバティブ取引関係)

該当事項はありません。

(ストック・オプション等関係)

該当事項はありません。

(企業結合等関係)

該当事項はありません。

(持分法損益等)

該当事項はありません。

(資産除去債務関係)

当中間会計期間(自2025年4月1日至2025年9月30日)

資産除去債務のうち中間貸借対照表に計上しているもの

当中間会計期間における当該資産除去債務の総額の増減は次のとおりであります。

期首残高	229,506千円
有形固定資産の取得に伴う増加額	-
時の経過による調整額	245千円
当中間会計期間末残高	229,752千円

(賃貸等不動産関係)

該当事項はありません。

(収益認識関係)

顧客との契約から生じる収益を分解した情報は、「注記事項(セグメント情報等)」に記載のとおりであります。

(セグメント情報等)

[セグメント情報]

当社の事業は、資産運用サービスの提供を行う単一セグメントであるため、記載を省略しております。

[関連情報]

当中間会計期間（自 2025年4月1日 至 2025年9月30日）

1. 製品及びサービスごとの情報

(単位：千円)

	投資信託 (運用業務)	投資信託 (販売業務)	投資顧問 (投資一任)	投資顧問 (投資助言)	その他	合計
外部顧客への売上高	4,418,586	22,634	1,200,495	4,382	13,350	5,659,449

2. 地域ごとの情報

(1) 営業収益

本邦の外部顧客への営業収益に区分した金額が中間損益計算書の営業収益の90%を超えるため、地域ごとの営業収益の記載を省略しております。

(2) 有形固定資産

本邦に所在している有形固定資産の金額が中間貸借対照表の有形固定資産の金額の90%を超えるため、地域ごとの有形固定資産の記載を省略しております。

3. 主要な顧客ごとの情報

外部顧客への営業収益のうち、中間損益計算書の営業収益の10%以上を占める相手先がないため、記載はありません。

[報告セグメントごとの固定資産の減損損失に関する情報]

該当事項はありません。

[報告セグメントごとののれん償却額及び未償却残高に関する情報]

該当事項はありません。

[報告セグメントごとの負ののれん発生益に関する情報]

該当事項はありません。

(1株当たり情報)

	当中間会計期間 (自 2025年4月1日 至 2025年9月30日)
1株当たり純資産額	487,046円36銭
1株当たり中間純利益金額	21,698円26銭

(注) 1. 潜在株式調整後1株当たり中間純利益金額については、潜在株式が存在しないため記載していません。

2. 1株当たり中間純利益金額の算定上の基礎は、以下のとおりであります。

	当中間会計期間 (自 2025年4月1日 至 2025年9月30日)
中間純利益金額(千円)	409,815
普通株主に帰属しない金額(千円)	-
普通株式に係る中間純利益金額(千円)	409,815
普通株式の期中平均株式数(株)	18,887

(重要な後発事象)

該当事項はありません。

4【利害関係人との取引制限】

委託会社は、「金融商品取引法」の定めるところにより、利害関係人との取引について、次に掲げる行為が禁止されています。

- (1) 自己又はその取締役若しくは執行役との間における取引を行うことを内容とした運用を行うこと（投資者の保護に欠け、若しくは取引の公正を害し、又は金融商品取引業の信用を失墜させるおそれがないものとして内閣府令で定めるものを除きます。）。
- (2) 運用財産相互間において取引を行うことを内容とした運用を行うこと（投資者の保護に欠け、若しくは取引の公正を害し、又は金融商品取引業の信用を失墜させるおそれがないものとして内閣府令で定めるものを除きます。）。
- (3) 通常取引の条件と異なる条件であって取引の公正を害するおそれのある条件で、委託会社の親法人等（委託会社の総株主等の議決権の過半数を保有していることその他の当該金融商品取引業者と密接な関係を有する法人その他の団体として政令で定める要件に該当する者をいいます。以下（ 4 ）（ 5 ）において同じ。）又は子法人等（委託会社が総株主等の議決権の過半数を保有していることその他の当該金融商品取引業者と密接な関係を有する法人その他の団体として政令で定める要件に該当する者をいいます。以下同じ。）と有価証券の売買その他の取引又は店頭デリバティブ取引を行うこと。
- (4) 委託会社の親法人等又は子法人等の利益を図るため、その行う投資運用業に関して運用の方針、運用財産の額若しくは市場の状況に照らして不必要な取引を行うことを内容とした運用を行うこと。
- (5) 上記（ 3 ）（ 4 ）に掲げるもののほか、委託会社の親法人等又は子法人等が関与する行為であって、投資者の保護に欠け、若しくは取引の公正を害し、又は金融商品取引業の信用を失墜させるおそれのあるものとして内閣府令で定める行為。

5【その他】

(1) 定款の変更

委託会社の定款の変更に関しては、株主総会の決議が必要となります。

(2) 訴訟事件その他の重要事項

該当事項はありません。

第2【その他の関係法人の概況】

1【名称、資本金の額及び事業の内容】

(1) 受託会社

(2025年 3月31日現在)

名称	資本金の額 (百万円)	事業の内容
三菱UFJ信託銀行株式会社	324,279	銀行法に基づき銀行業を営むとともに、金融機関の信託業務の兼営等に関する法律（兼営法）に基づき信託業務を営んでいます。

(2) 販売会社

(2025年 3月31日現在)

名称	資本金の額 (百万円)	事業の内容
マネックス証券株式会社	13,195	金融商品取引法に定める第一種金融商品取引業を営んでいます。
松井証券株式会社	11,945	
三菱UFJ eスマート証券株式会社	7,196	
株式会社SBI証券	54,323	

明治安田生命保険相互会社	980,000	保険業法に基づき生命保険業を営んでいます。
明治安田アセットマネジメント株式会社	1,000	金融商品取引法に基づき、投資運用業、投資助言業および第二種金融商品取引業を営んでいます。

明治安田生命保険相互会社の資本金の額は「基金」および「基金償却積立金」の合計額です。

2【関係業務の概要】

(1) 受託会社

ファンドの受託銀行として、ファンドの信託財産の保管・管理・計算、その他付随する業務等を行います。なお、受託者は、信託事務の一部につき日本マスタートラスト信託銀行株式会社に委託することがあります。

(2) 販売会社

ファンドの販売会社として、募集・販売の取扱い、受益者に対する運用報告書の交付、信託契約の一部解約に関する事務、収益分配金の再投資に関する事務、一部解約金・収益分配金・償還金の支払いに関する事務等を行います。

3【資本関係】

(1) 受託会社

該当事項はありません。

(2) 販売会社

販売会社である明治安田生命保険相互会社は、委託会社の株主であり、その保有株は18,887株(持株比率100%)です。

〔参考情報：再信託受託会社の概要〕

名称、資本金の額および事業の内容

(2025年3月31日現在)

名称	資本金の額 (百万円)	事業の内容
日本マスタートラスト信託銀行株式会社	10,000	銀行法に基づき銀行業を営むとともに、金融機関の信託業務の兼営等に関する法律(兼営法)に基づき信託業務を営んでいます。

関係業務の概要

受託会社との信託契約(再信託契約)に基づき、当ファンドの信託事務の一部(信託財産の管理)を委託され、その事務を行うことがあります。

資本関係

該当事項はありません。

第3【その他】

(1) 目論見書の表紙等に委託会社のロゴ・マーク、図案、キャッチ・コピー、投資家あるいは受益者向けメッセージ等を採用し、ファンドの形態等の記載をすることがあります。

(2) 交付目論見書の表紙に、以下の内容を記載することがあります。

- ・金融商品取引法第13条の規定に基づく目論見書である旨

- ・ 目論見書の使用開始日
 - ・ 委託会社の金融商品取引業者登録番号、設立年月日、資本金、委託会社の投資信託財産の合計純資産総額
 - ・ 詳細情報の入手方法
 - 委託会社のホームページアドレス（当該アドレスをコード化した図形等も含まます。）、電話番号および受付時間等
 - 請求目論見書の入手方法および投資信託約款（以下「約款」という。）が請求目論見書に掲載されている旨
 - ・ 届出の効力に関する事項について、次に掲げるいずれかの内容を記載する場合があります。
 - 届出をした日および当該届出の効力の発生の有無を確認する方法
 - 届出をした日、届出が効力を生じている旨および効力発生日
 - ・ 商品内容に関して重大な変更を行う場合には、投資信託及び投資法人に関する法律（昭和26年法律第198号）に基づき事前に受益者の意向を確認する旨
 - ・ 投資信託の財産は受託会社において信託法に基づき分別管理されている旨
 - ・ 請求目論見書は投資者の請求により販売会社から交付される旨および当該請求を行った場合にはその旨の記録をしておくべきである旨
 - ・ 「ご購入に際しては、本書の内容を十分にお読みください。」との趣旨を示す記載
- (3) 届出書第一部「証券情報」、第二部「ファンド情報」の主たる内容を要約し、「1. ファンドの目的・特色」、「2. 投資リスク」、「4. 手続・手数料等」として、交付目論見書に記載します。
- (4) 交付目論見書に商品分類および属性区分の一覧表を掲載します。
- (5) 交付目論見書の「3. 運用実績」に委託会社のホームページアドレス（当該アドレスをコード化した図形等も含まます。）を掲載することがあります。またこれらのアドレスにアクセスすることにより最新の運用状況を手入できる旨を記載することがあります。
- (6) 請求目論見書に約款を掲載し、届出書第一部「証券情報」、第二部「ファンド情報」の詳細な内容については、当該約款を参照する旨を記載することで届出書の内容とすることがあります。
- (7) 届出書第一部「証券情報」、第二部「ファンド情報」の記載内容については、投資家の理解に資するため、当該内容を説明した図表等を付加し、交付目論見書に記載することがあります。
- (8) 目論見書は電子媒体等として使用されるほかインターネットなどに掲載される場合があります。
- (9) 投信評価機関、投信評価会社等からファンドに対するレーティングを取得し、当該レーティングを使用することがあります。
- (10) 目論見書の別称として、次を用いることがあります。
 - 「投資信託説明書（目論見書）」
 - 「投資信託説明書（交付目論見書）」
 - 「投資信託説明書（請求目論見書）」
- (11) 交付目論見書に金融商品取引法第37条の3の規定に基づく契約締結前書面に関する事項を記載することがあります。

独立監査人の監査報告書

2025年6月3日

明治安田アセットマネジメント株式会社
取締役会 御中

有限責任 あずさ監査法人

東京事務所

指定有限責任社員
業務執行社員

公認会計士 三輪 登信

指定有限責任社員
業務執行社員

公認会計士 小林 広樹

監査意見

当監査法人は、金融商品取引法第193条の2第1項の規定に基づく監査証明を行うため、「委託会社等の経理状況」に掲げられている明治安田アセットマネジメント株式会社の2024年4月1日から2025年3月31日までの第39期事業年度の財務諸表、すなわち、貸借対照表、損益計算書、株主資本等変動計算書、重要な会計方針及びその他の注記について監査を行った。

当監査法人は、上記の財務諸表が、我が国において一般に公正妥当と認められる企業会計の基準に準拠して、明治安田アセットマネジメント株式会社の2025年3月31日現在の財政状態及び同日をもって終了する事業年度の経営成績を、全ての重要な点において適正に表示しているものと認める。

監査意見の根拠

当監査法人は、我が国において一般に公正妥当と認められる監査の基準に準拠して監査を行った。監査の基準における当監査法人の責任は、「財務諸表監査における監査人の責任」に記載されている。当監査法人は、我が国における職業倫理に関する規定に従って、会社から独立しており、また、監査人としてのその他の倫理上の責任を果たしている。当監査法人は、意見表明の基礎となる十分かつ適切な監査証拠を入手したと判断している。

その他の記載内容

その他の記載内容は、監査した財務諸表を含む開示書類に含まれる情報のうち、財務諸表及びその監査報告書以外の情報である。

当監査法人は、その他の記載内容が存在しないと判断したため、その他の記載内容に対するいかなる作業も実施していない。

財務諸表に対する経営者及び監査等委員会の責任

経営者の責任は、我が国において一般に公正妥当と認められる企業会計の基準に準拠して財務諸表を作成し適正に表示することにある。これには、不正又は誤謬による重要な虚偽表示のない財務諸表を作成し適正に表示するために経営者が必要と判断した内部統制を整備及び運用することが含まれる。

財務諸表を作成するに当たり、経営者は、継続企業の前提に基づき財務諸表を作成することが適切であるかどうかを評価し、我が国において一般に公正妥当と認められる企業会計の基準に基づいて継続企業に関する事項を開示する必要がある場合には当該事項を開示する責任がある。

監査等委員会の責任は、財務報告プロセスの整備及び運用における取締役の職務の執行を監視することにある。

財務諸表監査における監査人の責任

監査人の責任は、監査人が実施した監査に基づいて、全体としての財務諸表に不正又は誤謬による重要な虚偽表示がないかどうかについて合理的な保証を得て、監査報告書において独立の立場から財務諸表に対する意見を表明することにある。虚偽表示は、不正又は誤謬により発生する可能性があり、個別に又は集計すると、財務諸表の利用者の意思決定に影響を与えると合理的に見込まれる場合に、重要性があると判断される。

監査人は、我が国において一般に公正妥当と認められる監査の基準に従って、監査の過程を通じて、職業的専門家としての判断を行い、職業的懐疑心を保持して以下を実施する。

- 不正又は誤謬による重要な虚偽表示リスクを識別し、評価する。また、重要な虚偽表示リスクに対応した監査手続を立案し、実施する。監査手続の選択及び適用は監査人の判断による。さらに、意見表明の基礎となる十分かつ適切な監査証拠を入手する。

- ・財務諸表監査の目的は、内部統制の有効性について意見表明するためのものではないが、監査人は、リスク評価の実施に際して、状況に応じた適切な監査手続を立案するために、監査に関連する内部統制を検討する。
- ・経営者が採用した会計方針及びその適用方法の適切性、並びに経営者によって行われた会計上の見積りの合理性及び関連する注記事項の妥当性を評価する。
- ・経営者が継続企業を前提として財務諸表を作成することが適切であるかどうか、また、入手した監査証拠に基づき、継続企業の前提に重要な疑義を生じさせるような事象又は状況に関して重要な不確実性が認められるかどうか結論付ける。継続企業の前提に関する重要な不確実性が認められる場合は、監査報告書において財務諸表の注記事項に注意を喚起すること、又は重要な不確実性に関する財務諸表の注記事項が適切でない場合は、財務諸表に対して除外事項付意見を表明することが求められている。監査人の結論は、監査報告書日までに入手した監査証拠に基づいているが、将来の事象や状況により、企業は継続企業として存続できなくなる可能性がある。
- ・財務諸表の表示及び注記事項が、我が国において一般に公正妥当と認められる企業会計の基準に準拠しているかどうかとともに、関連する注記事項を含めた財務諸表の表示、構成及び内容、並びに財務諸表が基礎となる取引や会計事象を適正に表示しているかどうかを評価する。

監査人は、監査等委員会に対して、計画した監査の範囲とその実施時期、監査の実施過程で識別した内部統制の重要な不備を含む監査上の重要な発見事項、及び監査の基準で求められているその他の事項について報告を行う。

利害関係

会社と当監査法人又は業務執行社員との間には、公認会計士法の規定により記載すべき利害関係はない。

以上

-
- (注) 1. 上記の監査報告書の原本は当社が別途保管しております。
2. XBRLデータは監査の対象には含まれていません。

独立監査人の監査報告書

2025年11月21日

明治安田アセットマネジメント株式会社

取締役会 御中

EY新日本有限責任監査法人

東京事務所

指定有限責任社員
業務執行社員

公認会計士

森重 俊寛

指定有限責任社員
業務執行社員

公認会計士

長澤 茂宣

監査意見

当監査法人は、金融商品取引法第193条の2第1項の規定に基づく監査証明を行うため、「ファンドの経理状況」に掲げられている明治安田DC・TOPIXインデックスファンドの2024年9月18日から2025年9月16日までの計算期間の財務諸表、すなわち、貸借対照表、損益及び剰余金計算書、注記表並びに附属明細表について監査を行った。

当監査法人は、上記の財務諸表が、我が国において一般に公正妥当と認められる企業会計の基準に準拠して、明治安田DC・TOPIXインデックスファンドの2025年9月16日現在の信託財産の状態及び同日をもって終了する計算期間の損益の状況を、全ての重要な点において適正に表示しているものと認める。

監査意見の根拠

当監査法人は、我が国において一般に公正妥当と認められる監査の基準に準拠して監査を行った。監査の基準における当監査法人の責任は、「財務諸表監査における監査人の責任」に記載されている。当監査法人は、我が国における職業倫理に関する規定に従って、明治安田アセットマネジメント株式会社及びファンドから独立しており、また、監査人としてのその他の倫理上の責任を果たしている。当監査法人は、意見表明の基礎となる十分かつ適切な監査証拠を入手したと判断している。

その他の記載内容

その他の記載内容は、有価証券報告書及び有価証券届出書（訂正有価証券届出書を含む。）に含まれる情報のうち、財務諸表及びその監査報告書以外の情報である。経営者の責任は、その他の記載内容を作成し開示することにある。

当監査法人の財務諸表に対する監査意見の対象にはその他の記載内容は含まれておらず、当監査法人はその他の記載内容に対して意見を表明するものではない。

財務諸表監査における当監査法人の責任は、その他の記載内容を通読し、通読の過程において、その他の記載内容と財務諸表又は当監査法人が監査の過程で得た知識との間に重要な相違があるかどうか検討すること、また、そのような重要な相違以外にその他の記載内容に重要な誤りの兆候があるかどうか注意を払うことにある。

当監査法人は、実施した作業に基づき、その他の記載内容に重要な誤りがあると判断した場合には、その事実を報告することが求められている。

その他の記載内容に関して、当監査法人が報告すべき事項はない。

財務諸表に対する経営者の責任

経営者の責任は、我が国において一般に公正妥当と認められる企業会計の基準に準拠して財務諸表を作成し適正に表示することにある。これには、不正又は誤謬による重要な虚偽表示のない財務諸表を作成し適正に表示するために経営者が必要と判断した内部統制を整備及び運用することが含まれる。

財務諸表を作成するに当たり、経営者は、継続企業的前提に基づき財務諸表を作成することが適切であるかどうかを評価し、我が国において一般に公正妥当と認められる企業会計の基準に基づいて継続企業に関する事項を開示する必要がある場合には当該事項を開示する責任がある。

財務諸表監査における監査人の責任

監査人の責任は、監査人が実施した監査に基づいて、全体としての財務諸表に不正又は誤謬による重要な虚偽表示がないかどうかについて合理的な保証を得て、監査報告書において独立の立場から財務諸表に対する意見を表明することにある。虚偽表示は、不正又は誤謬により発生する可能性があり、個別に又は集計すると、財務諸表の利用者の意思決定に影響を与えると合理的に見込まれる場合に、重要性があると判断される。

監査人は、我が国において一般に公正妥当と認められる監査の基準に従って、監査の過程を通じて、職業的専門家としての判断を行い、職業的懐疑心を保持して以下を実施する。

- ・ 不正又は誤謬による重要な虚偽表示リスクを識別し、評価する。また、重要な虚偽表示リスクに対応した監査手続を立案し、実施する。監査手続の選択及び適用は監査人の判断による。さらに、意見表明の基礎となる十分かつ適切な監査証拠を入手する。
- ・ 財務諸表監査の目的は、内部統制の有効性について意見表明するためのものではないが、監査人は、リスク評価の実施に際して、状況に応じた適切な監査手続を立案するために、監査に関連する内部統制を検討する。
- ・ 経営者が採用した会計方針及びその適用方法の適切性、並びに経営者によって行われた会計上の見積りの合理性及び関連する注記事項の妥当性を評価する。
- ・ 経営者が継続企業を前提として財務諸表を作成することが適切であるかどうか、また、入手した監査証拠に基づき、継続企業的前提に重要な疑義を生じさせるような事象又は状況に関して重要な不確実性が認められるかどうか結論付ける。継続企業的前提に関する重要な不確実性が認められる場合は、監査報告書において財務諸表の注記事項に注意を喚起すること、又は重要な不確実性に関する財務諸表の注記事項が適切でない場合は、財務諸表に対して除外事項付意見を表明することが求められている。監査人の結論は、監査報告書日までに入手した監査証拠に基づいているが、将来の事象や状況により、ファンドは継続企業として存続できなくなる可能性がある。
- ・ 財務諸表の表示及び注記事項が、我が国において一般に公正妥当と認められる企業会計の基準に準拠しているかどうかとともに、関連する注記事項を含めた財務諸表の表示、構成及び内容、並びに財務諸表が基礎となる取引や会計事象を適正に表示しているかどうかを評価する。

監査人は、経営者に対して、計画した監査の範囲とその実施時期、監査の実施過程で識別した内部統制の重要な不備を含む監査上の重要な発見事項、及び監査の基準で求められているその他の事項について報告を行う。

利害関係

明治安田アセットマネジメント株式会社及びファンドと当監査法人又は業務執行社員との間には、公認会計士法の規定により記載すべき利害関係はない。

以 上

(注) 1. 上記の監査報告書の原本は当社が別途保管しております。

2. XBRLデータは監査の対象には含まれていません。

独立監査人の中間監査報告書

2025年11月14日

明治安田アセットマネジメント株式会社
取締役会 御中

有限責任 あずさ監査法人

東京事務所

指定有限責任社員
業務執行社員

公認会計士 三輪 登信

指定有限責任社員
業務執行社員

公認会計士 小林 広樹

中間監査意見

当監査法人は、金融商品取引法第193条の2第1項の規定に基づく監査証明を行うため、「委託会社等の経理状況」に掲げられている明治安田アセットマネジメント株式会社の2025年4月1日から2026年3月31日までの第40期事業年度の中間会計期間（2025年4月1日から2025年9月30日まで）に係る中間財務諸表、すなわち、中間貸借対照表、中間損益計算書、中間株主資本等変動計算書、重要な会計方針及びその他の注記について中間監査を行った。

当監査法人は、上記の中間財務諸表が、我が国において一般に公正妥当と認められる中間財務諸表の作成基準に準拠して、明治安田アセットマネジメント株式会社の2025年9月30日現在の財政状態並びに同日をもって終了する中間会計期間（2025年4月1日から2025年9月30日まで）の経営成績に関する有用な情報を表示しているものと認める。

中間監査意見の根拠

当監査法人は、我が国において一般に公正妥当と認められる中間監査の基準に準拠して中間監査を行った。中間監査の基準における当監査法人の責任は、「中間財務諸表監査における監査人の責任」に記載されている。当監査法人は、我が国における職業倫理に関する規定に従って、会社から独立しており、また、監査人としてのその他の倫理上の責任を果たしている。当監査法人は、中間監査の意見表明の基礎となる十分かつ適切な監査証拠を入手したと判断している。

中間財務諸表に対する経営者及び監査等委員会の責任

経営者の責任は、我が国において一般に公正妥当と認められる中間財務諸表の作成基準に準拠して中間財務諸表を作成し有用な情報を表示することにある。これには、不正又は誤謬による重要な虚偽表示のない中間財務諸表を作成し有用な情報を表示するために経営者が必要と判断した内部統制を整備及び運用することが含まれる。

中間財務諸表を作成するに当たり、経営者は、継続企業の前提に基づき中間財務諸表を作成することが適切であるかどうかを評価し、我が国において一般に公正妥当と認められる中間財務諸表の作成基準に基づいて継続企業に関する事項を開示する必要がある場合には当該事項を開示する責任がある。

監査等委員会の責任は、財務報告プロセスの整備及び運用における取締役の職務の執行を監視することにある。

中間財務諸表監査における監査人の責任

監査人の責任は、監査人が実施した中間監査に基づいて、全体として中間財務諸表の有用な情報の表示に関して投資者の判断を損なうような重要な虚偽表示がないかどうかの合理的な保証を得て、中間監査報告書において独立の立場から中間財務諸表に対する意見を表明することにある。虚偽表示は、不正又は誤謬により発生する可能性があり、個別に又は集計すると、中間財務諸表の利用者の意思決定に影響を与えると合理的に見込まれる場合に、重要性があると判断される。

監査人は、我が国において一般に公正妥当と認められる中間監査の基準に従って、中間監査の過程を通じて、職業的専門家としての判断を行い、職業的懐疑心を保持して以下を実施する。

- 不正又は誤謬による中間財務諸表の重要な虚偽表示リスクを識別し、評価する。また、重要な虚偽表示リスクに対応する中間監査手続を立案し、実施する。中間監査手続の選択及び適用は監査人の判断による。さらに、中間監査の意見表明の基礎となる十分かつ適切な監査証拠を入手する。なお、中間監査手続は、年度監査と比べて監査手続の一部が省略され、監査人の判断により、不正又は誤謬による中間財務諸表の重要な虚偽表示リスクの評価に基づいて、分析的手続等を中心とした監査手続に必要に応じて追加の監査手続が選択及び適用される。

- ・ 中間財務諸表監査の目的は、内部統制の有効性について意見表明するためのものではないが、監査人は、リスク評価の実施に際して、状況に応じた適切な中間監査手続を立案するために、中間財務諸表の作成と有用な情報の表示に関連する内部統制を検討する。
- ・ 経営者が採用した会計方針及びその適用方法並びに経営者によって行われた会計上の見積りの合理性及び関連する注記事項の妥当性を評価する。
- ・ 経営者が継続企業を前提として中間財務諸表を作成することが適切であるかどうか、また、入手した監査証拠に基づき、継続企業の前提に重要な疑義を生じさせるような事象又は状況に関して重要な不確実性が認められるかどうか結論付ける。継続企業の前提に関する重要な不確実性が認められる場合は、中間監査報告書において中間財務諸表の注記事項に注意を喚起すること、又は重要な不確実性に関する中間財務諸表の注記事項が適切でない場合は、中間財務諸表に対して除外事項付意見を表明することが求められている。監査人の結論は、中間監査報告書日までに入手した監査証拠に基づいているが、将来の事象や状況により、企業は継続企業として存続できなくなる可能性がある。
- ・ 中間財務諸表の表示及び注記事項が、我が国において一般に公正妥当と認められる中間財務諸表の作成基準に準拠しているかどうかとともに、関連する注記事項を含めた中間財務諸表の表示、構成及び内容、並びに中間財務諸表が基礎となる取引や会計事象に関して有用な情報を表示しているかどうかを評価する。

監査人は、監査等委員会に対して、計画した中間監査の範囲とその実施時期、中間監査の実施過程で識別した内部統制の重要な不備を含む中間監査上の重要な発見事項、及び中間監査の基準で求められているその他の事項について報告を行う。

利害関係

会社と当監査法人又は業務執行社員との間には、公認会計士法の規定により記載すべき利害関係はない。

以 上

-
- (注) 1. 上記の監査報告書の原本は当社が別途保管しております。
2. XBRLデータは監査の対象には含まれていません。

独立監査人の中間監査報告書

2026年5月22日

明治安田アセットマネジメント株式会社
取締役会 御中

EY新日本有限責任監査法人

東京事務所

指定有限責任社員
業務執行社員 公認会計士 森重 俊寛指定有限責任社員
業務執行社員 公認会計士 長澤 茂宣

中間監査意見

当監査法人は、金融商品取引法第193条の2第1項の規定に基づく監査証明を行うため、「ファンドの経理状況」に掲げられている明治安田DC・TOPIXインデックスファンドの2025年9月17日から2026年3月16日までの中間計算期間の中間財務諸表、すなわち、中間貸借対照表、中間損益及び剰余金計算書並びに中間注記表について中間監査を行った。

当監査法人は、上記の中間財務諸表が、我が国において一般に公正妥当と認められる中間財務諸表の作成基準に準拠して、明治安田DC・TOPIXインデックスファンドの2026年3月16日現在の信託財産の状態及び同日をもって終了する中間計算期間（2025年9月17日から2026年3月16日まで）の損益の状況に関する有用な情報を表示しているものと認める。

中間監査意見の根拠

当監査法人は、我が国において一般に公正妥当と認められる中間監査の基準に準拠して中間監査を行った。中間監査の基準における当監査法人の責任は、「中間財務諸表監査における監査人の責任」に記載されている。当監査法人は、我が国における職業倫理に関する規定に従って、明治安田アセットマネジメント株式会社及びファンドから独立しており、また、監査人としてのその他の倫理上の責任を果たしている。当監査法人は、中間監査の意見表明の基礎となる十分かつ適切な監査証拠を入手したと判断している。

中間財務諸表に対する経営者の責任

経営者の責任は、我が国において一般に公正妥当と認められる中間財務諸表の作成基準に準拠して中間財務諸表を作成し有用な情報を表示することにある。これには、不正又は誤謬による重要な虚偽表示のない中間財務諸表を作成し有用な情報を表示するために経営者が必要と判断した内部統制を整備及び運用することが含まれる。

中間財務諸表を作成するに当たり、経営者は、継続企業の前提に基づき中間財務諸表を作成することが適切であるかどうかを評価し、我が国において一般に公正妥当と認められる中間財務諸表の作成基準に基づいて継続企業に関する事項を開示する必要がある場合には当該事項を開示する責任がある。

中間財務諸表監査における監査人の責任

監査人の責任は、監査人が実施した中間監査に基づいて、全体として中間財務諸表の有用な情報の表示に関して投資者の判断を損なうような重要な虚偽表示がないかどうかの合理的な保証を得て、中間監査報告書において独立の立場から中間財務諸表に対する意見を表明することにある。虚偽表示は、不正又は誤謬により発生する可能性があり、個別に又は集計すると、中間財務諸表の利用者の意思決定に影響を与えると合理的に見込まれる場合に、重要性があると判断される。

監査人は、我が国において一般に公正妥当と認められる中間監査の基準に従って、中間監査の過程を通じて、職業的専門家としての判断を行い、職業的懐疑心を保持して以下を実施する。

- ・ 不正又は誤謬による中間財務諸表の重要な虚偽表示リスクを識別し、評価する。また、重要な虚偽表示リスクに対応する中間監査手続を立案し、実施する。中間監査手続の選択及び適用は監査人の判断による。さらに、中間監査の意見表明の基礎となる十分かつ適切な監査証拠を入手する。なお、中間監査手続は、年度監査と比べて監査手続の一部が省略され、監査人の判断により、不正又は誤謬による中間財務諸表の重要な虚偽表示リスクの評価に基づいて、分析的手続等を中心とした監査手続に必要な応じて追加の監査手続が選択及び適用される。
- ・ 中間財務諸表監査の目的は、内部統制の有効性について意見表明するためのものではないが、監査人は、リスク評価の実施に際して、状況に応じた適切な中間監査手続を立案するために、中間財務諸表の作成と有用な情報の表示に関連する内部統制を検討する。
- ・ 経営者が採用した会計方針及びその適用方法並びに経営者によって行われた会計上の見積り

の合理性及び関連する注記事項の妥当性を評価する。

- ・ 経営者が継続企業を前提として中間財務諸表を作成することが適切であるかどうか、また、入手した監査証拠に基づき、継続企業の前提に重要な疑義を生じさせるような事象又は状況に関して重要な不確実性が認められるかどうか結論付ける。継続企業の前提に関する重要な不確実性が認められる場合は、中間監査報告書において中間財務諸表の注記事項に注意を喚起すること、又は重要な不確実性に関する中間財務諸表の注記事項が適切でない場合は、中間財務諸表に対して除外事項付意見を表明することが求められている。監査人の結論は、中間監査報告書日までに入手した監査証拠に基づいているが、将来の事象や状況により、ファンドは継続企業として存続できなくなる可能性がある。
- ・ 中間財務諸表の表示及び注記事項が、我が国において一般に公正妥当と認められる中間財務諸表の作成基準に準拠しているかどうかとともに、関連する注記事項を含めた中間財務諸表の表示、構成及び内容、並びに中間財務諸表が基礎となる取引や会計事象に関して有用な情報を表示しているかどうかを評価する。

監査人は、経営者に対して、計画した中間監査の範囲とその実施時期、中間監査の実施過程で識別した内部統制の重要な不備を含む中間監査上の重要な発見事項、及び中間監査の基準で求められているその他の事項について報告を行う。

利害関係

明治安田アセットマネジメント株式会社及びファンドと当監査法人又は業務執行社員との間には、公認会計士法の規定により記載すべき利害関係はない。

以 上

-
- (注) 1. 上記の中間監査報告書の原本は当社が別途保管しております。
2. XBRLデータは中間監査の対象には含まれていません。