

**【表紙】**

<b>【提出書類】</b>	有価証券届出書
<b>【提出先】</b>	関東財務局長殿
<b>【提出日】</b>	2026年5月25日提出
<b>【発行者名】</b>	アセットマネジメントOne株式会社
<b>【代表者の役職氏名】</b>	取締役社長 杉原 規之
<b>【本店の所在の場所】</b>	東京都千代田区丸の内一丁目8番2号
<b>【事務連絡者氏名】</b>	積木 利浩
<b>【電話番号】</b>	03-6774-5100
<b>【届出の対象とした募集(売出)内 国投資信託受益証券に係るファンド の名称】</b>	バランス物語30(安定型) バランス物語50(安定・成長型) バランス物語70(成長型)
<b>【届出の対象とした募集(売出)内 国投資信託受益証券の金額】</b>	バランス物語30(安定型) 1兆円を上限とします。 バランス物語50(安定・成長型) 1兆円を上限とします。 バランス物語70(成長型) 1兆円を上限とします。
<b>【縦覧に供する場所】</b>	該当事項はありません。

## 第一部【証券情報】

### （１）【ファンドの名称】

バランス物語30（安定型）

バランス物語50（安定・成長型）

バランス物語70（成長型）

（以上を総称して「バランス物語」、または「ファンド」、あるいは個別に「各ファンド」という場合があります。また各々、「バランス物語30（安定型）」を「バランス物語30」、「バランス物語50（安定・成長型）」を「バランス物語50」、「バランス物語70（成長型）」を「バランス物語70」という場合もあります。）

### （２）【内国投資信託受益証券の形態等】

契約型の追加型証券投資信託の受益権（以下「受益権」といいます。）

信用格付業者から提供されもしくは閲覧に供された信用格付、または信用格付業者から提供されもしくは閲覧に供される予定の信用格付はありません。

ファンドの受益権は、「社債、株式等の振替に関する法律」（以下「社振法」といいます。）の規定の適用を受けており、受益権の帰属は、後述の「（11）振替機関に関する事項」に記載の振替機関等（後述の「（11）振替機関に関する事項」に記載の振替機関および当該振替機関の下位の口座管理機関（社振法第2条に規定する「口座管理機関」をいい、振替機関を含めます。）をいいます。以下同じ。）の振替口座簿に記載または記録されることにより定まります（振替口座簿に記載または記録されることにより定まる受益権を「振替受益権」といいます。）。委託会社であるアセットマネジメントOne株式会社（以下、「委託会社」といいます。）は、やむを得ない事情等がある場合を除き、当該振替受益権を表示する受益証券を発行しません。また、振替受益権には無記名式や記名式の形態はありません。

### （３）【発行（売出）価額の総額】

各ファンドにつき、1兆円を上限とします。

### （４）【発行（売出）価格】

お申込日の翌営業日の基準価額 とします。

「基準価額」とは、純資産総額（ファンドの資産総額から負債総額を控除した金額）を計算日の受益権総口数で除した価額をいいます。（但し、便宜上1万口当りに換算した基準価額で表示することがあります。）

「自動けいぞく投資コース」により収益分配金を再投資する場合は、各計算期間終了日の基準価額とします。

各ファンド間の乗換え（以下「スイッチング」といいます。）により、お申込みをする場合は、お申込日の翌営業日の基準価額とします。

（注1）販売会社によっては、スイッチングのお申込みを受付けられない場合があります。詳しくは販売会社までお問い合わせください。

（注2）スイッチングとは、すでに保有している各ファンドの受益権の一部または全てを解約した際の解約代金をもって、当該解約の請求をすると同時に、当該ファンド以外のバランス物語の受益権の取得を申込む場合を言います。したがって、スイッチング前とスイッチング後で受益者の個別元本が変わり、スイッチング申込者の損益は一旦確定します。

< 基準価額の照会方法等 >

基準価額は、委託会社の毎営業日において、委託会社により計算され、公表されます。

各ファンドの基準価額は、以下の方法でご確認ください。

- ・販売会社へのお問い合わせ
- ・委託会社への照会

ホームページ URL <https://www.am-one.co.jp/>

コールセンター：0120-104-694（受付時間：営業日の午前9時から午後5時まで）

- ・計算日翌日付の日本経済新聞朝刊の「オープン基準価格」の欄をご参照ください。

（5）【申込手数料】

お申込日の翌営業日の基準価額に2.2%（税抜2.0%）を上限として各販売会社が定める手数料率を乗じて得た額とします。

償還乗換え等によるお申込みの場合には、販売会社によりお申込手数料が優遇される場合があります。

「自動けいぞく投資コース」により収益分配金を再投資する場合には、お申込手数料はかかりません。

スイッチングによるお申込みの場合には、お申込手数料はかかりません。ただし、解約と同様の税金がかかる場合がありますのでご注意ください。

詳しくは販売会社にお問い合わせください。

（6）【申込単位】

各販売会社が定める単位とします。

「一般コース」および「自動けいぞく投資コース」によるお申込みが可能です。お申込みになる販売会社によっては、どちらか一方のコースのみの取扱いとなる場合があります。

取扱コースおよびお申込単位は、販売会社にお問い合わせください。

「自動けいぞく投資コース」により収益分配金を再投資する場合およびスイッチングによるお申込みの場合には、1口単位となります。

当初元本は1口当たり1円です。

（7）【申込期間】

継続申込期間：2026年5月26日から2026年11月25日まで

お申込みの取扱いは、原則として販売会社の毎営業日に行われます。

継続申込期間は、上記期間終了前に有価証券届出書を提出することによって更新されます。

( 8 ) 【申込取扱場所】

各ファンドのお申込みにかかる取扱い等は販売会社が行います。

販売会社は、以下の方法でご確認ください。

・委託会社への照会

ホームページ URL <https://www.am-one.co.jp/>

コールセンター：0120-104-694 (受付時間：営業日の午前9時から午後5時まで)

( 9 ) 【払込期日】

取得申込者は、お申込みをされた販売会社が定める所定の日までに買付代金を販売会社に支払うものとします。

各取得申込日の発行価額の総額は、販売会社によって、追加信託が行われる日に、委託会社の指定する口座を経由して受託会社の指定するファンド口座(受託会社が信託事務の一部について委託を行っている場合は当該委託先の口座)に払込まれます。

( 10 ) 【払込取扱場所】

取得申込者は、販売会社の定める方法により、販売会社に買付代金を支払うものとします。

払込取扱場所についてご不明な点は、以下の方法でご確認ください。

・委託会社への照会

ホームページ URL <https://www.am-one.co.jp/>

コールセンター：0120-104-694 (受付時間：営業日の午前9時から午後5時まで)

( 11 ) 【振替機関に関する事項】

ファンドの受益権にかかる振替機関は以下の通りです。

株式会社証券保管振替機構

( 12 ) 【その他】

お申込みの方法

お申込みに際しては、販売会社所定の方法でお申込みください。

ファンドは、収益の分配がなされた場合に収益分配金を受領する「一般コース」と、収益分配金を無手数料で再投資する「自動けいぞく投資コース」があり、「自動けいぞく投資コース」を取得申込者が選択した場合には、取得申込者は販売会社との間で「自動けいぞく投資約款」に従って分配金累積投資に関する契約を締結します。

なお、販売会社によっては、当該契約または規定については、同様の権利義務関係を規定する名称の異なる契約または規定を使用することがあり、この場合、当該別の名称に読み替えるものとします。

また、受益者と販売会社との間であらかじめ決められた一定の金額を一定期間毎に定時定額購入(積立)を行うことができる場合があります。販売会社までお問い合わせください。

ファンドのお申込みは、原則として販売会社の毎営業日に行われます。お申込みの受付は、原則として午後3時30分までにお申込みが行われ、かつ、お申込みの受付に係る販売会社の所定の事務手続きが完了したものを当日のお申込みとします。なお、販売会社によっては異なる場合がありますので、詳しくは販売会社にお問い合わせください。

委託会社は、金融商品取引所等における取引の停止、外国為替取引の停止、その他やむを得ない事情があるときは、お申込みの受付を中止することおよびすでに受付けたお申込みの受付を取り消すことができるものとします。

受益権の取得申込者は販売会社に、取得申込みと同時にまたは予め当該取得申込者が受益権の振替を行うための振替機関等の口座を申し出るものとし、当該口座に当該取得申込者にかかる口数の増加の記載または記録が行われます。

なお、販売会社は、当該取得申込みの代金の支払いと引き換えに、当該口座に当該取得申込者にかかる口数の増加の記載または記録を行うことができます。委託会社は、追加信託により分割された受益権について、振替機関等の振替口座簿への新たな記載または記録をするため社振法に定める事項の振替機関への通知を行うものとします。振替機関等は、委託会社から振替機関への通知があった場合、社振法の規定にしたがい、その備える振替口座簿への新たな記載または記録を行います。受託会社は、追加信託により生じた受益権については追加信託のつど、振替機関の定める方法により、振替機関へ当該受益権にかかる信託を設定した旨の通知を行います。

#### 振替受益権について

ファンドの受益権は、社振法の規定の適用を受け、上記「（11）振替機関に関する事項」に記載の振替機関の振替業にかかる業務規程等の規則にしたがって取り扱われるものとします。

ファンドの収益分配金、償還金、解約代金は、社振法および上記「（11）振替機関に関する事項」に記載の振替機関の業務規程その他の規則にしたがって支払われます。

#### （参考）

##### 投資信託振替制度

投資信託振替制度とは、ファンドの受益権の発生、消滅、移転をコンピュータシステムにて管理するものです。ファンドの設定、解約、償還等がコンピュータシステム上の帳簿（「振替口座簿」といいます。）への記載・記録によって行われますので、受益証券は発行されません。

## 第二部【ファンド情報】

### 第1【ファンドの状況】

#### 1【ファンドの性格】

##### (1)【ファンドの目的及び基本的性格】

各ファンドは、スイッチングの可能な3本のファンドから構成され、安定した収益の確保と信託財産の長期的な成長を図ることを目標として安定的な運用を行います。

各ファンドの信託金の限度額は、5,000億円とします。

ただし、委託会社は、受託会社と合意のうえ、限度額を変更することができます。

#### <ファンドの特色>

## 1 分散投資

●主にマザーファンド\*を通じて国内債券、国内株式、外国債券および外国株式の4つのアセット(資産)に投資します。

\*DLジャパン・アクティブ・オープン・マザーファンド、DLジャパン・ボンド・オープン・マザーファンド、DLインターナショナル・ハイブリッド・オープン・マザーファンド、DLインターナショナル・ボンド・オープン・マザーファンド

●4つのアセット(資産)の配分は、基本アロケーションを決定し、その基本アロケーションからそれぞれ±5%以内の範囲で配分比率の変動を抑えます。個々のアセット(資産)において、数多くの銘柄に分散投資することにより、より一層の分散投資効果を追求します。

●各ファンドの基本アロケーションのもと、個別資産毎にアクティブ運用を行い、当社が独自に指数化する合成インデックス<sup>(注)</sup>をベンチマークとして超過収益を積み上げることを図ります。

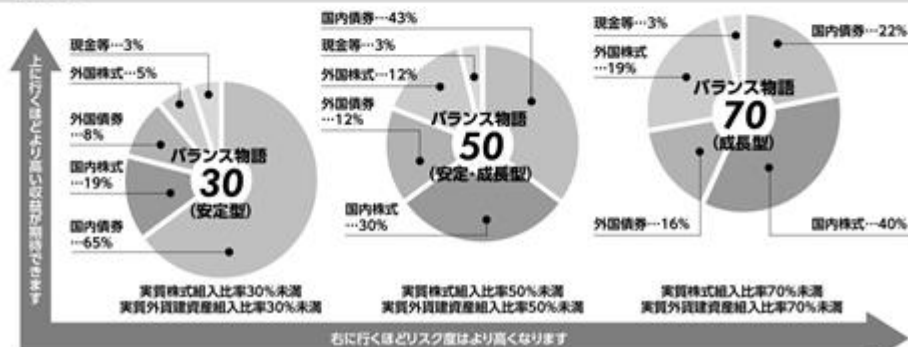
(注)当社が独自に指数化する合成インデックスとは、国内株式については東証株価指数(TOPIX)(配当込み)、国内債券についてはNOMURA-BPI総合、外国株式についてはMSCIコクサイインデックス(配当込み、円換算ベース)、外国債券についてはFTSE世界国債インデックス(除く日本、円換算ベース)、短期金融資産についてはコール・ローンのオーバーナイト物レートを、各ファンドにおける基本アロケーションに基づいて合成したものです。

●実質組入外貨建資産の為替リスクに対しては、原則として為替ヘッジは行いません。ただし、運用効率の向上を図るため、エクスポージャーのコントロールを行う場合があります。

ライフサイクル、リスク許容度、資金ニーズに応じて、3つのファンドから選択できます。

#### 3ファンドの基本アロケーション

(注)運用環境見直し等の大きな変更が信託財産の中長期的な成長に影響を及ぼす可能性が高いと判断した場合には、基本アロケーションの若干の見直しを行う場合があります。



## 2 スwitching\*が可能です。

ライフサイクル、リスク許容度、資金ニーズの変化に応じて、3つのファンド間でスイッチングができます。



\*【スイッチング】とは、すでに保有している各ファンドの一部または全てを換金した際の換金代金をもって、当該換金の請求をすると同時に、当該ファンド以外のバランス物語の取得を申込み場合をいいます。したがって、スイッチング前とスイッチング後で受益者の個別元本が変わり、スイッチング申込者の損益は一旦確定します。また、換金時と同様に、税金(課税対象の場合)がかかる場合がありますのでご留意下さい。

## ■ 分配方針

年2回の決算時(原則として毎年2月25日および8月25日。休業日の場合は翌営業日。)に、原則として経費控除後の利子、配当収入および売買益(評価益を含みます。)等の全額を対象として、委託会社が基準価額水準、市況動向等を勘案して、分配金を決定します。

- 将来の分配金の支払いおよびその金額について保証するものではありません。
- 分配金額は、分配方針に基づいて委託会社が決定します。あらかじめ一定の額の分配をお約束するものではありません。分配金が支払われない場合もあります。

### 商品分類表

バランス物語30（安定型）

バランス物語50（安定・成長型）

バランス物語70（成長型）

単位型投信 追加型投信	投資対象地域	投資対象資産 (収益の源泉)
単位型投信	国内	株式 債券
追加型投信	海外	不動産投信
	内外	その他資産 ( ) 資産複合

(注) 各ファンドが該当する商品分類を網掛け表示しています。

### 商品分類定義

追加型投信	一度設定されたファンドであってもその後追加設定が行われ従来の信託財産とともに運用されるファンドをいいます。
内外	目論見書または投資信託約款において、国内及び海外の資産による投資収益を実質的に源泉とする旨の記載があるものをいいます。
資産複合	目論見書または投資信託約款において、株式、債券、不動産投信およびその他資産のうち複数の資産による投資収益を実質的に源泉とする旨の記載があるものをいいます。

## 属性区分表

バランス物語30（安定型）

バランス物語50（安定・成長型）

バランス物語70（成長型）

投資対象資産	決算頻度	投資対象地域	投資形態	為替ヘッジ
株式 一般 大型株 中小型株	年1回  年2回  年4回	グローバル (日本を含む)  日本		
債券 一般 公債 社債 その他債券 クレジット属性 ( )	年6回 (隔月)  年12回 (毎月)	北米  欧州  アジア  オセアニア	ファミリーファ ンド	あり ( )
不動産投信  その他資産 (投資信託証券 (資産複合(株 式、債券)資産 配分固定型))  資産複合 ( ) 資産配分固定型 資産配分変更型	日々  その他 ( )	中南米  アフリカ  中近東 (中東)  エマージング	ファンド・オ ブ・ファンズ	なし

属性区分に記載している「為替ヘッジ」は、対円での為替リスクに対するヘッジの有無を記載しております。

(注) 各ファンドが該当する属性区分を網掛け表示しています。

## 属性区分定義

その他資産 （投資信託証券 （資産複合（株式、 債券）資産配分 固定型））	目論見書または投資信託約款において、投資信託証券への投資を通じて、主として複数の資産（株式、債券）を実質的な投資対象とし、組入比率については固定的とする旨の記載があるものをいいます。  （注）商品分類表の投資対象資産は資産複合に分類され、属性区分表の投資対象資産はその他資産（投資信託証券（資産複合（株式、債券）資産配分固定型））に分類されます。
年2回	目論見書または投資信託約款において、年2回決算する旨の記載があるものをいいます。
グローバル （日本を含む）	目論見書または投資信託約款において、組入資産による投資収益が日本を含む世界の資産を源泉とする旨の記載があるものをいいます。
ファミリー ファンド	目論見書または投資信託約款において、親投資信託（ファンド・オブ・ファンズにのみ投資されるものを除く。）を投資対象として投資するものをいいます。
為替ヘッジなし	目論見書または投資信託約款において、対円での為替のヘッジを行わない旨の記載があるものまたは対円での為替のヘッジを行う旨の記載がないものをいいます。

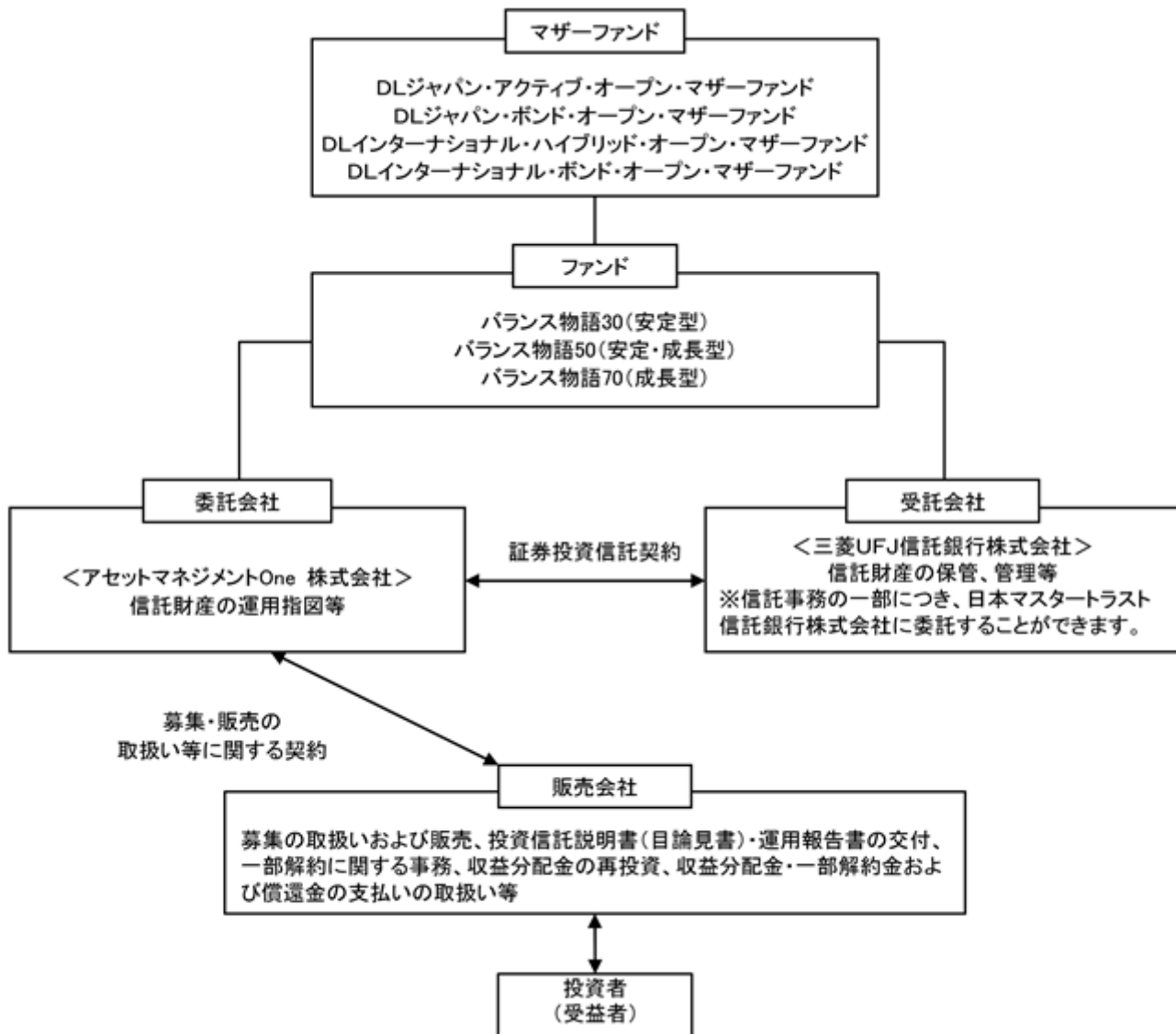
上記の分類は、一般社団法人資産運用業協会の商品分類に関する指針に基づき記載しております。

上記以外の商品分類および属性区分の定義については、一般社団法人資産運用業協会ホームページ（<https://www.imaj.or.jp/>）をご覧ください。

## （２）【ファンドの沿革】

2000年12月27日 信託契約締結、ファンドの設定、ファンドの運用開始

## (3) 【ファンドの仕組み】



- ・「証券投資信託契約」の概要

委託会社と受託会社との間においては、各ファンドの設定時に証券投資信託契約を締結しております。

当該契約の内容は、各ファンドの運用の基本方針、投資対象、投資制限、受益者の権利等を規定したものです。

- ・「募集・販売の取扱い等に関する契約」の概要

委託会社と販売会社との間においては、募集・販売の取扱い等に関する契約を締結しております。

当該契約の内容は、証券投資信託の募集・販売の取扱い、一部解約に関する事務、収益分配金の再投資、収益分配金・一部解約金および償還金の受益者への支払い等に関する包括的な規則を定めたものです。

ファミリーファンド方式とは

各ファンドは「ファミリーファンド方式」により運用を行います。

「ファミリーファンド方式」とは、複数のファンドを合同運用する仕組みで、投資者からの資金をまとめてベビーファンド（各ファンド）とし、その資金の全部または一部をマザーファンド受益証券に投資して、その実質的な運用をマザーファンドにて行います。



## 委託会社の概況

名称：アセットマネジメントOne株式会社

本店の所在の場所：東京都千代田区丸の内一丁目8番2号

## 資本金の額

20億円（2026年2月27日現在）

## 委託会社の沿革

1985年7月1日	会社設立
1998年3月31日	「証券投資信託法」に基づく証券投資信託の委託会社の免許取得
1998年12月1日	証券投資信託法の改正に伴う証券投資信託委託業のみなし認可
1999年10月1日	第一ライフ投信投資顧問株式会社を存続会社として興銀エヌダブリュ・アセットマネジメント株式会社および日本興業投信株式会社と合併し、社名を興銀第一ライフ・アセットマネジメント株式会社とする。
2008年1月1日	「興銀第一ライフ・アセットマネジメント株式会社」から「DIAMアセットマネジメント株式会社」に商号変更
2016年10月1日	DIAMアセットマネジメント株式会社、みずほ投信投資顧問株式会社、新光投信株式会社、みずほ信託銀行株式会社（資産運用部門）が統合し、商号をアセットマネジメントOne株式会社に変更

## 大株主の状況

（2026年4月1日現在）

株主名	住所	所有株数	所有比率
株式会社みずほフィナンシャルグループ	東京都千代田区大手町一丁目5番5号	28,000株 <sup>1</sup>	70.0% <sup>2</sup>
株式会社第一ライフグループ	東京都千代田区有楽町一丁目13番1号	12,000株	30.0% <sup>2</sup>

1：A種種類株式（15,510株）を含みます。

2：普通株式のみの場合の所有比率は、株式会社みずほフィナンシャルグループ51.0%、株式会社第一ライフグループ49.0%

## 2【投資方針】

### (1)【投資方針】

#### <基本方針>

##### ・各ファンド

この投資信託は、安定した収益の確保と信託財産の長期的な成長を図ることを目標として安定的な運用を行います。

#### <投資対象>

##### ・各ファンド

D L ジャパン・アクティブ・オープン・マザーファンド受益証券、D L ジャパン・ボンド・オープン・マザーファンド受益証券、D L インターナショナル・ハイブリッド・オープン・マザーファンド受益証券およびD L インターナショナル・ボンド・オープン・マザーファンド受益証券を主要投資対象とします。

#### <投資態度>

##### ・各ファンド

主としてD L ジャパン・アクティブ・オープン・マザーファンド受益証券、D L ジャパン・ボンド・オープン・マザーファンド受益証券、D L インターナショナル・ハイブリッド・オープン・マザーファンド受益証券およびD L インターナショナル・ボンド・オープン・マザーファンド受益証券への投資を通して、国内株式・国内債券・外国株式・外国債券への分散投資を行い、リスクの低減に努めつつ中長期的に安定した収益の積み上げをめざします。

各資産につき、基本アロケーションにおける資産毎の比率から±5%以内の範囲で配分比率の変動を抑えます。ただし、運用環境見通し等の大きな変更が信託財産の中長期的な成長に影響を及ぼす可能性が高いと判断した場合には、基本アロケーションの若干の見直しを行う場合があります。

実質組入れ外貨建資産の為替変動リスクに対しては、原則として為替ヘッジを行いません。ただし、運用効率の向上を図るため、エクスポージャーのコントロールを行う場合があります。

##### ・バランス物語30(安定型)

国内株式、国内債券、外国株式、外国債券および短期金融資産について、株式への投資割合の上限が30%未満、かつ外貨建資産への投資割合の上限が30%未満の範囲内において配分した

基本アロケーションのもと、個別資産毎におけるアクティブ運用を行い、当社が独自に指数化する合成インデックス<sup>(注)</sup>をベンチマークとして超過収益を積み上げることを図ります。

・ バランス物語50(安定・成長型)

国内株式、国内債券、外国株式、外国債券および短期金融資産について、株式への投資割合の上限が50%未満、かつ外貨建資産への投資割合の上限が50%未満の範囲内において配分した基本アロケーションのもと、個別資産毎におけるアクティブ運用を行い、当社が独自に指数化する合成インデックス<sup>(注)</sup>をベンチマークとして超過収益を積み上げることを図ります。

・ バランス物語70(成長型)

国内株式、国内債券、外国株式、外国債券および短期金融資産について、株式への投資割合の上限が70%未満、かつ外貨建資産への投資割合の上限が70%未満の範囲内において配分した基本アロケーションのもと、個別資産毎におけるアクティブ運用を行い、当社が独自に指数化する合成インデックス<sup>(注)</sup>をベンチマークとして超過収益を積み上げることを図ります。

(注)当社が独自に指数化する合成インデックスとは、国内株式については東証株価指数(TOPIX)(配当込み)、国内債券についてはNOMURA-BPI総合、外国株式についてはMSCIコクサイ・インデックス(配当込み、円換算ベース)、外国債券についてはFTSE世界国債インデックス(除く日本、円換算ベース)、短期金融資産についてはコール・ローンのオーバーナイト物レートを、各ファンドにおける基本アロケーションに基づいて合成したものです。

東証株価指数(TOPIX)の指数値および東証株価指数(TOPIX)にかかる標章または商標は、株式会社JPX総研または株式会社JPX総研の関連会社(以下「JPX」という。)の知的財産であり、指数の算出、指数値の公表、利用など東証株価指数(TOPIX)に関するすべての権利・ノウハウおよび東証株価指数(TOPIX)にかかる標章または商標に関するすべての権利はJPXが有しています。

JPXは、東証株価指数(TOPIX)の指数値の算出もしくは公表の方法の変更、東証株価指数(TOPIX)の指数値の算出もしくは公表の停止または東証株価指数(TOPIX)にかかる標章もしくは商標の変更もしくは使用の停止を行うことができます。

JPXは、東証株価指数(TOPIX)の指数値および東証株価指数(TOPIX)にかかる標章または商標の使用に関して得られる結果ならびに特定日の東証株価指数(TOPIX)の指数値について、何ら保証、言及をするものではありません。

JPXは、東証株価指数(TOPIX)の指数値およびそこに含まれるデータの正確性、完全性を保証するものではありません。また、JPXは、東証株価指数(TOPIX)の指数値の算出または公表の誤謬、遅延または中断に対し、責任を負いません。

本件商品は、JPXにより提供、保証または販売されるものではありません。

JPXは、本件商品の購入者または公衆に対し、本件商品の説明または投資のアドバイスをする義務を負いません。

JPXは、当社または本件商品の購入者のニーズを東証株価指数(TOPIX)の指数値を算出する銘柄構成および計算に考慮するものではありません。

以上の項目に限らず、JPXは本件商品の設定、販売および販売促進活動に起因するいかなる損害に対しても責任を有しません。

NOMURA-BPI総合の知的財産権その他一切の権利は野村フィデューシャリー・リサーチ&コンサルティング株式会社に帰属します。なお、野村フィデューシャリー・リサーチ&コンサルティング株式会社は、同指数の正確性、完全性、信頼性、有用性を保証するものではなく、ファンドの運用成果等に関して一切責任を負いません。

本ファンドは、MSCI Inc.(以下、「MSCI」といいます。)、MSCIの関連会社、情報提供者その他MSCI指数の編集、計算または作成に関与または関係した第三者(以下、総称して「MSCI関係者」といいます。)によって保証、推奨、販売、または宣伝されるものではありません。MSCI指数は、MSCIの独占的財産です。MSCIおよびMSCI指数の名称は、MSCIまたはその関連会社のサービスマークであり、委託会社による特定の目的のために使用が許諾されています。MSCI関係者は、本ファンドの発行者もしくは所有者、またはその他の者もしくは団体に対して、ファンド全般もしくは本ファンド自体への投資に関する適否あるいは一般的な株式市場のバ

パフォーマンスをトラックするMSCI 指数の能力に関して、明示的であると黙示的であるとを問わず、一切の表明または保証を行いません。MSCIまたはその関連会社は、特定のトレードマーク、サービスマークおよびトレードネーム、ならびに、本ファンドまたは本ファンドの発行会社、所有者、その他の者もしくは団体に限りなくMSCIが決定、編集、計算するMSCI指数のライセンス所有者です。いかなるMSCI関係者も、MSCI指数の決定、編集または計算にあたり、本ファンドの発行会社もしくは所有者、またはその他の者もしくは団体の要望を考慮する義務を負いません。いかなるMSCI関係者も、本ファンドの発行時期、発行価格もしくは発行数量の決定、または、本ファンドを換金する方程式もしくは本ファンドの換算対価の決定もしくは計算について責任を負うものではなく、また、関与もしていません。また、MSCI関係者は、本ファンドの発行会社もしくは所有者、またはその他の者もしくは団体に対して、本ファンドの管理、マーケティングまたは募集に関するいかなる義務または責任も負いません。

MSCIは、自らが信頼できると考える情報源からMSCI指数の計算に算入または使用するための情報を入手しますが、いかなるMSCI関係者も、MSCI指数またはそれに含まれるデータの独創性、正確性および/または完全性について保証するものではありません。いかなるMSCI関係者も、明示的か黙示的かを問わず、本ファンドの発行会社もしくは所有者、またはその他の者もしくは団体が、MSCI指数またはそれに含まれるデータを使用することにより得られる結果について保証を行いません。いかなるMSCI関係者も、MSCI指数またはそれに含まれるデータの、またはそれらに関連する過誤、脱漏または中断について責任を負いません。また、MSCI指数およびそれに含まれるデータの各々に関し、いかなるMSCI関係者も明示的または黙示的な保証を行うものではなく、かつMSCI関係者は、それらに関する特定目的に対する市場性および適合性に係る一切の保証を明示的に否認します。前記事項を制限することなく、直接的損害、間接的損害、特別損害、懲罰的損害、結果的損害その他あらゆる損害(逸失利益を含む。)については、その可能性について告知されていたとしても、MSCI関係者は、かかる損害について責任を負いません。

本証券、本商品もしくは本ファンドの購入者、販売者もしくは所有者、またはその他いかなる者もしくは団体も、MSCIの承認が必要か否かの確認を事前にMSCIに求めることなく、本証券を保証、推奨、販売、または宣伝するためにMSCIのトレードネーム、トレードマークまたはサービスマークを使用したり、それらに言及することはできません。いかなる状況においても、いかなる者または団体も、事前にMSCIの書面による承認を得ることなくMSCIとの関係を主張することはできません。

FTSE世界国債インデックスは、FTSE Fixed Income LLCにより運営されている債券インデックスです。FTSE Fixed Income LLCは、本ファンドのスポンサーではなく、本ファンドの推奨、販売あるいは販売促進を行っておりません。このインデックスのデータは、情報提供のみを目的としており、FTSE Fixed Income LLCは、当該データの正確性および完全性を保証せず、またデータの誤謬、脱漏または遅延につき何ら責任を負いません。

このインデックスに対する著作権等の知的財産その他一切の権利はFTSE Fixed Income LLCに帰属します。

## (2) 【投資対象】

### 1. 有価証券の指図範囲(約款第14条第1項)

委託会社は、信託金を、主として(1)から(4)までのアセットマネジメントOne株式会社を委託会社とし、三菱UFJ信託銀行株式会社を受託会社として締結されたマザー信託の受益証券ならびに(5)以降の有価証券(金融商品取引法第2条第2項の規定により有価証券とみなされる同項各号に掲げる権利を除きます。)に投資することを指図します。

- (1)DLジャパン・アクティブ・オープン・マザーファンド
- (2)DLジャパン・ボンド・オープン・マザーファンド
- (3)DLインターナショナル・ハイブリッド・オープン・マザーファンド
- (4)DLインターナショナル・ボンド・オープン・マザーファンド
- (5)株券または新株引受権証書
- (6)国債証券
- (7)地方債証券
- (8)特別の法律により法人の発行する債券
- (9)社債券(新株引受権証券と社債券が一体となった新株引受権付社債券(以下「分離型新株引受権付社債券」といいます。))の新株引受権証券を除きます。)
- (10)特定目的会社に係る特定社債券(金融商品取引法第2条第1項第4号で定めるものをいいます。)
- (11)特別の法律により設立された法人の発行する出資証券(金融商品取引法第2条第1項第6号で定めるものをいいます。)
- (12)協同組織金融機関に係る優先出資証券(金融商品取引法第2条第1項第7号で定めるものをいいます。)
- (13)特定目的会社に係る優先出資証券(金融商品取引法第2条第1項第8号で定めるものをいいます。)
- (14)コマーシャル・ペーパー
- (15)新株引受権証券(分離型新株引受権付社債券の新株引受権証券を含みます。以下同じ。))および新株予約権証券
- (16)外国または外国の者の発行する証券または証書で、上記(5)~(15)の証券または証書の性質を有するもの
- (17)証券投資信託または外国証券投資信託の受益証券(金融商品取引法第2条第1項第10号で定めるものをいい、振替投資信託受益権を含みます。)
- (18)投資証券または外国投資証券(金融商品取引法第2条第1項第11号で定めるものをいいます。)
- (19)外国貸付債権信託受益証券(金融商品取引法第2条第1項第18号で定めるものをいいます。)
- (20)オプションを表示する証券または証書(金融商品取引法第2条第1項第19号で定めるものをいい、有価証券に係るものに限りません。)
- (21)預託証書(金融商品取引法第2条第1項第20号で定めるものをいいます。)
- (22)外国法人が発行する譲渡性預金証書
- (23)指定金銭信託の受益証券(金融商品取引法第2条第1項第14号で定める受益証券発行信託の受益証券に限ります。)
- (24)抵当証券(金融商品取引法第2条第1項第16号で定めるものをいいます。)
- (25)貸付債権信託受益権であって金融商品取引法第2条第1項第14号で定める受益証券発行信託の受益証券に表示されるべきもの
- (26)外国の者に対する権利で上記(25)の有価証券の性質を有するもの

なお、(5)の証券または証書、(16)ならびに(21)の証券または証書のうち(5)の証券または証書の性質を有するものを以下「株式」といい、(6)から(10)までの証券および(16)ならびに(21)の証券または証書のうち(6)から(10)までの証券の性質を有するものを以下「公社債」といい、(17)の証券および(18)の証券を以下「投資信託証券」といいます。

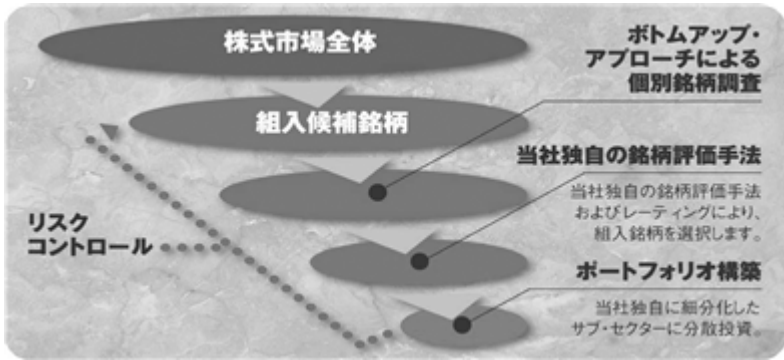
## 2. 金融商品の指図範囲(約款第14条第2項)

委託会社は、信託金を、上記1.に掲げる有価証券のほか、次に掲げる金融商品(金融商品取引法第2条第2項の規定により有価証券とみなされる同項各号に掲げる権利を含みます。)により運用することを指図することができます。

- (1)預金
- (2)指定金銭信託(金融商品取引法第2条第1項第14号に規定する受益証券発行信託を除きます。)
- (3)コール・ローン
- (4)手形割引市場において売買される手形
- (5)貸付債権信託受益権であって金融商品取引法第2条第2項第1号で定めるもの
- (6)外国の者に対する権利で上記(5)の権利の性質を有するもの

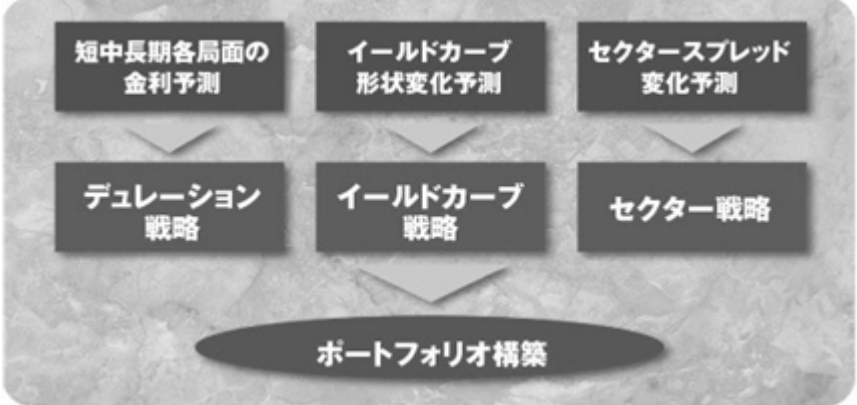
3. 上記1.の規定にかかわらず、この信託の設定、解約、投資環境の変動等への対応等、委託会社が運用上必要と認めるときには、委託会社は信託金を上記2.の(1)から(4)までに掲げる金融商品により運用することの指図ができます。(約款第14条第3項)

## (参考)各ファンドが投資対象とするマザーファンドの概要

ファンド名	D Lジャパン・アクティブ・オープン・マザーファンド
基本方針	この投資信託は、信託財産の長期的な成長を図ることを目標として運用を行います。
主な投資対象	日本の株式(全上場銘柄)を主要な投資対象とします。
投資態度	<p>東証株価指数(TOPIX)(配当込み)を中長期的に上回ることを目標に運用します。</p> <p>企業のファンダメンタルズ分析を重視したボトムアップによる銘柄選択を行うことを原則とします。</p> <p>銘柄選択はファンドマネージャーが自ら会社訪問を行い、企業の成長性と投資価値を総合的に判断し、組入銘柄を決定します。</p> <p>株式の組入比率は、原則として100%に近い状態を維持します。ただし、市況動向等により弾力的に変更を行う場合があります。</p> <p>特定の銘柄や業種に対し、過度の集中がないように配慮します。</p>
ポートフォリオ構築プロセス	<ol style="list-style-type: none"> <li>1)全銘柄の中から、大型株と中小型株をセクター間の偏りを調整しつつ約700銘柄を組入候補銘柄群として選出します。</li> <li>2)調査担当アナリストおよび運用担当者は、1)の組入候補銘柄について、企業訪問等を中心とした積極的な調査活動により個別銘柄の調査・分析を行います。</li> <li>3)2)により得られた企業業績予測を、短期的・中長期的な視点で株価への織り込み度合い等から独自にレーティングし、バリュエーション評価を行ったうえ、組入銘柄を選出します。</li> <li>4)3)により選出された組入銘柄を、委託会社独自に細分化したサブ・セクターに分散して投資を行います。</li> </ol>  <p>上記は、2026年2月末現在のものであり、今後変更となる場合があります。</p>

主な投資制限	<p>株式（新株引受権証券および新株予約権証券を含みます）への投資割合には、制限を設けません。</p> <p>新株引受権証券および新株予約権証券への投資は、取得時において信託財産の純資産総額の20%以下とします。</p> <p>投資信託証券への投資は、信託財産の純資産総額の5%以下とします。</p> <p>同一銘柄の株式への投資は、信託財産の純資産総額の10%以下とします。</p> <p>同一銘柄の新株引受権証券および新株予約権証券への投資は、信託財産の純資産総額の5%以下とします。</p> <p>同一銘柄の転換社債、ならびに新株予約権付社債のうち会社法第236条第1項第3号の財産が当該新株予約権付社債についての社債であって当該社債と当該新株予約権がそれぞれ単独で存在し得ないことをあらかじめ明確にしているもの（以下会社法施行前の旧商法第341条ノ3第1項第7号および第8号の定めがある新株予約権付社債を含め「転換社債型新株予約権付社債」といいます。）への投資は、信託財産の純資産総額の10%以下とします。</p> <p>外貨建資産への投資割合は、信託財産の純資産総額の30%以下とします。</p> <p>一般社団法人資産運用業協会規則に定める一の者に対する株式等エクスポージャー、債券等エクスポージャーおよびデリバティブ等エクスポージャーの信託財産の純資産総額に対する比率は、原則としてそれぞれ10%、合計で20%以内とすることとし、当該比率を超えることとなった場合には、委託会社は、一般社団法人資産運用業協会規則にしたがい当該比率以内となるよう調整を行うこととします。</p>
--------	--

ファンド名	D Lジャパン・ボンド・オープン・マザーファンド
基本方針	この投資信託は、信託財産の長期的な成長を図ることをめざして運用を行います。
主な投資対象	わが国の公社債を主要投資対象とします。
投資態度	<p>NOMURA - B P I 総合を中長期的に上回ることを目標に運用を行います。</p> <p>マクロ経済分析をベースとしたファンダメンタルズ分析等に基づき、金利の方向性予測、イールドカーブ戦略、セクター戦略により超過収益を積み上げることをめざします。</p>

<p>ポートフォリオ構築プロセス</p>	<p>1)マクロ経済分析をベースとしたファンダメンタルズ分析等に基づき、短中長期金利の方向性、イールドカーブ、セクターズブレッドの予測を行います。</p> <p>2)1)により得られた分析に基づき、デュレーション戦略、イールドカーブ戦略および定性・定量分析に基づいた個別銘柄の決定を行い、ポートフォリオを構築します。</p> <p>3)委託会社独自の円債分析システム「YBAS」を活用することで、きめ細かい定量分析・リスク分析を行い、ポートフォリオを構築します。</p>  <p>上記は、2026年2月末現在のものであり、今後変更となる場合があります。</p>
<p>主な投資制限</p>	<p>同一銘柄の転換社債、ならびに転換社債型新株予約権付社債への投資は、信託財産の純資産総額の10%以下とします。</p> <p>投資信託証券への投資は、信託財産の純資産総額の5%以下とします。</p> <p>外貨建資産への投資割合は、信託財産の純資産総額の30%以下とします。</p> <p>デリバティブ取引(法人税法第61条の5に定めるものをいいます。)は、価格変動、金利変動および為替変動により生じるリスクを減じる目的ならびに投資の対象とする資産を保有した場合と同様の損益を実現する目的以外には利用しません。</p> <p>外国為替予約取引は、為替相場の変動により生じるリスクを減じる目的以外には利用しません。</p> <p>一般社団法人資産運用業協会規則に定める一の者に対する株式等エクスポージャー、債券等エクスポージャーおよびデリバティブ等エクスポージャーの信託財産の純資産総額に対する比率は、原則としてそれぞれ10%、合計で20%以内とすることとし、当該比率を超えることとなった場合には、委託会社は、一般社団法人資産運用業協会規則にしたがい当該比率以内となるよう調整を行うこととします。</p>

<p>ファンド名</p>	<p>D L インターナショナル・ハイブリッド・オープン・マザーファンド</p>
<p>基本方針</p>	<p>この投資信託は、信託財産の長期的な成長を図ることを目標として運用を行います。</p>
<p>主な投資対象</p>	<p>日本を除く世界主要先進国の株式を主要な投資対象とします。</p>

投資態度	<p>積極的な企業調査活動を基にしたボトムアップ・アプローチと各国のマクロ経済分析等によるトップダウン・アプローチを併用することによりポートフォリオを構築します。</p> <p>M S C I コクサイ・インデックス（配当込み、円換算ベース）を長期的に上回ることをめざして運用を行います。</p> <p>株式の組入比率は、原則として100%に近い状態を維持します。ただし、市況動向等により弾力的に変更を行う場合があります。</p> <p>外貨建資産に対する為替ヘッジは、原則として行いません。</p>
ポートフォリオ構築プロセス	<p>1) グローバルセクター別に調査・運用チームを編成し、ファンドマネジャーが主に直接現地へ訪問、個別企業およびマクロ経済の調査を行います。</p> <p>2) 1)の調査活動を基に、ボトムアップ企業調査に基づくミクロ分析とマクロ分析を相互補完的に行います。</p> <p>3) 2)の分析を基に、当社独自のグローバルな視点からの総合的な銘柄評価手法を用い、地域配分・セクター配分を加味したうえでポートフォリオを構築します。</p> <div data-bbox="408 770 1305 1200" style="text-align: center;"> <p><b>直接現地への企業調査</b></p> <ul style="list-style-type: none"> <li>●徹底したボトムアップの企業調査</li> <li>●地域・国を超えたグローバル・セクター別の運用体制</li> <li>●各グローバル・セクターの担当アナリストが直接現地へ企業訪問</li> </ul> <p><b>銘柄評価 / セクター評価 / 市場評価</b></p> <ul style="list-style-type: none"> <li>●ミクロ分析を基にしたマクロ環境の分析</li> <li>●それぞれの市場特性に応じた柔軟な企業評価</li> <li>●企業調査情報をもとにセクター環境、市場環境を分析・評価</li> </ul> <p><b>銘柄の総合レーティング</b></p> <ul style="list-style-type: none"> <li>●グローバルな視点に立った投資判断</li> <li>●セクター評価・市場評価をファクターとして加味した銘柄評価</li> <li>●世界中の情報を東京に一局集中させ、グローバルレベルでの分析・判断</li> </ul> <p><b>ポートフォリオ</b></p> <ul style="list-style-type: none"> <li>●リスクをコントロールしつつ国際分散投資</li> <li>●セクター・アロケーション、地域別アロケーションを調整し、意図せざるリスクを排除</li> </ul> </div> <p>上記は、2026年2月末現在のものであり、今後変更となる場合があります。</p>
主な投資制限	<p>株式（新株引受権証券および新株予約権証券を含みます）への投資割合には、制限を設けません。</p> <p>新株引受権証券および新株予約権証券への投資は、取得時において信託財産の純資産総額の20%以下とします。</p> <p>投資信託証券への投資は、信託財産の純資産総額の5%以下とします。</p> <p>同一銘柄の株式への投資は、信託財産の純資産総額の10%以下とします。</p> <p>同一銘柄の新株引受権証券および新株予約権証券への投資は、信託財産の純資産総額の5%以下とします。</p> <p>同一銘柄の転換社債、ならびに転換社債型新株予約権付社債への投資は、信託財産の純資産総額の10%以下とします。</p> <p>外貨建資産への投資割合には、制限を設けません。</p> <p>一般社団法人資産運用業協会規則に定める一の者に対する株式等エクスポージャー、債券等エクスポージャーおよびデリバティブ等エクスポージャーの信託財産の純資産総額に対する比率は、原則としてそれぞれ10%、合計で20%以内とすることとし、当該比率を超えることとなった場合には、委託会社は、一般社団法人資産運用業協会規則にしたがい当該比率以内となるよう調整を行うこととします。</p>

ファンド名

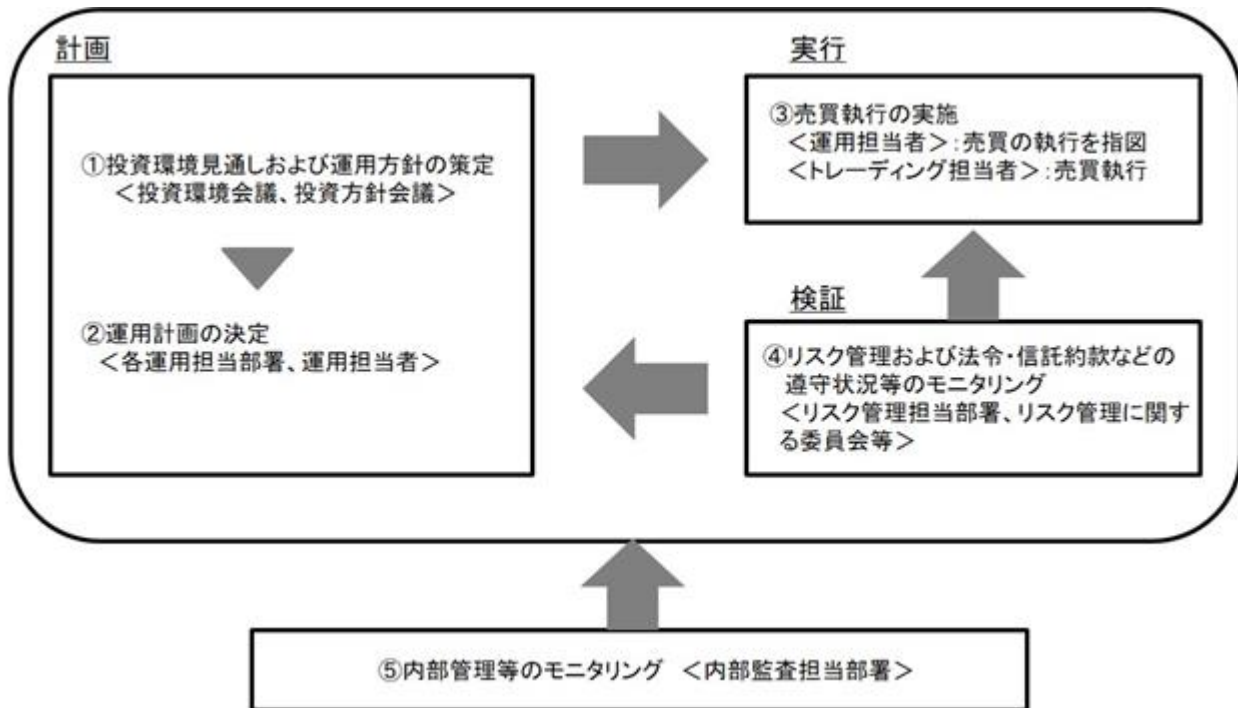
D L インターナショナル・ボンド・オープン・マザーファンド

基本方針	この投資信託は、信託財産の長期的な成長を図ることを目標として運用を行います。
主な投資対象	日本を除く世界主要国の公社債を主要投資対象とします。
投資態度	<p>FTSE世界国債インデックス（除く日本、円換算ベース）を中長期的に上回ることを目標に運用を行います。</p> <p>委託会社が独自に開発した外債分析システムを活用して運用を行います。</p> <p>金利見通しに基づく各国市場配分に加え、各国ポートフォリオにおけるデュレーション、償還構成をコントロールすることにより超過収益を獲得することをめざします。</p> <p>為替については、金利とは独立した投資対象と考え、エクスポージャーのコントロールを行うことにより、運用効率の向上を図ります。ただし、為替エクスポージャーは原則として信託財産の純資産総額の範囲内とします。</p>
ポートフォリオ構築プロセス	<p>1)世界主要国のファンダメンタルズ分析・テクニカル分析等に基づき、主要国の金利トレンド・イールドカーブの形状・通貨別為替相場の見通しを策定します。</p> <p>2)当社独自開発の外債分析システムを活用し、イールドカーブ分析等の定量分析を行います。</p> <p>3)当社独自開発の外債分析システムを活用し、為替・金利見通しに基づく市場配分・通貨配分戦略、デュレーション・償還構成戦略より、ポートフォリオ属性を決定・構築します。</p> <div data-bbox="355 987 1366 1406" style="text-align: center;"> </div> <p>上記は、2026年2月末現在のものであり、今後変更となる場合があります。</p>
主な投資制限	<p>同一銘柄の転換社債、ならびに新株予約権付社債のうち会社法第236条第1項第3号の財産が当該新株予約権付社債についての社債であって当該社債と当該新株予約権がそれぞれ単独で存在し得ないことをあらかじめ明確にしているもの（以下会社法施行前の旧商法第341条ノ3第1項第7号および第8号の定めがある新株予約権付社債を含め「転換社債型新株予約権付社債」といいます。）への投資は、信託財産の純資産総額の10%以下とします。</p> <p>投資信託証券への投資は、信託財産の純資産総額の5%以下とします。</p> <p>外貨建資産への投資割合には、制限を設けません。</p> <p>一般社団法人資産運用業協会規則に定める一の者に対する株式等エクスポージャー、債券等エクスポージャーおよびデリバティブ等エクスポージャーの信託財産の純資産総額に対する比率は、原則としてそれぞれ10%、合計で20%以内とすることとし、当該比率を超えることとなった場合には、委託会社は、一般社団法人資産運用業協会規則にしたがい当該比率以内となるよう調整を行うこととします。</p>

資金動向、市況動向等によっては、上記の運用ができない場合があります。

## (3) 【運用体制】

## a. ファンドの運用体制



## 投資環境見通しおよび運用方針の策定

経済環境見通し、資産別市場見通し、資産配分方針および資産別運用方針は原則として月次で開催する「投資環境会議」および「投資方針会議」にて協議、策定致します。これらの会議は運用本部長・副本部長、運用担当部署の部長等で構成されます。

## 運用計画の決定

各ファンドの運用は「投資環境会議」および「投資方針会議」における協議の内容を踏まえて、ファンド毎に個別に任命された運用担当者が行います。運用担当者は月次で運用計画書を作成し、運用本部長の承認を受けます。運用担当者は承認を受けた運用計画に基づき、運用を行います。

## 売買執行の実施

運用担当者は、売買計画に基づいて売買の執行を指図します。トレーディング担当者は、最良執行をめざして売買の執行を行います。

## モニタリング

運用担当部署から独立したリスク管理担当部署（人数20～40人程度）は、運用に関するパフォーマンス測定、リスク管理および法令・信託約款などの遵守状況等のモニタリングを実施し、必要に応じて対応を指示します。

定期的に行われるリスク管理に関する委員会等において運用リスク管理状況、運用実績、法令・信託約款などの遵守状況等について検証・報告を行います。

## 内部管理等のモニタリング

内部監査担当部署(人数5~15人程度)が運用、管理等に関する業務執行の適正性・妥当性・効率性等の観点からモニタリングを実施します。

b. ファンドの関係法人に関する管理

ファンドの関係法人である受託会社に対して、その業務に関する委託会社の管理担当部署は、内部統制に関する外部監査人による報告書等の定期的な提出を求め、必要に応じて具体的な事項に関するヒアリングを行う等の方法により、適切な業務執行体制にあることを確認します。

c. 運用体制に関する社内規則

運用体制に関する社内規則として運用管理規程および職務責任権限規程等を設けており、運用担当者の任務と権限の範囲を明示するほか、各投資対象の取り扱いに関して基準を設け、ファンドの商品性に則った適切な運用の実現を図ります。

また、売買執行、投資信託財産管理および法令遵守チェック等に関する各々の規程・内規を定めています。

運用体制は2026年2月27日現在のものであり、今後変更となる場合があります。

上記体制は、マザーファンドを通じた実質的な運用体制を記載しております。

(4) 【分配方針】

収益分配方針

毎決算時(原則として2月25日および8月25日。休業日の場合は翌営業日。)に、原則として以下の方針に基づき分配を行います。

- (1) 分配対象額の範囲は、経費控除後の利子、配当収入および売買益(評価益を含む)等の全額とします。
- (2) 分配金額は、委託会社が基準価額水準、市況動向等を勘案して決定します。ただし、分配対象額が少額の場合は分配を行わないことがあります。
- (3) 留保益の運用については、特に制限を設けず、委託会社の判断に基づき、元本部分と同一の運用を行います。

収益の分配方式

(1) 信託財産から生じる毎計算期末における利益は、次の方法により処理するものとします。

- 1) 配当金、利子、貸付有価証券に係る品貸料及びこれらに類する収益から支払利息を控除した額(以下「配当等収益」といいます。)は、諸経費、信託報酬及び当該信託報酬に係る消費税および地方消費税(以下「消費税等」といいます。)に相当する金額、監査報酬及び当該監査報酬に係る消費税等に相当する金額を控除した後その残額を受益者に分配することができます。なお、次期以降の分配金にあてるため、その一部を分配準備積立金として積み立てることができます。
- 2) 売買損益に評価損益を加減した利益金額(以下「売買益」といいます。)は、諸経費、信託報酬及び当該信託報酬に係る消費税等に相当する金額、監査報酬及び当該監査報酬に係る消費税等に相当する金額を控除し、繰越欠損金があるときは、その全額を売買益をもって補填した後、受益者に分配することができます。なお、次期以降の分配にあてるため、分配準備積立金として積み立てることができます。

(2) 毎計算期末において、信託財産につき生じた損失は、次期に繰り越します。

## 収益分配金の支払い

収益分配金は、決算日において振替機関等の振替口座簿に記載または記録されている受益者(当該収益分配金にかかる決算日以前において一部解約が行われた受益権にかかる受益者を除きます。また、当該収益分配金にかかる決算日以前に設定された受益権で取得申込代金支払前のため販売会社の名義で記載または記録されている受益権については原則として取得申込者としません。)に、原則として決算日から起算して5営業日までにお支払いを開始します。

「自動けいぞく投資コース」をお申込みの場合は、収益分配金は再投資されますが、再投資により増加した受益権は、振替口座簿に記載または記録されます。

## (5)【投資制限】

### 「バランス物語30(安定型)」

#### (1)株式への実質投資割合(運用の基本方針 2.運用方法(3)投資制限)

株式への実質投資割合は、信託財産の純資産総額の30%未満とします。

#### (2)外貨建資産への実質投資割合(運用の基本方針 2.運用方法(3)投資制限)

外貨建資産への実質投資割合は、信託財産の純資産総額の30%未満とします。

### 「バランス物語50(安定・成長型)」

#### (1)株式への実質投資割合(運用の基本方針 2.運用方法(3)投資制限)

株式への実質投資割合は、信託財産の純資産総額の50%未満とします。

#### (2)外貨建資産への実質投資割合(運用の基本方針 2.運用方法(3)投資制限)

外貨建資産への実質投資割合は、信託財産の純資産総額の50%未満とします。

### 「バランス物語70(成長型)」

#### (1)株式への実質投資割合(運用の基本方針 2.運用方法(3)投資制限)

株式への実質投資割合は、信託財産の純資産総額の70%未満とします。

#### (2)外貨建資産への実質投資割合(運用の基本方針 2.運用方法(3)投資制限)

外貨建資産への実質投資割合は、信託財産の純資産総額の70%未満とします。

### 共通

#### (3)マザーファンド受益証券以外の投資信託証券への実質投資割合(運用の基本方針 2.運用方法(3)投資制限)

マザーファンド受益証券以外の投資信託証券への実質投資割合は、信託財産の純資産総額の5%以下とします。

#### (4)新株引受権証券および新株予約権証券への実質投資割合(運用の基本方針 2.運用方法(3)投資制限)

新株引受権証券および新株予約権証券への実質投資割合は、取得時において信託財産の純資産総額の15%以下とします。

#### (5)一般社団法人資産運用業協会規則に定める一の者に対する株式等エクスポージャー、債券等エクスポージャーおよびデリバティブ等エクスポージャーの信託財産の純資産総額に対する比率は、原則としてそれぞれ10%、合計で20%以内とすることとし、当該比率を超えることとなった場合には、委託会社は、一般社団法人資産運用業協会規則にしたがい当該比率以内となるよう調整を行うこととします。(運用の基本方針 2.運用方法(3)投資制限)

## (6)投資する株式等の範囲（約款第16条）

(a)委託会社が投資することを指図する株式、新株引受権証券および新株予約権証券は、金融商品取引所に上場されている株式の発行会社の発行するもの、金融商品取引所に準ずる市場において取引されている株式の発行会社の発行するものとします。ただし、株主割当または社債権者割当により取得する株式、新株引受権証券および新株予約権証券については、この限りではありません。

(b)上記(a)の規定にかかわらず、上場予定または登録予定の株式、新株引受権証券および新株予約権証券で目論見書等において上場または登録されることが確認できるものについては、委託会社が投資することを指図することができるものとします。

## (7)同一銘柄の株式への実質投資制限（約款第17条第1項および第3項）

(a)委託会社は、取得時において信託財産に属する同一銘柄の株式の時価総額とマザーファンドの信託財産に属する当該株式の時価総額のうち信託財産に属するとみなした額との合計額が、信託財産の純資産総額の100分の5を超えることとなる投資の指図をしません。

(b)上記(a)において信託財産に属するとみなした額とは、信託財産に属するマザーファンドの受益証券の時価総額に、マザーファンドの信託財産の純資産総額に占める当該株式の時価総額の割合を乗じて得た額をいいます。

## (8)同一銘柄の新株引受権証券および新株予約権証券への実質投資制限（約款第17条第2項および第3項）

(a)委託会社は、取得時において信託財産に属する同一銘柄の新株引受権証券および新株予約権証券の時価総額とマザーファンドの信託財産に属する当該新株引受権証券および当該新株予約権証券の時価総額のうち信託財産に属するとみなした額との合計額が信託財産の純資産総額の100分の5を超えることとなる投資の指図をしません。

(b)上記(a)において信託財産に属するとみなした額とは、信託財産に属するマザーファンドの受益証券の時価総額に、マザーファンドの信託財産の純資産総額に占める当該新株引受権証券および新株予約権証券の時価総額の割合を乗じて得た額をいいます。

## (9)同一銘柄の転換社債等への実質投資制限（約款第18条）

(a)委託会社は、取得時において信託財産に属する同一銘柄の転換社債ならびに転換社債型新株予約権付社債の時価総額とマザーファンドの信託財産に属する当該転換社債ならびに転換社債型新株予約権付社債のうち信託財産に属するとみなした額との合計額が、信託財産の純資産総額の100分の5を超えることとなる投資の指図をしません。

(b)上記(a)において信託財産に属するとみなした額とは、信託財産に属するマザーファンド受益証券の時価総額に、マザーファンドの信託財産の純資産総額に占める当該転換社債ならびに転換社債型新株予約権付社債の時価総額の割合を乗じて得た額をいいます。

## (10)信用取引の指図範囲（約款第19条）

(a)委託会社は、信託財産の効率的な運用に資するため、信用取引により株券を売付けることの指図をすることができます。なお、当該売付の決済については、株券の引き渡しまたは買戻しにより行うことの指図をすることができるものとします。

(b)上記(a)の信用取引の指図は、次の1)～6)に掲げる有価証券の発行会社の発行する株券について行うことができるものとし、かつ次の1)～6)に掲げる株券数の合計数を超えないものとします。

1)信託財産に属する株券および新株引受権証券の権利行使により取得する株券

- 2) 株式分割により取得する株券
- 3) 有償増資により取得する株券
- 4) 売出しにより取得する株券
- 5) 信託財産に属する転換社債の転換請求および新株予約権（転換社債型新株予約権付社債の新株予約権に限り、）の行使により取得可能な株券
- 6) 信託財産に属する新株引受権証券および新株引受権付社債券の新株引受権行使、または信託財産に属する新株予約権証券および新株予約権付社債券の新株予約権(上記5)に定めるものを除きます。)の行使により取得可能な株券

(11) 先物取引等の運用指図・目的・範囲（約款第20条）

(a) 委託会社は、信託財産が運用対象とする有価証券の価格変動リスクを回避するため、わが国の金融商品取引所における有価証券先物取引(金融商品取引法第28条第8項第3号イに掲げるものをいいます。以下同じ。)、有価証券指数等先物取引(金融商品取引法第28条第8項第3号ロに掲げるものをいいます。以下同じ。)および有価証券オプション取引(金融商品取引法第28条第8項第3号ハに掲げるものをいいます。以下同じ。)ならびに外国の取引所におけるこれらの取引と類似の取引を次の範囲で行うことの指図をすることができます。なお、選択権取引は、オプション取引に含めて取扱うものとします(以下同じ。)

- 1) 先物取引の売建およびコール・オプションの売付けの指図は、建玉の合計額が、ヘッジ対象とする有価証券(以下「ヘッジ対象有価証券」といいます。)の時価総額とマザーファンドの信託財産に属するヘッジ対象有価証券の時価総額のうち信託財産に属するとみなした額(信託財産に属するマザーファンド受益証券の時価総額にマザーファンドの信託財産の純資産総額に占めるヘッジ対象有価証券の時価総額の割合を乗じて得た額をいいます。)との合計額の範囲内とします。
- 2) 先物取引の買建およびプット・オプションの売付けの指図は、建玉の合計額が、ヘッジ対象有価証券の組入可能額(信託財産の組入ヘッジ対象有価証券およびマザーファンドの組入ヘッジ対象有価証券のうち信託財産に属するとみなした額(信託財産に属するマザーファンド受益証券の時価総額にマザーファンドの信託財産の純資産総額に占める組入ヘッジ対象有価証券の時価総額の割合を乗じて得た額をいいます。))を差し引いた額)に信託財産が限月までに受取る組入公社債、組入外国貸付債権信託受益証券、組入貸付債権信託受益権および組入抵当証券の利払金および償還金とマザーファンドが限月までに受取る組入公社債、組入外国貸付債権信託受益証券、組入貸付債権信託受益権および組入抵当証券の利払金および償還金のうち信託財産に属するとみなした額(信託財産に属するマザーファンド受益証券の時価総額にマザーファンドの信託財産の純資産総額に占める組入公社債、組入外国貸付債権信託受益証券、組入貸付債権信託受益権および組入抵当証券の利払金および償還金の割合を乗じて得た額をいいます。)を加えた額を限度とし、かつ信託財産が限月までに受取る組入有価証券に係る利払金および償還金等ならびに上記(2)投資対象2.金融商品の指図範囲(1)~(4)に掲げる金融商品で運用している額とマザーファンドが限月までに受け取る組入有価証券に係る利払金および償還金等ならびに上記(2)投資対象2.金融商品の指図範囲(1)~(4)に掲げる金融商品で運用している額のうち信託財産に属するとみなした額(信託財産に属するマザーファンド受益証券の時価総額にマザーファンドの信託財産の純資産総額に占めるマザーファンドが限月までに受取る組入有価証券に係る

利払金および償還金等ならびに上記(2)投資対象2.金融商品の指図範囲(1)~(4)に掲げる金融商品で運用している額の割合を乗じて得た額をいいます。)の合計額の範囲内とします。

3)コール・オプションおよびプット・オプションの買付の指図は、(11)で規定する全オプション取引に係る支払いプレミアム額の合計額が取引時点の信託財産の純資産総額の5%を上回らない範囲内とします。

(b)委託会社は、信託財産に属する資産の効率的な運用に資するため、わが国の取引所における通貨に係る先物取引ならびに外国の取引所における通貨に係る先物取引および先物オプション取引を行うことの指図をすることができます。

(c)委託会社は、信託財産に属する資産の価格変動リスクを回避するため、わが国の取引所における金利に係る先物取引およびオプション取引ならびに外国の取引所におけるこれらの取引と類似の取引を次の範囲内で行うことの指図をすることができます。

1)先物取引の売建およびコール・オプションの売付けの指図は、建玉の合計額が、ヘッジ対象とする金利商品(信託財産が1年以内に受取る組入有価証券の利払金および償還金等ならびに上記(2)投資対象2.金融商品の指図範囲(1)~(4)に掲げる金融商品で運用しているものをいい、以下「ヘッジ対象金利商品」といいます。)の時価総額とマザーファンドの信託財産に属するヘッジ対象金利商品の時価総額のうち信託財産に属するとみなした額(信託財産に属するマザーファンドの時価総額にマザーファンドの信託財産の純資産総額に占めるヘッジ対象金利商品の時価総額の割合を乗じて得た額をいいます。)の合計額の範囲内とします。

2)先物取引の買建およびプット・オプションの売付けの指図は、建玉の合計額が、信託財産が限月までに受取る組入有価証券に係る利払金および償還金等ならびに上記(2)投資対象2.金融商品の指図範囲(1)~(4)に掲げる金融商品で運用している額(以下2)において「金融商品運用額等」といいます。)の範囲内とします。ただし、ヘッジ対象金利商品が外貨建で、信託財産の外貨建資産組入可能額(約款上の組入可能額から保有外貨建資産の時価総額を差し引いた額。以下同じ。)に信託財産が限月までに受取る外貨建組入公社債および組入外国貸付債権信託受益証券ならびに外貨建組入貸付債権信託受益権の利払金および償還金を加えた額が当該金融商品運用額等の額より少ない場合には外貨建資産組入可能額に信託財産が限月までに受け取る外貨建組入有価証券に係る利払金および償還金等を加えた額を限度とします。

3)コール・オプションおよびプット・オプションの買付けの指図は、支払いプレミアム額の合計額が取引時点のヘッジ対象金利商品の時価総額の5%を上回らない範囲内とし、かつ(11)で規定する全オプション取引に係る支払いプレミアム額の合計額が取引時点の信託財産の純資産総額の5%を上回らない範囲内とします。

#### (12)スワップ取引の運用指図・目的・範囲(約款第21条)

(a)委託会社は、信託財産に属する資産の効率的な運用ならびに価格変動リスクを回避するため、異なった通貨、異なった受取金利、または異なった受取金利とその元本を一定の条件のもとに交換する取引(以下「スワップ取引」といいます。)を行うことの指図をすることができます。

(b)スワップ取引の指図にあたっては、当該取引の契約期限が、原則として信託期間を超えないものとします。ただし、当該取引が当該信託期間内で全部解約が可能なものについてはこの限りではありません。

- (c)スワップ取引の指図にあたっては、当該信託財産に係るスワップ取引の想定元本の総額とマザーファンドの信託財産に係るスワップ取引の想定元本の総額のうち信託財産に属するとみなした額との合計額(以下「スワップ取引の想定元本の合計額」といいます。以下(c)において同じ。)が、信託財産の純資産総額を超えないものとします。なお、信託財産の一部解約等の事由により、上記純資産総額が減少して、スワップ取引の想定元本の合計額が信託財産の純資産総額を超えることとなった場合には、委託会社は速やかに、その超える額に相当するスワップ取引の一部の解約を指図するものとします。
- (d)上記(c)においてマザーファンドの信託財産に係るスワップ取引の想定元本の総額のうち信託財産に属するとみなした額とは、マザーファンドの信託財産に係るスワップ取引の想定元本の総額にマザーファンドの信託財産の純資産総額に占める信託財産に属するマザーファンドの受益証券の時価総額の割合を乗じて得た額をいいます。
- (e)スワップ取引の評価は、当該取引契約の相手方が市場実勢金利等を基に算出した価額で評価するものとします。
- (f)委託会社は、スワップ取引を行うにあたり担保の提供あるいは受入れが必要と認めるときは、担保の提供あるいは受入れの指図を行うものとします。
- (13)金利先渡取引および為替先渡取引の運用指図・目的・範囲(約款第22条)
- (a)委託会社は、信託財産の効率的な運用ならびに価格変動リスクを回避するため、金利先渡取引および為替先渡取引を行うことの指図をすることができます。
- (b)金利先渡取引および為替先渡取引の指図にあたっては、当該取引の決済日が、原則として信託期間を超えないものとします。ただし、当該取引が当該信託期間内で全部解約が可能なものについてはこの限りではありません。
- (c)金利先渡取引の指図にあたっては、当該信託期間に係る金利先渡取引の想定元本の総額とマザーファンドの信託財産に係る金利先渡取引の想定元本の総額のうち信託財産に属するとみなした額との合計額(「金利先渡取引の想定元本の合計額」といいます。以下(c)において同じ。)が、信託財産に係るヘッジ対象金利商品の時価総額とマザーファンドの信託財産に係るヘッジ対象金利商品の時価総額のうち信託財産に属するとみなした額との合計額(「ヘッジ対象金利商品の時価総額の合計額」といいます。以下(c)において同じ。)を超えないものとします。なお、信託財産の一部解約等の事由により、上記ヘッジ対象金利商品の時価総額の合計額が減少して、金利先渡取引の想定元本の合計額がヘッジ対象金利商品の時価総額の合計額を超えることとなった場合には、委託会社は、速やかにその超える額に相当する金利先渡取引の一部の解約を指図するものとします。
- (d)上記(c)においてマザーファンドの信託財産に係る金利先渡取引の想定元本の総額のうち信託財産に属するとみなした額とは、マザーファンドの信託財産に係る金利先渡取引の想定元本の総額にマザーファンドの信託財産の純資産総額に占める信託財産に属するマザーファンドの受益証券の時価総額の割合を乗じて得た額をいいます。また、マザーファンドの信託財産に係るヘッジ対象金利商品の時価総額のうち信託財産に属するとみなした額とは、マザーファンドの信託財産に係るヘッジ対象金利商品の時価総額にマザーファンドの信託財産の純資産総額に占める信託財産に属するマザーファンドの受益証券の時価総額の割合を乗じて得た額をいいます。
- (e)為替先渡取引の指図にあたっては、当該信託財産に係る為替先渡取引の想定元本の総額とマザーファンドの信託財産に係る為替先渡取引の想定元本の総額のうち信託財産に属

するとみなした額との合計額(「為替先渡取引の想定元本の合計額」といいます。以下(e)において同じ。)が、信託財産の純資産総額を超えないものとします。なお、信託財産の一部解約等の事由により、純資産総額が減少して、為替先渡取引の想定元本の合計額が純資産総額を超えることとなった場合には、委託会社は、速やかにその超える額に相当する為替先渡取引の一部の解約を指図するものとします。

(f)上記(e)においてマザーファンドの信託財産に係る為替先渡取引の想定元本の総額のうち信託財産に属するとみなした額とは、マザーファンドの信託財産に係る為替先渡取引の想定元本の総額にマザーファンドの信託財産の純資産総額に占める信託財産に属するマザーファンドの受益証券の時価総額の割合を乗じて得た額をいいます。

(g)金利先渡取引および為替先渡取引の評価は、当該取引契約の相手方が市場実勢金利等をもとに算出した価額で評価するものとします。

(h)委託会社は、金利先渡取引および為替先渡取引を行うにあたり担保の提供あるいは受入れが必要と認めたときは、担保の提供あるいは受入れの指図を行うものとします。

#### (14)デリバティブ取引等にかかる投資制限(約款第22条の2)

デリバティブ取引等について、一般社団法人資産運用業協会規則の定めるところにしたがい、合理的な方法により算出した額が信託財産の純資産総額を超えないものとします。

#### (15)有価証券の貸付の指図および範囲(約款第23条)

(a)委託会社は、信託財産の効率的な運用に資するため、信託財産に属する株式および公社債を次の1)2)の範囲内で貸付けの指図をすることができます。

1)株式の貸付けは、貸付時点において、貸付株式の時価総額が、信託財産で保有する株式の時価合計額を超えないものとします。

2)公社債の貸付は、貸付時点において、貸付公社債の額面金額の合計額が、信託財産で保有する公社債の額面金額の合計額を超えないものとします。

(b)上記(a)1)2)で定める限度額を超えることとなった場合には、委託会社は速やかに、その超える額に相当する契約の一部の解約を指図するものとします。

(c)委託会社は、有価証券の貸付にあたって必要と認めたときは、担保の受入の指図を行うものとします。

#### (16)公社債の空売りの指図範囲(約款第24条)

(a)委託会社は、信託財産の効率的な運用に資するため、信託財産の計算においてする信託財産に属さない公社債を売り付けることの指図をすることができます。なお、当該売り付けの決済については、公社債(信託財産により借り入れた公社債を含みます。)の引き渡しまたは買い戻しにより行うことの指図をすることができるものとします。

(b)上記(a)の売り付けの指図は、当該売り付けに係る公社債の時価総額が信託財産の純資産総額の範囲内とします。

(c)信託財産の一部解約等の事由により、上記(b)の売り付けに係る公社債の時価総額が信託財産の純資産総額を超えることとなった場合には、委託会社は速やかに、その超える額に相当する売り付けの一部を決済するための指図をするものとします。

#### (17)公社債の借入れ(約款第25条)

(a)委託会社は、信託財産の効率的な運用に資するため、公社債の借入れの指図をすることができます。なお、当該公社債の借入れを行うにあたり担保の提供が必要と認めたときは、担保の提供の指図を行うものとします。

(b)上記(a)の指図は、当該借入れに係る公社債の時価総額が信託財産の純資産総額の範囲内とします。

(c)信託財産の一部解約等の事由により、上記(b)の借入れに係る公社債の時価総額が信託財産の純資産総額を超えることとなった場合には、委託会社は速やかに、その超える額に相当する借入れた公社債の一部を返還するための指図をするものとします。

(d)上記(a)の借入れにかかる品借料は信託財産中から支弁します。

(18)特別な場合の外貨建資産への投資制限（約款第27条）

外貨建有価証券への投資については、わが国の国際収支上の理由等により特に必要と認められる場合には、制約されることがあります。

(19)外国為替予約の指図（約款第28条）

(a)委託会社は、信託財産の効率的な運用に資するため、外国為替の売買の予約取引の指図をすることができます。

(b)上記(a)の予約取引の指図は、信託財産に係る為替の買予約とマザーファンドの信託財産に係る為替の買予約のうち信託財産に属するとみなした額との合計額と、信託財産に係る為替の売予約とマザーファンドの信託財産に係る為替の売予約のうち信託財産に属するとみなした額との合計額との差額が、信託財産の純資産総額を超えないものとします。

(c)上記(b)においてマザーファンドの信託財産に係る為替の買予約のうち信託財産に属するとみなした額とは、マザーファンドの信託財産に係る為替の買予約の総額にマザーファンドの信託財産の純資産総額に占める信託財産に属するマザーファンドの受益証券の時価総額の割合を乗じて得た額をいいます。また、マザーファンドの信託財産に係る為替の売予約のうち信託財産に属するとみなした額とは、マザーファンドの信託財産に係る為替の売予約の総額にマザーファンドの信託財産の純資産総額に占める信託財産に属するマザーファンドの受益証券の時価総額の割合を乗じて得た額をいいます。

(d)上記(b)の限度額を超えることとなった場合には、委託会社は所定の期間内に、その超える額に相当する為替予約の一部を解消するための外国為替の売買の予約取引の指図をするものとします。

(20)資金の借入れ（約款第35条）

(a)委託会社は、信託財産の効率的な運用ならびに運用の安定性を図るため、一部解約に伴う支払資金の手当て（一部解約に伴う支払資金の手当てのために借入れた資金の返済を含みます。）を目的として、または再投資にかかる収益分配金の支払資金の手当てを目的として、資金借入れ（コール市場を通じる場合を含みます。）の指図をすることができます。なお、当該借入金をもって有価証券等の運用は行わないものとします。

(b)一部解約に伴う支払資金の手当てにかかる借入期間は、受益者への解約代金支払開始日から信託財産で保有する有価証券等の売却代金の受渡日までの間または受益者への解約代金支払開始日から信託財産で保有する有価証券等の解約代金入金日までの間もしくは受益者への解約代金支払開始日から信託財産で保有する有価証券等の償還金の入金日までの期間が5営業日以内である場合の当該期間とし、資金借入額は、借入れ指図を行う日の信託財産の純資産総額の10%以内における、当該有価証券等の売却代金または解約代金および有価証券等の償還金の合計額を限度とします。

(c)収益分配金の再投資にかかる借入期間は信託財産から収益分配金が支弁される日からその翌営業日までとし、資金借入額は収益分配金の再投資額を限度とします。

(d)借入金の利息は信託財産中より支弁します。

(21)同一法人の発行する株式への投資制限（投資信託及び投資法人に関する法律 第9条）

委託会社は、同一の法人の発行する株式について、委託会社が運用の指図を行う全ての委託者指図型投資信託につき、投資信託財産として有する当該株式にかかる議決権（株主総会において決議をすることができる事項の全部につき議決権を行使することができない株式についての議決権を除き、会社法第879条第3項の規定により議決権を有するものとみなされる株式についての議決権を含む。）の総数が、当該株式にかかる議決権の総数に100分の50を乗じて得た数を超えることとなる場合においては、投資信託財産をもって当該株式を取得することを受託会社に指図してはなりません。

### 3【投資リスク】

#### < 基準価額の主な変動要因 >

各ファンドは、値動きのある有価証券等（外貨建資産には為替変動リスクもあります。）に投資しますので、ファンドの基準価額は変動します。これらの運用による損益はすべて投資者のみなさまに帰属します。したがって、投資者のみなさまの投資元本は保証されているものではなく、基準価額の下落により、損失を被り、投資元本を割り込むことがあります。

また、投資信託は預貯金と異なります。

#### 資産配分リスク

資産配分比率が高い資産の価値が下落した場合や、複数または全ての資産の価値が同時に下落した場合等は、基準価額の下落要因となります。

各資産（国内株式、国内債券、外国株式、外国債券および短期金融資産）の資産配分比率は、基本アロケーションの比率に準じ、±5%以内の変動に抑えます。

この資産配分が各ファンドの収益の源泉となる場合もありますが、収益率の悪い資産への配分が大きい場合、複数または全ての資産価値が下落する場合には、各資産の投資成果が各資産のベンチマークと同等あるいはそれ以上のものであったとしても、各ファンドの基準価額が下がる要因となる可能性があります。

## 国別配分リスク

投資対象国のうち一部の国における証券市場全体の市場価値が下落する場合には、基準価額が下がる要因となる可能性があります。

各ファンドでは、組入れられる資産の国別配分が、当該資産のベンチマークを構成する国別構成比率と若干異なる場合があります。

この国別配分が、各ファンドの収益の源泉となる場合もありますが、各ファンドの投資対象国のうち一部の国における証券市場全体の市場価値が下落する場合には、各ファンドの各資産の国別配分が各ベンチマークの国別比率と同等あるいは優れたものであったとしても、各ファンドの基準価額が下がる要因となる可能性があります。

## 株式投資リスク

各ファンドでは実質的に株式に投資します。株式には一般的に次に掲げるリスクがあります。

### 1)価格変動リスク

投資する企業の株価の下落は、基準価額の下落要因となります。

株式の価格は、一般に大きく変動します。株式市場全体の価格変動あるいは個別銘柄の価格変動により、各ファンドの基準価額が下がる要因となる可能性があります。

### 2)信用リスク

投資する株式の発行者の経営不安・倒産等の発生は、基準価額の下落要因となります。

各ファンドが実質的に投資する株式の発行者が経営不安・倒産に陥った場合、またこうした状況に陥ると予想される場合等には、株式の価格が下落したりその価値がなくなることがあり、基準価額が下がる要因となります。

## 債券投資リスク

各ファンドでは実質的に公社債に投資します。公社債では、一般に次に掲げるリスクがあります。

### 1)金利リスク

金利の上昇（債券の価格の下落）は、基準価額の下落要因となります。

金利リスクとは、金利変動により債券価格が変動するリスクをいいます。一般に、金利が上昇した場合には、債券の価格は下落し、各ファンドの基準価額が下がる要因となります。

### 2)信用リスク

投資する債券の発行者の財政難・経営不安・倒産等の発生は、基準価額の下落要因となります。

各ファンドが実質的に投資する債券の発行者が経営不安・倒産に陥った場合、またこうした状況に陥ると予想される場合等には、債券の価格が下落したりその価値がなくなることがあり、基準価額が下がる要因となります。

## 為替リスク

為替相場の円高は、基準価額の下落要因となります。

各ファンドでは実質的に外貨建資産を保有します。外貨建資産に投資する場合には、一般に為替リスクがあります。

為替リスクとは、外国為替相場の変動により外貨建資産の価格が変動するリスクをいいます。一般に外国為替相場が対円で下落(円高)になった場合には、各ファンドの基準価額が下がる要因となります。したがって、外貨建資産が現地通貨建てでは値上がりしている場合でも、当該通貨の為替相場の対円での下落(円高)度合いによっては、当該資産の円ベースの評価額が減価し、ファンドの基準価額の変動および分配金に影響を与える要因となります。また外貨建資産への投資は、その国の政治経済情勢、通貨規制、資本規制等の要因による影響を受けて損失を被る可能性もあります。各ファンドでは、為替リスクに対して為替ヘッジを行わないことを原則としており、また為替リスクのエクスポージャーを積極的にコントロールする場合があるため、円と投資対象国通貨の為替レートの変化が各ファンドの資産価値に影響します。

### カントリーリスク

投資する国・地域の政治・経済の不安定化等は、基準価額の下落要因となります。

実質的な投資対象国・地域において、政治・経済情勢の変化等によって市場に混乱が生じた場合、もしくは取引に対して規制が変更となる場合または新たな規制が設けられた場合には、基準価額が予想外に下がる要因となる場合があります。

基準価額の変動要因は、上記に限定されるものではありません。

### <その他の留意点>

各ファンドのお取引に関しては、金融商品取引法第37条の6の規定(いわゆるクーリング・オフ)の適用はありません。

各ファンドは、大量の解約が発生し短期間で解約資金を手当てする必要が生じた場合や主たる取引市場において市場環境が急変した場合等に、一時的に組入資産の流動性が低下し、市場実勢から期待できる価格で取引できないリスク、取引量が限られてしまうリスクがあります。これにより、基準価額にマイナスの影響をおよぼす可能性や、換金のお申込みの受付が中止となる可能性、すでに受付けた換金のお申込みの受付が取り消しとなる可能性、換金代金のお支払が遅延する可能性があります。

有価証券の貸付等においては、取引相手先の倒産等による決済不履行リスクを伴います。

収益分配金に関する留意点として、以下の事項にご留意ください。

収益分配は、計算期間中に発生した運用収益(経費控除後の配当等収益および売買益(評価益を含みます。))を超えて行われる場合があります。したがって、分配金の水準は、必ずしも計算期間におけるファンドの収益率を示すものではありません。

受益者の個別元本の状況によっては、分配金の全額または一部が、実質的には元本の一部払戻しに相当する場合があります。個別元本とは、追加型投資信託を保有する受益者毎の取得元本のことで、受益者毎に異なります。

分配金は純資産総額から支払われます。このため、分配金支払い後の純資産総額は減少することとなり、基準価額が下落する要因となります。計算期間中の運用収益以上に分配金の支払いを行う場合、当期決算日の基準価額は前期決算日と比べて下落することになります。

各ファンドは、ファミリーファンド方式で運用を行います。そのため、各ファンドが投資対象とするマザーファンドを投資対象とする他のベビーファンドに追加設定・解約等があった場合、資金変動等が起こり、その結果、当該マザーファンドにおいて売買等が生じた場合等には、各ファンドの基準価額に影響を及ぼす場合があります。

各ファンドはベンチマークを採用しておりますが、ベンチマークは市場の構造変化等の影響により今後見直す場合があります。また、各ファンドの運用成果は、ベンチマークを上回ることも下回ることもあり、ベンチマークに対して一定の運用成果をあげることを保証するものではありません。

資金動向、市況動向等によっては、投資態度に従った運用ができない場合があります。

委託会社は、金融商品取引所等における取引の停止、外国為替取引の停止、その他やむを得ない事情があるときは、お申込みの受付または解約の受付を中止することおよびすでに受付けたお申込みの受付または解約の受付を取り消すことができるものとします。

各ファンドにつき受益権口数が10億口を下回ることとなった場合、受益者のため有利と認められる場合、その他やむを得ない事情がある場合は、当初定められていた信託期間の途中で信託を終了(繰上償還)する場合があります。

#### 注記事項

イ.各ファンドは、実質的に株式や債券など値動きのある有価証券(外貨建資産には為替リスクもあります。)に投資しますので、基準価額は変動します。

ロ.投資信託は、預金等や保険契約ではありません。また、預金保険機構および保険契約者保護機構の保護の対象ではありません。加えて、証券会社を通して購入していない場合には投資者保護基金の対象にもなりません。

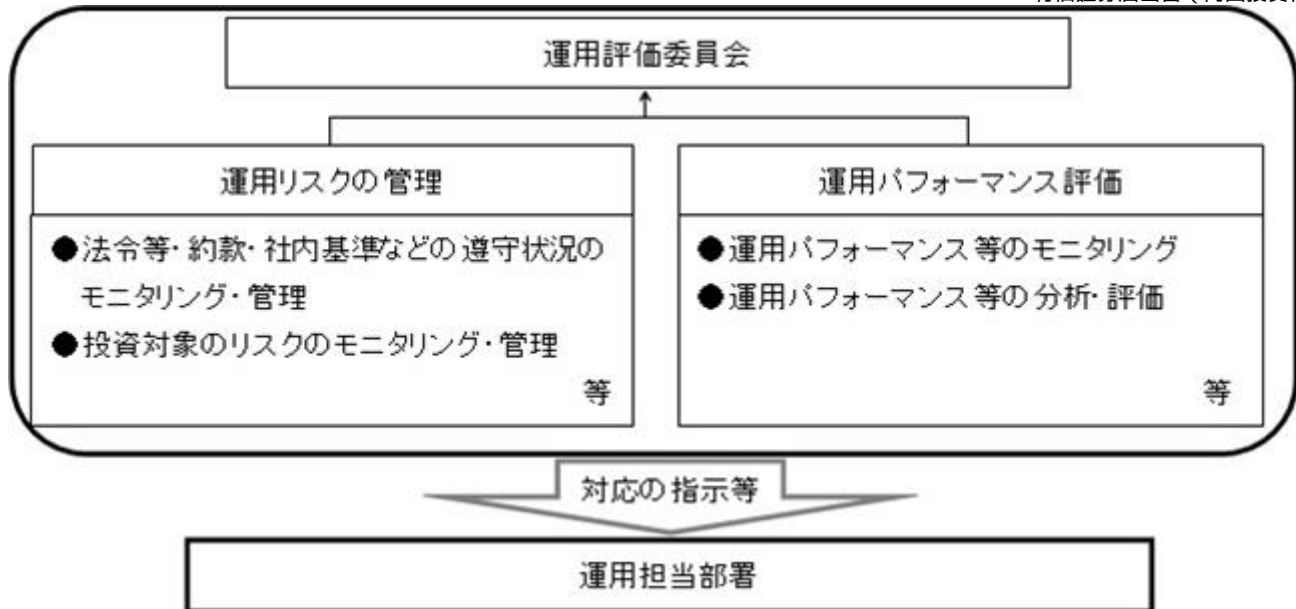
ハ.投資信託は、購入金額について元本保証および利回り保証のいずれもありません。

ニ.投資信託は、投資した資産の価値が減少して購入金額を下回る場合があります、これによる損失は購入者が負担することとなります。

#### <リスク管理体制>

委託会社におけるファンドの投資リスクに対する管理体制については、以下のとおりです。

- ・運用リスクの管理：運用担当部署から独立したリスク管理担当部署が、運用リスクを把握、管理し、その結果に基づき運用担当部署へ対応の指示等を行うことにより、適切な管理を行います。
- ・運用パフォーマンス評価：運用担当部署から独立したリスク管理担当部署が、ファンドの運用パフォーマンスについて定期的に分析を行い、結果の評価を行います。
- ・運用評価委員会：上記のとおり運用リスクの管理状況、運用パフォーマンス評価等の報告を受け、運用評価委員会は総合的な見地から運用状況全般の管理・評価を行います。



- ・流動性リスク管理：委託会社では、流動性リスク管理に関する規程を定め、ファンドの組入資産の流動性リスクのモニタリング等を実施するとともに、緊急時対応策の策定・検証等を行います。運用評価委員会等は、流動性リスク管理の適切な実施の確保や流動性リスク管理態勢について、監督します。

リスク管理体制は2026年2月27日現在のものであり、今後変更となる場合があります。

## <参考情報>

### ファンドの年間騰落率および分配金再投資基準価額の推移

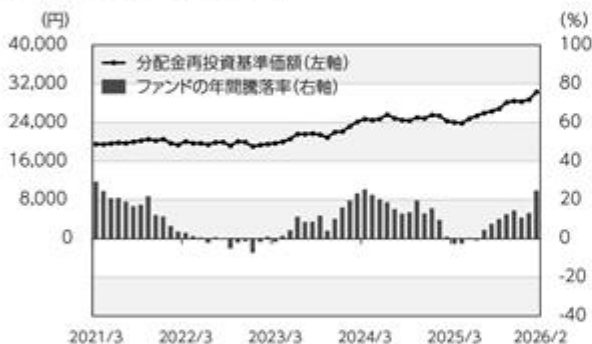
#### バランス物語30(安定型)



#### バランス物語50(安定・成長型)



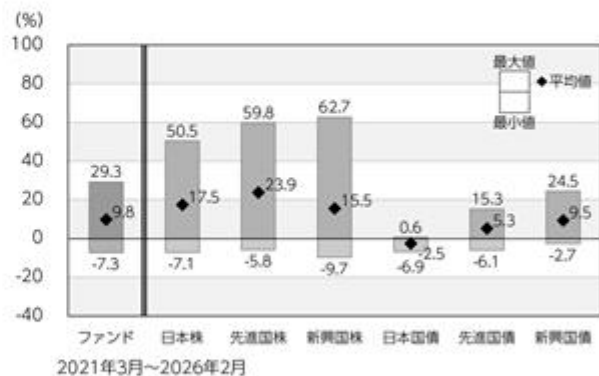
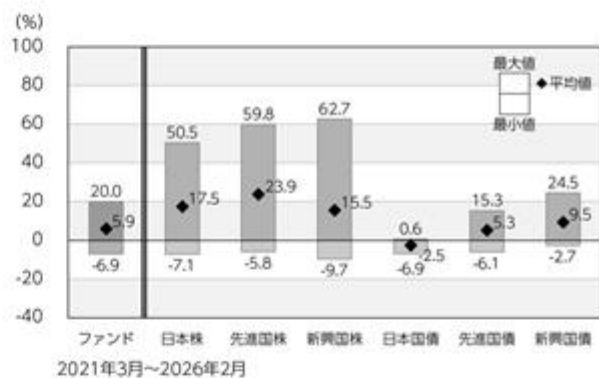
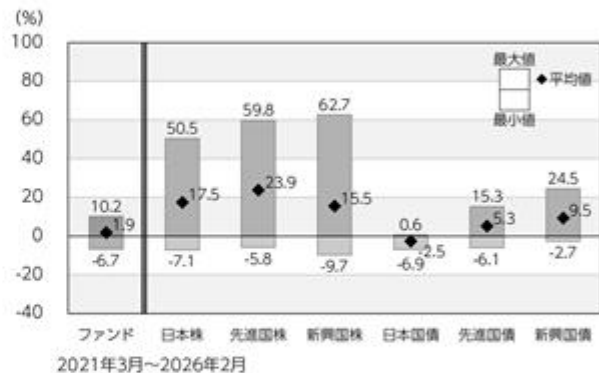
#### バランス物語70(成長型)



\*ファンドの分配金再投資基準価額は、税引前の分配金を再投資したものとみなして計算した基準価額が記載されていますので、実際の基準価額とは異なる場合があります。

\*ファンドの年間騰落率は、税引前の分配金を再投資したものとみなして計算した年間騰落率が記載されていますので、実際の基準価額に基づいて計算した年間騰落率とは異なる場合があります。

### ファンドと他の代表的な資産クラスとの年間騰落率の比較



\*上記期間の各月末における直近1年間の騰落率の平均値・最大値・最小値を、ファンドおよび代表的な資産クラスについて表示し、ファンドと代表的な資産クラスを定量的に比較できるように作成したものです。

\*すべての資産クラスがファンドの投資対象とは限りません。

## 各資産クラスの指数

日本株	東証株価指数(TOPIX) (配当込み)	[東証株価指数(TOPIX)]は、日本の株式市場を広範に網羅し、投資対象としての機能性を有するマーケット・ベンチマークです。同指数の指数値および同指数にかかる標準または商標は、株式会社JPX総研または株式会社JPX総研の関連会社(以下「JPX」という。)の知的財産であり、指数の算出、指数値の公表、利用など同指数に関するすべての権利・ノウハウおよび同指数にかかる標準または商標に関するすべての権利はJPXが有しています。
先進国株	MSCIコクサイ・インデックス (配当込み、円ベース)	[MSCIコクサイ・インデックス]は、MSCI Inc.が開発した株価指数で、日本を除く世界の主要先進国の株価指数を、各国の株式時価総額をベースに合成したものです。同指数に関する著作権、知的財産権その他一切の権利はMSCI Inc.に帰属します。また、MSCI Inc.は同指数の内容を変更する権利および公表を停止する権利を有しています。
新興国株	MSCIエマージング・マーケット・インデックス (配当込み、円ベース)	[MSCIエマージング・マーケット・インデックス]は、MSCI Inc.が開発した株価指数で、新興国の株価指数を、各国の株式時価総額をベースに合成したものです。同指数に関する著作権、知的財産権その他一切の権利はMSCI Inc.に帰属します。また、MSCI Inc.は同指数の内容を変更する権利および公表を停止する権利を有しています。
日本国債	NOMURA-BPI国債	[NOMURA-BPI国債]は、野村フィデューシャリー・リサーチ&コンサルティング株式会社が国内で発行された公募利付国債の市場全体の動向を表すために開発した投資収益指数です。同指数の知的財産権その他一切の権利は野村フィデューシャリー・リサーチ&コンサルティング株式会社に帰属します。なお、野村フィデューシャリー・リサーチ&コンサルティング株式会社は、同指数の正確性、完全性、信頼性、有用性を保証するものではなく、ファンドの運用成果等に関して一切責任を負いません。
先進国債	FTSE世界国債インデックス (除く日本、円ベース)	[FTSE世界国債インデックス(除く日本)]は、FTSE Fixed Income LLCにより運営され、日本を除く世界主要国の国債の総合収益率を各市場の時価総額で加重平均した債券インデックスです。同指数はFTSE Fixed Income LLCの知的財産であり、指数に関するすべての権利はFTSE Fixed Income LLCが有しています。
新興国債	JPモルガンGBI-EMグローバル・ディバーシファイド(円ベース)	[JPモルガンGBI-EMグローバル・ディバーシファイド]は、J.P.モルガン・セキュリティーズ・エルエルシーが公表している新興国の現地通貨建ての国債で構成されている時価総額加重平均指数です。同指数に関する著作権等の知的財産その他一切の権利はJ.P.モルガン・セキュリティーズ・エルエルシーに帰属します。また、同社は同指数の内容を変更する権利および公表を停止する権利を有しています。

(注)海外の指数は為替ヘッジなしによる投資を想定して、円換算しております。

#### 4【手数料等及び税金】

##### (1)【申込手数料】

お申込み時に、お申込日の翌営業日の基準価額に2.2%（税抜2.0%）を上限として各販売会社が定める手数料率を乗じて得た額とします。

償還乗換え等によるお申込みの場合には、販売会社によりお申込手数料が優遇される場合があります。

「自動けいぞく投資コース」により収益分配金を再投資する場合には、お申込手数料はかかりません。

スイッチングによるお申込みの場合には、お申込手数料はかかりません。ただし、解約と同様の税金がかかる場合がありますのでご注意ください。

詳しくは販売会社にお問い合わせください。

お申込手数料は、商品や投資環境の説明および情報提供等、ならびに購入に関する事務手続き等にかかる費用の対価として、販売会社に支払われます。

##### (2)【換金（解約）手数料】

ありません。

##### (3)【信託報酬等】

ファンドの日々の純資産総額に対して年率1.65%（税抜1.50%）

支払先	内訳（税抜）	主な役務
委託会社	年率0.75%	信託財産の運用、目論見書等各種書類の作成、基準価額の算出等の対価
販売会社	年率0.65%	購入後の情報提供、交付運用報告書等各種書類の送付、口座内でのファンドの管理等の対価
受託会社	年率0.10%	運用財産の保管・管理、委託会社からの運用指図の実行等の対価

信託報酬 = 運用期間中の基準価額 × 信託報酬率

信託報酬は、毎日計上（ファンドの基準価額に反映）され、毎計算期間末または信託終了のときに信託報酬にかかる消費税等相当額とともに信託財産から支払われます。

税法が改正された場合等には、上記内容が変更になることがあります。

##### (4)【その他の手数料等】

信託財産留保額

ありません。

その他の費用

その他費用・手数料として、お客様の保有期間中、以下の費用等を信託財産からご負担いただきます。

1) 信託財産に関する租税、信託事務の処理に要する諸費用ならびに受託会社の立替えた立替金の利息およびに借入金の利息等は、受益者の負担とし、信託財産から支払われます。

- 2) 監査法人等に支払うファンドの監査にかかる費用は、受益者の負担とし、毎日計上(ファンドの基準価額に反映)され、毎計算期末または信託終了のとき、当該監査に要する費用にかかる消費税等相当額とともに信託財産から支払われます。
- 3) 有価証券の売買時の売買委託手数料および有価証券取引に係る手数料・税金、先物・オプション取引に要する費用、当該手数料にかかる消費税等相当額および外貨建資産の保管等に要する費用は、受益者の負担とし、信託財産から支払われます。
- 4) マザーファンドで負担する有価証券の売買時の売買委託手数料および有価証券取引に係る手数料・税金、先物・オプション取引に要する費用、当該手数料にかかる消費税等相当額および外貨建資産の保管等に要する費用は、間接的に各ファンドで負担することになります。  
上記の「その他の費用」については、運用状況等により変動するものであり、事前に料率、上限額等を示すことができません。  
税法が改正された場合等は、上記内容が変更になることがあります。

#### (5) 【課税上の取扱い】

各ファンドは、課税上「株式投資信託」として取扱われます。

##### 個人の受益者に対する課税

###### 収益分配時

収益分配金のうち課税扱いとなる普通分配金については、配当所得として、20.315% (所得税15.315% (復興特別所得税を含みます。)) および地方税5%) の税率で源泉徴収による申告不要制度が適用されます。なお、確定申告により、申告分離課税または総合課税(配当控除の適用なし)のいずれかを選択することもできます。

詳しくは、販売会社にお問い合わせください。

###### 解約時および償還時

解約時および償還時の差益(譲渡益)については、譲渡所得として、20.315% (所得税15.315% (復興特別所得税を含みます。)) および地方税5%) の税率での申告分離課税が適用されます。

原則として確定申告が必要ですが、特定口座(源泉徴収口座)を利用する場合、20.315% (所得税15.315% (復興特別所得税を含みます。)) および地方税5%) の税率による源泉徴収が行われます。

解約価額および償還価額から取得費用(申込手数料および当該手数料にかかる消費税等に相当する金額を含みます。)を控除した利益。

買取請求による換金の際の課税については、販売会社にお問い合わせください。

###### 損益通算について

解約(換金)時および償還時の差損(譲渡損)については、確定申告を行うことにより上場株式等(上場株式、上場投資信託(ETF)、上場不動産投資信託(REIT)、公募株式投資信託および特定公社債等(公募公社債投資信託を含みます。))など。以下同じ。)の譲渡益ならびに上場株式等の配当所得および利子所得の金額(配当所得については申告分離課税を選択したものに限り。 )との損益通算ならびに3年間の繰越控除の対象とすることができます。また、特定口座(源泉徴収口座)をご利用の場合、その口座内において損益通算を行います(確定申告不要)。詳しくは販売会社にお問い合わせください。

各ファンドは、少額投資非課税制度（NISA）の対象ではありません。公募株式投資信託は税法上、一定の要件を満たした場合にNISAの適用対象となります。

#### 法人の受益者に対する課税

収益分配金のうち課税扱いとなる普通分配金ならびに解約時および償還時の個別元本超過額については、15.315%（所得税15.315%（復興特別所得税を含みます。））の税率による源泉徴収が行われます。なお、地方税の源泉徴収は行われません。

買取請求による換金の際の課税については、販売会社にお問い合わせください。

なお、益金不算入制度の適用はありません。

外国税額控除の適用となった場合には、分配時の税金が上記と異なる場合があります。

上記は、2026年2月末現在のものであります。税法が改正された場合等には、上記の内容が変更になる場合があります。

課税上の取扱いの詳細については税務専門家等にご確認されることをお勧めします。

#### 個別元本方式について

受益者毎の信託時の受益権の価額等を当該受益者の元本とする個別元本方式は次のとおりです。

##### < 個別元本について >

受益者毎の信託時の受益権の価額等（申込手数料および当該申込手数料にかかる消費税等に相当する金額は含まれません。）が当該受益者の元本（個別元本）にあたります。

受益者が同一ファンドの受益権を複数回取得した場合、個別元本は、当該受益者が追加信託を行うつど当該受益者の受益権口数で加重平均することにより算出されます。

ただし、同一ファンドの受益権を複数の販売会社で取得する場合には販売会社毎に個別元本の算出が行われます。また、同一販売会社であっても複数支店等で同一ファンドの受益権を取得する場合は当該支店等毎に、「一般コース」と「自動けいぞく投資コース」の両コースで同一ファンドの受益権を取得する場合はコース別に個別元本の算出が行われる場合があります。

収益分配金に元本払戻金（特別分配金）が含まれる場合、収益分配金発生時にその個別元本から当該元本払戻金（特別分配金）を控除した額が、その後の当該受益者の個別元本となります。

（「元本払戻金（特別分配金）」については、下記の< 収益分配金の課税について >を参照。）

##### < 収益分配金の課税について >

収益分配金には、課税扱いとなる「普通分配金」と非課税扱いとなる「元本払戻金（特別分配金）」（受益者毎の元本の一部払戻しに相当する部分）の区分があります。

収益分配の際、当該収益分配金落ち後の基準価額が当該受益者の個別元本と同額の場合または当該受益者の個別元本を上回っている場合には、当該収益分配金の全額が普通分配金となり、当該収益分配金落ち後の基準価額が当該受益者の個別元本を下回っている場合には、その下回る部分の額が元本払戻金（特別分配金）となり、当該収益分配金から当該元本払戻金（特別分配金）を控除した額が普通分配金となります。

なお、収益分配金に元本払戻金（特別分配金）が含まれる場合、収益分配金発生時にその個別元本から当該元本払戻金（特別分配金）を控除した額が、その後の当該受益者の個別元本となります。

税法が改正された場合等は、上記内容が変更になることがあります。

…(参考情報)ファンドの総経費率…

ファンド名	総経費率(①+②)	運用管理費用の比率①	その他費用の比率②
バランス物語30(安定型)	1.66%	1.65%	0.01%
バランス物語50(安定・成長型)	1.66%	1.65%	0.01%
バランス物語70(成長型)	1.66%	1.65%	0.01%

(表示桁数未満を四捨五入)

※対象期間:2025年8月26日~2026年2月25日

※対象期間の運用・管理にかかった費用の総額(原則として購入時手数料、売買委託手数料および有価証券取引税は含みません。消費税等のかかるものは消費税等を含みます。)を対象期間の平均受益権口数に平均基準価額(1口当たり)を乗じた数で除した総経費率(年率)です。

※総経費率には、ファンドにより購入時手数料、売買委託手数料および有価証券取引税以外にも計算に含まれない費用が存在する場合があります。

※なお、各ファンドについては、入手し得る情報において計算に含まれていない費用はありません。

※費用の詳細につきましては、対象期間の運用報告書(全体版)をご覧ください。

## 5【運用状況】

## (1)【投資状況】

## バランス物語30（安定型）

2026年2月27日現在

資産の種類	時価合計（円）	投資比率（％）
親投資信託受益証券	1,321,538,904	99.23
内 日本	1,321,538,904	99.23
コール・ローン、その他の資産（負債控除後）	10,194,150	0.77
純資産総額	1,331,733,054	100.00

（注1）投資比率は、ファンドの純資産総額に対する当該資産の時価の比率です。

（注2）資産の種類の内書は、当該資産の発行体又は上場金融商品取引所の国/地域別に表示しています。

## バランス物語50（安定・成長型）

2026年2月27日現在

資産の種類	時価合計（円）	投資比率（％）
親投資信託受益証券	1,145,030,369	98.34
内 日本	1,145,030,369	98.34
コール・ローン、その他の資産（負債控除後）	19,280,249	1.66
純資産総額	1,164,310,618	100.00

（注1）投資比率は、ファンドの純資産総額に対する当該資産の時価の比率です。

（注2）資産の種類の内書は、当該資産の発行体又は上場金融商品取引所の国/地域別に表示しています。

## バランス物語70（成長型）

2026年2月27日現在

資産の種類	時価合計（円）	投資比率（％）
親投資信託受益証券	696,263,221	98.24
内 日本	696,263,221	98.24
コール・ローン、その他の資産（負債控除後）	12,446,130	1.76
純資産総額	708,709,351	100.00

（注1）投資比率は、ファンドの純資産総額に対する当該資産の時価の比率です。

（注2）資産の種類の内書は、当該資産の発行体又は上場金融商品取引所の国/地域別に表示しています。

（参考）

## DLジャパン・アクティブ・オープン・マザーファンド

2026年2月27日現在

資産の種類	時価合計（円）	投資比率（％）
株式	37,505,657,420	97.18
内 日本	37,505,657,420	97.18
コール・ローン、その他の資産（負債控除後）	1,087,630,849	2.82
純資産総額	38,593,288,269	100.00

（注1）投資比率は、ファンドの純資産総額に対する当該資産の時価の比率です。

（注2）資産の種類の内書は、当該資産の発行体又は上場金融商品取引所の国/地域別に表示しています。

## DLジャパン・ボンド・オープン・マザーファンド

2026年2月27日現在

資産の種類	時価合計（円）	投資比率（％）
国債証券	17,625,405,641	50.01
内 日本	17,232,726,641	48.89
内 インドネシア	292,629,000	0.83
内 ポーランド	100,050,000	0.28
社債券	16,903,895,118	47.96

内 日本	15,819,483,000	44.88
内 フランス	691,064,000	1.96
内 アメリカ	393,348,118	1.12
コール・ローン、その他の資産（負債控除後）	716,287,777	2.03
純資産総額	35,245,588,536	100.00

（注1）投資比率は、ファンドの純資産総額に対する当該資産の時価の比率です。

（注2）資産の種類の内書は、当該資産の発行体又は上場金融商品取引所の国/地域別に表示しています。

#### DLインターナショナル・ハイブリッド・オープン・マザーファンド

2026年2月27日現在

資産の種類	時価合計（円）	投資比率（％）
株式	15,402,977,115	99.40
内 アメリカ	11,715,936,246	75.61
内 フランス	902,907,156	5.83
内 イギリス	676,120,290	4.36
内 ドイツ	619,100,985	4.00
内 スイス	407,239,302	2.63
内 香港	260,903,626	1.68
内 スペイン	221,157,573	1.43
内 ベルギー	210,667,039	1.36
内 リベリア	160,959,000	1.04
内 アイルランド	156,699,363	1.01
内 イタリア	71,286,535	0.46
コール・ローン、その他の資産（負債控除後）	92,885,400	0.60
純資産総額	15,495,862,515	100.00

（注1）投資比率は、ファンドの純資産総額に対する当該資産の時価の比率です。

（注2）資産の種類の内書は、当該資産の発行体又は上場金融商品取引所の国/地域別に表示しています。

#### DLインターナショナル・ボンド・オープン・マザーファンド

2026年2月27日現在

資産の種類	時価合計（円）	投資比率（％）
国債証券	10,881,557,499	77.55
内 アメリカ	4,709,006,213	33.56
内 イタリア	1,582,880,051	11.28
内 メキシコ	1,445,120,734	10.30
内 中国	1,122,069,369	8.00
内 スペイン	779,811,548	5.56
内 イギリス	667,520,326	4.76
内 ベルギー	150,544,491	1.07
内 フランス	122,634,042	0.87
内 ポーランド	103,714,303	0.74
内 マレーシア	76,684,684	0.55
内 シンガポール	56,252,098	0.40
内 ニュージーランド	41,579,171	0.30
内 ノルウェー	23,740,469	0.17
地方債証券	782,199,063	5.57
内 カナダ	782,199,063	5.57
特殊債券	2,127,511,643	15.16
内 フランス	1,148,991,880	8.19
内 イタリア	516,997,494	3.68

	内 オーストラリア	234,664,747	1.67
	内 カナダ	133,195,038	0.95
	内 国際機関	93,662,484	0.67
コール・ローン、その他の資産(負債控除後)		240,545,921	1.71
純資産総額		14,031,814,126	100.00

(注1) 投資比率は、ファンドの純資産総額に対する当該資産の時価の比率です。

(注2) 資産の種類の内書は、当該資産の発行体又は上場金融商品取引所の国/地域別に表示しています。

## (2) 【投資資産】

### 【投資有価証券の主要銘柄】

バランス物語30(安定型)

2026年2月27日現在

順位	銘柄名 発行体の国/地域	種類	数量	簿価単価 簿価金額 (円)	評価単価 評価金額 (円)	利率 (%) 償還日	投資 比率 (%)
1	DLジャパン・ボンド・ オープン・マザーファンド 日本	親投資 信託受 益証券	582,146,388	1.4502 844,260,687	1.4533 846,033,345	- -	63.53
2	DLジャパン・アクティ ブ・オープン・マザーファ ンド 日本	親投資 信託受 益証券	34,877,323	7.9311 276,619,024	8.0972 282,408,659	- -	21.21
3	DLインターナショナル・ ボンド・オープン・マザー ファンド 日本	親投資 信託受 益証券	34,006,870	3.5182 119,646,370	3.5260 119,908,223	- -	9.00
4	DLインターナショナル・ ハイブリッド・オープン・ マザーファンド 日本	親投資 信託受 益証券	8,227,422	8.8940 73,175,514	8.8957 73,188,677	- -	5.50

(注) 投資比率は、ファンドの純資産総額に対する当該資産の時価の比率です。

投資有価証券の種類別投資比率

2026年2月27日現在

種類	投資比率(%)
親投資信託受益証券	99.23
合計	99.23

(注) 投資比率は、ファンドの純資産総額に対する当該資産の時価の比率です。

投資株式の業種別投資比率

該当事項はありません。

バランス物語50(安定・成長型)

2026年2月27日現在

順位	銘柄名 発行体の国/地域	種類	数量	簿価単価 簿価金額 (円)	評価単価 評価金額 (円)	利率 (%) 償還日	投資 比率 (%)
1	DLジャパン・ボンド・ オープン・マザーファンド 日本	親投資 信託受 益証券	330,572,417	1.4502 479,428,114	1.4533 480,420,893	- -	41.26

2	DLジャパン・アクティブ・オープン・マザーファンド 日本	親投資 信託受 益証券	46,470,658	7.9311	8.0972	-	32.32
				368,568,082	376,282,211	-	
3	DLインターナショナル・ ボンド・オープン・マザー ファンド 日本	親投資 信託受 益証券	41,507,217	3.5182	3.5260	-	12.57
				146,034,841	146,354,447	-	
4	DLインターナショナル・ ハイブリッド・オープン・ マザーファンド 日本	親投資 信託受 益証券	15,959,713	8.8940	8.8957	-	12.19
				141,947,283	141,972,818	-	

（注）投資比率は、ファンドの純資産総額に対する当該資産の時価の比率です。

#### 投資有価証券の種類別投資比率

2026年2月27日現在

種類	投資比率（％）
親投資信託受益証券	98.34
合計	98.34

（注）投資比率は、ファンドの純資産総額に対する当該資産の時価の比率です。

#### 投資株式の業種別投資比率

該当事項はありません。

#### バランス物語70（成長型）

2026年2月27日現在

順位	銘柄名 発行体の国/地域	種類	数量	簿価単価 簿価金額 （円）	評価単価 評価金額 （円）	利率 （％） 償還日	投資 比率 （％）
1	DLジャパン・アクティブ・オープン・マザーファンド 日本	親投資 信託受 益証券	36,953,744	7.9311	8.0972	-	42.22
				293,087,534	299,221,855	-	
2	DLジャパン・ボンド・ オープン・マザーファンド 日本	親投資 信託受 益証券	98,914,887	1.4504	1.4533	-	20.28
				143,467,699	143,753,005	-	
3	DLインターナショナル・ ハイブリッド・オープン・ マザーファンド 日本	親投資 信託受 益証券	15,704,494	8.8940	8.8957	-	19.71
				139,677,340	139,702,467	-	
4	DLインターナショナル・ ボンド・オープン・マザー ファンド 日本	親投資 信託受 益証券	32,213,810	3.5182	3.5260	-	16.03
				113,337,847	113,585,894	-	

（注）投資比率は、ファンドの純資産総額に対する当該資産の時価の比率です。

#### 投資有価証券の種類別投資比率

2026年2月27日現在

種類	投資比率（％）
親投資信託受益証券	98.24
合計	98.24

（注）投資比率は、ファンドの純資産総額に対する当該資産の時価の比率です。

## 投資株式の業種別投資比率

該当事項はありません。

(参考)

D L ジャパン・アクティブ・オープン・マザーファンド

2026年2月27日現在

順位	銘柄名 発行体の国/地域	種類 業種	数量	簿価単価 簿価金額 (円)	評価単価 評価金額 (円)	利率 (%) 償還日	投資 比率 (%)
1	三菱UFJフィナンシャル・グループ 日本	株式 銀行業	646,200	2,030.00 1,311,786,000	2,968.50 1,918,244,700	- -	4.97
2	三井住友フィナンシャルグループ 日本	株式 銀行業	261,500	3,892.00 1,017,758,000	5,997.00 1,568,215,500	- -	4.06
3	トヨタ自動車 日本	株式 輸送用機器	407,200	2,845.27 1,158,596,218	3,825.00 1,557,540,000	- -	4.04
4	住友電気工業 日本	株式 非鉄金属	148,000	2,642.50 391,090,000	10,375.00 1,535,500,000	- -	3.98
5	日立製作所 日本	株式 電気機器	212,200	3,740.00 793,628,000	5,226.00 1,108,957,200	- -	2.87
6	ソニーグループ 日本	株式 電気機器	285,100	2,862.36 816,059,210	3,643.00 1,038,619,300	- -	2.69
7	三菱重工業 日本	株式 機械	204,100	2,867.00 585,154,700	5,014.00 1,023,357,400	- -	2.65
8	東京海上ホールディングス 日本	株式 保険業	151,500	5,765.28 873,440,047	6,527.00 988,840,500	- -	2.56
9	信越化学工業 日本	株式 化学	142,600	4,590.66 654,628,456	6,168.00 879,556,800	- -	2.28
10	東京エレクトロン 日本	株式 電気機器	18,800	27,770.87 522,092,381	44,010.00 827,388,000	- -	2.14
11	伊藤忠商事 日本	株式 卸売業	346,200	1,389.00 480,871,800	2,270.00 785,874,000	- -	2.04
12	イビデン 日本	株式 電気機器	77,800	2,123.46 165,205,840	9,537.00 741,978,600	- -	1.92
13	村田製作所 日本	株式 電気機器	175,600	3,209.99 563,675,022	4,108.00 721,364,800	- -	1.87
14	三菱商事 日本	株式 卸売業	134,800	2,646.00 356,680,800	5,290.00 713,092,000	- -	1.85
15	横浜ゴム 日本	株式 ゴム製品	87,800	3,816.87 335,121,719	7,882.00 692,039,600	- -	1.79
16	丸紅 日本	株式 卸売業	113,900	2,625.45 299,038,757	6,008.00 684,311,200	- -	1.77
17	レゾナック・ホールディングス 日本	株式 化学	56,000	3,381.84 189,383,116	11,930.00 668,080,000	- -	1.73
18	HOYA 日本	株式 精密機器	21,800	17,466.83 380,776,983	28,265.00 616,177,000	- -	1.60

19	三井物産 日本	株式 卸売業	101,600	3,180.95 323,185,499	5,872.00 596,595,200	- -	1.55
20	S M C 日本	株式 機械	7,900	55,705.99 440,077,329	75,420.00 595,818,000	- -	1.54
21	日本M & Aセンターホールディングス 日本	株式 サービス業	813,600	660.77 537,605,574	722.70 587,988,720	- -	1.52
22	ジーエス・ユアサコーポレーション 日本	株式 電気機器	96,900	4,055.40 392,968,640	5,560.00 538,764,000	- -	1.40
23	三井金属 日本	株式 非鉄金属	13,900	14,380.83 199,893,546	36,910.00 513,049,000	- -	1.33
24	東日本旅客鉄道 日本	株式 陸運業	130,800	3,142.06 410,981,638	3,860.00 504,888,000	- -	1.31
25	富士電機 日本	株式 電気機器	35,800	10,477.09 375,080,132	13,910.00 497,978,000	- -	1.29
26	中外製薬 日本	株式 医薬品	47,500	6,862.00 325,945,000	10,455.00 496,612,500	- -	1.29
27	オリックス 日本	株式 その他金融業	87,300	3,155.00 275,431,500	5,543.00 483,903,900	- -	1.25
28	キオクシアホールディングス 日本	株式 電気機器	21,300	15,600.38 332,288,277	21,210.00 451,773,000	- -	1.17
29	ディスコ 日本	株式 機械	5,900	45,978.70 271,274,335	75,500.00 445,450,000	- -	1.15
30	TOPPANホールディングス 日本	株式 その他製品	82,700	4,249.38 351,423,900	5,365.00 443,685,500	- -	1.15

（注）投資比率は、ファンドの純資産総額に対する当該資産の時価の比率です。

#### 投資有価証券の種類別投資比率

2026年2月27日現在

種類	投資比率（％）
株式	97.18
合計	97.18

（注）投資比率は、ファンドの純資産総額に対する当該資産の時価の比率です。

#### 投資株式の業種別投資比率

2026年2月27日現在

業種	国内 / 外国	投資比率（％）
電気機器	国内	20.09
銀行業		9.40
卸売業		8.22
機械		8.13
化学		6.96
輸送用機器		5.76
非鉄金属		5.31
情報・通信業		4.80

サービス業	3.63
医薬品	3.42
精密機器	3.37
不動産業	2.70
保険業	2.62
小売業	2.13
ゴム製品	1.79
その他製品	1.64
ガラス・土石製品	1.33
陸運業	1.31
その他金融業	1.25
食料品	1.12
証券、商品先物取引業	0.85
繊維製品	0.78
建設業	0.58
合計	97.18

(注) 投資比率は、ファンドの純資産総額に対する当該資産の時価の比率です。

#### D L ジャパン・ボンド・オープン・マザーファンド

2026年2月27日現在

順位	銘柄名 発行体の国/地域	種類	数量	簿価単価 簿価金額 (円)	評価単価 評価金額 (円)	利率 (%) 償還日	投資 比率 (%)
1	1360回 国庫短期証券 日本	国債証券	1,870,000,000	99.83 1,866,948,970	99.86 1,867,419,400	- 2026/5/11	5.30
2	194回 利付国庫債券 (20年) 日本	国債証券	850,000,000	98.06 833,567,100	96.24 818,065,500	2.7 2045/9/20	2.32
3	17回 みずほフィナン シャルG 劣後社債 日本	社債券	800,000,000	99.30 794,400,000	98.69 789,520,000	1.966 -	2.24
4	2回 武田薬品工業期限前 償還条項付劣後債 日本	社債券	800,000,000	99.15 793,232,000	98.14 785,192,000	1.934 2084/6/25	2.23
5	88回 利付国庫債券(3 0年) 日本	国債証券	790,000,000	96.57 762,967,900	97.19 767,840,500	3.2 2055/9/20	2.18
6	26回 物価連動国債(1 0年) 日本	国債証券	618,000,000	119.33 737,500,812	116.56 720,347,771	0.005 2031/3/10	2.04
7	195回 利付国庫債券 (20年) 日本	国債証券	691,000,000	101.59 702,054,420	103.44 714,825,680	3.2 2045/12/20	2.03
8	15回 三井住友FG永久 劣後社債 日本	社債券	700,000,000	99.39 695,740,000	98.47 689,290,000	1.844 -	1.96
9	156回 利付国庫債券 (20年) 日本	国債証券	709,000,000	87.88 623,097,560	84.35 598,062,770	0.4 2036/3/20	1.70

10	27回 三菱UFJFG永 久劣後社債 日本	社債券	600,000,000	99.69 598,146,000	98.78 592,680,000	2.237 -	1.68
11	33回 利付国庫債券(3 0年) 日本	国債証 券	637,000,000	97.82 623,113,400	92.83 591,333,470	2 2040/9/20	1.68
12	169回 利付国庫債券 (20年) 日本	国債証 券	700,000,000	78.87 552,090,000	75.33 527,324,000	0.3 2039/6/20	1.50
13	3回 大和証券G本社永久 劣後社債 日本	社債券	500,000,000	99.82 499,126,000	98.12 490,600,000	2.199 -	1.39
14	176回 利付国庫債券 (20年) 日本	国債証 券	656,000,000	74.36 487,854,750	73.54 482,455,200	0.5 2041/3/20	1.37
15	3回 インフロニアHD社 債 日本	社債券	500,000,000	97.57 487,875,000	95.76 478,800,000	1.273 2030/9/12	1.36
16	1回 日本航空劣後永久社 債 日本	社債券	400,000,000	100.34 401,360,000	100.61 402,440,000	3.218 -	1.14
17	17回 利付国庫債券(4 0年) 日本	国債証 券	542,000,000	78.91 427,706,740	73.39 397,806,320	2.2 2064/3/20	1.13
18	21回 みずほフィン シャルG 劣後社債 日本	社債券	400,000,000	99.73 398,936,000	98.55 394,200,000	2.164 -	1.12
19	153回 利付国庫債券 (5年) 日本	国債証 券	350,000,000	98.53 344,855,000	98.60 345,103,500	0.005 2027/6/20	0.98
20	183回 利付国庫債券 (5年) 日本	国債証 券	330,000,000	99.93 329,779,000	100.11 330,366,300	1.6 2030/12/20	0.94
21	28回 物価連動国債(1 0年) 日本	国債証 券	284,000,000	109.58 311,229,955	108.21 307,338,216	0.005 2033/3/10	0.87
22	3回 住友化学 期限前償 還条項付劣後債 日本	社債券	300,000,000	103.82 311,460,000	102.33 306,990,000	3.3 2059/9/12	0.87
23	5回 ソフトバンクグル ープ期限前償還条項付劣後社 債 日本	社債券	300,000,000	100.27 300,810,000	100.10 300,300,000	2.75 2056/6/21	0.85
24	21回 三菱UFJFG永 久劣後社債 日本	社債券	300,000,000	99.43 298,290,000	98.60 295,800,000	1.912 -	0.84
25	180回 利付国庫債券 (5年) 日本	国債証 券	300,000,000	99.37 298,110,000	98.30 294,912,000	1.1 2030/6/20	0.84
26	1回 日本生命9回劣後 ローン流動化社債 日本	社債券	300,000,000	99.47 298,410,000	98.29 294,870,000	1.824 2054/8/2	0.84

27	2回 積水ハウス期限前償還条項付無担保劣後社債 日本	社債券	300,000,000	99.46 298,380,000	98.22 294,660,000	1.713 2059/7/8	0.84
28	37回 イオンモール社債 日本	社債券	300,000,000	98.50 295,509,000	97.73 293,196,000	1.107 2028/12/14	0.83
29	32回 インドネシア共和国 国貨債 インドネシア	国債証券	300,000,000	98.91 296,736,000	97.54 292,629,000	1.33 2029/5/25	0.83
30	6回 日鉄興和不動産社債 日本	社債券	300,000,000	97.88 293,664,000	97.38 292,155,000	0.83 2028/7/27	0.83

(注) 投資比率は、ファンドの純資産総額に対する当該資産の時価の比率です。

#### 投資有価証券の種類別投資比率

2026年2月27日現在

種類	投資比率(%)
国債証券	50.01
社債券	47.96
合計	97.97

(注) 投資比率は、ファンドの純資産総額に対する当該資産の時価の比率です。

#### 投資株式の業種別投資比率

該当事項はありません。

#### D Lインターナショナル・ハイブリッド・オープン・マザーファンド

2026年2月27日現在

順位	銘柄名 発行体の国/地域	種類 業種	数量	簿価単価 簿価金額 (円)	評価単価 評価金額 (円)	利率 (%) 償還日	投資 比率 (%)
1	ALPHABET INC-CL A アメリカ	株式 インタラクティブ・メディアおよびサービス	19,501	30,827.72 601,171,465	47,892.87 933,959,009	- -	6.03
2	NVIDIA CORP アメリカ	株式 半導体・半導体製造装置	30,372	21,062.39 639,707,100	28,807.71 874,947,795	- -	5.65
3	APPLE INC アメリカ	株式 コンピュータ・周辺機器	18,001	36,504.27 657,113,446	42,528.33 765,552,639	- -	4.94
4	BROADCOM INC アメリカ	株式 半導体・半導体製造装置	10,600	32,879.92 348,527,252	50,124.07 531,315,216	- -	3.43
5	AMAZON.COM INC アメリカ	株式 大規模小売り	13,001	33,145.11 430,919,641	32,396.01 421,180,593	- -	2.72

6	GOLDMAN SACHS GROUP INC アメリカ	株式 資本市場	2,700	102,783.28 277,514,861	144,747.49 390,818,223	- -	2.52
7	LAM RESEARCH CORP アメリカ	株式 半導体・ 半導体製 造装置	10,001	27,483.69 274,864,453	37,249.49 372,532,216	- -	2.40
8	MORGAN STANLEY アメリカ	株式 資本市場	13,456	20,828.69 280,270,862	27,654.71 372,121,870	- -	2.40
9	CITIGROUP INC アメリカ	株式 銀行	19,202	10,823.28 207,828,774	18,103.56 347,624,634	- -	2.24
10	TJX COMPANIES INC アメリカ	株式 専門小売 り	13,001	19,989.40 259,882,242	24,725.48 321,456,081	- -	2.07
11	JPMORGAN CHASE & CO アメリカ	株式 銀行	6,400	41,021.79 262,539,479	47,698.11 305,267,937	- -	1.97
12	ARISTA NETWORKS INC アメリカ	株式 通信機器	14,753	16,232.86 239,483,400	20,294.25 299,401,107	- -	1.93
13	CENCORA INC アメリカ	株式 ヘルスケ ア・プロ バイ ダー/ヘル スケ ア・サー ビス	5,000	46,759.59 233,797,957	57,127.73 285,638,682	- -	1.84
14	META PLATFORMS INC アメリカ	株式 インタラ クティ ブ・メ ディアお よびサー ビス	2,670	106,558.37 284,510,870	102,368.72 273,324,504	- -	1.76
15	BOC HONG KONG HOLDINGS LTD 香港	株式 銀行	298,500	588.98 175,810,877	874.04 260,903,626	- -	1.68
16	GE VERNOVA INC アメリカ	株式 電気設備	1,900	66,974.90 127,252,323	136,561.23 259,466,341	- -	1.67
17	OSI SYSTEMS INC アメリカ	株式 電子装 置・機 器・部品	5,201	39,055.53 203,127,853	45,172.43 234,941,835	- -	1.52
18	MICROSOFT CORP アメリカ	株式 ソフト ウェア	3,720	66,481.30 247,310,457	62,591.99 232,842,214	- -	1.50
19	NOVARTIS AG-REG SHS スイス	株式 医薬品	9,000	24,527.13 220,744,200	25,807.02 232,263,234	- -	1.50
20	NEXTERA ENERGY INC アメリカ	株式 電力	15,931	11,030.33 175,724,333	14,332.96 228,338,416	- -	1.47
21	COCA-COLA CO/THE アメリカ	株式 飲料	18,001	11,526.74 207,492,937	12,542.70 225,781,232	- -	1.46

22	IBERDROLA SA スペイン	株式 電力	60,006	2,482.82 148,984,573	3,685.59 221,157,573	- -	1.43
23	RIO TINTO PLC イギリス	株式 金属・鉱業	14,001	14,619.00 204,680,671	15,301.66 214,238,634	- -	1.38
24	ALLIANZ SE ドイツ	株式 保険	3,000	64,683.21 194,049,658	70,715.55 212,146,662	- -	1.37
25	GILEAD SCIENCES INC アメリカ	株式 バイオテクノロジー	9,469	16,886.50 159,898,334	22,400.80 212,113,210	- -	1.37
26	KBC GROUPE ベルギー	株式 銀行	9,957	15,747.13 156,794,230	21,157.68 210,667,039	- -	1.36
27	EXXON MOBIL CORP アメリカ	株式 石油・ガス・消耗燃料	9,001	17,435.13 156,933,686	23,144.01 208,319,300	- -	1.34
28	MTU AERO ENGINES AG ドイツ	株式 航空宇宙・防衛	3,000	62,211.45 186,634,357	67,921.49 203,764,470	- -	1.31
29	NEWMONT CORP アメリカ	株式 金属・鉱業	10,000	18,742.83 187,428,398	19,861.10 198,611,007	- -	1.28
30	KLA CORPORATION アメリカ	株式 半導体・半導体製造装置	818	140,717.81 115,107,172	237,502.74 194,277,242	- -	1.25

（注）投資比率は、ファンドの純資産総額に対する当該資産の時価の比率です。

#### 投資有価証券の種類別投資比率

2026年2月27日現在

種類	投資比率（％）
株式	99.40
合計	99.40

（注）投資比率は、ファンドの純資産総額に対する当該資産の時価の比率です。

#### 投資株式の業種別投資比率

2026年2月27日現在

業種	国内／外国	投資比率（％）
半導体・半導体製造装置	外国	13.93
銀行		9.60
インタラクティブ・メディアおよびサービス		7.79
航空宇宙・防衛		5.10
コンピュータ・周辺機器		4.94
資本市場		4.92
電気設備		4.43
医薬品		4.21
石油・ガス・消耗燃料		4.14
通信機器		2.91
電力		2.90
大規模小売り		2.72

金属・鉱業	2.66
ヘルスケア・プロバイダー/ヘルスケア・サービス	2.65
電子装置・機器・部品	2.54
生活必需品流通・小売り	2.52
バイオテクノロジー	2.39
専門小売り	2.07
ソフトウェア	1.82
飲料	1.46
保険	1.37
建設・土木	1.16
機械	1.10
タバコ	1.08
ホテル・レストラン・レジャー	1.04
自動車	1.02
パーソナルケア用品	1.01
消費者金融	1.01
建設関連製品	1.01
繊維・アパレル・贅沢品	0.85
食品	0.81
化学	0.55
建設資材	0.47
ヘルスケア機器・用品	0.46
メディア	0.46
無線通信サービス	0.31
合計	99.40

(注) 投資比率は、ファンドの純資産総額に対する当該資産の時価の比率です。

#### D L インターナショナル・ボンド・オープン・マザーファンド

2026年2月27日現在

順位	銘柄名 発行体の国/地域	種類	数量	簿価単価 簿価金額 (円)	評価単価 評価金額 (円)	利率 (%) 償還日	投資 比率 (%)
1	US T N/B 3.375 11/30/27 アメリカ	国債証券	1,363,337,500	99.66 1,358,790,099	99.85 1,361,420,304	3.375 2027/11/30	9.70
2	US T N/B 4.125 01/31/27 アメリカ	国債証券	930,185,700	100.56 935,401,684	100.49 934,830,104	4.125 2027/1/31	6.66
3	UK TREASURY 3.75 03/07/27 イギリス	国債証券	666,112,100	99.81 664,877,607	100.21 667,520,326	3.75 2027/3/7	4.76
4	CHINA GOVERNMENT BOND 2.67 11/25/33 中国	国債証券	579,263,100	106.67 617,945,017	107.10 620,398,368	2.67 2033/11/25	4.42
5	US T N/B 2.375 05/15/29 アメリカ	国債証券	592,078,000	95.19 563,615,920	96.72 572,662,003	2.375 2029/5/15	4.08
6	MEXICAN BONDS 02/21/36 メキシコ	国債証券	534,245,000	93.26 498,242,558	95.71 511,336,574	8 2036/2/21	3.64
7	SPAIN 3.15 04/30/35 スペイン	国債証券	413,595,000	99.51 411,587,152	101.19 418,552,515	3.15 2035/4/30	2.98
8	MEXICAN BONDS 02/28/30 メキシコ	国債証券	394,798,000	99.76 393,855,532	102.29 403,855,842	8.5 2030/2/28	2.88

9	CHINA GOVERNMENT BOND 2.12 06/25/31 中国	国債証券	386,175,400	102.53 395,947,568	102.84 397,148,728	2.12 2031/6/25	2.83
10	ITALY BTPS 3.65 08/01/35 イタリア	国債証券	376,831,000	101.69 383,217,366	103.50 390,020,085	3.65 2035/8/1	2.78
11	US T N/B 4.125 11/15/32 アメリカ	国債証券	355,246,800	98.83 351,108,240	102.16 362,934,558	4.125 2032/11/15	2.59
12	US T N/B 3.0 11/15/44 アメリカ	国債証券	436,268,000	74.93 326,908,634	79.71 347,770,350	3 2044/11/15	2.48
13	ITALY BTPS 1.65 03/01/32 イタリア	国債証券	360,287,200	91.91 331,141,186	93.95 338,516,629	1.65 2032/3/1	2.41
14	US T N/B 1.625 05/15/31 アメリカ	国債証券	361,479,200	86.59 313,024,624	90.62 327,604,641	1.625 2031/5/15	2.33
15	BRITISH COLUMBIA PROVINCE 4.8 06/11/35 カナダ	地方債証券	311,620,000	101.98 317,818,121	104.30 325,037,959	4.8 2035/6/11	2.32
16	CASSA DEPOSITI E PRESTIT 3.375 02/11/32 イタリア	特殊債券	275,730,000	100.38 276,803,021	102.11 281,549,833	3.375 2032/2/11	2.01
17	AGENCE FRANCAISE DEVELOP 2.75 09/30/30 フランス	特殊債券	275,730,000	99.55 274,504,839	99.96 275,623,432	2.75 2030/9/30	1.96
18	ITALY BTPS 2.95 07/01/30 イタリア	国債証券	253,671,600	100.97 256,150,964	101.84 258,364,524	2.95 2030/7/1	1.84
19	US T N/B 4.5 11/15/54 アメリカ	国債証券	264,877,000	92.86 245,987,870	97.17 257,396,292	4.5 2054/11/15	1.83
20	CASSA DEPOSITI E PRESTIT 4.375 10/01/30 イタリア	特殊債券	233,715,000	100.06 233,878,600	100.74 235,447,661	4.375 2030/10/1	1.68
21	NBN CO LTD 4.15 09/16/30 オーストラリア	特殊債券	233,715,000	99.97 233,657,038	100.40 234,664,747	4.15 2030/9/16	1.67
22	UNITED MEXICAN STATES 4.625 05/04/33 メキシコ	国債証券	183,820,000	98.76 181,543,078	102.77 188,917,880	4.625 2033/5/4	1.35
23	UNITED MEXICAN STATES 3.5 09/19/29 メキシコ	国債証券	183,820,000	100.29 184,353,078	100.55 184,842,075	3.5 2029/9/19	1.32
24	SFIL SA 3.0 06/23/32 フランス	特殊債券	183,820,000	99.88 183,614,121	99.98 183,798,156	3 2032/6/23	1.31
25	BPIFRANCE SACA 3.375 02/25/36 フランス	特殊債券	183,820,000	99.58 183,058,985	99.67 183,225,522	3.375 2036/2/25	1.31
26	ITALY BTPS 3.25 07/15/32 イタリア	国債証券	165,438,000	101.19 167,410,020	102.45 169,491,231	3.25 2032/7/15	1.21
27	ONTARIO (PROVINCE OF) 4.85 06/11/35 カナダ	地方債証券	155,810,000	99.94 155,724,304	104.93 163,501,323	4.85 2035/6/11	1.17
28	AGENCE FRANCAISE DEVELOP 4.125 02/04/31 フランス	特殊債券	155,810,000	99.45 154,962,393	100.76 157,004,874	4.125 2031/2/4	1.12

29	UNITED MEXICAN STATES 5.375 03/22/33 メキシコ	国債証券	155,810,000	100.25 156,199,525	100.23 156,168,363	5.375 2033/3/22	1.11
30	ITALY BTPS 3.85 12/15/29 イタリア	国債証券	147,056,000	105.48 155,129,374	105.15 154,629,384	3.85 2029/12/15	1.10

(注) 投資比率は、ファンドの純資産総額に対する当該資産の時価の比率です。

#### 投資有価証券の種類別投資比率

2026年2月27日現在

種類	投資比率(%)
国債証券	77.55
地方債証券	5.57
特殊債券	15.16
合計	98.29

(注) 投資比率は、ファンドの純資産総額に対する当該資産の時価の比率です。

#### 投資株式の業種別投資比率

該当事項はありません。

#### 【投資不動産物件】

バランス物語30(安定型)

該当事項はありません。

バランス物語50(安定・成長型)

該当事項はありません。

バランス物語70(成長型)

該当事項はありません。

(参考)

DLジャパン・アクティブ・オープン・マザーファンド

該当事項はありません。

DLジャパン・ボンド・オープン・マザーファンド

該当事項はありません。

DLインターナショナル・ハイブリッド・オープン・マザーファンド

該当事項はありません。

DLインターナショナル・ボンド・オープン・マザーファンド

該当事項はありません。

#### 【その他投資資産の主要なもの】

バランス物語30(安定型)

該当事項はありません。

バランス物語50(安定・成長型)

該当事項はありません。

バランス物語70(成長型)

該当事項はありません。

（参考）

D L ジャパン・アクティブ・オープン・マザーファンド

該当事項はありません。

D L ジャパン・ボンド・オープン・マザーファンド

該当事項はありません。

D L インターナショナル・ハイブリッド・オープン・マザーファンド

該当事項はありません。

D L インターナショナル・ボンド・オープン・マザーファンド

該当事項はありません。

### （ 3 ） 【運用実績】

#### 【純資産の推移】

バランス物語30（安定型）

直近日（2026年2月末）、同日前1年以内における各月末及び下記計算期間末における純資産の推移は次の通りです。

	純資産総額 （分配落） （百万円）	純資産総額 （分配付） （百万円）	1口当たりの 純資産額 （分配落）（円）	1口当たりの 純資産額 （分配付）（円）
第31計算期間末 (2016年8月25日)	3,174	3,177	1.1795	1.1805
第32計算期間末 (2017年2月27日)	3,107	3,110	1.2059	1.2069
第33計算期間末 (2017年8月25日)	2,851	2,854	1.2230	1.2240
第34計算期間末 (2018年2月26日)	2,469	2,471	1.2462	1.2472
第35計算期間末 (2018年8月27日)	2,359	2,361	1.2366	1.2376
第36計算期間末 (2019年2月25日)	2,232	2,234	1.2147	1.2157
第37計算期間末 (2019年8月26日)	2,209	2,211	1.2297	1.2307
第38計算期間末 (2020年2月25日)	2,169	2,171	1.2556	1.2566
第39計算期間末 (2020年8月25日)	2,093	2,095	1.2577	1.2587
第40計算期間末 (2021年2月25日)	2,027	2,029	1.3049	1.3059
第41計算期間末 (2021年8月25日)	2,006	2,007	1.3272	1.3282
第42計算期間末 (2022年2月25日)	1,906	1,908	1.2934	1.2944
第43計算期間末 (2022年8月25日)	1,877	1,879	1.2993	1.3003
第44計算期間末 (2023年2月27日)	1,466	1,467	1.2619	1.2629

第45計算期間末 (2023年8月25日)	1,422	1,423	1.3036	1.3046
第46計算期間末 (2024年2月26日)	1,441	1,443	1.3705	1.3715
第47計算期間末 (2024年8月26日)	1,397	1,398	1.3516	1.3526
第48計算期間末 (2025年2月25日)	1,331	1,332	1.3384	1.3394
第49計算期間末 (2025年8月25日)	1,292	1,293	1.3562	1.3572
第50計算期間末 (2026年2月25日)	1,323	1,324	1.4226	1.4236
2025年2月末日	1,317	-	1.3307	-
3月末日	1,302	-	1.3185	-
4月末日	1,299	-	1.3173	-
5月末日	1,308	-	1.3301	-
6月末日	1,322	-	1.3465	-
7月末日	1,313	-	1.3500	-
8月末日	1,292	-	1.3552	-
9月末日	1,302	-	1.3656	-
10月末日	1,317	-	1.3956	-
11月末日	1,313	-	1.3945	-
12月末日	1,289	-	1.3831	-
2026年1月末日	1,288	-	1.3832	-
2月末日	1,331	-	1.4309	-

バランス物語50(安定・成長型)

直近日(2026年2月末)、同日前1年以内における各月末及び下記計算期間末における純資産の推移は次の通りです。

	純資産総額 (分配落) (百万円)	純資産総額 (分配付) (百万円)	1口当たりの 純資産額 (分配落)(円)	1口当たりの 純資産額 (分配付)(円)
第31計算期間末 (2016年8月25日)	1,355	1,357	1.1969	1.1989
第32計算期間末 (2017年2月27日)	1,361	1,363	1.2666	1.2686
第33計算期間末 (2017年8月25日)	1,312	1,314	1.2981	1.3001
第34計算期間末 (2018年2月26日)	1,248	1,250	1.3459	1.3479
第35計算期間末 (2018年8月27日)	1,228	1,230	1.3395	1.3415
第36計算期間末 (2019年2月25日)	1,162	1,163	1.2904	1.2924
第37計算期間末 (2019年8月26日)	1,115	1,117	1.2937	1.2957
第38計算期間末 (2020年2月25日)	1,114	1,116	1.3637	1.3657
第39計算期間末 (2020年8月25日)	1,081	1,083	1.3872	1.3892

第40計算期間末 (2021年2月25日)	1,147	1,149	1.4895	1.4915
第41計算期間末 (2021年8月25日)	1,165	1,167	1.5321	1.5341
第42計算期間末 (2022年2月25日)	1,076	1,077	1.4875	1.4895
第43計算期間末 (2022年8月25日)	1,094	1,095	1.5200	1.5220
第44計算期間末 (2023年2月27日)	1,043	1,045	1.4765	1.4785
第45計算期間末 (2023年8月25日)	1,066	1,068	1.5666	1.5686
第46計算期間末 (2024年2月26日)	1,128	1,129	1.7157	1.7177
第47計算期間末 (2024年8月26日)	1,088	1,089	1.7058	1.7078
第48計算期間末 (2025年2月25日)	1,070	1,071	1.7106	1.7126
第49計算期間末 (2025年8月25日)	1,088	1,090	1.7832	1.7852
第50計算期間末 (2026年2月25日)	1,154	1,155	1.9516	1.9536
2025年2月末日	1,059	-	1.6938	-
3月末日	1,045	-	1.6766	-
4月末日	1,041	-	1.6691	-
5月末日	1,060	-	1.7117	-
6月末日	1,072	-	1.7428	-
7月末日	1,078	-	1.7646	-
8月末日	1,087	-	1.7791	-
9月末日	1,076	-	1.8038	-
10月末日	1,109	-	1.8696	-
11月末日	1,111	-	1.8781	-
12月末日	1,105	-	1.8669	-
2026年1月末日	1,114	-	1.8805	-
2月末日	1,164	-	1.9667	-

#### バランス物語 70 (成長型)

直近日(2026年2月末)、同日前1年以内における各月末及び下記計算期間末における純資産の推移は次の通りです。

	純資産総額 (分配落) (百万円)	純資産総額 (分配付) (百万円)	1口当たりの 純資産額 (分配落)(円)	1口当たりの 純資産額 (分配付)(円)
第31計算期間末 (2016年8月25日)	772	774	1.1936	1.1966
第32計算期間末 (2017年2月27日)	773	775	1.3045	1.3075
第33計算期間末 (2017年8月25日)	738	740	1.3494	1.3524
第34計算期間末 (2018年2月26日)	713	714	1.4210	1.4240

第35計算期間末 (2018年8月27日)	697	699	1.4190	1.4220
第36計算期間末 (2019年2月25日)	649	650	1.3438	1.3468
第37計算期間末 (2019年8月26日)	618	619	1.3325	1.3355
第38計算期間末 (2020年2月25日)	631	632	1.4478	1.4508
第39計算期間末 (2020年8月25日)	628	630	1.4889	1.4919
第40計算期間末 (2021年2月25日)	652	653	1.6475	1.6505
第41計算期間末 (2021年8月25日)	670	671	1.7132	1.7162
第42計算期間末 (2022年2月25日)	638	639	1.6587	1.6617
第43計算期間末 (2022年8月25日)	641	643	1.7231	1.7261
第44計算期間末 (2023年2月27日)	626	627	1.6722	1.6752
第45計算期間末 (2023年8月25日)	601	602	1.8200	1.8230
第46計算期間末 (2024年2月26日)	673	674	2.0677	2.0707
第47計算期間末 (2024年8月26日)	645	646	2.0700	2.0730
第48計算期間末 (2025年2月25日)	637	638	2.1025	2.1055
第49計算期間末 (2025年8月25日)	664	665	2.2498	2.2528
第50計算期間末 (2026年2月25日)	701	702	2.5590	2.5620
2025年2月末日	629	-	2.0741	-
3月末日	621	-	2.0505	-
4月末日	615	-	2.0350	-
5月末日	638	-	2.1164	-
6月末日	652	-	2.1671	-
7月末日	657	-	2.2141	-
8月末日	663	-	2.2415	-
9月末日	647	-	2.2859	-
10月末日	672	-	2.3994	-
11月末日	677	-	2.4230	-
12月末日	675	-	2.4143	-
2026年1月末日	673	-	2.4471	-
2月末日	708	-	2.5832	-

## 【分配の推移】

バランス物語30(安定型)

	1口当たりの分配金(円)
--	--------------

第31計算期間	0.0010
第32計算期間	0.0010
第33計算期間	0.0010
第34計算期間	0.0010
第35計算期間	0.0010
第36計算期間	0.0010
第37計算期間	0.0010
第38計算期間	0.0010
第39計算期間	0.0010
第40計算期間	0.0010
第41計算期間	0.0010
第42計算期間	0.0010
第43計算期間	0.0010
第44計算期間	0.0010
第45計算期間	0.0010
第46計算期間	0.0010
第47計算期間	0.0010
第48計算期間	0.0010
第49計算期間	0.0010
第50計算期間	0.0010

## バランス物語50（安定・成長型）

	1口当たりの分配金（円）
第31計算期間	0.0020
第32計算期間	0.0020
第33計算期間	0.0020
第34計算期間	0.0020
第35計算期間	0.0020
第36計算期間	0.0020
第37計算期間	0.0020
第38計算期間	0.0020
第39計算期間	0.0020
第40計算期間	0.0020
第41計算期間	0.0020
第42計算期間	0.0020
第43計算期間	0.0020
第44計算期間	0.0020
第45計算期間	0.0020
第46計算期間	0.0020
第47計算期間	0.0020
第48計算期間	0.0020
第49計算期間	0.0020
第50計算期間	0.0020

## バランス物語70（成長型）

	1口当たりの分配金（円）
第31計算期間	0.0030
第32計算期間	0.0030
第33計算期間	0.0030
第34計算期間	0.0030

第35計算期間	0.0030
第36計算期間	0.0030
第37計算期間	0.0030
第38計算期間	0.0030
第39計算期間	0.0030
第40計算期間	0.0030
第41計算期間	0.0030
第42計算期間	0.0030
第43計算期間	0.0030
第44計算期間	0.0030
第45計算期間	0.0030
第46計算期間	0.0030
第47計算期間	0.0030
第48計算期間	0.0030
第49計算期間	0.0030
第50計算期間	0.0030

## 【収益率の推移】

## バランス物語 30（安定型）

	収益率（％）
第31計算期間	0.6
第32計算期間	2.3
第33計算期間	1.5
第34計算期間	2.0
第35計算期間	0.7
第36計算期間	1.7
第37計算期間	1.3
第38計算期間	2.2
第39計算期間	0.2
第40計算期間	3.8
第41計算期間	1.8
第42計算期間	2.5
第43計算期間	0.5
第44計算期間	2.8
第45計算期間	3.4
第46計算期間	5.2
第47計算期間	1.3
第48計算期間	0.9
第49計算期間	1.4
第50計算期間	5.0

（注）収益率は期間騰落率です。

## バランス物語 50（安定・成長型）

	収益率（％）
第31計算期間	0.2
第32計算期間	6.0
第33計算期間	2.6
第34計算期間	3.8
第35計算期間	0.3
第36計算期間	3.5

第37計算期間	0.4
第38計算期間	5.6
第39計算期間	1.9
第40計算期間	7.5
第41計算期間	3.0
第42計算期間	2.8
第43計算期間	2.3
第44計算期間	2.7
第45計算期間	6.2
第46計算期間	9.6
第47計算期間	0.5
第48計算期間	0.4
第49計算期間	4.4
第50計算期間	9.6

（注）収益率は期間騰落率です。

#### バランス物語 70（成長型）

	収益率（％）
第31計算期間	0.2
第32計算期間	9.5
第33計算期間	3.7
第34計算期間	5.5
第35計算期間	0.1
第36計算期間	5.1
第37計算期間	0.6
第38計算期間	8.9
第39計算期間	3.0
第40計算期間	10.9
第41計算期間	4.2
第42計算期間	3.0
第43計算期間	4.1
第44計算期間	2.8
第45計算期間	9.0
第46計算期間	13.8
第47計算期間	0.3
第48計算期間	1.7
第49計算期間	7.1
第50計算期間	13.9

（注）収益率は期間騰落率です。

#### （４）【設定及び解約の実績】

##### バランス物語 30（安定型）

	設定口数	解約口数
第31計算期間	9,942,867	72,002,586
第32計算期間	9,698,496	123,820,961
第33計算期間	8,247,072	253,582,544
第34計算期間	7,364,961	357,176,906
第35計算期間	7,682,390	81,303,966
第36計算期間	7,055,623	77,193,661
第37計算期間	6,438,338	47,708,006

第38計算期間	6,210,557	75,069,456
第39計算期間	6,185,523	69,530,341
第40計算期間	5,624,351	116,646,987
第41計算期間	5,318,543	47,522,885
第42計算期間	5,044,025	42,191,184
第43計算期間	5,190,576	34,180,804
第44計算期間	5,379,208	288,663,329
第45計算期間	5,242,824	75,899,598
第46計算期間	4,802,552	44,136,084
第47計算期間	4,509,375	22,677,860
第48計算期間	4,511,601	43,497,894
第49計算期間	4,593,431	46,659,825
第50計算期間	4,364,286	27,177,484

(注) 本邦外における設定及び解約はありません。

#### バランス物語 50 (安定・成長型)

	設定口数	解約口数
第31計算期間	8,080,417	53,037,312
第32計算期間	7,980,600	65,718,684
第33計算期間	7,734,798	71,169,391
第34計算期間	7,038,950	90,338,180
第35計算期間	6,523,843	17,334,520
第36計算期間	6,619,591	23,230,767
第37計算期間	7,390,240	45,695,256
第38計算期間	5,560,495	50,323,112
第39計算期間	5,559,649	43,378,098
第40計算期間	5,214,008	14,331,922
第41計算期間	5,139,201	14,752,764
第42計算期間	4,719,663	42,163,334
第43計算期間	4,426,023	7,980,779
第44計算期間	3,841,242	16,828,857
第45計算期間	3,725,174	29,776,282
第46計算期間	3,380,769	26,481,155
第47計算期間	2,877,620	22,762,798
第48計算期間	2,628,231	14,959,285
第49計算期間	3,797,808	18,792,648
第50計算期間	3,515,104	22,400,946

(注) 本邦外における設定及び解約はありません。

#### バランス物語 70 (成長型)

	設定口数	解約口数
第31計算期間	8,864,487	15,108,743
第32計算期間	7,827,006	61,897,020
第33計算期間	7,376,549	53,317,131
第34計算期間	6,773,946	52,298,052
第35計算期間	6,136,044	16,303,660
第36計算期間	7,419,174	15,941,567
第37計算期間	5,989,751	25,139,756
第38計算期間	5,383,090	33,135,055
第39計算期間	5,279,587	19,098,861

第40計算期間	3,848,660	30,066,242
第41計算期間	3,698,293	8,355,404
第42計算期間	3,581,780	10,424,678
第43計算期間	3,297,216	15,395,670
第44計算期間	3,123,085	1,111,216
第45計算期間	3,044,994	47,337,258
第46計算期間	2,494,983	7,196,932
第47計算期間	1,892,797	15,414,426
第48計算期間	1,906,808	10,776,030
第49計算期間	1,876,026	9,527,167
第50計算期間	1,800,912	23,208,284

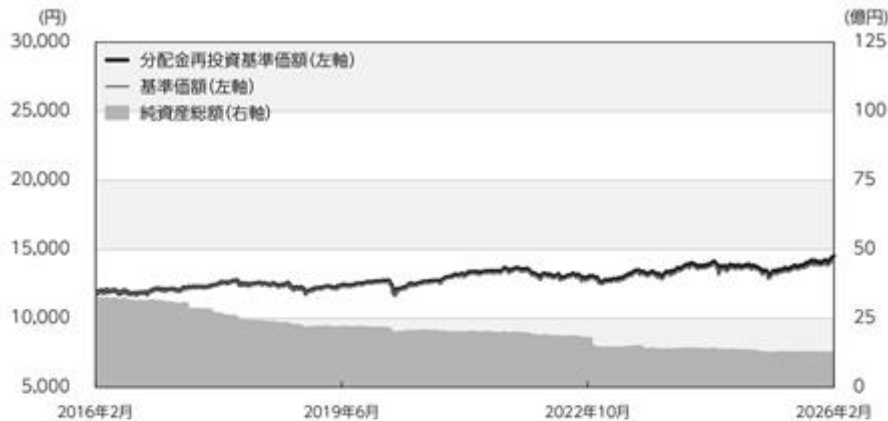
(注) 本邦外における設定及び解約はありません。

&lt;&lt; 参考情報 &gt;&gt;

データの基準日:2026年2月27日

## バランス物語30(安定型)

## 基準価額・純資産の推移 (2016年2月29日～2026年2月27日)



※基準価額は1万口当たり・信託報酬控除後の価額です。

※分配金再投資基準価額は、グラフの起点における基準価額に合わせて指数化しています。

※分配金再投資基準価額は、税引前の分配金を再投資したものとみなして計算したものであり、実際の基準価額とは異なります。  
(設定日:2000年12月27日)

## 分配の推移(税引前)

2024年 2月	10円
2024年 8月	10円
2025年 2月	10円
2025年 8月	10円
2026年 2月	10円
設定来累計	955円

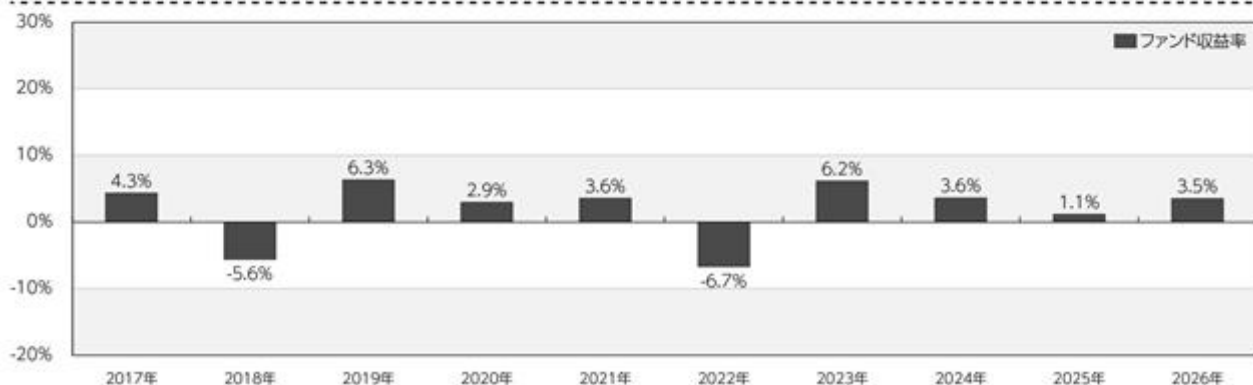
※分配金は1万口当たりです。

## 主要な資産の状況

■組入銘柄 ※比率(%)は純資産総額に対する当該資産の時価比率です。

順位	銘柄名	比率(%)
1	DLジャパン・ボンド・オープン・マザーファンド	63.53
2	DLジャパン・アクティブ・オープン・マザーファンド	21.21
3	DLインターナショナル・ボンド・オープン・マザーファンド	9.00
4	DLインターナショナル・ハイブリッド・オープン・マザーファンド	5.50

## 年間収益率の推移(暦年ベース)



※年間収益率は、分配金再投資基準価額をもとに計算したものです。

※2026年については年初から基準日までの収益率を表示しています。

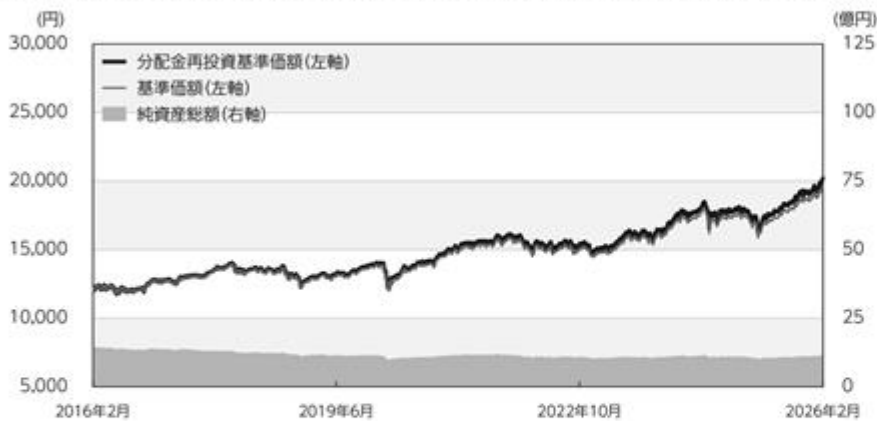
○掲載データ等はあくまでも過去の実績であり、将来の運用成果を示唆、保証するものではありません。

○委託会社のホームページ等で運用状況が開示されている場合があります。

データの基準日:2026年2月27日

## バランス物語50(安定・成長型)

## 基準価額・純資産の推移 (2016年2月29日～2026年2月27日)



※基準価額は1万口当たり・信託報酬控除後の価額です。

※分配金再投資基準価額は、グラフの起点における基準価額に合わせて指数化しています。

※分配金再投資基準価額は、税引前の分配金を再投資したものとみなして計算したものであり、実際の基準価額とは異なります。  
(設定日:2000年12月27日)

## 分配の推移(税引前)

2024年 2月	20円
2024年 8月	20円
2025年 2月	20円
2025年 8月	20円
2026年 2月	20円
設定来累計	1,415円

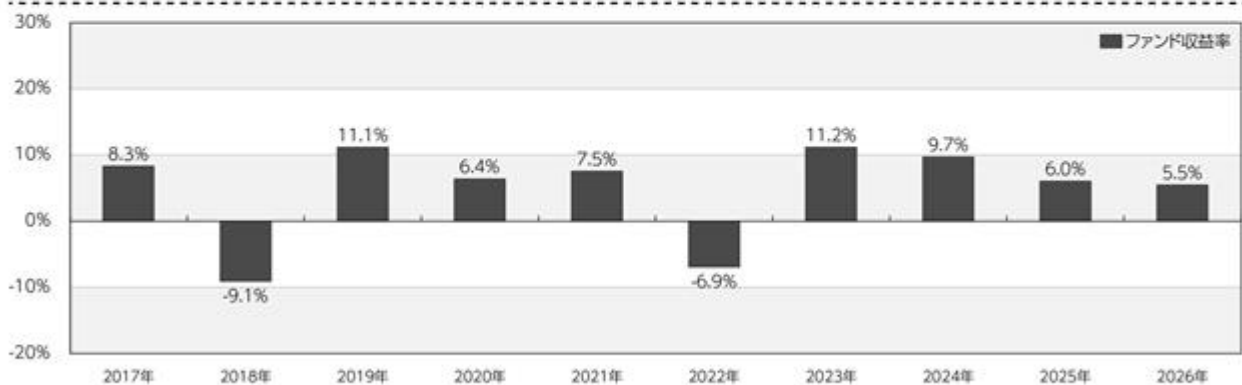
※分配金は1万口当たりです。

## 主要な資産の状況

■組入銘柄 ※比率(%)は純資産総額に対する当該資産の時価比率です。

順位	銘柄名	比率(%)
1	DLジャパン・ボンド・オープン・マザーファンド	41.26
2	DLジャパン・アクティブ・オープン・マザーファンド	32.32
3	DLインターナショナル・ボンド・オープン・マザーファンド	12.57
4	DLインターナショナル・ハイブリッド・オープン・マザーファンド	12.19

## 年間収益率の推移(暦年ベース)



※年間収益率は、分配金再投資基準価額をもとに計算したものです。

※2026年については年初から基準日までの収益率を表示しています。

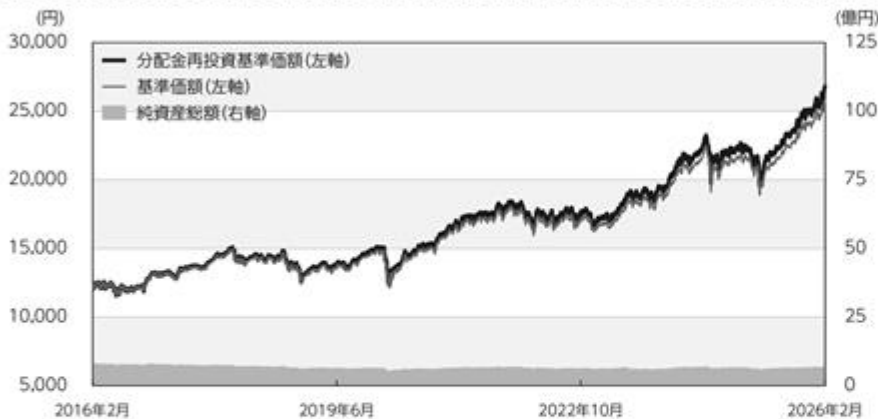
○掲載データ等はいくまでも過去の実績であり、将来の運用成果を示唆、保証するものではありません。

○委託会社のホームページ等で運用状況が開示されている場合があります。

データの基準日:2026年2月27日

## バランス物語70(成長型)

## 基準価額・純資産の推移 (2016年2月29日～2026年2月27日)



※基準価額は1万口当たり・信託報酬控除後の価額です。

※分配金再投資基準価額は、グラフの起点における基準価額に合わせて指数化しています。

※分配金再投資基準価額は、税引前の分配金を再投資したものとみなして計算したものであり、実際の基準価額とは異なります。  
(設定日:2000年12月27日)

## 分配の推移(税引前)

2024年 2月	30円
2024年 8月	30円
2025年 2月	30円
2025年 8月	30円
2026年 2月	30円
設定来累計	1,840円

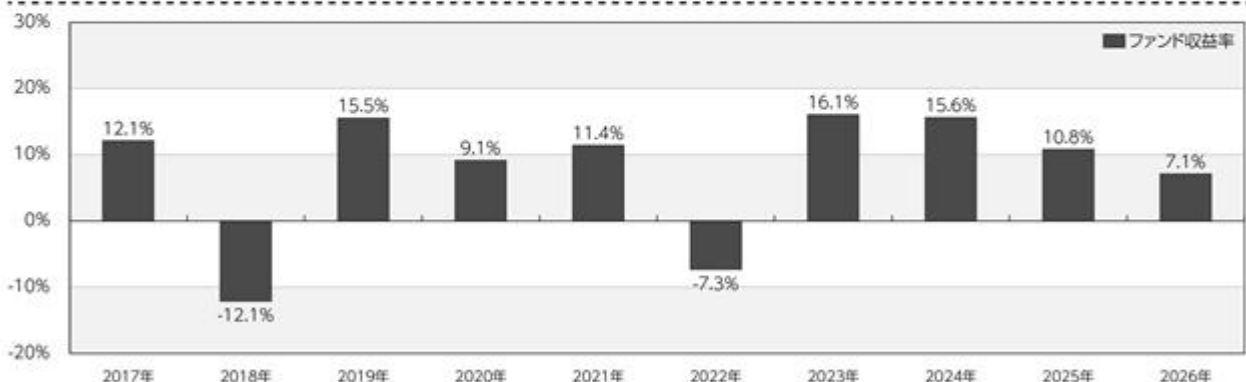
※分配金は1万口当たりです。

## 主要な資産の状況

■組入銘柄 ※比率(%)は純資産総額に対する当該資産の時価比率です。

順位	銘柄名	比率(%)
1	DLジャパン・アクティブ・オープン・マザーファンド	42.22
2	DLジャパン・ボンド・オープン・マザーファンド	20.28
3	DLインターナショナル・ハイブリッド・オープン・マザーファンド	19.71
4	DLインターナショナル・ボンド・オープン・マザーファンド	16.03

## 年間収益率の推移(暦年ベース)



※年間収益率は、分配金再投資基準価額をもとに計算したものです。

※2026年については年年初から基準日までの収益率を表示しています。

○掲載データ等はいくまでも過去の実績であり、将来の運用成果を示唆、保証するものではありません。

○委託会社のホームページ等で運用状況が開示されている場合があります。

データの基準日:2026年2月27日

## 主要な資産の状況

### ■DLジャパン・アクティブ・オープン・マザーファンド

※比率(%)は、当該マザーファンドの純資産総額に対する当該資産の時価比率です。

#### 組入上位5銘柄

順位	銘柄名	種類	国/地域	業種	比率(%)
1	三菱UFJフィナンシャル・グループ	株式	日本	銀行業	4.97
2	三井住友フィナンシャルグループ	株式	日本	銀行業	4.06
3	トヨタ自動車	株式	日本	輸送用機器	4.04
4	住友電気工業	株式	日本	非鉄金属	3.98
5	日立製作所	株式	日本	電気機器	2.87

### ■DLジャパン・ボンド・オープン・マザーファンド

※比率(%)は、当該マザーファンドの純資産総額に対する当該資産の時価比率です。

#### 組入上位5銘柄

順位	銘柄名	種類	国/地域	利率(%)	償還日	比率(%)
1	1360回 国庫短期証券	国債証券	日本	-	2026/5/11	5.30
2	194回 利付国庫債券(20年)	国債証券	日本	2.7	2045/9/20	2.32
3	17回 みずほフィナンシャルG 劣後社債	社債券	日本	1.966	-	2.24
4	2回 武田薬品工業期限前償還条項付劣後債	社債券	日本	1.934	2084/6/25	2.23
5	88回 利付国庫債券(30年)	国債証券	日本	3.2	2055/9/20	2.18

### ■DLインターナショナル・ハイブリッド・オープン・マザーファンド

※比率(%)は、当該マザーファンドの純資産総額に対する当該資産の時価比率です。

#### 組入上位5銘柄

順位	銘柄名	種類	国/地域	業種	比率(%)
1	ALPHABET INC-CL A	株式	アメリカ	インタラクティブ・メディアおよびサービス	6.03
2	NVIDIA CORP	株式	アメリカ	半導体・半導体製造装置	5.65
3	APPLE INC	株式	アメリカ	コンピュータ・周辺機器	4.94
4	BROADCOM INC	株式	アメリカ	半導体・半導体製造装置	3.43
5	AMAZON.COM INC	株式	アメリカ	大規模小売り	2.72

### ■DLインターナショナル・ボンド・オープン・マザーファンド

※比率(%)は、当該マザーファンドの純資産総額に対する当該資産の時価比率です。

#### 組入上位5銘柄

順位	銘柄名	種類	国/地域	利率(%)	償還日	比率(%)
1	US T N/B 3.375 11/30/27	国債証券	アメリカ	3.375	2027/11/30	9.70
2	US T N/B 4.125 01/31/27	国債証券	アメリカ	4.125	2027/1/31	6.66
3	UK TREASURY 3.75 03/07/27	国債証券	イギリス	3.75	2027/3/7	4.76
4	CHINA GOVERNMENT BOND 2.67 11/25/33	国債証券	中国	2.67	2033/11/25	4.42
5	US T N/B 2.375 05/15/29	国債証券	アメリカ	2.375	2029/5/15	4.08

○掲載データ等はあくまでも過去の実績であり、将来の運用成果を示唆、保証するものではありません。

○委託会社のホームページ等で運用状況が開示されている場合があります。

## 第2【管理及び運営】

### 1【申込（販売）手続等】

- ・お申込みに際しては、販売会社所定の方法でお申込みください。

ファンドは、収益の分配がなされた場合に収益分配金を受領する「一般コース」と、収益分配金を無手数料で再投資する「自動けいぞく投資コース」があり、「自動けいぞく投資コース」を取得申込者が選択した場合には、取得申込者は販売会社との間で「自動けいぞく投資約款」に従って分配金再投資に関する契約を締結します。

なお、販売会社によっては、当該契約または規定については、同様の権利義務関係を規定する名称の異なる契約または規定を使用することがあり、この場合、当該別の名称に読み替えるものとします。

また、受益者と販売会社との間であらかじめ決められた一定の金額を一定期間毎に定時定額購入（積立）をすることができる場合があります。販売会社までお問い合わせ下さい。

ファンドのお申込みは、原則として販売会社の毎営業日に行われます。お申込みの受付は、原則として午後3時30分までにお申込みが行われ、かつ、お申込みの受付に係る販売会社の所定の事務手続きが完了したものを当日のお申込みとします。なお、販売会社によっては異なる場合がありますので、詳しくは販売会社にお問い合わせください。

委託会社は、金融商品取引所等における取引の停止、外国為替取引の中止、その他やむを得ない事情があるときは、お申込みの受付を中止することおよびすでに受付けたお申込みの受付を取り消すことができるものとします。

受益権の取得申込者は販売会社に、取得申込みと同時にまたは予め、自己のために開設されたファンドの受益権の振替を行うための振替機関等の口座を示すものとし、当該口座に当該取得申込者に係る口数の増加の記載または記録が行われます。

なお、販売会社は、当該取得申込みの代金の支払いと引き換えに、当該口座に当該取得申込者に係る口数の増加の記載または記録を行うことができます。委託会社は、追加信託により分割された受益権について、振替機関等の振替口座簿への新たな記載または記録をするため社振法に定める事項の振替機関への通知を行うものとします。振替機関等は、委託会社から振替機関への通知があった場合、社振法の規定にしたがい、その備える振替口座簿への新たな記載または記録を行います。受託会社は、追加信託により生じた受益権については追加信託のつど、振替機関の定める方法により、振替機関へ当該受益権に係る信託を設定した旨の通知を行います。

- ・お申込価額（発行価格）は、お申込日の翌営業日の基準価額 とします。

「自動けいぞく投資コース」により収益分配金を再投資する場合は各計算期間終了日の基準価額とします。

「基準価額」とは、純資産総額（ファンドの資産総額から負債総額を控除した金額）を計算日の受益権総口数で除した価額をいいます。（但し、便宜上1万口あたりに換算した基準価額で表示することがあります。）

スイッチングによりお申込みをする場合の取得価額は、お申込日の翌営業日の基準価額とします。

- ・基準価額は委託会社の毎営業日において、委託会社により計算され、公表されます。

各ファンドの基準価額は、以下の方法でご確認ください。

- ・販売会社へのお問い合わせ
- ・委託会社への照会

ホームページ URL <https://www.am-one.co.jp/>

コールセンター：0120-104-694（受付時間：営業日の午前9時から午後5時まで）

- ・お申込単位

各販売会社が定める単位とします。

「一般コース」および「自動けいぞく投資コース」によるお申込みが可能です。お申込みになる販売会社によっては、どちらか一方のコースのみの取扱いとなる場合があります。

取扱コースおよびお申込単位は、販売会社にお問い合わせください。

「自動けいぞく投資コース」により収益分配金を再投資する場合およびスイッチングによるお申込みの場合には、1口単位となります。

当初元本は1口当たり1円です。

- ・お申込手数料は、お申込日の翌営業日の基準価額に、2.2%（税抜2.0%）を上限に各販売会社が定める手数料率を乗じて得た額とします。

償還乗換え等によるお申込みの場合には、販売会社によりお申込手数料が優遇される場合があります。

「自動けいぞく投資コース」により収益分配金を再投資する場合には、お申込手数料はかかりません。

スイッチングによるお申込みの場合には、お申込手数料はかかりません。ただし、解約と同様の税金がかかる場合がありますのでご注意ください。

詳しくは販売会社にお問い合わせください。

- ・取得申込者は、お申込みをされた販売会社が定める所定の日までに買付代金を販売会社に支払うものとし、各取得申込日の発行価額の総額は、販売会社によって、追加信託が行われる日に、委託会社の指定する口座を経由して受託会社の指定するファンド口座（受託会社が信託事務の一部について委託を行っている場合は当該委託先の口座）に払込まれます。

## 2【換金（解約）手続等】

- ・受益者は、自己に帰属する受益権につき、委託会社に対し、各販売会社が定める単位をもって解約の請求をすることができます。

受益者が解約の請求をするときは、販売会社に対し、振替受益権をもって行うものとし、委託会社は、解約の請求を受付けた場合には、この信託契約の一部を解約します。解約の受付は、原則として販売会社の毎営業日の午後3時30分までに行われ、かつ、解約の受付に係る販売会社の所定の事務手続きが完了したものを当日のお申込みとします。なお、販売会社によっては異なる場合がありますので、詳しくは販売会社にお問い合わせください。また、信託財産の資金管理を円滑に行うため、大口の解約請求に制限を設ける場合があります。

解約の請求を行う受益者は、その口座が開設されている振替機関等に対して当該受益者の請求に係るこの信託契約の一部解約を委託会社が行うのと引き換えに、当該一部解約に係る受益権の口

数と同口数の抹消の申請を行うものとし、社振法の規定にしたがい当該振替機関等の口座において当該口数の減少の記載または記録が行われます。

- ・委託会社は、金融商品取引所等における取引の停止、外国為替取引の中止、その他やむを得ない事情があるときは、解約の受付を中止することおよびすでに受付けた解約の請求の受付を取り消すことができます。解約の受付が中止された場合には、受益者は当該受付中止以前に行った当日の解約の請求を撤回できます。ただし、受益者がその解約の請求を撤回しない場合には、当該受益権の解約価額は、当該受付中止を解除した後の最初の基準価額の計算日に解約の請求を受付けたものとして、下記に準じて計算した価額とします。
- ・解約価額は、解約請求受付日の翌営業日の基準価額とします。
- ・解約代金は、原則として解約請求受付日より起算して5営業日目から販売会社の営業所等においてお支払いします。
- ・解約価額の照会方法等  
解約価額は委託会社の毎営業日において、委託会社により計算され、公表されます。  
各ファンドの解約価額は、以下の方法でご確認ください。
  - ・販売会社へのお問い合わせ
  - ・委託会社への照会  
コールセンター：0120-104-694（受付時間：営業日の午前9時から午後5時まで）

### 3【資産管理等の概要】

#### (1)【資産の評価】

基準価額とは、純資産総額（信託財産に属する資産（受入担保金代用有価証券および借入有価証券を除きます。）を法令及び一般社団法人資産運用業協会規則に従って時価評価して得た信託財産の資産総額から負債総額を控除した金額）を、計算日における受益権総口数で除した金額をいいます。

## &lt; 主な投資対象の時価評価方法の原則 &gt;

投資対象	評価方法
マザーファンド 受益証券	計算日の基準価額
株式	計算日 における金融商品取引所等の最終相場
公社債等	計算日 における以下のいずれかの価額 ・ 日本証券業協会が発表する売買参考統計値（平均値） ・ 金融商品取引業者、銀行などの提示する価額（売り気配相場を除きます。） ・ 価格情報会社の提供する価額
外貨建資産の円換算	計算日の国内における対顧客電信売買相場の仲値
外国為替予約の円換算	計算日の国内における対顧客先物売買相場の仲値

外国で取引されているものについては、計算時に知りうる直近の日

基準価額（1万口当たり）は、委託会社の毎営業日、委託会社にて計算されます。

各ファンドの基準価額は、以下の方法でご確認ください。

- ・ 販売会社へのお問い合わせ
- ・ 委託会社への照会

ホームページ URL <https://www.am-one.co.jp/>

コールセンター：0120-104-694（受付時間：営業日の午前9時から午後5時まで）

(2) 【保管】

該当事項はありません。

(3) 【信託期間】

信託期間は2000年12月27日から原則として無期限です。ただし、下記(5)イ.の場合には信託終了前に信託契約を解約し、信託を終了させることがあります。

(4) 【計算期間】

- a. 計算期間は原則として毎年2月26日から8月25日まで、8月26日から翌年2月25日とします。
- b. 上記a.の規定にかかわらず、各計算期間終了日に該当する日（以下「該当日」といいます。）が休業日のとき、各計算期間終了日は、該当日の翌営業日とし、その翌日より次の計算期間が開始されるものとします。

(5) 【その他】

イ. 償還規定

- a. 委託会社は、各ファンドにつき、信託契約を解約することにより受益権の口数が10億口を下回るようになった場合には、受託会社と合意のうえ、この信託契約を解約し、信託を終了させることができます。この場合において、委託会社は、あらかじめ、解約しようとする旨を監督官庁に届出ます。

- b. 委託会社は、信託期間中においてこの信託契約を解約することが受益者のために有利であると認めるとき、またはやむを得ない事情が発生したときは、受託会社と合意のうえ、この信託契約を解約し、信託を終了させることができます。この場合において、委託会社は、あらかじめ、解約しようとする旨を監督官庁に届出ます。
- c. 委託会社は、上記a.およびb.の事項について、あらかじめ解約しようとする旨を公告し、かつ、その旨を記載した書面をこの信託契約に係る知られたる受益者に対して交付します。ただし、この信託契約に係るすべての受益者に対して書面を交付したときは、原則として公告を行いません。
- d. 委託会社は上記c.の公告および書面には、受益者で異議のある者は一定の期間内に委託会社に異議を述べるべき旨を付記します。なお、一定の期間は一月を下らないものとします。
- e. 上記d.に定める一定期間内に異議を述べた受益者の受益権口数が受益権の総口数の2分の1を超えるときは信託契約の解約をしません。
- f. 委託会社は、上記e.の規定により、信託契約を解約しないこととしたときは、解約しない旨およびその理由を公告し、かつ、これらの内容を記載した書面を知られたる受益者に対して交付します。ただし、すべての受益者に対して書面を交付したときは、原則として公告を行いません。
- g. 上記d.からf.の規定は信託財産の状態に照らし、真にやむを得ない事情が生じている場合であって、上記d.の一定の期間が一月を下らずにその公告および書面の交付を行うことが困難な場合には適用しません。
- h. 委託会社は、監督官庁より信託契約の解約の命令を受けたときは、その命令にしたがい、信託契約を解約し信託を終了させます。
- i. 委託会社が監督官庁より登録の取消を受けたとき、解散したときまたは業務を廃止したときは、委託会社は、この信託契約を解約し、信託を終了させます。ただし、監督官庁が、この信託契約に関する委託会社の業務を他の投資信託委託会社に引継ぐことを命じたときは、下記「ロ.信託約款の変更d.」に該当する場合を除き、その投資信託委託会社と受託会社との間において存続します。
- j. 受託会社は委託会社の承諾を受けてその任務を辞任することができます。受託会社はその任務に背いた場合、その他重要な事由が生じたときは、委託会社または受益者は、裁判所に受託会社の解任を請求することができます。受託会社が辞任した場合または裁判所が受託会社を解任した場合、委託会社は下記「ロ.信託約款の変更」の規定にしたがい、新受託会社を選任します。委託会社が新受託会社を選任できないときは、委託会社はこの信託契約を解約し、信託を終了させます。
- k. 上記d.に規定する一定の期間内に、委託会社に対し異議を述べた受益者は、受託会社に対し自己に帰属する受益権を信託財産をもって買い取るべき旨を請求することができます。当該買取請求権の内容および手続きは、公告または書面に付記します。

#### ロ. 信託約款の変更

- a. 委託会社は、受益者の利益のため必要と認めるときまたはやむを得ない事情が発生したときは、受託会社と合意のうえ、この信託約款を変更することができるものとし、あらかじめ、変更しようとする旨およびその内容を監督官庁に届出ます。
- b. 委託会社は、上記a.の変更事項のうち、その内容が重大なものについて、あらかじめ、変更しようとする旨およびその内容を公告し、かつ、これらの事項を記載した書面をこの信託約款に係る

知られたる受益者に対して交付します。ただし、この信託約款に係るすべての受益者に対して書面を交付したときは、原則として、公告を行いません。

- c. 委託会社は上記b.の公告および書面には、受益者で異議のある者は一定の期間内に委託会社に異議を述べるができる旨を付記します。なお、一定の期間は一月を下らないものとします。
- d. 上記c.に定める一定期間内に異議を述べた受益者の受益権口数が受益権の総口数の2分の1を超えるときは信託約款の変更をしません。
- e. 委託会社は、上記d.の規定により、信託約款の変更をしないこととしたときは、変更しない旨およびその理由を公告し、かつ、これらの内容を記載した書面を知られたる受益者に対して交付します。ただし、すべての受益者に対して書面を交付したときは、原則として公告を行いません。
- f. 委託会社は、監督官庁より信託約款の変更の命令を受けたときは、上記a.からe.の規定に従い信託約款を変更します。
- g. 上記c.に規定する一定の期間内に、委託会社に対し異議を述べた受益者は、受託会社に対し自己に帰属する受益権を信託財産をもって買い取るべき旨を請求することができます。当該買取請求権の内容および手続きは、公告または書面に付記します。

#### 八．関係法人との契約の更改

証券投資信託の募集・販売の取扱い等に関する契約について、委託会社と販売会社との間の当該契約は、原則として期間満了の3カ月前までに当事者間の別段の意思表示がない限り、1年毎に自動的に更新されます。当該契約は、当事者間の合意により変更することができます。

#### 二．公告

委託会社が受益者に対してする公告は、電子公告の方法により行い、委託会社のホームページに掲載します。(URL <https://www.am-one.co.jp/>)

なお、電子公告による公告をすることができない事故その他やむを得ない事由が生じた場合の公告は、日本経済新聞に掲載して行います。

#### ホ．運用報告書

- ・ 委託会社は、毎年2月25日、8月25日(休業日の場合は翌営業日とします。)および償還時に交付運用報告書を作成し、販売会社を通じて受益者に対して交付します。
- ・ 運用報告書(全体版)は、委託会社のホームページにおいて開示します。ただし、受益者から運用報告書(全体版)の請求があった場合には、これを交付します。  
(URL <https://www.am-one.co.jp/>)

#### 4【受益者の権利等】

##### (1)収益分配金請求権

受益者は、委託会社の決定した収益分配金を、持ち分に応じて請求する権利を有します。

受益者が収益分配金支払開始日から5年間支払いを請求しないときは、その権利を失い、委託会社が受託会社から交付を受けた金銭は、委託会社に帰属します。

収益分配金は、決算日において振替機関等の振替口座簿に記載または記録されている受益者(当該収益分配金にかかる決算日以前において一部解約が行われた受益権にかかる受益者を除きます。また、当該収益分配金にかかる計算期間の末日以前に設定された受益権で取得申込代金支払前のた

め、委託会社または販売会社の名義で記載または記録されている受益権については原則として取得申込者とします。)に、原則として決算日から起算して5営業日までにお支払いを開始します。なお、「自動けいぞく投資コース」により収益分配金を再投資する受益者に対しては、委託会社は受託会社から受けた収益分配金を、原則として毎計算期間終了日の翌営業日に販売会社に交付します。販売会社は、受益者に対し遅滞なく収益分配金の再投資にかかる受益権の売付を行います。再投資により増加した受益権は、振替口座簿に記載または記録されます。

#### (2)償還金請求権

受益者は、持ち分に応じて償還金を請求する権利を有します。

受益者が信託終了による償還金について支払開始日から10年間支払いを請求しないときは、その権利を失い、委託会社が受託会社から交付を受けた金銭は、委託会社に帰属します。

償還金は、償還日において振替機関等の振替口座簿に記載または記録されている受益者(償還日以前において一部解約が行われた受益権にかかる受益者を除きます。また、当該償還日以前に設定された受益権で取得申込代金支払前のため、委託会社または販売会社の名義で記載または記録されている受益権については原則として取得申込者とします。)に、原則として償還日(休業日の場合は翌営業日)から起算して5営業日までにお支払いを開始します。

#### (3)一部解約請求権

受益者は、自己に帰属する受益権について、一部解約の実行の請求をすることができます。

#### (4)帳簿書類の閲覧・謄写の請求権

受益者は、委託会社に対し、その営業時間内に当該受益者にかかる信託財産に関する帳簿書類の閲覧または謄写を請求することができます。

### 第3【ファンドの経理状況】

バランス物語30(安定型)

バランス物語50(安定・成長型)

バランス物語70(成長型)

(1) 当ファンドの財務諸表は、「財務諸表等の用語、様式及び作成方法に関する規則」(昭和38年大蔵省令第59号)並びに同規則第2条の2の規定により、「投資信託財産の計算に関する規則」(平成12年総理府令第133号)に基づいて作成しております。

なお、財務諸表に記載している金額は、円単位で表示しております。

(2) 当ファンドの計算期間は6ヵ月であるため、財務諸表は6ヵ月毎に作成しております。

(3) 当ファンドは、金融商品取引法第193条の2第1項の規定に基づき、第50期計算期間(2025年8月26日から2026年2月25日まで)の財務諸表について、EY新日本有限責任監査法人による監査を受けております。

## 1【財務諸表】

## 【バランス物語30（安定型）】

## (1)【貸借対照表】

(単位：円)

	第49期 2025年8月25日現在	第50期 2026年2月25日現在
<b>資産の部</b>		
流動資産		
コール・ローン	35,858,155	38,270,020
親投資信託受益証券	1,275,561,914	1,298,701,595
流動資産合計	1,311,420,069	1,336,971,615
資産合計	1,311,420,069	1,336,971,615
<b>負債の部</b>		
流動負債		
未払収益分配金	952,902	930,088
未払解約金	7,404,277	2,007,941
未払受託者報酬	711,734	721,492
未払委託者報酬	9,964,877	10,101,338
その他未払費用	25,243	25,596
流動負債合計	19,059,033	13,786,455
負債合計	19,059,033	13,786,455
<b>純資産の部</b>		
元本等		
元本	952,902,131	930,088,933
剰余金		
期末剰余金又は期末欠損金（ ）	339,458,905	393,096,227
（分配準備積立金）	340,945,830	376,079,014
元本等合計	1,292,361,036	1,323,185,160
純資産合計	1,292,361,036	1,323,185,160
負債純資産合計	1,311,420,069	1,336,971,615

## (2) 【損益及び剰余金計算書】

(単位:円)

	第49期 自 2025年2月26日 至 2025年8月25日	第50期 自 2025年8月26日 至 2026年2月25日
<b>営業収益</b>		
受取利息	49,403	63,243
有価証券売買等損益	28,834,627	74,139,681
営業収益合計	28,884,030	74,202,924
<b>営業費用</b>		
受託者報酬	711,734	721,492
委託者報酬	9,964,877	10,101,338
その他費用	25,243	25,596
営業費用合計	10,701,854	10,848,426
営業利益又は営業損失( )	18,182,176	63,354,498
経常利益又は経常損失( )	18,182,176	63,354,498
当期純利益又は当期純損失( )	18,182,176	63,354,498
一部解約に伴う当期純利益金額の分配額又は一部解約に伴う当期純損失金額の分配額( )	192,170	747,556
期首剰余金又は期首欠損金( )	336,684,536	339,458,905
剰余金増加額又は欠損金減少額	1,525,059	1,642,911
当期一部解約に伴う剰余金増加額又は欠損金減少額	-	-
当期追加信託に伴う剰余金増加額又は欠損金減少額	1,525,059	1,642,911
剰余金減少額又は欠損金増加額	15,787,794	9,682,443
当期一部解約に伴う剰余金減少額又は欠損金増加額	15,787,794	9,682,443
当期追加信託に伴う剰余金減少額又は欠損金増加額	-	-
分配金	952,902	930,088
期末剰余金又は期末欠損金( )	339,458,905	393,096,227

## (3) 【注記表】

(重要な会計方針に係る事項に関する注記)

項目	第50期	
	自 2025年8月26日	至 2026年2月25日
1. 有価証券の評価基準及び評価方法	親投資信託受益証券 移動平均法に基づき、原則として時価で評価しております。時価評価にあたっては、親投資信託受益証券の基準価額に基づいて評価しております。	

(貸借対照表に関する注記)

項目	第49期	第50期
	2025年8月25日現在	2026年2月25日現在
1. 期首元本額	994,968,525円	952,902,131円
期中追加設定元本額	4,593,431円	4,364,286円
期中一部解約元本額	46,659,825円	27,177,484円
2. 受益権の総数	952,902,131口	930,088,933口

(損益及び剰余金計算書に関する注記)

項目	第49期	第50期
	自 2025年2月26日 至 2025年8月25日	自 2025年8月26日 至 2026年2月25日
1. 分配金の計算過程	計算期間末における費用控除後の配当等収益(6,799,744円)、費用控除後、繰越欠損金を補填した有価証券売買等損益(0円)、信託約款に規定される収益調整金(32,214,131円)及び分配準備積立金(335,098,988円)より分配対象収益は374,112,863円(1万口当たり3,926.03円)であり、うち952,902円(1万口当たり10円)を分配金額としております。	計算期間末における費用控除後の配当等収益(9,844,784円)、費用控除後、繰越欠損金を補填した有価証券売買等損益(35,916,544円)、信託約款に規定される収益調整金(32,986,011円)及び分配準備積立金(331,247,774円)より分配対象収益は409,995,113円(1万口当たり4,408.12円)であり、うち930,088円(1万口当たり10円)を分配金額としております。

(金融商品に関する注記)

## 1. 金融商品の状況に関する事項

項目	第49期	第50期
	自 2025年2月26日 至 2025年8月25日	自 2025年8月26日 至 2026年2月25日
1. 金融商品に対する取組方針	当ファンドは、証券投資信託であり、信託約款に規定する「運用の基本方針」に従い、有価証券等の金融商品に対して投資として運用することを目的としております。	同左

2. 金融商品の内容及び当該金融商品に係るリスク	当ファンドが保有する金融商品の種類は、有価証券、コール・ローン等の金銭債権及び金銭債務であります。当ファンドが保有する有価証券の詳細は「附属明細表」に記載しております。これらは、市場リスク（価格変動リスク、為替変動リスク、金利変動リスク）、信用リスク、及び流動性リスクを有しております。	同左
3. 金融商品に係るリスク管理体制	運用担当部署から独立したコンプライアンス・リスク管理担当部署が、運用リスクを把握、管理し、その結果に基づき運用担当部署へ対応の指示等を行うことにより、適切な管理を行います。運用評価委員会等はこれらの運用リスク管理状況の報告を受け、総合的な見地から運用状況全般の管理を行います。	運用担当部署から独立したリスク管理担当部署が、運用リスクを把握、管理し、その結果に基づき運用担当部署へ対応の指示等を行うことにより、適切な管理を行います。運用評価委員会はこれらの運用リスクの管理状況の報告を受け、総合的な見地から運用状況全般の管理を行います。  またリスク管理担当部署等では、ファンドの組入資産の流動性リスクのモニタリング等を実施するとともに、緊急時対応策の策定・検証等を行います。運用評価委員会等は、流動性リスク管理の適切な実施の確保や流動性リスク管理態勢について、監督します。

## 2. 金融商品の時価等に関する事項

項目	第49期 2025年8月25日現在	第50期 2026年2月25日現在
1. 貸借対照表計上額、時価及びその差額	貸借対照表上の金融商品は原則としてすべて時価で評価しているため、貸借対照表計上額と時価との差額はありません。	同左
2. 時価の算定方法	(1)有価証券 「（重要な会計方針に係る事項に関する注記）」にて記載しております。 (2)デリバティブ取引 該当事項はありません。 (3)上記以外の金融商品 上記以外の金融商品（コール・ローン等の金銭債権及び金銭債務）は短期間で決済されるため、帳簿価額は時価と近似していることから、当該帳簿価額を時価としております。	同左

3. 金融商品の時価等に関する事項についての補足説明	金融商品の時価の算定においては一定の前提条件等を採用しているため、異なる前提条件等によった場合、当該価額が異なることもあります。	同左
----------------------------	--	----

（有価証券に関する注記）

売買目的有価証券

種類	第49期 2025年8月25日現在	第50期 2026年2月25日現在
	当期の 損益に含まれた 評価差額（円）	当期の 損益に含まれた 評価差額（円）
親投資信託受益証券	25,875,767	68,480,223
合計	25,875,767	68,480,223

（デリバティブ取引等に関する注記）

該当事項はありません。

（関連当事者との取引に関する注記）

該当事項はありません。

（1口当たり情報に関する注記）

	第49期 2025年8月25日現在	第50期 2026年2月25日現在
1口当たり純資産額 （1万口当たり純資産額）	1.3562円 (13,562円)	1.4226円 (14,226円)

（4）【附属明細表】

第1 有価証券明細表

（1）株式

該当事項はありません。

（2）株式以外の有価証券

2026年2月25日現在

種類	銘柄	券面総額 （円）	評価額 （円）	備考
親投資信託受益証券	D L ジャパン・アクティブ・オープン・マザーファンド	34,877,323	276,619,024	
	D L ジャパン・ボンド・オープン・マザーファンド	571,825,050	829,260,687	
	D L インターナショナル・ハイブリッド・オープン・マザーファンド	8,227,422	73,175,514	
	D L インターナショナル・ボンド・オープン・マザーファンド	34,006,870	119,646,370	
親投資信託受益証券 合計		648,936,665	1,298,701,595	
合計			1,298,701,595	

（注）親投資信託受益証券における券面総額欄の数値は、証券数を表示しております。

第2 信用取引契約残高明細表

該当事項はありません。

第3 デリバティブ取引及び為替予約取引の契約額等及び時価の状況表  
該当事項はありません。

## 【バランス物語50(安定・成長型)】

## (1) 【貸借対照表】

(単位:円)

	第49期 2025年8月25日現在	第50期 2026年2月25日現在
<b>資産の部</b>		
流動資産		
コール・ローン	27,165,588	45,218,605
親投資信託受益証券	1,071,534,588	1,120,978,320
流動資産合計	1,098,700,176	1,166,196,925
資産合計	1,098,700,176	1,166,196,925
<b>負債の部</b>		
流動負債		
未払収益分配金	1,221,173	1,183,401
未払解約金	2,041	1,070,244
未払受託者報酬	575,865	611,786
未払委託者報酬	8,062,621	8,565,612
その他未払費用	20,410	21,675
流動負債合計	9,882,110	11,452,718
負債合計	9,882,110	11,452,718
<b>純資産の部</b>		
元本等		
元本	610,586,683	591,700,841
剰余金		
期末剰余金又は期末欠損金( )	478,231,383	563,043,366
(分配準備積立金)	447,263,960	530,282,249
元本等合計	1,088,818,066	1,154,744,207
純資産合計	1,088,818,066	1,154,744,207
負債純資産合計	1,098,700,176	1,166,196,925

## （２）【損益及び剰余金計算書】

（単位：円）

	第49期 自 2025年2月26日 至 2025年8月25日	第50期 自 2025年8月26日 至 2026年2月25日
<b>営業収益</b>		
受取利息	43,010	62,174
有価証券売買等損益	54,343,417	110,443,732
営業収益合計	54,386,427	110,505,906
<b>営業費用</b>		
受託者報酬	575,865	611,786
委託者報酬	8,062,621	8,565,612
その他費用	20,410	21,675
営業費用合計	8,658,896	9,199,073
営業利益又は営業損失（ ）	45,727,531	101,306,833
経常利益又は経常損失（ ）	45,727,531	101,306,833
当期純利益又は当期純損失（ ）	45,727,531	101,306,833
一部解約に伴う当期純利益金額の分配額又は一部解約に伴う当期純損失金額の分配額（ ）	121,191	727,608
期首剰余金又は期首欠損金（ ）	444,523,759	478,231,383
剰余金増加額又は欠損金減少額	2,674,330	2,961,970
当期一部解約に伴う剰余金増加額又は欠損金減少額	-	-
当期追加信託に伴う剰余金増加額又は欠損金減少額	2,674,330	2,961,970
剰余金減少額又は欠損金増加額	13,351,873	17,545,811
当期一部解約に伴う剰余金減少額又は欠損金増加額	13,351,873	17,545,811
当期追加信託に伴う剰余金減少額又は欠損金増加額	-	-
分配金	1,221,173	1,183,401
期末剰余金又は期末欠損金（ ）	478,231,383	563,043,366

## (3) 【注記表】

(重要な会計方針に係る事項に関する注記)

項目	第50期	
	自 2025年8月26日	至 2026年2月25日
1. 有価証券の評価基準及び評価方法	親投資信託受益証券 移動平均法に基づき、原則として時価で評価しております。時価評価にあたっては、親投資信託受益証券の基準価額に基づいて評価しております。	

(貸借対照表に関する注記)

項目	第49期	第50期
	2025年8月25日現在	2026年2月25日現在
1. 期首元本額	625,581,523円	610,586,683円
期中追加設定元本額	3,797,808円	3,515,104円
期中一部解約元本額	18,792,648円	22,400,946円
2. 受益権の総数	610,586,683口	591,700,841口

(損益及び剰余金計算書に関する注記)

項目	第49期	第50期
	自 2025年2月26日 至 2025年8月25日	自 2025年8月26日 至 2026年2月25日
1. 分配金の計算過程	計算期間末における費用控除後の配当等収益(8,535,330円)、費用控除後、繰越欠損金を補填した有価証券売買等損益(33,517,787円)、信託約款に規定される収益調整金(65,331,148円)及び分配準備積立金(406,432,016円)より分配対象収益は513,816,281円(1万口当たり8,415.12円)であり、うち1,221,173円(1万口当たり20円)を分配金額としております。	計算期間末における費用控除後の配当等収益(9,512,216円)、費用控除後、繰越欠損金を補填した有価証券売買等損益(91,067,009円)、信託約款に規定される収益調整金(65,862,056円)及び分配準備積立金(430,886,425円)より分配対象収益は597,327,706円(1万口当たり10,095.09円)であり、うち1,183,401円(1万口当たり20円)を分配金額としております。

(金融商品に関する注記)

## 1. 金融商品の状況に関する事項

項目	第49期	第50期
	自 2025年2月26日 至 2025年8月25日	自 2025年8月26日 至 2026年2月25日
1. 金融商品に対する取組方針	当ファンドは、証券投資信託であり、信託約款に規定する「運用の基本方針」に従い、有価証券等の金融商品に対して投資として運用することを目的としております。	同左

2. 金融商品の内容及び当該金融商品に係るリスク	当ファンドが保有する金融商品の種類は、有価証券、コール・ローン等の金銭債権及び金銭債務であります。当ファンドが保有する有価証券の詳細は「附属明細表」に記載しております。これらは、市場リスク（価格変動リスク、為替変動リスク、金利変動リスク）、信用リスク、及び流動性リスクを有しております。	同左
3. 金融商品に係るリスク管理体制	運用担当部署から独立したコンプライアンス・リスク管理担当部署が、運用リスクを把握、管理し、その結果に基づき運用担当部署へ対応の指示等を行うことにより、適切な管理を行います。運用評価委員会等はこれらの運用リスク管理状況の報告を受け、総合的な見地から運用状況全般の管理を行います。	運用担当部署から独立したリスク管理担当部署が、運用リスクを把握、管理し、その結果に基づき運用担当部署へ対応の指示等を行うことにより、適切な管理を行います。運用評価委員会はこれらの運用リスクの管理状況の報告を受け、総合的な見地から運用状況全般の管理を行います。  またリスク管理担当部署等では、ファンドの組入資産の流動性リスクのモニタリング等を実施するとともに、緊急時対応策の策定・検証等を行います。運用評価委員会等は、流動性リスク管理の適切な実施の確保や流動性リスク管理態勢について、監督します。

## 2. 金融商品の時価等に関する事項

項目	第49期 2025年8月25日現在	第50期 2026年2月25日現在
1. 貸借対照表計上額、時価及びその差額	貸借対照表上の金融商品は原則としてすべて時価で評価しているため、貸借対照表計上額と時価との差額はありません。	同左
2. 時価の算定方法	(1)有価証券 「（重要な会計方針に係る事項に関する注記）」にて記載しております。 (2)デリバティブ取引 該当事項はありません。 (3)上記以外の金融商品 上記以外の金融商品（コール・ローン等の金銭債権及び金銭債務）は短期間で決済されるため、帳簿価額は時価と近似していることから、当該帳簿価額を時価としております。	同左

3. 金融商品の時価等に関する事項についての補足説明	金融商品の時価の算定においては一定の前提条件等を採用しているため、異なる前提条件等によった場合、当該価額が異なることもあります。	同左
----------------------------	--	----

（有価証券に関する注記）

売買目的有価証券

種類	第49期 2025年8月25日現在	第50期 2026年2月25日現在
	当期の 損益に含まれた 評価差額（円）	当期の 損益に含まれた 評価差額（円）
親投資信託受益証券	52,498,537	102,550,227
合計	52,498,537	102,550,227

（デリバティブ取引等に関する注記）

該当事項はありません。

（関連当事者との取引に関する注記）

該当事項はありません。

（1口当たり情報に関する注記）

	第49期 2025年8月25日現在	第50期 2026年2月25日現在
1口当たり純資産額 （1万口当たり純資産額）	1.7832円 (17,832円)	1.9516円 (19,516円)

（4）【附属明細表】

第1 有価証券明細表

（1）株式

該当事項はありません。

（2）株式以外の有価証券

2026年2月25日現在

種類	銘柄	券面総額 （円）	評価額 （円）	備考
親投資信託受益証券	DL ジャパン・アクティブ・オープン・マザーファンド	46,470,658	368,568,082	
	DL ジャパン・ボンド・オープン・マザーファンド	320,251,079	464,428,114	
	DL インターナショナル・ハイブリッド・オープン・マザーファンド	15,959,713	141,947,283	
	DL インターナショナル・ボンド・オープン・マザーファンド	41,507,217	146,034,841	
親投資信託受益証券 合計		424,188,667	1,120,978,320	
合計			1,120,978,320	

（注）親投資信託受益証券における券面総額欄の数値は、証券数を表示しております。

第2 信用取引契約残高明細表

該当事項はありません。

第3 デリバティブ取引及び為替予約取引の契約額等及び時価の状況表  
該当事項はありません。

## 【バランス物語70(成長型)】

## (1)【貸借対照表】

(単位:円)

	第49期 2025年8月25日現在	第50期 2026年2月25日現在
<b>資産の部</b>		
流動資産		
コール・ローン	19,229,441	28,341,622
親投資信託受益証券	651,751,214	679,570,420
流動資産合計	670,980,655	707,912,042
資産合計	670,980,655	707,912,042
<b>負債の部</b>		
流動負債		
未払収益分配金	886,604	822,382
未払解約金	9,527	13,469
未払受託者報酬	345,425	370,950
未払委託者報酬	4,836,509	5,193,990
その他未払費用	12,211	13,121
流動負債合計	6,090,276	6,413,912
負債合計	6,090,276	6,413,912
<b>純資産の部</b>		
元本等		
元本	295,534,719	274,127,347
剰余金		
期末剰余金又は期末欠損金( )	369,355,660	427,370,783
(分配準備積立金)	341,482,012	399,328,080
元本等合計	664,890,379	701,498,130
純資産合計	664,890,379	701,498,130
負債純資産合計	670,980,655	707,912,042

## （２）【損益及び剰余金計算書】

（単位：円）

	第49期 自 2025年2月26日 至 2025年8月25日	第50期 自 2025年8月26日 至 2026年2月25日
<b>営業収益</b>		
受取利息	28,952	38,384
有価証券売買等損益	49,932,889	93,019,206
営業収益合計	49,961,841	93,057,590
<b>営業費用</b>		
受託者報酬	345,425	370,950
委託者報酬	4,836,509	5,193,990
その他費用	12,211	13,121
営業費用合計	5,194,145	5,578,061
営業利益又は営業損失（ ）	44,767,696	87,479,529
経常利益又は経常損失（ ）	44,767,696	87,479,529
当期純利益又は当期純損失（ ）	44,767,696	87,479,529
一部解約に伴う当期純利益金額の分配額又は一部解約に伴う当期純損失金額の分配額（ ）	354,202	2,069,890
期首剰余金又は期首欠損金（ ）	334,257,558	369,355,660
剰余金増加額又は欠損金減少額	2,073,922	2,436,446
当期一部解約に伴う剰余金増加額又は欠損金減少額	-	-
当期追加信託に伴う剰余金増加額又は欠損金減少額	2,073,922	2,436,446
剰余金減少額又は欠損金増加額	10,502,710	29,008,580
当期一部解約に伴う剰余金減少額又は欠損金増加額	10,502,710	29,008,580
当期追加信託に伴う剰余金減少額又は欠損金増加額	-	-
分配金	886,604	822,382
期末剰余金又は期末欠損金（ ）	369,355,660	427,370,783

## (3) 【注記表】

(重要な会計方針に係る事項に関する注記)

項目	第50期	
	自 2025年8月26日	至 2026年2月25日
1. 有価証券の評価基準及び評価方法	親投資信託受益証券 移動平均法に基づき、原則として時価で評価しております。時価評価にあたっては、親投資信託受益証券の基準価額に基づいて評価しております。	

(貸借対照表に関する注記)

項目	第49期	第50期
	2025年8月25日現在	2026年2月25日現在
1. 期首元本額	303,185,860円	295,534,719円
期中追加設定元本額	1,876,026円	1,800,912円
期中一部解約元本額	9,527,167円	23,208,284円
2. 受益権の総数	295,534,719口	274,127,347口

(損益及び剰余金計算書に関する注記)

項目	第49期	第50期
	自 2025年2月26日 至 2025年8月25日	自 2025年8月26日 至 2026年2月25日
1. 分配金の計算過程	計算期間末における費用控除後の配当等収益(6,015,102円)、費用控除後、繰越欠損金を補填した有価証券売買等損益(38,398,392円)、信託約款に規定される収益調整金(62,437,084円)及び分配準備積立金(297,955,122円)より分配対象収益は404,805,700円(1万口当たり13,697.39円)であり、うち886,604円(1万口当たり30円)を分配金額としております。	計算期間末における費用控除後の配当等収益(6,096,531円)、費用控除後、繰越欠損金を補填した有価証券売買等損益(79,313,108円)、信託約款に規定される収益調整金(59,925,380円)及び分配準備積立金(314,740,823円)より分配対象収益は460,075,842円(1万口当たり16,783.28円)であり、うち822,382円(1万口当たり30円)を分配金額としております。

(金融商品に関する注記)

## 1. 金融商品の状況に関する事項

項目	第49期	第50期
	自 2025年2月26日 至 2025年8月25日	自 2025年8月26日 至 2026年2月25日
1. 金融商品に対する取組方針	当ファンドは、証券投資信託であり、信託約款に規定する「運用の基本方針」に従い、有価証券等の金融商品に対して投資として運用することを目的としております。	同左

2. 金融商品の内容及び当該金融商品に係るリスク	当ファンドが保有する金融商品の種類は、有価証券、コール・ローン等の金銭債権及び金銭債務であります。当ファンドが保有する有価証券の詳細は「附属明細表」に記載しております。これらは、市場リスク（価格変動リスク、為替変動リスク、金利変動リスク）、信用リスク、及び流動性リスクを有しております。	同左
3. 金融商品に係るリスク管理体制	運用担当部署から独立したコンプライアンス・リスク管理担当部署が、運用リスクを把握、管理し、その結果に基づき運用担当部署へ対応の指示等を行うことにより、適切な管理を行います。運用評価委員会等はこれらの運用リスク管理状況の報告を受け、総合的な見地から運用状況全般の管理を行います。	運用担当部署から独立したリスク管理担当部署が、運用リスクを把握、管理し、その結果に基づき運用担当部署へ対応の指示等を行うことにより、適切な管理を行います。運用評価委員会はこれらの運用リスクの管理状況の報告を受け、総合的な見地から運用状況全般の管理を行います。  またリスク管理担当部署等では、ファンドの組入資産の流動性リスクのモニタリング等を実施するとともに、緊急時対応策の策定・検証等を行います。運用評価委員会等は、流動性リスク管理の適切な実施の確保や流動性リスク管理態勢について、監督します。

## 2. 金融商品の時価等に関する事項

項目	第49期 2025年8月25日現在	第50期 2026年2月25日現在
1. 貸借対照表計上額、時価及びその差額	貸借対照表上の金融商品は原則としてすべて時価で評価しているため、貸借対照表計上額と時価との差額はありません。	同左
2. 時価の算定方法	(1)有価証券 「（重要な会計方針に係る事項に関する注記）」にて記載しております。 (2)デリバティブ取引 該当事項はありません。 (3)上記以外の金融商品 上記以外の金融商品（コール・ローン等の金銭債権及び金銭債務）は短期間で決済されるため、帳簿価額は時価と近似していることから、当該帳簿価額を時価としております。	同左

3. 金融商品の時価等に関する事項についての補足説明	金融商品の時価の算定においては一定の前提条件等を採用しているため、異なる前提条件等によった場合、当該価額が異なることもあります。	同左
----------------------------	--	----

（有価証券に関する注記）

売買目的有価証券

種類	第49期 2025年8月25日現在	第50期 2026年2月25日現在
	当期の 損益に含まれた 評価差額（円）	当期の 損益に含まれた 評価差額（円）
親投資信託受益証券	48,202,795	86,903,846
合計	48,202,795	86,903,846

（デリバティブ取引等に関する注記）

該当事項はありません。

（関連当事者との取引に関する注記）

該当事項はありません。

（1口当たり情報に関する注記）

	第49期 2025年8月25日現在	第50期 2026年2月25日現在
1口当たり純資産額 （1万口当たり純資産額）	2,2498円 (22,498円)	2,5590円 (25,590円)

（4）【附属明細表】

第1 有価証券明細表

（1）株式

該当事項はありません。

（2）株式以外の有価証券

2026年2月25日現在

種類	銘柄	券面総額 （円）	評価額 （円）	備考
親投資信託受益証券	D L ジャパン・アクティブ・オープン・マザーファンド	36,953,744	293,087,534	
	D L ジャパン・ボンド・オープン・マザーファンド	92,033,995	133,467,699	
	D L インターナショナル・ハイブリッド・オープン・マザーファンド	15,704,494	139,677,340	
	D L インターナショナル・ボンド・オープン・マザーファンド	32,213,810	113,337,847	
親投資信託受益証券 合計		176,906,043	679,570,420	
合計			679,570,420	

（注）親投資信託受益証券における券面総額欄の数値は、証券数を表示しております。

第2 信用取引契約残高明細表

該当事項はありません。

### 第3 デリバティブ取引及び為替予約取引の契約額等及び時価の状況表

該当事項はありません。

(参考)

「バランス物語30(安定型)」、「バランス物語50(安定・成長型)」、「バランス物語70(成長型)」は、「DLジャパン・アクティブ・オープン・マザーファンド」受益証券、「DLジャパン・ボンド・オープン・マザーファンド」受益証券、「DLインターナショナル・ハイブリッド・オープン・マザーファンド」受益証券及び「DLインターナショナル・ボンド・オープン・マザーファンド」受益証券を主要投資対象としており、貸借対照表の資産の部に計上された「親投資信託受益証券」は、すべて同親投資信託の受益証券であります。

同親投資信託の状況は以下の通りであります。

なお、以下に記載した状況は監査の対象外となっております。

DLジャパン・アクティブ・オープン・マザーファンド  
貸借対照表

(単位:円)

2026年2月25日現在

資産の部	
流動資産	
金銭信託	450,505
コール・ローン	412,728,264
株式	37,344,864,500
未収入金	75,181,737
未収配当金	27,021,800
流動資産合計	37,860,246,806
資産合計	37,860,246,806
負債の部	
流動負債	
未払金	58,511,473
流動負債合計	58,511,473
負債合計	58,511,473
純資産の部	
元本等	
元本	4,766,225,849
剰余金	
剰余金又は欠損金( )	33,035,509,484
元本等合計	37,801,735,333
純資産合計	37,801,735,333
負債純資産合計	37,860,246,806

## 注記表

(重要な会計方針に係る事項に関する注記)

項目	自 2025年8月26日 至 2026年2月25日
1. 有価証券の評価基準及び評価方法	株式 移動平均法に基づき、原則として時価で評価しております。時価評価にあたっては、金融商品取引所等における最終相場（最終相場のないものについては、それに準ずる価額）、又は金融商品取引業者等から提示される気配相場に基づいて評価しております。
2. 収益及び費用の計上基準	受取配当金 原則として、配当落ち日において、確定配当金額又は予想配当金額を計上しております。

(貸借対照表に関する注記)

項目	2026年2月25日現在
1. 本報告書における開示対象ファンドの期首における当該親投資信託の元本額	5,386,679,099円
同期中追加設定元本額	156,713円
同期中一部解約元本額	620,609,963円
元本の内訳	
ファンド名	
バランス物語30（安定型）	34,877,323円
バランス物語50（安定・成長型）	46,470,658円
バランス物語70（成長型）	36,953,744円
D I A Mライフサイクル・ファンド< D C年金> 1 安定型	322,376,804円
D I A Mライフサイクル・ファンド< D C年金> 2 安定・成長型	1,726,450,494円
D I A Mライフサイクル・ファンド< D C年金> 3 成長型	2,488,371,874円
D I A Mライフサイクル・ファンドV A 1（安定型）	3,590,873円
D I A Mライフサイクル・ファンドV A 2（安定・成長型）	47,370,708円
D I A Mライフサイクル・ファンドV A 3（成長型）	13,877,896円
D I A Mバランス物語30 V A（安定型）	5,554,687円
D I A Mバランス物語50 V A（安定・成長型）	24,547,453円
D I A Mバランス物語70 V A（成長型）	15,783,335円
計	4,766,225,849円
2. 受益権の総数	4,766,225,849口

(金融商品に関する注記)

## 1. 金融商品の状況に関する事項

項目	自 2025年8月26日 至 2026年2月25日
1. 金融商品に対する取組方針	当ファンドは、証券投資信託であり、信託約款に規定する「運用の基本方針」に従い、有価証券等の金融商品に対して投資として運用することを目的としております。
2. 金融商品の内容及び当該金融商品に係るリスク	当ファンドが保有する金融商品の種類は、有価証券、コール・ローン等の金銭債権及び金銭債務であります。当ファンドが保有する有価証券の詳細は「附属明細表」に記載しております。これらは、市場リスク（価格変動リスク、為替変動リスク、金利変動リスク）、信用リスク、及び流動性リスクを有しております。

3. 金融商品に係るリスク管理体制	運用担当部署から独立したリスク管理担当部署が、運用リスクを把握、管理し、その結果に基づき運用担当部署へ対応の指示等を行うことにより、適切な管理を行います。運用評価委員会はこれらの運用リスクの管理状況の報告を受け、総合的な見地から運用状況全般の管理を行います。 またリスク管理担当部署等では、ファンドの組入資産の流動性リスクのモニタリング等を実施するとともに、緊急時対応策の策定・検証等を行います。運用評価委員会等は、流動性リスク管理の適切な実施の確保や流動性リスク管理態勢について、監督します。
-------------------	--

## 2. 金融商品の時価等に関する事項

項目	2026年2月25日現在
1. 貸借対照表計上額、時価及びその差額	貸借対照表上の金融商品は原則としてすべて時価で評価しているため、貸借対照表計上額と時価との差額はありません。
2. 時価の算定方法	(1)有価証券 「(重要な会計方針に係る事項に関する注記)」にて記載しております。 (2)デリバティブ取引 該当事項はありません。 (3)上記以外の金融商品 上記以外の金融商品(コール・ローン等の金銭債権及び金銭債務)は短期間で決済されるため、帳簿価額は時価と近似していることから、当該帳簿価額を時価としております。
3. 金融商品の時価等に関する事項についての補足説明	金融商品の時価の算定においては一定の前提条件等を採用しているため、異なる前提条件等によった場合、当該価額が異なることもあります。

## (有価証券に関する注記)

## 売買目的有価証券

種類	2026年2月25日現在
	当期の 損益に含まれた 評価差額(円)
株式	10,512,117,769
合計	10,512,117,769

(注)「当期の損益に含まれた評価差額」は、当該親投資信託の計算期間開始日から開示対象ファンドの期末日までの期間(2025年3月18日から2026年2月25日まで)に対応する金額であります。

## (デリバティブ取引等に関する注記)

該当事項はありません。

## (関連当事者との取引に関する注記)

該当事項はありません。

## (1口当たり情報に関する注記)

	2026年2月25日現在
1口当たり純資産額	7.9312円
(1万口当たり純資産額)	(79,312円)

## 附属明細表

## 第1 有価証券明細表

## (1) 株式

2026年2月25日現在

銘柄	株式数	評価額(円)		備考
		単価	金額	
ウエストホールディングス	131,800	1,673.00	220,501,400	
日本M&Aセンターホールディングス	828,500	707.90	586,495,150	
エムスリー	88,900	1,530.00	136,017,000	
不二製油	57,900	3,986.00	230,789,400	
味の素	32,900	4,938.00	162,460,200	
キオクシアホールディングス	21,700	21,465.00	465,790,500	
東洋水産	3,600	12,310.00	44,316,000	
東急不動産ホールディングス	189,200	1,561.50	295,435,800	
セブン&アイ・ホールディングス	73,400	2,214.50	162,544,300	
東レ	228,400	1,324.00	302,401,600	
インターネットイニシアティブ	77,900	2,158.50	168,147,150	
レゾナック・ホールディングス	56,900	11,880.00	675,972,000	
イビデン	79,100	9,652.00	763,473,200	
信越化学工業	145,100	5,934.00	861,023,400	
三井化学	106,100	2,274.50	241,324,450	
東京応化工業	29,900	9,315.00	278,518,500	
住友ベークライト	43,400	5,958.00	258,577,200	
野村総合研究所	49,700	3,800.00	188,860,000	
日油	117,700	3,034.00	357,101,800	
中外製薬	48,300	10,350.00	499,905,000	
第一三共	130,200	2,995.50	390,014,100	
ペプチドリーム	307,800	1,398.00	430,304,400	
オリエンタルランド	3,800	2,775.50	10,546,900	
ラウンドワン	6,700	1,013.50	6,790,450	
大塚商会	62,800	3,000.00	188,400,000	
横浜ゴム	89,200	7,909.00	705,482,800	
MARUWA	7,200	60,950.00	438,840,000	
ニチアス	8,300	9,162.00	76,044,600	
日本製鋼所	43,400	9,651.00	418,853,400	
三井金属	14,100	35,740.00	503,934,000	
住友電気工業	150,400	10,715.00	1,611,536,000	
楽天銀行	31,300	7,958.00	249,085,400	
リクルートホールディングス	51,200	6,290.00	322,048,000	
ディスコ	6,000	80,000.00	480,000,000	
ベルシステム24ホールディングス	204,000	1,489.00	303,756,000	
S M C	8,000	75,960.00	607,680,000	
荏原製作所	63,700	5,607.00	357,165,900	
栗田工業	33,800	8,531.00	288,347,800	
日立製作所	215,900	4,880.00	1,053,592,000	
富士電機	36,400	13,420.00	488,488,000	
ジーエス・ユアサコーポレーション	98,400	5,513.00	542,479,200	
日本電気	87,700	3,760.00	329,752,000	
富士通	120,600	3,345.00	403,407,000	
ルネサスエレクトロニクス	67,600	2,949.00	199,352,400	
ソニーグループ	290,100	3,292.00	955,009,200	
T D K	164,000	2,378.00	389,992,000	
キーエンス	6,800	67,150.00	456,620,000	
デンソー	141,900	2,225.50	315,798,450	

村田製作所	178,400	4,223.00	753,383,200	
三菱重工業	207,300	4,752.00	985,089,600	
トヨタ自動車	413,700	3,720.00	1,538,964,000	
スズキ	150,500	2,266.00	341,033,000	
パン・パシフィック・インターナショナルホールディングス	282,700	1,036.00	292,877,200	
東京精密	25,600	17,890.00	457,984,000	
HOYA	22,200	28,965.00	643,023,000	
朝日インテック	75,300	3,260.00	245,478,000	
TOPPANホールディングス	84,100	4,919.00	413,687,900	
任天堂	21,400	8,514.00	182,199,600	
伊藤忠商事	351,800	2,199.00	773,608,200	
丸紅	115,700	6,010.00	695,357,000	
豊田通商	56,900	7,094.00	403,648,600	
三井物産	103,200	5,700.00	588,240,000	
東京エレクトロン	19,200	46,230.00	887,616,000	
BIPROGY	37,600	4,486.00	168,673,600	
三菱商事	136,900	5,161.00	706,540,900	
三菱UFJフィナンシャル・グループ	656,200	2,831.00	1,857,702,200	
三井住友フィナンシャルグループ	265,500	5,699.00	1,513,084,500	
七十七銀行	1,400	9,241.00	12,937,400	
オリックス	88,700	5,482.00	486,253,400	
ジャフコグループ	130,600	2,429.00	317,227,400	
野村ホールディングス	6,500	1,399.50	9,096,750	
MS&ADインシュアランスグループホールディングス	5,100	4,236.00	21,603,600	
東京海上ホールディングス	154,000	6,373.00	981,442,000	
三井不動産	207,500	2,095.00	434,712,500	
住友不動産	61,200	5,201.00	318,301,200	
東日本旅客鉄道	133,000	3,819.00	507,927,000	
スカパーJSAホールディングス	101,800	2,798.00	284,836,400	
NTT	1,957,000	150.90	295,311,300	
ソフトバンク	1,086,000	210.40	228,494,400	
コナミグループ	10,600	19,235.00	203,891,000	
ニトリホールディングス	119,200	3,118.00	371,665,600	
合計	12,128,500		37,344,864,500	

## (2) 株式以外の有価証券

該当事項はありません。

## 第2 信用取引契約残高明細表

該当事項はありません。

## 第3 デリバティブ取引及び為替予約取引の契約額等及び時価の状況表

該当事項はありません。

## DLジャパン・ボンド・オープン・マザーファンド

## 貸借対照表

(単位:円)

2026年2月25日現在

資産の部	
流動資産	
コール・ローン	586,814,940
国債証券	16,702,388,125
社債券	17,001,309,966
未収入金	462,737,000
未収利息	129,746,495
前払費用	20,662,728
流動資産合計	34,903,659,254
資産合計	34,903,659,254
負債の部	
流動負債	
未払金	481,348,000
流動負債合計	481,348,000
負債合計	481,348,000
純資産の部	
元本等	
元本	23,736,121,133
剰余金	
剰余金又は欠損金( )	10,686,190,121
元本等合計	34,422,311,254
純資産合計	34,422,311,254
負債純資産合計	34,903,659,254

## 注記表

## （重要な会計方針に係る事項に関する注記）

項目	自 2025年8月26日 至 2026年2月25日
1. 有価証券の評価基準及び評価方法	<p>国債証券及び社債券</p> <p>個別法に基づき、原則として時価で評価しております。時価評価にあたっては、金融商品取引業者、銀行等の提示する価額（但し、売気配相場は使用しない）、価格情報会社の提供する価額又は日本証券業協会発表の売買参考統計値（平均値）等で評価しております。</p>

## （貸借対照表に関する注記）

項目	2026年2月25日現在
1. 本報告書における開示対象ファンドの期首における当該親投資信託の元本額	22,473,574,415円
同期中追加設定元本額	1,279,296,512円
同期中一部解約元本額	16,749,794円
元本の内訳	
ファンド名	
バランス物語30（安定型）	571,825,050円
バランス物語50（安定・成長型）	320,251,079円
バランス物語70（成長型）	92,033,995円
D I A Mライフサイクル・ファンド< D C年金> 1 安定型	5,206,670,019円
D I A Mライフサイクル・ファンド< D C年金> 2 安定・成長型	11,045,657,014円
D I A Mライフサイクル・ファンド< D C年金> 3 成長型	5,764,441,242円
D I A Mライフサイクル・ファンドV A 1（安定型）	58,640,128円
D I A Mライフサイクル・ファンドV A 2（安定・成長型）	323,269,850円
D I A Mライフサイクル・ファンドV A 3（成長型）	39,534,574円
D I A Mバランス物語30 V A（安定型）	94,422,774円
D I A Mバランス物語50 V A（安定・成長型）	178,461,993円
D I A Mバランス物語70 V A（成長型）	40,913,415円
計	23,736,121,133円
2. 受益権の総数	23,736,121,133口

## （金融商品に関する注記）

## 1. 金融商品の状況に関する事項

項目	自 2025年8月26日 至 2026年2月25日
1. 金融商品に対する取組方針	当ファンドは、証券投資信託であり、信託約款に規定する「運用の基本方針」に従い、有価証券等の金融商品に対して投資として運用することを目的としております。
2. 金融商品の内容及び当該金融商品に係るリスク	当ファンドが保有する金融商品の種類は、有価証券、コール・ローン等の金銭債権及び金銭債務であります。当ファンドが保有する有価証券の詳細は「附属明細表」に記載しております。これらは、市場リスク（価格変動リスク、為替変動リスク、金利変動リスク）、信用リスク、及び流動性リスクを有しております。

3. 金融商品に係るリスク管理体制	運用担当部署から独立したリスク管理担当部署が、運用リスクを把握、管理し、その結果に基づき運用担当部署へ対応の指示等を行うことにより、適切な管理を行います。運用評価委員会はこれらの運用リスクの管理状況の報告を受け、総合的な見地から運用状況全般の管理を行います。 またリスク管理担当部署等では、ファンドの組入資産の流動性リスクのモニタリング等を実施するとともに、緊急時対応策の策定・検証等を行います。運用評価委員会等は、流動性リスク管理の適切な実施の確保や流動性リスク管理態勢について、監督します。
-------------------	--

## 2. 金融商品の時価等に関する事項

項目	2026年2月25日現在
1. 貸借対照表計上額、時価及びその差額	貸借対照表上の金融商品は原則としてすべて時価で評価しているため、貸借対照表計上額と時価との差額はありません。
2. 時価の算定方法	(1)有価証券 「(重要な会計方針に係る事項に関する注記)」にて記載しております。 (2)デリバティブ取引 該当事項はありません。 (3)上記以外の金融商品 上記以外の金融商品(コール・ローン等の金銭債権及び金銭債務)は短期間で決済されるため、帳簿価額は時価と近似していることから、当該帳簿価額を時価としております。
3. 金融商品の時価等に関する事項についての補足説明	金融商品の時価の算定においては一定の前提条件等を採用しているため、異なる前提条件等によった場合、当該価額が異なることもあります。

## (有価証券に関する注記)

## 売買目的有価証券

種類	2026年2月25日現在
	当期の 損益に含まれた 評価差額(円)
国債証券	596,333,447
社債券	185,489,314
合計	781,822,761

(注)「当期の損益に含まれた評価差額」は、当該親投資信託の計算期間開始日から開示対象ファンドの期末日までの期間(2025年5月27日から2026年2月25日まで)に対応する金額であります。

## (デリバティブ取引等に関する注記)

該当事項はありません。

## (関連当事者との取引に関する注記)

該当事項はありません。

## (1口当たり情報に関する注記)

	2026年2月25日現在
1口当たり純資産額	1.4502円
(1万口当たり純資産額)	(14,502円)

## 附属明細表

## 第1 有価証券明細表

## (1) 株式

該当事項はありません。

( 2 ) 株式以外の有価証券

2026年2月25日現在

種類	銘柄	券面総額 (円)	評価額 (円)	備考
国債証券	477回 利付国庫債券(2年)	200,000,000	199,498,000	
	153回 利付国庫債券(5年)	350,000,000	345,086,000	
	155回 利付国庫債券(5年)	100,000,000	98,419,000	
	161回 利付国庫債券(5年)	200,000,000	195,750,000	
	163回 利付国庫債券(5年)	210,000,000	205,411,500	
	164回 利付国庫債券(5年)	150,000,000	145,441,500	
	167回 利付国庫債券(5年)	100,000,000	97,179,000	
	178回 利付国庫債券(5年)	150,000,000	147,157,500	
	180回 利付国庫債券(5年)	300,000,000	294,780,000	
	181回 利付国庫債券(5年)	250,000,000	247,230,000	
	183回 利付国庫債券(5年)	100,000,000	100,089,000	
	6回 利付国庫債券(40年)	30,000,000	22,100,400	
	7回 利付国庫債券(40年)	18,000,000	12,551,400	
	13回 利付国庫債券(40年)	113,000,000	48,315,410	
	14回 利付国庫債券(40年)	41,000,000	18,726,340	
	15回 利付国庫債券(40年)	445,000,000	224,974,200	
	16回 利付国庫債券(40年)	251,000,000	138,454,110	
	17回 利付国庫債券(40年)	542,000,000	392,716,940	
	18回 利付国庫債券(40年)	258,000,000	235,719,120	
	366回 利付国庫債券(10年)	246,000,000	224,861,220	
	367回 利付国庫債券(10年)	236,000,000	214,594,800	
	369回 利付国庫債券(10年)	42,000,000	38,569,020	
374回 利付国庫債券(10年)	17,000,000	15,578,460		

375回 利付国庫債券(10年)	200,000,000	186,904,000	
376回 利付国庫債券(10年)	34,000,000	31,105,920	
377回 利付国庫債券(10年)	81,000,000	75,690,450	
378回 利付国庫債券(10年)	243,000,000	230,138,010	
379回 利付国庫債券(10年)	191,000,000	181,860,650	
380回 利付国庫債券(10年)	66,000,000	63,719,700	
381回 利付国庫債券(10年)	95,000,000	94,730,200	
33回 利付国庫債券(30年)	637,000,000	588,842,800	
35回 利付国庫債券(30年)	33,000,000	30,056,730	
37回 利付国庫債券(30年)	64,000,000	56,553,600	
39回 利付国庫債券(30年)	33,000,000	28,814,280	
40回 利付国庫債券(30年)	84,000,000	71,867,040	
41回 利付国庫債券(30年)	99,000,000	82,903,590	
45回 利付国庫債券(30年)	7,000,000	5,560,030	
52回 利付国庫債券(30年)	385,000,000	236,155,150	
53回 利付国庫債券(30年)	14,000,000	8,727,460	
55回 利付国庫債券(30年)	34,000,000	21,911,300	
58回 利付国庫債券(30年)	17,000,000	10,712,550	
59回 利付国庫債券(30年)	182,000,000	110,861,660	
60回 利付国庫債券(30年)	400,000,000	254,444,000	
61回 利付国庫債券(30年)	249,000,000	149,290,440	
62回 利付国庫債券(30年)	51,000,000	28,676,280	
64回 利付国庫債券(30年)	274,000,000	146,776,320	
67回 利付国庫債券(30年)	53,000,000	29,342,390	
70回 利付国庫債券(30年)	186,000,000	103,360,200	

71回 利付国庫債券(30年)	7,000,000	3,852,310	
72回 利付国庫債券(30年)	350,000,000	190,865,500	
74回 利付国庫債券(30年)	388,000,000	228,403,960	
75回 利付国庫債券(30年)	108,000,000	68,852,160	
77回 利付国庫債券(30年)	31,000,000	21,250,500	
78回 利付国庫債券(30年)	95,000,000	61,621,750	
80回 利付国庫債券(30年)	219,000,000	156,863,130	
81回 利付国庫債券(30年)	272,000,000	184,712,480	
82回 利付国庫債券(30年)	158,000,000	112,714,040	
83回 利付国庫債券(30年)	82,000,000	64,280,620	
84回 利付国庫債券(30年)	124,000,000	94,801,720	
87回 利付国庫債券(30年)	20,000,000	17,819,600	
88回 利付国庫債券(30年)	790,000,000	762,760,800	
89回 利付国庫債券(30年)	248,000,000	248,734,080	
155回 利付国庫債券(20年)	12,000,000	10,802,880	
156回 利付国庫債券(20年)	709,000,000	596,502,970	
157回 利付国庫債券(20年)	324,000,000	264,746,880	
159回 利付国庫債券(20年)	30,000,000	25,276,800	
169回 利付国庫債券(20年)	700,000,000	525,448,000	
172回 利付国庫債券(20年)	155,000,000	115,316,900	
176回 利付国庫債券(20年)	656,000,000	480,388,800	
179回 利付国庫債券(20年)	177,000,000	126,553,230	
181回 利付国庫債券(20年)	174,000,000	131,671,020	
183回 利付国庫債券(20年)	61,000,000	49,620,450	
184回 利付国庫債券(20年)	100,000,000	76,910,000	

186回	利付国庫債券(20年)	158,000,000	128,664,140	
187回	利付国庫債券(20年)	365,000,000	285,503,000	
188回	利付国庫債券(20年)	139,000,000	113,870,190	
189回	利付国庫債券(20年)	284,000,000	243,478,880	
191回	利付国庫債券(20年)	202,000,000	174,764,340	
193回	利付国庫債券(20年)	270,000,000	251,491,500	
194回	利付国庫債券(20年)	850,000,000	814,538,000	
195回	利付国庫債券(20年)	471,000,000	485,115,870	
1360回	国庫短期証券	1,570,000,000	1,567,707,800	
26回	物価連動国債(10年)	618,000,000	720,487,333	
28回	物価連動国債(10年)	284,000,000	306,631,839	
30回	物価連動国債(10年)	105,000,000	104,179,983	
32回	インドネシア共和国円貨債	300,000,000	292,848,000	
1回	ポーランド共和国円貨債(2026)	100,000,000	100,129,000	
国債証券 合計		19,767,000,000	16,702,388,125	
社債券				
27回	B P C E S A期限前償還条項付非上位円貨社債	200,000,000	197,440,000	
29回	B P C E S A期限前償還条項付非上位円貨社債	100,000,000	99,320,000	
27回	ルノー円貨債	200,000,000	198,894,000	
8回	ビー・エヌ・ピー・パリ円貨社債(2023)	200,000,000	195,614,000	
4回	商工中金永久劣後社債	100,000,000	100,140,000	
15回	西松建設社債	100,000,000	96,792,000	
11回	戸田建設社債	100,000,000	98,361,000	
9回	五洋建設社債	100,000,000	96,976,000	
2回	積水ハウス期限前償還条項付無担保劣後社債	300,000,000	294,660,000	
1回	住友生命4回劣後ローン流動化社債	100,000,000	98,400,000	
1回	日本生命9回劣後ローン流動化社債	300,000,000	294,840,000	
18回	宝ホールディングス社債	100,000,000	90,285,000	
6回	日鉄興和不動産社債	300,000,000	292,179,000	
7回	日鉄興和不動産社債	300,000,000	291,702,000	
8回	日鉄興和不動産社債	200,000,000	195,014,000	

9回 中央日本土地建物グループ社債	200,000,000	193,650,000	
11回 中央日本土地建物グループ社債	100,000,000	97,887,000	
7回 ヒューリック期限前償還条項付無担保社債(劣後特約付)	100,000,000	98,650,000	
1回 すかいらーくホールディングス社債	100,000,000	97,713,000	
3回 東急不動産ホールディングス 劣後社債	100,000,000	99,050,000	
4回 レゾナックHD社債	200,000,000	194,342,000	
3回 住友化学 期限前償還条項付劣後債	300,000,000	307,020,000	
23回 UBE社債	100,000,000	97,325,000	
2回 武田薬品工業期限前償還条項付劣後債	800,000,000	785,120,000	
25回 LINEヤフー社債	100,000,000	97,071,000	
18回 楽天グループ社債	100,000,000	86,905,000	
23回 楽天グループ社債	200,000,000	198,550,000	
24回 楽天グループ社債	100,000,000	99,469,000	
1回 楽天G永久劣後社債	200,000,000	202,000,000	
3回 インフロニアHD社債	500,000,000	478,490,000	
4回 日本製鉄期限前償還条項付劣後社債	200,000,000	196,040,000	
5回 日本製鉄期限前償還条項付劣後社債	100,000,000	95,780,000	
1回 ちゅうぎんフィナンシャルグループ劣後社債	100,000,000	98,480,000	
3回 GMOフィナンシャルホールディングス社債	100,000,000	99,429,000	
14回 楽天カード社債	100,000,000	99,747,000	
6回 ゼンショーホールディングス社債	100,000,000	97,332,000	
1回 ゼンショーホールディングス期限前償還劣後社債	100,000,000	99,120,000	
3回 稲畑産業社債	100,000,000	97,630,000	
4回 稲畑産業社債	100,000,000	96,583,000	
21回 三菱UFJFG永久劣後社債	300,000,000	295,770,000	
23回 三菱UFJFG永久劣後社債	100,000,000	98,390,000	
25回 三菱UFJFG永久劣後社債	200,000,000	197,320,000	
27回 三菱UFJFG永久劣後社債	600,000,000	592,500,000	
7回 三井住友トラストグループ償還条項付永久社債(劣後特約付)	200,000,000	196,240,000	

9回 三井住友トラストグループ償還条項付永久社債(劣後特約付)	100,000,000	98,580,000	
22回 三井住友FG償還条項付永久社債(劣後特約付)	200,000,000	198,200,000	
13回 三井住友FG永久劣後社債	100,000,000	98,970,000	
15回 三井住友FG永久劣後社債	700,000,000	689,290,000	
17回 三井住友FG永久劣後社債	200,000,000	197,640,000	
24回 三井住友FG永久劣後社債	200,000,000	199,300,000	
8回 群馬銀行期限前償還条項付劣後社債	100,000,000	97,790,000	
17回 みずほフィナンシャルG 劣後社債	800,000,000	789,440,000	
21回 みずほフィナンシャルG 劣後社債	400,000,000	394,120,000	
23回 みずほフィナンシャルG 劣後社債	100,000,000	98,230,000	
4回 東京センチュリー期限前償還条項付劣後社債	200,000,000	196,276,000	
24回 ポケットカード社債	100,000,000	97,564,000	
5回 オリックス劣後社債	200,000,000	196,560,000	
6回 オリックス劣後社債	100,000,000	97,170,000	
3回 大和証券G本社永久劣後社債	500,000,000	490,500,000	
4回 野村ホールディングス永久劣後社債(任意償還条項付)	100,000,000	98,760,000	
5回 野村ホールディングス永久劣後社債(任意償還条項付)	100,000,000	97,440,000	
7回 野村ホールディングス永久劣後社債(任意償還条項付)	100,000,000	100,200,000	
8回 野村ホールディングス永久劣後社債(任意償還条項付)	100,000,000	100,330,000	
1回 SBI証券劣後特約付社債	100,000,000	99,374,000	
1回 ソニーFG劣後社債	100,000,000	99,350,000	
2回 第一生命ホールディングス劣後債	100,000,000	95,240,000	
4回 第一生命ホールディングス劣後債	200,000,000	179,120,000	
7回 三菱地所期限前償還条項付無担保社債(劣後特約付)	200,000,000	200,740,000	
9回 三菱地所期限前償還条項付無担保社債(劣後特約付)	100,000,000	101,350,000	
36回 東京建物社債	100,000,000	96,679,000	
4回 東京建物期限前償還条項付劣後社債	100,000,000	97,510,000	
37回 イオンモール社債	300,000,000	293,190,000	

127回 近鉄グループホールディングス社債	100,000,000	97,080,000	
134回 近鉄グループホールディングス社債	100,000,000	97,872,000	
1回 日本航空劣後永久社債	400,000,000	402,400,000	
21回 ソフトバンク社債	200,000,000	195,026,000	
26回 ソフトバンク社債	100,000,000	97,322,000	
19回 光通信社債	100,000,000	97,100,000	
36回 光通信社債	200,000,000	177,192,000	
40回 光通信社債	100,000,000	95,686,000	
50回 光通信社債	100,000,000	97,317,000	
569回 東北電力社債	100,000,000	93,102,000	
20回 東京電力パワーグリッド社債	100,000,000	89,033,000	
39回 東京電力パワーグリッド社債	100,000,000	95,604,000	
42回 東京電力パワーグリッド社債	100,000,000	91,636,000	
47回 東京電力パワーグリッド社債	200,000,000	182,664,000	
66回 東京電力パワーグリッド社債	100,000,000	90,661,000	
77回 東京電力パワーグリッド社債	100,000,000	94,671,000	
80回 東京電力パワーグリッド社債	100,000,000	94,845,000	
6回 東京電力リニューアブルパワー社債	300,000,000	285,327,000	
5回 ソフトバンクグループ期限前償還条項付劣後社債	300,000,000	300,330,000	
7回 ソフトバンクグループ劣後債	100,000,000	99,870,000	
AIG 01/22/2028	200,000,000	198,194,228	
アフラック 07/18/2030	200,000,000	195,244,738	
社債券 合計	17,400,000,000	17,001,309,966	
合計		33,703,698,091	

## 第2 信用取引契約残高明細表

該当事項はありません。

## 第3 デリバティブ取引及び為替予約取引の契約額等及び時価の状況表

該当事項はありません。

DLインターナショナル・ハイブリッド・オープン・マザーファンド  
貸借対照表

(単位：円)

2026年2月25日現在

資産の部	
流動資産	
預金	102,930,532
コール・ローン	10,673,311
株式	15,521,742,004
未収配当金	7,725,782
流動資産合計	15,643,071,629
資産合計	15,643,071,629
負債の部	
流動負債	
流動負債合計	-
負債合計	-
純資産の部	
元本等	
元本	1,758,809,022
剰余金	
剰余金又は欠損金( )	13,884,262,607
元本等合計	15,643,071,629
純資産合計	15,643,071,629
負債純資産合計	15,643,071,629

## 注記表

## （重要な会計方針に係る事項に関する注記）

項目	自 2025年8月26日 至 2026年2月25日
1. 有価証券の評価基準及び評価方法	株式 移動平均法に基づき、原則として時価で評価しております。時価評価にあたっては、金融商品取引所等における最終相場（最終相場のないものについては、それに準ずる価額）、又は金融商品取引業者等から提示される気配相場に基づいて評価しております。
2. 収益及び費用の計上基準	受取配当金 原則として、配当落ち日において、確定配当金額又は予想配当金額を計上しております。
3. その他財務諸表作成のための基礎となる事項	外貨建取引等の処理基準 外貨建資産及び負債は、計算日の対顧客電信売買相場の仲値により円貨に換算するほか、「投資信託財産の計算に関する規則」（平成12年総理府令第133号）第60条及び同第61条にしたがって換算しております。

## （貸借対照表に関する注記）

項目	2026年2月25日現在
1. 本報告書における開示対象ファンドの期首における当該親投資信託の元本額	1,845,237,770円
同期中追加設定元本額	121,094円
同期中一部解約元本額	86,549,842円
元本の内訳	
ファンド名	
バランス物語30（安定型）	8,227,422円
バランス物語50（安定・成長型）	15,959,713円
バランス物語70（成長型）	15,704,494円
D I A Mライフサイクル・ファンド< D C年金> 1 安定型	74,974,488円
D I A Mライフサイクル・ファンド< D C年金> 2 安定・成長型	599,504,704円
D I A Mライフサイクル・ファンド< D C年金> 3 成長型	1,005,139,834円
D I A Mライフサイクル・ファンドV A 1（安定型）	843,016円
D I A Mライフサイクル・ファンドV A 2（安定・成長型）	16,770,537円
D I A Mライフサイクル・ファンドV A 3（成長型）	5,522,788円
D I A Mバランス物語30 V A（安定型）	1,322,543円
D I A Mバランス物語50 V A（安定・成長型）	8,435,616円
D I A Mバランス物語70 V A（成長型）	6,403,867円
計	1,758,809,022円
2. 受益権の総数	1,758,809,022口

## （金融商品に関する注記）

## 1. 金融商品の状況に関する事項

項目	自 2025年8月26日 至 2026年2月25日
1. 金融商品に対する取組方針	当ファンドは、証券投資信託であり、信託約款に規定する「運用の基本方針」に従い、有価証券等の金融商品に対して投資として運用することを目的としております。

2. 金融商品の内容及び当該金融商品に係るリスク	当ファンドが保有する金融商品の種類は、有価証券、コール・ローン等の金銭債権及び金銭債務であります。当ファンドが保有する有価証券の詳細は「附属明細表」に記載しております。これらは、市場リスク（価格変動リスク、為替変動リスク、金利変動リスク）、信用リスク、及び流動性リスクを有しております。
3. 金融商品に係るリスク管理体制	運用担当部署から独立したリスク管理担当部署が、運用リスクを把握、管理し、その結果に基づき運用担当部署へ対応の指示等を行うことにより、適切な管理を行います。運用評価委員会はこれらの運用リスクの管理状況の報告を受け、総合的な見地から運用状況全般の管理を行います。またリスク管理担当部署等では、ファンドの組入資産の流動性リスクのモニタリング等を実施するとともに、緊急時対応策の策定・検証等を行います。運用評価委員会等は、流動性リスク管理の適切な実施の確保や流動性リスク管理態勢について、監督します。

## 2. 金融商品の時価等に関する事項

項目	2026年2月25日現在
1. 貸借対照表計上額、時価及びその差額	貸借対照表上の金融商品は原則としてすべて時価で評価しているため、貸借対照表計上額と時価との差額はありません。
2. 時価の算定方法	<p>(1)有価証券 「（重要な会計方針に係る事項に関する注記）」にて記載しております。</p> <p>(2)デリバティブ取引 該当事項はありません。</p> <p>(3)上記以外の金融商品 上記以外の金融商品（コール・ローン等の金銭債権及び金銭債務）は短期間で決済されるため、帳簿価額は時価と近似していることから、当該帳簿価額を時価としております。</p>
3. 金融商品の時価等に関する事項についての補足説明	金融商品の時価の算定においては一定の前提条件等を採用しているため、異なる前提条件等によった場合、当該価額が異なることもあります。

## （有価証券に関する注記）

## 売買目的有価証券

種類	2026年2月25日現在
	当期の損益に含まれた評価差額（円）
株式	2,591,364,612
合計	2,591,364,612

（注）「当期の損益に含まれた評価差額」は、当該親投資信託の計算期間開始日から開示対象ファンドの期末日までの期間（2025年3月18日から2026年2月25日まで）に対応する金額であります。

## （デリバティブ取引等に関する注記）

該当事項はありません。

## （関連当事者との取引に関する注記）

該当事項はありません。

## （1口当たり情報に関する注記）

	2026年2月25日現在
1口当たり純資産額	8.8941円

## 附属明細表

## 第1 有価証券明細表

## (1) 株式

2026年2月25日現在

通貨	銘柄	株式数	評価額		備考
			単価	金額	
アメリカ・ドル	AMAZON.COM INC	13,001	208.560	2,711,488.560	
	ADVANCED MICRO DEVICES	2,093	213.840	447,567.120	
	AMERICAN EXPRESS CO	3,000	320.480	961,440.000	
	COMFORT SYSTEMS USA INC	800	1,468.580	1,174,864.000	
	APPLE INC	18,001	272.140	4,898,792.140	
	OSI SYSTEMS INC	5,201	297.870	1,549,221.870	
	BOSTON SCIENTIFIC CORP	6,000	75.150	450,900.000	
	CATERPILLAR INC	1,450	768.230	1,113,933.500	
	JPMORGAN CHASE & CO	7,001	297.300	2,081,397.300	
	CISCO SYSTEMS INC	14,001	78.140	1,094,038.140	
	COCA-COLA CO/THE	18,001	80.720	1,453,040.720	
	MORGAN STANLEY	13,456	168.790	2,271,238.240	
	BANK OF AMERICA CORP	26,003	50.410	1,310,811.230	
	CITIGROUP INC	19,202	109.560	2,103,771.120	
	EMERSON ELECTRIC CO	4,000	150.880	603,520.000	
	EXXON MOBIL CORP	9,001	149.260	1,343,489.260	
	NEXTERA ENERGY INC	15,931	95.680	1,524,278.080	
	GILEAD SCIENCES INC	9,469	147.640	1,398,003.160	
	NVIDIA CORP	30,372	192.850	5,857,240.200	
	GE AEROSPACE	1,600	345.640	553,024.000	
	GOLDMAN SACHS GROUP INC	2,600	902.270	2,345,902.000	
	ENCOMPASS HEALTH CORP	7,500	104.840	786,300.000	
	TRANE TECHNOLOGIES PLC	2,200	463.730	1,020,206.000	
	KLA CORPORATION	818	1,506.650	1,232,439.700	
	LAM RESEARCH CORP	10,001	244.250	2,442,744.250	
	TELEDYNE TECHNOLOGIES INC	1,500	683.220	1,024,830.000	
	ELI LILLY & CO	1,000	1,042.150	1,042,150.000	
	MERCK & CO. INC.	8,500	123.930	1,053,405.000	
	MICROSOFT CORP	4,000	389.000	1,556,000.000	
	NEWMONT CORP	10,000	124.090	1,240,900.000	
	ORACLE CORP	2,093	146.140	305,871.020	
	COSTCO WHOLESALE CORP	616	998.430	615,032.880	
	ROYAL CARIBBEAN CRUISES LTD	3,239	316.500	1,025,143.500	
	CENCORA INC	5,000	364.380	1,821,900.000	
CHEVRON CORP	5,976	185.340	1,107,591.840		
WALMART INC	8,000	126.750	1,014,000.000		
TJX COMPANIES INC	13,001	157.660	2,049,737.660		
TRANSDIGM GROUP INC	800	1,293.870	1,035,096.000		

	PHILIP MORRIS INTERNATIONAL	5,732	187.000	1,071,884.000	
	GENERAL MOTORS CO	12,501	81.290	1,016,206.290	
	META PLATFORMS INC	2,670	639.300	1,706,931.000	
	ABBVIE INC	4,500	228.440	1,027,980.000	
	HOWMET AEROSPACE INC	2,800	260.950	730,660.000	
	BROADCOM INC	10,965	325.490	3,568,997.850	
	FOX CORP-A	7,974	55.980	446,384.520	
	VERTIV HOLDINGS CO	4,500	253.150	1,139,175.000	
	ARISTA NETWORKS INC	14,753	128.770	1,899,743.810	
	GE VERNOVA INC	1,900	879.730	1,671,487.000	
	ALPHABET INC-CL A	19,501	310.900	6,062,860.900	
アメリカ・ドル	小計	392,223		77,963,618.860 (12,149,070,727)	
イギリス・ポンド	BAE SYSTEMS PLC	37,004	21.410	792,255.640	
	RIO TINTO PLC	14,001	72.690	1,017,732.690	
	VODAFONE GROUP PLC	200,009	1.162	232,410.450	
	SAINSBURY (J) PLC	189,390	3.594	680,667.660	
	SHELL PLC	17,095	29.715	507,977.920	
イギリス・ポンド	小計	457,499		3,231,044.360 (679,811,733)	
スイス・フラン	ROCHE HOLDING AG-GENUSSSCHEIN	1,200	374.000	448,800.000	
	NOVARTIS AG-REG SHS	9,000	129.600	1,166,400.000	
	HOLCIM LTD	5,000	74.300	371,500.000	
スイス・フラン	小計	15,200		1,986,700.000 (400,240,582)	
デンマーク・クローネ	NOVO NORDISK A/S-B	4,000	243.650	974,600.000	
デンマーク・クローネ	小計	4,000		974,600.000 (23,936,176)	
ユーロ	DASSAULT AVIATION SA	1,300	346.400	450,320.000	
	DANONE	9,401	72.060	677,436.060	
	BNP PARIBAS	9,955	94.480	940,548.400	
	IBERDROLA SA	60,006	20.050	1,203,120.300	
	KBC GROUPE	9,957	113.650	1,131,613.050	
	L'OREAL	2,150	403.100	866,665.000	
	SCHNEIDER ELECTRIC SE	3,000	262.550	787,650.000	
	TOTALENERGIES SE	12,301	66.720	820,722.720	
	BASF SE	9,261	48.870	452,585.070	
	ALLIANZ SE	3,000	378.500	1,135,500.000	
	HERMES INTL	159	2,080.000	330,720.000	
	INFINEON TECHNOLOGIES AG	13,801	46.680	644,230.680	
	MTU AERO ENGINES AG	3,000	371.100	1,113,300.000	
	BRUNELLO CUCINELLI SPA	4,678	87.000	406,986.000	
ユーロ	小計	141,969		10,961,397.280 (2,010,977,945)	
香港・ドル	BOC HONG KONG HOLDINGS LTD	298,500	43.340	12,936,990.000	

香港・ドル 小計	298,500		12,936,990.000 (257,704,841)	
合計	1,309,391		15,521,742,004 (15,521,742,004)	

## (2) 株式以外の有価証券

該当事項はありません。

## (注)

1. 各種通貨毎の小計の欄における( )内の金額は、邦貨換算額であります。
2. 合計欄における( )内の金額は、外貨建有価証券の邦貨換算額の合計額であり、内数で表示しております。
3. 外貨建有価証券の内訳

通貨	銘柄数	組入株式 時価比率 (%)	有価証券の合計金額に 対する比率 (%)
アメリカ・ドル	株式 49銘柄	77.66	78.27
イギリス・ポンド	株式 5銘柄	4.35	4.38
スイス・フラン	株式 3銘柄	2.56	2.58
デンマーク・クローネ	株式 1銘柄	0.15	0.15
ユーロ	株式 14銘柄	12.86	12.96
香港・ドル	株式 1銘柄	1.65	1.66

(注)「組入時価比率」は、純資産に対する比率であります。

## 第2 信用取引契約残高明細表

該当事項はありません。

## 第3 デリバティブ取引及び為替予約取引の契約額等及び時価の状況表

該当事項はありません。

## D L インターナショナル・ボンド・オープン・マザーファンド

## 貸借対照表

(単位：円)

2026年2月25日現在

資産の部	
流動資産	
預金	90,242,353
コール・ローン	16,563,655
国債証券	10,994,304,430
地方債証券	779,899,642
特殊債券	2,011,022,647
派生商品評価勘定	45,469,208
未収入金	151,221,560
未収利息	140,523,598
前払費用	28,606,618
流動資産合計	14,257,853,711
資産合計	
14,257,853,711	
負債の部	
流動負債	
派生商品評価勘定	42,272,559
未払金	219,441,769
流動負債合計	261,714,328
負債合計	
261,714,328	
純資産の部	
元本等	
元本	3,978,099,381
剰余金	
剰余金又は欠損金( )	10,018,040,002
元本等合計	13,996,139,383
純資産合計	13,996,139,383
負債純資産合計	14,257,853,711

## 注記表

(重要な会計方針に係る事項に関する注記)

項目	自 2025年8月26日 至 2026年2月25日
1. 有価証券の評価基準及び評価方法	国債証券、地方債証券及び特殊債券 個別法に基づき、原則として時価で評価しております。時価評価にあたっては、金融商品取引業者、銀行等の提示する価額（但し、売気配相場は使用しない）、価格情報会社の提供する価額又は日本証券業協会発表の売買参考統計値（平均値）等で評価しております。
2. デリバティブ等の評価基準及び評価方法	為替予約取引 原則として、わが国における計算日の対顧客先物売買相場の仲値によって計算しております。
3. その他財務諸表作成のための基礎となる事項	外貨建取引等の処理基準 外貨建資産及び負債は、計算日の対顧客電信売買相場の仲値により円貨に換算するほか、「投資信託財産の計算に関する規則」（平成12年総理府令第133号）第60条及び同第61条にしたがって換算しております。

(貸借対照表に関する注記)

項目	2026年2月25日現在
1. 本報告書における開示対象ファンドの期首における当該親投資信託の元本額	3,978,099,382円
同期中追加設定元本額	15,454,881円
同期中一部解約元本額	15,454,882円
元本の内訳	
ファンド名	
バランス物語30（安定型）	34,006,870円
バランス物語50（安定・成長型）	41,507,217円
バランス物語70（成長型）	32,213,810円
D I A Mライフサイクル・ファンド< D C年金> 1 安定型	305,365,476円
D I A Mライフサイクル・ファンド< D C年金> 2 安定・成長型	1,452,000,053円
D I A Mライフサイクル・ファンド< D C年金> 3 成長型	2,016,661,252円
D I A Mライフサイクル・ファンドV A 1（安定型）	2,990,260円
D I A Mライフサイクル・ファンドV A 2（安定・成長型）	42,405,436円
D I A Mライフサイクル・ファンドV A 3（成長型）	11,621,377円
D I A Mバランス物語30 V A（安定型）	4,905,401円
D I A Mバランス物語50 V A（安定・成長型）	21,307,329円
D I A Mバランス物語70 V A（成長型）	13,114,900円
計	3,978,099,381円
2. 受益権の総数	3,978,099,381口

(金融商品に関する注記)

## 1. 金融商品の状況に関する事項

項目	自 2025年8月26日 至 2026年2月25日
1. 金融商品に対する取組方針	当ファンドは、証券投資信託であり、信託約款に規定する「運用の基本方針」に従い、有価証券等の金融商品に対して投資として運用することを目的としております。

2. 金融商品の内容及び当該金融商品に係るリスク	<p>当ファンドが保有する金融商品の種類は、有価証券、デリバティブ取引、コール・ローン等の金銭債権及び金銭債務であります。当ファンドが保有する有価証券の詳細は「附属明細表」に記載しております。これらは、市場リスク（価格変動リスク、為替変動リスク、金利変動リスク）、信用リスク、及び流動性リスクを有しております。</p> <p>また、当ファンドの利用しているデリバティブ取引は、為替予約取引であります。当該デリバティブ取引は、信託財産に属する資産の効率的な運用に資する事を目的とし行っており、為替相場の変動によるリスクを有しております。</p>
3. 金融商品に係るリスク管理体制	<p>運用担当部署から独立したリスク管理担当部署が、運用リスクを把握、管理し、その結果に基づき運用担当部署へ対応の指示等を行うことにより、適切な管理を行います。運用評価委員会はこれらの運用リスクの管理状況の報告を受け、総合的な見地から運用状況全般の管理を行います。</p> <p>またリスク管理担当部署等では、ファンドの組入資産の流動性リスクのモニタリング等を実施するとともに、緊急時対応策の策定・検証等を行います。運用評価委員会等は、流動性リスク管理の適切な実施の確保や流動性リスク管理態勢について、監督します。</p>

## 2. 金融商品の時価等に関する事項

項目	2026年2月25日現在
1. 貸借対照表計上額、時価及びその差額	貸借対照表上の金融商品は原則としてすべて時価で評価しているため、貸借対照表計上額と時価との差額はありません。
2. 時価の算定方法	<p>(1)有価証券 「（重要な会計方針に係る事項に関する注記）」にて記載しております。</p> <p>(2)デリバティブ取引 「（デリバティブ取引等に関する注記）」にて記載しております。</p> <p>(3)上記以外の金融商品 上記以外の金融商品（コール・ローン等の金銭債権及び金銭債務）は短時間で決済されるため、帳簿価額は時価と近似していることから、当該帳簿価額を時価としております。</p>
3. 金融商品の時価等に関する事項についての補足説明	金融商品の時価の算定においては一定の前提条件等を採用しているため、異なる前提条件等によった場合、当該価額が異なることもあります。また、デリバティブ取引に関する契約額等は、あくまでもデリバティブ取引における名目的な契約額であり、当該金額自体がデリバティブ取引のリスクの大きさを示すものではありません。

## （有価証券に関する注記）

## 売買目的有価証券

種類	2026年2月25日現在
	当期の 損益に含まれた 評価差額（円）
国債証券	174,123,975
地方債証券	20,452,501
特殊債券	15,723,650
合計	210,300,126

（注）「当期の損益に含まれた評価差額」は、当該親投資信託の計算期間開始日から開示対象ファンドの期末日までの期間（2025年5月27日から2026年2月25日まで）に対応する金額であります。

(デリバティブ取引等に関する注記)

## 通貨関連

種類	2026年2月25日現在			
	契約額等（円）	うち 1年超	時価（円）	評価損益（円）
市場取引以外の取引 為替予約取引				
売建	3,443,668,463	-	3,482,930,267	39,261,804
アメリカ・ドル	821,437,392	-	830,375,545	8,938,153
イギリス・ポンド	136,684,160	-	137,838,720	1,154,560
オーストラリア・ドル	962,050,180	-	970,613,270	8,563,090
カナダ・ドル	271,363,520	-	273,238,640	1,875,120
メキシコ・ペソ	924,331,465	-	942,281,403	17,949,938
ユーロ	327,801,746	-	328,582,689	780,943
買建	3,471,322,238	-	3,513,780,691	42,458,453
アメリカ・ドル	1,350,703,344	-	1,356,110,250	5,406,906
イスラエル・シェケル	56,835,365	-	57,560,260	724,895
オーストラリア・ドル	1,129,385,453	-	1,146,623,551	17,238,098
オフショア・人民元	501,296,002	-	515,206,615	13,910,613
スウェーデン・クローナ	24,678,554	-	24,449,863	228,691
メキシコ・ペソ	408,423,520	-	413,830,152	5,406,632
合計	6,914,990,701	-	6,996,710,958	3,196,649

(注) 時価の算定方法

## 為替予約取引

1. 計算日に対顧客先物売買相場の仲値が発表されている外貨については、以下のように評価しております。

計算日において為替予約の受渡日の対顧客先物売買相場の仲値が発表されている場合は、当該為替予約は当該仲値で評価しております。

計算日において為替予約の受渡日の対顧客先物売買相場の仲値が発表されていない場合は、以下の方法によっております。

・計算日に為替予約の受渡日を超える対顧客先物売買相場が発表されている場合には、発表されている先物相場のうち当該日に最も近い前後二つの先物相場の仲値をもとに計算しております。

・計算日に為替予約の受渡日を超える対顧客先物売買相場が発表されていない場合には、当該日に最も近い発表されている対顧客先物売買相場の仲値を用いております。

2. 計算日に対顧客先物売買相場の仲値が発表されていない外貨については、計算日の対顧客電信売買相場の仲値で評価しております。

3. 換算において円未満の端数は切捨てております。

上記取引で、ヘッジ会計が適用されているものではありません。

(関連当事者との取引に関する注記)

該当事項はありません。

(1口当たり情報に関する注記)

	2026年2月25日現在
1口当たり純資産額	3.5183円
(1万口当たり純資産額)	(35,183円)

## 附属明細表

## 第1 有価証券明細表

(1) 株式

該当事項はありません。

## (2) 株式以外の有価証券

2026年2月25日現在

種類	通貨	銘柄	券面総額	評価額	備考
国債証券	アメリカ・ドル	UNITED MEXICAN STATES 5.375 03/22/33	1,000,000.000	1,005,639.940	
		US T N/B 1.625 05/15/31	2,320,000.000	2,100,053.100	
		US T N/B 2.375 05/15/29	3,800,000.000	3,673,160.130	
		US T N/B 2.75 11/15/42	990,000.000	779,857.030	
		US T N/B 3.0 11/15/44	2,800,000.000	2,224,687.480	
		US T N/B 3.125 02/15/42	840,000.000	707,765.620	
		US T N/B 3.375 11/30/27	8,750,000.000	8,734,960.930	
		US T N/B 3.875 08/15/40	600,000.000	567,187.500	
		US T N/B 4.125 01/31/27	5,970,000.000	5,999,986.220	
		US T N/B 4.125 11/15/32	2,280,000.000	2,326,000.770	
		US T N/B 4.375 11/15/39	900,000.000	904,605.450	
		US T N/B 4.5 11/15/54	1,700,000.000	1,645,613.270	
		US T N/B 5.0 05/15/45	500,000.000	524,658.200	
		アメリカ・ドル	小計		32,450,000.000 (5,056,683,500)
イギリス・ポンド	UK TREASURY 3.75 03/07/27		3,170,000.000	3,176,244.900	
イギリス・ポンド	小計		3,170,000.000 (666,968,000)	3,176,244.900 (668,281,927)	
オフショア・人民元		CHINA GOVERNMENT BOND 1.92 01/15/55	5,000,000.000	4,633,069.150	
		CHINA GOVERNMENT BOND 2.12 06/25/31	17,000,000.000	17,498,448.500	
		CHINA GOVERNMENT BOND 2.67 11/25/33	25,500,000.000	27,353,309.400	
オフショア・人民元	小計		47,500,000.000 (1,075,537,750)	49,484,827.050 (1,120,479,990)	
シンガポール・ドル	SINGAPORE 3.375 05/01/34		410,000.000	457,436.950	
シンガポール・ドル	小計		410,000.000 (50,425,900)	457,436.950 (56,260,170)	
ニュージーランド・ドル	NEW ZEALAND 2.0 05/15/32		500,000.000	446,541.140	
ニュージーランド・ドル	小計		500,000.000 (46,505,000)	446,541.140 (41,532,791)	
ノルウェー・クローネ	NORWAY 3.75 06/12/35		1,500,000.000	1,454,954.630	
ノルウェー・クローネ	小計		1,500,000.000 (24,420,000)	1,454,954.630 (23,686,661)	
ポーランド・ズロチ	POLAND 5.0 01/25/30		2,300,000.000	2,382,766.190	
ポーランド・ズロチ	小計		2,300,000.000 (100,056,440)	2,382,766.190 (103,657,001)	
マレーシア・リングギット	MALAYSIA 3.582 07/15/32		1,900,000.000	1,916,383.700	
マレーシア・リングギット	小計		1,900,000.000	1,916,383.700	

			(75,965,040)	(76,620,087)		
メキシコ・ペソ	MEXICAN BONDS 02/21/36		59,000,000.000	55,952,060.000		
	MEXICAN BONDS 02/28/30		43,600,000.000	44,383,512.480		
メキシコ・ペソ	小計		102,600,000.000 (930,181,860)	100,335,572.480 (909,652,334)		
ユーロ	BELGIUM 3.4 06/22/36		600,000.000	610,234.500		
	BELGIUM 4.35 06/22/56		200,000.000	206,684.500		
	FRANCE OAT 2.5 05/25/43		800,000.000	665,238.400		
	FRANCE OAT 3.5 11/25/35		220,000.000	224,158.000		
	ITALY BTPS 1.5 04/30/45		320,000.000	216,544.000		
	ITALY BTPS 1.65 03/01/32		1,960,000.000	1,840,627.650		
	ITALY BTPS 2.1 08/26/27		650,000.000	649,935.000		
	ITALY BTPS 2.95 07/01/30		1,380,000.000	1,404,426.000		
	ITALY BTPS 3.25 07/15/32		900,000.000	921,420.000		
	ITALY BTPS 3.65 08/01/35		2,050,000.000	2,119,700.000		
	ITALY BTPS 3.85 10/01/40		400,000.000	406,960.000		
	ITALY BTPS 3.85 12/15/29		800,000.000	840,880.000		
	ITALY BTPS 4.3 10/01/54		200,000.000	204,080.000		
	REPUBLIC OF POLAND 2.875 01/15/31		500,000.000	502,423.500		
	SPAIN 2.7 10/31/48		460,000.000	385,395.700		
	SPAIN 3.15 04/30/35		2,250,000.000	2,274,157.120		
	SPAIN 3.45 07/30/43		500,000.000	488,229.370		
	SPAIN 3.5 01/31/41		600,000.000	598,299.000		
	SPAIN 4.0 10/31/54		480,000.000	485,911.200		
	UNITED MEXICAN STATES 3.5 09/19/29		1,000,000.000	1,006,066.700		
UNITED MEXICAN STATES 4.625 05/04/33		1,000,000.000	1,026,712.200			
ユーロ	小計		17,270,000.000 (3,168,354,200)	17,078,082.840 (3,133,145,078)		
国債証券 合計			11,195,097,690 (11,195,097,690)	10,994,304,430 (10,994,304,430)		
地方債証券	アメリカ・ドル	BRITISH COLUMBIA PROVINCE 4.8 06/11/35	2,000,000.000	2,078,469.280		
		ONTARIO (PROVINCE OF) 4.85 06/11/35	1,000,000.000	1,046,512.590		
	アメリカ・ドル	小計		3,000,000.000 (467,490,000)	3,124,981.870 (486,965,925)	
	カナダ・ドル	BRITISH COLUMBIA PROVINCE 4.0 06/18/35	1,200,000.000	1,239,645.600		
		ONTARIO (PROVINCE OF) 3.95 12/02/35	1,300,000.000	1,335,822.280		
	カナダ・ドル	小計		2,500,000.000 (284,350,000)	2,575,467.880 (292,933,717)	
地方債証券 合計			751,840,000 (751,840,000)	779,899,642 (779,899,642)		
特殊債券	アメリカ・ドル	AGENCE FRANCAISE DEVELOP 4.125 02/04/31	1,000,000.000	1,007,344.000		

	CASSA DEPOSITI E PRESTIT 4.375 10/01/30	1,500,000.000	1,510,875.610	
	CENTRAL AMERICAN BANK 3.75 01/22/29	600,000.000	600,974.890	
	NBN CO LTD 4.15 09/16/30	1,500,000.000	1,506,517.970	
アメリカ・ドル	小計	4,600,000.000 (716,818,000)	4,625,712.470 (720,824,774)	
イギリス・ポンド	DEXIA 4.125 10/22/30	600,000.000	600,250.860	
イギリス・ポンド	小計	600,000.000 (126,240,000)	600,250.860 (126,292,781)	
ユーロ	AGENCE FRANCAISE DEVELOP 2.75 09/30/30	1,500,000.000	1,498,112.910	
	AGENCE FRANCAISE DEVELOP 3.75 01/28/36	600,000.000	611,278.860	
	BPIFRANCE SACA 3.125 07/01/33	900,000.000	901,239.120	
	BPIFRANCE SACA 3.25 05/25/35	300,000.000	297,672.200	
	CASSA DEPOSITI E PRESTIT 3.375 02/11/32	1,500,000.000	1,530,403.650	
	SFIL SA 3.0 06/23/32	1,000,000.000	999,083.230	
	SFIL SA 3.0 09/24/30	500,000.000	506,400.000	
ユーロ	小計	6,300,000.000 (1,155,798,000)	6,344,189.970 (1,163,905,092)	
特殊債券	合計	1,998,856,000 (1,998,856,000)	2,011,022,647 (2,011,022,647)	
合計			13,785,226,719 (13,785,226,719)	

(注)

1. 各種通貨毎の小計の欄における( )内の金額は、邦貨換算額であります。
2. 合計欄における( )内の金額は、外貨建有価証券の邦貨換算額の合計額であり、内数で表示しております。
3. 外貨建有価証券の内訳

通貨	銘柄数	組入債券 時価比率 (%)	有価証券の合計金額に 対する比率 (%)
アメリカ・ドル	国債証券 13銘柄 地方債証券 2銘柄 特殊債券 4銘柄	34.73 3.48 5.15	44.02
イギリス・ポンド	国債証券 1銘柄 特殊債券 1銘柄	4.77 0.90	5.76
オフショア・人民元	国債証券 3銘柄	8.01	8.13
カナダ・ドル	地方債証券 2銘柄	2.09	2.12
シンガポール・ドル	国債証券 1銘柄	0.40	0.41
ニュージーランド・ドル	国債証券 1銘柄	0.30	0.30
ノルウェー・クローネ	国債証券 1銘柄	0.17	0.17
ポーランド・ズロチ	国債証券 1銘柄	0.74	0.75
マレーシア・リンギット	国債証券 1銘柄	0.55	0.56
メキシコ・ペソ	国債証券 2銘柄	6.50	6.60
ユーロ	国債証券 21銘柄	22.39	31.17

	特殊債券	7銘柄	8.32
--	------	-----	------

(注)「組入時価比率」は、純資産に対する比率であります。

## 第2 信用取引契約残高明細表

該当事項はありません。

## 第3 デリバティブ取引及び為替予約取引の契約額等及び時価の状況表

「(デリバティブ取引等に関する注記)」にて記載しております。

## 2【ファンドの現況】

## 【純資産額計算書】

## バランス物語30(安定型)

2026年2月27日現在

資産総額	1,331,853,796円
負債総額	120,742円
純資産総額( - )	1,331,733,054円
発行済数量	930,671,880口
1口当たり純資産額( / )	1.4309円

## バランス物語50(安定・成長型)

2026年2月27日現在

資産総額	1,164,719,426円
負債総額	408,808円
純資産総額( - )	1,164,310,618円
発行済数量	592,017,199口
1口当たり純資産額( / )	1.9667円

## バランス物語70(成長型)

2026年2月27日現在

資産総額	708,867,513円
負債総額	158,162円
純資産総額( - )	708,709,351円
発行済数量	274,354,504口
1口当たり純資産額( / )	2.5832円

(参考)

## DLジャパン・アクティブ・オープン・マザーファンド

2026年2月27日現在

資産総額	38,657,125,546円
負債総額	63,837,277円
純資産総額( - )	38,593,288,269円
発行済数量	4,766,225,849口
1口当たり純資産額( / )	8.0972円

## DLジャパン・ボンド・オープン・マザーファンド

2026年2月27日現在

資産総額	36,103,095,036円
負債総額	857,506,500円
純資産総額( - )	35,245,588,536円
発行済数量	24,252,188,018口
1口当たり純資産額( / )	1.4533円

## DLインターナショナル・ハイブリッド・オープン・マザーファンド

2026年2月27日現在

資産総額	15,510,799,765円
負債総額	14,937,250円
純資産総額( - )	15,495,862,515円
発行済数量	1,741,943,908口
1口当たり純資産額( / )	8.8957円

## DLインターナショナル・ボンド・オープン・マザーファンド

2026年2月27日現在

資産総額	14,395,429,606円
負債総額	363,615,480円
純資産総額( - )	14,031,814,126円
発行済数量	3,979,517,419口
1口当たり純資産額( / )	3.5260円

## 第4【内国投資信託受益証券事務の概要】

### (1)受益証券の名義書換

該当事項はありません。

ファンドの受益権の帰属は、振替機関等の振替口座簿に記載または記録されることにより定まります。委託会社は、この信託の受益権を取り扱う振替機関が社振法の規定により主務大臣の指定を取り消された場合または当該指定が効力を失った場合であって、当該振替機関の振替業を承継する者が存在しない場合その他やむを得ない事情がある場合を除き、当該振替受益権を表示する受益証券を発行しません。

なお、受益者は、委託会社がやむを得ない事情等により受益証券を発行する場合を除き、無記名式受益証券から記名式受益証券への変更の請求、記名式受益証券から無記名式受益証券への変更の請求、受益証券の再発行の請求を行わないものとします。

### (2)受益者等名簿

該当事項はありません。

### (3)受益者に対する特典

該当事項はありません。

### (4)受益権の譲渡制限

譲渡制限はありません。

受益者は、その保有する受益権を譲渡する場合には、当該受益者の譲渡の対象とする受益権が記載または記録されている振替口座簿にかかる振替機関等に振替の申請をするものとします。

上記の申請のある場合には、上記の振替機関等は、当該譲渡にかかる譲渡人の保有する受益権の口数の減少および譲受人の保有する受益権の口数の増加につき、その備える振替口座簿に記載または記録するものとします。ただし、上記の振替機関等が振替先口座を開設したものでない場合には、譲受人の振替先口座を開設した他の振替機関等（当該他の振替機関等の上位機関を含みます。）に社振法の規定にしたがい、譲受人の振替先口座に受益権の口数の増加の記載または記録が行われるよう通知するものとします。

上記の振替について、委託会社は、当該受益者の譲渡の対象とする受益権が記載または記録されている振替口座簿にかかる振替機関等と譲受人の振替先口座を開設した振替機関等が異なる場合等において、委託会社が必要と認めるときまたはやむを得ない事情があると判断したときは、振替停止日や振替停止期間を設けることができます。

### (5)受益権の譲渡の対抗要件

受益権の譲渡は、振替口座簿への記載または記録によらなければ、委託会社および受託会社に対抗することができません。

### (6)受益権の再分割

委託会社は、社振法に定めるところにしたがい、受託会社と協議のうえ、一定日現在の受益権を均等に再分割できるものとします。

### (7)質権口記載又は記録の受益権の取り扱いについて

振替機関等の振替口座簿の質権口に記載または記録されている受益権にかかる収益分配金の支払い、一部解約の実行の請求の受付、一部解約金および償還金の支払い等については、約款の規定によるほか、民法その他の法令等にしたがって取り扱われます。

## 第三部【委託会社等の情報】

### 第1【委託会社等の概況】

#### 1【委託会社等の概況】

##### (1) 資本金の額(2026年2月27日現在)

資本金の額	20億円
発行する株式総数	100,000株 (普通株式 上限100,000株、A種種類株式 上限30,000株)
発行済株式総数	40,000株 (普通株式24,490株、A種種類株式15,510株)
種類株式の発行が可能	

直近5カ年の資本金の増減：該当事項はありません。

##### (2) 会社の機構(2026年2月27日現在)

###### 会社の意思決定機構

業務執行上重要な事項は、取締役会の決議をもって決定します。

取締役は株主総会で選任されます。取締役(監査等委員である取締役を除く。)の任期は、その選任後1年以内に終了する事業年度のうち最終のものに関する定時株主総会の終結の時までとし、任期の満了前に退任した取締役(監査等委員である取締役を除く。)の補欠として選任された取締役(監査等委員である取締役を除く。)の任期は、現任取締役(監査等委員である取締役を除く。)の任期の満了の時までとします。

また、監査等委員である取締役の任期は、その選任後2年以内に終了する事業年度のうち最終のものに関する定時株主総会の終結の時までとし、任期の満了前に退任した監査等委員である取締役の補欠として選任された監査等委員である取締役の任期は、退任した監査等委員である取締役の任期の満了の時までとします。

取締役会は、決議によって代表取締役を選定します。代表取締役は、会社を代表し、取締役会の決議にしたがい業務を執行します。

また、取締役会の決議によって、取締役社長を定めることができます。

取締役会は、法令に別段の定めがある場合を除き、原則として取締役社長が招集します。取締役会の議長は、原則として取締役社長があたります。

取締役会の決議は、法令に別段の定めがある場合を除き、議決に加わることができる取締役の過半数が出席し、出席取締役の過半数をもって行います。

###### 投資運用の意思決定機構

###### 1. 投資環境見直しおよび運用方針の策定

経済環境見直し、資産別市場見直し、資産配分方針および資産別運用方針は原則として月次で開催する「投資環境会議」および「投資方針会議」にて協議、策定致します。これらの会議は運用本部長・副本部長、運用担当部署の部長等で構成されます。

###### 2. 運用計画、売買計画の決定

各ファンドの運用は「投資環境会議」および「投資方針会議」における協議の内容を踏まえて、ファンド毎に個別に任命された運用担当者が行います。運用担当者は月次で運用計画書

を作成し、運用本部長の承認を受けます。運用担当者は承認を受けた運用計画に基づき、運用を行います。

## 2【事業の内容及び営業の概況】

「投資信託及び投資法人に関する法律」に定める投資信託委託会社である委託会社は、投資信託の設定を行うとともに「金融商品取引法」に定める金融商品取引業者としてその運用（投資運用業）ならびにその受益証券（受益権）の募集又は私募（第二種金融商品取引業）を行っています。また、「金融商品取引法」に定める投資助言・代理業を行っています。

2026年2月27日現在、委託会社の運用する投資信託は以下の通りです。（親投資信託を除く）

基本的性格	本数	純資産総額（単位：円）
追加型公社債投資信託	26	1,674,779,246,265
追加型株式投資信託	755	20,846,042,583,266
単位型公社債投資信託	18	27,312,712,884
単位型株式投資信託	154	814,662,257,193
合計	953	23,362,796,799,608

### 3【委託会社等の経理状況】

- 1．委託会社であるアセットマネジメントOne株式会社（以下「委託会社」という。）の財務諸表は、「財務諸表等の用語、様式及び作成方法に関する規則」（昭和38年大蔵省令第59号）ならびに同規則第2条の規定に基づき、「金融商品取引業等に関する内閣府令」（平成19年8月6日内閣府令第52号）により作成しております。  
また、中間財務諸表は、「財務諸表等の用語、様式及び作成方法に関する規則」（昭和38年大蔵省令第59号）ならびに同規則第282条及び第306条の規定に基づき、「金融商品取引業等に関する内閣府令」（平成19年8月6日内閣府令第52号）により作成しております。
- 2．財務諸表及び中間財務諸表の金額は、百万円未満の端数を切り捨てて記載しております。
- 3．委託会社は、第40期事業年度（自2024年4月1日至2025年3月31日）の財務諸表について、EY新日本有限責任監査法人の監査を受け、第41期中間会計期間（自2025年4月1日至2025年9月30日）の中間財務諸表について、EY新日本有限責任監査法人の中間監査を受けております。

## ( 1 ) 【貸借対照表】

( 単位 : 百万円 )

	第39期 ( 2024年3月31日現在 )	第40期 ( 2025年3月31日現在 )
( 資産の部 )		
流動資産		
現金・預金	41,183	40,201
有価証券	-	0
金銭の信託	28,143	31,340
未収委託者報酬	19,018	19,595
未収運用受託報酬	3,577	4,015
未収投資助言報酬	315	359
未収収益	6	11
前払費用	1,510	1,758
その他	2,088	2,106
流動資産計	95,843	99,390
固定資産		
有形固定資産		
建物	1 918	1 841
器具備品	1 130	1 352
リース資産	1 5	1 3
建設仮勘定	39	163
無形固定資産		
ソフトウェア	2,951	2,740
ソフトウェア仮勘定	1,543	1,030
電話加入権	0	0
投資その他の資産		
投資有価証券	184	183
関係会社株式	4,447	4,037
長期差入保証金	768	760
繰延税金資産	3,406	3,842
その他	128	215
固定資産計	14,524	14,172
資産合計	110,368	113,562

(単位:百万円)

	第39期 (2024年3月31日現在)	第40期 (2025年3月31日現在)
(負債の部)		
流動負債		
預り金	1,982	227
リース債務	1	1
未払金	8,970	8,823
未払収益分配金	1	1
未払償還金	0	0
未払手数料	8,246	8,596
その他未払金	721	225
未払費用	8,616	9,265
未払法人税等	3,676	4,277
未払消費税等	1,497	1,606
賞与引当金	1,927	2,198
役員賞与引当金	52	60
流動負債計	26,725	26,462
固定負債		
リース債務	4	2
退職給付引当金	2,719	2,715
時効後支払損引当金	73	64
固定負債計	2,796	2,781
負債合計	29,521	29,244
(純資産の部)		
株主資本		
資本金	2,000	2,000
資本剰余金	19,552	19,552
資本準備金	2,428	2,428
その他資本剰余金	17,124	17,124
利益剰余金	59,294	62,765
利益準備金	123	123
その他利益剰余金	59,170	62,642
別途積立金	31,680	31,680
繰越利益剰余金	27,490	30,962
株主資本計	80,846	84,318
評価・換算差額等		
その他有価証券評価差額金	0	0
評価・換算差額等計	0	0
純資産合計	80,846	84,318
負債・純資産合計	110,368	113,562

## （ 2 ） 【 損益計算書 】

（ 単位：百万円 ）

	第39期 （ 自 2023年4月1日 至 2024年3月31日 ）		第40期 （ 自 2024年4月1日 至 2025年3月31日 ）	
	営業収益			
委託者報酬	102,113		112,281	
運用受託報酬	17,155		17,981	
投資助言報酬	2,211		2,374	
その他営業収益	26		30	
営業収益計		121,507		132,668
営業費用				
支払手数料	44,366		49,384	
広告宣伝費	329		401	
公告費	0		0	
調査費	35,468		39,013	
調査費	13,277		14,703	
委託調査費	22,190		24,309	
委託計算費	558		522	
営業雑経費	823		774	
通信費	36		38	
印刷費	598		538	
協会費	65		67	
諸会費	44		47	
支払販売手数料	78		81	
営業費用計		81,545		90,097
一般管理費				
給料	10,763		11,477	
役員報酬	164		181	
給料・手当	9,425		10,148	
賞与	1,173		1,147	
交際費	34		59	
寄付金	15		12	
旅費交通費	162		246	
租税公課	489		668	
不動産賃借料	1,030		1,085	
退職給付費用	412		421	
固定資産減価償却費	1,567		1,457	
福利厚生費	46		57	
修繕費	1		0	
賞与引当金繰入額	1,927		2,198	
役員賞与引当金繰入額	52		60	
機器リース料	0		0	
事務委託費	3,379		3,261	
事務用消耗品費	46		43	
器具備品費	3		2	
諸経費	240		313	
一般管理費計		20,172		21,366
営業利益		19,788		21,204

（単位：百万円）

	第39期 （自 2023年4月1日 至 2024年3月31日）		第40期 （自 2024年4月1日 至 2025年3月31日）	
営業外収益				
受取利息		4		12
受取配当金	1	899	1	450
時効成立分配金・償還金		0		0
雑収入		18		11
時効後支払損引当金戻入額		35		7
営業外収益計		959		482
営業外費用				
為替差損		19		39
金銭の信託運用損		1,008		329
早期割増退職金		6		6
雑損失		0		-
営業外費用計		1,034		374
経常利益		19,712		21,312
特別利益				
固定資産売却益		-	2	6
特別利益計		-		6
特別損失				
固定資産除却損		6		13
関係会社株式評価損		1,362		31
減損損失	3	231		-
関係会社清算損		-		25
特別損失計		1,601		70
税引前当期純利益		18,111		21,247
法人税、住民税及び事業税		5,769		7,356
法人税等調整額		510		435
法人税等合計		5,258		6,920
当期純利益		12,852		14,326

## （ 3 ） 【株主資本等変動計算書】

第39期（自 2023年4月1日 至 2024年3月31日）

（単位：百万円）

	株主資本								株主資本 合計
	資本金	資本剰余金			利益剰余金			利益剰余金 合計	
		資本準備金	その他 資本剰余金	資本剰余金 合計	利益 準備金	その他利益剰余金			
						別途 積立金	繰越利益 剰余金		
当期首残高	2,000	2,428	17,124	19,552	123	31,680	25,678	57,481	79,034
当期変動額									
剰余金の配当							11,040	11,040	11,040
当期純利益							12,852	12,852	12,852
株主資本以外の 項目の当期変動 額（純額）									
当期変動額合計	-	-	-	-	-	-	1,812	1,812	1,812
当期末残高	2,000	2,428	17,124	19,552	123	31,680	27,490	59,294	80,846

	評価・換算差額等		純資産 合計
	その他 有価証券 評価差額金	評価・換算 差額等合計	
当期首残高	0	0	79,034
当期変動額			
剰余金の配当			11,040
当期純利益			12,852
株主資本以外の 項目の当期変動 額（純額）	0	0	0
当期変動額合計	0	0	1,812
当期末残高	0	0	80,846

第40期（自 2024年4月1日 至 2025年3月31日）

（単位：百万円）

	株主資本								株主資本 合計
	資本金	資本剰余金			利益 準備金	その他利益剰余金		利益剰余金 合計	
		資本準備金	その他 資本剰余金	資本剰余金 合計		別途 積立金	繰越利益 剰余金		
当期首残高	2,000	2,428	17,124	19,552	123	31,680	27,490	59,294	80,846
当期変動額									
剰余金の配当							10,855	10,855	10,855
当期純利益							14,326	14,326	14,326
株主資本以外の 項目の当期変動 額(純額)									
当期変動額合計	-	-	-	-	-	-	3,471	3,471	3,471
当期末残高	2,000	2,428	17,124	19,552	123	31,680	30,962	62,765	84,318

	評価・換算差額等		純資産 合計
	その他 有価証券 評価差額金	評価・換算 差額等合計	
当期首残高	0	0	80,846
当期変動額			
剰余金の配当			10,855
当期純利益			14,326
株主資本以外の 項目の当期変動 額(純額)	0	0	0
当期変動額合計	0	0	3,471
当期末残高	0	0	84,318

## 重要な会計方針

1. 有価証券の評価基準及び評価方法	<p>(1) 子会社株式及び関連会社株式 移動平均法による原価法</p> <p>(2) その他有価証券 市場価格のない株式等以外のもの 決算日の市場価格等に基づく時価法 (評価差額は全部純資産直入法により処理し、売却原価は移動平均法により算定) 市場価格のない株式等 移動平均法による原価法</p>
2. 金銭の信託の評価基準及び評価方法	時価法
3. 固定資産の減価償却の方法	<p>(1) 有形固定資産(リース資産を除く) 定率法を採用しております。ただし、2016年4月1日以降に取得した建物附属設備については、定額法を採用しております。 なお、主な耐用年数は次のとおりであります。 建物 ... 8～18年 器具備品 ... 3～20年</p> <p>(2) 無形固定資産(リース資産を除く) 定額法を採用しております。 なお、自社利用のソフトウェアについては、社内における利用可能期間(5年)に基づく定額法を採用しております。</p> <p>(3) リース資産 所有権移転外ファイナンス・リース取引に係るリース資産 リース期間を耐用年数とし、残存価額を零とする定額法を採用しております。</p>
4. 外貨建の資産及び負債の本邦通貨への換算基準	外貨建金銭債権債務は、期末日の直物等為替相場により円貨に換算し、換算差額は損益として処理しております。
5. 引当金の計上基準	<p>(1) 賞与引当金 従業員に対して支給する賞与の支出に充てるため、将来の支給見込額に基づき当事業年度に見合う分を計上しております。</p> <p>(2) 役員賞与引当金 役員に対して支給する賞与の支出に充てるため、将来の支給見込額に基づき当事業年度に見合う分を計上しております。</p> <p>(3) 退職給付引当金 従業員の退職給付に備えるため、退職一時金制度について、当事業年度末における退職給付債務の見込額に基づき計上しております。 退職給付見込額の期間帰属方法 退職給付債務の算定にあたり、退職給付見込額を当事業年度末までの期間に帰属させる方法については、給付算定式基準によっております。 数理計算上の差異及び過去勤務費用の費用処理方法 過去勤務費用については、その発生時の従業員の平均残存勤務期間内の一定の年数(5年)による定額法により按分した額を費用処理しております。 数理計算上の差異については、各事業年度の発生時の従業員の平均残存勤務期間内の一定の年数(5年または10年)による定額法により按分した額を、それぞれ発生の翌事業年度から費用処理しております。</p> <p>(4) 時効後支払損引当金 時効成立のため利益計上した収益分配金及び償還金について、受益者からの今後の支払請求に備えるため、過去の支払実績に基づく将来の支払見込額を計上しております。</p>

6. 収益及び費用の計上基準	<p>当社は、資産運用サービスから委託者報酬、運用受託報酬及び投資助言報酬を稼得しております。これらには成功報酬が含まれる場合があります。</p> <p>(1) 委託者報酬 委託者報酬は、投資信託の信託約款に基づき、日々の純資産総額に対する一定割合として認識され、確定した報酬を投資信託によって主に年2回受取ります。当該報酬は期間の経過とともに履行義務が充足されるという前提に基づき、投資信託の運用期間にわたり収益として認識しております。</p> <p>(2) 運用受託報酬 運用受託報酬は、投資顧問契約で定められた報酬に基づき、確定した報酬を顧問口座によって主に年1回又は2回受取ります。当該報酬は期間の経過とともに履行義務が充足されるという前提に基づき、顧問口座の運用期間にわたり収益として認識しております。</p> <p>(3) 投資助言報酬 投資助言報酬は、投資助言契約で定められた報酬に基づき、確定した報酬を顧問口座によって主に年2回又は4回受取ります。当該報酬は期間の経過とともに履行義務が充足されるという前提に基づき、顧問口座の運用期間にわたり収益として認識しております。</p> <p>(4) 成功報酬 成功報酬は、対象となる投資信託または顧問口座の特定のベンチマークまたはその他のパフォーマンス目標を上回る超過運用益に対する一定割合として認識されます。当該報酬は成功報酬を受領する権利が確定した時点で収益として認識しております。</p>
----------------	---

(未適用の会計基準等)

- ・「リースに関する会計基準」(企業会計基準第34号 2024年9月13日 企業会計基準委員会)
- ・「リースに関する会計基準の適用指針」(企業会計基準適用指針第33号 2024年9月13日 企業会計基準委員会)等

#### (1) 概要

企業会計基準委員会において、日本基準を国際的に整合性のあるものとする取組みの一環として、借手の全てのリースについて資産及び負債を認識するリースに関する会計基準の開発に向けて、国際的な会計基準を踏まえた検討が行われ、基本的な方針として、IFRS第16号の単一の会計処理モデルを基礎とするものの、IFRS第16号の全ての定めを採り入れるのではなく、主要な定めのみを採り入れることにより、簡素で利便性が高く、かつ、IFRS第16号の定めを個別財務諸表に用いても、基本的に修正が不要となることを目指したリース会計基準等が公表されました。

借手の会計処理として、借手のリースの費用配分の方法については、IFRS第16号と同様に、リースがファイナンス・リースであるかオペレーティング・リースであるかにかかわらず、全てのリースについて使用権資産に係る減価償却費及びリース負債に係る利息相当額を計上する単一の会計処理モデルが適用されます。

#### (2) 適用予定日

2028年3月期の期首より適用予定であります。

#### (3) 当該会計基準等の適用による影響

「リースに関する会計基準」等の適用による財務諸表に与える影響額については、現時点で評価中であります。

**注記事項**

(貸借対照表関係)

## 1. 有形固定資産の減価償却累計額

(百万円)

	第39期 (2024年3月31日現在)	第40期 (2025年3月31日現在)
建物	630	740
器具備品	769	662
リース資産	3	5

(損益計算書関係)

## 1. 各科目に含まれている関係会社に対する営業外収益は、次のとおりであります。

(百万円)

	第39期 (自 2023年4月 1日 至 2024年3月31日)	第40期 (自 2024年4月 1日 至 2025年3月31日)
受取配当金	895	438

## 2. 固定資産売却益

固定資産売却益の内容は、次のとおりであります。

	第39期 (自 2023年4月 1日 至 2024年3月31日)	第40期 (自 2024年4月 1日 至 2025年3月31日)
ソフトウェア	-	6

## 3. 減損損失

第39期(自 2023年4月1日 至 2024年3月31日)

当社は、以下の資産について減損損失を計上しました。

(百万円)

場所	用途	種類	減損損失
本社	事業用資産	ソフトウェア仮勘定	231

当社は、キャッシュ・フローを生み出す最小単位として、主として事業別に資産をグルーピングしております。当社の資産運用業に係るソフトウェア開発計画の大幅な延期に伴い、当該計画に係るソフトウェア仮勘定について、回収可能額まで減額し、当該減少額231百万円を減損損失として特別損失に計上いたしました。なお、当該資産の回収可能額は使用価値により測定しており、使用価値については、将来キャッシュ・フローが見込まれないため、備忘価額の1円として評価しております。

第40期(自 2024年4月1日 至 2025年3月31日)

当事業年度については、該当事項ありません。

(株主資本等変動計算書関係)

第39期(自 2023年4月1日 至 2024年3月31日)

## 1. 発行済株式の種類及び総数に関する事項

発行済株式の種類	当事業年度期首 株式数(株)	当事業年度 増加株式数(株)	当事業年度 減少株式数(株)	当事業年度末 株式数(株)
普通株式	24,490	-	-	24,490
A種種類株式	15,510	-	-	15,510
合計	40,000	-	-	40,000

## 2. 配当に関する事項

## (1) 配当金支払額

決議	株式の種類	配当金の総額 (百万円)	1株当たり配 当額(円)	基準日	効力発生日
2023年6月16日 定時株主総会	普通株式	11,040	276,000	2023年3月31日	2023年6月19日
	A種種類 株式				

## (2) 基準日が当事業年度に属する配当のうち、配当の効力発生日が翌事業年度となるもの

決議	株式の種類	配当の 原資	配当金の総額 (百万円)	1株当たり配当 額(円)	基準日	効力発生(予定)日
2024年6月17日 定時株主総会	普通 株式	利益 剰余金	10,280	257,000	2024年3月31日	2024年6月18日
	A種種 類株式					

## 第40期(自 2024年4月1日 至 2025年3月31日)

## 1. 発行済株式の種類及び総数に関する事項

発行済株式の種類	当事業年度期首 株式数(株)	当事業年度 増加株式数(株)	当事業年度 減少株式数(株)	当事業年度末 株式数(株)
普通株式	24,490	-	-	24,490
A種種類株式	15,510	-	-	15,510
合計	40,000	-	-	40,000

## 2. 配当に関する事項

## (1) 配当金支払額

決議	株式の種類	配当金(財 産)の総額 (百万円)	1株当たり配 当額(円)	基準日	効力発生日
2024年3月15日 みなし株主総会	普通 株式	575	14,390	2024年4月1日	2024年4月1日
	A種種類 株式				
2024年6月17日 定時株主総会	普通株式	10,280	257,000	2024年3月31日	2024年6月18日
	A種種類 株式				

会社法第319条第1項に基づき、2024年3月15日に決議があったものとみなされた株主総会での配当決議は当社の子会社であったAsset Management One USA Inc. (以下「AM-One USA」という)の全株式の現物配当であります。

本現物配当は、株式会社みずほフィナンシャルグループ(以下「MHFG」という)の子会社である米州みずほLLC(以下「米州みずほ」という)が、2024年10月1日に米国外国銀行規制上の中間持株会社へ移行することに伴う規制上の対応として実施したものです。

当社が100%保有していたAM-One USAの議決権は、本現物配当後、米州みずほが議決権の51%を、第一生命ホールディングス株式会社(以下「DL」という)が議決権の49%をそれぞれ保有します。当社を通じてMHFGとDLが間接的に保有していたAM-One USA株式の議決権比率と同等となります。

- (2) 基準日が当事業年度に属する配当のうち、配当の効力発生日が翌事業年度となるもの  
2025年6月16日開催予定の定時株主総会において、以下のとおり決議を予定しております。

決議	株式の種類	配当の原資	配当金の総額（百万円）	1株当たり配当額（円）	基準日	効力発生（予定）日
2025年6月16日 定時株主総会	普通株式	利益 剰余金	11,440	286,000	2025年3月31日	2025年6月17日
	A種種類 株式					

(金融商品関係)

1. 金融商品の状況に関する事項

(1) 金融商品に対する取組方針

当社は、投資運用業を営んでおります。資金運用については、短期的な預金等に限定しております。

当社が運用を行う投資信託の商品性を適正に維持するため、当該投資信託を特定金外信託を通じて、または直接保有しております。なお、特定金外信託を通じて行っているデリバティブ取引は後述するリスクを低減する目的で行っております。当該デリバティブ取引は、実需の範囲内でのみ利用することとしており、投機的な取引は行わない方針であります。

(2) 金融商品の内容及びそのリスク

金銭の信託の主な内容は、当社運用ファンドの安定運用を主な目的として資金投入した投資信託及びデリバティブ取引であります。金銭の信託に含まれる投資信託は為替及び市場価格の変動リスクに晒されておりますが、デリバティブ取引（為替予約取引、株価指数先物取引及び債券先物取引）を利用して一部リスクを低減しております。

営業債権である未収委託者報酬及び未収運用受託報酬は、相手先の信用リスクに晒されております。

有価証券及び投資有価証券は、主に其他有価証券（投資信託）、業務上の関係を有する企業の株式であり、発行体の信用リスクや市場価格の変動リスクに晒されております。

営業債務である未払手数料は、1年以内の支払期日であります。

(3) 金融商品に係るリスク管理体制

信用リスク（取引先の契約不履行等に係るリスク）の管理

預金の預入先については、余資運用規程に従い、格付けの高い預入先に限定することにより、リスクの軽減を図っております。

営業債権の相手先の信用リスクに関しては、当社の信用リスク管理の基本方針に従い、取引先ごとの期日管理及び残高管理を行うとともに、主な相手先の信用状況を把握する体制としております。

投資有価証券の発行体の信用リスクに関しては、信用情報や時価の把握を定期的に行うことで管理しております。

市場リスク（為替や金利等の変動リスク）の管理

組織規程における分掌業務の定めに基づき、リスク管理担当所管にて、取引残高、損益及びリスク量等の実績管理を行い、定期的に社内委員会での報告を実施しております。

資金調達に係る流動性リスク（支払期日に支払いを実行できなくなるリスク）の管理

取引実行担当所管からの報告に基づき、資金管理担当所管が資金繰りを確認するとともに、十分な手許流動性を維持することなどにより、流動性リスクを管理しております。

(4) 金融商品の時価等に関する事項についての補足説明

金融商品の時価には、市場価格に基づく価額のほか、市場価格がない場合には合理的に算定された価額が含まれております。当該価額の算定においては変動要因を織り込んでいるため、異なる前提条件等を採用することにより、当該価額が変動することがあります。

## 2. 金融商品の時価等に関する事項

貸借対照表計上額、時価及びこれらの差額については、次のとおりであります。

## 第39期(2024年3月31日現在)

	貸借対照表計上額 (百万円)	時価 (百万円)	差額 (百万円)
(1) 金銭の信託	28,143	28,143	-
(2) 投資有価証券 其他有価証券	1	1	-
資産計	28,145	28,145	-

## 第40期(2025年3月31日現在)

	貸借対照表計上額 (百万円)	時価 (百万円)	差額 (百万円)
(1) 有価証券	0	0	-
(2) 金銭の信託	31,340	31,340	-
(3) 投資有価証券 其他有価証券	0	0	-
資産計	31,342	31,342	-

(注1) 現金・預金、未収委託者報酬、未収運用受託報酬及び未払手数料は、短期間で決済されるため時価が帳簿価額に近似するものであることから、注記を省略しております。

(注2) 金銭債権及び満期のある有価証券の決算日後の償還予定額

## 第39期(2024年3月31日現在)

	1年以内 (百万円)	1年超5年以内 (百万円)	5年超10年以内 (百万円)	10年超 (百万円)
(1) 現金・預金	41,183	-	-	-
(2) 金銭の信託	28,143	-	-	-
(3) 未収委託者報酬	19,018	-	-	-
(4) 未収運用受託報酬	3,577	-	-	-
(5) 投資有価証券 其他有価証券(投資信託)	-	1	-	-
合計	91,923	1	-	-

## 第40期（2025年3月31日現在）

	1年以内 （百万円）	1年超5年以内 （百万円）	5年超10年以内 （百万円）	10年超 （百万円）
(1) 現金・預金	40,201	-	-	-
(2) 有価証券	0	-	-	-
(3) 金銭の信託	31,340	-	-	-
(4) 未収委託者報酬	19,595	-	-	-
(5) 未収運用受託報酬	4,015	-	-	-
(6) 投資有価証券 其他有価証券(投資信託)	-	0	-	-
合計	95,154	0	-	-

## 3. 金融商品の時価のレベルごとの内訳等に関する事項

金融商品の時価を、時価の算定に係るインプットの観察可能性及び重要性に応じて、以下の3つのレベルに分類しております。

レベル1の時価：観察可能な時価の算定に係るインプットのうち、活発な市場において形成される当該時価の算定の対象となる資産又は負債に関する相場価格により算定した時価

レベル2の時価：観察可能な時価の算定に係るインプットのうち、レベル1のインプット以外の時価の算定に係るインプットを用いて算定した時価

レベル3の時価：観察できない時価の算定に係るインプットを使用して算定した時価

時価の算定に重要な影響を与えるインプットを複数使用している場合には、それらのインプットがそれぞれ属するレベルのうち、時価の算定における優先順位が最も低いレベルに時価を分類しております。

時価で貸借対照表に計上している金融商品

## 第39期（2024年3月31日現在）

区分	時価（百万円）			
	レベル1	レベル2	レベル3	合計
(1) 金銭の信託	-	28,143	-	28,143
(2) 投資有価証券 其他有価証券	-	1	-	1
資産計	-	28,145	-	28,145

## 第40期（2025年3月31日現在）

区分	時価（百万円）			
	レベル1	レベル2	レベル3	合計
(1) 有価証券	-	0	-	0
(2) 金銭の信託	-	31,340	-	31,340
(3) 投資有価証券 其他有価証券	-	0	-	0
資産計	-	31,342	-	31,342

(注1) 時価の算定に用いた評価技法及び時価の算定に係るインプットの説明

## 有価証券

有価証券は市場における取引価格が存在しない投資信託であり、基準価額を時価としております。

## 金銭の信託

信託財産は、主として投資信託、デリバティブ取引、その他の資産（預金・委託証拠金等）で構成されております。

信託財産を構成する金融商品の時価について、投資信託は基準価額、デリバティブ取引は、取引相手先金融機関より提示された価格によっております。また、その他の資産については短期間で決済されるため、時価は帳簿価額とほぼ等しいことから、当該帳簿価額によっております。

投資有価証券

投資有価証券は市場における取引価格が存在しない投資信託であり、基準価額を時価としております。

(注2) 市場価格のない株式等の貸借対照表計上額は次の通りであります。

これらについては、「金融商品の時価等の開示に関する適用指針」（企業会計基準適用指針第19号2020年3月31日）第5項に従い、2. 金融商品の時価等に関する事項及び3. 金融商品の時価のレベルごとの内訳等に関する事項で開示している表中には含めておりません。

(百万円)

	第39期 (2024年3月31日現在)	第40期 (2025年3月31日現在)
投資有価証券（その他有価証券）		
非上場株式	182	182
関係会社株式		
非上場株式	4,447	4,037

## （有価証券関係）

## 1. 子会社株式及び関連会社株式

子会社株式及び関連会社株式（第39期の貸借対照表計上額4,447百万円、第40期の貸借対照表計上額4,037百万円）については市場価格がないことから、貸借対照表日における時価及び貸借対照表計上額と当該時価との差額の記載は省略しております。

## 2. その他有価証券

第39期（2024年3月31日現在）

（百万円）

区分	貸借対照表日における 貸借対照表計上額	取得原価	差額
貸借対照表計上額が 取得原価を超えるもの 投資信託	-	-	-
小計	-	-	-
貸借対照表計上額が 取得原価を超えないもの 投資信託	1	2	0
小計	1	2	0
合計	1	2	0

（注）非上場株式（貸借対照表計上額182百万円）については、市場価格がないことから、上表に含めておりません。

第40期（2025年3月31日現在）

（百万円）

区分	貸借対照表日における 貸借対照表計上額	取得原価	差額
貸借対照表計上額が 取得原価を超えるもの 投資信託	-	-	-
小計	-	-	-
貸借対照表計上額が 取得原価を超えないもの 投資信託	1	2	0
小計	1	2	0
合計	1	2	0

（注）非上場株式（貸借対照表計上額182百万円）については、市場価格がないことから、上表に含めておりません。

## 3. 減損処理を行った有価証券

前事業年度において、有価証券について1,362百万円（関係会社株式1,362百万円）減損処理を行っております。

当事業年度において、有価証券について31百万円（関係会社株式31百万円）減損処理を行っております。

(退職給付関係)

1. 採用している退職給付制度の概要

当社は、確定給付型の制度として退職一時金制度(非積立型制度であります)を採用しております。確定拠出型の制度としては確定拠出年金制度を採用しております。

2. 確定給付制度

(1) 退職給付債務の期首残高と期末残高の調整表

	(百万円)	
	第39期 (自 2023年4月1日 至 2024年3月31日)	第40期 (自 2024年4月1日 至 2025年3月31日)
退職給付債務の期首残高	2,698	2,760
勤務費用	296	299
利息費用	2	2
数理計算上の差異の発生額	9	18
退職給付の支払額	246	321
退職給付債務の期末残高	2,760	2,759

(2) 退職給付債務の期末残高と貸借対照表に計上された退職給付引当金の調整表

	(百万円)	
	第39期 (2024年3月31日現在)	第40期 (2025年3月31日現在)
非積立型制度の退職給付債務	2,760	2,759
未積立退職給付債務	2,760	2,759
未認識数理計算上の差異	40	44
未認識過去勤務費用	0	0
貸借対照表に計上された負債と資産の純額	2,719	2,715
退職給付引当金	2,719	2,715
貸借対照表に計上された負債と資産の純額	2,719	2,715

(3) 退職給付費用及びその内訳項目の金額

	(百万円)	
	第39期 (自 2023年4月1日 至 2024年3月31日)	第40期 (自 2024年4月1日 至 2025年3月31日)
勤務費用	296	299
利息費用	2	2
数理計算上の差異の費用処理額	13	14
過去勤務費用の費用処理額	0	0
その他	4	4
確定給付制度に係る退職給付費用	307	312

(注) 上記退職給付費用以外に早期割増退職金として、前事業年度において6百万円、当事業年度において6百万円を営業外費用に計上しております。

(4) 数理計算上の計算基礎に関する事項

主要な数理計算上の計算基礎

	第39期 (2024年3月31日現在)	第40期 (2025年3月31日現在)
割引率	0.09%	0.09%
予想昇給率	1.00% ~ 3.56%	1.00% ~ 3.56%

3. 確定拠出制度

当社の確定拠出制度への要拠出額は、前事業年度104百万円、当事業年度108百万円であります。

## （税効果会計関係）

## 1. 繰延税金資産及び繰延税金負債の発生の主な原因別の内訳

	第39期	第40期
	(2024年3月31日現在)	(2025年3月31日現在)
	(百万円)	(百万円)
繰延税金資産		
未払事業税	195	259
未払事業所税	9	10
賞与引当金	590	673
未払法定福利費	98	106
運用受託報酬	351	555
資産除去債務	17	20
減価償却超過額（一括償却資産）	12	5
減価償却超過額	91	66
繰延資産償却超過額（税法上）	331	407
退職給付引当金	832	855
時効後支払損引当金	22	20
ゴルフ会員権評価損	6	2
関係会社株式評価損	761	774
投資有価証券評価損	4	4
減損損失	70	73
その他	8	6
その他有価証券評価差額金	0	0
繰延税金資産合計	3,406	3,842
繰延税金負債		
繰延税金負債合計	-	-
繰延税金資産の純額	3,406	3,842

## 2. 法定実効税率と税効果会計適用後の法人税等の負担率との差異の原因となった主要な項目別の内訳

	第39期	第40期
	(2024年3月31日現在)	(2025年3月31日現在)
法定実効税率	30.62 %	30.62 %
（調整）		
受取配当金等永久に益金に算入されない項目	1.44 %	0.64 %
税制非適格現物配当益金算入項目	-	3.56 %
税率変更による影響	-	0.18 %
その他	0.14 %	0.79 %
税効果会計適用後の法人税等の負担率	29.04 %	32.57 %

## 3. 法人税等の税率の変更による繰延税金資産の金額の修正

税法の改正に伴い、2026年4月1日以後開始する事業年度に解消が見込まれる一時差異等に係る繰延税金資産については、法定実効税率を30.62%から31.52%に変更し計算しております。

この変更により、当事業年度の繰延税金資産が37百万円増加し、法人税等調整額が37百万円減少しております。

## (企業結合等関係)

## (取得による企業結合)

当社(以下「AMOne」という)は、2016年7月13日付で締結した、DIAMアセットマネジメント株式会社(以下「DIAM」という)、みずほ投信投資顧問株式会社(以下「MHAM」という)、みずほ信託銀行株式会社(以下「TB」という)及び新光投信株式会社(以下「新光投信」という)(以下総称して「統合4社」という)間の「統合契約書」に基づき、2016年10月1日付で統合いたしました。

## 1. 結合当事企業

結合当事企業	DIAM	MHAM	TB	新光投信
事業の内容	投資運用業務、投資助言・代理業務	投資運用業務、投資助言・代理業務	信託業務、銀行業務、投資運用業務	投資運用業務、投資助言・代理業務

## 2. 企業結合日

2016年10月1日

## 3. 企業結合の方法

MHAMを吸収合併存続会社、新光投信を吸収合併消滅会社とする吸収合併、TBを吸収分割会社、吸収合併後のMHAMを吸収分割承継会社とし、同社がTB資産運用部門に係る権利義務を承継する吸収分割、DIAMを吸収合併存続会社、MHAMを吸収合併消滅会社とする吸収合併の順に実施しております。

## 4. 結合後企業の名称

アセットマネジメントOne株式会社

## 5. 企業結合の主な目的

当社は、株式会社みずほフィナンシャルグループ(以下「MHFG」という)及び第一生命ホールディングス株式会社(以下「第一生命」という)の資産運用ビジネス強化・発展に対する強力なコミットメントのもと、統合4社が長年にわたって培ってきた資産運用に係わる英知を結集し、MHFGと第一生命両社グループとの連携も最大限活用して、お客さまに最高水準のソリューションを提供するグローバルな運用会社としての飛躍を目指してまいります。

## 6. 合併比率

「3. 企業結合の方法」の吸収合併における合併比率は以下の通りであります。

会社名	DIAM (存続会社)	MHAM (消滅会社)
合併比率(*)	1	0.0154

(\*) 普通株式と種類株式を合算して算定しております。

## 7. 交付した株式数

「3. 企業結合の方法」の吸収合併において、DIAMは、MHAMの親会社であるMHFGに対して、その所有するMHAMの普通株式103万8,408株につき、DIAMの普通株式490株及び議決権を有しないIA種類株式15,510株を交付しました。

## 8. 経済的持分比率(議決権比率)

MHFGが企業結合直前に所有していた当社に対する経済的持分比率 50.00%

MHFGが企業結合日に追加取得した当社に対する経済的持分比率 20.00%

MHFGの追加取得後の当社に対する経済的持分比率 70.00%

なお、MHFGが所有する議決権比率については50.00%から51.00%に異動しております。

## 9. 取得企業を決定するに至った主な根拠

「3. 企業結合の方法」の吸収合併において、法的に消滅会社となるMHAMの親会社であるMHFGが、結合後企業の議決権の過半数を保有することになるため、企業結合の会計上はMHAMが取得企業に該当し、DIAMが被取得企業となるものです。

## 10. 会計処理

「企業結合に関する会計基準」（企業結合会計基準第21号 平成25年9月13日公表分）及び「企業結合会計基準及び事業分離等会計基準に関する適用指針」（企業会計基準適用指針第10号 平成25年9月13日公表分）に基づき、「3. 企業結合の方法」の吸収合併及びの吸収分割については共通支配下の取引として処理し、の吸収合併については逆取得として処理しております。

## 11. 被取得企業に対してパーチェス法を適用した場合に関する事項

## (1) 被取得企業の取得原価及びその内訳

取得の対価	MHAMの普通株式	144,212百万円
取得原価		144,212百万円

## (2) 発生したのれんの金額、発生原因、償却方法及び償却期間

a. 発生したのれん	金額	76,224百万円
b. 発生原因		被取得企業から受け入れた資産及び引き受けた負債の純額と取得原価との差額によります。
c. のれんの償却方法及び償却期間		20年間の均等償却

## (3) 企業結合日に受け入れた資産及び引き受けた負債の額並びにその主な内訳

a. 資産の額	資産合計	40,451百万円
	うち現金・預金	11,605百万円
	うち金銭の信託	11,792百万円
b. 負債の額	負債合計	9,256百万円
	うち未払手数料及び未払費用	4,539百万円

(注) 顧客関連資産に配分された金額及びそれに係る繰延税金負債は、資産の額及び負債の額には含まれておりません。

## (4) のれん以外の無形固定資産に配分された金額及び主要な種類別の内訳並びに全体及び主要な種類別の加重平均償却期間

a. 無形固定資産に配分された金額	53,030百万円
b. 主要な種類別の内訳	
顧客関連資産	53,030百万円
c. 全体及び主要な種類別の加重平均償却期間	
顧客関連資産	16.9年

## 12. 被取得企業に対してパーチェス法を適用した場合の差額

## (1) 貸借対照表項目

	第39期 (2024年3月31日現在)	第40期 (2025年3月31日現在)
流動資産	- 百万円	- 百万円
固定資産	60,761百万円	53,066百万円
資産合計	60,761百万円	53,066百万円
流動負債	- 百万円	- 百万円
固定負債	1,957百万円	561百万円
負債合計	1,957百万円	561百万円
純資産	58,804百万円	52,505百万円

(注) 固定資産及び資産合計には、のれん及び顧客関連資産の金額が含まれております。

のれん	47,640百万円	43,829百万円
顧客関連資産	17,109百万円	13,661百万円

## (2) 損益計算書項目

	第39期 (自 2023年4月1日 至 2024年3月31日)	第40期 (自 2024年4月1日 至 2025年3月31日)
営業収益	- 百万円	- 百万円
営業利益	7,649百万円	7,259百万円
経常利益	7,649百万円	7,259百万円
税引前当期純利益	7,649百万円	7,259百万円
当期純利益	6,474百万円	6,298百万円
1株当たり当期純利益	161,850円28銭	157,468円47銭
(注) 営業利益には、のれん及び顧客関連資産の償却額が含まれております。		
のれんの償却額	3,811百万円	3,811百万円
顧客関連資産の償却額	3,837百万円	3,447百万円

## (共通支配下の取引等)

当社は、2024年4月1日に株式会社みずほフィナンシャルグループ(以下「MHFG」という。親会社)及び第一生命ホールディングス株式会社(その他の関係会社)へ以下の現物配当を行いました。

## 1. 取引の概要

## (1) 取引内容

Asset Management One USA Inc.(当社の子会社)株式の現物配当

## (2) 効力発生日

2024年4月1日

## (3) 取引の総額

575百万円

## (4) その他取引の概要に関する事項

本現物配当は、MHFGの子会社である米州みずほLLCが、2024年10月1日に米国外国銀行規制上の中間持株会社へ移行することに伴う規制上の対応として実施したものです。

## 2. 実施した会計処理の概要

「企業結合に関する会計基準」(企業会計基準第21号 平成31年1月16日)及び「企業結合会計基準及び事業分離等会計基準に関する適用指針」(企業会計基準適用指針第10号 平成31年1月16日)に基づき、共通支配下の取引として処理しております。

(資産除去債務関係)

当社は建物所有者との間で不動産賃貸借契約を締結しており、賃借期間終了時に原状回復する義務を有しているため、契約及び法令上の資産除去債務を認識しております。

なお、当該賃貸借契約に関連する長期差入保証金(敷金)が計上されているため、資産除去債務の負債計上に代えて、当該敷金の回収が最終的に見込めないと認められる金額を合理的に見積り、そのうち当期の負担に属する金額を費用計上し、直接減額しております。

(収益認識関係)

1. 収益の分解情報

収益の構成は次の通りです。

	第39期 (自 2023年4月1日 至 2024年3月31日)	第40期 (自 2024年4月1日 至 2025年3月31日)
委託者報酬	102,113百万円	111,988百万円
運用受託報酬	15,156百万円	16,520百万円
投資助言報酬	2,211百万円	2,374百万円
成功報酬(注)	1,999百万円	1,754百万円
その他営業収益	26百万円	30百万円
合計	121,507百万円	132,668百万円

(注) 成功報酬は、損益計算書において委託者報酬及び運用受託報酬に含めて表示しております。

2. 収益を理解するための基礎となる情報

収益を理解するための基礎となる情報は「重要な会計方針 6. 収益及び費用の計上基準」に記載の通りであります。

(セグメント情報等)

1. セグメント情報

当社は、資産運用業の単一セグメントであるため、記載を省略しております。

2. 関連情報

第39期(自 2023年4月1日 至 2024年3月31日)及び第40期(自 2024年4月1日 至 2025年3月31日)

(1) サービスごとの情報

サービス区分の決定方法は、損益計算書の営業収益の区分と同一であることから、サービスごとの営業収益の記載を省略しております。

(2) 地域ごとの情報

営業収益

本邦の外部顧客に対する営業収益に区分した金額が損益計算書の営業収益の90%を超えるため、記載を省略しております。

有形固定資産

本邦に所在している有形固定資産の金額が貸借対照表の有形固定資産の金額の90%を超えるため、記載を省略しております。

(3) 主要な顧客ごとの情報

特定の顧客に対する営業収益で損益計算書の営業収益の10%以上を占める相手先がないため、記載を省略しております。

(持分法損益等)

当社はPayPayアセットマネジメント株式会社の株式を取得し持分法適用関連会社としておりますが、重要性が乏しいため、関連会社に対する投資の金額等の記載を省略しております。

## ( 関連当事者情報 )

## 1. 関連当事者との取引

## (1) 親会社及び法人主要株主等

第39期(自 2023年4月1日 至 2024年3月31日)

該当はありません。

第40期(自 2024年4月1日 至 2025年3月31日)

属性	会社等の名称	住所	資本金 又は 出資金	事業 の内容 又は 職業	議決権 等の所 有(被 所有) 割合	関係内容		取引の内容	取引金額 (百万円)	科目	期末残高 (百万円)
						役員 の兼 任等	事業上 の 関係				
親会社	株式会社みずほフィナンシャルグループ	東京都千代田区	22,567 億円	持株会社	(被所有) 直接 51%	-	持株会社	現物配当	402	-	-
その他の関係会社	第一生命ホールディングス株式会社	東京都千代田区	3,443 億円	持株会社	(被所有) 直接 49%	-	持株会社	現物配当	172	-	-

## 取引条件及び取引条件の決定方針等

(注) 現物配当の詳細については、(株主資本等変動計算書関係)2. 配当に関する事項及び(企業結合等関係)(共通支配下の取引等)に記載しております。

## (2) 子会社及び関連会社等

第39期(自 2023年4月1日 至 2024年3月31日)

該当はありません。

第40期(自 2024年4月1日 至 2025年3月31日)

該当はありません。

## (3) 兄弟会社等

第39期(自 2023年4月1日 至 2024年3月31日)

属性	会社等の名称	住所	資本金 又は 出資金	事業 の内容 又は 職業	議決権 等の所 有(被 所有) 割合	関係内容		取引の内容	取引金額 (百万円)	科目	期末残高 (百万円)
						役員 の兼 任等	事業上 の 関係				
親会社の子会社	株式会社みずほ銀行	東京都千代田区	14,040 億円	銀行業	-	-	当社設定投資信託の販売	投資信託の 販売代行手 数料	8,140	未払 手数料	1,870
親会社の子会社	みずほ証券株式会社	東京都千代田区	1,251 億円	証券業	-	-	当社設定投資信託の販売	投資信託の 販売代行手 数料	16,655	未払 手数料	3,137

## 取引条件及び取引条件の決定方針等

(注1) 投資信託の販売代行手数料は、一般的取引条件を勘案した個別契約により決定しております。

(注2) 上記の取引金額には消費税等が含まれておりません。期末残高には、消費税等が含まれております。

## 第40期（自 2024年4月1日 至 2025年3月31日）

属性	会社等の名称	住所	資本金 又は 出資金	事業 の内容 又は 職業	議決権 等の所 有(被 所有) 割合	関係内容		取引の内容	取引金額 (百万円)	科目	期末残高 (百万円)
						役員 の兼 任等	事業上 の関 係				
親会 社の 子会 社	株式会社 みずほ銀 行	東京都 千代田 区	14,040 億円	銀行 業	-	-	当社設定 投資信託 の販売	投資信託の 販売代行手 数料	9,048	未払 手数料	1,976
	みずほ証 券株式会 社	東京都 千代田 区	1,251 億円	証券 業	-	-	当社設定 投資信託 の販売	投資信託の 販売代行手 数料	20,086	未払 手数料	3,306

## 取引条件及び取引条件の決定方針等

- (注1) 投資信託の販売代行手数料は、一般的取引条件を勘案した個別契約により決定しております。  
(注2) 上記の取引金額には消費税等が含まれておりません。期末残高には、消費税等が含まれております。

## 2. 親会社又は重要な関連会社に関する注記

## (1) 親会社情報

株式会社みずほフィナンシャルグループ

(東京証券取引所及びニューヨーク証券取引所に上場)

## (2) 重要な関連会社の要約財務諸表

該当はありません

## (1株当たり情報)

	第39期 (自 2023年4月1日 至 2024年3月31日)	第40期 (自 2024年4月1日 至 2025年3月31日)
1株当たり純資産額	2,021,173円74銭	2,107,956円73銭
1株当たり当期純利益金額	321,310円79銭	358,173円51銭

(注1) 潜在株式調整後1株当たり当期純利益金額については、潜在株式が存在していないため記載して  
おりません。

(注2) 1株当たり当期純利益金額の算定上の基礎は、以下のとおりであります。

	第39期 (自 2023年4月1日 至 2024年3月31日)	第40期 (自 2024年4月1日 至 2025年3月31日)
当期純利益金額	12,852百万円	14,326百万円
普通株主及び普通株主と同等の株 主に帰属しない金額	-	-
普通株式及び普通株式と同等の株 式に係る当期純利益金額	12,852百万円	14,326百万円
普通株式及び普通株式と同等の株 式の期中平均株式数	40,000株	40,000株
(うち普通株式)	(24,490株)	(24,490株)
(うちA種種類株式)	(15,510株)	(15,510株)

(注1) A種種類株式は、剰余金の配当請求権及び残余財産分配請求権について普通株式と同等の権利を  
有しているため、1株当たり情報の算定上、普通株式に含めて計算しています。

## (1) 中間貸借対照表

(単位：百万円)

		第41期中間会計期間末 (2025年9月30日現在)
(資産の部)		
流動資産		
現金・預金		35,621
金銭の信託		31,531
未収委託者報酬		20,567
未収運用受託報酬		4,102
未収投資助言報酬		366
未収収益		15
前払費用		1,636
その他		2,150
	流動資産計	95,993
固定資産		
有形固定資産		
建物	1	787
器具備品	1	437
リース資産	1	2
建設仮勘定		22
無形固定資産		
ソフトウェア		2,417
ソフトウェア仮勘定		1,173
電話加入権		0
投資その他の資産		
投資有価証券		183
関係会社株式		3,514
長期差入保証金		778
繰延税金資産		3,037
その他		233
	固定資産計	12,588
資産合計		108,581

（単位：百万円）

	第41期中間会計期間末 (2025年9月30日現在)	
(負債の部)		
流動負債		
預り金		314
リース債務		1
未払金		9,144
未払収益分配金		1
未払償還金		0
未払手数料		9,070
その他未払金		72
未払費用		11,298
未払法人税等		2,382
未払消費税等	2	1,043
契約負債		1
賞与引当金		943
役員賞与引当金		28
	流動負債計	25,158
固定負債		
リース債務		1
退職給付引当金		2,775
時効後支払損引当金		53
	固定負債計	2,830
	負債合計	27,988
(純資産の部)		
株主資本		
資本金		2,000
資本剰余金		19,552
資本準備金		2,428
その他資本剰余金		17,124
利益剰余金		59,040
利益準備金		123
その他利益剰余金		58,917
別途積立金		31,680
繰越利益剰余金		27,237
	株主資本計	80,593
評価・換算差額等		
その他有価証券評価差額金		0
	評価・換算差額等計	0
	純資産合計	80,593
	負債・純資産合計	108,581

## (2) 中間損益計算書

(単位:百万円)

	第41期中間会計期間 (自 2025年4月1日 至 2025年9月30日)	
営業収益		
委託者報酬	57,558	
運用受託報酬	8,464	
投資助言報酬	1,065	
その他営業収益	12	
	営業収益計	67,100
営業費用		
支払手数料	25,227	
広告宣伝費	116	
調査費	20,339	
調査費	7,529	
委託調査費	12,810	
委託計算費	155	
営業雑経費	343	
通信費	18	
印刷費	219	
協会費	33	
諸会費	28	
支払販売手数料	42	
	営業費用計	46,182
一般管理費		
給料	5,333	
役員報酬	92	
給料・手当	5,213	
賞与	27	
交際費	35	
寄付金	11	
旅費交通費	143	
租税公課	312	
不動産賃借料	600	
退職給付費用	216	
固定資産減価償却費	1	688
福利厚生費	29	
修繕費	0	
賞与引当金繰入額	943	
役員賞与引当金繰入額	28	
機器リース料	0	
事務委託費	1,793	
事務用消耗品費	29	
器具備品費	0	
諸経費	92	
	一般管理費計	10,260
営業利益		10,657

(単位:百万円)

	第41期中間会計期間 (自 2025年4月1日 至 2025年9月30日)	
営業外収益		
受取利息	25	
受取配当金	323	
時効成立分配金・償還金	0	
為替差益	2	
金銭の信託運用益	318	
雑収入	2	
時効後支払損引当金戻入額	9	
	営業外収益計	681
営業外費用		
投資信託償還損	0	
	営業外費用計	0
経常利益		11,339
特別利益		
固定資産売却益	0	
	特別利益計	0
特別損失		
固定資産除却損	0	
関係会社株式評価損	523	
	特別損失計	524
税引前中間純利益		10,815
法人税、住民税及び事業税		2,296
法人税等調整額		804
法人税等合計		3,100
中間純利益		7,715

## (3) 中間株主資本等変動計算書

第41期中間会計期間（自 2025年4月1日 至 2025年9月30日）

（単位：百万円）

	株主資本						
	資本金	資本剰余金			利益剰余金		
		資本準備金	その他 資本剰余金	資本剰余金 合計	利益 準備金	その他利益剰余金	
					別途 積立金	繰越利益 剰余金	
当期首残高	2,000	2,428	17,124	19,552	123	31,680	30,962
当中間期変動額							
剰余金の配当							11,440
中間純利益							7,715
株主資本以外 の項目の 当中間期変 動額(純額)							
当中間期変動額 合計	-	-	-	-	-	-	3,724
当中間期末残高	2,000	2,428	17,124	19,552	123	31,680	27,237

	株主資本		評価・換算差額等		純資産 合計
	利益剰余金	株主資本 合計	その他 有価証券 評価差額金	評価・換算 差額等合計	
	利益剰余金 合計				
当期首残高	62,765	84,318	0	0	84,318
当中間期変動額					
剰余金の配当	11,440	11,440			11,440
中間純利益	7,715	7,715			7,715
株主資本以外 の項目の 当中間期変 動額(純額)			0	0	0
当中間期変動額 合計	3,724	3,724	0	0	3,724
当中間期末残高	59,040	80,593	0	0	80,593

## 重要な会計方針

1. 有価証券の評価基準及び評価方法	<p>(1) 子会社株式及び関連会社株式 移動平均法による原価法</p> <p>(2) その他有価証券 市場価格のない株式等以外のもの 中間決算日の市場価格等に基づく時価法 (評価差額は全部純資産直入法により処理し、売却原価は移動平均法により算定) 市場価格のない株式等 移動平均法による原価法</p>						
2. 金銭の信託の評価基準及び評価方法	時価法						
3. 固定資産の減価償却の方法	<p>(1) 有形固定資産(リース資産を除く) 定率法を採用しております。ただし、2016年4月1日以降に取得した建物附属設備については、定額法を採用しております。 なお、主な耐用年数は次のとおりであります。</p> <table border="0" data-bbox="587 734 943 808"> <tr> <td>建物</td> <td>...</td> <td>8～18年</td> </tr> <tr> <td>器具備品</td> <td>...</td> <td>3～20年</td> </tr> </table> <p>(2) 無形固定資産(リース資産を除く) 定額法を採用しております。 なお、自社利用のソフトウェアについては、社内における利用可能期間(5年)に基づく定額法を採用しております。</p> <p>(3) リース資産 所有権移転外ファイナンス・リース取引に係るリース資産 リース期間を耐用年数とし、残存価額を零とする定額法を採用しております。</p>	建物	...	8～18年	器具備品	...	3～20年
建物	...	8～18年					
器具備品	...	3～20年					
4. 外貨建の資産及び負債の本邦通貨への換算基準	外貨建金銭債権債務は、中間決算日の直物等為替相場により円貨に換算し、換算差額は損益として処理しております。						
5. 引当金の計上基準	<p>(1) 賞与引当金は、従業員に対して支給する賞与の支出に充てるため、将来の支給見込額に基づき当中間会計期間に見合う分を計上しております。</p> <p>(2) 役員賞与引当金は、役員に対して支給する賞与の支出に充てるため、将来の支給見込額に基づき当中間会計期間に見合う分を計上しております。</p> <p>(3) 退職給付引当金は、従業員の退職給付に備えるため、退職一時金制度について、当事業年度末における退職給付債務の見込額に基づき当中間会計期間末において発生していると認められる額を計上しております。</p> <p>退職給付見込額の期間帰属方法 退職給付債務の算定にあたり、退職給付見込額を当中間会計期間末までの期間に帰属させる方法については、給付算定式基準によっております。</p> <p>数理計算上の差異及び過去勤務費用の費用処理方法 過去勤務費用については、その発生時の従業員の平均残存勤務期間内の一定の年数(5年)による定額法により按分した額を費用処理しております。</p> <p>数理計算上の差異については、各事業年度の発生時の従業員の平均残存勤務期間内の一定の年数(5年または10年)による定額法により按分した額を、それぞれ発生の日翌事業年度から費用処理しております。</p> <p>(4) 時効後支払損引当金は、時効成立のため利益計上した収益分配金及び償還金について、受益者からの今後の支払請求に備えるため、過去の支払実績に基づく将来の支払見込額を計上しております。</p>						

6. 収益及び費用の計上基準	<p>当社は、資産運用サービスから委託者報酬、運用受託報酬及び投資助言報酬を稼得しております。これらには成功報酬が含まれる場合があります。</p> <p>(1) 委託者報酬 委託者報酬は、投資信託の信託約款に基づき、日々の純資産総額に対する一定割合として認識され、確定した報酬を投資信託によって主に年2回受取ります。当該報酬は期間の経過とともに履行義務が充足されるという前提に基づき、投資信託の運用期間にわたり収益として認識しております。</p> <p>(2) 運用受託報酬 運用受託報酬は、投資顧問契約で定められた報酬に基づき、確定した報酬を顧問口座によって主に年1回又は2回受取ります。当該報酬は期間の経過とともに履行義務が充足されるという前提に基づき、顧問口座の運用期間にわたり収益として認識しております。</p> <p>(3) 投資助言報酬 投資助言報酬は、投資助言契約で定められた報酬に基づき、確定した報酬を顧問口座によって主に年2回又は4回受取ります。当該報酬は期間の経過とともに履行義務が充足されるという前提に基づき、顧問口座の運用期間にわたり収益として認識しております。</p> <p>(4) 成功報酬 成功報酬は、対象となる投資信託または顧問口座の特定のベンチマークまたはその他のパフォーマンス目標を上回る超過運用益に対する一定割合として認識されます。当該報酬は成功報酬を受領する権利が確定した時点で収益として認識しております。</p>
----------------	---

## 注記事項

## (中間貸借対照表関係)

項目	第41期中間会計期間末 (2025年9月30日現在)
1.有形固定資産の減価償却累計額	建物 ... 794百万円 器具備品 ... 763百万円 リース資産 ... 6百万円
2.消費税等の取扱い	仮払消費税等及び仮受消費税等は相殺のうえ、「未払消費税等」として表示しております。

## (中間損益計算書関係)

項目	第41期中間会計期間 (自2025年4月1日至2025年9月30日)
1.減価償却実施額	有形固定資産 ... 161百万円 無形固定資産 ... 526百万円

(中間株主資本等変動計算書関係)

第41期中間会計期間(自 2025年4月1日 至 2025年9月30日)

1. 発行済株式の種類及び総数に関する事項

発行済株式の種類	当事業年度期首 株式数(株)	当中間会計期間 増加株式数(株)	当中間会計期間 減少株式数(株)	当中間会計期間末 株式数(株)
普通株式	24,490	-	-	24,490
A種種類株式	15,510	-	-	15,510
合計	40,000	-	-	40,000

2. 配当に関する事項

(1) 配当金支払額

決議	株式の 種類	配当金の 総額 (百万円)	1株当たり 配当額 (円)	基準日	効力発生日
2025年6月16日 定時株主総会	普通株式	11,440	286,000	2025年3月31日	2025年6月17日
	A種種類 株式				

(2) 基準日が当中間会計期間に属する配当のうち、配当の効力発生日が当中間会計期間後となるもの  
該当事項はありません。

（金融商品関係）

第41期中間会計期間末（2025年9月30日現在）

### 1. 金融商品の時価等に関する事項

2025年9月30日における中間貸借対照表計上額、時価及びこれらの差額については、次のとおりであります。

	中間貸借対照表計上額 (百万円)	時価 (百万円)	差額 (百万円)
(1) 金銭の信託	31,531	31,531	-
(2) 投資有価証券 其他有価証券	0	0	-
資産計	31,532	31,532	-

（注）現金・預金、未収委託者報酬、未収運用受託報酬及び未払手数料は、短期間で決済されるため時価が帳簿価額に近似するものであることから、注記を省略しております。

### 2. 金融商品の時価のレベルごとの内訳等に関する事項

金融商品の時価を、時価の算定に係るインプットの観察可能性及び重要性に応じて、以下の3つのレベルに分類しております。

レベル1の時価：観察可能な時価の算定に係るインプットのうち、活発な市場において形成される当該時価の算定の対象となる資産又は負債に関する相場価格により算定した時価

レベル2の時価：観察可能な時価の算定に係るインプットのうち、レベル1のインプット以外の時価の算定に係るインプットを用いて算定した時価

レベル3の時価：観察できない時価の算定に係るインプットを使用して算定した時価

時価の算定に重要な影響を与えるインプットを複数使用している場合には、それらのインプットがそれぞれ属するレベルのうち、時価の算定における優先順位が最も低いレベルに時価を分類しております。

時価で中間貸借対照表に計上している金融商品

区分	時価（百万円）			
	レベル1	レベル2	レベル3	合計
金銭の信託	-	31,531	-	31,531
投資有価証券				
其他有価証券	-	0	-	0
資産計	-	31,532	-	31,532

（注1）時価の算定に用いた評価技法及び時価の算定に係るインプットの説明

#### 金銭の信託

信託財産は、主として投資信託、デリバティブ取引、その他の資産（銀行預金・委託証拠金等）で構成されております。

信託財産を構成する金融商品の時価について、投資信託は基準価額、デリバティブ取引は、取引相手先金融機関より提示された価格によっております。また、その他の資産については短期間で決済されるため、時価は帳簿価額とほぼ等しいことから、当該帳簿価額によっております。

#### 投資有価証券

投資有価証券は市場における取引価格が存在しない投資信託であり、基準価額を時価としております。

（注2）市場価格のない株式等の貸借対照表計上額は次の通りであります。

これらについては、「金融商品の時価等の開示に関する適用指針」（企業会計基準適用指針第19号2020年3月31日）第5項に従い、金融商品の時価等及び時価のレベルごとの内訳等に関する事項で開示している表中には含めておりません。

区分	中間貸借対照表計上額 (百万円)
投資有価証券（その他有価証券）	
非上場株式	182
関係会社株式	
非上場株式	3,514

（有価証券関係）

第41期中間会計期間末  
(2025年9月30日現在)

1. 子会社株式及び関連会社株式

子会社株式及び関連会社株式（中間貸借対照表計上額3,514百万円）については市場価格がないことから、貸借対照表日における時価及び貸借対照表計上額と当該時価との差額の記載は省略しております。

2. その他有価証券

区分	中間貸借対照表 計上額（百万円）	取得原価 （百万円）	差額 （百万円）
中間貸借対照表計上額が 取得原価を超えるもの 投資信託	-	-	-
小計	-	-	-
中間貸借対照表計上額が 取得原価を超えないもの 投資信託	0	1	0
小計	0	1	0
合計	0	1	0

（注）非上場株式（中間貸借対照表計上額182百万円）については、市場価格がないことから、上表に含めておりません。

（持分法損益等）

当社はPayPayアセットマネジメント株式会社の株式を取得し持分法適用関連会社としておりますが、重要性が乏しいため、関連会社に対する投資の金額等の記載を省略しております。

## （企業結合等関係）

当社（以下「AMOne」という）は、2016年7月13日付で締結した、DIAMアセットマネジメント株式会社（以下「DIAM」という）、みずほ投信投資顧問株式会社（以下「MHAM」という）、みずほ信託銀行株式会社（以下「TB」という）及び新光投信株式会社（以下「新光投信」という）（以下総称して「統合4社」という）間の「統合契約書」に基づき、2016年10月1日付で統合いたしました。

## 1. 結合当事企業

結合当事企業	DIAM	MHAM	TB	新光投信
事業の内容	投資運用業務、投資助言・代理業務	投資運用業務、投資助言・代理業務	信託業務、銀行業務、投資運用業務	投資運用業務、投資助言・代理業務

## 2. 企業結合日

2016年10月1日

## 3. 企業結合の方法

MHAMを吸収合併存続会社、新光投信を吸収合併消滅会社とする吸収合併、TBを吸収分割会社、吸収合併後のMHAMを吸収分割承継会社とし、同社がTB資産運用部門に係る権利義務を承継する吸収分割、DIAMを吸収合併存続会社、MHAMを吸収合併消滅会社とする吸収合併の順に実施しております。

## 4. 結合後企業の名称

アセットマネジメントOne株式会社

## 5. 企業結合の主な目的

当社は、株式会社みずほフィナンシャルグループ（以下「MHFG」という）及び第一生命ホールディングス株式会社（以下「第一生命」という）の資産運用ビジネス強化・発展に対する強力なコミットメントのもと、統合4社が長年にわたって培ってきた資産運用に係わる英知を結集し、MHFGと第一生命両社グループとの連携も最大限活用して、お客さまに最高水準のソリューションを提供するグローバルな運用会社としての飛躍を目指してまいります。

## 6. 合併比率

「3. 企業結合の方法」の吸収合併における合併比率は以下の通りであります。

会社名	DIAM (存続会社)	MHAM (消滅会社)
合併比率(*)	1	0.0154

(\*) 普通株式と種類株式を合算して算定しております。

## 7. 交付した株式数

「3. 企業結合の方法」の吸収合併において、DIAMは、MHAMの親会社であるMHFGに対して、その所有するMHAMの普通株式103万8,408株につき、DIAMの普通株式490株及び議決権を有しないIA種種類株式15,510株を交付しました。

## 8. 経済的持分比率（議決権比率）

MHFGが企業結合直前に所有していた当社に対する経済的持分比率 50.00%

MHFGが企業結合日に追加取得した当社に対する経済的持分比率 20.00%

MHFGの追加取得後の当社に対する経済的持分比率 70.00%

なお、MHFGが所有する議決権比率については50.00%から51.00%に異動しております。

## 9. 取得企業を決定するに至った主な根拠

「3. 企業結合の方法」の吸収合併において、法的に消滅会社となるMHAMの親会社であるMHFGが、結合後企業の議決権の過半数を保有することになるため、企業結合の会計上はMHAMが取得企業に該当し、DIAMが被取得企業となるものです。

## 10. 会計処理

「企業結合に関する会計基準」(企業結合会計基準第21号 平成25年9月13日公表分)及び「企業結合会計基準及び事業分離等会計基準に関する適用指針」(企業会計基準適用指針第10号 平成25年9月13日公表分)に基づき、「3. 企業結合の方法」の吸収合併及びの吸収分割については共通支配下の取引として処理し、の吸収合併については逆取得として処理しております。

## 11. 被取得企業に対してパーチェス法を適用した場合に関する事項

## (1) 中間財務諸表に含まれる被取得企業の業績の期間

2025年4月1日から2025年9月30日まで

## (2) 被取得企業の取得原価及びその内訳

取得の対価 MHAMの普通株式 144,212百万円

取得原価 144,212百万円

## (3) 発生したのれんの金額、発生原因、償却方法及び償却期間

a. 発生したのれん金額 76,224百万円

b. 発生原因 被取得企業から受け入れた資産及び引き受けた負債の純額と取得原価との差額によります。

c. のれんの償却方法及び償却期間 20年間の均等償却

## (4) 企業結合日に受け入れた資産及び引き受けた負債の額並びにその主な内訳

a. 資産の額 資産合計 40,451百万円

うち現金・預金 11,605百万円

うち金銭の信託 11,792百万円

b. 負債の額 負債合計 9,256百万円

うち未払手数料及び未払費用 4,539百万円

(注) 顧客関連資産に配分された金額及びそれに係る繰延税金負債は、資産の額及び負債の額には含まれておりません。

## (5) のれん以外の無形固定資産に配分された金額及び主要な種類別の内訳並びに全体及び主要な種類別の加重平均償却期間

a. 無形固定資産に配分された金額 53,030百万円

## b. 主要な種類別の内訳

顧客関連資産 53,030百万円

## c. 全体及び主要な種類別の加重平均償却期間

顧客関連資産 16.9年

## 12. 被取得企業に対してパーチェス法を適用した場合の差額

## (1) 貸借対照表項目

流動資産	- 百万円
固定資産	50,436百万円
資産合計	50,436百万円
流動負債	- 百万円
固定負債	897百万円
負債合計	897百万円
純資産	49,539百万円

(注) 固定資産及び資産合計には、のれんの金額41,923百万円及び顧客関連資産の金額12,132百万円が含まれております。

## (2) 損益計算書項目

営業収益	- 百万円
営業利益	3,434百万円
経常利益	3,434百万円
税引前中間純利益	3,434百万円
中間純利益	2,966百万円
1株当たり中間純利益	74,157円45銭

(注) 営業利益には、のれんの償却額1,905百万円及び顧客関連資産の償却額1,528百万円が含まれております。

## (資産除去債務関係)

当社は建物所有者との間で不動産賃貸借契約を締結しており、賃借期間終了時に原状回復する義務を有しているため、契約及び法令上の資産除去債務を認識しております。

なお、当該賃貸借契約に関連する長期差入保証金（敷金）が計上されているため、資産除去債務の負債計上に代えて、当該敷金の回収が最終的に見込めないと認められる金額を合理的に見積り、そのうち当期の負担に属する金額を費用計上し、直接減額しております。

## (収益認識関係)

## 1. 収益の分解情報

当中間会計期間の収益の構成は次の通りです。

第41期中間会計期間  
(自 2025年4月1日 至 2025年9月30日)

委託者報酬	56,524百万円
運用受託報酬	8,464百万円
投資助言報酬	1,065百万円
成功報酬（注）	1,034百万円
その他営業収益	12百万円
合計	67,100百万円

(注) 成功報酬は、中間損益計算書において委託者報酬に含めて表示しております。

## 2. 収益を理解するための基礎となる情報

収益を理解するための基礎となる情報は「重要な会計方針 6. 収益及び費用の計上基準」に記載の通りであります。

(セグメント情報等)

第41期中間会計期間(自 2025年4月1日 至 2025年9月30日)

1.セグメント情報

当社は、資産運用業の単一セグメントであるため、記載を省略しております。

2.関連情報

(1)サービスごとの情報

サービス区分の決定方法は、損益計算書の営業収益の区分と同一であることから、サービスごとの営業収益の記載を省略しております。

(2)地域ごとの情報

営業収益

本邦の外部顧客に対する営業収益に区分した金額が損益計算書の営業収益の90%を超えるため、記載を省略しております。

有形固定資産

本邦に所在している有形固定資産の金額が貸借対照表の有形固定資産の金額の90%を超えるため、記載を省略しております。

(3)主要な顧客ごとの情報

特定の顧客に対する営業収益で損益計算書の営業収益の10%以上を占める相手先がないため、記載を省略しております。

(1株当たり情報)

第41期中間会計期間 (自 2025年4月1日 至 2025年9月30日)	
1株当たり純資産額	2,014,834円17銭
1株当たり中間純利益金額	192,877円36銭

(注) 潜在株式調整後1株当たり中間純利益金額については、潜在株式が存在しないため記載しておりません。

1株当たり中間純利益金額の算定上の基礎は、以下のとおりであります。

	第41期中間会計期間 (自 2025年4月1日 至 2025年9月30日)
中間純利益金額	7,715百万円
普通株主及び普通株主と同等の株主に帰属しない金額	-
普通株式及び普通株式と同等の株式に係る中間純利益金額	7,715百万円
普通株式及び普通株式と同等の株式の期中平均株式数	40,000株
(うち普通株式)	(24,490株)
(うちA種種類株式)	(15,510株)

(注) A種種類株式は、剰余金の配当請求権及び残余財産分配請求権について普通株式と同等の権利を有しているため、1株当たり情報の算定上、普通株式に含めて計算しています。

#### 4【利害関係人との取引制限】

委託会社は、「金融商品取引法」の定めるところにより、利害関係人との取引について、次に掲げる行為が禁止されています。

- (1) 自己またはその取締役もしくは執行役との間における取引を行うことを内容とした運用を行うこと（投資者の保護に欠け、もしくは取引の公正を害し、または金融商品取引業の信用を失墜させるおそれがないものとして内閣府令で定めるものを除きます。）。
- (2) 運用財産相互間において取引を行うことを内容とした運用を行うこと（投資者の保護に欠け、もしくは取引の公正を害し、または金融商品取引業の信用を失墜させるおそれがないものとして内閣府令で定めるものを除きます。）。
- (3) 通常の実取引の条件と異なる条件であって取引の公正を害するおそれのある条件で、委託会社の親法人等（委託会社の総株主等の議決権の過半数を保有していることその他の当該金融商品取引業者と密接な関係を有する法人その他の団体として政令で定める要件に該当する者をいいます。以下(4)(5)において同じ。）または子法人等（委託会社が総株主等の議決権の過半数を保有していることその他の当該金融商品取引業者と密接な関係を有する法人その他の団体として政令で定める要件に該当する者をいいます。以下同じ。）と有価証券の売買その他の取引または店頭デリバティブ取引を行うこと。
- (4) 委託会社の親法人等または子法人等の利益を図るため、その行う投資運用業に関して運用の方針、運用財産の額もしくは市場の状況に照らして不必要な取引を行うことを内容とした運用を行うこと。
- (5) 上記(3)(4)に掲げるもののほか、委託会社の親法人等または子法人等が関与する行為であって、投資者の保護に欠け、もしくは取引の公正を害し、または金融商品取引業の信用を失墜させるおそれのあるものとして内閣府令で定める行為。

#### 5【その他】

##### (1) 定款の変更、事業譲渡又は事業譲受、出資の状況その他の重要事項

委託会社は2025年5月14日付で100%子会社であるAsset Management One Singapore Pte. Ltd. を清算しました。

委託会社の関連会社であるPayPayアセットマネジメント株式会社は2025年12月26日付で清算終了しました。

##### (2) 訴訟事件その他の重要事項

委託会社およびファンドに重要な影響を与えた事実、または与えると予想される事実はありません。

## 第2【その他の関係法人の概況】

## 1【名称、資本金の額及び事業の内容】

## (1) 受託会社

名称	三菱UFJ信託銀行株式会社
資本金の額	324,279百万円(2025年3月末日現在)
事業の内容	日本において銀行業務および信託業務を営んでいます。

## (2) 販売会社

販売会社の名称、資本金の額および事業内容は以下の「販売会社一覧表」の通りです。

名 称	資本金の額 (単位:百万円)	事 業 の 内 容
株式会社みずほ銀行(1)	1,404,065	日本において銀行業務を営んでおります。
三菱UFJ eスマート証券株式会社	7,196	「金融商品取引法」に定める第一種金融商品取引業を営んでおります。
株式会社SBI証券	54,323	「金融商品取引法」に定める第一種金融商品取引業を営んでおります。
楽天証券株式会社	(2) 19,495	「金融商品取引法」に定める第一種金融商品取引業を営んでおります。
SMB C日興証券株式会社(1)	135,000	「金融商品取引法」に定める第一種金融商品取引業を営んでおります。

(注) 資本金の額は2025年3月末日現在

(1) 新規の取得のお申込みのお取扱いを行っておりません。

(2) 2024年12月31日現在

## 2【関係業務の概要】

「受託会社」は、以下の業務を行います。

- (1) 委託会社の指図に基づく信託財産の管理、保管、処分
- (2) 信託財産の計算
- (3) 信託財産に関する報告書の作成
- (4) その他上記に付帯する業務

「販売会社」は、以下の業務を行います。

- (1) 募集販売の取扱い
- (2) 追加設定の申込事務
- (3) 信託契約の一部解約事務
- (4) 受益者に対する一部解約金・収益分配金および償還金の支払い
- (5) 受益者に対する収益分配金の再投資
- (6) 受益者に対する投資信託説明書(目論見書)・運用報告書の交付
- (7) その他上記に付帯する業務

### 3【資本関係】

該当事項はありません。

持株比率5%以上を記載します。

### 第3【その他】

(1)目論見書の表紙等にロゴ・マーク、図案を使用し、ファンドの基本的性格を記載する場合があります。また、以下の内容を記載することがあります。

- ・金融商品取引法第13条の規定に基づく目論見書である旨
- ・委託会社の金融商品取引業者登録番号
- ・詳細情報の入手方法  
委託会社のホームページアドレス、電話番号および受付時間など  
請求目論見書の入手方法およびファンドの投資信託約款の全文が請求目論見書に掲載されている旨
- ・目論見書の使用開始日
- ・届出の効力に関する事項について、次に掲げるいずれかの内容を記載することがあります。  
届出をした日および当該届出の効力の発生の有無を確認する方法  
届出をした日、届出が効力を生じている旨および効力発生日
- ・ファンドの内容に関して重大な変更を行う場合には、投資信託及び投資法人に関する法律（昭和26年法律第198号）に基づき事前に受益者の意向を確認する旨
- ・投資信託の財産は、信託法に基づき受託会社において分別管理されている旨
- ・請求目論見書は投資者の請求により販売会社から交付される旨および当該請求を行った場合にはその旨の記録をしておくべきである旨
- ・「ご購入に際しては、本書の内容を十分にお読みください」との趣旨を示す記載

(2)有価証券届出書第一部「証券情報」、第二部「ファンド情報」に記載の内容について、投資家の理解を助けるため、その内容を説明した図表等を付加して目論見書のその内容に関する箇所に記載することがあります。また、第二部「ファンド情報」第1「ファンドの状況」5「運用状況」について、有価証券届出書提出後の随時入手可能な直近の情報および同情報についての表での表示に加えて、グラフで表示した情報を目論見書に記載することがあります。

(3)投資信託説明書（請求目論見書）に約款の全文を掲載します。

(4)目論見書は電子媒体等として使用されるほか、インターネットなどに掲載されることがあります。

(5)目論見書は目論見書の別称として「投資信託説明書」と称して使用することがあります。

(6)投信評価機関、投信評価会社などによる評価を取得・使用することがあります。

## 独立監査人の監査報告書

2025年5月22日

アセットマネジメントOne株式会社

取締役会 御中

EY新日本有限責任監査法人

東京事務所

指定有限責任社員  
業務執行社員 公認会計士 森 重 俊 寛指定有限責任社員  
業務執行社員 公認会計士 稲 葉 宏 和

## 監査意見

当監査法人は、金融商品取引法第193条の2第1項の規定に基づく監査証明を行うため、「委託会社等の経理状況」に掲げられているアセットマネジメントOne株式会社の2024年4月1日から2025年3月31日までの第40期事業年度の財務諸表、すなわち、貸借対照表、損益計算書、株主資本等変動計算書、重要な会計方針及びその他の注記について監査を行った。

当監査法人は、上記の財務諸表が、我が国において一般に公正妥当と認められる企業会計の基準に準拠して、アセットマネジメントOne株式会社の2025年3月31日現在の財政状態及び同日をもって終了する事業年度の経営成績を、全ての重要な点において適正に表示しているものと認める。

## 監査意見の根拠

当監査法人は、我が国において一般に公正妥当と認められる監査の基準に準拠して監査を行った。監査の基準における当監査法人の責任は、「財務諸表監査における監査人の責任」に記載されている。当監査法人は、我が国における職業倫理に関する規定に従って、会社から独立しており、また、監査人としてのその他の倫理上の責任を果たしている。当監査法人は、意見表明の基礎となる十分かつ適切な監査証拠を入手したと判断している。

## その他の記載内容

その他の記載内容は、監査した財務諸表を含む開示書類に含まれる情報のうち、財務諸表及びその監査報告書以外の情報である。

当監査法人は、その他の記載内容が存在しないと判断したため、その他の記載内容に対するいかなる作業も実施していない。

## 財務諸表に対する経営者及び監査等委員会の責任

経営者の責任は、我が国において一般に公正妥当と認められる企業会計の基準に準拠して財務諸表を作成し適正に表示することにある。これには、不正又は誤謬による重要な虚偽表示のない財務諸表を作成し適正に表示するために経営者が必要と判断した内部統制を整備及び運用することが含まれる。

財務諸表を作成するに当たり、経営者は、継続企業の前提に基づき財務諸表を作成することが適切であるかどうかを評価し、我が国において一般に公正妥当と認められる企業会計の基準に基づいて継続企業に関する事項を開示する必要がある場合には当該事項を開示する責任がある。

監査等委員会の責任は、財務報告プロセスの整備及び運用における取締役の職務の執行を監視することにある。

## 財務諸表監査における監査人の責任

監査人の責任は、監査人が実施した監査に基づいて、全体としての財務諸表に不正又は誤謬による重要な虚偽表示がないかどうかについて合理的な保証を得て、監査報告書において独立の立場から財務諸表に対する意見を表明することにある。虚偽表示は、不正又は誤謬により発生する可能性があり、個別に又は集計すると、財務諸表の利用者の意思決定に影響を与えると合理的に見込まれる場合に、重要性があると判断される。

監査人は、我が国において一般に公正妥当と認められる監査の基準に従って、監査の過程を通じて、職業的専門家としての判断を行い、職業的懐疑心を保持して以下を実施する。

- ・ 不正又は誤謬による重要な虚偽表示リスクを識別し、評価する。また、重要な虚偽表示リスクに対応した監査手続を立案し、実施する。監査手続の選択及び適用は監査人の判断による。さらに、意見表明の基礎となる十分かつ適切な監査証拠を入手する。
- ・ 財務諸表監査の目的は、内部統制の有効性について意見表明するためのものではないが、監査人は、リスク評価の実施に際して、状況に応じた適切な監査手続を立案するために、監査に関連する内部統制を検討する。
- ・ 経営者が採用した会計方針及びその適用方法の適切性、並びに経営者によって行われた会計上の見積りの合理性及び関連する注記事項の妥当性を評価する。
- ・ 経営者が継続企業を前提として財務諸表を作成することが適切であるかどうか、また、入手した監査証拠に基づき、継続企業の前提に重要な疑義を生じさせるような事象又は状況に関して重要な不確実性が認められるかどうか結論付ける。継続企業の前提に関する重要な不確実性が認められる場合は、監査報告書において財務諸表の注記事項に注意を喚起すること、又は重要な不確実性に関する財務諸表の注記事項が適切でない場合は、財務諸表に対して除外事項付意見を表明することが求められている。監査人の結論は、監査報告書日までに入手した監査証拠に基づいているが、将来の事象や状況により、企業は継続企業として存続できなくなる可能性がある。
- ・ 財務諸表の表示及び注記事項が、我が国において一般に公正妥当と認められる企業会計の基準に準拠しているかどうかとともに、関連する注記事項を含めた財務諸表の表示、構成及び内容、並びに財務諸表が基礎となる取引や会計事象を適正に表示しているかどうかを評価する。

監査人は、監査等委員会に対して、計画した監査の範囲とその実施時期、監査の実施過程で識別した内部統制の重要な不備を含む監査上の重要な発見事項、及び監査の基準で求められているその他の事項について報告を行う。

監査人は、監査等委員会に対して、独立性についての我が国における職業倫理に関する規定を遵守したこと、並びに監査人の独立性に影響を与えると合理的に考えられる事項、及び阻害要因を除去するための対応策を講じている場合又は阻害要因を許容可能な水準にまで軽減するためのセーフガードを適用している場合はその内容について報告を行う。

## 利害関係

会社と当監査法人又は業務執行社員との間には、公認会計士法の規定により記載すべき利害関係はない。

以 上

(注1) 上記の監査報告書の原本は当社（有価証券報告書提出会社）が別途保管しております。

(注2) XBR Lデータは監査の対象には含まれておりません。

## 独立監査人の監査報告書

2026年4月24日

アセットマネジメントOne株式会社

取締役会 御中

EY新日本有限責任監査法人  
東京事務所指定有限責任社員 公認会計士 森重俊寛  
業務執行社員

## 監査意見

当監査法人は、金融商品取引法第193条の2第1項の規定に基づく監査証明を行うため、「ファンドの経理状況」に掲げられているバランス物語30（安定型）の2025年8月26日から2026年2月25日までの計算期間の財務諸表、すなわち、貸借対照表、損益及び剰余金計算書、注記表並びに附属明細表について監査を行った。

当監査法人は、上記の財務諸表が、我が国において一般に公正妥当と認められる企業会計の基準に準拠して、バランス物語30（安定型）の2026年2月25日現在の信託財産の状態及び同日をもって終了する計算期間の損益の状況を、全ての重要な点において適正に表示しているものと認める。

## 監査意見の根拠

当監査法人は、我が国において一般に公正妥当と認められる監査の基準に準拠して監査を行った。監査の基準における当監査法人の責任は、「財務諸表監査における監査人の責任」に記載されている。当監査法人は、我が国における職業倫理に関する規定に従って、アセットマネジメントOne株式会社及びファンドから独立しており、また、監査人としてのその他の倫理上の責任を果たしている。当監査法人は、意見表明の基礎となる十分かつ適切な監査証拠を入手したと判断している。

## その他の記載内容

その他の記載内容は、有価証券報告書及び有価証券届出書（訂正有価証券届出書を含む。）に含まれる情報のうち、財務諸表及びその監査報告書以外の情報である。経営者の責任は、その他の記載内容を作成し開示することにある。

当監査法人の財務諸表に対する監査意見の対象にはその他の記載内容は含まれておらず、当監査法人はその他の記載内容に対して意見を表明するものではない。

財務諸表監査における当監査法人の責任は、その他の記載内容を通読し、通読の過程において、その他の記載内容と財務諸表又は当監査法人が監査の過程で得た知識との間に重要な相違があるかどうか検討すること、また、そのような重要な相違以外にその他の記載内容に重要な誤りの兆候があるかどうか注意を払うことにある。

当監査法人は、実施した作業に基づき、その他の記載内容に重要な誤りがあると判断した場合には、その事実を報告することが求められている。

その他の記載内容に関して、当監査法人が報告すべき事項はない。

## 財務諸表に対する経営者の責任

経営者の責任は、我が国において一般に公正妥当と認められる企業会計の基準に準拠して財務諸表を作成し適正に表示することにある。これには、不正又は誤謬による重要な虚偽表示のない財務諸表を作成し適正に表示するために経営者が必要と判断した内部統制を整備及び運用することが含まれる。

財務諸表を作成するに当たり、経営者は、継続企業の前提に基づき財務諸表を作成することが適切であるかどうかを評価し、我が国において一般に公正妥当と認められる企業会計の基準に基づいて継続企業に関する事項を開示する必要がある場合には当該事項を開示する責任がある。

#### 財務諸表監査における監査人の責任

監査人の責任は、監査人が実施した監査に基づいて、全体としての財務諸表に不正又は誤謬による重要な虚偽表示がないかどうかについて合理的な保証を得て、監査報告書において独立の立場から財務諸表に対する意見を表明することにある。虚偽表示は、不正又は誤謬により発生する可能性があり、個別に又は集計すると、財務諸表の利用者の意思決定に影響を与えると合理的に見込まれる場合に、重要性があると判断される。

監査人は、我が国において一般に公正妥当と認められる監査の基準に従って、監査の過程を通じて、職業的専門家としての判断を行い、職業的懐疑心を保持して以下を実施する。

- ・ 不正又は誤謬による重要な虚偽表示リスクを識別し、評価する。また、重要な虚偽表示リスクに対応した監査手続を立案し、実施する。監査手続の選択及び適用は監査人の判断による。さらに、意見表明の基礎となる十分かつ適切な監査証拠を入手する。
- ・ 財務諸表監査の目的は、内部統制の有効性について意見表明するためのものではないが、監査人は、リスク評価の実施に際して、状況に応じた適切な監査手続を立案するために、監査に関連する内部統制を検討する。
- ・ 経営者が採用した会計方針及びその適用方法の適切性、並びに経営者によって行われた会計上の見積りの合理性及び関連する注記事項の妥当性を評価する。
- ・ 経営者が継続企業を前提として財務諸表を作成することが適切であるかどうか、また、入手した監査証拠に基づき、継続企業の前提に重要な疑義を生じさせるような事象又は状況に関して重要な不確実性が認められるかどうか結論付ける。継続企業の前提に関する重要な不確実性が認められる場合は、監査報告書において財務諸表の注記事項に注意を喚起すること、又は重要な不確実性に関する財務諸表の注記事項が適切でない場合は、財務諸表に対して除外事項付意見を表明することが求められている。監査人の結論は、監査報告書日までに入手した監査証拠に基づいているが、将来の事象や状況により、ファンドは継続企業として存続できなくなる可能性がある。
- ・ 財務諸表の表示及び注記事項が、我が国において一般に公正妥当と認められる企業会計の基準に準拠しているかどうかとともに、関連する注記事項を含めた財務諸表の表示、構成及び内容、並びに財務諸表が基礎となる取引や会計事象を適正に表示しているかどうかを評価する。

監査人は、経営者に対して、計画した監査の範囲とその実施時期、監査の実施過程で識別した内部統制の重要な不備を含む監査上の重要な発見事項、及び監査の基準で求められているその他の事項について報告を行う。

#### 利害関係

アセットマネジメントOne株式会社及びファンドと当監査法人又は業務執行社員との間には、公認会計士法の規定により記載すべき利害関係はない。

以 上

(注1) 上記の監査報告書の原本は当社(有価証券報告書提出会社)が別途保管しております。

(注2) XBR Lデータは監査の対象には含まれておりません。

## 独立監査人の監査報告書

2026年4月24日

アセットマネジメントOne株式会社

取締役会 御中

EY新日本有限責任監査法人  
東京事務所指定有限責任社員 公認会計士 森重俊寛  
業務執行社員

## 監査意見

当監査法人は、金融商品取引法第193条の2第1項の規定に基づく監査証明を行うため、「ファンドの経理状況」に掲げられているバランス物語50（安定・成長型）の2025年8月26日から2026年2月25日までの計算期間の財務諸表、すなわち、貸借対照表、損益及び剰余金計算書、注記表並びに附属明細表について監査を行った。

当監査法人は、上記の財務諸表が、我が国において一般に公正妥当と認められる企業会計の基準に準拠して、バランス物語50（安定・成長型）の2026年2月25日現在の信託財産の状態及び同日をもって終了する計算期間の損益の状況を、全ての重要な点において適正に表示しているものと認める。

## 監査意見の根拠

当監査法人は、我が国において一般に公正妥当と認められる監査の基準に準拠して監査を行った。監査の基準における当監査法人の責任は、「財務諸表監査における監査人の責任」に記載されている。当監査法人は、我が国における職業倫理に関する規定に従って、アセットマネジメントOne株式会社及びファンドから独立しており、また、監査人としてのその他の倫理上の責任を果たしている。当監査法人は、意見表明の基礎となる十分かつ適切な監査証拠を入手したと判断している。

## その他の記載内容

その他の記載内容は、有価証券報告書及び有価証券届出書（訂正有価証券届出書を含む。）に含まれる情報のうち、財務諸表及びその監査報告書以外の情報である。経営者の責任は、その他の記載内容を作成し開示することにある。

当監査法人の財務諸表に対する監査意見の対象にはその他の記載内容は含まれておらず、当監査法人はその他の記載内容に対して意見を表明するものではない。

財務諸表監査における当監査法人の責任は、その他の記載内容を通読し、通読の過程において、その他の記載内容と財務諸表又は当監査法人が監査の過程で得た知識との間に重要な相違があるかどうか検討すること、また、そのような重要な相違以外にその他の記載内容に重要な誤りの兆候があるかどうか注意を払うことにある。

当監査法人は、実施した作業に基づき、その他の記載内容に重要な誤りがあると判断した場合には、その事実を報告することが求められている。

その他の記載内容に関して、当監査法人が報告すべき事項はない。

## 財務諸表に対する経営者の責任

経営者の責任は、我が国において一般に公正妥当と認められる企業会計の基準に準拠して財務諸表を作成し適正に表示することにある。これには、不正又は誤謬による重要な虚偽表示のない財務諸表を作成し適正に表示するために経営者が必要と判断した内部統制を整備及び運用することが含まれる。

財務諸表を作成するに当たり、経営者は、継続企業的前提に基づき財務諸表を作成することが適切であるかどうかを評価し、我が国において一般に公正妥当と認められる企業会計の基準に基づいて継続企業に関する事項を開示する必要がある場合には当該事項を開示する責任がある。

#### 財務諸表監査における監査人の責任

監査人の責任は、監査人が実施した監査に基づいて、全体としての財務諸表に不正又は誤謬による重要な虚偽表示がないかどうかについて合理的な保証を得て、監査報告書において独立の立場から財務諸表に対する意見を表明することにある。虚偽表示は、不正又は誤謬により発生する可能性があり、個別に又は集計すると、財務諸表の利用者の意思決定に影響を与えると合理的に見込まれる場合に、重要性があると判断される。

監査人は、我が国において一般に公正妥当と認められる監査の基準に従って、監査の過程を通じて、職業的専門家としての判断を行い、職業的懐疑心を保持して以下を実施する。

- ・ 不正又は誤謬による重要な虚偽表示リスクを識別し、評価する。また、重要な虚偽表示リスクに対応した監査手続を立案し、実施する。監査手続の選択及び適用は監査人の判断による。さらに、意見表明の基礎となる十分かつ適切な監査証拠を入手する。
- ・ 財務諸表監査の目的は、内部統制の有効性について意見表明するためのものではないが、監査人は、リスク評価の実施に際して、状況に応じた適切な監査手続を立案するために、監査に関連する内部統制を検討する。
- ・ 経営者が採用した会計方針及びその適用方法の適切性、並びに経営者によって行われた会計上の見積りの合理性及び関連する注記事項の妥当性を評価する。
- ・ 経営者が継続企業を前提として財務諸表を作成することが適切であるかどうか、また、入手した監査証拠に基づき、継続企業的前提に重要な疑義を生じさせるような事象又は状況に関して重要な不確実性が認められるかどうか結論付ける。継続企業的前提に関する重要な不確実性が認められる場合は、監査報告書において財務諸表の注記事項に注意を喚起すること、又は重要な不確実性に関する財務諸表の注記事項が適切でない場合は、財務諸表に対して除外事項付意見を表明することが求められている。監査人の結論は、監査報告書日までに入手した監査証拠に基づいているが、将来の事象や状況により、ファンドは継続企業として存続できなくなる可能性がある。
- ・ 財務諸表の表示及び注記事項が、我が国において一般に公正妥当と認められる企業会計の基準に準拠しているかどうかとともに、関連する注記事項を含めた財務諸表の表示、構成及び内容、並びに財務諸表が基礎となる取引や会計事象を適正に表示しているかどうかを評価する。

監査人は、経営者に対して、計画した監査の範囲とその実施時期、監査の実施過程で識別した内部統制の重要な不備を含む監査上の重要な発見事項、及び監査の基準で求められているその他の事項について報告を行う。

#### 利害関係

アセットマネジメントOne株式会社及びファンドと当監査法人又は業務執行社員との間には、公認会計士法の規定により記載すべき利害関係はない。

以 上

(注1) 上記の監査報告書の原本は当社(有価証券報告書提出会社)が別途保管しております。

(注2) XBR Lデータは監査の対象には含まれておりません。

## 独立監査人の監査報告書

2026年4月24日

アセットマネジメントOne株式会社

取締役会 御中

EY新日本有限責任監査法人  
東京事務所指定有限責任社員 公認会計士 森重俊寛  
業務執行社員

## 監査意見

当監査法人は、金融商品取引法第193条の2第1項の規定に基づく監査証明を行うため、「ファンドの経理状況」に掲げられているバランス物語70（成長型）の2025年8月26日から2026年2月25日までの計算期間の財務諸表、すなわち、貸借対照表、損益及び剰余金計算書、注記表並びに附属明細表について監査を行った。

当監査法人は、上記の財務諸表が、我が国において一般に公正妥当と認められる企業会計の基準に準拠して、バランス物語70（成長型）の2026年2月25日現在の信託財産の状態及び同日をもって終了する計算期間の損益の状況を、全ての重要な点において適正に表示しているものと認める。

## 監査意見の根拠

当監査法人は、我が国において一般に公正妥当と認められる監査の基準に準拠して監査を行った。監査の基準における当監査法人の責任は、「財務諸表監査における監査人の責任」に記載されている。当監査法人は、我が国における職業倫理に関する規定に従って、アセットマネジメントOne株式会社及びファンドから独立しており、また、監査人としてのその他の倫理上の責任を果たしている。当監査法人は、意見表明の基礎となる十分かつ適切な監査証拠を入手したと判断している。

## その他の記載内容

その他の記載内容は、有価証券報告書及び有価証券届出書（訂正有価証券届出書を含む。）に含まれる情報のうち、財務諸表及びその監査報告書以外の情報である。経営者の責任は、その他の記載内容を作成し開示することにある。

当監査法人の財務諸表に対する監査意見の対象にはその他の記載内容は含まれておらず、当監査法人はその他の記載内容に対して意見を表明するものではない。

財務諸表監査における当監査法人の責任は、その他の記載内容を通読し、通読の過程において、その他の記載内容と財務諸表又は当監査法人が監査の過程で得た知識との間に重要な相違があるかどうか検討すること、また、そのような重要な相違以外にその他の記載内容に重要な誤りの兆候があるかどうか注意を払うことにある。

当監査法人は、実施した作業に基づき、その他の記載内容に重要な誤りがあると判断した場合には、その事実を報告することが求められている。

その他の記載内容に関して、当監査法人が報告すべき事項はない。

## 財務諸表に対する経営者の責任

経営者の責任は、我が国において一般に公正妥当と認められる企業会計の基準に準拠して財務諸表を作成し適正に表示することにある。これには、不正又は誤謬による重要な虚偽表示のない財務諸表を作成し適正に表示するために経営者が必要と判断した内部統制を整備及び運用することが含まれる。

財務諸表を作成するに当たり、経営者は、継続企業の前提に基づき財務諸表を作成することが適切であるかどうかを評価し、我が国において一般に公正妥当と認められる企業会計の基準に基づいて継続企業に関する事項を開示する必要がある場合には当該事項を開示する責任がある。

#### 財務諸表監査における監査人の責任

監査人の責任は、監査人が実施した監査に基づいて、全体としての財務諸表に不正又は誤謬による重要な虚偽表示がないかどうかについて合理的な保証を得て、監査報告書において独立の立場から財務諸表に対する意見を表明することにある。虚偽表示は、不正又は誤謬により発生する可能性があり、個別に又は集計すると、財務諸表の利用者の意思決定に影響を与えると合理的に見込まれる場合に、重要性があると判断される。

監査人は、我が国において一般に公正妥当と認められる監査の基準に従って、監査の過程を通じて、職業的専門家としての判断を行い、職業的懐疑心を保持して以下を実施する。

- ・ 不正又は誤謬による重要な虚偽表示リスクを識別し、評価する。また、重要な虚偽表示リスクに対応した監査手続を立案し、実施する。監査手続の選択及び適用は監査人の判断による。さらに、意見表明の基礎となる十分かつ適切な監査証拠を入手する。
- ・ 財務諸表監査の目的は、内部統制の有効性について意見表明するためのものではないが、監査人は、リスク評価の実施に際して、状況に応じた適切な監査手続を立案するために、監査に関連する内部統制を検討する。
- ・ 経営者が採用した会計方針及びその適用方法の適切性、並びに経営者によって行われた会計上の見積りの合理性及び関連する注記事項の妥当性を評価する。
- ・ 経営者が継続企業を前提として財務諸表を作成することが適切であるかどうか、また、入手した監査証拠に基づき、継続企業の前提に重要な疑義を生じさせるような事象又は状況に関して重要な不確実性が認められるかどうか結論付ける。継続企業の前提に関する重要な不確実性が認められる場合は、監査報告書において財務諸表の注記事項に注意を喚起すること、又は重要な不確実性に関する財務諸表の注記事項が適切でない場合は、財務諸表に対して除外事項付意見を表明することが求められている。監査人の結論は、監査報告書日までに入手した監査証拠に基づいているが、将来の事象や状況により、ファンドは継続企業として存続できなくなる可能性がある。
- ・ 財務諸表の表示及び注記事項が、我が国において一般に公正妥当と認められる企業会計の基準に準拠しているかどうかとともに、関連する注記事項を含めた財務諸表の表示、構成及び内容、並びに財務諸表が基礎となる取引や会計事象を適正に表示しているかどうかを評価する。

監査人は、経営者に対して、計画した監査の範囲とその実施時期、監査の実施過程で識別した内部統制の重要な不備を含む監査上の重要な発見事項、及び監査の基準で求められているその他の事項について報告を行う。

#### 利害関係

アセットマネジメントOne株式会社及びファンドと当監査法人又は業務執行社員との間には、公認会計士法の規定により記載すべき利害関係はない。

以 上

(注1) 上記の監査報告書の原本は当社(有価証券報告書提出会社)が別途保管しております。

(注2) XBR Lデータは監査の対象には含まれておりません。

## 独立監査人の中間監査報告書

2025年11月21日

アセットマネジメントOne株式会社

取締役会 御中

EY新日本有限責任監査法人

東京事務所

指定有限責任社員  
業務執行社員 公認会計士 森 重 俊 寛指定有限責任社員  
業務執行社員 公認会計士 稲 葉 宏 和

## 中間監査意見

当監査法人は、金融商品取引法第193条の2第1項の規定に基づく監査証明を行うため、「委託会社等の経理状況」に掲げられているアセットマネジメントOne株式会社の2025年4月1日から2026年3月31日までの第41期事業年度の中間会計期間（2025年4月1日から2025年9月30日まで）に係る中間財務諸表、すなわち、中間貸借対照表、中間損益計算書、中間株主資本等変動計算書、重要な会計方針及びその他の注記について中間監査を行った。

当監査法人は、上記の中間財務諸表が、我が国において一般に公正妥当と認められる中間財務諸表の作成基準に準拠して、アセットマネジメントOne株式会社の2025年9月30日現在の財政状態及び同日をもって終了する中間会計期間（2025年4月1日から2025年9月30日まで）の経営成績に関する有用な情報を表示しているものと認める。

## 中間監査意見の根拠

当監査法人は、我が国において一般に公正妥当と認められる中間監査の基準に準拠して中間監査を行った。中間監査の基準における当監査法人の責任は、「中間財務諸表監査における監査人の責任」に記載されている。当監査法人は、我が国における職業倫理に関する規定に従って、会社から独立しており、また、監査人としてのその他の倫理上の責任を果たしている。当監査法人は、中間監査の意見表明の基礎となる十分かつ適切な監査証拠を入手したと判断している。

## 中間財務諸表に対する経営者及び監査等委員会の責任

経営者の責任は、我が国において一般に公正妥当と認められる中間財務諸表の作成基準に準拠して中間財務諸表を作成し有用な情報を表示することにある。これには、不正又は誤謬による重要な虚偽表示のない中間財務諸表を作成し有用な情報を表示するために経営者が必要と判断した内部統制を整備及び運用することが含まれる。

中間財務諸表を作成するに当たり、経営者は、継続企業の前提に基づき中間財務諸表を作成することが適切であるかどうかを評価し、我が国において一般に公正妥当と認められる中間財務諸表の作成基準に基づいて継続企業に関する事項を開示する必要がある場合には当該事項を開示する責任がある。

監査等委員会の責任は、財務報告プロセスの整備及び運用における取締役の職務の執行を監視することにある。

## 中間財務諸表監査における監査人の責任

監査人の責任は、監査人が実施した中間監査に基づいて、全体として中間財務諸表の有用な情報の表示に関して投資者の判断を損なうような重要な虚偽表示がないかどうかの合理的な保証を得て、中間監査報告書において独立の立場から中間財務諸表に対する意見を表明することにある。虚偽表示は、不正又は誤謬により発生する可能性があり、個別に又は集計すると、中間財務諸表の利用者の意思決定に影響を与えると合理的に見込まれる場合に、重要性があると判断される。

監査人は、我が国において一般に公正妥当と認められる中間監査の基準に従って、中間監査の過程を通じて、職業的専門家としての判断を行い、職業的懐疑心を保持して以下を実施する。

- ・ 不正又は誤謬による中間財務諸表の重要な虚偽表示リスクを識別し、評価する。また、重要な虚偽表示リスクに対応する中間監査手続を立案し、実施する。中間監査手続の選択及び適用は監査人の判断による。さらに、中間監査の意見表明の基礎となる十分かつ適切な監査証拠を入手する。なお、中間監査手続は、年度監査と比べて監査手続の一部が省略され、監査人の判断により、不正又は誤謬による中間財務諸表の重要な虚偽表示リスクの評価に基づいて、分析的手続等を中心とした監査手続に必要な応じて追加の監査手続が選択及び適用される。
- ・ 中間財務諸表監査の目的は、内部統制の有効性について意見表明するためのものではないが、監査人は、リスク評価の実施に際して、状況に応じた適切な中間監査手続を立案するために、中間財務諸表の作成と有用な情報の表示に関連する内部統制を検討する。
- ・ 経営者が採用した会計方針及びその適用方法並びに経営者によって行われた会計上の見積りの合理性及び関連する注記事項の妥当性を評価する。
- ・ 経営者が継続企業を前提として中間財務諸表を作成することが適切であるかどうか、また、入手した監査証拠に基づき、継続企業的前提に重要な疑義を生じさせるような事象又は状況に関して重要な不確実性が認められるかどうか結論付ける。継続企業的前提に関する重要な不確実性が認められる場合は、中間監査報告書において中間財務諸表の注記事項に注意を喚起すること、又は重要な不確実性に関する中間財務諸表の注記事項が適切でない場合は、中間財務諸表に対して除外事項付意見を表明することが求められている。監査人の結論は、中間監査報告書日までに入手した監査証拠に基づいているが、将来の事象や状況により、企業は継続企業として存続できなくなる可能性がある。
- ・ 中間財務諸表の表示及び注記事項が、我が国において一般に公正妥当と認められる中間財務諸表の作成基準に準拠しているかどうかとともに、関連する注記事項を含めた中間財務諸表の表示、構成及び内容、並びに中間財務諸表が基礎となる取引や会計事象に関して有用な情報を表示しているかどうかを評価する。

監査人は、監査等委員会に対して、計画した中間監査の範囲とその実施時期、中間監査の実施過程で識別した内部統制の重要な不備を含む中間監査上の重要な発見事項、及び中間監査の基準で求められているその他の事項について報告を行う。

監査人は、監査等委員会に対して、独立性についての我が国における職業倫理に関する規定を遵守したこと、並びに監査人の独立性に影響を与えると合理的に考えられる事項、及び阻害要因を除去するための対応策を講じている場合又は阻害要因を許容可能な水準にまで軽減するためのセーフガードを適用している場合はその内容について報告を行う。

## 利害関係

会社と当監査法人又は業務執行社員との間には、公認会計士法の規定により記載すべき利害関係はない。

以 上

（注1）上記の中間監査報告書の原本は当社が別途保管しております。

（注2）X B R L データは中間監査の対象には含まれておりません。