

**【表紙】**

|                                      |                            |
|--------------------------------------|----------------------------|
| 【提出書類】                               | 有価証券届出書                    |
| 【提出先】                                | 関東財務局長殿                    |
| 【提出日】                                | 2026年6月10日                 |
| 【発行者名】                               | マネックス・アセットマネジメント株式会社       |
| 【代表者の役職氏名】                           | 代表取締役社長 足立 哲               |
| 【本店の所在の場所】                           | 東京都港区赤坂一丁目12番32号 アーク森ビル26階 |
| 【事務連絡者氏名】                            | 畔田 耕平                      |
| 【電話番号】                               | 03-6441-3812               |
| 【届出の対象とした募集(売出)内国投資信託受益証券に係るファンドの名称】 | マネックス・アクティビスト・ファンド         |
| 【届出の対象とした募集(売出)内国投資信託受益証券の金額】        | 継続申込期間： 上限8,000億円          |
| 【縦覧に供する場所】                           | 該当事項はありません。                |

## 第一部【証券情報】

### (1)【ファンドの名称】

マネックス・アクティビスト・ファンド

ただし、愛称として「日本の未来」、通称として「MAF(まふ)」、「MAF」または「まふ」という名称を用いる場合があります。

(以下「ファンド」または「当ファンド」といいます。)

### (2)【内国投資信託受益証券の形態等】

契約型の追加型証券投資信託の受益権(以下「受益権」といいます。)です。

ファンドの受益権は、社債、株式等の振替に関する法律(以下「社振法」といいます。)の規定の適用を受け、受益権の帰属は、後述の「(11)振替機関に関する事項」に記載の振替機関および当該振替機関の下位の口座管理機関(社振法第2条に規定する「口座管理機関」をいい、振替機関を含め、以下「振替機関等」といいます。)の振替口座簿に記載または記録されることにより定まります(以下、振替口座簿に記載または記録されることにより定まる受益権を「振替受益権」といいます。)。委託会社であるマネックス・アセットマネジメント株式会社(以下、「委託会社」といいます。))は、やむを得ない事情等がある場合を除き、当該振替受益権を表示する受益証券を発行しません。

委託会社の依頼により、信用格付業者から提供され、もしくは閲覧に供された信用格付、または信用格付業者から提供され、もしくは閲覧に供される予定の信用格付はありません。

### (3)【発行(売出)価額の総額】

上限8,000億円

### (4)【発行(売出)価格】

取得申込の受付日の翌営業日の基準価額 とします。

「基準価額」とは、ファンドの資産総額から負債総額を控除した金額(純資産総額)をそのときの受益権総口数で除した1口当たりの金額をいいます。(ただし、便宜上1万口当たりに換算した価額で表示することがあります。)

基準価額については、販売会社または委託会社の「(8)申込取扱場所」の照会先にご確認ください。

### (5)【申込手数料】

購入申込受付日の翌営業日の基準価額に申込口数を乗じて得た額に3.3%(税抜3.0%)を上限として販売会社が定める手数料率を乗じて得た額とします。詳しくは販売会社までお問い合わせください。購入時手数料は、商品説明及び販売の事務手続き等の対価として販売会社が受け取るものです。

### (6)【申込単位】

最低単位を1円単位または1口単位として販売会社が定める単位とします。

ただし、収益分配金を再投資する場合には、1口単位とします。

お申込単位の詳細については、販売会社にお問い合わせください。

販売会社につきましては、「(8)申込取扱場所」の照会先にご確認ください。

### (7)【申込期間】

継続申込期間：2026年6月11日～2026年12月10日まで

継続申込期間は、前記期間終了前に有価証券届出書を提出することにより更新される予定です。

### (8)【申込取扱場所】

販売会社で取得申込みの取扱い等を行います。

販売会社の照会先は以下の通りです。

・委託会社への照会

ホームページ : <https://www.monex-am.co.jp/>

電話番号: 03-6441-3964(受付時間:営業日の午前9時から午後5時まで)

### (9)【払込期日】

取得申込者は、申込代金を販売会社が指定する期日までに支払うものとします。各取得申込受付日の発行価額の総額は、追加信託が行われる日に委託会社の指定する口座を經由して受託会社の指定する当ファンドに係る口座に払込まれます。

### (10)【払込取扱場所】

取得申込者は、販売会社の定める方法により、販売会社に申込代金を支払うものとします。詳しくは販売会社にご確認ください。

販売会社につきましては、「(8)申込取扱場所」の照会先にご確認ください。

### (11)【振替機関に関する事項】

当ファンドの振替機関は株式会社証券保管振替機構です。

### (12)【その他】

#### 申込の方法

当ファンドの取得申込みは、申込期間において、原則として販売会社の営業日の午後3時30分までに販売会社の所定の方法で行われます。取得申込みの受付に係る販売会社の所定の事務手続きが完了したものを当日の受付分とします。

なお、販売会社によっては異なる場合がありますので、くわしくは販売会社にお問い合わせ下さい。

販売会社によっては、収益分配金の受取り方法により、収益分配金を受取るコース（「分配金受取コース」（販売会社により名称が異なる場合があります。以下同じ。））または収益分配金を税引後で再投資するコース（「自動継続投資コース」）のどちらかを選択することとなります。販売会社によっては、どちらか一方のみの取扱いとなる場合があります。詳しくは販売会社にご確認ください。

また、受益者と販売会社との間であらかじめ決められた一定の金額を一定期間毎に定時定額購入（積立）をすることができる場合があります。販売会社までお問い合わせ下さい。

信託財産の効率的な運用に資するため必要があると委託会社が判断した場合、委託会社は、受益権の取得申込みの受付を制限または停止することができます。

また、委託会社は、金融商品取引所（金融商品取引法第2条第16項に規定する金融商品取引所および金融商品取引法第2条第8項第3号口に規定する外国金融商品市場をいいます。以下同じ。）等における取引の停止、外国為替取引の停止、決済機能の停止、投資対象国における非常事態（金融危機、デフォルト、重大な政策変更や資産凍結を含む規制の導入、自然災害、クーデターや重大な政治体制の変更、戦争等）による市場の閉鎖もしくは流動性の極端な減少等その他やむを得ない事情があるときは、受益権の取得申込みの受付を中止することおよび既に受付けた取得申込みを取消することができるものとします。

日本以外の地域における発行

該当事項はありません。

振替受益権について

当ファンドの受益権は、社振法の規定の適用を受け、上記「(11)振替機関に関する事項」記載の振替機関の振替業に係る業務規程等の規則に従って取扱われるものとします。

当ファンドの収益分配金、償還金、換金(解約)代金は、社振法および上記「(11)振替機関に関する事項」記載の振替機関の振替業に係る業務規程等の規則に従って支払われます。

(参考)

#### 投資信託振替制度

投資信託振替制度とは、ファンドの受益権の発生、消滅、移転をコンピュータシステムにて管理します。ファンドの設定、解約、償還等がコンピュータシステム上の帳簿(「振替口座簿」といいます。)への記載・記録によって行われます。

受益証券は発行されませんので、盗難や紛失のリスクが削減されます(原則として受益証券を保有することはできません)。

振替口座簿に記載・記録されますので、受益権の所在が明確になります。

## 第二部 【ファンド情報】

### 第1 【ファンドの状況】

#### 1 【ファンドの性格】

##### (1) 【ファンドの目的及び基本的性格】

ファンドの目的

当ファンドは、日本の株式を主要投資対象とし、中長期的な信託財産の成長と安定した収益の確保を目指して運用を行います。

信託金の限度額

当ファンドの信託金限度額は、8,000億円とします。ただし、委託会社は、受託会社との合意により変更することができます。

基本的性格

一般社団法人資産運用業協会による商品分類および属性区分は、以下の通りです。

商品分類表

| 単位型・追加型投信の別 | 投資対象地域 | 投資対象資産（収益の源泉） |
|-------------|--------|---------------|
| 単位型投信       | 国内     | 株式            |
| 追加型投信       | 海外     | 債券            |
|             | 内外     | 不動産投信         |
|             |        | その他資産         |
|             |        | 資産複合          |

(注)当ファンドが該当する商品分類を網掛け表示しています。

該当する商品分類の定義について

|       |   |
|-------|---|
| 追加型投信 | 一度設定されたファンドであっても、その後追加設定が行われ、従来の信託財産とともに運用されるファンドをいいます。         |
| 国内    | 目論見書または投資信託約款において、組入資産による主たる投資収益が実質的に国内の資産を源泉とする旨の記載があるものをいいます。 |
| 株式    | 目論見書または投資信託約款において、組入資産による主たる投資収益が実質的に株式を源泉とする旨の記載があるものをいいます。    |

## 属性区分表

| 投資対象資産                     | 決算頻度 | 投資対象地域       | 投資形態                 |
|----------------------------|------|--------------|----------------------|
| 株式<br>一般                   | 年1回  | グローバル(日本を含む) |                      |
| 大型株                        | 年2回  | 日本           |                      |
| 中小型株                       | 年4回  | 北米           | ファミリー<br>ファンド        |
| 債券<br>一般                   | 年6回  | 欧州           | ファンド・<br>オブ・<br>ファンズ |
| 公債                         | (隔月) | アジア          |                      |
| 社債                         | 年12回 | オセアニア        |                      |
| その他債券<br>クレジット属性           | (毎月) | 中南米          |                      |
| 不動産投信                      | 日々   | アフリカ         |                      |
| その他資産(投資信託証券<br>(株式一般))    | その他  | 中近東(中東)      |                      |
| 資産複合<br>資産配分固定型<br>資産配分変更型 |      | エマージング       |                      |

(注)当ファンドが該当する属性区分を網掛け表示しています。

当ファンドは、ファミリーファンド方式により運用を行います。このため、組入れている資産を示す属性区分上の投資対象資産(その他資産(投資信託証券))と収益の源泉となる資産を示す商品分類上の投資対象資産(株式)とが異なります。

商品分類、属性区分は、一般社団法人資産運用業協会「商品分類に関する指針」に基づき記載しています。商品分類、属性区分の全体的な定義等は、一般社団法人資産運用業協会のホームページをご覧ください(<https://www.imaj.or.jp/>)。

## 該当する属性区分の定義について

|                     |   |
|---------------------|---|
| その他資産(投資信託証券(株式一般)) | 目論見書または信託約款において、主として株式、債券及び不動産投信以外の資産に投資する旨の記載があるものをいい、括弧内の記載は、組入資産を表します。なお、当ファンドにおける組入資産は、投資信託証券(株式・一般)です。 |
| 年1回                 | 投資信託約款において、年1回決算する旨の記載があるものをいう。   |
| 日本                  | 目論見書または投資信託約款において、組入資産による投資収益が日本の資産を源泉とする旨の記載があるものをいう。  |
| 北米                  | 目論見書または投資信託約款において、組入資産による投資収益が北米地域の資産を源泉とする旨の記載があるものをいう。  |
| ファミリーファンド           | 目論見書または投資信託約款において、親投資信託(ファンド・オブ・ファンズにのみ投資されるものを除く。)を投資対象として投資するものをいう。                                       |

## <ファンドの特色>

徹底した個別企業分析(ボトム・アップ手法)によりエンゲージメント対象銘柄を厳選し、少数銘柄へ投資します。

個別銘柄の選定、ウェイト、売買にあたっては、カタリスト投資顧問株式会社より助言を受けます。カタリスト投資顧問株式会社では主として以下の点に留意した企業分析を行い、マネックス・アセットマネジメント株式会社に助言を行います。

・財務面だけでなく、経営戦略、事業モデル、経営陣の質、ガバナンスなどの非財務的観点も考慮にいたった企業分析

・上記分析で得られる潜在的企業価値と現在株価の比較(割安に放置されているか)

ボトム・アップ手法に加えて、適宜、投資家の需要、市場の歪みなどのマーケットインサイトと組み合わせ、マネックス・アセットマネジメント株式会社がポートフォリオを構築します。

投資対象企業に対してはエンゲージメント(対話)や提案を行い、企業価値と株主価値の中長期的な向上を目指します。

マネックス・アセットマネジメント株式会社は、カタリスト投資顧問株式会社と共にマザーファンドの投資対象企業(投資予定を含む)とエンゲージメント(対話)を実施し、その結果と上記企業価値分析を踏まえた提案等を受け、最終判断を行います。

- マザーファンドは特化型運用を行います。  
特化型運用とは、一般社団法人資産運用業協会規則の「信用リスク集中回避のための投資制限」に定められた、ファンドの純資産総額に対する比率(10%)を超えて、特定の発行体の発行する銘柄に集中して投資する運用のことを言います。
- マザーファンドの実質的な国内株式市場における投資対象候補銘柄には、構成割合が10%を超える、もしくは超える可能性の高い銘柄が存在します。そのため、当ファンドの運用にあたっては、同一銘柄を純資産総額の10%を超えて組入れる可能性があります。特定の銘柄への投資が集中することによって、その銘柄に経営破綻や経営・財務状況の悪化などが生じた場合には、大きな損失が発生することがあります。

資金動向、市況動向等によっては、上記の運用ができない場合があります。

## ファンドのコンセプト

## 投資対象とする日本の全上場企業



潜在的企業価値に対して株価が著しく安価に放置された企業を中心に選択します。

## 市場の現状を的確に把握

投資家の需給や市場の歪み等から適切な株価水準を見極めます。

## ポートフォリオ構築

個別銘柄の選定、ウェイト、売買にあたっては、カタリスト投資顧問株式会社より助言を受け、マネックス・アセットマネジメント株式会社がポートフォリオ構築を行います。

## エンゲージメント(対話)

カタリスト投資顧問株式会社からの投資対象企業に対する「目的を持ったエンゲージメント(対話)」に関する提案等を受け、マネックス・アセットマネジメント株式会社が最終判断を行います。

最終受益者を含む様々な関係者との対話を通じて企業価値と株主価値の中長期的な向上を目指します。

資金動向、市況動向等によっては、上記の運用ができない場合があります。

## 投資助言会社について



カタリスト投資顧問株式会社は、日本の企業セクターの活性化ひいては資本市場の活性化を目標として、上場企業に対する提案とエンゲージメント(対話)を通して投資リターンを追求する投資顧問会社です。詳しくは[www.japancatalyst.com](http://www.japancatalyst.com)をご覧ください。カタリスト投資顧問株式会社およびマネックス・アセットマネジメント株式会社は、マネックスグループ株式会社の子会社です。



取締役会長 松本 大

松本 大が中心となりエンゲージメント活動に積極的に関わります。

1963年埼玉県生まれ。1987年東京大学法学部卒業後、ソロモン・ブラザーズを経て、ゴールドマン・サックスに勤務。1999年、ソニー株式会社との共同出資でマネックス証券株式会社を設立。

2004年にはマネックスグループ株式会社を設立し、現在は取締役会議長を務める。また、2020年よりカタリスト投資顧問取締役会長を務める。

## エンゲージメント(対話)の特色

- 変革期を迎える日本企業を中心に、経営陣との信頼関係を構築し、信念をもって、多面的にエンゲージメント(対話)を実施していきます。
- 株主価値の向上のみを目指すのではなく、企業価値の向上を促すような視点に立ち、中長期的・継続的に投資家と企業にとって双方に利益となるような提案とエンゲージメント(対話)を行います。
- 投資対象企業とのエンゲージメント(対話)だけでなく、個人投資家への啓発や意見の吸い上げを行い、投資に関わる様々な立場の方々を巻き込んでオープンで総合的な活動を行います。

## 主な投資制限

- マザーファンドの受益証券への投資割合には、制限を設けません。
- 株式への実質投資割合には、制限を設けません。
- 株式以外の資産への実質投資割合は、信託財産総額の50%以下を原則とします。
- 投資信託証券（マザーファンドの受益証券および上場投資信託証券を除く）への実質投資割合は、信託財産の純資産総額の5%以下とします。

## 分配方針

原則として、毎年3月10日（休業日の場合は翌営業日）の決算時に、収益の分配を行います。

- 分配対象額は、経費控除後の利子・配当等収益および売買益（評価益を含みます。）等の全額とします。
- 分配金額は、委託会社が基準価額水準、市況動向等を勘案して決定します。  
ただし、分配対象額が少額の場合には分配を行わないことがあります。
- 当ファンドは、信託財産の成長を優先するため原則として分配を抑制する方針とします。  
（ただし、基準価額水準、市況動向等によっては変更する場合があります。）

※将来の収益分配金の支払いおよびその金額について保証するものではありません。

資金動向、市況動向等によっては、上記の運用ができない場合があります。

**(2)【ファンドの沿革】**

2020年6月25日 証券投資信託契約締結、設定、運用開始

**(3)【ファンドの仕組み】**

当ファンドの関係法人とその役割

(イ) 委託会社(マネックス・アセットマネジメント株式会社)

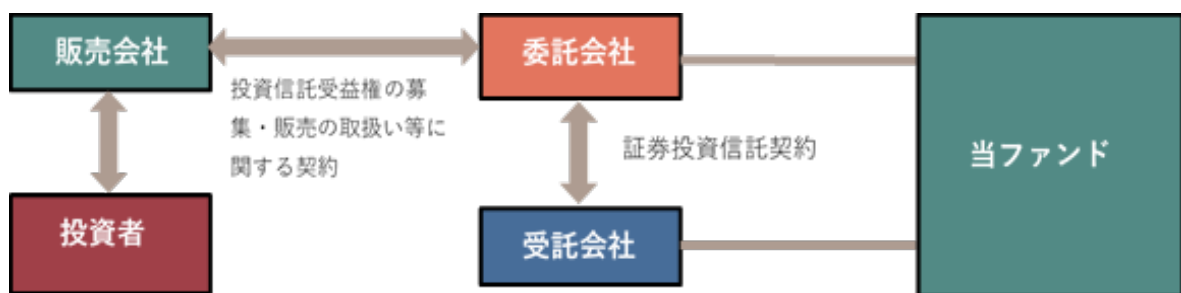
証券投資信託契約に基づき、信託財産の運用指図、投資信託説明書(目論見書)および運用報告書の作成等を行います。

(ロ) 受託会社(三菱UFJ信託銀行株式会社、再信託受託会社:日本マスタートラスト信託銀行株式会社)

証券投資信託契約に基づき、信託財産の保管および管理等を行います。

(ハ) 販売会社

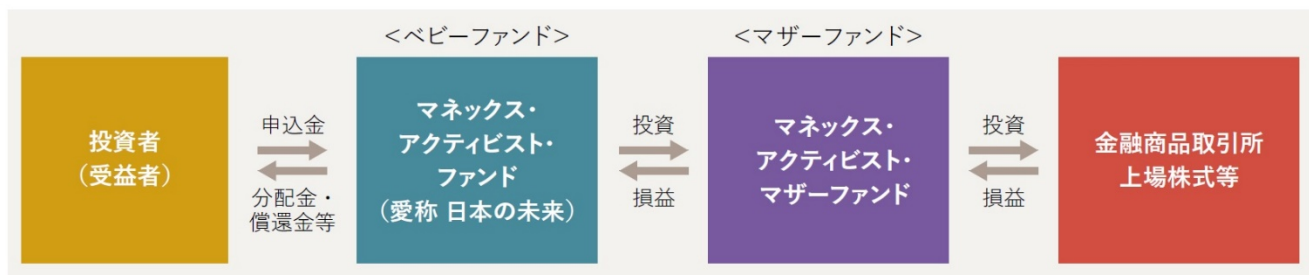
委託会社との間で締結される投資信託受益権の募集・販売の取扱い等に関する契約に基づき、当ファンドの募集・販売の取扱い、一部解約の実行の請求受付、収益分配金、一部解約金および償還金の支払事務等を行います。



(ファミリーファンドについて)

本ファンドの運用は、ファミリーファンド方式で行います。

ファミリーファンド方式とは、投資者皆さまからの資金をまとめてベビーファンドとし、マザーファンドに投資することにより、実質的な運用をマザーファンドで行う仕組みです。



※委託会社は、本ファンドと同じマザーファンドに投資を行うベビーファンドを私募投資信託にて設定・運用を行っております。当該私募投資信託の購入・換金等に伴う資金変動等により、マザーファンドにおいて売買等が生じた場合には、本ファンドの基準価額に影響が及ぶ場合があります。また、本ファンドと当該私募投資信託は異なるファンドであるため、ファンドに係る開示等に差異が生じる可能性があります。

**委託会社が関係法人と締結している契約の概要**

(イ) 「証券投資信託契約」の概要

委託会社と受託会社との間においては、当ファンドにかかる証券投資信託契約を締結しています。当該契約の内容は、当ファンドの運用の基本方針、投資対象ならびに委託会社、受託会社および受益者の権利義務関係ならびに受益権の取扱い方法等を規定したものです。

(ロ) 「投資信託受益権の募集・販売の取扱い等に関する契約」の概要

委託会社と販売会社との間においては、投資信託受益権の募集・販売の取扱い等に関する契約を締結しています。当該契約の内容は、受益権の募集・販売の取扱い、収益分配金、一部解約金および償還金の受益者への支払事務等に関する規定を包括的に定めています。

## 委託会社の概況

### (イ) 資本金の額

1,400百万円(2026年3月末現在)

### (ロ) 委託会社の沿革

|             |  |
|-------------|--|
| 2015年8月28日  | 会社設立   |
| 2015年10月27日 | 「日本投資顧問株式会社」から「マネックス・セゾン・バンガード投資顧問株式会社」に商号変更           |
| 2015年11月27日 | 資本金100百万円から250百万円に増資                                   |
| 2016年6月24日  | 資本金250百万円から500百万円に増資                                   |
| 2018年9月27日  | 資本金500百万円から900百万円に増資                                   |
| 2020年4月1日   | 「マネックス・セゾン・バンガード投資顧問株式会社」から「マネックス・アセットマネジメント株式会社」に商号変更 |
| 2020年9月29日  | 資本金900百万円から1,400百万円に増資                                 |

### (ハ) 大株主の状況(2026年3月末現在)

| 株主名称          | 住所               | 所有株数    | 比率   |
|---------------|------------------|---------|------|
| マネックスグループ株式会社 | 東京都港区赤坂一丁目12番32号 | 50,000株 | 100% |

### (ニ) 金融商品取引業者登録番号

金融商品取引業者 関東財務局長(金商) 第2882号

## 2【投資方針】

### (1)【投資方針】

#### 基本方針

この投資信託は、日本の株式を主要投資対象とし、中長期的な信託財産の成長と安定した収益の確保を目指して運用を行います。

#### 投資態度

- (イ) マザーファンド受益証券の組入比率は、原則として高位を維持することを基本とします。
- (ロ) マザーファンドの運用にあたって、カタリスト投資顧問株式会社より投資助言をうけます。
- (ハ) 株式に直接投資する場合、株式の組入比率は、通常の状態を実質高位に維持することを基本とします。
- (ニ) デリバティブ取引を行うことができます。
- (ホ) 実質組入外貨建資産については、対円での為替ヘッジを行うことができます。
- (ヘ) 資金動向、市況動向等によっては上記のような運用ができない場合があります。

### (2)【投資対象】

マネックス・アクティビスト・マザーファンド(以下「マザーファンド」といいます。)の受益証券を主要投資対象とします。なお、株式またはADRに直接投資する場合があります。

#### 投資の対象とする資産の種類

当ファンドにおいて投資の対象とする資産の種類は次に掲げるものとします。

- (イ) 次に掲げる特定資産(「特定資産」とは、投資信託及び投資法人に関する法律第2条第1項に定めるものをいいます。以下同じ。)
  - A) 有価証券
  - B) デリバティブ取引にかかる権利(金融商品取引法第2条第20項に規定するものをいい、約款第22条、第23条および第24条に定めるものに限りません。)
  - C) 約束手形
  - D) 金銭債権のうち、投資信託及び投資法人に関する法律施行規則第22条第1項第6号に掲げるもの
- (ロ) 次に掲げる特定資産以外の資産
  - A) 為替手形

#### 運用の指図範囲

委託会社は、信託金を、主として、マネックス・アセットマネジメント株式会社を委託会社とし三菱UFJ信託銀行株式会社を受託会社として締結されたマネックス・アクティビスト・マザーファンド(以下「マザーファンド」といいます。)の受益証券、ならびに次の有価証券(金融商品取引法第2条第2項の規定により有価証券とみなされる同項各号に掲げる権利を除きます。)に投資することを指図することができます。

1. 株券または新株引受権証書
2. 国債証券
3. 地方債証券
4. 特別の法律により法人の発行する債券
5. 社債券(新株引受権証券と社債券とが一体となった新株引受権付社債券(以下「分離型新株引受権付社債券」といいます。)の新株引受権証券を除きます。)
6. 特定目的会社にかかる特定社債券(金融商品取引法第2条第1項第4号で定めるものをいいます。)
7. 特別の法律により設立された法人の発行する出資証券(金融商品取引法第2条第1項第6号で定めるものをいいます。)

8. 協同組織金融機関にかかる優先出資証券(金融商品取引法第2条第1項第7号で定めるものをいいます。)
9. 特定目的会社にかかる優先出資証券または新優先出資引受権を表示する証券(金融商品取引法第2条第1項第8号で定めるものをいいます。)
10. コマーシャル・ペーパー
11. 新株引受権証券(分離型新株引受権付社債券の新株引受権証券を含みます。以下同じ。)  
および新株予約権証券
12. 外国または外国の者の発行する証券または証書で、前各号の証券または証書の性質を有するもの
13. 投資信託または外国投資信託の受益証券(金融商品取引法第2条第1項第10号で定めるものをいいます。)
14. 投資証券、新投資口予約権証券、投資法人債券または外国投資証券(金融商品取引法第2条第1項第11号で定めるものをいいます。)
15. 外国貸付債権信託受益証券(金融商品取引法第2条第1項第18号で定めるものをいいます。)
16. オプションを表示する証券または証書(金融商品取引法第2条第1項第19号で定めるものをいい、有価証券にかかるものに限り、有価証券にかかるとは限りません。)
17. 預託証書(金融商品取引法第2条第1項第20号で定めるものをいいます。)
18. 外国法人が発行する譲渡性預金証書
19. 受益証券発行信託の受益証券(金融商品取引法第2条第1項第14号で定めるものをいいます。)
20. 抵当証券(金融商品取引法第2条第1項第16号で定めるものをいいます。)
21. 外国の者に対する権利で、貸付債権信託受益権であって第19号の有価証券に表示されるべき権利の性質を有するもの

なお、第1号の証券または証書ならびに第12号および第17号の証券または証書のうち第1号の証券または証書の性質を有するものを以下「株式」といい、第2号から第6号までの証券ならびに第14号の証券のうち投資法人債券および外国投資証券で投資法人債券に類する証券ならびに第12号および第17号の証券または証書のうち第2号から第6号までの証券の性質を有するものを以下「公社債」といい、第13号の証券および第14号の証券(新投資口予約権証券、投資法人債券および外国投資証券で投資法人債券に類する証券を除きます。)を以下「投資信託証券」といいます。

#### 金融商品の指図範囲

委託会社は、信託金を上記 に掲げる有価証券のほか、次に掲げる金融商品(金融商品取引法第2条第2項の規定により有価証券とみなされる同項各号に掲げる権利を含みます。)により運用することの指図をすることができます。

(イ) 預金

(ロ) 指定金銭信託(金融商品取引法第2条第1項第14号に規定する受益証券発行信託を除きます。)

(ハ) コール・ローン

(ニ) 手形割引市場において売買される手形

(ホ) 貸付債権信託受益権であって金融商品取引法第2条第2項第1号で定めるもの

(ヘ) 外国の者に対する権利で前号の権利の性質を有するもの

#### その他の投資対象と指図範囲

(イ) 上記 の規定にかかわらず、この信託の設定、解約、償還、投資環境の変動等への対応等、委託者が運用上必要と認めるときは、委託者は、信託金を上記 に掲げる金融商品により運用することの指図ができます。

- (ロ) 委託会社は、信託財産に属する新株引受権証券および新株予約権証券の時価総額とマザーファンドの信託財産に属する新株引受権証券および新株予約権証券の時価総額のうち信託財産に属するとみなした額との合計額が、取得時において信託財産の純資産総額の100分の20を超えることとなる投資の指図をしません。
- (ハ) 前項において信託財産に属するとみなした額とは、信託財産に属するマザーファンドの受益証券の時価総額に、マザーファンドの信託財産の純資産総額に占める新株引受権証券および新株予約権証券の時価総額の割合を乗じて得た額をいいます。
- (ニ) 委託会社は、信託財産に属する投資信託証券(マザーファンドの受益証券および金融商品取引所に上場等され、かつ当該取引所において常時売却可能(市場急変等により一時的に流動性が低下している場合を除きます。))な投資信託証券(以下「上場投資信託証券」といいます。))を除きます。)の時価総額とマザーファンドの信託財産に属する投資信託証券(上場投資信託証券を除きます。))の時価総額のうち信託財産に属するとみなした額との合計額が、信託財産の純資産総額の100分の5を超えることとなる投資の指図をしません。
- (ホ) 前項において信託財産に属するとみなした額とは、信託財産に属するマザーファンドの受益証券の時価総額に、マザーファンドの信託財産の純資産総額に占める投資信託証券(上場投資信託証券を除きます。))の時価総額の割合を乗じて得た額をいいます。

### (3)【運用体制】

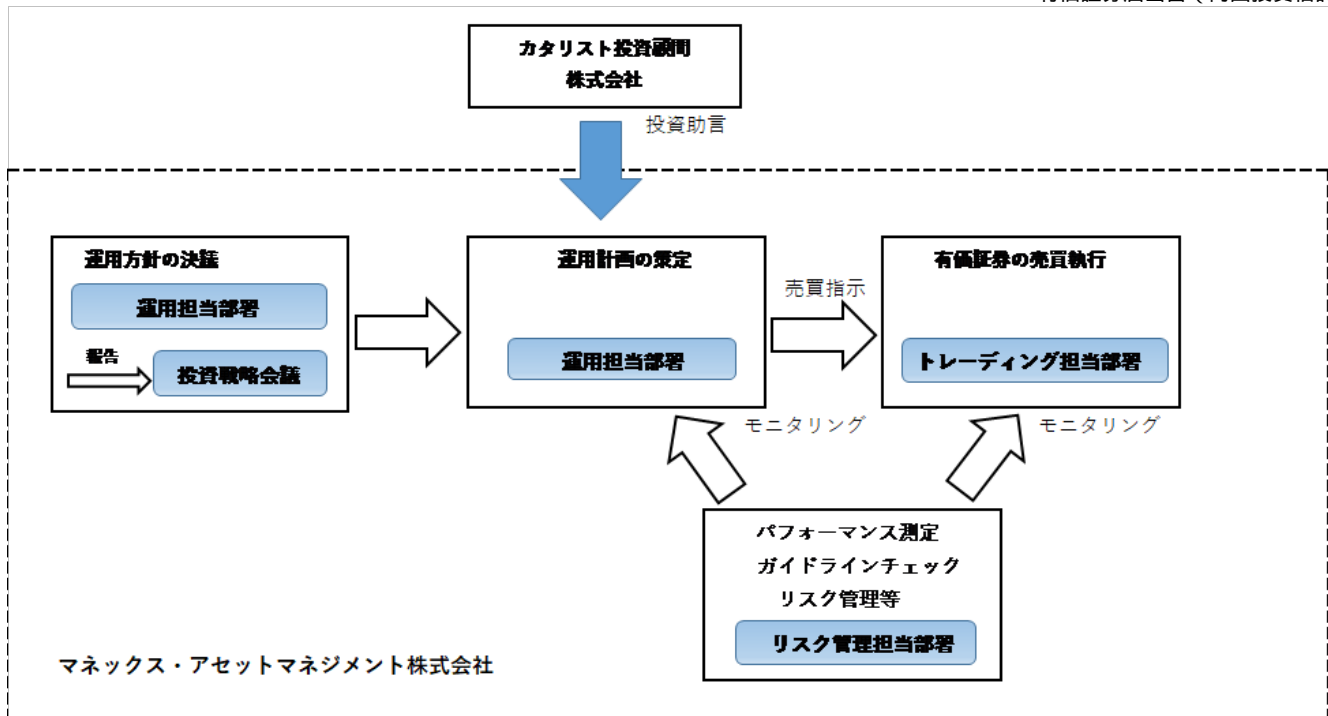
委託会社では、運用に係る組織および権限と責任を明示するとともに、運用を行うにあたって遵守すべき基本的な事項を含め、運用とリスク管理を適正に行うことを目的とした運用等に係る規程を定めています。

ファンド運用に係る意思決定はこれらの規程に則り、商品戦略の決議、運用方針・運用計画の策定、有価証券の売買のプロセスを経て実行されます。

ファンドの商品戦略は、委託会社の投資哲学や市場環境等を勘案した上で策定・見直しされ、取締役会で決議されます。

ファンドの運用方針は運用担当部署において策定され、代表取締役社長を構成メンバーに含む投資戦略会議において報告されます。運用計画は、運用担当部署においてファンドの運用方針に基づいて策定されます。

個々の有価証券の売買は、トレーディング担当部署において運用担当部署の指図に従い執行されます。なお、ファンドの運用等ガイドラインチェックについては、リスク管理担当部署にて行われます。ファンドのリスク管理や分析については、リスク管理担当部署にて行われます。委託会社は、受託会社または再信託受託会社に対して、日々の純資産総額の照合、月次の勘定残高の照合などを行っています。また、外部監査法人による内部統制の整備および運用状況の報告書を再信託受託会社より受取っています。



上記の体制は、2026年3月末現在のものであり、将来変更される可能性があります。

#### (4)【分配方針】

##### 収益分配方針

毎決算時に、原則として次の通り収益分配を行う方針です。

##### (イ) 分配対象額の範囲

経費控除後の利子・配当等収益および売買益(評価益を含みます。)等の全額とします。

##### (ロ) 分配対象額についての分配方針

委託会社が基準価額水準、市況動向等を勘案して分配金額を決定します。ただし、分配対象額が少額の場合には分配を行わないことがあります。

##### (ハ) 留保益の運用方針

収益分配に充てず信託財産内に留保した利益については、委託者の判断に基づき、前記の運用の基本方針に則した運用を行います。

##### 収益の分配方式

(イ) 信託財産から生ずる毎計算期末における利益は、次の方法により処理します。

A) 配当金、利子およびこれらに類する収益から支払利息を控除した額(以下「配当等収益」といいます。)は、諸経費、監査費用、当該監査費用に係る消費税等に相当する金額、信託報酬および当該信託報酬に係る消費税等を控除した後、その残金を受益者に分配することができます。なお、次期以降の分配にあてるため、その一部を分配準備積立金として積立てることができます。

B) 売買損益に評価損益を加減した利益金額(以下「売買益」といいます。)は、諸経費、監査費用、当該監査費用に係る消費税等に相当する金額、信託報酬および当該信託報酬に係る消費税等を控除し、繰越欠損金のあるときは、その全額を売買益をもって補った後、受益者に分配することができます。なお、次期以降の分配にあてるため、分配準備積立金として積立てることができます。

(ロ) 毎計算期末において、信託財産につき生じた損失は、次期に繰り越します。

##### 収益分配金の支払い

収益分配金は、毎計算期間終了後1ヵ月以内の委託者の指定する日から、毎計算期間の末日において振替機関等の振替口座簿に記載または記録されている受益者(当該収益分配金に係る計算

期間の末日以前において一部解約が行われた受益権に係る受益者を除きます。また、当該収益分配金に係る計算期間の末日以前に設定された受益権で取得申込代金支払前のため、指定販売会社等の名義で記載または記録されている受益権については原則として取得申込者とし、)に支払います。

## (5)【投資制限】

### 投資信託約款に定める投資制限

マザーファンドの受益証券への投資割合には、制限を設けません。

株式への実質投資割合には、制限を設けません。

非株式割合(株式以外の資産への実質投資割合)は、原則として信託財産総額の50%以下を基本とします。

新株引受権証券および新株予約権証券への実質投資割合は、信託財産の純資産総額の20%以下とします。

投資信託証券(マザーファンドの受益証券および上場投資信託証券を除きます。)への実質投資割合は、信託財産の純資産総額の5%以下とします。

外貨建資産への実質投資割合は、信託財産の純資産総額の30%以下とします。

デリバティブ取引は、約款第22条、第23条および第24条の範囲内で行います。

外国為替予約取引は、約款第27条の範囲内で行います。

一般社団法人資産運用業協会規則に定める合理的な方法により算出した額が、信託財産の純資産総額を超えることとなるデリバティブ取引等(同規則に定めるデリバティブ取引等をいいます。)の利用は行ないません。

一般社団法人資産運用業協会規則に定める一の者に対するエクスポージャーは、信託財産の純資産総額の35%以内とすることとし、当該比率を超えることとなった場合には、同規則に従い当該比率以内となるよう調整を行なうこととします。

### 特別の場合の外貨建有価証券への投資制限

外貨建有価証券への投資については、わが国の国際収支上の理由等により特に必要と認められる場合には、制約されることがあります。

### 外国為替予約取引の指図および範囲

(イ) 委託会社は、信託財産の効率的な運用に資するため、外国為替の売買の予約取引の指図をすることができます。

(ロ) 前項の予約取引の指図は、信託財産にかかる為替の買予約とマザーファンドの信託財産にかかる為替の買予約のうち信託財産に属するとみなした額との合計額と、信託財産にかかる為替の売予約とマザーファンドの信託財産にかかる為替の売予約のうち信託財産に属するとみなした額との合計額との差額につき円換算した額が、信託財産の純資産総額を超えないものとします。ただし、信託財産に属する外貨建資産の為替変動リスクを回避するためにする当該予約取引の指図については、この限りではありません。

(ハ) 前項においてマザーファンドの信託財産にかかる為替の買予約のうち信託財産に属するとみなした額とは、マザーファンドの信託財産にかかる為替の買予約の総額にマザーファンドの信託財産の純資産総額に占める信託財産に属するマザーファンドの受益証券の時価総額の割合を乗じて得た額をいいます。また、マザーファンドの信託財産にかかる為替の売予約のうち信託財産に属するとみなした額とは、マザーファンドの信託財産にかかる為替の売予約の総額にマザーファンドの信託財産の純資産総額に占める信託財産に属するマザーファンドの受益証券の時価総額の割合を乗じて得た額をいいます。

(ニ) (ロ)の限度額を超えることとなった場合には、委託者は所定の期間内に、その超える額に相当する為替予約の一部を解消するための外国為替の売買の予約取引の指図をするものとします。

### 資金の借入れ

(イ) 委託会社は、信託財産の効率的な運用ならびに運用の安定性に資するため、一部解約に伴う支払資金の手当て(一部解約に伴う支払資金の手当てのために借入れた資金の返済を含み

ます。)を目的として、または再投資にかかる収益分配金の支払資金の手当てを目的として、資金借入れ(コール市場を通じる場合を含みます。)の指図をすることができます。なお、当該借入金をもって有価証券等の運用は行なわないものとします。

- (ロ)一部解約に伴う支払資金の手当てにかかる借入期間は、受益者への解約代金支払開始日から、信託財産で保有する有価証券等の売却代金の受渡日までの間、または解約代金の入金日までの間、もしくは償還金の入金日までの期間が5営業日以内である場合の当該期間とし、資金借入額は当該有価証券等の売却代金、解約代金および償還金の合計額を限度とします。ただし、資金借入額は、借入指図を行なう日における信託財産の純資産総額の10%を超えないこととします。
- (ハ)収益分配金の再投資にかかる借入期間は、信託財産から収益分配金が支弁される日からその翌営業日までとし、資金借入額は収益分配金の再投資額を限度とします。
- (ニ)借入金の利息は信託財産中から支弁します。

#### 法令で定める投資制限

##### 同一法人の発行する株式への投資制限(投信法第9条)

委託会社は、同一の法人の発行する株式について、次のa.の数がb.の数を超えることとなる場合には、当該株式を信託財産で取得することを受託会社に指図しないものとします。

- a. 委託会社が運用の指図を行うすべてのファンドで保有する当該株式に係る議決権の総数  
b. 当該株式に係る議決権の総数に100分の50の率を乗じて得た数

## (参考)マザーファンドの概要

「マネックス・アクティビスト・マザーファンド」

### 運用の基本方針

約款第15条に基づき委託者の定める方針は、次のものとします。

#### 1. 基本方針

この投資信託は、日本の株式を主要投資対象とし、中長期的な信託財産の成長と安定した収益の確保を目指して運用を行います。

#### 2. 運用方法

##### (1) 投資対象

金融商品取引所(金融商品取引法第2条第16項に規定する金融商品取引所を「取引所」といい、取引所のうち、有価証券の売買または金融商品取引法第28条第8項第3号の取引を行なう市場および当該市場を開設するものを「証券取引所」といいます。以下同じ。)上場株式を主要投資対象とします。なお、ADRに投資する場合があります。

##### (2) 投資態度

主として日本の上場株式(これに準ずるものを含みます。)に投資し、個別企業の分析を重視したボトム・アップ手法による銘柄選択を行い、エンゲージメントを目的として比較的少数の銘柄でポートフォリオを構築し、ベンチマークを設定せずに運用を行います。また、ボトム・アップ手法に加えて、適宜、投資家の需要、市場の歪みなどのマーケットインサイトと組み合わせるポートフォリオを構築します。

株式の組入れ対象は、潜在的企業価値に対して株価が著しく安価に放置された企業を中心とします。企業分析では、経営戦略、事業モデル、経営陣の質、財務状況など、財務面と非財務面(ESGを含みます。)からの視点を統合的に取り入れます。

対象企業に対しては、目的を持った対話(エンゲージメント)や提案を行い、企業価値と株主価値の中長期的な向上を目指します。

運用にあたっては、カタリスト投資顧問株式会社より投資助言をうけます。

株式の組入比率は、通常の状態でも高位に維持することを基本とします。

デリバティブ取引を行うことができます。

組入外貨建資産については、対円での為替ヘッジを行うことができます。

資金動向、市況動向等によっては上記のような運用ができない場合があります。

##### (3) 投資制限

株式への投資割合には、制限を設けません。

非株式割合(株式以外の資産への実質投資割合)は、原則として信託財産総額の50%以下を基本とします。

新株引受権証券および新株予約権証券への投資割合は、信託財産の純資産総額の20%以下とします。投資信託証券(上場投資信託証券を除きます。)への投資割合は、信託財産の純資産総額の5%以下とします。

外貨建資産への投資割合は、信託財産の純資産総額の30%以下とします。

デリバティブ取引は、約款第19条、第20条および第21条の範囲内で行います。

外国為替予約取引は、約款第24条の範囲内で行います。

一般社団法人資産運用業協会規則に定める合理的な方法により算出した額が、信託財産の純資産総額を超えることとなるデリバティブ取引等(同規則に定めるデリバティブ取引等をいいます。)の利用は行ないません。

一般社団法人資産運用業協会規則に定める一の者に対するエクスポージャーは、信託財産の純資産総額の35%以内とすることとし、当該比率を超えることとなった場合には、同規則に従い当該比率以内となるよう調整を行なうこととします。

### 3【投資リスク】

#### (1)ファンドのリスク

当ファンドの基準価額は、組入有価証券等の値動き、為替相場の変動等により上下します。また、実質的な組入有価証券の発行者の経営・財務状況の変化およびそれらに関する外部評価の影響を受けます。従って、投資信託は預貯金と異なり、投資元本は保証されるものではなく、下記の変動要因により基準価額が下落して損失を被り、投資元本を割込むことがあります。運用により信託財産に生じた損益はすべて投資者の皆さまに帰属します。

基準価額の変動要因は、下記に限定されるものではありません。

##### 株価変動リスク

株式の価格は、国内及び国際的な政治・経済情勢、発行企業の業績・経営状況の変化、市場の需給関係等の影響を受け変動します。株式の価格が変動すれば、当ファンドの基準価額の変動要因となります。

##### 信用リスク

有価証券等の発行体の財政状況または信用状況の悪化、倒産等の影響により、当ファンドの基準価額が下落し、損失を被ることがあります。

##### 流動性リスク

有価証券などを売却または購入する際に、市場規模、取引量、取引規制等により十分な流動性の下での取引を行えない場合には、市場実勢から期待できる価格どおりに取引ができないことや、値動きが大きくなることもあり、基準価額に影響をおよぼす可能性があります。

##### デリバティブのリスク

デリバティブの運用には、ヘッジする商品とヘッジされるべき資産との間の相互関係性や流動性を欠く可能性、証拠金を積むことによるリスク等様々なリスクが伴います。実際の価額変動が見通しと異なった場合に、ファンドが損失を被ることがあります。

##### 為替変動リスク

外貨建資産は、一般に外国為替相場が当該資産の通貨に対して円高になった場合には、ファンドの基準価額が値下りする可能性があります。

##### 収益分配金に関する留意事項

収益分配は、計算期間中に発生した運用益（経費控除後の配当等収益および売買益（評価益を含みます。））を超えて行われる場合があります。従って、収益分配金の水準は、必ずしも計算期間におけるファンドの収益率を示すものではありません。

受益者の個別元本の状況によっては、収益分配金の全額または一部が、実質的に元本の一部払い戻しに相当する場合があります。個別元本とは、追加型投資信託を保有する受益者毎の取得元本のことで、受益者毎に異なります。

収益分配金は純資産から支払われます。このため、収益分配金支払い後の純資産は減少することとなり、基準価額が下落する要因となります。計算期間中の運用収益以上に収益分配金の支払いを行う場合、当期決算日の基準価額は前期決算日と比べて下落することになります。

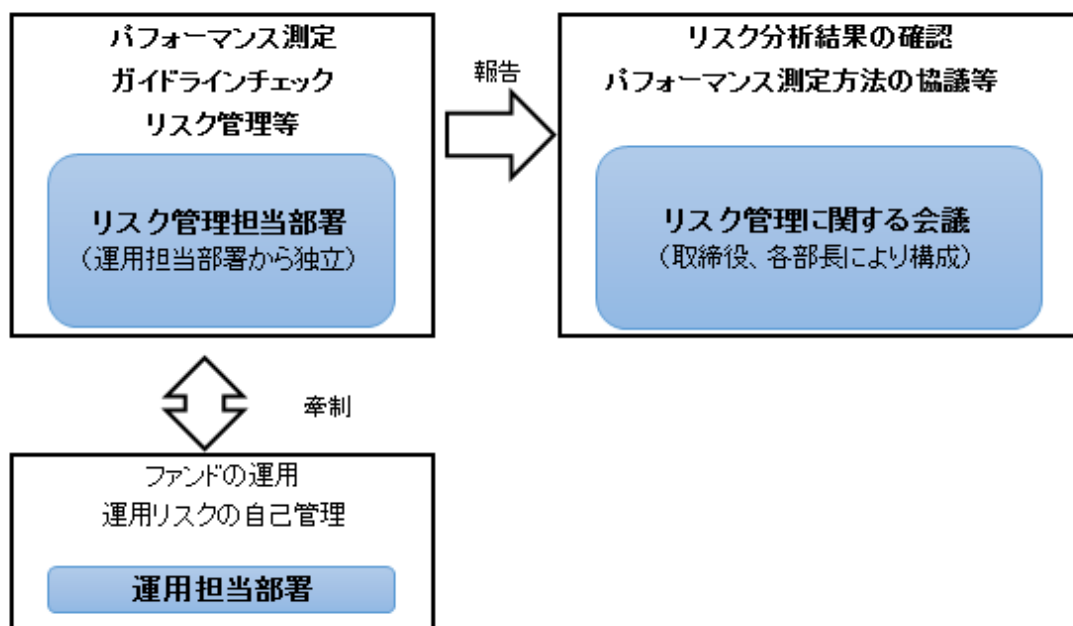
##### その他の留意事項

- A) 当ファンドの資産規模に対して、大量の購入申込みまたは大量の換金申込みがあった場合、基準価額の変動が市場動向と大きく異なる可能性があります。
- B) 当ファンドは、投資判断によっては特定の銘柄に集中投資することがあります。そのため、当該銘柄の影響を大きく受ける場合があります。
- C) 当ファンドのお取引に関しては、クーリング・オフ（金融商品取引法第37条の6の規定）の適用はありません。

- D) 当ファンドは、大量の解約が発生し短期間で解約資金を手当てする必要が生じた場合や主たる取引市場において市場環境が急変した場合等に、一時的に組入資産の流動性が低下し、市場実勢から期待できる価格で取引できないリスク、取引量が限られてしまうリスクがあります。これにより、基準価額にマイナスの影響を及ぼす可能性や、換金の申込みの受け付けが中止となる可能性、換金代金のお支払が遅延する可能性があります。
- E) 当ファンドは、預金や保険契約ではありません。また、預金保険機構及び保険契約者保護機構の保護の対象ではありません。加えて、証券会社を通して購入していない場合には、投資者保護基金の対象とはなりません。

## (2)投資リスクに対する管理体制

- A) 委託会社では、運用担当部署から独立したリスク管理担当部署が運用パフォーマンス評価と、対象ファンドの運営状況のモニタリング等のリスク管理を行っています。また、定期的開催されるリスク管理委員会に対象ファンドのリスク分析の結果を報告します。さらに、当会議体等において、運用パフォーマンス評価方法の協議も行い、適宜見直しを行います。
- B) 委託会社では、流動性リスク管理に関する規程を定め、ファンドの組入資産の流動性リスクのモニタリングなどを実施するとともに、緊急時対応策の策定・検証などを行います。
- C) リスク管理委員会は、流動性リスク管理の適切な実施の確保や流動性リスク管理態勢について、監督します。



上記の体制は、2026年3月末現在のものであり、将来変更される可能性があります。

## ■ 参考情報

### ファンドの年間騰落率及び分配金再投資基準価額の推移



- 分配金再投資基準価額は税引前の分配金を再投資したものとみなして計算していますので、実際の基準価額とは異なります。
- 当ファンドの年間騰落率(2021年6月～2026年3月の各月末の数値を用いて算出)は、税引前の分配金を再投資したものとみなして計算した年間騰落率が記載されていますので、実際の基準価額に基づいて計算した年間騰落率とは異なる場合があります。

### ファンドと他の代表的な資産クラスとの騰落率の比較



- 代表的な資産クラスについて、2021年4月～2026年3月の5年間(当ファンドについては、2021年6月～2026年3月)の各月末における直近1年間の騰落率の平均値、最大値、最小値を表示し、ファンドと他の代表的な資産クラスを定量的に比較できるように作成したものです。他の代表的な資産クラスすべてが当ファンドの投資対象とは限りません。
- 当ファンドの年間騰落率は、税引前の分配金を再投資したものとみなして計算した年間騰落率が記載されていますので、実際の基準価額に基づいて計算した年間騰落率とは異なる場合があります。

#### <各資産クラスの指数>

日本株：TOPIX配当込み指数  
 先進国株：MSCI Kokusai (World ex Japan) Index  
 新興国株：MSCI EM (Emerging Markets) Index  
 日本国債：NOMURA-BPI国債  
 先進国債：FTSE世界国債インデックス(除く日本、ヘッジなし円ベース)  
 新興国債：THE GBI EM Global Diversified Composite unhedged JPY index  
 (注)海外の指数は、為替ヘッジなしによる投資を想定して、円ベースの指数を採用しています。

騰落率は、FACTSETが提供する各指数をもとに、当社が計算しております。

- 「TOPIX配当込み指数」は、日本の株式市場を広範に網羅するとともに、投資対象としての機能性を有するマーケット・ベンチマークで、配当を考慮したものです。なお、TOPIXに関する著作権、知的財産権その他一切の権利は株式会社JPX総研または株式会社JPX総研の関連会社に帰属します。
- 「MSCI Kokusai (World ex Japan) Index」は、MSCI Inc.が開発した、日本を除く世界の先進国の株式市場の動きを表す株価指数で、配当を考慮したものです。MSCI Indexに関する著作権、知的財産権その他一切の権利は、MSCI Inc.に帰属します。
- 「MSCI EM (Emerging Markets) Index」は、MSCI Inc.が開発した、世界の新興国の株式市場の動きを表す株価指数で、配当を考慮したものです。MSCI Indexに関する著作権、知的財産権その他一切の権利は、MSCI Inc.に帰属します。
- 「NOMURA-BPI国債」は、野村フィデューシャリー・リサーチ&コンサルティング株式会社が公表する、日本の公募利付国債市場全体の動向を表す投資収益指数で、一定の組入基準に基づいて構成された国債ポートフォリオのパフォーマンスを基に計算されます。NOMURA-BPIに関する著作権、商標権、知的財産権その他一切の権利は、野村フィデューシャリー・リサーチ&コンサルティング株式会社に帰属します。
- 「FTSE世界国債インデックス(除く日本、ヘッジなし円ベース)」は、FTSE Fixed Income LLCにより運営され、日本を除く世界主要国の国債の総合収益率を各市場の時価総額で加重平均した指数です。なお、FTSE世界国債インデックスに関する著作権、商標権、知的財産権その他一切の権利は、FTSE Fixed Income LLCに帰属します。
- 「THE GBI EM Global Diversified Composite unhedged JPY index」は、J.P.Morgan Securities LLCが算出、公表している、新興国が発行する現地通貨建て国債を対象にした指数です。THE GBI EM Global Diversified Composite unhedged JPY indexに関する著作権、知的財産権その他一切の権利は、J.P. Morgan Securities LLCに帰属します。

上記は、あくまで過去の運用実績であり、将来の投資成果をお約束するものではありません。

## 4 【手数料等及び税金】

### (1) 【申込手数料】

購入申込受付日の翌営業日の基準価額に申込口数を乗じて得た額に3.3%（税抜3.0%）を上限として販売会社が定める手数料率を乗じて得た額とします。詳しくは販売会社までお問い合わせください。購入時手数料は、商品説明及び販売の事務手続き等の対価として販売会社が受け取るものです。

### (2) 【換金(解約)手数料】

< 解約手数料 >

ありません。

< 信託財産留保額 >

ご解約時には、解約請求受付日の翌営業日の基準価額に0.3%の率を乗じて得た額を信託財産留保額（ ）として当該基準価額から控除します。

「信託財産留保額」とは、償還時まで投資を続ける投資者との公平性の確保やファンド残高の安定的な推移を図るため、信託期間満了前の解約に対し解約者から徴収する一定の金額をいい、投資信託財産に繰り入れられます。

### (3) 【信託報酬等】

当ファンドの運用管理費用(信託報酬)の総額は、(1)基本報酬に(2)成功報酬を加算して得た額とします。

運用管理費用(信託報酬額)は、毎日計上され、第2計算期間以降の毎計算期間の6か月終了日および毎計算期末または信託終了のときファンドから支払われます。

#### (1) 基本報酬

ファンドの日々の純資産総額に対して年率2.20%（税抜2.00%）

基本報酬額 = 運用期間中の基準価額 × 信託報酬率

< 信託報酬の配分 >

| 支払先  | 料率                   | 役務の内容                                       |
|------|----------------------|---|
| 委託会社 | 年1.10%<br>(税抜1.00%)  | 当ファンドの運用・調査、受託会社への運用指図、基準価額の算出、目論見書等の作成等の対価 |
| 販売会社 | 年1.067%<br>(税抜0.97%) | 購入後の情報提供、運用報告書等各種書類の送付、顧客口座の管理等の対価          |
| 受託会社 | 年0.033%<br>(税抜0.03%) | 当ファンドの運用財産の保管および管理、委託会社からの運用指図の実行等の対価       |

#### (2) 成功報酬

委託会社は、基本報酬額に加えて、ハイ・ウォーター・マーク方式を用いた成功報酬額を受領します。

査定方法は、ファンドの毎計算日における前営業日の10,000口当たりの基準価額がハイ・ウォーター・マークを上回った場合、当該基準価額から当該ハイ・ウォーター・マークを控除して得た額に22%（税抜20%）の率を乗じて得た額に、計算日における受益権総口数を10,000で除して得た額を乗じて得た額を計上します。

ハイ・ウォーター・マークは、設定日は10,000円（10,000口当たり）とし、設定日の翌営業日以降、毎計算日において、成功報酬の算出基準となる当該日の前営業日の基準価額が、その時点のハイ・ウォーター・マークを上回った場合は、翌営業日以降のハイ・ウォーター・マークは当該基準価額に変更されます。ただし、ハイ・ウォーター・マークが変更されない場合においても、決算時に収益分配が行われた場合には、ハイ・ウォーター・マークは収益分配金額を控除したものに調整されるものとします。

#### (4)【その他の手数料等】

当ファンドから支払われる費用には以下のものがあります。

信託財産に関する租税、信託事務の処理に要する諸費用ならびに受託会社の立替えた立替金の利息および借入金の利息等は、受益者の負担とし、信託財産中から支弁します。

信託財産の財務諸表の監査に要する費用は、受益者の負担として、毎日計上され、第2計算期間以降の毎計算期間の6ヵ月終了日および毎計算期末または信託終了のとき、当該監査に要する費用にかかる消費税等相当額とともに信託財産中から支弁します。

組入有価証券等の売買の際に発生する証券会社等に支払われる手数料・税金、組入有価証券を外国で保管する場合、外国の保管機関に支払われる諸費用等は、受益者の負担として、信託財産中から支弁します。

税法が改正された場合等には、上記内容が変更になることがあります。

上記の「その他の手数料等」について、事前に料率、上限額および計算方法等は、手数料等に保有期間に応じて異なるものが含まれていたり、運用状況等により変動するものであったり、また、発生時・請求時にはじめて具体的な金額を認識するものであったりすることから、あらかじめ具体的に記載することができません。

#### (5)【課税上の取扱い】

当ファンドは、課税上「株式投資信託」として取扱われます。

個人の受益者に対する課税

(イ)収益分配時

収益分配金のうち課税扱いとなる普通分配金については、配当所得として、20.315%（所得税15.315%（復興特別所得税を含みます。）および地方税5%）の税率で源泉徴収による申告不要制度が適用されます。なお、確定申告により、申告分離課税または総合課税（原則として配当控除の適用が可能です。）を選択することもできます。

(ロ)換金（解約）時および償還時

換金（解約）時および償還時の差益（譲渡益）については、譲渡所得として、20.315%（所得税15.315%（復興特別所得税を含みます。）および地方税5%）の税率での申告分離課税が適用されます。

解約価額および償還価額から取得費用（申込手数料および当該手数料に係る消費税等相当額を含みます。）を控除した利益。

(ハ)損益通算について

換金（解約）時および償還時の差損（譲渡損失）については、一定の条件のもとで確定申告等により上場株式等の配当所得との通算が可能です。

公募株式投資信託は税法上、一定の要件を満たした場合に「NISA（少額投資非課税制度）」の適用対象となります。ファンドは、NISAの「成長投資枠（特定非課税管理勘定）」の対象です。販売会社により取扱いが異なる場合があります。詳しくは、販売会社にお問い合わせください。

NISAをご利用の場合、一定の額を上限として、毎年、一定額の範囲で新たに購入した公募株式投資信託などから生じる配当所得および譲渡所得が無期限で非課税となります。他の口座で生じた配当所得・譲渡所得との損益通算はできません。ご利用になれるのは、販売会社で非課税口座を開設し、税法上の要件を満たした商品を購入するなど、一定の条件に該当する方が対象となります。詳しくは、販売会社にお問い合わせください。

法人の受益者に対する課税

収益分配金のうち課税扱いとなる普通分配金ならびに換金（解約）時および償還時の個別元本超過額については、15.315%（所得税15.315%（復興特別所得税を含みます。））の税率による源泉徴収が行われます。なお、地方税の源泉徴収は行われません。

なお、益金不算入制度の適用はありません。

外国税額控除の適用となった場合には、分配時の税金が上記と異なる場合があります。

上記は2026年3月末現在のものです。税法が改正された場合等には、上記の内容が変更になる場合があります。

課税上の取扱いの詳細については税務専門家等にご確認されることをお勧めします。

#### < 個別元本について >

受益者毎の信託時の受益権の価額等が当該受益者の元本（個別元本）にあたります。

受益者が同一ファンドの受益権を複数回取得した場合、個別元本は、当該受益者が追加信託を行うつど当該受益者の受益権口数で加重平均することにより算出されます。

ただし、同一ファンドの受益権を複数の販売会社で取得する場合には販売会社毎に個別元本の算出が行われます。また、同一販売会社であっても複数支店等で同一ファンドの受益権を取得する場合は当該支店等毎に、「分配金受取コース」と「自動継続投資コース」の両コースで同一ファンドの受益権を取得する場合はコース別に個別元本の算出が行われる場合があります。

収益分配金に元本払戻金（特別分配金）が含まれる場合、収益分配金発生時にその個別元本から当該元本払戻金（特別分配金）を控除した額が、その後の当該受益者の個別元本となります。（「元本払戻金（特別分配金）」については、下記の「収益分配金の課税について」をご参照ください。）

#### < 収益分配金の課税について >

追加型株式投資信託の収益分配金には、課税扱いとなる「普通分配金」と非課税扱いとなる「元本払戻金（特別分配金）」（受益者毎の元本の一部払戻しに相当する部分）の区分があります。

受益者が収益分配金を受取る際は、

当該収益分配金落ち後の基準価額が当該受益者の個別元本と同額の場合または当該受益者の個別元本を上回っている場合には、当該収益分配金の全額が普通分配金となります。

当該収益分配金落ち後の基準価額が当該受益者の個別元本を下回っている場合には、その下回る部分の額が元本払戻金（特別分配金）となり、当該収益分配金から当該元本払戻金（特別分配金）を控除した額が普通分配金となります。

なお、収益分配金に元本払戻金（特別分配金）が含まれる場合、収益分配金発生時にその個別元本から当該元本払戻金（特別分配金）を控除した額が、その後の当該受益者の個別元本となります。

税法が改正された場合等は、上記内容が変更になることがあります。

## 5【運用状況】

## (1)【投資状況】

(2026年3月末日現在)

| 資産の種類                 | 時価合計（円）        | 投資比率（％） |
|-----------------------|----------------|---------|
| 親投資信託受益証券             | 48,098,416,720 | 100.13  |
| 内 日本                  | 48,098,416,720 | 100.13  |
| コール・ローン、その他の資産（負債控除後） | 60,242,731     | 0.13    |
| 純資産総額                 | 48,038,173,989 | 100.00  |

(参考)

マネックス・アクティビスト・マザーファンド

(2026年3月末日現在)

| 資産の種類                 | 時価合計（円）        | 投資比率（％） |
|-----------------------|----------------|---------|
| 株式                    | 50,407,967,700 | 94.76   |
| 内 日本                  | 50,407,967,700 | 94.76   |
| コール・ローン、その他の資産（負債控除後） | 2,784,865,998  | 5.24    |
| 純資産総額                 | 53,192,833,698 | 100.00  |

その他資産の投資状況

(2026年3月末日現在)

| 資産の種類        | 時価合計（円）       | 投資比率（％） |
|--------------|---------------|---------|
| 株価指数先物取引（買建） | 5,676,480,000 | 10.67   |
| 内 日本         | 5,676,480,000 | 10.67   |

(注1) 投資比率は、ファンドの純資産総額に対する当該資産の時価の比率です。

(注2) 先物取引の時価は、原則として計算日に知りうる直近の日の主たる金融商品取引所等の発表する清算値段又は最終相場場で評価しています。

## (2)【投資資産】

## 【投資有価証券の主要銘柄】

(2026年3月末日現在)

| 順位 | 銘柄名                   | 通貨<br>国・地域 | 種類                | 数量             | 簿価単価<br>簿価金額<br>（円）      | 評価単価<br>評価金額<br>（円）      | 利率（％）<br>償還期限<br>（年/月/<br>日） | 投資<br>比率<br>（％） |
|----|-----------------------|------------|-------------------|----------------|--------------------------|--------------------------|------------------------------|-----------------|
| 1  | マネックス・アクティビスト・マザーファンド | 日本・円<br>日本 | 親投資<br>信託受<br>益証券 | 12,009,592,190 | 4.2967<br>51,601,781,597 | 4.0050<br>48,098,416,720 | -<br>-                       | 100.13          |

(注) 投資比率は、ファンドの純資産総額に対する当該銘柄の評価金額の比率です。

投資有価証券の種類別投資比率

(2026年3月末日現在)

| 投資有価証券の種類 | 投資比率（％） |
|-----------|---------|
| 親投資信託受益証券 | 100.13  |
| 合計        | 100.13  |

(注) 投資比率は、ファンドの純資産総額に対する当該銘柄の評価金額の比率です。

投資株式の業種別投資比率

該当事項はありません。

(参考)

マネックス・アクティビスト・マザーファンド

| 順位 | 銘柄名   | 通貨<br>国・地域 | 種類<br>業種           | 数量        | 簿価単価<br>簿価金額<br>(円)       | 評価単価<br>評価金額<br>(円)       | 利率(%)<br>償還期限<br>(年/月/<br>日) | 投資<br>比率<br>(%) |
|----|-------|------------|--------------------|-----------|---------------------------|---------------------------|------------------------------|-----------------|
| 1  | ローム   | 日本・円<br>日本 | 株式<br>電気機器         | 1,518,600 | 3,297.34<br>5,007,355,363 | 3,053.00<br>4,636,285,800 | -<br>-                       | 8.72            |
| 2  | 大日本印刷 | 日本・円<br>日本 | 株式<br>その他製<br>品    | 1,368,700 | 3,030.00<br>4,147,161,000 | 2,827.50<br>3,869,999,250 | -<br>-                       | 7.28            |
| 3  | TOTO  | 日本・円<br>日本 | 株式<br>ガラス・<br>土石製品 | 688,300   | 5,700.01<br>3,923,319,241 | 5,090.00<br>3,503,447,000 | -<br>-                       | 6.59            |
| 4  | 東宝    | 日本・円<br>日本 | 株式<br>情報・通<br>信業   | 2,057,200 | 1,617.00<br>3,326,492,400 | 1,667.00<br>3,429,352,400 | -<br>-                       | 6.45            |
| 5  | IHI   | 日本・円<br>日本 | 株式<br>機械           | 1,090,100 | 3,803.03<br>4,145,684,893 | 3,138.00<br>3,420,733,800 | -<br>-                       | 6.43            |

（注）投資比率は、ファンドの純資産総額に対する当該銘柄の評価金額の比率です。

#### 投資有価証券の種類別投資比率

（2026年3月末日現在）

| 投資有価証券の種類 | 投資比率(%) |
|-----------|---------|
| 株式        | 94.76   |
| 合計        | 94.76   |

（注）投資比率は、ファンドの純資産総額に対する当該銘柄の評価金額の比率です。

#### 投資株式の業種別投資比率

（2026年3月末日現在）

| 業種       | 国内/外国 | 投資比率(%) |
|----------|-------|---------|
| 情報・通信業   | 国内    | 17.70   |
| 機械       |       | 16.60   |
| 電気機器     |       | 14.44   |
| 輸送用機器    |       | 12.02   |
| 銀行業      |       | 10.44   |
| ガラス・土石製品 |       | 8.63    |
| その他製品    |       | 7.28    |
| 小売業      |       | 6.10    |
| ゴム製品     |       | 1.54    |
| 合計       |       | 94.76   |

（注）投資比率は、ファンドの純資産総額に対する当該資産の時価の比率です。

#### 【投資不動産物件】

該当事項はありません。

（参考）

マネックス・アクティビスト・マザーファンド

該当事項はありません。

## 【その他投資資産の主要なもの】

該当事項はありません。

（参考）

マネックス・アクティビスト・マザーファンド

（2026年3月末日現在）

| 種類           | 国・地域  | 資産の名称             | 買建/<br>売建 | 数量  | 簿価金額<br>(円)   | 評価金額<br>(円)   | 投資比率<br>(%) |
|--------------|-------|-------------------|-----------|-----|---------------|---------------|-------------|
| 株価指数先<br>物取引 | 大阪取引所 | TOPIX<br>先物 0806月 | 買建        | 162 | 5,889,268,700 | 5,676,480,000 | 10.67       |

（注1）投資比率は、ファンドの純資産総額に対する当該銘柄の評価金額の比率です。

（注2）先物取引の時価は、原則として計算日に知りうる直近の日の主たる金融商品取引所等の発表する清算値段又は最終相場で評価しています。

## （3）【運用実績】

## 【純資産の推移】

2026年3月末日および、同日前1年以内における各月末ならびに下記計算期間末日の純資産の推移は次の通りです。

|                          | 純資産総額<br>(分配落)<br>(円) | 純資産総額<br>(分配付)<br>(円) | 1口当たりの<br>純資産額<br>(分配落)(円) | 1口当たりの<br>純資産額<br>(分配付)(円) |
|--------------------------|-----------------------|-----------------------|----------------------------|----------------------------|
| 設定時<br>(2020年6月25日)      | 3,265,489,412         | -                     | 1.0000                     | -                          |
| 第1計算期間末日<br>(2021年3月10日) | 5,640,859,498         | 5,640,859,498         | 1.2396                     | 1.2396                     |
| 第2計算期間末日<br>(2022年3月10日) | 12,389,432,485        | 12,389,432,485        | 1.2212                     | 1.2212                     |
| 第3計算期間末日<br>(2023年3月10日) | 15,362,765,771        | 15,362,765,771        | 1.3515                     | 1.3515                     |
| 第4計算期間末日<br>(2024年3月11日) | 18,763,463,937        | 18,763,463,937        | 1.6896                     | 1.6896                     |
| 第5計算期間末日<br>(2025年3月10日) | 22,748,688,432        | 22,748,688,432        | 1.8772                     | 1.8772                     |
| 第6計算期間末日<br>(2026年3月10日) | 51,210,285,778        | 51,210,285,778        | 2.8721                     | 2.8721                     |
| 2025年3月末日                | 23,223,417,008        | -                     | 1.8936                     | -                          |
| 4月末日                     | 24,402,171,078        | -                     | 1.9469                     | -                          |
| 5月末日                     | 26,097,238,784        | -                     | 2.0731                     | -                          |
| 6月末日                     | 28,285,313,928        | -                     | 2.1559                     | -                          |
| 7月末日                     | 31,315,413,905        | -                     | 2.2799                     | -                          |
| 8月末日                     | 34,387,985,832        | -                     | 2.3671                     | -                          |
| 9月末日                     | 37,353,000,144        | -                     | 2.4205                     | -                          |
| 10月末日                    | 40,289,844,844        | -                     | 2.5462                     | -                          |
| 11月末日                    | 41,990,853,740        | -                     | 2.5992                     | -                          |
| 12月末日                    | 43,752,002,663        | -                     | 2.6032                     | -                          |
| 2026年1月末日                | 48,106,620,933        | -                     | 2.7986                     | -                          |
| 2月末日                     | 55,120,221,308        | -                     | 3.1162                     | -                          |
| 3月末日                     | 48,038,173,989        | -                     | 2.6722                     | -                          |

## 【分配の推移】

|        | 1口当たり分配金（円） |
|--------|-------------|
| 第1計算期間 | 0.0000      |
| 第2計算期間 | 0.0000      |
| 第3計算期間 | 0.0000      |
| 第4計算期間 | 0.0000      |
| 第5計算期間 | 0.0000      |
| 第6計算期間 | 0.0000      |

## 【収益率の推移】

|        | 収益率（％） |
|--------|--------|
| 第1計算期間 | 24.0   |
| 第2計算期間 | 1.5    |
| 第3計算期間 | 10.7   |
| 第4計算期間 | 25.0   |
| 第5計算期間 | 11.1   |
| 第6計算期間 | 53.0   |

## (4) 【設定及び解約の実績】

|        | 設定数量（口）       | 解約数量（口）       | 発行済数量（口）       |
|--------|---------------|---------------|----------------|
| 第1計算期間 | 5,102,384,698 | 551,697,105   | 4,550,687,593  |
| 第2計算期間 | 6,644,640,457 | 1,050,347,081 | 10,144,980,969 |
| 第3計算期間 | 2,919,226,055 | 1,697,174,464 | 11,367,032,560 |
| 第4計算期間 | 4,149,937,821 | 4,411,545,819 | 11,105,424,562 |
| 第5計算期間 | 3,934,747,799 | 2,921,806,340 | 12,118,366,021 |
| 第6計算期間 | 9,454,979,847 | 3,743,227,917 | 17,830,117,951 |

(注) 第1計算期間の設定数量には当初設定数量を含んでおります。

## 参考情報 運用実績（基準日：2026年3月31日）

## 基準価額・純資産総額の推移



※基準価額(1万口当たり)は信託報酬控除後のものです。

※分配金再投資基準価額は税引前の分配金を再投資したものとみなして計算していますので、実際の基準価額とは異なります。

## 分配の推移(税引前)

|         |         |    |
|---------|---------|----|
| 第2期     | 2022年3月 | 0円 |
| 第3期     | 2023年3月 | 0円 |
| 第4期     | 2024年3月 | 0円 |
| 第5期     | 2025年3月 | 0円 |
| 第6期     | 2026年3月 | 0円 |
| 直近1年間累計 |         | 0円 |
| 設定来累計   |         | 0円 |

※分配金は1万口当たりです。

## 主要な資産の状況

※投資比率は当ファンド、マザーファンドのそれぞれの純資産総額に対する時価の比率です。

## ■ マネックス・アクティビスト・ファンド

## ポートフォリオの状況

| 資産の種類                 | 投資比率 (%) |
|-----------------------|----------|
| 投資信託受益証券              | 100.13   |
| 内 日本                  | 100.13   |
| コール・ローン、その他の資産(負債控除後) | △0.13    |
| 純資産総額                 | 100.00   |

(注)追加設定の計上タイミングと投資対象の購入処理等のタイミングのずれ等により、比率が100%をこえる場合があります。

## 組入上位10銘柄

| 順位 | 銘柄名                   | 種類        | 発行体の国/地域 | 投資比率 (%) |
|----|-----------------------|-----------|----------|----------|
| 1  | マネックス・アクティビスト・マザーファンド | 親投資信託受益証券 | 日本       | 100.13%  |

## ■ マネックス・アクティビスト・マザーファンド

## ポートフォリオの状況

| 資産の種類                 | 投資比率 (%) |
|-----------------------|----------|
| 株式                    | 94.76    |
| 内 日本                  | 94.76    |
| コール・ローン、その他の資産(負債控除後) | 5.24     |
| 純資産総額                 | 100.00   |

## 組入上位5銘柄

| 順位 | 銘柄名   | 種類 | 発行体の国/地域 | 投資比率 (%) |
|----|-------|----|----------|----------|
| 1  | ローム   | 株式 | 日本       | 8.72     |
| 2  | 大日本印刷 | 株式 | 日本       | 7.28     |
| 3  | TOTO  | 株式 | 日本       | 6.59     |
| 4  | 東宝    | 株式 | 日本       | 6.45     |
| 5  | IHI   | 株式 | 日本       | 6.43     |

(注)当該ファンドは特化型ファンドのため、ファンドの基準価額に影響を及ぼす可能性のある上位5銘柄を記載しております。

## 組入上位5業種

| 順位 | 業種     | 投資比率 (%) |
|----|--------|----------|
| 1  | 情報・通信業 | 17.70    |
| 2  | 機械     | 16.60    |
| 3  | 電気機器   | 14.44    |
| 4  | 輸送用機器  | 12.02    |
| 5  | 銀行業    | 10.44    |

## その他資産の投資状況

| 資産の種類        | 投資比率 (%) |
|--------------|----------|
| 株価指数先物取引(買建) | 10.67    |

## 年間収益率の推移



※ファンドの収益率は、税引前の分配金を再投資したものとみなして計算しております。

※ファンドの収益率は、暦年ベースで表示しています。ただし、2020年は設定日から年末までの収益率、2026年は年初から基準日までの収益率を表示しています。

※当ファンドにはベンチマークはありません。

上記は、あくまで過去の運用実績であり、将来の投資成果をお約束するものではありません。  
委託会社のホームページ等で運用状況を開示します。

○上記は、あくまで過去の運用実績であり、将来の投資成果をお約束するものではありません。  
委託会社のホームページ等で運用状況を開示します。

## 第2【管理及び運営】

### 1【申込(販売)手続等】

取得の申込みは、原則として販売会社の毎営業日の午後3時30分までに、販売会社所定の方法で行われます。取得申込みが行われ、かつ、取得申込みの受付にかかる販売会社所定の事務手続きが完了したものを当日の受付分とします。

なお、販売会社によっては異なる場合がありますので、くわしくは販売会社にお問い合わせ下さい。当ファンドでは、収益の分配がなされた場合に収益分配金を受領する「分配金受取コース」(販売会社により名称が異なる場合があります。以下同じ。)と収益分配金を税引後で再投資する「自動継続投資コース」のどちらかを選択することとなります。販売会社によっては、どちらか一方のみの取扱いとなる場合があります。詳しくは販売会社までお問い合わせください。

- 受益者と販売会社との間であらかじめ決められた一定の金額を一定期間毎に定時定額購入(積立)をすることができる場合があります。販売会社までお問い合わせ下さい。

また、委託会社は、金融商品取引所(金融商品取引法第2条第16項に規定する金融商品取引所および金融商品取引法第2条第8項第3号口に規定する外国金融商品市場をいいます。以下同じ。)等における取引の停止、外国為替取引の停止、決済機能の停止、投資対象国における非常事態(金融危機、デフォルト、重大な政策変更や資産凍結を含む規制の導入、自然災害、クーデターや重大な政治体制の変更、戦争等)による市場の閉鎖もしくは流動性の極端な減少等その他やむを得ない事情があるときは、受益権の取得申込みの受付を中止することおよび既に受付けた取得申込みを取消することができるものとします。

信託財産の効率的な運用に資するため必要があると委託会社が判断した場合、委託会社は、受益権の取得申込みの受付を制限または停止することができます。

受益権の取得申込者は販売会社に、取得申込みと同時にまたはあらかじめ、自己のために開設されたファンドの受益権の振替を行うための振替機関等の口座を示すものとし、当該口座に当該取得申込者に係る口数の増加の記載または記録が行われます。

なお、販売会社は、当該取得申込みの代金の支払いと引き換えに、当該口座に当該取得申込者に係る口数の増加の記載または記録を行うことができます。委託会社は、追加信託により分割された受益権について、振替機関等の振替口座簿への新たな記載または記録をするため社振法に定める事項の振替機関への通知を行うものとします。振替機関等は、委託会社から振替機関への通知があった場合、社振法の規定に従い、その備える振替口座簿への新たな記載または記録を行います。

受託会社は、追加信託により生じた受益権については追加信託のつど、振替機関の定める方法により、振替機関へ当該受益権に係る信託を設定した旨の通知を行います。

#### (1)申込単位

販売会社が定める単位

ただし、「自動継続投資コース」により収益分配金を税引後で再投資による取得申込については、1口単位とします。

#### (2)申込手数料

購入申込受付日の翌営業日の基準価額に申込口数を乗じて得た額に3.3%(税抜3.0%)を上限として販売会社が定める手数料率を乗じて得た額とします。詳しくは販売会社までお問い合わせください。購入時手数料は、商品説明及び販売の事務手続き等の対価として販売会社が受け取るものです。

#### (3)申込代金

取得申込みの受付日の翌営業日の基準価額に申込口数を乗じて得た額

#### (4) 払込期日

取得申込者は、申込代金を販売会社が定める所定の期日までに払込むものとします。

## 2 【換金(解約)手続等】

受益者は、自己に帰属する受益権につき、委託会社に対し換金(解約)の請求をすることができます。受益者が換金(解約)の請求をするときは、販売会社に対し、振替受益権をもって行うものとします。委託会社は、換金(解約)の請求を受け付けた場合には、信託契約の一部を解約します。

換金(解約)の請求の受付は、原則として販売会社の毎営業日の午後3時30分 までに、販売会社所定の方法で行われ、かつ、換金(解約)受付に係る販売会社所定の事務手続きが完了したものを当日の受付分とします。

なお、販売会社によっては異なる場合がありますので、くわしくは販売会社にお問い合わせ下さい。なお、信託財産の資金管理を円滑に行うため、大口の換金請求に制限を設ける場合があります。換金(解約)の請求を行う受益者は、その口座が開設されている振替機関等に対して当該受益者の請求に係る信託契約の一部解約を委託会社が行うのと引き換えに、当該一部解約に係る受益権の口数と同口数の抹消の申請を行うものとし、社振法の規定に従い当該振替機関等の口座において当該口数の減少の記載または記録が行われます。

なお、受益者が換金(解約)の請求をするときは、委託会社または販売会社に対し振替受益権をもって行うものとします。

金融商品取引所等における取引の停止、外国為替取引の停止、決済機能の停止、投資対象国における非常事態(金融危機、デフォルト、重大な政策変更や資産凍結を含む規制の導入、自然災害、クーデターや重大な政治体制の変更、戦争等)による市場の閉鎖もしくは流動性の極端な減少等その他やむを得ない事情があるときは、換金請求の受付を中止することおよび既に受付けた換金請求の受付を取り消すことがあります。換金請求の受付が中止された場合には、受益者は当該受付中止以前に行った当日の換金請求を撤回できます。ただし、受益者がその換金請求を撤回しない場合の解約価額は、当該受付中止を解除した後の最初の基準価額の計算日に換金請求を受付けたものとして、下記に準じて計算した価額とします。

#### (1) 解約単位

販売会社が定める単位

#### (2) 解約価額

解約価額は、解約請求の受付日の翌営業日の基準価額から信託財産留保額を差し引いた額とします。

#### (3) 信託財産留保額

解約請求の受付日の翌営業日の基準価額に対して0.3%の率を乗じて得た額とします。

#### (4) 解約代金の受渡日

解約代金は、原則として解約請求の受付日より起算して5営業日目から販売会社において受益者に支払います。

### 3 【資産管理等の概要】

#### (1) 【資産の評価】

##### 基準価額の算出方法

基準価額とは、信託財産に属する資産を法令および一般社団法人資産運用業協会規則に従って時価または一部償却原価法により評価して得た信託財産の資産総額から負債総額を控除した金額（「純資産総額」といいます。）を、計算日における受益権総口数で除した金額をいいます（基準価額は、便宜上1万口単位で表示される場合があります。）。

##### 主な投資対象の評価方法

##### (イ) マザーファンド受益証券

原則として、当ファンドの基準価額計算日の前営業日の基準価額で評価します。

##### (ロ) 株式

原則として、当該株式が上場されている金融商品取引所における当ファンドの基準価額計算日の最終相場で評価します。

なお、外貨建資産は、原則として基準価額計算日の対顧客電信売買相場の仲値で円換算を行いません。

##### 基準価額の算出頻度

委託会社の毎営業日において算出されます。

##### 基準価額の照会方法

基準価額の照会先は、販売会社または以下の通りです。

マネックス・アセットマネジメント株式会社

ホームページ：<https://www.monex-am.co.jp/>

電話番号：03-6441-3964（受付時間：営業日の午前9時から午後5時まで）

#### (2) 【保管】

該当事項はありません。

#### (3) 【信託期間】

信託期間は、2020年6月25日から無期限とします。

#### (4) 【計算期間】

この信託の計算期間は、毎年3月11日から翌年3月10日までとすることを原則とします。

各計算期間終了日に該当する日（以下「該当日」といいます。）が休業日のとき、各計算期間終了日は該当日の翌営業日とし、その翌日より次の計算期間が開始されるものとします。

#### (5) 【その他】

##### 償還条件等

(イ) 委託会社は、信託期間中において、受益権の口数が10億口を下ることとなった場合もしくはこの信託契約を解約することが受益者のため有利であると認めるときまたはやむを得ない事情が発生したときは、受託会社と合意のうえ、この信託契約を解約し、信託を終了させることができます。この場合において、委託会社は、あらかじめ、解約しようとする旨を監督官庁に届け出ます。

(ロ) 委託会社は、上記(イ)の事項について、書面による決議（以下「書面決議」といいます。）を行います。この場合において、あらかじめ、書面決議の日および信託契約の解約の理由等の事項を定め、当該決議の日の2週間前までに、この信託契約に係る知れている受益者に対し、書面をもってこれらの事項を記載した書面決議の通知を發します。

- (八) 書面決議において、受益者(委託会社を除きます。)は受益権の口数に応じて、議決権を有し、これを行行使することができます。なお、知れている受益者が議決権を行行使しないときは、当該知れている受益者は書面決議について賛成するものとみなします。
- (二) 書面決議は議決権を行行使することができる受益者の議決権の3分の2以上に当たる多数をもって行います。
- (ホ) 上記(ロ)から(二)までの取扱いは、委託会社が信託契約の解約について提案をした場合において、当該提案につき、当ファンドすべての受益者が書面または電磁的記録により同意の意思表示をしたときには適用しません。また、信託財産の状態に照らし、真にやむを得ない事情が生じている場合にあつて、上記(ロ)から(二)までの取扱いを行うことが困難な場合にも適用しません。
- (ヘ) 委託会社は、監督官庁より信託契約の解約の命令を受けたときは、その命令に従い、信託契約を解約し信託を終了させます。
- (ト) 委託会社が監督官庁より登録の取消を受けたとき、解散したときまたは業務を廃止したときは、委託会社は、信託契約を解約し、信託を終了させます。
- (チ) 監督官庁がこの信託契約に関する委託会社の業務を他の投資信託委託会社に引継ぐことを命じたときは、この信託契約は、下記(ロ)に規定する書面決議が否決された場合を除き、当該投資信託委託会社と受託会社との間において存続します。
- (リ) 受託会社が委託会社の承諾を受けてその任務を辞任した場合、または委託会社もしくは受益者が裁判所に受託会社の解任を申立て裁判所が受託会社を解任した場合、委託会社が新受託会社を選任できないときは、委託会社はこの信託契約を解約し、信託を終了させます。

#### 信託約款の変更

- (イ) 委託会社は、受益者の利益のため必要と認めるときまたはやむを得ない事情が発生したときは、受託会社と合意の上、この信託約款を変更することまたはこの信託と他の信託との併合(投資信託及び投資法人に関する法律第16条第2号に規定する「委託者指図型投資信託の併合」をいいます。以下、同じ。)を行うことができるものとし、あらかじめ、変更または併合しようとする旨およびその内容を監督官庁に届け出るものとし、なお(イ)から(ト)に定める以外の方法によって変更することができないものとし、
- (ロ) 委託会社は、(イ)の事項((イ)の変更事項にあつては、その内容が重大なものに該当する場合に限り、(イ)の併合事項にあつてはその併合が受益者の利益に及ぼす影響が軽微なものに該当する場合を除きます。以下、合わせて「重大な約款の変更等」といいます。)について、書面決議を行います。この場合において、あらかじめ、書面決議の日ならびに重大な約款の変更等の内容およびその理由等の事項を定め、当該決議の日の2週間前までに、この信託約款に係る知れている受益者に対し、書面をもってこれらの事項を記載した書面決議の通知を発送します。
- (ハ) (ロ)の書面決議において、受益者(委託会社およびこの信託の信託財産にこの信託の受益権が属するときの当該受益権に係る受益者としての受託会社を除きます。以下、(ハ)において同じ。)は受益権の口数に応じて、議決権を有し、これを行行使することができます。なお、知れている受益者が議決権を行行使しないときは、当該知れている受益者は書面決議について賛成するものとみなします。
- (二) (ロ)の書面決議は議決権を行行使することができる受益者の議決権の3分の2以上に当たる多数をもって行います。
- (ホ) 書面決議の効力は、この信託のすべての受益者に対してその効力を生じます。
- (ヘ) (ロ)から(ホ)までの規定は、委託会社が重大な約款の変更等について提案をした場合において、当該提案につき、この信託約款に係るすべての受益者が書面または電磁的記録により同意の意思表示をしたときは適用しません。
- (ト) (イ)から(ヘ)までの規定にかかわらず、この投資信託において併合の書面決議が可決された場合にあつても、当該併合に係る一または複数の他の投資信託において当該併合の書面決議が否決された場合は、当該他の投資信託との併合を行うことはできません。

## 他の受益者の氏名等の開示の請求の制限

当ファンドの受益者は、委託会社または受託会社に対し、次に掲げる事項の開示の請求を行うことはできません。

(イ)他の受益者の氏名または名称および住所

(ロ)他の受益者が有する受益権の内容

### 反対受益者の受益権買取請求の不適用

当ファンドは、受益者が自己に帰属する受益権につき、一部解約の実行の請求を行ったときは、委託会社が信託契約の一部の解約をすることにより当該請求に応じ、当該受益権の公正な価格が当該受益者に一部解約金として支払われることとなる委託者指図型投資信託に該当するため、信託契約の解約または重大な約款の変更等を行う場合において、投資信託及び投資法人に関する法律第18条第1項に定める反対受益者による受益権買取請求の規定の適用を受けません。

### 関係法人との契約の更改

委託会社と販売会社との間で締結された「投資信託受益権の募集・販売の取扱い等に関する契約」の契約期間は、契約締結日から1年とします。ただし、双方から契約満了日3ヵ月前までに特段の意思表示のないときは、さらに1年間延長するものとし、その後も同様とします。

### 公告

委託会社が受益者に対してする公告は、電子公告の方法により行い、次のアドレスに掲載します。

<https://www.monex-am.co.jp/>

なお、電子公告による公告をすることができない事故その他やむを得ない事由が生じた場合の公告は、日本経済新聞に掲載します。

### 信託事務の委託

受託会社は、当ファンドに係る信託事務の処理の一部について日本マスタートラスト信託銀行株式会社と再信託契約を締結し、これを委託します。その場合には、再信託に係る契約書類に基づいて所定の事務を行います。

### 運用報告書

委託会社は、ファンドの決算時及び償還時に、運用経過のほか、信託財産の内容、有価証券売買状況などを記載した運用報告書(全体版)および運用報告書(全体版)の記載事項のうち重要なものを記載した交付運用報告書を作成します。

交付運用報告書は、原則としてあらかじめ受益者が申し出た住所に販売会社を通じて交付します。この交付に代えて、当該運用報告書に記載すべき事項を電磁的方法により提供することができます。この場合において、委託者は、運用報告書を交付したものとみなします。

運用報告書(全体版)については、委託会社のホームページに掲載します。なお、受益者から運用報告書(全体版)の交付の請求があった場合には、当該受益者にこれを交付します。

## 4 【受益者の権利等】

受益者の有する主な権利は以下の通りです。

### (1) 収益分配金受領権

受益者は、収益分配金を持ち分に応じて受領する権利を有します。

収益分配金は、税金を差し引いた後、原則として決算日から起算して5営業日までに支払いを開始します。

ただし、受益者が収益分配金支払開始日から5年間支払いを請求しないときは、その権利を失い、委託会社が受託会社から交付を受けた金銭は、委託会社に帰属します。

### (2) 償還金受領権

受益者は、償還金を持ち分に応じて受領する権利を有します。

償還金は、信託終了日後1ヵ月以内の委託会社の指定する日から、販売会社において、受益者に支払います。

ただし、受益者が償還金支払開始日から10年間支払いを請求しないときは、その権利を失い、委託会社が受託会社から交付を受けた金銭は、委託会社に帰属します。

### (3) 一部換金(解約)請求権

受益者は、自己に帰属する受益権について、一部換金(解約)の請求をする権利を有します。

なお、換金には制限があります。詳細については、「第2 管理及び運営 2 換金(解約)手続等」を参照してください。

### (4) 帳簿書類の閲覧・謄写の請求権

受益者は、委託会社に対し、その営業時間内に当該受益者に係る信託財産に関する帳簿書類の閲覧または謄写を請求することができます。

### 第3【ファンドの経理状況】

1．当ファンドの財務諸表は、「財務諸表等の用語、様式及び作成方法に関する規則」（昭和38年大蔵省令第59号）並びに同規則第2条の2の規定により、「投資信託財産の計算に関する規則」（平成12年総理府令第133号）に基づいて作成しております。

なお、財務諸表に記載している金額は、円単位で表示しております。

2．当ファンドは、金融商品取引法第193条の2第1項の規定に基づき、第6期計算期間（2025年3月11日から2026年3月10日まで）の財務諸表について、PwC Japan有限責任監査法人による監査を受けております。

## 1【財務諸表】

## 【マネックス・アクティビスト・ファンド】

## (1)【貸借対照表】

|                 | 第5期<br>(2025年3月10日現在)<br>金額(円) | 第6期<br>(2026年3月10日現在)<br>金額(円) |
|-----------------|--------------------------------|--------------------------------|
| <b>資産の部</b>     |                                |                                |
| 流動資産            |                                |                                |
| コール・ローン         | 437,200,000                    | -                              |
| 親投資信託受益証券       | 22,745,774,089                 | 51,206,727,238                 |
| 未収入金            | 65,898,069                     | 3,087,884,752                  |
| 流動資産合計          | 23,248,872,158                 | 54,294,611,990                 |
| 資産合計            | 23,248,872,158                 | 54,294,611,990                 |
| <b>負債の部</b>     |                                |                                |
| 流動負債            |                                |                                |
| 未払解約金           | 65,898,069                     | 32,884,752                     |
| 未払受託者報酬         | 3,631,805                      | 7,106,651                      |
| 未払委託者報酬         | 429,251,775                    | 3,042,930,173                  |
| その他未払費用         | 1,402,077                      | 1,404,636                      |
| 流動負債合計          | 500,183,726                    | 3,084,326,212                  |
| 負債合計            | 500,183,726                    | 3,084,326,212                  |
| <b>純資産の部</b>    |                                |                                |
| 元本等             |                                |                                |
| 元本              | 12,118,366,021                 | 17,830,117,951                 |
| 剰余金             |                                |                                |
| 期末剰余金又は期末欠損金( ) | 10,630,322,411                 | 33,380,167,827                 |
| (分配準備積立金)       | 5,244,953,809                  | 17,032,139,593                 |
| 元本等合計           | 22,748,688,432                 | 51,210,285,778                 |
| 純資産合計           | 22,748,688,432                 | 51,210,285,778                 |
| 負債純資産合計         | 23,248,872,158                 | 54,294,611,990                 |

## （２）【損益及び剰余金計算書】

|   | 第5期<br>（自 2024年3月12日<br>至 2025年3月10日）<br>金額（円） | 第6期<br>（自 2025年3月11日<br>至 2026年3月10日）<br>金額（円） |
|---|--|--|
| 営業収益                                      |  |  |
| 受取利息                                      | 3,456  | 26,017   |
| 有価証券売買等損益                                 | 3,272,439,778                                  | 19,336,419,048                                 |
| 営業収益合計                                    | 3,272,443,234                                  | 19,336,445,065                                 |
| 営業費用                                      |  |  |
| 支払利息                                      | 1,222  | -  |
| 受託者報酬                                     | 7,086,465                                      | 11,682,363                                     |
| 委託者報酬                                     | 1,040,165,322                                  | 4,727,329,358                                  |
| その他費用                                     | 2,444,363                                      | 2,595,085                                      |
| 営業費用合計                                    | 1,049,697,372                                  | 4,741,606,806                                  |
| 営業利益又は営業損失（ ）                             | 2,222,745,862                                  | 14,594,838,259                                 |
| 経常利益又は経常損失（ ）                             | 2,222,745,862                                  | 14,594,838,259                                 |
| 当期純利益又は当期純損失（ ）                           | 2,222,745,862                                  | 14,594,838,259                                 |
| 一部解約に伴う当期純利益金額の分配額又は一部解約に伴う当期純損失金額の分配額（ ） | 271,454,922                                    | 1,636,644,375                                  |
| 期首剰余金又は期首欠損金（ ）                           | 7,658,039,375                                  | 10,630,322,411                                 |
| 剰余金増加額又は欠損金減少額                            | 3,064,053,553                                  | 13,468,609,505                                 |
| 当期一部解約に伴う剰余金増加額又は欠損金減少額                   | -  | -  |
| 当期追加信託に伴う剰余金増加額又は欠損金減少額                   | 3,064,053,553                                  | 13,468,609,505                                 |
| 剰余金減少額又は欠損金増加額                            | 2,043,061,457                                  | 3,676,957,973                                  |
| 当期一部解約に伴う剰余金減少額又は欠損金増加額                   | 2,043,061,457                                  | 3,676,957,973                                  |
| 当期追加信託に伴う剰余金減少額又は欠損金増加額                   | -  | -  |
| 分配金                                       | -  | -  |
| 期末剰余金又は期末欠損金（ ）                           | 10,630,322,411                                 | 33,380,167,827                                 |

## (3) 【注記表】

## (重要な会計方針に係る事項に関する注記)

|                    |   |
|--------------------|---|
| 1. 有価証券の評価基準及び評価方法 | 親投資信託受益証券<br>移動平均法に基づき、原則として時価で評価しております。<br>時価評価にあたっては、親投資信託受益証券の基準価額に基づいて評価しております。 |
|--------------------|---|

## (重要な会計上の見積りに関する注記)

| 第5期<br>(2025年3月10日現在)   | 第6期<br>(2026年3月10日現在) |
|---|-----------------------|
| 当計算期間の財務諸表の作成にあたって行った会計上の見積りが当計算期間の翌計算期間の財務諸表に重要な影響を及ぼすリスクは識別していないため、注記を省略しております。 | 同左                    |

## (貸借対照表に関する注記)

| 区分        | 第5期<br>(2025年3月10日現在) | 第6期<br>(2026年3月10日現在) |
|-----------|-----------------------|-----------------------|
| 1. 期首元本額  | 11,105,424,562円       | 12,118,366,021円       |
| 期中追加設定元本額 | 3,934,747,799円        | 9,454,979,847円        |
| 期中一部解約元本額 | 2,921,806,340円        | 3,743,227,917円        |
| 2. 受益権の総数 | 12,118,366,021口       | 17,830,117,951口       |

## (損益及び剰余金計算書に関する注記)

| 区分          | 第5期<br>(自 2024年3月12日<br>至 2025年3月10日)   | 第6期<br>(自 2025年3月11日<br>至 2026年3月10日)  |
|-------------|---|--|
| 1. 分配金の計算過程 | 計算期間末における配当等収益から費用を控除した額(270,332,733円)、有価証券売買等損益から費用を控除し、繰越欠損金を補填した額(1,680,958,207円)、信託約款に規定される収益調整金(5,385,368,602円)及び分配準備積立金(3,293,662,869円)より分配対象額は10,630,322,411円(1万口当たり8,772.08円)ですが、分配を行っておりません。 | 計算期間末における配当等収益から費用を控除した額(523,152,710円)、有価証券売買等損益から費用を控除し、繰越欠損金を補填した額(12,435,041,174円)、信託約款に規定される収益調整金(16,348,028,234円)及び分配準備積立金(4,073,945,709円)より分配対象額は33,380,167,827円(1万口当たり18,721.23円)ですが、分配を行っておりません。 |

## （金融商品に関する注記）

## 金融商品の状況に関する事項

| 区分                       | 第5期<br>（自 2024年3月12日<br>至 2025年3月10日）   | 第6期<br>（自 2025年3月11日<br>至 2026年3月10日） |
|--------------------------|---|---------------------------------------|
| 1. 金融商品に対する取組方針          | 当ファンドは、証券投資信託であり、信託約款に規定する「運用の基本方針」に従い、有価証券等の金融商品に対して投資として運用することを目的としております。   | 同左                                    |
| 2. 金融商品の内容及び当該金融商品に係るリスク | 当ファンドが保有する金融商品の種類は、有価証券、コール・ローン等の金銭債権及び金銭債務であります。当ファンドが保有する有価証券の詳細は「附属明細表」に記載しております。なお、当ファンドは親投資信託受益証券を通じて有価証券に投資しております。これらは、市場リスク（価格変動リスク、金利変動リスク）、信用リスク、及び流動性リスクを有しております。 | 同左                                    |
| 3. 金融商品に係るリスク管理体制        | 運用担当部署から独立した運用リスク管理担当部署がリスクを把握、管理し、運用担当部署への是正指示を行うなど、適切な管理を行っております。また、運用リスク管理の結果については定期的にリスク管理に関する会議体等に報告をしております。   | 同左                                    |

## 金融商品の時価等に関する事項

| 区分                         | 第5期<br>(2025年3月10日現在)   | 第6期<br>(2026年3月10日現在) |
|----------------------------|---|-----------------------|
| 1. 貸借対照表計上額、時価及びその差額       | 貸借対照表上の金融商品は原則としてすべて時価で評価しているため、貸借対照表計上額と時価との差額はありません。  | 同左                    |
| 2. 時価の算定方法                 | (1)有価証券<br>(重要な会計方針に係る事項に関する注記)にて記載しております。<br>(2)デリバティブ取引<br>該当事項はありません。<br>(3)上記以外の金融商品<br>上記以外の金融商品(コール・ローン等の金銭債権及び金銭債務)は短期間で決済されるため、時価は帳簿価額と近似していることから、当該帳簿価額を時価としております。 | 同左                    |
| 3. 金融商品の時価等に関する事項についての補足説明 | 金融商品の時価の算定においては一定の前提条件等を採用しているため、異なる前提条件等によった場合、当該価額が異なることもあります。  | 同左                    |

## (有価証券に関する注記)

## 売買目的有価証券

| 種類        | 第5期<br>(2025年3月10日現在)    | 第6期<br>(2026年3月10日現在)    |
|-----------|--------------------------|--------------------------|
|           | 当計算期間の損益に含まれた<br>評価差額(円) | 当計算期間の損益に含まれた<br>評価差額(円) |
| 親投資信託受益証券 | 2,777,099,649            | 15,982,040,671           |
| 合計        | 2,777,099,649            | 15,982,040,671           |

## (デリバティブ取引等に関する注記)

該当事項はありません。

## (関連当事者との取引に関する注記)

該当事項はありません。

## (1口当たり情報に関する注記)

|                           | 第5期<br>(2025年3月10日現在) | 第6期<br>(2026年3月10日現在) |
|---------------------------|-----------------------|-----------------------|
| 1口当たり純資産額<br>(1万口当たり純資産額) | 1.8772円<br>(18,772円)  | 2.8721円<br>(28,721円)  |

**（４）【附属明細表】**

## 第１ 有価証券明細表

## （１）株式

該当事項はありません。

## （２）株式以外の有価証券

| 種類        | 銘柄                    | 券面総額<br>（口数）   | 評価額<br>（円）     | 備考 |
|-----------|-----------------------|----------------|----------------|----|
| 親投資信託受益証券 | マネックス・アクティビスト・マザーファンド | 11,910,757,173 | 51,206,727,238 |    |
| 親投資信託受益証券 | 合計                    | 11,910,757,173 | 51,206,727,238 |    |
| 合計        |                       |                | 51,206,727,238 |    |

（注）親投資信託受益証券における券面総額欄の数値は、証券数を表示しております。

## 第２ 信用取引契約残高明細表

該当事項はありません。

## 第３ デリバティブ取引及び為替予約取引の契約額等及び時価の状況表

該当事項はありません。

（参考）

当ファンドは、「マネックス・アクティビスト・マザーファンド」受益証券を主要投資対象としており、貸借対照表の資産の部に計上された「親投資信託受益証券」は、すべて同親投資信託の受益証券であります。

同親投資信託の状況は以下の通りであります。

なお、以下に記載した状況は監査の対象外となっております。

「マネックス・アクティビスト・マザーファンド」の状況

貸借対照表

|              |  | (2026年3月10日現在) |
|--------------|--|----------------|
|              |  | 金額(円)          |
| <b>資産の部</b>  |  |                |
| 流動資産         |  |                |
| コール・ローン      |  | 4,940,943,050  |
| 株式           |  | 54,786,618,450 |
| 派生商品評価勘定     |  | 120,518,580    |
| 未収入金         |  | 101,147,105    |
| 未収配当金        |  | 103,250,250    |
| 差入委託証拠金      |  | 240,657,647    |
| 流動資産合計       |  | 60,293,135,082 |
| 資産合計         |  | 60,293,135,082 |
| <b>負債の部</b>  |  |                |
| 流動負債         |  |                |
| 未払金          |  | 224,587,983    |
| 未払解約金        |  | 3,393,884,752  |
| 流動負債合計       |  | 3,618,472,735  |
| 負債合計         |  | 3,618,472,735  |
| <b>純資産の部</b> |  |                |
| 元本等          |  |                |
| 元本           |  | 13,182,662,223 |
| 剰余金          |  |                |
| 剰余金又は欠損金( )  |  | 43,492,000,124 |
| 元本等合計        |  | 56,674,662,347 |
| 純資産合計        |  | 56,674,662,347 |
| 負債純資産合計      |  | 60,293,135,082 |

## 注記表

## （重要な会計方針に係る事項に関する注記）

|                       |  |
|-----------------------|--|
| 1. 有価証券の評価基準及び評価方法    | 株式<br>移動平均法に基づき、原則として時価で評価しております。<br>時価評価にあたっては、金融商品取引所等における最終相場（最終相場のないものについては、それに準ずる価額）、又は金融商品取引業者等から提示される気配相場に基づいて評価しております。 |
| 2. デリバティブ等の評価基準及び評価方法 | 先物取引<br>個別法に基づき、原則として時価で評価しております。<br>時価評価にあたっては、原則として、計算日に知りうる直近の日の主たる金融商品取引所等の発表する清算値段又は最終相場によっております。                         |
| 3. 収益及び費用の計上基準        | 受取配当金<br>原則として、株式の配当落ち日において、確定配当金額又は予想配当金額を計上しております。   |

## （重要な会計上の見積りに関する注記）

|   |  |
|---|--|
| (2026年3月10日現在)  |  |
| 開示対象ファンドの当計算期間の財務諸表の作成にあたって行った会計上の見積りが開示対象ファンドの当計算期間の翌計算期間の財務諸表に重要な影響を及ぼすリスクは識別していないため、注記を省略しております。 |  |

## （貸借対照表に関する注記）

| 区分                                    | (2026年3月10日現在)  |
|---------------------------------------|-----------------|
| 1. 本報告書における開示対象ファンドの期首における当該親投資信託の元本額 | 10,061,790,093円 |
| 同期中追加設定元本額                            | 7,078,892,419円  |
| 同期中一部解約元本額                            | 3,958,020,289円  |
| 元本の内訳                                 |                 |
| ファンド名                                 |                 |
| マネックス・アクティビスト・ファンド                    | 11,910,757,173円 |
| ジャパン・カタリスト・ファンド（一般投資家私募）              | 1,271,905,050円  |
| 計                                     | 13,182,662,223円 |
| 2. 受益権の総数                             | 13,182,662,223口 |

## （金融商品に関する注記）

## 金融商品の状況に関する事項

| 区分                       | (自 2025年3月11日<br>至 2026年3月10日)  |
|--------------------------|---|
| 1. 金融商品に対する取組方針          | 当ファンドは、証券投資信託であり、信託約款に規定する「運用の基本方針」に従い、有価証券等の金融商品に対して投資として運用することを目的としております。   |
| 2. 金融商品の内容及び当該金融商品に係るリスク | 当ファンドが保有する金融商品の種類は、有価証券、デリバティブ取引、コール・ローン等の金銭債権及び金銭債務であります。当ファンドが保有する有価証券の詳細は「附属明細表」に記載しております。これらは、市場リスク（価格変動リスク、金利変動リスク）、信用リスク、及び流動性リスクを有しております。<br>また、当ファンドの利用しているデリバティブ取引は、株価指数先物取引であります。当該デリバティブ取引は、信託財産が運用対象とする資産の価格変動リスクの低減及び信託財産に属する資産の効率的な運用に資する事を目的としており、株価の変動によるリスクを有しております。 |
| 3. 金融商品に係るリスク管理体制        | 運用担当部署から独立した運用リスク管理担当部署がリスクを把握、管理し、運用担当部署への是正指示を行うなど、適切な管理を行っております。また、運用リスク管理の結果については定期的にリスク管理に関する会議体等に報告をしております。   |

## 金融商品の時価等に関する事項

| 区分                         | (2026年3月10日現在)   |
|----------------------------|--|
| 1. 貸借対照表計上額、時価及びその差額       | 貸借対照表上の金融商品は原則としてすべて時価で評価しているため、貸借対照表計上額と時価との差額はありません。   |
| 2. 時価の算定方法                 | (1)有価証券<br>(重要な会計方針に係る事項に関する注記)にて記載しております。<br>(2)デリバティブ取引<br>(デリバティブ取引等に関する注記)にて記載しております。<br>(3)上記以外の金融商品<br>上記以外の金融商品（コール・ローン等の金銭債権及び金銭債務）は短期間で決済されるため、時価は帳簿価額と近似していることから、当該帳簿価額を時価としております。 |
| 3. 金融商品の時価等に関する事項についての補足説明 | 金融商品の時価の算定においては一定の前提条件等を採用しているため、異なる前提条件等によった場合、当該価額が異なることもあります。<br>また、デリバティブ取引に関する契約額等については、あくまでもデリバティブ取引における名目的な契約額であり、当該金額自体がデリバティブ取引に係る市場リスクを示すものではありません。                                |

## （有価証券に関する注記）

## 売買目的有価証券

| 種類 | (2026年3月10日現在)       |  |
|----|----------------------|--|
|    | 当計算期間の損益に含まれた評価差額（円） |  |
| 株式 | 14,197,062,262       |  |
| 合計 | 14,197,062,262       |  |

## （デリバティブ取引等に関する注記）

## 株式関連

| 種類                 | (2026年3月10日現在) |     |               |             |
|--------------------|----------------|-----|---------------|-------------|
|                    | 契約額等（円）        | うち  |               | 時価（円）       |
|                    |                | 1年超 |               |             |
| 市場取引<br>先物取引<br>買建 | 4,695,356,220  | -   | 4,816,020,000 | 120,663,780 |
| 合計                 | 4,695,356,220  | -   | 4,816,020,000 | 120,663,780 |

## （注）時価の算定方法

## 株価指数先物取引

1. 株価指数先物取引の時価においては、以下のように評価しております。  
原則として計算日に知りうる直近の日の主たる取引所の発表する清算値段又は最終相場で評価しております。
2. 株価指数先物取引の残高は、契約額ベースで表示しております。
3. 契約額等には手数料相当額を含んでおりません。
4. 契約額等及び時価の合計欄の金額は、各々の合計金額であります。  
上記取引で、ヘッジ会計が適用されているものではありません。

## （関連当事者との取引に関する注記）

該当事項はありません。

## （1口当たり情報に関する注記）

| (2026年3月10日現在)            |                      |
|---------------------------|----------------------|
| 1口当たり純資産額<br>(1万口当たり純資産額) | 4.2992円<br>(42,992円) |

## 附属明細表

## 第1 有価証券明細表

## (1) 株式

2026年3月10日現在

| 銘柄      | 株式数       | 評価額（円）   |               | 備考 |
|---------|-----------|----------|---------------|----|
|         |           | 単価       | 金額            |    |
| ローム     | 1,353,600 | 3,295.00 | 4,460,112,000 |    |
| 大日本印刷   | 1,403,500 | 3,030.00 | 4,252,605,000 |    |
| I H I   | 1,015,400 | 3,835.00 | 3,894,059,000 |    |
| 東宝      | 2,179,900 | 1,617.00 | 3,524,898,300 |    |
| T O T O | 607,600   | 5,715.00 | 3,472,434,000 |    |

（注）主要 5 銘柄を記載しております。全投資銘柄の合計評価金額は 54,786,618,450円となります。

## (2) 株式以外の有価証券

該当事項はありません。

## 第2 信用取引契約残高明細表

該当事項はありません。

## 第3 デリバティブ取引及び為替予約取引の契約額等及び時価の状況表

（デリバティブ取引等に関する注記）にて記載しております。

## 2【ファンドの現況】

## 【純資産額計算書】

(2026年3月末日現在)

|                |                 |
|----------------|-----------------|
| 資産総額           | 48,183,248,378円 |
| 負債総額           | 145,074,389円    |
| 純資産総額（ - ）     | 48,038,173,989円 |
| 発行済数量          | 17,977,290,652口 |
| 1口当たり純資産額（ / ） | 2.6722円         |

(参考)

マネックス・アクティビスト・マザーファンド

(2026年3月末日現在)

|                |                 |
|----------------|-----------------|
| 資産総額           | 53,900,957,467円 |
| 負債総額           | 708,123,769円    |
| 純資産総額（ - ）     | 53,192,833,698円 |
| 発行済数量          | 13,281,497,240口 |
| 1口当たり純資産額（ / ） | 4.0050円         |

## 第4【内国投資信託受益証券事務の概要】

### (1)名義書換等

該当事項はありません。

### (2)受益者名簿

該当事項はありません。

### (3)受益者に対する特典

該当事項はありません。

### (4)受益権の譲渡および譲渡制限

ファンドの受益権の帰属は、振替機関等の振替口座簿に記載または記録されることにより定まります。委託会社は、この信託の受益権を取り扱う振替機関が社振法の規定により主務大臣の指定を取消された場合または当該指定が効力を失った場合であって、当該振替機関の振替業を承継する者が存在しない場合その他やむを得ない事情がある場合を除き、当該振替受益権を表示する受益証券を発行しません。

なお、受益者は、委託会社がやむを得ない事情等により受益証券を発行する場合を除き、無記名式受益証券から記名式受益証券への変更の請求、記名式受益証券から無記名式受益証券への変更の請求、受益証券の再発行の請求を行わないものとします。

#### 受益権の譲渡

(イ)受益者は、その保有する受益権を譲渡する場合には、当該受益者の譲渡の対象とする受益権が記載または記録されている振替口座簿に係る振替機関等に振替の申請をするものとします。

(ロ)当該申請のある場合には、当該振替機関等は、当該譲渡に係る譲渡人の保有する受益権の口数の減少および譲受人の保有する受益権の口数の増加につき、その備える振替口座簿に記載または記録するものとします。ただし、当該振替機関等が振替先口座を開設したものでない場合には、譲受人の振替先口座を開設した他の振替機関等（当該他の振替機関等の上位機関を含みます。）に社振法の規定に従い、譲受人の振替先口座に受益権の口数の増加の記載または記録が行われるよう通知するものとします。

(ハ)前記(イ)の振替について、委託会社は、当該受益者の譲渡の対象とする受益権が記載または記録されている振替口座簿に係る振替機関等と譲受人の振替先口座を開設した振替機関等が異なる場合等において、委託会社が必要と認めるときまたはやむをえない事情があると判断したときは、振替停止日や振替停止期間を設けることができます。

#### 受益権の譲渡制限及び譲渡の対抗要件

譲渡制限はありません。ただし、受益権の譲渡は、振替口座簿への記載または記録によらなければ、委託会社および受託会社に対抗することができません。

#### 受益権の再分割

委託会社は、受託会社と協議の上、社振法に定めるところに従い、一定日現在の受益権を均等に再分割できるものとします。

#### 償還金

償還金は、原則として、償還日において振替機関等の振替口座簿に記載または記録されている受益者に支払います。

#### 質権口記載又は記録の受益権の取り扱いについて

振替機関等の振替口座簿の質権口に記載または記録されている受益権に係る収益分配金の支払い、一部換金（解約）の実行の請求の受付、一部解約金および償還金の支払い等については、信託約款の規定によるほか、民法その他の法令等にしたがって取り扱われます。



## 第三部 【委託会社等の情報】

### 第1 【委託会社等の概況】

#### 1 【委託会社等の概況】

##### (1) 資本金の額等

2026年3月末現在、資本金は14億円です。なお、発行可能株式総数は100,000株であり、50,000株を発行済です。

過去5年間における主な資本金の増減  
該当事項はありません。

##### (2) 委託会社の機構

会社の意思決定機構

業務執行上重要な事項は、すべての取締役で組織される取締役会の決議をもって決定します。

取締役は、株主総会において選任され、その任期は選任後1年内に終了する事業年度のうち最終のものに関する定時株主総会の終結の時までです。

増員または欠員として選任された取締役の任期は、他の現任取締役の任期の満了の時までです。

取締役会は、その決議によって代表取締役を選定します。

取締役会は、法令に別段の定めがある場合を除き、代表取締役がこれを招集し、議長となります。

代表取締役に事故がある時は、あらかじめ取締役会の定めた順序により、他の取締役が取締役会を招集し、議長となります。

取締役会は、法令、定款等に定められた業務執行の重要事項を決定します。

取締役会の決議は、取締役の過半数が出席し、出席した取締役の過半数をもって行います。

投資運用の意思決定機構

委託会社では、運用に係る組織および権限と責任を明示するとともに、運用を行うにあたって遵守すべき基本的な事項を含め、運用とリスク管理を適正に行うことを目的とした運用等に係る規程を定めています。

ファンド運用に係る意思決定はこれらの規程に則り、商品戦略の決議、運用方針・運用計画の策定、有価証券の売買のプロセスを経て実行されます。

ファンドの商品戦略は、委託会社の投資哲学や市場環境等を勘案した上で策定・見直しされ、取締役会で決議されます。

ファンドの運用方針は運用担当部署において策定され、代表取締役社長を構成メンバーに含む投資戦略会議において報告されます。運用計画は、運用担当部署においてファンドの運用方針に基づいて策定されます。

個々の有価証券の売買は、トレーディング担当部署において運用担当部署の指図に従い執行されます。

運用担当部署から独立したリスク管理担当部署は、運用に関するパフォーマンス測定、リスク管理および法令・信託約款などの遵守状況等のモニタリングを実施します。この結果については、運用担当部署にフィードバックされ、必要に応じて是正されます。

委託会社は、受託会社または再信託受託会社については、その業務に関する委託会社の管理担当部署が、体制、業務執行能力、信用力等のモニタリング・評価を実施します。この結果は、委託会社の経営陣に報告され、必要に応じて是正が指示されます。

内部監査担当部署は、運用、管理等に関する委託会社の業務全般についてその健全性・適切性を担保するために、リスク管理、内部統制、ガバナンス・プロセスの適切性・有効性を検証・評価しま

す。問題点の改善方法の提言等も含めて評価結果を委託会社の経営陣に報告する内部監査態勢を構築しています。

上記の体制は、2026年3月末現在のものであり、将来変更される可能性があります。

## 2【事業の内容及び営業の概況】

「投資信託及び投資法人に関する法律」に定める投資信託委託会社である委託会社は、証券投資信託の設定を行うとともに「金融商品取引法」に定める金融商品取引業者としてその運用(投資運用業)等を行っています。また、「金融商品取引法」に定める投資助言業務を行っています。

2026年3月末現在、委託会社の運用する証券投資信託は次のとおりです(ただし、親投資信託を除きます。 )。

| 種類         | 本数  | 純資産総額(百万円) |
|------------|-----|------------|
| 追加型株式投資信託  | 41  | 654,006    |
| 単位型株式投資信託  | 39  | 148,001    |
| 単位型公社債投資信託 | 124 | 383,436    |
| 合計         | 204 | 1,185,443  |

百万円未満は四捨五入

### 3【委託会社等の経理状況】

(1) 委託会社であるマネックス・アセットマネジメント株式会社(以下「委託会社」という。)の財務諸表は、「財務諸表等の用語、様式及び作成方法に関する規則」(昭和38年大蔵省令第59号。以下「財務諸表等規則」という。)及び同規則第2条の規定に基づき、「金融商品取引業等に関する内閣府令」(平成19年内閣府令第52号)により作成しております。

また、委託会社の中間財務諸表は、財務諸表等規則並びに同規則第282条及び第306条の規定に基づき、「金融商品取引業等に関する内閣府令」(平成19年内閣府令第52号)により作成しております。

(2) 財務諸表及び中間財務諸表の記載金額は、千円未満の端数を切り捨てて記載しております。

(3) 委託会社は、金融商品取引法第193条の2第1項の規定に基づき、第10期事業年度(2024年4月1日から2025年3月31日まで)の財務諸表について、有限責任 あずさ監査法人の監査を受けております。

また、第11期事業年度に係る中間会計期間(2025年4月1日から2025年9月30日まで)の中間財務諸表について、有限責任 あずさ監査法人の中間監査を受けております。

## (1)【貸借対照表】

(単位:千円)

|           | 第9期<br>(2024年3月31日現在) |           | 第10期<br>(2025年3月31日現在) |           |
|-----------|-----------------------|-----------|------------------------|-----------|
| (資産の部)    |                       |           |                        |           |
| 流動資産      |                       |           |                        |           |
| 現金・預金     |                       | 84,220    |                        | 139,640   |
| 前払費用      |                       | 1,330     |                        | 2,991     |
| 未収委託者報酬   |                       | 243,332   |                        | 271,256   |
| 未収運用受託報酬  |                       | 175,357   |                        | 242,946   |
| その他       |                       | 4,868     |                        | 912       |
| 流動資産計     |                       | 509,109   |                        | 657,746   |
| 固定資産      |                       |           |                        |           |
| 有形固定資産    | 1                     | 2,787     | 1                      | 2,121     |
| 建物        |                       | 1,409     |                        | 1,255     |
| 器具備品      |                       | 1,378     |                        | 866       |
| 無形固定資産    |                       | 139,305   |                        | 122,220   |
| ソフトウェア    |                       | 122,077   |                        | 106,094   |
| ソフトウェア仮勘定 |                       | 17,228    |                        | 16,126    |
| 投資その他の資産  |                       | 32,097    |                        | 47,276    |
| 投資有価証券    |                       | 32,097    |                        | 31,084    |
| 長期前払費用    |                       | -         |                        | 3,758     |
| 繰延税金資産    |                       | -         |                        | 12,434    |
| 固定資産計     |                       | 174,190   |                        | 171,619   |
| 資産合計      |                       | 683,300   |                        | 829,365   |
| (負債の部)    |                       |           |                        |           |
| 流動負債      |                       |           |                        |           |
| 預り金       |                       | 4,684     |                        | 3,466     |
| 短期借入金     |                       | 80,000    |                        | -         |
| 未払金       |                       | 10,828    |                        | 3,950     |
| 未払手数料     |                       | 250,073   |                        | 287,649   |
| 未払費用      |                       | 31,092    |                        | 32,386    |
| 未払法人税等    |                       | 10,093    |                        | 40,175    |
| 未払消費税等    |                       | 10,447    |                        | 24,222    |
| 流動負債計     |                       | 397,219   |                        | 391,851   |
| 固定負債      |                       |           |                        |           |
| 繰延税金負債    |                       | 642       |                        | -         |
| 固定負債計     |                       | 642       |                        | -         |
| 負債合計      |                       | 397,861   |                        | 391,851   |
| (純資産の部)   |                       |           |                        |           |
| 株主資本      |                       |           |                        |           |
| 資本金       |                       | 1,400,000 |                        | 1,400,000 |
| 資本剰余金     |                       | 1,400,000 |                        | 1,400,000 |
| 資本準備金     |                       | 1,400,000 |                        | 1,400,000 |
| 利益剰余金     |                       | 2,516,016 |                        | 2,363,238 |
| その他利益剰余金  |                       | 2,516,016 |                        | 2,363,238 |
| 繰越利益剰余金   |                       | 2,516,016 |                        | 2,363,238 |

|              |         |         |
|--------------|---------|---------|
| 株主資本計        | 283,983 | 436,761 |
| 評価・換算差額等     |         |         |
| その他有価証券評価差額金 | 1,455   | 752     |
| 評価・換算差額等計    | 1,455   | 752     |
| 純資産合計        | 285,438 | 437,513 |
| 負債・純資産合計     | 683,300 | 829,365 |

## (2)【損益計算書】

(単位:千円)

|           | 第9期<br>(自 2023年4月1日<br>至 2024年3月31日) |           | 第10期<br>(自 2024年4月1日<br>至 2025年3月31日) |           |
|-----------|--------------------------------------|-----------|---------------------------------------|-----------|
|           | 営業収益                                 |           |                                       |           |
| 委託者報酬     | 1,693,603                            |           | 1,671,987                             |           |
| 運用受託報酬    | 580,807                              |           | 845,863                               |           |
| その他       | 11,600                               |           | 8,618                                 |           |
| 営業収益計     |                                      | 2,286,011 |                                       | 2,526,469 |
| 営業費用      |                                      |           |                                       |           |
| 支払手数料     | 1,664,595                            |           | 1,514,221                             |           |
| 広告宣伝費     | 10,444                               |           | 7,536                                 |           |
| 調査費       | 175,262                              |           | 211,481                               |           |
| 委託調査費     | 174,343                              |           | 209,845                               |           |
| その他調査費    | 918                                  |           | 1,635                                 |           |
| 委託計算費     | 74,168                               |           | 132,005                               |           |
| 営業雑経費     | 5,500                                |           | 6,206                                 |           |
| 通信費       | 3,294                                |           | 3,109                                 |           |
| 協会費       | 2,205                                |           | 3,096                                 |           |
| 営業費用計     |                                      | 1,929,970 |                                       | 1,871,451 |
| 一般管理費     |                                      |           |                                       |           |
| 給料        | 285,981                              |           | 317,044                               |           |
| 役員報酬      | 16,800                               |           | 17,000                                |           |
| 給料・手当     | 233,578                              |           | 262,050                               |           |
| 法定福利費     | 35,603                               |           | 37,994                                |           |
| 交際費       | 909                                  |           | 1,598                                 |           |
| 旅費交通費     | 5,920                                |           | 8,855                                 |           |
| 租税公課      | 18,311                               |           | 23,106                                |           |
| 不動産賃借料    | 11,105                               |           | 15,548                                |           |
| 退職給付費用    | 6,978                                |           | 6,393                                 |           |
| 固定資産減価償却費 | 1                                    | 46,149    | 1                                     | 54,097    |
| 諸経費       | 48,133                               |           | 42,048                                |           |
| 一般管理費計    |                                      | 423,488   |                                       | 468,694   |
| 営業損益( )   |                                      | 67,447    |                                       | 186,323   |
| 営業外収益     |                                      |           |                                       |           |
| 受取利息      | 0                                    |           | 53                                    |           |
| 雑収入       | 812                                  |           | 160                                   |           |
| 営業外収益計    |                                      | 813       |                                       | 214       |
| 営業外費用     |                                      |           |                                       |           |
| 支払利息      | 582                                  |           | 1,909                                 |           |
| 営業外費用計    |                                      | 582       |                                       | 1,909     |
| 経常損益( )   |                                      | 67,216    |                                       | 184,628   |
| 特別損失      |                                      |           |                                       |           |
| 固定資産除却損   | -                                    |           | 15,996                                |           |
| 特別損失計     |                                      | -         |                                       | 15,996    |

|              |     |        |        |         |
|--------------|-----|--------|--------|---------|
| 税引前当期純損益( )  |     | 67,216 |        | 168,632 |
| 法人税、住民税及び事業税 | 950 |        | 28,620 |         |
| 法人税等調整額      | -   |        | 12,765 |         |
| 法人税等計        |     | 950    |        | 15,854  |
| 当期純損益( )     |     | 68,166 |        | 152,777 |

## (3) 【株主資本等変動計算書】

第9期(自 2023年4月1日 至 2024年3月31日)

(単位:千円)

|                     | 株主資本      |           |           |                     |           |         |
|---------------------|-----------|-----------|-----------|---------------------|-----------|---------|
|                     | 資本金       | 資本剰余金     |           | 利益剰余金               |           | 株主資本合計  |
|                     |           | 資本準備金     | 資本剰余金合計   | その他利益剰余金<br>繰越利益剰余金 | 利益剰余金合計   |         |
| 当期首残高               | 1,400,000 | 1,400,000 | 1,400,000 | 2,447,849           | 2,447,849 | 352,150 |
| 当期変動額               |           |           |           |                     |           |         |
| 当期純損失( )            | -         | -         | -         | 68,166              | 68,166    | 68,166  |
| 株主資本以外の項目の当期変動額(純額) | -         | -         | -         | -                   | -         | -       |
| 当期変動額合計             | -         | -         | -         | 68,166              | 68,166    | 68,166  |
| 当期末残高               | 1,400,000 | 1,400,000 | 1,400,000 | 2,516,016           | 2,516,016 | 283,983 |

|                     | 評価・換算差額等     |            | 純資産合計   |
|---------------------|--------------|------------|---------|
|                     | その他有価証券評価差額金 | 評価・換算差額等合計 |         |
| 当期首残高               | 80           | 80         | 352,230 |
| 当期変動額               |              |            |         |
| 当期純損失( )            | -            | -          | 68,166  |
| 株主資本以外の項目の当期変動額(純額) | 1,374        | 1,374      | 1,374   |
| 当期変動額合計             | 1,374        | 1,374      | 66,791  |
| 当期末残高               | 1,455        | 1,455      | 285,438 |

第10期(自 2024年4月1日 至 2025年3月31日)

(単位:千円)

|                             | 株主資本      |           |             |                             |             |            |
|-----------------------------|-----------|-----------|-------------|-----------------------------|-------------|------------|
|                             | 資本金       | 資本剰余金     |             | 利益剰余金                       |             | 株主資本<br>合計 |
|                             |           | 資本<br>準備金 | 資本剰余金<br>合計 | その他<br>利益剰余金<br>繰越利益<br>剰余金 | 利益剰余金<br>合計 |            |
| 当期首残高                       | 1,400,000 | 1,400,000 | 1,400,000   | 2,516,016                   | 2,516,016   | 283,983    |
| 当期変動額                       |           |           |             |                             |             |            |
| 当期純利益                       | -         | -         | -           | 152,777                     | 152,777     | 152,777    |
| 株主資本以外の<br>項目の当期変動額<br>(純額) | -         | -         | -           | -                           | -           | -          |
| 当期変動額合計                     | -         | -         | -           | 152,777                     | 152,777     | 152,777    |
| 当期末残高                       | 1,400,000 | 1,400,000 | 1,400,000   | 2,363,238                   | 2,363,238   | 436,761    |

|                         | 評価・換算差額等         |                | 純資産合計   |
|-------------------------|------------------|----------------|---------|
|                         | その他有価証券評価<br>差額金 | 評価・換算差額等<br>合計 |         |
| 当期首残高                   | 1,455            | 1,455          | 285,438 |
| 当期変動額                   |                  |                |         |
| 当期純利益                   | -                | -              | 152,777 |
| 株主資本以外の項目<br>の当期変動額(純額) | 703              | 703            | 703     |
| 当期変動額合計                 | 703              | 703            | 152,074 |
| 当期末残高                   | 752              | 752            | 437,513 |

**[注記事項]****(重要な会計方針)**

## 1. 資産の評価基準および評価方法

## (1) 有価証券の評価基準および評価方法

その他有価証券

市場価格のない株式等以外のもの

決算日の市場価格等に基づく時価法(評価差額は全部純資産直入法により処理し、売却原価は移動平均法により算定)によっております。

## 2. 固定資産の減価償却の方法

有形固定資産は、定額法を採用しております。なお、主な耐用年数は、建物10～15年、器具備品5～10年であります。

無形固定資産は、定額法を採用しております。なお、自社利用のソフトウェアについては社内における利用可能期間(5年)に基づく定額法を採用しております。

## 3. 収益及び費用の計上基準

当社は、「収益認識に関する会計基準」(企業会計基準第29号 2020年3月31日)及び「収益認識に関する会計基準の適用指針」(企業会計基準適用指針第30号 2020年3月31日)を適用しており、約束した財又はサービスの支配が顧客に移転した時点で、当該財又はサービスと交換に受け取ると見込まれる金額で収益を認識しております。

当社は、投資運用サービスから委託者報酬、運用受託報酬を獲得しており、これらの主要な事業における主な履行義務の内容及び収益を認識する通常の時点は以下の通りであります。

## (1) 委託者報酬

委託者報酬に係る主な履行義務は、投資信託の管理・運用を行うことであります。当該収益は投資信託約款に基づく信託報酬であり、運用残高より算定される基本報酬と運用実績より算定される成功報酬から構成されます。

基本報酬: 投資信託の信託約款に基づき、日々の純資産価額に対する一定割合として算定され、確定した報酬を当該期間の収益として認識しております。

成功報酬: 該当ファンドの日々の基準価額が一定の水準を上回った部分に対する一定割合として算定され、確定した報酬を当該期間の収益として認識しております。

## (2) 運用受託報酬

運用受託報酬に係る主な履行義務は、顧客との資産運用計画に基づき資産配分及び投資商品の売買判断と執行を行うことであります。当該収益は対象顧客との投資一任契約に基づき、日々の運用残高に対する一定割合として算定され、確定した報酬を当該期間の収益として認識しております。

**(会計方針の変更)**

該当事項はありません。

**(表示方法の変更)**

該当事項はありません。

**(重要な会計上の見積り)**

重要性がないため、記載を省略しております。

**(未適用の会計基準等)**

該当事項はありません。

**(貸借対照表関係)**

## 1. 有形固定資産の減価償却累計額

(単位:千円)

|      | 第9期<br>(2024年3月31日現在) | 第10期<br>(2025年3月31日現在) |
|------|-----------------------|------------------------|
| 建物   | 614                   | 768                    |
| 器具備品 | 3,442                 | 3,954                  |

**(損益計算書関係)**

## 1. 減価償却実施額

(単位:千円)

|  | 第9期 | 第10期 |
|--|-----|------|
|--|-----|------|

|        | (自 2023年4月1日<br>至 2024年3月31日) | (自 2024年4月1日<br>至 2025年3月31日) |
|--------|-------------------------------|-------------------------------|
| 有形固定資産 | 591                           | 665                           |
| 無形固定資産 | 45,557                        | 53,432                        |

2. 関係会社との取引高  
重要性がないため、記載を省略しております。

**(株主資本等変動計算書関係)**

第9期(自 2023年4月1日 至 2024年3月31日)

1. 発行済株式に関する事項

(単位:株)

| 株式の種類 | 当事業年度期首 | 増加 | 減少 | 当事業年度末 |
|-------|---------|----|----|--------|
| 普通株式  | 50,000  | -  | -  | 50,000 |

(変動事由の概要)

該当事項はありません。

2. 配当に関する事項

該当事項はありません。

第10期(自 2024年4月1日 至 2025年3月31日)

1. 発行済株式に関する事項

(単位:株)

| 株式の種類 | 当事業年度期首 | 増加 | 減少 | 当事業年度末 |
|-------|---------|----|----|--------|
| 普通株式  | 50,000  | -  | -  | 50,000 |

(変動事由の概要)

該当事項はありません。

2. 配当に関する事項

該当事項はありません。

**(金融商品関係)**

1. 金融商品の状況に関する事項

- (1) 金融商品に対する取組方針

当社は、資金運用については銀行預金に限定しており、また短期借入金を用いて運転資金を調達しております。投資有価証券は、当社が設定する証券投資信託へのシードマネーの投入によるものであります。

- (2) 金融商品の内容及びそのリスク

銀行預金は、信用度の高い金融機関に対する短期の預金であります。

- (3) 金融商品に係るリスク管理体制

資金調達に係る流動性リスク(支払期日に支払いを実行できなくなるリスク)の管理については、年度事業計画を策定し、これに基づいて必要となる運転資金を検討し、十分な手元流動性を維持することなどにより、流動性リスクを管理しております。

2. 金融商品の時価等に関する事項

貸借対照表計上額、時価及びこれらの差額については、次の通りであります。

なお、市場価格のない株式等は含まれておりません。

また、現金・預金、未収収益報酬、未収運用受託報酬、短期借入金、未払金及び未払手数料は、短期間で決済されるため時価が帳簿価額に近似することから、注記を省略しております。

(単位:千円)

|        | 第9期<br>(2024年3月31日現在) |        |    | 第10期<br>(2025年3月31日現在) |        |    |
|--------|-----------------------|--------|----|------------------------|--------|----|
|        | 貸借対照表<br>計上額          | 時価     | 差額 | 貸借対照表<br>計上額           | 時価     | 差額 |
| 投資有価証券 | 32,097                | 32,097 | -  | 31,084                 | 31,084 | -  |
| 資産計    | 32,097                | 32,097 | -  | 31,084                 | 31,084 | -  |

3. 金融商品の時価レベルごとの内訳等に関する事項

金融商品の時価を、時価の算定に用いたインプットの観察可能性及び重要性に応じて、以下の3つのレベルに分類しております。

レベル1の時価：観察可能な時価の算定に係るインプットのうち、活発な市場において形成される当該時価の算定の対象となる資産又は負債に関する相場価格により算定した時価

レベル2の時価：観察可能な時価の算定に係るインプットのうち、レベル1のインプット以外の時価の算定に係るインプットを用いて算定した時価

レベル3の時価：観察できない時価の算定に係るインプットを使用して算定した時価

時価の算定に重要な影響を与えるインプットを複数使用している場合には、それらのインプットがそれぞれ属するレベルのうち、時価の算定における優先順位が最も低いレベルに時価を分類しております。

(1)時価で貸借対照表に計上している金融商品

(単位:千円)

| 区分     | 第9期<br>(2024年3月31日現在) |      |      |        | 第10期<br>(2025年3月31日現在) |      |      |        |
|--------|-----------------------|------|------|--------|------------------------|------|------|--------|
|        | 時価                    |      |      |        | 時価                     |      |      |        |
|        | レベル1                  | レベル2 | レベル3 | 合計     | レベル1                   | レベル2 | レベル3 | 合計     |
| 投資有価証券 | 32,097                | -    | -    | 32,097 | 31,084                 | -    | -    | 31,084 |
| 資産計    | 32,097                | -    | -    | 32,097 | 31,084                 | -    | -    | 31,084 |

(注1)時価の算定に用いた評価技法及びインプットの説明

投資有価証券

証券投資信託の基準価格を時価としており、当該基準価額での取引が活発に行われているため、その時価はレベル1に分類しております。

(有価証券関係)

1. その他有価証券

(単位:千円)

| 種類                           | 第9期<br>(2024年3月31日現在) |              |        | 第10期<br>(2025年3月31日現在) |              |        |
|------------------------------|-----------------------|--------------|--------|------------------------|--------------|--------|
|                              | 取得原価                  | 貸借対照表<br>計上額 | 差額     | 取得原価                   | 貸借対照表<br>計上額 | 差額     |
| 貸借対照表<br>計上額が取得<br>原価を超えるもの  | (1)株式                 | -            | -      | -                      | -            | -      |
|                              | (2)債券                 | -            | -      | -                      | -            | -      |
|                              | (3)その他                | 30,000       | 32,097 | 2,097                  | 20,000       | 21,408 |
|                              | 小計                    | 30,000       | 32,097 | 2,097                  | 20,000       | 21,408 |
| 貸借対照表<br>計上額が取得<br>原価を超えないもの | (1)株式                 | -            | -      | -                      | -            | -      |
|                              | (2)債券                 | -            | -      | -                      | -            | -      |
|                              | (3)その他                | -            | -      | -                      | 10,000       | 9,675  |
|                              | 小計                    | -            | -      | -                      | 10,000       | 9,675  |
| 合計                           | 30,000                | 32,097       | 2,097  | 30,000                 | 31,084       | 1,084  |

2. 売却したその他有価証券

第9期(自 2023年4月1日 至 2024年3月31日)

該当事項はありません。

第10期(自 2024年4月1日 至 2025年3月31日)

該当事項はありません。

(収益認識関係)

顧客との契約から生じる収益を分解した情報

当社は、資産運用業の単一セグメントであり、主要な顧客との契約から生じる収益を分解した情報は、以下の通りであります。

(単位:千円)

|        | 第9期<br>(自 2023年4月1日<br>至 2024年3月31日) | 第10期<br>(自 2024年4月1日<br>至 2025年3月31日) |
|--------|--------------------------------------|---------------------------------------|
| 委託者報酬  | 1,693,603                            | 1,671,987                             |
| 基本報酬   | 708,659                              | 1,068,470                             |
| 成功報酬   | 984,944                              | 603,517                               |
| 運用受託報酬 | 580,807                              | 845,863                               |

|     |           |           |
|-----|-----------|-----------|
| その他 | 11,600    | 8,618     |
| 合計  | 2,286,011 | 2,526,469 |

**(退職給付関係)**

## 1. 採用している退職給付制度の概要

確定拠出型の制度として、確定拠出年金制度を採用しております。

## 2. 確定拠出制度

確定拠出制度への要拠出額は、第9期6,978千円、第10期6,393千円であります。

**(税効果会計関係)**

## 1. 繰延税金資産の発生的主要原因別の内訳

|                        | 第9期            | 第10期           |
|------------------------|----------------|----------------|
|                        | (2024年3月31日現在) | (2025年3月31日現在) |
|                        | (千円)           | (千円)           |
| 繰延税金資産                 |                |                |
| 繰越欠損金                  | 764,676        | 738,009        |
| その他                    | 3,026          | 5,364          |
| 繰延税金資産小計               | 767,702        | 743,373        |
| 税務上の繰越欠損金に係る評価性引当額(注1) | 764,676        | 730,167        |
| 将来減算一時差異等の合計に係る評価性引当額  | 3,026          | 439            |
| 評価性引当額小計               | 767,702        | 730,607        |
| 繰延税金資産合計               | -              | 12,765         |
| 繰延税金負債                 |                |                |
| その他有価証券評価差額金           | 642            | 331            |
| 繰延税金負債合計               | 642            | 331            |
| 繰延税金資産・負債純額            | 642            | 12,434         |

(注1) 評価性引当額が37,094千円減少しています。税務上の繰越欠損金の使用によるものであります。

(注2) 税務上の繰越欠損金及びその繰延税金資産の繰越期限別の金額

## 第9期(2024年3月31日現在)

(単位:千円)

|              | 1年以内 | 1年超<br>2年以内 | 2年超<br>3年以内 | 3年超<br>4年以内 | 4年超<br>5年以内 | 5年超     | 合計      |
|--------------|------|-------------|-------------|-------------|-------------|---------|---------|
| 税務上の繰越欠損金( ) | -    | 21,219      | 83,670      | 89,354      | 98,957      | 471,472 | 764,676 |
| 評価性引当額       | -    | 21,219      | 83,670      | 89,354      | 98,957      | 471,472 | 764,676 |
| 繰延税金資産       | -    | -           | -           | -           | -           | -       | -       |

( ) 税務上の繰越欠損金は、法定実効税率を乗じた額であります。

## 第10期(2025年3月31日現在)

(単位:千円)

|              | 1年以内 | 1年超<br>2年以内 | 2年超<br>3年以内 | 3年超<br>4年以内 | 4年超<br>5年以内 | 5年超     | 合計      |
|--------------|------|-------------|-------------|-------------|-------------|---------|---------|
| 税務上の繰越欠損金( ) | -    | 78,223      | 89,354      | 98,957      | 119,822     | 351,649 | 738,009 |
| 評価性引当額       | -    | 70,382      | 89,354      | 98,957      | 119,822     | 351,649 | 730,167 |

|            |   |       |   |   |   |   |       |
|------------|---|-------|---|---|---|---|-------|
| 繰延税金<br>資産 | - | 7,841 | - | - | - | - | 7,841 |
|------------|---|-------|---|---|---|---|-------|

( ) 税務上の繰越欠損金は、法定実効税率を乗じた額であります。将来の課税所得の見込みに基づき、税務上の繰越欠損金のうち7,841千円について回収可能と判断しております。

2. 法定実効税率と税効果会計適用後の法人税等の負担率との差異の原因となった主要な項目別の内訳  
第9期は、税引前当期純損失を計上したため記載を省略しております。

|                    | 第10期<br>(2025年3月31日現在) |
|--------------------|------------------------|
| 法定実効税率<br>(調整)     | 30.6%                  |
| 交際費等永久に損金に算入されない項目 | 0.2%                   |
| 評価性引当額の増減          | 22.0%                  |
| その他                | 0.6%                   |
| 税効果会計適用後の法人税等の負担率  | 9.4%                   |

3. 法人税等の税率変更による繰延税金資産及び繰延税金負債の金額の修正  
「所得税法等の一部を改正する法律」(令和7年法律第13号)が2025年3月31日に公布され、2026年4月1日以後開始する事業年度より、「防衛特別法人税」の課税が行われることになりました。これに伴い、2026年4月1日に開始する事業年度以降に解消が見込まれる一時差異等に係る繰延税金資産及び繰延税金負債については、法定実効税率を30.6%から31.5%に変更し計算しております。この変更による影響は軽微であります。

## (セグメント情報等)

### 1. セグメント情報

当社は資産運用業の単一事業であるため、記載を省略しております。

### 2. 関連情報

#### (1) サービスごとの情報

当社のサービスは資産運用業の単一事業であるため、記載を省略しております。

#### (2) 地域ごとの情報

##### 営業収益

本邦の顧客からの営業収益が損益計算書の営業収益の90%を超えるため、記載を省略しております。

##### 有形固定資産

本邦に所在している有形固定資産の金額が貸借対照表の有形固定資産の金額の90%を超えるため、記載を省略しております。

#### (3) 主要な顧客ごとの情報

運用受託報酬については、損益計算書の営業収益の10%以上を占める相手先がないため、記載を省略しております。

なお、委託者報酬については、制度上、顧客情報を知りえないため、記載を省略しております。

### 3. 報告セグメントごとの固定資産の減損損失に関する情報

該当事項はありません。

### 4. 報告セグメントごとののれんの償却額及び未償却残高に関する情報

該当事項はありません。

### 5. 報告セグメントごとの負ののれん発生益に関する情報

該当事項はありません。

## (関連当事者関係)

### 1. 関連当事者との取引

#### (1) 親会社及び法人主要株主等

第9期(自 2023年4月1日 至 2024年3月31日)

重要性がないため、記載を省略しております。

第10期(自 2024年4月1日 至 2025年3月31日)

重要性がないため、記載を省略しております。

#### (2) 子会社等

第9期(自 2023年4月1日 至 2024年3月31日)

該当事項はありません。

第10期(自 2024年4月1日 至 2025年3月31日)  
該当事項はありません。

## (3) 兄弟会社等

第9期(自 2023年4月1日 至 2024年3月31日)

| 種類   | 会社等の名称          | 所在地   | 資本金<br>又は出資金<br>(千円) | 事業の<br>内容又は<br>職業 | 議決権等<br>の所有(被<br>所有)割合 | 関連当事者と<br>の関係    | 取引の<br>内容     | 取引金額<br>(千円) | 科目    | 期末残高<br>(千円) |
|--|-----------------|-------|----------------------|-------------------|------------------------|------------------|---------------|--------------|-------|--------------|
| 主要株主(法人)が議決権の過半数を所有している会社(当該会社の子会社を含む)<br>(注1) | マネックス証券株式会社     | 東京都港区 | 12,200,000           | 金融商品取引業           | -                      | 証券投資信託の販売代行      | 役務の受入<br>(注2) | 189,701      | 未払手数料 | 40,909       |
| 同一の親会社を持つ会社                                    | カタリスト投資顧問株式会社   | 東京都港区 | 100,000              | 投資助言業             | -                      | 運用等の助言に関する業務委託契約 | 役務の受入<br>(注2) | 1,069,910    | 未払手数料 | 104,881      |
| 同一の親会社を持つ会社                                    | マネックスファイナンス株式会社 | 東京都港区 | 50,000               | 資金調達・供給           | -                      | 運転資金の短期借入先       | 資金の借入         | 270,000      | 短期借入金 | 80,000       |
|  |                 |       |                      |                   |                        |                  | 資金の返済         | 190,000      |       |              |
|  |                 |       |                      |                   |                        |                  | 利息の支払<br>(注3) | 582          |       |              |

## 取引条件および取引条件の決定方針等

(注1) マネックス証券株式会社は、2024年1月4日付で「同一の親会社を持つ会社」から「主要株主(法人)が議決権の過半数を所有している会社(当該会社の子会社を含む)」となりました。取引金額は、当事業年度における取引高を記載しております。

(注2) 役務の受入については、対価としての妥当性を勘案し、協議の上、合理的に決定されております。

(注3) 資金の借入条件については、市場金利等を勘案して合理的に決定されております。

第10期(自 2024年4月1日 至 2025年3月31日)

| 種類                                     | 会社等の名称        | 所在地   | 資本金<br>又は出資金<br>(千円) | 事業の<br>内容又は<br>職業 | 議決権等<br>の所有(被<br>所有)割合 | 関連当事者と<br>の関係 | 取引の<br>内容     | 取引金額<br>(千円) | 科目    | 期末残高<br>(千円) |
|--|---------------|-------|----------------------|-------------------|------------------------|---------------|---------------|--------------|-------|--------------|
| 主要株主(法人)が議決権の過半数を所有している会社(当該会社の子会社を含む) | マネックス証券株式会社   | 東京都港区 | 12,200,000           | 金融商品取引業           | -                      | 証券投資信託の販売代行   | 役務の受入<br>(注1) | 272,946      | 未払手数料 | 58,100       |
| 同一の親会社を持つ会社                            | カタリスト投資顧問株式会社 | 東京都港区 | 100,000              | 投資助言業             | -                      | 運用等の投資顧問契約    | 役務の受入<br>(注1) | 654,962      | 未払手数料 | 83,991       |

|                 |                         |           |        |             |   |                |               |         |           |   |
|-----------------|-------------------------|-----------|--------|-------------|---|----------------|---------------|---------|-----------|---|
| 同一の親会社<br>を持つ会社 | マネックス<br>ファイナン<br>ス株式会社 | 東京都<br>港区 | 50,000 | 資金調達・<br>供給 | - | 運転資金の<br>短期借入先 | 資金の借入         | 200,000 | 短期<br>借入金 | - |
|                 |                         |           |        |             |   |                | 資金の返済         | 280,000 |           |   |
|                 |                         |           |        |             |   |                | 利息の支払<br>(注2) | 1,909   |           |   |

## 取引条件および取引条件の決定方針等

(注1) 役務の受入については、対価としての妥当性を勘案し、協議の上、合理的に決定されております。

(注2) 資金の借入条件については、市場金利等を勘案して合理的に決定されております。

## 2. 親会社に関する注記

マネックスグループ株式会社(東京証券取引所に上場)

## (1株当たり情報)

|                 | 第9期<br>(自 2023年4月1日<br>至 2024年3月31日) | 第10期<br>(自 2024年4月1日<br>至 2025年3月31日) |
|-----------------|--------------------------------------|---------------------------------------|
| 1株当たり純資産額       | 5,708円77銭                            | 8,750円27銭                             |
| 1株当たり当期純損益金額( ) | 1,363円33銭                            | 3,055円55銭                             |

(注1) 潜在株式調整後1株当たり当期純利益金額については、潜在株式が存在しないため記載していません。

(注2) 1株当たり当期純損失金額の算定上の基礎は、以下のとおりであります。

|                 | 第9期<br>(自 2023年4月1日<br>至 2024年3月31日) | 第10期<br>(自 2024年4月1日<br>至 2025年3月31日) |
|-----------------|--------------------------------------|---------------------------------------|
| 当期純損益( )        | 68,166千円                             | 152,777千円                             |
| 普通株式に係る当期純損益( ) | 68,166千円                             | 152,777千円                             |
| 期中平均株式数         | 50,000株                              | 50,000株                               |

## (重要な後発事象)

該当事項はありません。

## (1)中間貸借対照表

(単位:千円)

|              |       | 第11期中間会計期間<br>(2025年9月30日現在) |
|--------------|-------|------------------------------|
| (資産の部)       |       |                              |
| 流動資産         |       |                              |
| 現金・預金        |       | 406,682                      |
| 前払費用         |       | 4,823                        |
| 未収委託者報酬      |       | 307,622                      |
| 未収運用受託報酬     |       | 276,516                      |
| その他          |       | 194                          |
|              | 流動資産計 | 995,840                      |
| 固定資産         |       |                              |
| 有形固定資産       | 1     | 1,814                        |
| 建物           |       | 1,178                        |
| 器具備品         |       | 635                          |
| 無形固定資産       |       | 143,250                      |
| ソフトウェア       |       | 91,668                       |
| ソフトウェア仮勘定    |       | 51,581                       |
| 投資その他の資産     |       | 66,500                       |
| 投資有価証券       |       | 32,285                       |
| 長期前払費用       |       | 2,505                        |
| 繰延税金資産       |       | 31,709                       |
|              | 固定資産計 | 211,564                      |
|              | 資産合計  | 1,207,405                    |
| (負債の部)       |       |                              |
| 流動負債         |       |                              |
| 預り金          |       | 4,607                        |
| 未払金          |       | 4,068                        |
| 未払手数料        |       | 316,483                      |
| 未払費用         |       | 45,523                       |
| 未払法人税等       |       | 66,083                       |
| 未払消費税等       |       | 35,173                       |
| 賞与引当金        |       | 13,644                       |
|              | 流動負債計 | 485,584                      |
|              | 負債合計  | 485,584                      |
| (純資産の部)      |       |                              |
| 株主資本         |       |                              |
| 資本金          |       | 1,400,000                    |
| 資本剰余金        |       | 1,400,000                    |
| 資本準備金        |       | 1,400,000                    |
| 利益剰余金        |       | 2,079,744                    |
| その他利益剰余金     |       | 2,079,744                    |
| 繰越利益剰余金      |       | 2,079,744                    |
|              | 株主資本計 | 720,255                      |
| 評価・換算差額等     |       |                              |
| その他有価証券評価差額金 |       | 1,565                        |

|           |           |
|-----------|-----------|
| 評価・換算差額等計 | 1,565     |
| 純資産合計     | 721,821   |
| 負債・純資産合計  | 1,207,405 |

## (2) 中間損益計算書

(単位:千円)

|              |        | 第11期中間会計期間<br>(自 2025年4月1日 至 2025年9月30日) |           |
|--------------|--------|--|-----------|
| 営業収益         |        |  |           |
| 委託者報酬        |        | 2,045,540                                |           |
| 運用受託報酬       |        | 486,562                                  |           |
| その他          |        | 3,400                                    |           |
|              | 営業収益計  |  | 2,535,503 |
| 営業費用         |        |  |           |
| 支払手数料        |        | 1,732,695                                |           |
| 広告宣伝費        |        | 5,538                                    |           |
| 調査費          |        | 106,268                                  |           |
| 委託調査費        |        | 104,868                                  |           |
| その他調査費       |        | 1,400                                    |           |
| 委託計算費        |        | 81,167                                   |           |
| 営業雑経費        |        | 4,522                                    |           |
| 通信費          |        | 1,628                                    |           |
| 協会費          |        | 2,894                                    |           |
|              | 営業費用計  |  | 1,930,193 |
| 一般管理費        |        |  |           |
| 給料           |        | 188,775                                  |           |
| 役員報酬         |        | 10,500                                   |           |
| 給料・手当        |        | 155,585                                  |           |
| 法定福利費        |        | 22,689                                   |           |
| 賞与引当金繰入      |        | 13,644                                   |           |
| 交際費          |        | 1,224                                    |           |
| 旅費交通費        |        | 5,314                                    |           |
| 租税公課         |        | 15,837                                   |           |
| 不動産賃借料       |        | 7,786                                    |           |
| 退職給付費用       |        | 3,135                                    |           |
| 固定資産減価償却費    | 1      | 18,496                                   |           |
| 諸経費          |        | 33,850                                   |           |
|              | 一般管理費計 |  | 288,065   |
| 営業利益         |        |  | 317,245   |
| 営業外収益        |        |  |           |
| 受取利息         |        | 100                                      |           |
|              | 営業外収益計 |  | 100       |
| 営業外費用        |        |  |           |
| 支払利息         |        | 304                                      |           |
| 雑損           |        | 300                                      |           |
|              | 営業外費用計 |  | 604       |
| 経常利益         |        |  | 316,740   |
| 税引前中間純利益     |        |  | 316,740   |
| 法人税、住民税及び事業税 |        | 52,910                                   |           |
| 法人税等調整額      |        | 19,663                                   |           |
|              | 法人税等計  |  | 33,246    |

|       |  |         |
|-------|--|---------|
| 中間純利益 |  | 283,494 |
|-------|--|---------|

## (3) 中間株主資本等変動計算書

第11期中間会計期間(自 2025年4月1日 至 2025年9月30日)

(単位:千円)

|                           | 株主資本      |           |             |                             |             | 株主資本<br>合計 |
|---------------------------|-----------|-----------|-------------|-----------------------------|-------------|------------|
|                           | 資本金       | 資本剰余金     |             | 利益剰余金                       |             |            |
|                           |           | 資本<br>準備金 | 資本剰余金<br>合計 | その他<br>利益剰余金<br>繰越利益<br>剰余金 | 利益剰余金<br>合計 |            |
| 当期首残高                     | 1,400,000 | 1,400,000 | 1,400,000   | 2,363,238                   | 2,363,238   | 436,761    |
| 当中間期変動額                   |           |           |             |                             |             |            |
| 当中間期純利益                   | -         | -         | -           | 283,494                     | 283,494     | 283,494    |
| 株主資本以外の項目の<br>当中間期変動額(純額) | -         | -         | -           | -                           | -           | -          |
| 当中間期変動額合計                 | -         | -         | -           | 283,494                     | 283,494     | 283,494    |
| 当中間期末残高                   | 1,400,000 | 1,400,000 | 1,400,000   | 2,079,744                   | 2,079,744   | 720,255    |

|                           | 評価・換算差額等         |                | 純資産<br>合計 |
|---------------------------|------------------|----------------|-----------|
|                           | その他有価証券<br>評価差額金 | 評価・換算差額等<br>合計 |           |
| 当期首残高                     | 752              | 752            | 437,513   |
| 当中間期変動額                   |                  |                |           |
| 当中間期純利益                   | -                | -              | 283,494   |
| 株主資本以外の項目の当<br>中間期変動額(純額) | 813              | 813            | 813       |
| 当中間期変動額合計                 | 813              | 813            | 284,307   |
| 当中間期末残高                   | 1,565            | 1,565          | 721,821   |

**[注記事項]****(重要な会計方針)**

## 1. 資産の評価基準および評価方法

## (1) 有価証券の評価基準および評価方法

## その他有価証券

## 市場価格のない株式等以外のもの

決算日の市場価格等に基づく時価法(評価差額は全部純資産直入法により処理し、売却原価は移動平均法により算定)によっております。

## 2. 固定資産の減価償却の方法

有形固定資産は、定額法を採用しております。なお、主な耐用年数は、建物10～15年、器具備品5年であります。無形固定資産は、定額法を採用しております。なお、自社利用のソフトウェアについては社内における利用可能期間(5年)に基づく定額法を採用しております。

## 3. 収益及び費用の計上基準

当社は、「収益認識に関する会計基準」(企業会計基準第29号 2020年3月31日)及び「収益認識に関する会計基準の適用指針」(企業会計基準第30号 2020年3月31日)を適用しており、約束した財又はサービスの支配が顧客に移転した時点で、当該財又はサービスと交換に受け取ると見込まれる金額で収益を認識しております。

当社は、投資運用サービスから委託者報酬、運用受託報酬を獲得しており、これらの主要な事業における主な履行義務の内容及び収益を認識する通常の時点は以下の通りであります。

## (1) 委託者報酬

委託者報酬に係る主な履行義務は、投資信託の管理・運用を行うことであります。当該収益は投資信託約款に基づく信託報酬であり、運用残高より算定される基本報酬と運用実績より算定される成功報酬から構成されます。

基本報酬: 投資信託の信託約款に基づき、日々の純資産価額に対する一定割合として算定され、確定した報酬を当該期間の収益として認識しております。

成功報酬: 該当ファンドの日々の基準価額が一定の水準を上回った部分に対する一定割合として算定され、確定した報酬を当該期間の収益として認識しております。

## (2) 運用受託報酬

運用受託報酬に係る主な履行義務は、顧客との資産運用計画に基づき資産配分及び投資商品の売買判断と執行を行うことであります。当該収益は対象顧客との投資一任契約に基づき、日々の運用残高に対する一定割合として算定され、確定した報酬を当該期間の収益として認識しております。

## 4. 引当金の計上基準

賞与引当金は、従業員の賞与支給に備えるため、支給見込額のうち当期負担分を計上しております。

**(会計方針の変更)**

該当事項はありません。

**(表示方法の変更)**

該当事項はありません。

**(中間貸借対照表関係)**

## 1. 有形固定資産の減価償却累計額

(単位:千円)

|      | 第11期中間会計期間<br>(2025年9月30日現在) |
|------|------------------------------|
| 建物   | 845                          |
| 器具備品 | 4,185                        |

**(中間損益計算書関係)**

## 1. 減価償却実施額

(単位:千円)

|        | 第11期中間会計期間<br>(自 2025年4月1日<br>至 2025年9月30日) |
|--------|---|
| 有形固定資産 | 307   |
| 無形固定資産 | 18,188                                      |

**(中間株主資本等変動計算書関係)**

第11期中間会計期間(自 2025年4月1日 至 2025年9月30日)

## 1. 発行済株式に関する事項

(単位:株)

| 株式の種類 | 当事業年度期首 | 増加 | 減少 | 当中間会計期間末 |
|-------|---------|----|----|----------|
| 普通株式  | 50,000  | -  | -  | 50,000   |

(変動事由の概要)

該当事項はありません。

## 2. 配当に関する事項

該当事項はありません。

**(金融商品関係)**

## 1. 金融商品の状況に関する事項

## (1) 金融商品に対する取組方針

当社は、資金運用については銀行預金に限定しており、また短期借入金を用いて運転資金を調達していません。投資有価証券は、当社が設定する証券投資信託へのシードマネーの投入によるものであります。

## (2) 金融商品の内容及びそのリスク

銀行預金は、信用度の高い金融機関に対する短期の預金であります。

## (3) 金融商品に係るリスク管理体制

資金調達に係る流動性リスク(支払期日に支払いを実行できなくなるリスク)の管理については、年度事業計画を策定し、これに基づいて必要となる運転資金を検討し、十分な手元流動性を維持することなどにより、流動性リスクを管理しております。

## 2. 金融商品の時価等に関する事項

貸借対照表計上額、時価及びこれらの差額については、次の通りであります。

なお、市場価格のない株式等は含まれておりません。

また、現金・預金、未収収益報酬、未収運用受託報酬、未払金及び未払手数料は、短期間で決済されるため時価が帳簿価額に近似することから、注記を省略しております。

(単位:千円)

|        | 第11期中間会計期間<br>(2025年9月30日現在) |        |    |
|--------|------------------------------|--------|----|
|        | 貸借対照表計上額                     | 時価     | 差額 |
| 投資有価証券 | 32,285                       | 32,285 | -  |
| 資産計    | 32,285                       | 32,285 | -  |

## 3. 金融商品の時価レベルごとの内訳等に関する事項

金融商品の時価を、時価の算定に用いたインプットの観察可能性及び重要性に応じて、以下の3つのレベルに分類しております。

レベル1の時価: 観察可能な時価の算定に係るインプットのうち、活発な市場において形成される当該時価の算定の対象となる資産又は負債に関する相場価格により算定した時価

レベル2の時価: 観察可能な時価の算定に係るインプットのうち、レベル1のインプット以外の時価の算定に係るインプットを用いて算定した時価

レベル3の時価: 観察できない時価の算定に係るインプットを使用して算定した時価

時価の算定に重要な影響を与えるインプットを複数使用している場合には、それらのインプットがそれぞれ属するレベルのうち、時価の算定における優先順位が最も低いレベルに時価を分類しております。

## (1)時価で中間貸借対照表に計上している金融商品

(単位:千円)

| 区分     | 第11期中間会計期間<br>(2025年9月30日現在) |      |      |        |
|--------|------------------------------|------|------|--------|
|        | 時価                           |      |      |        |
|        | レベル1                         | レベル2 | レベル3 | 合計     |
| 投資有価証券 | 32,285                       | -    | -    | 32,285 |
| 資産計    | 32,285                       | -    | -    | 32,285 |

(注1)時価の算定に用いた評価技法及びインプットの説明

## 投資有価証券

証券投資信託の基準価格を時価としており、当該基準価額での取引が活発に行われているため、その時価はレベル1に分類しております。

## (有価証券関係)

## 1. 其他有価証券

(単位:千円)

|                        | 種類     | 第11期中間会計期間<br>(2025年9月30日現在) |          |       |
|------------------------|--------|------------------------------|----------|-------|
|                        |        | 取得原価                         | 貸借対照表計上額 | 差額    |
| 中間貸借対照表計上額が取得原価を超えるもの  | (1)株式  | -                            | -        | -     |
|                        | (2)債券  | -                            | -        | -     |
|                        | (3)その他 | 20,000                       | 22,349   | 2,349 |
|                        | 小計     | 20,000                       | 22,349   | 2,349 |
| 中間貸借対照表計上額が取得原価を超えないもの | (1)株式  | -                            | -        | -     |
|                        | (2)債券  | -                            | -        | -     |
|                        | (3)その他 | 10,000                       | 9,936    | 63    |
|                        | 小計     | 10,000                       | 9,936    | 63    |
| 合計                     |        | 30,000                       | 32,285   | 2,285 |

## 2. 売却した其他有価証券

第11期中間会計期間(自 2025年4月1日 至 2025年9月30日)

該当事項はありません。

## (収益認識関係)

顧客との契約から生じる収益を分解した情報

当社は、資産運用業の単一セグメントであり、主要な顧客との契約から生じる収益を分解した情報は、以下の通りであります。

(単位:千円)

|        | 第11期中間会計期間<br>(自 2025年4月1日<br>至 2025年9月30日) |
|--------|---|
| 委託者報酬  | 2,045,540                                   |
| 基本報酬   | 660,325                                     |
| 成功報酬   | 1,385,215                                   |
| 運用受託報酬 | 486,562                                     |
| その他    | 3,400                                       |
| 合計     | 2,535,503                                   |

## (セグメント情報等)

## 1. セグメント情報

当社は資産運用業の単一事業であるため、記載を省略しております。

## 2. 関連情報

## (1)サービスごとの情報

当社のサービスは資産運用業の単一事業であるため、記載を省略しております。

## (2)地域ごとの情報

営業収益

本邦の顧客からの営業収益が中間損益計算書の営業収益の90%を超えるため、記載を省略しております。

有形固定資産

本邦に所在している有形固定資産の金額が中間貸借対照表の有形固定資産の金額の90%を超えるため、記載を省略しております。

(3) 主要な顧客ごとの情報

運用受託報酬については、中間損益計算書の営業収益の10%以上を占める相手先がないため、記載を省略しております。

なお、委託者報酬については、制度上、顧客情報を知りえないため、記載を省略しております。

3. 報告セグメントごとの固定資産の減損損失に関する情報

該当事項はありません。

4. 報告セグメントごとののれんの償却額及び未償却残高に関する情報

該当事項はありません。

5. 報告セグメントごとの負ののれん発生益に関する情報

該当事項はありません。

(1株当たり情報)

|              | 第11期中間会計期間<br>(自 2025年4月1日<br>至 2025年9月30日) |
|--------------|---|
| 1株当たり純資産額    | 14,436円42銭                                  |
| 1株当たり中間純利益金額 | 5,669円88銭                                   |

(注1) 潜在株式調整後1株当たり中間純利益金額については、潜在株式が存在しないため記載していません。

(注2) 1株当たり中間純利益金額の算定上の基礎は、以下の通りであります。

|                | 第11期中間会計期間<br>(自 2025年4月1日<br>至 2025年9月30日) |
|----------------|---|
| 中間純利益金額        | 283,494千円                                   |
| 普通株式に係る中間純利益金額 | 283,494千円                                   |
| 普通株式の期中平均株式数   | 50,000株                                     |

(重要な後発事象)

該当事項はありません。

#### 4 【利害関係人との取引制限】

委託会社は、「金融商品取引法」の定めるところにより、利害関係人との取引について、次に掲げる行為が禁止されています。

- (1) 自己またはその取締役もしくは執行役との間における取引を行うことを内容とした運用を行うこと（投資者の保護に欠け、もしくは取引の公正を害し、または金融商品取引業の信用を失墜させるおそれがないものとして内閣府令で定めるものを除きます。）。
- (2) 運用財産相互間において取引を行うことを内容とした運用を行うこと（投資者の保護に欠け、もしくは取引の公正を害し、または金融商品取引業の信用を失墜させるおそれがないものとして内閣府令で定めるものを除きます。）。
- (3) 通常の取引の条件と異なる条件であって取引の公正を害するおそれのある条件で、委託会社の親法人等（委託会社の総株主等の議決権の過半数を保有していることその他の当該金融商品取引業者と密接な関係を有する法人その他の団体として政令で定める要件に該当する者をいいます。以下同じ。）または子法人等（委託会社が総株主等の議決権の過半数を保有していることその他の当該金融商品取引業者と密接な関係を有する法人その他の団体として政令で定める要件に該当する者をいいます。以下同じ。）と有価証券の売買その他の取引または金融デリバティブ取引を行うこと。
- (4) 委託会社の親法人等または子法人等の利益を図るため、その行う投資運用業に関して運用の方針、運用財産の額もしくは市場の状況に照らして不必要な取引を行うことを内容とした運用を行うこと。
- (5) 上記(3)および(4)に掲げるもののほか、委託会社の親法人等または子法人等が関与する行為であって、投資者の保護に欠け、もしくは取引の公正を害し、または金融商品取引業の信用を失墜させるおそれのあるものとして内閣府令で定める行為。

#### 5 【その他】

##### (1) 定款の変更等

定款の変更に関しては、株主総会の決議が必要です。

##### (2) 訴訟事件その他の重要事項

該当事項はありません。

## 第2【その他の関係法人の概況】

## 1【名称、資本金の額及び事業の内容】

## (1)受託会社

| 名称                | 資本金の額(百万円)<br>2026年3月末現在 | 事業の内容   |
|-------------------|--------------------------|---|
| 三菱UFJ信託銀行<br>株式会社 | 324,279                  | 銀行法に基づき銀行業を営むとともに、金融機関の信託業務の兼営等に関する法律(兼営法。以下同じ)に基づき信託業務を営んでいます。 |

## &lt;再信託受託会社の概要&gt;

| 名称                     | 資本金の額(百万円)<br>2026年3月末現在 | 事業の内容                                 |
|------------------------|--------------------------|---------------------------------------|
| 日本マスタートラスト<br>信託銀行株式会社 | 10,000                   | 銀行法に基づき銀行業を営むとともに、兼営法に基づき信託業務を営んでいます。 |

## (2)販売会社

| 名称                    | 資本金の額(百万円)<br>2026年3月末現在 | 事業の内容                          |
|-----------------------|--------------------------|--------------------------------|
| マネックス証券<br>株式会社       | 13,195                   | 金融商品取引法に定める第一種金融商品取引業を営んでおります。 |
| 楽天証券株式会社              | 19,495                   | 金融商品取引法に定める第一種金融商品取引業を営んでおります。 |
| 株式会社SBI証券             | 54,323                   | 金融商品取引法に定める第一種金融商品取引業を営んでおります。 |
| 三菱UFJ eスマート証券<br>株式会社 | 7,196                    | 金融商品取引法に定める第一種金融商品取引業を営んでおります。 |
| 松井証券株式会社              | 11,945                   | 金融商品取引法に定める第一種金融商品取引業を営んでおります。 |
| あかつき証券<br>株式会社        | 3,067                    | 金融商品取引法に定める第一種金融商品取引業を営んでおります。 |
| SMB C日興証券<br>株式会社     | 135,000                  | 金融商品取引法に定める第一種金融商品取引業を営んでいます   |
| 香川証券株式会社              | 555                      | 金融商品取引法に定める第一種金融商品取引業を営んでおります。 |
| 今村証券株式会社              | 857                      | 金融商品取引法に定める第一種金融商品取引業を営んでおります。 |

|                              |         |                                |
|------------------------------|---------|--------------------------------|
| Jトラストグローバル証券株式会社             | 3,000   | 金融商品取引法に定める第一種金融商品取引業を営んでおります。 |
| 東海東京証券株式会社                   | 6,000   | 金融商品取引法に定める第一種金融商品取引業を営んでおります。 |
| 株式会社SBI<br>新生銀行 <sup>1</sup> | 140,000 | 銀行法に基づき銀行業を営んでいます。             |
| 株式会社静岡銀行                     | 90,845  | 銀行法に基づき銀行業を営んでいます。             |
| ソニー銀行株式会社                    | 38,500  | 銀行法に基づき銀行業を営んでいます。             |
| 株式会社イオン銀行 <sup>2</sup>       | 51,250  | 銀行法に基づき銀行業を営んでいます。             |
| 株式会社名古屋銀行                    | 25,090  | 銀行法に基づき銀行業を営んでいます。             |

1 マネックス証券株式会社、及び株式会社SBI証券が委託金融商品取引業者となります。

2 マネックス証券株式会社が委託金融商品取引業者となります。

## 2 【関係業務の概要】

### (1) 受託会社

信託契約の受託会社であり、信託財産の保管・管理・処分、信託財産の計算、信託財産に関する報告書の作成等を行います。

### (2) 販売会社

委託会社との間で締結された販売契約に基づき、当ファンドの募集・販売の取扱い、一部解約の実行の請求を受付け、収益分配金、一部解約金および償還金の支払事務等を行います。

## 3 【資本関係】

委託会社と上記関係法人間に資本関係はありません。

### 第3【その他】

1. 金融商品取引法第15条第2項本文に規定するあらかじめ又は同時に交付しなければならない目論見書(以下「交付目論見書」といいます。)の名称を「投資信託説明書(交付目論見書)」、また、金融商品取引法第15条第3項本文に規定する交付の請求があった時に直ちに交付しなければならない目論見書(以下「請求目論見書」といいます。)の名称を「投資信託説明書(請求目論見書)」と記載することがあります。
2. 目論見書の表紙等にロゴ・マーク、図案及びその注釈、キャッチコピー並びにファンドの基本的性格等を記載することがあります。
3. 目論見書の表紙等に以下の趣旨の事項を記載することがあります。

ファンドの信託財産は、信託法に基づき受託会社において分別管理されています。

本書は、金融商品取引法第13条の規定に基づく目論見書です。

交付目論見書にはファンドの約款の主な内容が含まれておりますが、約款の全文は請求目論見書に掲載されております。

ファンドに関する請求目論見書は、販売会社にご請求いただければ当該販売会社を通じて交付します。

ご購入に際しては、本書の内容を十分にお読みください。
4. 目論見書の表紙に目論見書の使用開始日を記載します。
5. 目論見書の表紙等にファンドの管理番号等を記載することがあります。
6. 交付目論見書の表紙等に委託会社のインターネットホームページのアドレスに加え、他のインターネットのアドレス(当該アドレスをコード化した図形等も含みます。)を掲載することがあります。また、これらのアドレスにアクセスすることにより基準価額等の情報を入手できる旨を記載することがあります。
7. 有価証券届出書に記載された内容を明瞭に表示するため、目論見書にグラフ、図表等を使用することがあります。
8. 目論見書は電子媒体などとして使用されるほか、インターネットなどに掲載されることがあります。
9. 目論見書に投信評価機関、投信評価会社等によるレーティング、評価情報及び評価分類等を表示することがあります。また、投資対象の投資信託証券等に関して、投信評価機関、投信評価会社等によるレーティング、評価情報及び評価分類等を表示することがあります。
10. 有価証券届出書に記載された運用実績の参考情報のデータを適時更新し、目論見書に記載することがあります。

**独立監査人の監査報告書**

2025年5月30日

マネックス・アセットマネジメント株式会社  
取締役会 御中

有限責任 あずさ監査法人

東京事務所

指定有限責任社員  
業務執行社員

公認会計士

藤森 丈史

**監査意見**

当監査法人は、金融商品取引法第193条の2第1項の規定に基づく監査証明を行うため、「委託会社等の経理状況」に掲げられているマネックス・アセットマネジメント株式会社の2024年4月1日から2025年3月31日までの第10期事業年度の財務諸表、すなわち、貸借対照表、損益計算書、株主資本等変動計算書、重要な会計方針及びその他の注記について監査を行った。

当監査法人は、上記の財務諸表が、我が国において一般に公正妥当と認められる企業会計の基準に準拠して、マネックス・アセットマネジメント株式会社の2025年3月31日現在の財政状態及び同日をもって終了する事業年度の経営成績を、全ての重要な点において適正に表示しているものと認める。

**監査意見の根拠**

当監査法人は、我が国において一般に公正妥当と認められる監査の基準に準拠して監査を行った。監査の基準における当監査法人の責任は、「財務諸表監査における監査人の責任」に記載されている。当監査法人は、我が国における職業倫理に関する規定に従って、会社から独立しており、また、監査人としてのその他の倫理上の責任を果たしている。当監査法人は、意見表明の基礎となる十分かつ適切な監査証拠を入手したと判断している。

**その他の記載内容**

その他の記載内容は、監査した財務諸表を含む開示書類に含まれる情報のうち、財務諸表及びその監査報告書以外の情報である。

当監査法人は、その他の記載内容が存在しないと判断したため、その他の記載内容に対するいかなる作業も実施していない。

**財務諸表に対する経営者及び監査役への責任**

経営者の責任は、我が国において一般に公正妥当と認められる企業会計の基準に準拠して財務諸表を作成し適正に表示することにある。これには、不正又は誤謬による重要な虚偽表示のない財務諸表を作成し適正に表示するために経営者が必要と判断した内部統制を整備及び運用することが含まれる。

財務諸表を作成するに当たり、経営者は、継続企業の前提に基づき財務諸表を作成することが適切であるかどうかを評価し、我が国において一般に公正妥当と認められる企業会計の基準に基づいて継続企業に関する事項を開示する必要がある場合には当該事項を開示する責任がある。

監査役への責任は、財務報告プロセスの整備及び運用における取締役の職務の執行を監視することにある。

**財務諸表監査における監査人の責任**

監査人の責任は、監査人が実施した監査に基づいて、全体としての財務諸表に不正又は誤謬による重要な虚偽表示がないかどうかについて合理的な保証を得て、監査報告書において独立の立場から財務諸表に対する意見を表明することにある。虚偽表示は、不正又は誤謬により発生する可能性があり、個別に又は集計すると、財務諸表の利用者の意思決定に影響を与えると合理的に見込まれる場合に、重要性があると判断される。

監査人は、我が国において一般に公正妥当と認められる監査の基準に従って、監査の過程を通じて、職業的専門家としての判断を行い、職業的懐疑心を保持して以下を実施する。

- ・不正又は誤謬による重要な虚偽表示リスクを識別し、評価する。また、重要な虚偽表示リスクに対応した監査手続を立案し、実施する。監査手続の選択及び適用は監査人の判断による。さらに、意見表明の基礎となる十分かつ適切な監査証拠を入手する。
- ・財務諸表監査の目的は、内部統制の有効性について意見表明するためのものではないが、監査人は、リスク評価の実施に際して、状況に応じた適切な監査手続を立案するために、監査に関連する内部統制を検討する。
- ・経営者が採用した会計方針及びその適用方法の適切性、並びに経営者によって行われた会計上の見積りの合理性及び関連する注記事項の妥当性を評価する。
- ・経営者が継続企業を前提として財務諸表を作成することが適切であるかどうか、また、入手した監査証拠に基づき、継続企業の前提に重要な疑義を生じさせるような事象又は状況に関して重要な不確実性が認められるかどうか結論付ける。継続企業の前提に関する重要な不確実性が認められる場合は、監査報告書において財務諸表の注記事項に注意を喚起すること、又は重要な不確実性に関する財務諸表の注記事項が適切でない場合は、財務諸表に対して除外事項付意見を表明することが求められている。監査人の結論は、監査報告書日までに入手した監査証拠に基づいているが、将来の事象や状況により、企業は継続企業として存続できなくなる可能性がある。
- ・財務諸表の表示及び注記事項が、我が国において一般に公正妥当と認められる企業会計の基準に準拠しているかどうかとともに、関連する注記事項を含めた財務諸表の表示、構成及び内容、並びに財務諸表が基礎となる取引や会計事象を適正に表示しているかどうかを評価する。

監査人は、監査役に対して、計画した監査の範囲とその実施時期、監査の実施過程で識別した内部統制の重要な不備を含む監査上の重要な発見事項、及び監査の基準で求められているその他の事項について報告を行う。

#### 利害関係

会社と当監査法人又は業務執行社員との間には、公認会計士法の規定により記載すべき利害関係はない。

以 上

(注1) 監査報告書の原本(電子署名が付された電子データ)は当社が別途保管しております。

(注2) XBRLデータは監査の対象には含まれていません。

## 独立監査人の監査報告書

2026年6月5日

マネックス・アセットマネジメント株式会社  
取締役会御中

PwC Japan有限責任監査法人

東京事務所

指定有限責任社員 公認会計士 榊原 康太  
業務執行社員

## 監査意見

当監査法人は、金融商品取引法第193条の2第1項の規定に基づく監査証明を行うため、「ファンドの経理状況」に掲げられているマネックス・アクティビスト・ファンドの2025年3月11日から2026年3月10日までの計算期間の財務諸表、すなわち、貸借対照表、損益及び剰余金計算書、注記表並びに附属明細表について監査を行った。

当監査法人は、上記の財務諸表が、我が国において一般に公正妥当と認められる企業会計の基準に準拠して、マネックス・アクティビスト・ファンドの2026年3月10日現在の信託財産の状態及び同日をもって終了する計算期間の損益の状況を、全ての重要な点において適正に表示しているものと認める。

## 監査意見の根拠

当監査法人は、我が国において一般に公正妥当と認められる監査の基準に準拠して監査を行った。監査の基準における当監査法人の責任は、「財務諸表監査における監査人の責任」に記載されている。当監査法人は、我が国における職業倫理に関する規定に従って、マネックス・アセットマネジメント株式会社及びファンドから独立しており、また、監査人としてのその他の倫理上の責任を果たしている。当監査法人は、意見表明の基礎となる十分かつ適切な監査証拠を入手したと判断している。

## その他の記載内容

その他の記載内容は、有価証券報告書及び有価証券届出書（訂正有価証券届出書を含む）に含まれる情報のうち、財務諸表及びその監査報告書以外の情報である。経営者の責任は、その他の記載内容を作成し開示することにある。

当監査法人の財務諸表に対する監査意見の対象にはその他の記載内容は含まれておらず、当監査法人はその他の記載内容に対して意見を表明するものではない。

財務諸表監査における当監査法人の責任は、その他の記載内容を通読し、通読の過程において、その他の記載内容と財務諸表又は当監査法人が監査の過程で得た知識との間に重要な相違があるかどうか検討すること、また、そのような重要な相違以外にその他の記載内容に重要な誤りの兆候があるかどうか注意を払うことにある。

当監査法人は、実施した作業に基づき、その他の記載内容に重要な誤りがあると判断した場合には、その事実を報告することが求められている。

その他の記載内容に関して、当監査法人が報告すべき事項はない。

## 財務諸表に対する経営者の責任

経営者の責任は、我が国において一般に公正妥当と認められる企業会計の基準に準拠して財務諸表を作成し適正に表示することにある。これには、不正又は誤謬による重要な虚偽表示のない財務諸表を作成し適正に表示するために経営者が必要と判断した内部統制を整備及び運用することが含まれる。

財務諸表を作成するに当たり、経営者は、継続企業の前提に基づき財務諸表を作成することが適切であるかどうかを評価し、我が国において一般に公正妥当と認められる企業会計の基準に基づいて継続企業に関する事項を開示する必要がある場合には当該事項を開示する責任がある。

## 財務諸表監査における監査人の責任

監査人の責任は、監査人が実施した監査に基づいて、全体としての財務諸表に不正又は誤謬による重要な虚偽表示がないかどうかについて合理的な保証を得て、監査報告書において独立の立場から財務諸表に対する意見を表明することにある。虚偽表示は、不正又は誤謬により発生する可能性があり、個別に又は集計すると、財務諸表の利用者の意思決定に影響を与えると合理的に見込まれる場合に、重要性があると判断される。

監査人は、我が国において一般に公正妥当と認められる監査の基準に従って、監査の過程を通じて、職業的専門家としての判断を行い、職業的懐疑心を保持して以下を実施する。

- 不正又は誤謬による重要な虚偽表示リスクを識別し、評価する。また、重要な虚偽表示リスクに対応した監査手続を立案し、実施する。監査手続の選択及び適用は監査人の判断による。さらに、意見表明の基礎となる十分かつ適切な監査証拠を入手する。
- 財務諸表監査の目的は、内部統制の有効性について意見表明するためのものではないが、監査人は、リスク評価の実施に際して、状況に応じた適切な監査手続を立案するために、監査に関連する内部統制を検討する。
- 経営者が採用した会計方針及びその適用方法の適切性、並びに経営者によって行われた会計上の見積りの合理性及び関連する注記事項の妥当性を評価する。

- ・ 経営者が継続企業を前提として財務諸表を作成することが適切であるかどうか、また、入手した監査証拠に基づき、継続企業の前提に重要な疑義を生じさせるような事象又は状況に関して重要な不確実性が認められるかどうか結論付ける。継続企業の前提に関する重要な不確実性が認められる場合は、監査報告書において財務諸表の注記事項に注意を喚起すること、又は重要な不確実性に関する財務諸表の注記事項が適切でない場合は、財務諸表に対して除外事項付意見を表明することが求められている。監査人の結論は、監査報告書日までに入手した監査証拠に基づいているが、将来の事象や状況により、ファンドは継続企業として存続できなくなる可能性がある。
- ・ 財務諸表の表示及び注記事項が、我が国において一般に公正妥当と認められる企業会計の基準に準拠しているかどうかとともに、関連する注記事項を含めた財務諸表の表示、構成及び内容、並びに財務諸表が基礎となる取引や会計事象を適正に表示しているかどうかを評価する。

監査人は、経営者に対して、計画した監査の範囲とその実施時期、監査の実施過程で識別した内部統制の重要な不備を含む監査上の重要な発見事項、及び監査の基準で求められているその他の事項について報告を行う。

#### 利害関係

マネックス・アセットマネジメント株式会社及びファンドと当監査法人又は業務執行社員との間には、公認会計士法の規定により記載すべき利害関係はない。

以 上

- 
- (注) 1. 上記の監査報告書の原本は当社が別途保管しております。  
2. XBRLデータは監査の対象には含まれていません。

**独立監査人の中間監査報告書**

2025年11月21日

マネックス・アセットマネジメント株式会社  
取締役会 御中

有限責任 あずさ監査法人

東京事務所

指定有限責任社員  
業務執行社員

公認会計士

藤森 丈史

**中間監査意見**

当監査法人は、金融商品取引法第193条の2第1項の規定に基づく監査証明を行うため、「委託会社等の経理状況」に掲げられているマネックス・アセットマネジメント株式会社の2025年4月1日から2026年3月31日までの第11期事業年度の中間会計期間（2025年4月1日から2025年9月30日まで）に係る中間財務諸表、すなわち、中間貸借対照表、中間損益計算書、中間株主資本等変動計算書、重要な会計方針及びその他の注記について中間監査を行った。

当監査法人は、上記の中間財務諸表が、我が国において一般に公正妥当と認められる中間財務諸表の作成基準に準拠して、マネックス・アセットマネジメント株式会社の2025年9月30日現在の財政状態及び同日をもって終了する中間会計期間（2025年4月1日から2025年9月30日まで）の経営成績に関する有用な情報を表示しているものと認める。

**中間監査意見の根拠**

当監査法人は、我が国において一般に公正妥当と認められる中間監査の基準に準拠して中間監査を行った。中間監査の基準における当監査法人の責任は、「中間財務諸表監査における監査人の責任」に記載されている。当監査法人は、我が国における職業倫理に関する規定に従って、会社から独立しており、また、監査人としてのその他の倫理上の責任を果たしている。当監査法人は、中間監査の意見表明の基礎となる十分かつ適切な監査証拠を入手したと判断している。

**中間財務諸表に対する経営者及び監査役の責任**

経営者の責任は、我が国において一般に公正妥当と認められる中間財務諸表の作成基準に準拠して中間財務諸表を作成し有用な情報を表示することにある。これには、不正又は誤謬による重要な虚偽表示のない中間財務諸表を作成し有用な情報を表示するために経営者が必要と判断した内部統制を整備及び運用することが含まれる。

中間財務諸表を作成するに当たり、経営者は、継続企業の前提に基づき中間財務諸表を作成することが適切であるかどうかを評価し、我が国において一般に公正妥当と認められる中間財務諸表の作成基準に基づいて継続企業に関する事項を開示する必要がある場合には当該事項を開示する責任がある。

監査役の責任は、財務報告プロセスの整備及び運用における取締役の職務の執行を監視することにある。

**中間財務諸表監査における監査人の責任**

監査人の責任は、監査人が実施した中間監査に基づいて、全体として中間財務諸表の有用な情報の表示に関して投資者の判断を損なうような重要な虚偽表示がないかどうかの合理的な保証を得て、中間監査報告書において独立の立場から中間財務諸表に対する意見を表明することにある。虚偽表示は、不正又は誤謬により発生する可能性があり、個別に又は集計すると、中間財務諸表の利用者の意思決定に影響を与えると合理的に見込まれる場合に、重要性があると判断される。

監査人は、我が国において一般に公正妥当と認められる中間監査の基準に従って、中間監査の過程を通じて、職業的専門家としての判断を行い、職業的懐疑心を保持して以下を実施する。

- ・不正又は誤謬による中間財務諸表の重要な虚偽表示リスクを識別し、評価する。また、重要な虚偽表示リスクに対応する中間監査手続を立案し、実施する。中間監査手続の選択及び適用は監査人の判断による。さらに、中間監査の意見表明の基礎となる十分かつ適切な監査証拠を入手す

る。なお、中間監査手続は、年度監査と比べて監査手続の一部が省略され、監査人の判断により、不正又は誤謬による中間財務諸表の重要な虚偽表示リスクの評価に基づいて、分析的手続等を中心とした監査手続に必要な応じて追加の監査手続が選択及び適用される。

- ・ 中間財務諸表監査の目的は、内部統制の有効性について意見表明するためのものではないが、監査人は、リスク評価の実施に際して、状況に応じた適切な中間監査手続を立案するために、中間財務諸表の作成と有用な情報の表示に関連する内部統制を検討する。
- ・ 経営者が採用した会計方針及びその適用方法並びに経営者によって行われた会計上の見積りの合理性及び関連する注記事項の妥当性を評価する。
- ・ 経営者が継続企業を前提として中間財務諸表を作成することが適切であるかどうか、また、入手した監査証拠に基づき、継続企業の前提に重要な疑義を生じさせるような事象又は状況に関して重要な不確実性が認められるかどうか結論付ける。継続企業の前提に関する重要な不確実性が認められる場合は、中間監査報告書において中間財務諸表の注記事項に注意を喚起すること、又は重要な不確実性に関する中間財務諸表の注記事項が適切でない場合は、中間財務諸表に対して除外事項付意見を表明することが求められている。監査人の結論は、中間監査報告書日までに入手した監査証拠に基づいているが、将来の事象や状況により、企業は継続企業として存続できなくなる可能性がある。
- ・ 中間財務諸表の表示及び注記事項が、我が国において一般に公正妥当と認められる中間財務諸表の作成基準に準拠しているかどうかとともに、関連する注記事項を含めた中間財務諸表の表示、構成及び内容、並びに中間財務諸表が基礎となる取引や会計事象に関して有用な情報を表示しているかどうかを評価する。

監査人は、監査役に対して、計画した中間監査の範囲とその実施時期、中間監査の実施過程で識別した内部統制の重要な不備を含む中間監査上の重要な発見事項、及び中間監査の基準で求められているその他の事項について報告を行う。

#### 利害関係

会社と当監査法人又は業務執行社員との間には、公認会計士法の規定により記載すべき利害関係はない。

以 上

---

(注1) 監査報告書の原本（電子署名が付された電子データ）は当社が別途保管しております。

(注2) XBRLデータは監査の対象には含まれていません。