

【表紙】

【提出書類】	訂正有価証券届出書
【提出先】	関東財務局長殿
【提出日】	2026年7月10日提出
【発行者名】	野村アセットマネジメント株式会社
【代表者の役職氏名】	C E O兼代表取締役社長 大越 昇一
【本店の所在の場所】	東京都江東区豊洲二丁目2番1号
【事務連絡者氏名】	松井 秀仁
【電話番号】	03-6387-5000
【届出の対象とした募集（売出）内国投資信託受益証券に係るファンドの名称】	野村ターゲットインカムファンド（年3%目標分配型）
【届出の対象とした募集（売出）内国投資信託受益証券の金額】	2兆円を上限とします。
【縦覧に供する場所】	該当事項はありません。

1【有価証券届出書の訂正届出書の提出理由】

本日、有価証券報告書を提出いたしましたので、2026年1月9日付をもって提出した有価証券届出書（以下「原届出書」といいます。）の関係情報を更新するため、また、記載事項の一部に変更がありますので本訂正届出書を提出するものです。

2【訂正の内容】

原届出書の下記の記載事項につきましては内容を更新・訂正いたします。

第二部ファンド情報 第1ファンドの状況 5運用状況
第二部ファンド情報 第3ファンドの経理状況

また、それ以外の訂正事項につきましては、＜訂正前＞および＜訂正後＞に記載している下線部__は訂正部分を示し、＜更新後＞の記載事項は原届出書の更新後の内容を示します。

第二部【ファンド情報】

第1【ファンドの状況】

1 ファンドの性格

（1）ファンドの目的及び基本的性格

<更新後>

世界各国の債券等¹および世界各国の株式等²を投資対象とする投資信託証券に投資します。また、世界各国のREIT（不動産投資信託証券）および企業向け貸付債権（バンクローン）を投資対象とする投資信託証券に投資する場合があります。なお、投資する投資信託証券には、国内外の有価証券先物取引、オプション取引、スワップ取引等のデリバティブ取引および外国為替予約取引等を活用するものを含みます。

1 国債、政府機関債、地方債、国際機関債、社債^{*}、モーゲージ証券、資産担保証券、ハイ・イールド債およびこれらを投資対象とする上場投資信託証券（ETF）など。新興国の政府、政府機関もしくは企業の発行する債券等（新興国債等）を含みます。

^{*}ハイブリッド証券（期限付劣後債、永久劣後債、優先証券、偶発転換社債）を含みます。

2 普通株式、優先株式、DR（預託証書）およびこれらを投資対象とする上場投資信託証券（ETF）など。新興国の企業の発行する株式等（新興国株式等）を含みます。

投資信託証券を主要投資対象とし、リスク水準を考慮しつつ、年率3%程度の利回り（コスト控除後）を確保することを目指します。また、想定されるポートフォリオの利回り等をもとに各期の目標分配額を定め、その目標分配額の実現を目指して運用を行なうことを基本とします。なお、市場環境等によっては、基準価額の大幅な下落を抑えることを目指した運用を行なう場合があります。

ファンドのポートフォリオにおける利回りのことであり、毎年3%の投資収益が得られるものではありません。

* ファンドにおいて、コストとは主にファンドの信託報酬や実質的な為替ヘッジコストを指します。

ファンドの投資資金(基準価額)の推移と分配のイメージ



投資する投資信託証券は、組入外貨建資産について為替変動リスクの低減を図ることを基本とするもの、もしくはこれらに類するものを中心としますが、効率的に為替変動による収益を獲得する目的で外国為替予約取引等を活用する投資信託証券に投資を行なう場合もあります。

組入外貨建資産の純資産総額を主要国通貨換算した額とほぼ同額程度の主要国通貨売り円買いの為替取引を行なう場合を含みます。

信託金の限度額

受益権の信託金限度額は、1兆円です。ただし、受託者と合意のうえ、当該信託金限度額を変更することができます。

< 商品分類 >

一般社団法人資産運用業協会が定める「商品分類に関する指針」に基づくファンドの商品分類は以下の通りです。

なお、ファンドに該当する商品分類及び属性区分は下記の表中に網掛け表示しております。

(野村ターゲットインカムファンド(年3%目標分配型))

《商品分類表》

単位型・追加型	投資対象地域	投資対象資産 (収益の源泉)
単位型	国内	株式
	海外	債券
追加型	内外	不動産投信
		その他資産 ()
		資産複合

《属性区分表》

投資対象資産	決算頻度	投資対象地域	投資形態	為替ヘッジ
--------	------	--------	------	-------

株式 一般 大型株 中小型株	年1回	グローバル (日本を含む)		
	年2回	日本		
	年4回	北米	ファミリーファンド	
債券 一般 公債 社債 その他債券 クレジット属性 ()	年6回 (隔月)	欧州		あり (適時ヘッジ)
	年12回 (毎月)	アジア		
	日々	オセアニア		
不動産投信	その他 ()	中南米	ファンド・オブ・ファン ズ	なし
その他資産 (投資信託証券(資産 複合(株式、債券、不 動産投信)資産配分 変更型))		アフリカ		
		中近東 (中東)		
資産複合 () 資産配分固定型 資産配分変更型		エマージング		

ファンドは、ファンド・オブ・ファンズです。このため、組入れている資産を示す属性区分上の投資対象資産（その他資産（投資信託証券））と収益の源泉となる資産を示す商品分類上の投資対象資産（資産複合）とが異なります。

属性区分に記載している「為替ヘッジ」は、対円での為替リスクに対するヘッジの有無を記載しております。

< 更新後 >

上記、商品分類及び属性区分の定義については、下記をご覧ください。

なお、下記一般社団法人資産運用業協会のホームページでもご覧頂けます。

《一般社団法人資産運用業協会インターネットホームページアドレス》 <https://www.imaj.or.jp/>

一般社団法人資産運用業協会が定める「商品分類に関する指針」に基づくファンドの商品分類及び属性区分は以下の通りです。（2023年1月19日現在）

<商品分類表定義>

[単位型投信・追加型投信の区分]

- (1)単位型投信...当初、募集された資金が一つの単位として信託され、その後の追加設定は一切行われぬファンドをいう。
- (2)追加型投信...一度設定されたファンドであってもその後追加設定が行われ従来の信託財産とともに運用されるファンドをいう。

[投資対象地域による区分]

- (1)国内...目論見書又は投資信託約款において、組入資産による主たる投資収益が実質的に国内の資産を源泉とする旨の記載があるものをいう。
- (2)海外...目論見書又は投資信託約款において、組入資産による主たる投資収益が実質的に海外の資産を源泉とする旨の記載があるものをいう。
- (3)内外...目論見書又は投資信託約款において、国内及び海外の資産による投資収益を実質的に源泉とする旨の記載があるものをいう。

[投資対象資産による区分]

- (1)株式...目論見書又は投資信託約款において、組入資産による主たる投資収益が実質的に株式を源泉とする旨の記載があるものをいう。
- (2)債券...目論見書又は投資信託約款において、組入資産による主たる投資収益が実質的に債券を源泉とする旨の記載があるものをいう。
- (3)不動産投信(リート)...目論見書又は投資信託約款において、組入資産による主たる投資収益が実質的に不動産投資信託の受益証券及び不動産投資法人の投資証券を源泉とする旨の記載があるものをいう。
- (4)その他資産...目論見書又は投資信託約款において、組入資産による主たる投資収益が実質的に上記(1)から(3)に掲げる資産以外の資産を源泉とする旨の記載があるものをいう。なお、その他資産と併記して具体的な収益の源泉となる資産の名称記載も可とする。
- (5)資産複合...目論見書又は投資信託約款において、上記(1)から(4)に掲げる資産のうち複数の資産による投資収益を実質的に源泉とする旨の記載があるものをいう。

[独立した区分]

- (1)MMF(マネー・マネージメント・ファンド)...MRF及びMMFの運営に関する規則（以下「MRF等規則」という。）に定めるMMFをいう。
- (2)MRF(マネー・リザーブ・ファンド)...MRF等規則に定めるMRFをいう。
- (3)ETF...投資信託及び投資法人に関する法律施行令（平成12年政令480号）第12条第1号及び第2号に規定する証券投資信託並びに租税特別措置法（昭和32年法律第26号）第9条の4の2に規定する上場証券投資信託をいう。

[補足分類]

- (1)インデックス型...目論見書又は投資信託約款において、各種指数に連動する運用成果を目指す旨の記載があるもの

をいう。

(2)特殊型...目論見書又は投資信託約款において、投資者に対して注意を喚起することが必要と思われる特殊な仕組みあるいは運用手法の記載があるものをいう。なお、下記の属性区分で特殊型の小分類において「条件付運用型」に該当する場合には当該小分類を括弧書きで付記するものとし、それ以外の小分類に該当する場合には当該小分類を括弧書きで付記できるものとする。

(3) ファンドの仕組み

<更新後>

委託会社の概況(2026年5月末現在)

・名称

野村アセットマネジメント株式会社

・資本金の額

17,180百万円

・会社の沿革

1959年12月1日

野村証券投資信託委託株式会社として設立

1997年10月1日

投資顧問会社である野村投資顧問株式会社と合併して野村アセット・マネジメント投信株式会社に商号を変更

2000年11月1日

野村アセットマネジメント株式会社に商号を変更

・大株主の状況

名称	住所	所有株式数	比率
野村ホールディングス株式会社	東京都中央区日本橋1-13-1	5,150,693株	100%

2 投資方針

(2) 投資対象

<更新後>

世界各国の債券等および世界各国の株式等を投資対象とする投資信託証券に投資します。また、世界各国のREIT（不動産投資信託証券）および企業向け貸付債権（バンクローン）を投資対象とする投資信託

証券に投資する場合があります。なお、投資する投資信託証券には、国内外の有価証券先物取引、オプション取引、スワップ取引等のデリバティブ取引および外国為替予約取引等を活用するものを含みません。なお、コマーシャル・ペーパー等の短期有価証券ならびに短期金融商品等に直接投資する場合があります。

ファンドは、以下に示す投資信託証券（「指定投資信託証券」といいます。）を主要投資対象とします。

指定投資信託証券
ノムラ・マネージド・マスター・トラスト - グローバル・ディベロップド・マーケット・ハイ・ディビデンド・ストック・プレミアム - JPY-Nクラス <外国籍投資信託 >
ノムラ・マネージド・マスター・トラスト - グローバル・エマージング・マーケット・ハイ・ディビデンド・ストック・プレミアム - JPY-Nクラス <外国籍投資信託 >
ノムラ・ファンズ・アイルランド - グローバル・ダイナミック・ボンド・ファンド - SD JPYヘッジドクラス <外国籍投資法人 >
ノムラ・ファンズ・アイルランド - コーポレート・ハイブリッド・ボンド・ファンド - SD JPYヘッジドクラス <外国籍投資法人 >
ノムラ・ケイマン・ハイ・イールド・ファンド - JPY-Nクラス <外国籍投資信託 >
ノムラ・ファンズ・アイルランド - アジア・ハイ・イールド・ボンド・ファンド - SD JPY ヘッジドクラス <外国籍投資法人 >
ノムラ・ファンズ・アイルランド - アジア・インベストメント・グレード・ボンド・ファンド - SD JPYヘッジドクラス <外国籍投資法人 >
ノムラ・マネージド・マスター・トラスト - ESG米国投資適格社債ファンド - JPY-Nクラス <外国籍投資信託 >
クレジット戦略型円建て債券マザーファンド
ノムラ・ファンズ・アイルランド - エマージング・マーケット・ローカル・カレンシー・デット・ファンド - SD JPYヘッジドクラス <外国籍投資法人 >
ノムラ・マネージド・マスター・トラスト - ESG新興国国債ファンド - JPY-Nクラス <外国籍投資信託 >
野村日本不動産投信マザーファンド
ノムラオールウェザー・ファクターアロケーション戦略マザーファンド

上記は2026年7月10日現在の指定投資信託証券の一覧です。今後、上記指定投資信託証券の一部が、名称変更となる場合、または繰上償還等により指定投資信託証券から除外される場合、あるいは、ここに記載された以外の投資信託証券が新たに指定投資信託証券に追加となる場合があります。

指定投資信託証券の名称について「（適格機関投資家専用）」の部分を省略して記載する場合があります。

投資の対象とする資産の種類(信託約款)

この信託において投資の対象とする資産（本邦通貨表示のものに限ります。）の種類は、次に掲げるものとします。

1. 次に掲げる特定資産（「特定資産」とは、投資信託及び投資法人に関する法律第2条第1項で定めるものをいいます。以下同じ。）
 - イ．有価証券
 - ロ．約束手形（イに掲げるものに該当するものを除きます。）
 - ハ．金銭債権（イ及びロに掲げるものに該当するものを除きます。）
2. 次に掲げる特定資産以外の資産
 - イ．為替手形

有価証券の指図範囲等(信託約款)

委託者は、信託金を、別に定める投資信託証券のほか、次の有価証券（金融商品取引法第2条第2項の規定により有価証券とみなされる同項各号に掲げる権利を除くものとし、本邦通貨表示のものに限ります。）に投資することを指図します。

1. コマーシャル・ペーパーおよび短期社債等
2. 外国または外国の者の発行する証券または証書で、前号の証券の性質を有するもの
3. 国債証券、地方債証券、特別の法律により法人の発行する債券および社債券（新株引受権証券と社債券とが一体となった新株引受権付社債券の新株引受権証券および短期社債等を除きます。）
4. 指定金銭信託の受益証券（金融商品取引法第2条第1項第14号で定める受益証券発行信託の受益証券に限ります。）

なお、第3号の証券を以下「公社債」といい、公社債にかかる運用の指図は買い現先取引（売戻し条件付の買い入れ）および債券貸借取引（現金担保付き債券借入れ）に限り行なうことができるものとします。

金融商品の指図範囲等(信託約款)

委託者は、信託金を、上記 に掲げる有価証券のほか、次に掲げる金融商品（金融商品取引法第2条第

2項の規定により有価証券とみなされる同項各号に掲げる権利を含みます。)により運用することを指図することができます。

1. 預金
2. 指定金銭信託（上記 に掲げるものを除く。）
3. コール・ローン
4. 手形割引市場において売買される手形

(参考)指定投資信託証券について

以下はファンドが投資を行なう投資信託証券(指定投資信託証券)の投資方針、関係法人、信託報酬等について、2026年7月10日現在で委託会社が知りうる情報等を基に記載したものです(個別に時点の記載がある場合を除きます。)。

今後、指定投資信託証券の各委託会社（運用会社）の都合等により、記載の内容が変更となる場合があります。

また、ここに記載した指定投資信託証券は上記日付現在のものであり、今後、繰上償還等により指定投資信託証券から除外される場合、あるいは、ここに記載された以外の投資信託証券が新たに指定投資信託証券に追加となる場合等があります。

指定投資信託証券の名称について「（適格機関投資家専用）」の部分を省略して記載する場合があります。また、「ファンド」という場合があります。

指定投資信託証券の一部の受託会社について、信託事務処理の一部を他の信託銀行に再信託する場合があります。

ノムラ・マネージド・マスター・トラスト - グローバル・ディベロップド・マーケット・ハイ・ディビデンド・ストック・プレミアム - JPY-Nクラス

(A)ファンドの特色

ファンドは、先進国の高配当利回り株式等(DR(預託証書)、優先株を含みます。)を主要投資対象とし、高水準のインカムゲインの確保と中長期的な信託財産の成長を目指して運用を行なうことを基本とします。加えて、保有する銘柄に係るコール・オプションを売却し、オプションのプレミアム収入の獲得を目指します。

ファンドは、円建てオープン・エンド型のケイマン諸島籍契約型外国籍投資信託です。

(B)信託期間

無期限(設定日:2018年1月29日)

(C)ファンドの関係法人

関係	名称
投資顧問会社	野村アセットマネジメント株式会社
受託会社	グローバル・ファンズ・トラスト・カンパニー
管理事務代行会社 保管銀行	ノムラ・バンク(ルクセンブルグ)エス・エー

(D)管理報酬等

投資顧問報酬、受託報酬、保管報酬、管理事務代行報酬等はありません。

ファンドはファンド設立に係る費用やその他ファンドで発生する費用(取引費用、監査費用、法律関係費用等)を負担します。

(E)投資方針等**(1)投資対象**

先進国の高配当利回り株式等(DR(預託証券)、優先株を含みます。)を主要投資対象とします。加えて、保有する銘柄に係るコール・オプションを売却するオプション取引を活用します。

(2)投資態度

先進国の高配当利回り株式等(DR(預託証券)、優先株を含みます。)を主要投資対象とし、高水準のインカムゲインの確保と中長期的な信託財産の成長を目指して運用を行なうことを基本とします。なお、不動産投資信託証券(REIT)、上場投資信託(ETF)等にも投資します。

先進国の高配当利回り株式等への投資に加えて、保有する銘柄に係るコール・オプションを売却し、オプションのプレミアム収入の獲得を目指します。なお、コール・オプションの売却を通じて、さらなる収益の獲得を目指しますが、株式等の価格が権利行使価格を上回って値上がりした局面では、収益の一部を享受できない場合があります。

組入外貨建資産については、原則として、純資産総額を主要国通貨換算した額とほぼ同額程度の主要国通貨売り円買いの為替取引を行ないます。

資金動向、市況動向等によっては、上記のような運用ができない場合があります。

(3)主な投資制限

同一発行体の発行する有価証券への投資割合は、原則としてファンドの純資産総額の10%以内とします。

投資信託証券(上場投資信託証券を除く。)への投資割合は、ファンドの純資産総額の5%以内とします。

デリバティブの利用は、ヘッジ目的に限定しません。

ノムラ・マネージド・マスター・トラスト - グローバル・エマージング・マーケット・ハイ・ディビデンド・ストック・プレミアム - JPY-Nクラス**(A)ファンドの特色**

ファンドは、新興国の高配当利回り株式等(DR(預託証券)、優先株を含みます。)を主要投資対象とし、高水準のインカムゲインの確保と中長期的な信託財産の成長を目指して運用を行なうことを基本とします。加えて、保有する銘柄に係るコール・オプションを売却し、オプションのプレミアム収入の獲得を目指します。

ファンドは、円建てオープン・エンド型のケイマン諸島籍契約型外国籍投資信託です。

(B)信託期間

無期限(設定日:2018年1月29日)

(C)ファンドの関係法人

関係	名称
投資顧問会社	野村アセットマネジメント株式会社
受託会社	グローバル・ファンズ・トラスト・カンパニー
管理事務代行会社 保管銀行	ノムラ・バンク(ルクセンブルグ)エス・エー

(D)管理報酬等

投資顧問報酬、受託報酬、保管報酬、管理事務代行報酬等はありません。

ファンドはファンド設立に係る費用やその他ファンドで発生する費用(取引費用、監査費用、法律関係費用等)を負担します。

(E)投資方針等**(1)投資対象**

新興国の高配当利回り株式等(DR(預託証書)、優先株を含みます。)を主要投資対象とします。加えて、保有する銘柄に係るコール・オプションを売却するオプション取引を活用します。

(2)投資態度

新興国の高配当利回り株式等(DR(預託証書)、優先株を含みます。)を主要投資対象とし、高水準のインカムゲインの確保と中長期的な信託財産の成長を目指して運用を行なうことを基本とします。なお、タイのNVDR(Non-Voting Depositary Receipt)、不動産投資信託証券(REIT)、上場投資信託(ETF)等にも投資します。

新興国の高配当利回り株式等への投資に加えて、保有する銘柄に係るコール・オプションを売却し、オプションのプレミアム収入の獲得を目指します。なお、コール・オプションの売却を通じて、さらなる収益の獲得を目指しますが、株式等の価格が権利行使価格を上回って値上がりした局面では、収益の一部を享受できない場合があります。

組入外貨建資産については、原則として、純資産総額を米ドル換算した額とほぼ同額程度の米ドル売り円買いの為替取引を行ないます。

資金動向、市況動向等によっては、上記のような運用ができない場合があります。

(3)主な投資制限

同一発行体の発行する有価証券への投資割合は、原則としてファンドの純資産総額の10%以内とします。

投資信託証券(上場投資信託証券を除く。)への投資割合は、ファンドの純資産総額の5%以内とします。

デリバティブの利用は、ヘッジ目的に限定しません。

ノムラ・ファンズ・アイルランド - グローバル・ダイナミック・ボンド・ファンド - SD JPYヘッジクラス

(A)ファンドの特色

企業、リミテッド・ライアビリティ・カンパニー、リミテッド・パートナーシップ、政府、政府機関および国際機関等が発行する固定利付および変動利付（物価やその他指数に連動するもの）の債券および債券関連証券等（以下、債券および債券関連証券等といいます。）を主要投資対象とし、インカムゲインの獲得および信託財産の成長を目指して運用を行ないます。なお、投資にあたってはデリバティブ取引も活用します。ファンドは、円建てオープン・エンド型のアイルランド籍会社型外国籍投資法人です。

(B)信託期間

無期限（設定日：2018年1月29日）

(C)ファンドの関係法人

関係	名称
管理会社	ファンドロック・マネジメント・カンパニー（アイルランド）リミテッド
投資顧問会社	ノムラ・アセット・マネジメント U.K. リミテッド
保管受託銀行	ブラウン・ブラザーズ・ハリマン・トラスティ・サービスズ（アイルランド）リミテッド
管理事務代行会社 名義書換事務受託会社	ブラウン・ブラザーズ・ハリマン・ファンド・アドミニストレーション・サービスズ（アイルランド）リミテッド

(D)管理報酬等

投資顧問報酬、保管報酬、管理事務代行報酬等はありません。

ファンドはファンド設立に係る費用やその他ファンドで発生する費用（取引費用、監査費用、法律関係費用等）を負担します。

(E)投資方針等

(1)投資対象

債券および債券関連証券等を主要投資対象とします。なお、投資にあたってはデリバティブ取引も活用します。

(2)投資態度

債券および債券関連証券等を主要投資対象とし、インカムゲインの獲得および信託財産の成長を目指して運用を行います。

投資する債券および債券関連証券等は、ムーディーズ社あるいはS&P社のいずれかより格付を付与された銘柄とします。なお、格付のない銘柄への投資については、信託財産の純資産総額の30%以内で投資することができます。

ポートフォリオの構築にあたっては、主として世界の金利、通貨、信用リスクなどの見通しに基づくトップダウンアプローチを活用するとともに、資産クラスや業種における個別銘柄分析を通じたボトムアップアプローチも活用します。なお、市場環境が不透明な状況にあっては、信託財産の純資産総額の100%を上限として、現金や預金等の流動性の高い資産で運用を行なう場合があります。

効率的な運用およびリスクの低減を目指し、先物取引、オプション取引、スワップ取引等のデリバティブ取引および外国為替予約取引等を活用することができます。

組入外貨建資産については、米ドル建て以外の通貨エクスポージャーを保有している部分を含め、原則として、純資産総額を米ドル換算した額とほぼ同額程度の米ドル売り円買いの為替取引を行ないます。

(3)主な投資制限

新興国の発行体が発行する債券および債券関連証券等への投資は信託財産の純資産総額の30%以内とします。

ローン等への投資は信託財産の純資産総額の10%以内とします。

株式への直接投資は行ないません。株式への投資は、転換社債を転換および新株予約権を行使したものと並びに社債権者割当等により取得したものに限り、株式への投資割合は信託財産の純資産総額の10%以内とします。

外国為替予約取引の利用はヘッジ目的に限定しません。

デリバティブの利用はヘッジ目的に限定しません。

ノムラ・ファンズ・アイルランド - コーポレート・ハイブリッド・ボンド・ファンド - SD JPY ヘッジドクラス

(A)ファンドの特色

世界各国の取引所に上場されている、もしくは取引されているハイブリッド社債(同一発行体が発行する他の債券に対する劣後性、利払いの遅延リスク、発行体の判断により償還が延長もしくは早期化するリスク等、株式に似た特徴をもつ社債のことをいいます)等を主要投資対象とし、インカムゲインとキャピタルゲインによる高水準の収益獲得を目指して運用を行ないます。なお、投資にあたってはデリバティブ取引も活用します。

ファンドは、円建てオープン・エンド型のアイルランド籍会社型外国籍投資法人です。

(B)信託期間

無期限(2025年1月9日設定)

(C)ファンドの関係法人

関係	名称
管理会社	ファンドロック・マネジメント・カンパニー(アイルランド)リミテッド
投資顧問会社	ノムラ・アセット・マネジメント U.K. リミテッド
保管受託銀行	ブラウン・ブラザーズ・ハリマン・トラスティ・サービシズ(アイルランド)リミテッド
管理事務代行会社 名義書換事務受託会社	ブラウン・ブラザーズ・ハリマン・ファンド・アドミニストレーション・サービシズ(アイルランド)リミテッド

(D)管理報酬等

投資顧問報酬、保管報酬、管理事務代行報酬等はありません。

ファンドはファンド設立に係る費用やその他ファンドで発生する費用(取引費用、監査費用、法律関係費用等)を負担します。

(E)投資方針等

(1)投資対象

世界各国の取引所に上場されている、もしくは取引されているハイブリッド社債等を主要投資対象とします。なお、投資にあたってはデリバティブ取引も活用します。

(2)投資態度

世界各国の取引所に上場されている、もしくは取引されているハイブリッド社債等を主要投資対象とし、インカムゲインとキャピタルゲインによる高水準の収益獲得を目指して運用を行ないます。

ファンドは、OECD加盟国の政府、政府関連機関、企業が発行する債券等を含む他の債券および債券関連証券にも投資する場合があります。なお、偶発転換社債には投資しません。

通常の状況においては、ファンドの純資産総額の50%以上をムーディーズ社、S&P社、フィッチ社等の格付機関により投資適格の格付を付与された銘柄に投資しますが、投資戦略に合致すると判断した場合には、準投資適格の銘柄に純資産総額の50%超を投資することがあります。

投資対象資産が割高であると判断した場合等には、一時的にキャッシュ等の比率を引き上げる場合があります。

投資にあたっては、ダウンサイドリスクや発行主体の事業・財務状況等を含むファンダメンタルズ分析を通じたボトムアップアプローチにより、投資対象とする銘柄を選定します。

ファンドは、主にユーロ、ポンド、米ドル建ての証券に投資します。ユーロ以外の外貨エクスポージャーについては、対ユーロで為替ヘッジを行ないます。

通常、組入外貨建資産については、為替変動リスクを低減させることを目的に、ユーロ売り円買いの為替取引を行ないません。

(3)主な投資制限

集合投資スキーム(上場投資信託を含みます)への投資は、ファンドの純資産総額の10%以内とします。

B-格またはそれに相当する格付以下の銘柄には投資を行ないません。

デリバティブ利用はヘッジ目的に限定しません。

ノムラ・ケイマン・ハイ・イールド・ファンド - JPY-Nクラス

(A)ファンドの特色

ファンドは、米ドル建ての高利回り事業債を主要投資対象とし、インカムゲインの確保に加え、中長期的なキャピタルゲインの獲得を目指します。

ファンドは、円建てオープン・エンド型のケイマン諸島籍契約型外国籍投資信託です。

(B)信託期間

無期限(設定日:2018年1月29日)

(C)ファンドの関係法人

関係	名称
投資顧問会社	ノムラ・コーポレート・リサーチ・アンド・アセット・マネージメント・インク
副投資顧問会社	野村アセットマネジメント株式会社
受託会社	グローバル・ファンズ・トラスト・カンパニー
管理事務代行会社 保管銀行	ノムラ・バンク(ルクセンブルグ)エス・エー

(D)管理報酬等

投資顧問報酬、副投資顧問報酬、受託報酬、保管報酬、管理事務代行報酬等はありません。

ファンドはファンド設立に係る費用やその他ファンドで発生する費用(取引費用、監査費用、法律関係費用等)を負担します。

(E)投資方針等

(1)投資対象

米ドル建ての高利回り事業債を主要投資対象とします。

(2)投資態度

米ドル建ての高利回り事業債を主要投資対象とし、インカムゲインの確保に加え、中長期的なキャピタルゲインの獲得を目指します。

投資する事業債は、主としてBB + 格(S&P社)以下(B - 格未満は除く)またはBa1格(Moody ' s社)以下(B3格未満は除く)の格付が付与されている債券とします。

格付をもたない債券への投資にあたっては、投資顧問会社によりB - 格(S&P社)以上およびB3格(Moody ' s社)以上の格付と同等と判断される債券へ投資を行ないます。

組入外貨建資産については、対円での為替ヘッジにより為替変動リスクの低減を図ることを基本とします。

(3)主な投資制限

格付をもたない債券への投資割合は、原則として信託財産の純資産総額の10%以内とします。

保有している債券の格付がCCC + 格(S&P社)以下またはCaa1格(Moody ' s社)以下に下がった場合、当該債券の格付がCCC + 格(S&P社)およびCaa1格(Moody ' s社)より高くなるまでは、当該債券への追加の投資は行ないません。なお、CCC + 格(S&P社)以下またはCaa1格(Moody ' s社)以下の格付の債券への投資割合は、原則として信託財産の純資産総額の30%以内とします。

デフォルト債券には投資しません。

株式への投資は行ないません。株式への投資は転換社債を転換および新株予約権を行使したものにらびに社債権者割当等により取得したものに限り、株式への投資割合は信託財産の純資産総額の30%以内とします。

同一発行体の発行する債券への投資割合は、原則として信託財産の純資産総額の5%以内とします。

デリバティブの利用は、ヘッジ目的に限定しません。

ノムラ・ファンズ・アイルランド - アジア・ハイ・イールド・ボンド・ファンド - SD JPY ヘッジドクラス

(A)ファンドの特色

アジア諸国・地域の企業、金融機関、リミテッド・ライアビリティ・カンパニー、リミテッド・パートナーシップ、政府、政府機関等が発行する米ドル建ておよびアジア諸国・地域の現地通貨建てハイ・イールド債券および債券関連証券ならびにアジア諸国・地域において経済活動を行なう企業等が発行する米ドル建ておよびアジア諸国・地域の現地通貨建てハイ・イールド債券および債券関連証券(以下、アジア・ハイ・イールド債券等といいます。)を主要投資対象とし、インカムゲインの獲得および信託財産の成長を目指して運用を行ないます。

ファンドは、円建てオープン・エンド型のアイルランド籍会社型外国籍投資法人です。

アジア諸国・地域とは、JPモルガン・アジア・クレジット・インデックス・ノン・インベストメント・グレードの構成国・地域を指します。

(B)信託期間

無期限(2019年1月11日設定)

(C)ファンドの関係法人

関係	名称
管理会社	ファンドロック・マネジメント・カンパニー(アイルランド)リミテッド
投資顧問会社	ノムラ・アセット・マネジメント U.K. リミテッド
保管受託銀行	ブラウン・ブラザーズ・ハリマン・トラスティ・サービシズ(アイルランド)リミテッド
管理事務代行会社 名義書換事務受託会社	ブラウン・ブラザーズ・ハリマン・ファンド・アドミニストレーション・サービシズ(アイルランド)リミテッド

(D)管理報酬等

投資顧問報酬、保管報酬、管理事務代行報酬等はありません。

ファンドはファンド設立に係る費用やその他ファンドで発生する費用(取引費用、監査費用、法律関係費用等)を負担します。

(E)投資方針等

(1)投資対象

アジア・ハイ・イールド債券等を主要投資対象とします。

(2)投資態度

アジア・ハイ・イールド債券等を主要投資対象とし、インカムゲインの獲得および信託財産の成長を目指して運用を行ないます。

通常の状況においては、信託財産の純資産総額の80%以上を無格付あるいは投資適格未滿の格付けを格付機関の少なくとも1社より付与されているアジア・ハイ・イールド債券等に投資します。

なお、投資適格格付が付与されている債券への投資は信託財産の純資産総額の20%以内とします。

格付は、S&P、Moody'sおよびFitchのうち複数の格付が付与されている場合、最も高いものを基準とします。

投資にあたっては、事業戦略や財務・経営状況等を含むファンダメンタルズ分析および投資対象市場の特性や債券等の発行形態などのマーケット分析を通じて、相対的に割安と判断される銘柄を選定します。

アジア・ハイ・イールド債券等の組入比率は、原則として高位を維持することを基本とします。

効率的な運用およびリスクの低減を目指し、先物取引および外国為替予約取引を活用することができます。

ノムラ・アセット・マネジメント シンガポール・リミテッド(Nomura Asset Management Singapore Limited)に運用に関する権限の一部を委託します。

組入外貨建資産については、原則として、純資産総額を米ドル換算した額とほぼ同額程度の米ドル売り円買いの為替取引を行ないます。

(3)主な投資制限

株式への直接投資は行ないません。株式への投資は、保有するアジア・ハイ・イールド債券等が株式等に転換された場合等に限りです。

外国為替予約取引の利用はヘッジ目的に限定しません。

デリバティブの利用はヘッジ目的に限定しません。

ノムラ・ファンズ・アイルランド - アジア・インベストメント・グレード・ボンド・ファンド - SD JPY ヘッジドクラス

(A)ファンドの特色

アジア諸国・地域 の企業、金融機関、リミテッド・ライアビリティー・カンパニー、リミテッド・パートナーシップ、政府、政府機関等が発行する米ドル建ておよびアジア諸国・地域の現地通貨建て投資適格債券および債券関連証券（以下、アジア投資適格債券等といいます。）を主要投資対象とし、インカムゲインの獲得および信託財産の成長を目指して運用を行ないます。

ファンドは、円建てオープン・エンド型のアイルランド籍会社型外国籍投資法人です。

アジア諸国・地域とは、J.P.モルガン・アジア・クレジット・インデックス・インベストメント・グレードの構成国・地域を指します。

(B)信託期間

無期限（設定日：2021年1月12日設定）

(C)ファンドの関係法人

関係	名称
管理会社	ファンドロック・マネジメント・カンパニー（アイルランド）リミテッド
投資顧問会社	ノムラ・アセット・マネジメント U.K. リミテッド
保管受託銀行	ブラウン・ブラザーズ・ハリマン・トラスティ・サービシズ（アイルランド）リミテッド
管理事務代行会社 名義書換事務受託会社	ブラウン・ブラザーズ・ハリマン・ファンド・アドミニストレーション・サービシズ（アイルランド）リミテッド

(D)管理報酬等

投資顧問報酬、保管報酬、管理事務代行報酬等はありません。

ファンドはファンド設立に係る費用やその他ファンドで発生する費用（取引費用、監査費用、法律関係費用等）を負担します。

(E)投資方針等**(1)投資対象**

アジア投資適格債券等を主要投資対象とします。

(2)投資態度

アジア投資適格債券等を主要投資対象とし、インカムゲインの獲得および信託財産の成長を目指して運用を行ないます。

通常の状況においては、信託財産の純資産総額の80%以上をアジア投資適格債券等に投資します。なお、無格付あるいは投資適格未満の債券等への投資は、信託財産の純資産総額の30%以内とします。

格付は、S&P、Moody'sおよびFitchのうち複数の格付が付与されている場合、最も高いものを基準とします。

投資にあたっては、事業戦略や財務・経営状況等を含むファンダメンタルズ分析および投資対象市場の特性や債券等の発行形態などのマーケット分析を通じて、相対的に割安と判断される銘柄を選定します。

アジア投資適格債券等の組入比率は、原則として高位を維持することを基本とします。

効率的な運用およびリスクの低減を目指し、先物取引および外国為替予約取引を活用することができます。

ノムラ・アセット・マネジメント シンガポール・リミテッド（Nomura Asset Management Singapore Limited）に運用に関する権限の一部を委託します。

組入外貨建資産については、原則として、純資産総額を米ドル換算した額とほぼ同額程度の米ドル売り円買いの為替取引を行いません。

(3) 主な投資制限

株式への直接投資は行ないません。株式への投資は、保有するアジア投資適格債券等が株式等に転換された場合等に限りません。

外国為替予約取引の利用はヘッジ目的に限定しません。

デリバティブの利用はヘッジ目的に限定しません。

ノムラ・マネージド・マスター・トラスト - ESG米国投資適格社債ファンド - JPY-Nクラス

(A) ファンドの特色

ファンドは、世界各国の企業（金融機関を含みます。）が発行する米ドル建ての投資適格社債等（期限付劣後債、永久劣後債、優先証券および偶発転換社債を含みます。）を主要投資対象とし、インカムゲインの確保と中長期的な信託財産の成長を目標に運用を行うことを基本とします。なお、米ドル建ての公社債等（米ドル建ての投資適格社債を除く）にも投資する場合があります。

ファンドは、円建てオープン・エンド型のケイマン諸島籍契約型外国籍投資信託です。

(B) 信託期間

無期限（設定日：2020年1月14日）

(C) ファンドの関係法人

関係	名称
投資顧問会社	野村アセットマネジメント株式会社
副投資顧問会社	ノムラ・アセット・マネジメントU.K.リミテッド
受託会社	グローバル・ファンズ・トラスト・カンパニー
管理事務代行会社 保管銀行	ノムラ・バンク（ルクセンブルグ）エス・エー

(D) 管理報酬等

投資顧問報酬、受託報酬、保管報酬、管理事務代行報酬等はありません。

ファンドはファンド設立に係る費用やその他ファンドで発生する費用（取引費用、監査費用、法律関係費用等）を負担します。

(E)投資方針等**(1)投資対象**

世界各国の企業(金融機関を含みます。)が発行する米ドル建ての投資適格社債等(期限付劣後債、永久劣後債、優先証券および偶発転換社債を含みます。)を主要投資対象とします。なお、米ドル建ての公社債等(米ドル建ての投資適格社債を除く)にも投資する場合があります。

(2)投資態度

投資にあたっては、利回り水準、流動性、信用リスクおよびESG ファクター等を勘案して投資対象銘柄を決定します。

ESGとはEnvironment(環境)、Social(社会)及びCorporate Governance(企業統治)の総称です。

ポートフォリオの平均格付は、原則としてBBB格相当以上とします。(格付は、S&P、Moody'sおよびFitchのいずれかの格付が付与されている場合、最も高い格付を基準とします。格付のない場合には委託者が同等の信用度を有すると判断したものを含みます。)

組入外貨建資産については、原則として、為替変動リスクを抑える目的で米ドル売り、円買いの為替取引を行いません。

資金動向、市況動向等によっては、上記のような運用ができない場合があります。

(3)主な投資制限

株式への直接投資は行いません。株式への投資は、転換社債を転換および新株予約権を行使したものに限り、株式への投資割合は、信託財産の純資産総額の30%以内とします。

銀行セクター(銀行持ち株会社を含みます。)への投資割合は、ファンドの純資産総額の20%以内とします。

投資信託証券(上場投資信託証券を除く。)への投資割合は、ファンドの純資産総額の5%以内とします。

外国為替予約取引はヘッジ目的に限定します。

クレジット戦略型円建て債券マザーファンド**(A)ファンドの特色**

内外の金融機関、事業会社等が発行する円建ての社債(シニア債、劣後債等を含みます。)、資産担保証券、モーゲージ担保証券およびわが国の国債等を主要投資対象とし、わが国の国債を対象とした先物取引(以下「国債先物取引」といいます。)および、わが国の企業の信用リスクに係る円建てのデリバティブ取引を主要取引対象とし、信託財産の成長を目標に積極的な運用を行なうことを基本とします。

(B)信託期間

無期限(2016年9月14日設定)

(C)ファンドの関係法人

関係	名称

委託会社	野村アセットマネジメント株式会社
受託会社	野村信託銀行株式会社

(D)管理報酬等

委託者および受託者は、この信託契約に関し信託報酬を収受しません。
ファンドの組入有価証券の売買の際に発生する売買委託手数料等を信託財産から支払います。

(E)投資方針等

(1)投資対象

内外の金融機関、事業会社等が発行する円建ての社債(シニア債、劣後債等を含みます。)、資産担保証券、モーゲージ担保証券およびわが国の国債等を主要投資対象とし、国債先物取引および、わが国の企業の信用リスクに係る円建てのデリバティブ取引を主要取引対象とします。また、選択権付債券売買取引(債券店頭オプション取引)および金利スワップ取引等を活用する場合があります。

(2)投資態度

主として内外の金融機関、事業会社等が発行する円建ての社債、資産担保証券、モーゲージ担保証券およびわが国の国債等に分散投資を行ない、中長期的にわが国の債券市場全体のパフォーマンスを上回る投資成果を目指して、積極的な運用を行ないます。

ポートフォリオの構築にあたっては、市場環境、金融政策、業種動向等のファンダメンタルズ分析に加え、スプレッド分析や個別発行体の信用リスク分析等に基づき、利回り水準、信用力、流動性、業種等を考慮し、投資対象銘柄を選定します。

投資する円建ての社債、資産担保証券、モーゲージ担保証券等は、取得時においてBBB格相当以上の格付(格付がない場合は同等の信用度を有すると判断されるものを含みます。)を有するものとします。なお、わが国の国債については、格付に関わらず投資を行なえるものとします。

ポートフォリオのデュレーションは、わが国の債券市場全体のデュレーションを中心として、一定の範囲内に維持することを基本とします。デュレーションの調整にあたっては、国債先物取引の買い建てあるいは売り建てを行なうことを基本としますが、選択権付債券売買取引(債券店頭オプション取引)および金利スワップ取引等を活用する場合があります。

わが国の企業の信用リスクに係る円建てのデリバティブ取引の活用にあたっては、市場環境および個別発行体の信用力等を勘案し、わが国の企業で構成されるインデックス、および個別発行体を対象としたクレジット・デフォルト・スワップ取引のプロテクションの売買を行ないます。なお、当該デリバティブ取引の想定元本の総額は、ファンドの純資産総額の範囲内とします。

資金動向、市況動向等によっては、上記のような運用ができない場合があります。

(3)主な投資制限

外貨建資産への投資は行ないません。

株式への直接投資は行ないません。株式への投資は、転換社債を転換したものの、新株予約権(転換社債型新株予約権

付社債の新株予約権に限ります。)を行使したものと、および社債権者割当等により取得したものに限り、株式への投資割合は信託財産の純資産総額の20%以内とします。

デリバティブの利用はヘッジ目的に限定しません。

同一銘柄の転換社債ならびに転換社債型新株予約権付社債への投資割合は、信託財産の純資産総額の10%以内とします。

投資信託証券への投資割合は、信託財産の純資産総額の5%以内とします。

一般社団法人資産運用業協会規則に定める合理的な方法により算出した額が、信託財産の純資産総額を超えることとなるデリバティブ取引等（同規則に定めるデリバティブ取引等をいいます。）の利用は行ないません。

一般社団法人資産運用業協会規則に定める一のものに対する株式等エクスポージャー、債券等エクスポージャーおよびデリバティブ等エクスポージャーの信託財産の純資産総額に対する比率は、原則としてそれぞれ10%、合計で20%以内とすることとし、当該比率を超えることとなった場合には、同規則に従い当該比率以内となるよう調整を行なうこととします。

ノムラ・ファンズ・アイルランド - エマージング・マーケット・ローカル・カレンシー・デット・ファンド - SD JPYヘッジドクラス

(A)ファンドの特色

新興国の現地通貨建ての企業、リミテッド・ライアビリティ・カンパニー、リミテッド・パートナーシップ、政府、政府機関および国際機関等が発行する債券および債券関連証券(以下、現地通貨建て新興国債券等といたします。)を投資対象とするとともに、デリバティブ取引の活用を通じてキャピタルゲインおよびインカムゲインの獲得を通じたトータルリターン創出を目指して運用を行ないます。ファンドは、円建てオープン・エンド型のアイルランド籍会社型外国籍投資法人です。

(B)信託期間

無期限(設定日:2018年1月29日)

(C)ファンドの関係法人

関係	名称
管理会社	ファンドロック・マネジメント・カンパニー(アイルランド)リミテッド
投資顧問会社	ノムラ・アセット・マネジメント U.K. リミテッド
保管受託銀行	ブラウン・ブラザーズ・ハリマン・トラスティ・サービシズ(アイルランド)リミテッド

管理事務代行会社 名義書換事務受託会 社	ブラウン・ブラザーズ・ハリマン・ファンド・アドミニストレーション・サービス(アイルランド)リミテッド
----------------------------	--

(D)管理報酬等

投資顧問報酬、保管報酬、管理事務代行報酬等はありません。

ファンドはファンド設立に係る費用やその他ファンドで発生する費用(取引費用、監査費用、法律関係費用等)を負担します。

(E)投資方針等**(1)投資対象**

現地通貨建て新興国債券等を投資対象とし、先物取引、オプション取引、スワップ取引等のデリバティブ取引および外国為替予約取引等を取引対象とします。なお、市場見通し等によっては現地通貨建て新興国債券等以外の債券および債券関連証券に投資する場合があります。

(2)投資態度

現地通貨建て新興国債券等を投資対象とするとともに、デリバティブ取引の活用を通じてキャピタルゲインおよびインカムゲインの獲得を通じたトータルリターン創出を目指して運用を行いません。なお、市場見通し等によっては現地通貨建て新興国債券等以外の債券および債券関連証券に投資する場合があります。

ポートフォリオの構築にあたっては、トップダウンアプローチとボトムアップアプローチを合わせて活用し、金利水準、信用力、発行総額や流動性等の複数の要因を勘案し、銘柄選定を行いません。

債券および債券関連証券の投資にあたっては、取得時においてB3(ムーディーズ社)あるいはB (S&P社)未満の格付が付与されたものへの投資は行いません。なお、格付がない場合は、投資顧問会社がB3(ムーディーズ社)あるいはB (S&P社)以上と同等の信用度を有すると判断する場合には投資することができます。

効率的な運用およびリスクの低減を目指し、先物取引、オプション取引、スワップ取引等のデリバティブ取引および外国為替予約取引等を活用することができます。

ノムラ・アセット・マネジメント・ヨーロッパ(NOMURA ASSET MANAGEMENT EUROPE KVG mbH)に運用に関する権限の一部を委託します。

組入外貨建資産については、原則として、純資産総額を米ドル換算した額とほぼ同額程度の米ドル売り円買いの為替取引を行いません。

(3)主な投資制限

株式への直接投資は行いません。株式への投資は、転換社債を転換および新株予約権を行使したものならびに社債権者割当等により取得したものに限り、株式への投資割合は信託財産の純資産総額の10%以内とします。

外国為替予約取引の利用はヘッジ目的に限定しません。

デリバティブの利用はヘッジ目的に限定しません。

ノムラ・マネージド・マスター・トラスト - ESG新興国国債ファンド - JPY-Nクラス

(A)ファンドの特色

ファンドは、米ドル建ての新興国国債(準ソブリン債を含みます。)を主要投資対象とし、インカムゲインの確保と中長期的な信託財産の成長を目標に積極的な運用を行なうことを基本とします。また、デュレーションの調整のために、債券先物取引を活用する場合があります。

ファンドは、円建てオープン・エンド型のケイマン諸島籍契約型外国籍投資信託です。

(B)信託期間

無期限(設定日:2020年1月14日)

(C)ファンドの関係法人

関係	名称
投資顧問会社	野村アセットマネジメント株式会社
副投資顧問会社	ノムラ・アセット・マネジメント U.K. リミテッド
受託会社	グローバル・ファンズ・トラスト・カンパニー
管理事務代行会社 保管銀行	ノムラ・バンク(ルクセンブルグ)エス・エー

(D)管理報酬等

投資顧問報酬、受託報酬、保管報酬、管理事務代行報酬等はありません。

ファンドはファンド設立に係る費用やその他ファンドで発生する費用(取引費用、監査費用、法律関係費用等)を負担します。

(E)投資方針等**(1)投資対象**

米ドル建ての新興国国債(準ソブリン債を含みます。)を主要投資対象とします。また、債券先物取引を活用する場合があります。

(2)投資態度

米ドル建ての新興国国債(準ソブリン債を含みます。)を主要投資対象とし、インカムゲインの確保と中長期的な信託財産の成長を目標に積極的な運用を行なうことを基本とします。また、デュレーションの調整のために、債券先物取引を活用する場合があります。

ポートフォリオ構築にあたっては、個別発行体の信用力およびESGへの取り組みに関する分析に基づき、利回り水準、流動性、ファンダメンタルズ等を勘案して投資対象銘柄を決定します。

当ファンドにおいて、ESGとはEnvironment(環境)、Social(社会)及びGovernance(ガバナンス)の総称です。

組入外貨建資産については、原則として、為替変動リスクを抑える目的で米ドル売り、円買いの為替取引を行いません。

資金動向、市況動向等によっては、上記のような運用ができない場合があります。

(3)主な投資制限

同一発行体の発行する有価証券への投資割合は、原則としてファンドの純資産総額の10%以内とします。

投資信託証券(上場投資信託証券を除く。)への投資割合は、ファンドの純資産総額の5%以内とします。

デリバティブの利用は、ヘッジ目的に限定しません。

野村日本不動産投信マザーファンド**(A)ファンドの特色**

ファンドは、わが国の不動産投資信託証券(「J-REIT」といいます。)を主要投資対象とし、J-REIT市場全体の中長期的な動きを概ね捉える投資成果を目指して運用を行なうことを基本とします。

(B)信託期間

無期限(2006年12月18日設定)

(C)ファンドの関係法人

関係	名称
委託会社	野村アセットマネジメント株式会社
受託会社	野村信託銀行株式会社

(D) 管理報酬等

委託者および受託者は、この信託契約に関し信託報酬を収受しません。
ファンドの組入有価証券の売買の際に発生する売買委託手数料等を信託財産から支払います。

(E) 投資方針等**(1) 投資対象**

J-REIT を主要投資対象とします。

ファンドにおいてJ-REITとは、わが国の金融商品取引所に上場(これに準ずるものを含みます。)されている不動産投資信託証券(一般社団法人資産運用業協会規則に定める不動産投資信託証券をいいます。)とします。

(2) 投資態度

J-REITへの投資にあたっては、J-REIT市場における時価総額構成比を基本にしながらも、流動性などを勘案して各銘柄に対する投資比率を適宜調整します。

銘柄の選定にあたっては、運用の効率性の観点から、時価総額比の相対的に低い銘柄については投資を行わない場合があります。

新規上場および廃止等に伴う銘柄の見直しは適宜行ないます。

J-REITの組入比率は原則として高位を維持することを基本とします。

資金動向、市況動向等によっては、上記のような運用ができない場合があります。

(3) 主な投資制限

投資信託証券への投資割合には制限を設けません。

同一銘柄の投資信託証券への投資割合は、原則として信託財産の純資産総額の30%以下とします。

外貨建資産への直接投資は行ないません。

株式への直接投資は行ないません。

デリバティブの利用はヘッジ目的に限定します。

一般社団法人資産運用業協会規則に定める合理的な方法により算出した額が、信託財産の純資産総額を超えることとなるデリバティブ取引等(同規則に定めるデリバティブ取引等をいいます。)の利用は行ないません。

一般社団法人資産運用業協会規則に定める一の者に対するエクスポージャーの信託財産の純資産総額に対する比率は、原則として35%以内とすることとし、当該比率を超えることとなった場合には、同規則に従い当該比率以内となるよう調整を行なうこととします。

ノムラオールウェザー・ファクターアロケーション戦略マザーファンド

(A)ファンドの特色

ファンドは、主として内外の公社債、短期有価証券および上場投資信託証券に投資を行ない、主として世界各国の株価指数先物取引、債券先物取引等の有価証券先物取引等および外国為替予約取引等を活用し、信託財産の成長を目標に積極的な運用を行なうことを基本とします。

(B)信託期間

無期限(2018年1月26日設定)

(C)ファンドの関係法人

関係	名称
委託会社	野村アセットマネジメント株式会社
受託会社	野村信託銀行株式会社

(D)管理報酬等

委託者および受託者は、この信託契約に関し信託報酬を収受しません。

ファンドの組入有価証券の売買の際に発生する売買委託手数料等を信託財産から支払います。

(E)投資方針等

(1)投資対象

内外の公社債、短期有価証券および上場投資信託証券を主要投資対象とし、世界各国の株価指数先物取引、債券先物取引等の有価証券先物取引等および外国為替予約取引等を主要取引対象とします。

(2)投資態度

運用にあたっては世界の様々な指標の動きを計量的なアプローチを用いて、景気、インフレ等の要因(ファクター)に着目して分析し、投資環境局面に応じてリスク水準を考慮しつつ、リターンを追求するポートフォリオを構築することを基本とします。

リスク水準とは、推定されるポートフォリオの変動の大きさのことです。

内外の公社債、短期有価証券への投資を中心に、株価指数先物取引、債券先物取引等の有価証券先物取引等および外国為替予約取引等を活用するとともに、上場投資信託証券その他現物有価証券に投資を行ないません。有価証券先物取引等および外国為替予約取引等の活用ならびに上場投資信託証券への投資にあたっては、世界各国の株式・債券・不動産投資信託(REIT)・商品・通貨等を対象とし、複数のロング・ポジションとショート・ポジションを組み合わせます。なお、ショート・ポジションは有価証券先物取引等および外国為替予約取引等の活用によるものとします。

現物有価証券(内外の短期有価証券を除きます。)への投資および有価証券先物取引等の買い建てによるロング・ポジションの合計と有価証券先物取引等の売り建てによるショート・ポジションの合計との差額(ネット・ポジション)は、原則として信託財産の純資産総額の0%～200%の範囲内とします。

ロング・ポジションとショート・ポジションの比率には特段の制限は設けませんが、ファンド全体のリスク水準が適正となるよう調整します。外国為替予約取引等の使用については、外貨建資産の為替変動リスクを回避する目的(ヘッジ目的、代替ヘッジを含みます。)のほか、効率的に収益を追求する目的(ヘッジ目的外。)で活用します。なお、為替の買予約の合計額と売予約の合計額との差額につき円換算した額は信託財産の純資産総額の100%以内とします。

資金動向、市況動向等によっては、上記のような運用ができない場合があります。

(3)主な投資制限

株式への投資割合には制限を設けません。

外貨建資産への投資割合には制限を設けません。

同一銘柄の株式への投資割合は、信託財産の純資産総額の10%以内とします。

同一銘柄の転換社債ならびに転換社債型新株予約権付社債への投資割合は、信託財産の純資産総額の10%以内とします。

投資信託証券(上場投資信託証券を除きます。)への投資割合は、信託財産の純資産総額の5%以内とします。

デリバティブの利用はヘッジ目的に限定しません。

外国為替予約取引の利用はヘッジ目的に限定しません。

一般社団法人資産運用業協会規則に定める合理的な方法により算出した額が、信託財産の純資産総額を超えることとなるデリバティブ取引等(同規則に定めるデリバティブ取引等をいいます。)の利用は行ないません。

一般社団法人資産運用業協会規則に定める一者に対する株式等エクスポージャー、債券等エクスポージャーおよ

びデリバティブ等エクスポージャーの信託財産の純資産総額に対する比率は、原則としてそれぞれ10%、合計で20%以内とすることとし、当該比率を超えることとなった場合には、同規則に従い当該比率以内となるよう調整を行なうこととします。

（４）分配方針

< 訂正前 >

毎決算時に、原則として以下の方針に基づき分配を行ないます。

分配対象額の範囲は、経費控除後の繰越分を含めた利子・配当等収益と売買益（評価益を含みません。）等の全額とします。

収益分配金額は、上記の範囲内で、基準価額水準に関わらず原則として利子・配当等収益等の範囲内で委託者が決定します。ただし、基準価額水準等によっては、上記の範囲内で、売買益等を分配する場合があります。

留保益の運用については、特に制限を設けず、委託者の判断に基づき、元本部分と同一の運用を行ないます。

* 委託会社の判断により分配を行なわない場合もあります。また、将来の分配金の支払いおよびその金額について示唆、保証するものではありません。

ファンドの決算日

原則として毎年1月、3月、5月、7月、9月、11月の各15日（休業日の場合は翌営業日）を決算日とします。

ファンドは目標分配額を定めておりますが、各期の分配対象額が目標分配額に満たなかった場合等には、目標分配額の分配ができない場合があります。

目標分配額

2025年12月1日現在の想定されるポートフォリオの利回り等をもとに委託会社が設定した1万口あたりの目標分配額は、以下の通りです。

	第48期 (2026年1月16日～ 2026年3月16日まで)	第49期 (2026年3月17日～ 2026年5月15日まで)	第50期 (2026年5月16日～ 2026年7月15日まで)
目標分配額	40円	40円	40円

委託会社は各期中において上記の目標分配額の実現を目指して運用を行なうことを基本としますが、各期末において目標分配額通りの分配が実現されることを保証するものではありません。市場環境等によって基準価額の大幅な下落を抑えることを目指した運用を行なう場合には、上記の目標分配額の実現が困難となる場合があります。

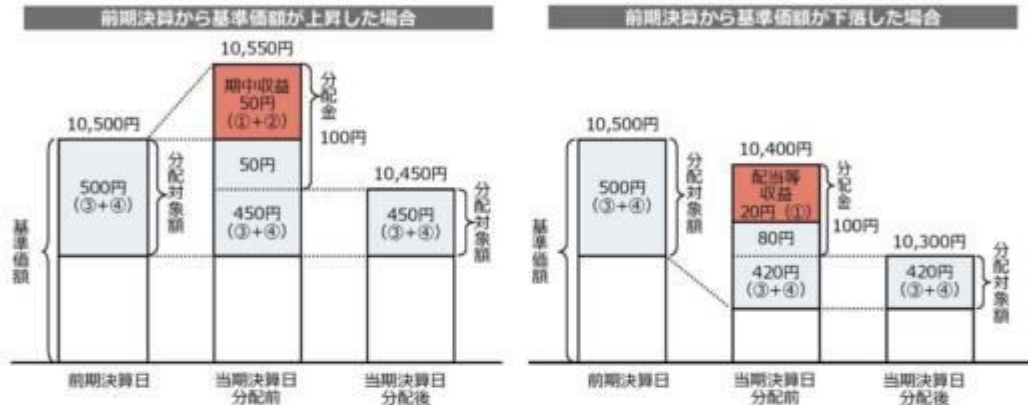
分配金額は分配方針に基づき、委託会社が決定します。したがって、実際の分配金額は目標分配額を上回ったり下回ったりする可能性があります。
各期の目標分配額は、あくまでも委託会社の予想に基づく分配金額の目安を示すものであり、ファンドの一定利回りを保証するものでも示唆するものでもありません。目標分配額および実際の分配金額の如何に関わらず、ファンドの利回りは期中及び各期末の基準価額によって変動しますので、あらかじめ予想できるものではありません。

◆分配金に関する留意点

- 分配金は、預貯金の利息とは異なりファンドの純資産から支払われますので、分配金支払い後の純資産はその相当額が減少することとなり、基準価額が下落する要因となります。
- ファンドは、計算期間中に発生した運用収益（経費控除後の配当等収益および評価益を含む売買益）を超えて分配を行なう場合があります。したがって、ファンドの分配金の水準は必ずしも計算期間におけるファンドの収益率を示唆するものではありません。
- ・計算期間中に運用収益があった場合においても、当該運用収益を超えて分配を行なった場合、当期決算日の基準価額は前期決算日の基準価額と比べて下落することになります。




※分配金は、分配方針に基づき、分配対象額から支払われます。
分配対象額とは、①経費控除後の配当等収益②経費控除後の評価益を含む売買益③分配準備積立金④収益調整金です。



- 投資者の個別元本（追加型投資信託を保有する投資者毎の取得元本）の状況によっては、分配金額の一部または全部が、実質的に元本の一部払戻しに相当する場合があります。ファンド購入後の運用状況により、分配金額より基準価額の値上がり小さかった場合も同様です。

普通分配金	分配金落ち後の基準価額が投資者の個別元本と同額の場合または投資者の個別元本を上回っている場合には分配金の全額が普通分配金となります。
元本払戻金（特別分配金）	分配金落ち後の基準価額が投資者の個別元本を下回っている場合には、下回る部分の分配金の額が元本払戻金（特別分配金）となります。

- 投資者が元本払戻金（特別分配金）を受け取った場合、分配金発生時にその個別元本から元本払戻金（特別分配金）を控除した額が、その後の投資者の個別元本となります。



<訂正後>

毎決算時に、原則として以下の方針に基づき分配を行ないます。

分配対象額の範囲は、経費控除後の繰越分を含めた利子・配当等収益と売買益（評価益を含みません。）等の全額とします。

収益分配金額は、上記の範囲内で、基準価額水準に関わらず原則として利子・配当等収益等の範囲内で委託者が決定します。ただし、基準価額水準等によっては、上記の範囲内で、売買益等を分配する場合があります。

留保益の運用については、特に制限を設けず、委託者の判断に基づき、元本部分と同一の運用を行ないます。

* 委託会社の判断により分配を行なわない場合もあります。また、将来の分配金の支払いおよびその金額について示唆、保証するものではありません。

ファンドの決算日

原則として**毎年1月、3月、5月、7月、9月、11月の各15日**（休業日の場合は翌営業日）を決算日とします。

ファンドは目標分配額を定めておりますが、各期の分配対象額が目標分配額に満たなかった場合等には、目標分配額の分配ができない場合があります。

目標分配額

2026年6月1日現在の想定されるポートフォリオの利回り等をもとに委託会社が設定した1万口あたりの目標分配額は、以下の通りです。

	第51期 (2026年7月16日～ 2026年9月15日まで)	第52期 (2026年9月16日～ 2026年11月16日まで)	第53期 (2026年11月17日～ 2027年1月15日まで)
目標分配額	40円	40円	40円

委託会社は各期中において上記の目標分配額の実現を目指して運用を行なうことを基本としますが、各期末において目標分配額通りの分配が実現されることを保証するものではありません。市場環境等によって基準価額の大幅な下落を抑えることを目指した運用を行なう場合には、上記の目標分配額の実現が困難となる場合があります。

分配金額は分配方針に基づき、委託会社が決定します。したがって、実際の分配金額は目標分配額を上

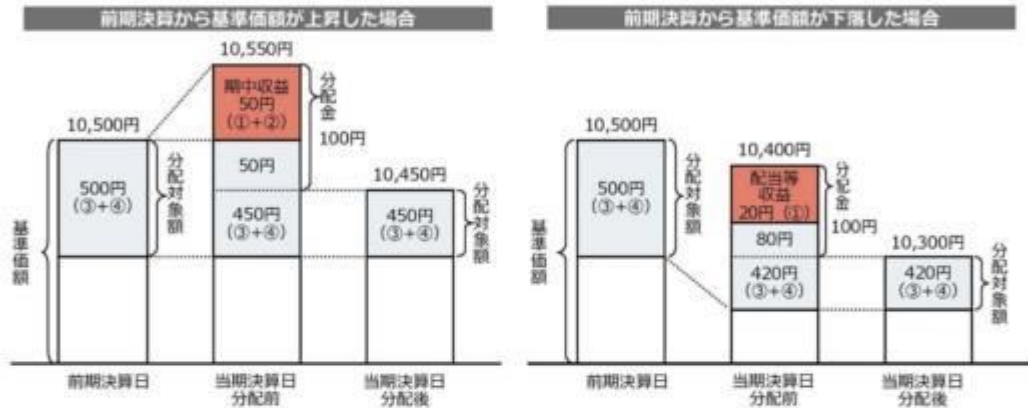
回ったり下回ったりする可能性があります。
各期の目標分配額は、あくまでも委託会社の予想に基づく分配金額の目安を示すものであり、ファンドの一定利回りを保証するものでも示唆するものでもありません。目標分配額および実際の分配金額の如何に関わらず、ファンドの利回りは期中及び各期末の基準価額によって変動しますので、あらかじめ予想できるものではありません。

◆ 分配金に関する留意点

- 分配金は、預貯金の利息とは異なりファンドの純資産から支払われますので、分配金支払い後の純資産はその相当額が減少することとなり、基準価額が下落する要因となります。
- ファンドは、計算期間中に発生した運用収益（経費控除後の配当等収益および評価益を含む売買益）を超えて分配を行なう場合があります。したがって、ファンドの分配金の水準は必ずしも計算期間におけるファンドの収益率を示唆するものではありません。
- ・ 計算期間中に運用収益があった場合においても、当該運用収益を超えて分配を行なった場合、当期決算日の基準価額は前期決算日の基準価額と比べて下落することになります。

※分配金は、分配方針に基づき、分配対象額から支払われます。


分配対象額とは、①経費控除後の配当等収益②経費控除後の評価益を含む売買益③分配準備積立金④収益調整金です。



- 投資者の個別元本（追加型投資信託を保有する投資者毎の取得元本）の状況によっては、分配金額の一部または全部が、実質的に元本の一部払戻しに相当する場合があります。ファンド購入後の運用状況により、分配金額より基準価額の値上がり小さかった場合も同様です。

普通分配金	分配金落ち後の基準価額が投資者の個別元本と同額の場合または投資者の個別元本を上回っている場合には分配金の全額が普通分配金となります。
元本払戻金（特別分配金）	分配金落ち後の基準価額が投資者の個別元本を下回っている場合には、下回る部分の分配金の額が元本払戻金（特別分配金）となります。

- ◆ 投資者が元本払戻金（特別分配金）を受け取った場合、分配金発生時にその個別元本から元本払戻金（特別分配金）を控除した額が、その後の投資者の個別元本となります。



(5) 投資制限

<訂正前>

運用の基本方針 2 運用方法 (3)投資制限(信託約款)

- ・投資信託証券への投資割合には制限を設けません。
- ・外貨建資産への直接投資は行ないません。
- ・デリバティブの直接利用は行ないません。

一般社団法人投資信託協会規則に定める合理的な方法により算出した額が、信託財産の純資産総額を超えることとなるデリバティブ取引等(同規則に定めるデリバティブ取引等をいいます。)の実質的な利用は行ないません。

- ・株式への直接投資は行ないません。
- ・一般社団法人投資信託協会規則に定める一の者に対する株式等エクスポージャー、債券等エクスポージャーおよびデリバティブ等エクスポージャーの信託財産の純資産総額に対する比率は、原則としてそれぞれ10%、合計で20%以内とすることとし、当該比率を超えることとなった場合には、同規則に従い当該比率以内となるよう調整を行なうこととします。

公社債の借入れ(信託約款)

- ()委託者は、信託財産の効率的な運用に資するため、公社債の借入れの指図をすることができます。なお、当該公社債の借入れを行なうにあたり担保の提供が必要と認めるときは、担保の提供の指図を行なうものとします。
- ()上記()の指図は、当該借入れにかかる公社債の時価総額が信託財産の純資産総額の範囲内とします。
- ()信託財産の一部解約等の事由により、上記()の借入れにかかる公社債の時価総額が信託財産の純資産総額を超えることとなった場合には、委託者は速やかに、その超える額に相当する借入れた公社債の一部を返還するための指図をするものとします。
- ()上記()の借入れにかかる品貸料は信託財産中から支弁します。

資金の借入れ(信託約款)

- ()委託者は、信託財産の効率的な運用ならびに運用の安定性をはかるため、一部解約に伴う支払資金の手当て(一部解約に伴う支払資金の手当てのために借入れた資金の返済を含みます。)を目

的として、または再投資にかかる収益分配金の支払資金の手当てを目的として、資金借入れ（コール市場を通じる場合を含みます。）の指図をすることができます。なお、当該借入金をもって有価証券等の運用は行なわないものとします。

- ()一部解約に伴う支払資金の手当てにかかる借入期間は、受益者への解約代金支払開始日から信託財産で保有する有価証券等の売却代金の受渡日までの間または受益者への解約代金支払開始日から信託財産で保有する有価証券等の解約代金入金日までの間もしくは受益者への解約代金支払開始日から信託財産で保有する有価証券等の償還金の入金日までの期間が5営業日以内である場合の当該期間とし、資金借入額は当該有価証券等の売却代金、有価証券等の解約代金および有価証券等の償還金の合計額を限度とします。ただし、資金の借入額は、借入れ指図を行なう日における信託財産の純資産総額の10%を超えないこととします。
- ()収益分配金の再投資にかかる借入期間は信託財産から収益分配金が支弁される日からその翌営業日までとし、資金借入額は収益分配金の再投資額を限度とします。
- ()借入金の利息は信託財産中より支弁します。

<訂正後>

運用の基本方針 2 運用方法 (3)投資制限（信託約款）

- ・投資信託証券への投資割合には制限を設けません。
- ・外貨建資産への直接投資は行ないません。
- ・デリバティブの直接利用は行ないません。
一般社団法人資産運用業協会規則に定める合理的な方法により算出した額が、信託財産の純資産総額を超えることとなるデリバティブ取引等（同規則に定めるデリバティブ取引等をいいます。）の実質的な利用は行ないません。
- ・株式への直接投資は行ないません。
- ・一般社団法人資産運用業協会規則に定める一の者に対する株式等エクスポージャー、債券等エクスポージャーおよびデリバティブ等エクスポージャーの信託財産の純資産総額に対する比率は、原則としてそれぞれ10%、合計で20%以内とすることとし、当該比率を超えることとなった場合には、同規則に従い当該比率以内となるよう調整を行なうこととします。

公社債の借入れ(信託約款)

- ()委託者は、信託財産の効率的な運用に資するため、公社債の借入れの指図をすることができます。なお、当該公社債の借入れを行なうにあたり担保の提供が必要と認めるときは、担保の提供の指図を行なうものとします。
- ()上記()の指図は、当該借入れにかかる公社債の時価総額が信託財産の純資産総額の範囲内とします。
- ()信託財産の一部解約等の事由により、上記()の借入れにかかる公社債の時価総額が信託財産の純資産総額を超えることとなった場合には、委託者は速やかに、その超える額に相当する借入れた公社債の一部を返還するための指図をするものとします。
- ()上記()の借入れにかかる品貸料は信託財産中から支弁します。

資金の借入れ(信託約款)

- ()委託者は、信託財産の効率的な運用ならびに運用の安定性をはかるため、一部解約に伴う支払資金の手当て（一部解約に伴う支払資金の手当てのために借入れた資金の返済を含みます。）を目的として、または再投資にかかる収益分配金の支払資金の手当てを目的として、資金借入れ（コール市場を通じる場合を含みます。）の指図をすることができます。なお、当該借入金をもって有価証券等の運用は行なわないものとします。
- ()一部解約に伴う支払資金の手当てにかかる借入期間は、受益者への解約代金支払開始日から信託財産で保有する有価証券等の売却代金の受渡日までの間または受益者への解約代金支払開始日から信託財産で保有する有価証券等の解約代金入金日までの間もしくは受益者への解約代金支払開始日から信託財産で保有する有価証券等の償還金の入金日までの期間が5営業日以内である場合の当該期間とし、資金借入額は当該有価証券等の売却代金、有価証券等の解約代金および有価証券等の償還金の合計額を限度とします。ただし、資金の借入額は、借入れ指図を行なう日における信託財産の純資産総額の10%を超えないこととします。
- ()収益分配金の再投資にかかる借入期間は信託財産から収益分配金が支弁される日からその翌営業日までとし、資金借入額は収益分配金の再投資額を限度とします。
- ()借入金の利息は信託財産中より支弁します。

3 投資リスク

<更新後>

基準価額の変動要因

ファンドの基準価額は、投資を行なっている有価証券等の値動きによる影響を受けますが、これらの運用による損益はすべて投資者の皆様^にに帰属します。

したがって、ファンドにおいて、投資者の皆様^の投資元金は保証されているものではなく、基準価額の下落により、損失を被り、投資元金が割り込むことがあります。なお、投資信託は預貯金と異なります。

[株価変動リスク]

ファンドは実質的に株式等に投資を行ないますので、株式等の価格変動の影響を受けます。

ファンドの実質的な投資対象に含まれる新興国の株式等の価格変動は、先進国以上に大きいものになることが予想されます。

[債券価格変動リスク]

債券（公社債等）は、市場金利や信用度の変動により価格が変動します。ファンドは実質的に債券に投資を行ないますので、これらの影響を受けます。

ファンドの実質的な投資対象に含まれるハイ・イールド債等の格付の低い債券については、格付の高い債券に比べ、価格が大きく変動する可能性や組入債券の元利金の支払遅延および支払不履行などが生じるリスクが高いと想定されます。また、ファンドの実質的な投資対象に含まれるハイブリッド証券については、一般に、繰上償還条項が設定されているため、発行体の企業業績、市況動向、制度変更等の事情により、価格が大きく変動する可能性が高いと想定されます。なお、ファンドの実質的な投資対象に含まれる新興国の債券価格の変動は、先進国以上に大きいものになることが予想されます。

[REITの価格変動リスク]

REITは、保有不動産の状況、市場金利の変動、不動産市況や株式市場の動向等により、価格が変動します。ファンドは実質的にREITに投資を行ないますので、これらの影響を受けます。

[バンクローンの価格変動リスク]

バンクローンは、信用度の変動等により価格が変動します。ファンドは実質的にバンクローンに投資を行なう場合がありますので、これらの影響を受けます。

ファンドが格付の低いバンクローンに実質的に投資を行なう場合は格付の高いバンクローンに比べ、価格が大きく変動する可能性や組入バンクローンの元利金の支払遅延および支払不履行等が生じる可能性

が高いと想定されます。また、一般的にバンクローンは債券と比べて流動性が低いと考えられます。そのため、市場の混乱時やファンドに大量の資金変動が生じた場合等には機動的に保有資産を売買できない場合があります。また、バンクローンを売却する際の売却価値が当初の投資価値を大幅に下回る場合があります。

[デリバティブ取引に関するリスク]

ファンドは投資する投資信託証券において、デリバティブ取引等を用いたロング・ポジション、あるいはショート・ポジションを構築することにより、収益の獲得あるいはリスクの低減を目指す場合があります。その場合、投資対象市場の動向に関わらず、収益が得られない場合や損失が発生する場合があります。また、レバレッジを利用してデリバティブ取引等を行なう場合は、投資対象市場における値動きがそれ以上の損失をもたらす場合があります。

ファンドの投資対象には、株式等への投資と当該株式等に係るコール・オプションの売却を組み合わせた運用を行なう投資信託証券を含みます。この場合、当該投資信託証券においてコール・オプションの権利行使価格以上の値上がり益を放棄することになります。このため、当該株式等のみに投資した場合と比較して投資成果が劣後する場合があります。

上記の運用においては、コール・オプションの売却を行なうため、株式等の価格水準や株式等の価格変動率が上昇すること等で、オプションの評価値が上昇し損失を被る場合があります。

また、株式等の価格下落時に投資する株式等に係るコール・オプションの売却ポジションを再構築した場合、株式等の価格が当初の権利行使価格まで回復した場合でも、株式等の値上がり益は、当該オプション取引を再構築した際の権利行使価格までの値上がり益に限定されます。

換金等に伴い当該オプション取引を解消する場合、市場規模や市場動向等によっては、コストが発生する場合があります。

[為替変動リスク]

ファンドが投資対象とする投資信託証券は、実質組入外貨建資産について、為替変動リスクの低減を図ることを基本とするもの、もしくはこれに類するものを中心としますが、それらにおいて為替変動リスクを完全に排除できるわけではありません。なお、上記の手段として、実質組入外貨建資産の純資産総額を主要国通貨換算した額とほぼ同額程度の主要国通貨売り円買いの為替取引を行なう場合は、主要国通貨以外の通貨エクスポージャー部分については、当該通貨と主要国通貨との間の為替変動の影響を受けます。この場合、当該通貨が主要国通貨に対して安くなった場合には、基準価額が下落する要因となります。

また、円金利が為替取引の対象とする通貨の金利より低い場合、為替取引によるコスト（金利差相当分の費用）がかかるため、基準価額の変動要因となります。

ファンドは効率的に為替変動による収益を獲得する目的で外国為替予約取引等を活用する投資信託証券に投資する場合があるため、それらにおいては取得する通貨エクスポージャーについて、対円での為替変動の影響を受けます。なお、新興国の通貨については、先進国の通貨に比べ流動性が低い状況となる可能性が高いこと等から、当該通貨の為替変動は先進国以上に大きいものになることも想定されます。

基準価額の変動要因は上記に限定されるものではありません。

その他の留意点

ファンドのお取引に関しては、金融商品取引法第37条の6の規定（いわゆるクーリング・オフ）の適用はありません。

ファンドは、大量の解約が発生し短時間で解約資金を手当てする必要が生じた場合や主たる取引市場において市場環境が急変した場合等に、一時的に組入資産の流動性が低下し、市場実勢から期待できる価格で取引できないリスク、取引量が限られてしまうリスクがあります。これにより、基準価額にマイナスの影響を及ぼす可能性や、換金の申込みの受け付けが中止等となる可能性、換金代金の支払いが遅延する可能性等があります。

資金動向、市況動向等によっては、また、不慮の出来事等が起きた場合には、投資方針に沿った運用ができない場合があります。

ファンドが実質的に組み入れる有価証券の発行体において、利払いや償還金の支払いが遅延する可能性があります。

有価証券への投資等ファンドにかかる取引にあたっては、取引の相手方の倒産等により契約が不履行になる可能性があります。

ファンドが投資対象とするマザーファンドにおいて、他のベビーファンドの資金変動等に伴う売買等が生じた場合などには、ファンドの基準価額に影響を及ぼす場合があります。

ファンドが投資対象とする投資信託証券には、当該投資信託証券全体で一定規模以上の純資金流入が生じた場合、当該流入に伴う組入有価証券の売買にかかるコスト等を反映させるため、純資産価格の計算において一定の調整（価格の増減）が行なわれる場合があるものを含みます。その場合、ファンドの基準価額は、かかる一定の調整が行なわれた純資産価格を用いて計算されますので、ファンドの基準価額も影

響を受けます。

ファンドの実質的な投資対象に含まれる新興国においては、政治、経済、社会情勢の変化が金融市場に及ぼす影響は、先進国以上に大きいものになることが予想されます。さらに、当局による海外からの投資規制などが緊急に導入されたり、あるいは政策の変更等により、金融市場が著しい悪影響を被る可能性や運用上の制約を大きく受ける可能性があります。

ハイブリッド証券の弁済順位は、一般的に株式に優位し普通社債に劣後するため、発行体の破綻時における弁済順位が普通社債等優先される債務に対して後順位となります。

ハイブリッド証券には、設定された繰上償還が実施されなかった場合に利息や配当が変動になる性質を持つもの等があり、ファンドはそれらにも投資を行いません。

今後、ハイブリッド市場において制度変更や新たな規制の導入がある場合には、対象市場が著しく縮小する可能性があります。

上記のような投資環境変化の内容によっては、ファンドでの新規投資の中止や大幅な縮小をする場合があります。

ファンドが実質的な投資対象とするREITの中には、流動性の低いものもあり、こうしたREITへの投資は、流動性の高い株式等に比べて制約を受けることが想定されます。

REITに関する法律（税制度、会計制度等）、不動産を取り巻く規制が変更となった場合、REITの価格や配当に影響が及ぶことが想定されます。

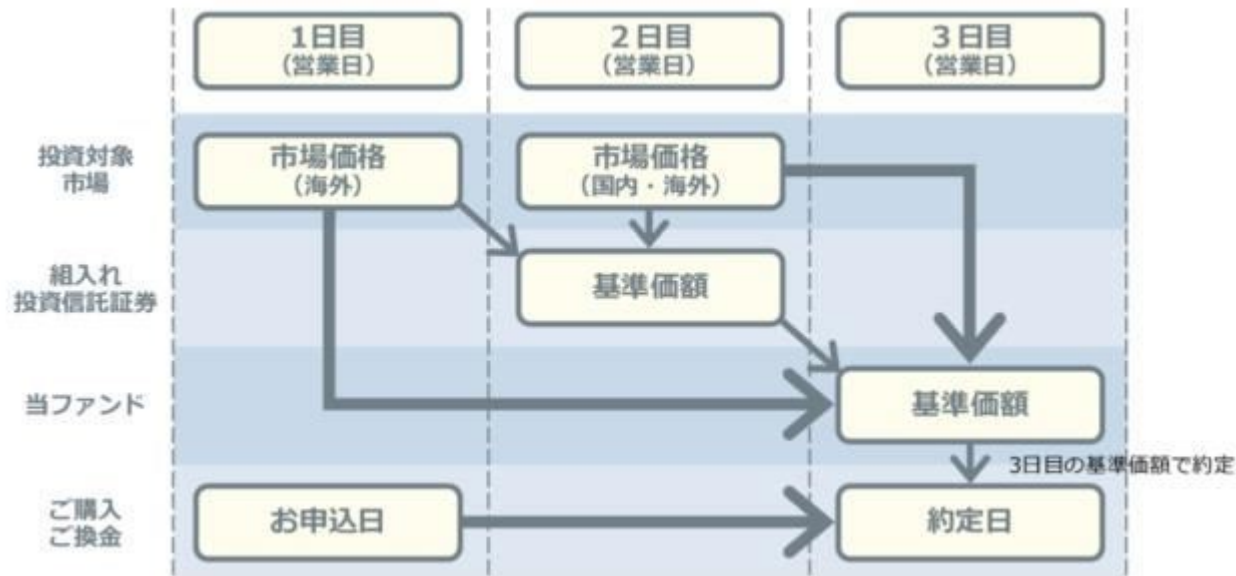
金融商品取引所等における取引の停止（個別銘柄の売買停止等を含みます。）、外国為替取引の停止、決済機能の停止その他やむを得ない事情（実質的な投資対象国における非常事態による市場の閉鎖もしくは流動性の極端な減少等）があるときは、投資信託約款の規定に従い、委託会社の判断でファンドの購入・換金の各受け付けを中止すること、および既に受け付けた購入・換金の各受け付けを取り消す場合があります。店頭デリバティブ取引等の金融取引に関して、国際的に規制の強化が行なわれており、ファンドが実質的に活用する当該金融取引が当該規制強化等の影響を受け、当該金融取引を行なうための担保として現金等を提供する必要がある場合があります。その場合、追加的に現金等を保有するため、ファンドの実質的な主要投資対象の組入比率が下がり、高位に組入れた場合に期待される投資効果が得られないことが想定されます。また、その結果として、実質的な主要投資対象を高位に組入れた場合と比べてファンドのパフォーマンスが悪化する場合があります。

ファンドが投資対象とする指定投資信託証券の販売会社または管理事務代行会社が委託会社の利害関係人等（当該委託会社の総株主の議決権の過半数を所有していることその他の当該委託会社と密接な関係を有

するものとして政令で定めるものをいいます。)に該当する場合、委託会社が当該指定投資信託証券の買付けまたは売付けを行なう際に、当該利害関係人等に対して発注を行いません。なお、ファンドが投資対象とする全ての指定投資信託証券の申込手数料は無手数料となっております。

ファンドの基準価額は、原則として組入投資信託証券（マザーファンドの受益証券を除きます。）の前営業日の基準価額をもって毎営業日計算されます。したがって、ファンドの基準価額において、組入投資信託証券の投資対象資産等の値動きは、下図の通り一般的な投資信託における場合と比較して1営業日遅れて反映される場合がありますので、ご注意ください。

< 基準価額の算出イメージ図 >



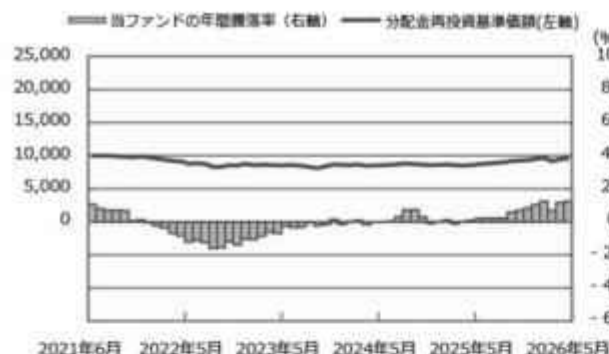
約定日（3日目）の基準価額（約定価額）は、原則として、海外市場は組入投資信託証券によってお申込日（1日目）またはお申込日の翌営業日（2日目）、国内市場はお申込日の翌営業日（2日目）の市場価格を反映したものです。

なお、国内外の祝日等は考慮しておりません。

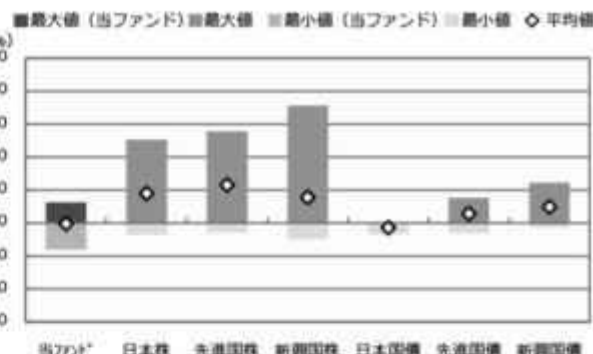
< 更新後 >

■ リスクの定量的比較 (2021年6月末～2026年5月末：月次)

ファンドの年間騰落率および分配金再投資基準価額の推移



ファンドと代表的な資産クラスとの騰落率の比較



	当ファンド	日本株	先進国株	新興国株	日本国債	先進国債	新興国債
最大値 (%)	12.4	50.5	55.7	71.2	0.6	15.4	24.5
最小値 (%)	△ 16.1	△ 7.1	△ 5.8	△ 9.7	△ 6.9	△ 6.1	△ 2.7
平均値 (%)	△ 0.5	17.9	23.1	15.6	△ 2.8	5.7	9.8

- 分配金再投資基準価額は、税引前の分配金を再投資したものとみなして計算したものです。2021年6月末を10,000として指数化しております。
- 年間騰落率は、2021年6月から2026年5月の5年間の各月末における1年間の騰落率を表示したものです。

- 全ての資産クラスが当ファンドの投資対象とは限りません。
- 2021年6月から2026年5月の5年間の各月末における1年間の騰落率の最大値・最小値・平均値を表示したものです。
- 決算日に対応した数値とは異なります。
- 当ファンドは分配金再投資基準価額の騰落率です。

※分配金再投資基準価額は、税引前の分配金を再投資したものとみなして計算しており、実際の基準価額と異なる場合があります。

<代表的な資産クラスの指数>

- 日本株：東証株価指数 (TOPIX) (配当込み)
- 先進国株：MSCI-KOKUSAI指数 (配当込み、円ベース)
- 新興国株：MSCIエマージング・マーケット・インデックス (配当込み、円ベース)
- 日本国債：NOMURA-BPI国債
- 先進国債：FTSE世界国債インデックス (除く日本、ヘッジなし・円ベース)
- 新興国債：JPモルガン・ガバメント・ボンド・インデックス-エマージング・マーケット・グローバル・ディバースファイド (円ベース)

■ 代表的な資産クラスの指数の著作権等について ■

- 東証株価指数 (TOPIX) (配当込み)・・・配当込みTOPIX (「東証株価指数 (TOPIX) (配当込み)」) の指数値及び東証株価指数 (TOPIX) (配当込み) に係る標準又は商標は、株式会社 J P X 総研又は株式会社 J P X 総研の関連会社 (以下「J P X」といいます。) の知的財産であり、指数の算出、指数値の公表、利用など東証株価指数 (TOPIX) (配当込み) に関するすべての権利は J P X が有します。J P X は、東証株価指数 (TOPIX) (配当込み) の指数値の算出又は公表の誤謬、遅延又は中断に対し、責任を負いません。本商品は、J P X により提供、保証又は販売されるものではなく、本商品の設定、販売及び販売促進活動に起因するいかなる損害に対しても J P X は責任を負いません。
- MSCI-KOKUSAI指数 (配当込み、円ベース)、MSCIエマージング・マーケット・インデックス (配当込み、円ベース)・・・MSCI-KOKUSAI指数 (配当込み、円ベース)、MSCIエマージング・マーケット・インデックス (配当込み、円ベース) は、MSCIが開発した指数です。同指数に対する著作権、知的財産その他一切の権利はMSCIに帰属します。またMSCIは、同指数の内容を変更する権利および公表を停止する権利を有しています。
- NOMURA-BPI国債・・・NOMURA-BPI国債の知的財産権は、野村フィデューシャリー・リサーチ&コンサルティング株式会社、野村アセットマネジメント株式会社に帰属します。なお、野村フィデューシャリー・リサーチ&コンサルティング株式会社は、NOMURA-BPI国債の正確性、完全性、信頼性、有用性を保証するものではなく、NOMURA-BPI国債を用いて行われる野村アセットマネジメント株式会社の事業活動、サービスに関し一切責任を負いません。
- FTSE世界国債インデックス (除く日本、ヘッジなし・円ベース)・・・FTSE世界国債インデックス (除く日本、ヘッジなし・円ベース) は、FTSE Fixed Income LLCにより運営され、世界主要国の国債の総合収益率を各市場の時価総額で加重平均した債券インデックスです。同指数はFTSE Fixed Income LLCの知的財産であり、指数に関するすべての権利はFTSE Fixed Income LLCが有しています。
- JPモルガン・ガバメント・ボンド・インデックス-エマージング・マーケット・グローバル・ディバースファイド (円ベース)・・・「JPモルガン・ガバメント・ボンド・インデックス-エマージング・マーケット・グローバル・ディバースファイド (円ベース)」(ここでは「指数」とよびます) についてここに提供された情報は、指数のレベルも含め、但しそれに限定することなく、情報としてのみ使用されるものであり、金融商品の売買を勧誘、何らかの売買の公式なコンファメーション、或いは指数に関連する何らかの商品の価格や値段を決めるものでもありません。また、投資戦略や税金における会計アドバイスも法的に推奨するものでもありません。ここに含まれる市場価格、データ、その他の情報は確かなものと考えられますが、JP Morgan Chase & Co. 及びその子会社 (以下、JPM) がその完全性及び正確性を保証するものではありません。含まれる情報は通知なしに変更されることがあります。過去のパフォーマンスは将来のリターンを示唆するものではありません。本資料に含まれる発行体の金融商品について、JPMやその従業員がロング・ショート両方を含めたポジションを保持し、売買を行ったり、またはマーケットメーカーを行ったりすることがあり、また、発行体の取締役、ブローカー、アドバイザー

4 手数料等及び税金

(5) 課税上の取扱い

<更新後>

課税上は、株式投資信託として取扱われます。

個人、法人別の課税について

個人の投資家に対する課税

<収益分配金に対する課税>

分配金のうち課税扱いとなる普通分配金については、20.315% (国税(所得税及び復興特別所得税)15.315%および地方税5%)の税率による源泉徴収が行なわれます。なお、確定申告により、申告分離課税もしくは総合課税のいずれかを選択することもできます。

なお、配当控除は適用されません。

<換金(解約)時および償還時の差益(譲渡益)に対する課税>

換金(解約)時および償還時の差益(譲渡益)については、申告分離課税により20.315% (国税15.315%および地方税5%)の税率が適用され、源泉徴収口座を選択した場合は20.315%の税率により源泉徴収が行なわれます。

損益通算について

以下の所得間で損益通算が可能です。上場株式等の配当所得については申告分離課税を選択したものに限りです。

《利子所得》	《上場株式等に係る譲渡所得等》 ^(注2)	《配当所得》
<ul style="list-style-type: none"> ・ 特定公社債^(注1)の利子 ・ 公募公社債投資信託の収益分配金 	特定公社債、公募公社債投資信託、上場株式、公募株式投資信託の <ul style="list-style-type: none"> ・ 譲渡益 ・ 譲渡損 	<ul style="list-style-type: none"> ・ 上場株式の配当 ・ 公募株式投資信託の収益分配金

(注1) 「特定公社債」とは、国債、地方債、外国国債、公募公社債、上場公社債、2015年12月31日以前に発行された公社債(同族会社が発行した社債を除きます。)などの一定の公社債をいいます。

(注2) 株式等に係る譲渡所得等について、上場株式等に係る譲渡所得等とそれ以外の株式等に係る譲渡所得等に区分し、別々の分離課税制度とすることとされ、原則として、これら相互の通算等ができないこととされました。

公募株式投資信託は税法上、一定の要件を満たした場合にNISA（少額投資非課税制度）の適用対象となります。ファンドは、NISAの対象ではありません。

法人の投資家に対する課税

分配金のうち課税扱いとなる普通分配金ならびに換金（解約）時および償還時の個別元本超過額については、15.315%（国税15.315%）の税率で源泉徴収が行なわれます。なお、地方税の源泉徴収はありません。

源泉税は所有期間に応じて法人税額から控除

税金の取扱いの詳細については税務専門家等にご確認されることをお勧めします。

換金（解約）時および償還時の課税について

[個人の投資家の場合]

換金（解約）時および償還時の差益については、譲渡所得とみなして課税が行われます。

換金（解約）時および償還時の価額から取得費（申込手数料（税込）を含む）を控除した利益を譲渡益として課税対象となります。

[法人の投資家の場合]

換金（解約）時および償還時の個別元本超過額が源泉徴収の対象（配当所得）となります。

なお、買取りによるご換金について、詳しくは販売会社にお問い合わせください。

個別元本について

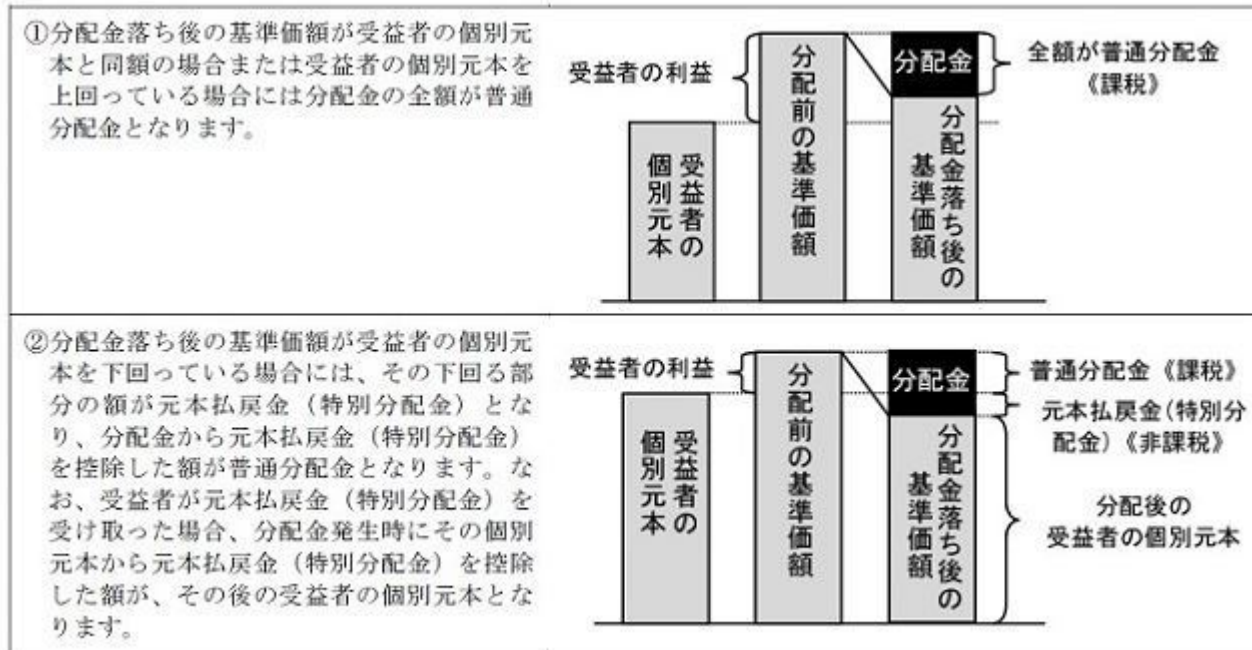
追加型投資信託を保有する受益者毎の取得元本をいいます。

受益者が同一ファンドの受益権を複数回取得した場合や受益者が元本払戻金（特別分配金）を受け取った場合などには、当該受益者の個別元本が変わりますので、詳しくは販売会社へお問い合わせください。

分配金の課税について

分配金には、課税扱いとなる「普通分配金」と、非課税扱いとなる「元本払戻金（特別分配金）」（受

益者毎の元本の一部払戻しに相当する部分）があります。



上図はあくまでもイメージ図であり、個別元本や基準価額、分配金の各水準等を示唆するものではありません。

- * 外貨建資産への投資により外国税額控除の適用となった場合には、分配時の税金が上記と異なる場合があります。
- * 上記は2026年5月末現在の情報に基づくものですので、税法が改正された場合等には、内容が変更される場合があります。

< 更新後 >

（参考情報）ファンドの総経費率

（単位：％）

	総経費率 （①+②+③+④）	①ファンドの運用 管理費用の比率	②ファンドのそ の他費用の比率	③投資先ファンド の運用管理費用の 比率	④投資先ファンド の運用管理費用以 外の比率
ファンド	1.15	1.01	0.00	—	0.14

（2025年5月16日～2025年11月17日）

- * 総経費率の算出にあたっては、作成期中の運用・管理にかかった費用の総額（原則として、募集手数料、売買委託手数料及び有価証券取引税を除く。消費税等のかかるものは消費税等を含む。）を作成期中の平均受益権口数に作成期中の平均基準価額（1口当たり）を乗じた数で除しています。
- * ファンドの費用は交付運用報告書に記載している1万口当たりの費用明細において用いた簡便法により算出したものです。
- * 各費用は、原則として、募集手数料、売買委託手数料および有価証券取引税を含みません。
- * 各比率は、年率換算した値です。
- * 投資先ファンドとは、ファンドが組み入れている投資信託証券等（マザーファンドを除く。）です。
- * ファンドの費用は、マザーファンドが支払った費用を含み、投資先ファンドが支払った費用を含みません。
- * ファンドのその他費用には、外貨建資産の保管等に要する費用、監査法人等に支払うファンドの監査に係る費用、信託事務の処理に要するその他の諸費用等が含まれます。
- * ファンドの費用と投資先ファンドの費用は、計上された期間が異なる場合があります。
- * 投資先ファンドの純資産総額等によっては、投資先ファンドの運用管理費用以外の比率が高まる場合があります。
- * 投資先ファンドの費用は、交付運用報告書作成時点において、委託会社が知りうる情報をもとに作成しています。
- * 上記の前提条件で算出したものです。このため、これらの値はあくまでも参考であり、実際に発生した費用の比率とは異なります。
- * 最新の詳細費用につきましては、委託会社ホームページに掲載している交付運用報告書をご覧ください。

5 運用状況

以下は2026年5月29日現在の運用状況であります。
また、投資比率とはファンドの純資産総額に対する当該資産の時価比率をいいます。

（1）投資状況

資産の種類	国／地域	時価合計（円）	投資比率（％）
投資信託受益証券	アイルランド	6,396,869,978	30.12
	ケイマン諸島	7,961,659,338	37.49
	小計	14,358,529,316	67.61
親投資信託受益証券	日本	6,667,572,736	31.39
現金・預金・その他資産（負債控除後）		210,194,246	0.98
合計（純資産総額）		21,236,296,298	100.00

(2) 投資資産

投資有価証券の主要銘柄

順位	国/ 地域	種類	銘柄名	数量	簿価 単価 (円)	簿価 金額 (円)	評価 単価 (円)	評価 金額 (円)	投資 比率 (%)
1	ケイマン 諸島	投資信託受 益証券	ノムラ・マネージド・マスター・ トラスト・グローバル・ディベ ロップド・マーケット・ハイ・ ディビデンド・ストック・プレミ アム・JPY-Nクラス	426,890	10,330	4,409,773,700	10,500	4,482,345,000	21.10
2	日本	親投資信託 受益証券	ノムラオールウェザー・ファク ターアロケーション戦略マザー ファンド	5,440,270,214	0.7695	4,186,287,930	0.7780	4,232,530,226	19.93
3	日本	親投資信託 受益証券	野村日本不動産投信マザーファン ド	800,443,951	2.1062	1,685,895,050	2.0775	1,662,922,308	7.83
4	アイルラ ンド	投資信託受 益証券	ノムラ・ファンズ・アイルランド - エマージング・マーケット・ ローカル・カレンシー・デット・ ファンド - SD JPYヘッジドクラス	273,141.73	5,454	1,489,847,728	5,442.81	1,486,659,536	7.00
5	ケイマン 諸島	投資信託受 益証券	ノムラ・マネージド・マスター・ トラスト・グローバル・エマー ジング・マーケット・ハイ・ディ ビデンド・ストック・プレミアム - JPY-Nクラス	208,181	6,976	1,452,270,656	6,948	1,446,441,588	6.81
6	アイルラ ンド	投資信託受 益証券	ノムラ・ファンズ・アイルランド - アジア・ハイ・イールド・ボン ド・ファンド - SD JPY ヘッジドク ラス	320,893.27	4,448	1,427,594,680	4,445.33	1,426,478,037	6.71
7	アイルラ ンド	投資信託受 益証券	ノムラ・ファンズ・アイルランド - コーポレート・ハイブリッド・ bond・ファンド - SD JPY ヘッジ ドクラス	137,031.31	9,921	1,359,570,775	9,943.84	1,362,618,228	6.41
8	アイルラ ンド	投資信託受 益証券	ノムラ・ファンズ・アイルランド - グローバル・ダイナミック・ボ ンド・ファンド - SD JPYヘッジド クラス	159,755.75	8,089	1,292,265,105	8,124.66	1,297,962,059	6.11
9	ケイマン 諸島	投資信託受 益証券	ノムラ・マネージド・マスター・ト ラスト - ESG米国投資適格社債フ ァンド - JPY-Nクラス	116,315	7,966	926,565,290	8,000	930,520,000	4.38
10	アイルラ ンド	投資信託受 益証券	ノムラ・ファンズ・アイルランド - アジア・インベストメント・グ レード・bond・ファンド - SD JPYヘッジドクラス	105,257.28	7,829	824,130,138	7,820.38	823,152,118	3.87
11	日本	親投資信託 受益証券	クレジット戦略型円建て債券マ ザーファンド	847,459,338	0.9058	767,628,668	0.9111	772,120,202	3.63

12	ケイマン諸島	投資信託受益証券	ノムラ・ケイマン・ハイ・イールド・ファンド - JPY-Nクラス	83,008	7,103	589,651,666	7,127	591,598,016	2.78
13	ケイマン諸島	投資信託受益証券	ノムラ・マネージド・マスター・トラスト - ESG新興国国債ファンド - JPY-Nクラス	67,081	7,595	509,480,195	7,614	510,754,734	2.40

種類別及び業種別投資比率

種類	投資比率 (%)
投資信託受益証券	67.61
親投資信託受益証券	31.39
合計	99.01

投資不動産物件

該当事項はありません。

その他投資資産の主要なもの

該当事項はありません。

(3) 運用実績

純資産の推移

2026年5月末日及び同日前1年以内における各月末並びに下記特定期間末の純資産の推移は次の通りです。

		純資産総額（百万円）		1口当たり純資産額（円）	
		（分配落）	（分配付）	（分配落）	（分配付）
第1特定期間	(2018年 5月15日)	48,299	48,551	0.9600	0.9650
第2特定期間	(2018年11月15日)	53,908	54,201	0.9199	0.9249
第3特定期間	(2019年 5月15日)	49,676	49,944	0.9290	0.9340
第4特定期間	(2019年11月15日)	57,982	58,284	0.9603	0.9653
第5特定期間	(2020年 5月15日)	60,044	60,403	0.8368	0.8418
第6特定期間	(2020年11月16日)	65,311	65,667	0.9178	0.9228
第7特定期間	(2021年 5月17日)	65,062	65,408	0.9393	0.9443
第8特定期間	(2021年11月15日)	62,448	62,789	0.9173	0.9223
第9特定期間	(2022年 5月16日)	54,443	54,772	0.8262	0.8312
第10特定期間	(2022年11月15日)	47,640	47,954	0.7575	0.7625

第11特定期間	(2023年 5月15日)	45,140	45,377	0.7614	0.7654
第12特定期間	(2023年11月15日)	36,693	36,896	0.7215	0.7255
第13特定期間	(2024年 5月15日)	32,175	32,351	0.7319	0.7359
第14特定期間	(2024年11月15日)	27,750	27,903	0.7252	0.7292
第15特定期間	(2025年 5月15日)	24,058	24,195	0.7038	0.7078
第16特定期間	(2025年11月17日)	22,661	22,782	0.7483	0.7523
第17特定期間	(2026年 5月15日)	21,247	21,358	0.7669	0.7709
	2025年 5月末日	24,009		0.7077	
	6月末日	23,589		0.7196	
	7月末日	23,283		0.7226	
	8月末日	23,034		0.7317	
	9月末日	22,870		0.7366	
	10月末日	22,901		0.7517	
	11月末日	22,705		0.7529	
	12月末日	22,439		0.7556	
	2026年 1月末日	22,406		0.7673	
	2月末日	22,523		0.7862	
	3月末日	20,714		0.7355	
	4月末日	21,218		0.7616	
	5月末日	21,236		0.7704	

分配の推移

	計算期間	1口当たりの分配金
第1特定期間	2018年 1月26日～2018年 5月15日	0.0050円
第2特定期間	2018年 5月16日～2018年11月15日	0.0150円
第3特定期間	2018年11月16日～2019年 5月15日	0.0150円
第4特定期間	2019年 5月16日～2019年11月15日	0.0150円
第5特定期間	2019年11月16日～2020年 5月15日	0.0150円
第6特定期間	2020年 5月16日～2020年11月16日	0.0150円

第7特定期間	2020年11月17日～2021年 5月17日	0.0150円
第8特定期間	2021年 5月18日～2021年11月15日	0.0150円
第9特定期間	2021年11月16日～2022年 5月16日	0.0150円
第10特定期間	2022年 5月17日～2022年11月15日	0.0150円
第11特定期間	2022年11月16日～2023年 5月15日	0.0130円
第12特定期間	2023年 5月16日～2023年11月15日	0.0120円
第13特定期間	2023年11月16日～2024年 5月15日	0.0120円
第14特定期間	2024年 5月16日～2024年11月15日	0.0120円
第15特定期間	2024年11月16日～2025年 5月15日	0.0120円
第16特定期間	2025年 5月16日～2025年11月17日	0.0120円
第17特定期間	2025年11月18日～2026年 5月15日	0.0120円

各特定期間中の分配金単価の合計を表示しております。

収益率の推移

	計算期間	収益率
第1特定期間	2018年 1月26日～2018年 5月15日	3.5%
第2特定期間	2018年 5月16日～2018年11月15日	2.6%
第3特定期間	2018年11月16日～2019年 5月15日	2.6%
第4特定期間	2019年 5月16日～2019年11月15日	5.0%
第5特定期間	2019年11月16日～2020年 5月15日	11.3%
第6特定期間	2020年 5月16日～2020年11月16日	11.5%
第7特定期間	2020年11月17日～2021年 5月17日	4.0%
第8特定期間	2021年 5月18日～2021年11月15日	0.7%
第9特定期間	2021年11月16日～2022年 5月16日	8.3%
第10特定期間	2022年 5月17日～2022年11月15日	6.5%
第11特定期間	2022年11月16日～2023年 5月15日	2.2%
第12特定期間	2023年 5月16日～2023年11月15日	3.7%
第13特定期間	2023年11月16日～2024年 5月15日	3.1%
第14特定期間	2024年 5月16日～2024年11月15日	0.7%

第15特定期間	2024年11月16日～2025年 5月15日	1.3%
第16特定期間	2025年 5月16日～2025年11月17日	8.0%
第17特定期間	2025年11月18日～2026年 5月15日	4.1%

各特定期間中の分配金単価の合計を加算して算出しております。

各特定期間の収益率は、特定期間末の基準価額（期間中の分配金を加算した額）から当該特定期間の直前の特定期間末の基準価額（分配落の額。以下「前期末基準価額」といいます。）を控除した額を前期末基準価額で除して得た数に100を乗じて得た数を記載しております。なお、小数点以下2桁目を四捨五入し、小数点以下1桁目まで表示しております。

（４）設定及び解約の実績

	計算期間	設定口数	解約口数	発行済み口数
第1特定期間	2018年 1月26日～2018年 5月15日	50,619,506,345	306,232,131	50,313,274,214
第2特定期間	2018年 5月16日～2018年11月15日	11,468,005,844	3,179,425,899	58,601,854,159
第3特定期間	2018年11月16日～2019年 5月15日	2,661,022,220	7,791,180,854	53,471,695,525
第4特定期間	2019年 5月16日～2019年11月15日	12,782,042,054	5,876,590,603	60,377,146,976
第5特定期間	2019年11月16日～2020年 5月15日	16,239,222,303	4,864,849,384	71,751,519,895
第6特定期間	2020年 5月16日～2020年11月16日	5,703,114,974	6,291,751,474	71,162,883,395
第7特定期間	2020年11月17日～2021年 5月17日	5,619,665,812	7,512,020,386	69,270,528,821
第8特定期間	2021年 5月18日～2021年11月15日	3,709,268,392	4,899,704,169	68,080,093,044
第9特定期間	2021年11月16日～2022年 5月16日	1,567,608,392	3,751,909,447	65,895,791,989
第10特定期間	2022年 5月17日～2022年11月15日	995,613,330	4,003,693,476	62,887,711,843
第11特定期間	2022年11月16日～2023年 5月15日	595,630,620	4,197,305,400	59,286,037,063
第12特定期間	2023年 5月16日～2023年11月15日	519,515,066	8,950,773,205	50,854,778,924
第13特定期間	2023年11月16日～2024年 5月15日	409,945,491	7,303,700,686	43,961,023,729
第14特定期間	2024年 5月16日～2024年11月15日	271,035,712	5,964,341,275	38,267,718,166
第15特定期間	2024年11月16日～2025年 5月15日	229,196,548	4,311,875,171	34,185,039,543
第16特定期間	2025年 5月16日～2025年11月17日	177,083,937	4,079,433,528	30,282,689,952
第17特定期間	2025年11月18日～2026年 5月15日	163,587,009	2,739,589,044	27,706,687,917

本邦外における設定及び解約の実績はありません。

参考情報

< 更新後 >



運用実績 (2026年5月29日現在)

■ 基準価額・純資産の推移 (日次：設定来)



■ 分配の推移

(1万口あたり、課税前)

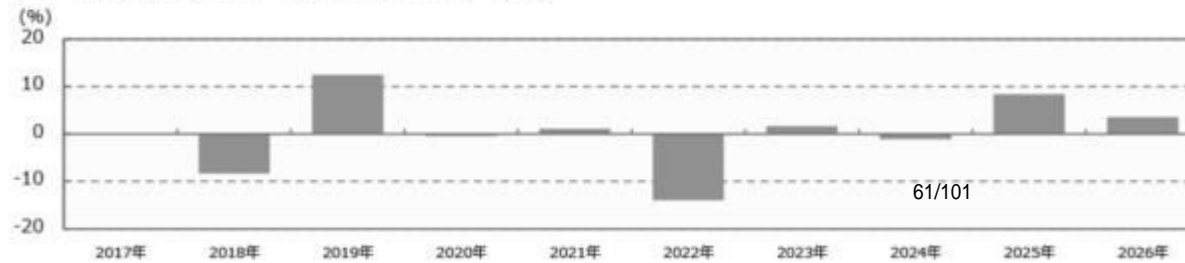
2026年5月	40 円
2026年3月	40 円
2026年1月	40 円
2025年11月	40 円
2025年9月	40 円
直近1年間累計	240 円
設定来累計	2,250 円

■ 主要な資産の状況

銘柄別投資比率 (上位)

順位	銘柄	投資比率 (%)
1	ノムラ・マネージド・マスター・トラストーグローバル・ディベロップド・マーケット・ハイ・ディビデンド・ストック・プレミアム-JPY-Nクラス	21.1
2	ノムラオールウェザー・ファクターアロケーション戦略マザーファンド	19.9
3	野村日本不動産投信マザーファンド	7.8
4	ノムラ・ファンズ・アイルランドーエマージング・マーケット・ローカル・カレンシー・デット・ファンドーSD JPYヘッジドクラス	7.0
5	ノムラ・マネージド・マスター・トラストーグローバル・エマージング・マーケット・ハイ・ディビデンド・ストック・プレミアム-JPY-Nクラス	6.8
6	ノムラ・ファンズ・アイルランドーアジア・ハイ・イールド・ボンド・ファンドーSD JPYヘッジドクラス	6.7
7	ノムラ・ファンズ・アイルランドーコーポレート・ハイブリッド・ボンド・ファンドーSD JPYヘッジドクラス	6.4
8	ノムラ・ファンズ・アイルランドーグローバル・ダイナミック・ボンド・ファンドーSD JPYヘッジドクラス	6.1
9	ノムラ・マネージド・マスター・トラストーESG米国投資適格社債ファンドーJPY-Nクラス	4.4
10	ノムラ・ファンズ・アイルランドーアジア・インベストメント・グレード・ボンド・ファンドーSD JPYヘッジドクラス	3.9

■ 年間収益率の推移 (暦年ベース)



第2【管理及び運営】

3 資産管理等の概要

(1) 資産の評価

< 訂正前 >

< 基準価額の計算方法 >

基準価額とは、計算日において、信託財産に属する資産（受入担保金代用有価証券および借入有価証券を除きます。）を法令および一般社団法人投資信託協会規則にしたがって時価または一部償却原価法により評価して得た信託財産の資産総額から負債総額を控除した金額（「純資産総額」といいます。）を、計算日における受益権口数で除して得た額をいいます。なお、ファンドにおいては1万口当りの価額で表示されます。

一部償却原価法とは、残存期間1年以内の公社債等について適用するアキュムレーションまたはアモチゼーションによる評価をいいます。

ファンドの主な投資対象の評価方法は以下の通りです。

対象	評価方法
投資信託証券	原則として、基準価額計算日の前営業日の基準価額で評価します。

マザーファンド受益証券については、原則として基準価額計算日とします。

ファンドの基準価額については下記の照会先までお問い合わせ下さい。

野村アセットマネジメント株式会社

サポートダイヤル 0120-753104(フリーダイヤル)

< 受付時間 > 営業日の午前9時～午後5時

インターネットホームページ <https://www.nomura-am.co.jp/>

< 訂正後 >

< 基準価額の計算方法 >

基準価額とは、計算日において、信託財産に属する資産（受入担保金代用有価証券および借入有価証券を除きます。）を法令および一般社団法人資産運用業協会規則にしたがって時価または一部償却原価法により評価して得た信託財産の資産総額から負債総額を控除した金額（「純資産総額」といいます。）を、計算日における受益権口数で除して得た額をいいます。なお、ファンドにおいては1万口当りの価額で表示されます。

一部償却原価法とは、残存期間1年以内の公社債等について適用するアキュムレーションまたはアモチゼーションによる評価をいいます。

ファンドの主な投資対象の評価方法は以下の通りです。

対象	評価方法
投資信託証券	原則として、基準価額計算日の前営業日の基準価額で評価します。

マザーファンド受益証券については、原則として基準価額計算日とします。

ファンドの基準価額については下記の照会先までお問い合わせ下さい。

野村アセットマネジメント株式会社

サポートダイヤル 0120-753104(フリーダイヤル)

<受付時間> 営業日の午前9時～午後5時

インターネットホームページ <https://www.nomura-am.co.jp/>

第3【ファンドの経理状況】

野村ターゲットインカムファンド（年3%目標分配型）

(1)当ファンドの財務諸表は、「財務諸表等の用語、様式及び作成方法に関する規則」(昭和38年大蔵省令第59号)(以下「財務諸表等規則」という。)ならびに同規則第2条の2の規定により、「投資信託財産の計算に関する規則」(平成12年総理府令第133号)(以下「投資信託財産計算規則」という。)に基づいて作成しております。なお、財務諸表に記載している金額は、円単位で表示しております。

(2)当ファンドの計算期間は6ヶ月未満であるため、財務諸表は原則として6ヶ月毎に作成しております。

(3)当ファンドは、金融商品取引法第193条の2第1項の規定に基づき、当期(2025年11月18日から2026年5月15日まで)の財務諸表について、EY新日本有限責任監査法人による監査を受けております。

1 財務諸表

(1) 貸借対照表

	前期 (2025年11月17日現在)	当期 (2026年 5月15日現在)
(単位：円)		
資産の部		
流動資産		
コール・ローン	374,605,172	417,399,116
投資信託受益証券	15,090,237,746	14,311,520,042
親投資信託受益証券	7,347,619,166	6,720,287,702
未収入金	40,000,000	-
未収配当金	6,699,630	11,484,680
未収利息	5,018	8,469
流動資産合計	22,859,166,732	21,460,700,009
資産合計	22,859,166,732	21,460,700,009
負債の部		
流動負債		
未払金	-	29,995,464
未払収益分配金	121,130,759	110,826,751
未払解約金	36,971,462	36,798,048
未払受託者報酬	1,071,031	958,120
未払委託者報酬	38,557,215	34,492,292
その他未払費用	128,499	114,952
流動負債合計	197,858,966	213,185,627
負債合計	197,858,966	213,185,627
純資産の部		
元本等		
元本	30,282,689,952	27,706,687,917
剰余金		
期末剰余金又は期末欠損金()	7,621,382,186	6,459,173,535
(分配準備積立金)	386,384,992	439,165,714
元本等合計	22,661,307,766	21,247,514,382
純資産合計	22,661,307,766	21,247,514,382
負債純資産合計	22,859,166,732	21,460,700,009

(2) 損益及び剰余金計算書

	前期 自 2025年 5月16日 至 2025年11月17日	当期 自 2025年11月18日 至 2026年 5月15日
(単位：円)		
営業収益		
受取配当金	458,199,890	406,586,157
受取利息	711,237	1,537,522
有価証券売買等損益	1,468,666,936	587,148,237
営業収益合計	1,927,578,063	995,271,916

	前期	当期
	自 2025年 5月16日 至 2025年11月17日	自 2025年11月18日 至 2026年 5月15日
営業費用		
受託者報酬	3,269,197	2,965,990
委託者報酬	117,691,081	106,775,543
その他費用	392,236	355,859
営業費用合計	121,352,514	110,097,392
営業利益又は営業損失（ ）	1,806,225,549	885,174,524
経常利益又は経常損失（ ）	1,806,225,549	885,174,524
当期純利益又は当期純損失（ ）	1,806,225,549	885,174,524
一部解約に伴う当期純利益金額の分配額又は一部解約に伴う当期純損失金額の分配額（ ）	33,504,358	12,739,922
期首剰余金又は期首欠損金（ ）	10,126,600,238	7,621,382,186
剰余金増加額又は欠損金減少額	1,158,396,824	671,414,168
当期一部解約に伴う剰余金増加額又は欠損金減少額	1,158,396,824	671,414,168
剰余金減少額又は欠損金増加額	49,724,011	40,091,860
当期追加信託に伴う剰余金減少額又は欠損金増加額	49,724,011	40,091,860
分配金	376,175,952	341,548,259
期末剰余金又は期末欠損金（ ）	7,621,382,186	6,459,173,535

(3) 注記表

(重要な会計方針に係る事項に関する注記)

1. 運用資産の評価基準及び評価方法	投資信託受益証券 原則として時価で評価しております。 時価評価にあたっては、市場価格のある有価証券についてはその最終相場(計算日に最終相場のない場合には、直近の日の最終相場)で評価しております。 市場価格のない有価証券については基準価額で評価しております。
2. 費用・収益の計上基準	親投資信託受益証券 基準価額で評価しております。 受取配当金 原則として配当落ち日において、確定配当金額又は予想配当金額を計上しております。 投資信託受益証券については、原則として収益分配金落ち日において、当該収益分配金額を計上しております。
3. 金融商品の時価等に関する事項の補足説明	有価証券売買等損益 約定日基準で計上しております。 金融商品の時価の算定においては一定の前提条件等を採用しているため、異なる前提条件等によった場合、当該価額が異なることもあります。
4. その他	当該財務諸表の特定期間は、2025年11月18日から2026年 5月15日までとなっております。

(重要な会計上の見積りに関する注記)

該当事項はありません。

(貸借対照表に関する注記)

前期 2025年11月17日現在	当期 2026年 5月15日現在
1. 特定期間の末日における受益権の総数 30,282,689,952口	1. 特定期間の末日における受益権の総数 27,706,687,917口
2. 投資信託財産計算規則第55条の6第1項第10号に規定する額	2. 投資信託財産計算規則第55条の6第1項第10号に規定する額
元本の欠損 7,621,382,186円	元本の欠損 6,459,173,535円
3. 特定期間の末日における1単位当たりの純資産の額	3. 特定期間の末日における1単位当たりの純資産の額
1口当たり純資産額 0.7483円 (10,000口当たり純資産額) (7,483円)	1口当たり純資産額 0.7669円 (10,000口当たり純資産額) (7,669円)

(損益及び剰余金計算書に関する注記)

前期 自 2025年 5月16日 至 2025年11月17日	当期 自 2025年11月18日 至 2026年 5月15日																														
1. 分配金の計算過程 2025年 5月16日から2025年 7月15日まで	1. 分配金の計算過程 2025年11月18日から2026年 1月15日まで																														
<table border="1"> <thead> <tr> <th>項目</th> <th></th> <th></th> </tr> </thead> <tbody> <tr> <td>費用控除後の配当等収益額</td> <td>A</td> <td>205,231,267円</td> </tr> <tr> <td>費用控除後・繰越欠損金補填後の有価証券売買等損益額</td> <td>B</td> <td>0円</td> </tr> <tr> <td>収益調整金額</td> <td>C</td> <td>207,491,894円</td> </tr> <tr> <td>分配準備積立金額</td> <td>D</td> <td>292,907,891円</td> </tr> </tbody> </table>	項目			費用控除後の配当等収益額	A	205,231,267円	費用控除後・繰越欠損金補填後の有価証券売買等損益額	B	0円	収益調整金額	C	207,491,894円	分配準備積立金額	D	292,907,891円	<table border="1"> <thead> <tr> <th>項目</th> <th></th> <th></th> </tr> </thead> <tbody> <tr> <td>費用控除後の配当等収益額</td> <td>A</td> <td>165,685,304円</td> </tr> <tr> <td>費用控除後・繰越欠損金補填後の有価証券売買等損益額</td> <td>B</td> <td>0円</td> </tr> <tr> <td>収益調整金額</td> <td>C</td> <td>190,020,450円</td> </tr> <tr> <td>分配準備積立金額</td> <td>D</td> <td>375,848,207円</td> </tr> </tbody> </table>	項目			費用控除後の配当等収益額	A	165,685,304円	費用控除後・繰越欠損金補填後の有価証券売買等損益額	B	0円	収益調整金額	C	190,020,450円	分配準備積立金額	D	375,848,207円
項目																															
費用控除後の配当等収益額	A	205,231,267円																													
費用控除後・繰越欠損金補填後の有価証券売買等損益額	B	0円																													
収益調整金額	C	207,491,894円																													
分配準備積立金額	D	292,907,891円																													
項目																															
費用控除後の配当等収益額	A	165,685,304円																													
費用控除後・繰越欠損金補填後の有価証券売買等損益額	B	0円																													
収益調整金額	C	190,020,450円																													
分配準備積立金額	D	375,848,207円																													

当ファンドの分配対象収益額	E=A+B+C+D	705,631,052円
当ファンドの期末残存口数	F	32,463,065,648口
10,000口当たり収益分配対象額	G=E/F×10,000	217円
10,000口当たり分配金額	H	40円
収益分配金額	I=F×H/10,000	129,852,262円

2025年 7月16日から2025年 9月16日まで

項目		
費用控除後の配当等収益額	A	93,752,241円
費用控除後・繰越欠損金補填後の有価証券売買等損益額	B	0円
収益調整金額	C	200,693,738円
分配準備積立金額	D	355,372,416円
当ファンドの分配対象収益額	E=A+B+C+D	649,818,395円
当ファンドの期末残存口数	F	31,298,232,864口
10,000口当たり収益分配対象額	G=E/F×10,000	207円
10,000口当たり分配金額	H	40円
収益分配金額	I=F×H/10,000	125,192,931円

2025年 9月17日から2025年11月17日まで

項目		
費用控除後の配当等収益額	A	193,635,067円
費用控除後・繰越欠損金補填後の有価証券売買等損益額	B	0円
収益調整金額	C	194,750,918円
分配準備積立金額	D	313,880,684円
当ファンドの分配対象収益額	E=A+B+C+D	702,266,669円
当ファンドの期末残存口数	F	30,282,689,952口
10,000口当たり収益分配対象額	G=E/F×10,000	231円
10,000口当たり分配金額	H	40円
収益分配金額	I=F×H/10,000	121,130,759円

当ファンドの分配対象収益額	E=A+B+C+D	731,553,961円
当ファンドの期末残存口数	F	29,435,216,664口
10,000口当たり収益分配対象額	G=E/F×10,000	248円
10,000口当たり分配金額	H	40円
収益分配金額	I=F×H/10,000	117,740,866円

2026年 1月16日から2026年 3月16日まで

項目		
費用控除後の配当等収益額	A	68,338,932円
費用控除後・繰越欠損金補填後の有価証券売買等損益額	B	0円
収益調整金額	C	183,171,556円
分配準備積立金額	D	407,223,043円
当ファンドの分配対象収益額	E=A+B+C+D	658,733,531円
当ファンドの期末残存口数	F	28,245,160,732口
10,000口当たり収益分配対象額	G=E/F×10,000	233円
10,000口当たり分配金額	H	40円
収益分配金額	I=F×H/10,000	112,980,642円

2026年 3月17日から2026年 5月15日まで

項目		
費用控除後の配当等収益額	A	194,383,399円
費用控除後・繰越欠損金補填後の有価証券売買等損益額	B	0円
収益調整金額	C	180,317,841円
分配準備積立金額	D	355,609,066円
当ファンドの分配対象収益額	E=A+B+C+D	730,310,306円
当ファンドの期末残存口数	F	27,706,687,917口
10,000口当たり収益分配対象額	G=E/F×10,000	263円
10,000口当たり分配金額	H	40円
収益分配金額	I=F×H/10,000	110,826,751円

(金融商品に関する注記)

(1)金融商品の状況に関する事項

前期 自 2025年 5月16日 至 2025年11月17日	当期 自 2025年11月18日 至 2026年 5月15日
<p>1. 金融商品に対する取組方針 当ファンドは、投資信託及び投資法人に関する法律第2条第4項に定める証券投資信託であり、信託約款に規定する運用の基本方針に従い、有価証券等の金融商品に対して投資として運用することを目的としております。</p> <p>2. 金融商品の内容及びその金融商品に係るリスク 当ファンドが保有する金融商品の種類は、有価証券、コール・ローン等の金銭債権及び金銭債務であります。 当ファンドが保有する有価証券の詳細は、(その他の注記)の2 有価証券関係に記載しております。 これらは、株価変動リスク、金利変動リスク、REITの価格変動リスク、バンクローンの価格変動リスク、為替変動リスクなどの市場リスク、信用リスク及び流動性リスクにさらされております。</p> <p>3. 金融商品に係るリスク管理体制 委託会社においては、独立した投資リスク管理に関する委員会を設け、パフォーマンスの考査及び運用リスクの管理を行っております。 市場リスクの管理 市場リスクに関しては、資産配分等の状況を常時、分析・把握し、投資方針に沿っているか等の管理を行っております。 信用リスクの管理 信用リスクに関しては、発行体や取引先の財務状況等に関する情報収集・分析を常時、継続し、格付等の信用度に応じた組入制限等の管理を行っております。 流動性リスクの管理 流動性リスクに関しては、必要に応じて市場流動性の状況を把握し、取引量や組入比率等の管理を行っております。</p>	<p>1. 金融商品に対する取組方針 同左</p> <p>2. 金融商品の内容及びその金融商品に係るリスク 同左</p> <p>3. 金融商品に係るリスク管理体制 同左</p>

(2)金融商品の時価等に関する事項

前期 2025年11月17日現在	当期 2026年 5月15日現在
<p>1. 貸借対照表計上額、時価及び差額 貸借対照表上の金融商品は原則としてすべて時価で評価しているため、貸借対照表計上額と時価との差額はありません。</p> <p>2. 時価の算定方法</p>	<p>1. 貸借対照表計上額、時価及び差額 同左</p> <p>2. 時価の算定方法</p>

投資信託受益証券 （重要な会計方針に係る事項に関する注記）に記載して おります。 親投資信託受益証券 （重要な会計方針に係る事項に関する注記）に記載して おります。 コール・ローン等の金銭債権及び金銭債務 これらの科目は短期間で決済されるため、帳簿価額は時 価と近似していることから、当該帳簿価額を時価としてお ります。	同左
---	----

（関連当事者との取引に関する注記）

前期 自 2025年 5月16日 至 2025年11月17日	当期 自 2025年11月18日 至 2026年 5月15日
市場価格その他当該取引に係る公正な価格を勘案して、一般 の取引条件と異なる関連当事者との取引は行なわれていない ため、該当事項はございません。	同左

（その他の注記）

1 元本の移動

前期 自 2025年 5月16日 至 2025年11月17日	当期 自 2025年11月18日 至 2026年 5月15日
期首元本額 34,185,039,543円	期首元本額 30,282,689,952円
期中追加設定元本額 177,083,937円	期中追加設定元本額 163,587,009円
期中一部解約元本額 4,079,433,528円	期中一部解約元本額 2,739,589,044円

2 有価証券関係

売買目的有価証券

種類	前期 自 2025年 5月16日 至 2025年11月17日	当期 自 2025年11月18日 至 2026年 5月15日
	損益に含まれた評価差額（円）	損益に含まれた評価差額（円）
投資信託受益証券	21,724,486	238,025,820
親投資信託受益証券	299,286,742	139,823,109
合計	277,562,256	377,848,929

3 デリバティブ取引関係

該当事項はありません。

（4）附属明細表

第1 有価証券明細表

(1) 株式(2026年5月15日現在)

該当事項はありません。

(2) 株式以外の有価証券(2026年5月15日現在)

(単位:円)

種類	通貨	銘柄	券面総額	評価額	備考
投資信託受益証券	日本円	ノムラ・ケイマン・ハイ・イール ド・ファンド - JPY-Nクラス	78,769	559,653,745	
		ノムラ・ファンズ・アイルランド - コーポレート・ハイブリッド・ボン ド・ファンド - SD JPY ヘッジクラ ス	137,031.316	1,359,570,775	
		ノムラ・ファンズ・アイルランド - アジア・ハイ・イールド・ボンド・ ファンド - SD JPY ヘッジクラス	316,368.559	1,407,594,680	
		ノムラ・ファンズ・アイルランド - アジア・インベストメント・グレー ド・ボンド・ファンド - SD JPYヘッ ジドクラス	105,257.287	824,130,138	
		ノムラ・ファンズ・アイルランド - エマージング・マーケット・ローカ ル・カレンシー・デット・ファンド - SD JPYヘッジドクラス	273,141.732	1,489,847,728	
		ノムラ・ファンズ・アイルランド - グローバル・ダイナミック・ボン ド・ファンド - SD JPYヘッジクラ ス	159,755.759	1,292,265,105	

		ノムラ・マネージド・マスター・トラスト - ESG新興国国債ファンド - JPY-Nクラス	67,081	509,480,195	
		ノムラ・マネージド・マスター・トラスト - ESG米国投資適格社債ファンド - JPY-Nクラス	116,315	926,565,290	
		ノムラ・マネージド・マスター・トラスト - グローバル・ディベロップド・マーケット・ハイ・ディビデンド・ストック・プレミアム - JPY-Nクラス	432,661	4,469,388,130	
		ノムラ・マネージド・マスター・トラスト - グローバル・エマージング・マーケット・ハイ・ディビデンド・ストック・プレミアム - JPY-Nクラス	211,156	1,473,024,256	
	小計	銘柄数：10 組入時価比率：67.4%	1,897,536.654	14,311,520,042	68.0%
合計			14,311,520,042		
親投資信託受益証券	日本円	野村日本不動産投信マザーファンド	819,684,191	1,726,418,843	
		クレジット戦略型円建て債券マザーファンド	847,459,338	767,628,668	
		ノムラオールウェザー・ファクターアロケーション戦略マザーファンド	5,492,189,982	4,226,240,191	
	小計	銘柄数：3 組入時価比率：31.6%	7,159,333,511	6,720,287,702	32.0%
	合計			6,720,287,702	
合計			21,031,807,744		

(注1)投資信託受益証券、投資証券及び親投資信託受益証券における券面総額の数値は、証券数を表示しております。

(注2)比率は左より組入時価の純資産に対する比率、及び各小計欄の合計金額に対する比率であります。

第2 デリバティブ取引及び為替予約取引の契約額等及び時価の状況表
該当事項はありません。

2 ファンドの現況

純資産額計算書

2026年5月29日現在

資産総額	21,294,648,402円
負債総額	58,352,104円
純資産総額（ - ）	21,236,296,298円
発行済口数	27,565,902,774口
1口当たり純資産額（ / ）	0.7704円

第三部【委託会社等の情報】

第1【委託会社等の概況】

1 委託会社等の概況

<更新後>

(1) 資本金の額

2026年5月末現在、17,180百万円

会社が発行する株式総数 20,000,000株

発行済株式総数 5,150,693株

過去5年間における主な資本金の額の増減：該当事項はありません。

2 事業の内容及び営業の概況

<更新後>

「投資信託及び投資法人に関する法律」に定める投資信託委託会社である委託者は、証券投資信託の設定を行うとともに「金融商品取引法」に定める金融商品取引業者としてその運用（投資運用業）を行っています。また「金融商品取引法」に定める第二種金融商品取引業に係る業務の一部及び投資助言業務を行っています。

委託者の運用する証券投資信託は2026年4月30日現在次の通りです(ただし、親投資信託を除きます。)

種類	本数	純資産総額(百万円)
追加型株式投資信託	870	75,478,325
単位型株式投資信託	118	534,868
追加型公社債投資信託	14	7,243,814
単位型公社債投資信託	325	463,109
合計	1,327	83,720,116

3 委託会社等の経理状況

<更新後>

1. 委託会社である野村アセットマネジメント株式会社(以下「委託会社」という)の財務諸表は、「財務諸表等の用語、様式及び作成方法に関する規則」(昭和38年大蔵省令第59号、以下「財務諸表等規則」という)、ならびに同規則第2条の規定に基づき、「金融商品取引業等に関する内閣府令」(平成19年8月6日内閣府令第52号)により作成しております。

2. 財務諸表の記載金額は、百万円未満の端数を切り捨てて表示しております。

3. 委託会社は、金融商品取引法第193条の2第1項の規定に基づき、事業年度(2025年4月1日から2026年3月31日まで)の財務諸表について、EY新日本有限責任監査法人の監査を受けております。

(1) 貸借対照表

区分	注記 番号	前事業年度 (2025年3月31日)		当事業年度 (2026年3月31日)	
		金額(百万円)		金額(百万円)	
(資産の部)					
流動資産					
現金・預金			8,177		9,250
金銭の信託			46,810		69,786
前払金			12		12
前払費用			1,019		878
未収入金			666		996
未収委託者報酬			34,911		41,753
未収運用受託報酬			7,066		9,089
短期貸付金			2,242		3,197
その他			195		101
貸倒引当金			21		25
流動資産計			101,080		135,041
固定資産					
有形固定資産			881		764
建物	2	589		507	
器具備品	2	292		256	
無形固定資産			6,889		7,347
ソフトウェア		6,888		7,346	
その他		0		0	
投資その他の資産			14,923		19,489
投資有価証券		2,164		3,417	
関係会社株式		6,584		6,878	
長期差入保証金		521		523	
長期前払費用		11		10	
前払年金費用		2,413		2,898	
繰延税金資産		3,134		5,662	
その他		92		98	
固定資産計			22,694		27,601
資産合計			123,775		162,642

区分	注記 番号	前事業年度 (2025年3月31日)		当事業年度 (2026年3月31日)	
		金額(百万円)		金額(百万円)	
(負債の部)					
流動負債					
関係会社短期借入金			6,000		32,100
預り金			132		138
未払金			11,982		13,818
未払収益分配金		1		1	
未払償還金		65		106	
未払手数料		11,326		13,582	
関係会社未払金		589		128	
未払費用	1		12,594		14,990

未払法人税等			10,363		9,858
未払消費税等			2,112		1,650
前受収益			14		11
賞与引当金			5,846		7,322
その他			-		59
流動負債計			49,045		79,950
固定負債					
退職給付引当金			2,618		2,921
時効後支払損引当金			610		616
資産除去債務			1,431		1,703
固定負債計			4,660		5,240
負債合計			53,706		85,191
(純資産の部)					
株主資本			69,751		77,054
資本金			17,180		17,180
資本剰余金			13,729		13,729
資本準備金		11,729		11,729	
その他資本剰余金		2,000		2,000	
利益剰余金			38,841		46,144
利益準備金		685		685	
その他利益剰余金		38,156		45,459	
繰越利益剰余金		38,156		45,459	
評価・換算差額等			317		396
その他有価証券評価差額金			317		396
純資産合計			70,069		77,451
負債・純資産合計			123,775		162,642

(2) 損益計算書

区分	注記 番号	前事業年度 (自 2024年4月1日 至 2025年3月31日)		当事業年度 (自 2025年4月1日 至 2026年3月31日)	
		金額(百万円)		金額(百万円)	
営業収益					
委託者報酬			155,775		178,321
運用受託報酬			23,666		27,977
その他営業収益			328		361
営業収益計			179,770		206,660
営業費用					
支払手数料			56,923		67,090
広告宣伝費			1,115		1,599
公告費			0		0
調査費			38,115		40,875
調査費		6,901		7,389	
委託調査費		31,213		33,485	
委託計算費			1,345		1,533
営業雑経費			4,336		4,637
通信費		89		87	
印刷費		780		684	
協会費		93		96	

諸経費		3,372		3,768	
営業費用計			101,835		115,736
一般管理費					
給料			14,094		16,541
役員報酬		321		413	
給料・手当		7,982		8,399	
賞与		5,790		7,727	
交際費			105		128
寄付金			116		101
旅費交通費			394		502
租税公課			1,537		2,055
不動産賃借料			1,236		1,246
退職給付費用			598		523
固定資産減価償却費			2,309		2,694
諸経費			12,708		13,608
一般管理費計			33,100		37,402
営業利益			44,834		53,521

区分	注記 番号	前事業年度 (自 2024年4月1日 至 2025年3月31日)		当事業年度 (自 2025年4月1日 至 2026年3月31日)	
		金額(百万円)		金額(百万円)	
営業外収益					
受取配当金	1	6,594		7,435	
受取利息		93		155	
為替差益		1,498		-	
その他		786		688	
営業外収益計			8,972		8,278
営業外費用					
支払利息		210		545	
金銭の信託運用損		396		448	
時効後支払損引当金繰入額		10		13	
投資事業組合運用損		134		287	
為替差損		-		76	
その他		10		15	
営業外費用計			763		1,387
経常利益			53,043		60,412
特別利益					
株式報酬受入益		56		122	
移転補償金		-		109	
特別利益計			56		232
特別損失					
関係会社株式評価損		-		299	
固定資産除却損	2	14		181	
特別損失計			14		481
税引前当期純利益			53,085		60,163
法人税、住民税及び事業税			15,463		17,310

法人税等調整額			482		2,564
当期純利益			38,105		45,417

(3) 株主資本等変動計算書

前事業年度(自 2024年4月1日 至 2025年3月31日)

(単位：百万円)

	株主資本							
	資本金	資本剰余金			利益準備金	利益剰余金		株主資本合計
		資本準備金	その他資本剰余金	資本剰余金合計		その他利益剰余金 繰越利益剰余金	利益剰余金合計	
当期首残高	17,180	11,729	2,000	13,729	685	28,225	28,910	59,820
当期変動額								
剰余金の配当						28,174	28,174	28,174
当期純利益						38,105	38,105	38,105
株主資本以外の項目の当期変動額（純額）								
当期変動額合計	-	-	-	-	-	9,931	9,931	9,931
当期末残高	17,180	11,729	2,000	13,729	685	38,156	38,841	69,751

(単位：百万円)

	評価・換算差額等		純資産合計
	その他有価証券評価差額金	評価・換算差額等合計	
当期首残高	327	327	60,147
当期変動額			
剰余金の配当			28,174
当期純利益			38,105
株主資本以外の項目の当期変動額（純額）	9	9	9
当期変動額合計	9	9	9,921
当期末残高	317	317	70,069

当事業年度(自 2025年4月1日 至 2026年3月31日)

(単位：百万円)

	株主資本							
	資本金	資本剰余金			利益準備金	利益剰余金		株主資本合計
		資本準備金	その他資本剰余金	資本剰余金合計		その他利益剰余金	利益剰余金合計	
当期首残高	17,180	11,729	2,000	13,729	685	38,156	38,841	69,751
当期変動額								
剰余金の配当						38,115	38,115	38,115
当期純利益						45,417	45,417	45,417
株主資本以外の項目の当期変動額（純額）								
当期変動額合計	-	-	-	-	-	7,302	7,302	7,302
当期末残高	17,180	11,729	2,000	13,729	685	45,459	46,144	77,054

(単位：百万円)

	評価・換算差額等		純資産合計
	その他有価証券評価差額金	評価・換算差額等合計	
当期首残高	317	317	70,069
当期変動額			
剰余金の配当			38,115
当期純利益			45,417
株主資本以外の項目の当期変動額（純額）	79	79	79
当期変動額合計	79	79	7,381
当期末残高	396	396	77,451

[重要な会計方針]

1. 有価証券の評価基準及び評価方法	(1) 子会社株式及び関連会社株式 ... 移動平均法による原価法
--------------------	-----------------------------------

	<p>(2) その他有価証券 市場価格のない ... 時価法 株式等以外のもの (評価差額は全部純資産直入法により処理し、売却原価は移動平均法により算定) 市場価格のない ... 移動平均法による原価法 株式等</p>						
2. 金銭の信託の評価基準及び評価方法	時価法						
3. デリバティブ取引の評価基準及び評価方法	時価法						
4. 外貨建の資産又は負債の本邦通貨への換算基準	外貨建金銭債権債務は、決算日の直物為替相場により円貨に換算し、換算差額は損益として処理しております。						
5. 固定資産の減価償却の方法	<p>(1) 有形固定資産 定率法を採用しております。ただし、1998年4月1日以降に取得した建物(附属設備を除く)、並びに2016年4月1日以降に取得した建物附属設備及び構築物については、定額法を採用しております。 主な耐用年数は以下の通りであります。</p> <table border="0" data-bbox="691 775 1023 864"> <tr> <td>建物</td> <td>6年</td> </tr> <tr> <td>附属設備</td> <td>6～15年</td> </tr> <tr> <td>器具備品</td> <td>4～15年</td> </tr> </table> <p>(2) 無形固定資産及び投資その他の資産 定額法を採用しております。なお、自社利用のソフトウェアについては、社内における利用可能期間(5年)に基づく定額法によっております。</p>	建物	6年	附属設備	6～15年	器具備品	4～15年
建物	6年						
附属設備	6～15年						
器具備品	4～15年						
6. 引当金の計上基準	<p>(1) 貸倒引当金 一般債権については貸倒実績率により、貸倒懸念債権等特定の債権については個別に回収可能性を検討し、回収不能見込額を計上しております。</p> <p>(2) 賞与引当金 賞与の支払いに備えるため、支払見込額を計上しております。</p> <p>(3) 退職給付引当金 従業員の退職給付に備えるため、退職一時金及び確定給付型企業年金について、当事業年度末における退職給付債務及び年金資産の見込額に基づき計上しております。 退職給付見込額の期間帰属方法 退職給付債務の算定にあたり、退職給付見込額を当事業年度末までの期間に帰属させる方法については、給付算定式基準によっております。 数理計算上の差異及び過去勤務費用の費用処理方法 確定給付型企業年金に係る数理計算上の差異は、その発生時の従業員の平均残存勤務期間以内の一定の年数による定額法により、発生した事業年度の翌期から費用処理することとしております。また、退職一時金に係る数理計算上の差異は、発生した事業年度の翌期に一括して費用処理することとしております。 退職一時金及び確定給付型企業年金に係る過去勤務費用は、その発生時の従業員の平均残存勤務期間以内の一定の年数による定額法により、発生した事業年度から費用処理することとしております。</p> <p>(4) 時効後支払損引当金 時効成立のため利益計上した収益分配金及び償還金について、受益者からの今後の支払請求に備えるため、過去の支払実績に基づく将来の支払見込額を計上しております。</p>						

7. 収益及び費用の計上基準	<p>当社は、資産運用サービスから委託者報酬、運用受託報酬を稼得しております。これらには成功報酬が含まれる場合があります。</p> <p>委託者報酬</p> <p>委託者報酬は、投資信託の信託約款に基づき日々の純資産総額に対する一定割合として認識され、確定した報酬を投資信託によって主に年4回、もしくは年2回受取ります。当該報酬は期間の経過とともに履行義務が充足されるという前提に基づき、投資信託の運用期間にわたり収益として認識しております。</p> <p>運用受託報酬</p> <p>運用受託報酬は、投資顧問契約に基づき契約期間の純資産総額等に対する一定割合として認識され、確定した報酬を顧問口座によって主に年4回、もしくは年2回受取ります。当該報酬は期間の経過とともに履行義務が充足されるという前提に基づき、顧問口座の運用期間にわたり収益として認識しております。</p> <p>成功報酬</p> <p>成功報酬は、対象となる投資信託または顧問口座の特定のベンチマークまたはその他のパフォーマンス目標を上回る超過運用益に対する一定割合として認識されます。当該報酬は成功報酬を受領する権利が確定した時点で収益として認識しております。</p>
----------------	---

[会計上の見積りの変更に関する注記]

(1) 資産除去債務の計上額

当事業年度において、国内における近年の物価高騰を受け、本社事務所の不動産賃貸借契約に基づく退去時における原状回復義務に係る資産除去債務について、最新の物価及び人件費に基づく再見積もりを行いました。この見積りの変更による増加額271百万円を変更前の資産除去債務残高に加算しております。なお、見積りの変更により損益に与える影響は軽微であります。

[表示方法の変更に関する注記]

該当事項はありません。

[会計方針の変更]

該当事項はありません。

[未適用の会計基準等]

- ・「リースに関する会計基準」（企業会計基準第34号 2024年9月13日）
 - ・「リースに関する会計基準の適用指針」（企業会計基準適用指針第33号 2024年9月13日）
- ほか、関連する企業会計基準、企業会計基準適用指針、実務対応報告及び移管指針の改正

(1) 概要

国際的な会計基準と同様に、借手のすべてのリースについて資産・負債を計上する等の取扱いを定めるもの。

(2) 適用予定日

2028年3月期の期首より適用予定であります。

(3) 当該会計基準等の適用による影響

現時点において評価中であります。

- ・「後発事象に関する会計基準」（企業会計基準第41号 2026年1月9日）
 - ・「後発事象に関する会計基準の適用指針」（企業会計基準適用指針第35号 2026年1月9日）
- ほか、関連する企業会計基準、企業会計基準適用指針、実務対応報告及び移管指針の改正

(1) 概要

後発事象の定義、会計処理及び開示等を取り扱う包括的な会計基準を設定することを優先的な課題とし、日本公認会計士協会 監査・保証基準委員会 監査基準報告書560実務指針第1号「後発事象に関する監査上の取扱い」で示されている会計に関する内容を原則として踏襲して企業会計基準委員会に移管することを基本的な方針として、表現の見直し及び後発事象の評価期間の整理を行うとともに、財務諸表の公表の承認に関する注記を新たに求める等、後発事象に関する会計処理及び開示について定めたもの。

(2) 適用予定日

2028年3月期の期首より適用予定であります。

[注記事項]

貸借対照表関係

前事業年度末 (2025年3月31日)	当事業年度末 (2026年3月31日)
1. 関係会社に対する資産及び負債 区分掲記されたもの以外で各科目に含まれているものは、次のとおりであります。 未払費用 2,204百万円	1. 関係会社に対する資産及び負債 区分掲記されたもの以外で各科目に含まれているものは、次のとおりであります。 未払費用 2,484百万円
2. 有形固定資産より控除した減価償却累計額 建物 1,528百万円 器具備品 792 合計 2,320	2. 有形固定資産より控除した減価償却累計額 建物 1,882百万円 器具備品 828 合計 2,711

損益計算書関係

前事業年度 (自 2024年4月1日 至 2025年3月31日)	当事業年度 (自 2025年4月1日 至 2026年3月31日)
1. 関係会社に係る注記 区分掲記されたもの以外で関係会社に対するものは、次のとおりであります。 受取配当金 6,591百万円	1. 関係会社に係る注記 区分掲記されたもの以外で関係会社に対するものは、次のとおりであります。 受取配当金 7,432百万円

2. 固定資産除却損		2. 固定資産除却損	
建物	0百万円	建物	-百万円
器具備品	-	器具備品	0
ソフトウェア	14	ソフトウェア	180
合計	14	合計	181

株主資本等変動計算書関係

前事業年度(自 2024年4月1日 至 2025年3月31日)

1. 発行済株式の種類及び総数に関する事項

株式の種類	当事業年度期首株式数	当事業年度増加株式数	当事業年度減少株式数	当事業年度末株式数
普通株式	5,150,693株	-	-	5,150,693株

2. 剰余金の配当に関する事項

(1) 配当財産が金銭である場合における当該金銭の総額

2024年5月16日開催の取締役会において、次のとおり決議しております。

普通株式の配当に関する事項

配当金の総額	28,174百万円
配当の原資	利益剰余金
1株当たり配当額	5,470円
基準日	2024年3月31日
効力発生日	2024年6月28日

(2) 基準日が当事業年度に属する配当のうち、配当の効力発生日が翌事業年度となるもの

2025年5月14日開催の取締役会において、次のとおり決議しております。

普通株式の配当に関する事項

配当金の総額	38,115百万円
配当の原資	利益剰余金
1株当たり配当額	7,400円
基準日	2025年3月31日
効力発生日	2025年6月30日

当事業年度(自 2025年4月1日 至 2026年3月31日)

1. 発行済株式の種類及び総数に関する事項

株式の種類	当事業年度期首株式数	当事業年度増加株式数	当事業年度減少株式数	当事業年度末株式数
普通株式	5,150,693株	-	-	5,150,693株

2. 剰余金の配当に関する事項

(1) 配当財産が金銭である場合における当該金銭の総額

2025年5月14日開催の取締役会において、次のとおり決議しております。

普通株式の配当に関する事項

配当金の総額	38,115百万円
配当の原資	利益剰余金
1株当たり配当額	7,400円

基準日	2025年3月31日
効力発生日	2025年6月30日

(2) 基準日が当事業年度に属する配当のうち、配当の効力発生日が翌事業年度となるもの

2026年5月13日開催の取締役会において、次のとおり決議しております。

普通株式の配当に関する事項

配当金の総額	45,429百万円
配当の原資	利益剰余金
1株当たり配当額	8,820円
基準日	2026年3月31日
効力発生日	2026年6月30日

金融商品関係

前事業年度（自 2024年4月1日 至 2025年3月31日）

1. 金融商品の状況に関する事項

(1) 金融商品に対する取組方針

当社は、投資信託の運用を業として行っており、自社が運用する投資信託の商品性維持等を目的として、当該投資信託を特定金外信託を通じ保有しております。特定金外信託を通じ行っているデリバティブ取引については、保有する投資信託にかかる将来の為替及び価格の変動によるリスクの軽減を目的としているため、投資信託保有残高の範囲内で行うこととし、投機目的のためのデリバティブ取引は行わない方針であります。

なお、余資運用に関しては、譲渡性預金等安全性の高い金融資産で運用し、資金調達に関しては、親会社である野村ホールディングス株式会社及びその他の金融機関からの短期借入による方針であります。

(2) 金融商品の内容及びそのリスク並びにリスク管理体制

特定金外信託を通じ保有している投資信託につきましては、為替変動リスクや価格変動リスクに晒されておりますが、その大部分については為替予約、株価指数先物、債券先物などのデリバティブ取引によりヘッジしております。また、株式につきましては、政策投資として、あるいは業務上の関係維持を目的として保有しておりますが、価格変動リスクに晒されております。有価証券及び投資有価証券並びに金銭の信託については財務部が管理しており、定期的に時価や発行体の財務状況を把握し、その内容を経営に報告しております。

デリバティブ取引の実行及び管理については、財務部及び運用部で行っております。デリバティブ取引については、取引相手先として高格付を有する金融機関に限定しているため信用リスクはほとんどないと認識しております。財務部は月に一度デリバティブ取引の内容を含んだ財務報告を経営会議で行っております。

また、営業債権である未収委託者報酬は、投資信託約款に基づき、信託財産から委託者に対して支払われる信託報酬の未払金額であり、信託財産は受託銀行において分別保管されているため、信用リスクはほとんどないと認識しております。同じく営業債権である未収運用受託報酬は、投資顧問契約に基づき、運用受託者に対して支払われる報酬の未払金額であります。この未収運用受託報酬は、信

託財産から運用受託者に対して支払われる場合は、信託財産が信託銀行において分別保管されているため、信用リスクはほとんどないと認識しており、顧客から直接運用受託者に対して支払われる場合は、当該顧客の信用リスクにさらされておりますが、顧客ごとに決済期日および残高を管理することにより、回収懸念の早期把握や回収リスクの軽減を図っております。

2. 金融商品の時価等に関する事項

2025年3月31日における貸借対照表計上額、時価、及びこれらの差額については次のとおりです。

(単位：百万円)

	貸借対照表 計上額	時価	差額
(1) 金銭の信託	46,810	46,810	-
(2) その他（デリバティブ取引）	70	70	-
資産計	46,880	46,880	-

- (注1) 現金・預金、未収委託者報酬、未収運用受託報酬、短期貸付金、関係会社短期借入金、未払金、未払費用、未払法人税等、未払消費税等は短期間で決済されるため時価が帳簿価額に近似するものであることから、記載を省略しております。
- (注2) 投資有価証券及び関係会社株式は、市場価格のない株式等及び組合出資金等であることから、上表には含まれておりません。当該金融商品の貸借対照表計上額は以下のとおりであります。

	前事業年度（百万円）
市場価格のない株式等（ ）	6,759
組合出資金等	1,989
合計	8,749

- () 1 市場価格のない株式等には非上場株式等が含まれております。

- (注3) 金銭債権及び満期のある有価証券の決算日後の償還予定額

(単位：百万円)

	1年以内	1年超 5年以内	5年超 10年以内	10年超
預金	8,177	-	-	-
金銭の信託	46,810	-	-	-
未収委託者報酬	34,911	-	-	-
未収運用受託報酬	7,066	-	-	-
短期貸付金	2,242	-	-	-
合計	99,208	-	-	-

3. 金融商品の時価のレベルごとの内訳等に関する事項

金融商品の時価を、時価の算定に用いたインプットの観察可能性及び重要性に応じて、以下の3つのレベルに分類しております。

レベル1の時価：同一の資産又は負債の活発な市場における（無調整の）相場価格により算定した時価

レベル2の時価：レベル1のインプット以外の直接または間接的に観察可能なインプットを用いて算定した時価

レベル3の時価：重要な観察できないインプットを使用して算定した時価

時価の算定に重要な影響を与えるインプットを複数使用している場合には、それらのインプットがそれぞれ属するレベルのうち、時価の算定における優先順位が最も低いレベルに時価を分類しております。

区分	貸借対照表計上額（単位：百万円）
----	------------------

	レベル1	レベル2	レベル3	合計
金銭の信託（運用目的・その他）	-	46,810	-	46,810
デリバティブ取引（通貨関連）	-	70	-	70
資産計	-	46,880	-	46,880

（注）時価の算定に用いた評価技法及びインプットの説明

金銭の信託

信託財産は、主として投資信託、デリバティブ取引、その他の資産（コールローン・委託証拠金等）で構成されております。

信託財産を構成する金融商品の時価について、投資信託は基準価額、デリバティブ取引に関しては、上場デリバティブ取引は取引所の価格、為替予約取引は先物為替相場、店頭デリバティブ取引は取引先金融機関から提示された価格等によっております。また、その他の資産については短期間で決済されるため、時価は帳簿価額とほぼ等しいことから、当該帳簿価額によっております。構成物のレベルに基づき、レベル2の時価に分類してしております。

デリバティブ取引

時価の算定方法は、取引先金融機関から提示された価格等に基づき算出しており、レベル2の時価に分類してしております。

当事業年度（自 2025年4月1日 至 2026年3月31日）

1. 金融商品の状況に関する事項

（1）金融商品に対する取組方針

当社は、投資信託の運用を業として行っており、自らが運用する投資信託の商品性維持等を目的として、当該投資信託を特定金外信託を通じ保有してしております。特定金外信託を通じ行っているデリバティブ取引については、保有する投資信託にかかる将来の為替及び価格の変動によるリスクの軽減を目的としているため、投資信託保有残高の範囲内で行うこととし、投機目的のためのデリバティブ取引は行わない方針であります。

なお、資金調達に関しては、親会社である野村ホールディングス株式会社及びその他の金融機関からの短期借入による方針であります。

（2）金融商品の内容及びそのリスク並びにリスク管理体制

特定金外信託を通じ保有している投資信託につきましては、為替変動リスクや価格変動リスクに晒されておりますが、その大部分については為替予約、株価指数先物、債券先物などのデリバティブ取引によりヘッジしてしております。また、株式につきましては、政策投資として、あるいは業務上の関係維持を目的として保有してしておりますが、価格変動リスクに晒されております。有価証券及び投資有価証券並びに金銭の信託については財務部が管理しており、定期的に時価や発行体の財務状況を把握し、その内容を経営に報告してしております。

デリバティブ取引の実行及び管理については、財務部及び運用部で行っております。デリバティブ取引については、取引相手先として高格付を有する金融機関に限定しているため信用リスクはほとんどないと認識してしております。財務部は月に一度デリバティブ取引の内容を含んだ財務報告を経営会議で行っております。

また、営業債権である未収委託者報酬は、投資信託約款に基づき、信託財産から委託者に対して支払われる信託報酬の未払金額であり、信託財産は受託銀行において分別保管されているため、信用リスクはほとんどないと認識してしております。同じく営業債権である未収運用受託報酬は、投資顧問契約に基づき、運用受託者に対して支払われる報酬の未払金額であります。この未収運用受託報酬は、信

託財産から運用受託者に対して支払われる場合は、信託財産が信託銀行において分別保管されているため、信用リスクはほとんどないと認識しており、顧客から直接運用受託者に対して支払われる場合は、当該顧客の信用リスクにさらされておりますが、顧客ごとに決済期日および残高を管理することにより、回収懸念の早期把握や回収リスクの軽減を図っております。

2. 金融商品の時価等に関する事項

2026年3月31日における貸借対照表計上額、時価、及びこれらの差額については次のとおりです。

(単位：百万円)

	貸借対照表 計上額	時価	差額
(1) 金銭の信託	69,786	69,786	-
資産計	69,786	69,786	-
(2) その他（デリバティブ取引）	59	59	-
負債計	59	59	-

(注1) 現金・預金、未収委託者報酬、未収運用受託報酬、短期貸付金、関係会社短期借入金、未払金、未払費用、未払法人税等、未払消費税等は短期間で決済されるため時価が帳簿価額に近似するものであることから、記載を省略しております。

(注2) 投資有価証券及び関係会社株式は、市場価格のない株式等及び組合出資金等であることから、上表には含まれておりません。当該金融商品の貸借対照表計上額は以下のとおりであります。

	当事業年度（百万円）
市場価格のない株式等（ ）	7,053
組合出資金等	3,242
合計	10,296

() 1 市場価格のない株式等には非上場株式等が含まれております。

2 非上場株式等について、当事業年度において299百万円減損処理を行っております。

(注3) 金銭債権及び満期のある有価証券の決算日後の償還予定額

(単位：百万円)

	1年以内	1年超 5年以内	5年超 10年以内	10年超
預金	9,250	-	-	-
金銭の信託	69,786	-	-	-
未収委託者報酬	41,753	-	-	-
未収運用受託報酬	9,089	-	-	-
短期貸付金	3,197	-	-	-
合計	133,078	-	-	-

3. 金融商品の時価のレベルごとの内訳等に関する事項

金融商品の時価を、時価の算定に用いたインプットの観察可能性及び重要性に応じて、以下の3つのレベルに分類しております。

レベル1の時価：同一の資産又は負債の活発な市場における（無調整の）相場価格により算定した時価

レベル2の時価：レベル1のインプット以外の直接または間接的に観察可能なインプットを用いて算定した時価

レベル3の時価：重要な観察できないインプットを使用して算定した時価

時価の算定に重要な影響を与えるインプットを複数使用している場合には、それらのインプットがそれぞれ属するレベルのうち、時価の算定における優先順位が最も低いレベルに時価を分類しております。

区分	貸借対照表計上額（単位：百万円）			
	レベル1	レベル2	レベル3	合計
金銭の信託（運用目的・その他）	-	69,786	-	69,786
資産計	-	69,786	-	69,786
デリバティブ取引（通貨関連）	-	59	-	59
負債計	-	59	-	59

（注）時価の算定に用いた評価技法及びインプットの説明

金銭の信託

信託財産は、主として投資信託、デリバティブ取引、その他の資産（コールローン・委託証拠金等）で構成されております。

信託財産を構成する金融商品の時価について、投資信託は基準価額、デリバティブ取引に関しては、上場デリバティブ取引は取引所の価格、為替予約取引は先物為替相場、店頭デリバティブ取引は取引先金融機関から提示された価格等によっております。また、その他の資産については短期間で決済されるため、時価は帳簿価額とほぼ等しいことから、当該帳簿価額によっております。構成物のレベルに基づき、レベル2の時価に分類してあります。

デリバティブ取引

時価の算定方法は、取引先金融機関から提示された価格等に基づき算出してあり、レベル2の時価に分類してあります。

有価証券関係

前事業年度（自 2024年4月1日 至 2025年3月31日）

1．売買目的有価証券(2025年3月31日)

該当事項はありません。

2．満期保有目的の債券(2025年3月31日)

該当事項はありません。

3．子会社株式及び関連会社株式(2025年3月31日)

市場価格のない株式等の貸借対照表計上額

区分	当事業年度 (百万円)
子会社株式	6,478
関連会社株式	106

4．その他有価証券(2025年3月31日)

該当事項はありません。

非上場株式等（貸借対照表計上額174百万円）及び組合出資金等（貸借対照表計上額1,989百万円）については、市場価格のない株式等に該当するため、記載してありません。

5．事業年度中に売却したその他有価証券（自 2024年4月1日 至 2025年3月31日）

該当事項はありません。

6．減損処理を行った有価証券（自 2024年4月1日 至 2025年3月31日）

該当事項はありません。

当事業年度（自 2025年4月1日 至 2026年3月31日）

1．売買目的有価証券(2026年3月31日)

該当事項はありません。

2．満期保有目的の債券(2026年3月31日)

該当事項はありません。

3．子会社株式及び関連会社株式(2026年3月31日)

市場価格のない株式等の貸借対照表計上額

区分	当事業年度 (百万円)
子会社株式	6,772
関連会社株式	106

4．その他有価証券(2026年3月31日)

該当事項はありません。

非上場株式等（貸借対照表計上額174百万円）及び組合出資金等（貸借対照表計上額3,242百万円）については、市場価格のない株式等に該当するため、記載していません。

5．事業年度中に売却したその他有価証券（自 2025年4月1日 至 2026年3月31日）

該当事項はありません。

6．減損処理を行った有価証券（自 2025年4月1日 至 2026年3月31日）

当事業年度において、子会社株式について299百万円減損処理を行っております。

デリバティブ取引関係

1．ヘッジ会計が適用されていないデリバティブ取引

(1) 通貨関連

前事業年度（自 2024年4月1日 至 2025年3月31日）

区分	取引の種類	契約額等 (百万円)	契約額等の うち一年超 (百万円)	時価 (百万円)	評価損益 (百万円)
市場取引以外の取引	為替予約取引 売建 米ドル	2,307	-	70	70

当事業年度（自 2025年4月1日 至 2026年3月31日）

区分	取引の種類	契約額等 (百万円)	契約額等の うち一年超 (百万円)	時価 (百万円)	評価損益 (百万円)
市場取引以外の取引	為替予約取引 売建 米ドル	3,132	-	59	59

退職給付関係

前事業年度(自 2024年4月1日 至 2025年3月31日)	
1. 採用している退職給付制度の概要	
当社は、確定給付型の制度として確定給付型企业年金制度及び退職一時金制度を、また確定拠出型の制度として確定拠出年金制度を設けております。	
2. 確定給付制度	
(1) 退職給付債務の期首残高と期末残高の調整表	
退職給付債務の期首残高	19,205 百万円
勤務費用	754
利息費用	331
数理計算上の差異の発生額	1,665
退職給付の支払額	1,317
過去勤務費用の発生額	882
その他	7
退職給付債務の期末残高	16,418
(2) 年金資産の期首残高と期末残高の調整表	
年金資産の期首残高	21,247 百万円
期待運用収益	499
数理計算上の差異の発生額	429
事業主からの拠出額	748
退職給付の支払額	1,023
年金資産の期末残高	21,041
(3) 退職給付債務及び年金資産の期末残高と貸借対照表に計上された退職給付引当金及び前払年金費用の調整表	
積立型制度の退職給付債務	14,234 百万円
年金資産	21,041
	6,806
非積立型制度の退職給付債務	2,183
未積立退職給付債務	4,623
未認識数理計算上の差異	4,003
未認識過去勤務費用	825
貸借対照表上に計上された負債と資産の純額	205
退職給付引当金	2,618
前払年金費用	2,413
貸借対照表上に計上された負債と資産の純額	205
(4) 退職給付費用及びその内訳項目の金額	
勤務費用	754 百万円
利息費用	331
期待運用収益	499
数理計算上の差異の費用処理額	157
過去勤務費用の費用処理額	58
確定給付制度に係る退職給付費用	371

(5) 年金資産に関する事項

年金資産の主な内容

年金資産合計に対する主な分類毎の比率は、次の通りです。

債券	32%
株式	31%
生保一般勘定	9%
生保特別勘定	7%
その他	20%
合計	100%

長期期待運用収益率の設定方法

年金資産の長期期待運用収益率を決定するため、現在及び予想される年金資産の配分と、年金資産を構成する多様な資産からの現在及び将来期待される長期の収益率を考慮しております。

(6) 数理計算上の計算基礎に関する事項

当事業年度末における主要な数理計算上の計算基礎

確定給付型企業年金制度の割引率	2.5%
退職一時金制度の割引率	1.9%
長期期待運用収益率	2.35%

3. 確定拠出制度

当社の確定拠出制度への要拠出額は、206百万円でした。

当事業年度(自 2025年4月1日 至 2026年3月31日)

1. 採用している退職給付制度の概要

当社は、確定給付型の制度として確定給付型企業年金制度及び退職一時金制度を、また確定拠出型の制度として確定拠出年金制度を設けております。

2. 確定給付制度

(1) 退職給付債務の期首残高と期末残高の調整表

退職給付債務の期首残高	16,418 百万円
勤務費用	636
利息費用	397
数理計算上の差異の発生額	1,431
退職給付の支払額	1,099
その他	1
退職給付債務の期末残高	14,923

(2) 年金資産の期首残高と期末残高の調整表

年金資産の期首残高	21,041 百万円
期待運用収益	494
数理計算上の差異の発生額	1,214
事業主からの拠出額	0
退職給付の支払額	903
年金資産の期末残高	21,847

(3) 退職給付債務及び年金資産の期末残高と貸借対照表に計上された退職給付引当金

及び前払年金費用の調整表

積立型制度の退職給付債務	12,277 百万円
年金資産	21,847
	9,569
非積立型制度の退職給付債務	2,645
未積立退職給付債務	6,923
未認識数理計算上の差異	6,195
未認識過去勤務費用	750
貸借対照表上に計上された負債と資産の純額	22
退職給付引当金	2,921
前払年金費用	2,898
貸借対照表上に計上された負債と資産の純額	22

(4) 退職給付費用及びその内訳項目の金額

勤務費用	636 百万円
利息費用	397
期待運用収益	494
数理計算上の差異の費用処理額	453
過去勤務費用の費用処理額	74
確定給付制度に係る退職給付費用	11

(5) 年金資産に関する事項

年金資産の主な内容

年金資産合計に対する主な分類毎の比率は、次の通りです。

債券	31%
株式	33%
生保一般勘定	9%
生保特別勘定	6%
その他	21%
合計	100%

長期期待運用収益率の設定方法

年金資産の長期期待運用収益率を決定するため、現在及び予想される年金資産の配分と、年金資産を構成する多様な資産からの現在及び将来期待される長期の収益率を考慮しております。

(6) 数理計算上の計算基礎に関する事項

当事業年度末における主要な数理計算上の計算基礎

確定給付型企业年金制度の割引率	3.4%
退職一時金制度の割引率	2.8%
長期期待運用収益率	2.35%

3. 確定拠出制度

当社の確定拠出制度への要拠出額は、470百万円でした。

税効果会計関係

1. 繰延税金資産及び繰延税金負債の発生の主な原因別の内訳

前事業年度末 (2025年3月31日)	当事業年度末 (2026年3月31日)
------------------------	------------------------

1. 繰延税金資産及び繰延税金負債の発生の主な原因別の内訳		1. 繰延税金資産及び繰延税金負債の発生の主な原因別の内訳	
	百万円		百万円
繰延税金資産		繰延税金資産	
賞与引当金	1,840	賞与引当金	2,345
退職給付引当金	824	退職給付引当金	920
関係会社株式評価減	1,281	関係会社株式評価減	1,375
未払事業税	547	未払事業税	547
投資有価証券評価減	12	投資有価証券評価減	12
減価償却超過額	331	減価償却超過額	356
時効後支払損引当金	192	時効後支払損引当金	194
関係会社株式売却損	509	関係会社株式売却損	509
ゴルフ会員権評価減	81	ゴルフ会員権評価減	81
資産除去債務	451	資産除去債務	536
未払社会保険料	135	未払社会保険料	135
その他	38	その他	47
繰延税金資産小計	6,245	繰延税金資産小計	7,061
評価性引当額	1,973	評価性引当額（注）	63
繰延税金資産合計	4,271	繰延税金資産合計	6,997
繰延税金負債		繰延税金負債	
資産除去債務に対応する除去費用	144	資産除去債務に対応する除去費用	153
関係会社株式評価益	86	関係会社株式評価益	86
その他有価証券評価差額金	145	その他有価証券評価差額金	182
前払年金費用	760	前払年金費用	913
繰延税金負債合計	1,136	繰延税金負債合計	1,335
繰延税金資産の純額	3,134	繰延税金資産の純額	5,662

（注）評価性引当額が1,910百万円減少しております。この主な減少内容は、会社分類の見直しを行ったことによるものであります。

2. 法定実効税率と税効果会計適用後の法人税等の負担率との差異の原因となった主な項目別の内訳		2. 法定実効税率と税効果会計適用後の法人税等の負担率との差異の原因となった主な項目別の内訳	
法定実効税率	31.0%	法定実効税率	31.0%
(調整)		(調整)	
交際費等永久に損金に算入されない項目	0.2%	交際費等永久に損金に算入されない項目	0.2%
受取配当金等永久に益金に算入されない項目	3.9%	受取配当金等永久に益金に算入されない項目	3.7%
タックスヘイブン税制	1.3%	タックスヘイブン税制	1.3%
外国税額控除	0.3%	外国税額控除	0.3%
外国子会社からの受取配当に係る外国源泉税	0.5%	賃上げ促進税制適用による税額控除	0.8%
その他	0.4%	外国子会社からの受取配当に係る外国源泉税	0.6%
税効果会計適用後の法人税等の負担率	28.2%	評価性引当額の増減	3.1%
		その他	0.6%
		税効果会計適用後の法人税等の負担率	24.5%

3. 法人税等の税率の変更による繰延税金資産及び繰延税金負債の金額の修正

「所得税法等の一部を改正する法律」（令和7年法律第13号）が2025年3月31日に国会で成立したことに伴い、2026年4月1日以後開始する事業年度より、「防衛特別法人税」の課税が行われることになりました。

これに伴い、2026年4月1日に開始する事業年度以降に解消が見込まれる一時差異に係る繰延税金資産及び繰延税金負債については、法定実効税率を31.0%から31.5%に変更し計算しております。

この変更により、当事業年度の繰延税金資産の金額（繰延税金負債の金額を控除した金額）は9百万円増加し、法人税等調整額が11百万円、その他有価証券評価差額金が2百万円、それぞれ減少しております。

2. 法人税及び地方法人税の会計処理又はこれらに関する税効果会計の会計処理

当社は、グループ通算制度を適用しており、「グループ通算制度を適用する場合の会計処理及び開示に関する取扱い」（実務対応報告第42号 2021年8月12日）に従って、法人税及び地方法人税の会計処理又はこれらに関する税効果会計の会計処理並びに開示を行っております。

資産除去債務関係

資産除去債務のうち貸借対照表に計上しているもの

1. 当該資産除去債務の概要

本社の不動産賃貸借契約に伴う原状回復義務等であります。

2. 当該資産除去債務の金額の算定方法

当事業年度において、原状回復費用の見積変更と使用見込期間の延長により、変更前の資産除去債務残高に271百万円加算しております。使用見込期間を当該不動産賃貸借契約期間とし、割引率は0.0%を使用して資産除去債務の金額を計算しております。

3. 当該資産除去債務の総額の増減

	(単位：百万円)			
	前事業年度		当事業年度	
	自 2024年4月 1日 至 2025年3月31日	自 2025年4月 1日 至 2026年3月31日	自 2025年4月 1日 至 2026年3月31日	自 2025年4月 1日 至 2026年3月31日
期首残高	1,123		1,431	
有形固定資産の取得に伴う増加	-		-	
資産除去債務の履行による減少	-		-	
見積もりの変更による増加	308		271	
期末残高	1,431		1,703	

4. 当該資産除去債務の金額の見積もりの変更

[会計上の見積りの変更に関する注記] (1) に記載の通りであります。

収益認識に関する注記

1. 顧客との契約から生じる収益を分解した情報

前事業年度（自 2024年4月 1日 至 2025年3月31日）

区分	前事業年度 (自 2024年4月 1日 至 2025年3月31日)
委託者報酬	155,768百万円
運用受託報酬	21,631百万円
成功報酬(注)	2,042百万円
その他営業収益	328百万円
合計	179,770百万円

(注) 成功報酬は、損益計算書において委託者報酬または運用受託報酬に含めて表示しております。

当事業年度（自 2025年4月 1日 至 2026年3月31日）

区分	当事業年度 (自 2025年4月 1日 至 2026年3月31日)
委託者報酬	178,283百万円
運用受託報酬	24,914百万円
成功報酬(注)	3,103百万円
その他営業収益	358百万円
合計	206,660百万円

(注) 成功報酬は、損益計算書において委託者報酬、運用受託報酬またはその他営業収益に含めて表示

しております。

2. 顧客との契約から生じる収益を理解するための基礎となる情報

[重要な会計方針] 7. 収益及び費用の計上基準に記載のとおりであります。

3. 顧客との契約に基づく履行義務の充足と当該契約から生じるキャッシュ・フローとの関係並びに当事業年度末において存在する顧客との契約から当事業年度の末日後に認識すると見込まれる収益の金額及び時期に関する情報

重要性が乏しいため、記載を省略しております。

セグメント情報等

前事業年度(自 2024年4月1日 至 2025年3月31日)

1. セグメント情報

当社は投資運用業の単一セグメントであるため、記載を省略しております。

2. 関連情報

(1) 製品・サービスごとの情報

当社の製品・サービス区分の決定方法は、損益計算書の営業収益の区分と同一であることから、製品・サービスごとの営業収益の記載を省略しております。

(2) 地域ごとの情報

売上高

本邦の外部顧客からの営業収益に区分した金額が損益計算書の営業収益の90%を超えるため、地域ごとの営業収益の記載を省略しております。

有形固定資産

本邦に所在している有形固定資産の金額が貸借対照表の有形固定資産の金額の90%を超えるため、地域ごとの有形固定資産の記載を省略しております。

(3) 主要な顧客ごとの情報

外部顧客からの営業収益のうち、損益計算書の営業収益の10%以上を占める相手先が識別されていないため、主要な顧客ごとの営業収益の記載を省略しております。

当事業年度(自 2025年4月1日 至 2026年3月31日)

1. セグメント情報

当社は投資運用業の単一セグメントであるため、記載を省略しております。

2. 関連情報

(1) 製品・サービスごとの情報

当社の製品・サービス区分の決定方法は、損益計算書の営業収益の区分と同一であることから、製品・サービスごとの営業収益の記載を省略しております。

(2) 地域ごとの情報

売上高

本邦の外部顧客からの営業収益に区分した金額が損益計算書の営業収益の90%を超えるため、地域ごとの営業収益の記載を省略しております。

有形固定資産

本邦に所在している有形固定資産の金額が貸借対照表の有形固定資産の金額の90%を超えるため、地域ごとの有形固定資産の記載を省略しております。

(3) 主要な顧客ごとの情報

外部顧客からの営業収益のうち、損益計算書の営業収益の10%以上を占める相手先が識別されていないため、主要な顧客ごとの営業収益の記載を省略しております。

関連当事者情報

前事業年度(自 2024年4月1日 至 2025年3月31日)

1. 関連当事者との取引

(ア) 親会社及び法人主要株主等

種類	会社等の名称	所在地	資本金	事業の内容	議決権等の所有 (被所有)割合	関連当事者との関係	取引の内容	取引金額 (百万円)	科目	期末残高 (百万円)
親会社	野村ホールディングス株式会社	東京都中央区	594,493 (百万円)	証券持株会社業	被所有100%	経営管理	資金の借入(*1)	177,500	短期借入金	6,000
							資金の返済(*1)	185,200		
							借入金利息(*1)	210	未払利息	

(イ) 子会社等

種類	会社等の名称	所在地	資本金	事業の内容	議決権等の所有 (被所有)割合	関連当事者との関係	取引の内容	取引金額 (百万円)	科目	期末残高 (百万円)
子会社	ノムラ・エーエム・ファイナンス・インク	ケイマン	2,500 (米ドル)	資金管理	直接100%	資産の賃貸借	資金の貸付(*1)	6,964	短期貸付金	2,242
							資金の返済(*1)	5,368		
							貸付金利息(*1)	93	未収利息	
子会社	ノムラ・アセット・マネジメント U.S.A. インク	ニューヨーク	7,934,529 (米ドル)	投資顧問業	直接100%	-	有償減資(*2)	4,475	-	-

(ウ) 兄弟会社等

種類	会社等の名称	所在地	資本金	事業の内容	議決権等の所有 (被所有)割合	関連当事者との関係	取引の内容	取引金額 (百万円)	科目	期末残高 (百万円)
親会社の 子会社	野村証券株式会社	東京都中央区	10,000 (百万円)	証券業	-	当社投資信託の募集の取扱及び売上の取扱ならびに投資信託に係る事務代行の委託等 役員の兼任	投資信託に係る事務代行手数料の支払(*3)	40,328	未払手数料	7,644

(エ) 役員及び個人主要株主等

該当はありません。

- (注) 1. 上記の金額のうち、取引金額には消費税等が含まれておらず、期末残高には消費税等が含まれております。
2. 取引条件及び取引条件の決定方針等
(*1) 資金の借入及び貸付については、市場金利等を勘案し総合的に決定しております。
(*2) ノムラ・アセット・マネジメント U.S.A. インクが行った有償減資の金額を記載しております。
(*3) 投資信託に係る事務代手数料については、商品性等を勘案し総合的に決定しております。

2. 親会社又は重要な関連会社に関する注記

(1) 親会社情報

野村ホールディングス㈱（東京証券取引所、名古屋証券取引所、シンガポール証券取引所、
ニューヨーク証券取引所に上場）

(2) 重要な関連会社の要約財務諸表

該当はありません。

当事業年度(自 2025年4月1日 至 2026年3月31日)

1. 関連当事者との取引

(ア) 親会社及び法人主要株主等

種類	会社等の名称	所在地	資本金	事業の内容	議決権等の所有 (被所有)割合	関連当事者との関係	取引の内容	取引金額 (百万円)	科目	期末残高 (百万円)
親会社	野村ホールディングス株式会社	東京都中央区	594,493 (百万円)	証券持株会社業	被所有100%	経営管理	資金の借入(*1)	281,000	短期借入金	32,100
							資金の返済(*1)	254,900		
							借入金利息(*1)	545	未払利息	25

(イ) 子会社等

種類	会社等の名称	所在地	資本金	事業の内容	議決権等の所有 (被所有)割合	関連当事者との関係	取引の内容	取引金額 (百万円)	科目	期末残高 (百万円)
子会社	ノムラ・エーエム・ファイナンス・インク	ケイマン	2,500 (米ドル)	資金管理	直接100%	資産の賃貸借	資金の貸付(*1)	11,245	短期貸付金	3,197
							資金の返済(*1)	10,422		
							貸付金利息(*1)	155	未収利息	31

(ウ) 兄弟会社等

種類	会社等の名称	所在地	資本金	事業の内容	議決権等の所有 (被所有)割合	関連当事者との関係	取引の内容	取引金額 (百万円)	科目	期末残高 (百万円)
----	--------	-----	-----	-------	--------------------	-----------	-------	---------------	----	---------------

親会社の 子会社	野村證券株式 会社	東京都 中央区	10,000 (百万円)	証券業	-	当社投資信託 の募集の取扱 及び売出の取 扱ならびに投 資信託に係る 事務代行の委 託等 役員の兼任	投資信託等 に係る事務 代行手数料 の支払 (*2)	48,195	未払 手数料	9,427
-------------	--------------	------------	-----------------	-----	---	---	--	--------	-----------	-------

(エ) 役員及び個人主要株主等

該当はありません。

- (注) 1. 上記の金額のうち、取引金額には消費税等が含まれておらず、期末残高には消費税等が含まれております。
2. 取引条件及び取引条件の決定方針等
(*1) 資金の借入及び貸付については、市場金利等を勘案し総合的に決定しております。
(*2) 投資信託に係る事務代行手数料については、商品性等を勘案し総合的に決定しております。

2. 親会社又は重要な関連会社に関する注記

(1) 親会社情報

野村ホールディングス株（東京証券取引所、名古屋証券取引所、シンガポール証券取引所、
ニューヨーク証券取引所に上場）

(2) 重要な関連会社の要約財務諸表

該当はありません。

1 株当たり情報

前事業年度 (自 2024年4月1日 至 2025年3月31日)		当事業年度 (自 2025年4月1日 至 2026年3月31日)	
1 株当たり純資産額	13,603円86銭	1 株当たり純資産額	15,037円01銭
1 株当たり当期純利益	7,398円11銭	1 株当たり当期純利益	8,817円79銭
潜在株式調整後1株当たり当期純利益については、潜在株式が存在しないため記載しておりません。		潜在株式調整後1株当たり当期純利益については、潜在株式が存在しないため記載しておりません。	
1 株当たり当期純利益の算定上の基礎		1 株当たり当期純利益の算定上の基礎	
損益計算書上の当期純利益	38,105百万円	損益計算書上の当期純利益	45,417百万円
普通株式に係る当期純利益	38,105百万円	普通株式に係る当期純利益	45,417百万円
普通株主に帰属しない金額の主要な内訳 該当事項はありません。		普通株主に帰属しない金額の主要な内訳 該当事項はありません。	
普通株式の期中平均株式数	5,150,693株	普通株式の期中平均株式数	5,150,693株

第2【その他の関係法人の概況】

1 名称、資本金の額及び事業の内容

< 更新後 >

(1) 受託者

(a) 名称	(b) 資本金の額*	(c) 事業の内容
--------	------------	-----------

野村信託銀行株式会社	57,500百万円	銀行法に基づき銀行業を営むとともに、金融機関の信託業務の兼営等に関する法律(兼営法)に基づき信託業務を営んでいます。
------------	-----------	--

* 2026年4月末現在

(2) 販売会社

(a)名称	(b)資本金の額*	(c)事業の内容
野村證券株式会社	10,000百万円	「金融商品取引法」に定める第一種金融商品取引業を営んでいます。
九州FG証券株式会社	3,000百万円	
ちばぎん証券株式会社	4,374百万円	
東海東京証券株式会社	6,000百万円	
北洋証券株式会社	500百万円	
丸近証券株式会社	200百万円	
三菱UFJモルガン・スタンレー証券株式会社	40,500百万円	
株式会社あおぞら銀行	125,966百万円	銀行法に基づき銀行業を営んでいます。
株式会社香川銀行	14,105百万円	
株式会社熊本銀行	33,847百万円	
株式会社清水銀行	10,816百万円	
株式会社十八親和銀行	36,878百万円	
株式会社十六銀行	36,839百万円	
株式会社千葉銀行	145,069百万円	
株式会社西日本シティ銀行	85,745百万円	
株式会社福岡銀行	82,329百万円	
株式会社北洋銀行	121,101百万円	
株式会社北陸銀行	140,409百万円	
株式会社三菱UFJ銀行	1,711,958百万円	
三菱UFJ信託銀行株式会社	324,279百万円	
株式会社宮崎太陽銀行	8,752百万円	
労働金庫連合会	120,000百万円	労働金庫法に基づき労働金庫の事業を営んでいます。

* 2026年4月末現在

労働金庫連合会の資本金の額の箇所には、出資の総額を記載しております。

3 資本関係

< 訂正前 >

(2025年9月末現在の持株比率5.0%以上を記載します。)

(1) 受託者

該当事項はありません。

(2) 販売会社

委託会社は、丸近証券株式会社の株式の10.9%を保有しています。

<訂正後>

(2026年3月末現在の持株比率5.0%以上を記載します。)

(1) 受託者

該当事項はありません。

(2) 販売会社

委託会社は、丸近証券株式会社の株式の10.9%を保有しています。

独立監査人の監査報告書

2026年6月16日

野村アセットマネジメント株式会社

取締役会 御中

EY新日本有限責任監査法人

東京事務所

指定有限責任社員
業務執行社員

公認会計士

長谷川 敬

監査意見

当監査法人は、金融商品取引法第193条の2第1項の規定に基づく監査証明を行うため、「ファンドの経理状況」に掲げられている野村ターゲットインカムファンド（年3%目標分配型）の2025年11月18日から2026年5月15日までの特定期間の財務諸表、すなわち、貸借対照表、損益及び剰余金計算書、注記表並びに附属明細表について監査を行った。

当監査法人は、上記の財務諸表が、我が国において一般に公正妥当と認められる企業会計の基準に準拠して、野村ターゲットインカムファンド（年3%目標分配型）の2026年5月15日現在の信託財産の状態及び同日をもって終了する特定期間の損益の状況を、全ての重要な点において適正に表示しているものと認める。

監査意見の根拠

当監査法人は、我が国において一般に公正妥当と認められる監査の基準に準拠して監査を行った。監査の基準における当監査法人の責任は、「財務諸表監査における監査人の責任」に記載されている。当監査法人は、我が国における職業倫理に関する規定に従って、野村アセットマネジメント株式会社及びファンドから独立しており、また、監査人としてのその他の倫理上の責任を果たしている。当監査法人は、意見表明の基礎となる十分かつ適切な監査証拠を入手したと判断している。

その他の記載内容

その他の記載内容は、有価証券報告書及び有価証券届出書（訂正有価証券届出書を含む。）に含まれる情報のうち、財務諸表及びその監査報告書以外の情報である。経営者の責任は、その他の記載内容を作成し開示することにある。

当監査法人の財務諸表に対する監査意見の対象にはその他の記載内容は含まれておらず、当監査法人はその他の記載内容に対して意見を表明するものではない。

財務諸表監査における当監査法人の責任は、その他の記載内容を通読し、通読の過程において、その他の記載内容と財務諸表又は当監査法人が監査の過程で得た知識との間に重要な相違があるかどうか検討すること、また、そのような重要な相違以外にその他の記載内容に重要な誤りの兆候があるかどうか注意を払うことにある。

当監査法人は、実施した作業に基づき、その他の記載内容に重要な誤りがあると判断した場合には、その事実を報告することが求められている。

その他の記載内容に関して、当監査法人が報告すべき事項はない。

財務諸表に対する経営者の責任

経営者の責任は、我が国において一般に公正妥当と認められる企業会計の基準に準拠して財務諸表を作成し適正に表示することにある。これには、不正又は誤謬による重要な虚偽表示のない財務諸表を作成し適正に表示するために経営者が必要と判断した内部統制を整備及び運用することが含まれる。

財務諸表を作成するに当たり、経営者は、継続企業の前提に基づき財務諸表を作成することが適切であるかどうかを評価し、我が国において一般に公正妥当と認められる企業会計の基準に基づいて継続企業に関する事項を開示する必要がある場合には当該事項を開示する責任がある。

財務諸表監査における監査人の責任

監査人の責任は、監査人が実施した監査に基づいて、全体としての財務諸表に不正又は誤謬による重要な虚偽表示がないかどうかについて合理的な保証を得て、監査報告書において独立の立場から財務諸表に対する意見を表明することにある。虚偽表示は、不正又は誤謬により発生する可能性があり、個別に又は集計すると、財務諸表の利用者の意思決定に影響を与えると合理的に見込まれる場合に、重要性があると判断される。

監査人は、我が国において一般に公正妥当と認められる監査の基準に従って、監査の過程を通じて、職業的専門家としての判断を行い、職業的懐疑心を保持して以下を実施する。

- ・ 不正又は誤謬による重要な虚偽表示リスクを識別し、評価する。また、重要な虚偽表示リスクに対応した監査手続を立案し、実施する。監査手続の選択及び適用は監査人の判断による。さらに、意見表明の基礎となる十分かつ適切な監査証拠を入手する。
- ・ 財務諸表監査の目的は、内部統制の有効性について意見表明するためのものではないが、監査人は、リスク評価の実施に際して、状況に応じた適切な監査手続を立案するために、監査に関連する内部統制を検討する。
- ・ 経営者が採用した会計方針及びその適用方法の適切性、並びに経営者によって行われた会計上の見積りの合理性及び関連する注記事項の妥当性を評価する。
- ・ 経営者が継続企業を前提として財務諸表を作成することが適切であるかどうか、また、入手した監査証拠に基づき、継続企業の前提に重要な疑義を生じさせるような事象又は状況に関して重要な不確実性が認められるかどうか結論付ける。継続企業の前提に関する重要な不確実性が認められる場合は、監査報告書において財務諸表の注記事項に注意を喚起すること、又は重要な不確実性に関する財務諸表の注記事項が適切でない場合は、財務諸表に対して除外事項付意見を表明することが求められている。監査人の結論は、監査報告書日までに入手した監査証拠に基づいているが、将来の事象や状況により、ファンドは継続企業として存続できなくなる可能性がある。
- ・ 財務諸表の表示及び注記事項が、我が国において一般に公正妥当と認められる企業会計の基準に準拠しているかどうかとともに、関連する注記事項を含めた財務諸表の表示、構成及び内容、並びに財務諸表が基礎となる取引や会計事象を適正に表示しているかどうかを評価する。

監査人は、経営者に対して、計画した監査の範囲とその実施時期、監査の実施過程で識別した内部統制の重要な不備を含む監査上の重要な発見事項、及び監査の基準で求められているその他の事項について報告を行う。

利害関係

野村アセットマネジメント株式会社及びファンドと当監査法人又は業務執行社員との間には、公認会計士法の規定により記載すべき利害関係はない。

以 上

(注) 1. 上記の監査報告書の原本は当社が別途保管しております。

2. XBRLデータは監査の対象には含まれていません。

[次へ](#)

独立監査人の監査報告書

2026年6月5日

野村アセットマネジメント株式会社
取締役会 御中

EY新日本有限責任監査法人 東京事務所

指定有限責任社員 公認会計士 長谷川 敬
業務執行社員指定有限責任社員 公認会計士 水 永 真太郎
業務執行社員

監査意見

当監査法人は、金融商品取引法第193条の2第1項の規定に基づく監査証明を行うため、「委託会社等の経理状況」に掲げられている野村アセットマネジメント株式会社の2025年4月1日から2026年3月31日までの第67期事業年度の財務諸表、すなわち、貸借対照表、損益計算書、株主資本等変動計算書、重要な会計方針及びその他の注記について監査を行った。

当監査法人は、上記の財務諸表が、我が国において一般に公正妥当と認められる企業会計の基準に準拠して、野村アセットマネジメント株式会社の2026年3月31日現在の財政状態及び同日をもって終了する事業年度の経営成績を、全ての重要な点において適正に表示しているものと認める。

監査意見の根拠

当監査法人は、我が国において一般に公正妥当と認められる監査の基準に準拠して監査を行った。監査の基準における当監査法人の責任は、「財務諸表監査における監査人の責任」に記載されている。当監査法人は、我が国における職業倫理に関する規定（社会的影響度の高い事業体の財務諸表監査に適用される規定を含む。）に従って、会社から独立しており、また、監査人としてのその他の倫理上の責任を果たしている。当監査法人は、意見表明の基礎となる十分かつ適切な監査証拠を入手したと判断している。

その他の記載内容

その他の記載内容は、監査した財務諸表を含む開示書類に含まれる情報のうち、財務諸表及びその監査報告書以外の情報である。

当監査法人は、その他の記載内容が存在しないと判断したため、その他の記載内容に対するいかなる作業も実施していない。

財務諸表に対する経営者及び監査等委員会の責任

経営者の責任は、我が国において一般に公正妥当と認められる企業会計の基準に準拠して財務諸表を作成し適正に表示することにある。これには、不正又は誤謬による重要な虚偽表示の

ない財務諸表を作成し適正に表示するために経営者が必要と判断した内部統制を整備及び運用することが含まれる。

財務諸表を作成するに当たり、経営者は、継続企業的前提に基づき財務諸表を作成することが適切であるかどうかを評価し、我が国において一般に公正妥当と認められる企業会計の基準に基づいて継続企業に関する事項を開示する必要がある場合には当該事項を開示する責任がある。

監査等委員会の責任は、財務報告プロセスの整備及び運用における取締役の職務の執行を監視することにある。

財務諸表監査における監査人の責任

監査人の責任は、監査人が実施した監査に基づいて、全体としての財務諸表に不正又は誤謬による重要な虚偽表示がないかどうかについて合理的な保証を得て、監査報告書において独立の立場から財務諸表に対する意見を表明することにある。虚偽表示は、不正又は誤謬により発生する可能性があり、個別に又は集計すると、財務諸表の利用者の意思決定に影響を与えると合理的に見込まれる場合に、重要性があると判断される。

監査人は、我が国において一般に公正妥当と認められる監査の基準に従って、監査の過程を通じて、職業的専門家としての判断を行い、職業的懐疑心を保持して以下を実施する。

- ・不正又は誤謬による重要な虚偽表示リスクを識別し、評価する。また、重要な虚偽表示リスクに対応した監査手続を立案し、実施する。監査手続の選択及び適用は監査人の判断による。さらに、意見表明の基礎となる十分かつ適切な監査証拠を入手する。
- ・財務諸表監査の目的は、内部統制の有効性について意見表明するためのものではないが、監査人は、リスク評価の実施に際して、状況に応じた適切な監査手続を立案するために、監査に関連する内部統制を検討する。
- ・経営者が採用した会計方針及びその適用方法の適切性、並びに経営者によって行われた会計上の見積りの合理性及び関連する注記事項の妥当性を評価する。
- ・経営者が継続企業を前提として財務諸表を作成することが適切であるかどうか、また、入手した監査証拠に基づき、継続企業の前提に重要な疑義を生じさせるような事象又は状況に関して重要な不確実性が認められるかどうか結論付ける。継続企業の前提に関する重要な不確実性が認められる場合は、監査報告書において財務諸表の注記事項に注意を喚起すること、又は重要な不確実性に関する財務諸表の注記事項が適切でない場合は、財務諸表に対して除外事項付意見を表明することが求められている。監査人の結論は、監査報告書日までに入手した監査証拠に基づいているが、将来の事象や状況により、企業は継続企業として存続できなくなる可能性がある。
- ・財務諸表の表示及び注記事項が、我が国において一般に公正妥当と認められる企業会計の基準に準拠しているかどうかとともに、関連する注記事項を含めた財務諸表の表示、構成及び内容、並びに財務諸表が基礎となる取引や会計事象を適正に表示しているかどうかを評価する。

監査人は、監査等委員会に対して、計画した監査の範囲とその実施時期、監査の実施過程で識別した内部統制の重要な不備を含む監査上の重要な発見事項、及び監査の基準で求められているその他の事項について報告を行う。

監査人は、監査等委員会に対して、独立性についての我が国における職業倫理に関する規定を遵守したこと、並びに監査人の独立性に影響を与えると合理的に考えられる事項、及び阻害要因を除去するための対応策を講じている場合又は阻害要因を許容可能な水準にまで軽減するためのセーフガードを適用している場合はその内容について報告を行う。

利害関係

会社と当監査法人又は業務執行社員との間には、公認会計士法の規定により記載すべき利害関係はない。

以 上

- (注) 1. 上記の監査報告書の原本は当社が別途保管しております。
2. XBRLデータは監査の対象には含まれていません。