

【表紙】

【提出書類】 有価証券報告書

【提出先】 関東財務局長殿

【提出日】 2026年7月10日提出

【計算期間】 野村PIMCO・世界インカム戦略ファンド 為替ナビ Eコース 第17期
野村PIMCO・世界インカム戦略ファンド 為替ナビ Fコース 第17特
定期間
(自 2025年10月17日至 2026年4月16日)

【ファンド名】 野村PIMCO・世界インカム戦略ファンド 為替ナビ Eコース
野村PIMCO・世界インカム戦略ファンド 為替ナビ Fコース

【発行者名】 野村アセットマネジメント株式会社

【代表者の役職氏名】 CEO兼代表取締役社長 大越 昇一

【本店の所在の場所】 東京都江東区豊洲二丁目2番1号

【事務連絡者氏名】 松井 秀仁

【連絡場所】 東京都江東区豊洲二丁目2番1号

【電話番号】 03-6387-5000

【縦覧に供する場所】 該当事項はありません。

第一部【ファンド情報】

第1【ファンドの状況】

1【ファンドの性格】

(1)【ファンドの目的及び基本的性格】

世界各国（新興国を含みます。）の債券等（国債、政府機関債、社債、モーゲージ証券、資産担保証券、ハイ・イールド債券、企業向け貸付債権（バンクローン）等）および派生商品等を実質的な主要投資対象とし、高水準のインカムゲインの確保と中長期的な信託財産の成長を図ることを目的として運用を行なうことを基本とします。

世界各国の債券等および派生商品等を主要投資対象とする円建ての外国投資信託「PIMCOバミューダ・インカム・ファンドA - クラスN (JPY) / クラスN (USD)」と、円建ての国内籍の投資信託である「野村マネーポートフォリオ マザーファンド」を投資対象とするファンド・オブ・ファンズ方式で運用します。なお、「実質的な主要投資対象」とは、これらのファンドを通じて投資する、主要な投資対象という意味です。

各ファンドは、米ドルの対円レートの水準を参照して、実質的な外貨エクスポージャー比率を調整します。米ドルの対円レートの過去の変動範囲からみて、米ドルが対円で上昇している場合（円安局面）には、実質的な外貨エクスポージャーを低位とし、米ドルが対円で下落している場合（円高局面）には、実質的な外貨エクスポージャーを高位とすることを基本とします。

・PIMCOバミューダ・インカム・ファンドA - クラスN (JPY)（「為替ヘッジあり型」といいます。）への目標とする投資比率（目標投資比率）は、以下の通りです。

2026年7月10日現在

米ドル円レート	為替ヘッジあり型 目標投資比率
～100円未満	0%
100円以上～105円未満	10%
105円以上～110円未満	20%
110円以上～115円未満	30%
115円以上～120円未満	40%
120円以上～125円未満	50%
125円以上～130円未満	60%
130円以上～135円未満	70%
135円以上～140円未満	80%
140円以上～145円未満	90%
145円以上～	100%

市況動向等に応じて、為替レートの水準と目標投資比率は変更する場合があります。

信託金の限度額

信託金限度額は、各ファンドにつき7,000億円です。ただし、受託者と合意のうえ、当該信託金限度額を変更することができます。

<商品分類>

一般社団法人資産運用業協会が定める「商品分類に関する指針」に基づくファンドの商品分類は以下の通りで

す。

なお、ファンドに該当する商品分類及び属性区分は下記の表中に**網掛け表示**しております。

（野村PIMCO・世界インカム戦略ファンド 為替ナビ Eコース）

《商品分類表》

単位型・追加型	投資対象地域	投資対象資産 (収益の源泉)
単位型	国内	株式
追加型	海外	債券
	内外	不動産投信
		その他資産 ()
		資産複合

《属性区分表》

投資対象資産	決算頻度	投資対象地域	投資形態	為替ヘッジ
株式 一般 大型株 中小型株	年1回	グローバル (日本を含む)		
債券 一般 公債 社債 その他債券 クレジット属性 ()	年2回 年4回 年6回 (隔月) 年12回 (毎月)	日本 北米 欧州 アジア オセアニア	ファミリーファンド	あり (適時ヘッジ)
不動産投信	日々	中南米	ファンド・オブ・ファン ズ	なし
その他資産 (投資信託証券(債券 一般))	その他 ()	アフリカ 中近東 (中東)		
資産複合 () 資産配分固定型 資産配分変更型		エマージング		

ファンドは、ファンド・オブ・ファンズです。このため、組入れている資産を示す属性区分上の投資対象資産（その他資産（投資信託証券））と収益の源泉となる資産を示す商品分類上の投資対象資産（債券）とが異なります。

（野村PIMCO・世界インカム戦略ファンド 為替ナビ Fコース）

《商品分類表》

単位型・追加型	投資対象地域	投資対象資産 (収益の源泉)
---------	--------	-------------------

単位型 追加型	国内	株式 債券
	海外	不動産投信
	内外	その他資産 ()
		資産複合

《属性区分表》

投資対象資産	決算頻度	投資対象地域	投資形態	為替ヘッジ
株式 一般 大型株 中小型株	年1回	グローバル (日本を含む)		
	年2回			
	年4回	日本		
債券 一般 公債 社債 その他債券 クレジット属性 ()	年6回 (隔月)	北米	ファミリーファンド	あり (適時ヘッジ)
	年12回 (毎月)	欧州		
	日々	アジア		
不動産投信	その他 ()	オセアニア		
その他資産 (投資信託証券(債券 一般))		中南米	ファンド・オブ・ファン ズ	なし
		アフリカ		
		中近東 (中東)		
資産複合 () 資産配分固定型 資産配分変更型		エマージング		

ファンドは、ファンド・オブ・ファンズです。このため、組入れている資産を示す属性区分上の投資対象資産（その他資産（投資信託証券））と収益の源泉となる資産を示す商品分類上の投資対象資産（債券）とが異なります。

属性区分に記載している「為替ヘッジ」は、対円での為替リスクに対するヘッジの有無を記載しております。

上記、商品分類及び属性区分の定義については、下記をご覧ください。

なお、下記一般社団法人資産運用業協会のホームページでもご覧頂けます。

《一般社団法人資産運用業協会インターネットホームページアドレス》 <https://www.imaj.or.jp/>

一般社団法人資産運用業協会が定める「商品分類に関する指針」に基づくファンドの商品分類及び属性区分は以下の通りです。（2023年1月19日現在）

<商品分類表定義>

[単位型投信・追加型投信の区分]

(1)単位型投信...当初、募集された資金が一つの単位として信託され、その後の追加設定は一切行われないファンドを

いう。

(2)追加型投信...一度設定されたファンドであってもその後追加設定が行われ従来の信託財産とともに運用されるファンドをいう。

[投資対象地域による区分]

- (1)国内...目論見書又は投資信託約款において、組入資産による主たる投資収益が実質的に国内の資産を源泉とする旨の記載があるものをいう。
- (2)海外...目論見書又は投資信託約款において、組入資産による主たる投資収益が実質的に海外の資産を源泉とする旨の記載があるものをいう。
- (3)内外...目論見書又は投資信託約款において、国内及び海外の資産による投資収益を実質的に源泉とする旨の記載があるものをいう。

[投資対象資産による区分]

- (1)株式...目論見書又は投資信託約款において、組入資産による主たる投資収益が実質的に株式を源泉とする旨の記載があるものをいう。
- (2)債券...目論見書又は投資信託約款において、組入資産による主たる投資収益が実質的に債券を源泉とする旨の記載があるものをいう。
- (3)不動産投信(リート)...目論見書又は投資信託約款において、組入資産による主たる投資収益が実質的に不動産投資信託の受益証券及び不動産投資法人の投資証券を源泉とする旨の記載があるものをいう。
- (4)その他資産...目論見書又は投資信託約款において、組入資産による主たる投資収益が実質的に上記(1)から(3)に掲げる資産以外の資産を源泉とする旨の記載があるものをいう。なお、その他資産と併記して具体的な収益の源泉となる資産の名称記載も可とする。
- (5)資産複合...目論見書又は投資信託約款において、上記(1)から(4)に掲げる資産のうち複数の資産による投資収益を実質的に源泉とする旨の記載があるものをいう。

[独立した区分]

- (1)MMF(マネー・マネージメント・ファンド)...MRF及びMMFの運営に関する規則（以下「MRF等規則」という。）に定めるMMFをいう。
- (2)MRF(マネー・リザーブ・ファンド)...MRF等規則に定めるMRFをいう。
- (3)ETF...投資信託及び投資法人に関する法律施行令（平成12年政令480号）第12条第1号及び第2号に規定する証券投資信託並びに租税特別措置法（昭和32年法律第26号）第9条の4の2に規定する上場証券投資信託をいう。

[補足分類]

- (1)インデックス型...目論見書又は投資信託約款において、各種指数に連動する運用成果を目指す旨の記載があるものをいう。
- (2)特殊型...目論見書又は投資信託約款において、投資者に対して注意を喚起することが必要と思われる特殊な仕組みあるいは運用手法の記載があるものをいう。なお、下記の属性区分で特殊型の小分類において「条件付運用型」に該当する場合には当該小分類を括弧書きで付記するものとし、それ以外の小分類に該当する場合には当該小分類を括弧書きで付記できるものとする。

< 属性区分表定義 >

[投資対象資産による属性区分]

株式

- (1)一般...次の大型株、中小型株属性にあてはまらないすべてのものをいう。
- (2)大型株...目論見書又は投資信託約款において、主として大型株に投資する旨の記載があるものをいう。
- (3)中小型株...目論見書又は投資信託約款において、主として中小型株に投資する旨の記載があるものをいう。

債券

- (1)一般...次の公債、社債、その他債券属性にあてはまらないすべてのものをいう。
- (2)公債...目論見書又は投資信託約款において、日本国又は各国の政府の発行する国債(地方債、政府保証債、政府機関債、国際機関債を含む。以下同じ。)に主として投資する旨の記載があるものをいう。
- (3)社債...目論見書又は投資信託約款において、企業等が発行する社債に主として投資する旨の記載があるものをいう。
- (4)その他債券...目論見書又は投資信託約款において、公債又は社債以外の債券に主として投資する旨の記載があるものをいう。
- (5)格付等クレジットによる属性...目論見書又は投資信託約款において、上記(1)から(4)の「発行体」による区分のほか、特にクレジットに対して明確な記載があるものについては、上記(1)から(4)に掲げる区分に加え「高格付債」「低格付債」等を併記することも可とする。

不動産投信...これ以上の詳細な分類は行わないものとする。

その他資産...組入れている資産を記載するものとする。

資産複合...以下の小分類に該当する場合には当該小分類を併記することができる。

- (1)資産配分固定型...目論見書又は投資信託約款において、複数資産を投資対象とし、組入比率については固定的とする旨の記載があるものをいう。なお、組み合わせている資産を列挙するものとする。

- (2)資産配分変更型...目論見書又は投資信託約款において、複数資産を投資対象とし、組入比率については、機動的な変更を行なう旨の記載があるもの若しくは固定的とする旨の記載がないものをいう。なお、組み合わせている資産を列挙するものとする。

[決算頻度による属性区分]

- (1)年1回...目論見書又は投資信託約款において、年1回決算する旨の記載があるものをいう。
- (2)年2回...目論見書又は投資信託約款において、年2回決算する旨の記載があるものをいう。
- (3)年4回...目論見書又は投資信託約款において、年4回決算する旨の記載があるものをいう。
- (4)年6回(隔月)...目論見書又は投資信託約款において、年6回決算する旨の記載があるものをいう。
- (5)年12回(毎月)...目論見書又は投資信託約款において、年12回(毎月)決算する旨の記載があるものをいう。
- (6)日々...目論見書又は投資信託約款において、日々決算する旨の記載があるものをいう。
- (7)その他...上記属性にあてはまらないすべてのものをいう。

[投資対象地域による属性区分(重複使用可能)]

- (1)グローバル...目論見書又は投資信託約款において、組入資産による投資収益が世界の資産を源泉とする旨の記載があるものをいう。なお、「世界の資産」の中に「日本」を含むか含まないかを明確に記載するものとする。
- (2)日本...目論見書又は投資信託約款において、組入資産による投資収益が日本の資産を源泉とする旨の記載があるものをいう。
- (3)北米...目論見書又は投資信託約款において、組入資産による投資収益が北米地域の資産を源泉とする旨の記載があるものをいう。
- (4)欧州...目論見書又は投資信託約款において、組入資産による投資収益が欧州地域の資産を源泉とする旨の記載があるものをいう。
- (5)アジア...目論見書又は投資信託約款において、組入資産による投資収益が日本を除くアジア地域の資産を源泉とする旨の記載があるものをいう。
- (6)オセアニア...目論見書又は投資信託約款において、組入資産による投資収益がオセアニア地域の資産を源泉とする旨の記載があるものをいう。
- (7)中南米...目論見書又は投資信託約款において、組入資産による投資収益が中南米地域の資産を源泉とする旨の記載があるものをいう。
- (8)アフリカ...目論見書又は投資信託約款において、組入資産による投資収益がアフリカ地域の資産を源泉とする旨の記載があるものをいう。
- (9)中近東(中東)...目論見書又は投資信託約款において、組入資産による投資収益が中近東地域の資産を源泉とする旨の記載があるものをいう。
- (10)エマージング...目論見書又は投資信託約款において、組入資産による投資収益がエマージング地域(新興成長国(地域))の資産を源泉とする旨の記載があるものをいう。

[投資形態による属性区分]

- (1)ファミリーファンド...目論見書又は投資信託約款において、親投資信託(ファンド・オブ・ファンズにのみ投資されるものを除く。)を投資対象として投資するものをいう。
- (2)ファンド・オブ・ファンズ...「投資信託等の運用に関する規則」第2条に規定するファンド・オブ・ファンズをいう。

[為替ヘッジによる属性区分]

- (1)為替ヘッジあり...目論見書又は投資信託約款において、為替のフルヘッジ又は一部の資産に為替のヘッジを行う旨の記載があるものをいう。
- (2)為替ヘッジなし...目論見書又は投資信託約款において、為替のヘッジを行わない旨の記載があるもの又は為替のヘッジを行う旨の記載がないものをいう。

[インデックスファンドにおける対象インデックスによる属性区分]

- (1)日経225
- (2)TOPIX
- (3)その他の指数...上記指数にあてはまらないすべてのものをいう。

[特殊型]

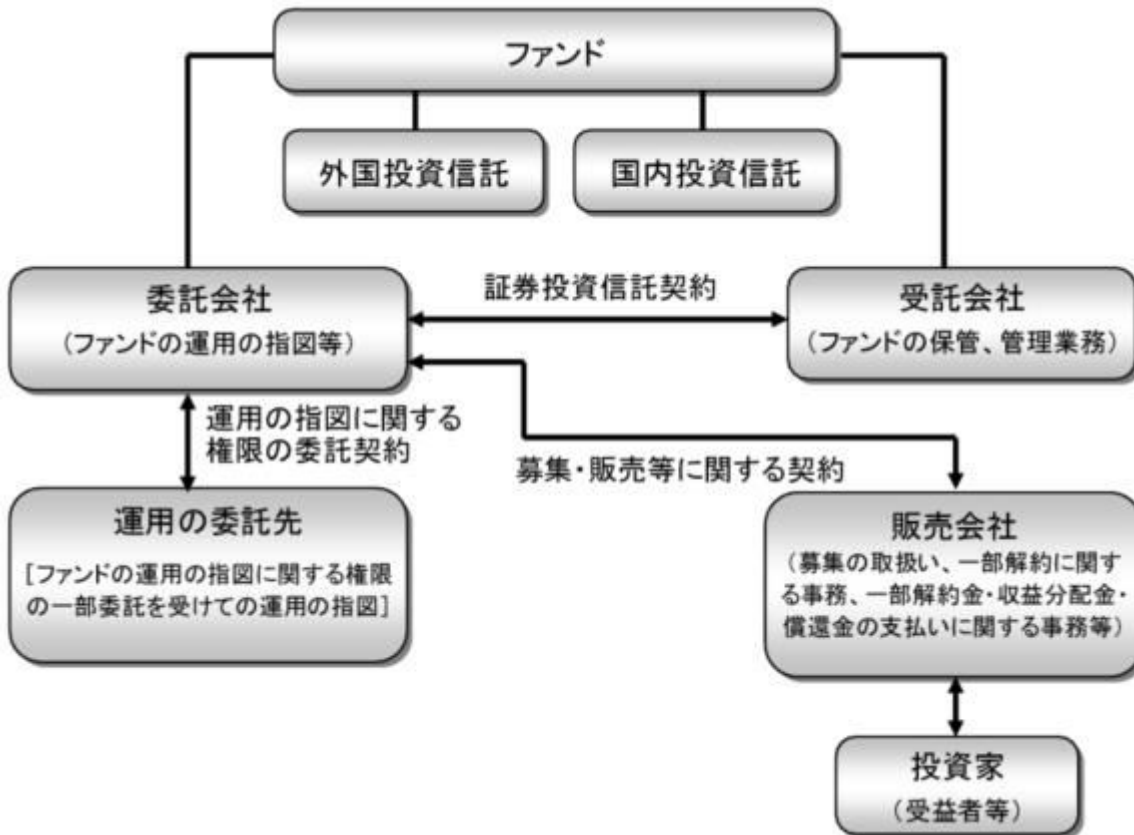
- (1)ブル・ベア型...目論見書又は投資信託約款において、派生商品をヘッジ目的以外に用い、積極的に投資を行うとともに各種指数・資産等への連動若しくは逆連動(一定倍の連動若しくは逆連動を含む。)を目指す旨の記載があるものをいう。
- (2)条件付運用型...目論見書又は投資信託約款において、仕組債への投資又はその他特殊な仕組みを用いることにより、目標とする投資成果(基準価額、償還価額、収益分配金等)や信託終了日等が、明示的な指標等の値により定められる一定の条件によって決定される旨の記載があるものをいう。
- (3)ロング・ショート型/絶対収益追求型...目論見書又は投資信託約款において、特定の市場に左右されにくい収益の追求を目指す旨若しくはロング・ショート戦略により収益の追求を目指す旨の記載があるものをいう。
- (4)その他型...目論見書又は投資信託約款において、上記(1)から(3)に掲げる属性のいずれにも該当しない特殊な仕組みあるいは運用手法の記載があるものをいう。

(2) 【ファンドの沿革】

2018年1月12日

信託契約締結、ファンドの設定日、運用開始

(3) 【ファンドの仕組み】



ファンド	野村PIMCO・世界インカム戦略ファンド 為替ナビ Eコース	野村PIMCO・世界インカム戦略ファンド 為替ナビ Fコース
外国投資信託	PIMCOパミュダ・インカム・ファンドA - クラスN (JPY) PIMCOパミュダ・インカム・ファンドA - クラスN (USD)	
国内投資信託	野村マネーポートフォリオ マザーファンド	
委託会社(委託者)	野村アセットマネジメント株式会社	
受託会社(受託者)	三菱UFJ信託銀行株式会社 (再信託受託者：日本マスタートラスト信託銀行株式会社)	
運用の委託先	ピムコジャパンリミテッド	

● ファンドはファンド・オブ・ファンズ方式で運用します。



委託会社の概況(2026年5月末現在)

・名称

野村アセットマネジメント株式会社

・資本金の額

17,180百万円

・会社の沿革

1959年12月1日

野村証券投資信託委託株式会社として設立

1997年10月1日

投資顧問会社である野村投資顧問株式会社と合併して野村アセット・マネジメント投信株式会社に商号を変更

2000年11月1日

野村アセットマネジメント株式会社に商号を変更

・大株主の状況

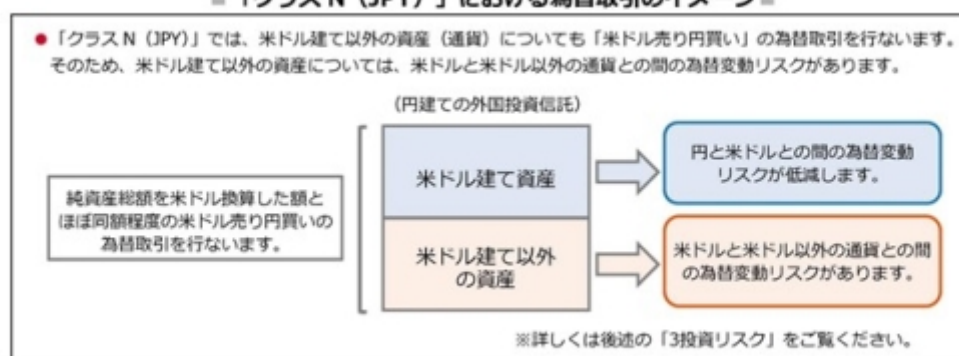
名称	住所	所有株式数	比率
野村ホールディングス株式会社	東京都中央区日本橋1-13-1	5,150,693株	100%

2【投資方針】

(1)【投資方針】

円建ての外国投資信託であるPIMCOバミューダ・インカム・ファンドA - クラスN (JPY) 受益証券、PIMCOバミューダ・インカム・ファンドA - クラスN (USD) 受益証券および円建ての国内籍の投資信託である野村マネーポートフォリオ マザーファンド受益証券を主要投資対象とし、高水準のインカムゲインの確保と中長期的な信託財産の成長を図ることを目的として運用を行なうことを基本とします。

■「クラスN (JPY)」における為替取引のイメージ■



通常の状態においては、PIMCOバミューダ・インカム・ファンドA - クラスN (JPY) 受益証券およびPIMCOバミューダ・インカム・ファンドA - クラスN (USD) 受益証券への投資を中心としますが、投資比率には特に制限は設けず、各投資対象ファンドの収益性および流動性ならびに当ファンドの資金動向等を勘案のうえ決定します。

通常の状態においては、PIMCOバミューダ・インカム・ファンドA - クラスN (JPY) 受益証券およびPIMCOバミューダ・インカム・ファンドA - クラスN (USD) 受益証券への投資比率の合計は、概ね90%以上を目処とします。

米ドルの対円レートの水準を参照して、PIMCOバミューダ・インカム・ファンドA - クラスN (JPY) 受益証券およびPIMCOバミューダ・インカム・ファンドA - クラスN (USD) 受益証券への投資比率を決定し、実質的な外貨エクスポージャーを調整します。各クラスへの投資比率は、原則として定期的に見直すことを基本とします。

米ドルの対円レートの過去の変動範囲からみて、米ドルが対円で上昇している場合(円安局面)には、実質的な外貨エクスポージャーを低位とし、米ドルが対円で下落している場合(円高局面)には、実質的な外貨エクスポージャーを高位とすることを基本とします。

運用にあたっては、「ピムコジャパンリミテッド」に、運用の指図に関する権限の一部を委託します。

委託する範囲	: 外国投資信託受益証券の運用
委託先名称	: ピムコジャパンリミテッド
委託先所在地	: 東京都港区

運用の指図に関する権限の委託を中止または委託の内容を変更する場合があります。

ピムコジャパンリミテッドについて

PIMCO(パシフィック・インベストメント・マネジメント・カンパニー・エルエルシー)グループの日本の拠点で、1997年に設立されました。

PIMCOは1971年に米国に設立された世界有数の債券運用に高い専門性を有する資産運用会社であり、ドイツのミュンヘンに拠点を置く総合金融グループであるアリアンツSEの傘下にあります。

PIMCOは、グローバルな拠点展開により世界の債券市場のセクターを広範にカバーする充実した運用調査体制を有し、幅広い投資プロダクトを提供しています。

資金動向、市況動向等によっては上記のような運用ができない場合があります。

(2)【投資対象】

世界各国(新興国を含みます。)の債券等(国債、政府機関債、社債、モーゲージ証券、資産担保証券、ハイ・イールド債券、企業向け貸付債権(バンクローン)等)および派生商品等に投資する外国投資信託と、野村マネーポートフォリオ マザーファンドを主要投資対象とします。なお、コマーシャル・ペーパー等の短期有価証券ならびに短期金融商品等に直接投資する場合があります。

投資の対象とする資産の種類(信託約款)

この信託において投資の対象とする資産(本邦通貨表示のものに限ります。)の種類は、次に掲げるものとします。

1. 次に掲げる特定資産(「特定資産」とは、投資信託及び投資法人に関する法律第2条第1項で定めるものをいいます。以下同じ。)
- イ. 有価証券
- ロ. 約束手形(イに掲げるものに該当するものを除きます。)
- ハ. 金銭債権(イ及びロに掲げるものに該当するものを除きます。)
2. 次に掲げる特定資産以外の資産
- イ. 為替手形

有価証券の指図範囲等(信託約款)

委託者(委託者から委託を受けた者を含みます。)は、信託金を、円建ての外国投資信託受益証券および野村アセットマネジメント株式会社を委託者とし、三菱UFJ信託銀行株式会社を受託者として締結された親投資信託である野村マネーポートフォリオ マザーファンド受益証券のほか、次の有価証券(金融商品取引法第2条第2項の規定により有価証券とみなされる同項各号に掲げる権利を除くものとし、本邦通貨表示のものに限ります。)に投資することを指図します。

1. コマーシャル・ペーパーおよび短期社債等
2. 外国または外国の者の発行する証券または証書で、前号の証券の性質を有するもの
3. 国債証券、地方債証券、特別の法律により法人の発行する債券および社債券（新株引受権証券と社債券とが一体となった新株引受権付社債券の新株引受権証券および短期社債等を除きます。）
4. 指定金銭信託の受益証券（金融商品取引法第2条第1項第14号で定める受益証券発行信託の受益証券に限ります。）

なお、第3号の証券を以下「公社債」といい、公社債にかかる運用の指図は買い現先取引（売戻し条件付の買い入れ）および債券貸借取引（現金担保付き債券借入れ）に限り行なうことができるものとします。

金融商品の指図範囲等(信託約款)

委託者は、信託金を、上記 に掲げる有価証券のほか、次に掲げる金融商品（金融商品取引法第2条第2項の規定により有価証券とみなされる同項各号に掲げる権利を含みます。）により運用することを指図することができます。

1. 預金
2. 指定金銭信託（上記 に掲げるものを除く。）
3. コール・ローン
4. 手形割引市場において売買される手形

(参考)投資対象とする外国投資信託の概要

PIMCOバミューダ・インカム・ファンドA - クラスN (JPY) / クラスN (USD)

（英領バミューダ諸島籍円建外国投資信託）

<運用の基本方針>	
実質的な 主要投資対象	世界各国（新興国を含みます。）の債券等（国債、政府機関債、社債、モーゲージ証券、資産担保証券、ハイ・イールド債券、企業向け貸付債権（バンクローン）等）および派生商品等
投資方針	<p>PIMCOバミューダ・インカム・ファンドAをファンドといたします。</p> <ul style="list-style-type: none"> ・ファンドは、PIMCOバミューダ・インカム・ファンド(M) * 受益証券への投資を通じて、世界各国（新興国を含みます。）の債券等（国債、政府機関債、社債、モーゲージ証券、資産担保証券、ハイ・イールド債券、企業向け貸付債権（バンクローン）等）および派生商品等に実質的に投資を行ない、インカムゲインの最大化と長期的な値上がり益の獲得を目指します。 ・ * マスターファンドといたします。 ・ 通常、総資産の65%以上を世界各国（新興国を含みます。）の債券等（国債、政府機関債、社債、モーゲージ証券、資産担保証券、ハイ・イールド債券、企業向け貸付債権（バンクローン）等）および派生商品等に実質的に投資します。 ・ ポートフォリオの平均デュレーションは、原則として0～8年の範囲で調整します。 ・ 米ドル建て以外の資産に投資を行なった場合は、投資顧問会社が、原則として当該資産にかかる通貨を売り、米ドルを買う為替取引を行ないます。ただし、総資産の15%以内の範囲で、米ドル建て以外の通貨エクスポージャーを、実質的に保有することができます。 ・ クラスN(JPY)は、原則として、純資産総額を米ドル換算した額とほぼ同額程度の米ドル売り円買いの為替取引を行ないます。クラスN(USD)は、組入資産について、原則として対円で為替ヘッジを行わず、米ドルへの投資効果を追求します。

主な投資制限	<ul style="list-style-type: none"> ・ハイ・イールド債券等（ムーディーズ社、S&P社、フィッチ社、もしくはその他の一般的に認められた格付機関により、投資適格未滿の格付を付与された債券等（格付がない場合は同等の信用度を有すると投資顧問会社が判断するものを含みます。））への実質投資割合は総資産の50%以内とします。ただし、資産担保証券およびモーゲージ証券についてはこの限りではありません。 ・新興国の発行体が発行する銘柄への実質投資割合は総資産の20%以内とします。 ・デリバティブの利用は、ヘッジ目的に限定しません。
収益分配方針	毎月、利子収入および売買益等から分配を行なう方針です。
償還条項	投資顧問会社による償還決議がなされた場合、受益者の利益に反する場合、また受益者による償還決議がなされた場合等には、ファンドを償還する場合があります。
< 主な関係法人 >	
管理会社 投資顧問会社	パシフィック・インベストメント・マネジメント・カンパニー・エルエルシー
受託会社	メイプルズ・トラスティ・サービシーズ（バミュダ）リミテッド
管理事務代行会社 保管受託銀行	ブラウン・ブラザーズ・ハリマン・アンド・カンパニー
名義書換事務受託会社	ブラウン・ブラザーズ・ハリマン（ルクセンブルグ）エス・シー・エー
< 管理報酬等 >	
信託報酬	なし
申込手数料	なし
信託財産留保額	なし
その他の費用	信託財産に関する租税、組入有価証券の売買時の売買委託手数料、信託事務の処理に要する費用および信託財産の監査に要する費用、外貨建資産の保管などに要する費用、借入金の利息および立替金の利息、訴訟費用および損害賠償費用等。

上記のほか、一般社団法人資産運用業協会の定めるファンド・オブ・ファンズ組入投資信託および投資法人の要件を満たしております。

* 上記は2026年7月10日現在のものであり、今後変更となる場合があります。

パシフィック・インベストメント・マネジメント・カンパニー・エルエルシーについて

[運用体制]

PIMCOのポートフォリオ・マネジメント・グループはチーム体制で運営されており、合議制を可能にするためにハブ&スポーク型のシステムをとっております。即ち、上席ポートフォリオ・マネージャーで構成されるインベストメント・コミッティーがチームの中心でハブとしての役割を果たし、各債券セクターのスペシャリスト・ポートフォリオ・マネージャーから多様な債券セクターの情報や戦略面でのアイデアを受け取り、ポートフォリオ・マネジメント・グループ内で日々緊密に連絡をとりながら投資戦略の立案・実行が行われます。

尚、実効性のあるリスク管理を行うため、PIMCOでは全ての取引及びポートフォリオについて、ポートフォリオ・マネジメント、アカウント・マネジメント、リーガル/コンプライアンスの独立した3部門が互いに牽制し合う形でモニターする体制が採られております。

(参考)国内投資信託の概要

「野村マネーポートフォリオ マザーファンド」

運用の基本方針

約款第14条に基づき委託者の定める方針は、次のものとします。

1. 基本方針

この投資信託は、安定した収益と流動性の確保を図ることを目的として運用を行ないます。

2. 運用方法

(1) 投資対象

本邦通貨表示の短期有価証券を主要投資対象とします。

(2) 投資態度

本邦通貨表示の公社債等に投資を行ない、安定した収益と流動性の確保を図ることを目的として運用を行ないます。

残存期間の短い公社債やコマーシャル・ペーパー等の短期有価証券への投資により利息等収益の確保を図り、あわせてコール・ローンなどで運用を行なうことで流動性の確保を図ります。

資金動向、市況動向等によっては上記のような運用ができない場合があります。

(3) 投資制限

株式への投資は行ないません。

外貨建資産への投資は行ないません。

有価証券先物取引等は約款第15条の範囲で行ないます。

スワップ取引は約款第16条の範囲で行ないます。

一般社団法人資産運用業協会規則に定める合理的な方法により算出した額が、信託財産の純資産総額を超えることとなるデリバティブ取引等（同規則に定めるデリバティブ取引等をいいます。）の利用は行ないません。

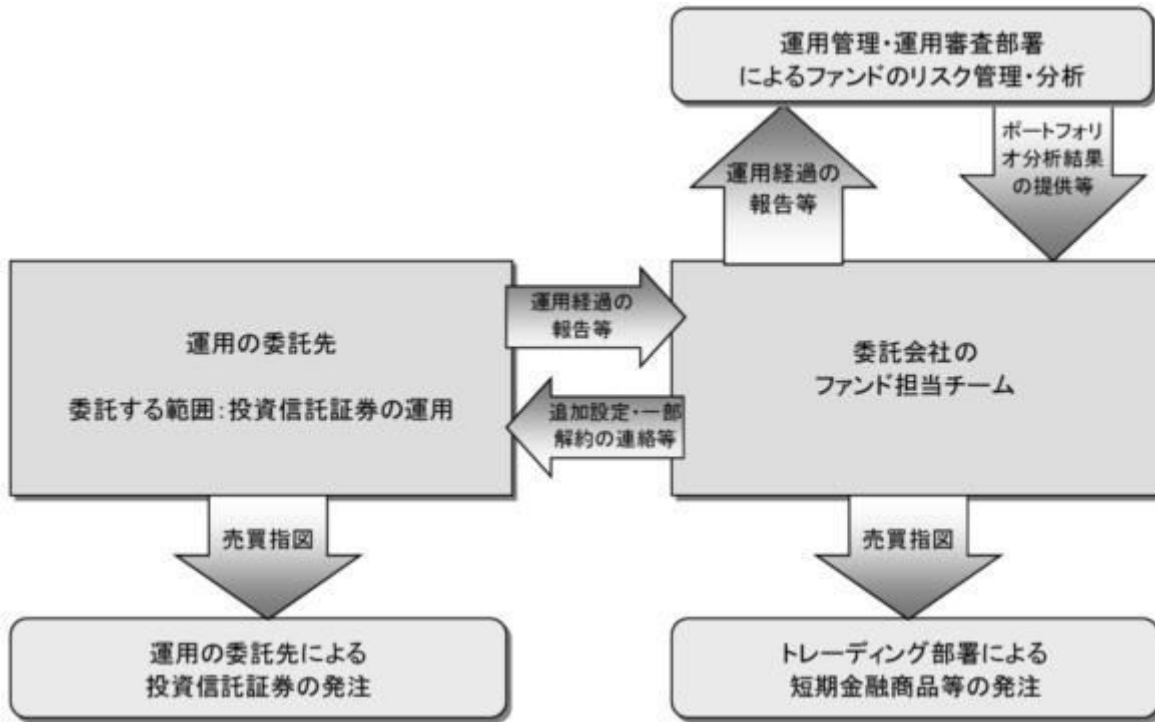
一般社団法人資産運用業協会規則に定める一の者に対する株式等エクスポージャー、債券等エクスポージャーおよびデリバティブ等エクスポージャーの信託財産の純資産総額に対する比率は、原則としてそれぞれ10%、合計で20%以内とすることとし、当該比率を超えることとなった場合には、同規則に従い当該比率以内となるよう調整を行なうこととします。

「野村マネーポートフォリオ マザーファンド」の運用体制等について

経済調査部署による国内外の経済調査および発行体の信用力調査をもとに、運用担当者が債券・短期金融商品等の銘柄選定やポートフォリオの構築を行ないます。運用審査部署がファンドのリスク管理・分析を行ない、モニタリング・分析結果を運用チームに提供します。

(3) 【運用体制】

ファンドの運用体制は以下の通りです。



当社では、ファンドの運用に関する社内規程として、運用担当者に関する規程並びにスワップ取引、信用リスク管理、資金の借入、外国為替の予約取引等、信用取引等に関して各々、取扱い基準を設けております。

ファンドを含む委託会社における投資信託の内部管理及び意思決定を監督する組織等は以下の通りです。



委託会社によるファンドの関係法人（販売会社を除く）に対する管理体制等

当社では、「受託会社」または受託会社の再信託先に対しては、日々の純資産照合、月次の勘定残高照合などを行っています。また、受託業務の内部統制の有効性についての監査人による報告書を、受託会社より受け取っております。

運用の外部委託を行う場合、「運用の外部委託先」に対しては、外部委託先が行った日々の約定について、投資ガイドラインに沿ったものであるかを確認しています。また、コンプライアンスレポートの提出を義務付け、定期的に管理状況に関する報告を受けています。さらに、外部委託先の管理体制、コンプライアンス体制等について調査ならびに評価を行い、定期的に商品に関する委員会に報告しています。

ファンドの運用体制等は今後変更となる場合があります。

（４）【分配方針】

毎決算時に、原則として以下の方針に基づき分配を行いません。

分配対象額の範囲は、経費控除後の繰越分を含めた利子・配当等収益と売買益（評価益を含みま

す。)等の全額とします。

< Eコース >

収益分配金額は、上記 の範囲内で、原則として利子・配当等収益等および基準価額水準等を勘案して委託者が決定します。

< Fコース >

収益分配金額は、上記 の範囲内で、委託者が決定するものとし、原則として、利子・配当等収益等を中心に分配を行なうことを基本とします。ただし、基準価額水準等によっては、売買益等が中心となる場合があります。なお、市況動向や基準価額水準等によっては、分配金額が大きく変動する場合があります。

留保益の運用については、特に制限を設けず、委託者の判断に基づき、元本部分と同一の運用を行ないます。

* 委託会社の判断により分配を行なわない場合もあります。また、将来の分配金の支払いおよびその金額について示唆、保証するものではありません。

ファンドの決算日

< Eコース >

原則として毎年4月および10月の各16日(休業日の場合は翌営業日)を決算日とします。

< Fコース >

原則として毎月16日(休業日の場合は翌営業日)を決算日とします。

◆分配金に関する留意点

●分配金は、預貯金の利息とは異なりファンドの純資産から支払われますので、分配金支払い後の純資産はその相当額が減少することとなり、基準価額が下落する要因となります。

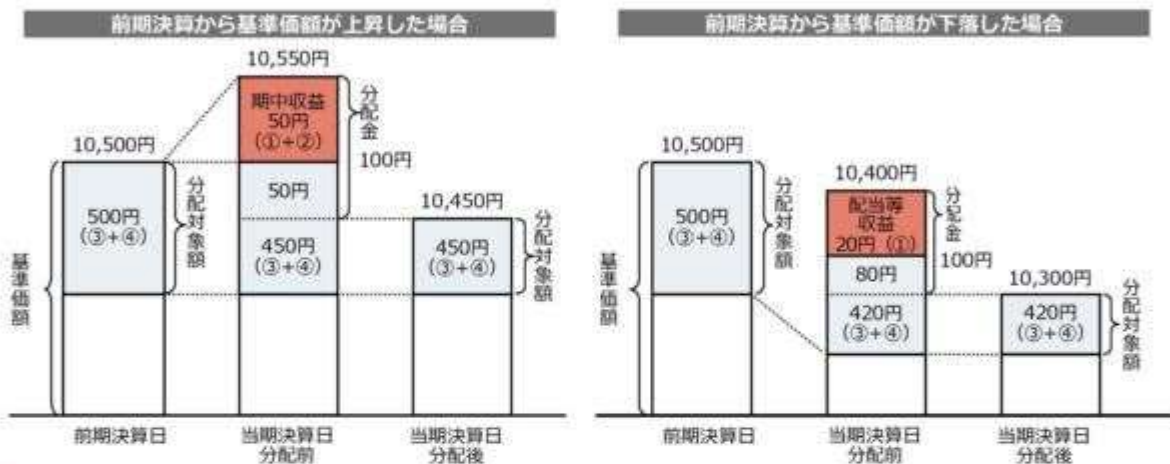


●ファンドは、計算期間中に発生した運用収益（経費控除後の配当等収益および評価益を含む売買益）を超えて分配を行なう場合があります。したがって、ファンドの分配金の水準は必ずしも計算期間におけるファンドの収益率を示唆するものではありません。

・計算期間中に運用収益があった場合においても、当該運用収益を超えて分配を行なった場合、当期決算日の基準価額は前期決算日の基準価額と比べて下落することになります。

※分配金は、分配方針に基づき、分配対象額から支払われます。

分配対象額とは、①経費控除後の配当等収益②経費控除後の評価益を含む売買益③分配準備積立金④収益調整金です。



●投資者の個別元本（追加型投資信託を保有する投資者毎の取得元本）の状況によっては、分配金額の一部または全部が、実質的に元本の一部払戻しに相当する場合があります。ファンド購入後の運用状況により、分配金額より基準価額の値上がり小さかった場合も同様です。

普通分配金	分配金落ち後の基準価額が投資者の個別元本と同額の場合または投資者の個別元本を上回っている場合には分配金の全額が普通分配金となります。
元本払戻金（特別分配金）	分配金落ち後の基準価額が投資者の個別元本を下回っている場合には、下回る部分の分配金の額が元本払戻金（特別分配金）となります。

●投資者が元本払戻金（特別分配金）を受け取った場合、分配金発生時にその個別元本から元本払戻金（特別分配金）を控除した額が、その後の投資者の個別元本となります。



分配金に関する留意点に記載の図はイメージ図であり、全ての状況について説明したものではありません。また、実際の分配金額や基準価額について示唆、保証するものではありません。

（５）【投資制限】

運用の基本方針 ２ 運用方法 (3)投資制限(信託約款)

- ・投資信託証券への投資割合には制限を設けません。
- ・外貨建資産への直接投資は行ないません。
- ・デリバティブの直接利用は行ないません。
一般社団法人資産運用業協会規則に定める合理的な方法により算出した額が、信託財産の純資産総額を超えることとなるデリバティブ取引等（同規則に定めるデリバティブ取引等をいいます。）の実質的な利用は行ないません。
- ・株式への直接投資は行ないません。
- ・一般社団法人資産運用業協会規則に定める一の者に対する株式等エクスポージャー、債券等エクスポージャーおよびデリバティブ等エクスポージャーの信託財産の純資産総額に対する比率は、原則としてそれぞれ10%、合計で20%以内とすることとし、当該比率を超えることとなった場合には、同規則に従い当該比率以内となるよう調整を行なうこととします。

公社債の借入れ(信託約款)

- () 委託者は、信託財産の効率的な運用に資するため、公社債の借入れの指図をすることができます。なお、当該公社債の借入れを行なうにあたり担保の提供が必要と認めるときは、担保の提供の指図を行なうものとします。
- () 上記()の指図は、当該借入れにかかる公社債の時価総額が信託財産の純資産総額の範囲内とします。
- () 信託財産の一部解約等の事由により、上記()の借入れにかかる公社債の時価総額が信託財産の純資産総額を超えることとなった場合には、委託者は速やかに、その超える額に相当する借入れた公社債の一部を返還するための指図をするものとします。
- () 上記()の借入れにかかる品貸料は信託財産中から支弁します。

資金の借入れ(信託約款)

- () 委託者は、信託財産の効率的な運用ならびに運用の安定性をはかるため、一部解約に伴う支払資金の手当て（一部解約に伴う支払資金の手当てのために借入れた資金の返済を含みます。）を目的として、または再投資にかかる収益分配金の支払資金の手当てを目的として、資金借入れ（コール市場を通じる場合を含みます。）の指図をすることができます。なお、当該借入金をもって有価証券等の運用は行なわないものとします。
- () 一部解約に伴う支払資金の手当てにかかる借入期間は、受益者への解約代金支払開始日から信託財産で保有する有価証券等の売却代金の受渡日までの間または受益者への解約代金支払開始日から信託財産で保有する有価証券等の解約代金入金日までの間もしくは受益者への解約代金支払開始日から信託財産で保有する有価証券等の償還金の入金日までの期間が5営業日以内である場合の当該期間とし、資金借入額は当該有価証券等の売却代金、有価証券等の解約代金および有価証券等の償還金の合計額を限度とします。ただし、資金の借入額は、借入れ指図を行なう日における信託財産の純資産総額の10%を超えないこととします。
- () 収益分配金の再投資にかかる借入期間は信託財産から収益分配金が支弁される日からその翌営業日までとし、資金借入額は収益分配金の再投資額を限度とします。
- () 借入金の利息は信託財産中より支弁します。

3【投資リスク】

基準価額の変動要因

ファンドの基準価額は、投資を行なっている有価証券等の値動きによる影響を受けますが、これらの運用による損益はすべて投資者の皆様に帰属します。

したがって、ファンドにおいて、投資者の皆様の投資元金は保証されているものではなく、基準価額の下落により、損失を被り、投資元金が割り込むことがあります。なお、投資信託は預貯金と異なります。

[債券価格変動リスク]

債券（公社債等）は、市場金利や信用度の変動により価格が変動します。ファンドは実質的に債券に投資を行ないますので、これらの影響を受けます。特にファンドの実質的な投資対象に含まれる新興国の債券価格の変動は、先進国以上に大きいものになることが予想されます。また、ファンドの実質的な投資対象に含まれるハイ・イールド債券等の格付の低い債券については、格付の高い債券に比べ、価格が大きく変動する可能性や組入債券の元利金の支払遅延および支払不履行などが生じるリスクが高いと想定されます。

[バンクローンの価格変動リスク]

バンクローンは、信用度の変動等により価格が変動します。ファンドの実質的な投資対象にはバンクローンが含まれますので、これらの影響を受けます。特にファンドの実質的な投資対象に含まれる格付の低いバンクローンについては、格付の高いバンクローンに比べ、価格が大きく変動する可能性や組入バンクローンの元利金の支払遅延および支払不履行等が生じる可能性が高いと想定されます。また、一般的にバンクローンは債券と比べて流動性が低いと考えられます。そのため、市場の混乱時やファンドに大量の資金変動が生じた場合等には機動的に保有資産を売買できない場合があります。また、バンクローンを売却する際の売却価値が当初の投資価値を大幅に下回る場合があります。

[為替変動リスク]

ファンドは為替ヘッジを行なわない「クラスN（USD）」および、米ドル円で代替ヘッジを行なう「クラスN（JPY）」に投資を行ないます。原則として、目標投資比率に従って「クラスN（JPY）」への投資比率を決定しますが、為替変動や債券の時価変動の影響等により、実際の投資比率が目標投資比率と乖離する場合があります。

「クラスN（USD）」においては、組入資産について、原則として対円で為替ヘッジを行ないませんので、対円での為替変動の影響を受けます。「クラスN（JPY）」においては、原則として当該クラスの純資産総額を米ドル換算した額とほぼ同額程度の米ドル売り円買いの為替取引を行なうことにより、米ドル建ての資産については為替変動リスクが低減しますが、為替変動リスクを完全に排除できるものではありません。

なお、総資産の15%を上限として実質的に保有する米ドル建て以外の通貨エクスポージャー部分については、当該通貨と米ドルとの間の為替変動の影響を受けます。この場合、当該通貨が米ドルに対して安くなった場合には、基準価額が下落する要因となります。また、円金利が米ドルの金利より低い場合、為替取引によるコスト（金利差相当分の費用）がかかるため、基準価額の変動要因となります。特に新興国の通貨については、先進国の通貨に比べ流動性が低い状況となる可能性が高く、その結果、当該通貨の為替変動は先進国以上に大きいものになることも想定されます。

基準価額の変動要因は上記に限定されるものではありません。

その他の留意点

ファンドのお取引に関しては、金融商品取引法第37条の6の規定（いわゆるクーリング・オフ）の適用は

ありません。

ファンドは、大量の解約が発生し短期間で解約資金を手当てする必要がある場合や主たる取引市場において市場環境が急変した場合等に、一時的に組入資産の流動性が低下し、市場実勢から期待できる価格で取引できないリスク、取引量が限られてしまうリスクがあります。これにより、基準価額にマイナスの影響を及ぼす可能性や、換金の申込みの受付が中止等となる可能性、換金代金の支払いが遅延する可能性等があります。

資金動向、市況動向等によっては、また、不慮の出来事等が起きた場合には、投資方針に沿った運用ができない場合があります。

ファンドが実質的に組み入れる有価証券の発行体において、利払いや償還金の支払いが滞る可能性があります。

有価証券への投資等ファンドにかかる取引にあたっては、取引の相手方の倒産等により契約が不履行になる可能性があります。

投資対象とするマザーファンドにおいて、他のベビーファンドの資金変動等に伴う売買等が生じた場合などには、ファンドの基準価額に影響を及ぼす場合があります。

ファンドの主要投資対象である外国投資信託は、マスターファンドを通じて運用を行いません。そのため、マスターファンドを投資対象とする他のファンドおよびクラスに追加設定・買戻し（解約）等に伴う資金変動等があり、その結果、当該マスターファンドにおいて売買等が生じた場合などには、外国投資信託の純資産価格に影響を及ぼす場合があります。この結果、ファンドの基準価額に影響を及ぼす場合があります。

ファンドが投資対象とする外国投資信託受益証券が存続しないこととなる場合は、当該ファンドを繰上償還させます。

ファンドの実質的な投資対象に含まれる新興国においては、政治、経済、社会情勢の変化が金融市場に及ぼす影響は、先進国以上に大きいものになることが予想されます。さらに、当局による海外からの投資規制などが緊急に導入されたり、あるいは政策の変更等により、金融市場が著しい悪影響を被る可能性や運用上の制約を大きく受ける可能性があります。

上記のような投資環境変化の内容によっては、ファンドでの新規投資の中止や大幅な縮小をする場合があります。

金融商品取引所等における取引の停止（個別銘柄の売買停止等を含みます。）、外国為替取引の停止、決済機能の停止その他やむを得ない事情（実質的な投資対象国における非常事態による市場の閉鎖もしくは流動性の極端な減少等）があるときは、投資信託約款の規定に従い、委託会社の判断でファンドの購入・換金の各受付を中止すること、および既に受付けた購入・換金の各受付を取り消す場合があります。

外国投資信託の組入資産について為替取引を行なう一部の新興国の為替市場においては、内外の為替取引の自由化が実施されておらず、実際の現地通貨での金銭の受渡に制約があるため、ファンドはNDF（ノン・デリバブル・フォワード）を用いる場合があります。

NDFの取引価格の値動きと、実際の為替市場の値動きは、需給などの市況や規制等により大きく乖離する場合があります。その結果、ファンドの投資成果は、実際の為替市場や、金利市場の動向から想定されるものから大きく乖離する場合があります。なお、今後、NDFが利用できなくなった場合、ファンドの投資方針に沿った運用ができなくなる場合があります。

NDFとは、為替取引を行なう場合に利用する直物為替先渡取引の一種で、当該国の通貨を用いず、米ドルまたはその他の主要な通貨によって差金決済する取引をいいます。

店頭デリバティブ取引等の金融取引に関して、国際的に規制の強化が行なわれており、ファンドが実質的に活用する当該金融取引が当該規制強化等の影響を受け、当該金融取引を行なうための担保として現金等

を提供する必要がある場合があります。その場合、追加的に現金等を保有するため、ファンドの実質的な主要投資対象の組入比率が下がり、高位に組入れた場合に期待される投資効果が得られないことが想定されます。また、その結果として、実質的な主要投資対象を高位に組入れた場合と比べてファンドのパフォーマンスが悪化する場合があります。

委託会社におけるリスクマネジメント体制

リスク管理関連の委員会

パフォーマンスの考査

投資信託の信託財産についてパフォーマンスに基づいた定期的な考査（分析、評価）の結果の報告、審議を行ないます。

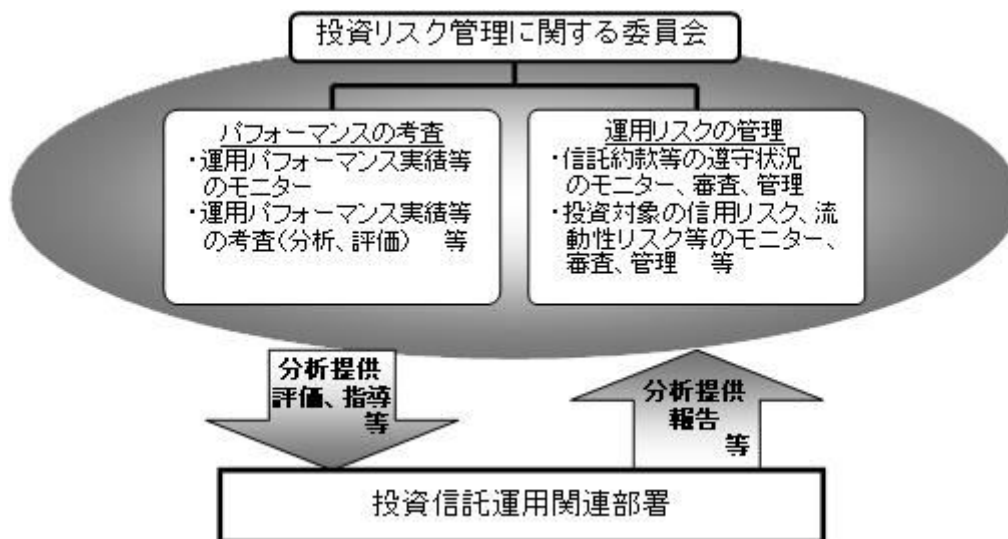
運用リスクの管理

投資信託の信託財産の運用リスクを把握、管理し、その結果に基づき運用部門その他関連部署への是正勧告を行なうことにより、適切な管理を行ないます。

流動性リスク管理について

流動性リスク管理に関する規程を定め、ファンドの組入資産の流動性リスクのモニタリングなどを実施するとともに、緊急時対応策の策定・検証などを行ないます。リスク管理関連の委員会が、流動性リスク管理の適切な実施の確保や流動性リスク管理態勢について監督します。

リスク管理体制図

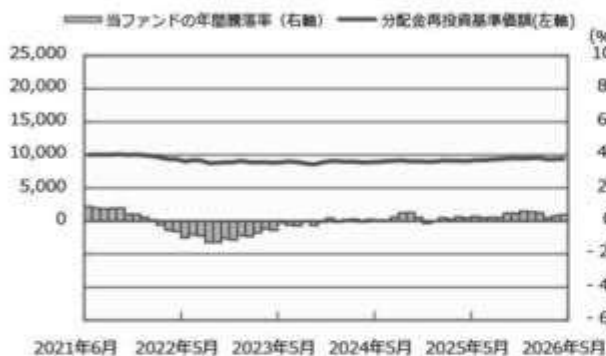


投資リスクに関する管理体制等は今後変更となる場合があります。

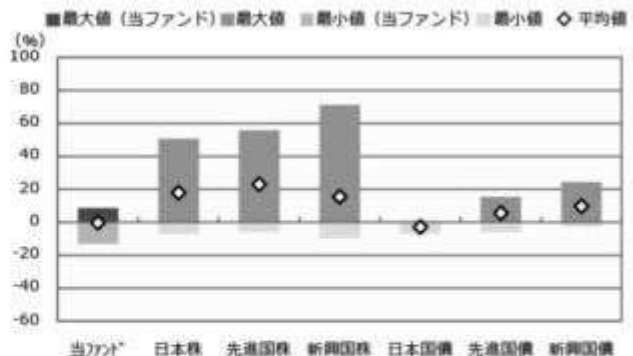
■ リスクの定量的比較（2021年6月末～2026年5月末：月次）

IEコース

ファンドの年間騰落率および分配金再投資基準価額の推移



ファンドと代表的な資産クラスとの騰落率の比較



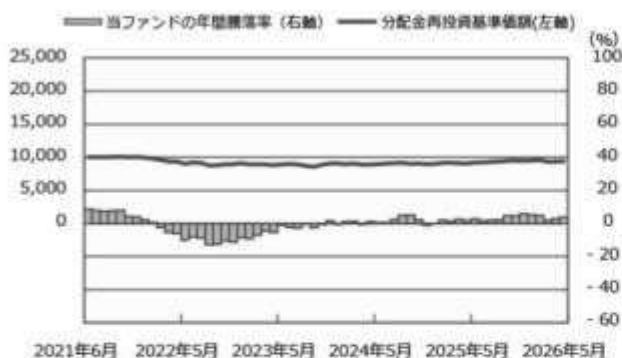
	当ファンド	日本株	先進国株	新興国株	日本国債	先進国債	新興国債
最大値 (%)	8.6	50.5	55.7	71.2	0.6	15.4	24.5
最小値 (%)	△ 13.0	△ 7.1	△ 5.8	△ 9.7	△ 6.9	△ 6.1	△ 2.7
平均値 (%)	△ 0.3	17.9	23.1	15.6	△ 2.8	5.7	9.8

- * 分配金再投資基準価額は、税引前の分配金を再投資したものとみなして計算したものです。2021年6月末を10,000として指数化しております。
- * 年間騰落率は、2021年6月から2026年5月の5年間の各月末における1年間の騰落率を表示したものです。

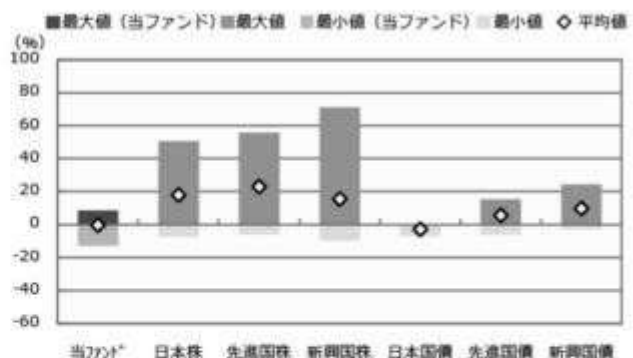
- * 全ての資産クラスが当ファンドの投資対象とは限りません。
- * 2021年6月から2026年5月の5年間の各月末における1年間の騰落率の最大値・最小値・平均値を表示したものです。
- * 決算日に対応した数値とは異なります。
- * 当ファンドは分配金再投資基準価額の騰落率です。

IFコース

ファンドの年間騰落率および分配金再投資基準価額の推移



ファンドと代表的な資産クラスとの騰落率の比較



	当ファンド	日本株	先進国株	新興国株	日本国債	先進国債	新興国債
最大値 (%)	8.5	50.5	55.7	71.2	0.6	15.4	24.5
最小値 (%)	△ 12.9	△ 7.1	△ 5.8	△ 9.7	△ 6.9	△ 6.1	△ 2.7
平均値 (%)	△ 0.3	17.9	23.1	15.6	△ 2.8	5.7	9.8

- * 分配金再投資基準価額は、税引前の分配金を再投資したものとみなして計算したものです。2021年6月末を10,000として指数化しております。
- * 年間騰落率は、2021年6月から2026年5月の5年間の各月末における1年間の騰落率を表示したものです。

- * 全ての資産クラスが当ファンドの投資対象とは限りません。
- * 2021年6月から2026年5月の5年間の各月末における1年間の騰落率の最大値・最小値・平均値を表示したものです。
- * 決算日に対応した数値とは異なります。
- * 当ファンドは分配金再投資基準価額の騰落率です。

※分配金再投資基準価額は、税引前の分配金を再投資したものとみなして計算しており、実際の基準価額と異なる場合があります。

<代表的な資産クラスの指数>
 ○日本株：東証株価指数（TOPIX）（配当込み）
 ○先進国株：MSCI-KOKUSAI指数（配当込み、円ベース）
 ○新興国株：MSCI Emerging Market Index（配当込み、円ベース）
 ○日本国債：NOMURA-BPI国債
 ○先進国債：FTSE世界国債インデックス（除く日本、ヘッジなし・円ベース）
 ○新興国債：JP Morgan Global Bond Index（配当込み、円ベース）

■代表的な資産クラスの指数の著作権等について■

○東証株価指数（TOPIX）（配当込み）・・・配当込みTOPIX（「東証株価指数（TOPIX）（配当込み）」）の指数値及び東証株価指数（TOPIX）（配当込み）に係る標準又は商標は、株式会社 J P X 総研又は株式会社 J P X 総研の関連会社（以下「J P X」といいます。）の知的財産であり、指数の算出、指数値の公表、利用など東証株価指数（TOPIX）（配当込み）に関するすべての権利・ノウハウ及び東証株価指数（TOPIX）（配当込み）に係る標準又は商標に関するすべての権利は J P X が有します。J P X は、東証株価指数（TOPIX）（配当込み）の指数値の算出又は公表の遅延、遅延又は中断に対し、責任を負いません。本商品は、J P X により提供、保証又は販売されるものではなく、本商品の設定、販売及び販売促進活動に起因するいかなる損害に対しても J P X は責任を負いません。

○MSCI-KOKUSAI 指数（配当込み、円ベース）、MSCI Emerging Market Index（配当込み、円ベース）・・・MSCI-KOKUSAI 指数（配当込み、円ベース）、MSCI Emerging Market Index（配当込み、円ベース）は、MSCI が開発した指数です。同指数に対する著作権、知的財産権その他一切の権利は MSCI に帰属します。また MSCI は、同指数の内容を変更する権利および公表を停止する権利を有しています。

○NOMURA-BPI 国債・・・NOMURA-BPI 国債の知的財産権は、野村フィデューシャリー・リサーチ & コンサルティング株式会社に帰属します。なお、野村フィデューシャリー・リサーチ & コンサルティング株式会社は、NOMURA-BPI 国債の正確性、完全性、信頼性、有用性を保証するものではなく、NOMURA-BPI 国債を用いて行われる野村アセットマネジメント株式会社の事業活動、サービスに関し一切責任を負いません。

○FTSE 世界国債インデックス（除く日本、ヘッジなし・円ベース）・・・FTSE 世界国債インデックス（除く日本、ヘッジなし・円ベース）は、FTSE Fixed Income LLC により運営され、世界主要国の国債の総合収益率を各市場の時価総額で加重平均した債券インデックスです。同指数は FTSE Fixed Income LLC の知的財産であり、指数に関するすべての権利は FTSE Fixed Income LLC が有しています。

○JP Morgan Global Bond Index（配当込み、円ベース）、JP Morgan Global Emerging Market Bond Index（配当込み、円ベース）・・・「JP Morgan Global Bond Index（配当込み、円ベース）」、「JP Morgan Global Emerging Market Bond Index（配当込み、円ベース）」（ここでは「指数」とよびます）についてここに提供された情報は、指数のレベルも含め、但しそれに限定することなく、情報としてのみ使用されるものであり、金融商品の売買を勧誘、何らかの売買の公式なコンファメーション、或いは指数に関連する何らかの商品の価格や価値を決めるものでもありません。また、投資戦略や税金における会計アドバイスも法的に推奨するものでもありません。ここに含まれる市場価格、データ、その他の情報は確かなものと考えられますが、JP Morgan Chase & Co. 及びその子会社（以下、JPM）がその完全性や正確性を保証するものではありません。含まれる情報は通知なしに変更されることがあります。過去のパフォーマンスは将来のリターンを示唆するものではありません。本資料に含まれる発行体の金融商品について、JPM やその従業員がロング・ショート両方を含めてポジションを持ったり、売買を行ったり、またはマーケットメイクを行ったりすることがあり、また、発行体の引受人、プレースメント・エージェンシー、アドバイザー、または買主になっている可能性もあります。

米国の J.P. Morgan Securities LLC（ここでは「JPMS LLC」と呼びます）（「指数スポンサー」）は、指数に関する証券、金融商品または取引（ここでは「プロダクト」と呼びます）についての提供、保障または販売促進を行いません。証券或いは金融商品全般、或いは特にプロダクトへの投資の推奨について、また金融市場における投資機会を指数に関連させる或いはそれを目的とする推奨の可否について、指数スポンサーは一切の表明または保証、或いは伝達または示唆を行なうものではありません。指数スポンサーはプロダクトについての管理、マーケティング、トレーディングに関する義務または法的責任を負いません。指数は信用できると考えられる情報によって算出されていますが、その完全性や正確性、また指数に付随する情報について保証するものではありません。指数は指数スポンサーが保有する財産であり、その財産権はすべて指数スポンサーに帰属します。JPMS LLC は NASD、NYSE、SIPC の会員です。JPMorgan は JP Morgan Chase Bank, NA、JPST、J.P. Morgan Securities PLC.、またはその関係会社が投資銀行業務を行う際に使用する名称です。

（出所：株式会社野村総合研究所、FTSE Fixed Income LLC 他）

4【手数料等及び税金】

（1）【申込手数料】

取得申込日の翌営業日の基準価額に、3.3%（申込手数料および当該申込手数料にかかる消費税等に相当する率）（税抜3.0%）以内で販売会社が独自に定める率を乗じて得た額とします。

詳しくは、販売会社にお問い合わせ下さい。販売会社については、「サポートダイヤル」までお問い合わせ下さい。

収益分配金を再投資する場合には無手数料とします。

購入時手数料は、商品及び関連する投資環境の説明および情報提供等、ならびに購入に関する事務コストの対価として、購入時に頂戴するものです。

（2）【換金（解約）手数料】

換金手数料はありません。

（3）【信託報酬等】

信託報酬の総額は、ファンドの計算期間を通じて毎日、ファンドの純資産総額に年1.848%（税抜年1.68%）の率（「信託報酬率」といいます。）を乗じて得た額とします。ファンドの信託報酬は、日々計上され、ファンドの基準価額に反映されます。なお、毎計算期末または信託終了のときファンドから支払われます。

信託報酬率の配分については、次の通り（税抜）とします。

<委託会社>	<販売会社>	<受託会社>
--------	--------	--------

年0.95%	年0.70%	年0.03%
--------	--------	--------

運用の委託先が受ける報酬は、委託者が受ける報酬から、毎年4月および10月ならびに信託契約終了のとき支払うものとし、その報酬額は、信託財産に属する運用の指図に関する権限を委託する外国投資信託受益証券の時価総額の日々の平均値に、年0.60%を乗じて得た額とします。

支払先の役務の内容

< 委託会社 >	< 販売会社 >	< 受託会社 >
ファンドの運用とそれに伴う調査、受託会社への指図、法定書面等の作成、基準価額の算出等	購入後の情報提供、運用報告書等各種書類の送付、口座内でのファンドの管理および事務手続き等	ファンドの財産の保管・管理、委託会社からの指図の実行等

(4) 【その他の手数料等】

ファンドにおいて一部解約に伴う支払資金の手当て等を目的として資金借入れの指図を行なった場合、当該借入金の利息はファンドから支払われます。

ファンドに関する租税、信託事務の処理に要する諸費用および受託者の立替えた立替金の利息等は、受益者の負担とし、ファンドから支払われます。

ファンドに関する組入有価証券の売買の際に発生する売買委託手数料、売買委託手数料に係る消費税等に相当する金額はファンドから支払われます。

監査法人等に支払うファンドの監査に係る費用および当該監査費用に係る消費税等に相当する金額は、信託報酬支払いのときにファンドから支払われます。

* これらの費用等の中には、運用状況等により変動するものがあり、事前に料率、上限額等を表示することができないものがあります。

(5) 【課税上の取扱い】

課税上は、株式投資信託として取扱われます。

個人、法人別の課税について

個人の投資家に対する課税

< 収益分配金に対する課税 >

分配金のうち課税扱いとなる普通分配金については、20.315% (国税(所得税及び復興特別所得税) 15.315%および地方税5%)の税率による源泉徴収が行なわれます。なお、確定申告により、申告分離課税もしくは総合課税のいずれかを選択することもできます。

なお、配当控除は適用されません。

< 換金(解約)時および償還時の差益(譲渡益)に対する課税 >

換金(解約)時および償還時の差益(譲渡益)については、申告分離課税により20.315% (国税 15.315%および地方税5%)の税率が適用され、源泉徴収口座を選択した場合は20.315%の税率により源泉徴収が行なわれます。

損益通算について

以下の所得間で損益通算が可能です。上場株式等の配当所得については申告分離課税を選択したものに限りです。

《利子所得》	《上場株式等に係る譲渡所得等》 ^(注2)	《配当所得》
<ul style="list-style-type: none"> ・ 特定公社債^(注1)の利子 ・ 公募公社債投資信託の収益 分配金 	特定公社債、公募公社債投資信託、上場株式、公募株式投資信託の <ul style="list-style-type: none"> ・ 譲渡益 ・ 譲渡損 	<ul style="list-style-type: none"> ・ 上場株式の配当 ・ 公募株式投資信託の収益 分配金

(注1) 「特定公社債」とは、国債、地方債、外国国債、公募公社債、上場公社債、2015年12月31日以前に発行された公社債(同族会社が発行した社債を除きます。)などの一定の公社債をいいます。

(注2) 株式等に係る譲渡所得等について、上場株式等に係る譲渡所得等とそれ以外の株式等に係る譲渡所得等に区分し、別々の分離課税制度とすることとされ、原則として、これら相互の通算等ができないこととされました。

公募株式投資信託は税法上、一定の要件を満たした場合にNISA(少額投資非課税制度)の適用対象となります。ファンドは、NISAの対象ではありません。

法人の投資家に対する課税

分配金のうち課税扱いとなる普通分配金ならびに換金(解約)時および償還時の個別元本超過額については、15.315%(国税15.315%)の税率で源泉徴収が行なわれます。なお、地方税の源泉徴収はありません。

源泉税は所有期間に応じて法人税額から控除

税金の取扱いの詳細については税務専門家等にご確認されることをお勧めします。

換金(解約)時および償還時の課税について

[個人の投資家の場合]

換金(解約)時および償還時の差益については、譲渡所得とみなして課税が行われます。

換金(解約)時および償還時の価額から取得費(申込手数料(税込)を含む)を控除した利益を譲渡益として課税対象となります。

[法人の投資家の場合]

換金(解約)時および償還時の個別元本超過額が源泉徴収の対象(配当所得)となります。

なお、買取りによるご換金について、詳しくは販売会社にお問い合わせください。

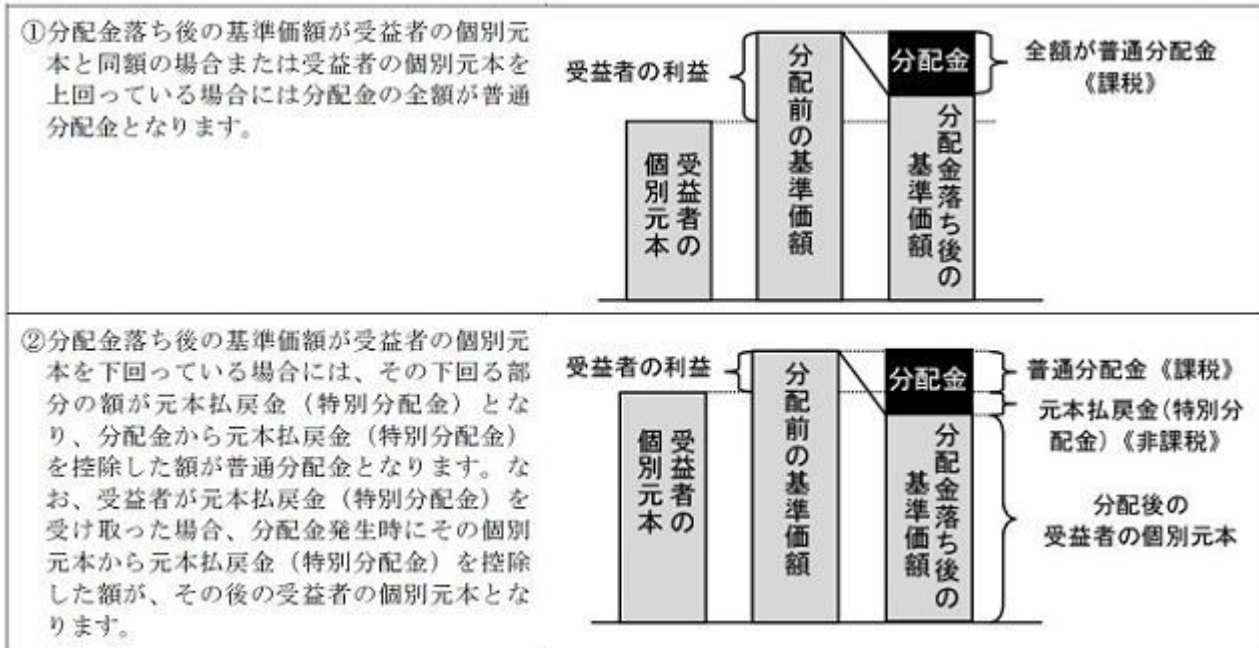
個別元本について

追加型投資信託を保有する受益者毎の取得元本をいいます。

受益者が同一ファンドの受益権を複数回取得した場合や受益者が元本払戻金(特別分配金)を受け取った場合などには、当該受益者の個別元本が変わりますので、詳しくは販売会社へお問い合わせください。

分配金の課税について

分配金には、課税扱いとなる「普通分配金」と、非課税扱いとなる「元本払戻金(特別分配金)」(受益者毎の元本の一部払戻しに相当する部分)があります。



上図はあくまでもイメージ図であり、個別元本や基準価額、分配金の各水準等を示唆するものではありません。

* 上記は2026年5月末現在の情報に基づくものですので、税法が改正された場合等には、内容が変更される場合があります。

（参考情報）ファンドの総経費率

（単位：％）

	総経費率 (①+②+③+④)	①ファンドの運用 管理費用の比率	②ファンドのそ の他費用の比率	③投資先ファンド の運用管理費用の 比率	④投資先ファンド の運用管理費用以 外の比率
Eコース	2.01	1.84	0.00	—	0.17
Fコース	2.01	1.84	0.00	—	0.17

（2025年10月17日～2026年4月16日）

- * 総経費率の算出にあたっては、作成期中の運用・管理にかかった費用の総額（原則として、募集手数料、売買委託手数料及び有価証券取引税を除く。消費税等のかかるものは消費税等を含む。）を作成期中の平均受益権口数に作成期中の平均基準価額（1口当たり）を乗じた数で除しています。
- * ファンドの費用は交付運用報告書に記載している1万口当たりの費用明細において用いた簡便法により算出したものです。
- * ファンドの費用は、原則として、募集手数料、売買委託手数料および有価証券取引税を含みません。
- * 投資先ファンドの費用は、投資先ファンドの開示基準に基づき算出したものです。
- * 各比率は、年率換算した値です。
- * 投資先ファンドとは、ファンドが組み入れている投資信託証券等（マザーファンドを除く。）です。
- * ファンドの費用は、マザーファンドが支払った費用を含み、投資先ファンドが支払った費用を含みません。
- * ファンドのその他費用には、監査法人等に支払うファンドの監査に係る費用が含まれます。
- * ファンドの費用と投資先ファンドの費用は、計上された期間が異なる場合があります。
- * 投資先ファンドの純資産総額等によっては、投資先ファンドの運用管理費用以外の比率が高まる場合があります。
- * 投資先ファンドの費用は、交付運用報告書作成時点において、委託会社が知りうる情報をもとに作成しています。
- * 上記の前提条件で算出したものです。このため、これらの値はあくまでも参考であり、実際に発生した費用の比率とは異なります。
- * 最新の詳細費用につきましては、委託会社ホームページに掲載している交付運用報告書をご覧ください。

5【運用状況】

以下は2026年5月29日現在の運用状況であります。

また、投資比率とはファンドの純資産総額に対する当該資産の時価比率をいいます。

（１）【投資状況】

野村PIMCO・世界インカム戦略ファンド 為替ナビ Eコース

資産の種類	国/地域	時価合計（円）	投資比率（％）
投資信託受益証券	バミューダ	2,724,524,056	98.19
親投資信託受益証券	日本	2,018,590	0.07
現金・預金・その他資産（負債控除後）		48,086,387	1.73
合計（純資産総額）		2,774,629,033	100.00

野村PIMCO・世界インカム戦略ファンド 為替ナビ Fコース

資産の種類	国/地域	時価合計（円）	投資比率（％）
投資信託受益証券	バミューダ	908,237,848	98.33
親投資信託受益証券	日本	2,018,590	0.21
現金・預金・その他資産（負債控除後）		13,320,106	1.44
合計（純資産総額）		923,576,544	100.00

（参考）野村マネーポートフォリオ マザーファンド

資産の種類	国/地域	時価合計（円）	投資比率（％）
現金・預金・その他資産（負債控除後）		48,288,371	100.00
合計（純資産総額）		48,288,371	100.00

（２）【投資資産】

【投資有価証券の主要銘柄】

野村PIMCO・世界インカム戦略ファンド 為替ナビ Eコース

順位	国/地域	種類	銘柄名	数量	簿価単価（円）	簿価金額（円）	評価単価（円）	評価金額（円）	投資比率（％）
1	バミューダ	投資信託受益証券	PIMCOバミューダ・インカム・ファンドA - クラスN (JPY)	373,837	7,334	2,742,068,226	7,288	2,724,524,056	98.19
2	日本	親投資信託受益証券	野村マネーポートフォリオ マザーファンド	1,994,064	1.0115	2,016,995	1.0123	2,018,590	0.07

種類別及び業種別投資比率

種類	投資比率（％）
投資信託受益証券	98.19
親投資信託受益証券	0.07
合計	98.26

野村PIMCO・世界インカム戦略ファンド 為替ナビ Fコース

順位	国/地域	種類	銘柄名	数量	簿価単価（円）	簿価金額（円）	評価単価（円）	評価金額（円）	投資比率（％）
1	バミューダ	投資信託受益証券	PIMCOバミューダ・インカム・ファンドA - クラスN (JPY)	124,621	7,199	897,269,953	7,288	908,237,848	98.33
2	日本	親投資信託受益証券	野村マネーポートフォリオ マザーファンド	1,994,064	1.0121	2,018,192	1.0123	2,018,590	0.21

種類別及び業種別投資比率

種類	投資比率(%)
投資信託受益証券	98.33
親投資信託受益証券	0.21
合 計	98.55

（参考）野村マネーポートフォリオ マザーファンド

該当事項はありません。

種類別及び業種別投資比率

該当事項はありません。

【投資不動産物件】

野村PIMCO・世界インカム戦略ファンド 為替ナビ Eコース

該当事項はありません。

野村PIMCO・世界インカム戦略ファンド 為替ナビ Fコース

該当事項はありません。

（参考）野村マネーポートフォリオ マザーファンド

該当事項はありません。

【その他投資資産の主要なもの】

野村PIMCO・世界インカム戦略ファンド 為替ナビ Eコース

該当事項はありません。

野村PIMCO・世界インカム戦略ファンド 為替ナビ Fコース

該当事項はありません。

（参考）野村マネーポートフォリオ マザーファンド

該当事項はありません。

(3) 【運用実績】

【純資産の推移】

野村PIMCO・世界インカム戦略ファンド 為替ナビ Eコース

2026年5月末日及び同日前1年以内における各月末並びに下記決算期末の純資産の推移は次の通りです。

		純資産総額（百万円）		1口当たり純資産額(円)	
		（分配落）	（分配付）	（分配落）	（分配付）
第1計算期間	(2018年 4月16日)	2,218	2,218	0.9857	0.9857
第2計算期間	(2018年10月16日)	3,578	3,578	0.9827	0.9827
第3計算期間	(2019年 4月16日)	5,670	5,675	1.0112	1.0122
第4計算期間	(2019年10月16日)	7,800	7,807	1.0164	1.0174
第5計算期間	(2020年 4月16日)	8,337	8,337	0.9572	0.9572
第6計算期間	(2020年10月16日)	7,112	7,119	1.0177	1.0187
第7計算期間	(2021年 4月16日)	6,430	6,436	1.0694	1.0704
第8計算期間	(2021年10月18日)	6,668	6,674	1.0948	1.0958

第9計算期間	(2022年 4月18日)	6,570	6,576	1.0216	1.0226
第10計算期間	(2022年10月17日)	6,089	6,089	0.9364	0.9364
第11計算期間	(2023年 4月17日)	6,851	6,851	0.9673	0.9673
第12計算期間	(2023年10月16日)	6,019	6,019	0.9364	0.9364
第13計算期間	(2024年 4月16日)	5,117	5,117	0.9570	0.9570
第14計算期間	(2024年10月16日)	4,227	4,227	0.9820	0.9820
第15計算期間	(2025年 4月16日)	3,587	3,587	0.9724	0.9724
第16計算期間	(2025年10月16日)	3,222	3,226	1.0154	1.0164
第17計算期間	(2026年 4月16日)	2,893	2,896	1.0206	1.0216
	2025年 5月末日	3,565		0.9781	
	6月末日	3,512		0.9937	
	7月末日	3,440		0.9930	
	8月末日	3,440		1.0046	
	9月末日	3,325		1.0107	
	10月末日	3,175		1.0188	
	11月末日	3,133		1.0240	
	12月末日	3,084		1.0233	
	2026年 1月末日	3,061		1.0268	
	2月末日	3,016		1.0343	
	3月末日	2,901		1.0037	
	4月末日	2,837		1.0102	
	5月末日	2,774		1.0133	

野村PIMCO・世界インカム戦略ファンド 為替ナビ Fコース

2026年5月末日及び同日前1年以内における各月末並びに下記特定期間末の純資産の推移は次の通りです。

		純資産総額（百万円）		1口当たり純資産額(円)	
		（分配落）	（分配付）	（分配落）	（分配付）
第1特定期間	(2018年 4月16日)	793	794	0.9847	0.9857
第2特定期間	(2018年10月16日)	1,595	1,597	0.9758	0.9768
第3特定期間	(2019年 4月16日)	2,192	2,194	0.9988	0.9998
第4特定期間	(2019年10月16日)	2,567	2,570	0.9989	0.9999
第5特定期間	(2020年 4月16日)	2,424	2,426	0.9348	0.9358
第6特定期間	(2020年10月16日)	1,954	1,956	0.9889	0.9899
第7特定期間	(2021年 4月16日)	1,887	1,889	1.0337	1.0347
第8特定期間	(2021年10月18日)	1,909	1,911	1.0531	1.0541
第9特定期間	(2022年 4月18日)	1,829	1,831	0.9782	0.9792
第10特定期間	(2022年10月17日)	1,766	1,768	0.8913	0.8923
第11特定期間	(2023年 4月17日)	1,727	1,729	0.9145	0.9155
第12特定期間	(2023年10月16日)	1,514	1,516	0.8798	0.8808
第13特定期間	(2024年 4月16日)	1,390	1,391	0.8934	0.8944
第14特定期間	(2024年10月16日)	1,252	1,253	0.9107	0.9117
第15特定期間	(2025年 4月16日)	1,068	1,069	0.8957	0.8967
第16特定期間	(2025年10月16日)	1,055	1,056	0.9296	0.9306

第17特定期間	(2026年 4月16日)	966	967	0.9292	0.9302
	2025年 5月末日	1,066		0.8999	
	6月末日	1,080		0.9131	
	7月末日	1,070		0.9114	
	8月末日	1,070		0.9209	
	9月末日	1,055		0.9254	
	10月末日	1,054		0.9327	
	11月末日	1,028		0.9363	
	12月末日	1,010		0.9347	
	2026年 1月末日	1,005		0.9369	
	2月末日	988		0.9426	
	3月末日	955		0.9139	
	4月末日	939		0.9197	
	5月末日	923		0.9216	

【分配の推移】

野村PIMCO・世界インカム戦略ファンド 為替ナビ Eコース

	計算期間	1口当たりの分配金
第1計算期間	2018年 1月12日～2018年 4月16日	0.0000円
第2計算期間	2018年 4月17日～2018年10月16日	0.0000円
第3計算期間	2018年10月17日～2019年 4月16日	0.0010円
第4計算期間	2019年 4月17日～2019年10月16日	0.0010円
第5計算期間	2019年10月17日～2020年 4月16日	0.0000円
第6計算期間	2020年 4月17日～2020年10月16日	0.0010円
第7計算期間	2020年10月17日～2021年 4月16日	0.0010円
第8計算期間	2021年 4月17日～2021年10月18日	0.0010円
第9計算期間	2021年10月19日～2022年 4月18日	0.0010円
第10計算期間	2022年 4月19日～2022年10月17日	0.0000円
第11計算期間	2022年10月18日～2023年 4月17日	0.0000円
第12計算期間	2023年 4月18日～2023年10月16日	0.0000円
第13計算期間	2023年10月17日～2024年 4月16日	0.0000円
第14計算期間	2024年 4月17日～2024年10月16日	0.0000円
第15計算期間	2024年10月17日～2025年 4月16日	0.0000円
第16計算期間	2025年 4月17日～2025年10月16日	0.0010円
第17計算期間	2025年10月17日～2026年 4月16日	0.0010円

野村PIMCO・世界インカム戦略ファンド 為替ナビ Fコース

	計算期間	1口当たりの分配金
第1特定期間	2018年 1月12日～2018年 4月16日	0.0020円
第2特定期間	2018年 4月17日～2018年10月16日	0.0060円
第3特定期間	2018年10月17日～2019年 4月16日	0.0060円
第4特定期間	2019年 4月17日～2019年10月16日	0.0060円

第5特定期間	2019年10月17日～2020年 4月16日	0.0060円
第6特定期間	2020年 4月17日～2020年10月16日	0.0060円
第7特定期間	2020年10月17日～2021年 4月16日	0.0060円
第8特定期間	2021年 4月17日～2021年10月18日	0.0060円
第9特定期間	2021年10月19日～2022年 4月18日	0.0060円
第10特定期間	2022年 4月19日～2022年10月17日	0.0060円
第11特定期間	2022年10月18日～2023年 4月17日	0.0060円
第12特定期間	2023年 4月18日～2023年10月16日	0.0060円
第13特定期間	2023年10月17日～2024年 4月16日	0.0060円
第14特定期間	2024年 4月17日～2024年10月16日	0.0060円
第15特定期間	2024年10月17日～2025年 4月16日	0.0060円
第16特定期間	2025年 4月17日～2025年10月16日	0.0060円
第17特定期間	2025年10月17日～2026年 4月16日	0.0060円

各特定期間中の分配金単価の合計を表示しております。

【収益率の推移】

野村PIMCO・世界インカム戦略ファンド 為替ナビ Eコース

	計算期間	収益率
第1計算期間	2018年 1月12日～2018年 4月16日	1.4%
第2計算期間	2018年 4月17日～2018年10月16日	0.3%
第3計算期間	2018年10月17日～2019年 4月16日	3.0%
第4計算期間	2019年 4月17日～2019年10月16日	0.6%
第5計算期間	2019年10月17日～2020年 4月16日	5.8%
第6計算期間	2020年 4月17日～2020年10月16日	6.4%
第7計算期間	2020年10月17日～2021年 4月16日	5.2%
第8計算期間	2021年 4月17日～2021年10月18日	2.5%
第9計算期間	2021年10月19日～2022年 4月18日	6.6%
第10計算期間	2022年 4月19日～2022年10月17日	8.3%
第11計算期間	2022年10月18日～2023年 4月17日	3.3%
第12計算期間	2023年 4月18日～2023年10月16日	3.2%
第13計算期間	2023年10月17日～2024年 4月16日	2.2%
第14計算期間	2024年 4月17日～2024年10月16日	2.6%
第15計算期間	2024年10月17日～2025年 4月16日	1.0%
第16計算期間	2025年 4月17日～2025年10月16日	4.5%
第17計算期間	2025年10月17日～2026年 4月16日	0.6%

各計算期間の収益率は、計算期間末の基準価額（分配付の額）から当該計算期間の直前の計算期間末の基準価額（分配落の額。以下「前期末基準価額」といいます。）を控除した額を前期末基準価額で除して得た数に100を乗じて得た数を記載しております。なお、小数点以下2桁目を四捨五入し、小数点以下1桁目まで表示しております。

野村PIMCO・世界インカム戦略ファンド 為替ナビ Fコース

	計算期間	収益率
第1特定期間	2018年 1月12日～2018年 4月16日	1.3%
第2特定期間	2018年 4月17日～2018年10月16日	0.3%

第3特定期間	2018年10月17日～2019年 4月16日	3.0%
第4特定期間	2019年 4月17日～2019年10月16日	0.6%
第5特定期間	2019年10月17日～2020年 4月16日	5.8%
第6特定期間	2020年 4月17日～2020年10月16日	6.4%
第7特定期間	2020年10月17日～2021年 4月16日	5.1%
第8特定期間	2021年 4月17日～2021年10月18日	2.5%
第9特定期間	2021年10月19日～2022年 4月18日	6.5%
第10特定期間	2022年 4月19日～2022年10月17日	8.3%
第11特定期間	2022年10月18日～2023年 4月17日	3.3%
第12特定期間	2023年 4月18日～2023年10月16日	3.1%
第13特定期間	2023年10月17日～2024年 4月16日	2.2%
第14特定期間	2024年 4月17日～2024年10月16日	2.6%
第15特定期間	2024年10月17日～2025年 4月16日	1.0%
第16特定期間	2025年 4月17日～2025年10月16日	4.5%
第17特定期間	2025年10月17日～2026年 4月16日	0.6%

各特定期間中の分配金単価の合計を加算して算出しております。

各特定期間の収益率は、特定期間末の基準価額（期間中の分配金を加算した額）から当該特定期間の直前の特定期間末の基準価額（分配落の額。以下「前期末基準価額」といいます。）を控除した額を前期末基準価額で除して得た数に100を乗じて得た数を記載しております。なお、小数点以下2桁目を四捨五入し、小数点以下1桁目まで表示しております。

（４）【設定及び解約の実績】

野村PIMCO・世界インカム戦略ファンド 為替ナビ Eコース

	計算期間	設定口数	解約口数	発行済み口数
第1計算期間	2018年 1月12日～2018年 4月16日	2,280,638,370	29,705,248	2,250,933,122
第2計算期間	2018年 4月17日～2018年10月16日	1,637,124,347	246,914,004	3,641,143,465
第3計算期間	2018年10月17日～2019年 4月16日	2,265,427,328	299,183,288	5,607,387,505
第4計算期間	2019年 4月17日～2019年10月16日	3,054,306,197	987,542,082	7,674,151,620
第5計算期間	2019年10月17日～2020年 4月16日	2,514,250,050	1,478,232,947	8,710,168,723
第6計算期間	2020年 4月17日～2020年10月16日	158,686,909	1,880,473,111	6,988,382,521
第7計算期間	2020年10月17日～2021年 4月16日	334,735,717	1,309,692,479	6,013,425,759
第8計算期間	2021年 4月17日～2021年10月18日	535,475,429	458,464,258	6,090,436,930
第9計算期間	2021年10月19日～2022年 4月18日	800,583,619	460,047,244	6,430,973,305
第10計算期間	2022年 4月19日～2022年10月17日	639,635,202	567,568,338	6,503,040,169
第11計算期間	2022年10月18日～2023年 4月17日	1,083,603,682	503,199,694	7,083,444,157
第12計算期間	2023年 4月18日～2023年10月16日	144,276,407	798,898,908	6,428,821,656
第13計算期間	2023年10月17日～2024年 4月16日	98,621,231	1,180,578,992	5,346,863,895
第14計算期間	2024年 4月17日～2024年10月16日	117,037,049	1,158,394,846	4,305,506,098
第15計算期間	2024年10月17日～2025年 4月16日	54,482,823	670,684,213	3,689,304,708
第16計算期間	2025年 4月17日～2025年10月16日	52,781,372	568,078,104	3,174,007,976
第17計算期間	2025年10月17日～2026年 4月16日	12,443,970	351,230,359	2,835,221,587

本邦外における設定及び解約の実績はありません。

野村PIMCO・世界インカム戦略ファンド 為替ナビ Fコース

	計算期間	設定口数	解約口数	発行済み口数
--	------	------	------	--------

第1特定期間	2018年 1月12日～2018年 4月16日	810,000,331	4,084,081	805,916,250
第2特定期間	2018年 4月17日～2018年10月16日	839,841,599	10,516,269	1,635,241,580
第3特定期間	2018年10月17日～2019年 4月16日	710,951,112	151,267,952	2,194,924,740
第4特定期間	2019年 4月17日～2019年10月16日	632,056,877	256,437,595	2,570,544,022
第5特定期間	2019年10月17日～2020年 4月16日	503,037,112	480,274,527	2,593,306,607
第6特定期間	2020年 4月17日～2020年10月16日	28,800,858	646,034,266	1,976,073,199
第7特定期間	2020年10月17日～2021年 4月16日	111,975,532	262,099,489	1,825,949,242
第8特定期間	2021年 4月17日～2021年10月18日	113,988,051	126,511,826	1,813,425,467
第9特定期間	2021年10月19日～2022年 4月18日	188,978,784	131,761,793	1,870,642,458
第10特定期間	2022年 4月19日～2022年10月17日	186,781,419	75,062,660	1,982,361,217
第11特定期間	2022年10月18日～2023年 4月17日	263,926,528	357,305,002	1,888,982,743
第12特定期間	2023年 4月18日～2023年10月16日	25,715,665	193,487,934	1,721,210,474
第13特定期間	2023年10月17日～2024年 4月16日	61,407,479	226,663,977	1,555,953,976
第14特定期間	2024年 4月17日～2024年10月16日	77,508,182	258,293,523	1,375,168,635
第15特定期間	2024年10月17日～2025年 4月16日	2,505,475	184,430,112	1,193,243,998
第16特定期間	2025年 4月17日～2025年10月16日	27,410,575	85,330,230	1,135,324,343
第17特定期間	2025年10月17日～2026年 4月16日	7,099,191	102,470,453	1,039,953,081

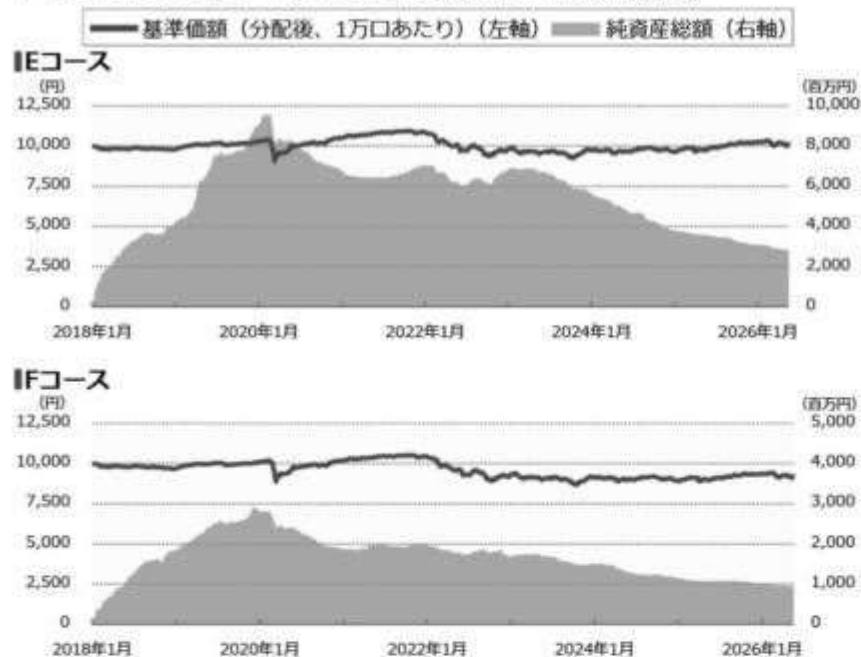
本邦外における設定及び解約の実績はありません。

参考情報



運用実績 (2026年5月29日現在)

■ 基準価額・純資産の推移 (日次：設定来)



■ 分配の推移

(1万円あたり、課税前)

Iコース	
2026年4月	10 円
2025年10月	10 円
2025年4月	0 円
2024年10月	0 円
2024年4月	0 円
設定来累計	80 円

Fコース	
2026年5月	10 円
2026年4月	10 円
2026年3月	10 円
2026年2月	10 円
2026年1月	10 円
直近1年間累計	120 円
設定来累計	990 円

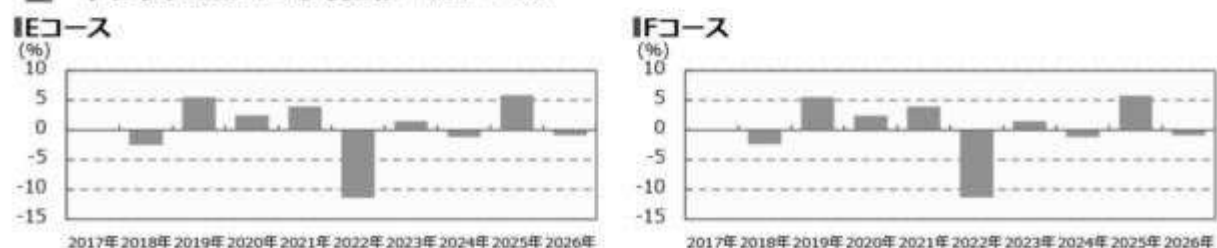
■ 主要な資産の状況

実質的な銘柄別投資比率 (上位)

順位	銘柄	種類	投資比率 (%)	
			Iコース	Fコース
1	FNMA TBA 6.5% JUL 30YR	米国政府系住宅ローン担保証券	6.6	6.6
2	GNMA II TBA 4.5% JUN 30YR JMBO	米国政府系住宅ローン担保証券	5.3	5.3
3	FNMA TBA 6.0% JUL 30YR	米国政府系住宅ローン担保証券	4.9	4.9
4	GNMA II TBA 4.0% JUN 30YR JMBO	米国政府系住宅ローン担保証券	3.7	3.7
5	GNMA II TBA 3.0% JUN 30YR JMBO	米国政府系住宅ローン担保証券	3.2	3.2
6	GNMA II TBA 5.0% JUN 30YR JMBO	米国政府系住宅ローン担保証券	3.0	3.0
7	GNMA II TBA 5.0% JUL 30YR JMBO	米国政府系住宅ローン担保証券	1.4	1.4
8	GNMA II TBA 5.5% JUL 30YR JMBO	米国政府系住宅ローン担保証券	1.4	1.4
9	FNMA TBA 5.0% JUN 30YR	米国政府系住宅ローン担保証券	1.3	1.3
10	BEIGNET INVESTOR LLC SEC 144A	投資適格社債	1.3	1.3

・2026年4月30日現在のデータを使用。

■ 年間収益率の推移 (暦年ベース)



- ・ファンドの年間収益率は税引前分配金を再投資して算出。
- ・ファンドにベンチマークはありません。
- ・2018年は設定日（2018年1月12日）から年末までの収益率。
- ・2026年は年初から運用実績作成基準日までの収益率。

●ファンドの運用実績はあくまで過去の実績であり、将来の運用成果を約束するものではありません。●ファンドの運用状況は、別途、委託会社ホームページで開示している場合があります。●グラフの縦軸の目盛りはファンドごとに異なる場合があります。

第2【管理及び運営】

1【申込（販売）手続等】

(1) 受益権の募集

申込期間中の各営業日に受益権の募集が行なわれます。

販売会社によっては、一部のファンドのみのお取扱いとなる場合があります。

(2) 申込締切時間

原則、午後3時30分までに取得申込みが行なわれかつ当該取得申込みの受け付けにかかる販売会社所定の事務手続きが完了したものを当日の申込み分とします。

（販売会社によっては上記と異なる場合があります。詳しくは販売会社にお問い合わせください。）

(3) 申込不可日

販売会社の営業日であっても、下記の条件に該当する日（「申込不可日」といいます。）には、原則として取得およびスイッチングの申込みができません。（申込不可日については、「サポートダイヤル」でもご確認いただけます。）

申込日当日がニューヨーク証券取引所の休場日と同日の場合

(4) 販売単位

1万口以上1口単位（当初元本1口＝1円）または1万円以上1円単位とします。

(5) 販売価額

取得申込日の翌営業日の基準価額とします。

(6) 申込代金の支払い

販売会社の定める期日までに支払うものとします。

(7) スイッチング

「Eコース」「Fコース」間のスイッチングのお取扱いはありません。

なお、「野村PIMCO・世界インカム戦略ファンド Aコース」、「野村PIMCO・世界インカム戦略ファンド Bコース」の換金代金をもって、「Eコース」へのスイッチング、「野村PIMCO・世界インカム戦略ファンド Cコース」、「野村PIMCO・世界インカム戦略ファンド Dコース」の換金代金をもって、「Fコース」へのスイッチングが可能です。

スイッチングの方法等は、購入、換金の場合と同様です。

（販売会社によっては、一部または全部のスイッチングのお取扱いを行わない場合があります。）

(8) 積立方式

販売会社によっては、「定時定額購入サービス」等に関する契約を締結した場合、当該契約で規定する取得申込の単位でお申込みいただけます。

当該契約または規定については、同様の権利義務関係を規定する名称の異なる契約または規定を使用することがあります。

(9) 申込受け付けの中止および取り消し

金融商品取引所（金融商品取引法第2条第16項に規定する金融商品取引所および金融商品取引法第2条第8項第3号口に規定する外国金融商品市場をいいます。以下同じ。なお、金融商品取引所を単に「取引所」という場合があり、取引所のうち、有価証券の売買または金融商品取引法第28条第8項第3号もしくは同

項第5号の取引を行なう市場ないしは当該市場を開設するものを「証券取引所」という場合があります。)等における取引の停止(個別銘柄の売買停止等を含みます。)、外国為替取引の停止、決済機能の停止その他やむを得ない事情(実質的な投資対象国における非常事態(金融危機、デフォルト、重大な政策変更や資産凍結を含む規制の導入、自然災害、クーデターや重大な政治体制の変更、戦争等)による市場の閉鎖もしくは流動性の極端な減少等)があるときは、受益権の取得申込の受付け(スイッチングの申込みを含みます。)を中止することおよびすでに受付けた取得申込の受付け(スイッチングの申込みを含みます。)を取り消す場合があります。

(10) 申込手続等に関する照会先

ファンドの申込(販売)手続等についてご不明な点がある場合には、下記の照会先までお問い合わせ下さい。

野村アセットマネジメント株式会社

サポートダイヤル 0120-753104(フリーダイヤル)

<受付時間> 営業日の午前9時～午後5時

インターネットホームページ <https://www.nomura-am.co.jp/>

購入およびスイッチングのお申込みの方法ならびに単位等について、販売会社によっては上記と異なる場合があります。詳しくは販売会社にお問い合わせください。

2【換金(解約)手続等】

(1) 解約の請求

受益者が一部解約の実行の請求をするときは、販売会社に対し、振替受益権をもって行なうものとします。

(2) 解約請求の締切時間

一部解約の実行の請求の受け付けについては、原則、午後3時30分までに解約請求の申込みが行われ、かつ、その解約請求の申込みの受け付けにかかる販売会社所定の事務手続が完了したものを当日の申込み分とします。

(販売会社によっては上記と異なる場合があります。詳しくは販売会社にお問い合わせください。)

(3) 申込不可日

販売会社の営業日であっても、申込不可日には原則として受益権の一部解約の実行の請求ができません。(申込不可日については、「サポートダイヤル」でもご確認いただけます。)

(4) 換金単位

1口単位または1円単位で一部解約の実行を請求することができます。

(5) 換金価額

換金申込日の翌営業日の基準価額となります。

(6) 換金制限

信託財産の資金管理を円滑に行なうため、大口換金には制限を設ける場合があります。

(7)換金代金の支払い

原則として一部解約の実行の請求日から起算して6営業日目から販売会社において支払います。

ただし、金融商品取引所等における取引の停止（個別銘柄の売買停止等を含みます。）、外国為替取引の停止、決済機能の停止その他やむを得ない事情（実質的な投資対象国における非常事態（金融危機、デフォルト、重大な政策変更や資産凍結を含む規制の導入、自然災害、クーデターや重大な政治体制の変更、戦争等）による市場の閉鎖もしくは流動性の極端な減少等）により、投資対象資産の売却や売却代金の入金が遅延したとき等は、一部解約金の支払いを延期する場合があります。

(8)解約請求の受け付けの中止および取り消し

金融商品取引所等における取引の停止（個別銘柄の売買停止等を含みます。）、外国為替取引の停止、決済機能の停止その他やむを得ない事情（実質的な投資対象国における非常事態（金融危機、デフォルト、重大な政策変更や資産凍結を含む規制の導入、自然災害、クーデターや重大な政治体制の変更、戦争等）による市場の閉鎖もしくは流動性の極端な減少等）があるときは、一部解約の実行の請求の受け付けを中止することおよびすでに受け付けた一部解約の実行の請求の受け付けを取り消す場合があります。

また、一部解約の実行の請求の受け付けが中止された場合には、受益者は当該受け付け中止以前に行なった当日の一部解約の実行の請求を撤回できます。ただし、受益者がその一部解約の実行の請求を撤回しない場合には、当該受益権の一部解約の価額は、当該受け付け中止を解除した後の最初の基準価額の計算日に一部解約の実行の請求を受け付けたものとして信託約款の規定に準じて計算された価額とします。

(9)換金手続等に関する照会先

ファンドの換金（解約）手続等についてご不明な点がある場合には、下記の照会先までお問い合わせ下さい。

野村アセットマネジメント株式会社

サポートダイヤル 0120-753104(フリーダイヤル)

<受付時間> 営業日の午前9時～午後5時

インターネットホームページ <https://www.nomura-am.co.jp/>

換金のお申込みの方法ならびに単位等について、販売会社によっては上記と異なる場合があります。詳しくは販売会社にお問い合わせください。

3【資産管理等の概要】

(1)【資産の評価】

<基準価額の計算方法>

基準価額とは、計算日において、信託財産に属する資産（受入担保金代用有価証券および借入有価証券を除きます。）を法令および一般社団法人資産運用業協会規則にしたがって時価または一部償却原価法により評価して得た信託財産の資産総額から負債総額を控除した金額（「純資産総額」といいます。）を、計算日における受益権口数で除して得た額をいいます。なお、ファンドにおいては1万口当たりの価額で表示されます。

ファンドの主な投資対象の評価方法は以下の通りです。

対象	評価方法
外国投資信託	原則、基準価額計算日の前日(前日が当該外国投資信託の営業日でない場合はとりうる直近)の純資産価格で評価します。
公社債等	原則として、基準価額計算日 ¹ における以下のいずれかの価額で評価します。 ² 日本証券業協会が発表する売買参考統計値(平均値) 金融商品取引業者、銀行等の提示する価額(売気配相場を除く) 価格情報会社の提供する価額

1 外国で取引されているものについては、原則として、基準価額計算日の前日とします。

2 残存期間1年以内の公社債等については、一部償却原価法(アキュムレーションまたはアモチゼーション)による評価を適用することができます。

ファンドの基準価額については下記の照会先までお問い合わせ下さい。

野村アセットマネジメント株式会社

サポートダイヤル 0120-753104(フリーダイヤル)

< 受付時間 > 営業日の午前9時～午後5時

インターネットホームページ <https://www.nomura-am.co.jp/>

(2) 【保管】

ファンドの受益権の帰属は、振替機関等の振替口座簿に記載または記録されることにより定まり、受益証券を発行しませんので、受益証券の保管に関する該当事項はありません。

(3) 【信託期間】

2031年4月16日までとします(2018年1月12日設定)。

なお、委託者は、信託期間満了前に、信託期間の延長が受益者に有利であると認めたときは、受託者と協議のうえ、信託期間を延長することができます。

(4) 【計算期間】

<Eコース>

原則として、毎年4月17日から10月16日までおよび10月17日から翌年4月16日までとします。

<Fコース>

原則として、毎月17日から翌月16日までとします。

なお、各計算期間終了日に該当する日(以下「該当日」といいます。)が休業日のとき、各計算期間終了日は該当日の翌営業日とし、その翌日より次の計算期間が開始されるものとします。ただし、最終計算期間の終了日は、信託期間の終了日とします。

(5) 【その他】

(a) ファンドの繰上償還条項

- () 委託者は、信託終了前に、信託契約の一部を解約することにより「Eコース」、「Fコース」につき受益権の口数が30億口を下回った場合、「Eコース」、「Fコース」、「野村PIMCO・世界インカム戦略ファンド Aコース」、「野村PIMCO・世界インカム戦略ファンド Bコース」、「野村PIMCO・世界インカム戦略ファンド Cコース」、「野村PIMCO・世界インカム戦略ファンド Dコース」の受益権の口数を合計した口数が50億口を下回った場合、この信託契約を解約することが受益者のため有利であると認めるとき、またはやむを得ない事情が発生したときは、受託者と合意のうえ、この信託契約を解約し、信託を終了させることができます。この場合において、委託者は、あらかじめ、解約しようとする旨を監督官庁に届け出ます。
- () 委託者は、主要投資対象とする外国投資信託受益証券が存続しないこととなる場合には、受託者と合意のうえ、この信託契約を解約し、信託を終了させます。この場合において、委託者は、あらかじめ、解約しようとする旨を監督官庁に届け出ます。
- (b) 信託期間の終了
- () 委託者は、上記「(a)ファンドの繰上償還条項()」に従い信託期間を終了させるには、書面による決議(以下「書面決議」といいます。)を行ないます。この場合において、あらかじめ、書面決議の日ならびに信託契約の解約の理由などの事項を定め、当該決議の日の2週間前までに、この信託契約に係る知っている受益者に対し、書面をもってこれらの事項を記載した書面決議の通知を發します。
- () 上記()の書面決議において、受益者(委託者およびこの信託の信託財産にこの信託の受益権が属するときの当該受益権に係る受益者としての受託者を除きます。)は受益権の口数に応じて、議決権を有し、これを行使することができます。なお、知っている受益者が議決権を行使しないときは、当該知っている受益者は書面決議について賛成するものとみなします。
- () 上記()の書面決議は議決権を行使することができる受益者の議決権の3分の2以上に当たる多数をもって行ないます。
- () 上記()から()までの規定は、委託者が信託契約の解約について提案をした場合において、当該提案につき、この信託契約に係るすべての受益者が書面又は電磁的記録により同意の意思表示をしたときには適用しません。また、信託財産の状態に照らし、真にやむを得ない事情が生じている場合であって、上記()から()までに規定するこの信託契約の解約の手続を行なうことが困難な場合には適用しません。
- () 委託者は、監督官庁よりこの信託契約の解約の命令を受けたときは、その命令にしたがい、信託契約を解約し信託を終了させます。
- () 委託者が監督官庁より登録の取消を受けたとき、解散したときまたは業務を廃止したときは、委託者は、この信託契約を解約し、信託を終了させます。ただし、監督官庁がこの信託契約に関する委託者の業務を他の投資信託委託会社に引き継ぐことを命じたときは、この信託は、下記「(d)信託約款の変更等」の書面決議が否決となる場合を除き、当該投資信託委託会社と受託者との間において存続します。
- (c) 運用報告書
- 各ファンドにつき、毎年4月、10月に終了する計算期間の末日および償還時に交付運用報告書を作成し、知っている受益者に対して交付します。
- (d) 信託約款の変更等
- () 委託者は、受益者の利益のため必要と認めるときまたはやむを得ない事情が発生したときは、受託者と合意のうえ、この信託約款を変更することまたはこの信託と他の信託との併合(投資信託及び投資法人に関する法律第16条第2号に規定する「委託者指図型投資信託の併合」をいいます。)

を行なうことができるものとし、あらかじめ、変更または併合しようとする旨およびその内容を監督官庁に届け出ます。なお、この信託約款は本条に定める以外の方法によって変更することができないものとし、

- () 委託者は、上記()の事項(上記()の変更事項にあってはその変更の内容が重大なものに該当する場合に限り、併合事項にあってはその併合が受益者の利益に及ぼす影響が軽微なものに該当する場合を除き、以下、合わせて「重大な約款の変更等」といいます。)について、書面決議を行ないます。この場合において、あらかじめ、書面決議の日ならびに重大な約款の変更等の内容およびその理由などの事項を定め、当該決議の日の2週間前までに、この信託約款に係る知れている受益者に対し、書面をもってこれらの事項を記載した書面決議の通知を発送します。
- () 上記()の書面決議において、受益者(委託者およびこの信託の信託財産にこの信託の受益権が属するときの当該受益権に係る受益者としての受託者を除きます。)は受益権の口数に応じて、議決権を有し、これを行使することができます。なお、知れている受益者が議決権を行使しないときは、当該知れている受益者は書面決議について賛成するものとみなします。
- () 上記()の書面決議は議決権を行使することができる受益者の議決権の3分の2以上に当たる多数をもって行ないます。
- () 書面決議の効力は、この信託のすべての受益者に対してその効力を生じます。
- () 上記()から()までの規定は、委託者が重大な約款の変更等について提案をした場合において、当該提案につき、この信託約款に係るすべての受益者が書面又は電磁的記録により同意の意思表示をしたときには適用しません。
- () 上記()から()の規定にかかわらず、この投資信託において併合の書面決議が可決された場合にあっても、当該併合にかかる一又は複数の他の投資信託において当該併合の書面決議が否決された場合は、当該他の投資信託との併合を行なうことはできません。

(e) 公告

委託者が受益者に対してする公告は、電子公告の方法により行ない、次のアドレスに掲載します。

<https://www.nomura-am.co.jp/>

なお、電子公告による公告をすることができない事故その他やむを得ない事由が生じた場合の公告は、日本経済新聞に掲載します。

(f) 受託者の辞任および解任に伴う取扱い

- () 受託者は、委託者の承諾を受けてその任務を辞任することができます。受託者がその任務に違反して信託財産に著しい損害を与えたことその他重要な事由があるときは、委託者または受益者は、裁判所に受託者の解任を申立てることができます。受託者が辞任した場合、または裁判所が受託者を解任した場合、委託者は、上記「(d)信託約款の変更等」にしたがい、新受託者を選任します。なお、受益者は、上記によって行なう場合を除き、受託者を解任することはできないものとし、
- () 委託者が新受託者を選任できないときは、委託者はこの信託契約を解約し、信託を終了させます。

(g) 反対受益者の受益権買取請求の不適用

この信託は、受益者が一部解約の実行の請求を行なったときは、委託者が信託契約の一部の解約をすることにより当該請求に応じ、当該受益権の公正な価格が当該受益者に一部解約金として支払われることとなる委託者指図型投資信託に該当するため、信託契約の解約または重大な約款の変更等を行なう場合において、投資信託及び投資法人に関する法律第18条第1項に定める反対受益者による受益権の買取請求の規定の適用を受けません。

(h) 他の受益者の氏名等の開示の請求の制限

受益者は、委託者または受託者に対し、次に掲げる事項の開示の請求を行なうことはできません。

- 1.他の受益者の氏名または名称および住所
- 2.他の受益者が有する受益権の内容

(i) 関係法人との契約の更新に関する手続

委託者と販売会社との間で締結する「募集・販売等に関する契約」は、契約終了の3ヵ月前までに当事者の一方から別段の意思表示のないときは、原則1年毎に自動的に更新されるものとします。

なお、運用の外部委託を行なう場合は、委託者と運用の委託先との間で締結する「運用指図に関する権限の委託契約」は、契約終了の3ヵ月前までに当事者の一方から更新しない旨を書面によって通知がない限り、1年毎に自動的に更新されるものとします。但し、当該契約はファンドの償還日に終了するものとします。

(j) 有価証券報告書

委託者は、有価証券報告書を毎年4月、10月の決算日を基準に作成し3ヵ月以内に関東財務局長に提出します。

4【受益者の権利等】

受益者の有する主な権利は次の通りです。

収益分配金に対する請求権

収益分配金の支払い開始日

収益分配金は、決算日において振替機関等の振替口座簿に記載または記録されている受益者（当該収益分配金にかかる決算日以前において一部解約が行なわれた受益権にかかる受益者を除きます。また、当該収益分配金にかかる決算日以前に設定された受益権で取得申込代金支払前のため販売会社の名義で記載または記録されている受益権については原則として取得申込者としてします。）に、原則として決算日から起算して5営業日までに支払いを開始します。販売会社でお受取りください。

累積投資契約を結んでいる場合には、税金を差引いた後、自動的に無手数料で再投資されます。この場合の受益権の価額は、各計算期間終了日(決算日)の基準価額とします。

なお、再投資により増加した受益権は、振替口座簿に記載または記録されます。

収益分配金請求権の失効

受益者は、収益分配金を支払開始日から5年間支払請求しないと権利を失います。

償還金に対する請求権

償還金の支払い開始日

償還金は、償還日において振替機関等の振替口座簿に記載または記録されている受益者（償還日以前において一部解約が行なわれた受益権にかかる受益者を除きます。また、当該償還日以前に設定された受益権で取得申込代金支払前のため販売会社の名義で記載または記録されている受益権については原則として取得申込者としてします。）に、原則として償還日(償還日が休業日の場合は翌営業日)から起算して5営業日までに支払いを開始します。

償還金請求権の失効

受益者は、償還金を支払開始日から10年間支払請求しないと権利を失います。

換金(解約)請求権

受益者は、一部解約の実行を請求することができます。詳しくは、前述の「2 換金(解約)手続等」をご参照下さい。

第3【ファンドの経理状況】

野村PIMCO・世界インカム戦略ファンド 為替ナビ Eコース

(1)当ファンドの財務諸表は、「財務諸表等の用語、様式及び作成方法に関する規則」(昭和38年大蔵省令第59号)(以下「財務諸表等規則」という。)ならびに同規則第2条の2の規定により、「投資信託財産の計算に関する規則」(平成12年総理府令第133号)(以下「投資信託財産計算規則」という。)に基づいて作成しております。なお、財務諸表に記載している金額は、円単位で表示しております。

(2)当ファンドは、金融商品取引法第193条の2第1項の規定に基づき、第17期計算期間(2025年10月17日から2026年4月16日まで)の財務諸表について、EY新日本有限責任監査法人による監査を受けております。

野村PIMCO・世界インカム戦略ファンド 為替ナビ Fコース

(1)当ファンドの財務諸表は、「財務諸表等の用語、様式及び作成方法に関する規則」(昭和38年大蔵省令第59号)(以下「財務諸表等規則」という。)ならびに同規則第2条の2の規定により、「投資信託財産の計算に関する規則」(平成12年総理府令第133号)(以下「投資信託財産計算規則」という。)に基づいて作成しております。なお、財務諸表に記載している金額は、円単位で表示しております。

(2)当ファンドの計算期間は6ヶ月未満であるため、財務諸表は原則として6ヶ月毎に作成しております。

(3)当ファンドは、金融商品取引法第193条の2第1項の規定に基づき、当期(2025年10月17日から2026年4月16日まで)の財務諸表について、EY新日本有限責任監査法人による監査を受けております。

1【財務諸表】

【野村PIMCO・世界インカム戦略ファンド 為替ナビ Eコース】

(1) 【貸借対照表】

(単位：円)

	第16期 (2025年10月16日現在)	第17期 (2026年 4月16日現在)
資産の部		
流動資産		
コール・ローン	53,140,556	90,440,943
投資信託受益証券	3,208,037,724	2,814,454,170
親投資信託受益証券	2,010,415	2,016,995
未収入金	7,116,975	26,105,481
未収利息	710	1,831
流動資産合計	3,270,306,380	2,933,019,420
資産合計	3,270,306,380	2,933,019,420
負債の部		
流動負債		
未払収益分配金	3,174,007	2,835,221
未払解約金	11,988,944	8,295,243
未払受託者報酬	573,953	504,982
未払委託者報酬	31,567,627	27,774,052
その他未払費用	38,198	48,597
流動負債合計	47,342,729	39,458,095
負債合計	47,342,729	39,458,095
純資産の部		
元本等		
元本	3,174,007,976	2,835,221,587
剰余金		
期末剰余金又は期末欠損金()	48,955,675	58,339,738
(分配準備積立金)	539,067,970	486,153,992
元本等合計	3,222,963,651	2,893,561,325
純資産合計	3,222,963,651	2,893,561,325
負債純資産合計	3,270,306,380	2,933,019,420

（２）【損益及び剰余金計算書】

（単位：円）

	第16期		第17期	
	自	2025年 4月17日	自	2025年10月17日
	至	2025年10月16日	至	2026年 4月16日
営業収益				
受取配当金		32,750,430		24,822,300
受取利息		106,518		135,370
有価証券売買等損益		152,665,132		22,810,399
営業収益合計		185,522,080		47,768,069
営業費用				
受託者報酬		573,953		504,982
委託者報酬		31,567,627		27,774,052
その他費用		38,198		48,597
営業費用合計		32,179,778		28,327,631
営業利益又は営業損失（ ）		153,342,302		19,440,438
経常利益又は経常損失（ ）		153,342,302		19,440,438
当期純利益又は当期純損失（ ）		153,342,302		19,440,438
一部解約に伴う当期純利益金額の分配額又は一部解約に伴う当期純損失金額の分配額（ ）		13,870,051		2,152,784
期首剰余金又は期首欠損金（ ）		101,691,490		48,955,675
剰余金増加額又は欠損金減少額		15,643,349		355,746
当期一部解約に伴う剰余金増加額又は欠損金減少額		15,643,349		-
当期追加信託に伴う剰余金増加額又は欠損金減少額		-		355,746
剰余金減少額又は欠損金増加額		1,294,428		5,424,116
当期一部解約に伴う剰余金減少額又は欠損金増加額		-		5,424,116
当期追加信託に伴う剰余金減少額又は欠損金増加額		1,294,428		-
分配金		3,174,007		2,835,221
期末剰余金又は期末欠損金（ ）		48,955,675		58,339,738

(3)【注記表】

(重要な会計方針に係る事項に関する注記)

1.運用資産の評価基準及び評価方法	投資信託受益証券 原則として時価で評価しております。 時価評価にあたっては、市場価格のある有価証券についてはその最終相場(計算日に最終相場のない場合には、直近の日の最終相場)で評価しております。 市場価格のない有価証券については基準価額で評価しております。 親投資信託受益証券 基準価額で評価しております。
2.費用・収益の計上基準	受取配当金 原則として配当落ち日において、確定配当金額又は予想配当金額を計上しております。 投資信託受益証券については、原則として収益分配金落ち日において、当該収益分配金額を計上しております。 有価証券売買等損益 約定日基準で計上しております。
3.金融商品の時価等に関する事項の補足説明	金融商品の時価の算定においては一定の前提条件等を採用しているため、異なる前提条件等によった場合、当該価額が異なることもあります。
4.その他	当ファンドの計算期間は、信託約款の規定により、2025年10月17日から2026年4月16日までとなっております。

(重要な会計上の見積りに関する注記)

該当事項はありません。

(貸借対照表に関する注記)

第16期 2025年10月16日現在	第17期 2026年4月16日現在
1. 計算期間の末日における受益権の総数 3,174,007,976口	1. 計算期間の末日における受益権の総数 2,835,221,587口
2. 計算期間の末日における1単位当たりの純資産の額 1口当たり純資産額 1.0154円 (10,000口当たり純資産額) (10,154円)	2. 計算期間の末日における1単位当たりの純資産の額 1口当たり純資産額 1.0206円 (10,000口当たり純資産額) (10,206円)

(損益及び剰余金計算書に関する注記)

第16期 自 2025年 4月17日 至 2025年10月16日	第17期 自 2025年10月17日 至 2026年 4月16日																																																												
1.運用の外部委託費用 信託財産の運用の指図に係わる権限の全部又は一部を委託する為に要する費用 支払金額 10,356,077円	1.運用の外部委託費用 信託財産の運用の指図に係わる権限の全部又は一部を委託する為に要する費用 支払金額 9,093,712円																																																												
2.分配金の計算過程	2.分配金の計算過程																																																												
<table border="1"> <thead> <tr> <th>項目</th> <th></th> <th></th> </tr> </thead> <tbody> <tr> <td>費用控除後の配当等収益額</td> <td>A</td> <td>25,682,920円</td> </tr> <tr> <td>費用控除後・繰越欠損金補填後の有価証券売買等損益額</td> <td>B</td> <td>0円</td> </tr> <tr> <td>収益調整金額</td> <td>C</td> <td>465,416,261円</td> </tr> <tr> <td>分配準備積立金額</td> <td>D</td> <td>516,559,057円</td> </tr> <tr> <td>当ファンドの分配対象収益額</td> <td>E=A+B+C+D</td> <td>1,007,658,238円</td> </tr> <tr> <td>当ファンドの期末残存口数</td> <td>F</td> <td>3,174,007,976口</td> </tr> <tr> <td>10,000口当たり収益分配対象額</td> <td>G=E/F × 10,000</td> <td>3,174円</td> </tr> <tr> <td>10,000口当たり分配金額</td> <td>H</td> <td>10円</td> </tr> <tr> <td>収益分配金金額</td> <td>I=F × H/10,000</td> <td>3,174,007円</td> </tr> </tbody> </table>	項目			費用控除後の配当等収益額	A	25,682,920円	費用控除後・繰越欠損金補填後の有価証券売買等損益額	B	0円	収益調整金額	C	465,416,261円	分配準備積立金額	D	516,559,057円	当ファンドの分配対象収益額	E=A+B+C+D	1,007,658,238円	当ファンドの期末残存口数	F	3,174,007,976口	10,000口当たり収益分配対象額	G=E/F × 10,000	3,174円	10,000口当たり分配金額	H	10円	収益分配金金額	I=F × H/10,000	3,174,007円	<table border="1"> <thead> <tr> <th>項目</th> <th></th> <th></th> </tr> </thead> <tbody> <tr> <td>費用控除後の配当等収益額</td> <td>A</td> <td>9,456,400円</td> </tr> <tr> <td>費用控除後・繰越欠損金補填後の有価証券売買等損益額</td> <td>B</td> <td>0円</td> </tr> <tr> <td>収益調整金額</td> <td>C</td> <td>417,735,047円</td> </tr> <tr> <td>分配準備積立金額</td> <td>D</td> <td>479,532,813円</td> </tr> <tr> <td>当ファンドの分配対象収益額</td> <td>E=A+B+C+D</td> <td>906,724,260円</td> </tr> <tr> <td>当ファンドの期末残存口数</td> <td>F</td> <td>2,835,221,587口</td> </tr> <tr> <td>10,000口当たり収益分配対象額</td> <td>G=E/F × 10,000</td> <td>3,198円</td> </tr> <tr> <td>10,000口当たり分配金額</td> <td>H</td> <td>10円</td> </tr> <tr> <td>収益分配金金額</td> <td>I=F × H/10,000</td> <td>2,835,221円</td> </tr> </tbody> </table>	項目			費用控除後の配当等収益額	A	9,456,400円	費用控除後・繰越欠損金補填後の有価証券売買等損益額	B	0円	収益調整金額	C	417,735,047円	分配準備積立金額	D	479,532,813円	当ファンドの分配対象収益額	E=A+B+C+D	906,724,260円	当ファンドの期末残存口数	F	2,835,221,587口	10,000口当たり収益分配対象額	G=E/F × 10,000	3,198円	10,000口当たり分配金額	H	10円	収益分配金金額	I=F × H/10,000	2,835,221円
項目																																																													
費用控除後の配当等収益額	A	25,682,920円																																																											
費用控除後・繰越欠損金補填後の有価証券売買等損益額	B	0円																																																											
収益調整金額	C	465,416,261円																																																											
分配準備積立金額	D	516,559,057円																																																											
当ファンドの分配対象収益額	E=A+B+C+D	1,007,658,238円																																																											
当ファンドの期末残存口数	F	3,174,007,976口																																																											
10,000口当たり収益分配対象額	G=E/F × 10,000	3,174円																																																											
10,000口当たり分配金額	H	10円																																																											
収益分配金金額	I=F × H/10,000	3,174,007円																																																											
項目																																																													
費用控除後の配当等収益額	A	9,456,400円																																																											
費用控除後・繰越欠損金補填後の有価証券売買等損益額	B	0円																																																											
収益調整金額	C	417,735,047円																																																											
分配準備積立金額	D	479,532,813円																																																											
当ファンドの分配対象収益額	E=A+B+C+D	906,724,260円																																																											
当ファンドの期末残存口数	F	2,835,221,587口																																																											
10,000口当たり収益分配対象額	G=E/F × 10,000	3,198円																																																											
10,000口当たり分配金額	H	10円																																																											
収益分配金金額	I=F × H/10,000	2,835,221円																																																											

(金融商品に関する注記)

(1)金融商品の状況に関する事項

第16期 自 2025年 4月17日 至 2025年10月16日	第17期 自 2025年10月17日 至 2026年 4月16日
1.金融商品に対する取組方針 当ファンドは、投資信託及び投資法人に関する法律第2条第4項に定める証券投資信託であり、信託約款に規定する運用の基本方針に従い、有価証券等の金融商品に対して投資として運用することを目的としております。	1.金融商品に対する取組方針 同左
2.金融商品の内容及びその金融商品に係るリスク 当ファンドが保有する金融商品の種類は、有価証券、コール・ローン等の金銭債権及び金銭債務であります。 当ファンドが保有する有価証券の詳細は、(その他の注記)の2 有価証券関係に記載しております。 これらは、金利変動リスク、バンクローンの価格変動リスク、為替変動リスクなどの市場リスク、信用リスク及び流動性リスクにさらされております。	2.金融商品の内容及びその金融商品に係るリスク 同左
3.金融商品に係るリスク管理体制	3.金融商品に係るリスク管理体制

委託会社においては、独立した投資リスク管理に関する委員会を設け、パフォーマンスの審査及び運用リスクの管理を行なっております。 市場リスクの管理 市場リスクに関しては、資産配分等の状況を常時、分析・把握し、投資方針に沿っているか等の管理を行なっております。 信用リスクの管理 信用リスクに関しては、発行体や取引先の財務状況等に関する情報収集・分析を常時、継続し、格付等の信用度に応じた組入制限等の管理を行なっております。 流動性リスクの管理 流動性リスクに関しては、必要に応じて市場流動性の状況を把握し、取引量や組入比率等の管理を行なっております。	同左
---	----

(2)金融商品の時価等に関する事項

第16期 2025年10月16日現在	第17期 2026年 4月16日現在
1. 貸借対照表計上額、時価及び差額 貸借対照表上の金融商品は原則としてすべて時価で評価しているため、貸借対照表計上額と時価との差額はありません。 2. 時価の算定方法 投資信託受益証券 （重要な会計方針に係る事項に関する注記）に記載しております。 親投資信託受益証券 （重要な会計方針に係る事項に関する注記）に記載しております。 コール・ローン等の金銭債権及び金銭債務 これらの科目は短期間で決済されるため、帳簿価額は時価と近似していることから、当該帳簿価額を時価としております。	1. 貸借対照表計上額、時価及び差額 同左 2. 時価の算定方法 同左

(関連当事者との取引に関する注記)

第16期 自 2025年 4月17日 至 2025年10月16日	第17期 自 2025年10月17日 至 2026年 4月16日
市場価格その他当該取引に係る公正な価格を勘案して、一般の取引条件と異なる関連当事者との取引は行なわれていないため、該当事項はございません。	同左

(その他の注記)

1 元本の移動

第16期 自 2025年 4月17日 至 2025年10月16日	第17期 自 2025年10月17日 至 2026年 4月16日
期首元本額 3,689,304,708円	期首元本額 3,174,007,976円
期中追加設定元本額 52,781,372円	期中追加設定元本額 12,443,970円
期中一部解約元本額 568,078,104円	期中一部解約元本額 351,230,359円

2 有価証券関係
売買目的有価証券

種類	第16期 自 2025年 4月17日 至 2025年10月16日	第17期 自 2025年10月17日 至 2026年 4月16日
	損益に含まれた評価差額（円）	
投資信託受益証券	131,991,741	20,493,524
親投資信託受益証券	421	6,580
合計	131,992,162	20,500,104

3 デリバティブ取引関係
該当事項はありません。

(4)【附属明細表】

第1 有価証券明細表

(1)株式(2026年4月16日現在)

該当事項はありません。

(2)株式以外の有価証券(2026年4月16日現在)

(単位:円)

種類	通貨	銘柄	券面総額	評価額	備考
投資信託受益証券	日本円	PIMCOバミューダ・インカム・ファン ドA - クラスN (JPY)	383,702	2,814,454,170	

	小計	銘柄数：1 組入時価比率：97.3%	383,702	2,814,454,170 99.9%	
	合計			2,814,454,170	
親投資信託受益証券	日本円	野村マネーポートフォリオ マザーファンド	1,994,064	2,016,995	
	小計	銘柄数：1 組入時価比率：0.1%	1,994,064	2,016,995 0.1%	
	合計			2,016,995	
	合計			2,816,471,165	

(注1)投資信託受益証券、投資証券及び親投資信託受益証券における券面総額の数値は、証券数を表示しております。

(注2)比率は左より組入時価の純資産に対する比率、及び各小計欄の合計金額に対する比率であります。

第2 デリバティブ取引及び為替予約取引の契約額等及び時価の状況表

該当事項はありません。

【野村PIMCO・世界インカム戦略ファンド 為替ナビ Fコース】

(1) 【貸借対照表】

(単位：円)

	前期 (2025年10月16日現在)	当期 (2026年 4月16日現在)
資産の部		
流動資産		
コール・ローン	18,524,106	17,722,519
投資信託受益証券	1,038,532,716	948,144,105
親投資信託受益証券	2,010,415	2,016,995
未収入金	-	997,560
未収利息	247	358
流動資産合計	1,059,067,484	968,881,537
資産合計	1,059,067,484	968,881,537
負債の部		
流動負債		
未払収益分配金	1,135,324	1,039,953
未払解約金	925,559	-
未払受託者報酬	28,836	26,854
未払委託者報酬	1,585,922	1,477,088
その他未払費用	1,914	2,675
流動負債合計	3,677,555	2,546,570
負債合計	3,677,555	2,546,570
純資産の部		
元本等		
元本	1,135,324,343	1,039,953,081
剰余金		
期末剰余金又は期末欠損金（ ）	79,934,414	73,618,114
（分配準備積立金）	132,037,799	118,753,091
元本等合計	1,055,389,929	966,334,967
純資産合計	1,055,389,929	966,334,967
負債純資産合計	1,059,067,484	968,881,537

（２）【損益及び剰余金計算書】

（単位：円）

	前期		当期	
	自 至	2025年 4月17日 2025年10月16日	自 至	2025年10月17日 2026年 4月16日
営業収益				
受取配当金		9,935,870		8,114,470
受取利息		51,941		45,191
有価証券売買等損益		46,483,837		7,708,440
営業収益合計		56,471,648		15,868,101
営業費用				
受託者報酬		176,967		165,601
委託者報酬		9,732,995		9,107,938
その他費用		11,742		15,894
営業費用合計		9,921,704		9,289,433
営業利益又は営業損失（ ）		46,549,944		6,578,668
経常利益又は経常損失（ ）		46,549,944		6,578,668
当期純利益又は当期純損失（ ）		46,549,944		6,578,668
一部解約に伴う当期純利益金額の分配額又は一部解約に伴う当期純損失金額の分配額（ ）		65,381		176,496
期首剰余金又は期首欠損金（ ）		124,479,949		79,934,414
剰余金増加額又は欠損金減少額		7,574,954		6,919,153
当期一部解約に伴う剰余金増加額又は欠損金減少額		7,574,954		6,919,153
剰余金減少額又は欠損金増加額		2,503,422		593,079
当期追加信託に伴う剰余金減少額又は欠損金増加額		2,503,422		593,079
分配金		7,010,560		6,411,946
期末剰余金又は期末欠損金（ ）		79,934,414		73,618,114

(3)【注記表】

(重要な会計方針に係る事項に関する注記)

1. 運用資産の評価基準及び評価方法	投資信託受益証券 原則として時価で評価しております。 時価評価にあたっては、市場価格のある有価証券についてはその最終相場(計算日に最終相場のない場合には、直近の日の最終相場)で評価しております。 市場価格のない有価証券については基準価額で評価しております。
2. 費用・収益の計上基準	親投資信託受益証券 基準価額で評価しております。 受取配当金 原則として配当落ち日において、確定配当金額又は予想配当金額を計上しております。 投資信託受益証券については、原則として収益分配金落ち日において、当該収益分配金額を計上しております。
3. 金融商品の時価等に関する事項の補足説明	有価証券売買等損益 約定日基準で計上しております。 金融商品の時価の算定においては一定の前提条件等を採用しているため、異なる前提条件等によった場合、当該価額が異なることもあります。
4. その他	当該財務諸表の特定期間は、2025年10月17日から2026年4月16日までとなっております。

(重要な会計上の見積りに関する注記)

該当事項はありません。

(貸借対照表に関する注記)

前期 2025年10月16日現在	当期 2026年4月16日現在
1. 特定期間の末日における受益権の総数 1,135,324,343口	1. 特定期間の末日における受益権の総数 1,039,953,081口
2. 投資信託財産計算規則第55条の6第1項第10号に規定する額 元本の欠損 79,934,414円	2. 投資信託財産計算規則第55条の6第1項第10号に規定する額 元本の欠損 73,618,114円
3. 特定期間の末日における1単位当たりの純資産の額 1口当たり純資産額 0.9296円 (10,000口当たり純資産額) (9,296円)	3. 特定期間の末日における1単位当たりの純資産の額 1口当たり純資産額 0.9292円 (10,000口当たり純資産額) (9,292円)

(損益及び剰余金計算書に関する注記)

前期 自 2025年4月17日 至 2025年10月16日	当期 自 2025年10月17日 至 2026年4月16日																																																												
1. 運用の外部委託費用 信託財産の運用の指図に係わる権限の全部又は一部を委託する為に要する費用 支払金額 3,159,150円	1. 運用の外部委託費用 信託財産の運用の指図に係わる権限の全部又は一部を委託する為に要する費用 支払金額 2,964,338円																																																												
2. 分配金の計算過程 2025年4月17日から2025年5月16日まで	2. 分配金の計算過程 2025年10月17日から2025年11月17日まで																																																												
<table border="1"> <thead> <tr><th>項目</th><th></th><th></th></tr> </thead> <tbody> <tr><td>費用控除後の配当等収益額</td><td>A</td><td>1,540,305円</td></tr> <tr><td>費用控除後・繰越欠損金補填後の有価証券売買等損益額</td><td>B</td><td>0円</td></tr> <tr><td>収益調整金額</td><td>C</td><td>134,838,494円</td></tr> <tr><td>分配準備積立金額</td><td>D</td><td>139,651,619円</td></tr> <tr><td>当ファンドの分配対象収益額</td><td>E=A+B+C+D</td><td>276,030,418円</td></tr> <tr><td>当ファンドの期末残存口数</td><td>F</td><td>1,193,410,326口</td></tr> <tr><td>10,000口当たり収益分配対象額</td><td>G=E/F×10,000</td><td>2,312円</td></tr> <tr><td>10,000口当たり分配金額</td><td>H</td><td>10円</td></tr> <tr><td>収益分配金金額</td><td>I=F×H/10,000</td><td>1,193,410円</td></tr> </tbody> </table>	項目			費用控除後の配当等収益額	A	1,540,305円	費用控除後・繰越欠損金補填後の有価証券売買等損益額	B	0円	収益調整金額	C	134,838,494円	分配準備積立金額	D	139,651,619円	当ファンドの分配対象収益額	E=A+B+C+D	276,030,418円	当ファンドの期末残存口数	F	1,193,410,326口	10,000口当たり収益分配対象額	G=E/F×10,000	2,312円	10,000口当たり分配金額	H	10円	収益分配金金額	I=F×H/10,000	1,193,410円	<table border="1"> <thead> <tr><th>項目</th><th></th><th></th></tr> </thead> <tbody> <tr><td>費用控除後の配当等収益額</td><td>A</td><td>788,479円</td></tr> <tr><td>費用控除後・繰越欠損金補填後の有価証券売買等損益額</td><td>B</td><td>0円</td></tr> <tr><td>収益調整金額</td><td>C</td><td>127,742,022円</td></tr> <tr><td>分配準備積立金額</td><td>D</td><td>130,719,659円</td></tr> <tr><td>当ファンドの分配対象収益額</td><td>E=A+B+C+D</td><td>259,250,160円</td></tr> <tr><td>当ファンドの期末残存口数</td><td>F</td><td>1,124,314,149口</td></tr> <tr><td>10,000口当たり収益分配対象額</td><td>G=E/F×10,000</td><td>2,305円</td></tr> <tr><td>10,000口当たり分配金額</td><td>H</td><td>10円</td></tr> <tr><td>収益分配金金額</td><td>I=F×H/10,000</td><td>1,124,314円</td></tr> </tbody> </table>	項目			費用控除後の配当等収益額	A	788,479円	費用控除後・繰越欠損金補填後の有価証券売買等損益額	B	0円	収益調整金額	C	127,742,022円	分配準備積立金額	D	130,719,659円	当ファンドの分配対象収益額	E=A+B+C+D	259,250,160円	当ファンドの期末残存口数	F	1,124,314,149口	10,000口当たり収益分配対象額	G=E/F×10,000	2,305円	10,000口当たり分配金額	H	10円	収益分配金金額	I=F×H/10,000	1,124,314円
項目																																																													
費用控除後の配当等収益額	A	1,540,305円																																																											
費用控除後・繰越欠損金補填後の有価証券売買等損益額	B	0円																																																											
収益調整金額	C	134,838,494円																																																											
分配準備積立金額	D	139,651,619円																																																											
当ファンドの分配対象収益額	E=A+B+C+D	276,030,418円																																																											
当ファンドの期末残存口数	F	1,193,410,326口																																																											
10,000口当たり収益分配対象額	G=E/F×10,000	2,312円																																																											
10,000口当たり分配金額	H	10円																																																											
収益分配金金額	I=F×H/10,000	1,193,410円																																																											
項目																																																													
費用控除後の配当等収益額	A	788,479円																																																											
費用控除後・繰越欠損金補填後の有価証券売買等損益額	B	0円																																																											
収益調整金額	C	127,742,022円																																																											
分配準備積立金額	D	130,719,659円																																																											
当ファンドの分配対象収益額	E=A+B+C+D	259,250,160円																																																											
当ファンドの期末残存口数	F	1,124,314,149口																																																											
10,000口当たり収益分配対象額	G=E/F×10,000	2,305円																																																											
10,000口当たり分配金額	H	10円																																																											
収益分配金金額	I=F×H/10,000	1,124,314円																																																											
2025年5月17日から2025年6月16日まで	2025年11月18日から2025年12月16日まで																																																												
<table border="1"> <thead> <tr><th>項目</th><th></th><th></th></tr> </thead> <tbody> <tr><td>費用控除後の配当等収益額</td><td>A</td><td>1,630,303円</td></tr> <tr><td>費用控除後・繰越欠損金補填後の有価証券売買等損益額</td><td>B</td><td>0円</td></tr> <tr><td>収益調整金額</td><td>C</td><td>133,770,947円</td></tr> <tr><td>分配準備積立金額</td><td>D</td><td>138,801,268円</td></tr> <tr><td>当ファンドの分配対象収益額</td><td>E=A+B+C+D</td><td>274,202,518円</td></tr> <tr><td>当ファンドの期末残存口数</td><td>F</td><td>1,183,576,195口</td></tr> <tr><td>10,000口当たり収益分配対象額</td><td>G=E/F×10,000</td><td>2,316円</td></tr> <tr><td>10,000口当たり分配金額</td><td>H</td><td>10円</td></tr> <tr><td>収益分配金金額</td><td>I=F×H/10,000</td><td>1,183,576円</td></tr> </tbody> </table>	項目			費用控除後の配当等収益額	A	1,630,303円	費用控除後・繰越欠損金補填後の有価証券売買等損益額	B	0円	収益調整金額	C	133,770,947円	分配準備積立金額	D	138,801,268円	当ファンドの分配対象収益額	E=A+B+C+D	274,202,518円	当ファンドの期末残存口数	F	1,183,576,195口	10,000口当たり収益分配対象額	G=E/F×10,000	2,316円	10,000口当たり分配金額	H	10円	収益分配金金額	I=F×H/10,000	1,183,576円	<table border="1"> <thead> <tr><th>項目</th><th></th><th></th></tr> </thead> <tbody> <tr><td>費用控除後の配当等収益額</td><td>A</td><td>850,166円</td></tr> <tr><td>費用控除後・繰越欠損金補填後の有価証券売買等損益額</td><td>B</td><td>0円</td></tr> <tr><td>収益調整金額</td><td>C</td><td>122,801,838円</td></tr> <tr><td>分配準備積立金額</td><td>D</td><td>125,271,076円</td></tr> <tr><td>当ファンドの分配対象収益額</td><td>E=A+B+C+D</td><td>248,923,080円</td></tr> <tr><td>当ファンドの期末残存口数</td><td>F</td><td>1,080,526,658口</td></tr> <tr><td>10,000口当たり収益分配対象額</td><td>G=E/F×10,000</td><td>2,303円</td></tr> <tr><td>10,000口当たり分配金額</td><td>H</td><td>10円</td></tr> <tr><td>収益分配金金額</td><td>I=F×H/10,000</td><td>1,080,526円</td></tr> </tbody> </table>	項目			費用控除後の配当等収益額	A	850,166円	費用控除後・繰越欠損金補填後の有価証券売買等損益額	B	0円	収益調整金額	C	122,801,838円	分配準備積立金額	D	125,271,076円	当ファンドの分配対象収益額	E=A+B+C+D	248,923,080円	当ファンドの期末残存口数	F	1,080,526,658口	10,000口当たり収益分配対象額	G=E/F×10,000	2,303円	10,000口当たり分配金額	H	10円	収益分配金金額	I=F×H/10,000	1,080,526円
項目																																																													
費用控除後の配当等収益額	A	1,630,303円																																																											
費用控除後・繰越欠損金補填後の有価証券売買等損益額	B	0円																																																											
収益調整金額	C	133,770,947円																																																											
分配準備積立金額	D	138,801,268円																																																											
当ファンドの分配対象収益額	E=A+B+C+D	274,202,518円																																																											
当ファンドの期末残存口数	F	1,183,576,195口																																																											
10,000口当たり収益分配対象額	G=E/F×10,000	2,316円																																																											
10,000口当たり分配金額	H	10円																																																											
収益分配金金額	I=F×H/10,000	1,183,576円																																																											
項目																																																													
費用控除後の配当等収益額	A	850,166円																																																											
費用控除後・繰越欠損金補填後の有価証券売買等損益額	B	0円																																																											
収益調整金額	C	122,801,838円																																																											
分配準備積立金額	D	125,271,076円																																																											
当ファンドの分配対象収益額	E=A+B+C+D	248,923,080円																																																											
当ファンドの期末残存口数	F	1,080,526,658口																																																											
10,000口当たり収益分配対象額	G=E/F×10,000	2,303円																																																											
10,000口当たり分配金額	H	10円																																																											
収益分配金金額	I=F×H/10,000	1,080,526円																																																											
2025年6月17日から2025年7月16日まで	2025年12月17日から2026年1月16日まで																																																												
<table border="1"> <thead> <tr><th>項目</th><th></th><th></th></tr> </thead> <tbody> <tr><td>費用控除後の配当等収益額</td><td>A</td><td>963,723円</td></tr> </tbody> </table>	項目			費用控除後の配当等収益額	A	963,723円	<table border="1"> <thead> <tr><th>項目</th><th></th><th></th></tr> </thead> <tbody> <tr><td>費用控除後の配当等収益額</td><td>A</td><td>1,069,143円</td></tr> </tbody> </table>	項目			費用控除後の配当等収益額	A	1,069,143円																																																
項目																																																													
費用控除後の配当等収益額	A	963,723円																																																											
項目																																																													
費用控除後の配当等収益額	A	1,069,143円																																																											

費用控除後・繰越欠損金補填後の有価証券売買等損益額	B	0円
収益調整金額	C	132,780,744円
分配準備積立金額	D	138,130,164円
当ファンドの分配対象収益額	E=A+B+C+D	271,874,631円
当ファンドの期末残存口数	F	1,174,437,578口
10,000口当たり収益分配対象額	G=E/F×10,000	2,314円
10,000口当たり分配金額	H	10円
収益分配金金額	I=F×H/10,000	1,174,437円

2025年 7月17日から2025年 8月18日まで

項目		
費用控除後の配当等収益額	A	1,316,027円
費用控除後・繰越欠損金補填後の有価証券売買等損益額	B	0円
収益調整金額	C	131,446,315円
分配準備積立金額	D	136,449,142円
当ファンドの分配対象収益額	E=A+B+C+D	269,211,484円
当ファンドの期末残存口数	F	1,162,268,777口
10,000口当たり収益分配対象額	G=E/F×10,000	2,316円
10,000口当たり分配金額	H	10円
収益分配金金額	I=F×H/10,000	1,162,268円

2025年 8月19日から2025年 9月16日まで

項目		
費用控除後の配当等収益額	A	1,346,991円
費用控除後・繰越欠損金補填後の有価証券売買等損益額	B	0円
収益調整金額	C	131,406,012円
分配準備積立金額	D	136,476,429円
当ファンドの分配対象収益額	E=A+B+C+D	269,229,432円
当ファンドの期末残存口数	F	1,161,545,626口
10,000口当たり収益分配対象額	G=E/F×10,000	2,317円
10,000口当たり分配金額	H	10円
収益分配金金額	I=F×H/10,000	1,161,545円

2025年 9月17日から2025年10月16日まで

項目		
費用控除後の配当等収益額	A	111,607円
費用控除後・繰越欠損金補填後の有価証券売買等損益額	B	0円
収益調整金額	C	128,954,951円
分配準備積立金額	D	133,061,516円
当ファンドの分配対象収益額	E=A+B+C+D	262,128,074円
当ファンドの期末残存口数	F	1,135,324,343口
10,000口当たり収益分配対象額	G=E/F×10,000	2,308円
10,000口当たり分配金額	H	10円
収益分配金金額	I=F×H/10,000	1,135,324円

費用控除後・繰越欠損金補填後の有価証券売買等損益額	B	0円
収益調整金額	C	122,505,870円
分配準備積立金額	D	124,670,112円
当ファンドの分配対象収益額	E=A+B+C+D	248,245,125円
当ファンドの期末残存口数	F	1,077,620,660口
10,000口当たり収益分配対象額	G=E/F×10,000	2,303円
10,000口当たり分配金額	H	10円
収益分配金金額	I=F×H/10,000	1,077,620円

2026年 1月17日から2026年 2月16日まで

項目		
費用控除後の配当等収益額	A	1,122,728円
費用控除後・繰越欠損金補填後の有価証券売買等損益額	B	0円
収益調整金額	C	119,348,692円
分配準備積立金額	D	121,383,480円
当ファンドの分配対象収益額	E=A+B+C+D	241,854,900円
当ファンドの期末残存口数	F	1,049,563,258口
10,000口当たり収益分配対象額	G=E/F×10,000	2,304円
10,000口当たり分配金額	H	10円
収益分配金金額	I=F×H/10,000	1,049,563円

2026年 2月17日から2026年 3月16日まで

項目		
費用控除後の配当等収益額	A	0円
費用控除後・繰越欠損金補填後の有価証券売買等損益額	B	0円
収益調整金額	C	118,287,228円
分配準備積立金額	D	120,317,189円
当ファンドの分配対象収益額	E=A+B+C+D	238,604,417円
当ファンドの期末残存口数	F	1,039,970,127口
10,000口当たり収益分配対象額	G=E/F×10,000	2,294円
10,000口当たり分配金額	H	10円
収益分配金金額	I=F×H/10,000	1,039,970円

2026年 3月17日から2026年 4月16日まで

項目		
費用控除後の配当等収益額	A	1,158,687円
費用控除後・繰越欠損金補填後の有価証券売買等損益額	B	0円
収益調整金額	C	118,926,175円
分配準備積立金額	D	118,634,357円
当ファンドの分配対象収益額	E=A+B+C+D	238,719,219円
当ファンドの期末残存口数	F	1,039,953,081口
10,000口当たり収益分配対象額	G=E/F×10,000	2,295円
10,000口当たり分配金額	H	10円
収益分配金金額	I=F×H/10,000	1,039,953円

(金融商品に関する注記)

(1)金融商品の状況に関する事項

前期 自 2025年 4月17日 至 2025年10月16日	当期 自 2025年10月17日 至 2026年 4月16日
<p>1. 金融商品に対する取組方針 当ファンドは、投資信託及び投資法人に関する法律第2条第4項に定める証券投資信託であり、信託約款に規定する運用の基本方針に従い、有価証券等の金融商品に対して投資として運用することを目的としております。</p> <p>2. 金融商品の内容及びその金融商品に係るリスク 当ファンドが保有する金融商品の種類は、有価証券、コール・ローン等の金銭債権及び金銭債務であります。 当ファンドが保有する有価証券の詳細は、(その他の注記)の2 有価証券関係に記載しております。</p> <p>これらは、金利変動リスク、バンクローンの価格変動リスク、為替変動リスクなどの市場リスク、信用リスク及び流動性リスクにさらされております。</p> <p>3. 金融商品に係るリスク管理体制</p>	<p>1. 金融商品に対する取組方針 同左</p> <p>2. 金融商品の内容及びその金融商品に係るリスク 同左</p> <p>3. 金融商品に係るリスク管理体制</p>

委託会社においては、独立した投資リスク管理に関する委員会を設け、パフォーマンスの審査及び運用リスクの管理を行なっております。 市場リスクの管理 市場リスクに関しては、資産配分等の状況を常時、分析・把握し、投資方針に沿っているか等の管理を行なっております。 信用リスクの管理 信用リスクに関しては、発行体や取引先の財務状況等に関する情報収集・分析を常時、継続し、格付等の信用度に応じた組入制限等の管理を行なっております。 流動性リスクの管理 流動性リスクに関しては、必要に応じて市場流動性の状況を把握し、取引量や組入比率等の管理を行なっております。	同左
---	----

(2)金融商品の時価等に関する事項

前期 2025年10月16日現在	当期 2026年 4月16日現在
1. 貸借対照表計上額、時価及び差額 貸借対照表上の金融商品は原則としてすべて時価で評価しているため、貸借対照表計上額と時価との差額はありません。 2. 時価の算定方法 投資信託受益証券 （重要な会計方針に係る事項に関する注記）に記載しております。 親投資信託受益証券 （重要な会計方針に係る事項に関する注記）に記載しております。 コール・ローン等の金銭債権及び金銭債務 これらの科目は短期間で決済されるため、帳簿価額は時価と近似していることから、当該帳簿価額を時価としております。	1. 貸借対照表計上額、時価及び差額 同左 2. 時価の算定方法 同左

(関連当事者との取引に関する注記)

前期 自 2025年 4月17日 至 2025年10月16日	当期 自 2025年10月17日 至 2026年 4月16日
市場価格その他当該取引に係る公正な価格を勘案して、一般の取引条件と異なる関連当事者との取引は行なわれていないため、該当事項はございません。	同左

(その他の注記)

1 元本の移動

前期 自 2025年 4月17日 至 2025年10月16日	当期 自 2025年10月17日 至 2026年 4月16日
期首元本額 1,193,243,998円	期首元本額 1,135,324,343円
期中追加設定元本額 27,410,575円	期中追加設定元本額 7,099,191円
期中一部解約元本額 85,330,230円	期中一部解約元本額 102,470,453円

2 有価証券関係

売買目的有価証券

種類	前期 自 2025年 4月17日 至 2025年10月16日	当期 自 2025年10月17日 至 2026年 4月16日
	損益に含まれた評価差額（円）	
投資信託受益証券	305,242	11,786,201
親投資信託受益証券	401	1,396
合計	305,643	11,787,597

3 デリバティブ取引関係

該当事項はありません。

(4)【附属明細表】

第1 有価証券明細表

(1)株式(2026年4月16日現在)

該当事項はありません。

(2)株式以外の有価証券(2026年4月16日現在)

(単位:円)

種類	通貨	銘柄	券面総額	評価額	備考
投資信託受益証券	日本円	PIMCOバミューダ・インカム・ファン ドA - クラスN (JPY)	129,263	948,144,105	

	小計	銘柄数：1 組入時価比率：98.1%	129,263	948,144,105 99.8%
	合計			948,144,105
親投資信託受益証券	日本円	野村マネーポートフォリオ マザーファンド	1,994,064	2,016,995
	小計	銘柄数：1 組入時価比率：0.2%	1,994,064	2,016,995 0.2%
	合計			2,016,995
合計				950,161,100

(注1)投資信託受益証券、投資証券及び親投資信託受益証券における券面総額の数値は、証券数を表示しております。

(注2)比率は左より組入時価の純資産に対する比率、及び各小計欄の合計金額に対する比率であります。

第2 デリバティブ取引及び為替予約取引の契約額等及び時価の状況表

該当事項はありません。

(参考)

「野村PIMCO・世界インカム戦略ファンド 為替ナビ Eコース」および「野村PIMCO・世界インカム戦略ファンド 為替ナビ Fコース」は「野村マネーポートフォリオ マザーファンド」受益証券を主要投資対象としており、貸借対照表の資産の部に計上された親投資信託受益証券は、すべて同親投資信託の受益証券です。
なお、以下に記載した状況は監査の対象外となっております。

野村マネーポートフォリオ マザーファンド

貸借対照表

(単位：円)

(2026年 4月16日現在)

資産の部	
流動資産	
コール・ローン	19,314,185
現先取引勘定	40,000,000
未収利息	391
差入委託証拠金	1,431,000
流動資産合計	60,745,576
資産合計	60,745,576
負債の部	
流動負債	
流動負債合計	-
負債合計	-
純資産の部	
元本等	
元本	60,057,752
剰余金	
期末剰余金又は期末欠損金()	687,824
元本等合計	60,745,576
純資産合計	60,745,576
負債純資産合計	60,745,576

注記表

(重要な会計方針に係る事項に関する注記)

1.金融商品の時価等に関する事項の補足説明	金融商品の時価の算定においては一定の前提条件等を採用しているため、異なる前提条件等による場合、当該価額が異なることもあります。
2.その他	現先取引 現先取引の会計処理については、「金融商品に関する会計基準」の規定によっております。

(重要な会計上の見積りに関する注記)

該当事項はありません。

(貸借対照表に関する注記)

2026年 4月16日現在

1. 計算期間の末日における1単位当たりの純資産の額	
1口当たり純資産額	1.0115円
(10,000口当たり純資産額)	(10,115円)

(金融商品に関する注記)

(1)金融商品の状況に関する事項

	自 2025年10月17日 至 2026年 4月16日
1.金融商品に対する取組方針	
当ファンドは、投資信託及び投資法人に関する法律第2条第4項に定める証券投資信託であり、信託約款に規定する運用の基本方針に従い、有価証券等の金融商品に対して投資として運用することを目的としております。	
2.金融商品の内容及びその金融商品に係るリスク	
当ファンドが保有する金融商品の種類は、コール・ローン等の金銭債権及び金銭債務であります。	
これらは、金利変動リスクなどの市場リスク、信用リスク及び流動性リスクにさらされております。	
3.金融商品に係るリスク管理体制	
委託会社においては、独立した投資リスク管理に関する委員会を設け、パフォーマンスの考査及び運用リスクの管理を行なっております。	
市場リスクの管理	
市場リスクに関しては、資産配分等の状況を常時、分析・把握し、投資方針に沿っているか等の管理を行なっております。	
信用リスクの管理	
信用リスクに関しては、発行体や取引先の財務状況等に関する情報収集・分析を常時、継続し、格付等の信用度に応じた組入制限等の管理を行なっております。	
流動性リスクの管理	
流動性リスクに関しては、必要に応じて市場流動性の状況を把握し、取引量や組入比率等の管理を行なっております。	

(2)金融商品の時価等に関する事項

	2026年 4月16日現在
1.貸借対照表計上額、時価及び差額	
貸借対照表上の金融商品は原則としてすべて時価で評価しているため、貸借対照表計上額と時価との差額はありませ	
ん。	
2.時価の算定方法	
コール・ローン等の金銭債権及び金銭債務	
これらの科目は短期間で決済されるため、帳簿価額は時価と近似していることから、当該帳簿価額を時価としており	
ます。	

(その他の注記)

元本の移動及び期末元本額の内訳

	2026年 4月16日現在
期首	2025年10月17日
本報告書における開示対象ファンドの期首における当ファンドの元本額	59,462,655円
同期中における追加設定元本額	1,288,474円
同期中における一部解約元本額	693,377円
期末元本額	60,057,752円
期末元本額の内訳*	
NEXT FUNDS China AMC・中国株式・上証50連動型上場投信	9,938円
野村PIMCO・世界インカム戦略ファンド Aコース	1,985,121円
野村PIMCO・世界インカム戦略ファンド Bコース	1,985,121円
野村PIMCO・世界インカム戦略ファンド Cコース	1,985,121円
野村PIMCO・世界インカム戦略ファンド Dコース	1,985,121円
野村PIMCO・世界インカム戦略ファンド Aコース(野村SMA・EW向け)	1,994,062円
野村PIMCO・世界インカム戦略ファンド Bコース(野村SMA・EW向け)	1,994,062円
野村PIMCO・世界インカム戦略ファンド 為替ナビ Eコース	1,994,064円
野村PIMCO・世界インカム戦略ファンド 為替ナビ Fコース	1,994,064円
野村ブラックロック世界REITファンド Aコース(野村SMA・EW向け)	9,955円
野村ブラックロック世界REITファンド Bコース(野村SMA・EW向け)	9,955円
財形給付金ファンド	40,128,004円
野村DC・PIMCO・世界インカム戦略ファンド(為替ヘッジあり)	1,994,063円
野村DC・PIMCO・世界インカム戦略ファンド(為替ヘッジなし)	1,989,101円

*は当該親投資信託受益証券を投資対象とする証券投資信託ごとの元本額

附属明細表

第1 有価証券明細表

(1)株式(2026年4月16日現在)

該当事項はありません。

(2)株式以外の有価証券(2026年4月16日現在)

該当事項はありません。

第2 デリバティブ取引及び為替予約取引の契約額等及び時価の状況表

該当事項はありません。

2【ファンドの現況】

【純資産額計算書】

野村PIMCO・世界インカム戦略ファンド 為替ナビ Eコース

2026年5月29日現在

資産総額	2,825,190,087円
負債総額	50,561,054円
純資産総額（ - ）	2,774,629,033円
発行済口数	2,738,134,499口
1口当たり純資産額（ / ）	1.0133円

野村PIMCO・世界インカム戦略ファンド 為替ナビ Fコース

2026年5月29日現在

資産総額	938,611,097円
負債総額	15,034,553円
純資産総額（ - ）	923,576,544円
発行済口数	1,002,131,617口
1口当たり純資産額（ / ）	0.9216円

（参考）野村マネーポートフォリオ マザーファンド

2026年5月29日現在

資産総額	48,288,371円
負債総額	円
純資産総額（ - ）	48,288,371円
発行済口数	47,699,867口
1口当たり純資産額（ / ）	1.0123円

第4【内国投資信託受益証券事務の概要】

(1) 受益証券の名義書換えの事務等

該当事項はありません。

ファンドの受益権の帰属は、振替機関等の振替口座簿に記載または記録されることにより定まり、この信託の受益権を取り扱う振替機関が社振法の規定により主務大臣の指定を取り消された場合または当該指定が効力を失った場合であって、当該振替機関の振替業を承継する者が存在しない場合その他やむを得ない事情がある場合を除き、当該振替受益権を表示する受益証券を発行しません。

なお、受益者は、委託者がやむを得ない事情等により受益証券を発行する場合を除き、無記名式受益証券から記名式受益証券への変更の請求、記名式受益証券から無記名式受益証券への変更の請求、受益証券の再発行の請求を行なわないものとします。

(2) 受益者に対する特典

該当事項はありません。

(3) 受益権の譲渡

受益者は、その保有する受益権を譲渡する場合には、当該受益者の譲渡の対象とする受益権が記載または記録されている振替口座簿に係る振替機関等に振替の申請をするものとします。

上記の申請のある場合には、上記の振替機関等は、当該譲渡に係る譲渡人の保有する受益権の口数の減少および譲受人の保有する受益権の口数の増加につき、その備える振替口座簿に記載または記録するものとします。ただし、上記の振替機関等が振替先口座を開設したものでない場合には、譲受人の振替先口座を開設した他の振替機関等（当該他の振替機関等の上位機関を含みます。）に社振法の規定にしたがい、譲受人の振替先口座に受益権の口数の増加の記載または記録が行なわれるよう通知するものとします。

委託者は、上記の振替について、当該受益者の譲渡の対象とする受益権が記載または記録されている振替口座簿に係る振替機関等と譲受人の振替先口座を開設した振替機関等が異なる場合等において、委託者が必要と認めるときまたはやむをえない事情があると判断したときは、振替停止日や振替停止期間を設けることができます。

(4) 受益権の譲渡の対抗要件

受益権の譲渡は、振替口座簿への記載または記録によらなければ、委託者および受託者に対抗することができません。

(5) 受益権の再分割

委託者は、受託者と協議のうえ、一定日現在の受益権を均等に再分割できるものとします。

(6) 質権口記載又は記録の受益権の取扱い

振替機関等の振替口座簿の質権口に記載または記録されている受益権にかかる収益分配金の支払い、一部解約の実行の請求の受付け、一部解約金および償還金の支払い等については、約款の規定によるほか、民法その他の法令等にしたがって取り扱われます。

第二部【委託会社等の情報】

第1【委託会社等の概況】

1【委託会社等の概況】

(1)資本金の額

2026年5月末現在、17,180百万円

会社が発行する株式総数 20,000,000株

発行済株式総数 5,150,693株

過去5年間ににおける主な資本金の額の増減：該当事項はありません。

(2)会社の機構

(a)会社の意思決定機構

当社は監査等委員会設置会社であり、会社の機関として株主総会、取締役会のほか代表取締役および監査等委員会を設けております。各機関の権限は以下のとおりです。

株主総会

株主により構成され、取締役・会計監査人の選任・解任、剰余金の配当の承認、定款変更・合併等の重要事項の承認等を行います。

取締役会

取締役により構成され、当社の業務につき意思決定を行います。また代表取締役等を選任し、取締役の職務の執行を監督します。

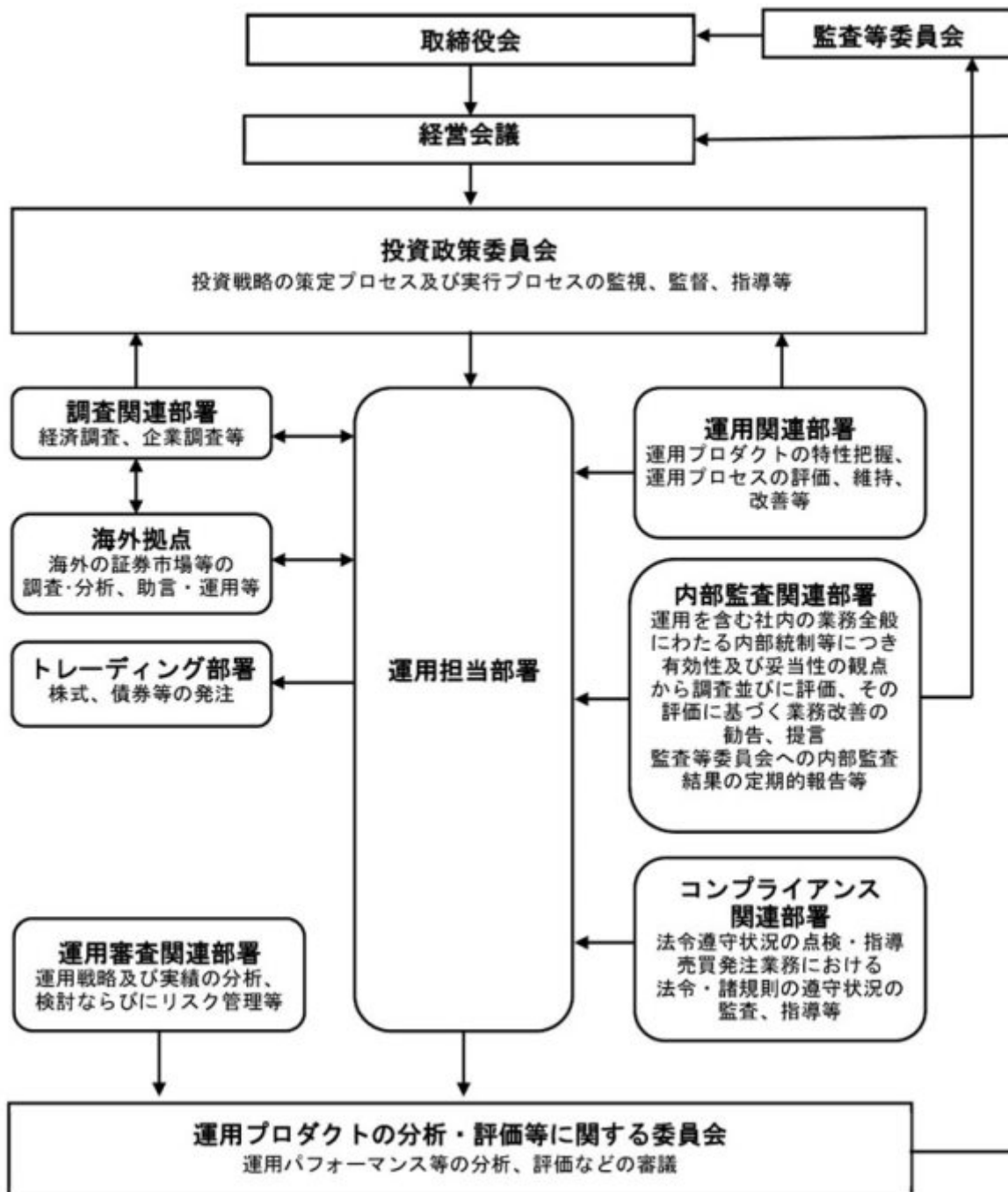
代表取締役・業務執行取締役

代表取締役を含む各業務執行取締役は、当社の業務の執行を行います。代表取締役は当社を代表いたします。また取締役会により委任された一定の事項について、代表取締役を含む業務執行取締役で構成される経営会議が意思決定を行います。なお、当社は執行役員制度を導入しており、経営会議の構成員には執行役員が含まれます。

監査等委員会

監査等委員である取締役3名以上（但し、過半数は社外取締役）で構成され、取締役の職務執行の適法性および妥当性に関する監査を行うとともに、株主総会に提出する会計監査人の選任・解任・不再任に関する議案の内容や監査等委員である取締役以外の取締役の選任・解任・辞任および報酬等についての監査等委員会としての意見を決定します。

(b)投資信託の運用体制



2【事業の内容及び営業の概況】

「投資信託及び投資法人に関する法律」に定める投資信託委託会社である委託者は、証券投資信託の設定を行うとともに「金融商品取引法」に定める金融商品取引業者としてその運用（投資運用業）を行っています。また「金融商品取引法」に定める第二種金融商品取引業に係る業務の一部及び投資助言業務を行っています。

委託者の運用する証券投資信託は2026年4月30日現在次の通りです(ただし、親投資信託を除きます。)

種類	本数	純資産総額(百万円)
追加型株式投資信託	870	75,478,325

単位型株式投資信託	118	534,868
追加型公社債投資信託	14	7,243,814
単位型公社債投資信託	325	463,109
合計	1,327	83,720,116

3【委託会社等の経理状況】

1. 委託会社である野村アセットマネジメント株式会社(以下「委託会社」という)の財務諸表は、「財務諸表等の用語、様式及び作成方法に関する規則」(昭和38年大蔵省令第59号、以下「財務諸表等規則」という)、ならびに同規則第2条の規定に基づき、「金融商品取引業等に関する内閣府令」(平成19年8月6日内閣府令第52号)により作成しております。
2. 財務諸表の記載金額は、百万円未満の端数を切り捨てて表示しております。
3. 委託会社は、金融商品取引法第193条の2第1項の規定に基づき、事業年度(2025年4月1日から2026年3月31日まで)の財務諸表について、EY新日本有限責任監査法人の監査を受けております。

(1)【貸借対照表】

区分	注記 番号	前事業年度	当事業年度
		(2025年3月31日)	(2026年3月31日)
		金額(百万円)	金額(百万円)
(資産の部)			
流動資産			
現金・預金		8,177	9,250
金銭の信託		46,810	69,786
前払金		12	12
前払費用		1,019	878
未収入金		666	996
未収委託者報酬		34,911	41,753
未収運用受託報酬		7,066	9,089
短期貸付金		2,242	3,197
その他		195	101
貸倒引当金		21	25
流動資産計		101,080	135,041
固定資産			
有形固定資産			
建物	2	589	507
器具備品	2	292	256
無形固定資産			
ソフトウェア		6,888	7,346
その他		0	0
投資その他の資産		14,923	19,489
投資有価証券		2,164	3,417
関係会社株式		6,584	6,878
長期差入保証金		521	523

長期前払費用		11		10
前払年金費用		2,413		2,898
繰延税金資産		3,134		5,662
その他		92		98
固定資産計			22,694	27,601
資産合計			123,775	162,642

区分	注記 番号	前事業年度 (2025年3月31日)		当事業年度 (2026年3月31日)	
		金額(百万円)		金額(百万円)	
(負債の部)					
流動負債					
関係会社短期借入金			6,000		32,100
預り金			132		138
未払金			11,982		13,818
未払収益分配金		1		1	
未払償還金		65		106	
未払手数料		11,326		13,582	
関係会社未払金		589		128	
未払費用	1		12,594		14,990
未払法人税等			10,363		9,858
未払消費税等			2,112		1,650
前受収益			14		11
賞与引当金			5,846		7,322
その他			-		59
流動負債計			49,045		79,950
固定負債					
退職給付引当金			2,618		2,921
時効後支払損引当金			610		616
資産除去債務			1,431		1,703
固定負債計			4,660		5,240
負債合計			53,706		85,191
(純資産の部)					
株主資本					
資本金			69,751		77,054
資本剰余金			17,180		17,180
資本準備金		11,729		11,729	
その他資本剰余金		2,000		2,000	
利益剰余金			13,729		13,729
利益準備金		685		685	
その他利益剰余金		38,156		45,459	
繰越利益剰余金		38,156		45,459	
評価・換算差額等			317		396
その他有価証券評価差額金			317		396
純資産合計			70,069		77,451
負債・純資産合計			123,775		162,642

(2) 【損益計算書】

	前事業年度 (自 2024年4月1日 至 2025年3月31日)	当事業年度 (自 2025年4月1日 至 2026年3月31日)

区分	注記 番号	金額(百万円)		金額(百万円)	
営業収益					
委託者報酬			155,775		178,321
運用受託報酬			23,666		27,977
その他営業収益			328		361
営業収益計			179,770		206,660
営業費用					
支払手数料			56,923		67,090
広告宣伝費			1,115		1,599
公告費			0		0
調査費			38,115		40,875
調査費		6,901		7,389	
委託調査費		31,213		33,485	
委託計算費			1,345		1,533
営業雑経費			4,336		4,637
通信費		89		87	
印刷費		780		684	
協会費		93		96	
諸経費		3,372		3,768	
営業費用計			101,835		115,736
一般管理費					
給料			14,094		16,541
役員報酬		321		413	
給料・手当		7,982		8,399	
賞与		5,790		7,727	
交際費			105		128
寄付金			116		101
旅費交通費			394		502
租税公課			1,537		2,055
不動産賃借料			1,236		1,246
退職給付費用			598		523
固定資産減価償却費			2,309		2,694
諸経費			12,708		13,608
一般管理費計			33,100		37,402
営業利益			44,834		53,521

区分	注記 番号	前事業年度 (自 2024年4月1日 至 2025年3月31日)		当事業年度 (自 2025年4月1日 至 2026年3月31日)	
		金額(百万円)		金額(百万円)	
営業外収益					
受取配当金	1	6,594		7,435	
受取利息		93		155	
為替差益		1,498		-	
その他		786		688	
営業外収益計			8,972		8,278
営業外費用					

支払利息		210		545
金銭の信託運用損		396		448
時効後支払損引当金繰入額		10		13
投資事業組合運用損		134		287
為替差損		-		76
その他		10		15
営業外費用計			763	1,387
経常利益			53,043	60,412
特別利益				
株式報酬受入益		56		122
移転補償金		-		109
特別利益計			56	232
特別損失				
関係会社株式評価損		-		299
固定資産除却損	2	14		181
特別損失計			14	481
税引前当期純利益			53,085	60,163
法人税、住民税及び事業税			15,463	17,310
法人税等調整額			482	2,564
当期純利益			38,105	45,417

(3) 【株主資本等変動計算書】

前事業年度(自 2024年4月1日 至 2025年3月31日)

(単位：百万円)

	株主資本							株主資本合計
	資本金	資本剰余金			利益準備金	利益剰余金		
		資本準備金	その他資本剰余金	資本剰余金合計		その他利益剰余金 繰越利益剰余金	利益剰余金合計	
当期首残高	17,180	11,729	2,000	13,729	685	28,225	28,910	59,820
当期変動額								
剰余金の配当						28,174	28,174	28,174
当期純利益						38,105	38,105	38,105
株主資本以外の項目の当期変動額（純額）								
当期変動額合計	-	-	-	-	-	9,931	9,931	9,931
当期末残高	17,180	11,729	2,000	13,729	685	38,156	38,841	69,751

(単位：百万円)

	評価・換算差額等		純資産合計
	その他有価証券評価差額金	評価・換算差額等合計	
当期首残高	327	327	60,147
当期変動額			
剰余金の配当			28,174
当期純利益			38,105
株主資本以外の項目の当期変動額（純額）	9	9	9
当期変動額合計	9	9	9,921
当期末残高	317	317	70,069

当事業年度(自 2025年4月1日 至 2026年3月31日)

(単位：百万円)

	株主資本							
	資本金	資本剰余金			利益準備金	利益剰余金		株主資本合計
		資本準備金	その他資本剰余金	資本剰余金合計		その他利益剰余金 繰越利益剰余金	利益剰余金合計	
当期首残高	17,180	11,729	2,000	13,729	685	38,156	38,841	69,751
当期変動額								
剰余金の配当						38,115	38,115	38,115
当期純利益						45,417	45,417	45,417
株主資本以外の項目の当期変動額（純額）								
当期変動額合計	-	-	-	-	-	7,302	7,302	7,302
当期末残高	17,180	11,729	2,000	13,729	685	45,459	46,144	77,054

(単位：百万円)

	評価・換算差額等		純資産合計
	その他有価証券評価差額金	評価・換算差額等合計	
当期首残高	317	317	70,069

当期変動額			
剰余金の配当			38,115
当期純利益			45,417
株主資本以外の項目 の当期変動額（純 額）	79	79	79
当期変動額合計	79	79	7,381
当期末残高	396	396	77,451

[重要な会計方針]

1. 有価証券の評価基準及び評価方法	<p>(1) 子会社株式及び関連会社株式 ... 移動平均法による原価法</p> <p>(2) その他有価証券 市場価格のない ... 時価法 株式等以外のもの (評価差額は全部純資産直入法により処理し、売却原価は移動平均法により算定) 市場価格のない ... 移動平均法による原価法 株式等</p>
2. 金銭の信託の評価基準及び評価方法	時価法
3. デリバティブ取引の評価基準及び評価方法	時価法
4. 外貨建の資産又は負債の本邦通貨への換算基準	外貨建金銭債権債務は、決算日の直物為替相場により円貨に換算し、換算差額は損益として処理しております。
5. 固定資産の減価償却の方法	<p>(1) 有形固定資産 定率法を採用しております。ただし、1998年4月1日以降に取得した建物(附属設備を除く)、並びに2016年4月1日以降に取得した建物附属設備及び構築物については、定額法を採用しております。 主な耐用年数は以下の通りであります。 建物 6年 附属設備 6～15年 器具備品 4～15年</p> <p>(2) 無形固定資産及び投資その他の資産 定額法を採用しております。なお、自社利用のソフトウェアについては、社内における利用可能期間(5年)に基づく定額法によっております。</p>
6. 引当金の計上基準	<p>(1) 貸倒引当金 一般債権については貸倒実績率により、貸倒懸念債権等特定の債権については個別に回収可能性を検討し、回収不能見込額を計上しております。</p> <p>(2) 賞与引当金 賞与の支払いに備えるため、支払見込額を計上しております。</p>

<p>7. 収益及び費用の計上基準</p>	<p>(3) 退職給付引当金 従業員からの退職給付に備えるため、退職一時金及び確定給付型企業年金について、当事業年度末における退職給付債務及び年金資産の見込額に基づき計上しております。 退職給付見込額の期間帰属方法 退職給付債務の算定にあたり、退職給付見込額を当事業年度末までの期間に帰属させる方法については、給付算定式基準によっております。 数理計算上の差異及び過去勤務費用の費用処理方法 確定給付型企業年金に係る数理計算上の差異は、その発生時の従業員の平均残存勤務期間以内の一定の年数による定額法により、発生した事業年度の翌期から費用処理することとしております。また、退職一時金に係る数理計算上の差異は、発生した事業年度の翌期に一括して費用処理することとしております。 退職一時金及び確定給付型企業年金に係る過去勤務費用は、その発生時の従業員の平均残存勤務期間以内の一定の年数による定額法により、発生した事業年度から費用処理することとしております。</p> <p>(4) 時効後支払損引当金 時効成立のため利益計上した収益分配金及び償還金について、受益者からの今後の支払請求に備えるため、過去の支払実績に基づく将来の支払見込額を計上しております。</p> <p>当社は、資産運用サービスから委託者報酬、運用受託報酬を稼得しております。これらには成功報酬が含まれる場合があります。</p> <p>委託者報酬 委託者報酬は、投資信託の信託約款に基づき日々の純資産総額に対する一定割合として認識され、確定した報酬を投資信託によって主に年4回、もしくは年2回受取ります。当該報酬は期間の経過とともに履行義務が充足されるという前提に基づき、投資信託の運用期間にわたり収益として認識しております。</p> <p>運用受託報酬 運用受託報酬は、投資顧問契約に基づき契約期間の純資産総額等に対する一定割合として認識され、確定した報酬を顧問口座によって主に年4回、もしくは年2回受取ります。当該報酬は期間の経過とともに履行義務が充足されるという前提に基づき、顧問口座の運用期間にわたり収益として認識しております。</p> <p>成功報酬 成功報酬は、対象となる投資信託または顧問口座の特定のベンチマークまたはその他のパフォーマンス目標を上回る超過運用益に対する一定割合として認識されます。当該報酬は成功報酬を受領する権利が確定した時点で収益として認識しております。</p>
-----------------------	--

[会計上の見積りの変更に関する注記]

(1) 資産除去債務の計上額

当事業年度において、国内における近年の物価高騰を受け、本社事務所の不動産賃貸借契約に基づく退去時における原状回復義務に係る資産除去債務について、最新の物価及び人件費に基づく再見積もりを行いました。この見積りの変更による増加額271百万円を変更前の資産除去債務残高に加算しております。なお、見積りの変更により損益に与える影響は軽微であります。

[表示方法の変更に関する注記]

該当事項はありません。

[会計方針の変更]

該当事項はありません。

[未適用の会計基準等]

- ・「リースに関する会計基準」（企業会計基準第34号 2024年9月13日）
- ・「リースに関する会計基準の適用指針」（企業会計基準適用指針第33号 2024年9月13日）

ほか、関連する企業会計基準、企業会計基準適用指針、実務対応報告及び移管指針の改正

(1) 概要

国際的な会計基準と同様に、借手のすべてのリースについて資産・負債を計上する等の取扱いを定めるもの。

(2) 適用予定日

2028年3月期の期首より適用予定であります。

(3) 当該会計基準等の適用による影響

現時点において評価中であります。

- ・「後発事象に関する会計基準」（企業会計基準第41号 2026年1月9日）
- ・「後発事象に関する会計基準の適用指針」（企業会計基準適用指針第35号 2026年1月9日）

ほか、関連する企業会計基準、企業会計基準適用指針、実務対応報告及び移管指針の改正

(1) 概要

後発事象の定義、会計処理及び開示等を取り扱う包括的な会計基準を設定することを優先的な課題とし、日本公認会計士協会 監査・保証基準委員会 監査基準報告書560実務指針第1号「後発事象に関する監査上の取扱い」で示されている会計に関する内容を原則として踏襲して企業会計基準委員会に移管することを基本的な方針として、表現の見直し及び後発事象の評価期間の整理を行うとともに、財務諸表の公表の承認に関する注記を新たに求める等、後発事象に関する会計処理及び開示について定めたもの。

(2) 適用予定日

2028年3月期の期首より適用予定であります。

[注記事項]

貸借対照表関係

前事業年度末 (2025年3月31日)	当事業年度末 (2026年3月31日)

1. 関係会社に対する資産及び負債 区分掲記されたもの以外で各科目に含まれているものは、次のとおりであります。 未払費用 2,204百万円	1. 関係会社に対する資産及び負債 区分掲記されたもの以外で各科目に含まれているものは、次のとおりであります。 未払費用 2,484百万円
2. 有形固定資産より控除した減価償却累計額 建物 1,528百万円 器具備品 792 合計 2,320	2. 有形固定資産より控除した減価償却累計額 建物 1,882百万円 器具備品 828 合計 2,711

損益計算書関係

前事業年度 (自 2024年4月1日 至 2025年3月31日)	当事業年度 (自 2025年4月1日 至 2026年3月31日)
1. 関係会社に係る注記 区分掲記されたもの以外で関係会社に対するものは、次のとおりであります。 受取配当金 6,591百万円	1. 関係会社に係る注記 区分掲記されたもの以外で関係会社に対するものは、次のとおりであります。 受取配当金 7,432百万円
2. 固定資産除却損 建物 0百万円 器具備品 - ソフトウェア 14 合計 14	2. 固定資産除却損 建物 -百万円 器具備品 0 ソフトウェア 180 合計 181

株主資本等変動計算書関係

前事業年度(自 2024年4月1日 至 2025年3月31日)

1. 発行済株式の種類及び総数に関する事項

株式の種類	当事業年度期首株式数	当事業年度増加株式数	当事業年度減少株式数	当事業年度末株式数
普通株式	5,150,693株	-	-	5,150,693株

2. 剰余金の配当に関する事項

(1) 配当財産が金銭である場合における当該金銭の総額

2024年5月16日開催の取締役会において、次のとおり決議しております。

普通株式の配当に関する事項

配当金の総額	28,174百万円
配当の原資	利益剰余金
1株当たり配当額	5,470円
基準日	2024年3月31日
効力発生日	2024年6月28日

(2) 基準日が当事業年度に属する配当のうち、配当の効力発生日が翌事業年度となるもの

2025年5月14日開催の取締役会において、次のとおり決議しております。

普通株式の配当に関する事項

配当金の総額	38,115百万円
配当の原資	利益剰余金
1株当たり配当額	7,400円

基準日 2025年3月31日
効力発生日 2025年6月30日

当事業年度(自 2025年4月1日 至 2026年3月31日)

1. 発行済株式の種類及び総数に関する事項

株式の種類	当事業年度期首株式数	当事業年度増加株式数	当事業年度減少株式数	当事業年度末株式数
普通株式	5,150,693株	-	-	5,150,693株

2. 剰余金の配当に関する事項

(1) 配当財産が金銭である場合における当該金銭の総額

2025年5月14日開催の取締役会において、次のとおり決議しております。

普通株式の配当に関する事項

配当金の総額 38,115百万円
配当の原資 利益剰余金
1株当たり配当額 7,400円
基準日 2025年3月31日
効力発生日 2025年6月30日

(2) 基準日が当事業年度に属する配当のうち、配当の効力発生日が翌事業年度となるもの

2026年5月13日開催の取締役会において、次のとおり決議しております。

普通株式の配当に関する事項

配当金の総額 45,429百万円
配当の原資 利益剰余金
1株当たり配当額 8,820円
基準日 2026年3月31日
効力発生日 2026年6月30日

金融商品関係

前事業年度(自 2024年4月1日 至 2025年3月31日)

1. 金融商品の状況に関する事項

(1) 金融商品に対する取組方針

当社は、投資信託の運用を業として行っており、自らが運用する投資信託の商品性維持等を目的として、当該投資信託を特定金外信託を通じ保有しております。特定金外信託を通じ行っているデリバティブ取引については、保有する投資信託にかかる将来の為替及び価格の変動によるリスクの軽減を目的としているため、投資信託保有残高の範囲内で行うこととし、投機目的のためのデリバティブ取引は行わない方針であります。

なお、余資運用に関しては、譲渡性預金等安全性の高い金融資産で運用し、資金調達に関しては、親会社である野村ホールディングス株式会社及びその他の金融機関からの短期借入による方針であります。

(2) 金融商品の内容及びそのリスク並びにリスク管理体制

特定金外信託を通じ保有している投資信託につきましては、為替変動リスクや価格変動リスクに晒されておりませんが、その大部分については為替予約、株価指数先物、債券先物などのデリバティブ取引によりヘッジしております。また、株式につきましては、政策投資として、あるいは業務上の関係維持を目的として保有しておりますが、価格変動リスクに晒されております。有価証券及び投資有価証券並びに金銭の信託については財務部が管理しており、定期的に時価や発行体の財務状況を把握し、その内容を経営に報告しております。

デリバティブ取引の実行及び管理については、財務部及び運用部で行っております。デリバティブ取引については、取引相手先として高格付を有する金融機関に限定しているため信用リスクはほとんどないと認識しております。財務部は月に一度デリバティブ取引の内容を含んだ財務報告を経営会議で行っております。

また、営業債権である未収委託者報酬は、投資信託約款に基づき、信託財産から委託者に対して支払われる信託報酬の未払金額であり、信託財産は受託銀行において分別保管されているため、信用リスクはほとんどないと認識しております。同じく営業債権である未収運用受託報酬は、投資顧問契約に基づき、運用受託者に対して支払われる報酬の未払金額であります。この未収運用受託報酬は、信託財産から運用受託者に対して支払われる場合は、信託財産が信託銀行において分別保管されているため、信用リスクはほとんどないと認識しており、顧客から直接運用受託者に対して支払われる場合は、当該顧客の信用リスクにさらされておりますが、顧客ごとに決済期日および残高を管理することにより、回収懸念の早期把握や回収リスクの軽減を図っております。

2. 金融商品の時価等に関する事項

2025年3月31日における貸借対照表計上額、時価、及びこれらの差額については次のとおりです。

(単位：百万円)

	貸借対照表 計上額	時価	差額
(1) 金銭の信託	46,810	46,810	-
(2) その他（デリバティブ取引）	70	70	-
資産計	46,880	46,880	-

(注1) 現金・預金、未収委託者報酬、未収運用受託報酬、短期貸付金、関係会社短期借入金、未払金、未払費用、未払法人税等、未払消費税等は短期間で決済されるため時価が帳簿価額に近似するものであることから、記載を省略しております。

(注2) 投資有価証券及び関係会社株式は、市場価格のない株式等及び組合出資金等であることから、上表には含まれておりません。当該金融商品の貸借対照表計上額は以下のとおりであります。

	前事業年度（百万円）
市場価格のない株式等（ ）	6,759
組合出資金等	1,989
合計	8,749

() 1 市場価格のない株式等には非上場株式等が含まれております。

(注3) 金銭債権及び満期のある有価証券の決算日後の償還予定額

(単位：百万円)

	1年以内	1年超 5年以内	5年超 10年以内	10年超
預金	8,177	-	-	-

金銭の信託	46,810	-	-	-
未収委託者報酬	34,911	-	-	-
未収運用受託報酬	7,066	-	-	-
短期貸付金	2,242	-	-	-
合計	99,208	-	-	-

3. 金融商品の時価のレベルごとの内訳等に関する事項

金融商品の時価を、時価の算定に用いたインプットの観察可能性及び重要性に応じて、以下の3つのレベルに分類しております。

レベル1の時価：同一の資産又は負債の活発な市場における（無調整の）相場価格により算定した時価

レベル2の時価：レベル1のインプット以外の直接または間接的に観察可能なインプットを用いて算定した時価

レベル3の時価：重要な観察できないインプットを使用して算定した時価

時価の算定に重要な影響を与えるインプットを複数使用している場合には、それらのインプットがそれぞれ属するレベルのうち、時価の算定における優先順位が最も低いレベルに時価を分類しております。

区分	貸借対照表計上額（単位：百万円）			
	レベル1	レベル2	レベル3	合計
金銭の信託（運用目的・その他）	-	46,810	-	46,810
デリバティブ取引（通貨関連）	-	70	-	70
資産計	-	46,880	-	46,880

（注）時価の算定に用いた評価技法及びインプットの説明

金銭の信託

信託財産は、主として投資信託、デリバティブ取引、その他の資産（コールローン・委託証拠金等）で構成されております。

信託財産を構成する金融商品の時価について、投資信託は基準価額、デリバティブ取引に関しては、上場デリバティブ取引は取引所の価格、為替予約取引は先物為替相場、店頭デリバティブ取引は取引先金融機関から提示された価格等によっております。また、その他の資産については短期間で決済されるため、時価は帳簿価額とほぼ等しいことから、当該帳簿価額によっております。構成物のレベルに基づき、レベル2の時価に分類しております。

デリバティブ取引

時価の算定方法は、取引先金融機関から提示された価格等に基づき算出しており、レベル2の時価に分類しております。

当事業年度（自 2025年4月1日 至 2026年3月31日）

1. 金融商品の状況に関する事項

（1）金融商品に対する取組方針

当社は、投資信託の運用を業として行っており、自らが運用する投資信託の商品性維持等を目的として、当該投資信託を特定金外信託を通じ保有しております。特定金外信託を通じ行っているデリバティブ取引については、保有する投資信託にかかる将来の為替及び価格の変動によるリスクの軽減を目的としているため、投資信託保有残高の範囲内で行うこととし、投機目的のためのデリバティブ取引は行わない方針であります。

なお、資金調達に関しては、親会社である野村ホールディングス株式会社及びその他の金融機関からの短期借入による方針であります。

(2) 金融商品の内容及びそのリスク並びにリスク管理体制

特定金外信託を通じ保有している投資信託につきましては、為替変動リスクや価格変動リスクに晒されておりませんが、その大部分については為替予約、株価指数先物、債券先物などのデリバティブ取引によりヘッジしております。また、株式につきましては、政策投資として、あるいは業務上の関係維持を目的として保有しておりますが、価格変動リスクに晒されております。有価証券及び投資有価証券並びに金銭の信託については財務部が管理しており、定期的に時価や発行体の財務状況を把握し、その内容を経営に報告しております。

デリバティブ取引の実行及び管理については、財務部及び運用部で行っております。デリバティブ取引については、取引相手先として高格付を有する金融機関に限定しているため信用リスクはほとんどないと認識しております。財務部は月に一度デリバティブ取引の内容を含んだ財務報告を経営会議で行っております。

また、営業債権である未収委託者報酬は、投資信託約款に基づき、信託財産から委託者に対して支払われる信託報酬の未払金額であり、信託財産は受託銀行において分別保管されているため、信用リスクはほとんどないと認識しております。同じく営業債権である未収運用受託報酬は、投資顧問契約に基づき、運用受託者に対して支払われる報酬の未払金額であります。この未収運用受託報酬は、信託財産から運用受託者に対して支払われる場合は、信託財産が信託銀行において分別保管されているため、信用リスクはほとんどないと認識しており、顧客から直接運用受託者に対して支払われる場合は、当該顧客の信用リスクにさらされておりますが、顧客ごとに決済期日および残高を管理することにより、回収懸念の早期把握や回収リスクの軽減を図っております。

2. 金融商品の時価等に関する事項

2026年3月31日における貸借対照表計上額、時価、及びこれらの差額については次のとおりです。

(単位：百万円)

	貸借対照表 計上額	時価	差額
(1) 金銭の信託	69,786	69,786	-
資産計	69,786	69,786	-
(2) その他（デリバティブ取引）	59	59	-
負債計	59	59	-

(注1) 現金・預金、未収委託者報酬、未収運用受託報酬、短期貸付金、関係会社短期借入金、未払金、未払費用、未払法人税等、未払消費税等は短期間で決済されるため時価が帳簿価額に近似するものであることから、記載を省略しております。

(注2) 投資有価証券及び関係会社株式は、市場価格のない株式等及び組合出資金等であることから、上表には含まれておりません。当該金融商品の貸借対照表計上額は以下のとおりであります。

	当事業年度（百万円）
市場価格のない株式等（ ）	7,053
組合出資金等	3,242
合計	10,296

() 1 市場価格のない株式等には非上場株式等が含まれております。

2 非上場株式等について、当事業年度において299百万円減損処理を行っております。

(注3) 金銭債権及び満期のある有価証券の決算日後の償還予定額

(単位：百万円)

	1年以内	1年超 5年以内	5年超 10年以内	10年超

預金	9,250	-	-	-
金銭の信託	69,786	-	-	-
未収委託者報酬	41,753	-	-	-
未収運用受託報酬	9,089	-	-	-
短期貸付金	3,197	-	-	-
合計	133,078	-	-	-

3. 金融商品の時価のレベルごとの内訳等に関する事項

金融商品の時価を、時価の算定に用いたインプットの観察可能性及び重要性に応じて、以下の3つのレベルに分類しております。

レベル1の時価：同一の資産又は負債の活発な市場における（無調整の）相場価格により算定した時価

レベル2の時価：レベル1のインプット以外の直接または間接的に観察可能なインプットを用いて算定した時価

レベル3の時価：重要な観察できないインプットを使用して算定した時価

時価の算定に重要な影響を与えるインプットを複数使用している場合には、それらのインプットがそれぞれ属するレベルのうち、時価の算定における優先順位が最も低いレベルに時価を分類しております。

区分	貸借対照表計上額（単位：百万円）			
	レベル1	レベル2	レベル3	合計
金銭の信託（運用目的・その他）	-	69,786	-	69,786
資産計	-	69,786	-	69,786
デリバティブ取引（通貨関連）	-	59	-	59
負債計	-	59	-	59

（注）時価の算定に用いた評価技法及びインプットの説明

金銭の信託

信託財産は、主として投資信託、デリバティブ取引、その他の資産（コールローン・委託証拠金等）で構成されております。

信託財産を構成する金融商品の時価について、投資信託は基準価額、デリバティブ取引に関しては、上場デリバティブ取引は取引所の価格、為替予約取引は先物為替相場、店頭デリバティブ取引は取引先金融機関から提示された価格等によっております。また、その他の資産については短期間で決済されるため、時価は帳簿価額とほぼ等しいことから、当該帳簿価額によっております。構成物のレベルに基づき、レベル2の時価に分類しております。

デリバティブ取引

時価の算定方法は、取引先金融機関から提示された価格等に基づき算出しており、レベル2の時価に分類しております。

有価証券関係

前事業年度（自 2024年4月1日 至 2025年3月31日）

1. 売買目的有価証券(2025年3月31日)

該当事項はありません。

2. 満期保有目的の債券(2025年3月31日)

該当事項はありません。

3. 子会社株式及び関連会社株式(2025年3月31日)

市場価格のない株式等の貸借対照表計上額

区分	当事業年度 (百万円)
子会社株式	6,478
関連会社株式	106

4．その他有価証券(2025年3月31日)

該当事項はありません。

非上場株式等（貸借対照表計上額174百万円）及び組合出資金等（貸借対照表計上額1,989百万円）については、市場価格のない株式等に該当するため、記載していません。

5．事業年度中に売却したその他有価証券（自 2024年4月1日 至 2025年3月31日）

該当事項はありません。

6．減損処理を行った有価証券（自 2024年4月1日 至 2025年3月31日）

該当事項はありません。

当事業年度（自 2025年4月1日 至 2026年3月31日）

1．売買目的有価証券(2026年3月31日)

該当事項はありません。

2．満期保有目的の債券(2026年3月31日)

該当事項はありません。

3．子会社株式及び関連会社株式(2026年3月31日)

市場価格のない株式等の貸借対照表計上額

区分	当事業年度 (百万円)
子会社株式	6,772
関連会社株式	106

4．その他有価証券(2026年3月31日)

該当事項はありません。

非上場株式等（貸借対照表計上額174百万円）及び組合出資金等（貸借対照表計上額3,242百万円）については、市場価格のない株式等に該当するため、記載していません。

5．事業年度中に売却したその他有価証券（自 2025年4月1日 至 2026年3月31日）

該当事項はありません。

6．減損処理を行った有価証券（自 2025年4月1日 至 2026年3月31日）

当事業年度において、子会社株式について299百万円減損処理を行っております。

デリバティブ取引関係

1. ヘッジ会計が適用されていないデリバティブ取引

(1) 通貨関連

前事業年度（自 2024年4月1日 至 2025年3月31日）

区分	取引の種類	契約額等 (百万円)	契約額等の うち一年超 (百万円)	時価 (百万円)	評価損益 (百万円)
市場取引以外の取引	為替予約取引 売建 米ドル	2,307	-	70	70

当事業年度（自 2025年4月1日 至 2026年3月31日）

区分	取引の種類	契約額等 (百万円)	契約額等の うち一年超 (百万円)	時価 (百万円)	評価損益 (百万円)
市場取引以外の取引	為替予約取引 売建 米ドル	3,132	-	59	59

退職給付関係

前事業年度(自 2024年4月1日 至 2025年3月31日)	
1. 採用している退職給付制度の概要 当社は、確定給付型の制度として確定給付型企业年金制度及び退職一時金制度を、また確定拠出型の制度として確定拠出年金制度を設けております。	
2. 確定給付制度	
(1) 退職給付債務の期首残高と期末残高の調整表	
退職給付債務の期首残高	19,205 百万円
勤務費用	754
利息費用	331
数理計算上の差異の発生額	1,665
退職給付の支払額	1,317
過去勤務費用の発生額	882
その他	7
退職給付債務の期末残高	16,418
(2) 年金資産の期首残高と期末残高の調整表	
年金資産の期首残高	21,247 百万円
期待運用収益	499
数理計算上の差異の発生額	429
事業主からの拠出額	748
退職給付の支払額	1,023
年金資産の期末残高	21,041

(3) 退職給付債務及び年金資産の期末残高と貸借対照表に計上された退職給付引当金

及び前払年金費用の調整表

積立型制度の退職給付債務	14,234 百万円
年金資産	21,041
	6,806
非積立型制度の退職給付債務	2,183
未積立退職給付債務	4,623
未認識数理計算上の差異	4,003
未認識過去勤務費用	825
貸借対照表上に計上された負債と資産の純額	205
退職給付引当金	2,618
前払年金費用	2,413
貸借対照表上に計上された負債と資産の純額	205

(4) 退職給付費用及びその内訳項目の金額

勤務費用	754 百万円
利息費用	331
期待運用収益	499
数理計算上の差異の費用処理額	157
過去勤務費用の費用処理額	58
確定給付制度に係る退職給付費用	371

(5) 年金資産に関する事項

年金資産の主な内容

年金資産合計に対する主な分類毎の比率は、次の通りです。

債券	32%
株式	31%
生保一般勘定	9%
生保特別勘定	7%
その他	20%
合計	100%

長期期待運用収益率の設定方法

年金資産の長期期待運用収益率を決定するため、現在及び予想される年金資産の配分と、年金資産を構成する多様な資産からの現在及び将来期待される長期の収益率を考慮しております。

(6) 数理計算上の計算基礎に関する事項

当事業年度末における主要な数理計算上の計算基礎

確定給付型企业年金制度の割引率	2.5%
退職一時金制度の割引率	1.9%
長期期待運用収益率	2.35%

3. 確定拠出制度

当社の確定拠出制度への要拠出額は、206百万円でした。

当事業年度(自 2025年4月1日 至 2026年3月31日)

1. 採用している退職給付制度の概要

当社は、確定給付型の制度として確定給付型企业年金制度及び退職一時金制度を、また確定拠出型の制度として確定拠出年金制度を設けております。

2. 確定給付制度

(1) 退職給付債務の期首残高と期末残高の調整表

退職給付債務の期首残高	16,418 百万円
勤務費用	636
利息費用	397
数理計算上の差異の発生額	1,431
退職給付の支払額	1,099
その他	1
退職給付債務の期末残高	14,923

(2) 年金資産の期首残高と期末残高の調整表

年金資産の期首残高	21,041 百万円
期待運用収益	494
数理計算上の差異の発生額	1,214
事業主からの拠出額	0
退職給付の支払額	903
年金資産の期末残高	21,847

(3) 退職給付債務及び年金資産の期末残高と貸借対照表に計上された退職給付引当金及び前払年金費用の調整表

積立型制度の退職給付債務	12,277 百万円
年金資産	21,847
	9,569
非積立型制度の退職給付債務	2,645
未積立退職給付債務	6,923
未認識数理計算上の差異	6,195
未認識過去勤務費用	750
貸借対照表上に計上された負債と資産の純額	22
退職給付引当金	2,921
前払年金費用	2,898
貸借対照表上に計上された負債と資産の純額	22

(4) 退職給付費用及びその内訳項目の金額

勤務費用	636 百万円
利息費用	397
期待運用収益	494
数理計算上の差異の費用処理額	453
過去勤務費用の費用処理額	74
確定給付制度に係る退職給付費用	11

(5) 年金資産に関する事項

年金資産の主な内容

年金資産合計に対する主な分類毎の比率は、次の通りです。

債券	31%
株式	33%
生保一般勘定	9%
生保特別勘定	6%
その他	21%
合計	100%

長期期待運用収益率の設定方法

年金資産の長期期待運用収益率を決定するため、現在及び予想される年金資産の配分と、年金資産を構成する多様な資産からの現在及び将来期待される長期の収益率を考慮しております。

(6) 数理計算上の計算基礎に関する事項

当事業年度末における主要な数理計算上の計算基礎

確定給付型企業年金制度の割引率	3.4%
退職一時金制度の割引率	2.8%
長期期待運用収益率	2.35%

3. 確定拠出制度

当社の確定拠出制度への要拠出額は、470百万円でした。

税効果会計関係

1. 繰延税金資産及び繰延税金負債の発生の主な原因別の内訳

前事業年度末 (2025年3月31日)		当事業年度末 (2026年3月31日)	
1. 繰延税金資産及び繰延税金負債の発生の主な原因別の内訳		1. 繰延税金資産及び繰延税金負債の発生の主な原因別の内訳	
繰延税金資産	百万円	繰延税金資産	百万円
賞与引当金	1,840	賞与引当金	2,345
退職給付引当金	824	退職給付引当金	920
関係会社株式評価減	1,281	関係会社株式評価減	1,375
未払事業税	547	未払事業税	547
投資有価証券評価減	12	投資有価証券評価減	12
減価償却超過額	331	減価償却超過額	356
時効後支払損引当金	192	時効後支払損引当金	194
関係会社株式売却損	509	関係会社株式売却損	509
ゴルフ会員権評価減	81	ゴルフ会員権評価減	81
資産除去債務	451	資産除去債務	536
未払社会保険料	135	未払社会保険料	135
その他	38	その他	47
繰延税金資産小計	6,245	繰延税金資産小計	7,061
評価性引当額	1,973	評価性引当額（注）	63
繰延税金資産合計	4,271	繰延税金資産合計	6,997
繰延税金負債		繰延税金負債	
資産除去債務に対応する除去費用	144	資産除去債務に対応する除去費用	153
関係会社株式評価益	86	関係会社株式評価益	86
その他有価証券評価差額金	145	その他有価証券評価差額金	182
前払年金費用	760	前払年金費用	913
繰延税金負債合計	1,136	繰延税金負債合計	1,335
繰延税金資産の純額	3,134	繰延税金資産の純額	5,662

（注）評価性引当額が1,910百万円減少しております。この主な減少内容は、会社分類の見直しを行ったことによるものであります。

2. 法定実効税率と税効果会計適用後の法人税等の負担率との差異の原因となった主な項目別の内訳

法定実効税率 (調整)	31.0%
交際費等永久に損金に算入されない項目	0.2%
受取配当金等永久に益金に算入されない項目	3.9%
タックスヘイブン税制	1.3%
外国税額控除	0.3%
外国子会社からの受取配当に係る外国源泉税	0.5%
その他	0.4%
税効果会計適用後の法人税等の負担率	28.2%

2. 法定実効税率と税効果会計適用後の法人税等の負担率との差異の原因となった主な項目別の内訳

法定実効税率 (調整)	31.0%
交際費等永久に損金に算入されない項目	0.2%
受取配当金等永久に益金に算入されない項目	3.7%
タックスヘイブン税制	1.3%
外国税額控除	0.3%
賃上げ促進税制適用による税額控除	0.8%
外国子会社からの受取配当に係る外国源泉税	0.6%
評価性引当額の増減	3.1%
その他	0.6%
税効果会計適用後の法人税等の負担率	24.5%

3. 法人税等の税率の変更による繰延税金資産及び繰延税金負債の金額の修正

「所得税法等の一部を改正する法律」（令和7年法律第13号）が2025年3月31日に国会で成立したことに伴い、2026年4月1日以後開始する事業年度より、「防衛特別法人税」の課税が行われることになりました。

これに伴い、2026年4月1日に開始する事業年度以降に解消が見込まれる一時差異に係る繰延税金資産及び繰延税金負債については、法定実効税率を31.0%から31.5%に変更し計算しております。

この変更により、当事業年度の繰延税金資産の金額（繰延税金負債の金額を控除した金額）は9百万円増加し、法人税等調整額が11百万円、その他有価証券評価差額金が2百万円、それぞれ減少しております。

2. 法人税及び地方法人税の会計処理又はこれらに関する税効果会計の会計処理

当社は、グループ通算制度を適用しており、「グループ通算制度を適用する場合の会計処理及び開示に関する取扱い」（実務対応報告第42号 2021年8月12日）に従って、法人税及び地方法人税の会計処理又はこれらに関する税効果会計の会計処理並びに開示を行っております。

資産除去債務関係

資産除去債務のうち貸借対照表に計上しているもの

1. 当該資産除去債務の概要

本社の不動産賃貸借契約に伴う原状回復義務等であります。

2. 当該資産除去債務の金額の算定方法

当事業年度において、原状回復費用の見積変更と使用見込期間の延長により、変更前の資産除去債務残高に271百万円加算しております。使用見込期間を当該不動産賃貸借契約期間とし、割引率は0.0%を使用して資産除去債務の金額を計算しております。

3. 当該資産除去債務の総額の増減

	(単位：百万円)			
	前事業年度		当事業年度	
	自 2024年4月 1日 至 2025年3月31日	自 2025年4月 1日 至 2026年3月31日	自 2025年4月 1日 至 2026年3月31日	自 2025年4月 1日 至 2026年3月31日
期首残高	1,123		1,431	
有形固定資産の取得に伴う増加	-		-	
資産除去債務の履行による減少	-		-	
見積もりの変更による増加	308		271	
期末残高	1,431		1,703	

4. 当該資産除去債務の金額の見積もりの変更

[会計上の見積りの変更に関する注記] (1) に記載の通りであります。

収益認識に関する注記

1. 顧客との契約から生じる収益を分解した情報

前事業年度（自 2024年4月 1日 至 2025年3月31日）

区分	前事業年度 (自 2024年4月 1日 至 2025年3月31日)
委託者報酬	155,768百万円
運用受託報酬	21,631百万円
成功報酬（注）	2,042百万円

その他営業収益	328百万円
合計	179,770百万円

（注）成功報酬は、損益計算書において委託者報酬または運用受託報酬に含めて表示しております。

当事業年度（自 2025年4月1日 至 2026年3月31日）

区分	当事業年度 （自 2025年4月1日 至 2026年3月31日）
委託者報酬	178,283百万円
運用受託報酬	24,914百万円
成功報酬（注）	3,103百万円
その他営業収益	358百万円
合計	206,660百万円

（注）成功報酬は、損益計算書において委託者報酬、運用受託報酬またはその他営業収益に含めて表示しております。

2. 顧客との契約から生じる収益を理解するための基礎となる情報

[重要な会計方針] 7. 収益及び費用の計上基準に記載のとおりであります。

3. 顧客との契約に基づく履行義務の充足と当該契約から生じるキャッシュ・フローとの関係並びに当事業年度末において存在する顧客との契約から当事業年度の末日後に認識すると見込まれる収益の金額及び時期に関する情報

重要性が乏しいため、記載を省略しております。

セグメント情報等

前事業年度(自 2024年4月1日 至 2025年3月31日)

1. セグメント情報

当社は投資運用業の単一セグメントであるため、記載を省略しております。

2. 関連情報

(1) 製品・サービスごとの情報

当社の製品・サービス区分の決定方法は、損益計算書の営業収益の区分と同一であることから、製品・サービスごとの営業収益の記載を省略しております。

(2) 地域ごとの情報

売上高

本邦の外部顧客からの営業収益に区分した金額が損益計算書の営業収益の90%を超えるため、地域ごとの営業収益の記載を省略しております。

有形固定資産

本邦に所在している有形固定資産の金額が貸借対照表の有形固定資産の金額の90%を超えるため、地域ごとの有形固定資産の記載を省略しております。

(3) 主要な顧客ごとの情報

外部顧客からの営業収益のうち、損益計算書の営業収益の10%以上を占める相手先が識別されていないため、主要な顧客ごとの営業収益の記載を省略しております。

当事業年度(自 2025年4月1日 至 2026年3月31日)

1. セグメント情報

当社は投資運用業の単一セグメントであるため、記載を省略しております。

2. 関連情報

(1) 製品・サービスごとの情報

当社の製品・サービス区分の決定方法は、損益計算書の営業収益の区分と同一であることから、製品・サービスごとの営業収益の記載を省略しております。

(2) 地域ごとの情報

売上高

本邦の外部顧客からの営業収益に区分した金額が損益計算書の営業収益の90%を超えるため、地域ごとの営業収益の記載を省略しております。

有形固定資産

本邦に所在している有形固定資産の金額が貸借対照表の有形固定資産の金額の90%を超えるため、地域ごとの有形固定資産の記載を省略しております。

(3) 主要な顧客ごとの情報

外部顧客からの営業収益のうち、損益計算書の営業収益の10%以上を占める相手先が識別されていないため、主要な顧客ごとの営業収益の記載を省略しております。

関連当事者情報

前事業年度(自 2024年4月1日 至 2025年3月31日)

1. 関連当事者との取引

(ア) 親会社及び法人主要株主等

種類	会社等の名称	所在地	資本金	事業の内容	議決権等の所有 (被所有)割合	関連当事者との 関係	取引の内容	取引 金額 (百万円)	科目	期末 残高 (百万円)
親会社	野村ホールディングス株式会社	東京都中央区	594,493 (百万円)	証券持株会社	被所有100%	経営管理	資金の借入(*1)	177,500	短期借入金	6,000
							資金の返済(*1)	185,200		
							借入金利息(*1)	210	未払利息	3

(イ) 子会社等

種類	会社等の名称	所在地	資本金	事業の内容	議決権等の所有 (被所有)割合	関連当事者との 関係	取引の内容	取引 金額 (百万円)	科目	期末 残高 (百万円)
子会社	ノムラ・エーエム・ファイナンス・インク	ケイマン	2,500 (米ドル)	資金管理	直接100%	資産の賃貸借	資金の貸付(*1)	6,964	短期貸付金	2,242
							資金の返済(*1)	5,368		
							貸付金利息(*1)	93	未収利息	23

子会社	ノムラ・アセット・マネジメント U.S.A.インク	ニューヨーク	7,934,529 (米ドル)	投資顧問業	直接100%	-	有償減資 (*2)	4,475	-	-
-----	---------------------------	--------	--------------------	-------	--------	---	--------------	-------	---	---

(ウ) 兄弟会社等

種類	会社等の名称	所在地	資本金	事業の内容	議決権等の所有 (被所有)割合	関連当事者との関係	取引の内容	取引金額 (百万円)	科目	期末残高 (百万円)
親会社の子会社	野村証券株式会社	東京都中央区	10,000 (百万円)	証券業	-	当社投資信託の募集の取扱及び売出の取扱ならびに投資信託に係る事務代行の委託等 役員の兼任	投資信託に係る事務代行手数料の支払(*3)	40,328	未払手数料	7,644

(エ) 役員及び個人主要株主等

該当はありません。

- (注) 1. 上記の金額のうち、取引金額には消費税等が含まれておらず、期末残高には消費税等が含まれております。
 2. 取引条件及び取引条件の決定方針等
 (*1) 資金の借入及び貸付については、市場金利等を勘案し総合的に決定しております。
 (*2) ノムラ・アセット・マネジメント U.S.A.インクが行った有償減資の金額を記載しております。
 (*3) 投資信託に係る事務代行手数料については、商品性等を勘案し総合的に決定しております。

2. 親会社又は重要な関連会社に関する注記

(1) 親会社情報

野村ホールディングス(株)(東京証券取引所、名古屋証券取引所、シンガポール証券取引所、ニューヨーク証券取引所に上場)

(2) 重要な関連会社の要約財務諸表

該当はありません。

当事業年度(自 2025年4月1日 至 2026年3月31日)

1. 関連当事者との取引

(ア) 親会社及び法人主要株主等

種類	会社等の名称	所在地	資本金	事業の内容	議決権等の所有 (被所有)割合	関連当事者との関係	取引の内容	取引金額 (百万円)	科目	期末残高 (百万円)
親会社	野村ホールディングス株式会社	東京都中央区	594,493 (百万円)	証券持株会社業	被所有100%	経営管理	資金の借入(*1)	281,000	短期借入金	32,100
							資金の返済(*1)	254,900		
							借入金利息(*1)	545	未払利息	25

(イ) 子会社等

種類	会社等の名称	所在地	資本金	事業の内容	議決権等の所有 (被所有)割合	関連当事者との関係	取引の内容	取引金額 (百万円)	科目	期末残高 (百万円)
子会社	ノムラ・エー エム・ファイ ナンス・ インク	ケイマン	2,500 (米ドル)	資金管理	直接100%	資産の賃貸借	資金の貸付 (*1)	11,245	短期 貸付金	3,197
							資金の返済 (*1)	10,422		
							貸付金利息 (*1)	155	未収利息	31

(ウ) 兄弟会社等

種類	会社等の名称	所在地	資本金	事業の内容	議決権等の所有 (被所有)割合	関連当事者との関係	取引の内容	取引金額 (百万円)	科目	期末残高 (百万円)
親会社の子会社	野村證券株式会社	東京都中央区	10,000 (百万円)	証券業	-	当社投資信託の募集の取扱及び売出の取扱ならびに投資信託に係る事務代行の委託等 役員の兼任	投資信託等に係る事務代行手数料の支払 (*2)	48,195	未払手数料	9,427

(エ) 役員及び個人主要株主等

該当はありません。

(注) 1. 上記の金額のうち、取引金額には消費税等が含まれておらず、期末残高には消費税等が含まれております。

2. 取引条件及び取引条件の決定方針等

(*1) 資金の借入及び貸付については、市場金利等を勘案し総合的に決定しております。

(*2) 投資信託に係る事務代行手数料については、商品性等を勘案し総合的に決定しております。

2. 親会社又は重要な関連会社に関する注記

(1) 親会社情報

野村ホールディングス(株) (東京証券取引所、名古屋証券取引所、シンガポール証券取引所、
ニューヨーク証券取引所に上場)

(2) 重要な関連会社の要約財務諸表

該当はありません。

1 株当たり情報

前事業年度 (自 2024年4月1日 至 2025年3月31日)		当事業年度 (自 2025年4月1日 至 2026年3月31日)	
1株当たり純資産額	13,603円86銭	1株当たり純資産額	15,037円01銭
1株当たり当期純利益	7,398円11銭	1株当たり当期純利益	8,817円79銭

潜在株式調整後1株当たり当期純利益については、潜在株式が存在しないため記載しておりません。	潜在株式調整後1株当たり当期純利益については、潜在株式が存在しないため記載しておりません。
1株当たり当期純利益の算定上の基礎	1株当たり当期純利益の算定上の基礎
損益計算書上の当期純利益 38,105百万円	損益計算書上の当期純利益 45,417百万円
普通株式に係る当期純利益 38,105百万円	普通株式に係る当期純利益 45,417百万円
普通株主に帰属しない金額の主要な内訳 該当事項はありません。	普通株主に帰属しない金額の主要な内訳 該当事項はありません。
普通株式の期中平均株式数 5,150,693株	普通株式の期中平均株式数 5,150,693株

4【利害関係人との取引制限】

委託者は、「金融商品取引法」の定めるところにより、利害関係人との取引について、次に掲げる行為が禁止されています。

自己又はその取締役若しくは執行役との間における取引を行うことを内容とした運用を行うこと(投資者の保護に欠け、若しくは取引の公正を害し、又は金融商品取引業の信用を失墜させるおそれがないものとして内閣府令で定めるものを除きます。)

運用財産相互間において取引を行うことを内容とした運用を行うこと(投資者の保護に欠け、若しくは取引の公正を害し、又は金融商品取引業の信用を失墜させるおそれがないものとして内閣府令で定めるものを除きます。)

通常の取引の条件と異なる条件であって取引の公正を害するおそれのある条件で、委託者の親法人等(委託者の総株主等の議決権の過半数を保有していることその他の当該金融商品取引業者と密接な関係を有する法人その他の団体として政令で定める要件に該当する者をいいます。以下において同じ。)

又は子法人等(委託者が総株主等の議決権の過半数を保有していることその他の当該金融商品取引業者と密接な関係を有する法人その他の団体として政令で定める要件に該当する者をいいます。以下同じ。)

と有価証券の売買その他の取引又は店頭デリバティブ取引を行うこと。

委託者の親法人等又は子法人等の利益を図るため、その行う投資運用業に関して運用の方針、運用財産の額若しくは市場の状況に照らして不必要な取引を行うことを内容とした運用を行うこと。

上記に掲げるもののほか、委託者の親法人等又は子法人等が関与する行為であって、投資者の保護に欠け、若しくは取引の公正を害し、又は金融商品取引業の信用を失墜させるおそれのあるものとして内閣府令で定める行為

5【その他】

(1)定款の変更

委託者の定款の変更に関しては、株主総会の決議が必要です。

(2)訴訟事件その他の重要事項

委託者およびファンドに重要な影響を与えた事実、または与えると予想される事実はありません。

第2【その他の関係法人の概況】

1【名称、資本金の額及び事業の内容】

(1) 受託者

(a)名称	(b)資本金の額 [*]	(c)事業の内容
三菱UFJ信託銀行株式会社 (再信託受託者：日本マスタートラスト信託銀行株式会社)	324,279百万円	銀行法に基づき銀行業を営むとともに、金融機関の信託業務の兼営等に関する法律（兼営法）に基づき信託業務を営んでいます。

* 2026年4月末現在

(2) 販売会社

(a)名称	(b)資本金の額 [*]	(c)事業の内容
野村證券株式会社	10,000百万円	「金融商品取引法」に定める第一種金融商品取引業を営んでいます。

* 2026年4月末現在

(3) 運用の委託先

(a)名称	(b)資本金の額 [*]	(c)事業の内容
ピムコジャパンリミテッド	13,411,674.44米ドル	金融商品取引法に基づき、投資運用業、投資助言・代理業、及び第二種金融商品取引業等を行なっております。

* 2026年3月末現在

2【関係業務の概要】

(1) 受託者

ファンドの受託会社（受託者）として、信託財産の保管・管理・計算、外国証券を保管・管理する外国の保管銀行への指図・連絡等を行ないます。なお、当ファンドにかかる信託事務の処理の一部について日本マスタートラスト信託銀行株式会社と再信託契約を締結し、これを委託することがあります。その場合には、再信託にかかる契約書類に基づいて所定の事務を行ないます。

<再信託受託者の概要>

名称：日本マスタートラスト信託銀行株式会社
 資本金：10,000百万円
 事業の内容：銀行法に基づき銀行業を営むとともに、金融機関の信託業務の兼営等に関する法律に基づき信託業務を営んでいます。

(2) 販売会社

ファンドの取扱販売会社として、募集の取扱いを行ない、信託契約の一部解約に関する事務、一部解約金・収益分配金・償還金の支払いに関する事務等を行ないます。

(3) 運用の委託先

委託会社から運用の指図に関する権限の一部委託を受け、信託財産の運用の指図を行ないます。

3【資本関係】

(2026年3月末現在の持株比率5.0%以上を記載します。)

(1) 受託者

該当事項はありません。

(2) 販売会社

該当事項はありません。

(3) 運用の委託先

該当事項はありません。

第3【参考情報】

ファンドについては、当計算期間において以下の書類が提出されております。

提出年月日	提出書類
2025年11月27日	臨時報告書
2026年 1月 9日	有価証券届出書
2026年 1月 9日	有価証券報告書
2026年 2月26日	臨時報告書

独立監査人の監査報告書

2026年6月5日

野村アセットマネジメント株式会社
取締役会 御中

EY新日本有限責任監査法人 東京事務所

指定有限責任社員 公認会計士 長谷川 敬
業務執行社員指定有限責任社員 公認会計士 水 永 真太郎
業務執行社員

監査意見

当監査法人は、金融商品取引法第193条の2第1項の規定に基づく監査証明を行うため、「委託会社等の経理状況」に掲げられている野村アセットマネジメント株式会社の2025年4月1日から2026年3月31日までの第67期事業年度の財務諸表、すなわち、貸借対照表、損益計算書、株主資本等変動計算書、重要な会計方針及びその他の注記について監査を行った。

当監査法人は、上記の財務諸表が、我が国において一般に公正妥当と認められる企業会計の基準に準拠して、野村アセットマネジメント株式会社の2026年3月31日現在の財政状態及び同日をもって終了する事業年度の経営成績を、全ての重要な点において適正に表示しているものと認める。

監査意見の根拠

当監査法人は、我が国において一般に公正妥当と認められる監査の基準に準拠して監査を行った。監査の基準における当監査法人の責任は、「財務諸表監査における監査人の責任」に記載されている。当監査法人は、我が国における職業倫理に関する規定（社会的影響度の高い事業体の財務諸表監査に適用される規定を含む。）に従って、会社から独立しており、また、監査人としてのその他の倫理上の責任を果たしている。当監査法人は、意見表明の基礎となる十分かつ適切な監査証拠を入手したと判断している。

その他の記載内容

その他の記載内容は、監査した財務諸表を含む開示書類に含まれる情報のうち、財務諸表及びその監査報告書以外の情報である。

当監査法人は、その他の記載内容が存在しないと判断したため、その他の記載内容に対するいかなる作業も実施していない。

財務諸表に対する経営者及び監査等委員会の責任

経営者の責任は、我が国において一般に公正妥当と認められる企業会計の基準に準拠して財務諸表を作成し適正に表示することにある。これには、不正又は誤謬による重要な虚偽表示の

ない財務諸表を作成し適正に表示するために経営者が必要と判断した内部統制を整備及び運用することが含まれる。

財務諸表を作成するに当たり、経営者は、継続企業の前提に基づき財務諸表を作成することが適切であるかどうかを評価し、我が国において一般に公正妥当と認められる企業会計の基準に基づいて継続企業に関する事項を開示する必要がある場合には当該事項を開示する責任がある。

監査等委員会の責任は、財務報告プロセスの整備及び運用における取締役の職務の執行を監視することにある。

財務諸表監査における監査人の責任

監査人の責任は、監査人が実施した監査に基づいて、全体としての財務諸表に不正又は誤謬による重要な虚偽表示がないかどうかについて合理的な保証を得て、監査報告書において独立の立場から財務諸表に対する意見を表明することにある。虚偽表示は、不正又は誤謬により発生する可能性があり、個別に又は集計すると、財務諸表の利用者の意思決定に影響を与えると合理的に見込まれる場合に、重要性があると判断される。

監査人は、我が国において一般に公正妥当と認められる監査の基準に従って、監査の過程を通じて、職業的専門家としての判断を行い、職業的懐疑心を保持して以下を実施する。

- ・不正又は誤謬による重要な虚偽表示リスクを識別し、評価する。また、重要な虚偽表示リスクに対応した監査手続を立案し、実施する。監査手続の選択及び適用は監査人の判断による。さらに、意見表明の基礎となる十分かつ適切な監査証拠を入手する。
- ・財務諸表監査の目的は、内部統制の有効性について意見表明するためのものではないが、監査人は、リスク評価の実施に際して、状況に応じた適切な監査手続を立案するために、監査に関連する内部統制を検討する。
- ・経営者が採用した会計方針及びその適用方法の適切性、並びに経営者によって行われた会計上の見積りの合理性及び関連する注記事項の妥当性を評価する。
- ・経営者が継続企業を前提として財務諸表を作成することが適切であるかどうか、また、入手した監査証拠に基づき、継続企業の前提に重要な疑義を生じさせるような事象又は状況に関して重要な不確実性が認められるかどうか結論付ける。継続企業の前提に関する重要な不確実性が認められる場合は、監査報告書において財務諸表の注記事項に注意を喚起すること、又は重要な不確実性に関する財務諸表の注記事項が適切でない場合は、財務諸表に対して除外事項付意見を表明することが求められている。監査人の結論は、監査報告書日までに入手した監査証拠に基づいているが、将来の事象や状況により、企業は継続企業として存続できなくなる可能性がある。
- ・財務諸表の表示及び注記事項が、我が国において一般に公正妥当と認められる企業会計の基準に準拠しているかどうかとともに、関連する注記事項を含めた財務諸表の表示、構成及び内容、並びに財務諸表が基礎となる取引や会計事象を適正に表示しているかどうかを評価する。

監査人は、監査等委員会に対して、計画した監査の範囲とその実施時期、監査の実施過程で識別した内部統制の重要な不備を含む監査上の重要な発見事項、及び監査の基準で求められているその他の事項について報告を行う。

監査人は、監査等委員会に対して、独立性についての我が国における職業倫理に関する規定を遵守したこと、並びに監査人の独立性に影響を与えると合理的に考えられる事項、及び阻害要因を除去するための対応策を講じている場合又は阻害要因を許容可能な水準にまで軽減するためのセーフガードを適用している場合はその内容について報告を行う。

利害関係

会社と当監査法人又は業務執行社員との間には、公認会計士法の規定により記載すべき利害関係はない。

以 上

-
- (注) 1. 上記の監査報告書の原本は当社が別途保管しております。
2. XBRLデータは監査の対象には含まれていません。

独立監査人の監査報告書

2026年6月19日

野村アセットマネジメント株式会社

取締役会 御中

EY新日本有限責任監査法人

東京事務所

指定有限責任社員
業務執行社員

公認会計士

長谷川 敬

監査意見

当監査法人は、金融商品取引法第193条の2第1項の規定に基づく監査証明を行うため、「ファンドの経理状況」に掲げられている野村PIMCO・世界インカム戦略ファンド 為替ナビ Eコースの2025年10月17日から2026年4月16日までの計算期間の財務諸表、すなわち、貸借対照表、損益及び剰余金計算書、注記表並びに附属明細表について監査を行った。

当監査法人は、上記の財務諸表が、我が国において一般に公正妥当と認められる企業会計の基準に準拠して、野村PIMCO・世界インカム戦略ファンド 為替ナビ Eコースの2026年4月16日現在の信託財産の状態及び同日をもって終了する計算期間の損益の状況を、全ての重要な点において適正に表示しているものと認める。

監査意見の根拠

当監査法人は、我が国において一般に公正妥当と認められる監査の基準に準拠して監査を行った。監査の基準における当監査法人の責任は、「財務諸表監査における監査人の責任」に記載されている。当監査法人は、我が国における職業倫理に関する規定に従って、野村アセットマネジメント株式会社及びファンドから独立しており、また、監査人としてのその他の倫理上の責任を果たしている。当監査法人は、意見表明の基礎となる十分かつ適切な監査証拠を入手したと判断している。

その他の記載内容

その他の記載内容は、有価証券報告書及び有価証券届出書（訂正有価証券届出書を含む。）に含まれる情報のうち、財務諸表及びその監査報告書以外の情報である。経営者の責任は、その他の記載内容を作成し開示することにある。

当監査法人の財務諸表に対する監査意見の対象にはその他の記載内容は含まれておらず、当監査法人はその他の記載内容に対して意見を表明するものではない。

財務諸表監査における当監査法人の責任は、その他の記載内容を通読し、通読の過程において、その他の記載内容と財務諸表又は当監査法人が監査の過程で得た知識との間に重要な相違があるかどうか検討すること、また、そのような重要な相違以外にその他の記載内容に重要な誤りの兆候があるかどうか注意を払うことにある。

当監査法人は、実施した作業に基づき、その他の記載内容に重要な誤りがあると判断した場合には、その事実を報告することが求められている。

その他の記載内容に関して、当監査法人が報告すべき事項はない。

財務諸表に対する経営者の責任

経営者の責任は、我が国において一般に公正妥当と認められる企業会計の基準に準拠して財務諸表を作成し適正に表示することにある。これには、不正又は誤謬による重要な虚偽表示のない財務諸表を作成し適正に表示するために経営者が必要と判断した内部統制を整備及び運用することが含まれる。

財務諸表を作成するに当たり、経営者は、継続企業の前提に基づき財務諸表を作成することが適切であるかどうかを評価し、我が国において一般に公正妥当と認められる企業会計の基準に基づいて継続企業に関する事項を開示する必要がある場合には当該事項を開示する責任がある。

財務諸表監査における監査人の責任

監査人の責任は、監査人が実施した監査に基づいて、全体としての財務諸表に不正又は誤謬による重要な虚偽表示がないかどうかについて合理的な保証を得て、監査報告書において独立の立場から財務諸表に対する意見を表明することにある。虚偽表示は、不正又は誤謬により発生する可能性があり、個別に又は集計すると、財務諸表の利用者の意思決定に影響を与えると合理的に見込まれる場合に、重要性があると判断される。

監査人は、我が国において一般に公正妥当と認められる監査の基準に従って、監査の過程を通じて、職業的専門家としての判断を行い、職業的懐疑心を保持して以下を実施する。

- ・ 不正又は誤謬による重要な虚偽表示リスクを識別し、評価する。また、重要な虚偽表示リスクに対応した監査手続を立案し、実施する。監査手続の選択及び適用は監査人の判断による。さらに、意見表明の基礎となる十分かつ適切な監査証拠を入手する。
- ・ 財務諸表監査の目的は、内部統制の有効性について意見表明するためのものではないが、監査人は、リスク評価の実施に際して、状況に応じた適切な監査手続を立案するために、監査に関連する内部統制を検討する。
- ・ 経営者が採用した会計方針及びその適用方法の適切性、並びに経営者によって行われた会計上の見積りの合理性及び関連する注記事項の妥当性を評価する。
- ・ 経営者が継続企業を前提として財務諸表を作成することが適切であるかどうか、また、入手した監査証拠に基づき、継続企業の前提に重要な疑義を生じさせるような事象又は状況に関して重要な不確実性が認められるかどうか結論付ける。継続企業の前提に関する重要な不確実性が認められる場合は、監査報告書において財務諸表の注記事項に注意を喚起すること、又は重要な不確実性に関する財務諸表の注記事項が適切でない場合は、財務諸表に対して除外事項付意見を表明することが求められている。監査人の結論は、監査報告書日までに入手した監査証拠に基づいているが、将来の事象や状況により、ファンドは継続企業として存続できなくなる可能性がある。
- ・ 財務諸表の表示及び注記事項が、我が国において一般に公正妥当と認められる企業会計の基準に準拠しているかどうかとともに、関連する注記事項を含めた財務諸表の表示、構成及び内容、並びに財務諸表が基礎となる取引や会計事象を適正に表示しているかどうかを評価する。

監査人は、経営者に対して、計画した監査の範囲とその実施時期、監査の実施過程で識別した内部統制の重要な不備を含む監査上の重要な発見事項、及び監査の基準で求められているその他の事項について報告を行う。

利害関係

野村アセットマネジメント株式会社及びファンドと当監査法人又は業務執行社員との間には、公認会計士法の規定により記載すべき利害関係はない。

以 上

(注) 1. 上記の監査報告書の原本は当社が別途保管しております。

2. XBRLデータは監査の対象には含まれていません。

独立監査人の監査報告書

2026年6月19日

野村アセットマネジメント株式会社

取締役会 御中

EY新日本有限責任監査法人

東京事務所

指定有限責任社員
業務執行社員

公認会計士

長谷川 敬

監査意見

当監査法人は、金融商品取引法第193条の2第1項の規定に基づく監査証明を行うため、「ファンドの経理状況」に掲げられている野村PIMCO・世界インカム戦略ファンド 為替ナビ Fコースの2025年10月17日から2026年4月16日までの特定期間の財務諸表、すなわち、貸借対照表、損益及び剰余金計算書、注記表並びに附属明細表について監査を行った。

当監査法人は、上記の財務諸表が、我が国において一般に公正妥当と認められる企業会計の基準に準拠して、野村PIMCO・世界インカム戦略ファンド 為替ナビ Fコースの2026年4月16日現在の信託財産の状態及び同日をもって終了する特定期間の損益の状況を、全ての重要な点において適正に表示しているものと認める。

監査意見の根拠

当監査法人は、我が国において一般に公正妥当と認められる監査の基準に準拠して監査を行った。監査の基準における当監査法人の責任は、「財務諸表監査における監査人の責任」に記載されている。当監査法人は、我が国における職業倫理に関する規定に従って、野村アセットマネジメント株式会社及びファンドから独立しており、また、監査人としてのその他の倫理上の責任を果たしている。当監査法人は、意見表明の基礎となる十分かつ適切な監査証拠を入手したと判断している。

その他の記載内容

その他の記載内容は、有価証券報告書及び有価証券届出書（訂正有価証券届出書を含む。）に含まれる情報のうち、財務諸表及びその監査報告書以外の情報である。経営者の責任は、その他の記載内容を作成し開示することにある。

当監査法人の財務諸表に対する監査意見の対象にはその他の記載内容は含まれておらず、当監査法人はその他の記載内容に対して意見を表明するものではない。

財務諸表監査における当監査法人の責任は、その他の記載内容を通読し、通読の過程において、その他の記載内容と財務諸表又は当監査法人が監査の過程で得た知識との間に重要な相違があるかどうか検討すること、また、そのような重要な相違以外にその他の記載内容に重要な誤りの兆候があるかどうか注意を払うことにある。

当監査法人は、実施した作業に基づき、その他の記載内容に重要な誤りがあると判断した場合には、その事実を報告することが求められている。

その他の記載内容に関して、当監査法人が報告すべき事項はない。

財務諸表に対する経営者の責任

経営者の責任は、我が国において一般に公正妥当と認められる企業会計の基準に準拠して財務諸表を作成し適正に表示することにある。これには、不正又は誤謬による重要な虚偽表示のない財務諸表を作成し適正に表示するために経営者が必要と判断した内部統制を整備及び運用することが含まれる。

財務諸表を作成するに当たり、経営者は、継続企業の前提に基づき財務諸表を作成することが適切であるかどうかを評価し、我が国において一般に公正妥当と認められる企業会計の基準に基づいて継続企業に関する事項を開示する必要がある場合には当該事項を開示する責任がある。

財務諸表監査における監査人の責任

監査人の責任は、監査人が実施した監査に基づいて、全体としての財務諸表に不正又は誤謬による重要な虚偽表示がないかどうかについて合理的な保証を得て、監査報告書において独立の立場から財務諸表に対する意見を表明することにある。虚偽表示は、不正又は誤謬により発生する可能性があり、個別に又は集計すると、財務諸表の利用者の意思決定に影響を与えると合理的に見込まれる場合に、重要性があると判断される。

監査人は、我が国において一般に公正妥当と認められる監査の基準に従って、監査の過程を通じて、職業的専門家としての判断を行い、職業的懐疑心を保持して以下を実施する。

- ・ 不正又は誤謬による重要な虚偽表示リスクを識別し、評価する。また、重要な虚偽表示リスクに対応した監査手続を立案し、実施する。監査手続の選択及び適用は監査人の判断による。さらに、意見表明の基礎となる十分かつ適切な監査証拠を入手する。
- ・ 財務諸表監査の目的は、内部統制の有効性について意見表明するためのものではないが、監査人は、リスク評価の実施に際して、状況に応じた適切な監査手続を立案するために、監査に関連する内部統制を検討する。
- ・ 経営者が採用した会計方針及びその適用方法の適切性、並びに経営者によって行われた会計上の見積りの合理性及び関連する注記事項の妥当性を評価する。
- ・ 経営者が継続企業を前提として財務諸表を作成することが適切であるかどうか、また、入手した監査証拠に基づき、継続企業の前提に重要な疑義を生じさせるような事象又は状況に関して重要な不確実性が認められるかどうか結論付ける。継続企業の前提に関する重要な不確実性が認められる場合は、監査報告書において財務諸表の注記事項に注意を喚起すること、又は重要な不確実性に関する財務諸表の注記事項が適切でない場合は、財務諸表に対して除外事項付意見を表明することが求められている。監査人の結論は、監査報告書日までに入手した監査証拠に基づいているが、将来の事象や状況により、ファンドは継続企業として存続できなくなる可能性がある。
- ・ 財務諸表の表示及び注記事項が、我が国において一般に公正妥当と認められる企業会計の基準に準拠しているかどうかとともに、関連する注記事項を含めた財務諸表の表示、構成及び内容、並びに財務諸表が基礎となる取引や会計事象を適正に表示しているかどうかを評価する。

監査人は、経営者に対して、計画した監査の範囲とその実施時期、監査の実施過程で識別した内部統制の重要な不備を含む監査上の重要な発見事項、及び監査の基準で求められているその他の事項について報告を行う。

利害関係

野村アセットマネジメント株式会社及びファンドと当監査法人又は業務執行社員との間には、公認会計士法の規定により記載すべき利害関係はない。

以 上

(注) 1. 上記の監査報告書の原本は当社が別途保管しております。

2. XBRLデータは監査の対象には含まれていません。