

【表紙】

【提出書類】	訂正有価証券届出書
【提出先】	関東財務局長殿
【提出日】	2026年7月9日提出
【発行者名】	三菱UFJアセットマネジメント株式会社
【代表者の役職氏名】	取締役社長 川上 豊
【本店の所在の場所】	東京都港区東新橋一丁目9番1号
【事務連絡者氏名】	伊藤 晃
【電話番号】	03-4223-3037
【届出の対象とした募集（売出）内国投資 信託受益証券に係るファンドの名称】	三菱UFJ Jリートオープン（毎月決算型）
【届出の対象とした募集（売出）内国投資 信託受益証券の金額】	1兆円を上限とします。
【縦覧に供する場所】	該当事項はありません。

1【有価証券届出書の訂正届出書の提出理由】

2026年1月9日付をもって提出した有価証券届出書（以下「原届出書」といいます。）について有価証券報告書の提出に伴う関係情報の更新等を行うため、本訂正届出書を提出します。

2【訂正の内容】

<訂正前>および<訂正後>に記載している下線部__は訂正部分を示し、<更新後>に記載している内容は原届出書の更新後の内容を示します。

なお、「第二部 ファンド情報 第1 ファンド状況 5 運用状況」、「第二部 ファンド情報 第3 ファンドの経理状況」は原届出書の更新後の内容を記載します。

第二部【ファンド情報】

第1【ファンドの状況】

1【ファンドの性格】

(1)【ファンドの目的及び基本的性格】

<更新後>

当ファンドは、信託財産の中長期的な成長をめざして運用を行います。

信託金の限度額は、500億円です。

* 委託会社は、受託会社と合意のうえ、信託金の限度額を変更することができます。

当ファンドは、一般社団法人資産運用業協会が定める商品の分類方法において、以下の商品分類および属性区分に該当します。

商品分類表

単位型・追加型	投資対象地域	投資対象資産 (収益の源泉)	独立区分	補足分類
単位型	国内	株式	MMF	インデックス型
	海外	債券		
追加型		内外	不動産投信	MRF
	その他資産 ()		ETF	
		資産複合		

属性区分表

投資対象資産	決算頻度	投資対象地域	投資形態	為替 ヘッジ	対象 インデックス	特殊型
株式	年1回	グローバル	ファミリー	あり	日経225	ブル・ベア型
一般	年2回	日本	ファンド	()	TOPIX	条件付運用型
大型株	年4回	北米	ファンド・	なし		
中小型株	年6回	欧州			オブ・	
債券	(隔月)	アジア	ファンズ		その他	ロング・
一般	年12回	オセアニア			()	ショート型/ 絶対収益 追求型
公債	(毎月)	中南米				その他
社債	日々	アフリカ				()
その他債券	その他	中近東				
クレジット	()	(中東)				
属性		エマージング				
()						
不動産投信						
その他資産						
(投資信託証券						
(不動産投						
信))						
資産複合						
()						

当ファンドが該当する商品分類・属性区分を網掛け表示しています。商品分類および属性区分の内容については、一般社団法人資産運用業協会のホームページ (<https://www.imaj.or.jp/>) でご覧いただけます。

ファミリーファンド、ファンド・オブ・ファンズに該当する場合、投資信託証券を通じて投資収益の源泉となる資産に投資しますので商品分類表と属性区分表の投資対象資産は異なります。

属性区分に記載している「為替ヘッジ」は、対円で為替リスクに対するヘッジの有無を記載していません。

商品分類の定義

単位型・追加型	単位型	当初、募集された資金が一つの単位として信託され、その後の追加設定は一切行われないファンドをいいます。
	追加型	一度設定されたファンドであってもその後追加設定が行われ従来の信託財産とともに運用されるファンドをいいます。
投資対象地域	国内	信託約款において、組入資産による主たる投資収益が実質的に国内の資産を源泉とする旨の記載があるものをいいます。
	海外	信託約款において、組入資産による主たる投資収益が実質的に海外の資産を源泉とする旨の記載があるものをいいます。
	内外	信託約款において、国内および海外の資産による投資収益を実質的に源泉とする旨の記載があるものをいいます。
投資対象資産	株式	信託約款において、組入資産による主たる投資収益が実質的に株式を源泉とする旨の記載があるものをいいます。
	債券	信託約款において、組入資産による主たる投資収益が実質的に債券を源泉とする旨の記載があるものをいいます。
	不動産投信（リート）	信託約款において、組入資産による主たる投資収益が実質的に不動産投資信託の受益証券および不動産投資法人の投資証券を源泉とする旨の記載があるものをいいます。
	その他資産	信託約款において、組入資産による主たる投資収益が実質的に株式、債券および不動産投信以外の資産を源泉とする旨の記載があるものをいいます。
	資産複合	信託約款において、株式、債券、不動産投信およびその他資産のうち複数の資産による投資収益を実質的に源泉とする旨の記載があるものをいいます。
独立区分	MMF（マネー・マネージメント・ファンド）	一般社団法人資産運用業協会が定める「MRF及びMMFの運営に関する規則」に規定するMMFをいいます。
	MRF（マネー・リザーブ・ファンド）	一般社団法人資産運用業協会が定める「MRF及びMMFの運営に関する規則」に規定するMRFをいいます。
	ETF	投資信託及び投資法人に関する法律施行令（平成12年政令480号）第12条第1号および第2号に規定する証券投資信託ならびに租税特別措置法（昭和32年法律第26号）第9条の4の2に規定する上場証券投資信託をいいます。
補足分類	インデックス型	信託約款において、各種指数に連動する運用成果を目指す旨またはそれに準じる記載があるものをいいます。
	特殊型	信託約款において、投資家（受益者）に対して注意を喚起することが必要と思われる特殊な仕組みあるいは運用手法の記載があるものをいいます。

上記定義は一般社団法人資産運用業協会が定める「商品分類に関する指針」を基に委託会社が作成したものです。

属性区分の定義

投資対象資産	株式	一般	次の大型株、中小型株属性にあてはまらない全てのものをいいます。
		大型株	信託約款において、主として大型株に投資する旨の記載があるものをいいます。
		中小型株	信託約款において、主として中小型株に投資する旨の記載があるものをいいます。
	債券	一般	次の公債、社債、その他債券属性にあてはまらない全てのものをいいます。

	公債	信託約款において、日本国または各国の政府の発行する国債（地方債、政府保証債、政府機関債、国際機関債を含みます。以下同じ。）に主として投資する旨の記載があるものをいいます。
	社債	信託約款において、企業等が発行する社債に主として投資する旨の記載があるものをいいます。
	その他債券	信託約款において、公債または社債以外の債券に主として投資する旨の記載があるものをいいます。
	クレジット属性	目論見書または信託約款において、信用力が高い債券に選別して投資する、あるいは投資適格債（BBB格相当以上）を投資対象の範囲とする旨の記載があるものについて高格付債、ハイイールド債等（BB格相当以下）を主要投資対象とする旨の記載があるものについて低格付債を債券の属性として併記します。
	不動産投信	信託約款において、主として不動産投信に投資する旨の記載があるものをいいます。
	その他資産	信託約款において、主として株式、債券および不動産投信以外に投資する旨の記載があるものをいいます。
	資産複合	信託約款において、複数資産を投資対象とする旨の記載があるものをいいます。
決算頻度	年1回	信託約款において、年1回決算する旨の記載があるものをいいます。
	年2回	信託約款において、年2回決算する旨の記載があるものをいいます。
	年4回	信託約款において、年4回決算する旨の記載があるものをいいます。
	年6回（隔月）	信託約款において、年6回決算する旨の記載があるものをいいます。
	年12回（毎月）	信託約款において、年12回（毎月）決算する旨の記載があるものをいいます。
	日々	信託約款において、日々決算する旨の記載があるものをいいます。
	その他	上記属性にあてはまらない全てのものをいいます。
投資対象地域	グローバル	信託約款において、組入資産による投資収益が世界の資産を源泉とする旨の記載があるものをいいます。
	日本	信託約款において、組入資産による投資収益が日本の資産を源泉とする旨の記載があるものをいいます。
	北米	信託約款において、組入資産による投資収益が北米地域の資産を源泉とする旨の記載があるものをいいます。
	欧州	信託約款において、組入資産による投資収益が欧州地域の資産を源泉とする旨の記載があるものをいいます。
	アジア	信託約款において、組入資産による投資収益が日本を除くアジア地域の資産を源泉とする旨の記載があるものをいいます。
	オセアニア	信託約款において、組入資産による投資収益がオセアニア地域の資産を源泉とする旨の記載があるものをいいます。
	中南米	信託約款において、組入資産による投資収益が中南米地域の資産を源泉とする旨の記載があるものをいいます。
	アフリカ	信託約款において、組入資産による投資収益がアフリカ地域の資産を源泉とする旨の記載があるものをいいます。
	中近東（中東）	信託約款において、組入資産による投資収益が中近東地域の資産を源泉とする旨の記載があるものをいいます。
	エマージング	信託約款において、組入資産による投資収益がエマージング地域（新興成長国（地域））の資産（一部組み入れている場合等を除きます。）を源泉とする旨の記載があるものをいいます。

投資形態	ファミリーファンド	信託約款において、親投資信託（ファンド・オブ・ファンズにのみ投資されるものを除きます。）を投資対象として投資するものをいいます。
	ファンド・オブ・ファンズ	一般社団法人資産運用業協会が定める「投資信託等の運用に関する規則」第2条に規定するファンド・オブ・ファンズをいいます。
為替ヘッジ	あり	信託約款において、為替のフルヘッジまたは一部の資産に為替のヘッジを行う旨の記載があるものをいいます。
	なし	信託約款において、為替のヘッジを行わない旨の記載があるものまたは為替のヘッジを行う旨の記載がないものをいいます。
対象インデックス	日経225	信託約款において、日経225に連動する運用成果を目指す旨またはそれに準じる記載があるものをいいます。
	TOPIX	信託約款において、TOPIXに連動する運用成果を目指す旨またはそれに準じる記載があるものをいいます。
	その他	信託約款において、上記以外の指数に連動する運用成果を目指す旨またはそれに準じる記載があるものをいいます。
特殊型	ブル・ベア型	信託約款において、派生商品をヘッジ目的以外に用い、積極的に投資を行うとともに各種指数・資産等への連動もしくは逆連動（一定倍の連動もしくは逆連動を含みます。）を目指す旨の記載があるものをいいます。
	条件付運用型	信託約款において、仕組債への投資またはその他特殊な仕組みを用いることにより、目標とする投資成果（基準価額、償還価額、収益分配金等）や信託終了日等が、明示的な指標等の値により定められる一定の条件によって決定される旨の記載があるものをいいます。
	ロング・ショート型 / 絶対収益追求型	信託約款において、ロング・ショート戦略により収益の追求を目指す旨もしくは特定の市場に左右されにくい収益の追求を目指す旨の記載があるものをいいます。
	その他	信託約款において、上記特殊型に掲げる属性のいずれにも該当しない特殊な仕組みあるいは運用手法の記載があるものをいいます。

上記定義は一般社団法人資産運用業協会が定める「商品分類に関する指針」を基に委託会社が作成したものです。

[ファンドの目的・特色]

ファンドの目的

わが国の不動産投資信託証券(J-REIT)を実質的な主要投資対象とし、分散投資を行うことにより、中長期的な値上がり益の獲得をめざします。

ファンドの特色

- わが国の金融商品取引所に上場している(上場予定を含みます。)不動産投資信託証券(J-REIT)を主要投資対象とします。

□ 不動産投資信託証券とは、不動産投資法人の投資証券または不動産投資信託の受益証券をいいます。多数の投資家から資金を集めて不動産を所有、管理、運営し、そこから生じる賃貸料収入や売却益を投資家に分配する商品で、一般的にREIT(リート:Real Estate Investment Trust)と呼ばれています。分配金の原資は主に多数の物件からの賃貸料収入などです。J-REITはその日本版という意味です。

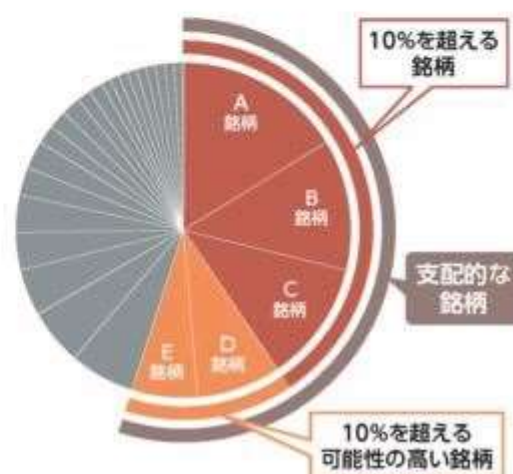
- わが国の金融商品取引所に上場している(上場予定を含みます。)不動産投資信託証券への分散投資を行い、信託財産の中長期的な成長をめざして運用を行います。
- 銘柄選定およびポートフォリオの構築は、定性的評価・定量的評価を経て行います。定性的評価については、事業内容および財務内容等の分析を行います。定量的評価においては、キャッシュフロー、配当利回り、PBR(株価純資産倍率)等の分析を行います。
- 不動産投資信託証券の組入比率は高位を基本とします。

◆ ファンドは特化型運用を行います。一般社団法人資産運用業協会は信用リスク集中回避を目的とした投資制限(分散投資規制)を設けており、投資対象に支配的な銘柄(寄与度が10%を超える又は超える可能性の高い銘柄)が存在し、又は存在することとなる可能性が高いものを、特化型としています。

◆ ファンドは、わが国の金融商品取引所に上場している(上場予定を含みます。)不動産投資信託証券(J-REIT)に投資します。わが国の金融商品取引所に上場している不動産投資信託証券には、寄与度が10%を超える又は超える可能性の高い支配的な銘柄が存在するため、特定の銘柄への投資が集中することがあり、当該支配的な銘柄に経営破綻や経営・財務状況の悪化が生じた場合には、大きな損失が発生することがあります。

*寄与度とは、投資対象候補銘柄の時価総額の合計額における一発行体あたりの時価総額が占める比率または運用管理等に用いる指数における一発行体あたりの構成比率を指します。

投資対象における寄与度の例



※上記の図は特化型運用を説明するためのイメージ図であり、実際とは異なります。

<ポートフォリオの構築プロセス(イメージ)>



! 上記は銘柄選定の視点を示したものであり、実際にファンドで投資する銘柄の将来の運用成果等を示唆・保証するものではありません。上記プロセスは、今後変更されることがあります。

📄 「運用担当者に係る事項」については、委託会社のホームページでご覧いただけます。
(https://www.am.mufg.jp/investment_policy/fm.html)

■ 毎月の決算時(10日(休業日の場合は翌営業日))に分配を行います。

- 分配金額は委託会社が基準価額水準、市況動向等を勘案して決定します。
- 原則として、配当等収益や分配対象額の水準等を考慮し、安定した分配を継続することをめざします。
- 分配対象収益が少額の場合には、分配を行わないことがあります。また、基準価額水準、運用状況等によっては安定した分配とならないことがあります。将来の分配金の支払いおよびその金額について保証するものではありません。

収益分配金に関する留意事項

- ◆分配金は、預貯金の利息とは異なり、投資信託の純資産から支払われますので、分配金が支払われると、その金額相当分、基準価額は下がります。



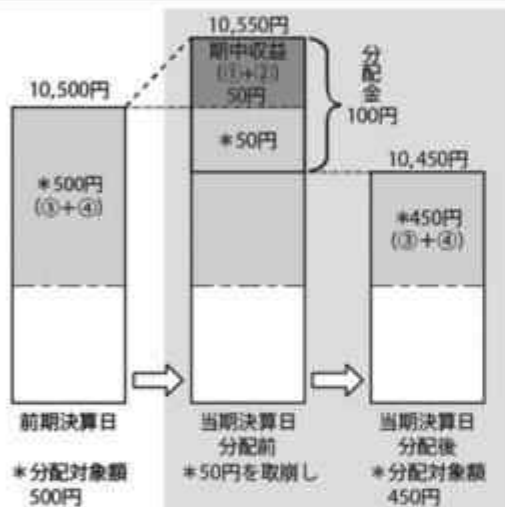
- ◆分配金は、計算期間中に発生した収益（経費控除後の配当等収益および評価益を含む売買益）を超えて支払われる場合があります。その場合、当期決算日の基準価額は前期決算日と比べて下落することになります。また、分配金の水準は、必ずしも計算期間におけるファンドの収益率を示すものではありません。

分配対象額は、①経費控除後の配当等収益および②経費控除後の評価益を含む売買益ならびに③分配準備積立金および④収益調整金です。

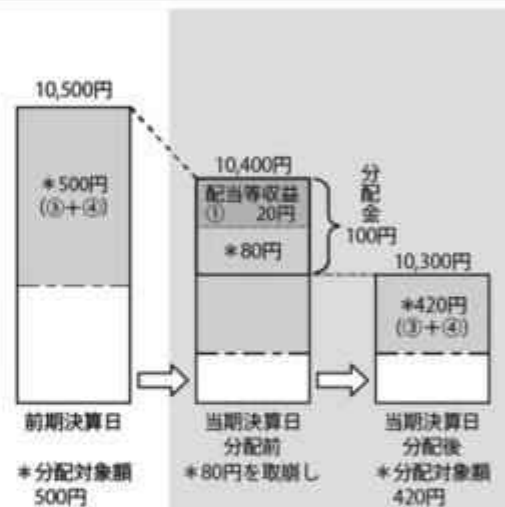
分配金は、分配方針に基づき、分配対象額から支払われます。

計算期間中に発生した収益を超えて支払われる場合

前期決算日から基準価額が上昇した場合



前期決算日から基準価額が下落した場合



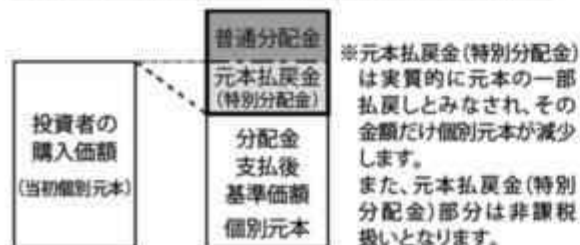
※上記はイメージであり、実際の分配金額や基準価額を示唆するものではありませんのでご注意ください。

分配準備積立金：当期の①経費控除後の配当等収益および②経費控除後の評価益を含む売買益のうち、当期分配金として支払わなかった残りの金額をいいます。信託財産に留保され、次期以降の分配金の支払いに充当できる分配対象額となります。

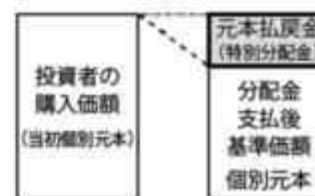
収益調整金：追加型投資信託で追加設定が行われることによって、既存の受益者への収益分配可能額が薄まらないようにするために設けられた勘定です。

- ◆投資者のファンドの購入価額によっては、分配金の一部または全部が、実質的には元本の一部払戻しに相当する場合があります。ファンド購入後の運用状況により、分配金額より基準価額の値上がり率が小さかった場合も同様です。

分配金の一部が元本の一部払戻しに相当する場合



分配金の全部が元本の一部払戻しに相当する場合



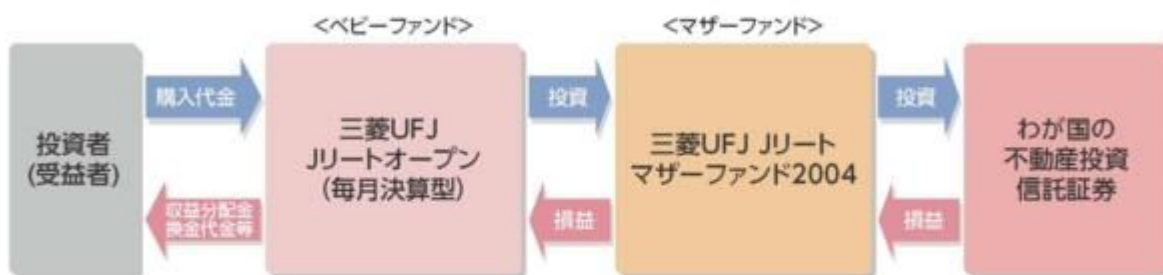
普通分配金：個別元本(投資者のファンドの購入価額)を上回る部分からの分配金です。

元本払戻金(特別分配金)：個別元本を下回る部分からの分配金です。分配後の投資者の個別元本は、元本払戻金(特別分配金)の額だけ減少します。

(注) 普通分配金に対する課税については、「4 手数料等及び税金 (5) 課税上の取扱い」をご参照ください。

■ファンドの仕組み

運用は主に三菱UFJ リートマザーファンド2004への投資を通じて、わが国の不動産投資信託証券へ実質的に投資するファミリーファンド方式により行います。



❶ ファンドは2010年10月25日に私募ファンドとして設定後、2017年6月1日に公募化しました。

■主な投資制限

株式	株式への投資は行いません。
投資信託証券の銘柄制限	同一銘柄の投資信託証券への実質投資割合は、信託財産の純資産総額の30%以下とします。
1発行体あたりの投資制限	1発行体あたりの純資産総額に対する比率は、原則として、35%以内とします。

市況動向および資金動向等により、上記のような運用が行えない場合があります。

(3) 【ファンドの仕組み】

<訂正前>

委託会社と関係法人との契約の概要

	概要
委託会社と受託会社との契約 「信託契約」	運用に関する事項、委託会社および受託会社としての業務に関する事項、受益者に関する事項等が定められています。 なお、信託契約は、「投資信託及び投資法人に関する法律」に基づきあらかじめ監督官庁に届け出られた信託約款の内容で締結されます。
委託会社と販売会社との契約 「投資信託受益権の取扱いに関する契約」	販売会社の募集の取扱い、解約の取扱い、収益分配金・償還金の支払いの取扱いに係る事務の内容等が定められています。

委託会社の概況（2025年10月末現在）

- ・ 金融商品取引業者登録番号
金融商品取引業者 関東財務局長（金商）第404号
- ・ 設立年月日
1985年8月1日
- ・ 資本金
2,000百万円
- ・ 沿革
1997年5月 東京三菱投信投資顧問株式会社が証券投資信託委託業務を開始
2004年10月 東京三菱投信投資顧問株式会社と三菱信アセットマネジメント株式会社が合併、商号を三菱投信株式会社に変更
2005年10月 三菱投信株式会社とユーエフジェイパートナーズ投信株式会社が合併、商号を三菱UFJ投信株式会社に変更

- 2015年7月 三菱UFJ投信株式会社と国際投信投資顧問株式会社が合併、商号を三菱UFJ国際投信株式会社に変更
- 2023年10月 エム・ユー投資顧問株式会社の有価証券運用事業を三菱UFJ国際投信株式会社へ統合し、商号を三菱UFJアセットマネジメント株式会社に変更

・大株主の状況

株主名	住所	所有株式数	所有比率
株式会社三菱UFJフィナンシャル・グループ	東京都千代田区丸の内一丁目4番5号	211,581株	100.0%

<訂正後>

委託会社と関係法人との契約の概要

	概要
委託会社と受託会社との契約 「信託契約」	運用に関する事項、委託会社および受託会社としての業務に関する事項、受益者に関する事項等が定められています。 なお、信託契約は、「投資信託及び投資法人に関する法律」に基づきあらかじめ監督官庁に届け出られた信託約款の内容で締結されます。
委託会社と販売会社との契約 「投資信託受益権の取扱いに関する契約」	販売会社の募集の取扱い、解約の取扱い、収益分配金・償還金の支払いの取扱いに係る事務の内容等が定められています。

委託会社の概況(2026年4月末現在)

- ・金融商品取引業者登録番号
金融商品取引業者 関東財務局長(金商)第404号
- ・設立年月日
1985年8月1日
- ・資本金
2,000百万円
- ・沿革
1997年5月 東京三菱投信投資顧問株式会社が証券投資信託委託業務を開始
2004年10月 東京三菱投信投資顧問株式会社と三菱信アセットマネジメント株式会社が合併、商号を三菱投信株式会社に変更
2005年10月 三菱投信株式会社とユーエフジェイパートナーズ投信株式会社が合併、商号を三菱UFJ投信株式会社に変更
2015年7月 三菱UFJ投信株式会社と国際投信投資顧問株式会社が合併、商号を三菱UFJ国際投信株式会社に変更
2023年10月 エム・ユー投資顧問株式会社の有価証券運用事業を三菱UFJ国際投信株式会社へ統合し、商号を三菱UFJアセットマネジメント株式会社に変更

・大株主の状況

株主名	住所	所有株式数	所有比率
株式会社三菱UFJフィナンシャル・グループ	東京都千代田区丸の内一丁目4番5号	211,581株	100.0%

2【投資方針】

(1)【投資方針】

<訂正前>

三菱UFJ リートマザーファンド2004受益証券を主要投資対象とします。

主として、三菱UFJ リートマザーファンド2004受益証券への投資を通じて、わが国の金融商品取引所に上場している（上場予定を含みます。）不動産投資信託証券（一般社団法人投資信託協会規則に定める不動産投資信託証券をいいます。）への分散投資を行い、値上がり益の獲得をめざします。

マザーファンド受益証券の組入比率は高位を維持することを基本とします。

市況動向および資金動向等により、上記のような運用が行えない場合があります。

<訂正後>

三菱UFJ リートマザーファンド2004受益証券を主要投資対象とします。

主として、三菱UFJ リートマザーファンド2004受益証券への投資を通じて、わが国の金融商品取引所に上場している（上場予定を含みます。）不動産投資信託証券（一般社団法人資産運用業協会規則に定める不動産投資信託証券をいいます。）への分散投資を行い、値上がり益の獲得をめざします。

マザーファンド受益証券の組入比率は高位を維持することを基本とします。

市況動向および資金動向等により、上記のような運用が行えない場合があります。

（５）【投資制限】

<訂正前>

<信託約款に定められた投資制限>

株式

株式への投資は行いません。

外貨建資産

外貨建資産への投資は行いません。

投資信託証券

投資信託証券への実質投資割合に制限を設けません。

同一銘柄の投資信託証券

a．委託会社は、信託財産に属する同一銘柄の投資信託証券の時価総額とマザーファンドの信託財産に属する当該投資信託証券の時価総額のうち信託財産に属するとみなした額との合計額が信託財産の純資産総額の100分の30を超えることとなる投資の指図をしません。

b．a．において信託財産に属するとみなした額とは、信託財産に属するマザーファンドの受益証券の時価総額にマザーファンドの信託財産の純資産総額に占める当該投資信託証券の時価総額の割合を乗じて得た額をいいます。

信用取引

信用取引の指図は行いません。

公社債の借入れ

a．委託会社は、信託財産の効率的な運用に資するため、公社債の借入れの指図をすることができます。なお、当該公社債の借入れを行うにあたり担保の提供が必要と認めるときは、担保の提供の指図を行うものとします。

b．a．の指図は、当該借入れに係る公社債の時価総額が信託財産の純資産総額の範囲内とします。

c．信託財産の一部解約等の事由により、b．の借入れに係る公社債の時価総額が信託財産の純資産総額を超えることとなった場合には、委託会社は速やかに、その超える額に相当する借り入れた公社債の一部を返還するための指図をするものとします。

資金の借入れ

a．委託会社は、信託財産の効率的な運用ならびに運用の安定性を図るため、一部解約に伴う支払資金の手当て（一部解約に伴う支払資金の手当てのために借り入れた資金の返済を含みます。）を目的として、または再投資に係る収益分配金の支払資金の手当てを目的として、資金借入れ（コール市場を通じる場合を含みます。）の指図をすることができます。なお、当該借入金をもって有価証券等の運用は行わないものとします。

b．一部解約に伴う支払資金の手当てに係る借入期間は、受益者への解約代金支払開始日から信託財産で保有する有価証券等の売却代金の受渡日までの間または受益者への解約代金支払開始日から信託財産で保有する有価証券等の解約代金入金日までの間もしくは受益者への解約

代金支払開始日から信託財産で保有する有価証券等の償還金の入金日までの期間が5営業日以内である場合の当該期間とし、資金借入額は当該有価証券等の売却代金、解約代金および償還金の合計額を限度とします。

- c. 収益分配金の再投資に係る借入期間は、信託財産から収益分配金が支弁される日からその翌営業日までとし、資金借入額は収益分配金の再投資額を限度とします。

デリバティブ取引等

デリバティブ取引等（金融商品取引業等に関する内閣府令第130条第1項第8号に定めるデリバティブ取引をいう。）については、金利、通貨の価格、金融商品市場における相場その他の指標に係る変動その他の理由により発生し得る危険に対応する額として、一般社団法人投資信託協会規則に定める合理的な方法により算出した額が信託財産の純資産総額を超えないこととします。

信用リスクの分散規制

一般社団法人投資信託協会規則に定める一の者に係るエクスポージャーの信託財産の純資産総額に対する比率は、原則として、100分の35を超えないものとし、当該比率を超えることとなった場合には、一般社団法人投資信託協会規則にしたがい当該比率以内となるよう調整を行うこととします。

<訂正後>

<信託約款に定められた投資制限>

株式

株式への投資は行いません。

外貨建資産

外貨建資産への投資は行いません。

投資信託証券

投資信託証券への実質投資割合に制限を設けません。

同一銘柄の投資信託証券

- a. 委託会社は、信託財産に属する同一銘柄の投資信託証券の時価総額とマザーファンドの信託財産に属する当該投資信託証券の時価総額のうち信託財産に属するとみなした額との合計額が信託財産の純資産総額の100分の30を超えることとなる投資の指図をしません。
- b. a.において信託財産に属するとみなした額とは、信託財産に属するマザーファンドの受益証券の時価総額にマザーファンドの信託財産の純資産総額に占める当該投資信託証券の時価総額の割合を乗じて得た額をいいます。

信用取引

信用取引の指図は行いません。

公社債の借入れ

- a. 委託会社は、信託財産の効率的な運用に資するため、公社債の借入れの指図をすることができます。なお、当該公社債の借入れを行うにあたり担保の提供が必要と認めるときは、担保の提供の指図を行うものとします。
- b. a.の指図は、当該借入れに係る公社債の時価総額が信託財産の純資産総額の範囲内とします。
- c. 信託財産の一部解約等の事由により、b.の借入れに係る公社債の時価総額が信託財産の純資産総額を超えることとなった場合には、委託会社は速やかに、その超える額に相当する借り入れた公社債の一部を返還するための指図をするものとします。

資金の借入れ

- a. 委託会社は、信託財産の効率的な運用ならびに運用の安定性を図るため、一部解約に伴う支払資金の手当て（一部解約に伴う支払資金の手当てのために借り入れた資金の返済を含みます。）を目的として、または再投資に係る収益分配金の支払資金の手当てを目的として、資金借入れ（コール市場を通じる場合を含みます。）の指図をすることができます。なお、当該借入金をもって有価証券等の運用は行わないものとします。
- b. 一部解約に伴う支払資金の手当てに係る借入期間は、受益者への解約代金支払開始日から信託財産で保有する有価証券等の売却代金の受渡日までの間または受益者への解約代金支払開始日から信託財産で保有する有価証券等の償還金の入金日までの間もしくは受益者への解約代金支払開始日から信託財産で保有する有価証券等の償還金の入金日までの期間が5営業日以内である場合の当該期間とし、資金借入額は当該有価証券等の売却代金、解約代金および

償還金の合計額を限度とします。

- c. 収益分配金の再投資に係る借入期間は、信託財産から収益分配金が支弁される日からその翌営業日までとし、資金借入額は収益分配金の再投資額を限度とします。

デリバティブ取引等

デリバティブ取引等（金融商品取引業等に関する内閣府令第130条第1項第8号に定めるデリバティブ取引をいう。）については、金利、通貨の価格、金融商品市場における相場その他の指標に係る変動その他の理由により発生し得る危険に対応する額として、一般社団法人資産運用業協会規則に定める合理的な方法により算出した額が信託財産の純資産総額を超えないこととします。

信用リスクの分散規制

一般社団法人資産運用業協会規則に定める一の者に係るエクスポージャーの信託財産の純資産総額に対する比率は、原則として、100分の35を超えないものとし、当該比率を超えることとなった場合には、一般社団法人資産運用業協会規則にしたがい当該比率以内となるよう調整を行うこととします。

3【投資リスク】

<更新後>

(1) 投資リスク

ファンドの基準価額は、組み入れている有価証券等の価格変動による影響を受けますが、これらの運用により信託財産に生じた損益はすべて投資者のみなさまに帰属します。

したがって、投資者のみなさまの投資元本が保証されているものではなく、基準価額の下落により損失を被り、投資元本を割り込むことがあります。

投資信託は預貯金と異なります。

ファンドの基準価額の変動要因として、主に以下のリスクがあります。

(主なリスクであり、以下に限定されるものではありません。)

価格変動リスク

一般に、不動産投資信託証券の価格は保有不動産等の価値やそこから得られる収益の増減等により変動するため、当ファンドはその影響を受け不動産投資信託証券の価格が下落した場合には基準価額の下落により損失を被り、投資元本を割り込むことがあります。

保有不動産等の価値は、不動産市況、社会情勢等のマクロ的な要因の他、不動産の質や収益増減等の個別の要因によって変動しますが、災害等による保有不動産の滅失、劣化または毀損があった場合には、その影響を大きく受けることがあります。なお、保有不動産等から得られる収益は、賃料水準、稼働率、借入金利等の要因により変動します。

また、不動産投資信託証券は、株式と同様に上場市場で取引が行われ市場の需給を受けて価格が決定しますが、利回りに着目して取引される傾向もあるため、公社債と同様に、金利の影響を受けることがあります。よって、金利の上昇局面では、不動産投資信託証券に対する投資価値が相対的に低下し、不動産投資信託証券の市場価格が下落する場合があります。この場合、基準価額の下落により損失を被り、投資元本を割り込むことがあります。

信用リスク

信用リスクとは、有価証券等の発行者や取引先等の経営・財務状況が悪化した場合またはそれが予想された場合もしくはこれらに関する外部評価の悪化があった場合等に、当該有価証券等の価格が下落することやその価値がなくなること、または利払いや償還金の支払いが滞る等の債務が不履行となること等をいい、株式や公社債への投資と同様に、当ファンドはそのリスクを伴います。当ファンドは、信用リスクを伴い、その影響を受けますので、基準価額の下落により損失を被り、投資元本を割り込むことがあります。

流動性リスク

有価証券等を売却あるいは取得しようとする際に、市場に十分な需要や供給がない場合や取引規制等により十分な流動性の下での取引を行えない、または取引が不可能となるリスクのことを流動性リスクといい、当ファンドはそのリスクを伴います。例えば、組み入れている不動産投資信託証券の売却を十分な流動性の下で行えないときは、市場実勢から期待される価格で売却できない可能性があります。この場合、基準価額の下落により損失を被り、投資元本を割り込むことがあります。

また、不動産投資信託証券は、株式と比べ市場規模が小さく、また、一般的に取引量も少ないため、流動性リスクも高い傾向にあります。

留意事項

- ・当ファンドのお取引に関しては、金融商品取引法第37条の6の規定(いわゆるクーリングオフ)の適用はありません。
- ・当ファンドは、大量の解約が発生し短期間で解約資金を手当てする必要がある場合や主たる取引市場において市場環境が急変した場合等に、一時的に組入資産の流動性が低下し、市場実勢から期待できる価格で取引できないリスク、取引量が限られてしまうリスクがあります。これにより、基準価額にマイナスの影響を及ぼす可能性や、換金の申込みの受け付けが中止となる可能性、換金代金のお支払が遅延する可能性があります。
- ・当ファンドは、ファミリーファンド方式により運用を行います。そのため、当ファンドが投資対象とするマザーファンドを共有する他のベビーファンドの追加設定・解約によってマザーファンドに売買が生じた場合などには、当ファンドの基準価額に影響する場合があります。
- ・不動産投資信託証券および不動産投資信託証券が保有する不動産に係る法律、税制、会計などの制度変更が、不動産投資信託証券の価格や配当率に影響を及ぼすことがあります。不動産投資信託証券の投資口数が増加する場合、1口当たりの不動産投資信託証券の収益性が低下することがあります。
- ・投資判断によっては特定の銘柄に集中投資することがあります。その場合、より多くの銘柄に分散投資する投資信託と比べて、上記のリスクの影響が大きくなる可能性があります。

(2) 投資リスクに対する管理体制

委託会社では、ファンドのコンセプトに沿ったリスクの範囲内で運用を行うとともに運用部から独立した管理担当部署によりリスク運営状況のモニタリング等のリスク管理を行い、ファンド管理委員会およびリスク管理委員会においてそれらの状況の報告を行うほか、必要に応じて改善策を検討しています。

また、流動性リスク管理に関する規程を定め、ファンドの組入資産の流動性リスクのモニタリングなどを実施するとともに、緊急時対応策を策定し流動性リスクの評価と管理プロセスの検証などを行います。リスク管理委員会は、流動性リスク管理の適切な実施の確保や流動性リスク管理態勢について、監督します。

具体的な、投資リスクに対するリスク管理体制は以下の通りです。

コンプライアンス担当部署

法令上の禁止行為、約款の投資制限等のモニタリングを通じ、法令等遵守のための管理態勢の状況を把握・管理し、必要に応じて改善の指導を行います。

リスク管理担当部署

運用リスク全般の状況をモニタリング・管理するとともに、運用実績の分析および評価を行い、必要に応じて改善策等を提言します。また、事務・情報資産・その他のリスクの統括的管理を行っています。

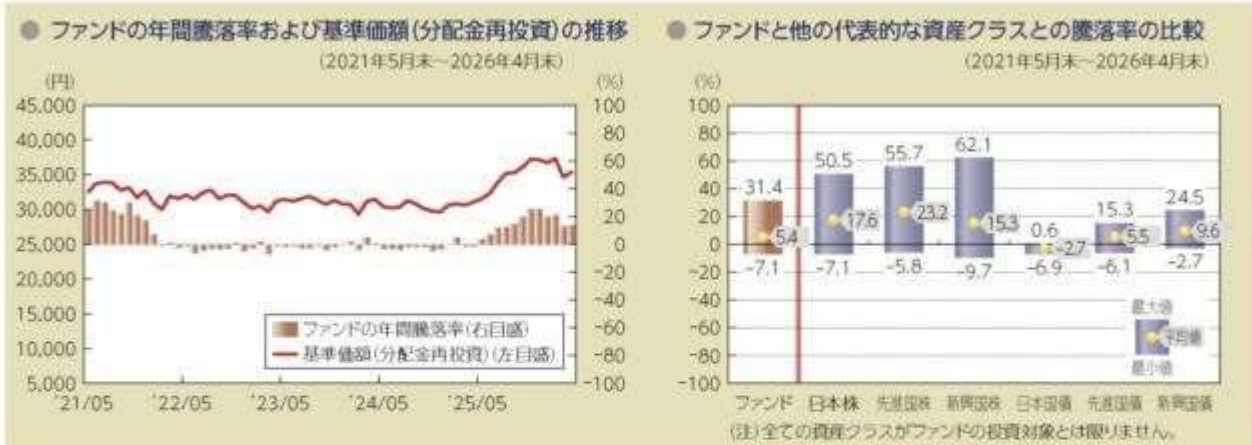
内部監査担当部署

委託会社のすべての業務から独立した立場より、リスク管理体制の適切性および有効性について評価を行い、改善策の提案等を通して、リスク管理機能の維持・向上をはかります。

* 組織変更等により、前記の名称および内容は変更となる場合があります。

■代表的な資産クラスとの騰落率の比較等

下記のグラフは、ファンドと代表的な資産クラスを定量的に比較できるように作成したものです。



- 基準価額(分配金再投資)は分配金(税引前)を分配時に再投資したものと計算しており、実際の基準価額とは異なる場合があります。
- 年間騰落率とは、各月末における直近1年間の騰落率をいいます。
- ファンドの年間騰落率は、税引前の分配金を再投資したものとみなして計算した年間騰落率が記載されており、実際の基準価額に基づいて計算した年間騰落率とは異なる場合があります。

上記は、過去の実績であり、将来の投資成果を保証するものではありません。

代表的な資産クラスの指数について

資産クラス	指数名	注記等
日本株	東証株価指数(TOPIX) (配当込み)	東証株価指数(TOPIX)(配当込み)とは、日本の株式市場を広範に網羅するとともに、投資対象としての機能性を有するマーケット・ベンチマークで、浮動株ベースの時価総額加重方式により算出される株価指数です。TOPIXの指数値及びTOPIXに係る標準又は商標は、株式会社JPX総研又は株式会社JPX総研の関連会社(以下「JPX」という。)の知的財産であり、指数の算出、指数値の公表、利用などTOPIXに関するすべての権利・ノウハウ及びTOPIXに係る標準又は商標に関するすべての権利はJPXが有します。
先進国株	MSCIコクサイ・インデックス (配当込み)	MSCIコクサイ・インデックス(配当込み)とは、MSCI Inc.が開発した株価指数で、日本を除く世界の先進国で構成されています。また、MSCIコクサイ・インデックスに対する著作権及びその他知的財産権はすべてMSCI Inc.に帰属します。
新興国株	MSCIエマージング・マーケット・インデックス(配当込み)	MSCIエマージング・マーケット・インデックス(配当込み)とは、MSCI Inc.が開発した株価指数で、世界の新興国で構成されています。また、MSCIエマージング・マーケット・インデックスに対する著作権及びその他知的財産権はすべてMSCI Inc.に帰属します。
日本国債	NOMURA-BPI(国債)	NOMURA-BPI(国債)とは、野村フィデューシャリー・リサーチ&コンサルティング株式会社が発表しているわが国の代表的な国債パフォーマンスインデックスで、NOMURA-BPI(総合)のサブインデックスです。当該指数の知的財産権およびその他一切の権利は同社に帰属します。なお、同社は、当該指数の正確性、完全性、信頼性、有用性、市場性、商品性および適合性を保証するものではなく、当該指数を用いて運用されるファンドの運用成果等に関して一切責任を負いません。
先進国債	FTSE世界国債インデックス (除く日本)	FTSE世界国債インデックス(除く日本)は、FTSE Fixed Income LLCにより運営され、日本を除く世界主要国の国債の総合収益率を各市場の時価総額で加重平均した債券インデックスです。FTSE Fixed Income LLCは、本ファンドのスポンサーではなく、本ファンドの推奨、販売あるいは販売促進を行っておりません。このインデックスのデータは、情報提供のみを目的としており、FTSE Fixed Income LLCは、当該データの正確性および完全性を保証せず、またデータの誤謬、脱漏または遅延につき何ら責任を負いません。このインデックスに対する著作権等の知的財産その他一切の権利はFTSE Fixed Income LLCに帰属します。
新興国債	JPモルガンGBI-EMグローバル・ダイバーシファイド	JPモルガンGBI-EMグローバル・ダイバーシファイドとは、J.P.モルガン・セキュリティーズ・エルエルシーが算出し公表している指数で、現地通貨建てのエマージング債市場の代表的なインデックスです。現地通貨建てのエマージング債のうち、投資規制の有無や、発行規模等を考慮して選ばれた銘柄により構成されています。当該指数の著作権はJ.P.モルガン・セキュリティーズ・エルエルシーに帰属します。

(注) 海外の指数は、為替ヘッジなしによる投資を想定して、円換算しています。

4【手数料等及び税金】

（５）【課税上の取扱い】

< 更新後 >

課税上は、株式投資信託として取り扱われます。

個人の受益者に対する課税

受益者が支払いを受ける収益分配金のうち課税扱いとなる普通分配金ならびに解約時および償還時の譲渡益については、次の通り課税されます。

１．収益分配金の課税

普通分配金が配当所得として課税されます。元本払戻金（特別分配金）は課税されません。

原則として、20.315%（所得税15.315%、地方税5%）の税率で源泉徴収（申告不要）されます。なお、確定申告を行い、総合課税（配当控除は適用されません。）・申告分離課税を選択することもできます。

２．解約時および償還時の課税

解約価額および償還価額から取得費（申込手数料（税込）を含みます。）を控除した利益（譲渡益）が譲渡所得とみなされて課税されます。

20.315%（所得税15.315%、地方税5%）の税率による申告分離課税が適用されます。

特定口座（源泉徴収選択口座）を利用する場合、20.315%（所得税15.315%、地方税5%）の税率で源泉徴収され、原則として、申告は不要です。

解約時および償還時の損失（譲渡損）については、確定申告により収益分配金を含む上場株式等の配当所得（申告分離課税を選択した収益分配金・配当金に限ります。）との損益通算が可能となる仕組みがあります。

買取りの取扱いについては、販売会社にお問い合わせください。

公募株式投資信託は税法上、一定の要件を満たした場合に「NISA（少額投資非課税制度）」の適用対象となります。ファンドは、NISAの対象ではありません。

法人の受益者に対する課税

受益者が支払いを受ける収益分配金のうち課税扱いとなる普通分配金ならびに解約時および償還時の個別元本超過額については、配当所得として15.315%（所得税のみ）の税率で源泉徴収されます。地方税の源泉徴収はありません。なお、益金不算入制度の適用はありません。

買取りの取扱いについては、販売会社にお問い合わせください。

分配時において、外国税額控除の適用となった場合には、分配時の税金が上記と異なる場合があります。

個別元本について

受益者毎の信託時の受益権の価額等（申込手数料（税込）は含まれません。）が当該受益者の元本（個別元本）にあたります。

受益者が同一ファンドの受益権を複数回取得した場合、個別元本は、当該受益者が追加信託を行うつど当該受益者の受益権口数で加重平均することにより算出されます。ただし、同一ファンドを複数の販売会社で取得する場合や、同一販売会社であっても複数支店等で同一ファンドを取得する場合等は、個別元本の算出方法が異なる場合があります。

受益者が元本払戻金（特別分配金）を受け取った場合、収益分配金発生時にその個別元本から当該元本払戻金（特別分配金）を控除した額が、その後の当該受益者の個別元本となります。

収益分配金について

受益者が収益分配金を受け取る際、当該収益分配金落ち後の基準価額が当該受益者の個別元本と同額の場合または当該受益者の個別元本を上回っている場合には、当該収益分配金の全額が普通分配金となり、当該収益分配金落ち後の基準価額が当該受益者の個別元本を下回っている場合には、その下回る部分の額が元本払戻金（特別分配金）となり、当該収益分配金から当該元本払戻金（特別分配金）を控除した額が普通分配金となります。

なお、受益者が元本払戻金（特別分配金）を受け取った場合、収益分配金発生時にその個別元本から当該元本払戻金（特別分配金）を控除した額が、その後の当該受益者の個別元本となり

ます。

上記は2026年4月末現在のものですので、税法が改正された場合等には、上記の内容が変更になることがあります。

課税上の取扱いの詳細については、税務専門家等にご確認されることをお勧めします。

(参考情報)ファンドの総経費率

直近の運用報告書作成対象期間(以下「当期間」といいます。)(2025年10月11日～2026年4月10日)における当ファンドの総経費率は以下の通りです。

総経費率(①+②)	①運用管理費用の比率	②その他費用の比率
1.10%	1.10%	0.00%

(比率は年率、表示桁数未満四捨五入)

※当期間の運用・管理にかかった費用の総額(原則として購入時手数料、売買委託手数料および有価証券取引税を除く。消費税等のかかるものは消費税等を含む。)を当期間の平均受益権口数に平均基準価額(1口当たり)を乗じた数で除しています。

詳細につきましては、当期間の運用報告書(全体版)をご覧ください。

5【運用状況】

【三菱UFJ リートオープン(毎月決算型)】

(1)【投資状況】

2026年 4月30日現在

(単位:円)

資産の種類	国/地域	時価合計	投資比率(%)
親投資信託受益証券	日本	2,007,272,244	99.76
コール・ローン、その他資産 (負債控除後)		4,906,809	0.24
純資産総額		2,012,179,053	100.00

(注)投資比率とは、ファンドの純資産総額に対する当該資産の時価の比率をいいます。

(2)【投資資産】

【投資有価証券の主要銘柄】

a 評価額上位30銘柄

2026年 4月30日現在

国/地域	種類	銘柄名	数量	簿価単価(円)	簿価金額(円)	評価単価(円)	評価金額(円)	投資比率(%)
日本	親投資信託受益証券	三菱UFJ リートマザーファンド2004	471,766,533	4.3086	2,032,653,285	4.2548	2,007,272,244	99.76

(注)投資比率は、ファンドの純資産総額に対する当該銘柄の評価金額の比率です。

b 全銘柄の種類/業種別投資比率

2026年 4月30日現在

種類	投資比率(%)
親投資信託受益証券	99.76
合計	99.76

（注）投資比率は、ファンドの純資産総額に対する当該種類または業種の評価金額の比率です。

【投資不動産物件】

該当事項はありません。

【その他投資資産の主要なもの】

該当事項はありません。

（３）【運用実績】

【純資産の推移】

下記計算期間末日および2026年4月末日、同日前1年以内における各月末の純資産の推移は次の通りです。

（単位：円）

	純資産総額		基準価額 (1万口当たりの純資産価額)	
	(分配落)	(分配付)	(分配落)	(分配付)
第67計算期間末日 (2016年 5月10日)	26,623,968	26,623,968	26,624	26,624
第68計算期間末日 (2016年 6月10日)	25,713,226	25,718,226	25,713	25,718
第69計算期間末日 (2016年 7月11日)	24,606,294	24,611,294	24,606	24,611
第70計算期間末日 (2016年 8月10日)	24,613,481	24,618,481	24,613	24,618
第71計算期間末日 (2016年 9月12日)	24,285,501	24,290,501	24,286	24,291
第72計算期間末日 (2016年10月11日)	24,023,460	24,028,460	24,023	24,028
第73計算期間末日 (2016年11月10日)	23,399,944	23,399,944	23,400	23,400
第74計算期間末日 (2016年12月12日)	23,912,921	23,917,921	23,913	23,918
第75計算期間末日 (2017年 1月10日)	24,700,833	24,705,833	24,701	24,706
第76計算期間末日 (2017年 2月10日)	24,326,352	24,331,352	24,326	24,331
第77計算期間末日 (2017年 3月10日)	23,994,044	23,999,044	23,994	23,999
第78計算期間末日 (2017年 4月10日)	23,687,611	23,692,611	23,688	23,693
第79計算期間末日 (2017年 5月10日)	23,930,633	23,935,633	23,931	23,936
第80計算期間末日 (2017年 6月12日)	23,568,036	23,870,792	23,353	23,653
第81計算期間末日 (2017年 7月10日)	25,293,189	25,637,848	22,016	22,316
第82計算期間末日 (2017年 8月10日)	33,756,526	34,216,182	22,032	22,332
第83計算期間末日 (2017年 9月11日)	51,679,350	52,398,721	21,552	21,852
第84計算期間末日 (2017年10月10日)	50,324,611	51,038,262	21,155	21,455
第85計算期間末日 (2017年11月10日)	49,834,484	50,563,738	20,501	20,801
第86計算期間末日 (2017年12月11日)	55,250,629	56,038,008	21,051	21,351
第87計算期間末日 (2018年 1月10日)	66,422,829	67,365,735	21,133	21,433
第88計算期間末日 (2018年 2月13日)	120,337,652	122,094,996	20,543	20,843
第89計算期間末日 (2018年 3月12日)	122,470,168	124,288,443	20,207	20,507
第90計算期間末日 (2018年 4月10日)	81,060,238	82,237,300	20,660	20,960
第91計算期間末日 (2018年 5月10日)	201,443,515	204,356,074	20,749	21,049
第92計算期間末日 (2018年 6月11日)	301,948,117	306,376,271	20,456	20,756
第93計算期間末日 (2018年 7月10日)	222,814,292	226,068,443	20,541	20,841
第94計算期間末日 (2018年 8月10日)	277,845,912	281,992,163	20,103	20,403
第95計算期間末日 (2018年 9月10日)	338,444,520	343,566,603	19,823	20,123

第96計算期間末日	(2018年10月10日)	419,509,134	425,844,173	19,866	20,166
第97計算期間末日	(2018年11月12日)	455,939,836	462,830,022	19,852	20,152
第98計算期間末日	(2018年12月10日)	604,008,947	613,202,231	19,710	20,010
第99計算期間末日	(2019年 1月10日)	693,033,238	703,700,965	19,490	19,790
第100計算期間末日	(2019年 2月12日)	817,642,154	830,121,179	19,656	19,956
第101計算期間末日	(2019年 3月11日)	948,264,231	962,745,948	19,644	19,944
第102計算期間末日	(2019年 4月10日)	1,088,342,449	1,105,055,740	19,536	19,836
第103計算期間末日	(2019年 5月10日)	1,156,977,735	1,174,811,226	19,463	19,763
第104計算期間末日	(2019年 6月10日)	1,291,173,866	1,311,041,682	19,496	19,796
第105計算期間末日	(2019年 7月10日)	2,036,667,326	2,067,293,592	19,950	20,250
第106計算期間末日	(2019年 8月13日)	2,865,127,554	2,907,900,767	20,095	20,395
第107計算期間末日	(2019年 9月10日)	4,078,056,081	4,137,130,089	20,710	21,010
第108計算期間末日	(2019年10月10日)	5,377,017,790	5,452,507,916	21,368	21,668
第109計算期間末日	(2019年11月11日)	6,448,248,471	6,542,302,306	20,568	20,868
第110計算期間末日	(2019年12月10日)	7,340,367,643	7,448,397,670	20,384	20,684
第111計算期間末日	(2020年 1月10日)	7,160,851,153	7,269,647,336	19,746	20,046
第112計算期間末日	(2020年 2月10日)	7,572,423,075	7,684,673,749	20,238	20,538
第113計算期間末日	(2020年 3月10日)	5,481,395,123	5,576,279,555	17,331	17,631
第114計算期間末日	(2020年 4月10日)	4,136,892,935	4,225,634,396	13,985	14,285
第115計算期間末日	(2020年 5月11日)	4,615,000,722	4,708,671,580	14,780	15,080
第116計算期間末日	(2020年 6月10日)	5,111,232,648	5,212,929,120	15,078	15,378
第117計算期間末日	(2020年 7月10日)	4,984,610,424	5,089,366,632	14,275	14,575
第118計算期間末日	(2020年 8月11日)	5,029,081,844	5,135,839,252	14,132	14,432
第119計算期間末日	(2020年 9月10日)	5,143,855,588	5,253,509,895	14,073	14,373
第120計算期間末日	(2020年10月12日)	5,440,812,616	5,558,405,067	13,881	14,181
第121計算期間末日	(2020年11月10日)	5,168,712,068	5,283,513,138	13,507	13,807
第122計算期間末日	(2020年12月10日)	5,222,793,574	5,342,504,636	13,088	13,388
第123計算期間末日	(2021年 1月12日)	5,259,713,288	5,337,146,545	13,585	13,785
第124計算期間末日	(2021年 2月10日)	4,964,810,415	5,034,521,192	14,244	14,444
第125計算期間末日	(2021年 3月10日)	4,860,861,406	4,929,980,011	14,065	14,265
第126計算期間末日	(2021年 4月12日)	4,956,596,620	5,022,877,260	14,956	15,156
第127計算期間末日	(2021年 5月10日)	5,006,844,216	5,074,202,795	14,866	15,066
第128計算期間末日	(2021年 6月10日)	5,047,876,441	5,113,426,106	15,402	15,602
第129計算期間末日	(2021年 7月12日)	5,065,609,151	5,131,420,741	15,394	15,594
第130計算期間末日	(2021年 8月10日)	4,907,831,736	4,973,764,482	14,887	15,087
第131計算期間末日	(2021年 9月10日)	4,780,364,187	4,845,373,755	14,707	14,907
第132計算期間末日	(2021年10月11日)	4,580,977,572	4,646,321,498	14,021	14,221
第133計算期間末日	(2021年11月10日)	4,512,382,857	4,577,413,800	13,878	14,078
第134計算期間末日	(2021年12月10日)	4,369,519,108	4,433,184,583	13,726	13,926
第135計算期間末日	(2022年 1月11日)	4,010,819,919	4,071,715,786	13,173	13,373
第136計算期間末日	(2022年 2月10日)	4,043,179,630	4,107,828,817	12,508	12,708
第137計算期間末日	(2022年 3月10日)	3,973,520,032	4,039,349,772	12,072	12,272
第138計算期間末日	(2022年 4月11日)	4,256,903,716	4,324,977,258	12,507	12,707

第139計算期間末日	(2022年 5月10日)	4,381,943,633	4,454,162,891	12,135	12,335
第140計算期間末日	(2022年 6月10日)	4,631,763,677	4,707,430,688	12,242	12,442
第141計算期間末日	(2022年 7月11日)	4,640,013,598	4,718,675,494	11,797	11,997
第142計算期間末日	(2022年 8月10日)	4,696,069,223	4,774,817,611	11,927	12,127
第143計算期間末日	(2022年 9月12日)	4,924,277,267	5,007,055,829	11,897	12,097
第144計算期間末日	(2022年10月11日)	4,718,902,194	4,803,784,103	11,119	11,319
第145計算期間末日	(2022年11月10日)	4,739,734,625	4,825,559,731	11,045	11,245
第146計算期間末日	(2022年12月12日)	4,962,198,208	5,053,778,838	10,837	11,037
第147計算期間末日	(2023年 1月10日)	4,739,221,205	4,831,422,800	10,280	10,480
第148計算期間末日	(2023年 2月10日)	4,672,795,335	4,766,826,707	9,939	10,139
第149計算期間末日	(2023年 3月10日)	4,673,193,853	4,768,689,647	9,787	9,987
第150計算期間末日	(2023年 4月10日)	4,782,369,738	4,882,862,429	9,518	9,718
第151計算期間末日	(2023年 5月10日)	5,261,576,761	5,370,375,848	9,672	9,872
第152計算期間末日	(2023年 6月12日)	6,854,279,870	6,962,013,514	9,543	9,693
第153計算期間末日	(2023年 7月10日)	6,501,629,101	6,606,000,372	9,344	9,494
第154計算期間末日	(2023年 8月10日)	6,372,772,870	6,474,878,102	9,362	9,512
第155計算期間末日	(2023年 9月11日)	6,364,588,560	6,467,400,746	9,286	9,436
第156計算期間末日	(2023年10月10日)	5,696,683,828	5,792,166,692	8,949	9,099
第157計算期間末日	(2023年11月10日)	5,542,570,121	5,638,707,617	8,648	8,798
第158計算期間末日	(2023年12月11日)	5,474,573,915	5,570,469,508	8,563	8,713
第159計算期間末日	(2024年 1月10日)	5,579,976,686	5,679,382,507	8,420	8,570
第160計算期間末日	(2024年 2月13日)	5,042,161,644	5,135,942,200	8,065	8,215
第161計算期間末日	(2024年 3月11日)	4,656,154,840	4,747,227,062	7,669	7,819
第162計算期間末日	(2024年 4月10日)	4,702,275,091	4,790,675,826	7,979	8,129
第163計算期間末日	(2024年 5月10日)	4,666,447,747	4,754,511,094	7,948	8,098
第164計算期間末日	(2024年 6月10日)	4,590,597,482	4,651,529,233	7,534	7,634
第165計算期間末日	(2024年 7月10日)	3,875,460,273	3,927,906,152	7,389	7,489
第166計算期間末日	(2024年 8月13日)	3,767,612,523	3,818,772,952	7,364	7,464
第167計算期間末日	(2024年 9月10日)	3,568,233,064	3,615,762,032	7,507	7,607
第168計算期間末日	(2024年10月10日)	3,465,205,030	3,513,469,746	7,180	7,280
第169計算期間末日	(2024年11月11日)	3,337,223,227	3,385,029,953	6,981	7,081
第170計算期間末日	(2024年12月10日)	3,200,879,363	3,248,736,301	6,688	6,788
第171計算期間末日	(2025年 1月10日)	3,072,623,731	3,118,619,984	6,680	6,780
第172計算期間末日	(2025年 2月10日)	2,953,871,491	2,998,198,159	6,664	6,764
第173計算期間末日	(2025年 3月10日)	2,899,920,731	2,944,288,571	6,536	6,636
第174計算期間末日	(2025年 4月10日)	2,943,708,782	2,987,965,867	6,651	6,751
第175計算期間末日	(2025年 5月12日)	3,116,945,456	3,163,193,312	6,740	6,840
第176計算期間末日	(2025年 6月10日)	3,078,676,424	3,101,652,720	6,700	6,750
第177計算期間末日	(2025年 7月10日)	2,693,793,460	2,713,573,951	6,809	6,859
第178計算期間末日	(2025年 8月12日)	2,731,594,283	2,750,464,167	7,238	7,288
第179計算期間末日	(2025年 9月10日)	2,564,665,280	2,582,373,181	7,242	7,292
第180計算期間末日	(2025年10月10日)	2,468,586,946	2,485,638,789	7,238	7,288
第181計算期間末日	(2025年11月10日)	2,442,487,742	2,458,867,918	7,456	7,506

第182計算期間末日	(2025年12月10日)	2,362,391,572	2,378,473,430	7,345	7,395
第183計算期間末日	(2026年 1月13日)	2,356,628,617	2,372,109,278	7,612	7,662
第184計算期間末日	(2026年 2月10日)	2,276,283,659	2,291,587,658	7,437	7,487
第185計算期間末日	(2026年 3月10日)	2,086,882,831	2,101,246,534	7,264	7,314
第186計算期間末日	(2026年 4月10日)	2,041,549,971	2,055,973,993	7,077	7,127
	2025年 4月末日	2,914,963,419		6,711	
	5月末日	3,021,350,470		6,709	
	6月末日	2,692,373,896		6,826	
	7月末日	2,692,113,761		7,112	
	8月末日	2,644,345,438		7,332	
	9月末日	2,478,220,593		7,301	
	10月末日	2,439,267,463		7,413	
	11月末日	2,439,822,163		7,603	
	12月末日	2,358,213,825		7,536	
	2026年 1月末日	2,273,176,841		7,397	
	2月末日	2,145,040,509		7,470	
	3月末日	1,967,804,871		6,883	
	4月末日	2,012,179,053		6,984	

【分配の推移】

	1万口当たりの分配金
第67計算期間	0円
第68計算期間	5円
第69計算期間	5円
第70計算期間	5円
第71計算期間	5円
第72計算期間	5円
第73計算期間	0円
第74計算期間	5円
第75計算期間	5円
第76計算期間	5円
第77計算期間	5円
第78計算期間	5円
第79計算期間	5円
第80計算期間	300円
第81計算期間	300円
第82計算期間	300円
第83計算期間	300円
第84計算期間	300円
第85計算期間	300円
第86計算期間	300円
第87計算期間	300円
第88計算期間	300円

第89計算期間	300円
第90計算期間	300円
第91計算期間	300円
第92計算期間	300円
第93計算期間	300円
第94計算期間	300円
第95計算期間	300円
第96計算期間	300円
第97計算期間	300円
第98計算期間	300円
第99計算期間	300円
第100計算期間	300円
第101計算期間	300円
第102計算期間	300円
第103計算期間	300円
第104計算期間	300円
第105計算期間	300円
第106計算期間	300円
第107計算期間	300円
第108計算期間	300円
第109計算期間	300円
第110計算期間	300円
第111計算期間	300円
第112計算期間	300円
第113計算期間	300円
第114計算期間	300円
第115計算期間	300円
第116計算期間	300円
第117計算期間	300円
第118計算期間	300円
第119計算期間	300円
第120計算期間	300円
第121計算期間	300円
第122計算期間	300円
第123計算期間	200円
第124計算期間	200円
第125計算期間	200円
第126計算期間	200円
第127計算期間	200円
第128計算期間	200円
第129計算期間	200円
第130計算期間	200円
第131計算期間	200円

第132計算期間	200円
第133計算期間	200円
第134計算期間	200円
第135計算期間	200円
第136計算期間	200円
第137計算期間	200円
第138計算期間	200円
第139計算期間	200円
第140計算期間	200円
第141計算期間	200円
第142計算期間	200円
第143計算期間	200円
第144計算期間	200円
第145計算期間	200円
第146計算期間	200円
第147計算期間	200円
第148計算期間	200円
第149計算期間	200円
第150計算期間	200円
第151計算期間	200円
第152計算期間	150円
第153計算期間	150円
第154計算期間	150円
第155計算期間	150円
第156計算期間	150円
第157計算期間	150円
第158計算期間	150円
第159計算期間	150円
第160計算期間	150円
第161計算期間	150円
第162計算期間	150円
第163計算期間	150円
第164計算期間	100円
第165計算期間	100円
第166計算期間	100円
第167計算期間	100円
第168計算期間	100円
第169計算期間	100円
第170計算期間	100円
第171計算期間	100円
第172計算期間	100円
第173計算期間	100円
第174計算期間	100円

第175計算期間	100円
第176計算期間	50円
第177計算期間	50円
第178計算期間	50円
第179計算期間	50円
第180計算期間	50円
第181計算期間	50円
第182計算期間	50円
第183計算期間	50円
第184計算期間	50円
第185計算期間	50円
第186計算期間	50円

【収益率の推移】

	収益率（％）
第67計算期間	1.26
第68計算期間	3.40
第69計算期間	4.28
第70計算期間	0.04
第71計算期間	1.30
第72計算期間	1.06
第73計算期間	2.59
第74計算期間	2.21
第75計算期間	3.31
第76計算期間	1.49
第77計算期間	1.34
第78計算期間	1.25
第79計算期間	1.04
第80計算期間	1.16
第81計算期間	4.44
第82計算期間	1.43
第83計算期間	0.81
第84計算期間	0.45
第85計算期間	1.67
第86計算期間	4.14
第87計算期間	1.81
第88計算期間	1.37
第89計算期間	0.17
第90計算期間	3.72
第91計算期間	1.88
第92計算期間	0.03
第93計算期間	1.88
第94計算期間	0.67

第95計算期間	0.09
第96計算期間	1.73
第97計算期間	1.43
第98計算期間	0.79
第99計算期間	0.40
第100計算期間	2.39
第101計算期間	1.46
第102計算期間	0.97
第103計算期間	1.16
第104計算期間	1.71
第105計算期間	3.86
第106計算期間	2.23
第107計算期間	4.55
第108計算期間	4.62
第109計算期間	2.33
第110計算期間	0.56
第111計算期間	1.65
第112計算期間	4.01
第113計算期間	12.88
第114計算期間	17.57
第115計算期間	7.82
第116計算期間	4.04
第117計算期間	3.33
第118計算期間	1.09
第119計算期間	1.70
第120計算期間	0.76
第121計算期間	0.53
第122計算期間	0.88
第123計算期間	5.32
第124計算期間	6.32
第125計算期間	0.14
第126計算期間	7.75
第127計算期間	0.73
第128計算期間	4.95
第129計算期間	1.24
第130計算期間	1.99
第131計算期間	0.13
第132計算期間	3.30
第133計算期間	0.40
第134計算期間	0.34
第135計算期間	2.57
第136計算期間	3.52
第137計算期間	1.88

第138計算期間	5.26
第139計算期間	1.37
第140計算期間	2.52
第141計算期間	2.00
第142計算期間	2.79
第143計算期間	1.42
第144計算期間	4.85
第145計算期間	1.13
第146計算期間	0.07
第147計算期間	3.29
第148計算期間	1.37
第149計算期間	0.48
第150計算期間	0.70
第151計算期間	3.71
第152計算期間	0.21
第153計算期間	0.51
第154計算期間	1.79
第155計算期間	0.79
第156計算期間	2.01
第157計算期間	1.68
第158計算期間	0.75
第159計算期間	0.08
第160計算期間	2.43
第161計算期間	3.05
第162計算期間	5.99
第163計算期間	1.49
第164計算期間	3.95
第165計算期間	0.59
第166計算期間	1.01
第167計算期間	3.29
第168計算期間	3.02
第169計算期間	1.37
第170計算期間	2.76
第171計算期間	1.37
第172計算期間	1.25
第173計算期間	0.42
第174計算期間	3.28
第175計算期間	2.84
第176計算期間	0.14
第177計算期間	2.37
第178計算期間	7.03
第179計算期間	0.74
第180計算期間	0.63

第181計算期間	3.70
第182計算期間	0.81
第183計算期間	4.31
第184計算期間	1.64
第185計算期間	1.65
第186計算期間	1.88

（注）「収益率」とは、計算期間末の基準価額（分配の額）から当該計算期間の直前の計算期間末の基準価額（分配の額）を控除した額を当該基準価額（分配の額）で除して得た数に100を乗じて得た数をいう。

（４）【設定及び解約の実績】

	設定口数	解約口数	発行済口数
第67計算期間			10,000,000
第68計算期間			10,000,000
第69計算期間			10,000,000
第70計算期間			10,000,000
第71計算期間			10,000,000
第72計算期間			10,000,000
第73計算期間			10,000,000
第74計算期間			10,000,000
第75計算期間			10,000,000
第76計算期間			10,000,000
第77計算期間			10,000,000
第78計算期間			10,000,000
第79計算期間			10,000,000
第80計算期間	10,091,877	10,000,006	10,091,871
第81計算期間	1,412,008	15,240	11,488,639
第82計算期間	4,044,880	211,643	15,321,876
第83計算期間	8,997,143	339,984	23,979,035
第84計算期間	5,162,869	5,353,511	23,788,393
第85計算期間	2,612,399	2,092,293	24,308,499
第86計算期間	15,261,260	13,323,790	26,245,969
第87計算期間	6,498,588	1,314,334	31,430,223
第88計算期間	29,297,418	2,149,492	58,578,149
第89計算期間	23,948,806	21,917,760	60,609,195
第90計算期間	5,041,840	26,415,618	39,235,417
第91計算期間	62,353,553	4,503,659	97,085,311
第92計算期間	74,476,876	23,957,041	147,605,146
第93計算期間	16,007,889	55,141,333	108,471,702
第94計算期間	34,440,621	4,703,942	138,208,381
第95計算期間	43,786,311	11,258,568	170,736,124
第96計算期間	44,029,708	3,597,860	211,167,972
第97計算期間	27,805,686	9,300,775	229,672,883
第98計算期間	80,173,553	3,403,605	306,442,831
第99計算期間	72,792,909	23,644,811	355,590,929

第100計算期間	65,582,724	5,206,152	415,967,501
第101計算期間	88,893,890	22,137,479	482,723,912
第102計算期間	101,553,475	27,167,658	557,109,729
第103計算期間	70,307,754	32,967,756	594,449,727
第104計算期間	111,116,191	43,305,371	662,260,547
第105計算期間	428,372,708	69,757,715	1,020,875,540
第106計算期間	579,746,701	174,848,446	1,425,773,795
第107計算期間	788,063,100	244,703,289	1,969,133,606
第108計算期間	1,020,120,148	472,916,190	2,516,337,564
第109計算期間	967,741,629	348,951,358	3,135,127,835
第110計算期間	1,447,724,712	981,851,647	3,601,000,900
第111計算期間	620,414,727	594,876,169	3,626,539,458
第112計算期間	529,292,879	414,143,198	3,741,689,139
第113計算期間	421,544,929	1,000,419,635	3,162,814,433
第114計算期間	477,637,334	682,403,052	2,958,048,715
第115計算期間	400,321,616	236,008,386	3,122,361,945
第116計算期間	388,921,779	121,401,316	3,389,882,408
第117計算期間	321,391,334	219,400,113	3,491,873,629
第118計算期間	227,216,413	160,509,765	3,558,580,277
第119計算期間	314,714,184	218,150,870	3,655,143,591
第120計算期間	443,817,777	179,212,994	3,919,748,374
第121計算期間	550,991,374	644,037,394	3,826,702,354
第122計算期間	371,547,552	207,881,170	3,990,368,736
第123計算期間	192,390,832	311,096,707	3,871,662,861
第124計算期間	180,417,058	566,541,044	3,485,538,875
第125計算期間	192,736,022	222,344,613	3,455,930,284
第126計算期間	155,630,269	297,528,522	3,314,032,031
第127計算期間	205,321,535	151,424,602	3,367,928,964
第128計算期間	420,206,955	510,652,667	3,277,483,252
第129計算期間	204,129,067	191,032,771	3,290,579,548
第130計算期間	127,202,533	121,144,775	3,296,637,306
第131計算期間	130,615,417	176,774,276	3,250,478,447
第132計算期間	416,426,434	399,708,550	3,267,196,331
第133計算期間	97,038,757	112,687,906	3,251,547,182
第134計算期間	433,377,130	501,650,524	3,183,273,788
第135計算期間	120,518,721	258,999,134	3,044,793,375
第136計算期間	256,068,411	68,402,388	3,232,459,398
第137計算期間	148,765,489	89,737,867	3,291,487,020
第138計算期間	210,370,977	98,180,897	3,403,677,100
第139計算期間	308,476,125	101,190,298	3,610,962,927
第140計算期間	415,145,124	242,757,495	3,783,350,556
第141計算期間	355,406,633	205,662,349	3,933,094,840
第142計算期間	235,243,592	230,919,030	3,937,419,402

第143計算期間	382,157,172	180,648,458	4,138,928,116
第144計算期間	748,793,331	643,625,954	4,244,095,493
第145計算期間	744,463,791	697,303,980	4,291,255,304
第146計算期間	420,917,781	133,141,583	4,579,031,502
第147計算期間	344,177,626	313,129,371	4,610,079,757
第148計算期間	489,397,772	397,908,906	4,701,568,623
第149計算期間	459,076,806	385,855,699	4,774,789,730
第150計算期間	575,788,053	325,943,206	5,024,634,577
第151計算期間	776,014,583	360,694,809	5,439,954,351
第152計算期間	2,261,637,794	519,349,148	7,182,242,997
第153計算期間	930,931,365	1,155,089,584	6,958,084,778
第154計算期間	631,914,047	782,983,295	6,807,015,530
第155計算期間	608,199,367	561,069,163	6,854,145,734
第156計算期間	490,842,088	979,463,513	6,365,524,309
第157計算期間	516,592,167	472,950,022	6,409,166,454
第158計算期間	577,328,243	593,455,124	6,393,039,573
第159計算期間	968,648,511	734,633,307	6,627,054,777
第160計算期間	798,106,474	1,173,124,136	6,252,037,115
第161計算期間	741,530,883	922,086,487	6,071,481,511
第162計算期間	560,943,426	739,042,591	5,893,382,346
第163計算期間	425,859,020	448,351,503	5,870,889,863
第164計算期間	743,408,049	521,122,755	6,093,175,157
第165計算期間	270,935,055	1,119,522,225	5,244,587,987
第166計算期間	268,744,586	397,289,575	5,116,042,998
第167計算期間	119,560,036	482,706,206	4,752,896,828
第168計算期間	233,274,402	159,699,552	4,826,471,678
第169計算期間	264,671,668	310,470,725	4,780,672,621
第170計算期間	311,684,521	306,663,334	4,785,693,808
第171計算期間	291,255,394	477,323,888	4,599,625,314
第172計算期間	218,863,781	385,822,231	4,432,666,864
第173計算期間	235,355,825	231,238,642	4,436,784,047
第174計算期間	262,213,010	273,288,514	4,425,708,543
第175計算期間	418,312,150	219,235,051	4,624,785,642
第176計算期間	284,569,618	314,096,005	4,595,259,255
第177計算期間	115,659,525	754,820,503	3,956,098,277
第178計算期間	437,928,989	620,050,321	3,773,976,945
第179計算期間	258,451,166	490,847,863	3,541,580,248
第180計算期間	220,380,094	351,591,647	3,410,368,695
第181計算期間	205,546,157	339,879,508	3,276,035,344
第182計算期間	207,270,394	266,934,115	3,216,371,623
第183計算期間	35,668,705	155,907,952	3,096,132,376
第184計算期間	70,701,134	106,033,518	3,060,799,992
第185計算期間	47,733,931	235,793,294	2,872,740,629

第186計算期間	59,436,912	47,372,966	2,884,804,575
----------	------------	------------	---------------

(参考)

三菱UFJ リートマザーファンド2004

投資状況

2026年 4月30日現在

(単位:円)

資産の種類	国/地域	時価合計	投資比率(%)
投資証券	日本	51,043,850,000	97.55
コール・ローン、その他資産 (負債控除後)		1,279,474,305	2.45
純資産総額		52,323,324,305	100.00

(注) 投資比率とは、ファンドの純資産総額に対する当該資産の時価の比率をいいます。

投資資産

投資有価証券の主要銘柄

a 評価額上位30銘柄

2026年 4月30日現在

国/地域	種類	銘柄名	数量	簿価 単価 (円)	簿価 金額 (円)	評価 単価 (円)	評価 金額 (円)	投資 比率 (%)
日本	投資証券	日本ビルファンド投資法人	27,000	137,000	3,699,000,000	131,100	3,539,700,000	6.77
日本	投資証券	日本都市ファンド投資法人	28,000	118,200	3,309,600,000	115,800	3,242,400,000	6.20
日本	投資証券	大和ハウスリート投資法人	22,000	129,253.7	2,843,581,601	125,600	2,763,200,000	5.28
日本	投資証券	ジャパンリアルエステイト投資法人	22,000	122,500	2,695,000,000	119,600	2,631,200,000	5.03
日本	投資証券	GLP投資法人	19,000	132,600	2,519,400,000	135,500	2,574,500,000	4.92
日本	投資証券	オリックス不動産投資法人	24,000	99,930.28	2,398,326,942	99,200	2,380,800,000	4.55
日本	投資証券	日本プロロジスリート投資法人	25,000	88,900	2,222,500,000	89,400	2,235,000,000	4.27
日本	投資証券	ジャパン・ホテル・リート投資法人	27,000	78,638.54	2,123,240,719	78,200	2,111,400,000	4.04
日本	投資証券	森トラストリート投資法人	26,000	74,042.83	1,925,113,767	75,700	1,968,200,000	3.76
日本	投資証券	ヒューリックリート投資法人	12,000	165,021.18	1,980,254,166	162,700	1,952,400,000	3.73
日本	投資証券	ユナイテッド・アーバン投資法人	10,300	174,600	1,798,380,000	176,600	1,818,980,000	3.48
日本	投資証券	KDX不動産投資法人	11,000	166,114.19	1,827,256,128	163,000	1,793,000,000	3.43
日本	投資証券	野村不動産マスターファンド投資法人	11,000	162,546.8	1,788,014,874	161,400	1,775,400,000	3.39
日本	投資証券	日本プライムリアルティ投資法人	17,000	100,700	1,711,900,000	99,100	1,684,700,000	3.22
日本	投資証券	産業ファンド投資法人	11,500	146,600	1,685,900,000	145,900	1,677,850,000	3.21
日本	投資証券	三井不動産ロジスティクスパーク投資法人	13,000	115,800	1,505,400,000	112,000	1,456,000,000	2.78
日本	投資証券	大和証券リビング投資法人	13,000	109,772.68	1,427,044,902	107,300	1,394,900,000	2.67
日本	投資証券	三井不動産アコモデーションファンド投資法人	10,500	135,056.9	1,418,097,450	130,700	1,372,350,000	2.62
日本	投資証券	星野リゾート・リート投資法人	4,000	257,438.89	1,029,755,575	252,500	1,010,000,000	1.93
日本	投資証券	アドバンス・レジデンス投資法人	6,200	165,300	1,024,860,000	161,400	1,000,680,000	1.91
日本	投資証券	平和不動産リート投資法人	6,500	147,758.12	960,427,812	146,900	954,850,000	1.82
日本	投資証券	大和証券オフィス投資法人	2,700	337,000	909,900,000	333,500	900,450,000	1.72
日本	投資証券	SOSILA物流リート投資法人	7,000	125,653.75	879,576,252	122,900	860,300,000	1.64
日本	投資証券	ジャパンエクセレント投資法人	6,000	145,900	875,400,000	143,100	858,600,000	1.64

日本	投資証券	コンフォリア・レジデンシャル投資法人	7,000	112,300	786,100,000	109,500	766,500,000	1.46
日本	投資証券	霞ヶ関ホテルリート投資法人	7,000	97,900	685,300,000	99,400	695,800,000	1.33
日本	投資証券	サンケイリアルエステート投資法人	5,100	125,900	642,090,000	124,600	635,460,000	1.21
日本	投資証券	いちごオフィスリート投資法人	6,700	95,000	636,500,000	90,600	607,020,000	1.16
日本	投資証券	インヴィンシブル投資法人	9,500	62,700	595,650,000	61,400	583,300,000	1.11
日本	投資証券	日本ロジスティクスファンド投資法人	6,000	97,900	587,400,000	95,100	570,600,000	1.09

(注) 投資比率は、ファンドの純資産総額に対する当該銘柄の評価金額の比率です。

b 全銘柄の種類 / 業種別投資比率

2026年 4月30日現在

種類	投資比率(%)
投資証券	97.55
合計	97.55

(注) 投資比率は、ファンドの純資産総額に対する当該種類または業種の評価金額の比率です。

投資不動産物件

該当事項はありません。

その他投資資産の主要なもの

該当事項はありません。

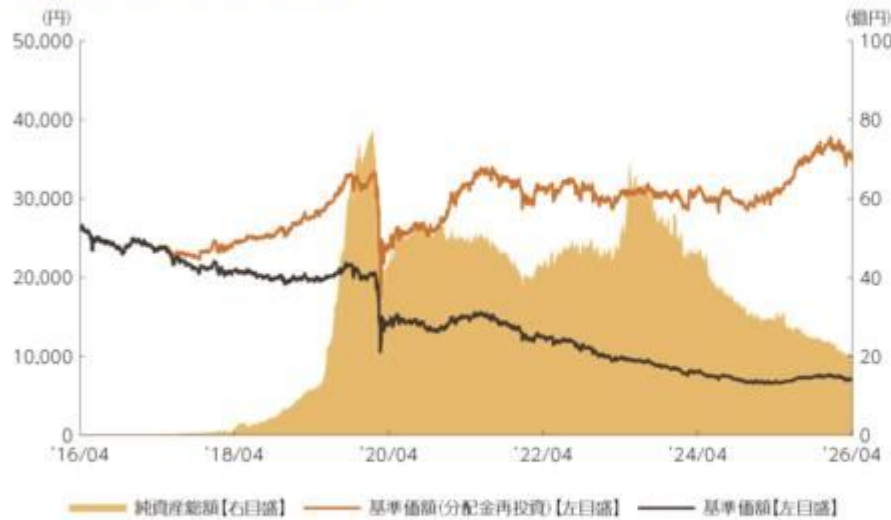
参考情報



運用実績

2026年4月30日現在

■基準価額・純資産の推移 2016年4月28日～2026年4月30日



- 基準価額(分配金再投資)はグラフの起点における基準価額に合わせて指数化
- 基準価額、基準価額(分配金再投資)は運用報酬(信託報酬)控除後です。

■基準価額・純資産

基準価額	6,984円
純資産総額	20.1億円

•純資産総額は表示桁未満切捨て

■分配の推移

2026年 4月	50円
2026年 3月	50円
2026年 2月	50円
2026年 1月	50円
2025年 12月	50円
2025年 11月	50円
直近1年間累計	650円
設定来累計	22,530円

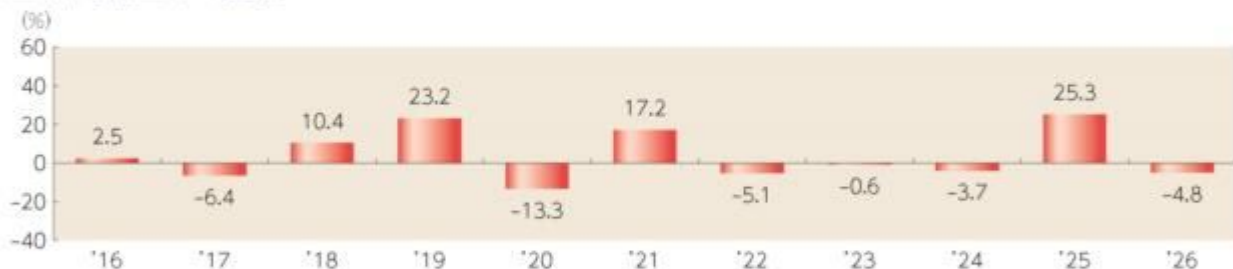
•分配金は1万口当たり、税引前

■主要な資産の状況

資産別構成	比率	組入上位銘柄	比率
国内リート	97.3%	1 日本ビルファンド投資法人	6.7%
		2 日本都市ファンド投資法人	6.2%
		3 大和ハウスリート投資法人	5.3%
		4 ジャパンリアルエステイト投資法人	5.0%
		5 GLP投資法人	4.9%
		6 オリックス不動産投資法人	4.5%
		7 日本プロロジスリート投資法人	4.3%
コールローン他 (負債控除後)	2.7%	8 ジャパン・ホテル・リート投資法人	4.0%
合計	100.0%	9 森トラストリート投資法人	3.8%
		10 ヒューリックリート投資法人	3.7%

- 各比率はファンドの純資産総額に対する投資比率(小数点第二位四捨五入)
- コールローン他には未収・未払項目が含まれるため、マイナスとなる場合があります。

■年間収益率の推移



- 収益率は基準価額(分配金再投資)で計算
- 2026年は年初から4月30日までの収益率を表示
- ファンドにベンチマークはありません。

上記は、過去の実績であり、将来の投資成果を保証するものではありません。
運用状況等は、委託会社のホームページ等で開示している場合があります。

3【資産管理等の概要】

(1)【資産の評価】

<訂正前>

基準価額の算出方法

基準価額 = 信託財産の純資産総額 ÷ 受益権総口数

なお、便宜上1万口あたりに換算した価額で表示することがあります。

「信託財産の純資産総額」とは、信託財産に属する資産（受入担保金代用有価証券および借入有価証券を除きます。）を法令および一般社団法人投資信託協会規則にしたがって時価または一部償却原価法により評価して得た信託財産の資産総額から負債総額を控除した金額をいいます。

（資産の評価方法）

・株式 / 上場投資信託証券 / 不動産投資信託証券

原則として、金融商品取引所における計算日の最終相場（外国で取引されているものについては、原則として、金融商品取引所における計算時に知りうる直近の日の最終相場）で評価します。

・転換社債 / 転換社債型新株予約権付社債

原則として、金融商品取引所における計算日の最終相場、計算日に入手した日本証券業協会発表の売買参考統計値（平均値）、金融商品取引業者・銀行等の提示する価額または価格情報会社の提供する価額のいずれかの価額（外国で取引されているものについては、原則として、計算日に入手した日本証券業協会発表の売買参考統計値（平均値）、金融商品取引業者・銀行等の提示する価額または価格情報会社の提供する価額のいずれかの価額）で評価します。

・公社債等

原則として、計算日に入手した日本証券業協会発表の売買参考統計値（平均値）、金融商品取引業者・銀行等の提示する価額（売気配相場を除く。）または価格情報会社の提供する価額のいずれかの価額で評価します。

残存期間1年以内の公社債等については、一部償却原価法による評価を適用することができます。

・マザーファンド

計算日における基準価額で評価します。

・投資信託証券（上場投資信託証券 / 不動産投資信託証券を除く。）

原則として、計算日に知りうる直近の日の基準価額で評価します。

・外貨建資産

原則として、わが国における計算日の対顧客電信売買相場の仲値により円換算します。

・外国為替予約取引

原則として、わが国における計算日の対顧客先物売買相場の仲値により評価します。

・市場デリバティブ取引

原則として、金融商品取引所が発表する計算日の清算値段等で評価します。

基準価額の算出頻度

原則として、委託会社の営業日に計算されます。

基準価額の照会方法

基準価額は、販売会社にてご確認いただけます。

なお、下記においてもご照会いただけます。

三菱UFJアセットマネジメント株式会社
お客様専用フリーダイヤル 0120-151034
（受付時間：営業日の9:00～17:00）
ホームページアドレス <https://www.am.mufg.jp/>

<訂正後>

基準価額の算出方法

基準価額 = 信託財産の純資産総額 ÷ 受益権総口数

なお、便宜上1万口あたりに換算した価額で表示することがあります。

「信託財産の純資産総額」とは、信託財産に属する資産（受入担保金代用有価証券および借入有価証券を除きます。）を法令および一般社団法人資産運用業協会規則にしたがって時価または一部償却原価法により評価して得た信託財産の資産総額から負債総額を控除した金額をいいます。

（資産の評価方法）

・株式 / 上場投資信託証券 / 不動産投資信託証券

原則として、金融商品取引所における計算日の最終相場（外国で取引されているものについては、原則として、金融商品取引所における計算時に知りうる直近の日の最終相場）で評価します。

・転換社債 / 転換社債型新株予約権付社債

原則として、金融商品取引所における計算日の最終相場、計算日に入手した日本証券業協会発表の売買参考統計値（平均値）、金融商品取引業者・銀行等の提示する価額または価格情報会社の提供する価額のいずれかの価額（外国で取引されているものについては、原則として、計算日に入手した日本証券業協会発表の売買参考統計値（平均値）、金融商品取引業者・銀行等の提示する価額または価格情報会社の提供する価額のいずれかの価額）で評価します。

・公社債等

原則として、計算日に入手した日本証券業協会発表の売買参考統計値（平均値）、金融商品取引業者・銀行等の提示する価額（売気配相場を除く。）または価格情報会社の提供する価額のいずれかの価額で評価します。

残存期間1年以内の公社債等については、一部償却原価法による評価を適用することができます。

・マザーファンド

計算日における基準価額で評価します。

・投資信託証券（上場投資信託証券 / 不動産投資信託証券を除く。）

原則として、計算日に知りうる直近の日の基準価額で評価します。

・外貨建資産

原則として、わが国における計算日の対顧客電信売買相場の仲値により円換算します。

・外国為替予約取引

原則として、わが国における計算日の対顧客先物売買相場の仲値により評価します。

・市場デリバティブ取引

原則として、金融商品取引所が発表する計算日の清算値段等で評価します。

基準価額の算出頻度

原則として、委託会社の営業日に計算されます。

基準価額の照会方法

基準価額は、販売会社にてご確認いただけます。

なお、下記においてもご照会いただけます。

三菱UFJアセットマネジメント株式会社
お客様専用フリーダイヤル 0120-151034
(受付時間：営業日の9:00～17:00)
ホームページアドレス <https://www.am.mufg.jp/>

第3【ファンドの経理状況】

1 当ファンドの財務諸表は、「財務諸表等の用語、様式及び作成方法に関する規則」（昭和38年大蔵省令第59号）ならびに同規則第2条の2の規定により、「投資信託財産の計算に関する規則」（平成12年総理府令第133号）に基づいて作成しております。

なお、財務諸表に記載している金額は、円単位で表示しております。

2 毎月決算ファンドの計算期間は6ヵ月未満であるため、財務諸表は6ヵ月毎に作成しております。

3 当ファンドは、金融商品取引法第193条の2第1項の規定に基づき、当期（2025年10月11日から2026年4月10日まで）の財務諸表について、PwC Japan有限責任監査法人により監査を受けております。

1【財務諸表】

【三菱UFJ リートオープン（毎月決算型）】

(1)【貸借対照表】

(単位：円)

	前期 [2025年10月10日現在]	当期 [2026年4月10日現在]
資産の部		
流動資産		
コール・ローン	20,541,649	22,811,656
親投資信託受益証券	2,462,467,238	2,036,511,042
未収入金	16,007,282	-
未収利息	260	446
流動資産合計	2,499,016,429	2,059,323,144
資産合計	2,499,016,429	2,059,323,144
負債の部		
流動負債		
未払収益分配金	17,051,843	14,424,022
未払解約金	11,100,842	1,429,160
未払受託者報酬	113,502	95,714
未払委託者報酬	2,156,495	1,818,546
その他未払費用	6,801	5,731
流動負債合計	30,429,483	17,773,173
負債合計	30,429,483	17,773,173
純資産の部		
元本等		
元本	3,410,368,695	2,884,804,575
剰余金		
期末剰余金又は期末欠損金（ ）	941,781,749	843,254,604
（分配準備積立金）	116,014,571	152,956,476
元本等合計	2,468,586,946	2,041,549,971
純資産合計	2,468,586,946	2,041,549,971
負債純資産合計	2,499,016,429	2,059,323,144

(2)【損益及び剰余金計算書】

	前期 自 2025年 4月11日 至 2025年10月10日	当期 自 2025年10月11日 至 2026年 4月10日
営業収益		
受取利息	41,144	33,083
有価証券売買等損益	390,960,477	67,561,523
営業収益合計	391,001,621	67,594,606
営業費用		
受託者報酬	762,037	629,048
委託者報酬	14,478,483	11,951,824
その他費用	45,660	37,679
営業費用合計	15,286,180	12,618,551
営業利益又は営業損失（ ）	375,715,441	54,976,055
経常利益又は経常損失（ ）	375,715,441	54,976,055
当期純利益又は当期純損失（ ）	375,715,441	54,976,055
一部解約に伴う当期純利益金額の分配額又は一部解約に伴う当期純損失金額の分配額（ ）	25,161,620	8,368,091
期首剰余金又は期首欠損金（ ）	1,481,999,761	941,781,749
剰余金増加額又は欠損金減少額	854,963,355	301,778,224
当期一部解約に伴う剰余金増加額又は欠損金減少額	854,963,355	301,778,224
剰余金減少額又は欠損金増加額	522,664,893	157,824,624
当期追加信託に伴う剰余金減少額又は欠損金増加額	522,664,893	157,824,624
分配金	142,634,271	92,034,419
期末剰余金又は期末欠損金（ ）	941,781,749	843,254,604

（3）【注記表】

（重要な会計方針に係る事項に関する注記）

1. 有価証券の評価基準及び評価方法	親投資信託受益証券は時価で評価しております。時価評価にあたっては、基準価額で評価しております。
--------------------	---

（重要な会計上の見積りに関する注記）

財務諸表の作成にあたって行った会計上の見積りが翌特定期間の財務諸表に重要な影響を及ぼすリスクは識別していないため、注記を省略しております。

（貸借対照表に関する注記）

	前期 [2025年10月10日現在]	当期 [2026年 4月10日現在]
1. 期首元本額	4,425,708,543円	3,410,368,695円
期中追加設定元本額	1,735,301,542円	626,357,233円
期中一部解約元本額	2,750,641,390円	1,151,921,353円
2. 元本の欠損 純資産額が元本総額を下回っており、その差額であります。	941,781,749円	843,254,604円
3. 受益権の総数	3,410,368,695口	2,884,804,575口

（損益及び剰余金計算書に関する注記）

前期 自 2025年 4月11日 至 2025年10月10日			当期 自 2025年10月11日 至 2026年 4月10日		
1. 分配金の計算過程 第175期 2025年 4月11日 2025年 5月12日			1. 分配金の計算過程 第181期 2025年10月11日 2025年11月10日		
項目			項目		
費用控除後の配当等収益額	A	8,403,710円	費用控除後の配当等収益額	A	5,730,016円
費用控除後・繰越欠損金補填後の有価証券売買等損益額	B	円	費用控除後・繰越欠損金補填後の有価証券売買等損益額	B	77,617,054円
収益調整金額	C	2,760,360,934円	収益調整金額	C	1,939,894,896円
分配準備積立金額	D	円	分配準備積立金額	D	104,637,013円
当ファンドの分配対象収益額	E=A+B+C+D	2,768,764,644円	当ファンドの分配対象収益額	E=A+B+C+D	2,127,878,979円
当ファンドの期末残存口数	F	4,624,785,642口	当ファンドの期末残存口数	F	3,276,035,344口
1万口当たり収益分配対象額	G=E/F*10,000	5.986円	1万口当たり収益分配対象額	G=E/F*10,000	6.495円

前期 自 2025年 4月11日 至 2025年10月10日			当期 自 2025年10月11日 至 2026年 4月10日		
1万口当たり分配金額	H	100円	1万口当たり分配金額	H	50円
収益分配金額	$I=F*H/10,000$	46,247,856円	収益分配金額	$I=F*H/10,000$	16,380,176円
第176期 2025年 5月13日 2025年 6月10日			第182期 2025年11月11日 2025年12月10日		
項目			項目		
費用控除後の配当等収益額	A	6,273,430円	費用控除後の配当等収益額	A	4,800,386円
費用控除後・繰越欠損金補填後の有価証券売買等損益額	B	円	費用控除後・繰越欠損金補填後の有価証券売買等損益額	B	円
収益調整金額	C	2,705,402,273円	収益調整金額	C	1,915,610,433円
分配準備積立金額	D	円	分配準備積立金額	D	157,815,996円
当ファンドの分配対象収益額	$E=A+B+C+D$	2,711,675,703円	当ファンドの分配対象収益額	$E=A+B+C+D$	2,078,226,815円
当ファンドの期末残存口数	F	4,595,259,255口	当ファンドの期末残存口数	F	3,216,371,623口
1万口当たり収益分配対象額	$G=E/F*10,000$	5,901円	1万口当たり収益分配対象額	$G=E/F*10,000$	6,461円
1万口当たり分配金額	H	50円	1万口当たり分配金額	H	50円
収益分配金額	$I=F*H/10,000$	22,976,296円	収益分配金額	$I=F*H/10,000$	16,081,858円
第177期 2025年 6月11日 2025年 7月10日			第183期 2025年12月11日 2026年 1月13日		
項目			項目		
費用控除後の配当等収益額	A	11,312,924円	費用控除後の配当等収益額	A	11,020,701円
費用控除後・繰越欠損金補填後の有価証券売買等損益額	B	5,020,476円	費用控除後・繰越欠損金補填後の有価証券売買等損益額	B	60,268,979円
収益調整金額	C	2,314,897,350円	収益調整金額	C	1,845,667,108円
分配準備積立金額	D	円	分配準備積立金額	D	139,466,935円
当ファンドの分配対象収益額	$E=A+B+C+D$	2,331,230,750円	当ファンドの分配対象収益額	$E=A+B+C+D$	2,056,423,723円
当ファンドの期末残存口数	F	3,956,098,277口	当ファンドの期末残存口数	F	3,096,132,376口
1万口当たり収益分配対象額	$G=E/F*10,000$	5,892円	1万口当たり収益分配対象額	$G=E/F*10,000$	6,641円
1万口当たり分配金額	H	50円	1万口当たり分配金額	H	50円
収益分配金額	$I=F*H/10,000$	19,780,491円	収益分配金額	$I=F*H/10,000$	15,480,661円
第178期 2025年 7月11日 2025年 8月12日			第184期 2026年 1月14日 2026年 2月10日		
項目			項目		
費用控除後の配当等収益額	A	9,150,655円	費用控除後の配当等収益額	A	6,897,574円
費用控除後・繰越欠損金補填後の有価証券売買等損益額	B	161,263,148円	費用控除後・繰越欠損金補填後の有価証券売買等損益額	B	円
収益調整金額	C	2,205,575,214円	収益調整金額	C	1,829,130,793円
分配準備積立金額	D	円	分配準備積立金額	D	188,653,828円
当ファンドの分配対象収益額	$E=A+B+C+D$	2,375,989,017円	当ファンドの分配対象収益額	$E=A+B+C+D$	2,024,682,195円
当ファンドの期末残存口数	F	3,773,976,945口	当ファンドの期末残存口数	F	3,060,799,992口
1万口当たり収益分配対象額	$G=E/F*10,000$	6,295円	1万口当たり収益分配対象額	$G=E/F*10,000$	6,614円
1万口当たり分配金額	H	50円	1万口当たり分配金額	H	50円
収益分配金額	$I=F*H/10,000$	18,869,884円	収益分配金額	$I=F*H/10,000$	15,303,999円
第179期 2025年 8月13日 2025年 9月10日			第185期 2026年 2月11日 2026年 3月10日		
項目			項目		
費用控除後の配当等収益額	A	17,946,350円	費用控除後の配当等収益額	A	16,676,095円
費用控除後・繰越欠損金補填後の有価証券売買等損益額	B	円	費用控除後・繰越欠損金補填後の有価証券売買等損益額	B	円
収益調整金額	C	2,080,820,225円	収益調整金額	C	1,719,679,247円
分配準備積立金額	D	132,343,931円	分配準備積立金額	D	166,403,388円
当ファンドの分配対象収益額	$E=A+B+C+D$	2,231,110,506円	当ファンドの分配対象収益額	$E=A+B+C+D$	1,902,758,730円
当ファンドの期末残存口数	F	3,541,580,248口	当ファンドの期末残存口数	F	2,872,740,629口
1万口当たり収益分配対象額	$G=E/F*10,000$	6,299円	1万口当たり収益分配対象額	$G=E/F*10,000$	6,623円
1万口当たり分配金額	H	50円	1万口当たり分配金額	H	50円
収益分配金額	$I=F*H/10,000$	17,707,901円	収益分配金額	$I=F*H/10,000$	14,363,703円
第180期 2025年 9月11日 2025年10月10日			第186期 2026年 3月11日 2026年 4月10日		
項目			項目		
費用控除後の配当等収益額	A	3,366,055円	費用控除後の配当等収益額	A	1,432,774円
費用控除後・繰越欠損金補填後の有価証券売買等損益額	B	10,127,124円	費用控除後・繰越欠損金補填後の有価証券売買等損益額	B	円
収益調整金額	C	2,012,005,411円	収益調整金額	C	1,730,406,745円
分配準備積立金額	D	119,573,235円	分配準備積立金額	D	165,947,724円
当ファンドの分配対象収益額	$E=A+B+C+D$	2,145,071,825円	当ファンドの分配対象収益額	$E=A+B+C+D$	1,897,787,243円
当ファンドの期末残存口数	F	3,410,368,695口	当ファンドの期末残存口数	F	2,884,804,575口
1万口当たり収益分配対象額	$G=E/F*10,000$	6,289円	1万口当たり収益分配対象額	$G=E/F*10,000$	6,578円
1万口当たり分配金額	H	50円	1万口当たり分配金額	H	50円

前期 自 2025年 4月11日 至 2025年10月10日			当期 自 2025年10月11日 至 2026年 4月10日		
収益分配金金額	I=F*H/10,000	17,051,843円	収益分配金金額	I=F*H/10,000	14,424,022円

(金融商品に関する注記)

1 金融商品の状況に関する事項

区分	前期 自 2025年 4月11日 至 2025年10月10日	当期 自 2025年10月11日 至 2026年 4月10日
1. 金融商品に対する取組方針	当ファンドは、「投資信託及び投資法人に関する法律」（昭和26年法律第198号）第2条第4項に定める証券投資信託であり、有価証券等の金融商品への投資を信託約款に定める「運用の基本方針」に基づき行っております。	同左
2. 金融商品の内容及び当該金融商品に係るリスク	当ファンドは、親投資信託受益証券に投資しております。当該投資対象は、価格変動リスク等の市場リスク、信用リスクおよび流動性リスクに晒されております。	同左
3. 金融商品に係るリスク管理体制	ファンドのコンセプトに応じて、適切にコントロールするため、委託会社では、運用部門において、ファンドに含まれる各種投資リスクを常時把握しつつ、ファンドのコンセプトに沿ったリスクの範囲で運用を行っております。 また、運用部から独立した管理担当部署によりリスク運営状況のモニタリング等のリスク管理を行っており、この結果はリスク管理委員会等を通じて運用部門にフィードバックされます。	同左

2 金融商品の時価等に関する事項

区分	前期 [2025年10月10日現在]	当期 [2026年 4月10日現在]
1. 貸借対照表計上額、時価及びその差額	時価で計上しているためその差額はありません。	同左
2. 時価の算定方法	(1) 有価証券 売買目的有価証券は、(重要な会計方針に係る事項に関する注記)に記載しております。 (2) デリバティブ取引 デリバティブ取引は、該当事項はありません。 (3) 上記以外の金融商品 上記以外の金融商品（コールローン等）は、短期間で決済され、時価は帳簿価額と近似していることから、当該金融商品の帳簿価額を時価としております。	(1) 有価証券 同左 (2) デリバティブ取引 同左 (3) 上記以外の金融商品 同左
3. 金融商品の時価等に関する事項についての補足説明	金融商品の時価の算定においては一定の前提条件等を採用しているため、異なる前提条件等によった場合、当該価額が異なることもあります。	同左

(有価証券に関する注記)

売買目的有価証券

種類	前期 [2025年10月10日現在]	当期 [2026年 4月10日現在]
	最終計算期間の損益に含まれた評価差額 (円)	最終計算期間の損益に含まれた評価差額 (円)
親投資信託受益証券	16,617,337	37,321,878
合計	16,617,337	37,321,878

(デリバティブ取引に関する注記)

取引の時価等に関する事項

該当事項はありません。

(関連当事者との取引に関する注記)

該当事項はありません。

（1口当たり情報）

	前期 [2025年10月10日現在]	当期 [2026年 4月10日現在]
1口当たり純資産額 (1万口当たり純資産額)	0.7238円 (7,238円)	0.7077円 (7,077円)

（4）【附属明細表】

第1 有価証券明細表

(1) 株式

該当事項はありません。

(2) 株式以外の有価証券

（単位：円）

種 類	銘 柄	口数	評価額	備考
親投資信託受益 証券	三菱UFJ リートマザーファンド2004	472,639,956	2,036,511,042	
合計		472,639,956	2,036,511,042	

第2 信用取引契約残高明細表

該当事項はありません。

第3 デリバティブ取引及び為替予約取引の契約額等及び時価の状況表

該当事項はありません。

（参考）

当ファンドの主要投資対象の状況は以下の通りです。

なお、以下に記載した情報は、監査の対象外であります。

三菱UFJ リートマザーファンド2004

貸借対照表

（単位：円）

[2026年 4月10日現在]

資産の部	
流動資産	
コール・ローン	630,177,611
投資証券	51,924,285,000
未収入金	338,879,515
未収配当金	767,575,300
未収利息	12,328
流動資産合計	53,660,929,754
資産合計	53,660,929,754
負債の部	
流動負債	
未払金	78,136,821
未払解約金	310,188,276
流動負債合計	388,325,097
負債合計	388,325,097
純資産の部	
元本等	
元本	12,363,534,311
剰余金	
剰余金又は欠損金（ ）	40,909,070,346
元本等合計	53,272,604,657

[2026年 4月10日現在]

純資産合計	53,272,604,657
負債純資産合計	53,660,929,754

注記表

（重要な会計方針に係る事項に関する注記）

1. 有価証券の評価基準及び評価方法	投資証券は時価で評価しております。時価評価にあたっては、原則として金融商品取引所等における終値または基準価額で評価しております。
--------------------	--

（重要な会計上の見積りに関する注記）

財務諸表の作成にあたって行った会計上の見積りが翌期間の財務諸表に重要な影響を及ぼすリスクは識別していないため、注記を省略しております。

（貸借対照表に関する注記）

	[2026年 4月10日現在]
1. 期首	2025年10月11日
期首元本額	13,460,240,130円
期中追加設定元本額	143,360,321円
期中一部解約元本額	1,240,066,140円
元本の内訳	
三菱UFJ リートオープン（年1回決算型）	1,736,621,167円
三菱UFJ リートオープン（3ヵ月決算型）	10,154,273,188円
三菱UFJ リートオープン（毎月決算型）	472,639,956円
合計	12,363,534,311円
2. 受益権の総数	12,363,534,311口

当該親投資信託受益証券を投資対象とする証券投資信託ごとの元本額

（金融商品に関する注記）

1 金融商品の状況に関する事項

区分	自 2025年10月11日 至 2026年 4月10日
1. 金融商品に対する取組方針	当ファンドは、「投資信託及び投資法人に関する法律」（昭和26年法律第198号）第2条第4項に定める証券投資信託であり、有価証券等の金融商品への投資を信託約款に定める「運用の基本方針」に基づき行っております。
2. 金融商品の内容及び当該金融商品に係るリスク	当ファンドは、投資証券に投資しております。当該投資対象は、価格変動リスク等の市場リスク、信用リスクおよび流動性リスクに晒されております。
3. 金融商品に係るリスク管理体制	ファンドのコンセプトに応じて、適切にコントロールするため、委託会社では、運用部門において、ファンドに含まれる各種投資リスクを常時把握しつつ、ファンドのコンセプトに沿ったリスクの範囲で運用を行っております。 また、運用部から独立した管理担当部署によりリスク運営状況のモニタリング等のリスク管理を行っており、この結果はリスク管理委員会等を通じて運用部門にフィードバックされます。

2 金融商品の時価等に関する事項

区分	[2026年 4月10日現在]
1. 貸借対照表計上額、時価及びその差額	時価で計上しているためその差額はありません。
2. 時価の算定方法	（1）有価証券 売買目的有価証券は、（重要な会計方針に係る事項に関する注記）に記載しております。 （2）デリバティブ取引 デリバティブ取引は、該当事項はありません。 （3）上記以外の金融商品 上記以外の金融商品（コールローン等）は、短期間で決済され、時価は帳簿価額と近似していることから、当該金融商品の帳簿価額を時価としております。
3. 金融商品の時価等に関する事項についての補足説明	金融商品の時価の算定においては一定の前提条件等を採用しているため、異なる前提条件等によった場合、当該価額が異なることもあります。

（有価証券に関する注記）

売買目的有価証券

種類	[2026年 4月10日現在]
	当期間の損益に含まれた評価差額（円）
投資証券	4,029,019,073

合計	4,029,019,073
----	---------------

(注)当期間の開始日は、当該親投資信託の期首日であります。

(デリバティブ取引に関する注記)

取引の時価等に関する事項

該当事項はありません。

(関連当事者との取引に関する注記)

該当事項はありません。

(1口当たり情報)

	[2026年 4月10日現在]
1口当たり純資産額	4.3088円
(1万口当たり純資産額)	(43,088円)

附属明細表

第1 有価証券明細表

(1) 株式

該当事項はありません。

(2) 株式以外の有価証券

(単位：円)

種 類	銘 柄	口数	評価額	備考
投資証券	サンケイリアルエステート投資法人	5,100	642,090,000	
	S O S i L A 物流リート投資法人	5,500	688,600,000	
	三井不動産アコモデーションファンド投資法人	12,000	1,620,000,000	
	森ヒルズリート投資法人	300	40,980,000	
	産業ファンド投資法人	12,500	1,832,500,000	
	アドバンス・レジデンス投資法人	6,200	1,024,860,000	
	アクティビア・プロパティーズ投資法人	4,000	572,000,000	
	G L P 投資法人	21,000	2,784,600,000	
	コンフォリア・レジデンシャル投資法人	9,500	1,066,850,000	
	日本プロロジスリート投資法人	26,000	2,311,400,000	
	屋野リゾート・リート投資法人	3,600	927,720,000	
	ヒューリックリート投資法人	11,750	1,938,750,000	
	日本リート投資法人	500	44,950,000	
	積水ハウス・リート投資法人	5,400	495,180,000	
	野村不動産マスターファンド投資法人	10,800	1,755,000,000	
	ラサールロジポート投資法人	3,000	466,500,000	
	スターアジア不動産投資法人	10,800	615,600,000	
	三井不動産ロジスティクスパーク投資法人	13,000	1,505,400,000	
	三菱地所物流リート投資法人	1,500	192,000,000	
	C R E ロジスティクスファンド投資法人	1,800	290,160,000	
霞ヶ関ホテルリート投資法人	7,250	709,775,000		
日本ビルファンド投資法人	27,300	3,740,100,000		
ジャパンリアルエステイト投資法人	22,200	2,719,500,000		
日本都市ファンド投資法人	28,750	3,398,250,000		
オリックス不動産投資法人	22,000	2,200,000,000		
日本プライムリアルティ投資法人	17,000	1,711,900,000		

N T T都市開発リート投資法人	200	28,440,000	
ユナイテッド・アーバン投資法人	10,500	1,833,300,000	
森トラストリート投資法人	25,500	1,887,000,000	
インヴィンシブル投資法人	9,500	595,650,000	
フロンティア不動産投資法人	4,500	392,400,000	
平和不動産リート投資法人	6,000	886,800,000	
日本ロジスティクスファンド投資法人	6,000	587,400,000	
福岡リート投資法人	2,000	354,000,000	
K D X不動産投資法人	10,800	1,794,960,000	
いちごオフィスリート投資法人	6,700	636,500,000	
大和証券オフィス投資法人	2,900	977,300,000	
大和ハウスリート投資法人	21,000	2,715,300,000	
ジャパン・ホテル・リート投資法人	24,500	1,923,250,000	
大和証券リビング投資法人	10,400	1,141,920,000	
ジャパンエクセレント投資法人	6,000	875,400,000	
合計	435,250	51,924,285,000	

第2 信用取引契約残高明細表

該当事項はありません。

第3 デリバティブ取引及び為替予約取引の契約額等及び時価の状況表

該当事項はありません。

2【ファンドの現況】

【三菱UFJ リートオープン（毎月決算型）】

【純資産額計算書】

2026年 4月30日現在

（単位：円）

資産総額	2,016,212,919
負債総額	4,033,866
純資産総額（ - ）	2,012,179,053
発行済口数	2,881,033,034口
1口当たり純資産価額（ / ）	0.6984
（10,000口当たり）	（6,984）

（参考）

三菱UFJ リートマザーファンド2004

純資産額計算書

2026年 4月30日現在

（単位：円）

資産総額	52,505,272,251
負債総額	181,947,946
純資産総額（ - ）	52,323,324,305
発行済口数	12,297,391,704口

1口当たり純資産価額(/)	4.2548
(10,000口当たり)	(42,548)

第三部【委託会社等の情報】

第1【委託会社等の概況】

1【委託会社等の概況】

<更新後>

(1) 資本金の額等

2026年4月末現在、資本金は2,000百万円です。なお、発行可能株式総数は400,000株であり、211,581株を発行済です。最近5年間における資本金の額の増減はありません。

(2) 委託会社の機構

・会社の意思決定機構

当社は監査等委員会設置会社です。会社の機関としては、株主総会の他、取締役会、代表取締役、監査等委員会を設置しています。

株主総会

株主総会は、取締役・会計監査人の選任・解任、剰余金の配当の承認、定款変更の承認等を行います。

取締役会

取締役会は、株主総会で選任された取締役で構成され、経営の基本方針の決定、内部統制システムの整備、取締役の職務の執行の監督、代表取締役の選定・解職などを行います。また、取締役会で決定した基本方針に基づき、経営管理全般に関する執行方針その他重要な事項を協議・決定する任意の機関として、経営会議を設置しています。

代表取締役

代表取締役は、取締役会の決議により取締役（監査等委員である取締役を除く。）の中から選定され、当社を代表します。

監査等委員会

監査等委員会は、株主総会で選任された監査等委員である取締役で構成され、取締役の職務執行について監査を行うほか、各監査等委員である取締役は、取締役として取締役会の決議に参加します。

・投資運用の意思決定機構

投資環境見通しの策定

各運用部は国内外の経済・金融情報および各国証券市場等の調査・分析に基づいた投資環境見通しを策定します。

運用戦略の決定

で策定された投資環境見通しに沿って、各運用部は運用戦略を決定します。

運用計画の決定

で決定された運用戦略に基づいて、各運用部はファンド毎の運用計画を決定します。

ポートフォリオの構築

各運用部の担当ファンドマネージャーは、運用部から独立したトレーディング部に売買実行の指示をします。トレーディング部は、事前のチェックを行ったうえで、最良執行をめざして売買の執行を行います。

運用部門による自律的な運用管理

運用部門は、投資行動がファンドコンセプトおよびファンド毎に定めた運用計画に沿っているかどうかの自律的なチェックを行い、運用部門内の管理担当部署は逸脱がある場合は速やかな是正を指示します。また、運用モニタリング会議を通じて運用状況のモニタリングを行い、運用部門内での自律的牽制により運用改善を図ります。

管理担当部署による運用管理

運用部から独立した管理担当部署は、(a)運用に関するパフォーマンス測定・分析のほか、(b)リスク管理および法令・信託約款などの遵守状況等のモニタリングを実施します。この結果は、(a)についてはファンド管理委員会を経て運用担当部・商品開発担当部にフィードバックされ、(b)についてはリスク管理委員会を通じて運用担当部にフィード

バックされ、必要に応じて部署間連携の上で是正・改善の検討が行われます。

ファンドに係る法人等の管理

受託会社等、ファンドの運営に係る法人については、その業務に関する委託会社の管理担当部署が、体制、業務執行能力、信用力等のモニタリング・評価を実施します。この結果は、商品企画委員会等を通じて委託会社の経営陣に報告され、必要に応じて是正が指示されます。

運用・管理に関する監督

内部監査担当部署は、運用、管理等に関する委託会社の業務全般についてその健全性・適切性を担保するために、リスク管理、内部統制、ガバナンス・プロセスの適切性・有効性を検証・評価します。その評価結果は問題点の改善方法の提言等も含めて委託会社の経営陣に報告される、内部監査態勢が構築されています。

ファンドの運用体制等は、今後変更される可能性があります。

2【事業の内容及び営業の概況】

<更新後>

「投資信託及び投資法人に関する法律」に定める投資信託委託会社である委託会社は、証券投資信託の設定を行うとともに「金融商品取引法」に定める金融商品取引業者としてその運用（投資運用業）等を行っています。また「金融商品取引法」に定める第二種金融商品取引業および投資助言業務を行っています。

2026年4月30日現在における委託会社の運用する証券投資信託は以下の通りです。（親投資信託を除きます。）

商品分類	本数 (本)	純資産総額 (百万円)
追加型株式投資信託	795	59,160,855
追加型公社債投資信託	17	1,641,581
単位型株式投資信託	61	277,526
単位型公社債投資信託	36	99,467
合計	909	61,179,429

なお、純資産総額の金額については、百万円未満の端数を四捨五入して記載しておりますので、表中の個々の数字の合計と合計欄の数字とは一致しないことがあります。

3【委託会社等の経理状況】

<更新後>

(1) 財務諸表の作成方法について

委託会社である三菱UFJアセットマネジメント株式会社（以下「当社」という。）の財務諸表は、「財務諸表等の用語、様式及び作成方法に関する規則（昭和38年大蔵省令第59号）」（以下「財務諸表等規則」という。）第2条の規定により、財務諸表等規則及び「金融商品取引業等に関する内閣府令（平成19年内閣府令第52号）」に基づき作成しております。

なお、財務諸表に掲載している金額については、百万円未満の端数を切り捨てて表示しております。

(2) 監査証明について

当社は、金融商品取引法第193条の2第1項の規定に基づき、第41期事業年度（自2025年4月1日至2026年3月31日）の財務諸表について、有限責任監査法人トーマツによる監査を受け

ております。

(1) 【貸借対照表】

(単位：百万円)

	第40期 (2025年3月31日現在)		第41期 (2026年3月31日現在)	
(資産の部)				
流動資産				
現金及び預金		37,354		38,323
有価証券		700		3,347
前払費用		770		937
未収入金		25		0
未収委託者報酬		24,418		29,726
未収収益	2	1,005	2	1,081
金銭の信託		1,650		3,151
その他		398		526
流動資産合計		66,325		77,094
固定資産				
有形固定資産				
建物	1	2,762	1	2,581
器具備品	1	1,045	1	1,542
土地		628		628
建設仮勘定		747		6
有形固定資産合計		5,184		4,758
無形固定資産				
ソフトウェア		4,452		4,732
ソフトウェア仮勘定		1,003		861
無形固定資産合計		5,456		5,594
投資その他の資産				
投資有価証券		10,302		17,107
関係会社株式		159		159
投資不動産	1	1,712	1	1,641
長期差入保証金		690		689
繰延税金資産		1,640		1,362
その他		45		45
貸倒引当金		23		23
投資その他の資産合計		14,526		20,981
固定資産合計		25,166		31,334
資産合計		91,491		108,428

(単位：百万円)

	第40期 (2025年3月31日現在)		第41期 (2026年3月31日現在)	
(負債の部)				
流動負債				
預り金		474		567
未払金				

未払収益分配金		114		130
未払償還金		151		166
未払手数料		8,878		11,249
その他未払金	2	819	2	1,817
未払費用	2	10,352	2	11,814
未払消費税等		1,211		1,352
未払法人税等		3,187		4,562
賞与引当金		1,308		1,636
役員賞与引当金		259		307
その他		1		0
流動負債合計		26,761		33,606
固定負債				
退職給付引当金		1,654		1,726
役員退職慰労引当金		25		11
時効後支払損引当金		244		240
資産除去債務		1,444		1,460
その他		29		29
固定負債合計		3,398		3,467
負債合計		30,159		37,074
(純資産の部)				
株主資本				
資本金		2,000		2,000
資本剰余金				
資本準備金		3,572		3,572
その他資本剰余金		41,160		41,160
資本剰余金合計		44,732		44,732
利益剰余金				
利益準備金		342		342
その他利益剰余金				
繰越利益剰余金		12,846		21,587
利益剰余金合計		13,189		21,929
株主資本合計		59,921		68,662

(単位：百万円)

	第40期 (2025年3月31日現在)	第41期 (2026年3月31日現在)
評価・換算差額等		
その他有価証券評価差額金	1,410	2,691
評価・換算差額等合計	1,410	2,691
純資産合計	61,332	71,354
負債純資産合計	91,491	108,428

(2) 【損益計算書】

(単位：百万円)

	第40期 (自 2024年4月1日 至 2025年3月31日)	第41期 (自 2025年4月1日 至 2026年3月31日)
営業収益		
委託者報酬	114,618	127,568
投資顧問料	3,645	4,011
その他営業収益	2	0
営業収益合計	118,266	131,580
営業費用		
支払手数料	39,884	45,876
広告宣伝費	692	624
公告費	0	0
調査費		
調査費	4,604	5,304
委託調査費	32,816	34,202
事務委託費	2,486	2,110
営業雑経費		
通信費	156	139
印刷費	389	366
協会費	88	103
諸会費	23	27
事務機器関連費	2,925	3,252
営業費用合計	84,071	92,006
一般管理費		
給料		
役員報酬	469	502
給料・手当	7,985	8,390
賞与引当金繰入	1,308	1,636
役員賞与引当金繰入	259	307
福利厚生費	1,538	1,613
交際費	12	13
旅費交通費	132	195
租税公課	478	709
不動産賃借料	644	634
退職給付費用	377	379
固定資産減価償却費	2,383	2,609
諸経費	1,174	1,198
一般管理費合計	16,765	18,192
営業利益	17,429	21,380

(単位：百万円)

	第40期 (自 2024年4月1日 至 2025年3月31日)	第41期 (自 2025年4月1日 至 2026年3月31日)
営業外収益		
受取配当金	107	171
有価証券利息	-	8
受取利息	12	81
投資有価証券償還益	29	6
収益分配金等時効完成分	4	57
受取賃貸料	214	204

	利益 準備金	その他利益剰余金		利益剰余金 合計	株主資本合計
		別途 積立金	繰越利益 剰余金		
当期首残高	342	6,998	40,236	47,577	94,310
当期変動額					
剰余金の配当			45,747	45,747	45,747
当期純利益			11,359	11,359	11,359
別途積立金の取崩		6,998	6,998		
株主資本以外の項目の 当期変動額(純額)					
当期変動額合計		6,998	27,390	34,388	34,388
当期末残高	342		12,846	13,189	59,921

	評価・換算差額等		純資産合計
	その他 有価証券 評価差額金	評価・換算 差額等合計	
当期首残高	1,937	1,937	96,247
当期変動額			
剰余金の配当			45,747
当期純利益			11,359
別途積立金の取崩			
株主資本以外の項目の 当期変動額(純額)	527	527	527
当期変動額合計	527	527	34,915
当期末残高	1,410	1,410	61,332

第41期（自 2025年4月1日 至 2026年3月31日）

（単位：百万円）

	株主資本			
	資本金	資本剰余金		
		資本 準備金	その他 資本剰余金	資本 剰余金合計
当期首残高	2,000	3,572	41,160	44,732
当期変動額				
剰余金の配当				
当期純利益				
株主資本以外の項目の 当期変動額(純額)				
当期変動額合計				
当期末残高	2,000	3,572	41,160	44,732

	利益剰余金			株主資本合計
	利益 準備金	その他利益剰余金	利益剰余金 合計	
		繰越利益 剰余金		
当期首残高	342	12,846	13,189	59,921

当期変動額				
剰余金の配当		6,770	6,770	6,770
当期純利益		15,510	15,510	15,510
株主資本以外の項目の 当期変動額(純額)				
当期変動額合計		8,740	8,740	8,740
当期末残高	342	21,587	21,929	68,662

	評価・換算差額等		純資産合計
	その他 有価証券 評価差額金	評価・換算 差額等合計	
当期首残高	1,410	1,410	61,332
当期変動額			
剰余金の配当			6,770
当期純利益			15,510
株主資本以外の項目の 当期変動額(純額)	1,281	1,281	1,281
当期変動額合計	1,281	1,281	10,021
当期末残高	2,691	2,691	71,354

[注記事項]

(重要な会計方針)

1. 有価証券の評価基準及び評価方法

(1) 子会社株式及び関連会社株式

移動平均法による原価法を採用しております。

(2) その他有価証券

市場価格のない株式等及び投資事業有限責任組合等への出資以外のもの

時価法(評価差額は全部純資産直入法により処理し、売却原価は移動平均法により算定)を採用しております。

市場価格のない株式等

移動平均法による原価法を採用しております。

投資事業有限責任組合等への出資(金融商品取引法第2条第2項により有価証券とみなされるもの)

組合契約に規定される決算報告日に応じて入手可能な直近の決算書を基礎とし、持分相当額を純額で取り込む方法によっております。

2. 金銭の信託の評価基準及び評価方法

時価法を採用しております。

3. 固定資産の減価償却の方法

(1) 有形固定資産及び投資不動産

定率法を採用しております。ただし、1998年4月1日以降に取得した建物(建物附属設備を除く)並びに2016年4月1日以降に取得した建物附属設備及び構築物については、定額法を採用しております。

なお、主な耐用年数は以下のとおりであります。

建物 5年～50年

器具備品 3年～20年

投資不動産 3年～50年

(2) 無形固定資産

定額法を採用しております。

なお、自社利用のソフトウェアについては、社内における利用可能期間(5年)に基づく定額法を採用しております。

4. 外貨建の資産及び負債の本邦通貨への換算基準

外貨建金銭債権債務は、期末日の直物為替相場により円貨に換算し、換算差額は損益として処理しております。

5. 引当金の計上基準

(1) 貸倒引当金

貸付金等の貸倒れによる損失に備えるため、一般債権については貸倒実績率により、貸倒懸念債権等特定の債権については個別に回収可能性を勘案し、回収不能見込額を計上しております。

(2) 賞与引当金

従業員賞与の支給に充てるため、支給見込額に基づき計上しております。

(3) 役員賞与引当金

役員賞与の支給に充てるため、支給見込額に基づき計上しております。

(4) 退職給付引当金

従業員の退職給付に備えるため、当事業年度末における退職給付債務及び年金資産の見込額に基づき計上しております。

退職給付見込額の期間帰属方法

退職給付債務の算定にあたり、退職給付見込額を当事業年度末までの期間に帰属させる方法については、給付算定式基準によっております。

数理計算上の差異及び過去勤務費用の費用処理方法

過去勤務費用は、その発生時の従業員の平均残存勤務期間以内の一定の年数(10年)による定額法により費用処理することとしております。

数理計算上の差異は、その発生時の従業員の平均残存勤務期間以内の一定の年数(10年)による定額法により、発生した事業年度の翌期から費用処理することとしております。

(5) 役員退職慰労引当金

役員の退職慰労金の支給に備えるため、内規に基づく期末要支給額を計上しております。

(6) 時効後支払損引当金

時効成立のため利益計上した収益分配金及び償還金について、受益者からの今後の支払請求に備えるため、過去の支払実績に基づく将来の支払見込額を計上しております。

6. 収益及び費用の計上基準

当社の顧客との契約から生じる収益に関する主要な事業における主要な履行義務の内容及び当該履行義務を充足する通常の時点(収益を認識する通常の時点)は以下のとおりであります。

(1) 委託者報酬

投資信託の信託約款に基づき信託財産の運用指図等を行っております。委託者報酬は、純資産総額に一定の報酬率を乗じて日々計算され、確定した報酬を投資信託によって主に年2回受領しております。当該報酬は投資信託の運用期間にわたり収益として認識しております。

(2) 投資顧問料

顧客との投資一任及び投資助言契約に基づき運用及び助言を行っております。投資顧問料は、純資産総額に一定の報酬率を乗じて計算され、確定した報酬を主に年4回受領しております。当該報酬は契約期間にわたり収益として認識しております。

7. その他財務諸表作成のための基礎となる事項

グループ通算制度の適用

グループ通算制度を適用しております。

(未適用の会計基準等)

「リースに関する会計基準」(企業会計基準第34号 2024年9月13日 企業会計基準委員会)

「リースに関する会計基準の適用指針」(企業会計基準適用指針第33号 2024年9月13日 企業会計基準委員会)等

(1) 概要

企業会計基準委員会において、日本基準を国際的に整合性のあるものとする取組みの一環として、借手の全てのリースについて資産及び負債を認識するリースに関する会計基準の開発に向け

て、国際的な会計基準を踏まえた検討が行われ、基本的な方針として、IFRS第16号の単一の会計処理モデルを基礎とするものの、IFRS第16号の全ての定めを採り入れるのではなく、主要な定めのみを採り入れることにより、簡素で利便性が高く、かつ、IFRS第16号の定めを個別財務諸表に用いても、基本的に修正が不要となることを目指したリース会計基準等が公表されました。

借手の会計処理として、借手のリースの費用配分の方法については、IFRS第16号と同様に、リースがファイナンス・リースであるかオペレーティング・リースであるかにかかわらず、全てのリースについて使用権資産に係る減価償却費及びリース負債に係る利息相当額を計上する単一の会計処理モデルが適用されます。

(2)適用予定日

2028年3月期の期首から適用します。

(3)当該会計基準等の適用による影響

「リースに関する会計基準」等の適用による財務諸表に与える影響額については、現時点で評価中であります。

「後発事象に関する会計基準」(企業会計基準第41号 2026年1月9日 企業会計基準委員会)

「後発事象に関する会計基準の適用指針」(企業会計基準適用指針第35号 2026年1月9日 企業会計基準委員会)

(1)概要

「後発事象に関する会計基準」等は、後発事象の定義、会計処理及び開示等を取り扱う包括的な会計基準を設定することを優先的な課題とし、日本公認会計士協会 監査・保証基準委員会 監査基準報告書560 実務指針第1号「後発事象に関する監査上の取扱い」で示されている会計に関する内容を原則として踏襲して企業会計基準委員会に移管することを基本的な方針として、表現の見直し及び後発事象の評価期間の整理を行うとともに、財務諸表の公表の承認に関する注記を新たに求める等、後発事象に関する会計処理及び開示について定めたものであります。

(2)適用予定日

2028年3月期の期首から適用します。

(貸借対照表関係)

1.有形固定資産及び投資不動産の減価償却累計額

	第40期 (2025年3月31日現在)	第41期 (2026年3月31日現在)
建物	682百万円	862百万円
器具備品	2,168百万円	1,144百万円
投資不動産	288百万円	359百万円

2.関係会社に対する主な資産・負債

区分掲記した以外で各科目に含まれるものは次の通りであります。

	第40期 (2025年3月31日現在)	第41期 (2026年3月31日現在)
未収収益	16百万円	37百万円
その他未払金	43百万円	215百万円
未払費用	29百万円	183百万円

(損益計算書関係)

1.固定資産売却損の内訳

	第40期 (自 2024年4月1日 至 2025年3月31日)	第41期 (自 2025年4月1日 至 2026年3月31日)
器具備品	6百万円	-
計	6百万円	-

2.固定資産除却損の内訳

	第40期 (自 2024年4月1日 至 2025年3月31日)	第41期 (自 2025年4月1日 至 2026年3月31日)
建物	-	2百万円
器具備品	2百万円	0百万円
ソフトウェア	-	-
電話加入権	15百万円	-
計	18百万円	2百万円

3. 関係会社に対する主な取引

区分掲記した以外で各科目に含まれるものは次の通りであります。

	第40期 (自 2024年4月1日 至 2025年3月31日)	第41期 (自 2025年4月1日 至 2026年3月31日)
法人税、住民税及び事業税	42百万円	251百万円

4. 減損損失

第40期(自 2024年4月1日 至 2025年3月31日)

当社は、以下のとおり減損損失を計上しました。

場所	用途	種類	金額
東京都港区(本社)	インターネット直販サービス	ソフトウェア	1,306百万円

当社は資産運用業の単一セグメントであるため、事業用資産に区別はなく、全社を1つのグループングとしております。

現行のソフトウェアについて、利用終了が見込まれたため、帳簿価額を回収可能価額まで減額し、当該減少額を減損損失として特別損失に計上しました。

なお、回収可能価額として使用価値を用いておりますが、割引率については使用見込期間が短いため考慮しておりません。

第41期(自 2025年4月1日 至 2026年3月31日)

該当事項はありません。

5. 事業譲渡関連損失

第40期(自 2024年4月1日 至 2025年3月31日)

吸収分割に伴うものであり、データ移管に伴うシステム対応費用であります。

第41期(自 2025年4月1日 至 2026年3月31日)

該当事項はありません。

(株主資本等変動計算書関係)

第40期(自 2024年4月1日 至 2025年3月31日)

1. 発行済株式の種類及び総数に関する事項

	当事業年度期首 株式数 (株)	当事業年度増加 株式数 (株)	当事業年度減少 株式数 (株)	当事業年度末 株式数 (株)
発行済株式				
普通株式	211,581	-	-	211,581
合計	211,581	-	-	211,581

2. 配当に関する事項

(1) 配当金支払額

2024年6月26日開催の定時株主総会において、次のとおり決議しております。

配当金の総額	45,747百万円
1株当たり配当額	216,218円
基準日	2024年3月31日
効力発生日	2024年6月27日

(2) 基準日が当事業年度に属する配当のうち、配当の効力発生日が翌事業年度となるもの

2025年6月26日開催の定時株主総会において、次のとおり決議しております。

配当金の総額	6,770百万円
配当の原資	利益剰余金
1株当たり配当額	31,998円
基準日	2025年3月31日
効力発生日	2025年6月27日

第41期（自 2025年4月1日 至 2026年3月31日）

1. 発行済株式の種類及び総数に関する事項

	当事業年度期首 株式数（株）	当事業年度増加 株式数（株）	当事業年度減少 株式数（株）	当事業年度末 株式数（株）
発行済株式				
普通株式	211,581	-	-	211,581
合計	211,581	-	-	211,581

2. 配当に関する事項

(1) 配当金支払額

2025年6月26日開催の定時株主総会において、次のとおり決議しております。

配当金の総額	6,770百万円
1株当たり配当額	31,998円
基準日	2025年3月31日
効力発生日	2025年6月27日

(2) 基準日が当事業年度に属する配当のうち、配当の効力発生日が翌事業年度となるもの

2026年6月25日開催の定時株主総会の議案として、普通株式の配当に関する事項を次のとおり提案しております。

配当金の総額	12,408百万円
配当の原資	利益剰余金
1株当たり配当額	58,647円
基準日	2026年3月31日
効力発生日	2026年6月26日

(リース取引関係)

借主側

オペレーティング・リース取引

オペレーティング・リース取引のうち解約不能のものに係る未経過リース料

	第40期 (2025年3月31日現在)	第41期 (2026年3月31日現在)
1年内	681百万円	171百万円
1年超	170百万円	4百万円
合計	851百万円	176百万円

(金融商品関係)

1. 金融商品の状況に関する事項

(1) 金融商品に対する取組方針

資金運用については銀行預金、金銭の信託（合同運用指定金銭信託）及び国債で運用し、金融機関からの資金調達は行っておりません。

(2) 金融商品の内容及びそのリスク

投資有価証券は主として投資信託であり、価格変動リスクに晒されております。

(3) 金融商品に係るリスク管理体制

内部管理規程に従って月次でリスク資本を認識し、経営会議に報告しております。

2. 金融商品の時価等に関する事項

貸借対照表計上額、時価及びこれらの差額については、次のとおりであります。なお、市場価格の

ない株式等、「時価の算定に関する会計基準の適用指針」(企業会計基準適用指針第31号2021年6月17日。以下、「時価算定適用指針」という。)第24-16項を適用した投資事業有限責任組合等への出資は、次表には含まれておりません(注3)参照)。

第40期(2025年3月31日現在)

	貸借対照表 計上額(百万円)	時価(百万円)	差額(百万円)
(1) 現金及び預金	37,354	37,352	1
(2) 有価証券	700	700	-
(3) 金銭の信託	1,650	1,650	-
(4) 投資有価証券	10,099	10,099	-
資産計	49,805	49,803	1

(注1) 「未収委託者報酬」、「未払手数料」については短期間で決済されるため時価が帳簿価額に近似するものであることから、記載を省略しております。

(注2) 現金及び預金に含まれるコーラブル預金(定期預金)(貸借対照表計上額1,000百万円)の時価は、取引先金融機関から提示された価格によっております。その他の現金及び預金(貸借対照表計上額36,354百万円)については短期間で決済されるため時価が帳簿価額に近似するものであることから、当該帳簿価額によっております。

(注3) 市場価格のない株式等、時価算定適用指針第24-16項の取扱いを適用した投資事業有限責任組合等への出資

関連会社株式(当事業年度の貸借対照表計上額159百万円)は、市場価格がないため、記載しておりません。また投資有価証券のうち、時価算定適用指針第24-16項の取扱いを適用した投資事業有限責任組合等への出資(当事業年度の貸借対照表計上額202百万円)は上記に含めておりません。

(注4) 金融商品の時価等に関する事項についての補足説明

金融商品の時価の算定においては変動要因を織り込んでいるため、異なる前提条件等を採用することにより、当該価額が変動することもあります。

(注5) 金銭債権及び満期のある有価証券の決算日後の償還予定額

第40期(2025年3月31日現在)

(単位:百万円)

	1年以内	1年超 5年以内	5年超 10年以内	10年超
現金及び預金	37,354	-	-	-
金銭の信託	1,650	-	-	-
未収委託者報酬	24,418	-	-	-
有価証券及び投資有価証券				
其他有価証券のうち満期があるもの				
投資信託	700	3,248	268	11
合計	64,124	3,248	268	11

第41期(2026年3月31日現在)

	貸借対照表 計上額(百万円)	時価(百万円)	差額(百万円)
(1) 有価証券	3,347	3,347	-
(2) 金銭の信託	3,151	3,151	-
(3) 投資有価証券	16,751	16,751	-
資産計	23,250	23,250	-

(注1) 「現金及び預金」、「未収委託者報酬」、「未払手数料」については短期間で決済されるため時価が帳簿価額に近似するものであることから、記載を省略しております。

(注2) 投資有価証券には、時価算定適用指針第24-3項の基準価額を時価とみなす取扱いを適用した投資信託が含まれております。

(注3) 市場価格のない株式等、時価算定適用指針第24-16項の取扱いを適用した投資事業有限責任組合等への出資

関連会社株式（当事業年度の貸借対照表計上額159百万円）は、市場価格がないため、記載しておりません。また投資有価証券のうち、時価算定適用指針第24-16項の取扱いを適用した投資事業有限責任組合等への出資（当事業年度の貸借対照表計上額355百万円）は上記に含めておりません。

(注4) 金融商品の時価等に関する事項についての補足説明

金融商品の時価の算定においては変動要因を織り込んでいるため、異なる前提条件等を採用することにより、当該価額が変動することもあります。

(注5) 金銭債権及び満期のある有価証券の決算日後の償還予定額

第41期(2026年3月31日現在)

(単位：百万円)

	1年以内	1年超 5年以内	5年超 10年以内	10年超
現金及び預金	38,323	-	-	-
金銭の信託	3,151	-	-	-
未収委託者報酬	29,726	-	-	-
有価証券及び投資有価証券				
その他有価証券のうち満期があるもの				
国債	1,999	-	-	-
投資信託	1,348	2,241	1,919	1,996
合計	74,548	2,241	1,919	1,996

3. 金融商品の時価のレベルごとの内訳等に関する事項

金融商品の時価を、時価の算定に係るインプットの観察可能性及び重要性に応じて、以下の3つのレベルに分類しております。

なお、時価算定適用指針第24-3項の取扱いを適用した投資信託は、次表には含めておりません（(1)* 参照）。

レベル1の時価： 観察可能な時価の算定に係るインプットのうち、活発な市場において形成される当該時価の算定の対象となる資産又は負債に関する相場価格により算定した時価

レベル2の時価： 観察可能な時価の算定に係るインプットのうち、レベル1のインプット以外の時価の算定に係るインプットを用いて算定した時価

レベル3の時価： 観察できない時価の算定に係るインプットを使用して算定した時価
時価の算定に重要な影響を与えるインプットを複数使用している場合には、それらのインプットがそれぞれ属するレベルのうち、時価の算定における優先順位が最も低いレベルに時価を分類しております。

(1) 時価をもって貸借対照表計上額とする金融資産及び金融負債

第40期(2025年3月31日現在)

区分	時価（百万円）			
	レベル1	レベル2	レベル3	合計
有価証券	-	700	-	700
金銭の信託	-	1,650	-	1,650
投資有価証券	2,601	7,498	-	10,099
資産計	2,601	9,849	-	12,450

(注) 時価の算定に用いた評価技法及び時価の算定に係るインプットの説明

有価証券及び投資有価証券

ETF（上場投資信託）は相場価格を用いて評価しております。ETFは活発な市場で取引されているため、レベル1の時価に分類しております。

ETF（上場投資信託）以外の投資信託は基準価額を用いて評価しております。基準価額は観察可能なインプットを用いて算出しているため、レベル2の時価に分類しております。

金銭の信託

取引先金融機関から提示された価格等に基づき算定しており、レベル2の時価に分類しております。

第41期(2026年3月31日現在)

区分	時価（百万円）			
	レベル1	レベル2	レベル3	合計
有価証券	1,999	1,348	-	3,347
金銭の信託	-	3,151	-	3,151
投資有価証券（*）	5,740	10,711	-	16,451
資産計	7,739	15,210	-	22,950

（*）時価算定適用指針第24-3項の取扱いを適用した投資信託（貸借対照表計上額 300百万円）は、上記には含めておりません。

（注1）時価の算定に用いた評価技法及び時価の算定に係るインプットの説明

有価証券及び投資有価証券

ETF（上場投資信託）及び国債は相場価格を用いて評価しております。ETF及び国債は活発な市場で取引されているため、レベル1の時価に分類しております。

ETF（上場投資信託）以外の投資信託は、解約又は買戻請求に関して市場参加者からリスクの対価を求められるほどの重要な制限がない場合には基準価額を用いて評価しております。基準価額は観察可能なインプットを用いて算出しているため、レベル2の時価に分類しております。時価算定適用指針第24-3項の取扱いを適用し、基準価額を時価とみなした投資信託はレベルを付しておりません。

金銭の信託

取引先金融機関から提示された価格等に基づき算定しており、レベル2の時価に分類しております。

（注2）時価算定適用指針第24-3項の取扱いを適用した投資信託に関する情報

期首残高から期末残高への調整表

（単位：百万円）

区分	期首残高	当期の損益に計上した額	その他有価証券評価差額金に計上した額	購入、売却及び償還による変動額	基準価額を時価とみなすこととした額	基準価額を時価とみなさないこととした額	期末残高	当期の損益に計上した額のうち貸借対照表日において保有する投資信託の評価損益
投資有価証券（その他有価証券）	-	-	0	300	-	-	300	-

（注）決算日における解約等に関する制限の主な内容は、解約不可とされるものが300百万円でありませす。

(2)時価をもって貸借対照表計上額としない金融資産及び金融負債

第40期（2025年3月31日現在）

区分	時価（百万円）			
	レベル1	レベル2	レベル3	合計
現金及び預金	-	998	-	998
資産計	-	998	-	998

（注）時価の算定に用いた評価技法及び時価の算定に係るインプットの説明

現金及び預金

コーラブル預金（定期預金）は、取引先金融機関から提示された価格等に基づき算定しており、レベル2の時価に分類しております。

その他の現金及び預金（貸借対照表計上額36,354百万円）は、上記に含めておりません。

第41期(2026年3月31日現在)

該当事項はありません。

（有価証券関係）

1. 子会社株式及び関連会社株式

第40期（2025年3月31日現在）及び第41期（2026年3月31日現在）

関連会社株式（貸借対照表計上額は159百万円）は、市場価格がないため、記載しておりません。

2. その他有価証券

第40期(2025年3月31日現在)

	種類	貸借対照表 計上額（百万円）	取得原価 （百万円）	差額（百万円）
貸借対照表計上額が 取得原価を超えるもの	株式	-	-	-
	債券	-	-	-
	その他	9,857	7,508	2,348
	小計	9,857	7,508	2,348
貸借対照表計上額が 取得原価を超えないもの	株式	-	-	-
	債券	-	-	-
	その他	2,593	2,884	290
	小計	2,593	2,884	290
合計		12,450	10,392	2,058

（注）「その他」には、貸借対照表の「金銭の信託」（貸借対照表計上額は1,650百万円、取得原価は1,650百万円）を含めております。

第41期(2026年3月31日現在)

	種類	貸借対照表 計上額（百万円）	取得原価 （百万円）	差額（百万円）
貸借対照表計上額が 取得原価を超えるもの	株式	-	-	-
	債券	-	-	-
	その他	17,489	13,219	4,269
	小計	17,489	13,219	4,269
貸借対照表計上額が 取得原価を超えないもの	株式	-	-	-
	債券	1,999	1,999	0
	その他	3,762	4,091	328
	小計	5,761	6,090	329
合計		23,250	19,309	3,940

（注）「その他」には、貸借対照表の「金銭の信託」（貸借対照表計上額は3,151百万円、取得原価は3,150百万円）を含めております。

3. 売却したその他有価証券

第40期（自 2024年4月1日 至 2025年3月31日）

種類	売却額（百万円）	売却益の合計額（百万円）	売却損の合計額（百万円）
株式	-	-	-
債券	-	-	-
その他	4,044	739	138
合計	4,044	739	138

第41期（自 2025年4月1日 至 2026年3月31日）

種類	売却額（百万円）	売却益の合計額（百万円）	売却損の合計額（百万円）
株式	-	-	-
債券	-	-	-
その他	1,780	326	14

合計	1,780	326	14
----	-------	-----	----

4. 減損処理を行った有価証券

前事業年度においては、減損処理を行っておりません。

当事業年度において、有価証券について37百万円（その他有価証券のその他37百万円）減損処理を行っております。

なお、減損処理にあたっては、期末における時価が取得原価に比べ50%以上下落した場合、及び30%以上50%未満下落し、回復可能性等の合理的反証がない場合に行っております。

(退職給付関係)

1. 採用している退職給付制度の概要

当社は、確定給付型の制度として、確定給付企業年金制度（積立型制度）及び退職一時金制度（非積立型制度）を設けております。また確定拠出型の制度として、確定拠出年金制度を設けております。

2. 確定給付制度

(1) 退職給付債務の期首残高と期末残高の調整表

	第40期 (自 2024年4月1日 至 2025年3月31日)		第41期 (自 2025年4月1日 至 2026年3月31日)	
退職給付債務の期首残高	3,652	百万円	3,437	百万円
勤務費用	180		178	
利息費用	47		67	
数理計算上の差異の 発生額	207		239	
退職給付の支払額	236		286	
過去勤務費用の発生額	-		-	
退職給付債務の期末残高	3,437		3,157	

(2) 年金資産の期首残高と期末残高の調整表

	第40期 (自 2024年4月1日 至 2025年3月31日)		第41期 (自 2025年4月1日 至 2026年3月31日)	
年金資産の期首残高	2,492	百万円	2,350	百万円
期待運用収益	44		42	
数理計算上の差異の 発生額	62		144	
事業主からの拠出額	-		-	
退職給付の支払額	116		154	
退職給付制度終了に伴う 調整額	8		-	
年金資産の期末残高	2,350		2,383	

(3) 退職給付債務及び年金資産の期末残高と貸借対照表に計上された退職給付引当金の調整表

	第40期 (2025年3月31日現在)		第41期 (2026年3月31日現在)	
積立型制度の 退職給付債務	2,018	百万円	1,762	百万円
年金資産	2,350		2,383	
	332		620	
非積立型制度の退職給付債務	1,418		1,394	
未積立退職給付債務	1,086		773	
未認識数理計算上の差異	660		979	
未認識過去勤務費用	92		27	
貸借対照表に計上された負債 と 資産の純額	1,654		1,726	

退職給付引当金	1,654	1,726
貸借対照表に計上された負債 と 資産の純額	1,654	1,726

(4)退職給付費用及びその内訳項目の金額

	第40期 (自 2024年4月1日 至 2025年3月31日)	第41期 (自 2025年4月1日 至 2026年3月31日)
勤務費用	180 百万円	178 百万円
利息費用	47	67
期待運用収益	44	42
数理計算上の差異の 費用処理額	43	64
過去勤務費用の費用処理額	65	65
その他	0	1
確定給付制度に係る 退職給付費用	204	205

(注)「その他」は受入出向者に係る出向元への退職給付費用負担額及び退職金です。

(5)年金資産に関する事項

年金資産の主な内訳

年金資産合計に対する主な分類ごとの比率は、次のとおりであります。

	第40期 (2025年3月31日現在)	第41期 (2026年3月31日現在)
債券	64.7 %	67.8 %
株式	33.2	29.2
その他	2.1	3.0
合計	100	100

長期期待運用収益率の設定方法

年金資産の長期期待運用収益率を決定するため、現在及び予想される年金資産の配分と年金資産を構成する多様な資産からの現在及び将来期待される長期の収益率を考慮しております。

(6)数理計算上の計算基礎に関する事項

主要な数理計算上の計算基礎

	第40期 (2025年3月31日現在)	第41期 (2026年3月31日現在)
割引率	2.07～2.11%	2.89～2.97%
長期期待運用収益率	1.8%	1.8%

3. 確定拠出制度

当社の確定拠出制度への要拠出額は、前事業年度172百万円、当事業年度173百万円であります。

(税効果会計関係)

1. 繰延税金資産及び繰延税金負債の発生的主要原因別の内訳

	第40期 (2025年3月31日現在)	第41期 (2026年3月31日現在)
繰延税金資産		
減損損失	392百万円	385百万円
投資有価証券評価損	28	40
未払事業税	173	245
賞与引当金	400	515
役員賞与引当金	48	67

役員退職慰労引当金	8	3
退職給付引当金	521	544
減価償却超過額	291	297
資産除去債務	52	87
時効後支払損引当金	77	75
その他	296	339
繰延税金資産 小計	2,290	2,603
評価性引当額	-	-
繰延税金資産 合計	2,290	2,603
繰延税金負債		
その他有価証券評価差額金	648	1,238
その他	1	2
繰延税金負債 合計	649	1,241
繰延税金資産の純額	1,640	1,362

2. 法定実効税率と税効果会計適用後の法人税等の負担率との差異の原因となった主な項目別の内訳
第40期（2025年3月31日現在）及び第41期（2026年3月31日現在）

法定実効税率と税効果会計適用後の法人税等の負担率との差が法定実効税率の100分の5以下であるため注記を省略しております。

3. 法人税及び地方法人税の会計処理又はこれらに関する税効果会計の会計処理

当社は、グループ通算制度を適用しております。また、「グループ通算制度を適用する場合の会計処理及び開示に関する取扱い」（実務対応報告第42号2021年8月12日）に従って、法人税及び地方法人税の会計処理又はこれらに関する税効果会計の会計処理並びに開示を行っております。

（資産除去債務関係）

資産除去債務のうち貸借対照表に計上しているもの

1. 当該資産除去債務の概要

建物の不動産賃貸借契約に伴う原状回復義務等であります。

2. 当該資産除去債務の金額の算定方法

使用見込期間を取得から15年と見積り、割引率は1.1%を使用して資産除去債務の金額を計算しております。

3. 当該資産除去債務の総額の増減

	第40期 (2025年3月31日現在)	第41期 (2026年3月31日現在)
期首残高	1,428百万円	1,444百万円
有形固定資産の取得に伴う増加	-	-
時の経過による調整額	15百万円	15百万円
期末残高	1,444百万円	1,460百万円

（収益認識関係）

1. 顧客との契約から生じる収益を分解した情報

収益及び契約から生じるキャッシュ・フローの性質、金額、時期及び不確実性に影響を及ぼす主要な要因に基づく区分に当該収益を分解した情報については、重要性が乏しいため記載を省略しております。

2. 顧客との契約から生じる収益を理解するための基礎となる情報

収益を理解するための基礎となる情報は、「（重要な会計方針）の6. 収益及び費用の計上基準」に記載のとおりであります。

3. 顧客との契約に基づく履行義務の充足と当該契約から生じるキャッシュ・フローとの関係並びに当事業年度末において存在する顧客との契約から翌事業年度以降に認識すると見込まれる収益の金額及び時期に関する情報

重要性が乏しいため記載を省略しております。

（セグメント情報等）

[セグメント情報]

第40期（自 2024年4月1日 至 2025年3月31日）及び第41期（自 2025年4月1日 至 2026年3月31日）

当社は、資産運用業の単一セグメントであるため、記載を省略しております。

[関連情報]

第40期（自 2024年4月1日 至 2025年3月31日）及び第41期（自 2025年4月1日 至 2026年3月31日）

1. 製品及びサービスごとの情報

単一の製品・サービスの区分の外部顧客への営業収益が損益計算書の営業収益の90%を超えるため、記載を省略しております。

2. 地域ごとの情報

（1）営業収益

投資信託の受益者の情報を制度上把握していないため、記載を省略しております。

（2）有形固定資産

本邦以外に所在している有形固定資産がないため、該当事項はありません。

3. 主要な顧客ごとの情報

投資信託の受益者の情報を制度上把握していないため、記載を省略しております。

[報告セグメントごとの固定資産の減損損失に関する情報]

当社は、資産運用業の単一セグメントであるため、記載を省略しております。

[報告セグメントごとののれんの償却額及び未償却残高に関する情報]

当社は、資産運用業の単一セグメントであるため、記載を省略しております。

[報告セグメントごとの負ののれん発生益に関する情報]

当社は、資産運用業の単一セグメントであるため、記載を省略しております。

（関連当事者情報）

1. 関連当事者との取引

（1）財務諸表提出会社の親会社及び主要株主等

第40期（自 2024年4月1日 至 2025年3月31日）

種類	会社等の名称	所在地	資本金	事業の内容	議決権等の所有(被所有)割合	関連当事者との関係	取引の内容	取引金額(注3)	科目	期末残高(注3)
親会社	(株)三菱UFJ フィナンシャル・ グループ	東京都 千代田 区	2,141,513 百万円	銀行持株 会社業	被所有 直接 100.0%	グループ通算 制度	グループ 通算制度に 伴う通算税 効果額 (注1)	42 百万円	その他 未払金	43 百万円
						経営管理	経営管理 手数料 (注2)	508 百万円		
						役員の兼任				

第41期（自 2025年4月1日 至 2026年3月31日）

種類	会社等の名称	所在地	資本金	事業の内容	議決権等の所有(被所有)割合	関連当事者との関係	取引の内容	取引金額(注3)	科目	期末残高(注3)
親	(株)三菱UFJ フィナンシャル・ グループ	東京都 千代田 区	2,141,513 百万円	銀行持株 会社業	被所有 直接 100.0%	グループ通算 制度	グループ 通算制度に 伴う通算税 効果額 (注1)	251 百万円	その他 未払金	215 百万円

会社					経営管理 役員の内兼任	経営管理 手数料 (注2)	647 百万円		
----	--	--	--	--	----------------	---------------------	------------	--	--

取引条件及び取引条件の決定方針等

- (注) 1. グループ通算制度に基づく通算税効果額であります。
 2. 経営管理手数料については、経営管理契約に基づく取引条件によっております。
 3. 上記金額のうち、取引金額は消費税等を含まず、期末残高は消費税等を含んで表示しております。

(2)財務諸表提出会社と同一の親会社をもつ会社等

第40期(自 2024年4月1日 至 2025年3月31日)

種類	会社等の名称	所在地	資本金	事業の内容	議決権等の所有(被所有)割合	関連当事者との関係	取引の内容	取引金額(注4)	科目	期末残高(注4)
同一の親会社を持つ会社	三菱UFJ信託銀行(株)	東京都千代田区	324,279 百万円	信託業、 銀行業	なし	当社投資信託の募集の取扱及び投資信託に係る事務代行の委託等 投資の助言 役員の内兼任	投資信託に係る事務代行手数料の支払(注1) 投資助言料(注2)	5,310 百万円 451 百万円	未払手数料 未払費用	952 百万円 237 百万円
同一の親会社を持つ会社	(株)三菱UFJ銀行	東京都千代田区	1,711,958 百万円	銀行業	なし	当社投資信託の募集の取扱及び投資信託に係る事務代行の委託等 取引銀行	投資信託に係る事務代行手数料の支払(注1) コーラブル預金の預入(注3)	4,747 百万円 1,000 百万円	未払手数料 現金及び預金	1,115 百万円 1,000 百万円
同一の親会社を持つ会社	三菱UFJモルガン・スタンレー証券(株)	東京都千代田区	40,500 百万円	証券業	なし	当社投資信託の募集の取扱及び投資信託に係る事務代行の委託等	投資信託に係る事務代行手数料の支払(注1)	8,404 百万円	未払手数料	1,572 百万円

第41期(自 2025年4月1日 至 2026年3月31日)

種類	会社等の名称	所在地	資本金	事業の内容	議決権等の所有(被所有)割合	関連当事者との関係	取引の内容	取引金額(注4)	科目	期末残高(注4)
----	--------	-----	-----	-------	----------------	-----------	-------	----------	----	----------

同一の親会社を持つ会社	三菱UFJ信託銀行(株)	東京都千代田区	324,279 百万円	信託業、 銀行業	なし	当社投資信託の募集の取扱及び投資信託に係る事務代行の委託等 投資の助言 役員の兼任	投資信託に係る事務代行手数料の支払（注1） 投資助言料（注2）	5,693 百万円 460 百万円	未払手数料 未払費用	1,169 百万円 262 百万円
同一の親会社を持つ会社	(株)三菱UFJ銀行	東京都千代田区	1,711,958 百万円	銀行業	なし	当社投資信託の募集の取扱及び投資信託に係る事務代行の委託等	投資信託に係る事務代行手数料の支払（注1）	5,038 百万円	未払手数料	1,350 百万円
同一の親会社を持つ会社	三菱UFJモルガン・スタンレー証券(株)	東京都千代田区	40,500 百万円	証券業	なし	当社投資信託の募集の取扱及び投資信託に係る事務代行の委託等	投資信託に係る事務代行手数料の支払（注1）	9,745 百万円	未払手数料	1,832 百万円

取引条件及び取引条件の決定方針等

- (注) 1. 投資信託に係る事務代行手数料については、商品毎に、過去の料率、市場実勢等を勘案して決定しております。
2. 投資助言料については、市場実勢を勘案して決定しております。
3. 預金利率の条件は、市場金利等を勘案して決定しております。なお、預入期間は1年であります。
4. 上記金額のうち、取引金額は消費税等を含まず、期末残高は消費税等を含んで表示しております。

2. 親会社に関する注記

株式会社三菱UFJフィナンシャル・グループ（東京証券取引所、名古屋証券取引所及びニューヨーク証券取引所に上場）

(1株当たり情報)

	第40期 (自 2024年4月1日 至 2025年3月31日)	第41期 (自 2025年4月1日 至 2026年3月31日)
1株当たり純資産額	289,876.37円	337,242.83円
1株当たり当期純利益金額	53,688.15円	73,309.88円

(注) 1. 潜在株式調整後1株当たり当期純利益金額については、潜在株式が存在しないため、記載しておりません。

2. 1株当たり当期純利益金額の算定上の基礎は、以下のとおりであります。

	第40期 (自 2024年4月1日 至 2025年3月31日)	第41期 (自 2025年4月1日 至 2026年3月31日)
当期純利益金額（百万円）	11,359	15,510
普通株主に帰属しない金額 (百万円)	-	-

普通株式に係る当期純利益金額 （百万円）	11,359	15,510
普通株式の期中平均株式数（株）	211,581	211,581

第2【その他の関係法人の概況】

1【名称、資本金の額及び事業の内容】

<更新後>

(1) 受託会社

名称：三菱UFJ信託銀行株式会社

（再信託受託会社：日本マスタートラスト信託銀行株式会社）

資本金の額：324,279百万円（2025年9月末現在）

事業の内容：銀行業務および信託業務を営んでいます。

(2) 販売会社

名称	資本金の額 （2025年9月末現在）	事業の内容
PayPay銀行株式会社	72,216 百万円	銀行業務を営んでいます。
三菱UFJ eスマート証券株式会社	7,196 百万円	金融商品取引法に定める第一種金融商品取引業を営んでいます。
株式会社SBI証券	54,323 百万円	金融商品取引法に定める第一種金融商品取引業を営んでいます。
岡三証券株式会社	5,000 百万円	金融商品取引法に定める第一種金融商品取引業を営んでいます。
GMOクリック証券株式会社	4,346 百万円	金融商品取引法に定める第一種金融商品取引業を営んでいます。
楽天証券株式会社	19,495 百万円	金融商品取引法に定める第一種金融商品取引業を営んでいます。
マネックス証券株式会社	13,195 百万円	金融商品取引法に定める第一種金融商品取引業を営んでいます。
松井証券株式会社	11,945 百万円	金融商品取引法に定める第一種金融商品取引業を営んでいます。

3【資本関係】

<訂正前>

該当ありません。（2025年10月末現在）

（注）関係法人が所有する委託会社の株式または委託会社が所有する関係法人の株式のうち、持株比率が3%以上のものを記載しています。

<訂正後>

該当ありません。（2026年4月末現在）

（注）関係法人が所有する委託会社の株式または委託会社が所有する関係法人の株式のうち、持株比率が3%以上のものを記載しています。

独立監査人の監査報告書

2026年6月17日

三菱UFJアセットマネジメント株式会社

取締役会 御中

PwC Japan有限責任監査法人

東京事務所

指定有限責任社員
業務執行社員 公認会計士 久保 直毅指定有限責任社員
業務執行社員 公認会計士 西郷 篤**監査意見**

当監査法人は、金融商品取引法第193条の2第11項の規定に基づく監査証明を行うため、「ファンドの経理状況」に掲げられている三菱UFJ Jリートオープン（毎月決算型）の2025年10月11日から2026年4月10日までの特定期間の財務諸表、すなわち、貸借対照表、損益及び剰余金計算書、注記表並びに附属明細表について監査を行った。

当監査法人は、上記の財務諸表が、我が国において一般に公正妥当と認められる企業会計の基準に準拠して、三菱UFJ Jリートオープン（毎月決算型）の2026年4月10日現在の信託財産の状態及び同日をもって終了する特定期間の損益の状況を、全ての重要な点において適正に表示しているものと認める。

監査意見の根拠

当監査法人は、我が国において一般に公正妥当と認められる監査の基準に準拠して監査を行った。監査の基準における当監査法人の責任は、「財務諸表監査における監査人の責任」に記載されている。当監査法人は、我が国における職業倫理に関する規定に従って、三菱UFJアセットマネジメント株式会社及びファンドから独立しており、また、監査人としてのその他の倫理上の責任を果たしている。当監査法人は、意見表明の基礎となる十分かつ適切な監査証拠を入手したと判断している。

その他の記載内容

その他の記載内容は、有価証券報告書及び有価証券届出書（訂正有価証券届出書を含む）に含まれる情報のうち、財務諸表及びその監査報告書以外の情報である。経営者の責任は、その他の記載内容を作成し開示することにある。

当監査法人の財務諸表に対する監査意見の対象にはその他の記載内容は含まれておらず、当監査法人はその他の記載内容に対して意見を表明するものではない。

財務諸表監査における当監査法人の責任は、その他の記載内容を通読し、通読の過程において、その他の記載内容と財務諸表又は当監査法人が監査の過程で得た知識との間に重要な相違があるかどうか検討すること、また、そのような重要な相違以外にその他の記載内容に重要な誤りの兆候があるかどうか注意を払うことにある。

当監査法人は、実施した作業に基づき、その他の記載内容に重要な誤りがあると判断した場合には、その事実を報告することが求められている。

その他の記載内容に関して、当監査法人が報告すべき事項はない。

財務諸表に対する経営者の責任

経営者の責任は、我が国において一般に公正妥当と認められる企業会計の基準に準拠して財務諸表を作成し適正に表示することにある。これには、不正又は誤謬による重要な虚偽表示のない財務諸表を作成し適正に表示するために経営者が必要と判断した内部統制を整備及び運用することが含まれる。

財務諸表を作成するに当たり、経営者は、継続企業の前提に基づき財務諸表を作成することが適切であるかどうかを評価し、我が国において一般に公正妥当と認められる企業会計の基準に基づいて継続企業に関する事項を開示する必要がある場合には当該事項を開示する責任がある。

財務諸表監査における監査人の責任

監査人の責任は、監査人が実施した監査に基づいて、全体としての財務諸表に不正又は誤謬による重要な虚偽表示がないかどうかについて合理的な保証を得て、監査報告書において独立の立場から財務諸表に対する意見を表明することにある。虚偽表示は、不正又は誤謬により発生する可能性があり、個別に又は集計すると、財務諸表の利用者の意思決定に影響を与えると合理的に見込まれる場合に、重要性があると判断される。

監査人は、我が国において一般に公正妥当と認められる監査の基準に従って、監査の過程を通じて、職業的専門家としての判断を行い、職業的懐疑心を保持して以下を実施する。

- ・ 不正又は誤謬による重要な虚偽表示リスクを識別し、評価する。また、重要な虚偽表示リスクに対応した監査手続を立案し、実施する。監査手続の選択及び適用は監査人の判断による。さらに、意見表明の基礎となる十分かつ適切な監査証拠を入手する。
- ・ 財務諸表監査の目的は、内部統制の有効性について意見表明するためのものではないが、監査人は、リスク評価の実施に際して、状況に応じた適切な監査手続を立案するために、監査に関連する内部統制を検討する。
- ・ 経営者が採用した会計方針及びその適用方法の適切性、並びに経営者によって行われた会計上の見積りの合理性及び関連する注記事項の妥当性を評価する。
- ・ 経営者が継続企業を前提として財務諸表を作成することが適切であるかどうか、また、入手した監査証拠に基づき、継続企業的前提に重要な疑義を生じさせるような事象又は状況に関して重要な不確実性が認められるかどうか結論付ける。継続企業的前提に関する重要な不確実性が認められる場合は、監査報告書において財務諸表の注記事項に注意を喚起すること、又は重要な不確実性に関する財務諸表の注記事項が適切でない場合は、財務諸表に対して除外事項付意見を表明することが求められている。監査人の結論は、監査報告書日までに入手した監査証拠に基づいているが、将来の事象や状況により、ファンドは継続企業として存続できなくなる可能性がある。
- ・ 財務諸表の表示及び注記事項が、我が国において一般に公正妥当と認められる企業会計の基準に準拠しているかどうかとともに、関連する注記事項を含めた財務諸表の表示、構成及び内容、並びに財務諸表が基礎となる取引や会計事象を適正に表示しているかどうかを評価する。

監査人は、経営者に対して、計画した監査の範囲とその実施時期、監査の実施過程で識別した内部統制の重要な不備を含む監査上の重要な発見事項、及び監査の基準で求められているその他の事項について報告を行う。

利害関係

三菱UFJアセットマネジメント株式会社及びファンドと当監査法人又は業務執行社員との間には、公認会計士法の規定により記載すべき利害関係はない。

以 上

-
- (注) 1. 上記の監査報告書の原本は当社が別途保管しております。
2. XBRLデータは監査の対象には含まれていません。

[次へ](#)

独立監査人の監査報告書

2026年6月5日

三菱UFJアセットマネジメント株式会社

取締役会 御中

有限責任監査法人トーマツ
東京事務所

指定有限責任社員 業務執行社員 公認会計士 鶴見将史

指定有限責任社員 業務執行社員 公認会計士 田嶋大士

監査意見

当監査法人は、金融商品取引法第193条の2第1項の規定に基づく監査証明を行うため、「委託会社等の経理状況」に掲げられている三菱UFJアセットマネジメント株式会社の2025年4月1日から2026年3月31日までの第41期事業年度の財務諸表、すなわち、貸借対照表、損益計算書、株主資本等変動計算書、重要な会計方針及びその他の注記について監査を行った。

当監査法人は、上記の財務諸表が、我が国において一般に公正妥当と認められる企業会計の基準に準拠して、三菱UFJアセットマネジメント株式会社の2026年3月31日現在の財政状態及び同日をもって終了する事業年度の経営成績を、全ての重要な点において適正に表示しているものと認める。

監査意見の根拠

当監査法人は、我が国において一般に公正妥当と認められる監査の基準に準拠して監査を行った。監査の基準における当監査法人の責任は、「財務諸表監査における監査人の責任」に記載されている。当監査法人は、我が国における職業倫理に関する規定に従って、会社から独立しており、また、監査人としてのその他の倫理上の責任を果たしている。当監査法人は、意見表明の基礎となる十分かつ適切な監査証拠を入手したと判断している。

その他の記載内容

その他の記載内容は、監査した財務諸表を含む開示書類に含まれる情報のうち、財務諸表及びその監査報告書以外の情報である。

当監査法人は、その他の記載内容が存在しないと判断したため、その他の記載内容に対するいかなる作業も実施していない。

財務諸表に対する経営者及び監査等委員会の責任

経営者の責任は、我が国において一般に公正妥当と認められる企業会計の基準に準拠して財務諸表を作成し適正に表示することにある。これには、不正又は誤謬による重要な虚偽表示のない財務諸表を作成し適正に表示するために経営者が必要と判断した内部統制を整備及び運用することが含まれる。

財務諸表を作成するに当たり、経営者は、継続企業の前提に基づき財務諸表を作成することが適切であるかどうかを評価し、我が国において一般に公正妥当と認められる企業会計の基準に基づいて継続企業に関する事項を開示する必要がある場合には当該事項を開示する責任がある。

監査等委員会の責任は、財務報告プロセスの整備及び運用における取締役の職務の執行を監視することにある。

財務諸表監査における監査人の責任

監査人の責任は、監査人が実施した監査に基づいて、全体としての財務諸表に不正又は誤謬による重要な虚偽表示がないかどうかについて合理的な保証を得て、監査報告書において独立の立場から財務諸表に対する意見を表明することにある。虚偽表示は、不正又は誤謬により発生する可能性があり、個別に又は集計すると、財務諸表の利用者の意思決定に影響を与えると合理的に見込まれる場合に、重要性があると判断される。

監査人は、我が国において一般に公正妥当と認められる監査の基準に従って、監査の過程を通じて、職業的専門家としての判断を行い、職業的懐疑心を保持して以下を実施する。

- ・ 不正又は誤謬による重要な虚偽表示リスクを識別し、評価する。また、重要な虚偽表示リスクに対応した監査手続を立案し、実施する。監査手続の選択及び適用は監査人の判断による。さらに、意見表明の基礎となる十分かつ適切な監査証拠を入手する。
- ・ 財務諸表監査の目的は、内部統制の有効性について意見表明するためのものではないが、監査人は、リスク評価の実施に際して、状況に応じた適切な監査手続を立案するために、監査に関連する内部統制を検討する。
- ・ 経営者が採用した会計方針及びその適用方法の適切性、並びに経営者によって行われた会計上の見積りの合理性及び関連する注記事項の妥当性を評価する。
- ・ 経営者が継続企業を前提として財務諸表を作成することが適切であるかどうか、また、入手した監査証拠に基づき、継続企業の前提に重要な疑義を生じさせるような事象又は状況に関して重要な不確実性が認められるかどうか結論付ける。継続企業の前提に関する重要な不確実性が認められる場合は、監査報告書において財務諸表の注記事項に注意を喚起すること、又は重要な不確実性に関する財務諸表の注記事項が適切でない場合は、財務諸表に対して除外事項付意見を表明することが求められている。監査人の結論は、監査報告書日までに入手した監査証拠に基づいているが、将来の事象や状況により、企業は継続企業として存続できなくなる可能性がある。
- ・ 財務諸表の表示及び注記事項が、我が国において一般に公正妥当と認められる企業会計の基準に準拠しているかどうかとともに、関連する注記事項を含めた財務諸表の表示、構成及び内容、並びに財務諸表が基礎となる取引や会計事象を適正に表示しているかどうかを評価する。

監査人は、監査等委員会に対して、計画した監査の範囲とその実施時期、監査の実施過程で識別した内部統制の重要な不備を含む監査上の重要な発見事項、及び監査の基準で求められているその他の事項について報告を行う。

監査人は、監査等委員会に対して、独立性についての我が国における職業倫理に関する規定を遵守したこと、並びに監査人の独立性に影響を与えると合理的に考えられる事項、及び阻害要因を除去するための対応策を講じている場合又は阻害要因を許容可能な水準にまで軽減するためのセーフガードを適用している場合はその内容について報告を行う。

利害関係

会社と当監査法人又は業務執行社員との間には、公認会計士法の規定により記載すべき利害関係はない。

以上

-
- (注) 1. 上記の監査報告書の原本は当社が別途保管しております。
2. XBRLデータは監査の対象には含まれていません。