

**【表紙】**

【提出書類】	有価証券報告書
【提出先】	関東財務局長殿
【提出日】	2026年7月9日提出
【計算期間】	第17特定期間(自 2025年10月11日至 2026年4月10日)
【ファンド名】	MAXIS高利回りJリート上場投信
【発行者名】	三菱UFJアセットマネジメント株式会社
【代表者の役職氏名】	取締役社長 川上 豊
【本店の所在の場所】	東京都港区東新橋一丁目9番1号
【事務連絡者氏名】	伊藤 晃
【連絡場所】	東京都港区東新橋一丁目9番1号
【電話番号】	03-4223-3037
【縦覧に供する場所】	株式会社東京証券取引所 (東京都中央区日本橋兜町2番1号)

## 第一部【ファンド情報】

## 第1【ファンドの状況】

## 1【ファンドの性格】

## (1)【ファンドの目的及び基本的性格】

当ファンドは、対象指数に採用されている銘柄（採用予定の銘柄を含みます。）の不動産投資信託証券（一般社団法人資産運用業協会規則に定める不動産投資信託証券をいいます。以下同じ。）に対する投資として運用することを目的とし、信託財産の1口当たりの純資産額の変動率を対象指数の変動率に一致させるよう運用を行います。

追加信託の限度額は、1,000億円相当額です。

\* 委託会社は、受託会社と合意のうえ、信託金の限度額を変更することができます。

当ファンドは、一般社団法人資産運用業協会が定める商品の分類方法において、以下の商品分類および属性区分に該当します。

## 商品分類表

単位型・追加型	投資対象地域	投資対象資産 (収益の源泉)	独立区分	補足分類
単位型	国内	株式	MMF	インデックス型
	海外	債券		
追加型		内外	不動産投信	MRF
	その他資産 ( )		ETF	
		資産複合		

## 属性区分表

投資対象資産	決算頻度	投資対象地域	投資形態	為替 ヘッジ	対象 インデックス	特殊型
株式 一般 大型株 中小型株	年1回 年2回 年4回	グローバル 日本 北米	ファミリー ファンド	あり ( )	日経225	ブル・ベア型
債券 一般 公債 社債 その他債券 クレジット 属性 ( )	年6回 (隔月) 年12回 (毎月) 日々 その他 ( )	欧州 アジア オセアニア 中南米 アフリカ 中近東 (中東) エマージング	ファンド・ オブ・ ファンズ	なし	TOPIX	条件付運用型
不動産投信					その他 (野村高利回 りJリート指 数)	ロング・ ショート型/ 絶対収益 追求型
その他資産 ( )						その他 ( )
資産複合 ( )						

当ファンドが該当する商品分類・属性区分を網掛け表示しています。商品分類および属性区分の内容については、一般社団法人資産運用業協会のホームページ (<https://www.imaj.or.jp/>) でご覧いただけます。

ファミリーファンド、ファンド・オブ・ファンズに該当する場合、投資信託証券を通じて投資収益の源泉となる資産に投資しますので商品分類表と属性区分表の投資対象資産は異なります。

属性区分に記載している「為替ヘッジ」は、対円で為替リスクに対するヘッジの有無を記載していません。

#### 商品分類の定義

単位型・追加型	単位型	当初、募集された資金が一つの単位として信託され、その後の追加設定は一切行われないファンドをいいます。
	追加型	一度設定されたファンドであってもその後追加設定が行われ従来の信託財産とともに運用されるファンドをいいます。
投資対象地域	国内	信託約款において、組入資産による主たる投資収益が実質的に国内の資産を源泉とする旨の記載があるものをいいます。
	海外	信託約款において、組入資産による主たる投資収益が実質的に海外の資産を源泉とする旨の記載があるものをいいます。
	内外	信託約款において、国内および海外の資産による投資収益を実質的に源泉とする旨の記載があるものをいいます。
投資対象資産	株式	信託約款において、組入資産による主たる投資収益が実質的に株式を源泉とする旨の記載があるものをいいます。
	債券	信託約款において、組入資産による主たる投資収益が実質的に債券を源泉とする旨の記載があるものをいいます。
	不動産投信（リート）	信託約款において、組入資産による主たる投資収益が実質的に不動産投資信託の受益証券および不動産投資法人の投資証券を源泉とする旨の記載があるものをいいます。
	その他資産	信託約款において、組入資産による主たる投資収益が実質的に株式、債券および不動産投信以外の資産を源泉とする旨の記載があるものをいいます。
	資産複合	信託約款において、株式、債券、不動産投信およびその他資産のうち複数の資産による投資収益を実質的に源泉とする旨の記載があるものをいいます。
独立区分	MMF（マネー・マネージメント・ファンド）	一般社団法人資産運用業協会が定める「MRF及びMMFの運営に関する規則」に規定するMMFをいいます。
	MRF（マネー・リザーブ・ファンド）	一般社団法人資産運用業協会が定める「MRF及びMMFの運営に関する規則」に規定するMRFをいいます。
	ETF	投資信託及び投資法人に関する法律施行令（平成12年政令480号）第12条第1号および第2号に規定する証券投資信託ならびに租税特別措置法（昭和32年法律第26号）第9条の4の2に規定する上場証券投資信託をいいます。
補足分類	インデックス型	信託約款において、各種指数に連動する運用成果を目指す旨またはそれに準じる記載があるものをいいます。
	特殊型	信託約款において、投資家（受益者）に対して注意を喚起することが必要と思われる特殊な仕組みあるいは運用手法の記載があるものをいいます。

上記定義は一般社団法人資産運用業協会が定める「商品分類に関する指針」を基に委託会社が作成したものです。

#### 属性区分の定義

投資対象資産	株式	一般	次の大型株、中小型株属性にあてはまらない全てのものをいいます。
		大型株	信託約款において、主として大型株に投資する旨の記載があるものをいいます。
		中小型株	信託約款において、主として中小型株に投資する旨の記載があるものをいいます。

債券	一般	次の公債、社債、その他債券属性にあてはまらない全てのものをいいます。
	公債	信託約款において、日本国または各国の政府の発行する国債(地方債、政府保証債、政府機関債、国際機関債を含みます。以下同じ。)に主として投資する旨の記載があるものをいいます。
	社債	信託約款において、企業等が発行する社債に主として投資する旨の記載があるものをいいます。
	その他債券	信託約款において、公債または社債以外の債券に主として投資する旨の記載があるものをいいます。
	クレジット属性	目論見書または信託約款において、信用力が高い債券に選別して投資する、あるいは投資適格債(BBB格相当以上)を投資対象の範囲とする旨の記載があるものについて高格付債、ハイイールド債等(BBB格相当以下)を主要投資対象とする旨の記載があるものについて低格付債を債券の属性として併記します。
	不動産投信	信託約款において、主として不動産投信に投資する旨の記載があるものをいいます。
	その他資産	信託約款において、主として株式、債券および不動産投信以外に投資する旨の記載があるものをいいます。
資産複合	信託約款において、複数資産を投資対象とする旨の記載があるものをいいます。	
決算頻度	年1回	信託約款において、年1回決算する旨の記載があるものをいいます。
	年2回	信託約款において、年2回決算する旨の記載があるものをいいます。
	年4回	信託約款において、年4回決算する旨の記載があるものをいいます。
	年6回(隔月)	信託約款において、年6回決算する旨の記載があるものをいいます。
	年12回(毎月)	信託約款において、年12回(毎月)決算する旨の記載があるものをいいます。
	日々	信託約款において、日々決算する旨の記載があるものをいいます。
	その他	上記属性にあてはまらない全てのものをいいます。
投資対象地域	グローバル	信託約款において、組入資産による投資収益が世界の資産を源泉とする旨の記載があるものをいいます。
	日本	信託約款において、組入資産による投資収益が日本の資産を源泉とする旨の記載があるものをいいます。
	北米	信託約款において、組入資産による投資収益が北米地域の資産を源泉とする旨の記載があるものをいいます。
	欧州	信託約款において、組入資産による投資収益が欧州地域の資産を源泉とする旨の記載があるものをいいます。
	アジア	信託約款において、組入資産による投資収益が日本を除くアジア地域の資産を源泉とする旨の記載があるものをいいます。
	オセアニア	信託約款において、組入資産による投資収益がオセアニア地域の資産を源泉とする旨の記載があるものをいいます。
	中南米	信託約款において、組入資産による投資収益が中南米地域の資産を源泉とする旨の記載があるものをいいます。
	アフリカ	信託約款において、組入資産による投資収益がアフリカ地域の資産を源泉とする旨の記載があるものをいいます。
	中近東(中東)	信託約款において、組入資産による投資収益が中近東地域の資産を源泉とする旨の記載があるものをいいます。

	エマージング	信託約款において、組入資産による投資収益がエマージング地域（新興成長国（地域））の資産（一部組み入れている場合等を除きます。）を源泉とする旨の記載があるものをいいます。
投資形態	ファミリーファンド	信託約款において、親投資信託（ファンド・オブ・ファンズにのみ投資されるものを除きます。）を投資対象として投資するものをいいます。
	ファンド・オブ・ファンズ	一般社団法人資産運用業協会が定める「投資信託等の運用に関する規則」第2条に規定するファンド・オブ・ファンズをいいます。
為替ヘッジ	あり	信託約款において、為替のフルヘッジまたは一部の資産に為替のヘッジを行う旨の記載があるものをいいます。
	なし	信託約款において、為替のヘッジを行わない旨の記載があるものまたは為替のヘッジを行う旨の記載がないものをいいます。
対象インデックス	日経225	信託約款において、日経225に連動する運用成果を目指す旨またはそれに準じる記載があるものをいいます。
	TOPIX	信託約款において、TOPIXに連動する運用成果を目指す旨またはそれに準じる記載があるものをいいます。
	その他	信託約款において、上記以外の指数に連動する運用成果を目指す旨またはそれに準じる記載があるものをいいます。
特殊型	ブル・ベア型	信託約款において、派生商品をヘッジ目的以外に用い、積極的に投資を行うとともに各種指数・資産等への連動もしくは逆連動（一定倍の連動もしくは逆連動を含みます。）を目指す旨の記載があるものをいいます。
	条件付運用型	信託約款において、仕組債への投資またはその他特殊な仕組みを用いることにより、目標とする投資成果（基準価額、償還価額、収益分配金等）や信託終了日等が、明示的な指標等の値により定められる一定の条件によって決定される旨の記載があるものをいいます。
	ロング・ショート型 / 絶対収益追求型	信託約款において、ロング・ショート戦略により収益の追求を目指す旨もしくは特定の市場に左右されにくい収益の追求を目指す旨の記載があるものをいいます。
	その他	信託約款において、上記特殊型に掲げる属性のいずれにも該当しない特殊な仕組みあるいは運用手法の記載があるものをいいます。

上記定義は一般社団法人資産運用業協会が定める「商品分類に関する指針」を基に委託会社が作成したものです。

#### [ ファンドの目的・特色 ]

## ファンドの目的

対象指数(野村高利回りリート指数)の値動きに連動する投資成果をめざします。

## ファンドの特色

### 投資方針

野村高利回りリート指数に連動する投資成果をめざして運用を行います。

野村高利回りリート指数に採用されている銘柄(採用予定の銘柄を含みます。)の不動産投資信託証券に対する投資として運用することを目的とし、ファンドの1口当たりの純資産額の変動率を野村高利回りリート指数の変動率に一致させるよう運用を行います。

個別銘柄の口数の比率は、野村高利回りリート指数における個別銘柄の時価総額構成比率から算出される口数の比率程度を維持することを原則とします。

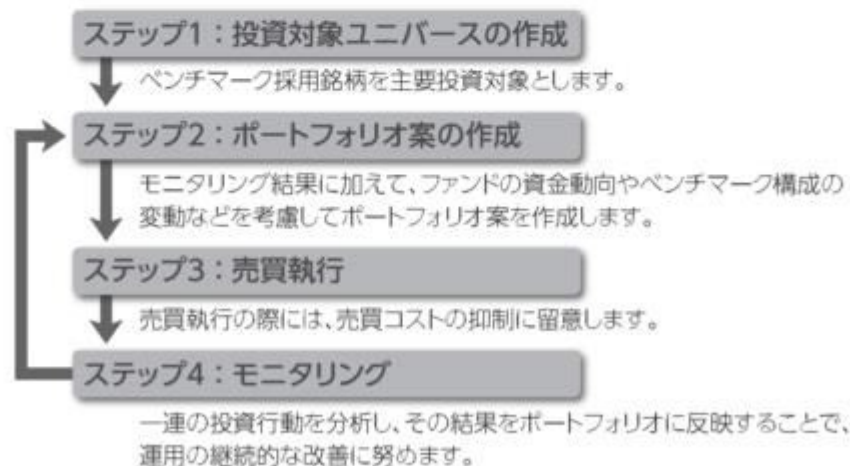
### <野村高利回りリート指数について>

野村高利回りリート指数とは、国内金融商品取引所に上場する全ての不動産投資信託の中から、予想分配金利回りの高い銘柄(30~40銘柄)を組み入れた非時価総額加重型の指数です。

構成銘柄の組入ウエイトは、「予想分配金利回リスク×時価総額」に比例して決められます(個別銘柄のウエイトの上限は5%)。

2007年8月31日を基準日とし、その日の指数値を10,000として計算されています。

### <運用プロセスのイメージ>



■ 上記の運用プロセスは変更される場合があります。また、市場環境等によっては上記のような運用ができない場合があります。

☞ 「運用担当に係る事項」については、委託会社のホームページでご覧いただけます。

([https://www.am.mufg.jp/investment\\_policy/fm.html](https://www.am.mufg.jp/investment_policy/fm.html))

## ■上場投信の仕組み

ファンドは投資信託及び投資法人に関する法律により定められる投資信託ですが、以下の点で通常の投資信託とは異なる商品性を持っています。

### 受益権が上場されます。

ファンドの受益権は、下記の金融商品取引所で上場され、株式と同様に、市場価格で売買することができます。

金融商品取引所における売買単位は1口単位です。

取引方法は、原則として株式と同様です。売買手数料等につきましては、お取引される第一種金融商品取引業者にお問い合わせください。

<金融商品取引所>

・東京証券取引所(2017年10月11日に新規上場)

### 取得申込みは不動産投資信託証券によって行われます。

金融商品取引所における買付けのほか、不動産投資信託証券による取得申込み(追加設定)を行うことができます。

委託会社は、あらかじめ取得申込みに必要な不動産投資信託証券の銘柄およびそれぞれの口数を指定します。取得申込者はこれらの不動産投資信託証券を提供することで、引換えに受益権を取得することができます。

原則として、金銭による取得申込みを行うことはできません。

### 受益権と引換えに不動産投資信託証券を交付(交換)します。

一定口数以上の受益権を保有する受益者は、それに相当する信託財産中の不動産投資信託証券と交換することができます。

委託会社は、あらかじめ交換できる不動産投資信託証券の銘柄およびそれぞれの口数を指定します。

なお、通常の投資信託における換金手続きの「解約請求」は、ファンドでは行うことができません。換金は、原則として金融商品取引所を通じての売却となります。

## ■主な投資制限

- ・同一銘柄の投資信託証券への投資割合に制限を設けません。
- ・外貨建資産への投資は行いません。
- ・有価証券指数等先物取引等を行うことができます。
- ・デリバティブ取引は、価格変動リスクおよび金利変動リスクを減じる目的ならびに投資対象資産を保有した場合と同様の損益を実現する目的以外には利用しません。

### 分配方針

#### 年4回の決算時に分配を行います。

- ・年4回の決算時(1・4・7・10月の各10日)に分配を行います。
- ・分配金額は、経費等控除後の配当等収益の全額を原則とします。
- ・分配対象収益が少額の場合には、分配を行わないことがあります。また、分配金額は運用実績に応じて変動します。将来の分配金の支払いおよびその金額について保証するものではありません。

## ●「MAXIS(マクシス)」の由来

「MAXIS(マクシス)」は三菱UFJアセットマネジメントが運用するETF(上場投資信託)シリーズの統一ブランドです。このブランドには、「最高(MAX)の品質」と「お客さまの投資の中心軸(Axis)」をめざすという三菱UFJアセットマネジメントの思いが込められています。

「野村高利回りリート指数」の著作権等について

野村高利回りリート指数の知的財産権およびその他一切の権利は野村フィデューシャリー・リサーチ&コンサルティング株式会社に帰属します。なお、同社は、当該指数の正確性、完全性、信頼性、有用性、市場性、商品性および適合性を保証するものではなく、当該指数を用いて運用される当ファンドの運用成果等に関して一切責任を負いません。

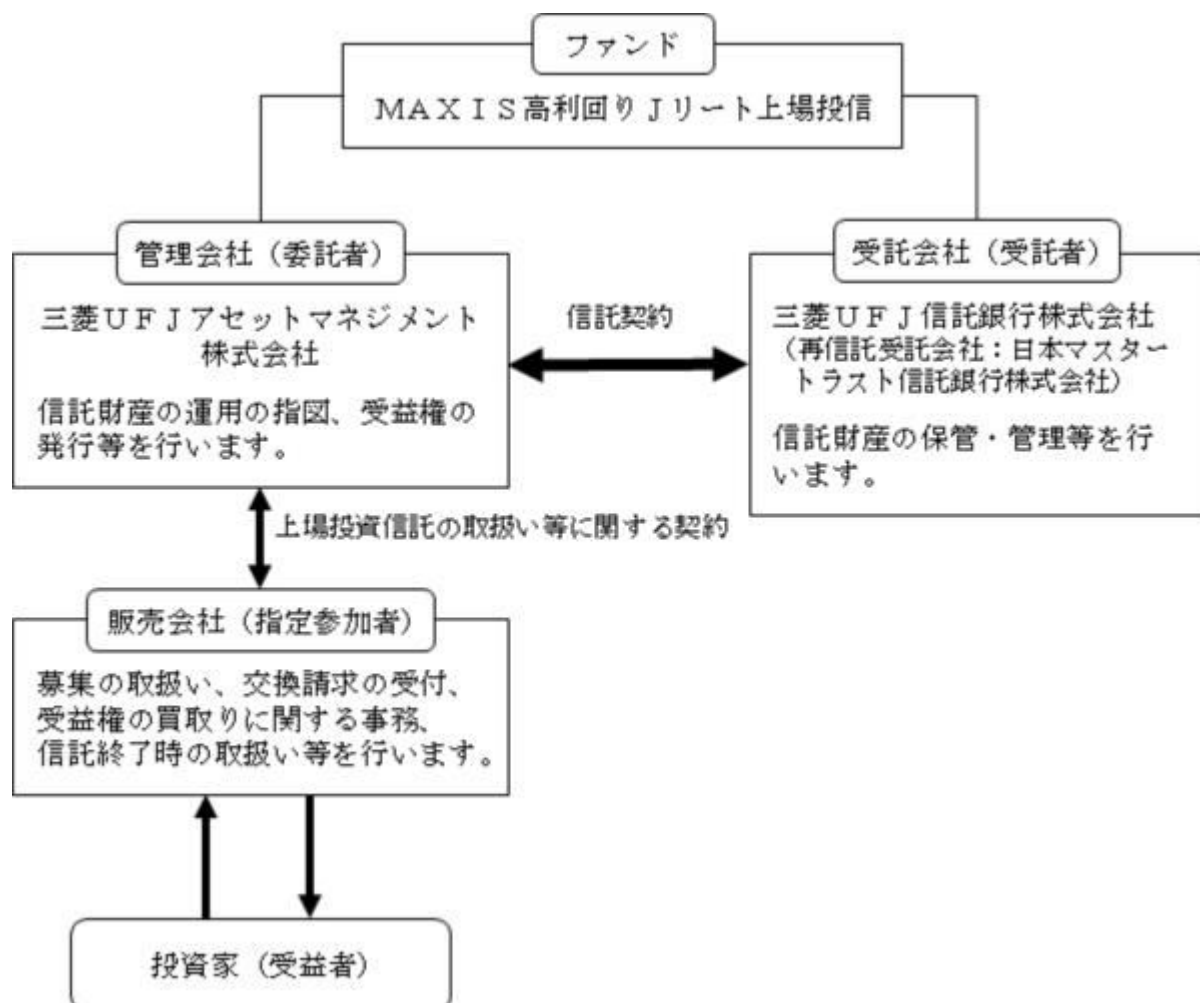
市況動向および資金動向等により、上記のような運用が行えない場合があります。

## (2) 【ファンドの沿革】

2017年10月10日 設定日、信託契約締結、運用開始  
2017年10月11日 ファンドの受益権を東京証券取引所に上場

## (3) 【ファンドの仕組み】

委託会社およびファンドの関係法人の役割



委託会社と関係法人との契約の概要

	概要
--	----

委託会社と受託会社との契約 「信託契約」	運用に関する事項、委託会社および受託会社としての業務に関する事項、受益者に関する事項等が定められています。 なお、信託契約は、「投資信託及び投資法人に関する法律」に基づきあらかじめ監督官庁に届け出られた信託約款の内容で締結されます。
委託会社と販売会社との契約 「上場投資信託の取扱い等に関する契約」	募集の取扱い、交換請求の受付、受益権の買取りに関する事務、信託終了時の取扱いに係る事務の内容等が定められています。

#### 委託会社の概況（2026年4月末現在）

- ・ 金融商品取引業者登録番号  
金融商品取引業者 関東財務局長（金商）第404号
- ・ 設立年月日  
1985年8月1日
- ・ 資本金  
2,000百万円
- ・ 沿革
 

1997年5月	東京三菱投信投資顧問株式会社が証券投資信託委託業務を開始
2004年10月	東京三菱投信投資顧問株式会社と三菱信アセットマネジメント株式会社が合併、商号を三菱投信株式会社に変更
2005年10月	三菱投信株式会社とユーエフジェイパートナーズ投信株式会社が合併、商号を三菱UFJ投信株式会社に変更
2015年7月	三菱UFJ投信株式会社と国際投信投資顧問株式会社が合併、商号を三菱UFJ国際投信株式会社に変更
2023年10月	エム・ユー投資顧問株式会社の有価証券運用事業を三菱UFJ国際投信株式会社へ統合し、商号を三菱UFJアセットマネジメント株式会社に変更
- ・ 大株主の状況

株主名	住所	所有株式数	所有比率
株式会社三菱UFJフィナンシャル・グループ	東京都千代田区丸の内一丁目4番5号	211,581株	100.0%

## 2【投資方針】

### （1）【投資方針】

対象指数に採用されている銘柄（採用予定の銘柄を含みます。）の不動産投資信託証券（一般社団法人資産運用業協会規則に定める不動産投資信託証券をいいます。以下同じ。）に対する投資として運用することを目的とし、信託財産の1口当たりの純資産額の変動率を対象指数の変動率に一致させるよう運用を行います。

信託財産中に占める個別銘柄の口数の比率は、対象指数における個別銘柄の時価総額構成比率から算出される口数の比率程度を維持することを原則とします。なお、対象指数から除外された銘柄は、市場動向等を勘案し速やかに売却することを基本としますが、当該銘柄の流動性等によっては、速やかに売却できない場合があります。

の基本方針に沿うよう、信託財産の構成を調整するための指図を行うこと、および補完的に有価証券指数等先物取引等を行うことができます。

市況動向および資金動向等により、上記のような運用が行えない場合があります。

### （2）【投資対象】

#### 投資の対象とする資産の種類

この信託において投資の対象とする資産（本邦通貨表示のものに限ります。）の種類は、次に掲げる特定資産（投資信託及び投資法人に関する法律第2条第1項で定めるものをいいます。）とします。

1. 有価証券
2. デリバティブ取引に係る権利(金融商品取引法第2条第20項に規定するものをいい、信託約款に定める次のものに限ります。)
  - a. 不動産投信指数先物取引等
3. 金銭債権

#### 有価証券の指図範囲

この信託において投資の対象とする有価証券(金融商品取引法第2条第2項の規定により有価証券とみなされる同項各号に掲げる権利を除きます。)は、次に掲げるものとします。なお、当該有価証券は本邦通貨表示のものに限ります。

1. 投資信託または外国投資信託の受益証券(金融商品取引法第2条第1項第10号で定めるものをいいます。)
2. 投資証券もしくは新投資口予約権証券または外国投資証券(金融商品取引法第2条第1項第11号で定めるものをいいます。)
3. 指定金銭信託の受益証券(金融商品取引法第2条第1項第14号で定める受益証券発行信託の受益証券に限ります。)

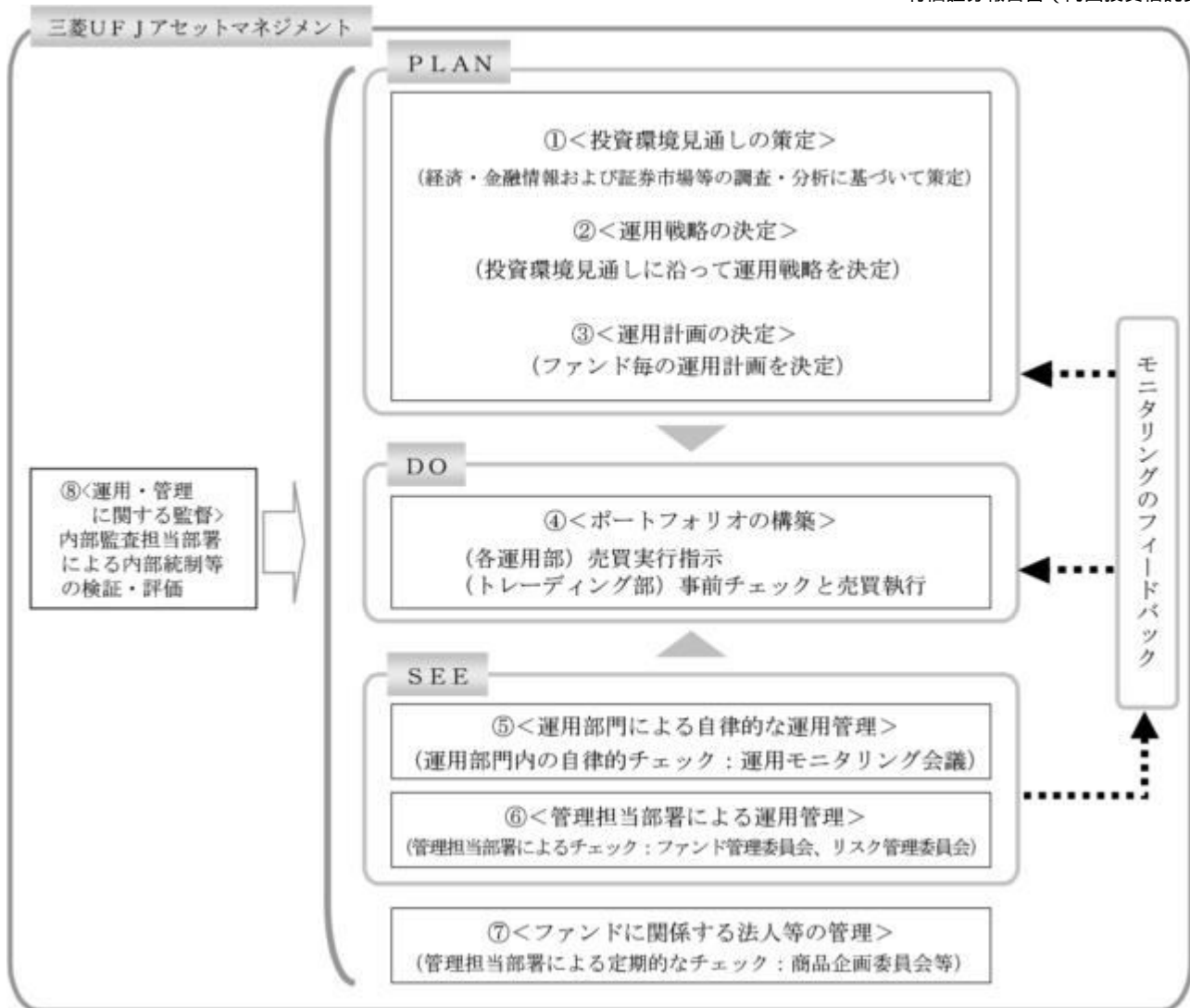
なお、1.および2.の証券を以下「投資信託証券」といいます。

#### 金融商品の指図範囲

この信託において投資の対象とする金融商品(金融商品取引法第2条第2項の規定により有価証券とみなされる同項各号に掲げる権利を含みます。)は、次に掲げるものとします。

1. 預金
2. 指定金銭信託(金融商品取引法第2条第1項第14号で定める受益証券発行信託を除きます。)
3. コール・ローン

### (3)【運用体制】



#### 投資環境見通しの策定

各運用部は国内外の経済・金融情報および各国証券市場等の調査・分析に基づいた投資環境見通しを策定します。

#### 運用戦略の決定

で策定された投資環境見通しに沿って、各運用部は運用戦略を決定します。

#### 運用計画の決定

で決定された運用戦略に基づいて、各運用部はファンド毎の運用計画を決定します。

#### ポートフォリオの構築

各運用部の担当ファンドマネジャーは、運用部から独立したトレーディング部に売買実行の指示をします。トレーディング部は、事前のチェックを行ったうえで、最良執行をめざして売買の執行を行います。

#### 運用部門による自律的な運用管理

運用部門は、投資行動がファンドコンセプトおよびファンド毎に定めた運用計画に沿っているかどうかの自律的なチェックを行い、運用部門内の管理担当部署は逸脱がある場合は速やかな是正を指示します。また、運用モニタリング会議を通じて運用状況のモニタリングを行い、運用部門内での自律的牽制により運用改善を図ります。

#### 管理担当部署による運用管理

運用部から独立した管理担当部署（40～60名程度）は、（a）運用に関するパフォーマンス測定・分析のほか、（b）リスク管理および法令・信託約款などの遵守状況等のモニタリングを実施します。この結果は、（a）についてはファンド管理委員会を経て運用担当部・商品開発担当部にフィードバックされ、（b）についてはリスク管理委員会を通じて運用担当部にフィードバックされ、必要に応じて部署間連携の上で是正・改善の検討が行われます。

#### ファンドに係る法人等の管理

受託会社等、ファンドの運営に係る法人については、その業務に関する委託会社の管理担

当部署が、体制、業務執行能力、信用力等のモニタリング・評価を実施します。この結果は、商品企画委員会等を通じて委託会社の経営陣に報告され、必要に応じて是正が指示されます。

#### 運用・管理に関する監督

内部監査担当部署(10名程度)は、運用、管理等に関する委託会社の業務全般についてその健全性・適切性を担保するために、リスク管理、内部統制、ガバナンス・プロセスの適切性・有効性を検証・評価します。その評価結果は問題点の改善方法の提言等も含めて委託会社の経営陣に報告される、内部監査態勢が構築されています。

ファンドの運用体制等は、今後変更される可能性があります。

なお、委託会社に関する「運用担当者に係る事項」については、委託会社のホームページでご覧いただけます。

「運用担当者に係る事項」 [https://www.am.mufig.jp/investment\\_policy/fm.html](https://www.am.mufig.jp/investment_policy/fm.html)

#### (4)【分配方針】

毎決算時に、経費等控除後の配当等収益(分配金、貸付有価証券に係る品貸料およびこれらに類する収益から支払利息を控除した額をいいます。)の全額を分配することを原則とします。ただし、当該金額が少額の場合等には分配を行わないことがあります。

売買益(評価益を含みます。)からの分配は行いません。

収益の分配にあてなかった利益については、信託約款に定める運用の基本方針に基づいて運用を行います。

#### (5)【投資制限】

##### < 信託約款に定められた投資制限 >

##### 外貨建資産

外貨建資産への投資は行いません。

##### 投資信託証券

投資信託証券への投資割合に制限を設けません。

##### 信用取引

信用取引の指図は行いません。

##### 有価証券の借入れ

有価証券の借入れを行いません。

##### 資金の借入れ

資金の借入れを行いません。

##### 投資する投資信託証券の範囲

a. 委託会社が投資することを指図する投資信託証券は、金融商品取引所に上場されている不動産投資信託証券とします。ただし、投資主(当該投資信託証券の受益者を含みます。以下同じ。)への割当により取得する不動産投資信託証券についてはこの限りではありません。

b. a. の規定にかかわらず、上場予定の不動産投資信託証券で目論見書等において上場されることが確認できるものについては委託会社が投資することを指図することができます。

##### 有価証券の貸付

a. 委託会社は、信託財産の効率的な運用に資するため、信託財産に属する投資信託証券(金融商品取引所に上場されているものに限ります。以下において同じ。)を貸付時点において、貸付投資信託証券の時価合計額が信託財産で保有する投資信託証券の時価合計額を超えない範囲内で貸し付けることの指図をすることができます。

b. a. に規定する限度額を超えることとなった場合には、委託会社は速やかに、その超える額に相当する契約の一部の解約を指図するものとします。

c. 委託会社は、有価証券の貸付にあたって必要と認めたときは、担保の受入れの指図を行うものとします。

##### デリバティブ取引等

デリバティブ取引等(金融商品取引業等に関する内閣府令第130条第1項第8号に定めるデリバティブ取引をいう。)については、金利、通貨の価格、金融商品市場における相場その他の指標に係る変動その他の理由により発生し得る危険に対応する額として、一般社団法人資産運用業協会規則に定める合理的な方法により算出した額が信託財産の純資産総額を超えないこととします。

### 信用リスクの分散規制

一般社団法人資産運用業協会規則に定める一の者に係る株式等エクスポージャー、債券等エクスポージャーおよびデリバティブ等エクスポージャーの信託財産の純資産総額に対する比率は、原則として、それぞれ100分の10、合計で100分の20を超えないものとし、当該比率を超えることとなった場合には、一般社団法人資産運用業協会規則にしたがい当該比率以内となるよう調整を行うこととします。

## 3【投資リスク】

### (1) 投資リスク

ファンドの基準価額は、組み入れている有価証券等の価格変動による影響を受けますが、これらの運用により信託財産に生じた損益はすべて投資者のみなさまに帰属します。

したがって、投資者のみなさまの投資元本が保証されているものではなく、基準価額の下落により損失を被り、投資元本を割り込むことがあります。

投資信託は預貯金と異なります。

ファンドの基準価額の変動要因として、主に以下のリスクがあります。

(主なリスクであり、以下に限定されるものではありません。)

<b>価格変動 リスク</b>	一般に、不動産投資信託証券の価格は保有不動産等の価値やそこから得られる収益の増減等により変動するため、ファンドはその影響を受け組入不動産投資信託証券の価格の下落は基準価額の下落要因となります。
<b>信用リスク</b>	組入有価証券等の発行者や取引先等の経営・財務状況が悪化した場合またはそれが予想された場合もしくはこれらに関する外部評価の悪化があった場合等には、当該組入有価証券等の価格が下落することやその価値がなくなること、または利払い・償還金の支払いが滞ることがあります。
<b>流動性 リスク</b>	有価証券等を売却あるいは取得しようとする際に、市場に十分な需要や供給がない場合や取引規制等により十分な流動性の下での取引を行えない場合または取引が不可能となる場合、市場実勢から期待される価格より不利な価格での取引となる可能性があります。また、不動産投資信託証券は、株式と比べ市場規模が小さく、一般的に取引量も少ないため、流動性リスクも高い傾向にあります。

### 留意事項

- ・ファンドのお取引に関しては、金融商品取引法第37条の6の規定（いわゆるクーリングオフ）の適用はありません。
- ・有価証券の貸付等においては、取引先の倒産等による決済不履行リスクを伴い、ファンドが損失を被る可能性があります。
- ・ファンドは、交換時期に制限がありますのでご注意ください。
- ・ファンドは、野村高利回りJリート指数の動きに連動することをめざして運用を行いますが、信託報酬、売買委託手数料等を負担すること、不動産投信指数先物取引と当該指数の動きが連動しないこと、売買約定価格と当該指数の評価価格の差が生じること、指数における各銘柄の構成比率とファンドにおける各銘柄の組入比率が完全に一致しないこと、当該指数を構成する銘柄が変更になること、取得申込みの一部が金銭にて行われた場合および組入銘柄の分配金や権利処理等によってファンド内に現金が発生すること等の要因によりカイ離を生じることがあります。
- ・不動産投資信託証券および不動産投資信託証券が保有する不動産に係る法律、税制、会計などの制度変更が、不動産投資信託証券の価格や配当率に影響を及ぼすことがあります。不動産投資信託証券の投資口数が増加する場合、1口当たりの不動産投資信託証券の収益性が低下することがあります。
- ・ファンドは金融商品取引所に上場され取引が行われますが、金融商品取引所における市場価格はファンドの需給などによって決まり、時間とともに変化します。このため、ファンドの市場価格は基準価額に必ずしも一致せず、またその差異の程度については予測できません。
- ・コンピューター関係の不慮の出来事に起因する取引上のリスクやシステム上のリスクが生じる

可能性があります。

## （２）投資リスクに対する管理体制

委託会社では、ファンドのコンセプトに沿ったリスクの範囲内で運用を行うとともに運用部から独立した管理担当部署によりリスク運営状況のモニタリング等のリスク管理を行い、ファンド管理委員会およびリスク管理委員会においてそれらの状況の報告を行うほか、必要に応じて改善策を検討しています。

また、流動性リスク管理に関する規程を定め、ファンドの組入資産の流動性リスクのモニタリングなどを実施するとともに、緊急時対応策を策定し流動性リスクの評価と管理プロセスの検証などを行います。リスク管理委員会は、流動性リスク管理の適切な実施の確保や流動性リスク管理態勢について、監督します。

具体的な、投資リスクに対するリスク管理体制は以下の通りです。

### コンプライアンス担当部署

法令上の禁止行為、約款の投資制限等のモニタリングを通じ、法令等遵守のための管理態勢の状況を把握・管理し、必要に応じて改善の指導を行います。

### リスク管理担当部署

運用リスク全般の状況をモニタリング・管理するとともに、運用実績の分析および評価を行い、必要に応じて改善策等を提言します。また、事務・情報資産・その他のリスクの統括的管理を行っています。

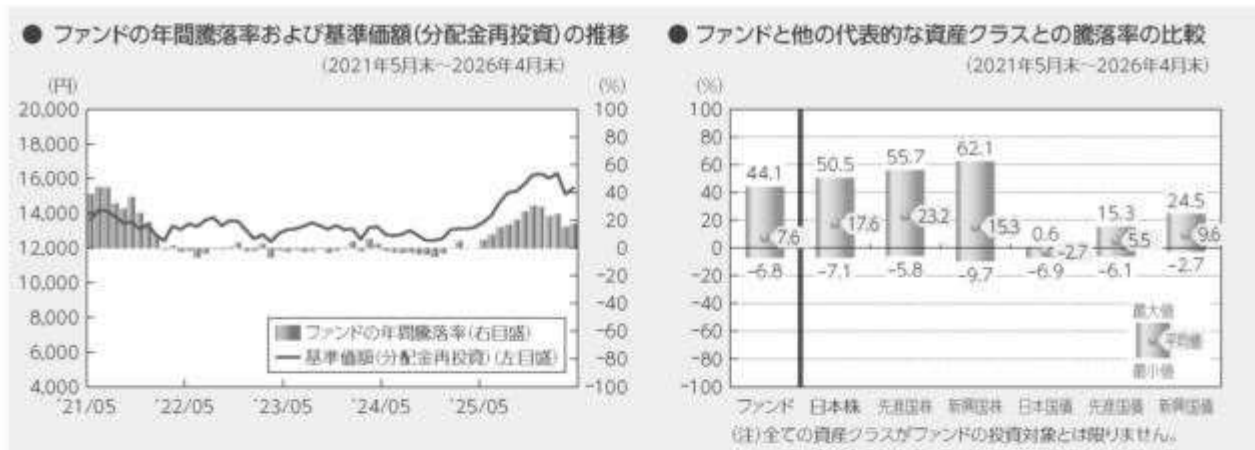
### 内部監査担当部署

委託会社のすべての業務から独立した立場より、リスク管理体制の適切性および有効性について評価を行い、改善策の提案等を通して、リスク管理機能の維持・向上をはかります。

\* 組織変更等により、前記の名称および内容は変更となる場合があります。

## ■代表的な資産クラスとの騰落率の比較等

下記のグラフは、ファンドと代表的な資産クラスを定量的に比較できるように作成したものです。



- 基準価額(分配金再投資)は分配金(税引前)を分配時に再投資したものと計算しており、実際の基準価額とは異なる場合があります。
- 年間騰落率とは、各月末における直近1年間の騰落率をいいます。
- ファンドの年間騰落率は、税引前の分配金を再投資したものとみなして計算した年間騰落率が記載されており、実際の基準価額に基づいて計算した年間騰落率とは異なる場合があります。

上記は、過去の実績であり、将来の投資成果を保証するものではありません。

## 代表的な資産クラスの指数について

資産クラス	指数名	注記等
日本株	東証株価指数(TOPIX) (配当込み)	東証株価指数(TOPIX)(配当込み)とは、日本の株式市場を広く網羅するとともに、投資対象としての機能性を有するマーケット・ベンチマークで、浮動株ベースの時価総額加重方式により算出される株価指数です。TOPIXの指数値及びTOPIXに係る商標又は商標は、株式会社JPX総研又は株式会社JPX総研の関連会社(以下「JPX」という。)の知的財産であり、指数の算出、指数値の公表、利用などTOPIXに関するすべての権利・ノウハウ及びTOPIXに係る商標又は商標に関するすべての権利はJPXが有します。
先進国株	MSCIコクサイ・インデックス (配当込み)	MSCIコクサイ・インデックス(配当込み)とは、MSCI Inc.が開発した株価指数で、日本を除く世界の先進国で構成されています。また、MSCIコクサイ・インデックスに対する著作権及びその他知的財産権はすべてMSCI Inc.に帰属します。
新興国株	MSCIエマージング・マーケット・インデックス(配当込み)	MSCIエマージング・マーケット・インデックス(配当込み)とは、MSCI Inc.が開発した株価指数で、世界の新興国で構成されています。また、MSCIエマージング・マーケット・インデックスに対する著作権及びその他知的財産権はすべてMSCI Inc.に帰属します。
日本国債	NOMURA-BPI(国債)	NOMURA-BPI(国債)とは、野村フィデューシャリー・リサーチ&コンサルティング株式会社が発表しているわが国の代表的な国債(フォーモンスインデックスで、NOMURA-BPI(総合)のサブインデックスです。当該指数の知的財産権およびその他一切の権利は同社に帰属します。なお、同社は、当該指数の正確性、完全性、信頼性、有用性、市場性、商品性および適合性を保証するものではなく、当該指数を用いて運用されるファンドの運用成果等に関して一切責任を負いません。
先進国債	FTSE世界国債インデックス (除く日本)	FTSE世界国債インデックス(除く日本)は、FTSE Fixed Income LLCにより運営され、日本を除く世界主要国の国債の総合収益率を各市場の時価総額で加重平均した債券インデックスです。FTSE Fixed Income LLCは、本ファンドのスポンサーではなく、本ファンドの推奨、販売あるいは販売促進を行っておりません。このインデックスのデータは、情報提供のみを目的としており、FTSE Fixed Income LLCは、当該データの正確性および完全性を保証せず、またデータの誤謬、脱漏または遅延につき何ら責任を負いません。このインデックスに対する著作権等の知的財産その他一切の権利はFTSE Fixed Income LLCに帰属します。
新興国債	JPモルガンGBI-EMグローバル・ダイバーシファイド	JPモルガンGBI-EMグローバル・ダイバーシファイドとは、J.P.モルガン・セキュリティーズ・エルエルシーが算出し公表している指数で、現地通貨建てのエマージング債市場の代表的なインデックスです。現地通貨建てのエマージング債のうち、投資規制の有無や、発行規模等を考慮して選ばれた銘柄により構成されています。当該指数の著作権はJ.P.モルガン・セキュリティーズ・エルエルシーに帰属します。

(注) 海外の指数は、為替ヘッジなしによる投資を想定して、円換算しています。

## 4【手数料等及び税金】

### (1)【申込手数料】

**販売会社が定める額**

申込手数料は販売会社にご確認ください。

申込手数料の対価として提供する役務の内容は、ファンドおよび投資環境の説明・情報提供、購入に関する事務手続等です。

**（２）【換金（解約）手数料】**

販売会社は、受益者が交換を行うときおよび受益権の買取りを行うときは、当該受益者から、販売会社が定める手数料および当該手数料に係る消費税等相当額を徴収することができるものとします。

換金（解約）手数料の対価として提供する役務の内容は、商品の換金（交換）に関する事務手続等です。

**（３）【信託報酬等】**

信託報酬の総額は、以下の通りです。

- ・ファンドの計算期間を通じて毎日、信託財産の純資産総額に年0.1595%（税抜 年0.145%）以内の率を乗じて得た額となります。

1口当たりの信託報酬：保有期間中の平均基準価額 × 信託報酬率 × （保有日数 / 365）

上記の計算方法は簡便法であるため、算出された値は概算値になります。

- ・信託報酬の各支払先への配分（税抜）は、以下の通りです。

支払先	委託会社	受託会社
配分（税抜）	0.12%	0.025%

上記各支払先への配分には、別途消費税等相当額がかかります。

（有価証券の貸付の指図を行った場合）

有価証券の貸付の指図を行った場合には品貸料がファンドの収益として計上されます。

その収益の一部を委託会社と受託会社が受け取ります。

この場合、ファンドの品貸料の55%（税抜 50%）以内の額が上記の信託報酬に追加されます。

委託会社と受託会社が受け取る品貸料の配分は1：1の割合となります。

- ・信託報酬は日々ファンドの基準価額に反映され、毎計算期末または信託終了のとき信託財産中から支弁します。

各支払先が信託報酬の対価として提供する役務の内容は以下の通りです。

支払先	対価として提供する役務の内容
委託会社	ファンドの運用・調査、受託会社への運用指図、基準価額の算出、目論見書等の作成等
受託会社	ファンドの財産の保管および管理、委託会社からの運用指図の実行等

ファンドは実質的に上場投資信託（リート）を投資対象としており、上場投資信託は市場の需給により価格形成されるため、上場投資信託の費用は表示しておりません。

**（４）【その他の手数料等】**

- ・信託財産に関する租税、信託事務の処理に要する諸費用、受託会社の立替えた立替金の利息、借入を行う場合の借入金の利息および借入れに関する品借料は、受益者の負担とし、信託財産中から支弁します。
- ・信託財産に係る監査費用（消費税等相当額を含みます。）は、ファンドの計算期間を通じて毎日、信託財産の純資産総額に一定率を乗じて得た額とし、信託財産中から支弁します。支弁時期は信託報酬と同様です。
- ・信託財産（投資している投資信託を含みます。）の組入有価証券の売買の際に発生する売買委

託手数料等(消費税等相当額を含みます。)、先物取引・オプション取引等に要する費用および外貨建資産の保管等に要する費用についても信託財産が負担するものとします。

売買条件等により異なるため、あらかじめ金額または上限額等を記載することはできません。

- ・受益権の上場に係る費用(追加上場料(追加上場時の増加額(毎年末の純資産総額について、新規上場時および新規上場した年から前年までの各年末の純資産総額のうち最大のものからの増加額)に対して0.00825%(税抜0.0075%))、年間上場料(毎年末の純資産総額に対して最大0.00825%(税抜0.0075%)))は、毎計算期末または信託終了のとき信託財産から支払うことができるものとします。
- ・対象指数についての商標(これに類する商標を含みます。)の使用料(信託財産の純資産総額に年0.055%(税抜年0.05%)(上限)を乗じて得た額)は、毎計算期末または信託終了のとき信託財産から支払うことができるものとします。

(注)手数料等については、保有金額または保有期間等により異なるため、あらかじめ合計額等を記載することはできません。

### (5)【課税上の取扱い】

課税上は、上場証券投資信託として取り扱われます。

個人の受益者に対する課税

#### 1. 受益権の売却時

売却価額から取得費(申込手数料(税込)を含みます。)を控除した利益(譲渡益)が譲渡所得として課税されます。

20.315%(所得税15.315%、地方税5%)の税率による申告分離課税が適用されます。

特定口座(源泉徴収選択口座)を利用する場合、20.315%(所得税15.315%、地方税5%)の税率で源泉徴収され、原則として、申告は不要です。

#### 2. 収益分配金の受取り時

収益分配金は配当所得として課税されます。

原則として、20.315%(所得税15.315%、地方税5%)の税率で源泉徴収(申告不要)されます。

なお、確定申告を行い、総合課税(配当控除は適用されません。)・申告分離課税を選択することもできます。

#### 3. 受益権と現物不動産投資信託証券との交換時

受益権と現物不動産投資信託証券との交換についても上記1.と同様の取扱いとなります。

売却時および交換時の損失(譲渡損)については、確定申告により収益分配金を含む上場株式等の配当所得(申告分離課税を選択した収益分配金・配当金に限ります。)との損益通算が可能となる仕組みがあります。

上場証券投資信託は税法上、一定の要件を満たした場合に「NISA(少額投資非課税制度)」の適用対象となります。ファンドはNISAの「成長投資枠(特定非課税管理勘定)」の対象です。販売会社により取扱いが異なる場合があります。詳しくは、販売会社にお問い合わせください。

NISAをご利用の場合、一定の額を上限として、毎年、一定額の範囲で新たに購入した公募株式投資信託やETFなどから生じる配当所得および譲渡所得が無期限で非課税となります。他の口座で生じた配当所得・譲渡所得との損益通算はできません。ご利用になれるのは、販売会社で非課税口座を開設し(ETFの配当金の受取方法については、非課税口座を開設する金融機関等経由で受領する「株式数比例配分方式」を選択する必要があります。)、税法上の要件を満たした商品を購入するなど、一定の条件に該当する方が対象となります。詳しくは、販売会社にお問い合わせください。

法人の受益者に対する課税

#### 1. 受益権の売却時

通常の株式の売却時と同様に、譲渡益について、他の法人所得と合算して課税されます。

#### 2. 収益分配金の受取り時

15.315%(所得税のみ)の税率で源泉徴収されます。地方税の源泉徴収はありません。な

お、益金不算入制度の適用はありません。

### 3. 受益権と現物不動産投資信託証券との交換時

受益権と現物不動産投資信託証券との交換についても上記1.と同様の取扱いとなります。

分配時において、外国税額控除の適用となった場合には、分配時の税金が上記と異なる場合があります。

上記は2026年4月末現在のもので、税法が改正された場合等には、上記の内容が変更になることがあります。

課税上の取扱いの詳細については、税務専門家等にご確認されることをお勧めします。

## 5【運用状況】

### 【MAXIS高利回りJリート上場投信】

#### （1）【投資状況】

2026年 4月30日現在

（単位：円）

資産の種類	国/地域	時価合計	投資比率（%）
投資証券	日本	60,234,378,650	97.74
コール・ローン、その他資産 （負債控除後）		1,395,113,037	2.26
純資産総額		61,629,491,687	100.00

（注）投資比率とは、ファンドの純資産総額に対する当該資産の時価の比率をいいます。

#### その他の資産の投資状況

2026年 4月30日現在

（単位：円）

資産の種類	建別	国/地域	時価合計	投資比率（%）
不動産投信指数先物取引	買建	日本	1,394,239,500	2.26

（注）投資比率とは、ファンドの純資産総額に対する当該資産の時価の比率をいいます。

#### （2）【投資資産】

##### 【投資有価証券の主要銘柄】

##### a 評価額上位30銘柄

2026年 4月30日現在

国/地域	種類	銘柄名	数量	簿価 単価 (円)	簿価 金額 (円)	評価 単価 (円)	評価 金額 (円)	投資 比率 (%)
日本	投資証券	三井不動産ロジスティクスパーク投資法人	29,107	115,784.82	3,370,149,020	112,000	3,259,984,000	5.29
日本	投資証券	日本プロロジスリート投資法人	35,314	88,898.4	3,139,358,261	89,400	3,157,071,600	5.12
日本	投資証券	日本都市ファンド投資法人	26,807	118,188.79	3,168,287,059	115,800	3,104,250,600	5.04
日本	投資証券	ユナイテッド・アーバン投資法人	17,161	174,603.52	2,996,371,084	176,600	3,030,632,600	4.92
日本	投資証券	KDX不動産投資法人	18,162	166,180.41	3,018,168,713	163,000	2,960,406,000	4.80
日本	投資証券	大和ハウスリート投資法人	23,322	129,284.19	3,015,165,908	125,600	2,929,243,200	4.75
日本	投資証券	産業ファンド投資法人	19,907	146,599.56	2,918,357,605	145,900	2,904,431,300	4.71
日本	投資証券	GLP投資法人	20,756	132,617.56	2,752,610,117	135,500	2,812,438,000	4.56
日本	投資証券	ジャパン・ホテル・リート投資法人	35,602	78,499.18	2,794,728,137	78,200	2,784,076,400	4.52

日本	投資証券	野村不動産マスターファンド投資法人	16,752	162,489.16	2,722,018,457	161,400	2,703,772,800	4.39
日本	投資証券	インヴィンシブル投資法人	43,920	62,698	2,753,696,368	61,400	2,696,688,000	4.38
日本	投資証券	オリックス不動産投資法人	25,371	99,999.17	2,537,079,195	99,200	2,516,803,200	4.08
日本	投資証券	積水ハウス・リート投資法人	24,786	91,675.46	2,272,268,097	85,000	2,106,810,000	3.42
日本	投資証券	イオンリート投資法人	13,977	127,988.55	1,788,896,087	125,500	1,754,113,500	2.85
日本	投資証券	平和不動産リート投資法人	9,749	147,801.13	1,440,913,262	146,900	1,432,128,100	2.32
日本	投資証券	フロンティア不動産投資法人	16,271	87,195.25	1,418,754,069	85,600	1,392,797,600	2.26
日本	投資証券	大和証券リビング投資法人	12,961	109,787.77	1,422,959,373	107,300	1,390,715,300	2.26
日本	投資証券	アクティブ・プロパティーズ投資法人	9,894	142,985.77	1,414,701,273	140,400	1,389,117,600	2.25
日本	投資証券	ラサールロジポート投資法人	8,865	155,487.32	1,378,395,180	152,400	1,351,026,000	2.19
日本	投資証券	森トラストリート投資法人	16,497	74,006.28	1,220,881,705	75,700	1,248,822,900	2.03
日本	投資証券	スターアジア不動産投資法人	20,881	56,998.02	1,190,175,722	56,200	1,173,512,200	1.90
日本	投資証券	ヒューリックリート投資法人	7,165	164,993.7	1,182,179,925	162,700	1,165,745,500	1.89
日本	投資証券	日本ロジスティクスファンド投資法人	10,917	97,889.9	1,068,664,048	95,100	1,038,206,700	1.68
日本	投資証券	N T T都市開発リート投資法人	7,160	142,176.88	1,017,986,462	137,200	982,352,000	1.59
日本	投資証券	森ヒルズリート投資法人	7,252	136,587.57	990,533,067	133,700	969,592,400	1.57
日本	投資証券	サムティ・レジデンシャル投資法人	8,610	107,291.69	923,781,504	104,000	895,440,000	1.45
日本	投資証券	日本リート投資法人	9,256	89,898.37	832,099,401	89,500	828,412,000	1.34
日本	投資証券	グローバル・ワン不動産投資法人	6,591	126,180.64	831,656,610	122,100	804,761,100	1.31
日本	投資証券	三菱地所物流リート投資法人	6,132	127,980.01	784,773,423	121,400	744,424,800	1.21
日本	投資証券	M I R A R T H不動産投資法人	7,402	88,398.41	654,325,046	87,800	649,895,600	1.05

（注）投資比率は、ファンドの純資産総額に対する当該銘柄の評価金額の比率です。

#### b 全銘柄の種類 / 業種別投資比率

2026年 4月30日現在

種類	投資比率（％）
投資証券	97.74
合計	97.74

（注）投資比率は、ファンドの純資産総額に対する当該種類または業種の評価金額の比率です。

#### 【投資不動産物件】

該当事項はありません。

#### 【その他投資資産の主要なもの】

2026年 4月30日現在

資産の種類	取引所名	資産の名称	建別	数量	通貨	簿価金額（円）	評価金額（円）	投資比率（％）
不動産投信指数先物取引	大阪取引所	東証REIT 26年06月限	買建	743	円	1,416,919,330	1,394,239,500	2.26

（注）投資比率は、ファンドの純資産総額に対する当該投資資産の評価金額の比率です。

#### （3）【運用実績】

##### 【純資産の推移】

下記計算期間末日および2026年4月末日、同日前1年以内における各月末の純資産の推移は次の通りです。

（単位：円）

純資産総額	基準価額 （1口当たりの純資産価額）

	(分配落)	(分配付)	(分配落)	(分配付)	東京証券取引所 取引価格
第1計算期間末日 (2018年 1月10日)	2,929,732,681	2,958,259,993	9,038	9,126	9,110
第2計算期間末日 (2018年 4月10日)	5,003,554,600	5,042,859,987	9,038	9,109	9,100
第3計算期間末日 (2018年 7月10日)	7,046,454,390	7,106,681,350	9,360	9,440	9,380
第4計算期間末日 (2018年10月10日)	8,925,182,507	8,991,819,077	9,376	9,446	9,350
第5計算期間末日 (2019年 1月10日)	9,550,534,335	9,670,380,917	9,403	9,521	9,400
第6計算期間末日 (2019年 4月10日)	9,624,748,860	9,724,423,608	9,946	10,049	9,960
第7計算期間末日 (2019年 7月10日)	11,022,889,154	11,117,333,049	10,621	10,712	10,590
第8計算期間末日 (2019年10月10日)	13,106,875,981	13,207,884,161	11,938	12,030	11,930
第9計算期間末日 (2020年 1月10日)	13,327,561,514	13,451,267,369	11,312	11,417	11,310
第10計算期間末日 (2020年 4月10日)	10,295,745,468	10,421,418,492	7,865	7,961	8,010
第11計算期間末日 (2020年 7月10日)	12,111,704,299	12,214,397,299	8,846	8,921	8,840
第12計算期間末日 (2020年10月10日)	13,426,573,970	13,591,195,718	9,461	9,577	9,500
第13計算期間末日 (2021年 1月10日)	14,280,668,511	14,415,420,954	9,856	9,949	9,980
第14計算期間末日 (2021年 4月10日)	17,706,556,114	17,877,070,854	11,734	11,847	11,770
第15計算期間末日 (2021年 7月10日)	18,608,176,729	18,740,215,625	12,402	12,490	12,400
第16計算期間末日 (2021年10月10日)	17,722,016,372	17,893,635,622	11,359	11,469	11,350
第17計算期間末日 (2022年 1月10日)	18,579,983,467	18,727,717,415	11,193	11,282	11,205
第18計算期間末日 (2022年 4月10日)	18,343,423,721	18,538,982,786	10,975	11,092	11,000
第19計算期間末日 (2022年 7月10日)	21,753,014,848	21,918,267,682	10,926	11,009	10,975
第20計算期間末日 (2022年10月10日)	19,316,299,002	19,514,774,123	10,998	11,111	11,205
第21計算期間末日 (2023年 1月10日)	22,486,333,655	22,685,299,808	10,510	10,603	10,510
第22計算期間末日 (2023年 4月10日)	22,668,881,544	22,916,465,379	10,163	10,274	10,180
第23計算期間末日 (2023年 7月10日)	25,931,715,236	26,175,216,725	10,543	10,642	10,535
第24計算期間末日 (2023年10月10日)	29,909,570,233	30,204,811,881	10,536	10,640	10,540
第25計算期間末日 (2024年 1月10日)	33,642,247,115	33,960,407,251	10,363	10,461	10,380
第26計算期間末日 (2024年 4月10日)	38,211,757,528	38,636,821,918	10,248	10,362	10,270
第27計算期間末日 (2024年 7月10日)	39,014,091,893	39,440,801,045	9,783	9,890	9,826
第28計算期間末日 (2024年10月10日)	39,438,176,911	39,928,212,604	9,577	9,696	9,596
第29計算期間末日 (2025年 1月10日)	42,377,474,346	42,906,114,700	9,459	9,577	9,494
第30計算期間末日 (2025年 4月10日)	43,053,508,295	43,650,584,000	9,734	9,869	9,722
第31計算期間末日 (2025年 7月10日)	49,346,529,321	49,853,047,671	10,327	10,433	10,355
第32計算期間末日 (2025年10月10日)	55,367,610,798	55,938,266,443	11,158	11,273	11,165
第33計算期間末日 (2026年 1月10日)	60,392,951,054	61,035,869,885	11,930	12,057	11,935
第34計算期間末日 (2026年 4月10日)	62,383,520,792	63,177,947,460	11,151	11,293	11,100
2025年 4月末日	44,592,358,142		9,832		9,815
5月末日	46,947,671,709		10,039		10,045
6月末日	48,512,393,834		10,347		10,345
7月末日	51,721,306,244		10,797		10,785
8月末日	48,810,403,083		11,194		11,195
9月末日	52,760,449,170		11,246		11,285
10月末日	56,872,964,132		11,438		11,450

11月末日	56,460,788,646		11,815		11,825
12月末日	58,316,488,584		11,871		11,980
2026年 1月末日	58,537,282,040		11,561		11,590
2月末日	59,547,249,490		11,761		11,775
3月末日	58,545,097,254		10,894		10,885
4月末日	61,629,491,687		11,016		11,000

## 【分配の推移】

	1口当たりの分配金	
第1計算期間		88円00銭
第2計算期間		71円00銭
第3計算期間		80円00銭
第4計算期間		70円00銭
第5計算期間		118円00銭
第6計算期間		103円00銭
第7計算期間		91円00銭
第8計算期間		92円00銭
第9計算期間		105円00銭
第10計算期間		96円00銭
第11計算期間		75円00銭
第12計算期間		116円00銭
第13計算期間		93円00銭
第14計算期間		113円00銭
第15計算期間		88円00銭
第16計算期間		110円00銭
第17計算期間		89円00銭
第18計算期間		117円00銭
第19計算期間		83円00銭
第20計算期間		113円00銭
第21計算期間		93円00銭
第22計算期間		111円00銭
第23計算期間		99円00銭
第24計算期間		104円00銭
第25計算期間		98円00銭
第26計算期間		114円00銭
第27計算期間		107円00銭
第28計算期間		119円00銭
第29計算期間		118円00銭
第30計算期間		135円00銭
第31計算期間		106円00銭
第32計算期間		115円00銭
第33計算期間		127円00銭

第34計算期間	142円00銭
---------	---------

## 【収益率の推移】

	収益率(%)
第1計算期間	5.10
第2計算期間	0.78
第3計算期間	4.44
第4計算期間	0.91
第5計算期間	1.54
第6計算期間	6.87
第7計算期間	7.70
第8計算期間	13.26
第9計算期間	4.36
第10計算期間	29.62
第11計算期間	13.42
第12計算期間	8.26
第13計算期間	5.15
第14計算期間	20.20
第15計算期間	6.44
第16計算期間	7.52
第17計算期間	0.67
第18計算期間	0.90
第19計算期間	0.30
第20計算期間	1.69
第21計算期間	3.59
第22計算期間	2.24
第23計算期間	4.71
第24計算期間	0.92
第25計算期間	0.71
第26計算期間	0.00
第27計算期間	3.49
第28計算期間	0.88
第29計算期間	0.00
第30計算期間	4.33
第31計算期間	7.18
第32計算期間	9.16
第33計算期間	8.05
第34計算期間	5.33

(注)「収益率」とは、計算期間末の基準価額(分配付の額)から当該計算期間の直前の計算期間末の基準価額(分配落の額)を控除した額を当該基準価額(分配落の額)で除して得た数に100を乗じて得た数をいう。

## (4)【設定及び解約の実績】

	設定口数	解約口数	発行済口数

第1計算期間	324,174		324,174
第2計算期間	229,423		553,597
第3計算期間	199,240		752,837
第4計算期間	199,114		951,951
第5計算期間	210,355	146,657	1,015,649
第6計算期間	20,226	68,159	967,716
第7計算期間	70,129		1,037,845
第8計算期間	69,911	9,841	1,097,915
第9計算期間	100,077	19,841	1,178,151
第10計算期間	209,302	78,359	1,309,094
第11計算期間	60,146		1,369,240
第12計算期間	49,913		1,419,153
第13計算期間	29,798		1,448,951
第14計算期間	69,830	9,801	1,508,980
第15計算期間	69,756	78,294	1,500,442
第16計算期間	59,733		1,560,175
第17計算期間	99,757		1,659,932
第18計算期間	99,834	88,321	1,671,445
第19計算期間	358,723	39,170	1,990,998
第20計算期間	99,653	334,234	1,756,417
第21計算期間	569,523	186,519	2,139,421
第22計算期間	238,532	147,468	2,230,485
第23計算期間	229,126		2,459,611
第24計算期間	408,711	29,460	2,838,862
第25計算期間	417,444	9,774	3,246,532
第26計算期間	747,233	265,130	3,728,635
第27計算期間	269,049	9,748	3,987,936
第28計算期間	159,407	29,396	4,117,947
第29計算期間	420,546	58,490	4,480,003
第30計算期間	60,035	117,255	4,422,783
第31計算期間	531,854	176,162	4,778,475
第32計算期間	672,613	488,865	4,962,223
第33計算期間	479,791	379,661	5,062,353
第34計算期間	590,722	58,521	5,594,554

（注）解約口数は、交換口数を表示しております。

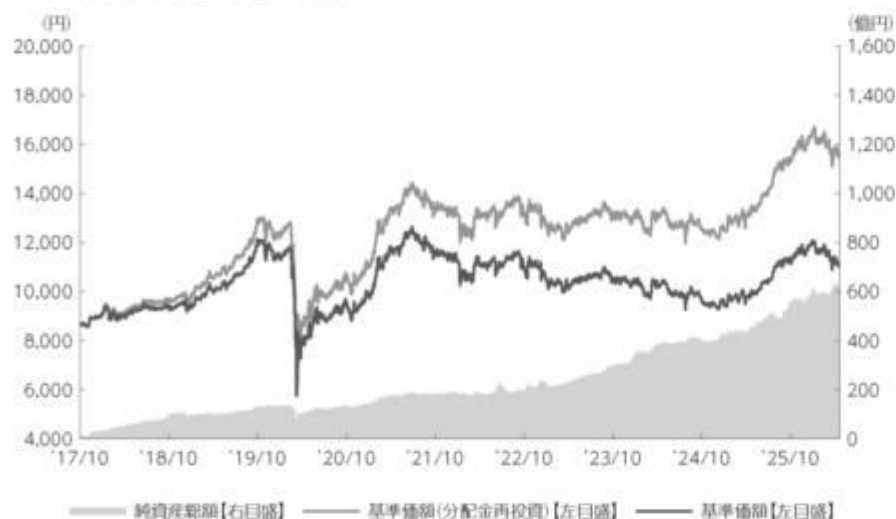
#### 参考情報



## 運用実績

2026年4月30日現在

### ■ 基準価額・純資産の推移 2017年10月10日(設定日)～2026年4月30日



- 基準価額、基準価額(分配金再投資)は8,683(当初元本1口当たり)を起点として表示。
- 基準価額、基準価額(分配金再投資)は運用報酬(信託報酬)控除後です。

### ■ 基準価額・純資産

基準価額	11,016円
純資産総額	616.2億円

● 純資産総額は表示桁未満切捨て

### ■ 分配の推移

2026年 4月	142円
2026年 1月	127円
2025年 10月	115円
2025年 7月	106円
2025年 4月	135円
2025年 1月	118円
直近1年間累計	490円
設定来累計	3,499円

● 分配金は1口当たり、税引前

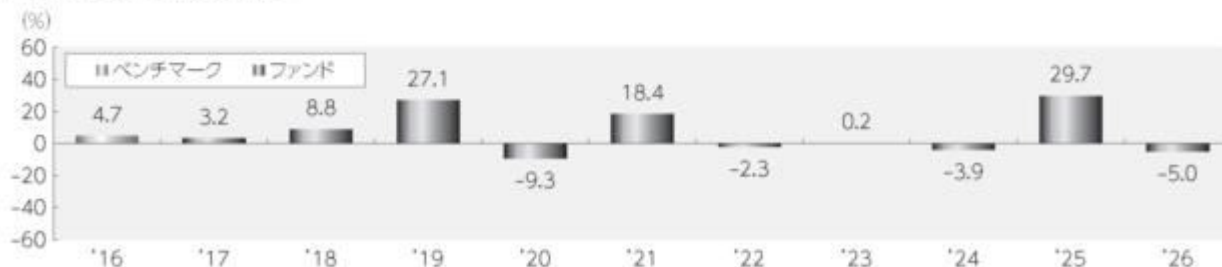
### ■ 主要な資産の状況

資産別構成	比率	組入上位銘柄	比率
国内リート	97.7%	1 三井不動産ロジスティクスパーク投資法人	5.3%
		2 日本プロロジスリート投資法人	5.1%
		3 日本都市ファンド投資法人	5.0%
		4 ユナイテッド・アーバン投資法人	4.9%
		5 KDX不動産投資法人	4.8%
		6 大和ハウスリート投資法人	4.8%
		7 産業ファンド投資法人	4.7%
		8 GLP投資法人	4.6%
コールローン他 (負債控除後)	2.3%	9 ジャパン・ホテル・リート投資法人	4.5%
合計	100.0%	10 野村不動産マスターファンド投資法人	4.4%

その他資産の状況	比率
不動産投信指数先物取引（買建）	2.3%

- 各比率はファンドの純資産総額に対する投資比率(小数点第二位四捨五入)
- コールローン他には未収・未払項目が含まれるため、マイナスとなる場合があります。

### ■ 年間収益率の推移



- 収益率は基準価額(分配金再投資)で計算
- 2017年は10月10日(設定日)から年末までの、2026年は年初から4月30日までの収益率を表示
- 2016年は対象指数(ベンチマーク)の年間収益率を表示

上記は、過去の実績であり、将来の投資成果を保証するものではありません。  
ベンチマークはあくまで参考情報であり、ファンドの運用実績ではありません。  
運用状況等は、委託会社のホームページ等で開示している場合があります。

## 第2【管理及び運営】

### 1【申込（販売）手続等】

#### 申込みの受付

原則、取得申込受付日の午後3時30分までに受け付けた取得申込み（当該申込みに係る販売会社所定の事務手続きが完了したもの）を当該取得申込受付日の申込みとします。なお、販売会社によっては、上記より早い時刻に取得申込みを締め切ることとしている場合があります。詳しくは販売会社にご確認ください。

ただし、以下の日を取得申込受付日とする申込みはできません。

- 1．対象指数の構成銘柄の分配落日および権利落日の各々前営業日から起算して2営業日以内
- 2．対象指数の銘柄変更実施日および指数用口数変更実施日の各々9営業日前から起算して10営業日以内
- 3．対象指数の構成銘柄の合併等に伴う存続銘柄の指数用口数変更日の前営業日
- 4．計算期間終了日の3営業日前から起算して3営業日以内（ただし、計算期間終了日が休業日の場合は、当該計算期間終了日の4営業日前から起算して4営業日以内）
- 5．ファンドが終了することとなる場合において、信託終了日の直前5営業日間
- 6．委託会社が、信託約款に定める運用の基本方針に沿った運用に支障をきたすおそれがあると判断した場合その他やむを得ない事情があると認めるとき

なお、委託会社は、信託財産の状況、資金動向、市況動向等を鑑み、信託財産に及ぼす影響が軽微である等と判断される期日および期間における申込みについては、申込みの受付を行うことができます。

取得申込者の受益権は、振替機関等の振替口座簿に記載または記録されます。

#### 申込単位

##### 1ユニット以上1ユニット単位

委託会社は、取得申込受付日の2営業日前までに、取得申込受付日に適用される現物不動産投資信託証券のポートフォリオ（「ユニット」といいます。）の銘柄および数量を申込ユニット数に応じて決定し、販売会社に提示します。

受益権の取得申込者は、販売会社に対して、原則としてユニットを単位として取得申込みを行うものとします。

取得に係る受益権の口数は、委託会社が定めるものとし、1口の整数倍とします。

#### 申込価額

取得申込受付日の基準価額

#### 申込価額の算出頻度

原則として、委託会社の営業日に計算されます。

#### 申込単位・申込価額の照会方法

申込単位（ユニット）および申込価額は、販売会社にてご確認ください。

また、下記においてもご照会いただけます。

三菱UFJアセットマネジメント株式会社

お客様専用フリーダイヤル 0120-151034

（受付時間：営業日の9:00～17:00）

なお、申込価額は委託会社のホームページでもご覧いただけます。

ホームページアドレス <https://www.am.mufg.jp/>

MAXIS専用サイト <https://maxis.am.mufg.jp/>

#### 申込手数料

販売会社が定める額

申込手数料は販売会社にご確認ください。

#### 申込方法

取得申込者は、販売会社に対して、原則としてユニットを単位として取得申込みを行うものとします。ただし、当該申込ユニットの評価額が、取得申込口数に受益権の価額を乗じて得た額に満たない場合は、その差額に相当する金額について金銭を充当するものとします。

#### 取得申込みの受付の中止および取消し

金融商品取引所等における取引の停止、決済機能の停止、信託約款に定める運用の基本方針に沿った運用に支障をきたす恐れがあると判断した場合その他やむを得ない事情があるときは、取得申込みの受付を中止することおよびすでに受け付けた取得申込みの受付を取り消すことがあります。

また、信託金の限度額に達しない場合でも、ファンドの運用規模・運用効率等を勘案し、市況動向や資金流入の動向等に応じて、取得申込みの受付を中止することがあります。

申込（販売）手続等の詳細に関しては販売会社にご確認ください。

## 2【換金（解約）手続等】

#### 解約の受付

解約の請求はできません。（受託会社が書面決議において重大な約款の変更等に反対した受益者からの請求により買い取った受益権を除きます。）

#### 交換の受付

その請求の当日を受付日として、受益者は自己に帰属する受益権と信託財産に属する有価証券との交換（「交換」といいます。）を請求できます。原則、交換請求受付日の午後3時30分までに受け付けた交換請求（当該交換請求に係る販売会社所定の事務手続きが完了したものを）を当該交換請求受付日の請求とします。なお、販売会社によっては、上記より早い時刻に交換請求を締め切ることとしている場合があります。詳しくは販売会社にご確認ください。

ただし、以下の日を交換請求受付日とする請求はできません。

1. 対象指数の構成銘柄の分配落日および権利落日の各々前営業日
2. 対象指数の銘柄変更実施日および指数用口数変更実施日の各々9営業日前から起算して10営業日以内
3. 対象指数の構成銘柄の合併等による当該銘柄の上場廃止日から、当該合併等に伴う存続銘柄の指数用口数変更日の前営業日までの間
4. 計算期間終了日の3営業日前から起算して3営業日以内（ただし、計算期間終了日が休業日の場合は、当該計算期間終了日の4営業日前から起算して4営業日以内）
5. ファンドが終了することとなる場合において、信託終了日の直前5営業日間
6. 委託会社が、信託約款に定める運用の基本方針に沿った運用に支障をきたすおそれがあると判断した場合その他やむを得ない事情があると認めるとき

なお、委託会社は、信託財産の状況、資金動向、市況動向等を鑑み、信託財産に及ぼす影響が軽微である等と判断される期日および期間における交換請求については、交換請求の受付を行うことができます。

受益者の交換請求に係る受益権の口数の減少は、振替機関等の振替口座簿に記載または記録されます。

#### 交換の方法

受益者が交換の請求をするときは、販売会社に対し、販売会社所定の方法で行うものとします。

委託会社は、交換の請求を受け付けた場合には、受益者から提示された口数から受益者が取得できる個別銘柄の有価証券の数と、交換に要する受益権の口数（1口未満の端数があるときは、1口に切り上げます。）を計算します。

委託会社は、受託会社に対し、上記により計算された口数の受益権と信託財産に属する有価証券のうち取引所売買単位（金融商品取引所が定める一売買単位をいいます。）の整数倍となる有価証券を交換するよう指図します。

#### 交換単位等

委託会社が定める一定口数（「交換請求口数」といいます。）

交換に係る受益権の評価額は交換請求受付日の基準価額とします。この場合において、受益者が交換によって取得する個別銘柄の有価証券の数は、交換請求受付日における当該有価証券の評価額に基づいて計算された数とし、取引所売買単位の整数倍とします。

#### 交換手数料

販売会社が定める額

交換手数料は販売会社にご確認ください。

#### 交付開始日

受益者への交換有価証券の交付に際しては、原則として交換請求受付日から起算して3営業日目から振替機関等の口座に交換請求を行った受益者に係る有価証券の増加の記載または記録が行われます。

#### 交換請求受付の中止および取消し

委託会社は、金融商品取引所等における取引の停止、決済機能の停止、信託約款に定める運用の基本方針に沿った運用に支障をきたす恐れがあると判断した場合その他やむを得ない事情があるときは、交換請求の受付を中止することおよびすでに受け付けた交換請求を取り消すことがあります。その場合には、受益者は、当該受付中止以前に行った当日の交換請求を撤回できます。ただし、受益者がその交換請求を撤回しない場合には、当該受付中止を解除した後の最初の基準価額の計算日に交換請求を受け付けたものとします。

#### 買取り

販売会社は、次に該当する場合で受益者の請求があるときは、午後3時30分までに受け付けた請求については当日を受付日としてその受益権を買取ります。ただし、2.の場合の請求は、信託終了日の2営業日前までとします。

1. 交換により生じた取引所売買単位未満の振替受益権

2. 受益権を上場したすべての金融商品取引所において上場廃止になったとき

受益権の買取り価額は、買取り請求の受付日の基準価額とします。

販売会社は、受益権の買取りを行うときは、販売会社が定める手数料および当該手数料に係る消費税等に相当する金額を徴することができるものとします。

販売会社は、金融商品取引所等における取引の停止、決済機能の停止その他やむを得ない事情があるときは、委託会社との協議に基づいて受益権の買取りを停止することおよびすでに受け付けた受益権の買取りを取り消すことができます。

受益権の買取りが停止された場合には、受益者は買取り停止以前に行った当日の買取り請求を撤回できます。ただし、受益者がその買取り請求を撤回しない場合には、買取り停止を解除した後の最初の基準価額の計算日に買取り請求を受け付けたものとします。

詳しくは販売会社にご確認ください。

### 3【資産管理等の概要】

#### (1)【資産の評価】

##### 基準価額の算出方法

基準価額 = 信託財産の純資産総額 ÷ 受益権総口数

なお、当ファンドでは1口当たりの価額で表示されます。

「信託財産の純資産総額」とは、信託財産に属する資産（受入担保金代用有価証券および借入有価証券を除きます。）を法令および一般社団法人資産運用業協会規則にしたがって時価または一部償却原価法により評価して得た信託財産の資産総額から負債総額を控除した金額をいいます。

##### (資産の評価方法)

・株式 / 上場投資信託証券 / 不動産投資信託証券

原則として、金融商品取引所における計算日の最終相場（外国で取引されているものについては、原則として、金融商品取引所における計算時に知りうる直近の日の最終相場）で評価

します。

・ 転換社債 / 転換社債型新株予約権付社債

原則として、金融商品取引所における計算日の最終相場、計算日に入手した日本証券業協会発表の売買参考統計値（平均値）、金融商品取引業者・銀行等の提示する価額または価格情報会社の提供する価額のいずれかの価額（外国で取引されているものについては、原則として、計算日に入手した日本証券業協会発表の売買参考統計値（平均値）、金融商品取引業者・銀行等の提示する価額または価格情報会社の提供する価額のいずれかの価額）で評価します。

・ 公社債等

原則として、計算日に入手した日本証券業協会発表の売買参考統計値（平均値）、金融商品取引業者・銀行等の提示する価額（売気配相場を除く。）または価格情報会社の提供する価額のいずれかの価額で評価します。

残存期間1年以内の公社債等については、一部償却原価法による評価を適用することができます。

・ マザーファンド

計算日における基準価額で評価します。

・ 投資信託証券（上場投資信託証券 / 不動産投資信託証券を除く。）

原則として、計算日に知りうる直近の日の基準価額で評価します。

・ 外貨建資産

原則として、わが国における計算日の対顧客電信売買相場の仲値により円換算します。

・ 外国為替予約取引

原則として、わが国における計算日の対顧客先物売買相場の仲値により評価します。

・ 市場デリバティブ取引

原則として、金融商品取引所が発表する計算日の清算値段等で評価します。

#### 基準価額の算出頻度

原則として、委託会社の営業日に計算されます。

#### 基準価額の照会方法

基準価額は、販売会社にてご確認いただけます。

なお、下記においてもご照会いただけます。

三菱UFJアセットマネジメント株式会社

お客様専用フリーダイヤル 0120-151034

（受付時間：営業日の9:00～17:00）

ホームページアドレス <https://www.am.mufg.jp/>

MA X I S 専用サイト <https://maxis.am.mufg.jp/>

#### （2）【保管】

該当事項はありません。

#### （3）【信託期間】

無期限（2017年10月10日設定）

ただし、後記「ファンドの償還条件等」の規定によりファンドを償還させることがあります。

#### （4）【計算期間】

毎年1月11日から4月10日まで、4月11日から7月10日まで、7月11日から10月10日まで、および10月11日から翌年1月10日まで

ただし、最終計算期間の終了日は、ファンドの信託期間の終了日とします。

## （５）【その他】

### ファンドの償還条件等

委託会社は、以下の場合には、法令および信託約款に定める手続きにしたがい、受託会社と合意のうえ、ファンドを償還させることができます。（任意償還）

- ・受益権の口数が2万口を下回るようになったとき
- ・信託期間中において、ファンドを償還させることが受益者のため有利であると認めるとき、またはやむを得ない事情が発生したとき

このほか、監督官庁よりファンドの償還の命令を受けたとき、委託会社の登録取消・解散・業務廃止のとき、受益権を上場したすべての金融商品取引所において上場廃止となった場合、対象指数が廃止された場合、対象指数の計算方法その他の変更等に伴って委託会社または受託会社が必要と認めたこの信託約款の変更が書面決議により否決された場合は、原則として、ファンドを償還させます。

委託会社は、ファンドを償還しようとするときは、あらかじめその旨を監督官庁に届け出ます。

なお、受益権を上場したすべての金融商品取引所において上場廃止となった場合によりファンドを償還するときには、その廃止された日にファンドを償還するための手続きを開始するものとし、

### 信託約款の変更等

委託会社は、受益者の利益のため必要と認めるとき、またはやむを得ない事情が発生したときは、法令および信託約款に定める手続きにしたがい、受託会社と合意のうえ、信託約款を変更することまたは受託会社を同一とする他ファンドとの併合を行うことができます。委託会社は、変更または併合しようとするときは、あらかじめその旨およびその内容を監督官庁に届け出ます。

委託会社は、監督官庁の命令に基づいて信託約款を変更しようとするときは、上記の手続きにしたがいます。

### ファンドの償還等に関する開示方法

委託会社は、ファンドの任意償還（信託契約に係るすべての受益者が書面または電磁的記録により同意の意思表示をしたとき、また、信託財産の状態に照らし、真にやむを得ない事情が生じている場合であって、書面決議の手続きを行うことが困難な場合を除きます。）、信託約款の変更または併合（変更にあつては、その変更の内容が重大なものに該当する場合に限り、併合にあつては、その併合が受益者の利益に及ぼす影響が軽微なものに該当する場合を除きます。以下、「重大な約款変更等」といいます。）をしようとする場合には、書面による決議（「書面決議」といいます。）を行います。この場合において、あらかじめ、書面決議の日ならびに任意償還等の内容およびその理由などの事項を定め、当該決議の日の2週間前までに、受益者に対し書面をもって書面決議の通知を發します。受益者は受益権の口数に応じて、議決権を有し、これを行行使することができます。なお、受益者が議決権を行行使しないときは書面決議について賛成するものとみなします。書面決議は、議決権を行行使することができる受益者の議決権の3分の2以上をもって行います。書面決議の効力は、ファンドのすべての受益者に対してその効力を生じます。

併合に係るいずれかのファンドにおいて、書面決議が否決された場合、併合を行うことはできません。

### 金融商品取引所への上場

委託会社は、ファンドの受益権について、金融商品取引所に上場申請を行うものとし、当該受益権は、当該金融商品取引所の定める諸規則等に基づき当該金融商品取引所の承認を得たうえで、当該金融商品取引所が開設する市場に上場されるものとし、

委託会社は、ファンドの受益権が上場された場合には、上記の金融商品取引所の定める諸規則等を遵守し、当該金融商品取引所が諸規則等に基づいて行う受益権に対する上場廃止または売買取引の停止その他の措置に従うものとし、

### 反対者の買取請求権

委託会社がファンドの任意償還、重大な約款変更等を行う場合、書面決議において反対した受益者は、受託会社に対し、自己に帰属する受益権を、信託財産をもって買い取るべき旨を請求することができます。

### 関係法人との契約の更改

委託会社と販売会社との間で締結された「上場投資信託の取扱い等に関する契約」の契約期間は、契約締結日から1年とします。ただし双方から契約満了日の3ヵ月前までに別段の意思表示のないときは、さらに1年間延長するものとし、その後も同様とします。

### 運用報告書

投資信託及び投資法人に関する法律により、交付運用報告書および運用報告書（全体版）の作成・交付は行いません。運用内容については、販売会社または委託会社の照会先にてご確認いただけます。

### 委託会社の事業の譲渡および承継に伴う取扱い

委託会社は、事業の全部または一部を譲渡することがあり、これに伴い、この信託契約に関する事業を譲渡することがあります。また、委託会社は、分割により事業の全部または一部を承継させることがあり、これに伴い、この信託契約に関する事業を承継させることがあります。

### 受託会社の辞任および解任に伴う取扱い

受託会社は、委託会社の承諾を受けてその任務を辞任することができます。受託会社はその任務に違反して信託財産に著しい損害を与えたことその他重要な事由があるときは、委託会社または受益者は、裁判所に受託会社の解任を申立てることができます。受託会社が辞任した場合、または裁判所が受託会社を解任した場合、委託会社は、信託約款の規定にしたがい、新受託会社を選任します。なお、受益者は、上記によって行う場合を除き、受託会社を解任することはできないものとし、委託会社が新受託会社を選任できないときは、委託会社はファンドを償還させます。

### 信託事務の再信託

受託会社は、ファンドに係る信託事務の処理の一部について再信託受託会社と再信託契約を締結し、これを委託することがあります。その場合には、再信託に係る契約書類に基づいて所定の事務を行います。

### 公告

委託会社が受益者に対してする公告は、電子公告の方法により行い、次のアドレスに掲載します。

<https://www.am.mufg.jp/>

なお、電子公告による公告をすることができない事故その他やむを得ない事由が生じた場合の公告は、日本経済新聞に掲載します。

## 4【受益者の権利等】

受益者の有する主な権利は以下の通りです。

### (1) 収益分配金に対する請求権および名義登録

受益者（計算期間終了日において受益者名簿に名義登録<sup>(注)</sup>されている受益者（「名義登録受益者」といいます。）とします。）は、収益分配金を持分にに応じて請求する権利を有します。

- ・収益分配金は、原則として、毎計算期間終了後40日以内の委託会社の指定する日に、名義登録受益者があらかじめ指定する預金口座等に当該収益分配金を振り込む方式等により支払われます。
- ・受益者が、収益分配金について支払開始日から5年間その支払いを請求しないときは、その権利を失います。

(注) 受託会社は、ファンドに係る受益者名簿を作成し、受益者について、その氏名または名称および住所その他受託会社が定める事項を、受益者名簿に名義登録するものとし、また、計算期間終了日において、社振法等関係法令、諸規則等に基づき振替機関より通知を受けた受益権の帰属者を、

振替機関等の振替口座簿に記載または記録された受益権に係る受益者として、その氏名または名称および住所その他受託会社の定める事項を受益者名簿に登録するものとします。なお、受託会社は他の証券代行会社等、受託会社が適当と認める者と委託契約を締結し、受益者名簿の作成および受益者名簿への名義登録を委託することができます。

受益者は、ファンドの受益権が上場されている金融商品取引所の会員(口座管理機関であるものに限ります。)を経由して受益者名簿に名義を登録することを請求することができます。この場合、当該会員は、当該会員が定める手数料および当該手数料に係る消費税等に相当する金額を徴することができるものとします。ただし、証券金融会社等は登録を受託会社(受託会社が受益者名簿の作成を委託した場合は、その委託をした者)に対して直接に行うことができます。

名義登録は、毎計算期間の末日の翌日から15日間停止するものとします。また、ファンドが終了することとなる場合は、信託終了日の直前5営業日間において名義登録を停止するものとします。

## (2) 信託終了時の交換請求権

受益者は、信託が終了するときは、持分に依りて交換を請求する権利を有します。

- ・ 委託会社が別に定める一定口数以上の受益権を有する受益者に対しては、信託財産に属する有価証券を当該受益権として振替口座簿に記載または記録されている振替受益権と引換えに交換するものとします。
- ・ 交換は、販売会社の営業所において行うものとします。
- ・ 交換に係る受益権の評価額は信託終了日の5営業日前の基準価額とします。この場合において、受益者が交換により取得する個別銘柄の有価証券の数は、信託終了日の5営業日前の日における当該有価証券の評価額に基づいて計算された数とし、取引所売買単位の整数倍とします。
- ・ 信託終了時の有価証券の交換は、原則として、交換のための振替受益権の抹消の申請が振替機関に受け付けられたことを受託会社が確認した日の翌営業日から起算して3営業日目から行います。
- ・ 次の場合には信託終了時の受益権の価額をもとに販売会社が買取りを行うことを原則とします。
  1. 受益者の有する口数から有価証券の交換に要した口数を控除した後に残余の口数を生じた場合の残余の口数の振替受益権
  2. 一定口数に満たない振替受益権(取引所売買単位未満の振替受益権を含みます。)
- ・ 販売会社は、信託終了時の交換および買取りを行うときは、当該受益者から販売会社が定める手数料および当該手数料に係る消費税等に相当する金額を徴することができるものとします。
- ・ 受益者が、信託終了時における交換による有価証券、信託終了に係る金銭および買取りに係る金銭について信託終了日から10年間その受渡しを請求しないときは、その権利を失います。

### 第3【ファンドの経理状況】

- 1 当ファンドの財務諸表は、「財務諸表等の用語、様式及び作成方法に関する規則」(昭和38年大蔵省令第59号)ならびに同規則第2条の2の規定により、「投資信託財産の計算に関する規則」(平成12年総理府令第133号)に基づいて作成しております。  
なお、財務諸表に記載している金額は、円単位で表示しております。
- 2 四半期決算ファンドの計算期間は6ヵ月未満であるため、財務諸表は6ヵ月毎に作成しております。
- 3 当ファンドは、金融商品取引法第193条の2第1項の規定に基づき、当期(2025年10月11日から2026年4月10日まで)の財務諸表について、PwC Japan有限責任監査法人により監査を受けております。

#### 1【財務諸表】

## 【MAXIS高利回りJリート上場投信】

## (1)【貸借対照表】

(単位：円)

	前期 [ 2025年10月10日現在 ]	当期 [ 2026年 4月10日現在 ]
<b>資産の部</b>		
流動資産		
コール・ローン	821,471,603	579,101,792
投資証券	53,926,055,100	60,968,522,300
派生商品評価勘定	15,855,000	-
未収入金	570,389,574	798,025,696
未収配当金	596,419,237	794,480,406
未収利息	10,436	11,329
前払金	-	26,418,000
差入委託証拠金	58,933,419	70,204,250
流動資産合計	55,989,134,369	63,236,763,773
資産合計	55,989,134,369	63,236,763,773
<b>負債の部</b>		
流動負債		
派生商品評価勘定	-	25,308,000
前受金	21,895,000	-
未払収益分配金	570,655,645	794,426,668
未払受託者報酬	3,527,144	4,040,813
未払委託者報酬	16,930,262	19,395,885
その他未払費用	8,515,520	10,071,615
流動負債合計	621,523,571	853,242,981
負債合計	621,523,571	853,242,981
<b>純資産の部</b>		
元本等		
元本	43,086,982,309	48,577,512,382
剰余金		
期末剰余金又は期末欠損金( )	12,280,628,489	13,806,008,410
( 分配準備積立金 )	2,668,222	3,602,094
元本等合計	55,367,610,798	62,383,520,792
純資産合計	55,367,610,798	62,383,520,792
負債純資産合計	55,989,134,369	63,236,763,773

## （２）【損益及び剰余金計算書】

（単位：円）

	前期		当期	
	自 至	2025年 4月11日 2025年10月10日	自 至	2025年10月11日 2026年 4月10日
<b>営業収益</b>				
受取配当金		1,132,217,124		1,502,122,505
受取利息		1,778,767		2,894,329
有価証券売買等損益		6,489,445,475		194,171,884
派生商品取引等損益		145,444,170		23,780,200
その他収益		55,927		98
<b>営業収益合計</b>		<b>7,768,941,463</b>		<b>1,334,625,248</b>
<b>営業費用</b>				
受託者報酬		6,722,455		7,979,301
委託者報酬		32,267,723		38,300,607
その他費用		18,131,558		20,457,653
<b>営業費用合計</b>		<b>57,121,736</b>		<b>66,737,561</b>
<b>営業利益又は営業損失（ ）</b>		<b>7,711,819,727</b>		<b>1,267,887,687</b>
<b>経常利益又は経常損失（ ）</b>		<b>7,711,819,727</b>		<b>1,267,887,687</b>
<b>当期純利益又は当期純損失（ ）</b>		<b>7,711,819,727</b>		<b>1,267,887,687</b>
一部交換に伴う当期純利益金額の分配額又は一部交換に伴う当期純損失金額の分配額（ ）		-		-
<b>期首剰余金又は期首欠損金（ ）</b>		<b>4,650,483,506</b>		<b>12,280,628,489</b>
剰余金増加額又は欠損金減少額		2,346,786,060		2,948,792,277
<b>当期追加信託に伴う剰余金増加額又は欠損金減少額</b>		<b>2,346,786,060</b>		<b>2,948,792,277</b>
剰余金減少額又は欠損金増加額		1,351,286,809		1,253,954,544
<b>当期一部交換に伴う剰余金減少額又は欠損金増加額</b>		<b>1,351,286,809</b>		<b>1,253,954,544</b>
分配金		1,077,173,995		1,437,345,499
<b>期末剰余金又は期末欠損金（ ）</b>		<b>12,280,628,489</b>		<b>13,806,008,410</b>

## (3) 【注記表】

## (重要な会計方針に係る事項に関する注記)

1. 有価証券の評価基準及び評価方法	投資証券は時価で評価しております。時価評価にあたっては、原則として金融商品取引所等における終値または基準価額で評価しております。
2. デリバティブ等の評価基準及び評価方法	先物取引は金融商品取引所等における清算値段で評価しております。

## (重要な会計上の見積りに関する注記)

財務諸表の作成にあたって行った会計上の見積りが翌特定期間の財務諸表に重要な影響を及ぼすリスクは識別していないため、注記を省略しております。

## (貸借対照表に関する注記)

	前期 [2025年10月10日現在]	当期 [2026年 4月10日現在]
1. 期首元本額	38,403,024,789円	43,086,982,309円
期中追加設定元本額	10,458,386,961円	9,295,264,379円
期中一部交換元本額	5,774,429,441円	3,804,734,306円
2. 受益権の総数	4,962,223口	5,594,554口

## (損益及び剰余金計算書に関する注記)

前期 自 2025年 4月11日 至 2025年10月10日	当期 自 2025年10月11日 至 2026年 4月10日																																																												
1. その他費用 上場費用および商標使用料等を含んでおります。	1. その他費用 上場費用および商標使用料等を含んでおります。																																																												
2. 分配金の計算過程 第31期 2025年 4月11日 2025年 7月10日	2. 分配金の計算過程 第33期 2025年10月11日 2026年 1月10日																																																												
<table border="1"> <thead> <tr><th>項目</th><th></th><th></th></tr> </thead> <tbody> <tr><td>当期配当等収益額</td><td>A</td><td>535,008,103円</td></tr> <tr><td>分配準備積立金額</td><td>B</td><td>2,912,135円</td></tr> <tr><td>配当等収益合計額</td><td>C=A+B</td><td>537,920,238円</td></tr> <tr><td>経費</td><td>D</td><td>27,224,309円</td></tr> <tr><td>当ファンドの分配対象収益額</td><td>E=C-D</td><td>510,695,929円</td></tr> <tr><td>収益分配金金額</td><td>F</td><td>506,518,350円</td></tr> <tr><td>次期繰越金(分配準備積立金)</td><td>G=E-F</td><td>4,177,579円</td></tr> <tr><td>当ファンドの期末残存口数</td><td>H</td><td>4,778,475口</td></tr> <tr><td>1口当たり分配金額</td><td>I=F/H</td><td>106円</td></tr> </tbody> </table>	項目			当期配当等収益額	A	535,008,103円	分配準備積立金額	B	2,912,135円	配当等収益合計額	C=A+B	537,920,238円	経費	D	27,224,309円	当ファンドの分配対象収益額	E=C-D	510,695,929円	収益分配金金額	F	506,518,350円	次期繰越金(分配準備積立金)	G=E-F	4,177,579円	当ファンドの期末残存口数	H	4,778,475口	1口当たり分配金額	I=F/H	106円	<table border="1"> <thead> <tr><th>項目</th><th></th><th></th></tr> </thead> <tbody> <tr><td>当期配当等収益額</td><td>A</td><td>675,116,343円</td></tr> <tr><td>分配準備積立金額</td><td>B</td><td>2,668,222円</td></tr> <tr><td>配当等収益合計額</td><td>C=A+B</td><td>677,784,565円</td></tr> <tr><td>経費</td><td>D</td><td>33,178,106円</td></tr> <tr><td>当ファンドの分配対象収益額</td><td>E=C-D</td><td>644,606,459円</td></tr> <tr><td>収益分配金金額</td><td>F</td><td>642,918,831円</td></tr> <tr><td>次期繰越金(分配準備積立金)</td><td>G=E-F</td><td>1,687,628円</td></tr> <tr><td>当ファンドの期末残存口数</td><td>H</td><td>5,062,353口</td></tr> <tr><td>1口当たり分配金額</td><td>I=F/H</td><td>127円</td></tr> </tbody> </table>	項目			当期配当等収益額	A	675,116,343円	分配準備積立金額	B	2,668,222円	配当等収益合計額	C=A+B	677,784,565円	経費	D	33,178,106円	当ファンドの分配対象収益額	E=C-D	644,606,459円	収益分配金金額	F	642,918,831円	次期繰越金(分配準備積立金)	G=E-F	1,687,628円	当ファンドの期末残存口数	H	5,062,353口	1口当たり分配金額	I=F/H	127円
項目																																																													
当期配当等収益額	A	535,008,103円																																																											
分配準備積立金額	B	2,912,135円																																																											
配当等収益合計額	C=A+B	537,920,238円																																																											
経費	D	27,224,309円																																																											
当ファンドの分配対象収益額	E=C-D	510,695,929円																																																											
収益分配金金額	F	506,518,350円																																																											
次期繰越金(分配準備積立金)	G=E-F	4,177,579円																																																											
当ファンドの期末残存口数	H	4,778,475口																																																											
1口当たり分配金額	I=F/H	106円																																																											
項目																																																													
当期配当等収益額	A	675,116,343円																																																											
分配準備積立金額	B	2,668,222円																																																											
配当等収益合計額	C=A+B	677,784,565円																																																											
経費	D	33,178,106円																																																											
当ファンドの分配対象収益額	E=C-D	644,606,459円																																																											
収益分配金金額	F	642,918,831円																																																											
次期繰越金(分配準備積立金)	G=E-F	1,687,628円																																																											
当ファンドの期末残存口数	H	5,062,353口																																																											
1口当たり分配金額	I=F/H	127円																																																											
第32期 2025年 7月11日 2025年10月10日	第34期 2026年 1月11日 2026年 4月10日																																																												
<table border="1"> <thead> <tr><th>項目</th><th></th><th></th></tr> </thead> <tbody> <tr><td>当期配当等収益額</td><td>A</td><td>599,043,715円</td></tr> <tr><td>分配準備積立金額</td><td>B</td><td>4,177,579円</td></tr> <tr><td>配当等収益合計額</td><td>C=A+B</td><td>603,221,294円</td></tr> <tr><td>経費</td><td>D</td><td>29,897,427円</td></tr> <tr><td>当ファンドの分配対象収益額</td><td>E=C-D</td><td>573,323,867円</td></tr> <tr><td>収益分配金金額</td><td>F</td><td>570,655,645円</td></tr> <tr><td>次期繰越金(分配準備積立金)</td><td>G=E-F</td><td>2,668,222円</td></tr> <tr><td>当ファンドの期末残存口数</td><td>H</td><td>4,962,223口</td></tr> <tr><td>1口当たり分配金額</td><td>I=F/H</td><td>115円</td></tr> </tbody> </table>	項目			当期配当等収益額	A	599,043,715円	分配準備積立金額	B	4,177,579円	配当等収益合計額	C=A+B	603,221,294円	経費	D	29,897,427円	当ファンドの分配対象収益額	E=C-D	573,323,867円	収益分配金金額	F	570,655,645円	次期繰越金(分配準備積立金)	G=E-F	2,668,222円	当ファンドの期末残存口数	H	4,962,223口	1口当たり分配金額	I=F/H	115円	<table border="1"> <thead> <tr><th>項目</th><th></th><th></th></tr> </thead> <tbody> <tr><td>当期配当等収益額</td><td>A</td><td>829,900,589円</td></tr> <tr><td>分配準備積立金額</td><td>B</td><td>1,687,628円</td></tr> <tr><td>配当等収益合計額</td><td>C=A+B</td><td>831,588,217円</td></tr> <tr><td>経費</td><td>D</td><td>33,559,455円</td></tr> <tr><td>当ファンドの分配対象収益額</td><td>E=C-D</td><td>798,028,762円</td></tr> <tr><td>収益分配金金額</td><td>F</td><td>794,426,668円</td></tr> <tr><td>次期繰越金(分配準備積立金)</td><td>G=E-F</td><td>3,602,094円</td></tr> <tr><td>当ファンドの期末残存口数</td><td>H</td><td>5,594,554口</td></tr> <tr><td>1口当たり分配金額</td><td>I=F/H</td><td>142円</td></tr> </tbody> </table>	項目			当期配当等収益額	A	829,900,589円	分配準備積立金額	B	1,687,628円	配当等収益合計額	C=A+B	831,588,217円	経費	D	33,559,455円	当ファンドの分配対象収益額	E=C-D	798,028,762円	収益分配金金額	F	794,426,668円	次期繰越金(分配準備積立金)	G=E-F	3,602,094円	当ファンドの期末残存口数	H	5,594,554口	1口当たり分配金額	I=F/H	142円
項目																																																													
当期配当等収益額	A	599,043,715円																																																											
分配準備積立金額	B	4,177,579円																																																											
配当等収益合計額	C=A+B	603,221,294円																																																											
経費	D	29,897,427円																																																											
当ファンドの分配対象収益額	E=C-D	573,323,867円																																																											
収益分配金金額	F	570,655,645円																																																											
次期繰越金(分配準備積立金)	G=E-F	2,668,222円																																																											
当ファンドの期末残存口数	H	4,962,223口																																																											
1口当たり分配金額	I=F/H	115円																																																											
項目																																																													
当期配当等収益額	A	829,900,589円																																																											
分配準備積立金額	B	1,687,628円																																																											
配当等収益合計額	C=A+B	831,588,217円																																																											
経費	D	33,559,455円																																																											
当ファンドの分配対象収益額	E=C-D	798,028,762円																																																											
収益分配金金額	F	794,426,668円																																																											
次期繰越金(分配準備積立金)	G=E-F	3,602,094円																																																											
当ファンドの期末残存口数	H	5,594,554口																																																											
1口当たり分配金額	I=F/H	142円																																																											

## (金融商品に関する注記)

## 1 金融商品の状況に関する事項

区分	前期 自 2025年 4月11日 至 2025年10月10日	当期 自 2025年10月11日 至 2026年 4月10日
1. 金融商品に対する取組方針	当ファンドは、「投資信託及び投資法人に関する法律」(昭和26年法律第198号)第2条第4項に定める証券投資信託であり、有価証券等の金融商品への投資を信託約款に定める「運用の基本方針」に基づき行っております。	同左

区分	前期	当期
	自 2025年 4月11日 至 2025年10月10日	自 2025年10月11日 至 2026年 4月10日
2. 金融商品の内容及び当該金融商品に係るリスク	当ファンドは、投資証券に投資しております。当該投資対象は、価格変動リスク等の市場リスク、信用リスクおよび流動性リスクに晒されております。 当ファンドは、運用の効率化を図るために、不動産投信指数先物取引を利用しております。当該デリバティブ取引は、価格変動リスク等の市場リスクおよび信用リスク等を有しております。	同左
3. 金融商品に係るリスク管理体制	また、デリバティブ取引の時価等に関する事項についての契約額等は、あくまでもデリバティブ取引における名目的な契約額または計算上の想定元本であり、当該金額自体がデリバティブ取引のリスクの大きさを示すものではありません。 ファンドのコンセプトに応じて、適切にコントロールするため、委託会社では、運用部門において、ファンドに含まれる各種投資リスクを常時把握しつつ、ファンドのコンセプトに沿ったリスクの範囲で運用を行っております。 また、運用部から独立した管理担当部署によりリスク運営状況のモニタリング等のリスク管理を行っており、この結果はリスク管理委員会等を通じて運用部門にフィードバックされます。	同左

## 2 金融商品の時価等に関する事項

区分	前期	当期
	[ 2025年10月10日現在 ]	[ 2026年 4月10日現在 ]
1. 貸借対照表計上額、時価及びその差額	時価で計上しているためその差額はありません。	同左
2. 時価の算定方法	(1) 有価証券 売買目的有価証券は、(重要な会計方針に係る事項に関する注記)に記載しております。 (2) デリバティブ取引 デリバティブ取引は、(デリバティブ取引に関する注記)に記載しております。 (3) 上記以外の金融商品 上記以外の金融商品(コールローン等)は、短期間で決済され、時価は帳簿価額と近似していることから、当該金融商品の帳簿価額を時価としております。	(1) 有価証券 同左 (2) デリバティブ取引 同左 (3) 上記以外の金融商品 同左
3. 金融商品の時価等に関する事項についての補足説明	金融商品の時価の算定においては一定の前提条件等を採用しているため、異なる前提条件等による場合、当該価額が異なることもあります。	同左

## (有価証券に関する注記)

## 売買目的有価証券

種類	前期	当期
	[ 2025年10月10日現在 ]	[ 2026年 4月10日現在 ]
	最終計算期間の損益に含まれた評価差額 (円)	最終計算期間の損益に含まれた評価差額 (円)
投資証券	2,725,476,960	3,824,279,016
合計	2,725,476,960	3,824,279,016

## (デリバティブ取引に関する注記)

## 取引の時価等に関する事項

## 投資証券関連

## 前期 [ 2025年10月10日現在 ]

--	--	--	--

区分	種類	契約額等(円)	うち1年超	時価(円)	評価損益(円)
市場取引	不動産投信指数先物取引 買建	1,426,950,000		1,442,805,000	15,855,000
	合計	1,426,950,000		1,442,805,000	15,855,000

当期 [ 2026年 4月10日現在 ]

区分	種類	契約額等(円)	うち1年超	時価(円)	評価損益(円)
市場取引	不動産投信指数先物取引 買建	1,436,488,000		1,411,180,000	25,308,000
	合計	1,436,488,000		1,411,180,000	25,308,000

(注) 時価の算定方法

- 先物取引の時価については、以下のように評価しております。  
原則として、直近の日の主たる取引所の発表する清算値段または終値で評価しております。このような時価が発表されていない場合には、最も近い終値や気配値等、原則に準ずる方法で評価しております。
- 先物取引の残高は、契約額ベースで表示しております。
- 契約額等には手数料相当額を含んでおりません。  
上記取引で、ヘッジ会計が適用されているものはありません。

(関連当事者との取引に関する注記)

該当事項はありません。

(1口当たり情報)

	前期 [ 2025年10月10日現在 ]	当期 [ 2026年 4月10日現在 ]
1口当たり純資産額	11,158円	11,151円

(4) 【附属明細表】

第1 有価証券明細表

(1) 株式

該当事項はありません。

(2) 株式以外の有価証券

(単位:円)

種類	銘柄	口数	評価額	備考
投資証券	S O S i L A 物流リート投資法人	3,589	449,342,800	
	森ヒルズリート投資法人	7,223	986,661,800	
	産業ファンド投資法人	19,828	2,906,784,800	
	アクティブ・プロパティーズ投資法人	9,855	1,409,265,000	
	G L P 投資法人	20,673	2,741,239,800	
	日本プロロジスリート投資法人	35,175	3,127,057,500	
	星野リゾート・リート投資法人	2,450	631,365,000	
	O n e リート投資法人	3,771	306,205,200	
	イオンリート投資法人	13,922	1,782,016,000	
	ヒューリックリート投資法人	7,137	1,177,605,000	
	日本リート投資法人	9,219	828,788,100	
	積水ハウス・リート投資法人	24,688	2,263,889,600	
	トーセイ・リート投資法人	2,451	349,267,500	
	サムティ・レジデンシャル投資法人	8,579	920,526,700	

野村不動産マスターファンド投資法人	16,685	2,711,312,500	
ラサールロジポート投資法人	8,830	1,373,065,000	
スターアジア不動産投資法人	20,799	1,185,543,000	
三井不動産ロジスティクスパーク投資法人	28,991	3,357,157,800	
投資法人みらい	13,284	648,923,400	
三菱地所物流リート投資法人	6,108	781,824,000	
C R E ロジスティクスファンド投資法人	3,575	576,290,000	
M I R A R T H 不動産投資法人	7,373	651,773,200	
日本都市ファンド投資法人	26,700	3,155,940,000	
オリックス不動産投資法人	25,270	2,527,000,000	
N T T 都市開発リート投資法人	7,131	1,014,028,200	
グローバル・ワン不動産投資法人	6,565	828,503,000	
ユナイテッド・アーバン投資法人	17,093	2,984,437,800	
森トラストリート投資法人	16,432	1,215,968,000	
インヴィンシブル投資法人	43,746	2,742,874,200	
フロンティア不動産投資法人	16,207	1,413,250,400	
平和不動産リート投資法人	9,711	1,435,285,800	
日本ロジスティクスファンド投資法人	10,873	1,064,466,700	
福岡リート投資法人	2,934	519,318,000	
K D X 不動産投資法人	18,091	3,006,724,200	
いちごオフィスリート投資法人	4,210	399,950,000	
スタートアップリート投資法人	1,428	290,026,800	
大和ハウスリート投資法人	23,230	3,003,639,000	
ジャパン・ホテル・リート投資法人	35,461	2,783,688,500	
大和証券リビング投資法人	12,910	1,417,518,000	
合計	552,197	60,968,522,300	

## 第2 信用取引契約残高明細表

該当事項はありません。

## 第3 デリバティブ取引及び為替予約取引の契約額等及び時価の状況表

(デリバティブ取引に関する注記)に記載しております。

## 2【ファンドの現況】

### 【MAXIS高利回りJリート上場投信】

#### 【純資産額計算書】

2026年 4月30日現在

(単位：円)

資産総額	62,717,518,695
負債総額	1,088,027,008
純資産総額( - )	61,629,491,687
発行済口数	5,594,554口
1口当たり純資産価額( / )	11,016

#### 第4【内国投資信託受益証券事務の概要】

##### (1) 名義書換等

該当事項はありません。

ファンドの受益権の帰属は、振替機関等の振替口座簿に記載または記録されることにより定まり、委託会社は、この信託の受益権を取扱う振替機関が社振法の規定により主務大臣の指定を取消された場合または当該指定が効力を失った場合であって、当該振替機関の振替業を承継する者が存在しない場合その他やむを得ない事情がある場合を除き、当該振替受益権を表示する受益証券を発行しません。なお、受益者は、委託会社がやむを得ない事情等により受益証券を発行する場合を除き、受益証券の再発行の請求を行わないものとします。

##### (2) 受益者等に対する特典

該当事項はありません。

##### (3) 譲渡制限の内容

該当事項はありません。

##### (4) 受益権の譲渡

受益者は、その保有する受益権を譲渡する場合には、当該受益者の譲渡の対象とする受益権が記載または記録されている振替口座簿に係る振替機関等に振替の申請をするものとします。

上記の申請のある場合には、上記の振替機関等は、当該譲渡に係る譲渡人の保有する受益権の口数の減少および譲受人の保有する受益権の口数の増加につき、その備える振替口座簿に記載または記録するものとします。ただし、上記の振替機関等が振替先口座を開設したものでない場合には、譲受人の振替先口座を開設した他の振替機関等（当該他の振替機関等の上位機関を含みます。）に社振法の規定にしたがい、譲受人の振替先口座に受益権の口数の増加の記載または記録が行われるよう通知するものとします。

上記の振替について、委託会社は、当該受益者の譲渡の対象とする受益権が記載または記録されている振替口座簿に係る振替機関等と譲受人の振替先口座を開設した振替機関等が異なる場合等において、委託会社が必要と認めるときまたはやむを得ない事情があると判断したときは、振替停止日や振替停止期間を設けることができます。

## (5) 受益権の譲渡の対抗要件

受益権の譲渡は、振替口座簿への記載または記録によらなければ、委託会社および受託会社に対抗することができません。

## (6) 質権口記載または記録の受益権の取扱いについて

振替機関等の振替口座簿の質権口に記載または記録されている受益権に係る収益分配金の支払い、解約請求の受付け、解約代金および償還金の支払い等については、信託約款の規定によるほか、民法その他の法令等に当たって取り扱われます。

## 第二部【委託会社等の情報】

### 第1【委託会社等の概況】

#### 1【委託会社等の概況】

##### (1) 資本金の額等

2026年4月末現在、資本金は2,000百万円です。なお、発行可能株式総数は400,000株であり、211,581株を発行済です。最近5年間における資本金の額の増減はありません。

##### (2) 委託会社の機構

###### ・ 会社の意思決定機構

当社は監査等委員会設置会社です。会社の機関としては、株主総会の他、取締役会、代表取締役、監査等委員会を設置しています。

###### 株主総会

株主総会は、取締役・会計監査人の選任・解任、剰余金の配当の承認、定款変更の承認等を行います。

###### 取締役会

取締役会は、株主総会で選任された取締役で構成され、経営の基本方針の決定、内部統制システムの整備、取締役の職務の執行の監督、代表取締役の選定・解職などを行います。また、取締役会で決定した基本方針に基づき、経営管理全般に関する執行方針その他重要な事項を協議・決定する任意の機関として、経営会議を設置しています。

###### 代表取締役

代表取締役は、取締役会の決議により取締役（監査等委員である取締役を除く。）の中から選定され、当社を代表します。

###### 監査等委員会

監査等委員会は、株主総会で選任された監査等委員である取締役で構成され、取締役の職務執行について監査を行うほか、各監査等委員である取締役は、取締役として取締役会の決議に参加します。

###### ・ 投資運用の意思決定機構

###### 投資環境見通しの策定

各運用部は国内外の経済・金融情報および各国証券市場等の調査・分析に基づいた投資環境見通しを策定します。

###### 運用戦略の決定

で策定された投資環境見通しに沿って、各運用部は運用戦略を決定します。

###### 運用計画の決定

で決定された運用戦略に基づいて、各運用部はファンド毎の運用計画を決定します。

###### ポートフォリオの構築

各運用部の担当ファンドマネジャーは、運用部から独立したトレーディング部に売買実行の指示をします。トレーディング部は、事前のチェックを行ったうえで、最良執行をめざして売買の執行を行います。

###### 運用部門による自律的な運用管理

運用部門は、投資行動がファンドコンセプトおよびファンド毎に定めた運用計画に沿っているかどうかの自律的なチェックを行い、運用部門内の管理担当部署は逸脱がある場合は速やかな是正を指示します。また、運用モニタリング会議を通じて運用状況のモニタリングを行い、運用部門内での自律的牽制により運用改善を図ります。

###### 管理担当部署による運用管理

運用部から独立した管理担当部署は、(a) 運用に関するパフォーマンス測定・分析のほか、(b) リスク管理および法令・信託約款などの遵守状況等のモニタリングを実施します。この結果は、(a) についてはファンド管理委員会を経て運用担当部・商品開発担当部にフィードバックされ、(b) についてはリスク管理委員会を通じて運用担当部にフィードバックされ、必要に応じて部署間連携の上で是正・改善の検討が行われます。

###### ファンドに係る法人等の管理

受託会社等、ファンドの運営に関係する法人については、その業務に関する委託会社の管理担当部署が、体制、業務執行能力、信用力等のモニタリング・評価を実施します。この結果は、商品企画委員会等を通じて委託会社の経営陣に報告され、必要に応じて是正が指示されます。

#### 運用・管理に関する監督

内部監査担当部署は、運用、管理等に関する委託会社の業務全般についてその健全性・適切性を担保するために、リスク管理、内部統制、ガバナンス・プロセスの適切性・有効性を検証・評価します。その評価結果は問題点の改善方法の提言等も含めて委託会社の経営陣に報告される、内部監査態勢が構築されています。

ファンドの運用体制等は、今後変更される可能性があります。

## 2【事業の内容及び営業の概況】

「投資信託及び投資法人に関する法律」に定める投資信託委託会社である委託会社は、証券投資信託の設定を行うとともに「金融商品取引法」に定める金融商品取引業者としてその運用（投資運用業）等を行っています。また「金融商品取引法」に定める第二種金融商品取引業および投資助言業務を行っています。

2026年 4月30日現在における委託会社の運用する証券投資信託は以下の通りです。（親投資信託を除きます。）

商品分類	本数 (本)	純資産総額 (百万円)
追加型株式投資信託	795	59,160,855
追加型公社債投資信託	17	1,641,581
単位型株式投資信託	61	277,526
単位型公社債投資信託	36	99,467
合計	909	61,179,429

なお、純資産総額の金額については、百万円未満の端数を四捨五入して記載しておりますので、表中の個々の数字の合計と合計欄の数字とは一致しないことがあります。

## 3【委託会社等の経理状況】

### (1) 財務諸表の作成方法について

委託会社である三菱UFJアセットマネジメント株式会社（以下「当社」という。）の財務諸表は、「財務諸表等の用語、様式及び作成方法に関する規則（昭和38年大蔵省令第59号）」（以下「財務諸表等規則」という。）第2条の規定により、財務諸表等規則及び「金融商品取引業等に関する内閣府令（平成19年内閣府令第52号）」に基づき作成しております。

なお、財務諸表に掲載している金額については、百万円未満の端数を切り捨てて表示しております。

### (2) 監査証明について

当社は、金融商品取引法第193条の2第1項の規定に基づき、第41期事業年度（自 2025年4月1日 至 2026年3月31日）の財務諸表について、有限責任監査法人トーマツによる監査を受けております。

### (1) 【貸借対照表】

(単位：百万円)

	第40期 (2025年3月31日現在)		第41期 (2026年3月31日現在)	
<b>(資産の部)</b>				
<b>流動資産</b>				
現金及び預金		37,354		38,323
有価証券		700		3,347
前払費用		770		937
未収入金		25		0
未収委託者報酬		24,418		29,726
未収収益	2	1,005	2	1,081
金銭の信託		1,650		3,151
その他		398		526
流動資産合計		66,325		77,094
<b>固定資産</b>				
<b>有形固定資産</b>				
建物	1	2,762	1	2,581
器具備品	1	1,045	1	1,542
土地		628		628
建設仮勘定		747		6
有形固定資産合計		5,184		4,758
<b>無形固定資産</b>				
ソフトウェア		4,452		4,732
ソフトウェア仮勘定		1,003		861
無形固定資産合計		5,456		5,594
<b>投資その他の資産</b>				
投資有価証券		10,302		17,107
関係会社株式		159		159
投資不動産	1	1,712	1	1,641
長期差入保証金		690		689
繰延税金資産		1,640		1,362
その他		45		45
貸倒引当金		23		23
投資その他の資産合計		14,526		20,981
固定資産合計		25,166		31,334
資産合計		91,491		108,428

(単位：百万円)

	第40期 (2025年3月31日現在)		第41期 (2026年3月31日現在)	
<b>(負債の部)</b>				
<b>流動負債</b>				
預り金		474		567
未払金				
未払収益分配金		114		130
未払償還金		151		166
未払手数料		8,878		11,249
その他未払金	2	819	2	1,817
未払費用	2	10,352	2	11,814
未払消費税等		1,211		1,352

未払法人税等	3,187	4,562
賞与引当金	1,308	1,636
役員賞与引当金	259	307
その他	1	0
流動負債合計	26,761	33,606
固定負債		
退職給付引当金	1,654	1,726
役員退職慰労引当金	25	11
時効後支払損引当金	244	240
資産除去債務	1,444	1,460
その他	29	29
固定負債合計	3,398	3,467
負債合計	30,159	37,074
(純資産の部)		
株主資本		
資本金	2,000	2,000
資本剰余金		
資本準備金	3,572	3,572
その他資本剰余金	41,160	41,160
資本剰余金合計	44,732	44,732
利益剰余金		
利益準備金	342	342
その他利益剰余金		
繰越利益剰余金	12,846	21,587
利益剰余金合計	13,189	21,929
株主資本合計	59,921	68,662

(単位：百万円)

	第40期 (2025年3月31日現在)	第41期 (2026年3月31日現在)
評価・換算差額等		
その他有価証券評価差額金	1,410	2,691
評価・換算差額等合計	1,410	2,691
純資産合計	61,332	71,354
負債純資産合計	91,491	108,428

## (2) 【損益計算書】

(単位：百万円)

	第40期 (自 2024年4月1日 至 2025年3月31日)	第41期 (自 2025年4月1日 至 2026年3月31日)
営業収益		
委託者報酬	114,618	127,568
投資顧問料	3,645	4,011
その他営業収益	2	0

営業収益合計	118,266	131,580
営業費用		
支払手数料	39,884	45,876
広告宣伝費	692	624
公告費	0	0
調査費		
調査費	4,604	5,304
委託調査費	32,816	34,202
事務委託費	2,486	2,110
営業雑経費		
通信費	156	139
印刷費	389	366
協会費	88	103
諸会費	23	27
事務機器関連費	2,925	3,252
営業費用合計	84,071	92,006
一般管理費		
給料		
役員報酬	469	502
給料・手当	7,985	8,390
賞与引当金繰入	1,308	1,636
役員賞与引当金繰入	259	307
福利厚生費	1,538	1,613
交際費	12	13
旅費交通費	132	195
租税公課	478	709
不動産賃借料	644	634
退職給付費用	377	379
固定資産減価償却費	2,383	2,609
諸経費	1,174	1,198
一般管理費合計	16,765	18,192
営業利益	17,429	21,380

(単位：百万円)

	第40期 (自 2024年4月1日 至 2025年3月31日)	第41期 (自 2025年4月1日 至 2026年3月31日)
営業外収益		
受取配当金	107	171
有価証券利息	-	8
受取利息	12	81
投資有価証券償還益	29	6
収益分配金等時効完成分	4	57
受取賃貸料	214	204
その他	22	34
営業外収益合計	390	563
営業外費用		
投資有価証券償還損	7	10
時効後支払損引当金繰入	15	-
事務過誤費	7	23
賃貸関連費用	188	182

投資事業組合運用損		-		19
その他		9		0
営業外費用合計		227		236
経常利益		17,592		21,707
特別利益				
投資有価証券売却益		739		326
特別利益合計		739		326
特別損失				
投資有価証券売却損		138		14
投資有価証券評価損		-		37
固定資産除却損	2	18	2	2
固定資産売却損	1	6		-
減損損失	4	1,306		-
事業譲渡関連損失	5	491		-
特別損失合計		1,961		54
税引前当期純利益		16,371		21,979
法人税、住民税及び事業税	3	5,356	3	6,780
法人税等調整額		344		312
法人税等合計		5,011		6,468
当期純利益		11,359		15,510

## (3) 【株主資本等変動計算書】

第40期（自 2024年4月1日 至 2025年3月31日）

（単位：百万円）

	株主資本			
	資本金	資本剰余金		
		資本準備金	その他 資本剰余金	資本 剰余金合計
当期首残高	2,000	3,572	41,160	44,732
当期変動額				
剰余金の配当				
当期純利益				
別途積立金の取崩				
株主資本以外の項目の 当期変動額（純額）				
当期変動額合計				
当期末残高	2,000	3,572	41,160	44,732

	利益剰余金				株主資本合計
	利益 準備金	その他利益剰余金		利益剰余金 合計	
		別途 積立金	繰越利益 剰余金		
当期首残高	342	6,998	40,236	47,577	94,310
当期変動額					
剰余金の配当			45,747	45,747	45,747
当期純利益			11,359	11,359	11,359

別途積立金の取崩		6,998	6,998		
株主資本以外の項目の 当期変動額(純額)					
当期変動額合計		6,998	27,390	34,388	34,388
当期末残高	342		12,846	13,189	59,921

	評価・換算差額等		純資産合計
	その他 有価証券 評価差額金	評価・換算 差額等合計	
当期首残高	1,937	1,937	96,247
当期変動額			
剰余金の配当			45,747
当期純利益			11,359
別途積立金の取崩			
株主資本以外の項目の 当期変動額(純額)	527	527	527
当期変動額合計	527	527	34,915
当期末残高	1,410	1,410	61,332

第41期（自 2025年4月1日 至 2026年3月31日）

（単位：百万円）

	株主資本			
	資本金	資本剰余金		
		資本 準備金	その他 資本剰余金	資本 剰余金合計
当期首残高	2,000	3,572	41,160	44,732
当期変動額				
剰余金の配当				
当期純利益				
株主資本以外の項目の 当期変動額(純額)				
当期変動額合計				
当期末残高	2,000	3,572	41,160	44,732

	利益剰余金			株主資本合計
	利益 準備金	その他利益剰余金	利益剰余金 合計	
		繰越利益 剰余金		
当期首残高	342	12,846	13,189	59,921
当期変動額				
剰余金の配当		6,770	6,770	6,770
当期純利益		15,510	15,510	15,510
株主資本以外の項目の 当期変動額(純額)				
当期変動額合計		8,740	8,740	8,740
当期末残高	342	21,587	21,929	68,662

	評価・換算差額等		純資産合計
	その他 有価証券 評価差額金	評価・換算 差額等合計	
当期首残高	1,410	1,410	61,332
当期変動額			
剰余金の配当			6,770
当期純利益			15,510
株主資本以外の項目の 当期変動額(純額)	1,281	1,281	1,281
当期変動額合計	1,281	1,281	10,021
当期末残高	2,691	2,691	71,354

## [注記事項]

## (重要な会計方針)

## 1. 有価証券の評価基準及び評価方法

## (1) 子会社株式及び関連会社株式

移動平均法による原価法を採用しております。

## (2) その他有価証券

市場価格のない株式等及び投資事業有限責任組合等への出資以外のもの

時価法(評価差額は全部純資産直入法により処理し、売却原価は移動平均法により算定)を採用しております。

市場価格のない株式等

移動平均法による原価法を採用しております。

投資事業有限責任組合等への出資(金融商品取引法第2条第2項により有価証券とみなされるもの)

組合契約に規定される決算報告日に応じて入手可能な直近の決算書を基礎とし、持分相当額を純額で取り込む方法によっております。

## 2. 金銭の信託の評価基準及び評価方法

時価法を採用しております。

## 3. 固定資産の減価償却の方法

## (1) 有形固定資産及び投資不動産

定率法を採用しております。ただし、1998年4月1日以降に取得した建物(建物附属設備を除く)並びに2016年4月1日以降に取得した建物附属設備及び構築物については、定額法を採用しております。

なお、主な耐用年数は以下のとおりであります。

建物 5年～50年

器具備品 3年～20年

投資不動産 3年～50年

## (2) 無形固定資産

定額法を採用しております。

なお、自社利用のソフトウェアについては、社内における利用可能期間(5年)に基づく定額法を採用しております。

## 4. 外貨建の資産及び負債の本邦通貨への換算基準

外貨建金銭債権債務は、期末日の直物為替相場により円貨に換算し、換算差額は損益として処理しております。

## 5. 引当金の計上基準

## (1)貸倒引当金

貸付金等の貸倒れによる損失に備えるため、一般債権については貸倒実績率により、貸倒懸念債権等特定の債権については個別に回収可能性を勘案し、回収不能見込額を計上しております。

## (2)賞与引当金

従業員賞与の支給に充てるため、支給見込額に基づき計上しております。

## (3)役員賞与引当金

役員賞与の支給に充てるため、支給見込額に基づき計上しております。

## (4)退職給付引当金

従業員の退職給付に備えるため、当事業年度末における退職給付債務及び年金資産の見込額に基づき計上しております。

退職給付見込額の期間帰属方法

退職給付債務の算定にあたり、退職給付見込額を当事業年度末までの期間に帰属させる方法については、給付算定式基準によっております。

数理計算上の差異及び過去勤務費用の費用処理方法

過去勤務費用は、その発生時の従業員の平均残存勤務期間以内の一定の年数（10年）による定額法により費用処理することとしております。

数理計算上の差異は、その発生時の従業員の平均残存勤務期間以内の一定の年数（10年）による定額法により、発生した事業年度の翌期から費用処理することとしております。

## (5)役員退職慰労引当金

役員の退職慰労金の支給に備えるため、内規に基づく期末要支給額を計上しております。

## (6)時効後支払損引当金

時効成立のため利益計上した収益分配金及び償還金について、受益者からの今後の支払請求に備えるため、過去の支払実績に基づく将来の支払見込額を計上しております。

## 6.収益及び費用の計上基準

当社の顧客との契約から生じる収益に関する主要な事業における主要な履行義務の内容及び当該履行義務を充足する通常の時点（収益を認識する通常の時点）は以下のとおりであります。

## (1)委託者報酬

投資信託の信託約款に基づき信託財産の運用指図等を行っております。委託者報酬は、純資産総額に一定の報酬率を乗じて日々計算され、確定した報酬を投資信託によって主に年2回受領しております。当該報酬は投資信託の運用期間にわたり収益として認識しております。

## (2)投資顧問料

顧客との投資一任及び投資助言契約に基づき運用及び助言を行っております。投資顧問料は、純資産総額に一定の報酬率を乗じて計算され、確定した報酬を主に年4回受領しております。当該報酬は契約期間にわたり収益として認識しております。

## 7.その他財務諸表作成のための基礎となる事項

グループ通算制度の適用

グループ通算制度を適用しております。

## (未適用の会計基準等)

「リースに関する会計基準」（企業会計基準第34号 2024年9月13日 企業会計基準委員会）

「リースに関する会計基準の適用指針」（企業会計基準適用指針第33号 2024年9月13日 企業会計基準委員会）等

## (1)概要

企業会計基準委員会において、日本基準を国際的に整合性のあるものとする取組みの一環として、借手の全てのリースについて資産及び負債を認識するリースに関する会計基準の開発に向けて、国際的な会計基準を踏まえた検討が行われ、基本的な方針として、IFRS第16号の単一の会計処理モデルを基礎とするものの、IFRS第16号の全ての定めを採り入れるのではなく、主要な定めのみを採り入れることにより、簡素で利便性が高く、かつ、IFRS第16号の定めを個別財務諸表に用いても、基本的に修正が不要となることを目指したリース会計基準等が公表されました。

借手の会計処理として、借手のリースの費用配分の方法については、IFRS第16号と同様に、リースがファイナンス・リースであるかオペレーティング・リースであるかにかかわらず、全てのリースについて使用権資産に係る減価償却費及びリース負債に係る利息相当額を計上する単一の会計処理モデルが適用されます。

## (2)適用予定日

2028年3月期の期首から適用します。

## (3)当該会計基準等の適用による影響

「リースに関する会計基準」等の適用による財務諸表に与える影響額については、現時点で評価中であります。

「後発事象に関する会計基準」（企業会計基準第41号 2026年1月9日 企業会計基準委員会）

「後発事象に関する会計基準の適用指針」（企業会計基準適用指針第35号 2026年1月9日 企業会計基準委員会）

## (1)概要

「後発事象に関する会計基準」等は、後発事象の定義、会計処理及び開示等を取り扱う包括的な会計基準を設定することを優先的な課題とし、日本公認会計士協会 監査・保証基準委員会 監査基準報告書560 実務指針第1号「後発事象に関する監査上の取扱い」で示されている会計に関する内容を原則として踏襲して企業会計基準委員会に移管することを基本的な方針として、表現の見直し及び後発事象の評価期間の整理を行うとともに、財務諸表の公表の承認に関する注記を新たに求める等、後発事象に関する会計処理及び開示について定めたものであります。

## (2)適用予定日

2028年3月期の期首から適用します。

## (貸借対照表関係)

## 1.有形固定資産及び投資不動産の減価償却累計額

	第40期 (2025年3月31日現在)	第41期 (2026年3月31日現在)
建物	682百万円	862百万円
器具備品	2,168百万円	1,144百万円
投資不動産	288百万円	359百万円

## 2.関係会社に対する主な資産・負債

区分掲記した以外で各科目に含まれるものは次の通りであります。

	第40期 (2025年3月31日現在)	第41期 (2026年3月31日現在)
未収収益	16百万円	37百万円
その他未払金	43百万円	215百万円
未払費用	29百万円	183百万円

## (損益計算書関係)

## 1.固定資産売却損の内訳

	第40期 (自 2024年4月1日 至 2025年3月31日)	第41期 (自 2025年4月1日 至 2026年3月31日)
器具備品	6百万円	-
計	6百万円	-

## 2.固定資産除却損の内訳

	第40期 (自 2024年4月1日 至 2025年3月31日)	第41期 (自 2025年4月1日 至 2026年3月31日)
建物	-	2百万円
器具備品	2百万円	0百万円
ソフトウェア	-	-
電話加入権	15百万円	-
計	18百万円	2百万円

## 3. 関係会社に対する主な取引

区分掲記した以外で各科目に含まれるものは次の通りであります。

	第40期 (自 2024年4月1日 至 2025年3月31日)	第41期 (自 2025年4月1日 至 2026年3月31日)
法人税、住民税及び事業税	42百万円	251百万円

## 4. 減損損失

第40期（自 2024年4月1日 至 2025年3月31日）

当社は、以下のとおり減損損失を計上しました。

場所	用途	種類	金額
東京都港区（本社）	インターネット直販サービス	ソフトウェア	1,306百万円

当社は資産運用業の単一セグメントであるため、事業用資産に区別はなく、全社を1つのグループとしております。

現行のソフトウェアについて、利用終了が見込まれたため、帳簿価額を回収可能価額まで減額し、当該減少額を減損損失として特別損失に計上しました。

なお、回収可能価額として使用価値を用いておりますが、割引率については使用見込期間が短いため考慮しておりません。

第41期（自 2025年4月1日 至 2026年3月31日）

該当事項はありません。

## 5. 事業譲渡関連損失

第40期（自 2024年4月1日 至 2025年3月31日）

吸収分割に伴うものであり、データ移管に伴うシステム対応費用であります。

第41期（自 2025年4月1日 至 2026年3月31日）

該当事項はありません。

## (株主資本等変動計算書関係)

第40期（自 2024年4月1日 至 2025年3月31日）

## 1. 発行済株式の種類及び総数に関する事項

	当事業年度期首 株式数 (株)	当事業年度増加 株式数 (株)	当事業年度減少 株式数 (株)	当事業年度末 株式数 (株)
発行済株式				
普通株式	211,581	-	-	211,581
合計	211,581	-	-	211,581

## 2. 配当に関する事項

## (1) 配当金支払額

2024年6月26日開催の定時株主総会において、次のとおり決議しております。

配当金の総額	45,747百万円
1株当たり配当額	216,218円
基準日	2024年3月31日
効力発生日	2024年6月27日

## (2) 基準日が当事業年度に属する配当のうち、配当の効力発生日が翌事業年度となるもの

2025年6月26日開催の定時株主総会において、次のとおり決議しております。

配当金の総額	6,770百万円
配当の原資	利益剰余金
1株当たり配当額	31,998円
基準日	2025年3月31日
効力発生日	2025年6月27日

第41期（自 2025年4月1日 至 2026年3月31日）

## 1. 発行済株式の種類及び総数に関する事項

	当事業年度期首 株式数（株）	当事業年度増加 株式数（株）	当事業年度減少 株式数（株）	当事業年度末 株式数（株）
発行済株式				
普通株式	211,581	-	-	211,581
合計	211,581	-	-	211,581

## 2. 配当に関する事項

## (1) 配当金支払額

2025年6月26日開催の定時株主総会において、次のとおり決議しております。

配当金の総額	6,770百万円
1株当たり配当額	31,998円
基準日	2025年3月31日
効力発生日	2025年6月27日

## (2) 基準日が当事業年度に属する配当のうち、配当の効力発生日が翌事業年度となるもの

2026年6月25日開催の定時株主総会の議案として、普通株式の配当に関する事項を次のとおり提案しております。

配当金の総額	12,408百万円
配当の原資	利益剰余金
1株当たり配当額	58,647円
基準日	2026年3月31日
効力発生日	2026年6月26日

## (リース取引関係)

借主側

オペレーティング・リース取引

オペレーティング・リース取引のうち解約不能のものに係る未経過リース料

	第40期 (2025年3月31日現在)	第41期 (2026年3月31日現在)
1年内	681百万円	171百万円
1年超	170百万円	4百万円
合計	851百万円	176百万円

## (金融商品関係)

## 1. 金融商品の状況に関する事項

## (1) 金融商品に対する取組方針

資金運用については銀行預金、金銭の信託（合同運用指定金銭信託）及び国債で運用し、金融機関からの資金調達は行っておりません。

## (2) 金融商品の内容及びそのリスク

投資有価証券は主として投資信託であり、価格変動リスクに晒されております。

## (3) 金融商品に係るリスク管理体制

内部管理規程に従って月次でリスク資本を認識し、経営会議に報告しております。

## 2. 金融商品の時価等に関する事項

貸借対照表計上額、時価及びこれらの差額については、次のとおりであります。なお、市場価格のない株式等、「時価の算定に関する会計基準の適用指針」（企業会計基準適用指針第31号2021年6月17日。以下、「時価算定適用指針」という。）第24-16項を適用した投資事業有限責任組合等への出資は、次表には含まれておりません（（注3）参照）。

第40期(2025年3月31日現在)

	貸借対照表 計上額（百万円）	時価（百万円）	差額（百万円）
(1) 現金及び預金	37,354	37,352	1

(2)	有価証券	700	700	-
(3)	金銭の信託	1,650	1,650	-
(4)	投資有価証券	10,099	10,099	-
	資産計	49,805	49,803	1

- (注1) 「未収委託者報酬」、「未払手数料」については短期間で決済されるため時価が帳簿価額に近似するものであることから、記載を省略しております。
- (注2) 現金及び預金に含まれるコーラブル預金（定期預金）（貸借対照表計上額1,000百万円）の時価は、取引先金融機関から提示された価格によっております。その他の現金及び預金（貸借対照表計上額36,354百万円）については短期間で決済されるため時価が帳簿価額に近似するものであることから、当該帳簿価額によっております。
- (注3) 市場価格のない株式等、時価算定適用指針第24-16項の取扱いを適用した投資事業有限責任組合等への出資  
 関連会社株式（当事業年度の貸借対照表計上額159百万円）は、市場価格がないため、記載しておりません。また投資有価証券のうち、時価算定適用指針第24-16項の取扱いを適用した投資事業有限責任組合等への出資（当事業年度の貸借対照表計上額202百万円）は上記に含めておりません。
- (注4) 金融商品の時価等に関する事項についての補足説明  
 金融商品の時価の算定においては変動要因を織り込んでいるため、異なる前提条件等を採用することにより、当該価額が変動することもあります。
- (注5) 金銭債権及び満期のある有価証券の決算日後の償還予定額

第40期(2025年3月31日現在)

(単位：百万円)

	1年以内	1年超 5年以内	5年超 10年以内	10年超
現金及び預金	37,354	-	-	-
金銭の信託	1,650	-	-	-
未収委託者報酬	24,418	-	-	-
有価証券及び投資有価証券				
其他有価証券のうち満期があるもの				
投資信託	700	3,248	268	11
合計	64,124	3,248	268	11

第41期(2026年3月31日現在)

	貸借対照表 計上額（百万円）	時価（百万円）	差額（百万円）
(1) 有価証券	3,347	3,347	-
(2) 金銭の信託	3,151	3,151	-
(3) 投資有価証券	16,751	16,751	-
資産計	23,250	23,250	-

- (注1) 「現金及び預金」、「未収委託者報酬」、「未払手数料」については短期間で決済されるため時価が帳簿価額に近似するものであることから、記載を省略しております。
- (注2) 投資有価証券には、時価算定適用指針第24-3項の基準価額を時価とみなす取扱いを適用した投資信託が含まれております。
- (注3) 市場価格のない株式等、時価算定適用指針第24-16項の取扱いを適用した投資事業有限責任組合等への出資  
 関連会社株式（当事業年度の貸借対照表計上額159百万円）は、市場価格がないため、記載しておりません。また投資有価証券のうち、時価算定適用指針第24-16項の取扱いを適用した投資事業有限責任組合等への出資（当事業年度の貸借対照表計上額355百万円）は上記に含めておりません。
- (注4) 金融商品の時価等に関する事項についての補足説明  
 金融商品の時価の算定においては変動要因を織り込んでいるため、異なる前提条件等を採用することにより、当該価額が変動することもあります。
- (注5) 金銭債権及び満期のある有価証券の決算日後の償還予定額

第41期(2026年3月31日現在)

(単位：百万円)

	1年以内	1年超 5年以内	5年超 10年以内	10年超
現金及び預金	38,323	-	-	-
金銭の信託	3,151	-	-	-
未収委託者報酬	29,726	-	-	-
有価証券及び投資有価証券				
其他有価証券のうち満期があるもの				
国債	1,999	-	-	-
投資信託	1,348	2,241	1,919	1,996
合計	74,548	2,241	1,919	1,996

## 3. 金融商品の時価のレベルごとの内訳等に関する事項

金融商品の時価を、時価の算定に係るインプットの観察可能性及び重要性に応じて、以下の3つのレベルに分類しております。

なお、時価算定適用指針第24-3項の取扱いを適用した投資信託は、次表には含めておりません（(1)\*参照）。

レベル1の時価： 観察可能な時価の算定に係るインプットのうち、活発な市場において形成される当該時価の算定の対象となる資産又は負債に関する相場価格により算定した時価

レベル2の時価： 観察可能な時価の算定に係るインプットのうち、レベル1のインプット以外の時価の算定に係るインプットを用いて算定した時価

レベル3の時価： 観察できない時価の算定に係るインプットを使用して算定した時価  
時価の算定に重要な影響を与えるインプットを複数使用している場合には、それらのインプットがそれぞれ属するレベルのうち、時価の算定における優先順位が最も低いレベルに時価を分類しております。

## (1)時価をもって貸借対照表計上額とする金融資産及び金融負債

第40期(2025年3月31日現在)

区分	時価（百万円）			
	レベル1	レベル2	レベル3	合計
有価証券	-	700	-	700
金銭の信託	-	1,650	-	1,650
投資有価証券	2,601	7,498	-	10,099
資産計	2,601	9,849	-	12,450

(注)時価の算定に用いた評価技法及び時価の算定に係るインプットの説明

有価証券及び投資有価証券

ETF（上場投資信託）は相場価格を用いて評価しております。ETFは活発な市場で取引されているため、レベル1の時価に分類しております。

ETF（上場投資信託）以外の投資信託は基準価額を用いて評価しております。基準価額は観察可能なインプットを用いて算出しているため、レベル2の時価に分類しております。

金銭の信託

取引先金融機関から提示された価格等に基づき算定しており、レベル2の時価に分類しております。

第41期(2026年3月31日現在)

区分	時価（百万円）			
	レベル1	レベル2	レベル3	合計
有価証券	1,999	1,348	-	3,347
金銭の信託	-	3,151	-	3,151
投資有価証券(*)	5,740	10,711	-	16,451
資産計	7,739	15,210	-	22,950

(\*) 時価算定適用指針第24-3項の取扱いを適用した投資信託（貸借対照表計上額 300百万円）は、上記には含めておりません。

(注1) 時価の算定に用いた評価技法及び時価の算定に係るインプットの説明  
有価証券及び投資有価証券

ETF（上場投資信託）及び国債は相場価格を用いて評価しております。ETF及び国債は活発な市場で取引されているため、レベル1の時価に分類しております。

ETF（上場投資信託）以外の投資信託は、解約又は買戻請求に関して市場参加者からリスクの対価を求められるほどの重要な制限がない場合には基準価額を用いて評価しております。基準価額は観察可能なインプットを用いて算出しているため、レベル2の時価に分類しております。時価算定適用指針第24-3項の取扱いを適用し、基準価額を時価とみなした投資信託はレベルを付しておりません。

金銭の信託

取引先金融機関から提示された価格等に基づき算定しており、レベル2の時価に分類しております。

(注2) 時価算定適用指針第24-3項の取扱いを適用した投資信託に関する情報  
期首残高から期末残高への調整表

(単位：百万円)

区分	期首残高	当期の損益に計上した額	その他有価証券評価差額金に計上した額	購入、売却及び償還による変動額	基準価額を時価とみなすこととした額	基準価額を時価とみなさないこととした額	期末残高	当期の損益に計上した額のうち貸借対照表日において保有する投資信託の評価損益
投資有価証券（その他有価証券）	-	-	0	300	-	-	300	-

(注) 決算日における解約等に関する制限の主な内容は、解約不可とされるものが300百万円でありま

す。

(2) 時価をもって貸借対照表計上額としない金融資産及び金融負債  
第40期（2025年3月31日現在）

区分	時価（百万円）			
	レベル1	レベル2	レベル3	合計
現金及び預金	-	998	-	998
資産計	-	998	-	998

(注) 時価の算定に用いた評価技法及び時価の算定に係るインプットの説明

現金及び預金

コーラブル預金（定期預金）は、取引先金融機関から提示された価格等に基づき算定しており、レベル2の時価に分類しております。

その他の現金及び預金（貸借対照表計上額36,354百万円）は、上記に含めておりません。

第41期(2026年3月31日現在)

該当事項はありません。

(有価証券関係)

1. 子会社株式及び関連会社株式

第40期（2025年3月31日現在）及び第41期（2026年3月31日現在）

関連会社株式（貸借対照表計上額は159百万円）は、市場価格がないため、記載しておりません。

## 2. その他有価証券

第40期(2025年3月31日現在)

	種類	貸借対照表 計上額（百万円）	取得原価 （百万円）	差額（百万円）
貸借対照表計上額が 取得原価を超えるもの	株式	-	-	-
	債券	-	-	-
	その他	9,857	7,508	2,348
	小計	9,857	7,508	2,348
貸借対照表計上額が 取得原価を超えないもの	株式	-	-	-
	債券	-	-	-
	その他	2,593	2,884	290
	小計	2,593	2,884	290
合計		12,450	10,392	2,058

(注)「その他」には、貸借対照表の「金銭の信託」（貸借対照表計上額は1,650百万円、取得原価は1,650百万円）を含めております。

第41期(2026年3月31日現在)

	種類	貸借対照表 計上額（百万円）	取得原価 （百万円）	差額（百万円）
貸借対照表計上額が 取得原価を超えるもの	株式	-	-	-
	債券	-	-	-
	その他	17,489	13,219	4,269
	小計	17,489	13,219	4,269
貸借対照表計上額が 取得原価を超えないもの	株式	-	-	-
	債券	1,999	1,999	0
	その他	3,762	4,091	328
	小計	5,761	6,090	329
合計		23,250	19,309	3,940

(注)「その他」には、貸借対照表の「金銭の信託」（貸借対照表計上額は3,151百万円、取得原価は3,150百万円）を含めております。

## 3. 売却したその他有価証券

第40期（自 2024年4月1日 至 2025年3月31日）

種類	売却額（百万円）	売却益の合計額（百万円）	売却損の合計額（百万円）
株式	-	-	-
債券	-	-	-
その他	4,044	739	138
合計	4,044	739	138

第41期（自 2025年4月1日 至 2026年3月31日）

種類	売却額（百万円）	売却益の合計額（百万円）	売却損の合計額（百万円）
株式	-	-	-
債券	-	-	-
その他	1,780	326	14
合計	1,780	326	14

## 4. 減損処理を行った有価証券

前事業年度においては、減損処理を行っておりません。

当事業年度において、有価証券について37百万円（その他有価証券のその他37百万円）減損処理を行っております。

なお、減損処理にあたっては、期末における時価が取得原価に比べ50%以上下落した場合、及び30%

以上50%未満下落し、回復可能性等の合理的反証がない場合に行っております。

(退職給付関係)

1.採用している退職給付制度の概要

当社は、確定給付型の制度として、確定給付企業年金制度(積立型制度)及び退職一時金制度(非積立型制度)を設けております。また確定拠出型の制度として、確定拠出年金制度を設けております。

2.確定給付制度

(1)退職給付債務の期首残高と期末残高の調整表

	第40期 (自 2024年4月1日 至 2025年3月31日)	第41期 (自 2025年4月1日 至 2026年3月31日)
退職給付債務の期首残高	3,652 百万円	3,437 百万円
勤務費用	180	178
利息費用	47	67
数理計算上の差異の 発生額	207	239
退職給付の支払額	236	286
過去勤務費用の発生額	-	-
退職給付債務の期末残高	3,437	3,157

(2)年金資産の期首残高と期末残高の調整表

	第40期 (自 2024年4月1日 至 2025年3月31日)	第41期 (自 2025年4月1日 至 2026年3月31日)
年金資産の期首残高	2,492 百万円	2,350 百万円
期待運用収益	44	42
数理計算上の差異の 発生額	62	144
事業主からの拠出額	-	-
退職給付の支払額	116	154
退職給付制度終了に伴う 調整額	8	-
年金資産の期末残高	2,350	2,383

(3)退職給付債務及び年金資産の期末残高と貸借対照表に計上された退職給付引当金の調整表

	第40期 (2025年3月31日現在)	第41期 (2026年3月31日現在)
積立型制度の 退職給付債務	2,018 百万円	1,762 百万円
年金資産	2,350	2,383
	332	620
非積立型制度の退職給付債務	1,418	1,394
未積立退職給付債務	1,086	773
未認識数理計算上の差異	660	979
未認識過去勤務費用	92	27
貸借対照表に計上された負債 と 資産の純額	1,654	1,726
退職給付引当金	1,654	1,726
貸借対照表に計上された負債 と 資産の純額	1,654	1,726

(4)退職給付費用及びその内訳項目の金額

	第40期 (自 2024年4月1日 至 2025年3月31日)	第41期 (自 2025年4月1日 至 2026年3月31日)
勤務費用	180 百万円	178 百万円
利息費用	47	67
期待運用収益	44	42
数理計算上の差異の 費用処理額	43	64
過去勤務費用の費用処理額	65	65
その他	0	1
確定給付制度に係る 退職給付費用	204	205

(注)「その他」は受入出向者に係る出向元への退職給付費用負担額及び退職金です。

#### (5)年金資産に関する事項

##### 年金資産の主な内訳

年金資産合計に対する主な分類ごとの比率は、次のとおりであります。

	第40期 (2025年3月31日現在)	第41期 (2026年3月31日現在)
債券	64.7 %	67.8 %
株式	33.2	29.2
その他	2.1	3.0
合計	100	100

##### 長期期待運用収益率の設定方法

年金資産の長期期待運用収益率を決定するため、現在及び予想される年金資産の配分と年金資産を構成する多様な資産からの現在及び将来期待される長期の収益率を考慮しております。

#### (6)数理計算上の計算基礎に関する事項

##### 主要な数理計算上の計算基礎

	第40期 (2025年3月31日現在)	第41期 (2026年3月31日現在)
割引率	2.07～2.11%	2.89～2.97%
長期期待運用収益率	1.8%	1.8%

#### 3.確定拠出制度

社の確定拠出制度への要拠出額は、前事業年度172百万円、当事業年度173百万円であります。

#### (税効果会計関係)

##### 1.繰延税金資産及び繰延税金負債の発生の主な原因別の内訳

	第40期 (2025年3月31日現在)	第41期 (2026年3月31日現在)
繰延税金資産		
減損損失	392百万円	385百万円
投資有価証券評価損	28	40
未払事業税	173	245
賞与引当金	400	515
役員賞与引当金	48	67
役員退職慰労引当金	8	3
退職給付引当金	521	544
減価償却超過額	291	297
資産除去債務	52	87
時効後支払損引当金	77	75
その他	296	339

繰延税金資産 小計	2,290	2,603
評価性引当額	-	-
繰延税金資産 合計	2,290	2,603
繰延税金負債		
その他有価証券評価差額金	648	1,238
その他	1	2
繰延税金負債 合計	649	1,241
繰延税金資産の純額	1,640	1,362

2. 法定実効税率と税効果会計適用後の法人税等の負担率との差異の原因となった主な項目別の内訳  
第40期(2025年3月31日現在)及び第41期(2026年3月31日現在)

法定実効税率と税効果会計適用後の法人税等の負担率との差が法定実効税率の100分の5以下であるため注記を省略しております。

3. 法人税及び地方法人税の会計処理又はこれらに関する税効果会計の会計処理

当社は、グループ通算制度を適用しております。また、「グループ通算制度を適用する場合の会計処理及び開示に関する取扱い」(実務対応報告第42号2021年8月12日)に従って、法人税及び地方法人税の会計処理又はこれらに関する税効果会計の会計処理並びに開示を行っております。

(資産除去債務関係)

資産除去債務のうち貸借対照表に計上しているもの

1. 当該資産除去債務の概要

建物の不動産賃貸借契約に伴う原状回復義務等であります。

2. 当該資産除去債務の金額の算定方法

使用見込期間を取得から15年と見積り、割引率は1.1%を使用して資産除去債務の金額を計算しております。

3. 当該資産除去債務の総額の増減

	第40期 (2025年3月31日現在)	第41期 (2026年3月31日現在)
期首残高	1,428百万円	1,444百万円
有形固定資産の取得に伴う増加	-	-
時の経過による調整額	15百万円	15百万円
期末残高	1,444百万円	1,460百万円

(収益認識関係)

1. 顧客との契約から生じる収益を分解した情報

収益及び契約から生じるキャッシュ・フローの性質、金額、時期及び不確実性に影響を及ぼす主要な要因に基づく区分に当該収益を分解した情報については、重要性が乏しいため記載を省略しております。

2. 顧客との契約から生じる収益を理解するための基礎となる情報

収益を理解するための基礎となる情報は、「(重要な会計方針)の6.収益及び費用の計上基準」に記載のとおりであります。

3. 顧客との契約に基づく履行義務の充足と当該契約から生じるキャッシュ・フローとの関係並びに当事業年度末において存在する顧客との契約から翌事業年度以降に認識すると見込まれる収益の金額及び時期に関する情報

重要性が乏しいため記載を省略しております。

(セグメント情報等)

[セグメント情報]

第40期(自2024年4月1日至2025年3月31日)及び第41期(自2025年4月1日至2026年3月31日)

当社は、資産運用業の単一セグメントであるため、記載を省略しております。

## [関連情報]

第40期（自 2024年4月1日 至 2025年3月31日）及び第41期（自 2025年4月1日 至 2026年3月31日）

## 1. 製品及びサービスごとの情報

単一の製品・サービスの区分の外部顧客への営業収益が損益計算書の営業収益の90%を超えるため、記載を省略しております。

## 2. 地域ごとの情報

## (1) 営業収益

投資信託の受益者の情報を制度上把握していないため、記載を省略しております。

## (2) 有形固定資産

本邦以外に所在している有形固定資産がないため、該当事項はありません。

## 3. 主要な顧客ごとの情報

投資信託の受益者の情報を制度上把握していないため、記載を省略しております。

## [報告セグメントごとの固定資産の減損損失に関する情報]

当社は、資産運用業の単一セグメントであるため、記載を省略しております。

## [報告セグメントごとののれんの償却額及び未償却残高に関する情報]

当社は、資産運用業の単一セグメントであるため、記載を省略しております。

## [報告セグメントごとの負ののれん発生益に関する情報]

当社は、資産運用業の単一セグメントであるため、記載を省略しております。

## (関連当事者情報)

## 1. 関連当事者との取引

## (1) 財務諸表提出会社の親会社及び主要株主等

第40期（自 2024年4月1日 至 2025年3月31日）

種類	会社等の名称	所在地	資本金	事業の内容	議決権等の所有(被所有)割合	関連当事者との関係	取引の内容	取引金額(注3)	科目	期末残高(注3)
親会社	(株)三菱UFJ フィナンシャル・ グループ	東京都 千代田 区	2,141,513 百万円	銀行持株 会社業	被所有 直接 100.0%	グループ通算 制度	グループ 通算制度に 伴う通算税 効果額 (注1)	42 百万円	その他 未払金	43 百万円
						経営管理	経営管理 手数料 (注2)	508 百万円		
						役員の兼任				

第41期（自 2025年4月1日 至 2026年3月31日）

種類	会社等の名称	所在地	資本金	事業の内容	議決権等の所有(被所有)割合	関連当事者との関係	取引の内容	取引金額(注3)	科目	期末残高(注3)
親会社	(株)三菱UFJ フィナンシャル・ グループ	東京都 千代田 区	2,141,513 百万円	銀行持株 会社業	被所有 直接 100.0%	グループ通算 制度	グループ 通算制度に 伴う通算税 効果額 (注1)	251 百万円	その他 未払金	215 百万円
						経営管理	経営管理 手数料 (注2)	647 百万円		
						役員の兼任				

## 取引条件及び取引条件の決定方針等

(注) 1. グループ通算制度に基づく通算税効果額であります。

2. 経営管理手数料については、経営管理契約に基づく取引条件によっております。

3. 上記金額のうち、取引金額は消費税等を含まず、期末残高は消費税等を含んで表示して

おります。

(2)財務諸表提出会社と同一の親会社をもつ会社等

第40期（自 2024年4月1日 至 2025年3月31日）

種類	会社等の名称	所在地	資本金	事業の内容	議決権等の所有(被所有)割合	関連当事者との関係	取引の内容	取引金額(注4)	科目	期末残高(注4)
同一の親会社を持つ会社	三菱UFJ信託銀行(株)	東京都千代田区	324,279 百万円	信託業、 銀行業	なし	当社投資信託の募集の取扱及び投資信託に係る事務代行の委託等  投資の助言  役員の兼任	投資信託に係る事務代行手数料の支払(注1)  投資助言料(注2)	5,310 百万円  451 百万円	未払手数料  未払費用	952 百万円  237 百万円
同一の親会社を持つ会社	(株)三菱UFJ銀行	東京都千代田区	1,711,958 百万円	銀行業	なし	当社投資信託の募集の取扱及び投資信託に係る事務代行の委託等  取引銀行	投資信託に係る事務代行手数料の支払(注1)  コーラブル預金の預入(注3)	4,747 百万円  1,000 百万円	未払手数料  現金及び預金	1,115 百万円  1,000 百万円
同一の親会社を持つ会社	三菱UFJモルガン・スタンレー証券(株)	東京都千代田区	40,500 百万円	証券業	なし	当社投資信託の募集の取扱及び投資信託に係る事務代行の委託等	投資信託に係る事務代行手数料の支払(注1)	8,404 百万円	未払手数料	1,572 百万円

第41期（自 2025年4月1日 至 2026年3月31日）

種類	会社等の名称	所在地	資本金	事業の内容	議決権等の所有(被所有)割合	関連当事者との関係	取引の内容	取引金額(注4)	科目	期末残高(注4)
同一の親会社を持つ会社	三菱UFJ信託銀行(株)	東京都千代田区	324,279 百万円	信託業、 銀行業	なし	当社投資信託の募集の取扱及び投資信託に係る事務代行の委託等  投資の助言  役員の兼任	投資信託に係る事務代行手数料の支払(注1)  投資助言料(注2)	5,693 百万円  460 百万円	未払手数料  未払費用	1,169 百万円  262 百万円

同一の親会社を持つ会社	(株)三菱UFJ銀行	東京都千代田区	1,711,958 百万円	銀行業	なし	当社投資信託の募集の取扱及び投資信託に係る事務代行の委託等	投資信託に係る事務代行手数料の支払(注1)	5,038 百万円	未払手数料	1,350 百万円
同一の親会社を持つ会社	三菱UFJモルガン・スタンレー証券(株)	東京都千代田区	40,500 百万円	証券業	なし	当社投資信託の募集の取扱及び投資信託に係る事務代行の委託等	投資信託に係る事務代行手数料の支払(注1)	9,745 百万円	未払手数料	1,832 百万円

## 取引条件及び取引条件の決定方針等

- (注) 1. 投資信託に係る事務代行手数料については、商品毎に、過去の料率、市場実勢等を勘案して決定しております。
2. 投資助言料については、市場実勢を勘案して決定しております。
3. 預金利率の条件は、市場金利等を勘案して決定しております。なお、預入期間は1年であります。
4. 上記金額のうち、取引金額は消費税等を含まず、期末残高は消費税等を含んで表示しております。

## 2. 親会社に関する注記

株式会社三菱UFJフィナンシャル・グループ(東京証券取引所、名古屋証券取引所及びニューヨーク証券取引所に上場)

## (1株当たり情報)

	第40期 (自 2024年4月1日 至 2025年3月31日)	第41期 (自 2025年4月1日 至 2026年3月31日)
1株当たり純資産額	289,876.37円	337,242.83円
1株当たり当期純利益金額	53,688.15円	73,309.88円

(注) 1. 潜在株式調整後1株当たり当期純利益金額については、潜在株式が存在しないため、記載しておりません。

## 2. 1株当たり当期純利益金額の算定上の基礎は、以下のとおりであります。

	第40期 (自 2024年4月1日 至 2025年3月31日)	第41期 (自 2025年4月1日 至 2026年3月31日)
当期純利益金額 (百万円)	11,359	15,510
普通株主に帰属しない金額 (百万円)	-	-
普通株式に係る当期純利益金額 (百万円)	11,359	15,510
普通株式の期中平均株式数 (株)	211,581	211,581

## 4【利害関係人との取引制限】

委託会社は、「金融商品取引法」の定めるところにより、利害関係人との取引について、次に掲げる行為が禁止されています。

自己またはその取締役もしくは執行役との間における取引を行うことを内容とした運用を行うこと（投資者の保護に欠け、もしくは取引の公正を害し、または金融商品取引業の信用を失墜させるおそれがないものとして内閣府令で定めるものを除きます。）。

運用財産相互間において取引を行うことを内容とした運用を行うこと（投資者の保護に欠け、もしくは取引の公正を害し、または金融商品取引業の信用を失墜させるおそれがないものとして内閣府令で定めるものを除きます。）。

通常の取引の条件と異なる条件であって取引の公正を害するおそれのある条件で、委託会社の親法人等（委託会社の総株主等の議決権の過半数を保有していることその他の当該金融商品取引業者と密接な関係を有する法人その他の団体として政令で定める要件に該当する者をいいます。以下において同じ。）または子法人等（委託会社が総株主等の議決権の過半数を保有していることその他の当該金融商品取引業者と密接な関係を有する法人その他の団体として政令で定める要件に該当する者をいいます。以下同じ。）と有価証券の売買その他の取引または店頭デリバティブ取引を行うこと。

委託会社の親法人等または子法人等の利益を図るため、その行う投資運用業に関して運用の方針、運用財産の額もしくは市場の状況に照らして不必要な取引を行うことを内容とした運用を行うこと。

上記に掲げるもののほか、委託会社の親法人等または子法人等が関与する行為であって、投資者の保護に欠け、もしくは取引の公正を害し、または金融商品取引業の信用を失墜させるおそれのあるものとして内閣府令で定める行為

## 5【その他】

定款の変更等

定款の変更に関しては、株主総会の決議が必要です。

訴訟事件その他重要事項

該当事項はありません。

## 第2【その他の関係法人の概況】

### 1【名称、資本金の額及び事業の内容】

#### (1) 受託会社

名称：三菱UFJ信託銀行株式会社

（再信託受託会社：日本マスタートラスト信託銀行株式会社）

資本金の額：324,279百万円（2025年9月末現在）

事業の内容：銀行業務および信託業務を営んでいます。

#### (2) 販売会社

名称	資本金の額 (2025年9月末現在)	事業の内容
ゴールドマン・サックス証券株式会社	83,616 百万円	金融商品取引法に定める第一種金融商品取引業を営んでいます。
みずほ証券株式会社	125,167 百万円	金融商品取引法に定める第一種金融商品取引業を営んでいます。
JPMorgan証券株式会社	73,272 百万円	金融商品取引法に定める第一種金融商品取引業を営んでいます。
シティグループ証券株式会社	96,307 百万円	金融商品取引法に定める第一種金融商品取引業を営んでいます。
大和証券株式会社	100,000 百万円	金融商品取引法に定める第一種金融商品取引業を営んでいます。
野村證券株式会社	10,000 百万円	金融商品取引法に定める第一種金融商品取引業を営んでいます。
バークレイズ証券株式会社	38,945 百万円	金融商品取引法に定める第一種金融商品取引業を営んでいます。
BNPパリバ証券株式会社	102,025 百万円	金融商品取引法に定める第一種金融商品取引業を営んでいます。
エービーエヌ・アムロ・クリアリング証券株式会社	4,930 百万円	金融商品取引法に定める第一種金融商品取引業を営んでいます。

## 2【関係業務の概要】

- (1) 受託会社：ファンドの受託会社として、信託財産の保管・管理等を行います。
- (2) 販売会社：募集の取扱い、交換請求の受付、受益権の買取りに関する事務、信託終了時の取扱い等を行います。

## 3【資本関係】

該当ありません。（2026年4月末現在）

(注) 関係法人が所有する委託会社の株式または委託会社が所有する関係法人の株式のうち、持株比率が3%以上のものを記載しています。

## 第3【参考情報】

ファンドについては、当計算期間において以下の書類が提出されております。

提出年月日	提出書類
2025年10月31日	臨時報告書
2026年 1月 9日	有価証券届出書
2026年 1月 9日	有価証券報告書
2026年 1月30日	臨時報告書

# 独立監査人の監査報告書

2026年6月5日

三菱UFJアセットマネジメント株式会社

取締役会 御中

有限責任監査法人トーマツ  
東京事務所指定有限責任社  
員 業務執 公認会計士 鶴 見 将 史  
行社員指定有限責任社  
員 業務執 公認会計士 田 嶋 大 士  
行社員

## 監査意見

当監査法人は、金融商品取引法第193条の2第1項の規定に基づく監査証明を行うため、「委託会社等の経理状況」に掲げられている三菱UFJアセットマネジメント株式会社の2025年4月1日から2026年3月31日までの第41期事業年度の財務諸表、すなわち、貸借対照表、損益計算書、株主資本等変動計算書、重要な会計方針及びその他の注記について監査を行った。

当監査法人は、上記の財務諸表が、我が国において一般に公正妥当と認められる企業会計の基準に準拠して、三菱UFJアセットマネジメント株式会社の2026年3月31日現在の財政状態及び同日をもって終了する事業年度の経営成績を、全ての重要な点において適正に表示しているものと認める。

## 監査意見の根拠

当監査法人は、我が国において一般に公正妥当と認められる監査の基準に準拠して監査を行った。監査の基準における当監査法人の責任は、「財務諸表監査における監査人の責任」に記載されている。当監査法人は、我が国における職業倫理に関する規定に従って、会社から独立しており、また、監査人としてのその他の倫理上の責任を果たしている。当監査法人は、意見表明の基礎となる十分かつ適切な監査証拠を入手したと判断している。

## その他の記載内容

その他の記載内容は、監査した財務諸表を含む開示書類に含まれる情報のうち、財務諸表及びその監査報告書以外の情報である。

当監査法人は、その他の記載内容が存在しないと判断したため、その他の記載内容に対するいかなる作業も実施していない。

## 財務諸表に対する経営者及び監査等委員会の責任

経営者の責任は、我が国において一般に公正妥当と認められる企業会計の基準に準拠して財務諸表を作成し適正に表示することにある。これには、不正又は誤謬による重要な虚偽表示のない財務諸表を作成し適正に表示するために経営者が必要と判断した内部統制を整備及び運用することが含まれる。

財務諸表を作成するに当たり、経営者は、継続企業の前提に基づき財務諸表を作成することが適切であるかどうかを評価し、我が国において一般に公正妥当と認められる企業会計の基準に基づいて継続企業に関する事項を開示する必要がある場合には当該事項を開示する責任がある。

監査等委員会の責任は、財務報告プロセスの整備及び運用における取締役の職務の執行を監視することにある。

#### 財務諸表監査における監査人の責任

監査人の責任は、監査人が実施した監査に基づいて、全体としての財務諸表に不正又は誤謬による重要な虚偽表示がないかどうかについて合理的な保証を得て、監査報告書において独立の立場から財務諸表に対する意見を表明することにある。虚偽表示は、不正又は誤謬により発生する可能性があり、個別に又は集計すると、財務諸表の利用者の意思決定に影響を与えると合理的に見込まれる場合に、重要性があると判断される。

監査人は、我が国において一般に公正妥当と認められる監査の基準に従って、監査の過程を通じて、職業的専門家としての判断を行い、職業的懐疑心を保持して以下を実施する。

- ・ 不正又は誤謬による重要な虚偽表示リスクを識別し、評価する。また、重要な虚偽表示リスクに対応した監査手続を立案し、実施する。監査手続の選択及び適用は監査人の判断による。さらに、意見表明の基礎となる十分かつ適切な監査証拠を入手する。
- ・ 財務諸表監査の目的は、内部統制の有効性について意見表明するためのものではないが、監査人は、リスク評価の実施に際して、状況に応じた適切な監査手続を立案するために、監査に関連する内部統制を検討する。
- ・ 経営者が採用した会計方針及びその適用方法の適切性、並びに経営者によって行われた会計上の見積りの合理性及び関連する注記事項の妥当性を評価する。
- ・ 経営者が継続企業を前提として財務諸表を作成することが適切であるかどうか、また、入手した監査証拠に基づき、継続企業の前提に重要な疑義を生じさせるような事象又は状況に関して重要な不確実性が認められるかどうか結論付ける。継続企業の前提に関する重要な不確実性が認められる場合は、監査報告書において財務諸表の注記事項に注意を喚起すること、又は重要な不確実性に関する財務諸表の注記事項が適切でない場合は、財務諸表に対して除外事項付意見を表明することが求められている。監査人の結論は、監査報告書日までに入手した監査証拠に基づいているが、将来の事象や状況により、企業は継続企業として存続できなくなる可能性がある。
- ・ 財務諸表の表示及び注記事項が、我が国において一般に公正妥当と認められる企業会計の基準に準拠しているかどうかとともに、関連する注記事項を含めた財務諸表の表示、構成及び内容、並びに財務諸表が基礎となる取引や会計事象を適正に表示しているかどうかを評価する。

監査人は、監査等委員会に対して、計画した監査の範囲とその実施時期、監査の実施過程で識別した内部統制の重要な不備を含む監査上の重要な発見事項、及び監査の基準で求められているその他の事項について報告を行う。

監査人は、監査等委員会に対して、独立性についての我が国における職業倫理に関する規定を遵守したこと、並びに監査人の独立性に影響を与えると合理的に考えられる事項、及び阻害要因を除去するための対応策を講じている場合又は阻害要因を許容可能な水準にまで軽減するためのセーフガードを適用している場合はその内容について報告を行う。

#### 利害関係

会社と当監査法人又は業務執行社員との間には、公認会計士法の規定により記載すべき利害関係はない。

以上

- 
- (注) 1. 上記の監査報告書の原本は当社が別途保管しております。  
2. XBRLデータは監査の対象には含まれていません。

独立監査人の監査報告書

2026年6月17日

三菱UFJアセットマネジメント株式会社  
取締役会 御中

PwC Japan有限責任監査法人

東京事務所

指定有限責任社員 公認会計士 久保 直毅  
業務執行社員指定有限責任社員 公認会計士 西郷 篤  
業務執行社員**監査意見**

当監査法人は、金融商品取引法第193条の2第1項の規定に基づく監査証明を行うため、「ファンドの経理状況」に掲げられているMAXIS高利回りJリート上場投信の2025年10月11日から2026年4月10日までの特定期間の財務諸表、すなわち、貸借対照表、損益及び剰余金計算書、注記表並びに附属明細表について監査を行った。

当監査法人は、上記の財務諸表が、我が国において一般に公正妥当と認められる企業会計の基準に準拠して、MAXIS高利回りJリート上場投信の2026年4月10日現在の信託財産の状態及び同日をもって終了する特定期間の損益の状況を、全ての重要な点において適正に表示しているものと認める。

**監査意見の根拠**

当監査法人は、我が国において一般に公正妥当と認められる監査の基準に準拠して監査を行った。監査の基準における当監査法人の責任は、「財務諸表監査における監査人の責任」に記載されている。当監査法人は、我が国における職業倫理に関する規定に従って、三菱UFJアセットマネジメント株式会社及びファンドから独立しており、また、監査人としてのその他の倫理上の責任を果たしている。当監査法人は、意見表明の基礎となる十分かつ適切な監査証拠を入手したと判断している。

**その他の記載内容**

その他の記載内容は、有価証券報告書及び有価証券届出書（訂正有価証券届出書を含む）に含まれる情報のうち、財務諸表及びその監査報告書以外の情報である。経営者の責任は、その他の記載内容を作成し開示することにある。

当監査法人の財務諸表に対する監査意見の対象にはその他の記載内容は含まれておらず、当監査法人はその他の記載内容に対して意見を表明するものではない。

財務諸表監査における当監査法人の責任は、その他の記載内容を通読し、通読の過程において、その他の記載内容と財務諸表又は当監査法人が監査の過程で得た知識との間に重要な相違があるかどうか検討すること、また、そのような重要な相違以外にその他の記載内容に重要な誤りの兆候があるかどうか注意を払うことにある。

当監査法人は、実施した作業に基づき、その他の記載内容に重要な誤りがあると判断した場合には、その事実を報告することが求められている。

その他の記載内容に関して、当監査法人が報告すべき事項はない。

**財務諸表に対する経営者の責任**

経営者の責任は、我が国において一般に公正妥当と認められる企業会計の基準に準拠して財務諸表を作成し適正に表示することにある。これには、不正又は誤謬による重要な虚偽表示のない財務諸表を作成し適正に表示するために経営者が必要と判断した内部統制を整備及び運用することが含まれる。

財務諸表を作成するに当たり、経営者は、継続企業的前提に基づき財務諸表を作成することが適切であるかどうかを評価し、我が国において一般に公正妥当と認められる企業会計の基準に基づいて継続企業に関する事項を開示する必要がある場合には当該事項を開示する責任がある。

**財務諸表監査における監査人の責任**

監査人の責任は、監査人が実施した監査に基づいて、全体としての財務諸表に不正又は誤謬による重要な虚偽表示がないかどうかについて合理的な保証を得て、監査報告書において独立の立場から財務諸表に対する意見を表明することにある。虚偽表示は、不正又は誤謬により発生する可能性があり、個別に又は集計すると、財務諸表の利用者の意思決定に影響を与えると合理的に見込まれる場合に、重要性があると判断される。

監査人は、我が国において一般に公正妥当と認められる監査の基準に従って、監査の過程を通じて、職業的専門家としての判断を行い、職業的懐疑心を保持して以下を実施する。

- 不正又は誤謬による重要な虚偽表示リスクを識別し、評価する。また、重要な虚偽表示リスクに対応した監査手続を立案し、実施する。監査手続の選択及び適用は監査人の判断による。さらに、意見表明の基礎となる十分かつ適切な監査証拠を入手する。
- 財務諸表監査の目的は、内部統制の有効性について意見表明するためのものではないが、監査人は、リスク評価の実施に際して、状況に応じた適切な監査手続を立案するために、監査に関連する内部統制を検討する。
- 経営者が採用した会計方針及びその適用方法の適切性、並びに経営者によって行われた会計上の見積りの合理性及び関連する注記事項の妥当性を評価する。
- 経営者が継続企業を前提として財務諸表を作成することが適切であるかどうか、また、入手した監査証拠に基づき、継続企業の前提に重要な疑義を生じさせるような事象又は状況に関して重要な不確実性が認められるかどうか結論付ける。継続企業の前提に関する重要な不確実性が認められる場合は、監査報告書において財務諸表の注記事項に注意を喚起すること、又は重要な不確実性に関する財務諸表の注記事項が適切でない場合は、財務諸表に対して除外事項付意見を表明することが求められている。監査人の結論は、監査報告書日までに入手した監査証拠に基づいているが、将来の事象や状況により、ファンドは継続企業として存続できなくなる可能性がある。
- 財務諸表の表示及び注記事項が、我が国において一般に公正妥当と認められる企業会計の基準に準拠しているかどうかとともに、関連する注記事項を含めた財務諸表の表示、構成及び内容、並びに財務諸表が基礎となる取引や会計事象を適正に表示しているかどうかを評価する。

監査人は、経営者に対して、計画した監査の範囲とその実施時期、監査の実施過程で識別した内部統制の重要な不備を含む監査上の重要な発見事項、及び監査の基準で求められているその他の事項について報告を行う。

#### 利害関係

三菱UFJアセットマネジメント株式会社及びファンドと当監査法人又は業務執行社員との間には、公認会計士法の規定により記載すべき利害関係はない。

以 上

---

(注) 1. 上記の監査報告書の原本は当社が別途保管しております。

2. XBRLデータは監査の対象には含まれていません。