

【表紙】

【提出書類】	有価証券報告書
【根拠条文】	金融商品取引法第24条第1項
【提出先】	関東財務局長
【提出日】	2026年6月18日
【事業年度】	第121期（自 2025年4月1日 至 2026年3月31日）
【会社名】	株式会社東和銀行
【英訳名】	THE TOWA BANK,LTD.
【代表者の役職氏名】	代表取締役頭取執行役員 江原 洋
【本店の所在の場所】	群馬県前橋市本町二丁目12番6号
【電話番号】	027(234)1111(代表)
【事務連絡者氏名】	財務経理部長 野口 洋一
【最寄りの連絡場所】	東京都中央区銀座三丁目10番7号 株式会社東和銀行東京支店
【電話番号】	03(3542)7111(代表)
【事務連絡者氏名】	東京支店長兼東京事務所長 中山 隆裕
【縦覧に供する場所】	株式会社東和銀行東京支店 (東京都中央区銀座三丁目10番7号) 株式会社東和銀行大宮支店 (埼玉県さいたま市北区東大成町一丁目494番地3号) 株式会社東京証券取引所 (東京都中央区日本橋兜町2番1号)

第一部【企業情報】

第1【企業の概況】

1【主要な経営指標等の推移】

(1) 当連結会計年度の前4連結会計年度及び当連結会計年度に係る次に掲げる主要な経営指標等の推移

		2021年度	2022年度	2023年度	2024年度	2025年度
		(自 2021年 4月1日 至 2022年 3月31日)	(自 2022年 4月1日 至 2023年 3月31日)	(自 2023年 4月1日 至 2024年 3月31日)	(自 2024年 4月1日 至 2025年 3月31日)	(自 2025年 4月1日 至 2026年 3月31日)
連結経常収益	百万円	36,907	33,513	34,138	37,815	43,504
連結経常利益又は連結 経常損失()	百万円	3,712	3,987	4,335	6,389	29,837
親会社株主に帰属する 当期純利益又は親会社 株主に帰属する当期純 損失()	百万円	1,745	4,094	3,530	4,520	24,499
連結包括利益	百万円	8,614	6,445	1,989	9,499	1,619
連結純資産額	百万円	125,209	117,688	118,605	91,171	90,535
連結総資産額	百万円	2,566,787	2,390,395	2,405,654	2,382,753	2,416,250
1株当たり純資産額	円	2,960.72	2,754.45	2,772.96	2,458.71	2,532.72
1株当たり当期純利益 又は1株当たり当期純 損失()	円	42.01	105.58	89.84	122.36	687.18
潜在株式調整後1株 当たり当期純利益	円	27.22	62.71	56.00	113.01	-
自己資本比率	%	4.84	4.89	4.89	3.79	3.71
連結自己資本比率 (国内基準)	%	10.54	10.43	10.06	9.75	6.72
連結自己資本利益率	%	1.34	3.39	3.00	4.34	27.20
連結株価収益率	倍	12.82	5.15	7.99	5.03	-
営業活動による キャッシュ・フロー	百万円	4,998	209,387	941	15,901	1,386
投資活動による キャッシュ・フロー	百万円	10,915	22,388	7,425	6,159	114,878
財務活動による キャッシュ・フロー	百万円	1,299	1,119	1,120	17,981	2,304
現金及び現金同等物 の期末残高	百万円	375,672	187,554	194,800	167,076	281,037
従業員数 〔外、平均臨時従業員 数〕	人	1,371 〔460〕	1,314 〔442〕	1,257 〔445〕	1,232 〔426〕	1,232 〔413〕

(注) 1. 自己資本比率は、(期末純資産の部合計 - 期末新株予約権 - 期末非支配株主持分)を期末資産の部の合計で除して算出しております。

2. 連結自己資本比率は、銀行法第14条の2の規定に基づく平成18年金融庁告示第19号に定められた算式に基づき算出しております。当行は、国内基準を採用しております。

3. 2025年度の潜在株式調整後1株当たり当期純利益ならびに連結株価収益率は、当連結会計年度は1株当たり当期純損失が計上されているので記載しておりません。

(2) 当行の当事業年度の前4事業年度及び当事業年度に係る主要な経営指標等の推移

回次		第117期	第118期	第119期	第120期	第121期
決算年月		2022年3月	2023年3月	2024年3月	2025年3月	2026年3月
経常収益	百万円	33,182	29,779	30,314	33,902	39,634
経常利益又は経常損失 ()	百万円	3,579	3,951	4,307	6,373	29,892
当期純利益又は当期純 損失 ()	百万円	1,665	4,070	3,510	4,502	24,533
資本金	百万円	38,653	38,653	38,653	38,653	38,653
発行済株式総数						
普通株式	千株	37,180	37,180	37,180	37,180	35,775
第二種優先株式		7,500	7,500	7,500	-	-
純資産額	百万円	122,579	115,670	115,247	88,525	85,734
総資産額	百万円	2,558,182	2,381,584	2,395,194	2,372,938	2,403,798
預金残高	百万円	2,136,864	2,145,580	2,153,415	2,156,325	2,171,822
貸出金残高	百万円	1,528,195	1,564,847	1,579,511	1,609,244	1,649,022
有価証券残高	百万円	595,308	568,672	557,330	535,059	411,337
1株当たり純資産額	円	2,903.56	2,714.19	2,696.67	2,401.17	2,412.34
1株当たり配当額						
普通株式		25	25	35	35	35
(内1株当たり中間配 当額)	円 (円)	(-)	(-)	(-)	(-)	(-)
第二種優先株式		26.120	26.200	27.680	-	-
(内1株当たり中間配 当額)		(-)	(-)	(-)	(-)	(-)
1株当たり当期純利益 又は1株当たり当期純 損失 ()	円	39.84	104.91	89.30	121.86	688.13
潜在株式調整後1株当 り当期純利益	円	25.97	62.34	55.68	112.55	-
自己資本比率	%	4.78	4.84	4.80	3.71	3.55
単体自己資本比率 (国内基準)	%	10.51	10.44	10.05	9.71	6.68
自己資本利益率	%	1.30	3.42	3.04	4.43	28.23
株価収益率	倍	13.52	5.18	8.04	5.05	-
配当性向	%	62.75	23.82	39.19	28.72	-
従業員数 〔外、平均臨時従業員 数〕	人	1,344 〔458〕	1,287 〔440〕	1,229 〔443〕	1,203 〔424〕	1,207 〔411〕
株主総利回り (比較指標: TOPIX (配当込み))	%	81.9 (101.9)	86.3 (107.9)	116.7 (152.5)	106.9 (150.1)	166.4 (202.2)
最高株価	円	687	635	763	739	1,267
最低株価	円	478	500	509	530	490

- (注) 1. 第119期(2024年3月)の1株当たり配当額のうち10円は公的資金完済にあわせた記念配当であります。
2. 第121期(2026年3月)の1株当たり配当額35円は、2026年6月25日開催予定の定時株主総会の決議事項になっております。
3. 自己資本比率は、(期末純資産の部合計 - 期末新株予約権)を期末資産の部の合計で除して算出しております。
4. 単体自己資本比率は、銀行法第14条の2の規定に基づく平成18年金融庁告示第19号に定められた算式に基づき算出しております。当行は、国内基準を採用しております。
5. 最高株価及び最低株価は第118期より東京証券取引所プライム市場におけるものであり、それ以前については東京証券取引所市場第一部におけるものであります。
6. 第121期の潜在株式調整後1株当たり当期純利益、株価収益率ならびに配当性向は、当事業年度は1株当たり当期純損失が計上されているので記載しておりません。

2【沿革】

1917年6月	群馬貯蓄無尽株式会社を創立（設立日 6月11日 資本金 10万円 本店 館林市）
1918年4月	群馬無尽株式会社に商号変更し、本店を前橋市に移転
1942年9月	合併により群馬大生無尽株式会社を設立（設立日 9月30日 資本金60万円 本店 前橋市） 群馬無尽株式会社 上毛無尽株式会社（1927年6月設立 資本金25万円 本店 高崎市） 関東無尽株式会社（1929年12月設立 資本金10万円 本店 桐生市）の3社合併
1951年9月	小川無尽株式会社（埼玉県）と合併
1951年10月	相互銀行法の施行に伴い相互銀行業の免許を受け株式会社大生相互銀行に商号変更
1972年12月	第一次オンライン稼働
1973年4月	深川信用組合（東京都）と合併
1974年2月	外国為替業務取扱開始
1977年4月	赤羽信用組合（東京都）と合併
1980年11月	第二次総合オンラインシステム稼働
1986年4月	外為コルレス業務取扱開始
1986年6月	債券ディーリング業務開始
1989年2月	金融機関の合併及び転換に関する法律に基づき、銀行法による普通銀行に転換し、株式会社東和銀行に商号変更（2月1日）
1989年6月	担保附社債信託法に基づく担保附社債の受託業務開始
1990年2月	東京証券取引所へ上場（市場第二部）
1991年9月	東京証券取引所市場第一部指定
1993年11月	信託代理店業務開始
1995年1月	第三次総合オンラインシステム稼働
1998年12月	証券投資信託窓口販売業務開始
1999年9月	新株式の有償第三者割当実施
2001年1月	自営オンラインシステム稼働
2001年4月	損害保険窓口販売業務開始
2001年11月	新株式の有償第三者割当実施
2002年10月	生命保険窓口販売業務開始
2007年8月	新株式（第一種優先株式）の有償第三者割当実施
2009年3月	新株式の有償第三者割当実施
2009年12月	資本金20,000百万円を減少し剰余金へ振り替え
2009年12月	新株式（第二種優先株式）の有償第三者割当実施
2018年5月	第二種優先株式200億円の取得及び消却
2022年4月	東京証券取引所の市場区分の見直しにより、東京証券取引所の市場第一部からプライム市場に移行
2024年5月	第二種優先株式150億円の取得及び消却

3【事業の内容】

当行グループは、当行及び連結子会社2社で構成され、銀行業を中心にリース業等の金融サービスに係る事業を営んでおります。

当行グループの事業に関わる位置づけは次のとおりであります。

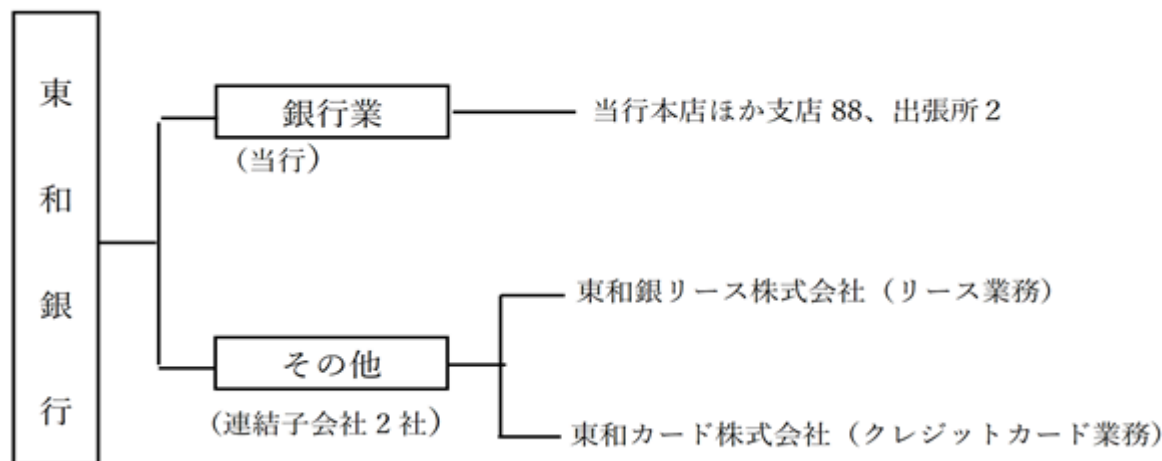
〔銀行業〕

当行の本店ほか支店、出張所において、預金業務、貸出業務、内国為替業務、外国為替業務等を行い、地域社会へ総合金融サービスを提供しております。

〔その他〕

連結子会社の東和銀リース株式会社がリース業務、東和カード株式会社がクレジットカード業務を行っております。

以上述べた事項を事業系統図によって示すと次のとおりであります。



4【関係会社の状況】

(連結子会社)

名称	住所	資本金又は出資金 (百万円)	主要な事業の内容	議決権の所有 (又は被所有) 割合(%)	当行との関係内容				
					役員の兼任等(人)	資金援助	営業上の取引	設備の賃貸借	業務提携
東和カード株式会社	群馬県前橋市	50	その他	47.05 (0.00) [35.29]	4 (1)	-	預金取引 融資取引 保証取引	-	-
東和銀リース株式会社	群馬県前橋市	100	その他	75.00 (25.00) [25.00]	4 (1)	-	預金取引 融資取引 リース取引	提出会社より建物の一部を賃借	-

(注) 1. 上記関係会社のうち、特定子会社に該当する会社はありません。

2. 上記関係会社のうち、有価証券報告書(又は有価証券届出書)を提出している会社はありません。

3. 上記関係会社のうち、連結財務諸表に重要な影響を与えている債務超過の状況に該当する会社はありません。

4. 「議決権の所有(又は被所有)割合」欄の()内は子会社による間接所有の割合(内書き)、[]内は、「自己と出資、人事、資金、技術、取引等において緊密な関係があることにより自己の意思と同一の内容の議決権を行使すると認められる者」又は「自己の意思と同一の内容の議決権を行使することに同意している者」による所有割合(外書き)であります。

5. 「当行との関係内容」の「役員の兼任等」欄の()内は、当行の役員(内書き)であります。

第2【事業の状況】

1【経営方針、経営環境及び対処すべき課題等】

当行グループの経営方針、経営環境及び対処すべき課題等は、次のとおりであります。

以下の記載における将来に関する事項は、当連結会計年度の末日現在において当行グループ（当行及び連結子会社）が判断したものであります。

（経営方針）

当行グループは、2024年4月を始期とする中期経営計画「TOWA Future Plan」をスタートさせ、お客さまや地域社会、全てのステークホルダーの持続的な発展に貢献するとともに、パーパスである「私たちは、地域のお客さまに寄り添い、ともに豊かな未来を創造します。」を活動の基礎とし、長期ビジョンの達成と当行の更なる企業価値向上を目指していきます。

（経営環境）

2025年度のが国経済は、4月の米国の追加関税措置等の影響により、先行き不透明感が強まりましたが、7月に日米合意に至ったこと等により、不透明感は徐々に解消に向かいました。物価上昇や円安などの影響から、業種によって一部に弱めの動きがみられましたが、高水準の賃上げにより所得環境が改善したことで消費マインドが持ち直し、個人消費は底堅く推移し、また、省人化やDX化に向けた企業の設備投資姿勢は維持されるなど、内需が国内景気の下支えとなる中で国内景気は全体として緩やかな回復基調が続きました。

こうした動きに加え、名目GDPや年間の訪日外国人客数が過去最高を更新したことや、さらに政府による経済政策への期待感なども追い風となり、2026年2月には日経平均株価の終値が史上最高値を更新しました。

（優先的に対処すべき課題）

地域のお客さまを取り巻く環境は、金利の上昇や原材料価格の高騰、価格転嫁の遅れ等厳しく、お客さまの課題は、事業承継、デジタル化対応など多様化・高度化しており、地域金融機関には課題を解決するための支援が求められております。

このような中、当行はパーパス「私たちは、地域のお客さまに寄り添い、ともに豊かな未来を創造します。」を実践し、ビジネスモデルである「TOWAお客様応援活動」に着実に取り組み、諸課題を解決することで地域のお客さまの企業価値向上と、地域経済の活性化を目指してまいります。

当行は2025年度、国内政策金利の引上げ等を背景とし、収益力の向上と金利リスクの低減を図るため、その他有価証券の一部を売却するとともに、運用サイドのポートフォリオの見直しを行いました。今後は、約2,000億円の有価証券売却資金を貸出金の増加や有価証券の再投資に振り向けることによって、資金利益が大きく向上すると見込んでおります。

また、将来を見据えたDXによる業務改革や店舗体制の更なる見直しなどのローコスト・オペレーションの確立などにも引き続き、取り組んでまいります。更に、人的資本の高度化に向けて、働きがいや高い意欲をもって行員が成長できる環境構築を目指し、人財を資本として捉える人的資本経営を進め、お客さまへのサービスを更に向上させることで当行の収益力向上を図ってまいります。

2【サステナビリティに関する考え方及び取組】

当行グループのサステナビリティに関する考え方及び取組は、次のとおりであります。

なお、文中の将来に関する事項は、当連結会計年度末現在において当行グループが判断したものであります。

(気候変動への対応とTCFD(気候関連財務情報開示タスクフォース)提言への取組状況)

近年、世界的な異常気象や、大規模な自然災害による被害が甚大化しており、気候変動に関する対応は、重要な課題となっております。

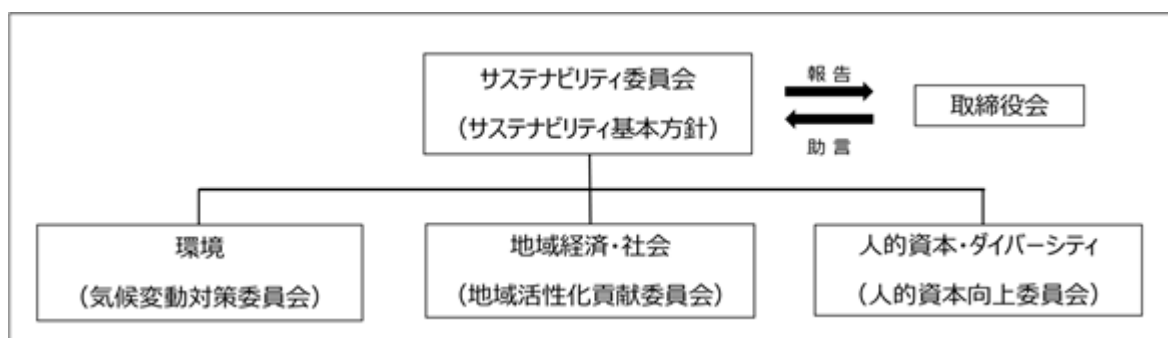
この気候変動への対応は、事業環境や経営そのものに大きな影響を及ぼす要素になりつつあり、当行は気候変動や環境問題への対応強化に向けた取組として、2021年10月にTCFD(気候関連財務情報開示タスクフォース)提言への賛同を表明しております。

(1)ガバナンス

当行は、TCFD提言に沿った開示を進めるとともに、気候変動に関する対応や重要事項を、サステナビリティ委員会で協議を行い、その内容を取締役会へ報告する体制を整備しております。

サステナビリティ委員会は、委員長を頭取、副委員長を総企画部担当役員、委員を常務会出席役員で構成されております。

サステナビリティ委員会の下部組織として、気候変動を含む環境分野を「気候変動対策委員会」、地域産業の振興など地域経済・社会分野を「地域活性化貢献委員会」、人材力の強化など人的資本・ダイバーシティ分野を「人的資本向上委員会」で討議を行った上、サステナビリティ委員会を原則半期毎、その他必要に応じて随時開催し、課題の協議、施策の企画立案などサステナビリティに関する事項について議論を深めております。



(2)戦略

当行は、「東和銀行SDGs宣言」および「サステナビリティ基本方針」に基づき、お客さまの企業価値の向上や地域経済の活性化、当行の収益力の向上を図る「共通価値の創造」に取り組んでおります。

今後とも、持続可能な社会の実現に向けて、気候変動への対応を含む環境保全を重要な経営課題として位置付けており、機会及びリスクの両面から取組を進めてまいります。

炭素関連資産

当行の与信残高に占める炭素関連資産のうち電力・エネルギーセクター向けエクスポージャー(水道事業再生可能エネルギー発電事業を除く)の割合は、2026年3月末時点で0.34%となっております。

機会とリスク

区分	想定される影響	時間軸
機会	再生可能エネルギー事業等のグリーンファイナンスや脱炭素・低炭素化への移行を促進するトランジションファイナンスなどに取り組み、地域やお客さまをサポートしてまいります。	短期～長期 (5～30年)
物理的リスク	気候変動による自然災害等の発生により、資産や事業活動に影響を受けるお取引先に対する信用リスクの増大や、当行営業店舗等の被災によるオペレーショナルリスクの発生を想定しております。	中期～長期 (10～30年)
移行リスク	気候関連の規制強化や脱炭素に向けた技術革新の進展等により、事業活動に影響を受けるお取引先に対する信用リスクの増大等を想定しております。	短期～長期 (5～30年)

シナリオ分析

当行への気候変動に伴う影響を把握するため、代表的な気候変動シナリオに基づき、2050年までのシナリオ分析を実施しました。なお、分析結果は一定の前提による試算であることから、引き続きシナリオ分析等の向上及び精緻化に取り組んでまいります。

リスク事象	担保不動産毀損額	営業停止による財務影響
シナリオ	I P C C（気候変動に関する政府間パネル） R C P 2.6シナリオ（2 シナリオ）、R C P 8.5シナリオ（4 シナリオ）	
分析対象	不動産担保徴求先 （住宅ローン等を除く事業性貸出先の建物）	群馬県、埼玉県を中心とした当行営業地域
分析内容	水災に伴う不動産（建物）担保の損壊による 与信関係費用の増加に関する分析	水災に伴う生産及び営業関連施設等の損壊や事 業停止による与信関係費用の増加に関する分析
分析期間	2050年までに100年に1度規模の洪水発生による累積損害期待額を算出	
リスク指標	担保毀損による与信コスト	売上減少に伴う債務者区分の悪化による 与信コスト
分析結果	最大で16億円の増加	最大で14億円の増加

（注）1．国土交通省ハザードマップ「治水経済調査マニュアル」に基づき、対象物件の浸水深を計測し、浸水深に応じた被害額を算出。

（注）2．I P C Cとは、人為起源による気候変化、影響、適応及び緩和方策に関し、科学的、技術的、社会経済学的な見地から包括的な評価を行うことを目的として、国連環境計画（U N E P）と世界気象機関（W M O）により設立された組織。

（注）3．R C Pとは、代表濃度経路シナリオのことで概要は以下の通り。

シナリオ名	シナリオ概要
R C P 2.6	将来の気温上昇を2 以下に抑えるという目標のもとに開発された排出量の最も低いシナリオ
R C P 8.5	2100年におけるG H G（温室効果ガス）排出量の最大排出量に相当するシナリオ

（3）リスク管理

気候変動に関連するリスクを当行の事業・財務に影響を及ぼす重要なリスクとして認識し、当行における「リスク管理の基本方針」に基づいて管理する体制の構築に努めてまいります。

気候変動対策および持続可能な社会実現の観点から、環境や社会に対して影響を与える可能性のある投融資について、「サステナビリティに配慮した投融資の基本方針」を策定しております。

（4）指標及び目標（当行単体）

当行は、温室効果ガス削減への取組強化のため、「T O W A脱炭素コンソーシアム」による地産地消のグリーンエネルギー等を活用し、C O 排出量の削減目標として2030年度までにC O 排出量ネットゼロを目指してまいります。

C O 排出量の削減目標と実績

指標	目標（2031年3月末）	実績（2025年3月末）
C O 排出量削減（2013年度比較）	ネットゼロ	44.73%削減

省エネ法の定期報告書に準拠して集計したS c o p e 1（直接的排出）、S c o p e 2（間接的排出）基準
2013年実績（基準年）：6,074（t-C O ） 2025年3月末：3,357（t-C O ）

気候変動を含むサステナビリティに関連した投融資目標

指標	目標（2031年3月末）	実績（2026年3月末）
投融資実行額累計	3,000億円	1,456億円

(人的資本についての取組状況)

(1) ガバナンス

人的資本への取組に関するガバナンスについては、「サステナビリティに関する考え方及び取組(1) ガバナンス」を参照ください。

(2) 戦略

当行は、第1期 中期経営計画「TOWA Future Plan」において、地域社会における当行の存在意義を示したパーパス(「私たちは、地域のお客さまに寄り添い、ともに豊かな未来を創造します。」)のもと、長期ビジョンの実現のために、全従業員が当行のビジネスモデルである「TOWAお客様応援活動」の進化に向けて取り組んでいます。この中期経営計画で基本戦略の1つとして定めている「人的資本向上に向けた取組」に基づき人財戦略を展開しています。

また当行では、従業員を価値創造の源泉である人的資本として位置づけ、人財力を高めるとともに、地域で選ばれる金融機関として、地域社会の持続的な発展を目指しています。地域のお客様が抱える課題をいち早く解決し、お客様に価値あるサービスを提供していくため、人財力の強化に取り組んでいます。

このように、パーパスの実現や「TOWAお客様応援活動」の着実な実践のため、経営戦略と連動した人財戦略を実行し、持続的な企業価値の向上を実現していきます。

「TOWAお客様応援活動」(ビジネスモデル)

当行が「地域のお客さまに対して、どのような価値を提供して、どのように収益力を高めていくのか」を下記のモデルとして示しています。お客さまを起点とした「TOWAお客様応援活動」を通じて、地域のお客さまに様々な価値を提供することで、地域経済をはじめ、株主、従業員に対して更なる価値を生み出していきます。また、当行の収益力を高め、「TOWAお客様応援活動」を加速させることで、このビジネスモデルの持続可能性を高めてまいります。



人財育成方針・環境設備方針

当行では「人財づくり基本方針」、「環境整備に関する基本方針」に基づき、ビジネスモデルとする「TOWAお客様応援活動」の実践や長期ビジョンの実現を図ってまいります。

<人財づくり基本方針>

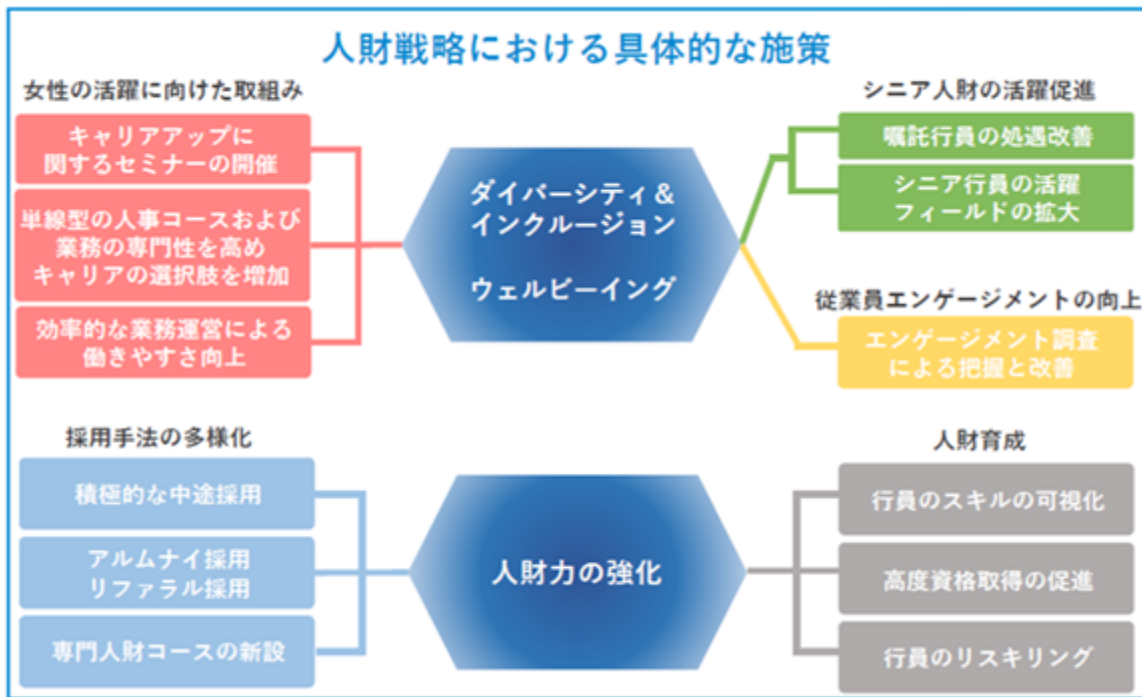
当行では、全役職員がお客さまのニーズや課題を的確に捉え、「真の資金繰り支援」、「本業支援」、「経営改善支援・事業再生支援」、「資産形成支援」を通じて、最適なソリューションを提供するとともに地域経済の発展に貢献していく銀行を目指すため、価値創造の源泉となる人財の育成に注力し、人が活きる企業風土づくりに努めていきます。

<環境整備に関する基本方針>

従業員一人ひとりがその能力を最大限に発揮するためには、多様な考え方を認め、従業員が安心して働き続けることができる職場づくりに取り組む必要があります。当行では「女性の活躍促進」、「多様な働き方の推進・働きがいの向上」を柱とし、従業員がいきいきと働きがいをもち活躍できる職場環境の整備に取り組んでまいります。

人財育成方針・職場環境整備方針に基づく具体的な取組

中期経営計画における人財戦略として掲げている各種施策により、人的資本の向上に積極的に取り組み、高度化・多様化するお客さまのニーズや課題に的確に対応する人財を育成していきます。また、女性行員やシニア行員が活躍できる環境整備・構築によりダイバーシティを目指すほか、従業員エンゲージメントへの取組を強化することでウェルビーイングな環境を実現してまいります。



人財づくり基本方針に基づく主な取組

ア) 人財力の強化

お客さまの課題やニーズが高度化・多様化するなか、お客さまの期待に応えることができるコンサルティング能力を持ち合わせた人財を育成し、ビジネスモデルである「TOWAお客様応援活動」の持続可能性を高めるため、高度資格の取得奨励や専門領域の知識を深めるEラーニング、営業店行員を一定期間本部に派遣するトレーニー制度、外部専門機関への派遣・出向等により、人財力を高める取組を行ってまいります。

イ) キャリアサポート

当行は、従来の組織主導のOJTや人財育成プログラムによる係別実務研修や階層別研修を基本として、自主的に参加する土曜勉強会やwebコンテンツ型セミナー等による自立的な学習を促進しています。また、公的資格奨励金制度を設け、高度資格の取得を促進しています。

ウ) 採用手法の多様化

高度化するお客様のニーズや課題、DXの推進やサイバーセキュリティ対応等、事業環境の変化に対応するため、高い専門性を持った人材を積極的に中途採用しています。また、新卒学生向けには専門人材コースを設ける等、高度人材の確保に努めています。新卒採用や中途採用に加え、アルムナイ・リファラル採用を展開しており、採用手法の多様化を図っています。

エ) シニア行員の活躍促進

当行では60歳で定年を迎えた多くの職員は、継続雇用嘱託として本支店で活躍しています。シニア行員の経験や知識を活かして更なる活躍を促進するため、給与テーブルの見直しによる処遇改善を図っています。また、2026年4月からは継続雇用嘱託の契約限度期日を従来の65歳から67歳へと延長しています。

環境整備に関する基本方針に基づく主な取組

ア) 推進関連業務を担う女性行員が妊娠した場合の対応

当行ではチャレンジ意欲のある女性を渉外関連部門に積極的に登用するとともに、審査や企画部門等の本部基幹業務に配置しています。2022年4月には、渉外関連業務に従事する女性行員が妊娠した場合に、慣れ親しんだ渉外課に所属しながら、体への負担の少ない業務へ変更できる制度を導入しました。

イ) 女性管理職比率向上への取組

2015年度14.4%（80人）であった女性管理職比率は2025年度には22.7%（112人）となっており、この10年間で、女性の活躍は大きく進展しています。2023年4月、人事制度の改定により、全行員が総合職となり、女性行員が今まで以上に上位職位へのチャレンジや活躍領域の拡大に取り組めるようになったことから、積極的に女性のキャリア形成に取り組んでまいります。

ウ) 女性のキャリアアップへの意識啓発を目的とした研修の実施

多くの女性行員が活躍し、キャリアアップを図れるよう様々な取組を実施しています。

研修・取組	主な内容
女性活躍推進セミナー	若手の女性行員を対象とした、出産および子育てを経験して働き続けるキャリアイメージの形成を支援するための研修
女性役員による支援面談	当該行員が働き続けていく上での悩みや心配事について相談に乗り助言するメンターとして継続的に支援する取組
女性役席エンカレッジセミナー	管理職の手前の職階にある女性行員を対象に、昇進昇格意欲の喚起又は管理職に必要なマネジメント能力等の付与のための研修
女性幹部養成講座	女性行員の育成に関する管理職研修

エ) 男性の育児休業取得率向上への取組

当行は、従来より行員の子ども誕生に合わせて、所属長や本人への育児休業制度の周知・制度の利用促進や休業予定日の確認を行ってきました。こうした取組により、2025年度の男性の育児休業取得率は120.0%となりました。引き続き育児休業の取得促進に努めてまいります。

オ) ワークライフバランスの実現

従業員が仕事と育児を両立できる制度の充実のため、2026年4月より育児短時間勤務の対象を子の「生後満3歳未満の子」から「小学校就学の始期に達するまでの子」に拡充しています。また、育児休業（休業開始から最大7日は有給休暇）等の制度を利用しやすい環境づくりや子育て交流会等を実施しており、今後もワークライフバランスの充実に向けて積極的に取り組んでまいります。

カ) エリアオプション選択制

キャリアアップを目指しながら、転居を伴う人事異動がないエリアオプションの選択により、家庭の事情や個々の職業観に基づく働き方が可能であり、多様な人材が活躍できるような環境を整えています。

キ) 健康経営への取組

真に価値のある金融サービスの根幹を支えるのは「職員一人ひとりの健康と活力」であるとの考えのもと、当行では「健康経営」を重要な経営戦略のひとつとして位置付けています。また、「健康経営宣言」を策定し、健康診断後のフォローやストレスチェック等による健康の保持・増進や有給休暇の取得率向上等、職場環境整備に取り組み、健康経営優良法人の認定を受けています。引き続きこれらの取組を継続し、Well-beingな環境の実現を目指しています。

ク) 従業員エンゲージメントの向上

2024年度から従業員エンゲージメント向上と職場環境の改善をはかるため、部下が上司を評価する360度評価を実施しています。また、2025年度には、従業員のエンゲージメントの状況把握、可視化された課題や問題点を改善し従業員のエンゲージメントを高めるため、外部機関によるエンゲージメント調査を開始しています。

(3) リスク管理

当行の事業活動におけるリスクのうち、人的リスク（不適切な職場環境・就労環境、人材の流出等）については、オペレーショナル・リスクの一つとして分類しており、適切な管理やモニタリング、常務会や経営戦略会議等への報告体制等、オペレーショナル・リスク管理規程に基づき管理しています。

(4) 指標及び目標

人財育成方針及び環境整備方針に基づく指標および目標は次の通りです。

項目	指標(注)1	2027年3月期目標	2026年3月期実績
ダイバーシティ&インクルージョン	女性管理職比率	22.0%	22.7%
	女性の平均勤続年数	13.6年	13.2年
	男性育児休業取得率 (注2)	100.0%	120.0%
ウェルビーイング・健康経営	男女の賃金差異(正規雇用労働者)	63.0%	65.7%
	有給休暇取得率	78.0%	76.8%
	定期健康診断受診率	-	100.0%
	再検査・精密検査受診率	-	84.2%
	ストレスチェック受診率	-	93.7%
	従業員エンゲージメントスコア(注)3	-	51.8
人財育成・人材確保	高度資格保有者(注)4	65人以上	46人
	ITパスポート保有者	300人	68人
	脱炭素アドバイザー資格保有者	100人	63人
	中途採用者	-	10人
	リファラル・アルムナイ採用	-	5人

(注)1. 指標(目標・実績)は、当行グループにおいて主要な事業を営む銀行単体の計数としております。

2. 男性育児休業取得率が100%を超えているのは、2025年度中に配偶者が出産した男性労働者の数(分母)よりも、育児休業等を取得した男性労働者の数(分子)が多かったためです。

3. 従業員エンゲージメント調査は株式会社リンクアンドモチベーションのエンゲージメントサーベイにより実施した2025年12月時点のエンゲージメントスコアになります。

4. 高度資格とは中小企業診断士、FP1級、社会保険労務士、税理士、証券アナリスト

3【事業等のリスク】

(1) リスク管理の基本方針

当行では、お客様や株主の皆さまにとって価値が高く信頼できる銀行を目指すため、リスクの状況の把握とコントロールによる、経営の健全性と収益の確保・向上が重要な課題と考えております。

そのためリスク管理の基本方針は、リスク管理に関する意思決定及び指揮・監督を行う取締役会、常務会、各種リスクを管理するリスク所管部、リスク主管部、リスク管理統括部署等の組織及び役割を明確に定め、行内に周知させることで、強固なリスク管理体制を確立することを目的としております。

(2) リスク管理の徹底

当行では、お客様の信頼の確保に向け、各種リスク管理を徹底するとともに、業務の健全性と適切性の確保に積極的に取り組み、リスクの抑制を図るとともに、万が一リスクが顕在化した場合は、迅速かつ適切な対応に努めてまいります。

当行グループの事業等のリスクに関して、経営者が連結会社の財政状態、経営成績及びキャッシュ・フローの状況に重要な影響を与える可能性があると認識している主要なリスクは、以下のとおりです。そのなかで、特に信用リスク、市場リスク（ア．金利リスク、イ．価格変動リスク）については、統計的手法であるVaRを用いて、ある確率（信頼区間99%）のもと一定期間に被る可能性のある最大損失額を見積もり・把握しております。これらのリスクは、顕在化した場合、業績に影響を及ぼす可能性があるため、資本配賦により、リスク量が自己資本の範囲に収まるよう業務運営を行い、経営体力に見合ったリスク制御による健全性の確保と、リスク調整後収益に基づいた経営管理による収益性や効率性の向上を目指す態勢としております。

また、当行の直面するリスクに関して、自己資本比率の算定に含まれないリスク（与信集中リスク、銀行勘定の金利リスク等）も含めて、リスク・カテゴリー毎（信用リスク、市場リスク、オペレーショナル・リスク等）に評価したリスクを総体的に捉え、当行の経営体力（自己資本）と比較・対照することによって、自己管理型のリスク管理を行ってまいります。

なお、文中の将来に関する事項は、当連結会計年度末現在において当行が判断したものです。

信用リスク

ア．不良債権の状況

当行の2026年3月末現在の金融再生法ベースの開示債権（リスク管理債権）額の合計額は397億円で総与信残高に占める割合は2.39%です。今後の景気、金融政策、地域経済の動向、不動産価格等の変動、当行の貸出先の業況の変動等によっては、予想以上に不良債権が増加し、当行の業績及び財務状況に悪影響を及ぼす可能性があります。

イ．貸倒引当金の状況

当行は、貸倒れによる損失の発生状況や貸出先の状況、不動産・有価証券等担保の価値などに基づき算出した予想損失額に対して貸倒引当金を計上しております。しかしながら、予想損失額を見積もった前提と実際の貸倒れの発生は、貸出先の状況、担保価値の下落、経済状態全般の悪化、又はその他の予期せぬ理由により大幅に乖離する可能性があります。この場合、当行は貸倒引当金の積み増しをせざるを得なくなるとともに、当行の業績及び財務状況に悪影響を及ぼし、当行の自己資本が減少する可能性があります。

ウ．貸出先への対応

貸出先に債務不履行等が生じた場合であっても、貸出先の再生計画及び回収の効率・実効性その他の観点から、債権回収の実施や当行の債権者としての法的な権利の行使をしない場合があります。また、これらの貸出先への支援のために債権放棄や金融支援等を実施することもありえます。そうした対応、支援にもかかわらず企業再生が奏功しない場合、不良債権や与信関連費用の増加に繋がり、当行の業績及び財務状況に悪影響を及ぼす可能性があります。

エ．権利行使の困難性

担保不動産価格の下落又は不動産の流動性欠如等の事情により、担保権を設定した不動産等を換金し、又は貸出先の保有する資産に対して強制執行することが事実上できない可能性があります。この場合、信用リスクが増加するとともに不良債権処理が進まない可能性があります。

市場リスク

ア．金利リスク

貸出取引や有価証券投資等の資金運用と、預金等による資金調達には、金額・期間等のミスマッチが存在しております。当行は、金利・市場予測のもと、こうした運用・調達のミスマッチを分析、管理しておりますが、今後さらに、金融政策の変更等により金利変動等が生じた場合、当行の業績及び財務状況に悪影響を及ぼす可能性があります。

イ．価格変動リスク

当行は、資産運用として、国債・地方債等の債券及び上場株式等の有価証券を保有しております。今後、景気低迷等の要因で大幅にこれらの有価証券の価格が下落した場合、減損又は評価損が発生し、当行の業績及び財務状況に悪影響を及ぼす可能性があります。

ウ．為替リスク

当行の業務は為替レートの影響を受けます。円高が進行した場合には、外貨建て取引の円換算額が目減りすることになります。さらに、当行の資産及び負債の一部は外貨建てで表示されており、外貨建ての資産と負債の額が通貨毎に同額で相殺されない場合、又は適切にヘッジされていない場合には、当行の業績及び財務状況に悪影響を及ぼす可能性があります。

流動性リスク

当行は、安定的に資金繰りを行うために資金の運用・調達を管理しておりますが、内外の経済情勢や市場環境が大きく変化した場合、当行の資金繰りに影響を及ぼし、通常より著しく不利な条件での資金調達を余儀なくされる可能性があり、その場合、当行の業績及び財務状況に悪影響を及ぼす可能性があります。

オペレーショナル・リスク

ア．システムリスク

当行は、銀行業務の運営において、基幹系システムをはじめ様々なコンピュータシステムやネットワークを利用しております。当行が利用しているコンピュータシステム及びネットワークにおいては、障害発生防止に万全を期しておりますが、災害や停電等によるものを含め、システムの停止又は誤作動等によるシステム障害が発生した場合には、当行の業務運営や、業績及び財務状況に悪影響を及ぼす可能性があります。

イ．事務リスク

当行は、様々な新商品・新サービスを展開しており、そうした展開を実施していく上で、事務レベルの向上は欠かせないものと位置づけ、事務管理体制の強化に取り組んでおりますが、役職員が故意又は過失によって事務ミスを起こしたことにより、事務事故が発生し、損失が発生した場合、当行の業務運営や、業績及び財務状況に悪影響を及ぼす可能性があります。

法務リスク

当行は現時点における会社法、銀行法、金融商品取引法及び金融商品取引所が定める関係規則等の各種の規制及び法制度等に基づいて業務を行っております。当行は、法令その他諸規則等を遵守すべく、コンプライアンス態勢及び内部管理態勢の強化を経営上の重要課題のひとつとして位置づけ、役職員等に対して適切な指示、指導及びモニタリングを行う体制を整備するとともに、不正行為の防止・発見のために予防策を講じております。しかし、役職員等が法令その他諸規則等を遵守できなかった場合、法的な検討が不十分であった場合又は予防策が効果を発揮せず役職員等による不正行為が行われた場合には、不測の損失が発生したり、行政処分や罰則を受けたり、業務に制限を付されたりするおそれがあり、また、お客さまからの損害賠償請求やお客さま及びマーケット等からの信頼失墜等により、当行の業績及び財務状況に悪影響を及ぼす可能性があります。

レピュテーションリスク

地域、お取引先、投資家、報道機関、インターネットなどで、事実と異なる風説や風評により評判が悪化した場合、また、不適切な業務運営等が明るみに出ることにより当行に対する信頼が低下し業務運営に支障をきたした場合、社会的信用の失墜などによって当行の業績及び財務状況に悪影響を及ぼす可能性があります。

自己資本比率に係わるリスク

当行は、「銀行法第14条の2の規定に基づき、銀行がその保有する資産等に照らし自己資本の充実の状況が適当であるかどうかを判断するための基準」（平成18年金融庁告示第19号）の国内基準が適用され、同告示に基づき算出される連結自己資本比率及び単体自己資本比率を4%以上に維持する必要があるとあり、この水準を下回った場合には、金融庁長官から、業務の全部又は一部の停止等を含む様々な命令を受けることとなります。当行の2026年3月末現在の単体自己資本比率は6.68%、連結自己資本比率は6.72%ですが、以下のような要因が発生した場合、当行の自己資本比率が低下する可能性があります。

ア．不良債権の増加に伴う与信関係費用の増加

イ．自己資本比率の基準及び算定方法の変更

ウ．その他の不利益な展開

繰延税金資産に係わるリスク

我が国の会計基準に基づき、一定の条件の下で、将来における税金負担額の軽減効果として繰延税金資産を貸借対照表に計上することが認められております。当行の将来の課税所得の予測に基づいて繰延税金資産の全部又は一部の回収ができないと判断された場合は、当行の繰延税金資産は減額され、その結果、当行の業績及び財務状況に悪影響を及ぼす可能性があります。

格付低下のリスク

当行では、外部格付機関による格付を取得しております。格付機関により当行の格付が引き下げられた場合、当行は、市場取引において、不利な条件での取引を余儀なくされたり、一定の取引を行うことができなくなったりするおそれがあることに加え、当行の社会的信用が低下することに繋がり、当行の業績及び財務状況に悪影響を及ぼす可能性があります。

財務報告に係る虚偽記載リスク

当行は、我が国の各種法令規制、会計基準等に従い、正確な財務報告を行うよう徹底しておりますが、当行の役職員が故意又は過失により、財務報告において虚偽記載を行った場合には、当行に対する訴訟等が提起されたり、行政処分が下されたりすることに加え、当行の社会的信用力が低下することに繋がり、当行の業績及び財務状況に悪影響を及ぼす可能性があります。

地域経済情勢に係わるリスク

当行は、群馬県及び埼玉県を中心に店舗網を構築しております。当行の業績及び財務状況は、地元地域の景気動向により影響を受ける可能性があります。

規制変更のリスク

当行は現時点の規制に従って、また、規制上のリスクを伴って業務を遂行しております。将来における法律、規則、政策、実務慣行、解釈、財政及びその他の施策の変更並びにそれらによって発生する事態が、当行の業績及び財務状況に悪影響を及ぼす可能性があります。

競争に伴うリスク

日本の金融制度は大幅に規制が緩和されてきており、これに伴い競争が激化してきております。その結果、他金融機関等との競争により想定した収益があげられず、当行の業績及び財務状況に悪影響を及ぼす可能性があります。

会計制度変更に伴うリスク

将来の会計制度の変更内容によってはコストの増加につながり、当行の業績及び財務状況に悪影響を及ぼす可能性があります。

気候変動リスク

地球規模の気候変動に関する問題は、風水害等の自然災害の発生により取引先の所有物件が毀損した場合や気候変動対応に関する規制または社会的要請により取引先の事業が影響を受ける場合等に、信用リスクの増加につながる可能性があります。

当行は、2021年10月にTCFD提言への賛同を表明しており、気候変動が当行の事業活動に与える影響に関し、「ガバナンス」「戦略」「リスク管理」「指標及び目標」のカテゴリを踏まえ、機会とリスクの両面から対応、開示を進めております。

なお、取組状況や取組方針の概要は、2〔サステナビリティに関する考え方及び取組〕に記載のとおりです。

サイバーセキュリティリスク

災害、各種機器や通信回線の故障、プログラムの不備などによりコンピュータシステムが停止または誤作動、コンピューターの不正使用、サイバー攻撃などにより情報の破壊や流出が発生した場合、決済機能やサービス業務の停止、社会的信用の失墜などにより当行の業績に悪影響を及ぼす可能性があります。

人的リスク

人事処遇や勤務管理などの人事労務上の問題や職場の安全衛生管理上の問題などに関連する重大な訴訟などが発生した場合、社会的信用の失墜などにより当行の業績に悪影響を及ぼす可能性があります。

4【経営者による財政状態、経営成績及びキャッシュ・フローの状況の分析】

(1) 経営成績等の状況の概要

(業務運営)

当行は、パーパス「私たちは、地域のお客さまに寄り添い、ともに豊かな未来を創造します。」や、経営理念「役に立つ銀行」「信頼される銀行」「発展する銀行」のもと、中期経営計画「TOWA Future Plan」（計画期間2024年4月～2027年3月）に基づき、お客さまや地域社会をはじめとする、全てのステークホルダーの持続的な発展と当行の企業価値向上を目指し取り組んでまいりました。

中期経営計画では4つの基本戦略「.TOWAお客様応援活動の強化・深化」、「.ビジネスモデルを支える態勢の強化」、「.ローコスト・オペレーションの確立」、「.責任ある経営体制の確立」を掲げ、基本戦略をお客さまや地域に対してアウトプットする施策とし、基本戦略～を、アウトプットを加速させるための「土台」となる施策として位置付け、取り組んでまいりました。

(財政状態)

当連結会計年度末の総資産は、中小企業貸出を中心に貸出金が増加したことなどから、前年度末比334億円増加の2兆4,162億円となりました。負債は、預金や借入金が増加したことなどから、前年度末比341億円増加の2兆3,257億円となりました。

純資産は、将来の金利リスクの低減と収益力向上を目的とした運用サイドのポートフォリオの見直しに伴い、国債等債券売却損を計上したことなどにより、赤字計上となったことから、前年度末比6億円減少の905億円となりました。

貸出金

貸出金は、前年度末比397億円増加の1兆6,464億円となりました。

有価証券

有価証券は、前年度末比1,237億円減少の4,113億円となりました。

預金

預金は、前年度末比153億円増加の2兆1,709億円となりました。

(経営成績)

当連結会計年度の主な項目の実績は、以下のとおりです。

経常収益は、貸出金利息や有価証券利息配当金の増加などにより、前年度比56億89百万円増加の435億4百万円となりました。

経常費用につきましては、2026年3月13日に公表いたしました「2026年3月期 通期業績予想の修正に関するお知らせ」のとおり、将来の金利リスクの低減と収益力向上を目的とした運用サイドのポートフォリオの見直しに伴い、国債等債券売却損を計上したことなどから、同419億16百万円増加の733億42百万円となりました。

この結果、当連結会計年度の経常損失は、298億37百万円（前連結会計年度は63億89百万円の利益）となり、親会社株主に帰属する当期純損失は244億99百万円（前連結会計年度は45億20百万円の利益）となりました。

なお、当行グループは銀行業以外にリース業などの金融サービスに係る事業を行っておりますが、それらの事業は重要性が乏しいことから、セグメント情報の記載を省略しております。

(キャッシュ・フロー)

当連結会計年度のキャッシュ・フローの状況は、次のとおりであります。

営業活動によるキャッシュ・フローは、借入金や預金の増加などにより13億86百万円となり、前年度比172億87百万円増加しました。

投資活動によるキャッシュ・フローは、有価証券の売却や償還による収入などにより1,148億78百万円となり、前年度比1,087億18百万円増加しました。

財務活動によるキャッシュ・フローは、配当金の支払や自己株式の取得による支出などにより、23億4百万円となり、前年度比156億77百万円増加しました。

これらの結果、当連結会計年度末の「現金及び現金同等物」の期末残高は、前年度末比1,139億60百万円増加の2,810億37百万円となりました。

なお、当行グループは銀行業以外にリース業などの金融サービスに係る事業を行っておりますが、それらの事業は重要性が乏しいことから、セグメント情報の記載を省略しております。

(参考)

国内業務部門・国際業務部門別収支

当連結会計年度の資金運用収支の合計(相殺消去後)は、前年度比33億39百万円増加し、267億29百万円となりました。部門別では、国内業務部門が265億21百万円、国際業務部門が2億7百万円となりました。

役務取引等収支の合計(相殺消去後)は、前年度比4億32百万円増加し、33億5百万円となりました。部門別では、国内業務部門が32億66百万円、国際業務部門が40百万円となりました。

その他業務収支の合計(相殺消去後)は、前年度比358億92百万円減少し、370億79百万円となりました。部門別では、国内業務部門が368億98百万円、国際業務部門が1億80百万円となりました。

種類	期別	国内業務部門	国際業務部門	相殺消去額()	合計
		金額(百万円)	金額(百万円)	金額(百万円)	金額(百万円)
資金運用収支	前連結会計年度	23,058	331	0	23,390
	当連結会計年度	26,521	207	0	26,729
うち資金運用収益	前連結会計年度	24,444	351	16	24,779
	当連結会計年度	31,190	242	30	31,401
うち資金調達費用	前連結会計年度	1,385	19	16	1,388
	当連結会計年度	4,668	34	30	4,672
役務取引等収支	前連結会計年度	2,838	36	1	2,872
	当連結会計年度	3,266	40	1	3,305
うち役務取引等収益	前連結会計年度	6,817	53	43	6,827
	当連結会計年度	7,240	60	40	7,260
うち役務取引等費用	前連結会計年度	3,979	17	41	3,955
	当連結会計年度	3,973	19	38	3,955
その他業務収支	前連結会計年度	1,236	49	-	1,186
	当連結会計年度	36,898	180	-	37,079
うちその他業務収益	前連結会計年度	14	49	-	64
	当連結会計年度	22	45	-	68
うちその他業務費用	前連結会計年度	1,251	-	-	1,251
	当連結会計年度	36,921	226	-	37,147

(注) 1. 国内業務部門は国内店の円建取引、国際業務部門は国内店の外貨建取引であります。ただし、円建対非居住者取引分は国際業務部門に含めております。

2. 連結会社間の取引は相殺消去し、その金額を相殺消去額として記載しております。

3. 資金調達費用は、金銭の信託運用見合費用(前連結会計年度1百万円、当連結会計年度2百万円)を控除し表示しております。

4. 資金運用収益及び資金調達費用の相殺消去額には、国内業務部門と国際業務部門の間の資金貸借の利息(前連結会計年度6百万円、当連結会計年度21百万円)が含まれております。

(参考)

国内業務部門・国際業務部門別資金運用/調達の状況

当連結会計年度の資金運用勘定平均残高(相殺消去後)は、前年度比66億98百万円増加し、2兆3,061億76百万円となりました。部門別では、国内業務部門が2兆3,022億17百万円、国際業務部門が138億79百万円となりました。

資金調達勘定平均残高(相殺消去後)は、前年度比49億71百万円増加し、2兆2,879億58百万円となりました。部門別では、国内業務部門が2兆2,841億26百万円、国際業務部門が137億51百万円となりました。

ア.国内業務部門

種類	期別	平均残高	利息	利回り
		金額(百万円)	金額(百万円)	(%)
資金運用勘定	前連結会計年度	(11,352) 2,295,177	(6) 24,444	1.06
	当連結会計年度	(9,296) 2,302,217	(21) 31,190	1.35
うち貸出金	前連結会計年度	1,576,363	20,033	1.27
	当連結会計年度	1,610,602	24,047	1.49
うち商品有価証券	前連結会計年度	0	-	-
	当連結会計年度	1	-	-
うち有価証券	前連結会計年度	561,273	4,087	0.72
	当連結会計年度	538,409	6,304	1.17
うちコールローン及び買入手形	前連結会計年度	54	0	0.33
	当連結会計年度	82	0	0.64
うち預け金	前連結会計年度	146,132	316	0.21
	当連結会計年度	143,826	815	0.56
資金調達勘定	前連結会計年度	2,278,836	1,385	0.06
	当連結会計年度	2,284,126	4,668	0.20
うち預金	前連結会計年度	2,161,403	1,300	0.06
	当連結会計年度	2,155,561	4,391	0.20
うちコールマネー及び売渡手形	前連結会計年度	87	0	0.27
	当連結会計年度	131	0	0.52
うち借入金	前連結会計年度	120,348	85	0.07
	当連結会計年度	129,501	278	0.21

(注) 1. 平均残高は、原則として日々の残高の平均に基づいて算出しておりますが、金融業以外の連結子会社については、半年毎の残高に基づく平均残高を利用してあります。

2. 国内業務部門は国内店の円建取引であります。

3. 資金運用勘定は無利息預け金の平均残高(前連結会計年度7,290百万円、当連結会計年度11,640百万円)を、資金調達勘定は金銭の信託運用見合額の平均残高(前連結会計年度3,024百万円、当連結会計年度1,092百万円)及び利息(前連結会計年度1百万円、当連結会計年度2百万円)を、それぞれ控除して表示しております。

4. ()内は国内業務部門と国際業務部門の間の資金貸借の平均残高及び利息(内書き)であります。

イ．国際業務部門

種類	期別	平均残高	利息	利回り
		金額（百万円）	金額（百万円）	（％）
資金運用勘定	前連結会計年度	16,398	351	2.14
	当連結会計年度	13,879	242	1.74
うち貸出金	前連結会計年度	285	17	6.17
	当連結会計年度	207	11	5.38
うち商品有価証券	前連結会計年度	-	-	-
	当連結会計年度	-	-	-
うち有価証券	前連結会計年度	14,698	296	2.02
	当連結会計年度	12,182	208	1.70
うちコールローン及び買入手形	前連結会計年度	674	33	4.89
	当連結会計年度	521	20	4.02
うち預け金	前連結会計年度	-	-	-
	当連結会計年度	-	-	-
資金調達勘定	前連結会計年度	(11,352) 16,264	(6) 19	0.12
	当連結会計年度	(9,296) 13,751	(21) 34	0.25
うち預金	前連結会計年度	4,771	13	0.28
	当連結会計年度	4,344	12	0.29
うちコールマネー及び売渡手形	前連結会計年度	-	-	-
	当連結会計年度	-	-	-
うち借入金	前連結会計年度	-	-	-
	当連結会計年度	-	-	-

（注）１．国際業務部門は国内店の外貨建取引であります。ただし、円建対非居住者取引分は国際業務部門に含めております。

２．資金運用勘定は無利息預け金の平均残高（前連結会計年度 0 百万円、当連結会計年度 0 百万円）を控除して表示しております。

３．（ ）内は国内業務部門と国際業務部門の間の資金貸借の平均残高及び利息（内書き）であります。

４．国際業務部門の国内店外貨建取引の平均残高は日次カレント方式（毎日のＴＴ仲値を適用する方式）により算出しております。

ウ. 合計

種類	期別	平均残高（百万円）			利息（百万円）			利回り（%）
		小計	相殺消去額（ ）	合計	小計	相殺消去額（ ）	合計	
資金運用勘定	前連結会計年度	2,311,576	12,097	2,299,478	24,795	16	24,779	1.07
	当連結会計年度	2,316,097	9,920	2,306,176	31,432	30	31,401	1.36
うち貸出金	前連結会計年度	1,576,649	647	1,576,002	20,051	9	20,041	1.27
	当連結会計年度	1,610,809	526	1,610,283	24,059	8	24,050	1.49
うち商品有価証券	前連結会計年度	0	-	0	-	-	-	-
	当連結会計年度	1	-	1	-	-	-	-
うち有価証券	前連結会計年度	575,972	89	575,882	4,384	0	4,384	0.76
	当連結会計年度	550,591	89	550,501	6,512	0	6,512	1.18
うちコールローン及び買入手形	前連結会計年度	729	-	729	33	-	33	4.55
	当連結会計年度	603	-	603	21	-	21	3.56
うち預け金	前連結会計年度	146,132	8	146,124	316	0	316	0.21
	当連結会計年度	143,826	7	143,818	815	0	815	0.56
資金調達勘定	前連結会計年度	2,295,100	12,113	2,282,986	1,405	16	1,388	0.06
	当連結会計年度	2,297,878	9,919	2,287,958	4,703	30	4,672	0.20
うち預金	前連結会計年度	2,166,174	114	2,166,060	1,314	0	1,314	0.06
	当連結会計年度	2,159,906	96	2,159,809	4,403	0	4,403	0.20
うちコールマネー及び売渡手形	前連結会計年度	87	-	87	0	-	0	0.27
	当連結会計年度	131	-	131	0	-	0	0.52
うち借入金	前連結会計年度	120,348	647	119,700	85	9	75	0.06
	当連結会計年度	129,501	526	128,974	278	8	269	0.20

- (注) 1. 資金運用勘定は無利息預け金の平均残高（前連結会計年度7,290百万円、当連結会計年度11,640百万円）を、資金調達勘定は金銭の信託運用見合額の平均残高（前連結会計年度3,024百万円、当連結会計年度1,092百万円）及び利息（前連結会計年度1百万円、当連結会計年度2百万円）を、それぞれ控除して表示しております。
2. 連結会社間の取引は相殺消去し、その金額を相殺消去額として記載しております。
3. 資金運用収益及び資金調達費用の相殺消去額には、国内業務部門と国際業務部門の間の資金貸借の平均残高（前連結会計年度11,352百万円、当連結会計年度9,296百万円）及び利息（前連結会計年度6百万円、当連結会計年度21百万円）が含まれております。

(参考)

国内業務部門・国際業務部門別役務取引の状況

当連結会計年度の役務取引等収益の合計(相殺消去後)は、前年度比4億32百万円増加し、72億60百万円となりました。部門別では、国内業務部門が72億40百万円、国際業務部門が60百万円となりました。

役務取引等費用の合計(相殺消去後)は、前年度比0百万円減少し、39億55百万円となりました。部門別では、国内業務部門が39億73百万円、国際業務部門が19百万円となりました。

種類	期別	国内業務部門	国際業務部門	相殺消去額()	合計
		金額(百万円)	金額(百万円)	金額(百万円)	金額(百万円)
役務取引等収益	前連結会計年度	6,817	53	43	6,827
	当連結会計年度	7,240	60	40	7,260
うち預金・貸出業務	前連結会計年度	3,832	-	4	3,827
	当連結会計年度	4,362	-	3	4,359
うち為替業務	前連結会計年度	1,144	53	3	1,193
	当連結会計年度	1,101	60	3	1,158
うち証券関連業務	前連結会計年度	759	-	-	759
	当連結会計年度	801	-	-	801
うち代理業務	前連結会計年度	327	-	-	327
	当連結会計年度	236	-	-	236
うち貸金庫・保護預り業務	前連結会計年度	28	-	-	28
	当連結会計年度	27	-	-	27
うち保証業務	前連結会計年度	56	-	35	21
	当連結会計年度	45	-	32	13
役務取引等費用	前連結会計年度	3,979	17	41	3,955
	当連結会計年度	3,973	19	38	3,955
うち為替業務	前連結会計年度	111	17	3	124
	当連結会計年度	106	19	3	123

(注) 1. 国内業務部門は国内店の円建取引、国際業務部門は国内店の外貨建取引であります。ただし、円建対非居住者取引分は国際業務部門に含めております。

2. 連結会社間の取引は相殺消去し、その金額を相殺消去額として記載しております。

(参考)

国内業務部門・国際業務部門別預金残高の状況
預金の種類別残高(末残)

種類	期別	国内業務部門	国際業務部門	相殺消去額()	合計
		金額(百万円)	金額(百万円)	金額(百万円)	金額(百万円)
預金合計	前連結会計年度	2,151,396	4,929	750	2,155,574
	当連結会計年度	2,167,494	4,327	890	2,170,932
うち流動性預金	前連結会計年度	1,366,428	-	750	1,365,677
	当連結会計年度	1,338,751	-	890	1,337,860
うち定期性預金	前連結会計年度	772,245	-	-	772,245
	当連結会計年度	815,438	-	-	815,438
うちその他	前連結会計年度	12,722	4,929	-	17,651
	当連結会計年度	13,304	4,327	-	17,632
譲渡性預金	前連結会計年度	-	-	-	-
	当連結会計年度	-	-	-	-
総合計	前連結会計年度	2,151,396	4,929	750	2,155,574
	当連結会計年度	2,167,494	4,327	890	2,170,932

(注) 1. 国内業務部門は国内店の円建取引、国際業務部門は国内店の外貨建取引であります。ただし、円建対非居住者取引分は国際業務部門に含めております。

2. 流動性預金 = 当座預金 + 普通預金 + 貯蓄預金 + 通知預金

3. 定期性預金 = 定期預金 + 定期積金

4. 連結会社間の取引は相殺消去し、その金額を相殺消去額として記載しております。

(参考)

国内・海外別貸出金残高の状況
ア．業種別貸出状況(未残・構成比)

業種別	前連結会計年度		当連結会計年度	
	金額(百万円)	構成比(%)	金額(百万円)	構成比(%)
国内(除く特別国際金融取引勘定分)	1,606,700	100.00	1,646,482	100.00
製造業	170,479	10.61	175,272	10.65
農業, 林業	4,138	0.26	3,631	0.22
漁業	6	0.00	4	0.00
鉱業, 採石業, 砂利採取業	216	0.01	215	0.01
建設業	93,137	5.80	92,828	5.64
電気・ガス・熱供給・水道業	29,530	1.84	27,279	1.66
情報通信業	12,110	0.75	14,093	0.86
運輸業, 郵便業	57,792	3.60	59,478	3.61
卸売業, 小売業	126,109	7.85	123,845	7.52
金融業, 保険業	40,741	2.53	49,926	3.03
不動産業, 物品賃貸業	275,333	17.14	299,643	18.20
各種サービス業	163,321	10.16	162,184	9.85
地方公共団体	257,857	16.05	248,208	15.07
その他	375,923	23.40	389,870	23.68
海外及び特別国際金融取引勘定分	-	-	-	-
合計	1,606,700		1,646,482	

(注)「国内」とは、当行及び連結子会社であります。

イ．外国政府等向け債権残高
該当事項はありません。

(参考)

国内業務部門・国際業務部門別有価証券の状況
有価証券残高(未残)

種類	期別	国内業務部門	国際業務部門	相殺消去額()	合計
		金額(百万円)	金額(百万円)	金額(百万円)	金額(百万円)
国債	前連結会計年度	47,117	-	-	47,117
	当連結会計年度	85,146	-	-	85,146
地方債	前連結会計年度	118,498	-	-	118,498
	当連結会計年度	63,614	-	-	63,614
社債	前連結会計年度	212,466	-	-	212,466
	当連結会計年度	102,463	-	-	102,463
株式	前連結会計年度	14,339	-	89	14,250
	当連結会計年度	18,751	-	105	18,646
その他の証券	前連結会計年度	130,170	12,541	-	142,712
	当連結会計年度	131,479	9,963	-	141,443
合計	前連結会計年度	522,593	12,541	89	535,044
	当連結会計年度	401,455	9,963	105	411,313

(注) 1．国内業務部門は国内店の円建取引、国際業務部門は国内店の外貨建取引であります。ただし、円建対非居住者取引分は国際業務部門に含めております。

2．「その他の証券」には、外国債券等を含んでおります。

3．連結会社間の取引は相殺消去し、その金額を相殺消去額として記載しております。

（生産、受注及び販売の実績）

「生産、受注及び販売の実績」は、銀行業における業務の特殊性のため、該当する情報がないので記載しておりません。

（２）経営者の視点による経営成績等の状況に関する認識及び分析・検討内容

（経営成績等の状況に関する認識及び分析・検討内容）

2025年度業績予想は、当初、経常利益30億円、親会社株主に帰属する当期純利益30億円、2025年11月には、経常利益35億円、親会社株主に帰属する当期純利益35億円としておりました。

本業面は順調に推移しているものの、国内金利は上昇し、有価証券の含み損は拡大傾向にあったことから、将来の金利リスクの低減と収益力向上を目的とした運用サイドのポートフォリオの見直しに伴い、国債等債券売却損を計上することにより、2026年3月には、経常利益 300億円、親会社株主に帰属する当期純利益 260億円としました。

経常収益につきましては、貸出金利息や有価証券利息配当金の増加などにより、前連結会計年度末比56億89百万円増加の435億4百万円となりました。経常費用につきましては、国債等債券売却損を計上したことなどから、同419億16百万円増加の733億42百万円となりました。

この結果、当連結会計年度の経常損失は、298億37百万円（前連結会計年度は63億89百万円の利益）となり、親会社株主に帰属する当期純損失は、244億99百万円（前連結会計年度は45億20百万円の利益）となりました。

なお、当行グループは銀行業以外にリース業などの金融サービスに係る事業を行っておりますが、それらの事業は重要性が乏しいことから、セグメント情報の記載を省略しております。

当連結会計年度の主な項目の実績は以下のとおりです。

連結損益の状況（要約）

（単位：百万円）

	前連結会計年度	当連結会計年度	増減
経常収益	37,815	43,504	5,689
うち資金運用収益	24,779	31,401	6,622
うち役員取引等収益	6,827	7,260	432
うちその他業務収益	64	68	3
うちその他経常収益	6,143	4,774	1,369
経常費用	31,425	73,342	41,916
うち資金調達費用	1,390	4,674	3,284
うち役員取引等費用	3,955	3,955	0
うちその他業務費用	1,251	37,147	35,896
うち営業経費	20,471	21,314	842
うちその他経常費用	4,357	6,251	1,893
うち貸倒引当金繰入額	-	1,868	1,868
うち貸出金償却	699	958	258
資金利益	23,388	26,727	3,338
役員取引等利益	2,872	3,305	432
その他業務利益	1,186	37,079	35,892
経常損益	6,389	29,837	36,226
親会社株主に帰属する当期純損益	4,520	24,499	29,020

(経営成績に重要な影響を与える要因)

不良債権処理額

不良債権処理は、金融支援等が見込まれる先へ保守的に引当金を積み増し、個別貸倒引当金が増加したことなどを主な要因として、信用コスト合計は、前連結会計年度比26億50百万円増加し、32億87百万円となりました。

(単位：百万円)

	前連結 会計年度	当連結 会計年度	増減
不良債権処理費用合計	1,103	3,042	1,938
個別貸倒引当金繰入額	-	1,623	1,623
貸出金償却	699	958	258
偶発損失引当金繰入額等	403	460	56
一般貸倒引当金繰入額	-	245	245
貸倒引当金戻入益	467	-	467
信用コスト合計(+ -)	636	3,287	2,650

(経営方針等に照らした、経営者による経営成績等の分析・検討内容)

2024年4月よりスタートした長期ビジョン「TOWA Future Plan」は、「TOWAお客様応援活動」を通じて、当行が地域のお客さまに最適なソリューションを提供し、ともに豊かな未来を創造するための計画です。また、「TOWA Future Plan」は長期ビジョンの実現に向けた第1期目の中期経営計画になります。

中期経営計画における2025年度末の財務KPIに対する実績は、以下のとおりとなりました。

項目	目標	実績
ROE(連結)	1.80%	27.20%
コア業務純益	42億円	88億円
単体自己資本比率	8.54%	6.68%
業務粗利益経費率(OHR)(注)1	70.30%	-

(注)1. 業務粗利益経費率(OHR) = (経費 - 機械化関連費用) / 業務粗利益 × 100

なお、当行グループは銀行業以外にリース業などの金融サービスに係る事業を行っておりますが、それらの事業は重要性が乏しいことから、セグメント情報の記載を省略しております。

(キャッシュ・フローの状況の分析・検討内容並びに資本の財源及び資金の流動性に係る情報)

キャッシュ・フロー

当連結会計年度のキャッシュ・フローの状況は、次のとおりであります。

営業活動によるキャッシュ・フローは、借入金や預金の増加などにより13億86百万円となり、前年度比172億87百万円増加しました。

投資活動によるキャッシュ・フローは、有価証券の売却や償還による収入などにより1,148億78百万円となり、前年度比1,087億18百万円増加しました。

財務活動によるキャッシュ・フローは、配当金の支払や自己株式の取得による支出などにより、23億4百万円となり、前年度比156億77百万円増加しました。

これらの結果、当連結会計年度末の「現金及び現金同等物」の期末残高は、前年度末比1,139億60百万円増加の2,810億37百万円となりました。

なお、当行グループは銀行業以外にリース業などの金融サービスに係る事業を行っておりますが、それらの事業は重要性が乏しいことから、セグメント情報の記載を省略しております。

株主資本

当連結会計年度末の株主資本は、親会社株主に帰属する当期純損失244億99百万円を計上となったことなどから、前連結会計年度末比265億40百万円減少し、885億70百万円となりました。

資金の流動性

当行では、地域のお客さまからの預金受入をはじめとして、コールマネー、日銀借入、レポ取引等の調達手段により、効率的かつ安定的な資金調達を図り、地域金融機関として地域の人・個人のお客さまへの貸出を中心に有価証券などへの運用を行っております。

流動性リスク管理としては、流動性リスクを「金融機関の財務内容の悪化等により必要な資金が確保できなくなり、資金繰りがつかなくなる場合や、資金の確保に通常よりも著しく高い金利での資金調達を余儀なくされることにより損失を被るリスク（資金繰りリスク）及び市場の混乱等により市場において取引ができないなど、通常より著しく不利な価格での取引を余儀なくされることにより損失を被るリスク（市場流動性リスク）」と定義し、平常時の管理体制、懸念時の管理体制、危機発生時の対応の3つのレベルに区分し管理を行っております。

（重要な会計上の見積り及び当該見積りに用いた仮定）

連結財務諸表の作成に当たって用いた会計上の見積り及び当該見積りに用いた仮定のうち、重要なものについては、「第5 経理の状況 1. 連結財務諸表等 注記事項（重要な会計上の見積り）」に記載のとおりであります。

（自己資本比率の状況）

（参考）

自己資本比率は、銀行法第14条の2の規定に基づき、銀行がその保有する資産等に照らし自己資本の充実の状況が適当であるかどうかを判断するための基準（平成18年金融庁告示第19号）に定められた算式に基づき、連結ベースと単体ベースの双方について算出しております。

なお、当行は、国内基準を適用のうえ、信用リスク・アセットの算出においては標準的手法を採用しております。

連結自己資本比率（国内基準）

（単位：億円、％）

	2026年3月31日
1. 連結自己資本比率（2 / 3）	6.72
2. 連結における自己資本の額	805
3. リスク・アセットの額	11,980
4. 連結総所要自己資本額	479

単体自己資本比率（国内基準）

（単位：億円、％）

	2026年3月31日
1. 自己資本比率（2 / 3）	6.68
2. 単体における自己資本の額	794
3. リスク・アセットの額	11,887
4. 単体総所要自己資本額	475

(資産の査定)

(参考)

資産の査定は、「金融機能の再生のための緊急措置に関する法律」(平成10年法律第132号)第6条に基づき、当行の貸借対照表の社債(当該社債を有する金融機関がその元本の償還及び利息の支払の全部又は一部について保証しているものであって、当該社債の発行が金融商品取引法(昭和23年法律第25号)第2条第3項に規定する有価証券の私募によるものに限る。)、貸出金、外国為替、その他資産中の未収利息及び仮払金、支払承諾見返の各勘定に計上されるもの並びに貸借対照表に注記することとされている有価証券の貸付けを行っている場合のその有価証券(使用貸借又は貸借契約によるものに限る。)について債務者の財政状態及び経営成績等を基礎として次のとおり区分するものであります。

1. 破産更生債権及びこれらに準ずる債権

破産更生債権及びこれらに準ずる債権とは、破産手続開始、更生手続開始、再生手続開始の申立て等の事由により経営破綻に陥っている債務者に対する債権及びこれらに準ずる債権をいう。

2. 危険債権

危険債権とは、債務者が経営破綻の状態には至っていないが、財政状態及び経営成績が悪化し、契約に従った債権の元本の回収及び利息の受取りができない可能性の高い債権をいう。

3. 要管理債権

要管理債権とは、三月以上延滞債権及び貸出条件緩和債権をいう。

4. 正常債権

正常債権とは、債務者の財政状態及び経営成績に特に問題がないものとして、上記1から3までに掲げる債権以外のものに区分される債権をいう。

資産の査定額

債権の区分	2025年3月31日	2026年3月31日
	金額(億円)	金額(億円)
破産更生債権及びこれらに準ずる債権	48	51
危険債権	346	318
要管理債権	15	27
正常債権	15,815	16,223

5【重要な契約等】

該当事項はありません。

6【研究開発活動】

該当事項はありません。

第3【設備の状況】

1【設備投資等の概要】

当行及び連結子会社では、経営の効率化、営業基盤の充実、顧客利便の向上を目指し、設備投資を実施しております。

当連結会計年度中の設備投資額は1,823百万円でありました。

なお、各事業セグメント（銀行業、その他）において、重要な設備の異動はありませんでした。

2【主要な設備の状況】

当連結会計年度末における主要な設備の状況は次のとおりであります。

（2026年3月31日現在）

	会社名	店舗名 その他	所在地	セグメント の名称	設備の 内容	土地		建物	動産	リース 資産	合計	従業員数 (人)
						面積 (㎡)	帳簿価額 (百万円)					
当行		本店 他35店	群馬県	銀行業	店舗	39,040.07 (8,194.68)	7,285	1,594	451	12	9,344	577
		足利支店 他2店	栃木県	銀行業	店舗	2,824.57 (1,022.30)	62	24	23	-	110	26
		浦和支店 他40店	埼玉県	銀行業	店舗	30,926.48 (4,339.49)	6,261	1,563	458	-	8,283	467
		東京支店 他7店	東京都	銀行業	店舗	3,158.40 (1,783.91)	385	606	80	-	1,072	65
		店舗計				75,949.52 (15,340.38)	13,994	3,788	1,014	12	18,810	1,135
		大手町寮 他2カ所	群馬県 前橋市他	銀行業	寮・社宅 等	1,873.14 (-)	501	579	13	-	1,094	-
		その他	群馬県 佐波郡 玉村町他	銀行業	事務セン ター他	15,600.76 (-)	576	2,135	461	-	3,173	73
連結 子会社	東和銀 リース (株)	本社他 1支店	群馬県 前橋市他	その他	事務所・ 事務機械 他	-	-	0	5	50	57	20
	東和カー ド(株)	本社	群馬県 前橋市	その他	事務所・ 事務機械 他	-	-	0	2	-	2	5

（注）1．土地の面積欄の（ ）内は、借地の面積（うち書き）であり、その年間賃借料は建物も含めて430百万円です。

2．動産は、事務機械1,088百万円、その他409百万円です。

3．当行の2出張所、店舗外現金自動設備75カ所は上記に含めて記載しております。

3【設備の新設、除却等の計画】

当連結会計年度末において重要な設備の新設、除却等の計画はありません。

第4【提出会社の状況】

1【株式等の状況】

(1)【株式の総数等】

【株式の総数】

種類	発行可能株式総数(株)
普通株式	130,000,000
計	130,000,000

【発行済株式】

種類	事業年度末現在発行数 (株) (2026年3月31日)	提出日現在発行数 (株) (2026年6月18日)	上場金融商品取引所名又は登録 認可金融商品取引業協会名	内容
普通株式	35,775,873	35,775,873	東京証券取引所 (プライム市場)	単元株式数100株
計	35,775,873	35,775,873		

(2)【新株予約権等の状況】

【ストックオプション制度の内容】

ア. 2011年6月24日取締役会において決議された「株式会社東和銀行第2回株式報酬型新株予約権」

決議年月日	2011年6月24日
付与対象者の区分及び人数	社外取締役を除く取締役：3名 執行役員：8名
新株予約権の数	328個(注)1, 2
新株予約権の目的となる株式の種類、内容及び数	当行普通株式3,280株(注)1, 3, 6
新株予約権の行使時の払込金額	1株当たり1円(注)1
新株予約権の行使期間	2011年8月13日～2036年8月12日(注)1
新株予約権の行使により株式を発行する場合の株式の発行価格及び資本組入額	発行価格 872円 資本組入額 436円(注)1, 6
新株予約権の行使の条件	(注)1, 4
新株予約権の譲渡に関する事項	譲渡による新株予約権の取得については、当行取締役会の承認を要するものとする。(注)1
組織再編行為に伴う新株予約権の交付に関する事項	(注)1, 5

イ．2012年6月26日取締役会において決議された「株式会社東和銀行第3回株式報酬型新株予約権」

決議年月日	2012年6月26日
付与対象者の区分及び人数	社外取締役を除く取締役：3名 執行役員：8名
新株予約権の数	439個（注）1，2
新株予約権の目的となる株式の種類、内容及び数	当行普通株式4,390株（注）1，3，6
新株予約権の行使時の払込金額	1株当たり1円（注）1
新株予約権の行使期間	2012年8月4日～2037年8月3日（注）1
新株予約権の行使により株式を発行する場合の株式の発行価格及び資本組入額	発行価格 607円 資本組入額 304円（注）1，6
新株予約権の行使の条件	（注）1，4
新株予約権の譲渡に関する事項	譲渡による新株予約権の取得については、当行取締役会の承認を要するものとする。（注）1
組織再編行為に伴う新株予約権の交付に関する事項	（注）1，5

ウ．2013年6月26日取締役会において決議された「株式会社東和銀行第4回株式報酬型新株予約権」

決議年月日	2013年6月26日
付与対象者の区分及び人数	社外取締役を除く取締役：3名 執行役員：10名
新株予約権の数	480個（注）1，2
新株予約権の目的となる株式の種類、内容及び数	当行普通株式4,800株（注）1，3，6
新株予約権の行使時の払込金額	1株当たり1円（注）1
新株予約権の行使期間	2013年8月3日～2038年8月2日（注）1
新株予約権の行使により株式を発行する場合の株式の発行価格及び資本組入額	発行価格 867円 資本組入額 434円（注）1，6
新株予約権の行使の条件	（注）1，4
新株予約権の譲渡に関する事項	譲渡による新株予約権の取得については、当行取締役会の承認を要するものとする。（注）1
組織再編行為に伴う新株予約権の交付に関する事項	（注）1，5

エ．2014年6月26日取締役会において決議された「株式会社東和銀行第5回株式報酬型新株予約権」

決議年月日	2014年6月26日
付与対象者の区分及び人数	社外取締役を除く取締役：5名 執行役員：9名
新株予約権の数	460個（注）1，2
新株予約権の目的となる株式の種類、内容及び数	当行普通株式4,600株（注）1，3，6
新株予約権の行使時の払込金額	1株当たり1円（注）1
新株予約権の行使期間	2014年8月7日～2039年8月6日（注）1
新株予約権の行使により株式を発行する場合の株式の発行価格及び資本組入額	発行価格 935円 資本組入額 468円（注）1，6
新株予約権の行使の条件	（注）1，4
新株予約権の譲渡に関する事項	譲渡による新株予約権の取得については、当行取締役会の承認を要するものとする。（注）1
組織再編行為に伴う新株予約権の交付に関する事項	（注）1，5

オ．2015年6月25日取締役会において決議された「株式会社東和銀行第6回株式報酬型新株予約権」

決議年月日	2015年6月25日
付与対象者の区分及び人数	社外取締役を除く取締役：5名 執行役員：9名
新株予約権の数	373個（注）1，2
新株予約権の目的となる株式の種類、内容及び数	当行普通株式3,730株（注）1，3，6
新株予約権の行使時の払込金額	1株当たり1円（注）1
新株予約権の行使期間	2015年8月7日～2040年8月6日（注）1
新株予約権の行使により株式を発行する場合の株式の発行価格及び資本組入額	発行価格 1,096円 資本組入額 548円（注）1，6
新株予約権の行使の条件	（注）1，4
新株予約権の譲渡に関する事項	譲渡による新株予約権の取得については、当行取締役会の承認を要するものとする。（注）1
組織再編行為に伴う新株予約権の交付に関する事項	（注）1，5

カ．2016年6月28日取締役会において決議された「株式会社東和銀行第7回株式報酬型新株予約権」

決議年月日	2016年6月28日
付与対象者の区分及び人数	社外取締役を除く取締役：4名 執行役員：10名
新株予約権の数	907個（注）1，2
新株予約権の目的となる株式の種類、内容及び数	当行普通株式9,070株（注）1，3，6
新株予約権の行使時の払込金額	1株当たり1円（注）1
新株予約権の行使期間	2016年8月13日～2041年8月12日（注）1
新株予約権の行使により株式を発行する場合の株式の発行価格及び資本組入額	発行価格 842円 資本組入額 421円（注）1，6
新株予約権の行使の条件	（注）1，4
新株予約権の譲渡に関する事項	譲渡による新株予約権の取得については、当行取締役会の承認を要するものとする。（注）1
組織再編行為に伴う新株予約権の交付に関する事項	（注）1，5

キ．2017年6月27日取締役会において決議された「株式会社東和銀行第8回株式報酬型新株予約権」

決議年月日	2017年6月27日
付与対象者の区分及び人数	社外取締役を除く取締役：4名 執行役員：10名
新株予約権の数	643個（注）1，2
新株予約権の目的となる株式の種類、内容及び数	当行普通株式6,430株（注）1，3，6
新株予約権の行使時の払込金額	1株当たり1円（注）1
新株予約権の行使期間	2017年8月11日～2042年8月10日（注）1
新株予約権の行使により株式を発行する場合の株式の発行価格及び資本組入額	発行価格 1,168円 資本組入額 584円（注）1，6
新株予約権の行使の条件	（注）1，4
新株予約権の譲渡に関する事項	譲渡による新株予約権の取得については、当行取締役会の承認を要するものとする。（注）1
組織再編行為に伴う新株予約権の交付に関する事項	（注）1，5

ク．2018年6月26日取締役会において決議された「株式会社東和銀行第9回株式報酬型新株予約権」

決議年月日	2018年6月26日
付与対象者の区分及び人数	社外取締役を除く取締役：4名 執行役員：11名
新株予約権の数	884個（注）1，2
新株予約権の目的となる株式の種類、内容及び数	当行普通株式8,840株（注）1，3
新株予約権の行使時の払込金額	1株当たり1円（注）1
新株予約権の行使期間	2018年8月11日～2043年8月10日（注）1
新株予約権の行使により株式を発行する場合の株式の発行価格及び資本組入額	発行価格 1,212円 資本組入額 606円（注）1
新株予約権の行使の条件	（注）1，4
新株予約権の譲渡に関する事項	譲渡による新株予約権の取得については、当行取締役会の承認を要するものとする。（注）1
組織再編行為に伴う新株予約権の交付に関する事項	（注）1，5

ケ．2019年6月26日取締役会において決議された「株式会社東和銀行第10回株式報酬型新株予約権」

決議年月日	2019年6月26日
付与対象者の区分及び人数	社外取締役を除く取締役：5名 執行役員：9名
新株予約権の数	2,027個（注）1，2
新株予約権の目的となる株式の種類、内容及び数	当行普通株式20,270株（注）1，3
新株予約権の行使時の払込金額	1株当たり1円（注）1
新株予約権の行使期間	2019年8月10日～2044年8月9日（注）1
新株予約権の行使により株式を発行する場合の株式の発行価格及び資本組入額	発行価格 670円 資本組入額 335円（注）1
新株予約権の行使の条件	（注）1，4
新株予約権の譲渡に関する事項	譲渡による新株予約権の取得については、当行取締役会の承認を要するものとする。（注）1
組織再編行為に伴う新株予約権の交付に関する事項	（注）1，5

コ．2020年6月24日取締役会において決議された「株式会社東和銀行第11回株式報酬型新株予約権」

決議年月日	2020年6月24日
付与対象者の区分及び人数	社外取締役を除く取締役：5名 執行役員：8名
新株予約権の数	3,613個（注）1，2
新株予約権の目的となる株式の種類、内容及び数	当行普通株式36,130株（注）1，3
新株予約権の行使時の払込金額	1株当たり1円（注）1
新株予約権の行使期間	2020年8月14日～2045年8月13日（注）1
新株予約権の行使により株式を発行する場合の株式の発行価格及び資本組入額	発行価格 554円 資本組入額 277円（注）1
新株予約権の行使の条件	（注）1，4
新株予約権の譲渡に関する事項	譲渡による新株予約権の取得については、当行取締役会の承認を要するものとする。（注）1
組織再編行為に伴う新株予約権の交付に関する事項	（注）1，5

サ．2021年6月24日取締役会において決議された「株式会社東和銀行第12回株式報酬型新株予約権」

決議年月日	2021年6月24日
付与対象者の区分及び人数	社外取締役を除く取締役：4名 執行役員：9名
新株予約権の数	5,704個（注）1，2
新株予約権の目的となる株式の種類、内容及び数	当行普通株式57,040株（注）1，3
新株予約権の行使時の払込金額	1株当たり1円（注）1
新株予約権の行使期間	2021年8月11日～2046年8月10日（注）1
新株予約権の行使により株式を発行する場合の株式の発行価格及び資本組入額	発行価格 403円 資本組入額 202円（注）1
新株予約権の行使の条件	（注）1，4
新株予約権の譲渡に関する事項	譲渡による新株予約権の取得については、当行取締役会の承認を要するものとする。（注）1
組織再編行為に伴う新株予約権の交付に関する事項	（注）1，5

シ．2022年6月29日取締役会において決議された「株式会社東和銀行第13回株式報酬型新株予約権」

決議年月日	2022年6月29日
付与対象者の区分及び人数	社外取締役を除く取締役：4名 執行役員：9名
新株予約権の数	6,334個（注）1，2
新株予約権の目的となる株式の種類、内容及び数	当行普通株式63,340株（注）1，3
新株予約権の行使時の払込金額	1株当たり1円（注）1
新株予約権の行使期間	2022年8月10日～2047年8月9日（注）1
新株予約権の行使により株式を発行する場合の株式の発行価格及び資本組入額	発行価格 458円 資本組入額 229円（注）1
新株予約権の行使の条件	（注）1，4
新株予約権の譲渡に関する事項	譲渡による新株予約権の取得については、当行取締役会の承認を要するものとする。（注）1
組織再編行為に伴う新株予約権の交付に関する事項	（注）1，5

ス．2023年6月29日取締役会において決議された「株式会社東和銀行第14回株式報酬型新株予約権」

決議年月日	2023年6月29日
付与対象者の区分及び人数	社外取締役を除く取締役：4名 執行役員：8名
新株予約権の数	7,467個（注）1，2
新株予約権の目的となる株式の種類、内容及び数	当行普通株式74,670株（注）1，3
新株予約権の行使時の払込金額	1株当たり1円（注）1
新株予約権の行使期間	2023年8月11日～2048年8月10日（注）1
新株予約権の行使により株式を発行する場合の株式の発行価格及び資本組入額	発行価格 533円 資本組入額 267円（注）1
新株予約権の行使の条件	（注）1，4
新株予約権の譲渡に関する事項	譲渡による新株予約権の取得については、当行取締役会の承認を要するものとする。（注）1
組織再編行為に伴う新株予約権の交付に関する事項	（注）1，5

セ．2024年6月27日取締役会において決議された「株式会社東和銀行第15回株式報酬型新株予約権」

決議年月日	2024年6月27日
付与対象者の区分及び人数	社外取締役を除く取締役：5名 執行役員：7名
新株予約権の数	6,732個（注）1，2
新株予約権の目的となる株式の種類、内容及び数	当行普通株式67,320株（注）1，3
新株予約権の行使時の払込金額	1株当たり1円（注）1
新株予約権の行使期間	2024年8月10日～2049年8月9日（注）1
新株予約権の行使により株式を発行する場合の株式の発行価格及び資本組入額	発行価格 622円 資本組入額 311円（注）1
新株予約権の行使の条件	（注）1，4
新株予約権の譲渡に関する事項	譲渡による新株予約権の取得については、当行取締役会の承認を要するものとする。（注）1
組織再編行為に伴う新株予約権の交付に関する事項	（注）1，5

ソ．2025年6月26日取締役会において決議された「株式会社東和銀行第16回株式報酬型新株予約権」

決議年月日	2025年6月26日
付与対象者の区分及び人数	社外取締役を除く取締役：4名 執行役員：9名
新株予約権の数	7,686個（注）1，2
新株予約権の目的となる株式の種類、内容及び数	当行普通株式76,860株（注）1，3
新株予約権の行使時の払込金額	1株当たり1円（注）1
新株予約権の行使期間	2025年8月9日～2050年8月8日（注）1
新株予約権の行使により株式を発行する場合の株式の発行価格及び資本組入額	発行価格 655円 資本組入額 328円（注）1
新株予約権の行使の条件	（注）1，4
新株予約権の譲渡に関する事項	譲渡による新株予約権の取得については、当行取締役会の承認を要するものとする。（注）1
組織再編行為に伴う新株予約権の交付に関する事項	（注）1，5

タ．2026年6月25日取締役会において決議予定「株式会社東和銀行第17回株式報酬型新株予約権」

決議年月日	2026年6月25日（予定）
付与対象者の区分及び人数	社外取締役を除く取締役：3名 執行役員：10名
新株予約権の数	10,000個（注）2
新株予約権の目的となる株式の種類、内容及び数	当行普通株式100,000株（注）3
新株予約権の行使時の払込金額	1株当たり1円
新株予約権の行使期間	2026年8月8日～2051年8月7日
新株予約権の行使により株式を発行する場合の株式の発行価格及び資本組入額	未定
新株予約権の行使の条件	（注）4
新株予約権の譲渡に関する事項	譲渡による新株予約権の取得については、当行取締役会の承認を要するものとする。
組織再編行為に伴う新株予約権の交付に関する事項	（注）5

（注）1．当事業年度の末日（2026年3月31日）における内容を記載しております。当事業年度の末日から提出日の前月末（2026年5月31日）にかけて変更された事項はありません。

2．新株予約権1個につき目的となる株式数 10株

3．新株予約権の目的となる株式の数

新株予約権を割当てる日（以下「割当日」という。）後、当行が当行普通株式につき、株式の分割（当行普通株式の株式無償割当を含む。以下、株式の分割の記載につき同じ。）または株式の併合を行う場合、次の算

式により付与株式数を調整するものとする。ただし、かかる調整は、新株予約権のうち、当該時点で行使されていない新株予約権の目的である株式の数について行われ、調整の結果生じる1株未満の端数については、これを切捨てるものとする。

調整後付与株式数 = 調整前付与株式数 × 株式の分割・併合の比率

また、上記のほか、割当日後、当行が合併、会社分割または株式交換を行う場合その他付与株式数の調整を必要とする事由が生じたときには、当行は、当行取締役会において必要と認める付与株式数の調整を行うことができる。

4. 新株予約権の行使の条件

- (1) 新株予約権者は、当行取締役及び執行役員のいずれの地位も喪失した日の翌日から10日を経過する日までの間に限り、新株予約権を行使することができる。
- (2) 当行が消滅会社となる合併契約承認の議案、または当行が完全子会社となる株式交換契約もしくは株式移転計画承認の議案につき、当行の株主総会で承認された場合（株主総会決議が不要の場合は、当行取締役会決議がなされた場合）、当該承認日の翌日から30日間に限り、本新株予約権を行使できるものとする。ただし、後記（注）5に定める組織再編行為に伴う新株予約権の交付に関する事項に従って再編対象会社の新株予約権が交付される場合を除くものとする。
- (3) 新株予約権者は、割当てられた新株予約権の全部を一括して行使するものとする。
- (4) 新株予約権者が、本年の定時株主総会の日から翌年の定時株主総会の日までの期間に取締役及び執行役員のいずれの地位も喪失した場合は、当該取締役または執行役員に割当てられた新株予約権の個数に本年の定時株主総会の日から翌年の定時株主総会の日までの期間における在任月数（1か月未満は1か月とする）を乗じ、さらに12で除した個数についてのみ新株予約権を行使できるものとする。ただし、行使できる新株予約権の個数については、1個未満の端数は切捨てとする。
- (5) 以下の事由に該当する場合には、新株予約権者は新株予約権を行使できないものとする。
新株予約権者が、法令（会社法第331条第1項第3号または第4号を含むが、これに限られない。）または当行と新株予約権者との間で締結する新株予約権割当契約に違反した場合
新株予約権者が当行取締役または執行役員を解任された場合
新株予約権者が書面により新株予約権の全部または一部を放棄する旨を申し出た場合
- (6) 新株予約権者が死亡した場合、新株予約権者の相続人は当行と新株予約権者との間で締結する新株予約権割当契約の定めるところにより、本新株予約権を承継し、その権利を行使できるものとする。
- (7) その他の行使条件については、当行と新株予約権者との間で締結する新株予約権割当契約の定めるところによる。

5. 組織再編行為に伴う新株予約権の交付に関する事項

当行が合併（当行が合併により消滅する場合に限る。）、吸収分割、新設分割、株式交換または株式移転（以上を総称して、以下「組織再編行為」という。）をする場合において、組織再編行為の効力発生日の直前において残存する新株予約権（以下「残存新株予約権」という。）を保有する新株予約権者に対し、それぞれの場合につき、会社法第236条第1項第8号のイからホまでに掲げる株式会社（以下「再編対象会社」という。）の新株予約権をそれぞれ交付することとする。ただし、以下の各号に沿って再編対象会社の新株予約権を交付する旨を、吸収合併契約、新設合併契約、吸収分割契約、新設分割計画、株式交換契約または株式移転計画において定めることを条件とする。

- (1) 交付する再編対象会社の新株予約権の数
新株予約権者が保有する残存新株予約権の数と同一の数をそれぞれ交付するものとする。
- (2) 新株予約権の目的である再編対象会社の株式の種類
再編対象会社の普通株式とする。
- (3) 新株予約権の目的である再編対象会社の株式の数
組織再編行為の条件等を勘案のうえ、前記（注）3に準じて決定する。
- (4) 新株予約権の行使に際して出資される財産の価額
交付される各新株予約権の行使に際して出資される財産の価額は、以下に定める再編後払込金額に上記（3）に従って決定される当該各新株予約権の目的である再編対象会社の株式の数を乗じて得られる金額とする。再編後払込金額は、交付される各新株予約権を行使することにより交付を受けることができる再編対象会社の株式1株当たり1円とする。
- (5) 新株予約権を行使することができる期間
前記「新株予約権の行使期間」に定める新株予約権を行使することができる期間の開始日と組織再編行為の効力発生日のうちいずれか遅い日から、前記「新株予約権の行使期間」に定める新株予約権を行使することができる期間の満了日までとする。
- (6) 新株予約権の行使により株式を発行する場合における増加する資本金及び資本準備金に関する事項
新株予約権の行使により株式を発行する場合における増加する資本金の額は、会社計算規則第17条第1項に従い算出される資本金等増加限度額の2分の1の金額とし、計算の結果1円未満の端数が生じる場合は、これを切り上げるものとする。
新株予約権の行使により株式を発行する場合における増加する資本準備金の額は、上記（注）5（6）記載の資本金等増加限度額から上記（注）5（6）に定める増加する資本金の額を減じた額とする。
- (7) 譲渡による新株予約権の取得の制限

譲渡による新株予約権の取得については、再編対象会社の取締役会の決議による承認を要するものとする。

(8) 新株予約権の行使の条件

前記(注)4に準じて決定する。

(9) 新株予約権の取得事由

再編対象会社は、以下のA.からE.の議案につき再編対象会社の株主総会で承認された場合(株主総会決議が不要の場合は、再編対象会社の取締役会決議がなされた場合は、再編対象会社の取締役会が別途定める日に、新株予約権を無償で取得することができる。

A. 再編対象会社が消滅会社となる合併契約承認の議案(ただし、存続会社の新株予約権を交付する旨を合併契約に定めた場合を除く。)

B. 再編対象会社が分割会社となる吸収分割契約または新設分割計画承認の議案

C. 再編対象会社が完全子会社となる株式交換契約または株式移転計画承認の議案(ただし、完全親会社となる会社の新株予約権を交付する旨を株式交換契約または株式移転計画に定めた場合を除く。)

D. 再編対象会社の発行する全部の株式の内容として譲渡による当該株式の取得について再編対象会社の承認を要することについての定めを設ける定款の変更承認の議案

E. 新株予約権の目的である種類の株式の内容として譲渡による当該種類の株式の取得について再編対象会社の承認を要することまたは当該種類の株式について再編対象会社が株主総会の決議によってその全部を取得することについての定めを設ける定款の変更承認の議案

再編対象会社は、新株予約権者が新株予約権の全部または一部を行使できなくなった場合は、再編対象会社の取締役会が別途定める日に、当該新株予約権を無償で取得することができる。

6. 2017年10月1日付で、普通株式の単元株式数を1,000株から100株に変更するとともに、10株につき1株の割合で株式併合を実施したことに伴い、新株予約権の目的となる株式の数、新株予約権の行使により株式を発行する場合の株式の発行価額及び資本組入額について調整しております。

【ライツプランの内容】

該当事項はありません。

【その他の新株予約権等の状況】

該当事項はありません。

(3) 【行使価額修正条項付新株予約権付社債券等の行使状況等】

該当事項はありません。

(4) 【発行済株式総数、資本金等の推移】

年月日	発行済株式総数 増減数(千株)	発行済株式総数 残高(千株)	資本金増減額 (百万円)	資本金残高 (百万円)	資本準備金 増減額 (百万円)	資本準備金残 高(百万円)
2024年5月14日 (注)1	第二種優先株式 7,500	普通株式 37,180	-	38,653	-	17,500
2026年2月27日 (注)2	普通株式 1,404	普通株式 35,775	-	38,653	-	17,500

(注)1. 2024年5月9日開催の取締役会決議により、2024年5月14日付で第二種優先株式に関して自己株式7,500千株の取得及び消却を実施したものであります。その結果、2024年度末の第二種優先株式の発行済株式はありません。

2. 2025年5月8日開催の取締役会において、普通株式に関して自己株式の取得および消却を決議し、取得した自己株式1,404千株について、2026年2月27日付で消却したものであります。

(5) 【所有者別状況】
普通株式

2026年3月31日現在

区分	株式の状況(1単元の株式数100株)							単元未満株式の状況(株)	
	政府及び地方公共団体	金融機関	金融商品取引業者	その他の法人	外国法人等		個人その他		計
					個人以外	個人			
株主数(人)	-	21	23	945	100	28	9,406	10,523	
所有株式数(単元)	-	81,450	5,437	97,889	44,740	81	126,703	356,300	145,873
所有株式数の割合(%)	-	22.85	1.52	27.47	12.55	0.02	35.56	100.00	

(注) 1. 自己株式339,215株は「個人その他」に3,392単元、「単元未満株式の状況」に15株含まれております。
2. 「その他の法人」の欄には、株式会社証券保管振替機構名義の株式が4単元含まれております。

(6) 【大株主の状況】

2026年3月31日現在

氏名又は名称	住所	所有株式数(千株)	発行済株式(自己株式を除く。)の総数に対する所有株式数の割合(%)
日本マスタートラスト信託銀行株式会社(信託口)	東京都港区赤坂一丁目8番1号 赤坂インターシティAIR	4,398	12.41
株式会社日本カストディ銀行(信託口)	東京都中央区晴海一丁目8番12号	2,191	6.18
東和銀行従業員持株会	群馬県前橋市本町二丁目12番6号	925	2.61
MURAKAMI TAKATERU (常任代理人 三田証券株式会社)	55 PATERSON RD #02-02 PATERSON SUITES SINGAPORE 238550 (東京都中央区日本橋兜町3番11号)	528	1.49
JP MORGAN CHASE BANK 385781 (常任代理人 株式会社みずほ銀行 決済営業部)	25 BANK STREET, CANARY WHARF, LONDON, E14 5JP, UNITED KINGDOM (東京都港区港南二丁目15番1号 品川インターシティA棟)	477	1.34
STATE STREET BANK AND TRUST COMPANY 505223 (常任代理人 株式会社みずほ銀行 決済営業部)	P.O. BOX 351 BOSTON MASSACHUSETTS 02101 U.S.A. (東京都港区港南二丁目15番1号 品川インターシティA棟)	457	1.29
社会福祉法人広聖会	茨城県筑西市大塚595番8号	431	1.21
関東建設工業株式会社	群馬県太田市飯田町1547番地 OTAスクエアビル7階	411	1.16
STATE STREET BANK AND TRUST COMPANY 505001 (常任代理人 株式会社みずほ銀行 決済営業部)	ONE CONGRESS STREET, SUITE 1, BOSTON, MASSACHUSETTS (東京都港区港南二丁目15番1号 品川インターシティA棟)	402	1.13
株式会社群馬銀行	群馬県前橋市元総社町194	394	1.11
計		10,619	29.96

(注) 当事業年度末現在における、日本マスタートラスト信託銀行株式会社(信託口)、株式会社日本カストディ銀行(信託口)の信託業務の株式数については、当行として把握しておりません。

(7) 【議決権の状況】

【発行済株式】

2026年3月31日現在

区分	株式数(株)	議決権の数(個)	内容
無議決権株式	-		
議決権制限株式(自己株式等)	-		
議決権制限株式(その他)	-	-	
完全議決権株式(自己株式等)	普通株式 339,200		
完全議決権株式(その他)(注)	普通株式 35,290,800	352,908	
単元未満株式	普通株式 145,873		1単元(100株)未満の株式
発行済株式総数	35,775,873		
総株主の議決権		352,908	

(注)上記の「完全議決権株式(その他)」の欄には、株式会社証券保管振替機構名義の株式が4百株含まれております。また、「議決権の数」の欄に、同機構名義の完全議決権株式に係る議決権が4個含まれております。

【自己株式等】

2026年3月31日現在

所有者の氏名又は名称	所有者の住所	自己名義所有株式数(株)	他人名義所有株式数(株)	所有株式数の合計(株)	発行済株式総数に対する所有株式数の割合(%)
株式会社東和銀行	前橋市本町二丁目12番6号	339,200	-	339,200	0.94
計		339,200	-	339,200	0.94

2 【自己株式の取得等の状況】

【株式の種類等】会社法第155条第3号及び会社法第155条第7号による普通株式の取得

(1) 【株主総会決議による取得の状況】

該当事項はありません。

(2) 【取締役会決議による取得の状況】

区分	株式数(株)	価額の総額(円)
取締役会(2025年5月8日)での決議状況 (取得期間 2025年5月9日~2026年1月30日)	1,700,000	1,000,000,000
当事業年度前における取得自己株式	-	-
当事業年度における取得自己株式	1,404,400	999,968,500
残存議決株式の総数及び価額の総額	295,600	31,500
当事業年度の末日現在の未行使割合(%)	17.38	0.00
当期間における取得自己株式	-	-
提出日現在の未行使割合(%)	17.38	0.00

(3) 【株主総会決議又は取締役会決議に基づかないものの内容】

区分	株式数(株)	価額の総額(円)
当事業年度における取得自己株式	1,968	1,824,975
当期間における取得自己株式	127	138,832

(注)当期間における取得自己株式数には、2026年6月1日からこの有価証券報告書提出日までの単元未満株式の買取りによる株式は含まれておりません。

(4) 【取得自己株式の処理状況及び保有状況】

区分	当事業年度		当期間	
	株式数(株)	処分価額の総額(円)	株式数(株)	処分価額の総額(円)
引き受ける者の募集を行った取得自己株式	-	-	-	-
消却の処分を行った取得自己株式	1,404,400	999,968,500	-	-
合併、株式交換、株式交付、会社分割に係る移転を行った取得自己株式	-	-	-	-
その他(株式報酬型ストック・オプションの行使)	82,580	57,929,870	-	-
保有自己株式数	339,215		339,342	

(注) 当期間における保有自己株式数には、2026年6月1日からこの有価証券報告書提出日までの単元未満株式の買取りによる株式は含まれておりません。

3 【配当政策】

利益配分につきましては、地域金融機関の公共的使命を念頭に置いて、地域のお客さまの信頼にお応えするために、健全経営と内部留保の充実に努めることを前提に、株主の皆さまに対して安定的な配当の継続を基本とし、加えて自己株式取得を合わせた総還元性向30%以上を目安とした株主還元方針としております。なお、配当時期につきましては、中間配当を実施せず期末配当に統合しております。

2025年度の普通株式に対する配当につきましては、年間配当金を1株当たり35円とさせていただきます。

2026年度の普通株式に対する配当につきましては、年間配当金を1株当たり50円の予定としております。

剰余金の配当の決定機関は、期末配当については株主総会、中間配当については取締役会であります。

なお、当行は、取締役会の決議により、毎年9月30日を基準日として会社法第454条第5項に定める剰余金の配当(中間配当)を行うことができる旨を定款で定めております。

第121期の剰余金の配当は以下のとおりであります。期末配当に関する配当金の総額1,240百万円及び1株当たり配当額35円については、2026年6月25日開催予定の定時株主総会の決議事項となっております。

決議年月日	配当金の総額 (百万円)	1株当たりの配当額 (円)
2026年6月25日 定時株主総会決議(予定)	1,240	普通株式 35

また、銀行法第18条の定めにより剰余金の配当に制限を受けております。剰余金の配当をする場合には、会社法第445条第4項(資本金の額及び準備金の額)の規定にかかわらず、当該剰余金の配当により減少する剰余金の額に5分の1を乗じて得た額を資本準備金又は利益準備金として計上しております。

4 【コーポレート・ガバナンスの状況等】

(1) 【コーポレート・ガバナンスの概要】

コーポレート・ガバナンスに関する基本的な考え方

当行では、2024年4月からスタートした新中期経営計画「TOWA Future Plan」に基づき、「真の資金繰り支援」及び「本業支援」「経営改善・事業再生支援」「資産形成支援」に取り組む「TOWAお客様応援活動」の実践により、地域のお客さまの持続的な発展に貢献すると共に、当行の企業価値向上を目指しております。また、サステナブルな地域社会の実現のため、金融仲介機能を最大限発揮すると共に、「TOWAお客様応援活動」を通じて、様々な社会課題の解決に取り組みます。こうした課題解決を図る人材を育成するために、人的資本向上に向けた取組みを強化すると共に、ビジネスモデルを支える態勢として、コーポレート・ガバナンスの強化を重要課題の1つと捉え、当行の継続的な企業価値の向上に努めております。

企業統治の体制の概要及び当該体制を採用する理由

企業統治の体制については、経営の意思決定・業務執行の迅速化、取締役会の活性化・監督機能の強化を図るなかで牽制機能を強化するため、監査役が常務会へ出席するとともに、常務会の決定事項や重要な業務運営の方針等について全役員に報告、開示することにより、経営の透明性確保に努めております。

提出日(2026年6月18日)現在、取締役会は6名(うち社外取締役2名)の取締役全員で構成し、経営の基本方針や重要な業務執行を決定するとともに、取締役の職務の監督を行っております。取締役会の構成員については「(2) 役員状況」をご参照下さい。

常務会は、本部在籍の常務執行役員以上の執行役員で構成し、取締役会において定められた基本方針に基づく一般的な業務の執行を決定するとともに、各部所管事項の審議並びにこれらの実施の円滑化を図っております。

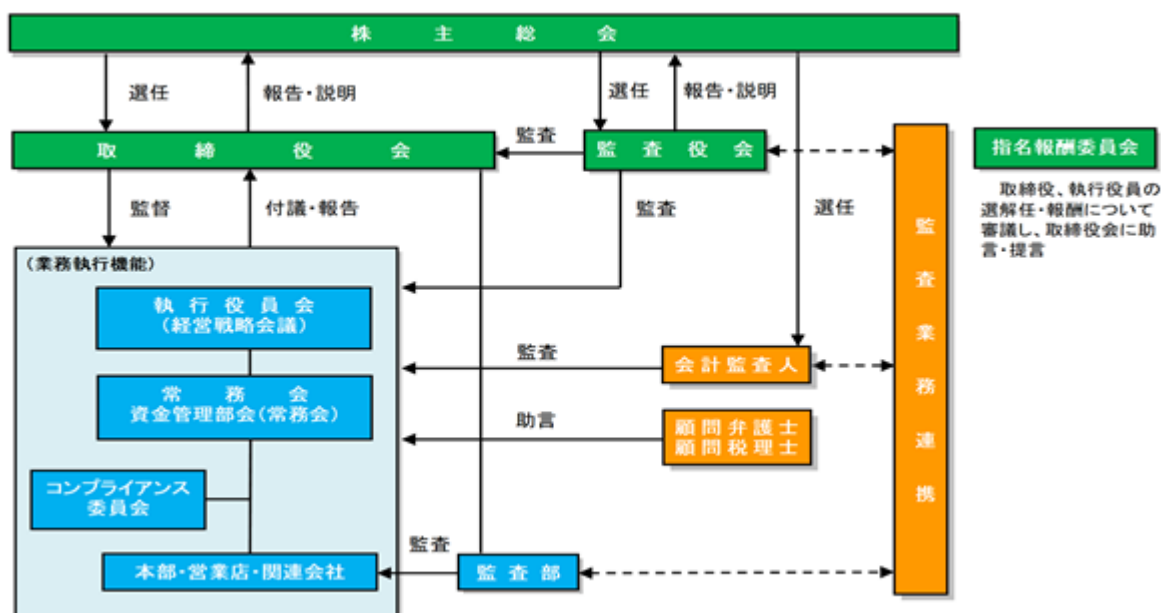
また、取締役会の諮問委員会として社外取締役および代表権のある取締役で構成する「指名報酬委員会」を設置し、取締役、執行役員の指名・報酬等に関する手続きの公正性・透明性・客観性の強化を図っております。

なお、経営の監視・監督機能と業務執行機能との役割分担を明確にし、意思決定の迅速化、経営の効率化を図るため執行役員制度を導入し、全執行役員で構成する執行役員会を設置しております。業務執行については、取締役会の決定に基づき各執行役員が担当部門を持ち、業務執行に当たっております。

当行は監査役制度を採用しており、4名（うち常勤監査役2名、社外の非常勤監査役2名）の監査役を選任し、監査役全員で構成する監査役会を設置しております。監査役会の構成員については「（2）役員の状況」をご参照下さい。採用理由としては、独立性の高い社外取締役と、監査役会、内部監査・内部統制担当役員等との連携を図ることで、経営に対する監督機能を強化できること、及び社外監査役の機能を有効に活用しながら、会社法制等との整合性を保てる体制であると判断したためです。

当行は2026年6月25日開催予定の定時株主総会の議案（決議事項）として「取締役6名選任の件」・「監査役1名選任の件」を提案しており、当該議案が承認可決されると、当行の取締役は6名（内、社外取締役3名）及び監査役4名（内、社外監査役2名）となります。また、当該定時株主総会の直後に開催が予定されている取締役会の決議事項として「取締役頭取の選定について」、「代表取締役の選定について」、「執行役員の選任について」、「役付執行役員の選定について」が付議される予定です。これらが承認可決された場合の取締役会の構成員及び執行役員については、「（2）役員の状況」のとおりです。

会社の機関・内部統制の関係図



機関名・機関の長

機関名	機関の長（役職 氏名）	機関名	機関の長（役職 氏名）
取締役会	頭取 江原 洋	コンプライアンス委員会	頭取 江原 洋
指名報酬委員会	社外取締役 水口 剛	監査役会	監査役 櫻井 裕之
常務会	頭取 江原 洋		
執行役員会	頭取 江原 洋		

企業統治に関するその他の事項

ア．内部統制システムの整備の状況

当行では、取締役会が業務執行を決定し取締役の職務の執行を監督します。取締役の職務の執行が効率的に行われるよう、取締役会の下に業務執行機関として執行役員会・常務会を置いております。監査役は、取締役会、執行役員会、常務会、支店長会議等、経営の重要会議や報告会に出席し、意見具申できることとしております。

監査部は、業務運営が業務分掌及び職務権限に従って適正に行われるよう、独立した立場から監査を実施しております。

イ．リスク管理体制の整備の状況

取締役会は毎月1回定例開催し、当行の業務執行を決定するとともに取締役の職務の執行を監督しております。監査役は取締役会等の重要会議に出席するほか、本部・支店の監査を実施し監査の充実を図っております。

当行は業務の健全性と適切性を確保することに加え、全行的な観点から、リスクを個別に管理するだけでなく、それぞれのリスクを総合的に把握し一元管理することが必要不可欠であると考え、総合企画部を各部署のリスク統括管理部署として位置づけ、リスク管理体制の整備を図るとともに、統合リスク管理部において、信用リスク・市場関連リスク等の更なるリスク管理体制の強化を図っております。

ウ．子会社の業務の適正を確保する体制の状況

当行では、子会社の業務の適正を確保するため、子会社の取締役等の職務執行に係る当行への報告や、子会社の損失の危険の管理に関する規程、子会社の取締役等の効率的な職務執行、法令及び定款に適合した子会社の取締役等及び使用人の職務執行についての体制整備を行い、子会社における取締役会、監査役の設置や監査部による独立した立場からの監査の実施などを行っております。

エ．責任限定契約の内容の概要

当行は、会社法第427条第1項の規定に基づき、同法第423条第1項の損害賠償責任を限定することができる旨を2014年6月26日開催の定時株主総会決議により定款に定めております。

これに基づき、当行と社外取締役及び社外監査役は、上記損害賠償責任を法令が定める額に限定する契約を締結しております。なお、当該責任限定が認められるのは、当該社外取締役または社外監査役が責任の原因となった職務の遂行について善意でかつ重大な過失がないときに限られます。

オ．補償契約

該当事項はありません。

カ．役員等賠償責任保険契約に関する事項

当行は、保険会社との間で、取締役、監査役及び執行役員を被保険者とする、会社法第430条の3第1項に規定する役員等賠償責任保険契約を締結しており、保険料は全額当行が負担しております。

当該保険契約の内容の概要は、被保険者が、その職務の執行に関し責任を負うこと又は当該責任の追及に係る請求を受けることによって生ずることのある損害を補填するものであります。ただし、被保険者の犯罪行為に起因する損害、法令に違反することを被保険者が認識しながら行った行為に起因する損害等には、補填されない等、一定の免責事由があります。

キ．取締役に関する事項

(ア) 取締役の定数

当行の取締役は10名以内とする旨定款に定めております。

(イ) 取締役の選解任の決議要件

当行は、取締役の選任決議について、議決権を行使することのできる株主の議決権の3分の1以上を有する株主が出席し、その議決権の過半数をもって行う旨及び累積投票によらない旨定款に定めております。

ク．株主総会の決議に関する事項

(ア) 株主総会決議事項を取締役会で決議することができる事項

当行は、会社法第165条第2項の規定により、取締役会の決議によって自己の株式を取得することができることや、会社法第459条第1項第1号に掲げる事項について、取締役会の決議により定めることができる旨を定款に定めております。これは、自己株式の取得が、環境の変化に対応し機動的に行えることを目的としております。

当行は、取締役会の決議により毎年9月30日の最終の株主名簿に記載または記録された株主または登録株式質権者に対し会社法第454条第5項に定める剰余金の配当(中間配当)を行うことができる旨を定款で定めております。これは、株主への機動的な利益還元を行うことを目的としております。

(イ) 株主総会の特別決議要件

当行は、会社法第309条第2項に定める株主総会の特別決議要件について、議決権を行使することができる株主の議決権の3分の1以上を有する株主が出席し、その議決権の3分の2以上をもって行う旨を定款に定めております。これは、株主総会における特別決議の定足数を緩和することにより株主総会の円滑な運営を行うことを目的としております。

ケ．財務及び事業の方針の決定を支配する者の在り方に関する基本方針

当行では、会社の財務及び事業の方針の決定を支配する者の在り方に関する基本方針については特に定めておりません。

取締役会の活動状況

当事業年度において当行は取締役会を毎月1回定例開催しており、個々の取締役の出席状況については次のとおりであります。

氏名	開催回数	出席回数
江原 洋	15回	15回
櫻井 裕之	3回	3回
北爪 功	15回	15回
鈴木 信一郎	15回	15回
岡部 晋	15回	15回
水口 剛	15回	14回
丸山 彬	9回	9回
齊藤 三希子	12回	12回

(注) 1. 代表取締役副頭取執行役員櫻井裕之は、2025年6月26日付で退任し、監査役に就任いたしました。

2. 取締役丸山彬は、2025年12月12日付で辞任しております。

当行では、2025年度において取締役会を計15回開催し、経営の基本方針や重要事項に関し決議を行うとともに、当年度の経営計画の内容と進捗状況、人的資本の充実に向けた取組み、サステナビリティに関する取組みなど経営課題への対応について議論いたしました。

(2) 【役員の状況】

役員一覧

ア. 2026年6月18日(有価証券報告書提出日)現在の当行の役員の状況は、以下のとおりです。

男性 8名 女性 2名 (役員のうち女性の比率 20.00%)

役職名	氏名	生年月日	略歴	任期	所有株式数 (千株)
代表取締役 頭取執行役員	江原 洋	1956年4月16 日生	1980年4月 当行入行 2007年7月 秘書室副部長 2009年2月 川越支店長 2011年6月 執行役員高崎支店長 2013年6月 常務執行役員高崎支店長 2014年6月 取締役常務執行役員 2017年6月 取締役専務執行役員 2019年6月 取締役副頭取執行役員 2020年6月 代表取締役頭取執行役員(現職)	2025年6月か ら1年	普通株式 27
代表取締役 副頭取執行役員	北爪 功	1964年7月16 日生	1987年4月 当行入行 2008年10月 竜原支店長 2013年4月 伊勢崎支店長 2016年4月 執行役員伊勢崎支店長 2016年6月 執行役員リレーションシップバンキング推 進部長 2019年6月 取締役執行役員リレーションシップバンキ ング推進部長兼リレーションシップバンキ ング戦略部長 2020年6月 取締役専務執行役員 2025年6月 代表取締役副頭取執行役員(現職)	2025年6月か ら1年	普通株式 16
取締役 専務執行役員	鈴木 信一郎	1962年4月22 日生	1985年4月 株式会社日本債券信用銀行入行(現 株式 会社あおぞら銀行) 2017年6月 当行入行 国際部長 2018年6月 執行役員国際部長兼事務統括システム部長 2020年6月 取締役常務執行役員お客様資産形成部長 2023年6月 取締役常務執行役員 2025年6月 取締役専務執行役員(現職)	2025年6月か ら1年	普通株式 13
取締役 常務執行役員	岡部 晋	1962年11月15 日生	1985年4月 当行入行 2008年10月 蓮田支店長 2014年7月 総合企画部副部長 2018年2月 総合企画部長 2020年1月 執行役員総合企画部長 2022年6月 常務執行役員総合企画部長兼東和銀行経済 研究所長 2024年6月 取締役常務執行役員(現職)	2025年6月か ら1年	普通株式 16

役職名	氏名	生年月日	略歴	任期	所有株式数 (千株)
-----	----	------	----	----	---------------

取締役	水口 剛	1962年1月14日生	1984年4月 1989年10月 1990年9月 1997年4月 2000年4月 2001年10月 2008年4月 2017年4月 2019年6月 2021年4月 2021年4月	ニチメン株式会社入社 英和監査法人入所 T A C 株式会社入社 高崎経済大学経済学部講師就任 高崎経済大学経済学部准教授就任 明治大学より博士(経営学)授与 高崎経済大学経済学部教授就任 高崎経済大学副学長・理事就任 当行社外取締役(現職) 高崎経済大学学長就任(現職) 高崎経済大学副理事長就任(現職)	2025年6月から1年	普通株式 6	
取締役	齊藤 三希子	1975年8月10日生	1998年4月 2005年3月 2021年6月 2025年5月 2025年6月	株式会社電通入社 株式会社齊藤三希子事務所設立(現 エスエムオー株式会社)代表取締役就任(現職) 株式会社バルカー社外取締役就任(現職) 株式会社ハイデイ日高社外取締役就任(現職) 当行社外取締役(現職)	2025年6月から1年	普通株式 0	
常勤監査役	櫻井 裕之	1957年12月26日生	1980年4月 2007年6月 2008年6月 2009年10月 2011年6月 2013年6月 2014年6月 2017年6月 2020年6月 2020年9月 2025年6月	当行入行 総合企画部副部長 審査部長 総合企画部長 執行役員総合企画部長 常務執行役員東京支店長 取締役常務執行役員 取締役専務執行役員 取締役副頭取執行役員 代表取締役副頭取執行役員 常勤監査役(現職)	2025年6月から3年	普通株式 108	
常勤監査役	櫻田 宣之	1963年7月17日生	1987年4月 2013年6月 2016年6月 2018年6月 2019年6月 2024年6月	当行入行 東平支店長 鶴瀬支店長 監査部副部長 監査部長 常勤監査役(現職)	2024年6月から4年	普通株式 6	
監査役	加藤 真一	1974年8月6日生	2000年10月 2004年6月 2005年10月 2005年10月 2012年1月 2012年3月 2012年8月 2014年6月	中央青山監査法人 公認会計士登録 税理士登録 株式会社加藤会計事務所専務取締役 税理士法人加藤会計事務所代表社員(現職) 株式会社加藤会計事務所代表取締役社長(現職) カネコ種苗株式会社社外監査役(現職) 当行非常勤監査役(現職)	2022年6月から4年	普通株式 14	
監査役	齋藤 純子	1953年5月18日生	1972年4月 2007年7月 2009年7月 2011年7月 2012年7月 2014年7月 2014年8月 2022年6月	税務職員採用 上尾税務署 副署長 国税庁長官官房 関東信越派遣 国税庁監察官 関東信越国税局 総務部税務相談室 主任 税務相談官 伊勢崎税務署長 定年退職 税理士登録 齋藤純子税理士事務所 代表(現職) 当行非常勤監査役(現職)	2024年6月から4年	普通株式 3	
計							普通株式 213

- (注) 1. 取締役水口剛及び齊藤三希子は、会社法第2条第15号に定める社外取締役であります。
2. 監査役加藤真一及び齋藤純子は、会社法第2条第16号に定める社外監査役であります。
3. 当行では、法令に定める監査役の員数を欠くことになる場合に備え、会社法第329条第3項に定める補欠監査役として弁護士である半場秀(社外監査役の補欠としての補欠監査役)を選任しております。

4. 当行は執行役員制度を導入しております。提出日現在の執行役員は次のとおりであります。

頭取執行役員 江原 洋 (代表取締役)
副頭取執行役員 北爪 功 (代表取締役)
専務執行役員 鈴木 信一郎
常務執行役員 和佐田 高久
岡部 晋
石関 達也
飯島 裕司 (高崎支店長兼高崎南支店長)
土方 正彦 (資金運用部長)
執行役員 佐藤 敬史 (次世代システム推進部長)
松本 政治 (本店営業部長)
眞下 尚磯 (太田支店長兼葦川支店長兼高林支店長)
秋元 秀明 (浦和支店長)
岩崎 規子 (監査部長)

イ. 2026年6月25日開催予定の定時株主総会の議案(決議事項)として、「取締役6名選任の件」及び「監査役1名選任の件」を提案しており、当該決議が承認可決されますと、当行の役員の状況及びその任期は、以下のとおりとなる予定です。

なお、役員の役職等については、当該定時株主総会の直後に開催が予定されている取締役会の決議事項の内容(役職等)を含めて記載しています。

男性 7名 女性 3名 (役員のうち女性の比率 30.00%)

役職名	氏名	生年月日	略歴	任期	所有株式数 (千株)
代表取締役 頭取執行役員	北爪 功	1964年7月16 日生	1987年4月 当行入行 2008年10月 籠原支店長 2013年4月 伊勢崎支店長 2016年4月 執行役員伊勢崎支店長 2016年6月 執行役員リレーションシップバンキング推進部長 2019年6月 取締役執行役員リレーションシップバンキング推進部長兼リレーションシップバンキング戦略部長 2020年6月 取締役専務執行役員 2025年6月 代表取締役副頭取執行役員 2026年6月 代表取締役頭取執行役員(現職)	2026年6月から1年	普通株式 16
代表取締役 専務執行役員	岡部 晋	1962年11月15 日生	1985年4月 当行入行 2008年10月 蓮田支店長 2014年7月 総合企画部副部長 2018年2月 総合企画部長 2020年1月 執行役員総合企画部長 2022年6月 常務執行役員総合企画部長兼東和銀行経済研究所長 2024年6月 取締役常務執行役員 2026年6月 代表取締役専務執行役員(現職)	2026年6月から1年	普通株式 16
取締役 専務執行役員	鈴木 信一郎	1962年4月22 日生	1985年4月 株式会社日本債券信用銀行入行(現 株式会社あおぞら銀行) 2017年6月 当行入行 国際部長 2018年6月 執行役員国際部長兼事務統括システム部長 2020年6月 取締役常務執行役員お客様資産形成部長 2023年6月 取締役常務執行役員 2025年6月 取締役専務執行役員(現職)	2026年6月から1年	普通株式 13
取締役	水口 剛	1962年1月14 日生	1984年4月 ニチメン株式会社入社 1989年10月 英和監査法人入所 1990年9月 T A C 株式会社入社 1997年4月 高崎経済大学経済学部講師就任 2000年4月 高崎経済大学経済学部准教授就任 2001年10月 明治大学より博士(経営学)授与 2008年4月 高崎経済大学経済学部教授就任 2017年4月 高崎経済大学副学長・理事就任 2019年6月 当行社外取締役(現職) 2021年4月 高崎経済大学学長就任(現職) 2021年4月 高崎経済大学副理事長就任(現職)	2026年6月から1年	普通株式 6

役職名	氏名	生年月日	略歴	任期	所有株式数 (千株)
-----	----	------	----	----	---------------

取締役	齊藤 三希子	1975年8月10日生	1998年4月 2005年3月 2021年6月 2025年5月 2025年6月	株式会社電通入社 株式会社齊藤三希子事務所設立（現 エスエムオー株式会社）代表取締役就任（現職） 株式会社バルカー社外取締役就任（現職） 株式会社ハイデイ日高社外取締役就任（現職） 当行社外取締役（現職）	2026年6月から1年	普通株式 0
取締役	舟木 諒	1983年1月21日生	2007年9月 2008年10月 2021年4月 2026年6月	外国法共同事業法律事務所リンクレーターズ入所 おのぎ法律事務所入所（現：弁護士法人龍馬） 弁護士法人龍馬 共同代表就任（現職） 当行社外取締役（現職）	2026年6月から1年	普通株式 -
常勤監査役	櫻井 裕之	1957年12月26日生	1980年4月 2007年6月 2008年6月 2009年10月 2011年6月 2013年6月 2014年6月 2017年6月 2020年6月 2020年9月 2025年6月	当行入行 総合企画部副部長 審査部長 総合企画部長 執行役員総合企画部長 常務執行役員東京支店長 取締役常務執行役員 取締役専務執行役員 取締役副頭取執行役員 代表取締役副頭取執行役員 常勤監査役（現職）	2025年6月から3年	普通株式 108
常勤監査役	櫻田 宣之	1963年7月17日生	1987年4月 2013年6月 2016年6月 2018年6月 2019年6月 2024年6月	当行入行 東平支店長 鶴瀬支店長 監査部副部長 監査部長 常勤監査役（現職）	2024年6月から4年	普通株式 6
監査役	齋藤 純子	1953年5月18日生	1972年4月 2007年7月 2009年7月 2011年7月 2012年7月 2014年7月 2014年8月 2022年6月	税務職員採用 上尾税務署 副署長 国税庁長官官房 関東信越派遣 国税庁監察官 関東信越国税局 総務部税務相談室 主任税務相談官 伊勢崎税務署長 定年退職 税理士登録 齋藤純子税理士事務所 代表（現職） 当行非常勤監査役（現職）	2024年6月から4年	普通株式 3
監査役	田中 陽子	1973年4月7日生	2000年10月 2005年4月 2010年11月 2026年6月	監査法人太田昭和センチュリー入所（現 E Y 新日本有限責任監査法人） 公認会計士登録 田中陽子公認会計士事務所 代表（現職） 当行非常勤監査役（現職）	2026年6月から4年	普通株式 -
計						普通株式 171

- (注) 1. 取締役水口剛、齊藤三希子及び舟木諒は、会社法第2条第15号に定める社外取締役であります。
2. 監査役齋藤純子及び田中陽子は、会社法第2条第16号に定める社外監査役であります。
3. 当行では、法令に定める監査役の員数を欠くことになる場合に備え、会社法第329条第3項に定める補欠監査役として弁護士である半場秀（社外監査役の補欠としての補欠監査役）を選任しております。

4. 当行は執行役員制度を導入しております。2026年6月25日開催予定の定時株主総会の議案（決議事項）として決議が承認可決されまると、その後、取締役会を経て執行役員は次のとおりとなる予定です。

頭取執行役員	北爪 功	（代表取締役）
専務執行役員	岡部 晋	（代表取締役）
専務執行役員	鈴木 信一郎	
常務執行役員	石関 達也	
	飯島 裕司	（高崎支店長兼高崎南支店長）
	土方 正彦	（資金運用部長）
	佐藤 敬史	（次世代システム推進部長）
	松本 政治	（本店営業部長）
	眞下 尚磯	（太田支店長兼葦川支店長兼高林支店長）
執行役員	秋元 秀明	（浦和支店長）
	岩崎 規子	（監査部長）
	濱野 哲也	（伊勢崎支店長）
	加藤木 誠	（総合企画部長）

社外役員の状況

社外取締役は、取締役会に出席し、コンプライアンス、リスク管理、監査結果等の面から議案の審議を行い、積極的な意見を述べる態勢としており、取締役会の監視効果を高めております。また、指名報酬委員会に委員長および委員として出席し、取締役、執行役員の指名・報酬等に関する手続きの公正性・透明性・客観性を強化しております。

社外監査役は、監査役会に加え、常勤監査役との協議等を通じて内部監査、監査役監査、会計監査の各監査部門や内部統制部門と相互に連携し内部統制部門を監査する態勢をとっております。

なお、社外取締役及び社外監査役の選任について、「社外役員独立性判断基準」を定め、選任にあたっては、経営に対する客観性及び中立性を重視しております。

社外役員独立性判断基準

以下の各項目のいずれにも該当しない社外役員については、独立性を有するものと判断する。

1. 当行を主要な取引先とする者、またはその業務執行者
 2. 当行の主要な取引先、またはその業務執行者
 3. 当行から役員報酬以外に過去3年間の平均で年間1,000万円を超える金銭その他の財産を得ているコンサルタント、会計専門家、または法律専門家（当該財産を得ている者が法人、組合等の団体である場合は、団体に所属する者をいう。）
 4. 最近（注1）において、上記1～3に該当する者
 5. 以下に掲げる者（重要でない者（注2）を除く）の二親等以内の親族
 - （1）上記1～4に掲げる者
 - （2）当行の子会社の業務執行者
 - （3）当行の子会社の業務執行者でない取締役（社外監査役を独立役員とする場合）
 - （4）最近（注1）において（2）（3）または当行の業務執行者に該当していた者（社外監査役の独立性判断の場合、業務執行者でない取締役を含む）
- （注1）「最近」とは、実質的に現在と同視できる場合であり、例えば社外役員として選任する株主総会の議案が決定された時点で該当していた場合をいう。
- （注2）「重要でない者」とは、会社の役員・部長クラスの者や会計事務所や法律事務所等に所属する者については公認会計士や弁護士等以外の者をいう。

ア. 2026年6月18日（有価証券報告書提出日）現在の当行の社外役員の状況は以下のとおりです。

（ア）社外取締役及び社外監査役の選任

当行は社外取締役2名及び社外監査役2名を選任しております。

社外取締役の水口剛氏は、高崎経済大学の学長を務めており、環境省グリーンファイナンス検討会座長、金融庁サステナブルファイナンス有識者会議座長、インパクトコンソーシアム会長を務めるなど、豊富な経験と幅広い識見を有しております。

社外取締役の齋藤三希子氏は、ブランド・コンサルティング会社の経営者として豊富なビジネス経験を持ち、特に、「パーパス」を起点とした「パーパス・ブランディング」に関しては専門的な知見を有しております。

社外監査役の加藤真一氏は、公認会計士として経営全般における豊富な経験と幅広い識見を有しております。

社外監査役の齋藤純子氏は、国税局の要職を務め、豊富な経験と幅広い識見を有し、また、税理士として企業会計実務にも精通しております。

4名とも経営に対する客観性と中立性を有しております。

（イ）当行と社外取締役及び社外監査役との関係

当行と社外取締役の水口剛氏との取引関係は、個人と預金取引を行っておりますが、一般的なものであります。

当行と社外取締役の齋藤三希子氏との取引関係は、個人と預金取引を行っておりますが、一般的なものであります。

当行と社外監査役の加藤真一氏との取引関係は、個人及び加藤氏が代表を務める株式会社加藤会計事務所、税理士法人加藤会計事務所と預金取引を行っておりますが、一般的なものであります。当該会社と当行との間に人的関係はなく、資本的関係について重要な利害関係はありません。また、当行は加藤氏が社外監査役を務めるカネコ種苗株式会社の株式を保有し、貸出等の取引がありますが、個人が直接利害関係を有するものではありません。

当行と社外監査役の齋藤純子氏との取引関係は、個人と預金取引を行っておりますが、一般的なものであります。

以上のとおり社外取締役及び社外監査役4名は、当行との間に特別な利害関係はなく、独立性を有しております。なお、社外取締役及び社外監査役4名は、東京証券取引所の規則に定める独立役員として、同取引所に届け出ております。

イ．2026年6月25日開催予定の定時株主総会の議案（決議事項）として、「取締役6名選任の件」及び「監査役1名選任の件」を提案しており、当該決議が承認可決されますと、当行の社外役員の状況は、以下のとおりとなる予定です。

（ア）社外取締役及び社外監査役の選任

当行は社外取締役3名及び社外監査役2名を選任しております。

社外取締役の水口剛氏は、高崎経済大学の学長を務めており、環境省グリーンファイナンス検討会座長、金融庁サステナブルファイナンス有識者会議座長、インパクトコンソーシアム会長を務めるなど、豊富な経験と幅広い識見を有しております。

社外取締役の齋藤三希子氏は、ブランド・コンサルティング会社の経営者として豊富なビジネス経験を持ち、特に、「パーパス」を起点とした「パーパス・ブランディング」に関しては専門的な知見を有しております。

社外取締役の舟木諒氏は、弁護士として高い見識及び法務全般に関する専門的知見を有しており、会社法務、消費者問題、破産申立・破産管財業務、成年後見業務、事業承継など幅広い分野で活躍しております。

社外監査役の齋藤純子氏は国税局の要職を務め、豊富な経験と幅広い識見を有し、また、税理士として企業会計実務にも精通しております。

社外監査役の田中陽子氏は、公認会計士として経営全般における豊富な経験と幅広い知見を有しております。

5名とも経営に対する客観性と中立性を有しております。

（イ）当行と社外取締役及び社外監査役との関係

当行と社外取締役の水口剛氏との取引関係は、個人と預金取引を行っておりますが、一般的なものであります。

当行と社外取締役の齋藤三希子氏との取引関係は、個人と預金取引を行っておりますが、一般的なものであります。齋藤氏が代表を務めるエスエムオー株式会社との取引はありません。

当行と社外取締役の舟木諒氏との取引関係は、個人と預金取引を行っておりますが、一般的なものであります。

当行と社外監査役の齋藤純子氏との取引関係は、個人と預金取引を行っておりますが、一般的なものであります。

当行と社外監査役の田中陽子氏との取引関係は、個人と預金取引を行っておりますが、一般的なものであります。

以上のとおり社外取締役及び社外監査役5名は、当行との間に特別な利害関係はなく、独立性を有しております。なお、社外取締役及び社外監査役5名は、東京証券取引所の規則に定める独立役員として、同取引所に届け出ております。

社外取締役又は社外監査役による監督又は監査と内部監査、監査役監査及び会計監査との相互連携並びに内部統制部門との関係

社外取締役は取締役会へ出席し、コンプライアンス、リスク管理、監査結果等の面から議案の審議を行い、それぞれの専門の立場から積極的な意見を述べる態勢とし、取締役会の監視効果を高めております。また、指名報酬委員会に委員長および委員として出席し、取締役、執行役員等の指名・報酬等に関する手続きの公正性・透明性・客観性を強化しております。

社外監査役は監査役会に招集され、会計監査人から提出された監査報告結果と職務分担に基づく監査役の監査結果との整合性を監査し、また資産査定結果や本支店往査結果等についての情報・意見交換を行うなど内部管理体制の充実を図っております。

（3）【監査の状況】

監査役監査の状況

監査役会は、監査役4名（うち社外監査役2名）で構成し、各監査役は、監査役監査基準に従い、監査役会で定めた監査方針、監査計画及び監査業務の分担により監査を行っております。また、監査役会を原則毎月1回開催し各監査役が行う監査実施状況報告等により情報を共有しております。なお、専従の補助者を構成員とする監査役室を設置し、より実効性のある監査体制としております。

常勤監査役は、取締役、内部監査部門その他の使用人、子会社の取締役及び監査役及び会計監査人等との意思疎通及び情報の交換を図り、取締役会その他重要な会議への出席、重要な決裁書類等の閲覧、本店及び主要な営業店における業務及び財産状況の調査、定期的な意見交換等の方法を通じて、取締役の職務を監視・検証しております。なお、内部監査の状況については、内部監査部門と定期的に情報交換を行い報告を受けており、監査の実効性を高めております。

社外監査役は、取締役及び会計監査人等との意思疎通、情報の交換を図り、取締役会、監査役会での十分な議論等を通じて、取締役の職務を監視・検証しております。

なお、社外監査役加藤真一氏は、公認会計士の資格を有しており、財務及び会計に関する相当程度の知見を有しております。社外監査役齋藤純子氏は、税理士の資格を有しており、財務及び会計に関する相当程度の知見を有しております。

当事業年度において当行は監査役会を合計14回開催しており、個々の監査役の出席状況については次のとおりです。

区分	氏名	開催回数	出席回数
監査役	橋本 政美	5回	5回
監査役	櫻井 裕之	9回	9回
監査役	櫻田 宜之	14回	13回
社外監査役	加藤 真一	14回	14回
社外監査役	齋藤 純子	14回	14回

（注）1．監査役橋本政美は、2025年6月26日付で退任しております。

2．監査役櫻井裕之は、2025年6月26日付で就任いたしました。

内部監査の状況

当行では、監査部による監査を通して、内部管理体制の強化を図り銀行組織の機能の充実を図っております。監査部は、本部監査担当9名、営業店監査担当9名の体制をとり、各部門のコンプライアンス遵守状況やリスクに関する管理状況等について、諸法令や行内規程等との整合性や有効性を検証し、その状況を取締役会に報告しております。

監査役、会計監査人、内部監査部門は、定期的な情報交換を目的に三者による監査会議を開催しております。

三者による監査会議以外にも監査部と監査役、監査部と会計監査人は随時意見交換を実施する中で、相互の連携を図っております。

内部監査の実効性を確保するための取組みとして、監査部は年度毎の監査方針及び監査計画について監査役も出席している常務会及び取締役会の承認を受け、監査結果について常務会及び取締役会へ報告しております。

会計監査の状況

ア．監査法人の名称

PwC Japan有限責任監査法人

イ．継続監査期間

4年間

ウ．業務を執行した公認会計士

小林 尚明氏

大辻 竜太郎氏

エ．監査業務に係る補助者の構成

当行の会計監査業務に係る補助者は、公認会計士3名、その他15名であります。

オ．監査法人の選定方針と理由

監査役会は、会計監査人の独立性、監査の品質管理体制、監査計画の妥当性、監査の実施状況及び監査結果の相当性等を検討した上で、会計監査人を総合的に評価し、選解任や不再任の可否等について判断しております。

- カ．監査法人の解任または不再任の決定の方針
監査役会は、会計監査人が職務を適切に遂行することが困難であると認められる等、その必要があると判断した場合には、株主総会に提出する会計監査人の解任または不再任に関する議案を決定いたします。
また、監査役会は、会計監査人が会社法第340条第1号各号に定める項目に該当すると認められる場合には、監査役全員の同意に基づき、会計監査人を解任いたします。この場合、解任後最初に招集される株主総会において、監査役会が選定した監査役が会計監査人を解任した旨及びその理由を報告いたします。
- キ．監査法人の評価
監査役会は、PwC Japan有限責任監査法人が策定した事業年度における監査計画は、当行の業務内容、経営環境及び事業リスク等が適切に反映された妥当な計画であり、期中の会計監査人との連携や往査への立会等を通じて監査の実施状況及び監査結果の妥当性を確認しております。また、独立性、監査の品質管理等も確保されていると評価しております。

監査報酬の内容等

ア．監査公認会計士等に対する報酬の内容

区分	前連結会計年度		当連結会計年度	
	監査証明業務に基づく報酬（百万円）	非監査業務に基づく報酬（百万円）	監査証明業務に基づく報酬（百万円）	非監査業務に基づく報酬（百万円）
提出会社	74	-	70	-
連結子会社	-	-	-	-
計	74	-	70	-

上記の他に、当行の非連結子会社が支払った又は支払うべき報酬があります。上記の金額に、当該非連結子会社に係る報酬を加えると、監査公認会計士等に対する、当連結会計年度の当行及び当行の子会社の監査証明業務に基づく報酬の額は71百万円となります。

- イ．監査公認会計士等と同一のネットワークに対する報酬（ア．を除く）
前年度及び当年度において、該当する報酬はありません。
- ウ．その他重要な監査証明業務に基づく報酬の内容
前連結会計年度及び当連結会計年度において、該当する報酬はありません。
- エ．監査報酬の決定方針
当行の監査公認会計士等に対する報酬の決定方針は、監査の十分性を考慮し、所要監査時間を監査法人と協議したうえ決定することとしております。
- オ．監査役会が会計監査人の報酬等について同意した理由
監査役会は、会計監査人の監査計画の内容、会計監査の職務遂行状況及び報酬見積りの算出根拠などが適切であるかどうかについて必要な検証を行ったうえで、相当と認めたことから、会計監査人の報酬等の額について同意いたしました。

（４）【役員の報酬等】

役員の報酬等の額又はその算定方法の決定に関する方針

当行の役員報酬については、社外取締役を除く取締役の報酬は役割や責任に応じた固定報酬と中長期的な業績の向上と企業価値向上のための株式報酬型ストック・オプションとし、監査役及び社外役員の報酬はその職務より固定報酬のみとしております。当事業年度の取締役の役員報酬は、指名報酬委員会で審議し、報酬限度額の範囲内において、取締役会で決定しております。また、監査役の役員報酬は、報酬限度額の範囲内において、監査役会で決定しております。

なお、退職慰労金は、取締役については2010年5月28日取締役会決議により株式報酬型ストック・オプションの導入に伴い廃止し、監査役および社外役員については2015年5月29日取締役会決議により廃止しております。

役員区分ごとの報酬等の総額、報酬等の種類別の総額及び対象となる役員の員数

当事業年度（自2025年4月1日 至2026年3月31日）

役員区分	員数 （人）	報酬等の総額 （百万円）	報酬等の種類別				
			固定報酬	業績連動報酬	退職慰労金	非金銭報酬等	その他
取締役 （社外取締役を除く）	5	114	93	-	-	21	-
監査役 （社外監査役を除く）	3	31	31	-	-	-	-
社外役員	6	23	23	-	-	-	-
計	14	169	148	-	-	21	-

- （注）1．記載金額は、単位未満の金額を切り捨てて表示しております。
- 2．上記には、2025年6月26日開催の第120回定時株主総会終結の時をもって退任した取締役2名及び監査役1名、また、2025年12月12日付で辞任により退任した取締役1名を含んでおります。
- 3．上記における非金銭報酬等は、当事業年度において費用計上した株式報酬型ストック・オプションとしての報酬額を記載しております。
- 4．非金銭報酬（株式報酬型ストック・オプション）の内容
ア．社外取締役を除く取締役に割り当てる。
イ．新株予約権の総数10,000個を各事業年度に係る定時株主総会の日から1年以内に発行する数の上限とする。
ウ．新株予約権1個あたりの目的である株式の数は10株とする。
エ．新株予約権の割当日において算定された公正価額を基準として決定される額を払込金額とする。新株予約権の割当を受けたものに対し、払込金額と同額の報酬を付与し、払込金額の払込みは、当該報酬債権との相殺によって行う。
オ．新株予約権個数は役職位別の配分とする。新株予約権は各事業年度の定時株主総会の日から1年以内に割り当てる。割当日は毎年一定の時期とし、取締役会にて決定する。
カ．新株予約権の行使に際して出資される財産の価額は、新株予約権の行使により交付を受けることができる株式1株当たりの払込金額を1円として、これに付与株式数を乗じた金額とする。
キ．新株予約権を行使することができる期間

- 新株予約権の割当日の翌日から25年以内で、当行取締役会が定める期間とする。
- ク．新株予約権の主な行使の条件
新株予約権は、上記キ．の期間内において、当行の取締役および執行役員のいずれの地位も喪失した日の翌日から10日を経過する日までの間に限り、新株予約権を一括してのみ行使することができるものとする。
- ケ．新株予約権の取得条項
- A．当行は以下の から の議案につき当行株主総会で承認された場合（株主総会決議が不要の場合は、当行取締役会決議がなされた場合）は、当行取締役会が別途定める日に新株予約権を無償で取得することができる。
当行が消滅会社となる合併契約承認の議案（ただし、存続会社の新株予約権を交付する旨を合併契約に定めた場合を除く。）
当行が分割会社となる吸収分割契約または新設分割計画承認の議案
当行が完全子会社となる株式交換契約または株式移転計画承認の議案（ただし、完全親会社となる会社の新株予約権を交付する旨を株式交換契約または株式移転計画に定めた場合を除く。）
当行の発行する全部の株式の内容として譲渡による当該株式の取得について当行の承認を要することについての定めを設ける定款の変更承認の議案
新株予約権の目的である種類の株式の内容として譲渡による当該種類の株式の取得について当行の承認を要することまたは当該種類の株式について当行が株主総会の決議によってその全部を取得することについての定めを設ける定款の変更承認の議案
- B．当行は、新株予約権者が新株予約権の全部または一部を行使できなくなった場合は、当行取締役会が別途定める日に、当該新株予約権を無償で取得することができる。
- コ．譲渡による新株予約権の取得制限
譲渡による新株予約権の取得については取締役会の承認を要するものとする。
- 5．役員に対する定款または株主総会で定められた報酬限度額は、以下のとおりであります。
取締役 報酬月額 25百万円以内（1988年6月29日株主総会決議、当該株主総会終結時点の取締役の員数：15名）
監査役 報酬月額 8百万円以内（1994年6月29日株主総会決議、当該株主総会終結時点の監査役の員数：3名）
取締役（社外取締役を除く） 株式報酬型ストック・オプション年額 60百万円以内
（2021年6月29日株主総会決議、当該株主総会終結時点の取締役（社外取締役除く）の員数：3名）
- 6．「取締役の報酬に関する方針」について
- ア．当該方針は、2021年2月19日取締役会にて決定いたしました。
- イ．内容の概要について
- ・取締役の個人別報酬等（非金銭報酬を除く）の額の決定に関する方針
取締役の固定報酬は、役割や責任に応じて決定する。固定報酬は月次で支給する。
 - ・非金銭報酬（株式報酬型ストック・オプション）については上記5．参照。
 - ・固定報酬と株式報酬型ストック・オプションの割合について
固定報酬は一定であるが、株式報酬型ストック・オプションである非金銭報酬は、割当日において算定された公正価額を基準として決定する。
固定報酬は約8割、株式報酬型ストック・オプションは約2割を目安とする。
 - ・個人別の報酬等の内容についての決定に関する事項
個人別報酬（ストック・オプションを含む）に関する事項は、社外取締役及び代表権のある取締役で構成された指名報酬委員会で審議し、取締役会で決定する。
- ウ．上記内容を踏まえて取締役の報酬額が決定されていることから、取締役会は、取締役の報酬等の内容が決定方針に沿うものであると判断しております。

(5) 【株式の保有状況】

純投資目的の投資株式とそれ以外の目的の投資株式（政策保有株式）の区分の基準や考え方

当行では、純投資目的の投資株式を経営政策、営業政策の観点から保有する政策保有株式以外の株式として区分しております。

保有目的が純投資目的以外の目的である投資株式

ア．保有方針及び保有の合理性を検証する方法並びに個別銘柄の保有の適否に関する検証の内容

当行は、政策保有株式について、収益性や当行のサービス向上への寄与、地域経済の成長と当行の中長期的な企業価値向上に繋がること、取引先との取引関係の維持・強化や事業上の協力関係等、その保有意義が認められる場合において保有し、合理的な説明がつかないものについては原則保有しない方針とし、縮減を図ってまいります。

イ．保有の合理性を検証する方法

政策投資を目的として保有するすべての投資株式については、政策保有株式に関する方針（コーポレートガバナンス・コード）に基づき、保有に伴う便益やリスクが資本コストに見合っているかを検証し、方針を決定しております。

ウ．2026年3月末基準の個別銘柄の保有の適否に関する常務会等における検証の内容

政策保有株式は、毎年、常務会において、個別銘柄について、取引の状況や事業上の協力関係の状況に加え、業績、株価、配当状況等を確認し、保有意義を検証しております。

エ．銘柄数及び貸借対照表計上額

	銘柄数 (銘柄)	貸借対照表計上額の 合計額(百万円)
上場株式	22	17,636
非上場株式	61	1,034

(当事業年度において株式数が増加した銘柄)

	銘柄数 (銘柄)	株式数の増加に係る取得 価額の合計額(百万円)	株式数の増加の理由
上場株式	-	-	-
非上場株式	2	15	他株主の政策保有株整理に伴い、母体行もしくは親会社として取得。

(当事業年度において株式数が減少した銘柄)

	銘柄数 (銘柄)	株式数の減少に係る売却 価額の合計額(百万円)
上場株式	3	425
非上場株式	-	-

オ．特定投資株式及びみなし保有株式の銘柄ごとの株式数、貸借対照表計上額等に関する情報

貸借対照表計上額の大きい順の上場株式銘柄は次のとおりであります。なお、みなし保有株式はありません。

(特定投資株式)

銘柄	当事業年度	前事業年度	保有目的、業務提携等の概要、 定量的な保有効果 及び株式数が増加した理由	当行の株式の保有の有無
	株式数(株)	株式数(株)		
	貸借対照表計上額 (百万円)	貸借対照表計上額 (百万円)		
株式会社ヤマダホールディングス	7,008,000	7,008,000	日本を代表する家電量販店グループであり、多数の事業を抱える群馬県の中核企業として産業・雇用創出に貢献しており、総合的な取引を通じ、同社の発展を支援することが地域経済の成長・活性化に寄与するため、継続して保有しております。	有
	3,672	3,018		
株式会社ブルーゾンホールディングス	311,654	311,654	当行の営業基盤である埼玉県に本社を置く食品スーパーマーケットであり、総合的な取引を通じ、同社の発展を支援することが地域経済の成長・活性化に寄与するため、継続して保有しております。	有
	2,956	2,863		

銘柄	当事業年度	前事業年度	保有目的、業務提携等の概要、 定量的な保有効果 及び株式数が増加した理由	当行の株式の保有の有無
	株式数(株)	株式数(株)		
	貸借対照表計上額 (百万円)	貸借対照表計上額 (百万円)		
株式会社群馬銀行	1,160,989	1,160,989	地域金融システムの安定、大規模災害発生時の相互支援協定など事業上の協力体制を有しており、協力関係維持・強化のため保有しております。	有
	2,394	1,429		
株式会社ヤマト	1,069,718	1,189,718	群馬県の業界有力企業であり、建設工事および道の駅の運営等により地域の産業・雇用創出に貢献しており、総合的な取引を通じ、同社の発展を支援することが地域経済の成長・活性化に寄与するため、継続して保有しております。	有
	2,322	1,761		
株式会社栃木銀行	1,810,085	2,010,085	当行と株式会社栃木銀行は、2014年12月19日に締結した北関東3行による「広域連携協定」に基づき、ビジネス商談会などでの連携により、地域経済の活性化に向けた取組みを共同で行っており、同業態企業として事業上の協力関係維持のため保有しております。	有
	1,556	637		
株式会社マミーマート(注)3	605,000	121,000	当行の営業基盤である埼玉県に本社を置く食品スーパーマーケットであり、総合的な取引を通じ、同社の発展を支援することが地域経済の成長・活性化に寄与するため、継続して保有しております。	有
	845	586		
株式会社ミツバ(注)4	636,860	620,460	群馬県の業界有力企業であり、輸送用機器関連の製造業として地域の産業・雇用創出に貢献しており、総合的な取引を通じ、同社の発展を支援することが地域経済の成長・活性化に寄与するため、継続して保有しております。	無
	759	508		
日本電子株式会社	100,000	100,000	当行の営業基盤である東京都に本社を置く理化学・計測機器および産業機器製造の有力企業であり、総合的な取引を通じ、同社の発展を支援することが地域経済の成長・活性化に寄与するため、継続して保有しております。	有
	571	458		
カネコ種苗株式会社	310,970	310,970	群馬県の業界有力企業であり、地域の産業・雇用創出に貢献しており、総合的な取引を通じ、同社の発展を支援することが地域経済の成長・活性化に寄与するため、継続して保有しております。	有
	459	435		
SBIホールディングス株式会社(注)5	148,400	74,200	当行とSBIホールディングス株式会社は、2020年10月23日に、共同ファンド設立による資本金等提供やお客様の事業のDX化支援などを目的として戦略的業務提携を締結しています。	無 (注)6
	422	295		

銘柄	当事業年度	前事業年度	保有目的、業務提携等の概要、 定量的な保有効果 及び株式数が増加した理由	当行の株式の保有の有無
	株式数(株)	株式数(株)		
	貸借対照表計上額 (百万円)	貸借対照表計上額 (百万円)		
小倉クラッチ株式会社	74,243	74,243	群馬県の業界有力企業であり、自動車部品および産業用部品の製造販売業として地域の産業・雇用創出に貢献しており、総合的な取引を通じ、同社の発展を支援することが地域経済の成長・活性化に寄与するため、継続して保有しております。	有
	345	237		
株式会社大光銀行	148,000	148,000	同業態企業として事業上の協力関係維持・向上が地域経済の成長と当行の企業価値向上に寄与するため、継続して保有しております。	有
	340	212		
株式会社エイチワン	274,995	274,995	当行の営業基盤である埼玉県に本社を置く自動車部品製造の有力企業であり、総合的な取引を通じ、同社の発展を支援することが地域経済の成長・活性化に寄与するため、継続して保有しております。	有
	320	311		
株式会社両毛システムズ	39,000	39,000	群馬県の業界有力企業であり、地域の産業・雇用創出に貢献しており、総合的な取引を通じ、同社の発展を支援することが地域経済の成長・活性化に寄与するため、継続して保有しております。	有
	137	104		
株式会社免疫生物研究所	100,000	100,000	群馬県の業界有力企業であり、総合的な取引を通じ、同社の発展を支援することが地域経済の成長・活性化に寄与するため、継続して保有しております。	無
	134	48		
日本シイエムケイ株式会社	207,636	207,636	当行の営業基盤である東京都に本社を置くプリント配線板製造販売の有力企業であり、総合的な取引を通じ、同社の発展を支援することが地域経済の成長・活性化に寄与するため、継続して保有しております。	有
	111	83		
東武鉄道株式会社	27,192	27,192	当行営業エリアの鉄道インフラを支える有力企業であり、総合的な取引を通じ、同社の発展を支援することが地域経済の成長・活性化に寄与するため、継続して保有しております。	有
	77	69		
中道リース株式会社	97,000	97,000	当行営業エリア内に支社・支店を置き商圏が重なっており、総合的な取引を通じ、同社の発展を支援することが地域経済の成長・活性化に寄与するため、継続して保有しております。	有
	64	53		
株式会社トマト銀行	34,600	34,600	同業態企業として事業上の協力関係維持・向上が地域経済の成長と当行の企業価値向上に寄与するため、継続して保有しております。	有
	53	41		

銘柄	当事業年度	前事業年度	保有目的、業務提携等の概要、 定量的な保有効果 及び株式数が増加した理由	当行の株式の保有の有無
	株式数(株)	株式数(株)		
	貸借対照表計上額 (百万円)	貸借対照表計上額 (百万円)		
株式会社宮崎太陽銀行	17,100	17,100	同業態企業として事業上の協力関係維持・向上が地域経済の成長と当行の企業価値向上に寄与するため、継続して保有しております。	有
	37	21		
株式会社豊和銀行	64,800	64,800	同業態企業として事業上の協力関係維持・向上が地域経済の成長と当行の企業価値向上に寄与するため、継続して保有しております。	有
	31	31		
株式会社SUBARU	8,560	8,560	自動車メーカーであり、群馬県の中核企業として産業・雇用創出に貢献しており、総合的な取引を通じ、同社の発展を支援することが地域経済の成長・活性化に寄与するため、継続して保有しております。	無
	21	22		
株式会社タツミ (注)4	-	40,000	-	-
	-	14		

(注) 1. 「-」は当事業年度末時点で、当該銘柄を保有していないことを示しており、「保有目的、業務提携等の概要、定量的な保有効果及び株式数が増加した理由」及び「当行の株式の保有の有無」については、記載を省略しております。

2. 定量的な保有効果については秘密保持の観点から記載を控えさせていただきます。
3. 株式会社マミーマートの株式数については、2025年10月1日付で普通株式1株を5株に分割する株式分割が実施されたため、分割後の株式数で記載しております。
4. 株式会社タツミは、2025年4月1日付で株式会社ミツバを完全親会社とする株式交換を実施しております。この株式交換により、株式会社タツミの普通株式1株につき、1.41株の割合で株式会社ミツバの普通株式の割当交付を受けております。
5. SBIホールディングス株式会社の株式数については、2025年12月1日付で普通株式1株を2株に分割する株式分割が実施されたため、分割後の株式数で記載しております。
6. SBIホールディングス株式会社は当行株式を保有しておりませんが、同子会社であるSBI地銀ホールディングス株式会社は当行株式を保有しております。

保有目的が純投資目的である投資株式

該当事項はありません。

当事業年度に投資株式の保有目的を純投資目的から純投資目的以外の目的に変更したもの

該当事項はありません。

当事業年度の前4事業年度及び当事業年度に投資株式のうち、保有目的を純投資目的以外の目的から純投資目的に変更したもの

該当事項はありません。

5【従業員の状況等】

(1)【人財戦略に関する基本方針等】

企業戦略と人財戦略について

当行グループは、第1期 中期経営計画「TOWA Future Plan」において、地域社会における当行の存在意義を示したパーパス（「私たちは、地域のお客さまに寄り添い、ともに豊かな未来を創造します。」）のもと、長期ビジョンの実現のために、全従業員が当行のビジネスモデルである「TOWAお客様応援活動」の進化に向けて取り組んでいます。この中期経営計画の基本戦略の1つとして定めている「人的資本向上に向けた取組み」に基づき人財戦略を展開しています。

また当行グループでは、従業員を価値創造の源泉である人的資本として位置づけ、人財力を高めるとともに、地域で選ばれる金融機関として、地域社会の持続的な発展を目指しています。地域のお客様が抱える課題をいち早く解決し、お客様に価値あるサービスを提供していくため、人財力の強化に取り組んでいます。

このように、パーパスの実現や「TOWAお客様応援活動」の着実な実践のため、経営戦略と連動した人財戦略を実行し、持続的な企業価値の向上を実現していきます。

従業員給与等の決定方針

当行における職員の給与体系については、個々の職能的な要素からなる基準給与と職責や役割に基づく役割給で構成しています。役付者以上の職員の給与は、役割や職務を重視した体系とする一方、若手をはじめとする一般の職員の給与は、渉外や内勤の違い等、職務内容による差を設けつつ、能力の伸長や成長に配慮した体系としています。個々の給与については、職能的な要素である資格等級と、職位ごとに職務や職責に応じた役割等級に加え、個々の評価に基づき決定しています。

(2)【従業員の状況】

連結会社における従業員数

2026年3月31日現在

セグメントの名称	銀行業	その他	合計
従業員数（人）	1,207 〔411〕	25 〔2〕	1,232 〔413〕

(注) 1. 従業員数は、嘱託及び臨時従業員538人を含んでおりません。

2. 臨時従業員数は、〔 〕内に年間の平均人員を外書きで記載しております。

当行の従業員数

2026年3月31日現在

従業員数（人）	平均年齢（歳）	平均勤続年数（年）	平均年間給与（千円）	平均年間給与の 対前事業年度増減率 （％）
1,207 〔411〕	40.5	16.9	6,317	4.8

(注) 1. 従業員数は、嘱託及び臨時従業員525人並びに取締役を兼務しない執行役員9人を含んでおりません。

2. 当行の従業員は、すべて銀行業のセグメントに属しております。

3. 臨時従業員数は、〔 〕内に年間の平均人員を外書きで記載しております。

4. 平均年間給与は、賞与及び基準外賃金を含んでおります。

5. 当行の従業員組合は、東和銀行従業員組合と称し、組合員数は959人であります。労使間においては特記すべき事項はありません。

6. 「平均年齢」「平均勤続年数」「平均年間給与」には、受入出向者を含んでおりません。

当行の管理的地位にある労働者に占める女性労働者の割合、男性労働者の育児休業取得率及び労働者の男女の賃金の額の差異

当事業年度				
管理的地位にある労働者に占める女性労働者の割合(%) (注1)	男性労働者の育児休業取得率(%) (注2)	労働者の男女の賃金の額の差異(%) (注1)(注3)		
		全労働者	正規雇用労働者	パート・有期労働者
22.7	120.0	54.6	65.7	57.2

(注) 1. 「女性の職業生活における活躍の推進に関する法律」(平成27年法律第64号)の規定に基づき算出したものであります。なお、管理的地位にある労働者に占める女性労働者の割合は2026年3月31日時点の人員で算出しております。

2. 「育児休業、介護休業等育児又は家族介護を行う労働者の福祉に関する法律」(平成3年法律第76号)の規定に基づき、「育児休業、介護休業等育児又は家族介護を行う労働者の福祉に関する法律施行規則」(平成3年労働省令第25号)第71条の6第1号における育児休業等の取得割合を算出したものであります。なお、対象期間は2025年4月1日から2026年3月31日となります。

3. 労働者の男女の賃金差異算出条件は以下の通りであります。

- ・対象期間：2025事業年度(2025年4月1日から2026年3月31日まで)
- ・賃金：本給、各種手当(時間外手当を含む)、通勤費、賞与等を含み、退職金は除く。
- ・正規雇用労働者：出向者については、当行から社外への出向者を含み、他社から当行への出向者を除く。
- ・パート・有期労働者：嘱託、パートタイマーを含み、派遣社員を除く。

(男女の賃金差異について補足説明)

正規雇用労働者の賃金差異については、管理職に男性行員が多いことが主な要因となっております。当行では全行員を総合職とする人事制度としており、性別に拘わらず上位職位を目指し活躍できる制度としているため、男女の賃金差異は徐々に縮小していくものと考えております。

パート行員・有期雇用労働者の賃金差異については、パート行員の多くが女性、嘱託の多くが男性となっていることから、パート行員と嘱託の賃金差として生じているものです。

第5【経理の状況】

1. 当行の連結財務諸表は、「連結財務諸表の用語、様式及び作成方法に関する規則」（昭和51年大蔵省令第28号）に基づいて作成しておりますが、資産及び負債の分類並びに収益及び費用の分類は、「銀行法施行規則」（昭和57年大蔵省令第10号）に準拠しております。
2. 当行の財務諸表は、「財務諸表等の用語、様式及び作成方法に関する規則」（昭和38年大蔵省令第59号）に基づいて作成しておりますが、資産及び負債の分類並びに収益及び費用の分類は、「銀行法施行規則」（昭和57年大蔵省令第10号）に準拠しております。
3. 当行は、金融商品取引法第193条の2第1項の規定に基づき、連結会計年度（自2025年4月1日 至2026年3月31日）の連結財務諸表及び事業年度（自2025年4月1日 至2026年3月31日）の財務諸表について、PwC Japan有限責任監査法人による監査を受けております。
4. 当行は、連結財務諸表等の適正性を確保するための特段の取組みを行っております。具体的には、会計基準等の内容を適切に把握し連結財務諸表等の適正性を確保できる体制を整備するため、公益財団法人財務会計基準機構に加入し、企業会計基準委員会の行う研修に参加しております。

1【連結財務諸表等】

(1)【連結財務諸表】

【連結貸借対照表】

(単位：百万円)

	前連結会計年度 (2025年3月31日)	当連結会計年度 (2026年3月31日)
資産の部		
現金預け金	4 167,707	4 281,491
コールローン及び買入手形	867	607
金銭の信託	2,994	1,000
有価証券	1, 2, 4, 9 535,044	1, 2, 4, 9 411,313
貸出金	2, 3, 5 1,606,700	2, 3, 5 1,646,482
外国為替	2, 3 620	2, 3 1,032
その他資産	2, 4 36,625	2, 4 37,763
有形固定資産	7, 8 23,884	7, 8 23,770
建物	6,027	6,504
土地	6 15,529	6 15,073
リース資産	61	63
建設仮勘定	33	187
その他の有形固定資産	2,231	1,942
無形固定資産	3,458	2,796
ソフトウェア	3,212	2,479
その他の無形固定資産	246	317
退職給付に係る資産	4,557	8,511
繰延税金資産	2,916	6,268
支払承諾見返	2 3,678	2 2,873
貸倒引当金	6,302	7,661
資産の部合計	2,382,753	2,416,250
負債の部		
預金	4 2,155,574	4 2,170,932
借入金	4 121,490	4 140,300
外国為替	101	137
その他負債	4 7,393	4 8,216
賞与引当金	471	485
退職給付に係る負債	59	50
役員退職慰労引当金	1	2
睡眠預金払戻損失引当金	97	68
偶発損失引当金	657	692
繰延税金負債	8	11
再評価に係る繰延税金負債	6 2,047	6 1,945
支払承諾	3,678	2,873
負債の部合計	2,291,582	2,325,715
純資産の部		
資本金	38,653	38,653
資本剰余金	17,500	17,502
利益剰余金	59,241	32,642
自己株式	284	228
株主資本合計	115,111	88,570
その他有価証券評価差額金	28,336	4,353
土地再評価差額金	6 2,082	6 1,895
退職給付に係る調整累計額	1,525	3,638
その他の包括利益累計額合計	24,727	1,180
新株予約権	256	248
非支配株主持分	531	535
純資産の部合計	91,171	90,535
負債及び純資産の部合計	2,382,753	2,416,250

【連結損益計算書及び連結包括利益計算書】
【連結損益計算書】

(単位：百万円)

	前連結会計年度 (自 2024年4月1日 至 2025年3月31日)	当連結会計年度 (自 2025年4月1日 至 2026年3月31日)
経常収益	37,815	43,504
資金運用収益	24,779	31,401
貸出金利息	20,041	24,050
有価証券利息配当金	4,384	6,512
コールローン利息及び買入手形利息	33	21
預け金利息	316	815
その他の受入利息	3	2
役務取引等収益	6,827	7,260
その他業務収益	64	68
その他経常収益	6,143	4,774
貸倒引当金戻入益	467	-
償却債権取立益	2,250	1,094
その他の経常収益	3,426	3,679
経常費用	31,425	73,342
資金調達費用	1,390	4,674
預金利息	1,314	4,403
コールマネー利息及び売渡手形利息	0	0
借入金利息	75	269
その他の支払利息	0	0
役務取引等費用	3,955	3,955
その他業務費用	1 1,251	1 37,147
営業経費	2 20,471	2 21,314
その他経常費用	4,357	6,251
貸倒引当金繰入額	-	1,868
その他の経常費用	3 4,357	3 4,382
経常利益又は経常損失()	6,389	29,837
特別利益	-	1,691
固定資産処分益	-	1,691
特別損失	240	307
固定資産処分損	4	21
減損損失	4 236	4 285
税金等調整前当期純利益又は税金等調整前当期純損失()	6,148	28,452
法人税、住民税及び事業税	886	83
法人税等調整額	744	4,058
法人税等合計	1,631	3,974
当期純利益又は当期純損失()	4,517	24,478
非支配株主に帰属する当期純利益又は非支配株主に帰属する当期純損失()	3	20
親会社株主に帰属する当期純利益又は親会社株主に帰属する当期純損失()	4,520	24,499

【連結包括利益計算書】

(単位：百万円)

	前連結会計年度 (自 2024年4月1日 至 2025年3月31日)	当連結会計年度 (自 2025年4月1日 至 2026年3月31日)
当期純利益又は当期純損失()	4,517	24,478
その他の包括利益	1 14,016	1 26,097
その他有価証券評価差額金	13,231	23,985
土地再評価差額金	58	-
退職給付に係る調整額	726	2,112
包括利益	9,499	1,619
(内訳)		
親会社株主に係る包括利益	9,495	1,596
非支配株主に係る包括利益	3	22

【連結株主資本等変動計算書】

前連結会計年度（自 2024年4月1日 至 2025年3月31日）

(単位：百万円)

	株主資本				
	資本金	資本剰余金	利益剰余金	自己株式	株主資本合計
当期首残高	38,653	17,500	72,512	139	128,526
当期変動額					
剰余金の配当			1,502		1,502
親会社株主に帰属する当期純利益			4,520		4,520
自己株式の処分		5		45	39
自己株式の消却		16,288		16,288	-
自己株式の取得				16,478	16,478
土地再評価差額金の取崩			5		5
利益剰余金から資本剰余金への振替		16,294	16,294		-
株主資本以外の項目の当期変動額（純額）					
当期変動額合計	-	-	13,270	144	13,415
当期末残高	38,653	17,500	59,241	284	115,111

	その他の包括利益累計額				新株予約権	非支配株主持分	純資産合計
	その他有価証券評価差額金	土地再評価差額金	退職給付に係る調整累計額	その他の包括利益累計額合計			
当期首残高	15,104	2,147	2,251	10,705	249	535	118,605
当期変動額							
剰余金の配当							1,502
親会社株主に帰属する当期純利益							4,520
自己株式の処分							39
自己株式の消却							-
自己株式の取得							16,478
土地再評価差額金の取崩							5
利益剰余金から資本剰余金への振替							-
株主資本以外の項目の当期変動額（純額）	13,231	64	726	14,022	7	4	14,019
当期変動額合計	13,231	64	726	14,022	7	4	27,434
当期末残高	28,336	2,082	1,525	24,727	256	531	91,171

当連結会計年度（自 2025年 4月 1日 至 2026年 3月31日）

(単位：百万円)

	株主資本				
	資本金	資本剰余金	利益剰余金	自己株式	株主資本合計
当期首残高	38,653	17,500	59,241	284	115,111
当期変動額					
剰余金の配当			1,286		1,286
親会社株主に帰属する当期純損失（ ）			24,499		24,499
自己株式の処分		0		57	57
自己株式の消却		999		999	-
自己株式の取得				1,001	1,001
土地再評価差額金の取崩			187		187
非支配株主との取引に係る親会社の持分変動		2			2
利益剰余金から資本剰余金への振替		1,000	1,000		-
株主資本以外の項目の当期変動額（純額）					
当期変動額合計	-	2	26,598	56	26,540
当期末残高	38,653	17,502	32,642	228	88,570

	その他の包括利益累計額				新株予約権	非支配株主持分	純資産合計
	その他有価証券評価差額金	土地再評価差額金	退職給付に係る調整累計額	その他の包括利益累計額合計			
当期首残高	28,336	2,082	1,525	24,727	256	531	91,171
当期変動額							
剰余金の配当							1,286
親会社株主に帰属する当期純損失（ ）							24,499
自己株式の処分							57
自己株式の消却							-
自己株式の取得							1,001
土地再評価差額金の取崩							187
非支配株主との取引に係る親会社の持分変動							2
利益剰余金から資本剰余金への振替							-
株主資本以外の項目の当期変動額（純額）	23,983	187	2,112	25,908	8	4	25,904
当期変動額合計	23,983	187	2,112	25,908	8	4	635
当期末残高	4,353	1,895	3,638	1,180	248	535	90,535

【連結キャッシュ・フロー計算書】

(単位：百万円)

	前連結会計年度 (自 2024年4月1日 至 2025年3月31日)	当連結会計年度 (自 2025年4月1日 至 2026年3月31日)
営業活動によるキャッシュ・フロー		
税金等調整前当期純利益又は税金等調整前当期純損失()	6,148	28,452
減価償却費	2,070	2,268
減損損失	236	285
貸倒引当金の増減()	777	1,358
賞与引当金の増減額(は減少)	22	14
退職給付に係る資産の増減額(は増加)	826	876
退職給付に係る負債の増減額(は減少)	6	9
役員退職慰労引当金の増減額(は減少)	0	0
睡眠預金払戻損失引当金の増減()	36	28
偶発損失引当金の増減額(は減少)	77	34
資金運用収益	24,779	31,401
資金調達費用	1,390	4,674
有価証券関係損益()	1,390	36,921
金銭の信託の運用損益(は運用益)	1	1
為替差損益(は益)	24	213
固定資産処分損益(は益)	4	1,669
貸出金の純増()減	29,738	39,782
預金の純増減()	2,776	15,357
借入金(劣後特約付借入金を除く)の純増減()	1,100	18,810
預け金(日銀預け金を除く)の純増()減	55	177
コールローン等の純増()減	412	259
外国為替(資産)の純増()減	2,444	412
外国為替(負債)の純増減()	37	36
資金運用による収入	25,123	31,366
資金調達による支出	880	3,466
その他	406	3,285
小計	15,075	1,963
法人税等の支払額	826	577
営業活動によるキャッシュ・フロー	15,901	1,386
投資活動によるキャッシュ・フロー		
有価証券の取得による支出	88,641	167,215
有価証券の売却による収入	12,085	140,599
有価証券の償還による収入	85,319	139,589
有形固定資産の取得による支出	2,621	1,823
無形固定資産の取得による支出	981	517
有形固定資産の売却による収入	-	2,249
資産除去債務の履行による支出	-	1
金銭の信託の減少による収入	999	1,996
投資活動によるキャッシュ・フロー	6,159	114,878
財務活動によるキャッシュ・フロー		
配当金の支払額	1,502	1,286
非支配株主への配当金の支払額	0	0
連結の範囲の変更を伴わない子会社株式の取得による支出	-	15
自己株式の取得による支出	16,478	1,001
ストックオプションの行使による収入	0	0
財務活動によるキャッシュ・フロー	17,981	2,304
現金及び現金同等物に係る換算差額	-	-
現金及び現金同等物の増減額(は減少)	27,723	113,960
現金及び現金同等物の期首残高	194,800	167,076
現金及び現金同等物の期末残高	1 167,076	1 281,037

【注記事項】

(連結財務諸表作成のための基本となる重要な事項)

1. 連結の範囲に関する事項

(1) 連結子会社 2社

主要な連結子会社名は、「第1 企業の概況 4. 関係会社の状況」に記載しているため省略しました。

(2) 非連結子会社

会社名

東和地域活性化投資事業有限責任組合
東和SBIお客様応援投資事業有限責任組合
非連結子会社は、その資産、経常収益、当期純損益(持分に見合う額)、利益剰余金(持分に見合う額)及びその他の包括利益累計額(持分に見合う額)等からみて、連結の範囲から除いても企業集団の財政状態及び経営成績に関する合理的な判断を妨げない程度に重要性が乏しいため、連結の範囲から除外しております。

2. 持分法の適用に関する事項

(1) 持分法適用の非連結子会社

該当ありません。

(2) 持分法適用の関連会社

該当ありません。

(3) 持分法非適用の非連結子会社

会社名

東和地域活性化投資事業有限責任組合
東和SBIお客様応援投資事業有限責任組合
持分法非適用の非連結子会社は、当期純損益(持分に見合う額)、利益剰余金(持分に見合う額)及びその他の包括利益累計額(持分に見合う額)等からみて、持分法の対象から除いても連結財務諸表に重要な影響を与えないため、持分法の対象から除いております。

(4) 持分法非適用の関連会社

該当ありません。

3. 連結子会社の事業年度等に関する事項

連結子会社の決算日は次のとおりであります。

3月末日 2社

4. 会計方針に関する事項

(1) 商品有価証券の評価基準及び評価方法

商品有価証券の評価は、時価法(売却原価は移動平均法により算定)により行っております。

(2) 有価証券の評価基準及び評価方法

(イ) 有価証券の評価は、満期保有目的の債券については移動平均法による償却原価法(定額法)、その他有価証券については時価法(売却原価は移動平均法により算定)、ただし市場価格のない株式等については移動平均法による原価法により行っております。

なお、その他有価証券の評価差額については、全部純資産直入法により処理しております。

(ロ) 有価証券運用を主目的とする単独運用の金銭の信託において信託財産として運用されている有価証券の評価は、時価法により行っております。

(3) デリバティブ取引の評価基準及び評価方法

デリバティブ取引の評価は、時価法により行っております。

(4) 固定資産の減価償却の方法

有形固定資産(リース資産を除く)

当行の有形固定資産は、定率法(ただし、1998年4月1日以後に取得した建物(建物附属設備を除く。)並びに2016年4月1日以後に取得した建物附属設備及び構築物については定額法)を採用しております。

また、主な耐用年数は次のとおりであります。

建物 15年~50年
その他 3年~20年

連結子会社の有形固定資産については、資産の見積耐用年数に基づき、主として定率法により償却しております。

無形固定資産(リース資産を除く)

無形固定資産は、定額法により償却しております。なお、自社利用のソフトウェアについては、当行及び連結子会社で定める利用可能期間(5年)に基づいて償却しております。

リース資産

所有権移転外ファイナンス・リース取引に係る「有形固定資産」及び「無形固定資産」中のリース資産は、リース期間を耐用年数とした定額法により償却しております。なお、残存価額については、リース契約上に残価保証の取決めがあるものは当該残価保証額とし、それ以外のものは零としております。

(5) 貸倒引当金の計上基準

当行の貸倒引当金は、予め定めている償却・引当基準に則り、次のとおり計上しております。

破産、特別清算等法的に経営破綻の事実が発生している債務者（以下「破綻先」という。）に係る債権及びそれと同等の状況にある債務者（以下「実質破綻先」という。）に係る債権については、以下のなお書きに記載されている直接減額後の帳簿価額から、担保の処分可能見込額及び保証による回収可能見込額を控除し、その残額を計上しております。また、現在は経営破綻の状況にないが、今後経営破綻に陥る可能性が大きいと認められる債務者（以下「破綻懸念先」という。）に係る債権については、債権額から、担保の処分可能見込額及び保証による回収可能見込額を控除し、その残額に対し、今後3年間の予想損失額を見込んで計上しており、予想損失額は、3年間の貸倒実績を基礎とした貸倒実績率の過去の一定期間における平均値に基づき損失率を求め、これに将来見込み等必要な修正を加えて算定しております。

破綻懸念先及び貸出条件緩和債権等を有する債務者のうち、与信額が一定額以上の大口債務者、又は与信額が一定額未満であるが債権放棄等の予定があり、貸倒実績率を基礎とする引当では損失見込額を適切に反映できないと判断される債務者で、債権の元本の回収及び利息の受取りに係るキャッシュ・フローを合理的に見積もることができる債権については、当該キャッシュ・フローを当初の約定利率で割引いた金額と債権の帳簿価額との差額を貸倒引当金とする方法（キャッシュ・フロー見積法）により計上しております。

正常先に対する債権については主として今後1年間の予想損失額を見込んで計上しております。また、要管理先に対する債権については主として今後3年間の、その他の要注意先に対する債権については主として今後1年間の予想損失額を見込んで計上しております。予想損失額は、1年間又は3年間の貸倒実績を基礎とした貸倒実績率の過去の一定期間における平均値に基づき損失率を求め、これに将来見込み等必要な修正を加えて算定しております。

すべての債権は、資産の自己査定基準に基づき、営業関連部署が資産査定を実施し、当該部署から独立した資産監査部署が査定結果を監査しております。

なお、破綻先及び実質破綻先に対する担保・保証付債権等については、債権額から担保の評価額及び保証による回収が可能と認められる額を控除した残額を取立不能見込額として債権額から直接減額しており、その金額は7,150百万円（前連結会計年度末は8,199百万円）であります。

連結子会社の貸倒引当金は、一般債権については過去の貸倒実績率等を勘案して必要と認められた額を、貸倒懸念債権等特定の債権については、個別に回収可能性を勘案し、回収不能見込額をそれぞれ計上しております。

当連結会計年度の貸倒引当金は、2023年5月に新型コロナウイルス感染症の感染症法での位置づけが「5類感染症」に移行したことを受け、社会経済活動の正常化が進展しており、足元における経済環境や貸出先の状況等を総合的に勘案した結果、貸出金等の信用コストが大きく増加することはないとの仮定により計上しております。

ただし、新型コロナウイルス感染症の影響により悪化した業績からの回復が遅れている一部の貸出先については、その影響を見積り、キャッシュ・フロー見積法を適用するなど必要な修正を行い、貸倒引当金を計上しております。

(6) 賞与引当金の計上基準

賞与引当金は、従業員への賞与の支払いに備えるため、従業員に対する賞与の支給見込額のうち、当連結会計年度に帰属する額を計上しております。

(7) 役員退職慰労引当金の計上基準

連結子会社の役員退職慰労引当金は、役員への退職慰労金の支払いに備えるため、役員に対する退職慰労金の支給見積額のうち、当連結会計年度末までに発生していると認められる額を計上しております。

(8) 睡眠預金払戻損失引当金の計上基準

睡眠預金払戻損失引当金は、負債計上を中止した預金について、預金者からの払戻請求に備えるため、将来の払戻請求に応じて発生する損失を見積り必要と認める額を計上しております。

(9) 偶発損失引当金の計上基準

偶発損失引当金は、信用保証協会への負担金の支払いに備えるため、将来の負担金支払見込額を計上しております。

(10) 退職給付に係る会計処理の方法

退職給付債務の算定にあたり、退職給付見込額を当連結会計年度末までの期間に帰属させる方法については給付算定式基準によっております。また、過去勤務費用及び数理計算上の差異の損益処理方法は次のとおりであります。

過去勤務費用：その発生時の従業員の平均残存勤務期間内の一定の年数（5年）による定額法により損益処理

数理計算上の差異：各連結会計年度の発生時の従業員の平均残存勤務期間内の一定の年数（10年）による定額法により按分した額を、それぞれ発生の日連結会計年度から損益処理

(11)重要な収益及び費用の計上基準

顧客との契約から生じる収益の計上基準

顧客との契約から生じる収益に関する主な履行義務は、金融サービスに係る役務の提供であります。顧客との契約から生じる収益は主として役務取引等収益が対象となり、預金・貸出業務に関する手数料、為替業務に関する手数料、証券関連業務に関する手数料、代理業務に関する手数料等が含まれ、約束した財又はサービスが顧客に移転した時点で、当該財又はサービスと交換に受け取ると見込まれる金額で収益を認識しております。またカード年会費収入等、履行義務が一定の期間にわたり充足されるものについては、経過期間に基づき収益を認識しております。

なお、これらの収益には重要な変動対価の見積り及び金融要素は含まれておりません。

ファイナンス・リース取引に係る収益及び費用の計上基準

リース料受取時に売上高と売上原価を計上する方法によっております。

(12)外貨建の資産及び負債の本邦通貨への換算基準

当行の外貨建資産及び負債は、連結決算日の為替相場による円換算額を付しております。

連結子会社の外貨建資産及び負債はありません。

(13)重要なヘッジ会計の方法

当行では、貸出金等から生じる金利リスクをデリバティブ取引を用いてリスク管理しております。これについてのヘッジ会計の方法は、「金融商品会計に関する実務指針」（移管指針第9号 2025年3月11日）に基づく繰延ヘッジによる会計処理であります。

また、ヘッジ対象の金利リスクが減殺されているかどうかを検証することにより、ヘッジの有効性を評価しております。

連結子会社では、ヘッジ会計は該当ありません。

(14)連結キャッシュ・フロー計算書における資金の範囲

連結キャッシュ・フロー計算書における資金の範囲は、連結貸借対照表上の「現金預け金」のうち現金及び日本銀行への預け金であります。

（重要な会計上の見積り）

1. 貸倒引当金

連結貸借対照表において、貸出金等は総資産に対する割合が相対的に高く、貸倒引当金の計上が財政状態、経営成績等に及ぼす影響が大きいため、会計上の見積りにおいて重要なものと判断しております。

(1) 当連結会計年度の連結財務諸表に計上した金額

	前連結会計年度 (2025年3月31日)	当連結会計年度 (2026年3月31日)
貸倒引当金	6,302百万円	7,661百万円

(2) 識別した項目に係る重要な会計上の見積りの内容に関する情報

算出方法

貸倒引当金の算出方法は、「注記事項（連結財務諸表作成のための基本となる重要な事項）」の「4.（5）貸倒引当金の計上基準」に記載しております。

主要な仮定

主要な仮定は、「債務者区分の判定における貸出先の将来の業績見通し」であります。「債務者区分の判定における貸出先の将来の業績見通し」は、各債務者の収益獲得能力を個別に評価し、設定しております。

翌連結会計年度の連結財務諸表に与える影響

個別貸出先の業績変化等により、当初の見積りに用いた仮定が変化した場合は、翌連結会計年度に係る連結財務諸表における貸倒引当金に重要な影響を与える可能性があります。

2. 繰延税金資産の回収可能性

(1) 連結財務諸表に計上した金額

	前連結会計年度 (2025年3月31日)	当連結会計年度 (2026年3月31日)
繰延税金資産	2,916百万円	6,268百万円

(2) 識別した項目に係る重要な会計上の見積りに関する理解に資する情報

算出方法

繰延税金資産は、「繰延税金資産の回収可能性に関する適用指針」（企業会計基準適用指針第26号）に基づく企業分類に応じて、将来の課税所得を見積もり、将来減算一時差異及び税務上の繰越欠損金のスケジュールの結果、その回収可能性を判断し計上しております。

主要な仮定

将来の課税所得の見積りは、当行の中期経営計画を基礎としており、この見積りについては、過去実績や直近の事業環境、事業方針を考慮しております。繰延税金資産の回収可能性を判断するうえでは、将来の不確実性を踏まえ、中期経営計画に一定のストレスを加味した計画を使用しております。また、貸出金、有価証券、預金の平均残高及び利回り並びに役務取引等収益のほか、与信関連費用の見通し、日本銀行の金融政策を踏まえた金利見通しなどを主要な仮定としております。

翌連結会計年度に係る連結財務諸表に与える影響

繰延税金資産は、将来の課税所得の予測や仮定に基づき計上するため、当初の見積りに用いた仮定が変化した場合には、翌連結会計年度に係る連結財務諸表における繰延税金資産に重要な影響を与える可能性があります。

(未適用の会計基準等)

- ・「リースに関する会計基準」(企業会計基準第34号 2024年9月13日)
- ・「リースに関する会計基準の適用指針」(企業会計基準適用指針第33号 2024年9月13日)等

1. 概要

日本基準を国際的に整合性のあるものとする取組みの一環として、借手の全てのリースについて資産及び負債を認識する「リースに関する会計基準」等が公表されました。

借手の会計処理として、借手のリースの費用配分の方法については、IFRS第16号と同様に、リースがファイナンス・リースであるかオペレーティング・リースであるかにかかわらず、全てのリースについて使用権資産に係る減価償却費及びリース負債に係る利息相当額を計上する単一の会計処理モデルが適用されます。

2. 適用予定日

2028年3月期の期首から適用します。

3. 当該会計基準等の適用による影響

「リースに関する会計基準」等の適用による連結財務諸表に与える影響額については、現時点で評価中でありませ

(表示方法の変更)

(連結損益計算書)

投資事業組合等への出資に係る利益等については、従来、「その他の経常収益」に含めて表示しておりましたが、日本銀行による金融政策の見直しにより市場金利が上昇するなど投資環境全般が大きく変化している状況において、計上方法について再度検討した結果、投資事業組合への出資については、銀行業の本業である有価証券投資としての性質が強いことに加え、当行の営業基盤である群馬・埼玉県の地域企業への成長投資を行っている組合もあり、この面においても地域金融機関の本業としての性質を有すると考えられることから、経営成績をより適切に表示するため、当連結会計年度より、「有価証券利息配当金」に含めて表示することといたしました。

この表示方法の変更を反映させるため、前連結会計年度の連結財務諸表の組替を行っております。

この結果、前連結会計年度の連結損益計算書において表示していた「資金運用収益」23,692百万円及び「有価証券利息配当金」3,297百万円、「その他経常収益」7,229百万円及び「その他の経常収益」4,512百万円をそれぞれ、「資金運用収益」24,779百万円及び「有価証券利息配当金」4,384百万円、「その他経常収益」6,143百万円及び「その他の経常収益」3,426百万円として組替えております。

(連結貸借対照表関係)

1. 非連結子会社及び関連会社の株式又は出資金の総額

	前連結会計年度 (2025年3月31日)	当連結会計年度 (2026年3月31日)
株式	- 百万円	- 百万円
出資金	142百万円	141百万円

2. 銀行法及び金融機能の再生のための緊急措置に関する法律に基づく債権は次のとおりであります。なお、債権は、連結貸借対照表の「有価証券」中の社債(その元本の償還及び利息の支払の全部又は一部について保証しているものであって、当該社債の発行が有価証券の私募(金融商品取引法第2条第3項)によるものに限る。)、貸出金、外国為替、「その他資産」中の未収利息及び仮払金並びに支払承諾見返の各勘定に計上されるもの並びに注記されている有価証券の貸付けを行っている場合のその有価証券(使用貸借又は貸借契約によるものに限る。)であります。

	前連結会計年度 (2025年3月31日)	当連結会計年度 (2026年3月31日)
破産更生債権及びこれらに準ずる債権額	4,875百万円	5,147百万円
危険債権額	34,637百万円	31,835百万円
要管理債権額	1,500百万円	2,743百万円
三月以上延滞債権額	- 百万円	- 百万円
貸出条件緩和債権額	1,500百万円	2,743百万円
小計額	41,013百万円	39,727百万円
正常債権額	1,578,939百万円	1,619,753百万円
合計額	1,619,952百万円	1,659,480百万円

破産更生債権及びこれらに準ずる債権とは、破産手続開始、更生手続開始、再生手続開始の申立て等の事由により経営破綻に陥っている債務者に対する債権及びこれらに準ずる債権であります。

危険債権とは、債務者が経営破綻の状態には至っていないが、財政状態及び経営成績が悪化し、契約に従った債権の元本の回収及び利息の受取りができない可能性の高い債権で破産更生債権及びこれらに準ずる債権に該当しないものであります。

三月以上延滞債権とは、元本又は利息の支払が約定支払日の翌日から三月以上遅延している貸出金で破産更生債権及びこれらに準ずる債権並びに危険債権に該当しないものであります。

貸出条件緩和債権とは、債務者の経営再建又は支援を図ることを目的として、金利の減免、利息の支払猶予、元本の返済猶予、債権放棄その他の債務者に有利となる取決めを行った貸出金で破産更生債権及びこれらに準ずる債権、危険債権並びに三月以上延滞債権に該当しないものであります。

正常債権とは、債務者の財政状態及び経営成績に特に問題がないものとして、破産更生債権及びこれらに準ずる債権、危険債権、三月以上延滞債権並びに貸出条件緩和債権以外のものに区分される債権であります。

なお、上記債権額は、貸倒引当金控除前の金額であります。

3. 手形割引は、「銀行業における金融商品会計基準適用に関する会計上及び監査上の取り扱い」(日本公認会計士協会業種別委員会実務指針第24号 2022年3月17日)に基づき金融取引として処理しております。これにより受け入れた商業手形、荷付為替手形及び買入外国為替等は、売却又は(再)担保という方法で自由に処分できる権利を有しておりますが、その額面金額は次のとおりであります。

	前連結会計年度 (2025年3月31日)	当連結会計年度 (2026年3月31日)
	2,602百万円	1,706百万円

4. 担保に供している資産は次のとおりであります。

	前連結会計年度 (2025年3月31日)	当連結会計年度 (2026年3月31日)
担保に供している資産		
現金預け金	14百万円	14百万円
有価証券	123,631百万円	142,304百万円
その他資産	44百万円	7百万円
計	123,690百万円	142,326百万円
担保資産に対応する債務		
預金	17,228百万円	8,764百万円
借入金	115,900百万円	134,200百万円
その他負債	459百万円	568百万円

上記のほか、為替決済及び短期金融取引等の取引の担保として、次のものを差し入れております。

	前連結会計年度 (2025年3月31日)	当連結会計年度 (2026年3月31日)
有価証券	179,092百万円	28,665百万円
その他資産	22,700百万円	22,700百万円

また、その他資産には、保証金が含まれておりますが、その金額は次のとおりであります。

	前連結会計年度 (2025年3月31日)	当連結会計年度 (2026年3月31日)
保証金	543百万円	515百万円

5. 当座貸越契約及び貸付金に係るコミットメントライン契約は、顧客からの融資実行の申し出を受けた場合に、契約上規定された条件について違反がない限り、一定の限度額まで資金を貸付けることを約する契約であります。これらの契約に係る融資未実行残高は次のとおりであります。

	前連結会計年度 (2025年3月31日)	当連結会計年度 (2026年3月31日)
融資未実行残高	183,339百万円	190,403百万円
うち契約残存期間が1年以内のもの	155,226百万円	166,941百万円

なお、これらの契約の多くは、融資実行されずに終了するものであるため、融資未実行残高そのものが必ずしも当行及び連結子会社の将来のキャッシュ・フローに影響を与えるものではありません。これらの契約の多くには、金融情勢の変化、債権の保全及びその他相当の事由があるときは、当行及び連結子会社が実行申し込みを受けた融資の拒絶又は契約極度額の減額をすることができる旨の条項が付けられております。また、契約時において必要に応じて不動産・有価証券等の担保を徴求するほか、契約後も定期的に予め定めている行内（社内）手続きに基づき顧客の業況等を把握し、必要に応じて契約の見直し、与信保全上の措置等を講じております。

6. 土地の再評価に関する法律（平成10年3月31日公布法律第34号）に基づき、当行の事業用の土地の再評価を行い、評価差額については、当該評価差額に係る税金相当額を「再評価に係る繰延税金負債」として負債の部に計上し、これを控除した金額を「土地再評価差額金」として純資産の部に計上しております。

再評価を行った年月日

1998年3月31日

同法律第3条第3項に定める再評価の方法

土地の再評価に関する法律施行令（平成10年3月31日公布政令第119号）第2条第4号に定める地価税法第16条に規定する地価税の課税価格の計算方法に基づいて、奥行価格補正による補正等合理的な調整を行って算出しております。

同法律第10条に定める再評価を行った事業用の土地の期末における時価の合計額と当該事業用の土地の再評価後の帳簿価額の合計額との差額

	前連結会計年度 (2025年3月31日)	当連結会計年度 (2026年3月31日)
	7,284百万円	7,087百万円

7. 有形固定資産の減価償却累計額

	前連結会計年度 (2025年3月31日)	当連結会計年度 (2026年3月31日)
減価償却累計額	24,465百万円	24,414百万円

8. 有形固定資産の圧縮記帳額

	前連結会計年度 (2025年3月31日)	当連結会計年度 (2026年3月31日)
圧縮記帳額	198百万円	198百万円
(当該連結会計年度の圧縮記帳額)	(- 百万円)	(- 百万円)

9. 「有価証券」中の社債のうち、有価証券の私募（金融商品取引法第2条第3項）による社債に対する保証債務の額

	前連結会計年度 (2025年3月31日)	当連結会計年度 (2026年3月31日)
	8,564百万円	9,004百万円

(連結損益計算書関係)

1. その他業務費用には、次のものを含んでおります。

	前連結会計年度 (自 2024年4月1日 至 2025年3月31日)	当連結会計年度 (自 2025年4月1日 至 2026年3月31日)
国債等債券売却損	1,251百万円	37,147百万円

2. 営業経費には、次のものを含んでおります。

	前連結会計年度 (自 2024年4月1日 至 2025年3月31日)	当連結会計年度 (自 2025年4月1日 至 2026年3月31日)
給料・手当	10,770百万円	11,445百万円
退職給付費用	195百万円	178百万円
減価償却費	2,070百万円	2,268百万円

3. その他の経常費用には、次のものを含んでおります。

	前連結会計年度 (自 2024年4月1日 至 2025年3月31日)	当連結会計年度 (自 2025年4月1日 至 2026年3月31日)
貸出金償却	699百万円	958百万円

4. 以下の資産について減損損失を計上しております。

前連結会計年度（自2024年4月1日 至2025年3月31日）

（グルーピングの方法）

営業用店舗は損益の管理を個別に把握していることから原則として支店単位で、賃貸用資産、処分予定資産及び遊休資産は各資産単位でグルーピングしております。また、本部、研修所、寮等は独立したキャッシュ・フローを生み出さないことから共用資産としております。

（減損損失を認識した資産または資産グループ）

群馬県内

主な用途	営業店舗 3 店舗
種類	土地建物等
減損損失額	121百万円

群馬県外

主な用途	営業店舗 3 店舗
種類	土地建物等
減損損失額	114百万円

（減損損失の認識に至った経緯）

営業キャッシュ・フローの低下及び使用方法の変更等により、投資額の回収が見込めなくなったことから帳簿価額を回収可能価額まで減額し、当該減少額236百万円を減損損失として特別損失に計上いたしました。

（回収可能価額）

回収可能価額は、正味売却価額により測定しており、鑑定評価額等に基づき評価した額から処分費用見込額を控除し算定しております。

当連結会計年度（自2025年4月1日 至2026年3月31日）

（グルーピングの方法）

営業用店舗は損益の管理を個別に把握していることから原則として支店単位で、賃貸用資産、処分予定資産及び遊休資産は各資産単位でグルーピングしております。また、本部、研修所、寮等は独立したキャッシュ・フローを生み出さないことから共用資産としております。

（減損損失を認識した資産または資産グループ）

群馬県内

主な用途	営業店舗 1 店舗
種類	土地建物等
減損損失額	185百万円

群馬県外

主な用途	営業店舗 4 店舗
種類	土地建物等
減損損失額	100百万円

（減損損失の認識に至った経緯）

地価の下落及び使用方法の変更等により、投資額の回収が見込めなくなったことから帳簿価額を回収可能価額まで減額し、当該減少額285百万円を減損損失として特別損失に計上いたしました。

（回収可能価額）

回収可能価額は、正味売却価額により測定しており、鑑定評価額等に基づき評価した額から処分費用見込額を控除し算定しております。

(連結包括利益計算書関係)

1. その他の包括利益に係る組替調整額並びに法人税等及び税効果額

(単位: 百万円)

	前連結会計年度 (自 2024年 4月 1日 至 2025年 3月 31日)	当連結会計年度 (自 2025年 4月 1日 至 2026年 3月 31日)
その他有価証券評価差額金		
当期発生額	14,315	13,142
組替調整額	1,173	36,770
法人税等及び税効果調整前	13,141	23,627
法人税等及び税効果額	90	357
その他有価証券評価差額金	13,231	23,985
土地再評価差額金		
当期発生額	-	-
組替調整額	-	-
法人税等及び税効果調整前	-	-
法人税等及び税効果額	58	-
土地再評価差額金	58	-
退職給付に係る調整額		
当期発生額	661	3,429
組替調整額	353	352
法人税等及び税効果調整前	1,015	3,077
法人税等及び税効果額	289	964
退職給付に係る調整額	726	2,112
その他の包括利益合計	14,016	26,097

(連結株主資本等変動計算書関係)

前連結会計年度(自2024年4月1日 至2025年3月31日)

1. 発行済株式の種類及び総数並びに自己株式の種類及び株式数に関する事項

	当連結会計年度 期首株式数 (千株)	当連結会計年度 増加株式数 (千株)	当連結会計年度 減少株式数 (千株)	当連結会計年度末 株式数(千株)	摘要
発行済株式					
普通株式	37,180	-	-	37,180	
第二種優先株式	7,500	-	7,500	-	(注)1
合計	44,680	-	7,500	37,180	
自己株式					
普通株式	175	301	57	419	(注)2
第二種優先株式	-	7,500	7,500	-	(注)3
合計	175	7,801	7,557	419	

(注)1. 発行済株式の減少は、消却によるものです。

2. 普通株式の自己株式数の増加は、2024年11月12日取締役会決議に基づく取得及び单元未満株式の買取りによるものであります。また、減少は新株予約権の行使により自己株式を交付したものであります。

3. 第二種優先株式の自己株式数の増加は、2024年5月9日取締役会決議に基づく取得によるものであります。また、減少は消却によるものであります。

2. 新株予約権及び自己新株予約権に関する事項

区分	新株予約権の 内訳	新株予約権の 目的となる株 式の種類	新株予約権の目的となる株式の数(株)			当連結会計年 度末残高 (百万円)	摘要	
			当連結会計年 度期首	当連結会計年度				当連結会計年 度末
				増加	減少			
当行	ストック・オブ ションとしての 新株予約権		-			256		
合計			-			256		

3. 配当に関する事項

(1) 当連結会計年度中の配当金支払額

(決議)	株式の種類	配当金の総額 (百万円)	1株当たり 配当額(円)	基準日	効力発生日
2024年6月 27日 定時株主総会	普通株式	1,295	35	2024年3月31日	2024年6月28日
	第二種優先株式	207	27.68	2024年3月31日	2024年6月28日

(2) 基準日が当連結会計年度に属する配当のうち、配当の効力発生日が当連結会計年度の末日後となるもの

(決議)	株式の種類	配当金の総額 (百万円)	配当の原資	1株当たり 配当額(円)	基準日	効力発生日
2025年6月 26日 定時株主総会	普通株式	1,286	利益剰余金	35	2025年3月31日	2025年6月27日

当連結会計年度（自2025年4月1日 至2026年3月31日）

1. 発行済株式の種類及び総数並びに自己株式の種類及び株式数に関する事項

	当連結会計年度 期首株式数 (千株)	当連結会計年度 増加株式数 (千株)	当連結会計年度 減少株式数 (千株)	当連結会計年度末 株式数(千株)	摘要
発行済株式					
普通株式	37,180	-	1,404	35,775	(注) 1
合計	37,180	-	1,404	35,775	
自己株式					
普通株式	419	1,406	1,486	339	(注) 2
合計	419	1,406	1,486	339	

(注) 1. 発行済株式の減少は、2025年5月8日開催の取締役会決議に基づく自己株式の消却によるものであります。

2. 普通株式の自己株式数の増加は、2025年5月8日開催の取締役会決議に基づく自己株式の取得及び単元未満株式の買取りによるものであります。また、減少は2025年5月8日開催の取締役会決議に基づく自己株式の消却及び新株予約権の行使により自己株式を交付したものであります。

2. 新株予約権及び自己新株予約権に関する事項

区分	新株予約権の 内訳	新株予約権の 目的となる株 式の種類	新株予約権の目的となる株式の数(株)			当連結会計年 度末残高 (百万円)	摘要
			当連結会計年 度期首	当連結会計年度			
				増加	減少		
当行	ストック・オプションとしての 新株予約権		-			248	
合計			-			248	

3. 配当に関する事項

(1) 当連結会計年度中の配当金支払額

(決議)	株式の種類	配当金の総額 (百万円)	1株当たり 配当額(円)	基準日	効力発生日
2025年6月 26日 定時株主総会	普通株式	1,286	35	2025年3月31日	2025年6月27日

(2) 基準日が当連結会計年度に属する配当のうち、配当の効力発生日が当連結会計年度の末日後となるもの
次の剰余金の配当に関する事項は、2026年6月25日開催予定の定時株主総会の決議事項となっております。

(決議)	株式の種類	配当金の総額 (百万円)	配当の原資	1株当たり 配当額(円)	基準日	効力発生日
2026年6月 25日 定時株主総会	普通株式	1,240	利益剰余金	35	2026年3月31日	2026年6月26日

(連結キャッシュ・フロー計算書関係)

1. 現金及び現金同等物の期末残高と連結貸借対照表に掲記されている科目の金額との関係

	前連結会計年度 (自 2024年 4月 1日 至 2025年 3月 31日)	当連結会計年度 (自 2025年 4月 1日 至 2026年 3月 31日)
現金預け金勘定	167,707百万円	281,491百万円
定期預け金	59百万円	79百万円
その他	570百万円	373百万円
現金及び現金同等物	167,076百万円	281,037百万円

(リース取引関係)

オペレーティング・リース取引

オペレーティング・リース取引のうち解約不能のものに係る未経過リース料

(単位：百万円)

	前連結会計年度 (2025年 3月 31日)	当連結会計年度 (2026年 3月 31日)
1年内	54	54
1年超	123	68
合計	178	123

(金融商品関係)

1. 金融商品の状況に関する事項

(1) 金融商品に対する取組方針

当行グループは、銀行業務を中心にリース業務等の金融サービスを営んでおります。

これらの事業を行うため、個人預金と法人預金により安定的な資金調達を行っております。

また、資金の運用は、主に貸出金と有価証券によって行っております。貸出金においては、地域金融機関として金融仲介機能を果たすべく、中小企業及び個人への貸出を中心に増加を図ってまいります。また、既存の貸出金においては、取引先の実態把握に努め、経営支援に積極的に取り組むことにより、信用リスクの軽減を図ってまいります。

有価証券においては、債券を中心とした運用を基本としつつ、運用の多様化による収益性の向上を図ってまいります。

このように、当行は、金利変動や流動性リスクを伴う金融資産及び金融負債を有しているため、資産及び負債の総合的管理（ALM）を行っております。これにより、適時に資金管理を行い、リスクの管理を行っております。

(2) 金融商品の内容及びそのリスク

当行グループが保有する金融資産は、主として貸出金及び有価証券であります。

貸出金においては、国内の取引先及び個人に対して貸し付けているため、顧客の契約不履行によってもたらされる信用リスクに晒されております。このため、貸倒れによる損失の発生状況や貸出先の状況及び不動産・有価証券等担保の価値などに基づき算出した予想損失額に対して貸倒引当金を計上しております。

有価証券は、主に株式、債券であり、満期保有目的、純投資目的及び事業推進目的で保有しております。これらは、それぞれ発行主体の信用リスク、金利の変動リスク、為替の変動リスク、株価を含む市場価格の変動リスク及び流動性リスクに晒されております。

当行グループが保有する金融負債は、主として一般顧客から調達する預金であり、流動性預金、定期性預金で構成されております。預金は一定の環境の下で予期せぬ資金の流出などにより損失を被る流動性リスクに晒されております。

(3) 金融商品に係るリスク管理体制

信用リスクの管理

当行グループは、貸出事務規程及び信用リスクに関する管理諸規程に従い、貸出金について個別案件ごとの与信審査、与信限度額、信用情報管理、内部格付、保証や担保の設定、問題債権への対応などと与信管理に関する体制を整備し運営しております。これらの与信管理は、各支店のほか審査部及び審査管理部で行われ、規程に定めた権限を越える案件は取締役会及び常務会で審議、報告を行っております。さらに、与信管理の状況については、監査部がチェックしております。

有価証券の発行主体の信用リスクに関しては、資金運用部及び営業企画部において、信用情報や時価の把握を定期的に行うことで管理しております。

また、「統合リスク管理規程」に信用リスク量の計測・管理方法の基本を定め、「信用リスク計量化規程」に基づいて、統合リスク管理部がVaR（信頼区間99.0%、保有期間12ヶ月）により貸出金等および有価証券の発行主体の信用リスク量を計測・モニタリングし、月次ベースで常務会に報告しております。

市場リスクの管理

() 金利リスクの管理

当行グループは、ALMによって金利の変動リスクを管理しております。統合リスク管理規程にリスク管理方法や手続等を明記し、取締役会及び常務会においてリスク管理の状況の把握・確認、今後の対応等の協議を行っております。日常的には統合リスク管理部で金融資産及び負債の金利や期間を総合的に把握し、リスク計量、金利感応度分析等によりモニタリングを行い、月次ベースで常務会に報告しております。

() 為替リスクの管理

当行グループは、為替の変動リスクに関して、外貨建資産及び負債を総合的に把握し、為替持高から発生するリスクに対し VaRによるリスク計量を行うなどの管理を行っております。

() 価格変動リスクの管理

当行グループは、有価証券を含む投資商品の保有について、常務会の方針に基づき、取締役会の監督の下、純投資有価証券規程等に従い行われております。このうち、資金運用部では、外部からの購入を行っており、事前審査、投資限度額の設定のほか、継続的なモニタリングを通じて、価格変動リスクの軽減を図っています。総合企画部及び営業企画部で所管する株式の多くは、業務・資本提携を含む事業推進目的で保有しているものであり、取引先の市場環境や財務状況などをモニタリングしております。これら投資商品の価格変動リスクは統合リスク管理部で日常的にリスク計量され、月次ベースで常務会に報告しております。

() 市場リスクに係る定量的情報

当行グループでは、預金、貸出金、有価証券等に係る市場リスク（金利・株価・為替・価格変動リスク）について、統一的指標としてVaRを採用しリスク量算定を行っております。算定にあたっては、分散共分散法を採用し、信頼区間99.0%、観測期間は原則5年、保有期間は投資目的等により6ヶ月もしくは12ヶ月としております。

2026年3月31日現在で当行グループの市場リスク量（保有期間12ヶ月換算）は、全体で26,174百万円（前連結会計年度は8,233百万円）であります。当行グループでは、預金、貸出金、有価証券に係るリスク量は定期的に取り締役会・常務会へ報告しております。

また、リスク計測モデルが算出する日々のVaRと実際の評価損益増減額を比較し、日々の損失額がVaRを上回る回数によりモデルの有効性を検証するバックテストを実施しており、使用するリスク計測モデルが十分な精度で市場リスクを捕捉していることを確認しております。但し、VaRは過去の相場変動をベースに統計的に算出した一定の発生確率での市場リスク量であり、過去の相場変動を超えて市場環境が激変する状況下におけるリスクは捕捉できない場合があります。

資金調達に係る流動性リスクの管理

当行は、ALMを通じて、適時に資金管理を行うほか、資金調達手段の多様化、市場環境を考慮した長短の調達バランスの調整などによって、流動性リスクを管理しております。

(4) 金融商品の時価等に関する事項についての補足説明

金融商品の時価の算定においては一定の前提条件等を採用しているため、異なる前提条件等によった場合、当該価額が異なることもあります。

2. 金融商品の時価等に関する事項

連結貸借対照表計上額、時価及びこれらの差額は、次のとおりであります。なお、市場価格のない株式等及び組合出資金は、次表には含めておりません（注1）参照）。また、現金預け金並びにコールローン及び買入手形は、短期間で決済されるため時価が帳簿価額に近似することから、注記を省略しており、連結貸借対照表計上額の重要性が乏しい科目については、記載を省略しております。

前連結会計年度（2025年3月31日）

（単位：百万円）

	連結貸借対 照表計上額	時 価	差 額
(1) 有価証券	524,826	522,175	2,650
満期保有目的の債券	47,936	45,285	2,650
その他有価証券	476,890	476,890	-
(2) 貸出金	1,606,700		
貸倒引当金（*）	6,184		
	1,600,515	1,571,701	28,814
資産計	2,125,342	2,093,877	31,465
(1) 預金	2,155,574	2,154,864	709
(2) 借入金	121,490	120,823	666
負債計	2,277,064	2,275,687	1,376

（*）貸出金に対応する一般貸倒引当金及び個別貸倒引当金を控除しております。

当連結会計年度（2026年3月31日）

（単位：百万円）

	連結貸借対 照表計上額	時 価	差 額
(1) 有価証券	402,455	395,398	7,057
満期保有目的の債券	48,259	41,202	7,057
その他有価証券	354,196	354,196	-
(2) 貸出金	1,646,482		
貸倒引当金（*）	7,576		
	1,638,906	1,594,869	44,036
資産計	2,041,361	1,990,268	51,093
(1) 預金	2,170,932	2,170,636	295
(2) 借入金	140,300	139,725	574
負債計	2,311,232	2,310,361	870

（*）貸出金に対応する一般貸倒引当金及び個別貸倒引当金を控除しております。

(注1) 市場価格のない株式等及び組合出資金の連結貸借対照表計上額は次のとおりであり、金融商品の時価情報の「資産(1) 有価証券 其他有価証券」には含まれておりません。

(単位：百万円)

区 分	前連結会計年度 (2025年3月31日)	当連結会計年度 (2026年3月31日)
非上場株式(*1)	972	973
組合出資金(*2)	9,245	7,885

(*1) 非上場株式については、「金融商品の時価等の開示に関する適用指針」(企業会計基準適用指針第19号 令和2年3月31日)第5項に基づき、時価開示の対象とはしておりません。

(*2) 組合出資金については、「時価の算定に関する会計基準の適用指針」(企業会計基準適用指針第31号 令和3年6月17日)第24-16項に基づき、時価開示の対象とはしておりません。

(注2) 金銭債権及び満期のある有価証券の連結決算日後の償還予定額

前連結会計年度(2025年3月31日)

(単位：百万円)

	1年以内	1年超 5年以内	5年超 10年以内	10年超
預け金	133,213	-	-	-
コールローン及び買入手形	867	-	-	-
有価証券	24,981	146,879	85,844	207,189
満期保有目的の債券	1,557	6,287	10,559	30,783
国債	-	-	2,000	-
地方債	1,557	6,287	8,059	10,273
社債	-	-	-	20,509
その他	-	-	500	-
其他有価証券のうち 満期があるもの	23,424	140,591	75,284	176,405
国債	-	21,500	16,000	10,000
地方債	6,310	30,693	31,387	34,410
社債	14,117	81,137	3,489	104,937
その他	2,996	7,260	24,408	27,057
貸出金(*)	368,855	470,510	310,933	407,993
合 計	527,917	617,390	396,778	615,183

(*) 貸出金のうち、破綻先、実質破綻先及び破綻懸念先に対する債権等、償還予定額が見込めない39,529百万円、期間の定めのないもの8,877百万円は含めておりません。

当連結会計年度（2026年3月31日）

（単位：百万円）

	1年以内	1年超 5年以内	5年超 10年以内	10年超
預け金	233,283	-	-	-
コールローン及び買入手形	607	-	-	-
有価証券	74,336	126,834	64,911	48,649
満期保有目的の債券	1,607	6,429	13,166	28,159
国債	-	-	2,000	-
地方債	1,607	6,429	10,666	8,868
社債	-	-	-	19,290
その他	-	-	500	-
その他有価証券のうち 満期があるもの	72,729	120,405	51,745	20,489
国債	50,000	26,800	8,000	-
地方債	3,358	21,133	14,758	433
社債	15,093	67,913	827	1,230
その他	4,277	4,559	28,159	18,825
貸出金（*）	377,906	490,195	309,426	423,430
合 計	686,134	617,030	374,338	472,079

（*）貸出金のうち、破綻先、実質破綻先及び破綻懸念先に対する債権等、償還予定額が見込めない
36,977百万円、期間の定めのないもの8,545百万円は含めておりません。

（注3）借入金及びその他の有利子負債の連結決算日後の返済予定額

前連結会計年度（2025年3月31日）

（単位：百万円）

	1年以内	1年超 2年以内	2年超 3年以内	3年超 4年以内	4年超 5年以内	5年超
預金（*）	1,998,108	64,277	72,514	4,464	16,114	95
借入金	40,890	13,400	67,200	-	-	-
合 計	2,038,998	77,677	139,714	4,464	16,114	95

（*）預金のうち、要求払預金については、「1年以内」に含めております。

当連結会計年度（2026年3月31日）

（単位：百万円）

	1年以内	1年超 2年以内	2年超 3年以内	3年超 4年以内	4年超 5年以内	5年超
預金（*）	1,995,506	63,107	81,567	11,013	19,650	85
借入金	73,100	67,200	-	-	-	-
合 計	2,068,606	130,307	81,567	11,013	19,650	85

（*）預金のうち、要求払預金については、「1年以内」に含めております。

3. 金融商品の時価のレベルごとの内訳等に関する事項

金融商品の時価を、時価の算定に用いたインプットの観察可能性及び重要性に応じて、以下の3つのレベルに分類しております。

- レベル1の時価：観察可能な時価の算定に係るインプットのうち、活発な市場において形成される当該時価の算定の対象となる資産または負債に関する相場価格により算定した時価
- レベル2の時価：観察可能な時価に係るインプットのうち、レベル1のインプット以外の時価の算定に係るインプットを用いて算定した時価
- レベル3の時価：観察できない時価の算定に係るインプットを使用して算定した時価

時価の算定に重要な影響を与えるインプットを複数使用している場合には、それらのインプットがそれぞれ属するレベルのうち、時価の算定における優先順位が最も低いレベルに時価を分類しております。

(1) 時価で連結貸借対照表に計上している金融商品
前連結会計年度(2025年3月31日)

(単位：百万円)

区 分	時価			
	レベル1	レベル2	レベル3	合計
有価証券				
その他有価証券				
国債・地方債等	45,164	93,198	-	138,362
社債	-	177,139	15,079	192,218
株式	9,728	3,548	-	13,277
その他	-	133,031	-	133,031
資産計	54,893	406,917	15,079	476,890

当連結会計年度(2026年3月31日)

(単位：百万円)

区 分	時価			
	レベル1	レベル2	レベル3	合計
有価証券				
その他有価証券				
国債・地方債等	83,188	36,810	-	119,999
社債	-	71,552	11,856	83,409
株式	12,901	4,772	-	17,673
その他	-	133,114	-	133,114
資産計	96,089	246,250	11,856	354,196

(2) 時価で連結貸借対照表に計上している金融商品以外の金融商品
前連結会計年度 (2025年 3月31日)

(単位 : 百万円)

区 分	時価			
	レベル 1	レベル 2	レベル 3	合計
有価証券				
満期保有目的の債券				
国債・地方債等	1,901	24,031	-	25,932
社債	-	18,766	-	18,766
その他	-	586	-	586
貸出金	-	-	1,571,701	1,571,701
資産計	1,901	43,384	1,571,701	1,616,987
預金	-	2,154,864	-	2,154,864
借入金	-	120,823	-	120,823
負債計	-	2,275,687	-	2,275,687

当連結会計年度 (2026年 3月31日)

(単位 : 百万円)

区 分	時価			
	レベル 1	レベル 2	レベル 3	合計
有価証券				
満期保有目的の債券				
国債・地方債等	1,805	23,932	-	25,737
社債	-	14,908	-	14,908
その他	-	556	-	556
貸出金	-	-	1,594,869	1,594,869
資産計	1,805	39,397	1,594,869	1,636,071
預金	-	2,170,636	-	2,170,636
借入金	-	139,725	-	139,725
負債計	-	2,310,361	-	2,310,361

(注1) 時価の算定に用いた評価技法及び時価の算定に係るインプットの説明

資産

有価証券

有価証券については、活発な市場における無調整の相場価格を利用できるものはレベル1の時価に分類しております。主に上場株式や国債がこれに含まれます。

公表された相場価格を用いていたとしても市場が活発でない場合にはレベル2の時価に分類しております。主に地方債、社債、その他の証券がこれに含まれます。また、市場における取引価格が存在しない投資信託について、解約又は買戻請求に関して市場参加者からリスクの対価を求められるほどの重要な制限がない場合には基準価額を時価とし、レベル2の時価に分類しております。

私募債は、内部格付、期間に基づく区分ごとに、元利金の合計額を市場金利に信用リスク等を反映させた割引率で割り引いて時価を算定しております。当該時価はレベル3の時価に分類しております。

貸出金

貸出金については、貸出金の種類及び内部格付、期間に基づく区分ごとに、元利金の合計額を市場金利に信用リスク等を反映させた割引率で割り引いて時価を算定しております。このうち変動金利によるものは、短期間で市場金利を反映するため、貸出先の信用状態が実行後大きく異なっていない場合は時価と帳簿価額が近似していることから、帳簿価額を時価としております。また、破綻先、実質破綻先及び破綻懸念先に対する債権等については、見積将来キャッシュ・フローの割引現在価値、又は、担保及び保証による回収見込額等を用いた割引現在価値により時価を算定しております。当該時価はレベル3の時価に分類しております。

負債

預金

要求払預金については、連結決算日に要求に応じて直ちに支払うものは、その金額を時価としております。また、定期預金の時価は、一定の期間ごとに区分して、将来のキャッシュ・フローを割り引いた現在価値により時価を算定しております。割引率は、市場金利を用いております。なお、預入期間が短期間（1年以内）のものは、時価は帳簿価額と近似していることから、当該帳簿価額を時価としております。当該時価はレベル2の時価に分類しております。

借入金

借入金については、一定の期間ごとに区分した当該借入金の元利金の合計額を、当該借入金の残存期間及び信用リスクを加味した利率で割り引いて現在価値を算定しております。なお、約定期間が短期間（1年以内）のものは、時価は帳簿価額と近似していることから、当該帳簿価額を時価としております。当該時価はレベル2の時価に分類しております。

(注2) 時価で連結貸借対照表に計上している金融商品のうちレベル3の時価に関する情報

(1) 重要な観察できないインプットに関する定量的情報

前連結会計年度(2025年3月31日)

区分	評価技法	重要な観察できないインプット	インプットの範囲	インプットの加重平均
有価証券 その他有価証券 社債(私募債)	現在価値技法	信用スプレッド	0.3% - 1.4%	0.8%

当連結会計年度(2026年3月31日)

区分	評価技法	重要な観察できないインプット	インプットの範囲	インプットの加重平均
有価証券 その他有価証券 社債(私募債)	現在価値技法	信用スプレッド	0.4% - 1.2%	0.6%

(2) 期首残高から期末残高への調整表、当期の損益に認識した評価損益
前連結会計年度(2025年3月31日)

(単位:百万円)

	期首 残高	当期の損益又は その他の包括利益		購入、売却、発行 及び決済 の純額	レベル 3の時 価への 振替	レベル 3の時 価から の振替	期末 残高	当期の損益 に計上した 額のうち連 結貸借対照 表日におい て保有する 金融資産及 び金融負債 の評価損益
		損益に 計上	その他の 包括利益 に計上 (*)					
有価証券 その他有価証券 社債(私募債)	18,121	-	26	3,068	-	-	15,079	-

(*) 連結包括利益計算書の「その他の包括利益」の「その他有価証券評価差額金」に含まれております。

当連結会計年度(2026年3月31日)

(単位:百万円)

	期首 残高	当期の損益又は その他の包括利益		購入、売却、発行 及び決済 の純額	レベル 3の時 価への 振替	レベル 3の時 価から の振替	期末 残高	当期の損益 に計上した 額のうち連 結貸借対照 表日におい て保有する 金融資産及 び金融負債 の評価損益
		損益に 計上	その他の 包括利益 に計上 (*)					
有価証券 その他有価証券 社債(私募債)	15,079	-	21	3,245	-	-	11,856	-

(*) 連結包括利益計算書の「その他の包括利益」の「その他有価証券評価差額金」に含まれております。

(3) 時価の評価プロセスの説明

当行グループは資金運用部門のバック部門において時価の算定に関する方針及び手続を定めており、これに沿って時価を算定しております。算定された時価及びレベルの分類については、時価の算定に用いられた評価技法及びインプットの妥当性並びに時価のレベルの適切性を検証しております。

時価の算定に当たっては、個々の資産の性質、特性及びリスクを最も適切に反映できる評価モデルを用いております。また、第三者から入手した相場価格を利用する場合においても、利用されている評価技法及びインプットの確認や類似の金融商品の時価との比較等の適切な方法により価格の妥当性を検証しております。

(4) 重要な観察できないインプットを変化させた場合の時価に対する影響に関する説明

私募債の時価の算定で用いている重要な観察できないインプットは、信用スプレッドであります。信用スプレッドは、スワップ金利等の基準金利に対する調整率であり、発行体の信用リスクから生じる金融商品のキャッシュ・フローの不確実性に対して要求されるリスク・プレミアムであります。一般に、信用スプレッドの著しい上昇(低下)は、時価の著しい低下(上昇)を生じさせます。

(有価証券関係)

1. 連結貸借対照表の「有価証券」を記載しております。
2. 「子会社株式及び関連会社株式」については、財務諸表における注記事項として記載しております。

1. 売買目的有価証券

	前連結会計年度 (2025年3月31日)	当連結会計年度 (2026年3月31日)
連結会計年度の損益に含まれた評価差額	- 百万円	- 百万円

2. 満期保有目的の債券

前連結会計年度(2025年3月31日)

	種類	連結貸借対照表 計上額(百万円)	時価 (百万円)	差額 (百万円)
時価が連結貸借対照表 計上額を超えるもの	国債	-	-	-
	地方債	-	-	-
	社債	-	-	-
	その他	435	586	151
	小計	435	586	151
時価が連結貸借対照表 計上額を超えないもの	国債	1,952	1,901	51
	地方債	25,300	24,031	1,268
	社債	20,247	18,766	1,481
	その他	-	-	-
	小計	47,500	44,698	2,801
合計		47,936	45,285	2,650

当連結会計年度(2026年3月31日)

	種類	連結貸借対照表 計上額(百万円)	時価 (百万円)	差額 (百万円)
時価が連結貸借対照表 計上額を超えるもの	国債	-	-	-
	地方債	-	-	-
	社債	-	-	-
	その他	443	556	113
	小計	443	556	113
時価が連結貸借対照表 計上額を超えないもの	国債	1,958	1,805	152
	地方債	26,803	23,932	2,871
	社債	19,054	14,908	4,146
	その他	-	-	-
	小計	47,816	40,645	7,170
合計		48,259	41,202	7,057

3. その他有価証券

前連結会計年度(2025年3月31日)

	種類	連結貸借対照表 計上額(百万円)	取得原価 (百万円)	差額 (百万円)
連結貸借対照表計上額が 取得原価を超えるもの	株式	9,931	4,275	5,656
	債券	13,277	13,098	179
	国債	1,048	1,039	8
	地方債	4,571	4,462	108
	社債	7,658	7,596	61
	その他	19,059	18,613	445
	小計	42,268	35,987	6,281
連結貸借対照表計上額が 取得原価を超えないもの	株式	3,345	3,829	483
	債券	317,303	342,378	25,074
	国債	44,116	47,185	3,069
	地方債	88,627	98,567	9,939
	社債	184,560	196,625	12,065
	その他	113,971	122,708	8,736
	小計	434,621	468,915	34,294
合計		476,890	504,903	28,012

当連結会計年度(2026年3月31日)

	種類	連結貸借対照表 計上額(百万円)	取得原価 (百万円)	差額 (百万円)
連結貸借対照表計上額が 取得原価を超えるもの	株式	17,641	7,995	9,645
	債券	3,402	3,390	11
	国債	-	-	-
	地方債	1,704	1,695	8
	社債	1,697	1,695	2
	その他	23,348	22,438	910
	小計	44,392	33,824	10,567
連結貸借対照表計上額が 取得原価を超えないもの	株式	31	36	5
	債券	200,006	206,397	6,391
	国債	83,188	84,903	1,714
	地方債	35,105	38,086	2,980
	社債	81,711	83,407	1,696
	その他	109,766	118,163	8,397
	小計	309,804	324,598	14,794
合計		354,196	358,423	4,226

4. 当連結会計年度中に売却したその他有価証券
前連結会計年度（自2024年4月1日 至2025年3月31日）

種類	売却額（百万円）	売却益の合計額（百万円）	売却損の合計額（百万円）
株式	166	62	0
債券	6,638	0	484
国債	4,544	0	433
地方債	1,897	-	2
社債	195	-	47
その他	5,281	13	766
合計	12,085	77	1,251

当連結会計年度（自2025年4月1日 至2026年3月31日）

種類	売却額（百万円）	売却益の合計額（百万円）	売却損の合計額（百万円）
株式	425	354	-
債券	138,072	2	36,900
国債	11,003	-	2,265
地方債	47,106	1	13,018
社債	79,962	0	21,616
その他	2,101	20	246
合計	140,599	377	37,147

（金銭の信託関係）

1. 運用目的の金銭の信託

前連結会計年度（2025年3月31日）

	連結貸借対照表計上額 （百万円）	当連結会計年度の損益に含ま れた評価差額（百万円）
運用目的の金銭の信託	2,994	-

当連結会計年度（2026年3月31日）

	連結貸借対照表計上額 （百万円）	当連結会計年度の損益に含ま れた評価差額（百万円）
運用目的の金銭の信託	1,000	-

2. 満期保有目的の金銭の信託
該当事項はありません。

3. その他の金銭の信託（運用目的及び満期保有目的以外）
該当事項はありません。

（その他有価証券評価差額金）

連結貸借対照表に計上されているその他有価証券評価差額金の内訳は、次のとおりであります。

（単位：百万円）

	前連結会計年度 (2025年3月31日)	当連結会計年度 (2026年3月31日)
評価差額	27,622	3,995
その他有価証券（注）	27,622	3,995
その他の金銭の信託	-	-
（ ）繰延税金負債	695	337
その他有価証券評価差額金（持分相当額調整前）	28,317	4,332
（ ）非支配株主持分相当額	18	20
（ + ）持分法適用会社が所有するその他有価証券に係る評価差額金のうち親会社持分相当額	-	-
その他有価証券評価差額金	28,336	4,353

（注）前連結会計年度において、市場価格のない株式等に区分している投資事業有限責任組合等の構成資産であるその他有価証券に係る評価差額等（益）390百万円が含まれております。

当連結会計年度において、市場価格のない株式等に区分している投資事業有限責任組合等の構成資産であるその他有価証券に係る評価差額等（益）231百万円が含まれております。

（デリバティブ取引関係）

デリバティブ取引はありますが、重要性が乏しいので記載しておりません。

（退職給付関係）

1. 採用している退職給付制度の概要

当行は従業員の退職給付に充てるため、積立型の確定給付制度及び確定拠出制度を採用しております。

また、当行は、退職給付信託を設定しております。

確定給付制度の企業年金制度（積立型制度）では、給与と勤務期間に基づいた一時金又は年金を支給します。ただし、一部、キャッシュ・バランス・プランを採用しています。

確定給付制度の退職一時金制度（積立型制度）では、退職給付として、給与と勤務期間に基づいた一時金を支給します。

確定拠出制度においては、企業型の確定拠出年金制度を採用しております。

なお、一部の連結子会社における退職一時金制度（非積立型制度）は、簡便法により退職給付に係る負債及び退職給付費用を計算しております。

2. 確定給付制度

（1）退職給付債務の期首残高と期末残高の調整表

（単位：百万円）

区分	前連結会計年度 (自 2024年4月1日 至 2025年3月31日)	当連結会計年度 (自 2025年4月1日 至 2026年3月31日)
退職給付債務の期首残高	17,065	16,173
勤務費用（注）	648	608
利息費用	136	128
数理計算上の差異の発生額	241	2,138
退職給付の支払額	1,435	1,510
退職給付債務の期末残高	16,173	13,261

（注）簡便法を採用している連結子会社の退職給付費用は、一括して「勤務費用」に含めて計上しております。

(2) 年金資産の期首残高と期末残高の調整表

(単位：百万円)

区分	前連結会計年度 (自 2024年4月1日 至 2025年3月31日)	当連結会計年度 (自 2025年4月1日 至 2026年3月31日)
年金資産の期首残高	21,757	20,671
期待運用収益	583	554
数理計算上の差異の発生額	902	1,291
事業主からの拠出額	246	211
退職給付の支払額	1,013	1,004
年金資産の期末残高	20,671	21,723

(3) 退職給付債務及び年金資産の期末残高と連結貸借対照表に計上された退職給付に係る負債及び退職給付に係る資産の調整表

(単位：百万円)

区分	前連結会計年度 (自 2024年4月1日 至 2025年3月31日)	当連結会計年度 (自 2025年4月1日 至 2026年3月31日)
積立型制度の退職給付債務	16,114	13,211
年金資産	20,671	21,723
非積立型制度の退職給付債務	4,557	8,511
	59	50
連結貸借対照表に計上された負債と資産の純額	4,498	8,461

退職給付に係る負債	59	50
退職給付に係る資産	4,557	8,511
連結貸借対照表に計上された負債と資産の純額	4,498	8,461

(4) 退職給付費用及びその内訳項目の金額

(単位：百万円)

区分	前連結会計年度 (自 2024年4月1日 至 2025年3月31日)	当連結会計年度 (自 2025年4月1日 至 2026年3月31日)
勤務費用(注)1,2	583	545
利息費用	136	128
期待運用収益	583	554
数理計算上の差異の費用処理額	353	352
過去勤務費用の費用処理額	-	-
その他	22	39
確定給付制度に係る退職給付費用	195	192

(注)1. 企業年金基金に対する従業員拠出額を控除しております。

2. 簡便法を採用している連結子会社の退職給付費用は、一括して「勤務費用」に含めて計上しております。

(5) 退職給付に係る調整額

退職給付に係る調整額に計上した項目(法人税等及び税効果控除前)の内訳は次のとおりであります。

(単位：百万円)

区分	前連結会計年度 (自 2024年4月1日 至 2025年3月31日)	当連結会計年度 (自 2025年4月1日 至 2026年3月31日)
過去勤務費用	-	-
数理計算上の差異	1,015	3,077
合計	1,015	3,077

(6) 退職給付に係る調整累計額

退職給付に係る調整累計額に計上した項目（法人税等及び税効果控除前）の内訳は次のとおりであります。

(単位：百万円)

区分	前連結会計年度 (自 2024年4月1日 至 2025年3月31日)	当連結会計年度 (自 2025年4月1日 至 2026年3月31日)
未認識過去勤務費用	-	-
未認識数理計算上の差異	2,222	5,300
合計	2,222	5,300

(7) 年金資産に関する事項

年金資産合計に対する主な分類ごとの比率は、次のとおりであります。

区分	前連結会計年度 (自 2024年4月1日 至 2025年3月31日)	当連結会計年度 (自 2025年4月1日 至 2026年3月31日)
債券	47.7%	50.2%
株式	39.4%	39.7%
現金及び預金	4.6%	2.7%
その他	8.1%	7.2%
合計	100%	100%

(注) 年金資産合計には、企業年金制度に対して設定した退職給付信託が前連結会計年度35.3%、当連結会計年度36.1%含まれております。

長期期待運用収益率の設定方法

年金資産の長期期待運用収益率を決定するため、現在及び予想される年金資産の配分と、年金資産を構成する多様な資産からの現在及び将来期待される長期の収益率を考慮しております。

(8) 数理計算上の計算基礎に関する事項

主要な数理計算上の計算基礎

区分	前連結会計年度 (自 2024年4月1日 至 2025年3月31日)	当連結会計年度 (自 2025年4月1日 至 2026年3月31日)
割引率	0.8%	2.7%
長期期待運用収益率	2.7%	2.7%
予想昇給率	0.2%~2.0%	0%~2.0%

(注) 当連結会計年度の期首時点の計算において適用した割引率は0.8%でありましたが、期末時点において割引率の再検討を行った結果、割引率の変更により退職給付債務の額に重要な影響を及ぼすと判断し、割引率を2.7%に変更しております。

(ストック・オプション等関係)

1. スtock・オプションに係る費用計上額及び科目名

	前連結会計年度 (自 2024年4月1日 至 2025年3月31日)	当連結会計年度 (自 2025年4月1日 至 2026年3月31日)
営業経費	46百万円	49百万円

2. ストック・オプションの内容、規模及びその変動状況

(1) ストック・オプションの内容

	2011年ストック・オプション	2012年ストック・オプション	2013年ストック・オプション
付与対象者の区分及び人数	当行の社外取締役を除く 取締役3名、 当行執行役員8名	当行の社外取締役を除く 取締役3名、 当行執行役員8名	当行の社外取締役を除く 取締役3名、 当行執行役員10名
株式の種類別のストック・オプションの付与数(注)1、2	当行普通株式 45,850株	当行普通株式 65,800株	当行普通株式 63,250株
付与日	2011年8月12日	2012年8月3日	2013年8月2日
権利確定条件	権利確定条件は付されていない。	権利確定条件は付されていない。	権利確定条件は付されていない。
対象勤務期間	対象勤務期間の定めはない。	対象勤務期間の定めはない。	対象勤務期間の定めはない。
権利行使期間	自 2011年8月13日 至 2036年8月12日	自 2012年8月4日 至 2037年8月3日	自 2013年8月3日 至 2038年8月2日

	2014年ストック・オプション	2015年ストック・オプション	2016年ストック・オプション
付与対象者の区分及び人数	当行の社外取締役を除く 取締役5名、 当行執行役員9名	当行の社外取締役を除く 取締役5名、 当行執行役員9名	当行の社外取締役を除く 取締役4名、 当行執行役員10名
株式の種類別のストック・オプションの付与数(注)1、2	当行普通株式 61,920株	当行普通株式 51,630株	当行普通株式 69,190株
付与日	2014年8月6日	2015年8月6日	2016年8月12日
権利確定条件	権利確定条件は付されていない。	権利確定条件は付されていない。	権利確定条件は付されていない。
対象勤務期間	対象勤務期間の定めはない。	対象勤務期間の定めはない。	対象勤務期間の定めはない。
権利行使期間	自 2014年8月7日 至 2039年8月6日	自 2015年8月7日 至 2040年8月6日	自 2016年8月13日 至 2041年8月12日

	2017年ストック・オプション	2018年ストック・オプション	2019年ストック・オプション
付与対象者の区分及び人数	当行の社外取締役を除く 取締役4名、 当行執行役員10名	当行の社外取締役を除く 取締役4名、 当行執行役員11名	当行の社外取締役を除く 取締役5名、 当行執行役員9名
株式の種類別のストック・オプションの付与数(注)1、2	当行普通株式 47,630株	当行普通株式 49,470株	当行普通株式 84,200株
付与日	2017年8月10日	2018年8月10日	2019年8月9日
権利確定条件	権利確定条件は付されていない。	権利確定条件は付されていない。	権利確定条件は付されていない。
対象勤務期間	対象勤務期間の定めはない。	対象勤務期間の定めはない。	対象勤務期間の定めはない。
権利行使期間	自 2017年8月11日 至 2042年8月10日	自 2018年8月11日 至 2043年8月10日	自 2019年8月10日 至 2044年8月9日

	2020年ストック・オプション	2021年ストック・オプション	2022年ストック・オプション
付与対象者の区分及び人数	当行の社外取締役を除く 取締役 5 名、 当行執行役員 8 名	当行の社外取締役を除く 取締役 4 名、 当行執行役員 9 名	当行の社外取締役を除く 取締役 4 名、 当行執行役員 9 名
株式の種類別のストック・オプションの付与数(注) 1, 2	当行普通株式 90,270株	当行普通株式 99,960株	当行普通株式 99,930株
付与日	2020年 8月13日	2021年 8月10日	2022年 8月 9日
権利確定条件	権利確定条件は付されていない。	権利確定条件は付されていない。	権利確定条件は付されていない。
対象勤務期間	対象勤務期間の定めはない。	対象勤務期間の定めはない。	対象勤務期間の定めはない。
権利行使期間	自 2020年 8月14日 至 2045年 8月13日	自 2021年 8月11日 至 2046年 8月10日	自 2022年 8月10日 至 2047年 8月 9日

	2023年ストック・オプション	2024年ストック・オプション	2025年ストック・オプション
付与対象者の区分及び人数	当行の社外取締役を除く 取締役 4 名、 当行執行役員 8 名	当行の社外取締役を除く 取締役 5 名、 当行執行役員 7 名	当行の社外取締役を除く 取締役 4 名、 当行執行役員 9 名
株式の種類別のストック・オプションの付与数(注) 1, 2	当行普通株式 91,310株	当行普通株式 74,720株	当行普通株式 76,860株
付与日	2023年 8月10日	2024年 8月 9日	2025年 8月 8日
権利確定条件	権利確定条件は付されていない。	権利確定条件は付されていない。	権利確定条件は付されていない。
対象勤務期間	対象勤務期間の定めはない。	対象勤務期間の定めはない。	対象勤務期間の定めはない。
権利行使期間	自 2023年 8月11日 至 2048年 8月10日	自 2024年 8月10日 至 2049年 8月 9日	自 2025年 8月 9日 至 2050年 8月 8日

(注) 1. スtock・オプションの付与数は、株式数に換算して記載しております。

2. 2017年10月1日付で普通株式について10株につき1株の割合で株式併合を実施したことから、併合後の株式数に換算して記載しております。

(2) スtock・オプションの規模及びその変動状況

当連結会計年度(2026年3月期)において存在したストック・オプションを対象とし、ストック・オプションの数については、株式数に換算して記載しております。

ストック・オプションの数

	2011年ストック・オプション	2012年ストック・オプション	2013年ストック・オプション
権利確定前(株)			
前連結会計年度末	6,560	8,780	9,600
付与	-	-	-
失効	-	-	-
権利確定	3,280	4,390	4,800
未確定残	3,280	4,390	4,800
権利確定後(株)			
前連結会計年度末	-	-	-
権利確定	3,280	4,390	4,800
権利行使	3,280	4,390	4,800
失効	-	-	-
未行使残	-	-	-

	2014年ストック・オプション	2015年ストック・オプション	2016年ストック・オプション
--	-----------------	-----------------	-----------------

権利確定前（株）			
前連結会計年度末	9,200	7,460	14,400
付与	-	-	-
失効	-	-	-
権利確定	4,600	3,730	5,330
未確定残	4,600	3,730	9,070
権利確定後（株）			
前連結会計年度末	-	-	-
権利確定	4,600	3,730	5,330
権利行使	4,600	3,730	5,330
失効	-	-	-
未行使残	-	-	-

	2017年ストック・オプション	2018年ストック・オプション	2019年ストック・オプション
権利確定前（株）			
前連結会計年度末	10,310	12,660	26,950
付与	-	-	-
失効	-	-	-
権利確定	3,880	3,820	6,680
未確定残	6,430	8,840	20,270
権利確定後（株）			
前連結会計年度末	-	-	-
権利確定	3,880	3,820	6,680
権利行使	3,880	3,820	6,680
失効	-	-	-
未行使残	-	-	-

	2020年ストック・オプション	2021年ストック・オプション	2022年ストック・オプション
権利確定前（株）			
前連結会計年度末	43,810	66,200	72,270
付与	-	-	-
失効	-	-	-
権利確定	7,680	9,160	8,930
未確定残	36,130	57,040	63,340
権利確定後（株）			
前連結会計年度末	-	-	-
権利確定	7,680	9,160	8,930
権利行使	7,680	9,160	8,930
失効	-	-	-
未行使残	-	-	-

	2023年ストック・オプション	2024年ストック・オプション	2025年ストック・オプション
権利確定前(株)			
前連結会計年度末	83,570	74,720	-
付与	-	-	76,860
失効	-	-	-
権利確定	8,900	7,400	-
未確定残	74,670	67,320	76,860
権利確定後(株)			
前連結会計年度末	-	-	-
権利確定	8,900	7,400	-
権利行使	8,900	7,400	-
失効	-	-	-
未行使残	-	-	-

(注) 2017年10月1日付で普通株式について10株につき1株の割合で株式併合を実施したことから、併合後の株式数に換算して記載しております。

単価情報

	2011年ストック・オプション	2012年ストック・オプション	2013年ストック・オプション
権利行使価格 (円)(注)1	1	1	1
行使時平均株価(円)	694	694	694
付与日における公正な 評価単価 (円)(注)2	871.30	606.70	866.10

	2014年ストック・オプション	2015年ストック・オプション	2016年ストック・オプション
権利行使価格 (円)(注)1	1	1	1
行使時平均株価(円)	694	694	694
付与日における公正な 評価単価 (円)(注)2	935.00	1,095.80	841.80

	2017年ストック・オプション	2018年ストック・オプション	2019年ストック・オプション
権利行使価格 (円)(注)1	1	1	1
行使時平均株価(円)	694	694	694
付与日における公正な 評価単価 (円)(注)2	1,167.10	1,211.43	669.20

	2020年ストック・オプション	2021年ストック・オプション	2022年ストック・オプション
権利行使価格 (円)(注)1	1	1	1
行使時平均株価(円)	694	694	694
付与日における公正な 評価単価 (円)(注)2	553.80	402.40	457.50

	2023年ストック・オプション	2024年ストック・オプション	2025年ストック・オプション
権利行使価格 (円)(注)1	1	1	1
行使時平均株価(円)	694	694	-
付与日における公正な 評価単価 (円)(注)2	532.80	621.10	654.80

(注)1. 1株あたりに換算して記載しております。

2. 2017年10月1日付で普通株式について10株につき1株の割合で株式併合を実施したことから、併合後の株式数に換算して記載しております。

3. スtock・オプションの公正な評価単価の見積方法

当連結会計年度において付与された2025年ストック・オプションについての公正な評価単価の見積方法は以下のとおりであります。

- (1) 使用した評価技法 ブラック・ショールズ式
- (2) 主な基礎数値及び見積方法

	2025年ストック・オプション
株価変動性(注)1	13.75%
予想残存期間(注)2	3年3ヶ月
予想配当(注)3	35円/株
無リスク利率(注)4	0.91%

(注)1. 予想残存期間3年3ヶ月に対応する期間(2022年4月28日から2025年7月25日)の株価実績に基づき算定しております。

2. 過去10年間に退任した役員の平均的な在任期間及び退任時年齢から現在の在任役員の平均在任期間及び年齢を減じて算出されたそれぞれの残存期間の平均値を予想残存期間とする方法で見積もっております。

3. 2025年3月期の配当実績によっております。

4. 予想残存期間に対応する期間に対応する国債の利回りであります。

4. スtock・オプションの権利確定数の見積方法

将来の失効数の合理的な見積もりは困難であるため、実績の失効数のみ反映させる方法を採用しております。

(税効果会計関係)

1. 繰延税金資産及び繰延税金負債の発生の主な原因別の内訳

	前連結会計年度 (2025年3月31日)	当連結会計年度 (2026年3月31日)
繰延税金資産		
税務上の繰越欠損金(注)2	20百万円	9,032百万円
貸倒引当金損金算入限度超過額	4,479	4,561
その他有価証券評価差額金	8	1,065
退職給付に係る負債	1,196	1,034
固定資産減損損失	763	826
有価証券償却	1,038	615
減価償却費損金算入限度超過額	298	289
その他	1,755	1,694
繰延税金資産小計	9,561	19,120
税務上の繰越欠損金に係る評価性引当額 (注)2	20	5,345
将来減算一時差異等の合計に係る評価性引当額	5,232	4,446
評価性引当額小計(注)1	5,253	9,792
繰延税金資産合計	4,308	9,327
繰延税金負債		
退職給付に係る資産	696	1,661
その他有価証券評価差額金	695	1,401
その他	8	7
繰延税金負債合計	1,400	3,071
繰延税金資産(負債)の純額	2,908百万円	6,256百万円

(注)1. 評価性引当額が前連結会計年度より4,539百万円増加しております。この増加の主な要因は、当行において税務上の繰越欠損金が発生したことによるものです。

(注)2. 税務上の繰越欠損金及びその繰延税金資産の繰越期限別の金額

前連結会計年度(2025年3月31日)

税務上の繰越欠損金及びその繰延税金資産の繰越期限別の金額については、税務上の繰越欠損金の重要性が乏しいため記載を省略しております。

当連結会計年度(2026年3月31日)

	1年以内 (百万円)	1年超 2年以内 (百万円)	2年超 3年以内 (百万円)	3年超 4年以内 (百万円)	4年超 5年以内 (百万円)	5年超 (百万円)	合計 (百万円)
税務上の繰越欠損金 (*1, 2)	-	-	-	-	-	8,995	8,995
評価性引当額	-	-	-	-	-	5,308	5,308
繰延税金資産	-	-	-	-	-	3,687	(*3) 3,687

(*1) 税務上の繰越欠損金は、法定実効税率を乗じた額であります。

(*2) 表中の金額は当行単体の金額であり、連結子会社の税務上の繰越欠損金の金額は重要性が乏しいため、上記には含めておりません。

(*3) 税務上の繰越欠損金8,995百万円(法定実効税率を乗じた額)について、繰延税金資産3,687百万円を計上しております。当該繰延税金資産3,687百万円は、当行における税務上の繰越欠損金の残高8,995百万円(法定実効税率を乗じた額)の一部について認識したものであります。当該繰延税金資産を計上した税務上の繰越欠損金は、当行において2026年3月期に税引前当期純損失を28,508百万円計上したことにより生じたものであり、将来の課税所得見込みにより回収可能と判断しております。

2. 連結財務諸表提出会社の法定実効税率と税効果会計適用後の法人税等の負担率との間に重要な差異があるときの、当該差異の原因となった主な項目別の内訳

	前連結会計年度 (2025年3月31日)	当連結会計年度 (2026年3月31日)
法定実効税率	30.4%	- %
(調整)		
交際費等永久に損金に算入されない項目	0.5	-
受取配当金等永久に益金に算入されない項目	0.3	-
住民税均等割等	0.6	-
評価性引当額の増加	3.0	-
税額控除	0.7	-
土地再評価差額金の取崩	0.1	-
過年度法人税等	0.6	-
税率変更による期末繰延税金資産の増額修正	1.3	-
その他	0.2	-
税効果会計適用後の法人税等の負担率	26.5%	- %

(注) 当連結会計年度は、税金等調整前当期純損失であるため注記を省略しております。

(資産除去債務関係)

資産除去債務のうち連結貸借対照表に計上しているもの

イ 当該資産除去債務の概要

店舗及び店舗外現金自動設備の土地・建物の不動産賃貸借契約に伴う原状回復義務等であります。

ロ 当該資産除去債務の金額の算定方法

使用見込期間を資産ごとに取得から8年～50年と見積り、割引率は使用見込期間に対応する残存期間の日本国債の流通利回り0.029%～2.300%を使用して資産除去債務の金額を計算しております。

ハ 当該資産除去債務の総額の増減

	前連結会計年度 (自 2024年4月1日 至 2025年3月31日)	当連結会計年度 (自 2025年4月1日 至 2026年3月31日)
期首残高	272百万円	276百万円
時の経過による調整額	3百万円	3百万円
資産除去債務の履行等による減少額	- 百万円	4百万円
その他増減額(は減少)	- 百万円	19百万円
期末残高	276百万円	256百万円

(収益認識関係)

1. 顧客との契約から生じる収益を分解した情報

(単位: 百万円)

	前連結会計年度 (自 2024年4月1日 至 2025年3月31日)	当連結会計年度 (自 2025年4月1日 至 2026年3月31日)
役務取引等収益	6,581	7,046
その他経常収益	78	75
顧客との契約から生じる経常収益	6,659	7,121
上記以外の経常収益	31,155	36,383
外部顧客に対する経常収益	37,815	43,504

(注) 当行グループの報告セグメントは「銀行業」のみであります。銀行業以外にリース業などの金融サービスに係る事業を行っておりますが、それらの事業は重要性が乏しいことから、記載を省略しております。

2. 顧客との契約から生じる収益を理解するための基礎となる情報

顧客との契約から生じる収益を理解するための基礎となる情報は「会計方針に関する事項(11)重要な収益及び費用の計上基準」に記載のとおりであります。

3. 顧客との契約から生じた債権及び契約負債の残高

(単位: 百万円)

	前連結会計年度 (自 2024年4月1日 至 2025年3月31日)	当連結会計年度 (自 2025年4月1日 至 2026年3月31日)
顧客との契約から生じた債権(期首残高)	196	190
顧客との契約から生じた債権(期末残高)	190	209
契約負債(期首残高)	19	19
契約負債(期末残高)	19	18

(注) 顧客との契約から生じた債権は、連結貸借対照表の「其他資産」に、契約負債は「其他負債」に含めております。

(セグメント情報等)

【セグメント情報】

当行グループの報告セグメントは「銀行業」のみであります。銀行業以外にリース業などの金融サービスに係る事業を行っておりますが、それらの事業は重要性が乏しいことから、記載を省略しております。

【関連情報】

前連結会計年度(自2024年4月1日 至2025年3月31日)

1. サービスごとの情報

(単位: 百万円)

	貸出業務	有価証券投資業務	その他	合計
外部顧客に対する経常収益	24,039	4,460	9,314	37,815

(注) 一般企業の売上高に代えて、経常収益を記載しております。

2. 地域ごとの情報

(1) 経常収益

当行グループは、本邦の外部顧客に対する経常収益に区分した金額が連結損益計算書の経常収益の90%を超えるため、記載を省略しております。

(2) 有形固定資産

当行グループは、全ての有形固定資産が本邦に所在するため、記載を省略しております。

3. 主要な顧客ごとの情報

連結損益計算書の経常収益の10%以上を占める特定のお客様がいないため、記載を省略しております。

当連結会計年度(自2025年4月1日 至2026年3月31日)

1. サービスごとの情報

(単位：百万円)

	貸出業務	有価証券投資業務	その他	合計
外部顧客に対する経常収益	26,792	6,887	9,824	43,504

(注) 一般企業の売上高に代えて、経常収益を記載しております。

2. 地域ごとの情報

(1) 経常収益

当行グループは、本邦の外部顧客に対する経常収益に区分した金額が連結損益計算書の経常収益の90%を超えるため、記載を省略しております。

(2) 有形固定資産

当行グループは、全ての有形固定資産が本邦に所在するため、記載を省略しております。

3. 主要な顧客ごとの情報

連結損益計算書の経常収益の10%以上を占める特定のお客様がいないため、記載を省略しております。

【報告セグメントごとの固定資産の減損損失に関する情報】

前連結会計年度(自2024年4月1日 至2025年3月31日)

当行グループの報告セグメントは「銀行業」のみであるため、記載を省略しております。

当連結会計年度(自2025年4月1日 至2026年3月31日)

当行グループの報告セグメントは「銀行業」のみであるため、記載を省略しております。

【報告セグメントごとののれんの償却額及び未償却残高に関する情報】

該当事項はありません。

【報告セグメントごとの負ののれん発生益に関する情報】

該当事項はありません。

【関連当事者情報】

関連当事者との取引について記載すべき重要なものはありません。

(1株当たり情報)

	前連結会計年度 (自 2024年4月1日 至 2025年3月31日)	当連結会計年度 (自 2025年4月1日 至 2026年3月31日)
1株当たり純資産額	2,458円71銭	2,532円72銭
1株当たり当期純利益又は1株当たり当期純損失()	122円36銭	687円18銭
潜在株式調整後1株当たり当期純利益	113円1銭	-

(注) 1. 1株当たり純資産額の算定上の基礎は、次のとおりであります。

		前連結会計年度 (2025年3月31日)	当連結会計年度 (2026年3月31日)
純資産の部の合計額	百万円	91,171	90,535
純資産の部の合計額から控除する金額	百万円	787	784
新株予約権	百万円	256	248
非支配株主持分	百万円	531	535
普通株式に係る期末の純資産額	百万円	90,383	89,751
1株当たり純資産額の算定に用いられた 期末の普通株式の数	千株	36,760	35,436

2. 1株当たり当期純利益及び潜在株式調整後1株当たり当期純利益の算定上の基礎は、次のとおりであります。

		前連結会計年度 (自 2024年4月1日 至 2025年3月31日)	当連結会計年度 (自 2025年4月1日 至 2026年3月31日)
1株当たり当期純利益又は1株当たり当期純損失()			
親会社株主に帰属する当期純利益又は 親会社株主に帰属する当期純損失()	百万円	4,520	24,499
普通株主に帰属しない金額	百万円	-	-
普通株式に係る親会社株主に帰属する当 期純利益又は普通株式に係る親会社株主 に帰属する当期純損失()	百万円	4,520	24,499
普通株式の期中平均株式数	千株	36,945	35,652
潜在株式調整後1株当たり当期純利益			
親会社株主に帰属する当期純利益 調整額	百万円	-	-
普通株式増加数	千株	3,057	-
優先株式	千株	2,636	-
新株予約権	千株	421	-

3. 当連結会計年度の潜在株式調整後1株当たり当期純利益については、潜在株式が存在するものの1株当たり
当期純損失であるため記載しておりません。

(重要な後発事象)

該当事項はありません。

【連結附属明細表】

【社債明細表】

該当事項はありません。

【借入金等明細表】

区分	当期首残高 (百万円)	当期末残高 (百万円)	平均利率 (%)	返済期限
借入金	121,490	140,300	0.328	
借入金	121,490	140,300	0.328	2026年4月 ~2028年3月
リース債務	312	350	0.936	2026年4月 ~2033年3月

(注) 1. 「平均利率」は、期末日現在の「利率」及び「当期末残高」により算出(加重平均)しております。

2. 借入金及びリース債務の連結決算日後5年以内における返済額は次のとおりであります。

	1年以内	1年超2年以内	2年超3年以内	3年超4年以内	4年超5年以内
借入金(百万円)	73,100	67,200	-	-	-
リース債務(百万円)	104	91	71	46	23

銀行業は、預金の受入れ、コール・手形市場からの資金の調達・運用等を営業活動として行っているため、借入金等明細表については連結貸借対照表中「負債の部」の「借入金」及び「その他負債」中のリース債務の内訳を記載しております。

【資産除去債務明細表】

当連結会計年度期首及び当連結会計年度末における資産除去債務の金額が、当連結会計年度期首及び当連結会計年度末における負債及び純資産の合計額の100分の1以下であるため、記載を省略しております。

(2) 【その他】

決算日後の状況

該当事項はありません。

訴訟

該当事項はありません。

当連結会計年度における半期情報等

	中間連結会計期間	当連結会計年度
経常収益(百万円)	20,546	43,504
税金等調整前中間純利益又は 税金等調整前当期純損失() (百万円)	4,418	28,452
親会社株主に帰属する中間純利益又は 親会社株主に帰属する当期純損失() (百万円)	3,127	24,499
1株当たり中間純利益又は 1株当たり当期純損失() (円)	87.19	687.18

(注) 一般企業の売上高に代えて、経常収益を記載しております。

2【財務諸表等】

(1)【財務諸表】

【貸借対照表】

(単位：百万円)

	前事業年度 (2025年3月31日)	当事業年度 (2026年3月31日)
資産の部		
現金預け金	167,659	281,420
現金	34,493	48,207
預け金	4 133,166	4 233,213
コールローン	867	607
金銭の信託	2,994	1,000
有価証券	2, 4 535,059	2, 4 411,337
国債	47,117	85,146
地方債	118,498	63,614
社債	7 212,466	7 102,463
株式	1 14,265	1 18,670
その他の証券	1 142,711	1 141,442
貸出金	2, 5 1,609,244	2, 5 1,649,022
割引手形	3 2,571	3 1,680
手形貸付	17,444	10,239
証書貸付	1,450,136	1,504,327
当座貸越	139,092	132,775
外国為替	2 620	2 1,032
外国他店預け	588	1,006
買入外国為替	3 30	3 26
取立外国為替	0	-
その他資産	2 25,785	2 26,447
未決済為替貸	290	288
未収収益	1,690	1,753
金融派生商品	5	0
その他の資産	4 23,798	4 24,406
有形固定資産	6 23,774	6 23,669
建物	6,026	6,503
土地	15,529	15,073
リース資産	15	18
建設仮勘定	33	187
その他の有形固定資産	2,168	1,887
無形固定資産	3,444	2,782
ソフトウェア	3,204	2,467
その他の無形固定資産	239	315
前払年金費用	2,334	3,211
繰延税金資産	3,612	7,928
支払承諾見返	2 3,678	2 2,873
貸倒引当金	6,137	7,534
資産の部合計	2,372,938	2,403,798

(単位：百万円)

	前事業年度 (2025年3月31日)	当事業年度 (2026年3月31日)
負債の部		
預金	4,215,325	4,217,822
当座預金	79,657	80,214
普通預金	1,256,555	1,237,942
貯蓄預金	15,323	14,605
通知預金	14,891	5,988
定期預金	757,737	802,642
定期積金	14,507	12,796
その他の預金	17,651	17,632
借入金	115,900	134,200
借入金	4,115,900	4,134,200
外国為替	101	137
売渡外国為替	15	2
未払外国為替	86	135
その他負債	5,142	5,846
未決済為替借	376	188
未払法人税等	716	161
未払費用	1,561	2,942
前受収益	653	729
給付補填備金	1	7
金融派生商品	5	0
リース債務	16	19
資産除去債務	276	256
その他の負債	4,1534	4,1542
賞与引当金	462	477
睡眠預金払戻損失引当金	97	68
偶発損失引当金	657	692
再評価に係る繰延税金負債	2,047	1,945
支払承諾	3,678	2,873
負債の部合計	2,284,413	2,318,064
純資産の部		
資本金	38,653	38,653
資本剰余金	17,500	17,500
資本準備金	17,500	17,500
利益剰余金	58,650	32,018
利益準備金	3,938	4,196
その他利益剰余金	54,712	27,822
繰越利益剰余金	54,712	27,822
自己株式	284	228
株主資本合計	114,520	87,943
その他有価証券評価差額金	28,334	4,353
土地再評価差額金	2,082	1,895
評価・換算差額等合計	26,251	2,458
新株予約権	256	248
純資産の部合計	88,525	85,734
負債及び純資産の部合計	2,372,938	2,403,798

【損益計算書】

(単位：百万円)

	前事業年度 (自 2024年4月1日 至 2025年3月31日)	当事業年度 (自 2025年4月1日 至 2026年3月31日)
経常収益	33,902	39,634
資金運用収益	24,777	31,399
貸出金利息	20,041	24,050
有価証券利息配当金	4,383	6,510
コールローン利息	33	21
預け金利息	316	814
その他の受入利息	3	2
役務取引等収益	6,166	6,604
受入為替手数料	1,197	1,162
その他の役務収益	4,968	5,441
その他業務収益	64	68
外国為替売買益	49	45
国債等債券売却益	14	22
その他経常収益	2,894	1,561
貸倒引当金戻入益	509	-
償却債権取立益	2,232	1,080
株式等売却益	62	354
金銭の信託運用益	1	1
その他の経常収益	87	124
経常費用	27,529	69,526
資金調達費用	1,335	4,593
預金利息	1,314	4,403
コールマネー利息	0	0
借入金利息	19	188
その他の支払利息	0	0
役務取引等費用	3,563	3,570
支払為替手数料	124	123
その他の役務費用	3,438	3,447
その他業務費用	1,251	37,147
国債等債券売却損	1,251	37,147
営業経費	19,921	20,742
その他経常費用	1,458	3,472
貸倒引当金繰入額	-	1,872
貸出金償却	684	954
株式等売却損	0	-
株式等償却	217	151
その他の経常費用	1,556	1,493
経常利益又は経常損失()	6,373	29,892
特別利益	-	1,691
固定資産処分益	-	1,691
特別損失	239	307
固定資産処分損	3	21
減損損失	236	285
税引前当期純利益又は税引前当期純損失()	6,133	28,508
法人税、住民税及び事業税	886	83
法人税等調整額	744	4,058
法人税等合計	1,630	3,974
当期純利益又は当期純損失()	4,502	24,533

【株主資本等変動計算書】

前事業年度（自 2024年4月1日 至 2025年3月31日）

(単位：百万円)

	株主資本								
	資本金	資本剰余金			利益剰余金			自己株式	株主資本合計
		資本準備金	その他資本剰余金	資本剰余金合計	利益準備金	その他利益剰余金 繰越利益剰余金	利益剰余金合計		
当期首残高	38,653	17,500	-	17,500	3,638	68,301	71,939	139	127,953
当期変動額									
剰余金の配当						1,502	1,502		1,502
利益準備金の積立					300	300	-		-
当期純利益						4,502	4,502		4,502
自己株式の処分			5	5				45	39
自己株式の消却			16,288	16,288				16,288	-
自己株式の取得								16,478	16,478
土地再評価差額金の取崩						5	5		5
利益剰余金から資本剰余金への振替			16,294	16,294		16,294	16,294		-
株主資本以外の項目の当期変動額 (純額)									
当期変動額合計	-	-	-	-	300	13,589	13,288	144	13,433
当期末残高	38,653	17,500	-	17,500	3,938	54,712	58,650	284	114,520

	評価・換算差額等			新株予約権	純資産合計
	その他有価証券評価差額金	土地再評価差額金	評価・換算差額等合計		
当期首残高	15,103	2,147	12,956	249	115,247
当期変動額					
剰余金の配当					1,502
利益準備金の積立					-
当期純利益					4,502
自己株式の処分					39
自己株式の消却					-
自己株式の取得					16,478
土地再評価差額金の取崩					5
利益剰余金から資本剰余金への振替					-
株主資本以外の項目の当期変動額 (純額)	13,231	64	13,295	7	13,288
当期変動額合計	13,231	64	13,295	7	26,722
当期末残高	28,334	2,082	26,251	256	88,525

当事業年度（自 2025年 4月 1日 至 2026年 3月31日）

(単位：百万円)

	株主資本								
	資本金	資本剰余金			利益剰余金			自己株式	株主資本合計
		資本準備金	その他資本剰余金	資本剰余金合計	利益準備金	その他利益剰余金 繰越利益剰余金	利益剰余金合計		
当期首残高	38,653	17,500	-	17,500	3,938	54,712	58,650	284	114,520
当期変動額									
剰余金の配当						1,286	1,286		1,286
利益準備金の積立					257	257	-		-
当期純損失（ ）						24,533	24,533		24,533
自己株式の処分			0	0				57	57
自己株式の消却			999	999				999	-
自己株式の取得								1,001	1,001
土地再評価差額金の取崩						187	187		187
利益剰余金から資本剰余金への振替			1,000	1,000		1,000	1,000		-
株主資本以外の項目の当期変動額（純額）									
当期変動額合計	-	-	-	-	257	26,889	26,632	56	26,576
当期末残高	38,653	17,500	-	17,500	4,196	27,822	32,018	228	87,943

	評価・換算差額等			新株予約権	純資産合計
	その他有価証券評価差額金	土地再評価差額金	評価・換算差額等合計		
当期首残高	28,334	2,082	26,251	256	88,525
当期変動額					
剰余金の配当					1,286
利益準備金の積立					-
当期純損失（ ）					24,533
自己株式の処分					57
自己株式の消却					-
自己株式の取得					1,001
土地再評価差額金の取崩					187
利益剰余金から資本剰余金への振替					-
株主資本以外の項目の当期変動額（純額）	23,981	187	23,793	8	23,785
当期変動額合計	23,981	187	23,793	8	2,791
当期末残高	4,353	1,895	2,458	248	85,734

【注記事項】

(重要な会計方針)

1. 商品有価証券の評価基準及び評価方法

商品有価証券の評価は、時価法（売却原価は移動平均法により算定）により行っております。

2. 有価証券の評価基準及び評価方法

(1)有価証券の評価は、満期保有目的の債券については移動平均法による償却原価法（定額法）、子会社株式及び関連会社株式については移動平均法による原価法、その他有価証券については時価法（売却原価は移動平均法により算定）、ただし市場価格のない株式等については移動平均法による原価法により行っております。

なお、その他有価証券の評価差額については、全部純資産直入法により処理しております。

(2)有価証券運用を主目的とする単独運用の金銭の信託において信託財産として運用されている有価証券の評価は、時価法により行っております。

3. デリバティブ取引の評価基準及び評価方法

デリバティブ取引の評価は、時価法により行っております。

4. 固定資産の減価償却の方法

(1)有形固定資産（リース資産を除く）

有形固定資産は、定率法（ただし、1998年4月1日以後に取得した建物（建物附属設備を除く。）並びに2016年4月1日以後に取得した建物附属設備及び構築物については定額法）を採用しております。

また、主な耐用年数は次のとおりであります。

建物 15年～50年

その他 3年～20年

(2)無形固定資産（リース資産を除く）

無形固定資産は、定額法により償却しております。なお、自社利用のソフトウェアについては、行内における利用可能期間（5年）に基づいて償却しております。

(3)リース資産

所有権移転外ファイナンス・リース取引に係る「有形固定資産」及び「無形固定資産」中のリース資産は、リース期間を耐用年数とした定額法により償却しております。なお、残存価額については、リース契約上に残価保証の取決めがあるものは当該残価保証額とし、それ以外の場合は零としております。

5. 繰延資産の処理方法

株式交付費は、支出時に全額費用処理しております。

6. 収益の計上基準

顧客との契約から生じる収益に関する主な履行義務は、金融サービスに係る役務の提供であります。顧客との契約から生じる収益は主として役務取引等収益が対象となり、預金・貸出業務に関する手数料、為替業務に関する手数料、証券関連業務に関する手数料、代理業務に関する手数料等が含まれ、約束した財又はサービスが顧客に移転した時点で、当該財又はサービスと交換に受け取ると見込まれる金額で収益を認識しております。また履行義務が一定の期間にわたり充足されるものについては、経過期間に基づき収益を認識しております。

なお、これらの収益には重要な変動対価の見積り及び金融要素は含まれておりません。

7. 外貨建の資産及び負債の本邦通貨への換算基準

外貨建資産及び負債は、決算日の為替相場による円換算額を付しております。

8. 引当金の計上基準

(1)貸倒引当金

貸倒引当金は、予め定めている償却・引当基準に則り、次のとおり計上しております。

破産、特別清算等法的に経営破綻の事実が発生している債務者（以下「破綻先」という。）に係る債権及びそれと同等の状況にある債務者（以下「実質破綻先」という。）に係る債権については、以下のなお書きに記載されている直接減額後の帳簿価額から、担保の処分可能見込額及び保証による回収可能見込額を控除し、その残額を計上しております。また、現在は経営破綻の状況にないが、今後経営破綻に陥る可能性が大きいと認められる債務者（以下「破綻懸念先」という。）に係る債権については、債権額から、担保の処分可能見込額及び保証による回収可能見込額を控除し、その残額に対し、今後3年間の予想損失額を見込んで計上しており、予想損失額は、3年間の貸倒実績を基礎とした貸倒実績率の過去の一定期間における平均値に基づき損失率を求め、これに将来見込み等必要な修正を加えて算定しております。

破綻懸念先及び貸出条件緩和債権等を有する債務者のうち、与信額が一定額以上の大口債務者、又は与信額が一定額未満であるが債権放棄等の予定があり、貸倒実績率を基礎とする引当では損失見込額を適切に反映できないと判断される債務者で、債権の元本の回収及び利息の受取りに係るキャッシュ・フローを合理的に見積もることができる債権については、当該キャッシュ・フローを当初の約定利率で割引いた金額と債権の帳簿価額との差額を貸倒引当金とする方法（キャッシュ・フロー見積法）により計上しております。

正常先に対する債権については主として今後1年間の予想損失額を見込んで計上しております。また、要管理先に対する債権については主として今後3年間の、その他の要注意先に対する債権については主として今後1年間の予想

損失額を見込んで計上しております。予想損失額は、1年間又は3年間の貸倒実績を基礎とした貸倒実績率の過去の一定期間における平均値に基づき損失率を求め、これに将来見込み等必要な修正を加えて算定しております。

すべての債権は、資産の自己査定基準に基づき、営業関連部署が資産査定を実施し、当該部署から独立した資産監査部署が査定結果を監査しております。

なお、破綻先及び実質破綻先に対する担保・保証付債権等については、債権額から担保の評価額及び保証による回収が可能と認められる額を控除した残額を取立不能見込額として債権額から直接減額しており、その金額は7,066百万円（前事業年度末は8,060百万円）であります。

当事業年度の貸倒引当金は、2023年5月に新型コロナウイルス感染症の感染症法での位置づけが「5類感染症」に移行したことを受け、社会経済活動の正常化が進展しており、足元における経済環境や貸出先の状況等を総合的に勘案した結果、貸出金等の信用コストが大きく増加することはないとの仮定により計上しております。

ただし、新型コロナウイルス感染症の影響により悪化した業績からの回復が遅れている一部の貸出先については、その影響を見積り、キャッシュ・フロー見積法を適用するなど必要な修正を行い、貸倒引当金を計上しております。

(2)賞与引当金

賞与引当金は、従業員への賞与の支払いに備えるため、従業員に対する賞与の支給見込額のうち、当事業年度に帰属する額を計上しております。

(3)退職給付引当金

退職給付引当金は、従業員の退職給付に備えるため、当事業年度末における退職給付債務及び年金資産の見込額に基づき、必要額を計上しております。また、退職給付債務の算定にあたり、退職給付見込額を当事業年度末までの期間に帰属させる方法については給付算定式基準によっております。なお、過去勤務費用及び数理計算上の差異の損益処理方法は次のとおりであります。

過去勤務費用：その発生時の従業員の平均残存勤務期間内の一定の年数（5年）による定額法により損益処理

数理計算上の差異：各事業年度の発生時の従業員の平均残存勤務期間内の一定の年数（10年）による定額法により
按分した額を、それぞれ発生翌事業年度から損益処理

(4)睡眠預金払戻損失引当金

睡眠預金払戻損失引当金は、負債計上を中止した預金について、預金者からの払戻請求に備えるため、将来の払戻請求に応じて発生する損失を見積り必要と認める額を計上しております。

(5)偶発損失引当金

偶発損失引当金は、信用保証協会への負担金の支払いに備えるため、将来の負担金支払見込額を計上しております。

9.ヘッジ会計の方法

当行では、貸出金等から生じる金利リスクをデリバティブ取引を用いてリスク管理しております。これについてのヘッジ会計の方法は、「金融商品会計に関する実務指針」（移管指針第9号 2025年3月11日）に基づく繰延ヘッジによる会計処理であります。

また、ヘッジ対象の金利リスクが減殺されているかどうかを検証することにより、ヘッジの有効性を評価しております。

10.その他財務諸表作成のための基本となる重要な事項

(1)退職給付に係る会計処理

退職給付に係る未認識数理計算上の差異及び未認識過去勤務費用の会計処理の方法は、連結財務諸表におけるこれらの会計処理の方法と異なっております。

(2)消費税等の会計処理

有形固定資産に係る控除対象外消費税等は当事業年度の費用に計上しております。

(重要な会計上の見積り)

1. 貸倒引当金

貸借対照表において、貸出金等は総資産に対する割合が相対的に高く、貸倒引当金の計上が財政状態、経営成績等に及ぼす影響が大きいことから、会計上の見積りに関して重要なものと判断しております。

(1) 当事業年度の財務諸表に計上した金額

	前事業年度 (2025年3月31日)	当事業年度 (2026年3月31日)
貸倒引当金	6,137百万円	7,534百万円

(2) 識別した項目に係る重要な会計上の見積りの内容に関する情報

算出方法

貸倒引当金の算出方法は、「注記事項(重要な会計方針)」の「8. 引当金の計上基準(1) 貸倒引当金」に記載しております。

主要な仮定

主要な仮定は、「債務者区分の判定における貸出先の将来の業績見通し」であります。「債務者区分の判定における貸出先の将来の業績見通し」は、各債務者の収益獲得能力を個別に評価し、設定しております。

翌事業年度の財務諸表に与える影響

個別貸出先の業績変化等により、当初の見積りに用いた仮定が変化した場合は、翌事業年度に係る財務諸表における貸倒引当金に重要な影響を与える可能性があります。

2. 繰延税金資産の回収可能性

(1) 当事業年度に係る財務諸表に計上した金額

	前事業年度 (2025年3月31日)	当事業年度 (2026年3月31日)
繰延税金資産	3,612百万円	7,928百万円

(2) 識別した項目に係る重要な会計上の見積りの内容に関する理解に資する情報

算出方法

繰延税金資産は、「繰延税金資産の回収可能性に関する適用指針」(企業会計基準適用指針第26号)に基づく企業分類に応じて、将来の課税所得を見積もり、将来減算一時差異及び税務上の繰越欠損金のスケジューリングの結果、その回収可能性を判断し計上しております。

主要な仮定

将来の課税所得の見積りは、当行の中期経営計画を基礎としており、この見積りに関しては、過去実績や直近の事業環境、事業方針を考慮しております。繰延税金資産の回収可能性を判断するうえでは、将来の不確実性を踏まえ、中期経営計画に一定のストレスを加味した計画を使用しております。また、貸出金、有価証券、預金の平均残高及び利回り並びに役務取引等収益のほか、与信関連費用の見通し、日本銀行の金融政策を踏まえた金利見通しなどを主要な仮定としております。

翌事業年度に係る財務諸表に与える影響

繰延税金資産は、将来の課税所得の予測や仮定に基づき計上するため、当初の見積りに用いた仮定が変化した場合には、翌事業年度に係る財務諸表における繰延税金資産に重要な影響を与える可能性があります。

(表示方法の変更)

(損益計算書)

投資事業組合等への出資に係る利益及び損失については、従来、「その他の経常収益」及び「その他の経常費用」に含めて表示しておりましたが、日本銀行による金融政策の見直しにより市場金利が上昇するなど投資環境全般が大きく変化している状況において、計上方法について再度検討した結果、投資事業組合への出資については、銀行業の本業である有価証券投資としての性質が強いことに加え、当行の営業基盤である群馬・埼玉県の地域企業への成長投資を行っている組合もあり、この面においても地域金融機関の本業としての性質を有すると考えられることから、経営成績をより適切に表示するため、当事業年度より、「有価証券利息配当金」及び「株式等償却」に含めて表示することといたしました。

この表示方法の変更を反映させるため、前事業年度の財務諸表の組替を行っております。

この結果、前事業年度の損益計算書において表示していた「資金運用収益」23,691百万円及び「有価証券利息配当金」3,296百万円、「その他経常収益」3,980百万円及び「その他の経常収益」1,173百万円をそれぞれ、「資金運用収益」24,777百万円及び「有価証券利息配当金」4,383百万円、「その他経常収益」2,894百万円及び「その他の経常収益」87百万円として組替え、「その他の経常費用」773百万円を「株式等償却」217百万円及び「その他の経常費用」556百万円として組替えております。

(貸借対照表関係)

1. 関係会社の株式の総額又は出資金の総額

	前事業年度 (2025年3月31日)	当事業年度 (2026年3月31日)
株式	78百万円	94百万円
出資金	141百万円	140百万円

2. 銀行法及び金融機能の再生のための緊急措置に関する法律に基づく債権は次のとおりであります。なお、債権は、貸借対照表の「有価証券」中の社債(その元本の償還及び利息の支払の全部又は一部について保証しているものであって、当該社債の発行が有価証券の私募(金融商品取引法第2条第3項)によるものに限る。)、貸出金、外国為替、「その他資産」中の未収利息及び仮払金並びに支払承諾見返の各勘定に計上されるもの並びに注記されている有価証券の貸付けを行っている場合のその有価証券(使用貸借又は賃貸借契約によるものに限る。)であります。

	前事業年度 (2025年3月31日)	当事業年度 (2026年3月31日)
破産更生債権及びこれらに準ずる債権額	4,849百万円	5,124百万円
危険債権額	34,636百万円	31,834百万円
要管理債権額	1,500百万円	2,743百万円
三月以上延滞債権額	-百万円	-百万円
貸出条件緩和債権額	1,500百万円	2,743百万円
小計額	40,985百万円	39,703百万円
正常債権額	1,581,511百万円	1,622,315百万円
合計額	1,622,496百万円	1,662,019百万円

破産更生債権及びこれらに準ずる債権とは、破産手続開始、更生手続開始、再生手続開始の申立て等の事由により経営破綻に陥っている債務者に対する債権及びこれらに準ずる債権であります。

危険債権とは、債務者が経営破綻の状態には至っていないが、財政状態及び経営成績が悪化し、契約に従った債権の元本の回収及び利息の受取りができない可能性の高い債権で破産更生債権及びこれらに準ずる債権に該当しないものであります。

三月以上延滞債権とは、元本又は利息の支払が約定支払日の翌日から三月以上遅延している貸出金で破産更生債権及びこれらに準ずる債権並びに危険債権に該当しないものであります。

貸出条件緩和債権とは、債務者の経営再建又は支援を図ることを目的として、金利の減免、利息の支払猶予、元本の返済猶予、債権放棄その他の債務者に有利となる取決めを行った貸出金で破産更生債権及びこれらに準ずる債権、危険債権並びに三月以上延滞債権に該当しないものであります。

正常債権とは、債務者の財政状態及び経営成績に特に問題がないものとして、破産更生債権及びこれらに準ずる債権、危険債権、三月以上延滞債権並びに貸出条件緩和債権以外のものに区分される債権であります。

なお、上記債権額は、貸倒引当金控除前の金額であります。

3. 手形割引は、「銀行業における金融商品会計基準適用に関する会計上及び監査上の取扱い」(日本公認会計士協会業種別委員会実務指針第24号 2022年3月17日)に基づき金融取引として処理しております。これにより受け入れた商業手形、荷付為替手形及び買入外国為替等は、売却又は(再)担保という方法で自由に処分できる権利を有しておりますが、その額面金額は次のとおりであります。

	前事業年度 (2025年3月31日)	当事業年度 (2026年3月31日)
	2,602百万円	1,706百万円

4. 担保に供している資産は次のとおりであります。

	前事業年度 (2025年3月31日)	当事業年度 (2026年3月31日)
担保に供している資産		
預け金	14百万円	14百万円
有価証券	123,631百万円	142,304百万円
その他の資産	44百万円	7百万円
計	123,690百万円	142,326百万円
担保資産に対応する債務		
預金	17,228百万円	8,764百万円
借入金	115,900百万円	134,200百万円
その他の負債	459百万円	568百万円

上記のほか、為替決済及び短期金融取引等の取引の担保として、次のものを差し入れております。

	前事業年度 (2025年3月31日)	当事業年度 (2026年3月31日)
有価証券	179,092百万円	28,665百万円
その他の資産	22,700百万円	22,700百万円

また、その他の資産には、保証金が含まれておりますが、その金額は次のとおりであります。

	前事業年度 (2025年3月31日)	当事業年度 (2026年3月31日)
保証金	521百万円	494百万円

5. 当座貸越契約及び貸付金に係るコミットメントライン契約は、顧客からの融資実行の申し出を受けた場合に、契約上規定された条件について違反がない限り、一定の限度額まで資金を貸付けることを約する契約であります。これらの契約に係る融資未実行残高は次のとおりであります。

	前事業年度 (2025年3月31日)	当事業年度 (2026年3月31日)
融資未実行残高	190,977百万円	198,104百万円
うち契約残存期間が1年以内のもの	163,802百万円	175,534百万円

なお、これらの契約の多くは、融資実行されずに終了するものであるため、融資未実行残高そのものが必ずしも当行の将来のキャッシュ・フローに影響を与えるものではありません。これらの契約の多くには、金融情勢の変化、債権の保全及びその他相当の事由があるときは、当行が実行申し込みを受けた融資の拒絶又は契約極度額の減額をすることができる旨の条項が付けられております。また、契約時において必要に応じて不動産・有価証券等の担保を徴求するほか、契約後も定期的に予め定めている行内手続きに基づき顧客の業況等を把握し、必要に応じて契約の見直し、与信保全上の措置等を講じております。

6. 有形固定資産の圧縮記帳額

	前事業年度 (2025年3月31日)	当事業年度 (2026年3月31日)
圧縮記帳額	198百万円	198百万円
(当該事業年度の圧縮記帳額)	(-百万円)	(-百万円)

7. 「有価証券」中の社債のうち、有価証券の私募（金融商品取引法第2条第3項）による社債に対する保証債務の額

	前事業年度 (2025年3月31日)	当事業年度 (2026年3月31日)
	8,564百万円	9,004百万円

(損益計算書関係)

1. その他の経常費用には、次のものを含んでおります。

	前事業年度 (自 2024年 4月 1日 至 2025年 3月 31日)	当事業年度 (自 2025年 4月 1日 至 2026年 3月 31日)
偶発損失引当金繰入額	399百万円	454百万円

(有価証券関係)

子会社株式及び関連会社株式(当事業年度の貸借対照表計上額は子会社株式94百万円、関連会社株式 - 百万円、前事業年度の貸借対照表計上額は子会社株式78百万円、関連会社株式 - 百万円)は、市場価格のない株式であることから、記載していません。

(税効果会計関係)

1. 繰延税金資産及び繰延税金負債の発生の主な原因別の内訳

	前事業年度 (2025年 3月 31日)	当事業年度 (2026年 3月 31日)
繰延税金資産		
税務上の繰越欠損金	- 百万円	8,995百万円
貸倒引当金損金算入限度超過額	4,421	4,525
その他有価証券評価差額金	8	1,065
退職給付引当金損金算入限度超過額	1,175	1,016
固定資産減損損失	733	796
有価証券償却	1,062	640
減価償却費損金算入限度超過額	298	288
その他	1,716	1,654
繰延税金資産小計	9,416	18,983
税務上の繰越欠損金に係る評価性引当額	-	5,308
将来減算一時差異等の合計に係る評価性引当額	5,108	4,348
評価性引当額小計	5,108	9,657
繰延税金資産合計	4,307	9,326
繰延税金負債		
その他有価証券評価差額金	686	1,390
その他	8	7
繰延税金負債合計	694	1,398
繰延税金資産(負債)の純額	3,612百万円	7,928百万円

2. 法定実効税率と税効果会計適用後の法人税等の負担率との間に重要な差異があるときの、当該差異の原因となった主な項目別の内訳

	前事業年度 (2025年 3月 31日)	当事業年度 (2026年 3月 31日)
法定実効税率	30.4%	- %
(調整)		
交際費等永久に損金に算入されない項目	0.5	-
受取配当金等永久に益金に算入されない項目	0.3	-
住民税均等割等	0.6	-
評価性引当額の増加	3.0	-
税額控除	0.7	-
土地再評価差額金の取崩	0.1	-
過年度法人税等	0.6	-
税率変更による期末繰延税金資産の増額修正	1.3	-
その他	0.2	-
税効果会計適用後の法人税等の負担率	26.5%	- %

(注) 当事業年度は、税引前当期純損失であるため注記を省略しております。

(収益認識関係)

顧客との契約から生じる収益を理解するための基礎となる情報は、連結財務諸表「注記事項(収益認識関係)」に同一の内容を記載しているため、注記を省略しております。

(重要な後発事象)

該当事項はありません。

【附属明細表】

【有形固定資産等明細表】

資産の種類	当期首残高 (百万円)	当期増加額 (百万円)	当期減少額 (百万円)	当期末残高 (百万円)	当期末減価償却累計額又は償却累計額 (百万円)	当期償却額 (百万円)	差引当期末残高 (百万円)
有形固定資産							
建物	23,642	965	386 (66)	24,221	17,718	408	6,503
土地	15,529	68	524 (193)	15,073	-	-	15,073
	[3,914]	[66]	[205]	[3,775]			
リース資産	58	13	-	71	53	10	18
建設仮勘定	33	509	356	187	-	-	187
その他の有形固定資産	8,726	676	1,106 (25)	8,296	6,409	637	1,887
	[158]		[124]	[33]			
有形固定資産計	47,990	2,234	2,374 (285)	47,850	24,180	1,056	23,669
	[4,073]	[66]	[330]	[3,809]			
無形固定資産							
ソフトウェア	-	-	-	5,814	3,347	1,174	2,467
その他の無形固定資産	-	-	-	316	1	1	315
無形固定資産計	-	-	-	6,131	3,349	1,175	2,782

(注) 1. 当期減少額欄における()内は減損損失の計上額(内書き)であります。

2. []内は、土地の再評価に関する法律(平成10年法律第34号)により行った土地の再評価実施前の帳簿価額との差額であります。

3. 無形固定資産の金額は資産総額の100分の1以下であるため、「当期首残高」、「当期増加額」及び「当期減少額」の記載を省略しております。

【引当金明細表】

区分	当期首残高 (百万円)	当期増加額 (百万円)	当期減少額 (目的使用) (百万円)	当期減少額 (その他) (百万円)	当期末残高 (百万円)
貸倒引当金	6,137	7,534	475	5,661	7,534
一般貸倒引当金	1,830	2,076	-	1,830	2,076
個別貸倒引当金	4,307	5,457	475	3,831	5,457
賞与引当金	462	477	462	-	477
睡眠預金払戻損失引当金	97	23	51	-	68
偶発損失引当金	657	692	420	237	692
計	7,355	8,726	1,410	5,899	8,772

(注) 当期減少額(その他)欄に記載の減少額はそれぞれ次の理由によるものであります。

一般貸倒引当金・・・洗替による取崩額

個別貸倒引当金・・・洗替による取崩額

偶発損失引当金・・・洗替による取崩額

未払法人税等

区分	当期首残高 (百万円)	当期増加額 (百万円)	当期減少額 (目的使用) (百万円)	当期減少額 (その他) (百万円)	当期末残高 (百万円)
未払法人税等	716	322	871	5	161
未払法人税等	465	40	479	5	20
未払事業税	251	281	391	0	140

(2) 【主な資産及び負債の内容】

連結財務諸表を作成しているため記載を省略しております。

(3) 【その他】

決算日後の状況

該当事項はありません。

訴訟

該当事項はありません。

第6【提出会社の株式事務の概要】

事業年度	4月1日から3月31日
定時株主総会	6月中
基準日	3月31日
剰余金の配当の基準日	9月30日 3月31日
1単元の株式数	100株
単元未満株式の買取り 取扱場所 株主名簿管理人 取次所 買取手数料	<p>東京都千代田区丸の内一丁目4番1号 三井住友信託銀行株式会社 証券代行部 東京都千代田区丸の内一丁目4番1号 三井住友信託銀行株式会社</p> <p>以下の算式により1単元あたりの金額を算定し、これを買取った単元未満株式の数で按分した額 (算式) 1株あたりの買取価格に1単元の株式数を乗じた合計金額のうち 100万円以下の金額につき 1.150% 100万円を超え500万円以下の金額につき 0.900% 500万円を超え1,000万円以下の金額につき 0.700% (円未満の端数を生じた場合には切り捨てる。)ただし、1単元あたりの算定金額が2,500円に満たない場合には2,500円とする。</p>
公告掲載方法	<p>電子公告の方法により行う。ただし、電子公告による公告をすることができない事故その他やむを得ない事由が生じた場合には、前橋市において発行する上毛新聞及び東京都において発行する日本経済新聞に掲載して行う。 当行の公告掲載URLは次のとおり。 https://www.towabank.co.jp</p>
株主に対する特典	ありません。

第7【提出会社の参考情報】

1【提出会社の親会社等の情報】

当行は、法第24条の7第1項に規定する親会社等はありません。

2【その他の参考情報】

当事業年度の開始日から有価証券報告書提出日までの間に、次の書類を提出しております。

(1) 有価証券報告書及びその添付書類並びに確認書

事業年度(第120期)(自2024年4月1日 至2025年3月31日)2025年6月25日関東財務局長に提出。

(2) 内部統制報告書

2025年6月25日関東財務局長に提出。

(3) 半期報告書及び確認書

(第121期中)(自 2025年4月1日 至 2025年9月30日)2025年11月12日関東財務局長に提出

(4) 臨時報告書

2025年7月3日関東財務局長に提出。

企業内容等の開示に関する内閣府令第19条第2項第9号の2(株主総会における議決権行使の結果)の規定に基づく臨時報告書であります。

(5) 自己株券買付状況報告書

報告期間(自 2025年6月1日 至 2025年6月30日)2025年7月9日関東財務局長に提出

報告期間(自 2025年7月1日 至 2025年7月31日)2025年8月12日関東財務局長に提出

報告期間(自 2025年8月1日 至 2025年8月31日)2025年9月9日関東財務局長に提出

報告期間(自 2025年9月1日 至 2025年9月30日)2025年10月9日関東財務局長に提出

報告期間(自 2025年10月1日 至 2025年10月31日)2025年11月12日関東財務局長に提出

報告期間(自 2025年11月1日 至 2025年11月30日)2025年12月9日関東財務局長に提出

報告期間(自 2025年12月1日 至 2025年12月31日)2026年1月14日関東財務局長に提出

報告期間(自 2026年1月1日 至 2026年1月31日)2026年2月10日関東財務局長に提出

第二部【提出会社の保証会社等の情報】

該当事項はありません。

独立監査人の監査報告書及び内部統制監査報告書

2026年6月17日

株式会社 東 和 銀 行

取締役会 御中

PwC Japan有限責任監査法人

東京事務所

指定有限責任社員 業務執行社員	公認会計士	小林 尚明
--------------------	-------	-------

指定有限責任社員 業務執行社員	公認会計士	大辻 竜太郎
--------------------	-------	--------

< 連結財務諸表監査 >

監査意見

当監査法人は、金融商品取引法第193条の2第1項の規定に基づく監査証明を行うため、「経理の状況」に掲げられている株式会社東和銀行の2025年4月1日から2026年3月31日までの連結会計年度の連結財務諸表、すなわち、連結貸借対照表、連結損益計算書、連結包括利益計算書、連結株主資本等変動計算書、連結キャッシュ・フロー計算書、連結財務諸表作成のための基本となる重要な事項、その他の注記及び連結附属明細表について監査を行った。

当監査法人は、上記の連結財務諸表が、我が国において一般に公正妥当と認められる企業会計の基準に準拠して、株式会社東和銀行及び連結子会社の2026年3月31日現在の財政状態並びに同日をもって終了する連結会計年度の経営成績及びキャッシュ・フローの状況を、全ての重要な点において適正に表示しているものと認める。

監査意見の根拠

当監査法人は、我が国において一般に公正妥当と認められる監査の基準に準拠して監査を行った。監査の基準における当監査法人の責任は、「連結財務諸表監査における監査人の責任」に記載されている。当監査法人は、我が国における職業倫理に関する規定（社会的影響度の高い事業体の財務諸表監査に適用される規定を含む。）に従って、会社及び連結子会社から独立しており、また、監査人としてのその他の倫理上の責任を果たしている。当監査法人は、意見表明の基礎となる十分かつ適切な監査証拠を入手したと判断している。

監査上の主要な検討事項

監査上の主要な検討事項とは、当連結会計年度の連結財務諸表の監査において、監査人が職業的専門家として特に重要であると判断した事項である。監査上の主要な検討事項は、連結財務諸表全体に対する監査の実施過程及び監査意見の形成において対応した事項であり、当監査法人は、当該事項に対して個別に意見を表明するものではない。

監査上の主要な検討事項の内容及び決定理由	監査上の対応
<p>経営環境の悪化により業況や財務内容が悪化している貸出先の債務者区分の妥当性</p> <p>【参照する注記事項】</p> <ul style="list-style-type: none"> ・（連結財務諸表作成のための基本となる重要な事項）4. 会計方針に関する事項（5）貸倒引当金の計上基準 ・（重要な会計上の見積り）貸倒引当金 <p>会社は、主に群馬県及び埼玉県を営業基盤として貸出業務を行っており、当連結会計年度末の連結貸借対照表において、貸出金を1,646,482百万円（総資産2,416,250百万円の68.1%）計上している。</p> <p>貸出金については、今後の景気、金融政策、地域経済の動向、不動産価格等の変動、貸出先の業況の変動等によって、貸倒れが発生する可能性がある。</p> <p>このため、会社は将来の貸倒れによる損失に備えるため、当連結会計年度末の連結貸借対照表において、貸倒引当金を7,661百万円計上している。また、当連結会計年度の連結損益計算書において、貸倒引当金繰入額を1,868百万円計上している。</p> <p>会社は、予め定めている資産の自己査定基準及び償却・引当基準に則り、債務者区分の判定を行い、決定された債務者区分を基礎として貸倒引当金を算定している。</p> <p>債務者区分は、貸出先の財務内容、資金繰り、収益力等に基づき決定されるが、金利の上昇や原材料価格の高騰、価格転嫁の遅れ等、貸出先を取り巻く課題は多様化・複雑化しており、新型コロナウイルス感染症の影響からの回復が遅れている一部の貸出先を含め、経営環境の悪化により業況や財務内容が悪化している貸出先については、将来の業績回復の見通しや経営改善の可能性を慎重に検討したうえで債務者区分を決定する必要がある。</p> <p>こうした将来の業績回復の見通しや経営改善の可能性については、貸出先の経営改善計画における将来の売上計画や利益計画など、多くの仮定が含まれている。</p> <p>これらの仮定は、貸出先を取り巻く様々な経営環境の変化により影響を受けることから、見積りの不確実性が高く、経営者の重要な判断を伴う。また、債務者区分が適切に決定されない場合には、貸倒引当金の計上額に重要な影響を及ぼす可能性がある。</p> <p>このため、当監査法人は、経営環境の悪化により業況や財務内容が悪化している貸出先の債務者区分の妥当性が監査上の主要な検討事項に該当するものと判断した。</p>	<p>当監査法人は、経営環境の悪化により業況や財務内容が悪化している貸出先の債務者区分の妥当性を検討するに当たり、主に以下の監査手続を実施した。</p> <p>(1) 内部統制の評価手続</p> <p>債務者区分の判定に関して、主に以下の検討を実施し、内部統制の整備状況及び運用状況を評価した。</p> <ul style="list-style-type: none"> ・ 資産の自己査定基準等の諸規程が適切に整備され、当該諸規程に基づき債務者区分が判定されているかを検討した。 ・ 営業店等が上記諸規程に基づき実施した債務者区分の判定について、適切な承認者による承認が行われているかを検討した。 ・ 貸出先の財務情報等のデータについては、その正確性と網羅性を確保するための内部統制の有効性を評価した。 <p>(2) 債務者区分の妥当性の検証</p> <p>債務者区分の判定に関して、主に以下の手続を実施し、債務者区分が適切に判定されているかを検討した。</p> <ul style="list-style-type: none"> ・ 新型コロナウイルス感染症の影響からの回復が遅れている貸出先を含め、経営環境の悪化により業況や財務内容が悪化している貸出先のうち、債務者区分が下方遷移した場合の貸倒引当金計上額への金額的影響額が大きい貸出先を抽出した。 ・ 抽出した貸出先の決算書や試算表等の債務者区分の判定に必要な資料一式を閲覧し検討した。また、必要に応じて、担当部署への質問を実施するとともに、回答を裏付ける証憑を入手し、債務者区分の妥当性を検討した。 ・ 特に、重要な仮定である経営改善計画の売上計画や利益計画等の貸出先の将来の業績回復の見通しや経営改善の可能性について、計画と実績との比較、直近の試算表等の閲覧による検討を行った。また、必要に応じて、貸出先の現況や今後の見通し等について担当部署への質問を実施するとともに、回答を裏付ける証憑を入手し、内容を検討した。

監査上の主要な検討事項の内容及び決定理由	監査上の対応
<p>繰延税金資産の回収可能性に関する判断の妥当性 【参照する注記事項】</p> <ul style="list-style-type: none"> ・ (重要な会計上の見積り) 2. 繰延税金資産の回収可能性 ・ (税効果会計関係) 1. 繰延税金資産及び繰延税金負債の発生の主な原因別の内訳 <p>会社は、当連結会計年度末の連結貸借対照表において、繰延税金資産を6,268百万円計上している。このうち、税務上の繰越欠損金に係る繰延税金資産は3,687百万円である。当該繰越欠損金の主な発生要因は、当連結会計年度において、運用サイドのポートフォリオ入替を目的として行った有価証券の売却に伴う損失計上によるものである。</p> <p>会社は、繰延税金資産について、「繰延税金資産の回収可能性に関する適用指針」(企業会計基準適用指針第26号)に基づき判定される企業分類に応じて、将来の課税所得を見積ったうえで、その回収可能性を判断し計上している。</p> <p>将来の課税所得の見積りは、会社の中期経営計画を基礎としており、会社の過去の実績や直近の事業環境、事業方針を考慮している。繰延税金資産の回収可能性を判断するうえでは、将来の不確実性を踏まえ、中期経営計画に一定のストレスを加味した計画を使用している。また、貸出金、有価証券、預金の平均残高及び利回り並びに役務取引等収益のほか、与信関連費用の見通し、日本銀行の金融政策を踏まえた金利見通し等の仮定に基づき将来の課税所得を見積っている。</p> <p>これらの仮定は、金利動向を含む事業環境や会社の事業方針の影響を受けやすく、見積りには不確実性が伴うとともに、経営者の重要な判断が必要となる。</p> <p>このため、当監査法人は、繰延税金資産の回収可能性の判断、その中でも特に将来の課税所得の見積り及びその基礎となる計画の合理性が重要であり、監査上の主要な検討事項に該当するものと判断した。</p>	<p>当監査法人は、繰延税金資産の回収可能性を検討するに当たり、主に以下の監査手続を実施した。</p> <p>(1) 内部統制の評価手続 繰延税金資産の回収可能性に関して、主に以下の検討を実施し、内部統制の整備状況及び運用状況を評価した。</p> <ul style="list-style-type: none"> ・ 将来の課税所得の見積りの基礎となる計画の策定及び承認に係る内部統制を含む、繰延税金資産の回収可能性に関連する内部統制の有効性を評価した。 <p>(2) 繰延税金資産の回収可能性の検証 繰延税金資産の回収可能性の判断の妥当性を評価するため、主に以下の手続を実施した。</p> <ul style="list-style-type: none"> ・ 企業分類について、その判断根拠となる資料を閲覧し、企業分類及び将来の課税所得の見積期間の合理性を検討した。 ・ 将来の課税所得の見積りの妥当性を検討するため、その基礎となる計画及び関連資料を閲覧した。特に、市場金利に対する追随率を予想して設定された貸出金及び預金の予想利回りの水準について、金利動向を含む事業環境や今後の事業方針との整合性を、担当部署への質問及び関連資料の閲覧により検討した。加えて、追随率の過去の実績等との比較分析を実施した。 ・ 将来減算一時差異及び税務上の繰越欠損金の将来解消見込年度のスケジューリングについて、根拠資料を閲覧し、その妥当性を検討した。

その他の記載内容

その他の記載内容は、有価証券報告書に含まれる情報のうち、連結財務諸表及び財務諸表並びにこれらの監査報告書以外の情報である。経営者の責任は、その他の記載内容を作成し開示することにある。また、監査役及び監査役会の責任は、その他の記載内容の報告プロセスの整備及び運用における取締役の職務の執行を監視することにある。

当監査法人の連結財務諸表に対する監査意見の対象にはその他の記載内容は含まれておらず、当監査法人はその他の記載内容に対して意見を表明するものではない。

連結財務諸表監査における当監査法人の責任は、その他の記載内容を通読し、通読の過程において、その他の記載内容と連結財務諸表又は当監査法人が監査の過程で得た知識との間に重要な相違があるかどうかを検討すること、また、そのような重要な相違以外にその他の記載内容に重要な誤りの兆候があるかどうか注意を払うことにある。

当監査法人は、実施した作業に基づき、その他の記載内容に重要な誤りがあると判断した場合には、その事実を報告することが求められている。

その他の記載内容に関して、当監査法人が報告すべき事項はない。

連結財務諸表に対する経営者並びに監査役及び監査役会の責任

経営者の責任は、我が国において一般に公正妥当と認められる企業会計の基準に準拠して連結財務諸表を作成し適正に表示することにある。これには、不正又は誤謬による重要な虚偽表示のない連結財務諸表を作成し適正に表示するために経営者が必要と判断した内部統制を整備及び運用することが含まれる。

連結財務諸表を作成するに当たり、経営者は、継続企業の前提に基づき連結財務諸表を作成することが適切であるかどうかを評価し、我が国において一般に公正妥当と認められる企業会計の基準に基づいて継続企業に関する事項を開示する必要がある場合には当該事項を開示する責任がある。

監査役及び監査役会の責任は、財務報告プロセスの整備及び運用における取締役の職務の執行を監視することにある。

連結財務諸表監査における監査人の責任

監査人の責任は、監査人が実施した監査に基づいて、全体としての連結財務諸表に不正又は誤謬による重要な虚偽表示がないかどうかについて合理的な保証を得て、監査報告書において独立の立場から連結財務諸表に対する意見を表明することにある。虚偽表示は、不正又は誤謬により発生する可能性があり、個別に又は集計すると、連結財務諸表の利用者の意思決定に影響を与えると合理的に見込まれる場合に、重要性があると判断される。

監査人は、我が国において一般に公正妥当と認められる監査の基準に従って、監査の過程を通じて、職業的専門家としての判断を行い、職業的懐疑心を保持して以下を実施する。

- 不正又は誤謬による重要な虚偽表示リスクを識別し、評価する。また、重要な虚偽表示リスクに対応した監査手続を立案し、実施する。監査手続の選択及び適用は監査人の判断による。さらに、意見表明の基礎となる十分かつ適切な監査証拠を入手する。
- 連結財務諸表監査の目的は、内部統制の有効性について意見表明するためのものではないが、監査人は、リスク評価の実施に際して、状況に応じた適切な監査手続を立案するために、監査に関連する内部統制を検討する。
- 経営者が採用した会計方針及びその適用方法の適切性、並びに経営者によって行われた会計上の見積りの合理性及び関連する注記事項の妥当性を評価する。
- 経営者が継続企業を前提として連結財務諸表を作成することが適切であるかどうか、また、入手した監査証拠に基づき、継続企業の前提に重要な疑義を生じさせるような事象又は状況に関して重要な不確実性が認められるかどうか結論付ける。継続企業の前提に関する重要な不確実性が認められる場合は、監査報告書において連結財務諸表の注記事項に注意を喚起すること、又は重要な不確実性に関する連結財務諸表の注記事項が適切でない場合は、連結財務諸表に対して除外事項付意見を表明することが求められている。監査人の結論は、監査報告書日までに入手した監査証拠に基づいているが、将来の事象や状況により、企業は継続企業として存続できなくなる可能性がある。
- 連結財務諸表の表示及び注記事項が、我が国において一般に公正妥当と認められる企業会計の基準に準拠しているかどうかとともに、関連する注記事項を含めた連結財務諸表の表示、構成及び内容、並びに連結財務諸表が基礎となる取引や会計事象を適正に表示しているかどうかを評価する。
- 連結財務諸表に対する意見表明の基礎となる、会社及び連結子会社の財務情報に関する十分かつ適切な監査証拠を入手するために、連結財務諸表の監査を計画し実施する。監査人は、連結財務諸表の監査に関する指揮、監督及び査閲に関して責任がある。監査人は、単独で監査意見に対して責任を負う。

監査人は、監査役及び監査役会に対して、計画した監査の範囲とその実施時期、監査の実施過程で識別した内部統制の重要な不備を含む監査上の重要な発見事項、及び監査の基準で求められているその他の事項について報告を行う。

監査人は、監査役及び監査役会に対して、独立性についての我が国における職業倫理に関する規定を遵守したこと、並びに監査人の独立性に影響を与えると合理的に考えられる事項、及び阻害要因を除去するための対応策を講じている場合又は阻害要因を許容可能な水準にまで軽減するためのセーフガードを適用している場合はその内容について報告を行う。

監査人は、監査役及び監査役会と協議した事項のうち、当連結会計年度の連結財務諸表の監査で特に重要であると判断した事項を監査上の主要な検討事項と決定し、監査報告書において記載する。ただし、法令等により当該事項の公表が禁止されている場合や、極めて限定的ではあるが、監査報告書において報告することにより生じる不利益が公共の利益を上回ると合理的に見込まれるため、監査人が報告すべきでないと判断した場合は、当該事項を記載しない。

< 内部統制監査 >

監査意見

当監査法人は、金融商品取引法第193条の2第2項の規定に基づく監査証明を行うため、株式会社東和銀行の2026年3月31日現在の内部統制報告書について監査を行った。

当監査法人は、株式会社東和銀行が2026年3月31日現在の財務報告に係る内部統制は有効であると表示した上記の内部統制報告書が、我が国において一般に公正妥当と認められる財務報告に係る内部統制の評価の基準に準拠して、財務報告に係る内部統制の評価結果について、全ての重要な点において適正に表示しているものと認める。

監査意見の根拠

当監査法人は、我が国において一般に公正妥当と認められる財務報告に係る内部統制の監査の基準に準拠して内部統制監査を行った。財務報告に係る内部統制の監査の基準における当監査法人の責任は、「内部統制監査における監査人の責任」に記載されている。当監査法人は、我が国における職業倫理に関する規定（社会的影響度の高い事業体の財務諸表監査に適用される規定を含む。）に従って、会社及び連結子会社から独立しており、また、監査人としてのその他の倫理上の責任を果たしている。当監査法人は、意見表明の基礎となる十分かつ適切な監査証拠を入手したと判断している。

内部統制報告書に対する経営者並びに監査役及び監査役会の責任

経営者の責任は、財務報告に係る内部統制を整備及び運用し、我が国において一般に公正妥当と認められる財務報告に係る内部統制の評価の基準に準拠して内部統制報告書を作成し適正に表示することにある。

監査役及び監査役会の責任は、財務報告に係る内部統制の整備及び運用状況を監視、検証することにある。

なお、財務報告に係る内部統制により財務報告の虚偽の記載を完全には防止又は発見することができない可能性がある。

内部統制監査における監査人の責任

監査人の責任は、監査人が実施した内部統制監査に基づいて、内部統制報告書に重要な虚偽表示がないかどうかについて合理的な保証を得て、内部統制監査報告書において独立の立場から内部統制報告書に対する意見を表明することにある。

監査人は、我が国において一般に公正妥当と認められる財務報告に係る内部統制の監査の基準に従って、監査の過程を通じて、職業的専門家としての判断を行い、職業的懐疑心を保持して以下を実施する。

- ・ 内部統制報告書における財務報告に係る内部統制の評価結果について監査証拠を入手するための監査手続を実施する。内部統制監査の監査手続は、監査人の判断により、財務報告の信頼性に及ぼす影響の重要性に基づいて選択及び適用される。
- ・ 財務報告に係る内部統制の評価範囲、評価手続及び評価結果について経営者が行った記載を含め、全体としての内部統制報告書の表示を検討する。
- ・ 内部統制報告書における財務報告に係る内部統制の評価結果に関する十分かつ適切な監査証拠を入手するために、内部統制の監査を計画し実施する。監査人は、内部統制報告書の監査に関する指揮、監督及び査閲に関して責任がある。監査人は、単独で監査意見に対して責任を負う。

監査人は、監査役及び監査役会に対して、計画した内部統制監査の範囲とその実施時期、内部統制監査の実施結果、識別した内部統制の開示すべき重要な不備、その是正結果、及び内部統制の監査の基準で求められているその他の事項について報告を行う。

監査人は、監査役及び監査役会に対して、独立性についての我が国における職業倫理に関する規定を遵守したこと、並びに監査人の独立性に影響を与えると合理的に考えられる事項、及び阻害要因を除去するための対応策を講じている場合又は阻害要因を許容可能な水準にまで軽減するためのセーフガードを適用している場合はその内容について報告を行う。

< 報酬関連情報 >

当監査法人及び当監査法人と同一のネットワークに属する者に対する、会社及び子会社の監査証明業務に基づく報酬及び非監査業務に基づく報酬の額は、「提出会社の状況」に含まれるコーポレート・ガバナンスの状況等（3）【監査の状況】に記載されている。

利害関係

会社及び連結子会社と当監査法人又は業務執行社員との間には、公認会計士法の規定により記載すべき利害関係はない。

以上

（注）1．上記の監査報告書の原本は当行（有価証券報告書提出会社）が別途保管しております。

2．XBRLデータは監査の対象には含まれていません。

独立監査人の監査報告書

2026年6月17日

株式会社東和銀行

取締役会 御中

PwC Japan有限責任監査法人

東京事務所

指定有限責任社員
業務執行社員 公認会計士 小林 尚明

指定有限責任社員
業務執行社員 公認会計士 大辻 竜太郎

<財務諸表監査> 監査意見

当監査法人は、金融商品取引法第193条の2第1項の規定に基づく監査証明を行うため、「経理の状況」に掲げられている株式会社東和銀行の2025年4月1日から2026年3月31日までの第121期事業年度の財務諸表、すなわち、貸借対照表、損益計算書、株主資本等変動計算書、重要な会計方針、その他の注記及び附属明細表について監査を行った。

当監査法人は、上記の財務諸表が、我が国において一般に公正妥当と認められる企業会計の基準に準拠して、株式会社東和銀行の2026年3月31日現在の財政状態及び同日をもって終了する事業年度の経営成績を、全ての重要な点において適正に表示しているものと認める。

監査意見の根拠

当監査法人は、我が国において一般に公正妥当と認められる監査の基準に準拠して監査を行った。監査の基準における当監査法人の責任は、「財務諸表監査における監査人の責任」に記載されている。当監査法人は、我が国における職業倫理に関する規定（社会的影響度の高い事業体の財務諸表監査に適用される規定を含む。）に従って、会社から独立しており、また、監査人としてのその他の倫理上の責任を果たしている。当監査法人は、意見表明の基礎となる十分かつ適切な監査証拠を入手したと判断している。

監査上の主要な検討事項

監査上の主要な検討事項とは、当事業年度の財務諸表の監査において、監査人が職業的専門家として特に重要であると判断した事項である。監査上の主要な検討事項は、財務諸表全体に対する監査の実施過程及び監査意見の形成において対応した事項であり、当監査法人は、当該事項に対して個別に意見を表明するものではない。

経営環境の悪化により業況や財務内容が悪化している貸出先の債務者区分の妥当性

【参照する注記事項】

- ・（重要な会計方針）8. 引当金の計上基準（1）貸倒引当金
- ・（重要な会計上の見積り）貸倒引当金

会社は、当事業年度末の貸借対照表において、貸倒引当金を7,534百万円計上している。監査上の主要な検討事項の内容、決定理由及び監査上の対応については、連結財務諸表の監査報告書に記載されている監査上の主要な検討事項（経営環境の悪化により業況や財務内容が悪化している貸出先の債務者区分の妥当性）と同一内容であるため、記載を省略している。

繰延税金資産の回収可能性に関する判断の妥当性

【参照する注記事項】

- ・（重要な会計上の見積り）2. 繰延税金資産の回収可能性
- ・（税効果会計関係）1. 繰延税金資産及び繰延税金負債の発生の主な原因別の内訳

会社は、当事業年度末の貸借対照表において、繰延税金資産を7,928百万円計上している。このうち、税務上の繰越欠損金に係る繰延税金資産は3,687百万円である。監査上の主要な検討事項の内容、決定理由及び監査上の対応については、連結財務諸表の監査報告書に記載されている監査上の主要な検討事項（繰延税金資産の回収可能性に関する判断の妥当性）と同一内容であるため、記載を省略している。

その他の記載内容

その他の記載内容は、有価証券報告書に含まれる情報のうち、連結財務諸表及び財務諸表並びにこれらの監査報告書以外の情報である。経営者の責任は、その他の記載内容を作成し開示することにある。また、監査役及び監査役会の責任は、その他の記載内容の報告プロセスの整備及び運用における取締役の職務の執行を監視することにある。

当監査法人の財務諸表に対する監査意見の対象にはその他の記載内容は含まれておらず、当監査法人はその他の記載内容に対して意見を表明するものではない。

財務諸表監査における当監査法人の責任は、その他の記載内容を通読し、通読の過程において、その他の記載内容と財務諸表又は当監査法人が監査の過程で得た知識との間に重要な相違があるかどうかを検討すること、また、そのような重要な相違以外にその他の記載内容に重要な誤りの兆候があるかどうかを注意を払うことにある。

当監査法人は、実施した作業に基づき、その他の記載内容に重要な誤りがあると判断した場合には、その事実を報告することが求められている。

その他の記載内容に関して、当監査法人が報告すべき事項はない。

財務諸表に対する経営者並びに監査役及び監査役会の責任

経営者の責任は、我が国において一般に公正妥当と認められる企業会計の基準に準拠して財務諸表を作成し適正に表示することにある。これには、不正又は誤謬による重要な虚偽表示のない財務諸表を作成し適正に表示するために経営者が必要と判断した内部統制を整備及び運用することが含まれる。

財務諸表を作成するに当たり、経営者は、継続企業の前提に基づき財務諸表を作成することが適切であるかどうかを評価し、我が国において一般に公正妥当と認められる企業会計の基準に基づいて継続企業に関する事項を開示する必要がある場合には当該事項を開示する責任がある。

監査役及び監査役会の責任は、財務報告プロセスの整備及び運用における取締役の職務の執行を監視することにある。

財務諸表監査における監査人の責任

監査人の責任は、監査人が実施した監査に基づいて、全体としての財務諸表に不正又は誤謬による重要な虚偽表示がないかどうかについて合理的な保証を得て、監査報告書において独立の立場から財務諸表に対する意見を表明することにある。虚偽表示は、不正又は誤謬により発生する可能性があり、個別に又は集計すると、財務諸表の利用者の意思決定に影響を与えると合理的に見込まれる場合に、重要性があると判断される。

監査人は、我が国において一般に公正妥当と認められる監査の基準に従って、監査の過程を通じて、職業的専門家としての判断を行い、職業的懐疑心を保持して以下を実施する。

- ・ 不正又は誤謬による重要な虚偽表示リスクを識別し、評価する。また、重要な虚偽表示リスクに対応した監査手続を立案し、実施する。監査手続の選択及び適用は監査人の判断による。さらに、意見表明の基礎となる十分かつ適切な監査証拠を入手する。
- ・ 財務諸表監査の目的は、内部統制の有効性について意見表明するためのものではないが、監査人は、リスク評価の実施に際して、状況に応じた適切な監査手続を立案するために、監査に関連する内部統制を検討する。
- ・ 経営者が採用した会計方針及びその適用方法の適切性、並びに経営者によって行われた会計上の見積りの合理性及び関連する注記事項の妥当性を評価する。
- ・ 経営者が継続企業を前提として財務諸表を作成することが適切であるかどうか、また、入手した監査証拠に基づき、継続企業の前提に重要な疑義を生じさせるような事象又は状況に関して重要な不確実性が認められるかどうか結論付ける。継続企業の前提に関する重要な不確実性が認められる場合は、監査報告書において財務諸表の注記事項に注意を喚起すること、又は重要な不確実性に関する財務諸表の注記事項が適切でない場合は、財務諸表に対して除外事項付意見を表明することが求められている。監査人の結論は、監査報告書日までに入手した監査証拠に基づいているが、将来の事象や状況により、企業は継続企業として存続できなくなる可能性がある。
- ・ 財務諸表の表示及び注記事項が、我が国において一般に公正妥当と認められる企業会計の基準に準拠しているかどうかとともに、関連する注記事項を含めた財務諸表の表示、構成及び内容、並びに財務諸表が基礎となる取引や会計事象を適正に表示しているかどうかを評価する。

監査人は、監査役及び監査役会に対して、計画した監査の範囲とその実施時期、監査の実施過程で識別した内部統制の重要な不備を含む監査上の重要な発見事項、及び監査の基準で求められているその他の事項について報告を行う。

監査人は、監査役及び監査役会に対して、独立性についての我が国における職業倫理に関する規定を遵守したこと、並びに監査人の独立性に影響を与えると合理的に考えられる事項、及び阻害要因を除去するための対応策を講じている場合又は阻害要因を許容可能な水準にまで軽減するためのセーフガードを適用している場合はその内容について報告を行う。

監査人は、監査役及び監査役会と協議した事項のうち、当事業年度の財務諸表の監査で特に重要であると判断した事項を監査上の主要な検討事項と決定し、監査報告書において記載する。ただし、法令等により当該事項の公表が禁止されている場合や、極めて限定的ではあるが、監査報告書において報告することにより生じる不利益が公共の利益を上回ると合理的に見込まれるため、監査人が報告すべきでないと判断した場合は、当該事項を記載しない。

< 報酬関連情報 >

報酬関連情報は、連結財務諸表の監査報告書に記載されている。

利害関係

会社と当監査法人又は業務執行社員との間には、公認会計士法の規定により記載すべき利害関係はない。

以 上

(注) 1. 上記の監査報告書の原本は当行(有価証券報告書提出会社)が別途保管しております。
2. X B R L データは監査の対象には含まれていません。