

【表紙】

【提出書類】	有価証券報告書
【根拠条文】	金融商品取引法第24条第1項
【提出先】	関東財務局長
【提出日】	2026年6月18日
【事業年度】	第103期（自 2025年4月1日 至 2026年3月31日）
【会社名】	株式会社武蔵野銀行
【英訳名】	The Musashino Bank, Ltd.
【代表者の役職氏名】	取締役頭取 長堀 和正
【本店の所在の場所】	さいたま市大宮区桜木町一丁目10番地8
【電話番号】	048(641)6111(代表)
【事務連絡者氏名】	総合企画部長 桑久保 祐二
【最寄りの連絡場所】	さいたま市大宮区桜木町一丁目10番地8
【電話番号】	048(641)6111(代表)
【事務連絡者氏名】	総合企画部長 桑久保 祐二
【縦覧に供する場所】	株式会社武蔵野銀行東京支店 (東京都千代田区内神田二丁目15番9号) 株式会社東京証券取引所 (東京都中央区日本橋兜町2番1号)

第一部【企業情報】

第1【企業の概況】

1【主要な経営指標等の推移】

(1) 当連結会計年度の前4連結会計年度及び当連結会計年度に係る次に掲げる主要な経営指標等の推移

		2021年度	2022年度	2023年度	2024年度	2025年度
		(自2021年 4月1日 至2022年 3月31日)	(自2022年 4月1日 至2023年 3月31日)	(自2023年 4月1日 至2024年 3月31日)	(自2024年 4月1日 至2025年 3月31日)	(自2025年 4月1日 至2026年 3月31日)
連結経常収益	百万円	71,186	81,901	81,068	84,084	105,684
うち連結信託報酬	百万円	68	63	25	14	13
連結経常利益	百万円	13,492	15,634	16,261	18,100	22,806
親会社株主に帰属する当期純利益	百万円	9,001	10,865	11,264	13,146	15,412
連結包括利益	百万円	4,046	5,607	25,442	2,354	17,957
連結純資産額	百万円	250,554	252,917	274,138	267,974	280,497
連結総資産額	百万円	5,486,283	5,327,096	5,404,015	5,474,957	5,648,679
1株当たり純資産額	円	2,492.96	2,519.14	2,761.98	2,699.63	2,835.44
1株当たり当期純利益	円	89.59	108.21	113.23	132.47	155.41
潜在株式調整後1株当たり当期純利益	円	89.56	108.16	113.22	132.46	155.40
自己資本比率	%	4.56	4.74	5.07	4.89	4.96
連結自己資本利益率	%	3.60	4.31	4.27	4.85	5.62
連結株価収益率	倍	6.54	6.84	8.68	8.20	13.40
営業活動によるキャッシュ・フロー	百万円	124,330	225,615	29,676	28,303	13,901
投資活動によるキャッシュ・フロー	百万円	70,810	77,621	219,482	37,568	75,316
財務活動によるキャッシュ・フロー	百万円	2,663	3,244	4,191	3,809	5,433
現金及び現金同等物の期末残高	百万円	790,130	483,649	230,299	160,617	216,598
従業員数 [外、平均臨時従業員数]	人	2,119 [750]	2,048 [739]	2,002 [734]	1,990 [736]	2,043 [752]
信託財産額	百万円	5,735	7,756	8,063	7,893	7,928

(注) 1 当行は、「役員報酬BIP信託」を導入しており、当該信託が保有する当行株式を連結財務諸表において自己株式として計上しております。これに伴い、役員報酬BIP信託が保有する当行株式は、1株当たり当期純利益及び潜在株式調整後1株当たり当期純利益の算定上、期中平均株式数の計算において控除する自己株式及び、1株当たり純資産額の算定上、期末発行済株式総数の計算において控除する自己株式に含めております。

これら1株当たり情報の算定上の基礎は、「第5 経理の状況 1 連結財務諸表等 (1) 連結財務諸表 1株当たり情報」に記載しております。

- 2 当行は、2026年4月1日付で普通株式1株につき3株の割合で株式分割を実施しております。2021年度の期首に当該株式分割が行われたものと仮定し、1株当たり純資産額、1株当たり当期純利益及び潜在株式調整後1株当たり当期純利益を算出しております。
- 3 自己資本比率は、(期末純資産の部合計 - 期末新株予約権 - 期末非支配株主持分)を期末資産の部の合計で除して算出しております。
- 4 信託財産額は、「金融機関の信託業務の兼営等に関する法律」に基づく信託業務に係る信託財産額を記載しております。なお、連結会社のうち、該当する信託業務を営む会社は当行1行であります。

(2) 当行の当事業年度の前4事業年度及び当事業年度に係る主要な経営指標等の推移

回次		第99期	第100期	第101期	第102期	第103期
決算年月		2022年3月	2023年3月	2024年3月	2025年3月	2026年3月
経常収益	百万円	58,228	69,584	68,535	71,540	92,395
うち信託報酬	百万円	68	63	25	14	13
経常利益	百万円	12,148	14,388	15,165	17,097	21,610
当期純利益	百万円	8,317	10,351	10,747	12,769	14,854
資本金	百万円	45,743	45,743	45,743	45,743	45,743
発行済株式総数	千株	33,805	33,805	33,405	33,405	33,405
純資産額	百万円	238,939	241,706	257,354	252,029	259,803
総資産額	百万円	5,468,037	5,309,195	5,375,385	5,447,810	5,613,888
預金残高	百万円	4,763,406	4,880,863	4,978,220	5,068,848	5,180,319
貸出金残高	百万円	3,854,315	3,921,626	4,006,739	4,126,452	4,321,383
有価証券残高	百万円	735,357	809,893	1,044,788	1,053,940	964,283
1株当たり純資産額	円	2,377.66	2,407.77	2,593.24	2,539.43	2,626.78
1株当たり配当額 (内1株当たり中間配当額)	円 (円)	90 (40)	95 (45)	105 (50)	125 (60)	170 (80)
1株当たり当期純利益	円	82.78	103.09	108.04	128.67	149.78
潜在株式調整後1株当たり 当期純利益	円	82.75	103.05	108.03	128.66	149.77
自己資本比率	%	4.36	4.55	4.78	4.62	4.62
自己資本利益率	%	3.49	4.30	4.30	5.01	5.80
株価収益率	倍	7.07	7.18	9.10	8.44	13.90
配当性向	%	36.23	30.71	32.39	32.38	37.83
従業員数 [外、平均臨時従業員数]	人	1,990 [728]	1,920 [719]	1,870 [711]	1,854 [708]	1,908 [721]
株主総利回り (比較指標:配当込み TOPIX(銀行業))	%	101.14 (111.42)	131.74 (137.95)	177.39 (238.21)	201.14 (305.78)	374.05 (443.12)
最高株価	円	1,999	2,654	3,130	3,450	2,187 (6,560)
最低株価	円	1,527	1,650	2,086	2,457	817 (2,450)
信託財産額	百万円	5,735	7,756	8,063	7,893	7,928
信託勘定貸出金残高	百万円	-	-	-	-	-
信託勘定有価証券残高	百万円	-	-	-	-	-

(注) 1 第103期(2026年3月)中間配当についての取締役会決議は2025年11月7日に行いました。

2 第103期(2026年3月)の1株当たり配当額170円のうち、期末配当額90円については、2026年6月25日開催予定の定時株主総会の決議事項となっております。

3 第99期(2022年3月)の1株当たり配当額90円のうち10円は創業70周年記念配当であります。

- 4 当行は、「役員報酬BIP信託」を導入しており、当該信託が保有する当行株式を財務諸表において自己株式として計上しております。これに伴い、役員報酬BIP信託が保有する当行株式は、1株当たり当期純利益及び潜在株式調整後1株当たり当期純利益の算定上、期中平均株式数の計算において控除する自己株式及び、1株当たり純資産額の算定上、期末発行済株式総数の計算において控除する自己株式に含めております。
- 5 当行は、2026年4月1日付で普通株式1株につき3株の割合で株式分割を実施しております。第99期（2022年3月）の期首に当該株式分割が行われたものと仮定し、1株当たり純資産額、1株当たり当期純利益及び潜在株式調整後1株当たり当期純利益を算出しております。なお、発行済株式総数及び1株当たり配当額は、当該株式分割前の実際の株式数及び配当額を記載しております。
- 6 自己資本比率は、（期末純資産の部合計 - 期末新株予約権）を期末資産の部の合計で除して算出しております。
- 7 最高株価及び最低株価は、第100期（2023年3月）より東京証券取引所プライム市場におけるものであり、それ以前については東京証券取引所市場第一部におけるものであります。
- 8 当行は、2026年4月1日付で普通株式1株につき3株の割合で株式分割を実施しております。第103期（2026年3月）の株価については株式分割後の最高株価及び最低株価を記載しており、（ ）内に株式分割前の最高株価及び最低株価を記載しております。

2 【沿革】

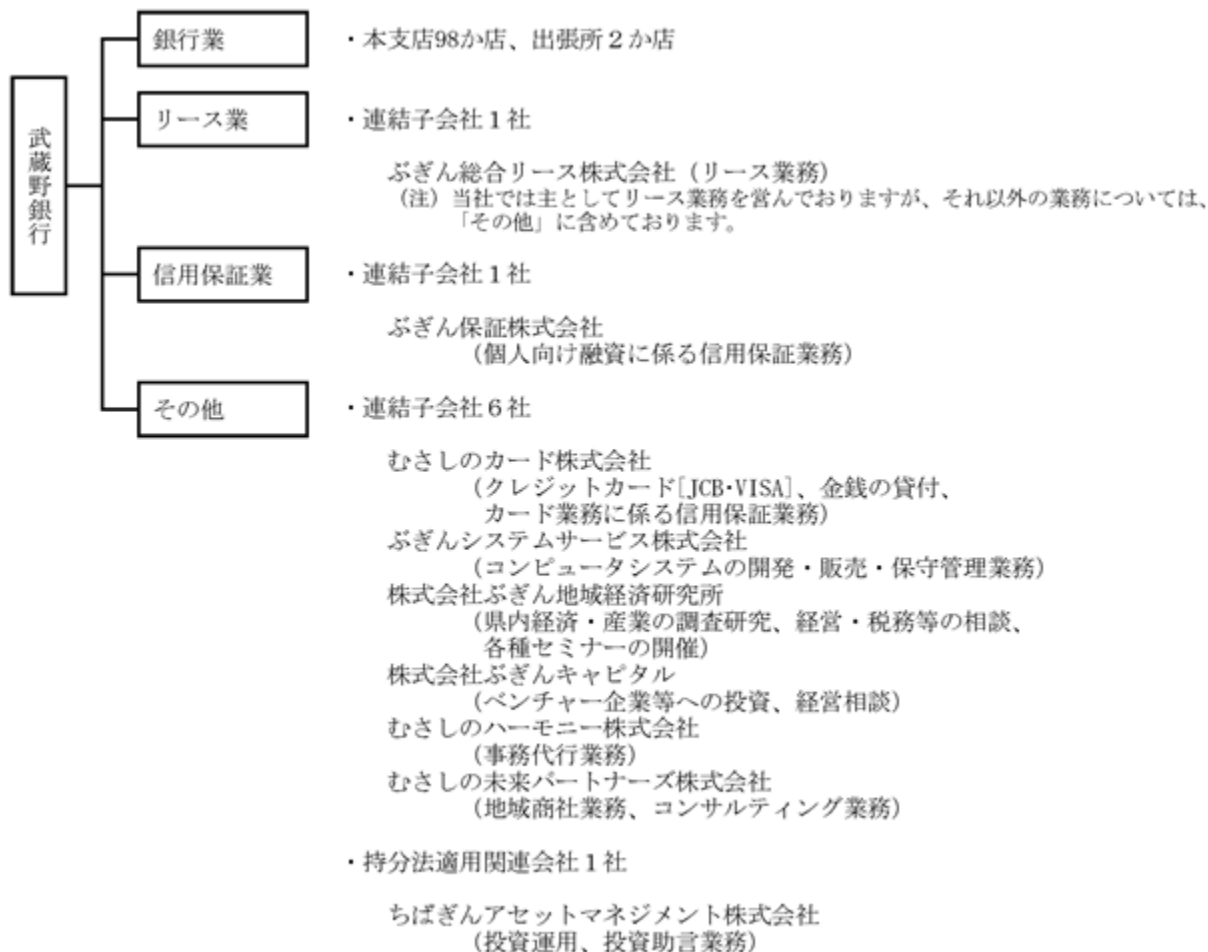
- 1952年4月 資本金1億円、本店を大宮市（現さいたま市）に置き8か店で開業
- 1969年8月 新本店（現在地）完成
- 1969年10月 当行株式東京証券取引所市場第二部に上場（1970年8月東京証券取引所市場第一部に上場）
- 1972年8月 外国為替業務取扱開始
- 1974年4月 事務センター完成
- 1975年2月 総合オンライン稼働（1985年2月第2次総合オンライン稼働）
- 1975年4月 「武蔵野総合リース株式会社」資本金30百万円、本社を大宮市（現さいたま市）に置き設立（現ぶぎん総合リース株式会社・連結子会社）
- 1982年4月 「武蔵野信用保証株式会社」資本金20百万円、本社を大宮市（現さいたま市）に置き設立（現ぶぎん保証株式会社・連結子会社）
- 1983年4月 国債等公共債の窓口販売業務取扱開始
- 1983年10月 外国為替コルレス業務開始
- 1985年6月 債券ディーリング業務開始
- 1985年11月 「むさしのカード株式会社」資本金30百万円、本社を大宮市（現さいたま市）に置き設立（現連結子会社）
- 1986年8月 「武蔵野（ぶぎん）ビジネスサービス株式会社」資本金20百万円、本社を大宮市（現さいたま市）に置き設立
- 1986年12月 東京オフィス市場取引開始
- 1988年2月 第1回無担保転換社債100億円発行
- 1988年6月 担保附社債信託法に基づく担保附社債の受託業務開始
- 1989年6月 「ぶぎんカードサービス株式会社」資本金20百万円、本社を大宮市（現さいたま市）に置き設立（現連結子会社むさしのカード株式会社）
- 1989年8月 「ぶぎんシステムサービス株式会社」資本金20百万円、本社を大宮市（現さいたま市）に置き設立（現連結子会社）
- 1990年8月 「ぶぎんビルメンテナンス株式会社」資本金20百万円、本社を大宮市（現さいたま市）に置き設立
- 1992年4月 「株式会社ぶぎん地域経済研究所」資本金20百万円、本社を大宮市（現さいたま市）に置き設立（現連結子会社）
- 1997年4月 「株式会社ぶぎんキャピタル」資本金20百万円、本社を大宮市（現さいたま市）に置き設立（現連結子会社）
- 1998年12月 証券投資信託の窓口販売業務開始
- 2001年4月 損害保険の窓口販売業務開始
- 2002年4月 「むさしのカード株式会社」と「ぶぎんカードサービス株式会社」が合併。存続会社「むさしのカード株式会社」資本金40百万円（現連結子会社）
- 2002年10月 生命保険の窓口販売業務開始
- 2003年1月 北埼玉信用組合を合併
- 2004年12月 証券仲介業務開始
- 2006年1月 じゅうだん会共同化オンラインシステムに移行
- 2006年6月 「ぶぎんビルメンテナンス株式会社」（連結子会社）を合併
- 2012年9月 新事務センター完成
- 2014年2月 「ぶぎんビジネスサービス株式会社」（連結子会社）清算
- 2017年5月 「むさしのハーモニー株式会社」資本金10百万円、本社をさいたま市に置き設立（現連結子会社）
- 2019年4月 信託業務開始
- 2021年12月 新本店ビル完成
- 2022年6月 「むさしの未来パートナーズ株式会社」資本金100百万円、本社をさいたま市に置き設立（現連結子会社）

（2026年3月31日現在 本支店98、出張所2）

3 【事業の内容】

当行及び当行の関係会社は、当行、連結子会社 8 社及び持分法適用関連会社 1 社で構成され、銀行業を中心に、リース業、信用保証業などの金融サービスに係る事業を行っております。

当行及び当行の関係会社の事業に係わる位置づけは次のとおりであります。なお、事業の区分は「第 5 経理の状況 1(1)連結財務諸表 注記事項」に掲げるセグメントの区分と同一であります。



4 【関係会社の状況】

名称	住所	資本金又は 出資金 (百万円)	主要な事業の内容	議決権 の所有 (又は被所有) 割合(%)	当行との関係内容				
					役員の 兼任等 (人)	資金援助 (百万円)	営業上 の取引	設備の 賃貸借	業務 提携
(連結子会社)									
ぶぎん総合リース 株式会社	さいたま市 大宮区	120	リース業 (一般リース、延払 取引、オートリース 業務)	100.0 (50.0)	2 (0)	-	金銭貸借 取引、 預金取引、 リース取引	当行より 建物、 駐車場の 一部賃借	-
ぶぎん保証株式会社	さいたま市 大宮区	90	信用保証業 (個人向け融資に係 る信用保証業務)	100.0 (0.6)	3 (0)	-	預金取引、 当行ローン債 務者に関する 保証取引	当行より 建物、 駐車場の 一部賃借	-
むさしのカード 株式会社	さいたま市 大宮区	40	その他 (クレジットカード (JCB・VISA)、金銭 の貸付、カード業務 に係る信用保証業 務)	100.0 (37.7)	2 (0)	-	金銭貸借取 引、預金取引	当行より 建物、 駐車場の 一部賃借	-
ぶぎんシステム サービス株式会社	さいたま市 大宮区	20	その他 (コンピュータシス テムの開発・販売・ 保守管理業務)	100.0 (55.0)	3 (0)	-	預金取引	当行より 建物の 一部賃借	-
株式会社ぶぎん 地域経済研究所	さいたま市 大宮区	20	その他 (県内経済・産業の 調査研究、経営・税 務等の相談、各種セ ミナーの開催)	100.0 (57.5)	1 (0)	-	預金取引	当行より 建物の 一部賃借	-
株式会社ぶぎん キャピタル	さいたま市 大宮区	20	その他 (ベンチャー企業等 への投資、経営相 談)	47.0 (42.0)	3 (0)	-	預金取引	当行より 建物の 一部賃借	-
むさしのハーモニー 株式会社	さいたま市 大宮区	10	その他 (事務代行業務)	100.0 (-)	4 (0)	-	預金取引	当行より 建物の 一部賃借	-
むさしの未来 パートナーズ株式会社	さいたま市 大宮区	100	その他 (地域商社業務、 コンサルティング 業務)	100.0 (-)	4 (0)	-	預金取引	当行より 建物、 駐車場の 一部賃借	-
(持分法適用関連会社)									
ちばぎんアセット マネジメント株式会社	東京都 墨田区	200	その他 (投資運用、投資助 言業務)	20.0 (-)	1 (0)	-	-	-	-

(注) 1 「主要な事業の内容」欄には、セグメント情報に記載された名称を記載しております。

2 上記関係会社のうち、特定子会社はありません。

3 上記関係会社のうち、有価証券報告書(又は有価証券届出書)を提出している会社はありません。

4 「議決権の所有(又は被所有)割合」欄の()内は連結子会社による間接所有の割合(内書き)でありま
す。

5 「当行との関係内容」の「役員の兼任等」欄の()内は、当行の役員(内書き)であります。

6 ぶぎん総合リース株式会社については、経常収益(連結会社相互間の内部経常収益を除く。)の連結経常収
益に占める割合が、10%を超えております。

主要な損益情報等	(1) 経常収益	12,020百万円
	(2) 経常利益	569百万円
	(3) 当期純利益	404百万円
	(4) 純資産額	5,507百万円
	(5) 総資産額	34,626百万円

第2【事業の状況】

1【経営方針、経営環境及び対処すべき課題等】

当行グループの経営方針、経営環境及び対処すべき課題等は、次のとおりであります。

なお、文中の将来に関する事項は、当連結会計年度末現在において当行グループが判断したものであります。

(1) 経営方針

当行グループは、埼玉県に本店を有する唯一の地方銀行として、創業以来変わらぬ「地域共存」「顧客尊重」の経営理念のもと、地域の皆さまと手を携えながら持続的な発展を目指していくことを経営の基本方針としております。

お客さまの多様なニーズに的確かつ迅速にお応えできる体制整備と自由闊達で創造力と活力に溢れた企業風土を醸成し、従業員一人ひとりが十分に個性を發揮でき、働きがい・生きがいをもてる銀行を確立し、「地域になくてはならない銀行」として地域・お客さまとともに持続的な成長を実現してまいります。



(2) 経営環境

2025年度の国内経済は、懸念されていた米国の関税政策に伴う先行き不透明感が徐々に払拭されていくなか、賃上げによる所得環境改善から個人消費が緩やかな回復を続けるとともに、生産性向上に向けた企業の設備投資も増加するなど、「賃金と物価の好循環」への成長軌道がより鮮明となった1年となりました。

日経平均株価は、35,624円で始まった後、堅調な企業業績や高市政権による積極財政への期待などから、2026年2月には史上最高値(59,332円)を更新しました。その後は、米国・イランの軍事衝突をはじめとした地政学的リスクの高まりから変動幅の大きな展開となり、年度末は51,063円となりました。

当行グループの経営基盤であります埼玉県内経済につきましても国内経済同様、所得環境改善に加え、雇用者数の拡大により個人消費は緩やかに持ち直しました。

こうしたなか、先行き不透明感の払拭により製造業が回復へと転じたほか、建設・各種サービスなど非製造業の需要回復により、県内企業の業況感は着実に改善しました。

地域金融機関においては、金融仲介機能の一層の發揮とお客さま本位の業務運営の実践を通じ、地域経済及び社会の活性化に貢献する持続可能なビジネスモデルの確立、その前提となる経営の健全性・透明性の更なる向上に向けた不断の努力が求められております。

(3) 中長期的な経営戦略及び対処すべき課題

長期ビジョン「MCP」

当行グループでは、2023年4月より長期ビジョン「MCP (Musashino mirai-Creation Plan) ~ 多彩な価値を結集し、地域No. 1のソリューションで埼玉の未来を切り拓く ~」をスタートしております。複雑性を増す経営環境のなか、地域になくしてはならない銀行として、経済・社会の持続的成長に貢献するという存在意義を發揮し続けるためのありたい姿を定めたものです。

「地域・お客さまの期待を超える存在へ」「組織・従業員の力を最大化」という2つの基本方針のもと、お客さまの課題解決や地域活性化に注力していくとともに、レジリエンスの高い組織づくりや従業員一人ひとりの能力發揮に向けた高い専門性や多様な働き方の提供に努めてまいります。

『MCP』 Musashino mirai-Creation Plan

長期ビジョン

多彩な価値を結集し、地域No.1のソリューションで埼玉の未来を切り拓く

実現に向けた「2つの基本方針」

基本方針Ⅰ

地域・お客さまの期待を超える存在へ

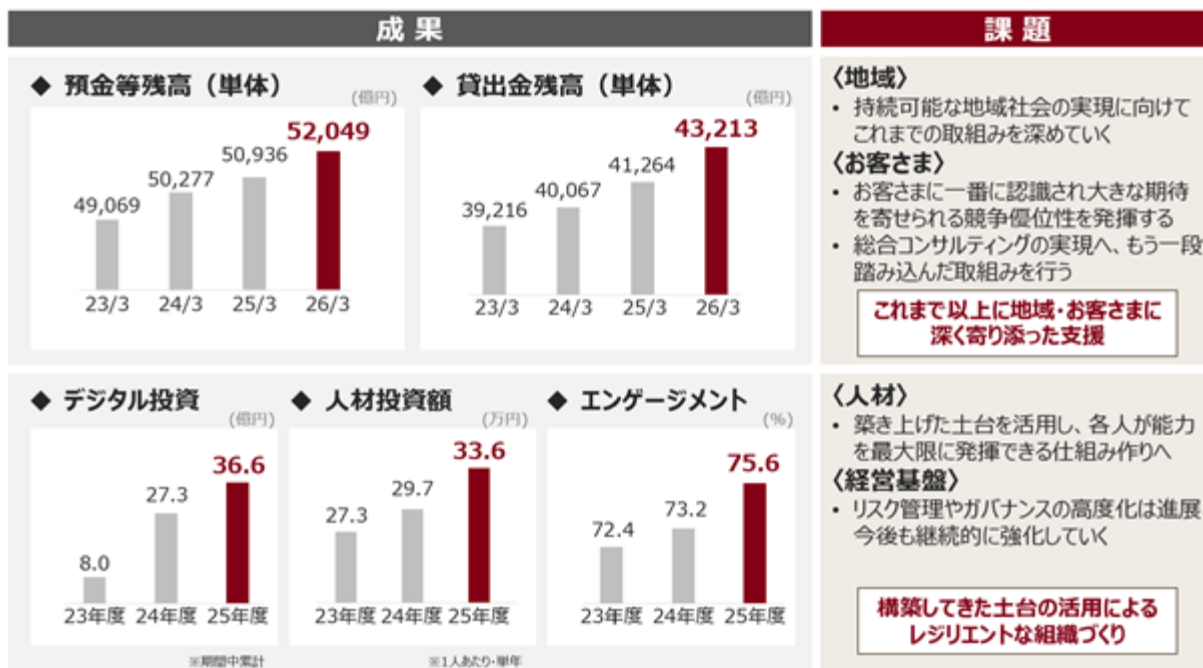
基本方針Ⅱ

組織・従業員の力を最大化

前中期経営計画「MCP 1/3」の振り返り

長期ビジョン実現に向けた第1ステップとして2023年4月より中期経営計画「MCP 1/3」をスタートしました。長期ビジョンの実現に向け、地域とお客さまに徹底的に寄り添いながら、組織の多様性や従業員の自律性を高めることで、将来に向けた強固な基盤を作る期間と位置付けておりました。

前中計期間は目標計数を上回る成長を実現、長期ビジョン実現への「強固な基盤作り」が大きく進展し、様々な成果を生み出した一方で、地域の持続可能な成長を実現するためには、これまで以上に深く寄り添った支援やレジリエントな組織づくりが必要であると改めて認識しました。

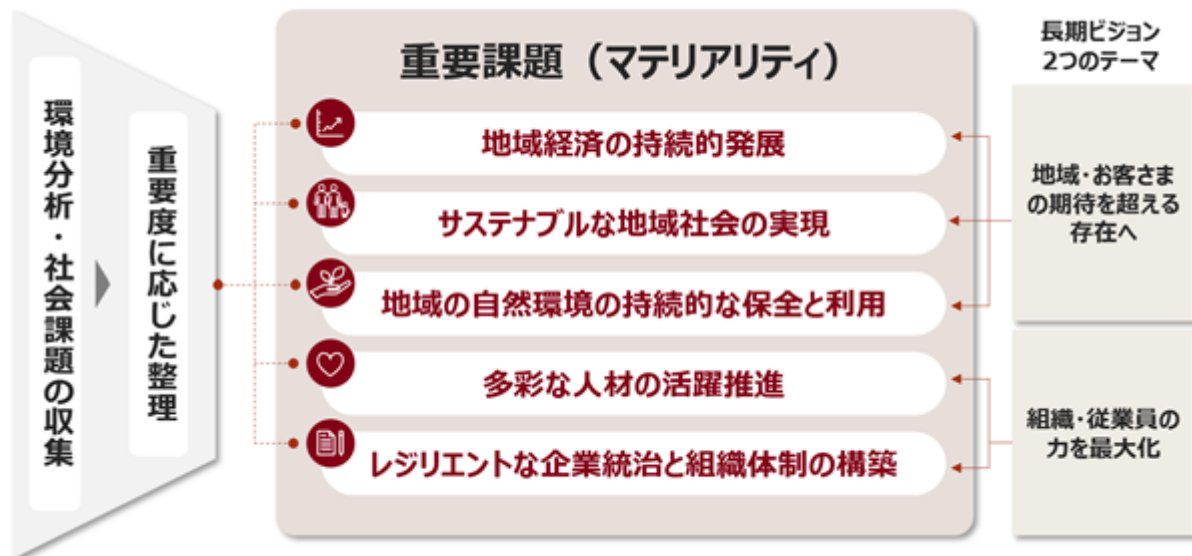


なお、経営戦略の経過及び成果に関する詳細な内容は「4 経営者による財政状態、経営成績及びキャッシュ・フローの状況の分析 (2) 経営者の視点による経営成績等の状況に関する分析・検討内容」をご参照ください。

新中期経営計画「MCP 2/3」

当行グループを取り巻く環境は、人口減少や高齢化の進展に加え、デジタル技術の飛躍的進化や脱炭素に向けた社会的要請の高まりなど、これまでの社会・産業構造を大きく変革させる流れが加速しております。

こうした変革の流れを踏まえ、ステークホルダーの皆さまと当行グループにとって重要性の高い5つの社会課題（マテリアリティ）を定義しました。その解決に向け、財務及び非財務の資本を強化・活用する取組として、中期経営計画「MCP 2/3」を策定いたしました。



「MCP 2/3」は長期ビジョン実現に向けた第2フェーズであり、地域・お客さまの課題を解決する最良のパートナーとして確固たる存在感を確立する期間と位置付けており、本計画のもと、マザーマーケットである埼玉県の持続可能な未来に向け、お客さまの成長やウェルビーイングの実現を目指していくとともに、企業価値の更なる向上に取り組んでまいります。

「MCP」 Musashino mirai - Creation Plan

長期ビジョン

多彩な価値を結集し、地域No.1のソリューションで埼玉の未来を切り拓く

2023-2025 年度

将来への強固な基盤作り

- ・ 地域・お客さまに徹底的に寄り添いながら、期待を超える存在となるための基盤を構築
- ・ 組織・従業員の多様な働き方を実現し、主体的な取組みを支援

2026-2029 年度

確固たる存在感の確立

- ・ 地域・お客さまを最もよく知る課題解決の最良のパートナーとして存在感を発揮
- ・ 組織全体で専門性を身に付け、その力を発揮することで自身が志向するキャリアを表現

2030-2032 年度

期待を超える存在へ

- ・ 地域No.1ソリューションで価値を提供し、地域・お客さまの期待を超える存在へ
- ・ 組織の多様性と従業員の自律的行動により、組織・従業員の力を最大限に発揮

第1フェーズ
「MCP 1/3」

第2フェーズ
「MCP 2/3」

第3フェーズ
次期中期経営計画

(「MCP 2/3」の概要と目標経営指標)

「MCP 2/3」では3つの基本戦略に取組みます。中期経営計画の最終年度に目指す経営指標には、「ROE（連結）」、「親会社株主に帰属する当期純利益」、「コア業務純益」、「コアOHR（単体）」を設定しました。

中期経営計画 MCP 2/3 (ツーサード)				
計画期間	2026年4月～2030年3月(4年間)			
位置付け	地域・お客さまの課題を解決する最良のパートナーとして 確固たる存在感を確立する期間			
戦略	未来を創るパートナーとしての地位の確立		価値創出の源泉となる基盤の確立	
	基本戦略Ⅰ 価値共創コンサルティングへの深化 ・法人分野 ・個人分野 ・デジタル ・グループ 基本戦略Ⅱ 埼玉の新たな価値創出への貢献 ・地域活性化 ・サステナビリティ		基本戦略Ⅲ 未来を支える経営基盤の強化 ・DX(業務効率化) ・アライアンス ・人材、DE&I ・ガバナンス	
目指す水準(4年後)	ROE(連結) 10%以上	親会社株主に帰属する 当期純利益 300億円以上	コア業務純益 400億円以上	コアOHR(単体) 55%以下

(3つの基本戦略及び主な取組み)

前中期経営計画「MCP 1/3」で築いた強固な基盤をもとに、当行グループのありたい姿をより明確にし、地域・お客さまの課題を解決する最良のパートナーとして確固たる存在感を確立するため、スピード感をもって戦略を実行します。

<基本戦略> 価値共創コンサルティングへの深化

未来に向けて共に価値を創り出していくパートナーとして、長期的な目線に立ち、満足度の高い最適かつ高度なソリューションを提供していきます。

○法人のお客さまへの取組み

- ・本支店一体での伴走支援・的確なファイナンス提供
- ・事業承継課題の解決に向けたサポート強化
- ・ベンチャー/スタートアップ支援の強化
- ・ストラクチャードファイナンスの拡充
- ・人的資本経営・DXコンサルティングの充実

○個人のお客さまへの取組み

- ・ライフプランに応じた多彩なコンサルティングの提供
- ・店舗を活用したタイムリーで丁寧な情報提供
- ・スマホアプリを活用したパーソナライズ提案
- ・住宅ローン・消費性ローンの商品性向上

<基本戦略> 埼玉の新たな価値創出への貢献

暮らし・文化・自然など、埼玉の持つ多彩な魅力を向上させていく中心的存在として、地域の事情に即した実効性ある支援を行います。

○地域活性化

- ・官民連携によるまちづくり・コミュニティ共創
- ・農業分野における課題解決拡充・自行プロジェクトの拡大
- ・製造業DXや観光振興等における産学連携推進

○サステナビリティ

- ・ファイナンス・コンサルティングを通じた脱炭素支援加速
- ・ウェルビーイング経営を後押しする伴走支援
- ・人生100年時代を見据えた金融経済教育の展開

<基本戦略> 未来を支える経営基盤の強化

これまで築き上げてきた経営基盤を価値創出の源泉としてさらに強化し、未来を支えるレジリエントな経営基盤として確立していきます。

○DX・人材

- ・DX・AIによる営業支援高度化・行内業務効率化
- ・コンサルティング等戦略分野への人員シフト

- ・人的資本投資の強化・エンゲージメント向上策の充実
- アライアンス
 - ・都内戦略拡充、事務共同化・共通化の加速
- コーポレート・ガバナンス
 - ・監査等委員会設置会社への移行

(資本政策)

充実した自己資本を活用し、「健全性の維持」「企業価値向上のための成長投資」「株主還元の充実」について、バランスの取れた資本運営を実施してまいります。

○資本水準の見直し

リーマンショック級のリスク事象への備えを含め、自己資本比率は10.5%程度を目途として適切にコントロールするものとします。

○株主還元方針

利益配分につきましては、地域金融機関として持続的な利益の成長を実現し、財務体質の維持・向上を図りつつ、累進的な配当を行うことを基本方針としております。

配当性向は、親会社株主に帰属する当期純利益の40%程度を目標といたします。

また、自己株式の取得につきましても、地域の成長に必要な資本水準や市場動向等を踏まえ、機動的に実施してまいります。

<ご参考> 政策保有株式の縮減について

中期経営計画「MCP 2/3」の最終年度(2030年3月末)までに、政策保有株式の連結純資産に対する時価保有残高の割合を15%未満に縮減する方針です。

なお、2026年3月期の政策保有株式は前期比で簿価64億円(時価108億円)縮減いたしました。

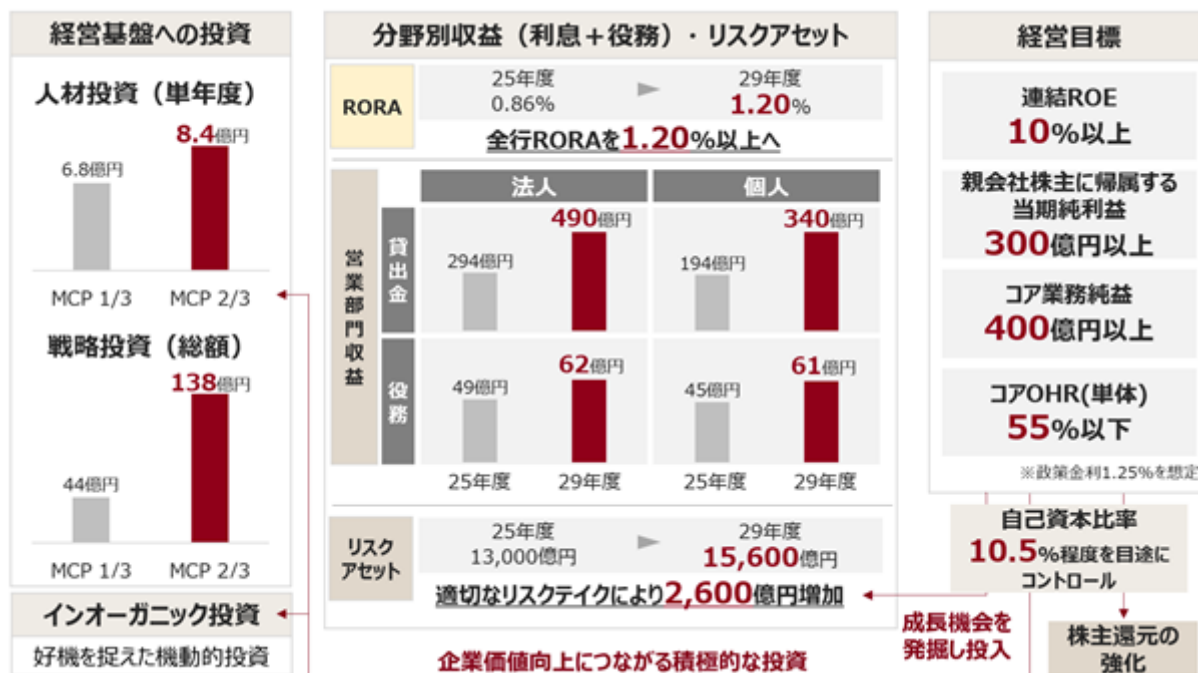
保有先との関係性維持・発展による当行グループの企業価値向上や地域経済の発展が見込まれるものを除き、引続き十分な対話を重ねながら縮減に取り組んでまいります。

詳細な内容については、「第4 提出会社の状況 4 コーポレート・ガバナンスの状況等 (5) 株式の保有状況」をご参照ください。

(収益計画の全体像)

経営基盤への積極的な投資とリスクアセットの積み上げにより、事業ポートフォリオ全体の収益力向上を目指します。

また、適切なキャピタルアロケーション・成長投資・株主還元により更なる企業価値向上に努めます。



「地域共存」「顧客尊重」の経営理念のもと、お客さま、株主さま、地域社会など、全てのステークホルダーの皆さまの期待にお応えできるよう、グループ役職員一同、一層の精進に努め、これからも地域の皆さまと手を携えながら、持続的な発展を目指してまいります。

2 【サステナビリティに関する考え方及び取組】

当行グループのサステナビリティに関する考え方及び取組みは、次のとおりであります。

なお、文中の将来に関する事項は、有価証券報告書提出日現在において当行グループが判断したものであります。

当行グループは、SDGsの目標達成に貢献するため、2019年3月に「武蔵野銀行SDGs宣言」を制定・公表し、2021年9月にTCFD提言への賛同を行うなど、サステナビリティ経営推進に向けた態勢整備を行い、本業を通じた持続可能な地域づくりや役職員の理解向上などに取組んでおります。

2021年12月に、コーポレートガバナンス・コード改正やTCFD提言への賛同等を踏まえて制定した4つの方針のもと、気候変動や人権といったグローバルな課題や国内外の金融経済における脱炭素の動きに対応するとともに、より実効性のあるサステナビリティ経営の実践を目指しております。

名称	要旨
サステナビリティ基本方針	経営理念「地域共存」「顧客尊重」に基づき、地域活性化を実現し、中長期的な視点で経済価値と社会価値の両立を目指します。
環境方針	気候変動や脱炭素、生物多様性といった諸課題について、地球規模の視点を踏まえつつ、地元埼玉の地域特性も考慮し、事業活動に通じた取組を全従業員で行います。
投融資方針	環境、社会、経済の持続可能性に対し、ネガティブな影響を及ぼす産業・企業セクターへの投融資を回避します。
人権方針	あらゆる事業活動や商品・サービス提供において、関わる全てのステークホルダーの人権や多様性を尊重します。

(1) サステナビリティ全般

ガバナンス

(イ) サステナビリティ推進委員会

当行グループは頭取を委員長とする「サステナビリティ推進委員会（以下「委員会」という。）」が、グループ全体のサステナビリティ関連の各種施策の策定・遂行する役割を担っており、同委員会においてサステナビリティ経営に関する方向性、具体的な取組み等・リスクと機会の特定と評価について議論・審議し、定期的に取り締役会へ報告することとしております。これにより、取締役会がサステナビリティ関連の取組みを監督する態勢を構築しております。また、その下部組織の「サステナビリティ検討部会」において企画立案、進捗管理等を行っております。

2022年3月、サステナビリティに関わる全行的取組みを統括・推進する専門組織として、総合企画部内に「サステナビリティ推進室」を設置しております。サステナビリティ推進室は、委員会の事務局を担当し、委員会では頭取をはじめとする取締役及び本部部長をメンバーとして、気候変動を含む環境や社会に係る機会及びリスクへの対応方針や取組計画等を年2回定期的に協議しております。

気候変動や生物多様性、資源循環などの環境問題や地域脱炭素の推進、中小企業のウェルビーイング経営支援、金融経済教育といった取組みについても、同室が中心となり組織横断的に3つの分科会（地域経済活性化、地域社会活性化、地域GX推進）を組成して取組んでおります。これまで「環境・ダイバーシティ分科会」にて協議していたDE&I、健康経営などの課題については、人材活躍推進委員会へ移管し、より専門的に対応してまいります。それに伴い、「環境・ダイバーシティ分科会」を「地域GX推進分科会」へ改称しております。

(ロ) 人材活躍推進委員会

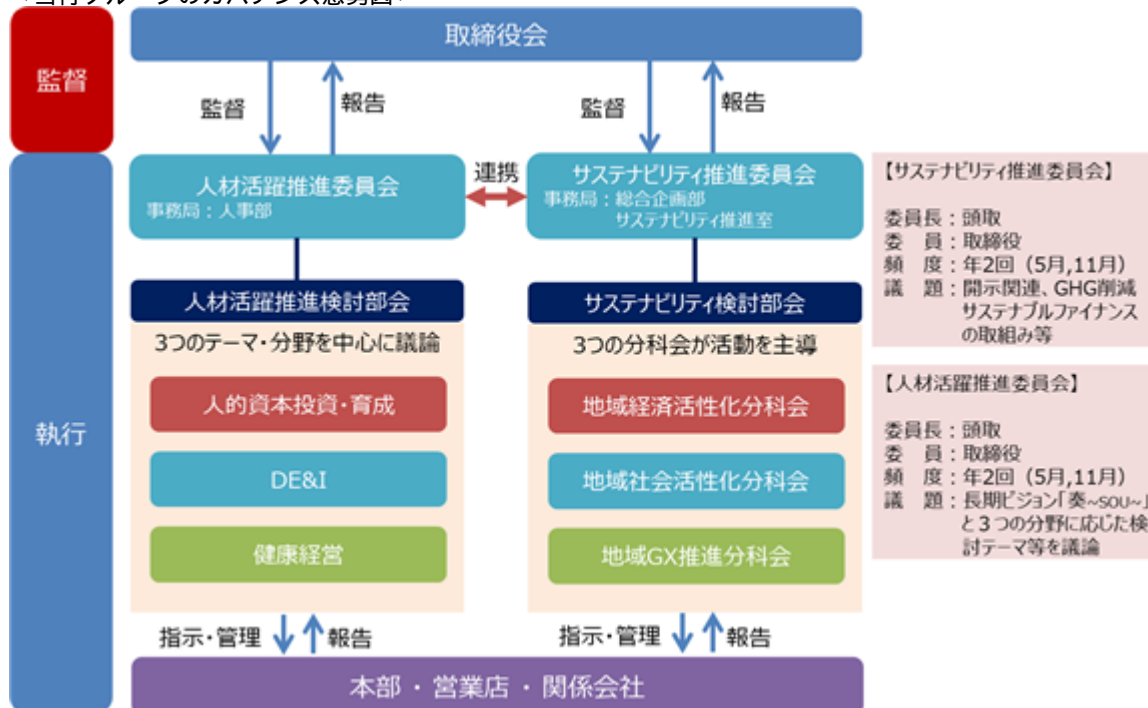
当行グループでは、急速に変化する社会環境や多様化する顧客ニーズに対応するため、グループ内の多彩な人材がその能力を最大限に発揮できる環境の整備を重要な経営課題と位置付けております。このような背景のもと、組織の持続的な成長と企業価値の向上を目指し、2026年4月「人材活躍推進委員会」を新たに設置いたしました。

「人材活躍推進委員会」は、頭取を委員長とし、取締役及び本部部長をメンバーとして構成され、当行グループ全体の人的資本に関する戦略的な施策の立案・実行を中心的に担い、年2回定期的に協議を行います。

人的資本投資・育成、DE&I、健康経営のほか、人的資本に関する情報開示への取組みも本委員会を通じて人事部が中心となり取組んでまいります。

当行グループではこれらの活動を通じて、従業員一人ひとりが自らの強みを活かし、組織全体の活力向上と持続的な成長につなげることを目指しております。また、委員会は定期的に施策の進捗状況をモニタリングし、必要に応じて改善策を講じることで、人的資本経営の高度化を図り、定期的に取り締役会へ報告することとしております。これにより、取締役会が人的資本経営の取組みを監督する態勢を構築しております。

<当行グループのガバナンス態勢図>



<分科会での取組み>



(八) 業績連動型役員報酬等

2026年6月25日開催予定の第103回定時株主総会の議案（決議事項）として、「定款一部変更の件」を付議しております。当該議案が承認可決されますと、当行は同定時株主総会終結の時をもって、監査等委員会設置会社に移行いたします。また、同定時株主総会に「取締役（監査等委員である取締役を除く。）に対する業績連動型株式報酬制度改定の件」を議案（決議事項）として付議しており、当該議案が承認可決されますと、取締役の個人別の報酬等の額又はその算定方法の内容は次のとおりとなる予定であります。

当行グループでは、脱炭素社会の実現と働きがいの高い職場環境の整備を通じて、持続可能な地域社会の実現及び当行グループの持続的な成長を図ることを重要な経営課題と認識しております。

こうした認識のもと、取締役（監査等委員である取締役を除く。）が中長期的な企業価値増大への貢献意識を高め、財務指標のみならずサステナビリティに関する非財務指標の達成にも主体的に取り組むことを目的に、株式報酬の業績指標として中期経営計画に掲げる連結ROEのほか、非財務指標として「CO₂排出量削減」「従業員エンゲージメントの向上」を採用しております。詳細については、「第4 提出会社の状況 4 コーポレート・ガバナンスの状況等（4）役員の報酬等」をご参照ください。

戦略

(イ) 重要課題（マテリアリティ）の特定プロセス

中期経営計画「MCP 2/3」の策定に際し、環境分析等を通じて認識した社会課題と、地域銀行として解決すべきESG課題について、時間軸及び影響度を考慮し、当行グループとステークホルダー双方にとって重要度の高い社会課題を抽出しました。分析にあたっては、GRIスタンダードやSASBセクターガイダンス等を参照しております。

埼玉県内の名目GDPは23.7兆円で全国第5位、総人口も732万人で全国第5位と、恵まれた経済環境にあります。加えて、高速道路や鉄道など暮らしに役立つ充実した交通ネットワークを有し、首都圏でありながら県土の約3分の2が緑地で豊かな自然に囲まれております。

一方で、人口減少や少子高齢化、人手不足、原材料・エネルギー調達リスク、価格高騰、脱炭素社会の実現に向けた取組みなど、多くの社会課題が存在することも認識しております。

これらの分析を通じて、当行グループが優先的に取り組むべき5つの重要課題（マテリアリティ）を特定し、中期経営計画に反映しております。



(ロ) 重要課題(マテリアリティ)のリスクと機会

2023年4月、当行グループは長期ビジョン「MCP(Musashino Mirai-Creation Plan)」を策定しております。取組むべき事項として、地域の産業と雇用の維持活性化、全国一のスピードで訪れる高齢化社会への対応、魅力ある地域の創造と成長の支援、経営戦略及び事業戦略の遂行を下支えする人的資本と経営基盤の強化等を認識しております。

また、以下の5つの重要課題(マテリアリティ)とマテリアリティに紐づくリスクと機会を特定し、当行グループが重点的に取組むべきテーマを設定しております。

地域経済の持続的発展		取組むべきテーマ
リスク	社会構造変化(DX・人材投資など)への対応の遅れによる自社及び取引先の競争力低下 県内企業の後継者不在率の高まりによる地域企業数の減少 地域経済の停滞・事業基盤の縮小	<ul style="list-style-type: none"> 県内企業の成長支援、経営課題の解決 円滑な事業承継への主体的関与 新たなビジネス創出や産業発展への貢献
機会	県内企業の経営課題の多様化に伴う資金需要拡大とコンサルティングサービス提供機会の増加 新たなビジネス・産業化への資金需要の拡大ソリューションサービス提供機会の増加	
サステナブルな地域社会の実現		
リスク	暮らしやすさ低下による県外への人口流出に伴う顧客基盤の縮小 デジタル金融サービスへのニーズ拡大に伴う若年層を中心としたネット銀行などへの顧客基盤の流出	<ul style="list-style-type: none"> 急速に進展する高齢化社会への対応 ライフスタイルに合わせたコンサルティング デジタル化促進による暮らしの質向上 地域コミュニティとの協働
機会	高齢者・子育て世代への訴求力高いソリューション提供と収益機会拡大 新たな資産形成・運用・承継ニーズの取込み デジタルチャネルの充実による顧客基盤の維持・強化	
地域の自然環境の持続的な保全と利用		
リスク	気候変動に関連する当行グループ及び取引先企業の業績悪化、信用コスト増加 県内のグリーンインフラ減少による不動産・観光・農業分野のビジネス縮小	<ul style="list-style-type: none"> 地域と共に進める脱炭素社会への貢献 自然資本及びグリーンインフラの維持
機会	脱炭素、生物多様性関連のファイナンスやソリューションニーズの拡大	
多彩な人材の活躍推進		
リスク	硬直的な人事運用による組織の弱体化、サービス品質の低下 環境整備やエンゲージメント不足による労働生産性の低下・人材の流出、企業イメージ低下による雇用機会の損失	<ul style="list-style-type: none"> 人材マネジメントの実践 働きがいと成長を両立する風土の醸成 DE&Iの推進と定着
機会	経営戦略と連動した計画的な人材育成・採用・配置に伴う事業競争力の向上 多様な知識・経験を持つ人材が集うレジリエンスの高い組織の構築	
レジリエントな企業統治と組織体制の構築		
リスク	ガバナンス不全、コンプライアンスの不徹底、リスク管理・セキュリティ対応不足による社会的信用の失墜 情報開示の欠如や投資家へのエンゲージメント不足によるレピュテーションの低下	<ul style="list-style-type: none"> ガバナンス高度化、コンプライアンス徹底 IR・SR活動を通じた対話の充実 デジタル化推進による生産性向上 サイバーセキュリティ強化、金融犯罪防止
機会	安定的な業務運営に下支えされた成長戦略遂行力の強化 AI活用・デジタル化推進による業務効率化及び人的資源の最適活用、リスク予測・モニタリングの強化	

当行グループは長期ビジョンのもと、環境変化に対応しながら、競争優位性・存在価値を高め、サステナブルな経営基盤を構築するとともに企業価値向上とサステナビリティ経営の高度化を実現してまいります。

リスク管理

当行グループは、サステナビリティに関するガバナンス態勢のもと、グループ経営に関する様々なリスクと機会を特定し、リスクと機会の管理を強化しております。

事業全体に関する主要なリスクやリスク管理体制については、「3 事業等のリスク」及び「第4 提出会社の状況 4 コーポレート・ガバナンスの状況等」をご参照ください。

気候変動への対応、人的資本に関するリスクについては、「(2) 気候変動への対応(TCFD提言への取組み)」、「(3) 人的資本」をご参照ください。

指標及び目標

当行グループは、長期ビジョンの実現に向けた中期経営計画「MCP 2/3」において、各種KPIを設定、主要計数項目につきましては2030年度目標を設定しております。

サステナビリティに関連する、気候変動への対応、人的資本に関する指標及び目標については、「(2) 気候変動への対応(TCFD提言への取組み)」、「(3) 人的資本」をご参照ください。

(2) 気候変動への対応 (TCFD提言への取組み)

ガバナンス

当行グループの気候変動への対応に関するガバナンスは、サステナビリティ全般に関するガバナンスに組み込まれており、サステナビリティ全般のガバナンス態勢の下で、気候変動への対応に関する各種施策の遂行、リスクと機会の認識・管理を実施しております。

詳細については「(1) サステナビリティ全般 ガバナンス」をご参照ください。

戦略

当行グループは、短期(概ね5年)、中期(概ね10年)、長期(概ね30年)の時間軸を考慮して気候変動に伴うリスク(移行リスク、物理的リスク)と機会の分析を検討して行っております。

(イ) リスクと機会

当行グループは気候変動に伴うリスクと機会を認識した上で、多くのお客さまとともに取組んでまいります。

種類		具体的なリスク・機会の内容	時間軸	対応方針
移行リスク	政策・法律	・気候変動に関する規制や税制等の変更に伴うお客さまの事業への影響による信用リスクの発生	中期～長期	<ul style="list-style-type: none"> ・脱炭素社会への移行過程において、規制の強化や税制の変更等による当行グループに及ぼす影響を算定しております ・排出量可視化ツール「C-checker」を導入し、排出量の可視化と分析を行い、お客さまの排出量の削減を支援していくことで、当行グループのScope 3を削減し、移行リスクの低減を図っております
	技術	・脱炭素技術の発展に伴うサプライチェーン再編のリスク	中期～長期	
	市場	・脱炭素関連技術の失敗や市場の変化に伴う事業撤退		
	風評	・気候変動対応や適切な情報開示が不足した場合の風評悪化リスク	中期～長期	
物理的リスク	急性	<ul style="list-style-type: none"> ・風水災等の洪水発生に起因する不動産担保の毀損 ・お客さまの営業拠点被災に伴う事業停滞による信用リスク 	短期～長期	<ul style="list-style-type: none"> ・当行グループが主たる営業基盤とする埼玉県は国内でも河川面積及び平地割合が大きいことから、洪水が発生した場合の事業性貸出金及び住宅ローンにおける当行に及ぼす影響を算定しております ・今後も気候変動についての影響の分析を継続してまいります
	慢性	・熱中症の増加や平均気温の上昇に起因する投融資先の労働生産性の低下に伴う事業停滞によるリスク	短期～長期	
機会	資源効率	・脱炭素社会への移行に向けた取組みによる企業のコスト低減や移行に係る資金需要の増加	短期～長期	<ul style="list-style-type: none"> ・営業車両の環境配慮型自動車の導入、営業店舗への省エネ設備の導入を進めており、引続き対応してまいります ・脱炭素社会への移行に係る資金需要の増加及び環境意識の高まりに対応するため、法人・個人のお客さま向けに各種融資商品及びサービスを追加し、対応しております ・排出量可視化ツール「C-checker」を起点に、Scope 3削減を目的としたコンサルティングを推し進め、お客さまの取組みステップに応じたソリューションを提供することで脱炭素経営の取組みを支援しております
	エネルギー			
	製品・サービス	・脱炭素商品及びサービスの開発・拡張に係る資金需要の増加	短期～長期	
	市場	・お客さまのSDGsの取組みや気候変動に伴う脱炭素社会への移行に当たってのビジネス機会の増加	短期～長期	
	強靭性	・再生可能エネルギーや災害対策のためのインフラへの融資の機会増加	短期～長期	

(ロ) シナリオ分析

当行グループは下記のとおり、移行リスク及び物理的リスクの分析を実施しております。その結果、移行リスクの与信関係費用増加額は約8億円、物理的リスクについては約23億円となりました。当行の利益水準から財務に与える影響は限定的と認識しております。

今後は、移行リスク、物理的リスクともにリスク分析の高度化を図るため、複数シナリオでの分析も検討してまいります。

シナリオ分析	移行リスク	物理的リスク
シナリオ	IEA国際エネルギー機関のNZEシナリオ	IPCCのSSP5-8.5シナリオ(4 上昇シナリオ)
分析対象	<ul style="list-style-type: none"> ・不動産 ・自動車部品 ・陸上運輸 ・電力 	<ul style="list-style-type: none"> ・事業性貸出金 ・住宅ローン
分析対象の選定理由	貸出取引量(件数、金額)や移行リスクの高さ等、当行グループ及び埼玉県における脱炭素社会への移行による影響を勘案して、「不動産」「自動車部品」「陸上運輸」「電力」の4つの業種について分析を実施しております	当行グループが主たる営業基盤とする埼玉県は国内でも河川面積の割合が大きく平地割合も大きいことから、台風・豪雨等風水災による埼玉県内全域における洪水を想定した分析を実施しております
分析手法	対象業種に対して、炭素税導入による租税支払いの増加をPL・BSに反映しております 加えて電力セクターは設備投資による減価償却費の増加を反映させ、与信関係費用増加額を算出しております	当行グループ取引先への影響については、事業性貸出金及び住宅ローンについて分析しております 分析にあたっては、本社所在地及び物件所在地の浸水度合をハザードマップから調査し、国土交通省水管理・国土保全局「治水経済マニュアル」による浸水度合毎の営業不稼動日数を勘案しております
分析結果	以上の分析の結果、与信関係費用の増加額は約8億円となっております	以上の分析の結果、与信関係費用の増加額は約23億円となっております

(ハ) 炭素関連資産

当行貸出金等に占める炭素関連資産()の割合: 35.34%程度

炭素関連資産: 2021年10月改訂のTCFD提言が推奨する定義を踏まえた4セクター(エネルギー、運輸、素材・建築物、農業・食糧・林業製品)向け2026年3月末の貸出金、支払承諾、外国為替、私募債等の合計。ただし、水道事業、再生可能エネルギー発電事業を除いております。

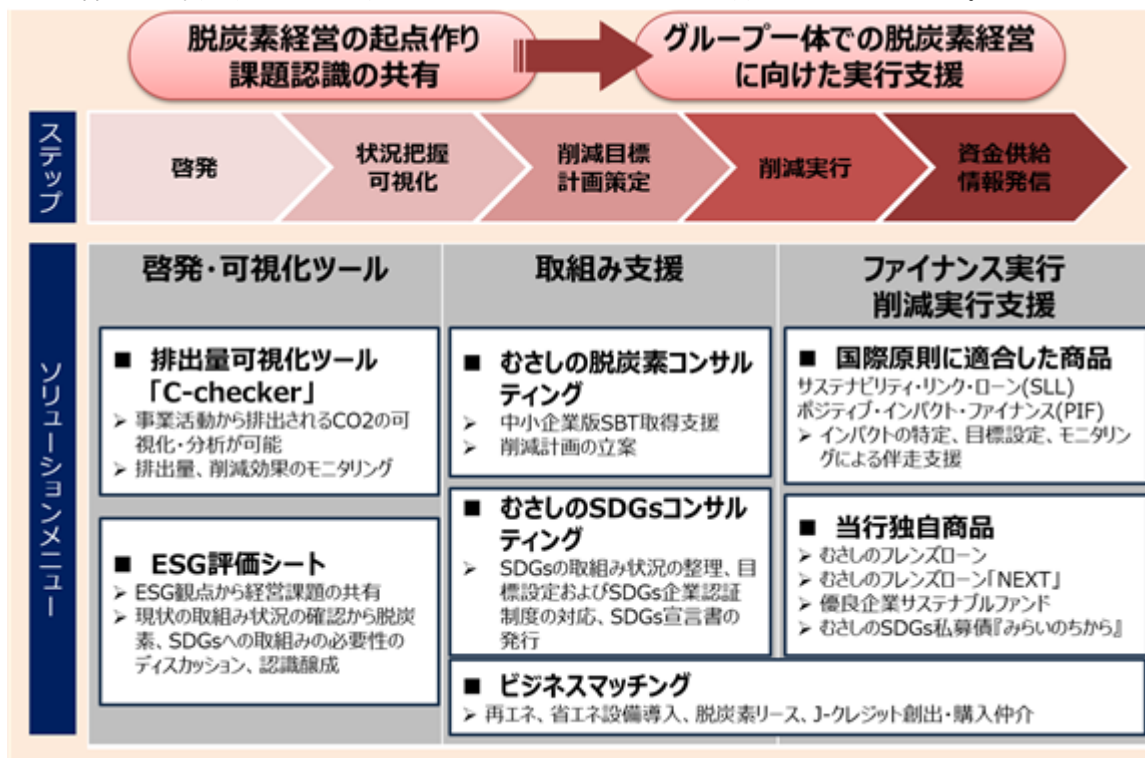
(二) 埼玉県内の脱炭素推進に向けて

当行グループは、埼玉県内の脱炭素の実現に向けて、地域・お客さま支援態勢の整備を進めてまいりました。

2026年4月より開始した新中計「MCP 2/3」では基本戦略「価値共創コンサルティングへの深化」の「法人分野」において、脱炭素化等の地域企業が抱える課題を「地域No.1のソリューションによる価値共創」により解決する事を目指しております。また、基本戦略「埼玉の新たな価値創出への貢献」において、今回からScope 3の削減目標を新設しております。

当行グループは埼玉県内の脱炭素に資する取組みとして、ファイナンスドエミッション（FE）の削減に向けた支援体制やソリューションメニューを揃えております。お客さまの脱炭素経営を支援するに当たり、FE多排出セクター、主力・準主力先、ニーズ顕在化先等を優先し支援していくことでより効果的に脱炭素を押し進めてまいります。

CO₂ 排出量可視化ツール「C-checker」や「ESG評価シート」をはじめとした対話ツールを用いて、脱炭素経営の起点づくり、課題認識の共有を行い、グループ一体での脱炭素経営への実行支援につなげてまいります。お客さまの取組みステップに応じたソリューションメニューは次のとおりであります。



リスク管理

(イ) 気候変動リスクの特定と管理体制

当行グループは、気候変動に起因する移行リスクや物理的リスクが、当行グループの事業運営、戦略、財務計画に大きな影響を与えることを認識しております。

気候変動に関連する移行リスクや物理的リスクに関する定性的及び定量的な分析結果を踏まえ、お客さまの事業活動に及ぼす信用リスクとして、統合的リスク管理の枠組みのなかで管理する体制の構築に取り組んでおります。

(ロ) 気候変動リスクを踏まえた融資ポリシーの公表等

投融资方針では、地球温暖化に直接的な影響を及ぼす石炭火力発電所向け与信の厳格化等を含む当行グループの与信上の取組姿勢を明文化しております。

指標及び目標

(イ) サステナブルファイナンス目標

当行グループは、気候変動に関するリスクと機会が当行グループの事業運営及び地域経済に与える影響を踏まえ、埼玉県内における脱炭素への取組みを金融面から積極的に支援することが重要であると認識しております。そのような取組みを一層強化していく観点から、地域社会の「脱炭素化」実現に資するサステナブルファイナンスに関して、当初設定した「2021年度から2030年度までの10年間で実行目標 1兆円」を上方修正し、2026年度より「2021年度から2030年度までの10年間で実行目標 2兆円」を新たな目標といたしました。

なお、2025年度までのサステナブルファイナンスの実行金額は8,090億円となりました。

「サステナブルファイナンス」とは環境課題や社会課題の解決を資金用途とするファイナンスであり、お客様のESGやSDGsへの取組みを支援するファイナンスが含まれております。

(ロ) CO₂ 排出量の推移

Scope 1・2 排出量

当行グループはCO₂ 排出量の削減に向けて、これまで本店及び事務センターの使用電力を実質再生可能エネルギー由来の電気へ切り替えたほか、EV車の導入（累計21台）や、営業店のLED化、省エネ空調への切替、節電の取組みを実施しております。

これらの取組みにより、2021年度より掲げていた2030年度CO₂ 排出量目標「2013年度比70%削減」については、本年の削減率が 72.1%となり、当初の目標を前倒して達成いたしました。

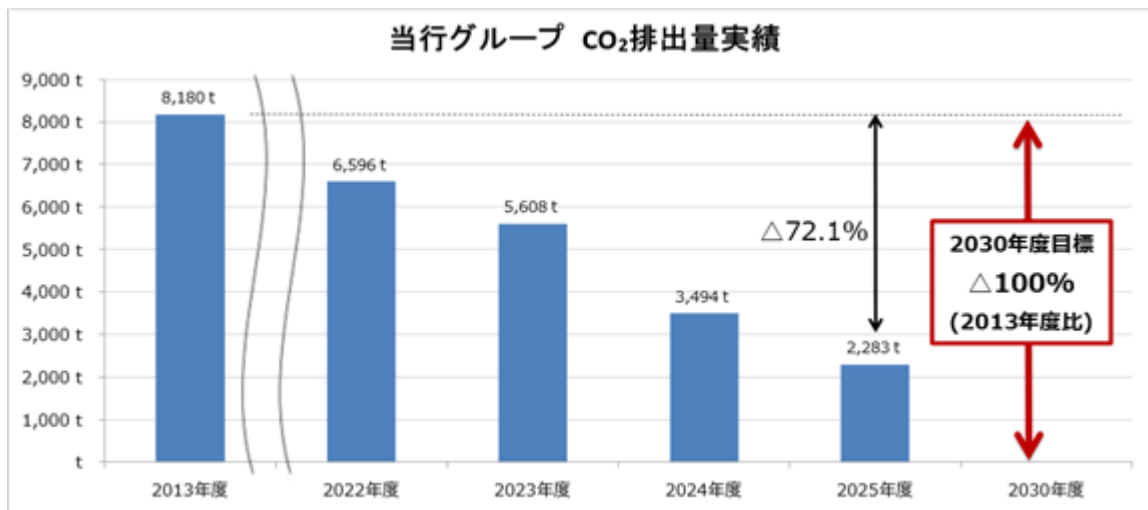
当初目標を達成したことを踏まえ、新たに2030年度CO₂ 排出量目標を「2013年度比100%削減（カーボンニュートラルの達成）」と定め、今後も継続して削減に取組み、より一層の環境負荷低減を目指してまいります。

当行グループのCO₂ 排出量の推移はグラフのとおりであります。（ Scope 3 は後述 ）

過去のScope別排出

(単位 : t-CO₂)

	2013年度	2022年度	2023年度	2024年度	2025年度
Scope 1	1,049	806	684	620	597
Scope 2	7,131	5,790	4,924	2,874	1,686
総排出量	8,180	6,596	5,608	3,494	2,283



Scope 3 排出量の内訳

当行グループでは温室効果ガス排出量の算定範囲拡大に取り組んでおり、今年度は当行のScope 3 カテゴリ 1 ~ 7 及びカテゴリ15を算定しております。

Scope 3	内容	GHG排出量 単位：t-CO ₂		計算方法
		2025年3月期	2026年3月期	
カテゴリ 1	購買品	13,968	13,136	購買品金額×産業連関表の金額 当たり排出原単位
カテゴリ 2	資本財	7,974	5,373	固定資産増加額×資本財金額当 たり排出原単位
カテゴリ 3	エネルギー関連活動	828	803	エネルギー調達量×エネルギー 調達量当たり排出原単位
カテゴリ 4	輸送、配送（上流）	1,121	1,161	輸送費用×金額当たり排出原単 位
カテゴリ 5	廃棄物	195	167	廃棄物処理費用×金額当たり排 出原単位
カテゴリ 6	出張	243	243	従業員数×従業員当たり排出原 単位
カテゴリ 7	雇用者の通勤	574	535	勤務日数×勤務日数当たり排出 原単位
カテゴリ 8	自社が賃借するリー ス資産の排出	該当なし		-
カテゴリ 9	輸送、配送（下流）			
カテゴリ 10	販売した製品の加工 による排出			
カテゴリ 11	販売した製品の使用 による排出			
カテゴリ 12	販売した製品の廃棄 による排出			
カテゴリ 13	他社に賃借している リース資産の排出			
カテゴリ 14	フランチャイズ			
カテゴリ 15	投融資（事業性貸出 先のみ）	6,422,785	6,155,537	下記、Scope 3 カテゴリ15の算 定にて記載
合計		6,447,691	6,176,955	

[算定に関する補足]

環境省・経済産業省「サプライチェーンを通じた温室効果ガス排出量算定に関するガイドライン（ver.2.8）」及び環境省「サプライチェーンを通じた組織の温室効果ガス排出等の算定のための排出原単位データベース(ver3.6)」を使用しております。

Scope 3 カテゴリ15の算定 事業性融資の排出量

埼玉県内の脱炭素社会に向けた取組みを積極的に主導していく観点から新たに、Scope 3（サプライチェーンにおけるCO₂排出量）について、「2030年度までに2024年度比40%削減」の削減目標を設定しました。

投融資先を通じた間接的な温室効果ガス排出量は、金融機関におけるScope 3（サプライチェーンにおけるCO₂排出量）の中でも大きな割合を占めるため、PCAFスタンダード（ ）の計測手法を参考に当行グループの国内事業法人向け融資について算定しております。算定した排出量は以下のとおりであります。

金融機関における投融資ポートフォリオにおける温室効果ガス排出量を計測・開示する方法を開発する国際的なイニシアティブ

・当行融資先をTCFDの18業種に分類して算定した業種別排出量

炭素関連セクター	業種	排出量 (単位:t-CO ₂)
エネルギー	石油及びガス	61,720
	石炭	131
	電力ユーティリティ	152,991
運輸	航空貨物	11,338
	旅客空輸	6,017
	海上輸送	30,730
	鉄道輸送	16,297
	トラックサービス	392,291
	自動車及び部品	51,853
素材・建築物	金属・鋳業	279,265
	化学	229,474
	建設資材	125,954
	資本財	1,927,249
	不動産管理・開発	251,834
農業・食糧・林業製品	飲料	8,712
	農業	23,957
	加工食品・加工肉	173,337
	製紙・林業製品	61,881
	その他	2,350,498
	合計	6,155,537

・排出量の算定方法

ボトムアップ分析 融資先の排出量データがある場合の算定式

融資先の排出量（開示データ、C-checker等による実測値データ）× 融資先への融資額 ÷ (融資先の負債総額 + 純資産額)

トップダウン分析 融資先の排出量データがない場合の算定式

融資先売上高 × 業種別排出係数(環境省準拠) × 融資先への融資額 ÷ (融資先の負債総額 + 純資産額)

・時点

融資残高：2026年3月末時点

融資先売上高等財務指標：算定を行った2026年3月末時点で当行グループの保有する各融資先の最新決算情報


今後も算定可能な範囲を順次広げてまいります。

○データクオリティスコア

PCAFでは算定した排出量の品質を評価するためのデータクオリティスコアを下表のとおり定めております。より信頼性の高い開示を行うため、当行グループは2025年3月期よりデータクオリティスコアの算定を開始し、2026年3月期の当行の加重平均データクオリティスコアは『3.26』となりました。

今後、C-checkerを起点とした、脱炭素経営の推進によりスコア改善に取り組んでまいります。

データクオリティスコアの基本的な考え方は以下のとおりであります。



データクオリティ	概要		排出量データの入手先
Score1	開示情報		企業開示の排出量データ（第三者機関認証あり）
Score2			企業開示の排出量データ（第三者機関認証なし）
Score3	推計情報	物理活動ベース	エネルギー消費量と排出係数に基づく推計データ
Score4			各企業の生産量と排出係数に基づく推計データ
Score5	推計情報	財務指標ベース	各企業の売上高と排出係数に基づく推計データ
Score5			各企業の投融資残高と排出係数に基づく推計データ

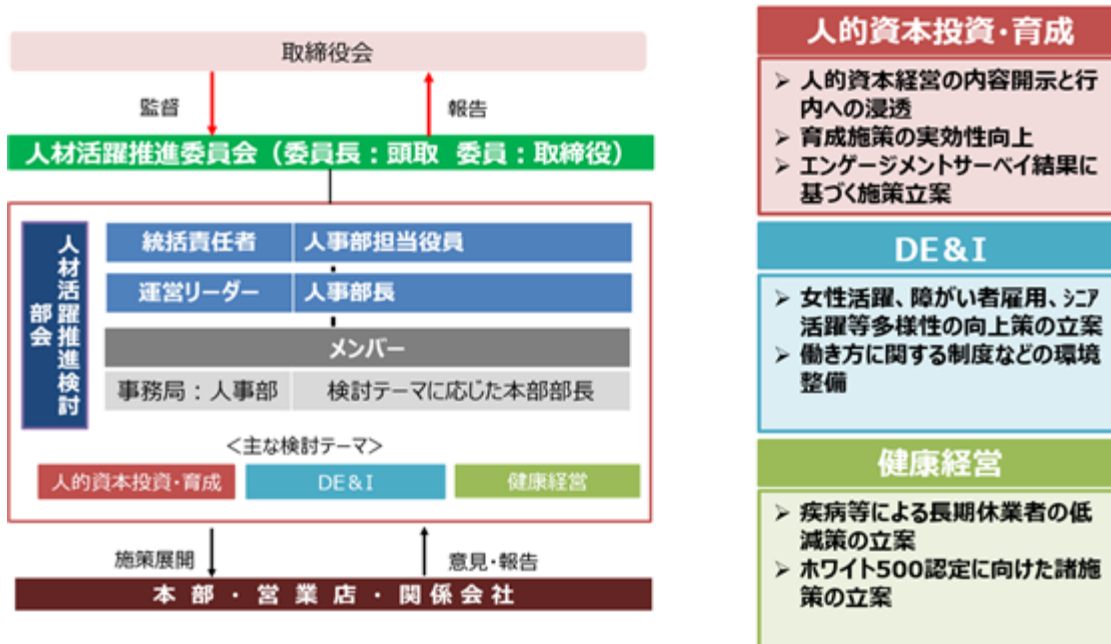
(3) 人的資本

ガバナンス

当行グループでは、人的資本を企業の持続的成長を支える根幹と考え、従業員一人ひとりの力が最大に発揮される環境の整備と、経営戦略との一体的な推進を重視しており、2026年4月に新たに「人材活躍推進委員会」を設置いたしました。

「人材活躍推進委員会」は、頭取を委員長とし、取締役及び本部部長をメンバーとして構成され、当行グループ全体の人的資本に関する戦略的な施策の立案・実行を中心的に担い、年2回定期的に協議を行います。委員会は、施策の進捗状況をモニタリングし、必要に応じて改善策を講じていくことで、人的資本経営の高度化を図り、定期的に取り締り報告することとしており、取締役会が人的資本経営の取組みを監督する態勢を構築しております。

「人材活躍推進検討部会」での主要テーマ



人事部内には、従業員一人ひとりの多様な能力を引き出し、組織全体の活性化を推進する「人材活躍推進室」及び従業員の主体的なキャリア形成を支援し、中長期的な人材育成を推進する「キャリア開発室」を設置しており、それぞれ以下の役割を担っております。

- ・「人材活躍推進室」：多様な人材の能力発揮を支援するための制度設計・運用、DE&Iの推進
- ・「キャリア開発室」：従業員のキャリア開発支援、人材育成プログラムの設計・実施、能力開発の支援・促進

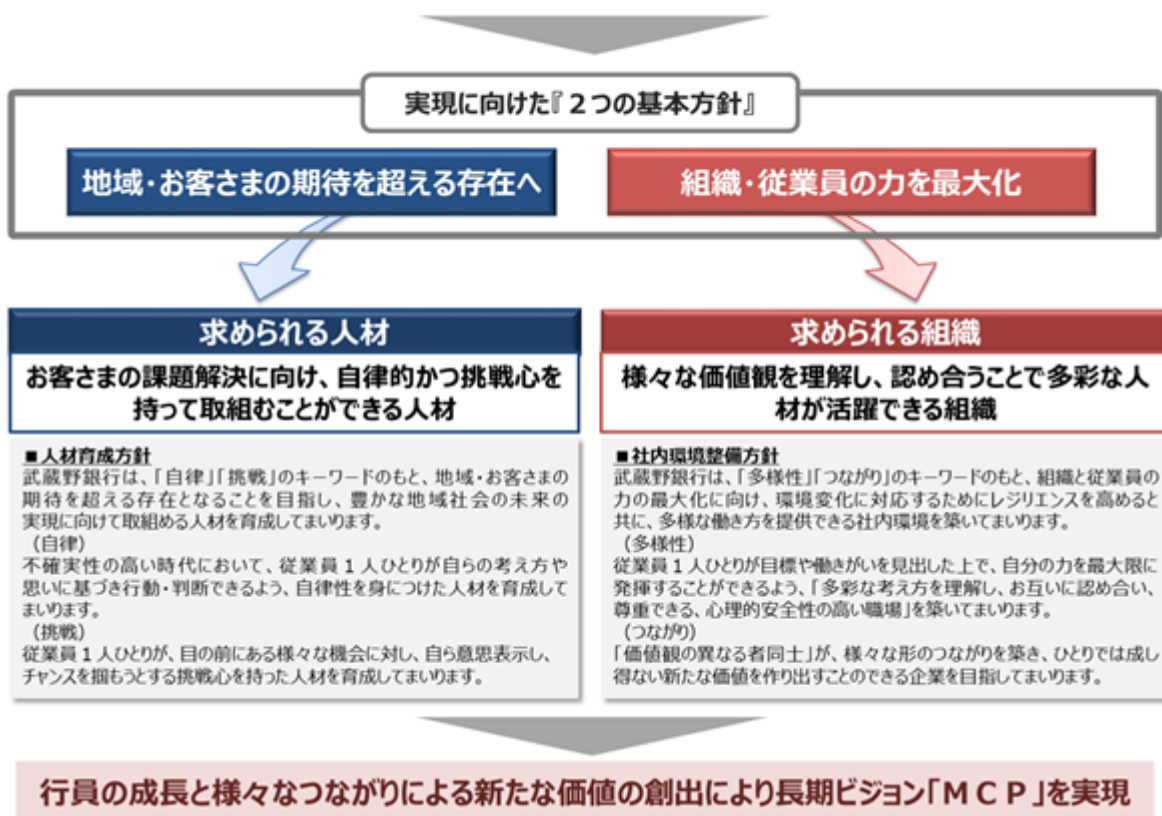
両室は、人的資本に関するKPI（女性管理職比率、人材投資額、研修受講時間等）の進捗をモニタリングし、定期的に経営戦略部門と協議を実施しております。これにより、人事施策と経営戦略との整合性を高め、持続的な企業成長に資する人的資本マネジメントを実践しております。

戦略

当行では「お客さまの課題解決に向け、自立的かつ挑戦心を持って取組むことができる人材」を育て、「様々な価値観を理解し、認め合うことで多彩な人材が活躍できる組織」を作ることが重要であるという認識のもと、長期ビジョン「MCP」で標榜する「多彩な価値を結集し、地域No.1のソリューションで埼玉の未来を切り拓く」を実現すべく、人的資本経営の実践に努めております。

また、長期ビジョン「MCP」と同期間（10年間）で「人材活躍推進に係る長期ビジョン～奏 SOU～」を策定しております。

長期ビジョン「MCP～多彩な価値を結集し、地域No.1のソリューションで埼玉の未来を切り拓く」



長期ビジョン「MCP」達成のためには、「お客さまの課題解決に向け、自律的かつ挑戦心を持って取り組むことができる人材」を育て、「様々な価値観を理解し、認め合うことで多彩な人材が活躍できる組織」を作ることが重要であるという認識のもと、これらの人材、組織の構築に向け、長期ビジョン「MCP」の第1フェーズである中期経営計画「MCP 1/3」の期間（2023年4月～2026年3月）において、「活躍に向けた支援」「自律的なキャリア形成支援」「各人の専門性の向上」を重点取り組み事項とし、社内環境整備方針では「DE&Iの推進」「Well-beingの向上」「健康経営の推進」を重点取り組み事項に設定し、各種施策に取り組んでまいりました。

中期経営計画「MCP 1/3」における人材戦略の総括

長期ビジョン「MCP」の第1フェーズである中期経営計画「MCP 1/3」において、人材投資の拡充や自律的なキャリア形成支援、DE&Iの推進などに取り組み、人的資本経営の基盤整備を進めてきました。

その結果、人材育成や多様な人材活躍に関して一定の成果が確認できた一方で、経営戦略をより確実に遂行していくためには、人材の質的高度化や戦略と人材施策との一層の連動が課題として認識されるに至りました。

これらの成果と課題を踏まえ、人的資本経営を次のステージへと進化させる必要があるとの認識のもと、2026年4月より新たな中期経営計画「MCP 2/3」を開始しております。

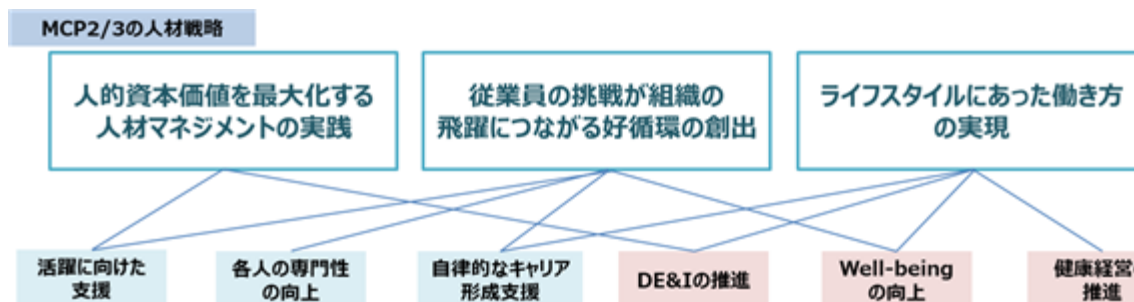
中期経営計画「MCP 2/3」における人材戦略

中期経営計画「MCP 2/3」においては、これまでの取り組みを土台として「価値共創コンサルティングへの深化」「埼玉の新たな価値創出への貢献」「未来を支える経営基盤の強化」という3つの経営戦略を着実に推進していくため、従業員一人ひとりの専門性や挑戦意欲を引き出し、組織としての総合力を高めていくことが不可欠であると認識しております。

この認識のもと、中期経営計画「MCP 2/3」の人材戦略では、経営戦略の実行力を支える人材マネジメントの高度化と、持続的な価値創出を可能とする組織風土の醸成を目的に、「人的資本価値を最大化する人材マネジメントの実践」「従業員の挑戦が組織の飛躍につながる好循環の創出」「ライフスタイルにあった働き方の実現」の3つを重点テーマとして位置付け、経営戦略と連動した人材戦略を推進してまいります。

今中計期間（2026年4月～2030年3月）では、これらの取り組みを通じて人材基盤の強化及び組織環境の整備を進め、地域・お客さまの課題を解決する最良のパートナーとして確固たる存在を支える人材の輩出を目指してまいります。

人的資本開示にあたっては、従来からの6つの観点・指標を継続的に活用しつつ、各施策がこれら3つの重点テーマ及び経営戦略のどこに位置付けられるのかを示すことで、人材戦略における一貫性及び中長期的な発展性を明確にしております。



また、従業員の給与・賞与等の処遇は、職務内容、役割、能力及び業績への貢献度等を総合的に勘案し、同業他社の水準も踏まえた競争力のある水準で決定しております。

なお、賃金体系は定例給与及び賞与等で構成しており、定例給与は、職務遂行能力等に基づく要素と、職責や役割に応じた要素により構成しております。

さらに、賞与については業績との連動性を高めた運用とするとともに、企業型確定拠出年金制度や従業員持株会制度の充実等を通じて、成果発揮に向けた動機付けと中長期的な資産形成支援の両面から、従業員のモチベーション、エンゲージメント向上に取り組んでおります。

リスク管理（人的資本に関わるリスク・機会）

当行は、地域経済の持続的な発展に貢献するため、顧客課題解決型の営業や、金融・非金融を含む付加価値提供の高度化を重要な経営戦略として掲げております。これらの戦略を着実に遂行していくうえで、人的資本はその基盤であり、人的資本に関わるリスク及び機会の認識と対応は、経営戦略の実現可能性に直接的な影響を与えると認識しております。

（主なリスク）

人材確保・育成に関するリスク

少子高齢化や地域間・業種間の人材獲得競争の激化を背景に、当行グループが必要とする専門性や顧客対応力を備えた人材の確保・育成が十分に進まない場合、顧客の経営課題や多様化するニーズに応じた提案型営業の推進や、新たなビジネス領域への展開が制約され、経営戦略の遂行に影響を及ぼす可能性があります。

人員構成の変化に伴うリスク

中核人材の高齢化や経験豊富な人材の退職が進行し、業務知見や地域に根ざした情報・人脈の継承が十分に行われない場合、地域密着型のサービス提供力や組織全体の対応力が低下し、業務の質や顧客との長期的な関係構築に影響を及ぼす可能性があります。

エンゲージメント低下のリスク

働き方やキャリア観の多様化に対応した人事制度や成長機会の提供が不十分な場合、従業員のエンゲージメント低下や離職を招き、戦略を担う人材の定着・活躍が進まず、生産性やサービス水準の低下につながる可能性があります。

（主な機会）

人材育成による付加価値創出の機会

従業員一人ひとりの専門性や課題解決力を高める人材育成を体系的に推進することで、顧客の経営課題やライフステージに応じた提案力の向上が図られ、金融・非金融を含む付加価値の高いサービス提供を通じて、経営戦略の高度化につながる機会であると認識しております。

人材多様化による組織力向上の機会

新卒採用に加え、専門性を有する経験者採用や多様なバックグラウンドを持つ人材の活躍を促進することで、既存の枠組みにとらわれない発想や知見を取り入れた商品・サービス開発、業務プロセスの高度化が進み、戦略の実行力強化につながる機会であると認識しております。

働きがい向上による生産性向上の機会

働き方改革や処遇・職場環境の整備を通じて行員の働きがいを高めることは、人材の定着や能力発揮を促進するとともに、主体的な行動や挑戦の創出につながり、生産性や顧客満足度の向上を通じて、経営戦略の持続的な推進を支える機会になると認識しております。

指標及び目標

(中期経営計画「MCP 1/3」(2023年4月～2026年3月)における指標・目標)

当行では、重点取組み事項ごとに指標を設定しており、各指標の目標及び実績は次のとおりであります。

○活躍に向けた支援

人材育成方針に掲げる「従業員一人ひとりが、目の前にある様々な機会に対し、自ら意思表示し、チャンスを掴もうとする挑戦心を持った人材を育成してまいります。」を実現するために積極的に人材への投資を促進するとともに、様々なバックボーンを踏まえた人材の活躍による企業価値向上に向けた取組みを強化してまいりました。

	2024年3月期実績	2025年3月期実績	2026年3月期実績	2026年3月期目標
一人当たり 人材投資額(注1)	273,716円	297,391円	336,764円	300,000円
一人当たりの 研修受講時間	35時間24分	36時間09分	40時間35分	45時間
キャリア採用人数 (注2)	21名	41名	69名	60名

(注)1 一人当たり人材投資額については、「研修費」「研修等にかかる教材費・交通費」「自己啓発奨励金」「必須受験資格の受験費用」「OFF-JT機会費用」「OJT機会費用」等を計上しております。

2 キャリア採用人数については、2026年3月期実績は3年間の累計、目標は3年間の累計となります。

一人当たり人材投資額

当行では、経営戦略の実現に必要な人材基盤の強化に向け、一人当たり人材投資額の拡充を進めております。当事業年度は、高度な専門性を有する人材の育成を目指す「MCPアカデミー」の受講機会拡大や海外視察研修等を通じ、従業員の専門性及び課題解決力の向上を図りました。

今後は、eラーニング及び業務時間外・休日の学習機会の拡充等を通じ、自律的な学びを促進してまいります。また、投資対象及び施策内容の見直しを継続し、従業員のスキル向上と人材投資の質の向上に努めてまいります。

一人当たりの研修受講時間

研修については、従来の対面形式に加え、Web会議システムを活用したオンライン形式を組み合わせるなど、研修内容の充実を図ってまいりましたが、業務との両立や受講形態の多様化の観点から、受講機会のさらなる拡充が必要であると認識しております。

今後については、オンライン研修の活用や自己学習支援の拡充を通じ、より柔軟で継続的に学べる仕組みの構築を進め、受講機会の一層の充実を図ってまいります。

キャリア採用人数

多様な価値観の結集を意図した人材の確保を積極的に進めた結果、中期経営計画期間で69名の採用を実現し、目標を達成しました。

今後もアルムナイネットワークや、リファラル採用を活用し、多様な人材の採用を強化してまいります。

○自律的なキャリア形成支援

「人材育成方針」に基づき、「従業員一人ひとりが自らの考え方や思いに基づき行動・判断できる」人材の育成に向け、当行で働く全従業員が、自分自身の望むキャリアの実現に向けて自律的に行動し、その行動を銀行が支援・促進できるよう機会を提供してまいりました。

非正規雇用の従業員について、行員登用(行員転換)を継続的に実施しており、行員同様に各自のキャリア実現への支援に努めております。

	2024年3月期実績	2025年3月期実績	2026年3月期実績	2026年3月期目標
職務エントリーによる 配置人数(注)	28名	44名	64名	100名
行員転換実績(注)	8名	16名	19名	30名

(注) 職務エントリーによる配置人数、行員転換実績においては、2026年3月期実績は3年間の累計、目標は3年間の累計となります。

職務エントリーによる配置人数

2024年7月に改正した人事制度では、8つのキャリアルートの設定や育成計画の整備を行い、従業員が当行グループでのキャリアイメージを描きやすい環境を構築するとともに、職務エントリー制度や希望キャリアを踏まえた人事異動を通じて、自らの意思によるチャレンジを後押しする運用の定着を進めております。

一方、エントリー者数は着実に増加しているものの、実際の配置への反映という点では一部課題があり、キャリア面談や職務希望調査、自己申告等で把握した意向を活用するなど、さらなる改善が必要であると認識しております。

こうした課題を踏まえ、今後は従業員の前向きかつ自律的なチャレンジを一層後押しする観点から、職務エントリー機会の拡充を行うとともに、従業員一人ひとりとの対話機会を増やし、キャリア実現を支援する体制の構築に取り組んでまいります。

行員転換実績

当行では、非正規雇用の従業員から行員への転換を通じた人材確保を推進しており、制度の活用は着実に進展しておりますが、ライフステージの変化等を背景に、さらなる転換機会の拡充が必要であると認識しております。

これを踏まえ、挑戦機会の拡充を目的として、エントリー機会の増加とともに、要件の見直し・緩和を実施した結果、エントリー者数は増加しております。

今後も、従業員が主体的に能力発揮・キャリア形成に挑戦しやすい制度運用を通じて、人材の活躍機会の拡大につなげてまいります。

○各人の専門性の向上

長期ビジョンで目指す「多彩な価値を結集し、地域No.1のソリューションで埼玉の未来を切り拓く」の実現のため、各人の課題解決力の向上へ注力してまいりました。

	2024年3月期実績	2025年3月期実績	2026年3月期実績	2026年3月期目標
ITパスポート保有率	64.0%	66.5%	71.3%	80%
プロフェッショナル資格保有者(注)	211名	235名	269名	300名

(注) プロフェッショナル資格保有者の対象となる主な資格は、FP技能士1級・CFP、中小企業診断士、証券アナリスト等、公的な資格を中心とした専門性の高い資格としております。

ITパスポート保有率

全社的なDX推進の基盤として、従業員のITリテラシー向上に注力し、その一環として「ITパスポート資格取得」を推奨してまいりました。

その結果、全社的なITリテラシーの底上げや高度IT人材の育成基盤整備は着実に進んでいる一方で、取得状況には職層や職務によって差異が見られ、ITに関する基礎知識のさらなる浸透や、業務との関連性を踏まえた理解促進が課題であると認識しております。

今後も、引続きITリテラシー向上施策の充実に加え、日常業務と連動した実践的な学習機会の提供や学習内容の定着に向けた仕組みの整備等を通じて、業務との関連性を実感できる人材育成の強化に取り組んでまいります。

プロフェッショナル資格保有者

プロフェッショナル資格の取得・維持費用の支援を積極的に推進したことで、自身のキャリア実現に向け、主体的に資格取得する従業員は着実に増加しておりますが、支援方法や学習意欲の醸成については、なお改善の余地があると認識しております。

そのため、プロフェッショナル資格取得につながる当行独自の講座である「MCPアカデミー」の受講を今後も積極的に推進し、従業員が業務と両立しながら継続的に学び、資格取得に繋がられる仕組みを強化してまいります。

今後も、銀行員として専門的スキルを高め、また、そのスキルをお客さまに還元できるよう、配置も含めた運用面の一層の充実を図ってまいります。

ODE&Iの推進

一人ひとりが個性を発揮し、お互いにその違いを認め、協力し合える組織を実現することが、組織の持続的発展へ寄与するとの認識のもと、性別や置かれている状況に関係なく、価値観が尊重され、多様性が発揮できる環境整備を進めてまいりました。

	2024年3月期実績	2025年3月期実績	2026年3月期実績	2026年3月期目標
女性管理職比率	15.3%	15.8%	16.6%	20%
男性労働者の育児休業取得率(注)	114.6%	104.4%	105.3%	100%以上
男女賃金格差	全体 52.1% 正規 64.3% 非正規 62.4%	全体 54.7% 正規 68.4% 非正規 63.8%	全体 57.5% 正規 72.4% 非正規 61.5%	-
障がい者雇用率	2.58%	2.82%	2.87%	2.8%

(注) 男性労働者の育児休業については、取得率は100%以上に達しておりますが、取得日数の延伸が課題であり、取得期間の延伸に向けて、下記取組みを実施しております。

- ・3ヵ月毎の「配偶者出産前説明会」の定期開催
- ・配偶者妊娠判明時の速やかな「育児休業取得意向確認書」提出、提出後の申請手続きの徹底
- ・男性育児取得事例紹介や「ワーク・ライフ・バランス実践ハンドブック」への夫婦による家事育児タスク分担ツールの掲載等

女性管理職比率

当行では、「女性管理職の育成・登用」を重要な経営課題と位置づけ、「管理職候補の母集団形成」と「管理職への登用」の両面から継続的に取組みを進めており、女性管理職比率は着実に向上しております。

一方で、持続的な向上に向けては、管理職を担う人材の計画的な育成・輩出に加え、キャリア形成上の不安やライフステージとの両立に向けた働き方に関する制約等、管理職を目指すうえでの障壁の解消が課題であると認識しております。

こうした課題を踏まえ、女性リーダー層向け研修によるリーダーシップ・マネジメントスキルの向上に加え、マネジメント層によるメンタリングを通じて、将来のキャリア形成に対する不安の軽減及び意欲の醸成に取組むとともに、個々の状況に応じた配置・業務面での支援等、能力を発揮しやすい環境整備にも努めてまいりました。

これらの取組みの結果、次世代の管理職を担う候補者数は、中期経営計画「MCP 1/3」のスタート前である2023年3月期の122名から2026年3月期には145名へと拡大しており、将来的な女性管理職比率の向上を支える基盤の強化につながっております。

今後は、これまでの施策を継続・強化するとともに、女性管理職同士のネットワーク形成や、経験・能力を最大限に発揮できる役職への登用を一層推進することで、性別にかかわらず多様な人材が活躍できる組織の実現を目指してまいります。

男性労働者の育児休業取得率

「男性労働者育児休業取得率」は、引続き100%を上回る水準を維持しております。

男性の育児休業取得の促進は、男性のワーク・ライフ・バランス向上のみならず、女性の活躍推進に向けても重要と考えており、取得日数の延伸に向け引続き促進してまいります。

男女賃金格差

2024年7月に実施した人事制度改正において総合職と特定職を統合したことで、コース間の賃金格差を是正いたしました。旧来の特定職の占める割合が高かった女性の活躍のフィールドを広げることで、正規及び全体でも男女賃金格差は是正が進んでおります。

なお、非正規雇用の従業員における男女賃金格差については、職種構成や勤務形態の違い等により年度ごとの変動が生じております。

今後については、非正規雇用の従業員の役割や処遇のあり方を踏まえつつ、賃金構造や人的構成の変化を継続的にモニタリングしてまいります。

障がい者雇用率

「障がい者雇用率」は法定雇用率以上を維持しております。

2026年7月より法定雇用率が上げられますが、引続き当行グループは雇用率を維持するとともに、障がいを持つ従業員の働きやすさ向上に向け、周囲の理解促進に取組むこととあわせ、活躍できる環境の拡大にも努めてまいります。

○Well-beingの向上

重要なステークホルダーである従業員が、武蔵野銀行で働くことへの充実感を感じる事が「組織・従業員の力を最大化」につながる重要な要素であるとの考えに基づき、多様な働き方の実現や福利厚生の拡充に取り組んでまいりました。

	2024年3月期実績	2025年3月期実績	2026年3月期実績	2026年3月期目標
一人当たり有給休暇取得平均日数	13.4日	13.1日	13.4日	15日
一人当たり残業時間	12時間11分	11時間40分	11時間28分	11時間
従業員満足度	72.4%	73.2%	75.1%	100%を目指し持続的に向上

一人当たり有給休暇取得平均日数

制度休暇の取得促進に向けた継続的な取組みにより、有給休暇の取得日数は平均13.4日（取得率は約70%）まで向上しておりますが、年次有給休暇の計画的な取得のさらなる浸透については、引き続き改善の余地があると認識しております。

今後は、業務運営との両立を図りつつ、取得計画の明確化や職場単位での運用徹底などにより、休暇取得を前提とした業務運営の定着を進めることで、従業員の健康維持及び持続的な活躍につなげてまいります。

一人当たり残業時間

一人当たりの残業時間については、これまで業務効率化や時間管理の徹底を通じて削減を進めてきており、一定の改善が見られておりますが、さらなる適正化に向けては引き続き改善の余地があると認識しております。

今後は、業務プロセスの見直しやデジタル活用の一層の推進により、業務の効率化と生産性向上を図りながら、長時間労働の是正の定着を進め、従業員が安心して働ける環境づくりにつなげてまいります。

従業員満足度

中期経営計画「MCP 1/3」期間においては、ベースアップ等の処遇改善や人事制度改正含めたキャリア形成に関する施策を進めるなかで、従業員満足度の向上が見られました。

中期経営計画「MCP 2/3」では、こうした結果を踏まえ、従業員一人ひとりがやりがいや成長を実感できる環境づくりをさらに進め、エンゲージメントの向上を通じた組織力の強化を図ってまいります。

○健康経営の推進

健康経営の実践は、従業員のエンゲージメントの向上につながる重要な取組みとの認識のもと、企業の持続的な成長に向け、従業員の生産性向上に向けた取組みを強化してまいりました。

	2024年3月期実績	2025年3月期実績	2026年3月期実績	2026年3月期目標
ストレスチェック受検率	96.2%	95.8%	98.1%	100%
疾病等による長期休業者数（アブセンティズム）	27名	29名	24名	段階的に削減

ストレスチェック受検率

当行では、ストレスチェックをメンタル不調者の早期把握や、職場環境改善につなげる重要な取組みと位置づけ、従業員の心身の健康保持・増進に活用しております。

全店に向けた受検勧奨と未実施者在籍店への個別指導を継続した結果、受検率は98.1%に向上しております。

今後も、受検しやすい環境整備と、職場への働きかけを継続し、さらなる受検率の向上に努めてまいります。

疾病等による長期休業者数

従業員の心身不調による休業は職場の生産性低下に大きな影響を与えることから、ラインケア・セルフケア研修などの未然防止策を強化しており、「疾病等による長期休業者数」の抑制に努めております。

今後も、従業員の健康保持・増進、いきいきと働ける職場作りに加え、メンタルヘルス対策強化による新規発生を抑制するとともに、休業者に対する早期復帰の支援を進めてまいります。

(中期経営計画「MCP 2/3」(2026年4月～2030年3月)における指標・目標)

当行では、中期経営計画「MCP 2/3」における人材戦略の推進に当たり、各施策の浸透度及び実効性を適切に把握する観点から指標を設定しております。

中期経営計画「MCP 1/3」において人材育成や社内環境整備を含む人的資本経営の基盤整備を進めてきたことを踏まえ、中期経営計画「MCP 2/3」ではこれらの取組みをさらに発展させ、人材戦略との連動性を意識した指標体系の見直しを行っております。

人材育成方針に関する指標について

「お客さまの課題解決に向け、自律的かつ挑戦心を持って取組むことができる人材」の育成に向け、従業員一人ひとりの主体的な学びやキャリア形成を後押しするとともに、専門性の向上を通じた価値創出力の強化に取り組んでまいります。

中期経営計画「MCP 2/3」においては、これらの取組みをさらに発展させ、従業員の主体的な挑戦や成長の状況をより的確に把握する観点から、行動やプロセスを含めた多面的な指標を設定しております。

これにより、人材育成施策の浸透度及び実効性を可視化し、人的資本価値の最大化につなげてまいります。

○活躍に向けた支援

	2026年3月期実績	2030年3月期目標
一人当たりの人材投資額	336,764円	420,000円
自主参加型研修等活用数 (一人当たり)	2.4回	6.0回以上
キャリア採用人数(注)	69名	累計200名

(注) キャリア採用人数は、MCP 1/3期間の累計人数

○自律的なキャリア形成支援

	2026年3月期実績	2030年3月期目標
行員転換実績(注)	19名	累計40名
職務エントリー数	41名	累計160名

(注) 行員転換実績は、MCP 1/3期間の累計人数

○各人の専門性の向上

	2026年3月期実績	2030年3月期目標
成長実感スコア(注)	81.3%	90%以上
プロフェッショナル資格保有者	269名	350名

(注) 法定ストレスチェックにおける「業務」「人間性」に関する設問への肯定回答割合

社内環境整備方針に関する指標について

「様々な価値観を理解し、認め合うことで多彩な人材が活躍できる組織」の実現に向け、DE&Iの推進やWell-beingの向上、健康経営の推進など、従業員が安心して能力を発揮し、挑戦を継続できる環境の整備に取り組んでまいります。

中期経営計画「MCP 2/3」においては、人材戦略の方向性を踏まえ、従業員の多様な活躍状況や働きがい、心身の健康といった組織の状態を継続的かつ多面的に把握する観点から、指標を設定しております。

これにより、従業員が働きやすく、持続的に価値創出を行うことができる組織基盤の強化につなげてまいります。

○DE&Iの推進

	2026年3月期実績	2030年3月期目標
女性管理職比率	16.6%	30.0%
男性労働者の育児休業取得率 (日数)	105.3% (平均9.6日)	100%以上 (28日以上)
男女賃金格差	-	-
障がい者雇用率(注1)	平均2.73%	平均2.7%以上
キャリア・マスター行員転換率 (注2)	82.9%	85%以上

(注) 1 障がい者雇用率は、年度内の毎月の雇用率を、1年間通じて平均したもの

2 キャリア・マスター行員とは、定年再雇用者のこと

○Well-beingの向上

	2026年3月期実績	2030年3月期目標
一人当たり有給休暇取得平均日数	13.4日	15日以上
一人当たり残業時間	11時間28分	10時間
従業員満足度	75.1%	80%以上

○健康経営の推進

	2026年3月期実績	2030年3月期目標
ストレスチェック受検率	98.1%	100%を目指し持続的に向上
疾病等による長期休業者数 (アブセンティーズム)	24名	段階的に削減

3 【事業等のリスク】

有価証券報告書に記載した事業の状況、経理の状況等に関する事項のうち、投資者の判断に重要な影響を及ぼす可能性のある事項には、以下のようなものがあります。なお、以下の記載における将来に関する事項は、当連結会計年度末現在において判断したものであります。

当行グループは、銀行業を中核事業として主に貸出金業務、有価証券投資業務等を行っており、財政状態及び経営成績等の状況に重要な影響を与える可能性がある主要なリスクは、(1)信用リスク及び(2)市場リスクであると認識しております。これらのリスクが顕在化する時期について正確な予測をすることは困難ではありますが、発生の可能性を認識した上で当該リスクに対し、主に以下の対応策を講じております。

当行は、当該リスクについて、統計的手法であるVaRを用いて、ある確率（信頼区間99%）のもと一定期間（例えば1年間）に被る可能性のある最大損失額（リスク量）を見積り、把握しております。これらのリスクが顕在化した場合、当行の自己資本や収益計画に影響を及ぼす可能性があるため、当行では業務の継続性を確保する観点から、リスク量が自己資本の範囲内に収まるよう資本配賦制度（リスク量に対する資本の割当て）を用いた業務運営を行い、経営戦略と一体となったリスク管理に努めております。

また、当行では、通常のVaR管理では捉えきれない損失見込額を捕捉する目的として、経済状況や市場環境の悪化等の事象が発生した場合の自己資本充実度や収益計画に与える影響度を確認するために、定期的ないしは臨時的にストレステストを実施しております。

なお、当行のリスク管理体制については、「第4 提出会社の状況 4 コーポレート・ガバナンスの状況等」に記載しております。

(1) 信用リスク

不良債権の状況

国内・埼玉県内における今後の景気動向、不動産価格、株価の変動、取引先の経営状況等により、当行の不良債権及び与信関係費用が増加し、業績や財務内容に影響を及ぼす可能性があります。

貸倒引当金の状況

当行は、貸出先の状況、債権の保全状況及び貸倒実績を基礎とした貸倒実績率の過去の一定期間における平均値に基づき算出した予想損失額等に対して貸倒引当金を計上しております。要注意先及び破綻懸念先のうち、与信額が一定額以上の大口債務者で、債権の元本の回収及び利息の受取りに係るキャッシュ・フローを合理的に見積ることができる債権については、当該キャッシュ・フローを当初の約定利率で割引いた金額と債権の帳簿価額との差額を貸倒引当金とする方法（キャッシュ・フロー見積法（DCF法））により計上しております。また、破綻懸念先のうち非保全額が一定額以上の大口債務者に対する債権については、債務者の状況を総合的に判断してキャッシュ・フローによる回収可能額を見積り、非保全額から当該キャッシュ・フローを控除した残額を貸倒引当金とする方法（キャッシュ・フロー控除法）により計上しております。

なお、その他経済状態全般の悪化、担保不動産価格の下落、その他予期せぬ事象により貸倒引当金の積み増しをせざるを得なくなり、業績や財務内容に影響を及ぼす可能性があります。

権利行使の困難性

担保不動産価格の下落又は不動産の流動性欠如等の事情により、担保権を設定した不動産等を換金し、又は貸出先の保有する資産に対して強制執行することが事実上できない可能性があります。この場合、与信関係費用が増加するとともに不良債権処理が進まない可能性があります。

地域経済の動向

当行は埼玉県を主要な営業基盤としており、地域経済の振興・活性化支援に力を注いでおります。従って、埼玉県経済が想定以上に悪化した場合は、当行の収益基盤の維持・拡大が困難となるほか、信用リスクの増加等により、業績や財務内容に影響を及ぼす可能性があります。

(2) 市場リスク

価格変動リスク

当行は市場性のある有価証券等を保有しております。有価証券等の運用については、市場動向等を注視しつつ適切に実施しておりますが、市況の大幅な下落等により減損又は評価損が発生し、業績や財務内容に影響を及ぼす可能性があります。

金利リスク

資産と負債の金利改定時期が異なる中で金利変動（マイナス金利政策によるものを含む。）することにより、収益の低下ないし損失が発生し、業績や財務内容に影響を及ぼす可能性があります。

為替リスク

外貨建資産・負債について、資産と負債の額が通貨毎に同額で相殺されない場合、又は適切にヘッジされていない場合には、為替相場の変動により、業績や財務内容に影響を及ぼす可能性があります。

(3) 流動性リスク

内外の経済情勢や市場環境の変化、当行の財務内容の悪化等の理由により、必要な資金が確保できなくなる場合や、通常よりも著しく高い金利での資金調達を余儀なくされる可能性があります。

(4) オペレーショナル・リスク

事務リスク

当行は事務リスク管理規程等を定め、事務の厳正化に努めておりますが、故意又は過失等の事務ミスにより事故が発生し、損失が発生する可能性があります。

システムリスク

コンピュータシステムのダウン又は誤作動、コンピュータの不正使用、サイバー攻撃による情報漏えい、不正利用、改ざん等が発生した場合、当行の社会的信用の失墜等により、業績や財務内容に影響を及ぼす可能性があります。

風評リスク

評判の悪化や風説の流布等により、それが事実であるか否かにかかわらず、当行の信用が著しく低下し、業績や財務内容に影響を及ぼす可能性があります。

法務リスク

当行では法令等遵守態勢の充実・強化に取り組んでおりますが、法令等違反や不適切な契約等に起因した損失や信用力の低下等が発生した場合には、業績や財務内容に影響を及ぼす可能性があります。

人的リスク

人事運営上の不公平・不公正（報酬・手当・解雇等の人事処遇や勤務管理上の問題）・差別的行為（セクシャルハラスメント等）等、及び職場の安全衛生環境の問題に起因し損失を被ること、並びに役職員（臨時従業員、派遣社員等を含む）の不法行為により当行が使用者責任を問われ、業績や財務内容に影響を及ぼす可能性があります。

また、人的資源の質・量の不足、不適切なスキルマッチ、従業員のモチベーションやエンゲージメントの低下、多様性の欠如、不十分な人材育成等によって、当行の競争力や生産性が低下した場合にも、業績や財務内容に影響を及ぼす可能性があります。

有形資産リスク

当行が保有する店舗、事務所、電算センター等の施設が、地震等の自然災害の発生、停電等の社会インフラ障害、犯罪、テロ等の被害を受けた場合には、当行の業務運営全部又は一部に支障を来し、業績や財務内容に影響を及ぼす可能性があります。

(5) 感染症の流行に伴うリスク

新型コロナウイルス等の各種感染症の世界的大流行による国内外及び地域経済の活動停滞、当行役職員の感染者発生等により業務運営の全部又は一部に支障を来す場合、業績や財務内容に影響を及ぼす可能性があります。

(6) 情報管理リスク

当行が管理している顧客情報や経営情報等の漏えい、紛失、改ざん、不正使用等が発生した場合、当行の社会的信用の失墜等により、業績や財務内容に影響を及ぼす可能性があります。

(7) 外部委託等に伴うリスク

当行の委託先等のサードパーティにおいて、委託等業務に関する事務事故、システム障害、情報漏えい等が発生した場合、当行の社会的信用の失墜等により、業績や財務内容に影響を及ぼす可能性があります。

(8) 自己資本比率が低下するリスク

当行は海外営業拠点を有しておりませんので、国内基準に係る連結自己資本比率及び単体自己資本比率について、それぞれ4%以上の水準を確保することが求められています。当行の自己資本比率が4%を下回った場合には、金融庁長官から、業務の全部又は一部の停止等を含む様々な命令を受けることになります。

当行の自己資本比率に影響を与える主な要因は以下のとおりであります。

経済環境の悪化、債務者の信用力の悪化

有価証券の時価の下落に伴う減損の発生

自己資本比率の基準及び算定方法の変更

(9) 繰延税金資産

現時点における会計基準に基づき、一定の条件の下で、将来における税負担額の減少を繰延税金資産として計上することが認められております。

繰延税金資産の計算は、将来の課税所得に関する予測・仮定に基づいており、実際の結果がかかる予測・仮定とは異なる可能性があります。また、法令の改正がなされ、法人税率の引き下げ等が行われた場合、あるいは繰延税金資産の一部又は全部の回収ができないと判断された場合、当行の繰延税金資産は減額され、当行の業績及び財政内容に影響を及ぼし、自己資本比率の低下につながる可能性があります。

(10) 年金債務

当行の年金資産の時価が下落した場合、あるいは年金資産の運用利回りが低下した場合には、業績や財務内容に影響を及ぼす可能性があります。また、年金制度の変更により未認識の過去勤務費用が発生する可能性があります。金利環境の変動その他の要因も年金の未積立債務及び年間積立額に影響を与える可能性があります。

(11) 固定資産の減損会計

当行が保有する固定資産については、「固定資産の減損に関する会計基準」を適用しておりますが、当該会計基準等に何らかの変更がある場合や所有する固定資産に損失が発生した場合には、業績や財務内容に影響を及ぼす可能性があります。

(12) 規制及び制度等の変更に伴うリスク

当行は現時点での規制・制度に従って業務を遂行しておりますが、将来における法律、規則、政策、実務慣行、解釈、会計制度等の変更により、業績や財務内容に影響を及ぼす可能性があります。

(13) ビジネス戦略が奏効しないリスク

当行は2026年より、新たな中期経営計画「MCP 2/3（ツーサード）」（2026年4月～2030年3月）をスタートさせ、様々な経営課題に対処していくこととしておりますが、今後経済・企業業績の悪化など経営環境の変化や競争の激化などにより、戦略が想定した成果を生まない可能性があります。

(14) 競争

近年、日本の金融制度は大幅に規制が緩和されてきており、これに伴い競争が激化しております。当行がこうした競争の事業環境において競争優位を得られない場合、事業、業績や財務内容に影響を及ぼす可能性があります。

(15) 格付低下のリスク

当行は格付機関より格付けを取得しておりますが、格付機関が当行の格付けを引き下げた場合、資金調達等に影響を及ぼす可能性があります。

(16) 金融犯罪に係るリスク

キャッシュカードの偽造・盗難や振り込み詐欺など、金融犯罪は多様化・高度化しており、被害発生を未然に防止するためセキュリティ強化への取組みを進めております。しかしながら、被害者への多額の補償や、セキュリティ対策に対する多額の費用が必要となる場合には、業績や財政内容に影響を及ぼす可能性があります。

(17) マネー・ローンダリング及びテロ資金供与等対策に係るリスク

当行はマネー・ローンダリング、テロ資金供与、拡散金融及びその他経済制裁違反防止を経営戦略等における重要な課題の1つとして位置付け、リスクに見合った低減措置を講ずるなどの実効的な管理態勢の構築に努めております。しかしながら、不公正・不適切な取引を未然に防止することができなかった場合には、不測の損失発生や信用失墜により業績や財務内容に影響を及ぼす可能性があります。

(18) サステナビリティ関連のリスク

当行は2021年9月に気候関連財務情報開示タスクフォース（TCFD）提言への賛同を表明しており、事業活動に与える影響を踏まえ「ガバナンス」「戦略」「リスク管理」「指標及び目標」4つのカテゴリごとに情報開示を段階的に進めております。しかしながら、地球温暖化による気候変動に起因する移行リスク（脱炭素社会への移行過程での気候変動対策強化）や物理的リスク（洪水等自然災害の発生により取引先の担保物件が毀損した場合や事業停滞に伴う業績悪化）により取引先の与信関係費用が増加し、当行の業績や財務内容に影響を及ぼす可能性があります。

なお、気候変動を含む様々なサステナビリティに関する情報は当行の企業価値毀損につながることや事業活動の継続に悪影響を及ぼすこと、目標の達成を阻害する要因になる可能性があります。

4【経営者による財政状態、経営成績及びキャッシュ・フローの状況の分析】

(1) 経営成績等の状況の概要

当連結会計年度における当行グループ(当行、連結子会社及び持分法適用会社)の財政状態、経営成績及びキャッシュ・フロー(以下「経営成績等」という。)の状況の概要は次のとおりであります。

(経営成績等)

・財政状態

当連結会計年度の総資産は、前連結会計年度末比1,737億円増加し5兆6,486億円、純資産は、前連結会計年度末比125億円増加し2,804億円となりました。

主要な勘定残高は、預金が地域に密着した営業基盤の拡充や総合取引の推進等に努めました結果、前連結会計年度末比1,124億円増加し5兆1,770億円、貸出金は県内企業及び個人のお客さまの資金繰り支援に積極的かつ迅速にお応えした結果、前連結会計年度末比1,955億円増加し4兆3,088億円、有価証券は前連結会計年度末比897億円減少し9,656億円となりました。

(単位：億円)

	前連結会計年度	当連結会計年度	増減
総資産	54,749	56,486	1,737
純資産	2,679	2,804	125
預金	50,646	51,770	1,124
貸出金	41,132	43,088	1,955
有価証券	10,553	9,656	897

・経営成績

当連結会計年度の連結粗利益は、資金利益が貸出金利息や有価証券利息配当金を主因に増加したこと、役員取引等利益が法人関連を中心に増加したこと等により、前連結会計年度比35億1百万円増加し558億34百万円となりました。

経常利益は、上記に加え、株式関係損益の改善などもあり、前連結会計年度比47億5百万円増加し228億6百万円となりました。親会社株主に帰属する当期純利益は、前連結会計年度比22億65百万円増加し154億12百万円となりました。

(単位：百万円)

	前連結会計年度	当連結会計年度	増減
連結粗利益	52,332	55,834	3,501
資金利益	44,992	51,607	6,615
役員取引等利益	11,527	12,224	696
その他業務利益	4,188	7,997	3,809
営業経費()	35,779	38,096	2,316
株式関係損益	1,318	7,142	5,824
与信関係費用()	1,418	3,823	2,404
その他	1,648	1,749	100
経常利益	18,100	22,806	4,705
特別損益	18	7	11
税金等調整前当期純利益	18,081	22,798	4,717
法人税等合計()	4,926	7,376	2,449
当期純利益	13,155	15,422	2,267
非支配株主に帰属する当期純利益()	8	10	1
親会社株主に帰属する当期純利益	13,146	15,412	2,265

・セグメントごとの経営成績

「銀行業」において、経常収益が前連結会計年度比208億54百万円増加し923億95百万円、セグメント利益が前連結会計年度比45億15百万円増加し216億42百万円、「リース業」において、経常収益が前連結会計年度比5億54百万円増加し118億67百万円、セグメント利益が前連結会計年度比25百万円増加し4億25百万円、「信用保証業」において、経常収益が前連結会計年度比42百万円減少し13億6百万円、セグメント利益が前連結会計年度比39百万円減少し11億72百万円となりました。

また、「その他」において、経常収益が前連結会計年度比2億34百万円増加し26億69百万円、セグメント利益が前連結会計年度比59百万円増加し4億80百万円となりました。

大宗を占める「銀行業」では、預金・貸出金業務や有価証券業務の本業が順調に推移したことに加え、法人関連を中心に役員取引等利益も堅調に推移した結果、経常収益は前連結会計年度比増加となりました。セグメント利益は株式関係損益の改善などもあり、前連結会計年度比増加となりました。

「リース業」では、お客さまの多様化する課題に対する解決策の1つとしてリースを活用していただくべく、銀行業における営業部門との連携強化を図り、お客さまへの多角的な提案活動を進めてまいりました結果、経常収益及びセグメント利益とも前連結会計年度比増加となりました。

「信用保証業」では、住宅取得ニーズが旺盛な県南地域を中心とした住宅ローンの保証業務のほか、お客さまのライフスタイルに合わせた様々なローンの保証、あるいは地元資産家のアパート・マンションローンご利用の際の保証業務に注力したものの、経常収益及びセグメント利益とも前連結会計年度比減少となりました。

「その他」は、上記以外の銀行付随業務であり、お客さまの課題解決のために当行グループが総力を挙げて支援するための機能を有しており、それぞれが連携を図りながら業務を進めた結果、経常収益及びセグメント利益とも前連結会計年度比増加となりました。

・株主還元

中期経営計画「MCP 2/3」に掲げる株主還元方針のもと、2026年3月期の期末配当金は、株主各位の日頃のご支援にお応えするため、1株当たりの期末配当金を90円（年間配当金は45円増配となる170円）とし、2026年6月25日開催予定の第103回定時株主総会にお諮りする予定であります。

また、2027年3月期の1株当たり配当金（注）につきましては、年間配当金82円（前期比25円33銭の増配）（中間配当金41円（前年同期比14円33銭の増配））を予定しております。

なお、この1株当たり配当金につきましては、現時点での2027年3月期の業績見込みによるものであり、2026年度の配当性向は40%を見込んでおります。

（注）株式分割の実施について

2027年3月期の配当金に関する金額は、本年4月1日付で実施いたしました3分割後の値となります。

なお、期首に株式分割が行われたものと仮定した場合の当事業年度の年間配当金は、56円66銭となります。

また、2026年3月16日に100億円(上限)の自己株式の取得枠の設定を行いましたほか、株主優待制度の導入も決定しております。今後も、株主・投資家、市場との対話を重ねながら企業価値の更なる向上に向け、様々な取組みを行っていきたいと考えております。

(参考)

国内・国際業務部門別収支

資金運用収支は、国内業務部門が483億86百万円、国際業務部門が41億21百万円、合計で516億10百万円となりました。

信託報酬は13百万円となりました。

役務取引等収支は、国内業務部門が121億64百万円、国際業務部門が44百万円、合計で122億10百万円となりました。

その他業務収支は、国内業務部門が 58億76百万円、国際業務部門が 21億19百万円、合計で 79億97百万円となりました。

種類	期別	国内業務部門	国際業務部門	相殺消去額()	合計
		金額(百万円)	金額(百万円)	金額(百万円)	金額(百万円)
資金運用収支	前連結会計年度	41,009	5,037	1,053	44,993
	当連結会計年度	48,386	4,121	897	51,610
うち資金運用収益	前連結会計年度	44,928	8,467	1,135	73 52,187
	当連結会計年度	59,171	7,542	1,051	318 65,343
うち資金調達費用	前連結会計年度	3,919	3,429	82	73 7,193
	当連結会計年度	10,784	3,420	153	318 13,732
信託報酬	前連結会計年度	14	-	-	14
	当連結会計年度	13	-	-	13
役務取引等収支	前連結会計年度	11,471	38	3	11,513
	当連結会計年度	12,164	44	1	12,210
うち役務取引等収益	前連結会計年度	15,946	78	414	15,610
	当連結会計年度	16,925	83	410	16,598
うち役務取引等費用	前連結会計年度	4,474	40	417	4,097
	当連結会計年度	4,761	39	412	4,388
その他業務収支	前連結会計年度	171	4,015	0	4,188
	当連結会計年度	5,876	2,119	0	7,997
うちその他業務収益	前連結会計年度	1,540	160	0	1,700
	当連結会計年度	1,977	313	0	2,290
うちその他業務費用	前連結会計年度	1,711	4,176	-	5,888
	当連結会計年度	7,854	2,433	-	10,288

(注) 1 国内業務部門は国内店の円建取引、国際業務部門は国内店の外貨建取引であります。ただし、円建対非居住者取引は国際業務部門に含めております。

2 資金調達費用は金銭の信託運用見合費用、前連結会計年度1百万円、当連結会計年度3百万円を控除して表示しております。

3 資金運用収益及び資金調達費用の合計欄の上段の計数は、国内業務部門と国際業務部門の間の資金貸借の利息であります。

4 国内・国際業務部門別収支の相殺消去額は、当行と連結子会社間及び連結子会社間の内部取引により相殺消去した金額であります。

(参考)

国内・国際業務部門別資金運用 / 調達状況

資金運用勘定の平均残高は、国内業務部門が5兆1,239億円、国際業務部門が2,227億円、合計で5兆1,657億円となりました。資金運用利息は、国内業務部門が591億円、国際業務部門が75億円、合計で666億円となりました。また、資金運用利回りは、合計で1.26%となりました。

資金調達勘定の平均残高は、国内業務部門が5兆1,440億円、国際業務部門が2,226億円、合計で5兆1,913億円となりました。資金調達利息は、国内業務部門が107億円、国際業務部門が34億円、合計で141億円となりました。また、資金調達利回りは、合計で0.26%となりました。

国内業務部門

種類	期別	平均残高	利息	利回り
		金額(百万円)	金額(百万円)	(%)
資金運用勘定	前連結会計年度	(163,112) 5,038,945	(73) 44,928	0.89
	当連結会計年度	(149,013) 5,123,968	(318) 59,171	1.15
うち貸出金	前連結会計年度	3,950,342	36,090	0.91
	当連結会計年度	4,097,217	46,616	1.13
うち商品有価証券	前連結会計年度	12	0	0.55
	当連結会計年度	11	-	-
うち有価証券	前連結会計年度	893,267	8,276	0.92
	当連結会計年度	863,816	11,491	1.33
うちコールローン 及び買入手形	前連結会計年度	17,821	22	0.12
	当連結会計年度	383	2	0.53
うち預け金	前連結会計年度	13,290	6	0.04
	当連結会計年度	12,649	31	0.24
資金調達勘定	前連結会計年度	5,108,592	3,919	0.07
	当連結会計年度	5,144,061	10,784	0.20
うち預金	前連結会計年度	4,966,843	2,974	0.05
	当連結会計年度	5,045,194	9,898	0.19
うち譲渡性預金	前連結会計年度	33,845	16	0.04
	当連結会計年度	26,855	76	0.28
うちコールマネー 及び売渡手形	前連結会計年度	11,484	10	0.08
	当連結会計年度	164	0	0.52
うち債券貸借取引受 入担保金	前連結会計年度	58,873	58	0.09
	当連結会計年度	21,338	113	0.53
うち借入金	前連結会計年度	25,122	143	0.56
	当連結会計年度	27,082	238	0.88

(注) 1 平均残高は、原則として日々の残高の平均に基づいて算出しておりますが、連結子会社については、月末の残高に基づく平均残高を利用しております。

2 資金運用勘定は、無利息預け金の平均残高、前連結会計年度212,742百万円、当連結会計年度169,953百万円を、資金調達勘定は金銭の信託運用見合額の平均残高、前連結会計年度1,499百万円、当連結会計年度1,499百万円及び利息、前連結会計年度1百万円、当連結会計年度3百万円を、それぞれ控除して表示しております。

3 ()内は、国内業務部門と国際業務部門との間の資金貸借の平均残高及び利息(内書)であります。

国際業務部門

種類	期別	平均残高	利息	利回り
		金額(百万円)	金額(百万円)	(%)
資金運用勘定	前連結会計年度	230,080	8,467	3.68
	当連結会計年度	222,738	7,542	3.38
うち貸出金	前連結会計年度	62,425	3,923	6.28
	当連結会計年度	60,750	3,446	5.67
うち商品有価証券	前連結会計年度	-	-	-
	当連結会計年度	-	-	-
うち有価証券	前連結会計年度	157,352	4,522	2.87
	当連結会計年度	153,777	4,080	2.65
うちコールローン 及び買入手形	前連結会計年度	-	-	-
	当連結会計年度	-	-	-
うち預け金	前連結会計年度	-	-	-
	当連結会計年度	-	-	-
資金調達勘定	前連結会計年度	(163,112) 229,811	(73) 3,429	1.49
	当連結会計年度	(149,013) 222,681	(318) 3,420	1.53
うち預金	前連結会計年度	12,349	451	3.65
	当連結会計年度	13,042	379	2.91
うち譲渡性預金	前連結会計年度	-	-	-
	当連結会計年度	-	-	-
うちコールマネー 及び売渡手形	前連結会計年度	45,200	2,442	5.40
	当連結会計年度	44,678	2,003	4.48
うち債券貸借取引受 入担保金	前連結会計年度	8,902	462	5.20
	当連結会計年度	15,619	717	4.59
うち借入金	前連結会計年度	-	-	-
	当連結会計年度	-	-	-

- (注) 1 平均残高は、日々の残高の平均に基づいて算出しております。
- 2 資金運用勘定は、無利息預け金の平均残高、前連結会計年度154百万円、当連結会計年度154百万円を控除して表示しております。
- 3 ()内は、国内業務部門と国際業務部門との間の資金貸借の平均残高及び利息(内書)であります。
- 4 国際業務部門の国内店外貨建取引の平均残高は月次カレント方式(前月末TT仲値を当該月のノンエクステンジ取引に適用する方式)により算出しております。

合計

種類	期別	平均残高（百万円）			利息（百万円）			利回り(%)
		小計	相殺消去額 ()	合計	小計	相殺消去額 ()	合計	
資金運用勘定	前連結会計年度	5,105,913	31,458	5,074,455	53,323	1,135	52,187	1.02
	当連結会計年度	5,197,693	31,935	5,165,758	66,394	1,051	65,343	1.26
うち貸出金	前連結会計年度	4,012,767	11,933	4,000,833	40,014	76	39,938	0.99
	当連結会計年度	4,157,968	13,026	4,144,941	50,063	122	49,940	1.20
うち商品有価証券	前連結会計年度	12	-	12	0	-	0	0.55
	当連結会計年度	11	-	11	-	-	-	-
うち有価証券	前連結会計年度	1,050,620	6,317	1,044,302	12,798	1,053	11,745	1.12
	当連結会計年度	1,017,594	6,317	1,011,277	15,571	897	14,674	1.45
うちコールローン 及び買入手形	前連結会計年度	17,821	-	17,821	22	-	22	0.12
	当連結会計年度	383	-	383	2	-	2	0.53
うち預け金	前連結会計年度	13,290	13,206	84	6	6	0	0.00
	当連結会計年度	12,649	12,591	58	31	31	0	0.11
資金調達勘定	前連結会計年度	5,175,292	25,930	5,149,361	7,276	82	7,193	0.13
	当連結会計年度	5,217,729	26,423	5,191,306	13,886	153	13,732	0.26
うち預金	前連結会計年度	4,979,192	3,997	4,975,195	3,425	1	3,423	0.06
	当連結会計年度	5,058,237	3,396	5,054,840	10,278	6	10,271	0.20
うち譲渡性預金	前連結会計年度	33,845	10,000	23,845	16	4	11	0.04
	当連結会計年度	26,855	10,000	16,855	76	24	51	0.30
うちコールマネー 及び売渡手形	前連結会計年度	56,685	-	56,685	2,452	-	2,452	4.32
	当連結会計年度	44,842	-	44,842	2,004	-	2,004	4.47
うち債券貸借取引受 入担保金	前連結会計年度	67,775	-	67,775	521	-	521	0.76
	当連結会計年度	36,957	-	36,957	831	-	831	2.24
うち借入金	前連結会計年度	25,122	11,933	13,189	143	76	66	0.50
	当連結会計年度	27,082	13,026	14,055	238	122	116	0.82

(注) 1 平均残高は、原則として日々の残高の平均に基づいて算出しておりますが、連結子会社については、月末毎の残高に基づく平均残高を利用しております。

2 資金運用勘定・調達勘定の平均残高及び利息の相殺消去額は、当行と連結子会社間の内部取引により相殺消去した金額であります。

3 資金運用勘定は、無利息預け金の平均残高、前連結会計年度212,896百万円、当連結会計年度170,108百万円を、資金調達勘定は金銭の信託運用見合額の平均残高、前連結会計年度1,499百万円、当連結会計年度1,499百万円及び利息、前連結会計年度1百万円、当連結会計年度3百万円を、それぞれ控除して表示しております。

4 国内業務部門と国際業務部門との間の資金貸借の平均残高及び利息は、相殺して記載しております。

(参考)

国内・国際業務部門別役務取引の状況

役務取引等収益は、国内業務部門が169億25百万円、国際業務部門が83百万円、合計で165億98百万円となりました。

役務取引等費用は、国内業務部門が47億61百万円、国際業務部門が39百万円、合計で43億88百万円となりました。

種類	期別	国内業務部門	国際業務部門	相殺消去額()	合計
		金額(百万円)	金額(百万円)	金額(百万円)	金額(百万円)
役務取引等収益	前連結会計年度	15,946	78	414	15,610
	当連結会計年度	16,925	83	410	16,598
うち預金・貸出業務	前連結会計年度	8,072	0	-	8,072
	当連結会計年度	9,172	0	-	9,172
うち為替業務	前連結会計年度	1,712	71	-	1,783
	当連結会計年度	1,787	75	-	1,863
うち信託関連業務	前連結会計年度	250	-	-	250
	当連結会計年度	256	-	-	256
うち証券関連業務	前連結会計年度	2,151	-	-	2,151
	当連結会計年度	2,158	-	-	2,158
うち代理業務	前連結会計年度	2,320	-	-	2,320
	当連結会計年度	2,176	-	-	2,176
うち保護預り・貸金庫業務	前連結会計年度	242	-	-	242
	当連結会計年度	229	-	-	229
うち保証業務	前連結会計年度	1,197	7	414	790
	当連結会計年度	1,144	7	410	741
役務取引等費用	前連結会計年度	4,474	40	417	4,097
	当連結会計年度	4,761	39	412	4,388
うち為替業務	前連結会計年度	238	40	-	278
	当連結会計年度	251	39	-	291

(注) 役務取引等収益・費用における相殺消去額は、当行と連結子会社間及び連結子会社間の内部取引により、相殺消去した金額であります。

(参考)

国内・国際業務部門別預金残高の状況
預金の種類別残高(末残)

種類	期別	国内業務部門	国際業務部門	相殺消去額()	合計
		金額(百万円)	金額(百万円)	金額(百万円)	金額(百万円)
預金合計	前連結会計年度	5,056,424	12,424	4,214	5,064,633
	当連結会計年度	5,166,223	14,095	3,278	5,177,040
うち流動性預金	前連結会計年度	3,766,809	-	4,069	3,762,739
	当連結会計年度	3,757,523	-	2,933	3,754,589
うち定期性預金	前連結会計年度	1,260,562	-	145	1,260,417
	当連結会計年度	1,376,791	-	345	1,376,446
うちその他	前連結会計年度	29,052	12,424	-	41,476
	当連結会計年度	31,908	14,095	-	46,004
譲渡性預金	前連結会計年度	24,770	-	10,000	14,770
	当連結会計年度	24,670	-	10,000	14,670
総合計	前連結会計年度	5,081,194	12,424	14,214	5,079,403
	当連結会計年度	5,190,893	14,095	13,278	5,191,710

(注) 1 流動性預金 = 当座預金 + 普通預金 + 貯蓄預金 + 通知預金

2 定期性預金 = 定期預金 + 定期積金

3 預金及び譲渡性預金の相殺消去額は、当行と連結子会社間の内部取引により相殺消去した金額であります。

(参考)

国内貸出金残高の状況
業種別貸出状況(末残・構成比)

業種別	前連結会計年度		当連結会計年度	
	金額(百万円)	構成比(%)	金額(百万円)	構成比(%)
国内(除く特別国際金融取引勘定分)	4,113,281	100.00	4,308,858	100.00
製造業	378,460	9.20	416,110	9.66
農業, 林業	3,768	0.09	4,119	0.10
漁業	9	0.00	26	0.00
鉱業, 採石業, 砂利採取業	1,147	0.03	1,002	0.02
建設業	217,808	5.30	224,864	5.22
電気・ガス・熱供給・水道業	50,860	1.24	51,958	1.21
情報通信業	12,533	0.30	13,070	0.30
運輸業, 郵便業	164,467	4.00	171,805	3.99
卸売業, 小売業	305,881	7.44	303,446	7.04
金融業, 保険業	163,694	3.98	163,440	3.79
不動産業, 物品賃貸業	1,078,178	26.21	1,151,183	26.71
各種サービス業	361,184	8.78	371,730	8.63
地方公共団体	201,915	4.91	216,604	5.03
その他	1,173,376	28.52	1,219,500	28.30
特別国際金融取引勘定分	-	-	-	-
政府等	-	-	-	-
金融機関	-	-	-	-
その他	-	-	-	-
合計	4,113,281	-	4,308,858	-

(注) 「国内」とは、当行及び連結子会社であります。

外国政府等向け債権残高(国別)
該当事項はありません。

(参考)

国内・国際業務部門別有価証券の状況
有価証券残高(未残)

種類	期別	国内業務部門	国際業務部門	相殺消去額()	合計
		金額(百万円)	金額(百万円)	金額(百万円)	金額(百万円)
国債	前連結会計年度	322,811	-	-	322,811
	当連結会計年度	267,541	-	-	267,541
地方債	前連結会計年度	236,973	-	-	236,973
	当連結会計年度	194,572	-	-	194,572
社債	前連結会計年度	190,133	-	-	190,133
	当連結会計年度	186,397	-	-	186,397
株式	前連結会計年度	69,593	-	6,317	63,275
	当連結会計年度	78,627	-	6,317	72,310
その他の証券	前連結会計年度	98,589	143,573	-	242,162
	当連結会計年度	95,863	148,955	-	244,818
合計	前連結会計年度	918,101	143,573	6,317	1,055,356
	当連結会計年度	823,002	148,955	6,317	965,640

(注) 1 「その他の証券」には、外国債券を含んでおります。

2 国内・国際業務部門別有価証券の状況の相殺消去額は、当行と連結子会社間及び連結子会社間の内部取引により相殺消去した金額であります。

(参考)

「金融機関の信託業務の兼営等に関する法律」に基づく信託業務の状況

連結会社のうち、「金融機関の信託業務の兼営等に関する法律」に基づき信託業務を営む会社は、当行1行であります。

信託財産の運用 / 受入状況 (信託財産残高表 / 連結)

資産				
科目	前連結会計年度 (2025年3月31日)		当連結会計年度 (2026年3月31日)	
	金額(百万円)	構成比(%)	金額(百万円)	構成比(%)
銀行勘定貸	7,893	100.00	7,928	100.00
合計	7,893	100.00	7,928	100.00

負債				
科目	前連結会計年度 (2025年3月31日)		当連結会計年度 (2026年3月31日)	
	金額(百万円)	構成比(%)	金額(百万円)	構成比(%)
金銭信託	7,893	100.00	7,928	100.00
合計	7,893	100.00	7,928	100.00

(注) 共同信託他社管理財産については、前連結会計年度(2025年3月31日)及び当連結会計年度(2026年3月31日)のいずれも取扱残高はありません。

元本補填契約のある信託の運用 / 受入状況 (未残)

科目	前連結会計年度 (2025年3月31日)			当連結会計年度 (2026年3月31日)		
	金銭信託 (百万円)	貸付信託 (百万円)	合計 (百万円)	金銭信託 (百万円)	貸付信託 (百万円)	合計 (百万円)
銀行勘定貸	7,893	-	7,893	7,928	-	7,928
資産計	7,893	-	7,893	7,928	-	7,928
元本	7,893	-	7,893	7,928	-	7,928
負債計	7,893	-	7,893	7,928	-	7,928

(自己資本比率等の状況)

(参考)

自己資本比率は、銀行法第14条の2の規定に基づき、銀行がその保有する資産等に照らし自己資本の充実の状況が適当であるかどうかを判断するための基準(2006年金融庁告示第19号)に定められた算式に基づき、連結ベースと単体ベースの双方について算出しております。

なお、当行は、国内基準を適用のうえ、信用リスク・アセットの算出においては基礎的内部格付手法を、また、オペレーショナル・リスク相当額に係る額の算出においては標準的計測手法を採用しております。

連結自己資本比率(国内基準)

(単位:億円、%)

	2025年3月31日	2026年3月31日
1. 連結自己資本比率(2/3)	13.27	13.41
2. 連結における自己資本の額	2,362	2,407
3. リスク・アセットの額	17,796	17,943
4. 連結総所要自己資本額	711	717

単体自己資本比率(国内基準)

(単位:億円、%)

	2025年3月31日	2026年3月31日
1. 単体自己資本比率(2/3)	12.64	12.70
2. 単体における自己資本の額	2,209	2,253
3. リスク・アセットの額	17,466	17,731
4. 単体総所要自己資本額	698	709

(資産の査定)

(参考)

資産の査定は、「金融機能の再生のための緊急措置に関する法律」(1998年法律第132号)第6条に基づき、当行の貸借対照表の社債(当該社債を有する金融機関がその元本の償還及び利息の支払の全部又は一部について保証しているものであって、当該社債の発行が金融商品取引法(1948年法律第25号)第2条第3項に規定する有価証券の私募によるものに限る。)、貸出金、外国為替、その他資産中の未収利息及び仮払金、支払承諾見返の各勘定に計上されるもの並びに貸借対照表に注記することとされている有価証券の貸付けを行っている場合のその有価証券(使用貸借又は賃貸借契約によるものに限る。)について債務者の財政状態及び経営成績等を基礎として次のとおり区分するものであります。

1 破産更生債権及びこれらに準ずる債権

破産更生債権及びこれらに準ずる債権とは、破産手続開始、更生手続開始、再生手続開始の申立て等の事由により経営破綻に陥っている債務者に対する債権及びこれらに準ずる債権をいう。

2 危険債権

危険債権とは、債務者が経営破綻の状態には至っていないが、財政状態及び経営成績が悪化し、契約に従った債権の元本の回収及び利息の受取りができない可能性の高い債権をいう。

3 要管理債権

要管理債権とは、三月以上延滞債権及び貸出条件緩和債権をいう。

4 正常債権

正常債権とは、債務者の財政状態及び経営成績に特に問題がないものとして、上記1から3までに掲げる債権以外のものに区分される債権をいう。

資産の査定額

債権の区分	2025年3月31日	2026年3月31日
	金額(億円)	金額(億円)
破産更生債権及びこれらに準ずる債権	126	88
危険債権	294	271
要管理債権	244	298
正常債権	40,971	42,879

(2) 経営者の視点による経営成績等の状況に関する分析・検討内容

経営者の視点による当行グループの経営成績等の状況に関する分析・検討内容は次のとおりであります。
なお、文中の将来に関する事項は、当連結会計年度末現在において当行グループが判断したものであります。

(経営戦略の経過及び成果)

当期は、2023年策定の長期ビジョン「MCP(Musashino mirai-Creation Plan)～多彩な価値を結集し、地域No.1のソリューションで埼玉の未来を切り拓く～」の実現に向けた第1フェーズの最終年度として、様々な施策を展開し、将来に向けた強固な基盤づくりが大きく進展しました。

< 中期経営計画の概要 >



〔経営上の目標の達成状況を判断するための客観的な指標等〕

経営指標	目標	2023年度	2024年度	2025年度	目標比
コア業務純益	200億円	163億円	173億円	247億円	+47億円
親会社株主に帰属する当期純利益	130億円	112億円	131億円	154億円	+24億円
ROE (連結)	4.5%以上	4.27%	4.85%	5.62%	+1.12%
コアOHR (連結)	65%以下	69.01%	68.60%	61.36%	-3.64%
自己資本比率 (連結)	11%以上	10.27%	13.27%	13.41%	+2.41%

〔主要施策における取組み成果〕

○リアルとデジタルを融合し、地域・お客さまと共に歩む

・法人のお客さまへの取組み

対話を通じた深いお客さま理解に基づき、金融・非金融の両面から1社1社に寄り添った支援に努めております。

円滑な資金供給により設備投資など様々な需要に迅速にお応えするとともに、高度な専門性と多彩なサービスラインナップのもと、多様化する経営課題の解決に向け最適なコンサルティングを提供しております。

地域の再開発や観光需要に応える街づくり、暮らしに貢献する住環境・物流網構築などへの資金面での支援充実に向け、ストラクチャードファイナンス(特定の事業や資産が持つキャッシュ・フローに着目した貸出手法)の取組みを強化しております。2025年度には、本部専門スタッフの増強など推進体制を整えており、ファイナンス実績が着実に増加しております。

お客さまの生産性向上に向けては、IT・DXによる業務効率化をサポートしておりますほか、人材の強化・定着化につながる「むさしの人事制度コンサルティング」や従業員満足度(ES)の状況を測定する「むさしのES診断サービス」を提供し、支援実績が着実に拡大しております。

また、県内企業の多くが抱える事業承継課題の解消に向け、公的機関やM&A専門会社との連携を強化するとともに、全店に配置している「M&Aシニアエキスパート」資格保有者を中心に、1社1社の将来を見据えた最適なご支援を行っております。

創業・スタートアップ支援では、「むさしの地域創生推進ファンド」を活用した出資による資金調達支援に取組むとともに、埼玉県のエコイノベーション創出拠点「渋沢MIX」と連携し、起業家同士の交流や県内企業とのマッチング等を展開しております。

・個人のお客さまへの取組み

対面・非対面チャネルの充実によるお客さま接点強化と、資産の形成から承継・相続等に至る幅広いニーズにお応えするソリューションの提供に努めております。

埼玉県を中心とした100か店の店舗ネットワークを活かし、お客さまへのきめ細かな情報提供や相談を行う態勢を整えておりますほか、資産運用や相続に関する大規模セミナーや相談会を各店で積極的に開催しております。

資産形成に向けては、「貯蓄から資産形成へ」の社会的要請のもと、投資信託や保険商品等、商品ラインナップの拡充を図っております。

また、信託機能を活用し、高齢化が進展する埼玉県で高まっている相続・資産承継ニーズにお応えしておりますほか、お客さまのライフイベントに対応する住宅ローン及び各種消費性ローンの利便性向上や、旺盛な賃貸住宅ニーズに対するアパート・マンションローンの提案力強化に取り組んでおります。

個人のお客さまのスマートフォンでの銀行取引ニーズにお応えする「武蔵野銀行アプリ」は、現在30万人を超えるお客さまにご利用いただいております。機能拡充に努めております。2025年度はライフプラン支援につながる情報を配信する「むさしのLife」、外貨預金の口座開設及び取引機能、住所・電話番号変更などの届出機能を追加し、利便性の一層の向上を図っております。

・地域活性化の取組み

当行は、地域活性化の取組みを最重要課題の1つと認識し、地域のさまざまな課題解決と新たな価値創造に取り組んでおり、2026年3月現在で、埼玉県及び17市町と包括協定を締結し、産業振興などに取り組んでおります。

シティプロモーション施策として、嵐山町と連携した「ラベンダー園」の応援プロジェクトを実施し、ラベンダーを活用した商品開発やラベンダー園の持続可能な運営をサポートいたしました。

また、産学官の連携による地域活性化に取り組む「ぶぎん地域活性コンソーシアム」を主催し、さまざまな課題解決と新たなビジネス創出に向け、情報交換やノウハウ共有に取り組んでおります。

このほか、新たな地域農業モデルの創出に向け「むさしのアグリイノベーションプロジェクト」及び「見沼田んぼ“小麦”6次産業創造プロジェクト」を、当行が主体となり取り組んでおります。

○あらゆる価値を認め合い、多彩な人材が躍動する

・サステナビリティの取組み

当行グループは地域の「脱炭素化」実現に資するサステナブルファイナンスの実行金額について、2021年度から2030年度までの10年間で累計1兆円を目標としております。

2025年9月より、お客さまのサステナビリティ経営をサポートする融資商品として、社会へのプラスの影響（ポジティブインパクト）の最大化及びマイナスの影響（ネガティブインパクト）の軽減を目指す目標を設定する「むさしのポジティブ・インパクト・ファイナンス」の取扱いを開始いたしました。

また、当行グループ全体のCO₂排出量につきましては、EV車の導入や、店舗のLED化、再生可能エネルギーの活用等を進めてまいりました結果、2013年度比70%削減することを実現しております。現在は2030年度までのカーボンニュートラルの実現を目指しております。

なお、詳細な内容は「2 サステナビリティに関する考え方及び取組（2）気候変動への対応（TCFD提言への取組み）」をご参照ください。

・人的資本の最大化に向けた取組み

当行グループでは、人材こそが持続的な価値創出の源泉であるとの認識のもと、人的資本経営を重要な経営課題と位置付け、その実践に取り組んでおります。

処遇・職場環境の面では、賃金水準の継続的な改善に加え、従業員一人ひとりが自身のキャリアを描きつつ、安心して長期にわたり活躍できる人事制度・環境の整備を進めることで、優秀な人材の確保・定着及び従業員エンゲージメントの向上を図ってまいりました。

人材育成については、従業員一人ひとりの成長を支える重要な人的資本への取組みと位置付け、成長段階や役割に応じた育成機会の充実や、自律的な学びを後押しする環境整備を進め、一人当たりの人材投資額は着実に増加しております。

今後も、人的資本への取組みを着実に拡充し、個々の能力発揮を組織全体の力へとつなげることで、将来にわたる持続的な成長と企業価値の向上を目指してまいります。

DE&Iの推進においては、多様な人材がそれぞれの能力や経験を発揮し、活躍できる組織づくりに取り組んでおります。

なかでも女性の活躍推進については、将来の経営や組織運営を担う人材層の裾野を広げる観点から重要なテーマと捉え、女性リーダーの育成やメンタリングの充実、育児・介護と仕事の両立を支える環境整備を進めてまいりました。

その結果、女性管理職比率は中計期間を通じて一定の進展が見られ、女性リーダー層の裾野拡大が進んでいることに加え、部長・拠点長といった上位職層における女性登用も着実に進展しております。これにより、次世代の経営人材層の厚みが増し、中長期的な企業価値向上に向けた基盤が一層強化されています。

これらの取組みを通じて、多様なキャリア形成を支援する基盤が着実に整いつつあり、組織全体の多様性と活力の向上につながっております。

健康経営の推進においては、ライン・セルフケア研修、女性産業医相談の定着、特定保健指導や再受診勧奨を強化し、疾病などによる長期休業の未然防止と本部の早期関与により従業員の心と体の健康維持に努めた結果、「健康経営優良法人認定制度」において6年連続で「健康経営優良法人」に認定されました。

なお、詳細な内容は「2 サステナビリティに関する考え方及び取組 (3) 人的資本」をご参照ください。

・DXの取組み

行内の生産性向上に向けAIの業務活用に取組んでおり、2025年6月には当行独自の対話型生成AIツールを導入し、文章の作成・要約に加え、行内情報に基づく各種照会機能や預り資産・融資等の提案力向上に資するロールプレイング機能を実装しました。

また、行内コミュニケーション基盤として活用中のマイクロソフト365を業務用スマートフォン上に搭載し、各種機能を用いることでコミュニケーションの一層の円滑化などにつなげています。

・アライアンス戦略

当行は、千葉銀行との包括提携「千葉・武蔵野アライアンス」、全国各地の金融機関による広域連携「TSUBASAアライアンス」を活用し、様々な施策を展開しております。

千葉・武蔵野アライアンスでは、浜松町及び池袋の共同拠点をはじめとした都内エリアにおける中小企業向けビジネスを強化しておりますほか、ストラクチャードファイナンス分野でのノウハウ高度化等に向けた協業を行っております。また、スマートフォンアプリの共同開発、相続関連業務やキャッシュレスビジネスでの連携にも引き続き取組んでおります。

TSUBASAアライアンスにおいても、マネーロンダリングへの取組みの高度化のほか、海外分野での連携や脱炭素の取組みなど、幅広い領域で連携し施策を実施しました。

引き続き、アライアンスを最大限に活用し、地域のお客さまに新たな価値を提供できるよう努めてまいります。

(キャッシュ・フローの状況の分析・検討内容並びに資本の財源及び資金の流動性に係る情報)

〔営業活動によるキャッシュ・フロー〕

預金等の増加(1,123億7百万円)、貸出金の増加(1,955億76百万円)等により、全体で139億1百万円の資金減少(前連結会計年度比144億2百万円増加)となりました。

資金調達の大要である個人・法人預金が一段と増加した一方、運用の大部分を占める貸出金が県内企業及び個人のお客さまの資金ニーズに積極的にお応えし増加したこと等から全体で資金減少となりました。

〔投資活動によるキャッシュ・フロー〕

有価証券の運用増加(純額781億71百万円)を主因に、全体で753億16百万円の資金増加(前連結会計年度比1,128億84百万円増加)となりました。

有価証券償還資金の再投資等について市場動向を勘案し効率的な運用に努めた結果、運用残高が減少したこと等から資金増加となりました。

〔財務活動によるキャッシュ・フロー〕

配当金の支払(48億5百万円)等により、全体で54億33百万円の資金減少(前連結会計年度比16億24百万円減少)となりました。

株主さまへの安定的な配当金の支払を主因に資金減少となりました。

これらの結果、当連結会計年度末の「現金及び現金同等物」残高は、前連結会計年度末比559億81百万円増加し全体で2,165億98百万円となりました。

当行グループは、銀行業を中核事業として主に貸出金業務、有価証券投資業務等を営んでおりますが、その資金は埼玉県を中心とした地域のお客さまからお預りした預金を基に運用しております。資金の流動性については、毎月1回開催する「ALMにかかる経営会議」において適切に管理しております。

なお、当面の店舗・システム等への設備投資、並びに株主還元等は自己資金で対応する予定であります。

次連結会計年度において計画している重要な設備の新設等及び資金調達方法は、「第3 設備の状況 3 設備の新設、除却等の計画 (1)新設、改修」に記載のとおりです。配当予定額を含む株主還元については、「第4 提出会社の状況 3 配当政策」に記載しております。

(重要な会計上の見積り及び当該見積りに用いた仮定)

当行グループの連結財務諸表は、我が国において一般に公正妥当と認められている会計基準に基づき作成しております。

この連結財務諸表の作成に当たり用いた会計上の見積り及び当該見積りに用いた仮定のうち、重要なものは貸倒引当金であります。その内容については「第5 経理の状況 1 連結財務諸表等 (1) 連結財務諸表 注記事項 (重要な会計上の見積り)」に記載しております。

5 【重要な契約等】

該当事項はありません。

6 【研究開発活動】

該当事項はありません。

第3【設備の状況】

1【設備投資等の概要】

当行及び連結子会社では、営業基盤拡充のため、店舗の新設や店舗外ATMの改修等のサービス向上に努めております。また、既存店舗については、店舗の改修等を進め経営効率を高めました。さらに、業務の多様化・情報処理のスピード化に備えて事務機器への投資を行いました。

なお、当連結会計年度の設備投資額は、銀行業が2,823百万円及びその他10百万円であります。

2【主要な設備の状況】

当連結会計年度末における主要な設備の状況は次のとおりであります。

(2026年3月31日現在)

	会社名	店舗名 その他	所在地	セグメント の名称	設備の 内容	土地		建物	リース 資産	その他の 有形固定 資産	合計	従業員数 (人)
						面積 (㎡)	帳簿価額 (百万円)					
当行	-	県内本支店91、 出張所2、 住宅ローン センター8	さいたま 市他	銀行業	店舗、 住宅ローン センター	56,842.86 (752.04)	23,430	22,069	-	2,178	47,678	1,734
	-	東京支店、 久米川支店、 板橋支店、 渋谷支店、 池袋支店、 浜松町支店、 王子オフィス	東京都 千代田区 他	銀行業	店舗、 オフィス	-	-	277	-	41	319	69
	-	五霞支店	茨城県 猿島郡 五霞町	銀行業	店舗	1,068.80	41	15	-	6	63	9
	-	事務センター	さいたま 市大宮区	銀行業	事務 センター	4,045.80	814	1,260	-	24	2,100	96
	-	その他の施設	さいたま 市他	銀行業	その他の施 設	734.99	380	171	-	39	591	-
連結 子会社	ぶぎん 総合 リース 株式会 社	自社ビル	さいたま 市大宮区	リース業	店舗	595.03	616	343	-	12	972	32
		熊谷営業所	埼玉県 熊谷市	リース業	店舗	-	-	2	-	0	3	2

- (注) 1 連結会社間で賃貸借している設備については貸主側で記載しております。
2 当行の主要な設備の大宗は、店舗、事務センターであるため、銀行業に一括計上しております。
3 土地の面積欄の()内は、借地の面積(うち書き)であり、その年間賃借料は建物も含め36百万円(土地建物賃借料の総額は1,360百万円)であります。
4 その他の有形固定資産は、事務機器2,034百万円、その他270百万円であります。
5 店舗外ATM129か所は上記に含めて記載しております。
6 上記の他、リース契約による主な賃借設備は次のとおりであります。

	会社名	店舗名 その他	所在地	セグメント の名称	設備の内容	従業員数(人)	年間リース料 (百万円)
連結 子会社	ぶぎん総合 リース株式会社	本社	さいたま市 大宮区	リース業	車輛	32	7

- 7 上記の他、ソフトウェアは5,341百万円であります。

3 【設備の新設、除却等の計画】

当連結会計年度末において計画中である重要な設備の新設、除却等は次のとおりであります。

(1) 新設、改修

会社名	店舗名 その他	所在地	区分	セグメント の名称	設備の内容	投資予定金額 (百万円)		資金調 達方法	着手年月	完了予定年月
						総額	既支払額			
当行	本店他	さいたま市 大宮区他	改修 その他	銀行業	店舗等	1,784	-	自己資金	未定	未定
			-		事務機器	1,540	-		-	-
			更新他		ソフトウェア	6,671	-		-	-

(注) 上記設備計画の記載金額には、消費税及び地方消費税を含んでおりません。

(2) 売却

当連結会計年度末において計画中である重要な設備の売却はありません。

第4【提出会社の状況】

1【株式等の状況】

(1)【株式の総数等】

【株式の総数】

種類	発行可能株式総数(株)
普通株式	80,000,000
計	80,000,000

(注) 2025年11月7日開催の取締役会決議により、2026年4月1日付で株式分割に伴う定款の変更が行われ、発行可能株式総数は160,000,000株増加し、240,000,000株となっております。

【発行済株式】

種類	事業年度末現在 発行数(株) (2026年3月31日)	提出日現在 発行数(株) (2026年6月18日)	上場金融商品取引所 名又は登録認可金融 商品取引業協会名	内容
普通株式	33,405,456	100,216,368	東京証券取引所 プライム市場	完全議決権株式であり、権利内容に何ら限定のない当行における標準となる株式であります。 単元株式数は100株であります。
計	33,405,456	100,216,368	-	-

(注) 2025年11月7日開催の取締役会決議により、2026年4月1日付で普通株式1株につき3株の割合で株式分割を実施しております。

これにより、発行済株式総数は66,810,912株増加し、100,216,368株となっております。

(2)【新株予約権等の状況】

【ストック・オプション制度の内容】

(イ) 2014年6月27日開催の取締役会において決議された「株式会社武蔵野銀行第4回新株予約権」

当該制度は、2014年6月27日開催の取締役会において、会社法第236条、第238条及び第240条の規定に基づく株式報酬型ストック・オプションとして、取締役に対して新株予約権を割り当てることを決議されたものであり、その内容は次のとおりであります。

決議年月日	2014年6月27日
付与対象者の区分及び人数	当行取締役 7名
新株予約権の数	8個(注1)
新株予約権の目的となる株式の種類、内容及び数	当行普通株式 800株(注2) [2,400株](注6)
新株予約権の行使時の払込金額	1株当たり1円
新株予約権の行使期間	2014年7月31日 ~2039年7月30日
新株予約権の行使により株式を発行する場合の株式の発行価格及び資本組入額	発行価格 3,186円 [1,062円](注6) 資本組入額 1,593円 [531円](注6)
新株予約権の行使の条件	(注3)
新株予約権の譲渡に関する事項	譲渡による新株予約権の取得については、当行取締役会の決議による承認を要するものとする。
組織再編成行為に伴う新株予約権の交付に関する事項	(注4)

当事業年度の末日（2026年3月31日）における内容を記載しております。当事業年度の末日から提出日の前月末現在（2026年5月31日）にかけて変更された事項については、提出日前月末現在における内容を[]内に記載しており、その他の事項については、当事業年度の末日における内容から変更ありません。

（ロ）2015年6月26日開催の取締役会において決議された「株式会社武蔵野銀行第5回新株予約権」

当該制度は、2015年6月26日開催の取締役会において、会社法第236条、第238条及び第240条の規定に基づく株式報酬型ストック・オプションとして、取締役に対して新株予約権を割り当てることを決議されたものであり、その内容は次のとおりであります。

決議年月日	2015年6月26日
付与対象者の区分及び人数	当行取締役 7名
新株予約権の数	13個（注1）
新株予約権の目的となる株式の種類、内容及び数	当行普通株式 1,300株（注2） [3,900株]（注6）
新株予約権の行使時の払込金額	1株当たり1円
新株予約権の行使期間	2015年7月30日 ～2040年7月29日
新株予約権の行使により株式を発行する場合の株式の発行価格及び資本組入額	発行価格 4,424円 [1,475円]（注6） 資本組入額 2,212円 [738円]（注6）
新株予約権の行使の条件	（注3）
新株予約権の譲渡に関する事項	譲渡による新株予約権の取得については、当行取締役会の決議による承認を要するものとする。
組織再編成行為に伴う新株予約権の交付に関する事項	（注4）

当事業年度の末日（2026年3月31日）における内容を記載しております。当事業年度の末日から提出日の前月末現在（2026年5月31日）にかけて変更された事項については、提出日前月末現在における内容を[]内に記載しており、その他の事項については、当事業年度の末日における内容から変更ありません。

- （注）1 新株予約権の1個当たりの目的である株式の数（以下「付与株式数」という。）は100株とする。
- 2 新株予約権を割り当てる日（以下「割当日」という。）後、当行が当行普通株式につき、株式分割（当行普通株式の株式無償割当てを含む。以下株式分割の記載につき同じ。）又は株式併合を行う場合、次の算式により付与株式数を調整するものとする。ただし、かかる調整は、新株予約権のうち、当該時点で行使されていない新株予約権の目的である株式の数について行われ、調整の結果生じる1株未満の端数については、これを切り捨てるものとする。
- 調整後付与株式数 = 調整前付与株式数 × 株式分割・株式併合の比率
- 調整後付与株式数は、株式分割の場合は、当該株式分割の基準日の翌日（基準日を定めないときは、その効力発生日）以降、株式併合の場合は、その効力発生日以降、これを適用する。ただし、剰余金の額を減少して資本金又は準備金を増加する議案が当行株主総会において承認されることを条件として株式分割が行われる場合で、当該株主総会の終結の日以前の日を株式分割のための基準日とする場合は、調整後付与株式数は、当該株主総会の終結の日の翌日以降これを適用する。
- また、上記の他、割当日後、当行が合併、会社分割又は株式交換を行う場合及びその他これらの場合に準じて付与株式数の調整を必要とする場合、当行は、当行取締役会において必要と認める付与株式数の調整を行うことができる。
- 3 新株予約権の行使の条件
- 新株予約権者は、当行の取締役の地位を喪失した日の翌日から10日間以内（10日目が休日に当たる場合には翌営業日）に限り、新株予約権を行使することができる。

上記にかかわらず、当行が消滅会社となる合併契約承認の議案、当行が分割会社となる分割契約若しくは分割計画承認の議案、当行が完全子会社となる株式交換契約若しくは株式移転計画承認の議案につき、当行株主総会で承認された場合（株主総会決議が不要の場合は、当行取締役会決議がなされた場合）、当該承認日の翌日から30日間に限り新株予約権を行使できるものとする。ただし、（注4）に定める組織再編行為に伴う新株予約権の交付に関する事項に従って新株予約権者に再編対象会社の新株予約権が交付される場合を除くものとする。

その他の条件については、当行と新株予約権者との間で締結する「新株予約権割当契約」に定めるところによる。

4 組織再編行為に伴う新株予約権の交付に関する事項

当行が合併（当行が合併により消滅する場合に限る。）、吸収分割若しくは新設分割（それぞれ当行が分割会社となる場合に限る。）、株式交換若しくは株式移転（それぞれ当行が完全子会社となる場合に限る。）（以上を総称して以下「組織再編行為」という。）をする場合において、組織再編行為の効力発生日（吸収合併につき吸収合併がその効力を生ずる日、新設合併につき新設合併設立株式会社成立の日、吸収分割につき吸収分割がその効力を生ずる日、新設分割につき新設分割設立株式会社成立の日、株式交換につき株式交換がその効力を生ずる日、及び株式移転につき株式移転設立完全親会社の成立の日をいう。以下同じ。）の直前において残存する新株予約権（以下「残存新株予約権」という。）を保有する新株予約権者に対し、それぞれの場合につき、会社法第236条第1項第8号のイからホまでに掲げる株式会社（以下「再編対象会社」という。）の新株予約権をそれぞれ交付することとする。

ただし、以下の各号に沿って再編対象会社の新株予約権を交付する旨を、吸収合併契約、新設合併契約、吸収分割契約、新設分割計画、株式交換契約又は株式移転計画において定めることを条件とする。

交付する再編対象会社の新株予約権の数

新株予約権者が保有する残存新株予約権の数と同一の数をそれぞれ交付するものとする。

新株予約権の目的である再編対象会社の株式の種類

再編対象会社の普通株式とする。

新株予約権の目的である再編対象会社の株式の数

組織再編行為の条件等を勘案のうえ、（注2）に準じて決定する。

新株予約権の行使に際して出資される財産の価額

交付される各新株予約権の行使に際して出資される財産の価額は、以下に定める再編後行使価額に上記

に従って決定される当該各新株予約権の目的である再編対象会社の株式の数を乗じて得られる金額とする。再編後行使価額は、交付される各新株予約権を行使することにより交付を受けることができる再編対象会社の株式1株当たり1円とする。

新株予約権を行使することができる期間

前記「新株予約権の行使期間」に定める新株予約権を行使することができる期間の開始日と組織再編行為の効力発生日のうちいずれか遅い日から、前記「新株予約権の行使期間」に定める新株予約権を行使することができる期間の満了日までとする。

新株予約権の行使により株式を発行する場合における増加する資本金及び資本準備金に関する事項

(イ) 新株予約権の行使により株式を発行する場合における増加する資本金の額は、会社計算規則第17条第1項に従い算出される資本金等増加限度額の2分の1の金額とし、計算の結果1円未満の端数が生じる場合は、これを切り上げるものとする。

(ロ) 新株予約権の行使により株式を発行する場合における増加する資本準備金の額は、上記(イ)記載の資本金等増加限度額から上記(イ)に定める増加する資本金の額を減じた額とする。

譲渡による新株予約権の取得の制限

譲渡による新株予約権の取得については、再編対象会社の取締役会の決議による承認を要するものとする。

新株予約権の行使の条件

（注3）に準じて決定する。

新株予約権の取得条項

当行は、以下の(イ)、(ロ)、(ハ)、(ニ)又は(ホ)の議案につき当行株主総会で承認された場合（株主総会決議が不要の場合は、当行取締役会決議がなされた場合）は、当行取締役会が別途定める日に、新株予約権を無償で取得することができる。

(イ) 当行が消滅会社となる合併契約承認の議案

(ロ) 当行が分割会社となる分割契約又は分割計画承認の議案

(ハ) 当行が完全子会社となる株式交換契約又は株式移転計画承認の議案

- (二) 当行の発行する全部の株式の内容として譲渡による当該株式の取得について当行の承認を要することについての定めを設ける定款の変更承認の議案
- (ホ) 新株予約権の目的である種類の株式の内容として譲渡による当該種類の株式の取得について当行の承認を要すること又は当該種類の株式について当行が株主総会の決議によってその全部を取得することについての定めを設ける定款の変更承認の議案
- 5 2011年6月29日開催の取締役会において決議された「株式会社武蔵野銀行第1回新株予約権」、2012年6月28日開催の取締役会において決議された「株式会社武蔵野銀行第2回新株予約権」及び2013年6月27日開催の取締役会において決議された「株式会社武蔵野銀行第3回新株予約権」は、2023年度の末日（2024年3月31日）において、すべての行使が完了しております。
- 6 2025年11月7日開催の取締役会決議により、2026年4月1日付で普通株式1株につき3株の割合で株式分割を実施しております。これにより、新株予約権の目的となる株式の数及び新株予約権の行使により株式を発行する場合の株式の発行価格及び資本組入額が調整されております。

【ライツプランの内容】

該当事項はありません。

【その他の新株予約権等の状況】

該当事項はありません。

(3) 【行使価額修正条項付新株予約権付社債券等の行使状況等】

該当事項はありません。

(4) 【発行済株式総数、資本金等の推移】

年月日	発行済株式 総数増減数 (千株)	発行済株式 総数残高 (千株)	資本金増減額 (百万円)	資本金残高 (百万円)	資本準備金 増減額 (百万円)	資本準備金 残高 (百万円)
2023年9月29日 (注1)	400	33,405	-	45,743	-	38,351

- (注) 1 発行済株式総数の減少は、自己株式の消却による減少であります。
- 2 2025年11月7日開催の取締役会決議により、2026年4月1日付で普通株式1株につき3株の割合で株式分割を実施しております。これにより、発行済株式総数は66,810千株増加しております。

(5) 【所有者別状況】

2026年3月31日現在

区分	株式の状況(1単元の株式数100株)								単元未満 株式の状況 (株)
	政府及び 地方公共 団体	金融機関	金融商品 取引業者	その他の 法人	外国法人等		個人 その他	計	
					個人以外	個人			
株主数(人)	-	34	34	812	177	6	8,534	9,597	-
所有株式数 (単元)	-	111,361	14,895	71,247	62,853	8	72,161	332,525	152,956
所有株式数 の割合(%)	-	33.49	4.48	21.43	18.90	0.00	21.70	100.00	-

- (注) 1 自己株式345,700株は「個人その他」に3,457単元含まれております。
- 2 「その他の法人」には、株式会社証券保管振替機構名義の株式が14単元含まれております。
- 3 「金融機関」及び「単元未満株式の状況」には、役員報酬BIP信託に係る信託口が保有する当行株式が、それぞれ922単元及び48株含まれております。

(6) 【大株主の状況】

2026年3月31日現在

氏名又は名称	住所	所有株式数 (千株)	発行済株式(自己 株式を除く。)の 総数に対する所有 株式数の割合 (%)
日本マスタートラスト信託銀行 株式会社(信託口)	東京都港区赤坂1-8-1	3,824	11.56
株式会社日本カストディ銀行 (信託口)	東京都中央区晴海1-8-12	2,102	6.35
STATE STREET BANK AND TRUST COMPANY 505223 (常任代理人 株式会社みずほ 銀行決済営業部)	P.O. BOX 351 BOSTON MASSACHUSETTS 02101 U.S.A. (東京都港区港南2-15-1)	1,004	3.03
株式会社千葉銀行	千葉市中央区千葉港1-2	925	2.79
明治安田生命保険相互会社	東京都千代田区丸の内2-1-1	735	2.22
住友生命保険相互会社	東京都中央区八重洲2-2-1	702	2.12
武蔵野銀行従業員持株会	さいたま市大宮区桜木町1-10-8	658	1.99
前田硝子株式会社	東京都品川区東大井1-6-1	606	1.83
JPモルガン証券株式会社	東京都千代田区丸の内2-7-3	593	1.79
高橋 慧	東京都渋谷区	562	1.70
計	-	11,717	35.44

(注) 1 割合は、小数点第3位以下を切り捨てて表示しております。

なお、発行済株式総数から除く自己株式には、役員報酬BIP信託に係る信託口が保有する当行株式(92千株)は含まれておりません。

2 上記の信託銀行所有株式数のうち、当該銀行の信託業務に係る株式数は、次のとおりであります。

日本マスタートラスト信託銀行株式会社(信託口)	3,812千株
株式会社日本カストディ銀行(信託口)	1,036千株

- 3 三井住友信託銀行株式会社から2024年8月6日付で提出された大量保有報告書(変更報告書)により、2024年7月31日現在で以下の株式を所有している旨の報告を受けておりますが、当行としては2026年3月31日現在における実質所有株式数の確認ができませんので、株主名簿上の所有株式数を上記大株主の状況に記載しております。

なお、大量保有報告書(変更報告書)の主な内容は以下のとおりであります。

氏名又は名称	住所	所有株式数 (千株)	発行済株式 総数に対する 所有株式数 の割合(%)
三井住友トラスト・アセットマネジメント株式会社	東京都港区芝公園1-1-1	1,071	3.21
日興アセットマネジメント株式会社	東京都港区赤坂9-7-1	402	1.21
計		1,474	4.41

- 4 野村證券株式会社から2025年5月22日付で提出された大量保有報告書(変更報告書)により、2025年5月15日現在で以下の株式を所有している旨の報告を受けておりますが、当行としては2026年3月31日現在における実質所有株式数の確認ができませんので、株主名簿上の所有株式数を上記大株主の状況に記載しております。

なお、大量保有報告書(変更報告書)の主な内容は以下のとおりであります。

氏名又は名称	住所	所有株式数 (千株)	発行済株式 総数に対する 所有株式数 の割合(%)
野村證券株式会社	東京都中央区日本橋1-13-1	318	0.95
野村ホールディングス株式会社	東京都中央区日本橋1-13-1	0	0.00
ノムラ インターナショナル ピーエルシー (NOMURA INTERNATIONAL PLC)	1 Angel Lane, London EC4R 3AB, United Kingdom	0	0.00
野村アセットマネジメント株式会 社	東京都江東区豊洲2-2-1	1,372	4.11
計		1,691	5.06

(7) 【議決権の状況】
【発行済株式】

2026年3月31日現在

区分	株式数(株)	議決権の数(個)	内容
無議決権株式	-	-	-
議決権制限株式(自己株式等)	-	-	-
議決権制限株式(その他)	-	-	-
完全議決権株式(自己株式等)	(自己保有株式) 普通株式 345,700	-	-
完全議決権株式(その他)	普通株式 32,906,800	329,068	-
単元未満株式	普通株式 152,956	-	1単元(100株)未満の株式
発行済株式総数	33,405,456	-	-
総株主の議決権	-	329,068	-

(注) 上記の「完全議決権株式(その他)」の普通株式には、株式会社証券保管振替機構名義の株式が1,400株(議決権の数14個)、役員報酬BIP信託に係る信託口が保有する当行株式92,248株(議決権の数922個)が含まれております。

【自己株式等】

2026年3月31日現在

所有者の氏名 又は名称	所有者の住所	自己名義 所有株式数 (株)	他人名義 所有株式数 (株)	所有株式数 の合計 (株)	発行済株式 総数に対する 所有株式数 の割合(%)
(自己保有株式) 株式会社武蔵野銀行	さいたま市大宮区桜木町 一丁目10番地8	345,700	-	345,700	1.03
計	-	345,700	-	345,700	1.03

(注) 上記の自己保有株式のほか、役員報酬BIP信託に係る信託口が保有する当行株式92,248株を財務諸表上、自己株式として処理しております。

(8) 【役員・従業員株式所有制度の内容】

役員に対する株式報酬制度の概要

当行は、中長期的な業績向上と企業価値の増大への貢献意欲を一層高めることを目的として、当行の取締役(社外取締役及び国内非居住者である者を除く。以下同じ。)を対象とした、株式報酬制度(以下「本制度」という。)を導入しております。

本制度としては、役員報酬BIP(Board Incentive Plan)信託(以下「BIP信託」という。)と称される仕組みを採用します。BIP信託とは、米国のパフォーマンス・シェア(Performance Share)制度及び譲渡制限付株式報酬(Restricted Stock)制度を参考にした役員インセンティブ・プランであり、役位や業績目標の達成度等に応じたポイントが当行の取締役に付与され、そのポイントに応じた当行株式及び納税を目的とした当行株式の換価処分金相当額の金銭が取締役の退任時に交付及び給付される株式報酬型の役員報酬であります。

なお、本制度は2016年度より3事業年度を対象に開始され、2019年度及び2022年度に信託期間を延長しております。現在2022年度から2025年度の3年間(以下「対象期間」という。)を対象としており、信託期間の満了時に信託期間の延長が行われた場合には、以降の各3事業年度をそれぞれ対象期間とします。

役員に対する株式報酬制度により取締役に取得させる予定の株式の総数又は総額

- ・ 3事業年度における金員の上限300百万円(信託報酬・信託費用含む)
- ・ 1年当たり17,000株を上限若しくは51,000株(3事業年度における株数の上限)

役員に対する株式報酬制度による受益権その他の権利を受けることができる範囲
取締役のうち受益者要件を充足する者

2 【自己株式の取得等の状況】

【株式の種類等】 会社法第155条第3号及び会社法第155条第7号による普通株式の取得

(1) 【株主総会決議による取得の状況】

該当事項はありません。

(2) 【取締役会決議による取得の状況】

区分	株式数(株)	価額の総額(円)
取締役会(2026年3月16日)での決議の状況 (取得期間2026年3月17日~2026年12月30日)	2,000,000	10,000,000,000
当事業年度前における取得自己株式	-	-
当事業年度における取得自己株式	80,000	499,487,000
残存決議株式の総数及び価額の総額	1,920,000	9,500,513,000
当事業年度の末日現在の未行使割合(%)	96.00	95.00
当期間における取得自己株式	1,600,000	3,823,021,600
提出日現在の未行使割合(%)	69.33	56.77

(注) 1 当期間における取得自己株式には、2026年6月1日から有価証券報告書提出日までの当該決議に基づく取得による株式数は含めておりません。

2 取得自己株式には、役員報酬BIP信託に係る信託口が取得した当行株式を含めておりません。

3 当行は、2026年4月1日付で普通株式1株につき3株の割合で株式分割を実施しております。このため、当事業年度における取得自己株式は株式分割前の数値で、当期間における取得自己株式は分割後の数値を記載しております。

また、株式分割効力発生日(2026年4月1日)の後、取締役会(2026年3月16日)での決議の状況の取得しうる株式数は6,000,000株となっております。

(3) 【株主総会決議又は取締役会決議に基づかないものの内容】

区分	株式数(株)	価額の総額(円)
当事業年度における取得自己株式	1,987	8,868,471
当期間における取得自己株式	202	487,649

(注) 1 当期間における取得自己株式には、2026年6月1日から有価証券報告書提出日までの単元未満株式の買取りによる株式数は含めておりません。

2 取得自己株式には、役員報酬BIP信託に係る信託口が取得した当行株式を含めておりません。

3 当行は、2026年4月1日付で普通株式1株につき3株の割合で株式分割を実施しております。このため、上記の当事業年度における取得自己株式は株式分割前の数値で、当期間における取得自己株式は分割後の数値を記載しております。

(4) 【取得自己株式の処理状況及び保有状況】

区分	当事業年度		当期間	
	株式数(株)	処分価額の総額 (円)	株式数(株)	処分価額の総額 (円)
引き受ける者の募集を行った取得自己株式	-	-	-	-
消却の処分を行った取得自己株式	-	-	-	-
合併、株式交換、株式交付、会社分割に係る移転を行った取得自己株式	-	-	-	-
その他(株式報酬型ストック・オプションの行使)	-	-	-	-
その他(買増し請求による売却)	-	-	113	271,803
保有自己株式数	345,700	-	2,637,189	-

- (注) 1 当期間における処理自己株式数及び保有自己株式数には、2026年6月1日から有価証券報告書提出日までの株式数を含めておりません。
- 2 処理自己株式数及び保有自己株式数には、役員報酬BIP信託に係る信託口が保有する当行株式数を含めておりません。
- 3 当行は、2026年4月1日付で普通株式1株につき3株の割合で株式分割を実施しております。このため、上記の当事業年度における株式数は株式分割前の数値で、当期間における株式数は分割後の数値を記載しております。

3 【配当政策】

利益配分につきましては、地域金融機関として持続的な利益の成長を実現し、財務体質の維持・向上を図りつつ、累進的な配当を行うことを基本方針としております。

配当性向は、親会社株主に帰属する当期純利益の40%程度を目標といたします。

また、自己株式の取得につきましても、地域の成長に必要な資本水準や市場動向等を踏まえ、機動的に実施してまいります。

当行の剰余金の配当は、中間配当及び期末配当の年2回を基本的な方針としております。配当の決定機関は、中間配当は取締役会、期末配当は株主総会であります。

(注) 当行は、2026年6月25日開催予定の第103回定時株主総会の議案(決議事項)として、「定款一部変更の件」を付議しております。当該議案が承認可決されますと、当行は同定時株主総会終結の時をもって、会社法第459条第1項の定めに基づき、取締役会決議によっても剰余金の配当等を行うことが可能となります。

なお、会社法第460条第1項に基づく定款の定めは設けないことから、今後の剰余金の配当等を株主総会決議によって行うことを排除するものではありません。

当行は会社法第454条第5項に規定する中間配当をすることができる旨を定款に定めております。

また、銀行法第18条の定めにより剰余金の配当に制限を受けております。

なお、第103期の剰余金の配当は以下のとおりであります。期末配当に関する配当金の総額2,975百万円及び1株当たり配当額90円については、2026年6月25日開催予定の定時株主総会の決議事項となっております。

決議年月日	配当金の総額(百万円)	1株当たり配当額(円)
2025年11月7日 取締役会決議	2,651	80
2026年6月25日 定時株主総会決議(予定)	2,975	90

(注) 1 2025年11月7日取締役会決議及び2026年6月25日定時株主総会決議(予定)による配当金の総額には、役員報酬BIP信託に係る信託口が保有する当行株式に対する配当金7百万円及び8百万円がそれぞれ含まれております。

2 当行は2026年4月1日付で普通株式1株につき3株の割合で株式分割を実施しておりますが、1株当たり配当額については、当該株式分割前の実際の配当額を記載しております。

4 【コーポレート・ガバナンスの状況等】

(1) 【コーポレート・ガバナンスの概要】

当行は、2026年6月25日開催予定の第103回定時株主総会の議案（決議事項）として「定款一部変更の件」を付議しております。当該議案が承認可決されますと、当行は同定時株主総会終結の時をもって監査等委員会設置会社へ移行いたします。委員の過半数を社外取締役で構成される監査等委員会を設置し、監査等委員である取締役に取締役会の議決権を付与すること等により、監査・監督機能の強化、経営の透明性向上などコーポレート・ガバナンスの更なる強化を図り、当行の持続的な成長と中長期的な企業価値の向上に取り組んでおります。

コーポレート・ガバナンスに関する基本的な考え方

当行は、「地域共存」、「顧客尊重」という不変の経営理念のもと、株主の皆さまをはじめ地域・お客さまと信頼関係を構築し、地域金融機関として確固たる存在感を確立するため、コーポレート・ガバナンスの強化及び充実を経営上の最重要課題の1つとし、最適なコーポレート・ガバナンスを追求することを基本的な考え方としております。

企業統治の体制の概要及び当該体制を採用する理由

当行では、コーポレート・ガバナンスの充実を経営の重要な課題と認識し、以下の機関を設置し、取締役の職務について厳正な監視を行う体制としております。

(イ) 取締役会

取締役会は、毎月1回開催することを常例とするほか、必要に応じて随時臨時の取締役会を開催しております。原則として取締役頭取を議長とし、社外取締役3名を含む以下の7名で構成しております。

[有価証券報告書提出日現在]

役職名	氏名
取締役頭取（代表取締役）（議長）	長堀 和正
取締役副頭取（代表取締役）	白井 利幸
常務取締役	宮崎 貴夫
常務取締役	滝沢 潔
取締役（社外）	満岡 隆一
取締役（社外）	真田 幸光
取締役（社外）	小林 彩子

なお、2026年6月25日開催予定の第103回定時株主総会の議案（決議事項）として、「定款一部変更の件」を付議しております。当該議案が承認可決されますと、当行は同定時株主総会終結の時をもって、監査等委員会設置会社へ移行いたします。また、同定時株主総会に「取締役（監査等委員である取締役に除く。）6名選任の件」及び「監査等委員である取締役6名選任の件」を議案（決議事項）として付議しており、当該議案が承認可決されますと、当行の取締役会の構成員は以下のとおりとなる予定であります。

役職名	氏名
取締役頭取（代表取締役）（議長）	長堀 和正
取締役副頭取（代表取締役）	白井 利幸
常務取締役	滝沢 潔
常務取締役	草生 一英
常務取締役	森田 太栄
常務取締役	磯中 克哉
取締役（常勤監査等委員）	黒澤 進
取締役（監査等委員・社外）	満岡 隆一
取締役（監査等委員・社外）	真田 幸光

取締役（監査等委員・社外）	小林 彩子
取締役（監査等委員・社外）	吉田 波也人
取締役（監査等委員・社外）	中野 晃

取締役会は、重要な業務執行の決定のほか、戦略的な議論を行うとともに、取締役の業務執行状況について定例的に報告されております。コーポレート・ガバナンスの更なる高度化に向け、取締役会の実効性評価を踏まえ、アジェンダの充実化に取組み、取締役会における議論の活性化及び機能強化に努めております。

取締役会の下位機関として経営会議を設置しており、原則として毎月2回ないし4回開催することを常例とし、必要に応じて随時随時の会議を開催しております。上記の代表取締役のほか、取締役全員をもって構成し、原則として取締役頭取を議長としております。

経営会議では、取締役が業務執行を行う上での重要事項や戦略等について審議するほか、その業務執行の進捗状況を報告することで、当行を取り巻く環境変化に対し、適切かつ迅速な意思決定を実現しております。

また、執行役員制度の導入により、監督と執行の役割分担を明確化し、取締役と執行役員がそれぞれ責任をもって業務を行う体制を確立しております。

(ロ) 監査役会

監査役会は、毎月1回開催することを常例とするほか、必要に応じて随時随時の監査役会を開催しております。過半数となる3名の社外監査役を含む以下の5名で構成され、議長は監査役会の決議により監査役の中から定めることとしております。

監査役会では、監査役から職務の執行状況について定期かつ随時報告を受け、監査に関する重要な事項については協議を行い、又は決議を行っております。

[有価証券報告書提出日現在]

役職名	氏名
常勤監査役（議長）	黒澤 進
常勤監査役	若林 一弘
監査役（社外）	毛塚 富雄
監査役（社外）	吉田 波也人
監査役（社外）	中野 晃

なお、2026年6月25日開催予定の第103回定時株主総会の議案（決議事項）として、「定款一部変更の件」を付議しております。当該議案が承認可決されますと、当行は同定時株主総会終結の時をもって、監査等委員会設置会社に移行いたします。また、同定時株主総会に「監査等委員である取締役6名選任の件」を議案（決議事項）として付議しており、当該議案が承認可決されますと、当行の監査等委員会の構成員は以下のとおりとなる予定であります。

役職名	氏名
常勤監査等委員（議長）	黒澤 進
監査等委員（社外）	満岡 隆一
監査等委員（社外）	真田 幸光
監査等委員（社外）	小林 彩子
監査等委員（社外）	吉田 波也人
監査等委員（社外）	中野 晃

(八) 経営諮問委員会

当行の中長期的な企業価値向上へ向け、独立社外役員の適切な関与・助言を得るため、取締役会の諮問機関として経営諮問委員会を設置しております。

委員は、社外取締役及び取締役会にて選定された取締役をもって構成し、過半数を社外取締役としており、また、委員長は社外取締役の中から選任することとしております。

経営諮問委員会では、取締役等の選解任に関する事項、報酬に関する事項及びコーポレート・ガバナンスに関する事項等（サクセッションプランに関する事項等）、重要事項について、意思決定プロセスの透明性向上を図るため、原則取締役会の諮問に基づき審議・協議し、その結果を取締役に答申・報告しております。

[有価証券報告書提出日現在]

役職名	氏名
取締役（社外）（委員長）	満岡 隆一
取締役（社外）	真田 幸光
取締役（社外）	小林 彩子
取締役頭取（代表取締役）	長堀 和正
取締役副頭取（代表取締役）	白井 利幸

なお、2026年6月25日開催予定の第103回定時株主総会の議案（決議事項）として、「定款一部変更の件」を付議しております。当該議案が承認可決されますと、当行は同定時株主総会終結の時をもって、監査等委員会設置会社に移行いたします。また、同定時株主総会に「取締役（監査等委員である取締役を除く。）6名選任の件」及び「監査等委員である取締役6名選任の件」を議案（決議事項）として付議しており、当該議案が承認可決されますと、当行の経営諮問委員会の構成員は以下のとおりとなる予定であります。

役職名	氏名
取締役（監査等委員・社外）（委員長）	満岡 隆一
取締役（監査等委員・社外）	真田 幸光
取締役（監査等委員・社外）	小林 彩子
取締役（監査等委員・社外）	吉田 波也人
取締役（監査等委員・社外）	中野 晃
取締役頭取（代表取締役）	長堀 和正
取締役副頭取（代表取締役）	白井 利幸

(二) その他の委員会

(a) コンプライアンス委員会

経営の観点からコンプライアンス全般を評価し、あらゆる法令、行内規程の遵守はもとより、社会規範に則した誠実かつ公正で透明性の高い企業活動を実現するため、コンプライアンス委員会を設置しております。

原則として、取締役頭取を委員長とし、委員は、上記（イ）取締役会に記載の取締役及び担当部長にて構成しております。

コンプライアンス委員会は、原則として半期に一度開催し、コンプライアンスに係る推進施策、体制の評価、その他コンプライアンスに係る重要事項について審議し必要な措置を講じております。

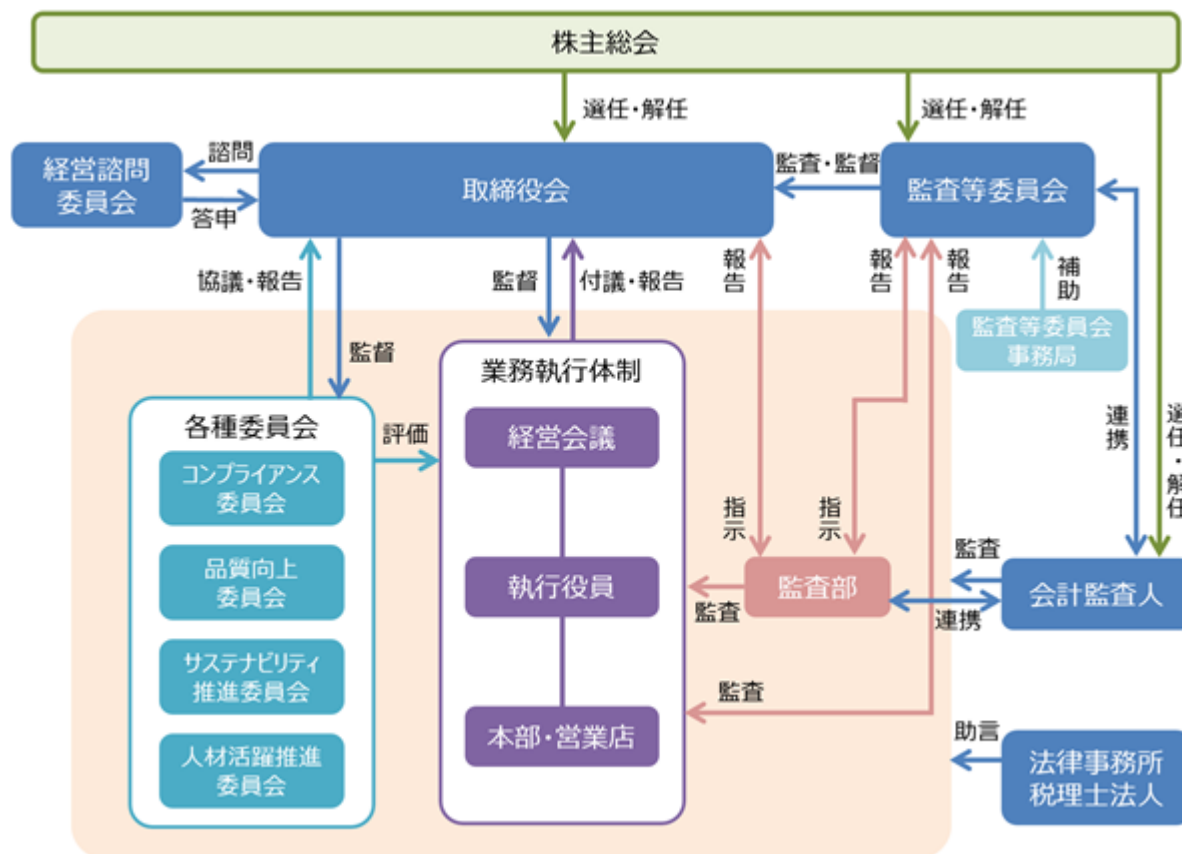
(b) 品質向上委員会

「お客さま本位の業務運営」の意識と健全な組織文化を醸成するとともに、業務改善計画に基づく諸施策の進捗状況の共有と方向性を定めることを目的として、2023年8月に品質向上委員会を設置しております。

お客さまの満足度調査を含め、「お客さま本位の業務運営」の浸透・定着に向けた取組みの進捗状況を検証し、適切な業務運営態勢の構築と健全な組織文化の醸成に向けた議論を重ねております。

原則として、取締役頭取を委員長とし、委員は、上記（イ）取締役会に記載の取締役及び担当部長にて構成しております。

<コーポレート・ガバナンス体制図> [第103回定時株主総会の議案可決後]
当行は、2026年6月25日開催予定の第103回定時株主総会の議案（決議事項）として、「定款一部変更の件」を付議しております。当該議案が承認可決されれば、当行は同定時株主総会終結の時をもって、監査等委員会設置会社に移行し、委員の過半数を社外取締役で構成される監査等委員会が設置され、「コーポレート・ガバナンス体制図」は以下のとおりとなる予定であります。



企業統治に関するその他の事項

(イ) 内部統制システムの整備状況

(業務の適正を確保する体制)

当行は、2026年6月18日（有価証券報告書提出日）現在、「内部統制システム構築に関する基本方針」を以下のとおり定めております。

(a) 取締役・使用人の職務の執行が法令及び定款に適合することを確保するための体制

- ・ 当行の倫理、行動の基本指針である「行動憲章」及び法令等遵守の基本的規則である「コンプライアンス・マニュアル」を定めるとともに、コンプライアンスを実現させるための具体的な実践計画である「コンプライアンス・プログラム」を年度毎に策定し、法令等遵守の徹底に努めております。
- ・ 頭取を委員長とする「コンプライアンス委員会」を設置し、法令等遵守に関する重要事項について審議することとしております。
- ・ 当行全体のコンプライアンスの統括部署としてリスク統括部経営法務室を設置するとともに、各部店内にコンプライアンス体制を統括管理する「法令遵守担当者」を任命しております。
- ・ 法令違反行為その他のコンプライアンスに関する行内通報制度としては、「公益通報制度規程」に基づき「直接報告・相談制度」を設け、その運用を行うこととしております。
- ・ 財務報告の適正性を確保するために「財務報告に関する基本方針」を定めるとともに、必要な内部管理体制を整備しております。
- ・ 市民社会の秩序や安全に脅威を与える反社会的勢力との関係を排除・遮断するための対策として、対応部署を総務部内に設置しております。また、行内規程を設け、問題発生時には、直ちに取締役等の経営陣に報告するとともに、警察等関連機関と連携できる態勢を整えております。さらに、取締役会において、当該態勢が機能しているか、定期的に検証することとしております。
- ・ 監査役及び内部監査部署は、当行の法令遵守体制等の運用に問題があると認めるときは、改善策の策定を要請できることとしております。

(b) 損失の危険の管理に関する規程その他の体制

- ・ リスク管理の基本事項に関し、「統合的リスク管理規程」を定めるとともに、リスク統括部を当行全体のリスク管理の統括部署としております。
- ・ 業務に係る各種リスクに対しては、別途定めるそれぞれのリスク管理規程により、担当部署、管理運営方法等を定めるものとしております。
- ・ 経営に重大な影響を及ぼす緊急事態が発生した場合、「緊急時対応計画」に基づき、被害を最小限に止めるとともに、業務の継続性確保及び早期復旧に向けた対応を図ることとしております。

(c) 取締役の職務の執行が効率的に行われることを確保するための体制

- ・ 取締役会を定期的開催し、取締役の職務の執行を監督しております。
- ・ 取締役会は、取締役で構成する経営会議に、取締役会において大綱を定めた経営上重要な事項の執行についての審議を委任しております。
- ・ 取締役会の決議に基づく業務執行は、取締役会の決議により選任された執行役員及びその他の責任者が、「組織及び事務分掌規程」等の行内規程に基づきこれを行っております。
- ・ 取締役会及び各取締役は、執行役員及びその他の責任者の職務を監督する権限を有し、その責任を負うものとしております。

(d) 取締役の職務の執行に係る情報の保存及び管理に関する体制

- ・ 取締役の職務の執行に係る情報については、法令及び行内規則に基づき適切かつ確実に保存及び管理することとしております。

(e) 当行及び子会社から成る企業集団における業務の適正を確保するための体制

- ・ 当行グループ会社における業務執行については、別途定めている関連会社等管理規程ほか行内規程等に基づき運営・管理し、グループ全体としての業務の適正化を図ることとしております。
- ・ 当行が定める関連会社等管理規程において当行とグループ会社の協議・報告事項を定め、定期的又は随時、協議・報告することを義務付けております。
- ・ 当行は定期的に当行及びグループ会社の取締役が出席する「グループ情報連絡会」を開催し、相互の情報共有に努めております。
- ・ 当行はグループ会社各社にその事業内容毎に想定されるリスクに応じ、その対応規則制定と体制の整備を行わせ、グループ全体としての統合的リスク管理体制を構築しております。
- ・ 当行は関連会社等管理規程において、グループ会社の業務内容に応じて当行の所管部を明確にし、指導及び管理を行っております。
- ・ 当行が定めた経営計画をグループ会社に周知徹底するとともに、グループ会社に事業内容、規模等に応じ経営計画の作成をさせ、進捗管理しております。
- ・ 当行はグループ会社各社にコンプライアンス・マニュアル又は行動規範の作成と体制の整備を行わせ、法令等遵守の徹底に努めております。
- ・ 当行はグループ会社各社が定めた法令遵守担当者に対し、定期的に研修を行い、その内容を各社職員へ周知することとしております。
- ・ 法令等違反行為などの通報制度として、グループ会社の取締役及び使用人から当行の担当部署へ通報できる公益通報制度を設け、その運用を行うこととしております。
- ・ 当行の内部監査部署は、グループ会社に対する監査を実施し、業務の適正化に努めております

(f) 監査役の監査が実効的に行われることを確保するための体制

- ・ 監査役の職務を補助すべき使用人に関する体制と当該使用人の取締役からの独立性及び当該使用人に対する指示の実効性の確保に関する事項
監査役を補助すべき使用人として、監査役補助者を1名配置しておりますが、今後とも1名以上配置することとし、当該補助者の任命、解任、異動については、監査役会の意見に基づき行うこととしております。
監査役補助者は、専ら監査役の指揮命令に従わなければならないこととしております。
- ・ 取締役及び使用人が監査役に報告をするための体制その他の監査役への報告に関する体制
取締役及び使用人は当行の業務又は業績に影響を与える重要な事項について、監査役会に遅滞なく報告することとしております。また、監査役は必要に応じて当行グループの取締役及び使用人、会計監査人等に対して報告を求めることができる体制としております。
内部監査部署は当行グループにおける監査結果について、監査役へ報告することとしております。
公益通報制度の担当部署は、当行グループの取締役及び使用人からの内部通報の状況について監査役へ報告することとしております。
- ・ 監査役へ報告した者が当該報告をしたことを理由として不利な取扱いを受けないことを確保するための体制

監査役へ報告を行った当行グループの取締役及び使用人に対し、当該報告をしたことを理由として不利な取扱いを行うことを禁止しております。

公益通報制度規程において、当行グループの取締役及び使用人が直接通報を行うことができることを定めると共に、当該通報をしたこと自体による不利な取扱いの禁止を明記しております。

- ・監査役の職務の執行について生ずる費用等の処理に関する事項
監査役がその職務の執行について生ずる費用の前払い又は償還等の請求をしたときは、当該請求が監査役の職務の執行に必要なと認められる場合を除き、速やかに当該費用又は債務を処理することとしております。
- ・その他監査役の監査が実効的に行われることを確保するための体制
取締役会、経営会議、その他重要な会議に監査役が出席し、意見を述べる体制としているほか、監査役と取締役、監査役と社外取締役が定期的に意見交換を行い相互の認識を深めるよう努めております。また、内部監査部署、会計監査人とも定期的かつ必要に応じて意見交換・情報交換を実施し、監査の実効性を高めております。

当行は、2026年6月25日開催予定の第103回定時株主総会の議案（決議事項）として、「定款一部変更の件」を付議しております。当該議案が承認可決されますと、当行は同定時株主総会終結の時をもって、監査等委員会設置会社に移行し、「内部統制システム構築に関する基本方針」は以下のとおりとなる予定であります。

(a) 取締役・使用人の職務の執行が法令及び定款に適合することを確保するための体制

- ・当行の倫理、行動の基本指針である「行動憲章」及び法令等遵守の基本的規則である「コンプライアンス・マニュアル」を定めるとともに、コンプライアンスを実現させるための具体的な実践計画である「コンプライアンス・プログラム」を年度毎に策定し、法令等遵守の徹底に努めております。
- ・頭取を委員長とする「コンプライアンス委員会」を設置し、法令等遵守に関する重要事項について審議することとしております。
- ・当行全体のコンプライアンスの統括部署としてリスク統括部経営法務室を設置するとともに、各部店内にコンプライアンス体制を統括管理する「法令遵守担当者」を任命しております。
- ・法令違反行為その他のコンプライアンスに関する行内通報制度としては、「公益通報制度規程」に基づき「直接報告・相談制度」を設け、その運用を行うこととしております。
- ・財務報告の適正性を確保するために「財務報告に関する基本方針」を定めるとともに、必要な内部管理体制を整備しております。
- ・市民社会の秩序や安全に脅威を与える反社会的勢力との関係を排除・遮断するための対策として、対応部署を総務部内に設置しております。また、行内規程を設け、問題発生時には、直ちに取締役等の経営陣に報告するとともに、警察等関連機関と連携できる態勢を整えております。さらに、取締役会において、当該態勢が機能しているか、定期的に検証することとしております。
- ・監査等委員会及び内部監査部署は、当行の法令遵守体制等の運用に問題があると認めるときは、改善策の策定を要請できることとしております。

(b) 損失の危険の管理に関する規程その他の体制

- ・リスク管理の基本事項に関し、「統合的リスク管理規程」を定めるとともに、リスク統括部を当行全体のリスク管理の統括部署としております。
- ・業務に係る各種リスクに対しては、別途定めるそれぞれのリスク管理規程により、担当部署、管理運営方法等を定めるものとしております。
- ・経営に重大な影響を及ぼす緊急事態が発生した場合、「緊急時対応計画」に基づき、被害を最小限に止めるとともに、業務の継続性確保及び早期復旧に向けた対応を図ることとしております。

(c) 取締役の職務の執行が効率的に行われることを確保するための体制

- ・取締役会を定期的開催し、取締役の職務の執行を監督しております。
- ・取締役会は、取締役（監査等委員であるものを除く。）で構成する経営会議に、取締役会において大綱を定めた経営上重要な事項の執行についての審議を委任しております。
- ・取締役会の決議に基づく業務執行は、取締役会の決議により選任された執行役員及びその他の責任者が、「組織及び事務分掌規程」等の行内規程に基づきこれを行っております。
- ・取締役会及び各取締役は、執行役員及びその他の責任者の職務を監督する権限を有し、その責任を負うものとしております。

(d) 取締役の職務の執行に係る情報の保存及び管理に関する体制

- ・取締役の職務の執行に係る情報については、法令及び行内規則に基づき適切かつ確実に保存及び管理することとしております。

(e) 当行及び子会社から成る企業集団における業務の適正を確保するための体制

- ・ 当行グループ会社における業務執行については、別途定めている関連会社等管理規程ほか行内規程等に基づき運営・管理し、グループ全体としての業務の適正化を図ることとしております。
- ・ 当行が定める関連会社等管理規程において当行とグループ会社の協議・報告事項を定め、定期的又は随時、協議・報告することを義務付けております。
- ・ 当行は定期的に当行及びグループ会社の取締役が出席する「グループ情報連絡会」を開催し、相互の情報共有に努めております。
- ・ 当行はグループ会社各社にその事業内容毎に想定されるリスクに応じ、その対応規則制定と体制の整備を行わせ、グループ全体としての統合的リスク管理体制を構築しております。
- ・ 当行は関連会社等管理規程において、グループ会社の業務内容に応じて当行の所管部を明確にし、指導及び管理を行っております。
- ・ 当行が定めた経営計画をグループ会社に周知徹底するとともに、グループ会社に事業内容、規模等に応じ経営計画の作成をさせ、進捗管理しております。
- ・ 当行はグループ会社各社にコンプライアンス・マニュアル又は行動規範の作成と体制の整備を行わせ、法令等遵守の徹底に努めております。
- ・ 当行はグループ会社各社が定めた法令遵守担当者に対し、定期的に研修を行い、その内容を各社職員へ周知することとしております。
- ・ 法令等違反行為などの通報制度として、グループ会社の取締役及び使用人から当行の担当部署へ通報できる公益通報制度を設け、その運用を行うこととしております。
- ・ 当行の内部監査部署は、グループ会社に対する監査を実施し、業務の適正化に努めております。

(f) 監査等委員会の監査が実効的に行われることを確保するための体制

- ・ 監査等委員会の職務の補助に関する事項
監査等委員会には、監査等委員会付役員及び監査等委員会事務局を配置できることとしております。
監査等委員会付役員は、業務執行部門からの独立性を確保する観点から、監査等委員会専属の委嘱を受け、常勤監査等委員の職務を補助し、取締役（監査等委員であるものを除く。）等の指揮命令を受けないものとしております。
監査等委員会事務局には、業務執行部門からの独立性を確保する観点から、専属の補助者を配置し、監査等委員会の職務を補助しております。
- ・ 監査等委員会の職務を補助すべき使用人に関する体制と当該使用人の取締役（監査等委員であるものを除く。）からの独立性及び当該使用人に対する指示の実効性の確保に関する事項
監査等委員会の職務を補助すべき使用人として、監査等委員会補助者を1名配置しておりますが、今後とも1名以上配置することとし、当該補助者の任命、解任、異動については、監査等委員会の意見に基づき行うこととしております。
監査等委員会補助者は、専ら監査等委員会の指揮命令に従わなければならないこととしております。
- ・ 取締役及び使用人が監査等委員会に報告をするための体制その他の監査等委員会への報告に関する体制
取締役（監査等委員であるものを除く。）及び使用人は当行の業務又は業績に影響を与える重要な事項について、監査等委員会に遅滞なく報告することとしております。また、監査等委員会は必要に応じて当行グループの取締役及び使用人、会計監査人等に対して報告を求められることができる体制としております。
内部監査部署は当行グループにおける監査結果について、監査等委員会へ報告することとしております。
公益通報制度の担当部署は、当行グループの取締役及び使用人からの内部通報の状況について監査等委員会へ報告することとしております。
- ・ 監査等委員会へ報告した者が当該報告をしたことを理由として不利な取扱いを受けないことを確保するための体制
監査等委員会へ報告を行った当行グループの取締役及び使用人に対し、当該報告をしたことを理由として不利な取扱いを行うことを禁止しております。
公益通報制度規程において、当行グループの取締役及び使用人が直接通報を行うことができることを定めると共に、当該通報をしたこと自体による不利な取扱いの禁止を明記しております。
- ・ 監査等委員の職務の執行について生ずる費用等の処理に関する事項
監査等委員がその職務の執行について生ずる費用の前払い又は償還等の請求をしたときは、当該請求が監査等委員会の職務の執行に必要でないと認められる場合を除き、速やかに当該費用又は債務を処理することとしております。

- ・その他監査等委員会の監査が実効的に行われることを確保するための体制
取締役会、経営会議、その他重要な会議に監査等委員が出席し、意見を述べる体制としているほか、監査等委員会が取締役（監査等委員であるものを除く。）や業務執行部門と定期的に意見交換を行い相互の認識を深めるよう努めております。また、内部監査部署、会計監査人とも定期的かつ必要に応じて意見交換・情報交換を実施し、監査の実効性を高めております。
- ・監査等委員会は、内部監査部署から内部監査の結果及び内部監査態勢その他に関する課題等について、定期的又は必要に応じて随時、報告を受けることができるほか、内部監査部署に対して、内部監査計画の策定その他に関して、必要かつ具体的な指示ができるなどの監査等委員会からの内部監査部署に対する指揮命令権を確保しております。なお、内部監査部署は、監査等委員会による指揮命令が、取締役会又は取締役（監査等委員であるものを除く。）による指揮命令と矛盾する場合、監査等委員会による指揮命令を優先することとしております。

（業務の適正を確保するための体制の運用状況）

当事業年度における業務の適正を確保するための体制の運用状況の概要は次のとおりです。

（a）コンプライアンス体制

コンプライアンスを実践する具体的な計画として、コンプライアンス・プログラムを取締役会で審議・決定し、全役員に周知するとともに、コンプライアンス委員会にて進捗状況等をモニタリング（2回）しております。また、コンプライアンス委員会の下部組織である本部法令遵守担当者会議を毎月開催しております。

当行は、2023年6月に、仕組債の勧誘販売に係る金融商品仲介業務に関し、行政処分を受けましたが、適切な業務運営態勢の構築と健全な組織文化の醸成に向け、業務改善計画を策定し、取組みを進めた結果、2025年10月に業務改善計画の進捗状況に係る報告は終了いたしました。

業務改善計画の進捗状況に係る報告は終了しましたが、引続き、お客さま本位の業務運営を徹底してまいります。

（b）リスク管理体制

与信ポートフォリオ委員会（7回）、ALM委員会（14回）、オペレーショナル・リスク管理委員会（5回）を開催し、その内容を経営へ報告したほか、BCP訓練を2回実施いたしました。

（c）取締役の職務の執行が効率的に行われることの確保

取締役会を14回開催したほか、取締役会の権限委譲による決定機関である経営会議（ALM、リスク管理に関する経営会議を含む）を58回開催しました。

（d）当行グループにおける業務の適正の確保

グループ会社の業務実績について取締役会に報告（7回）したほか、グループ情報連絡会を開催（2回）し、経営課題の把握と対応方針について協議しました。

（e）監査役の監査が実効的に行われることの確保

監査役の職務を補助する専任の担当者を1名配置するとともに、内部監査部署は当行グループの監査結果等について内部監査報告会を開催（12回）し、監査役へ報告しました。また、常勤及び社外監査役は取締役会に出席し、常勤監査役は経営会議、その他重要な会議及びグループ情報連絡会等に出席し、意見を述べる体制としたほか、監査役と取締役、監査役と社外取締役が定期的に意見交換を行いました。

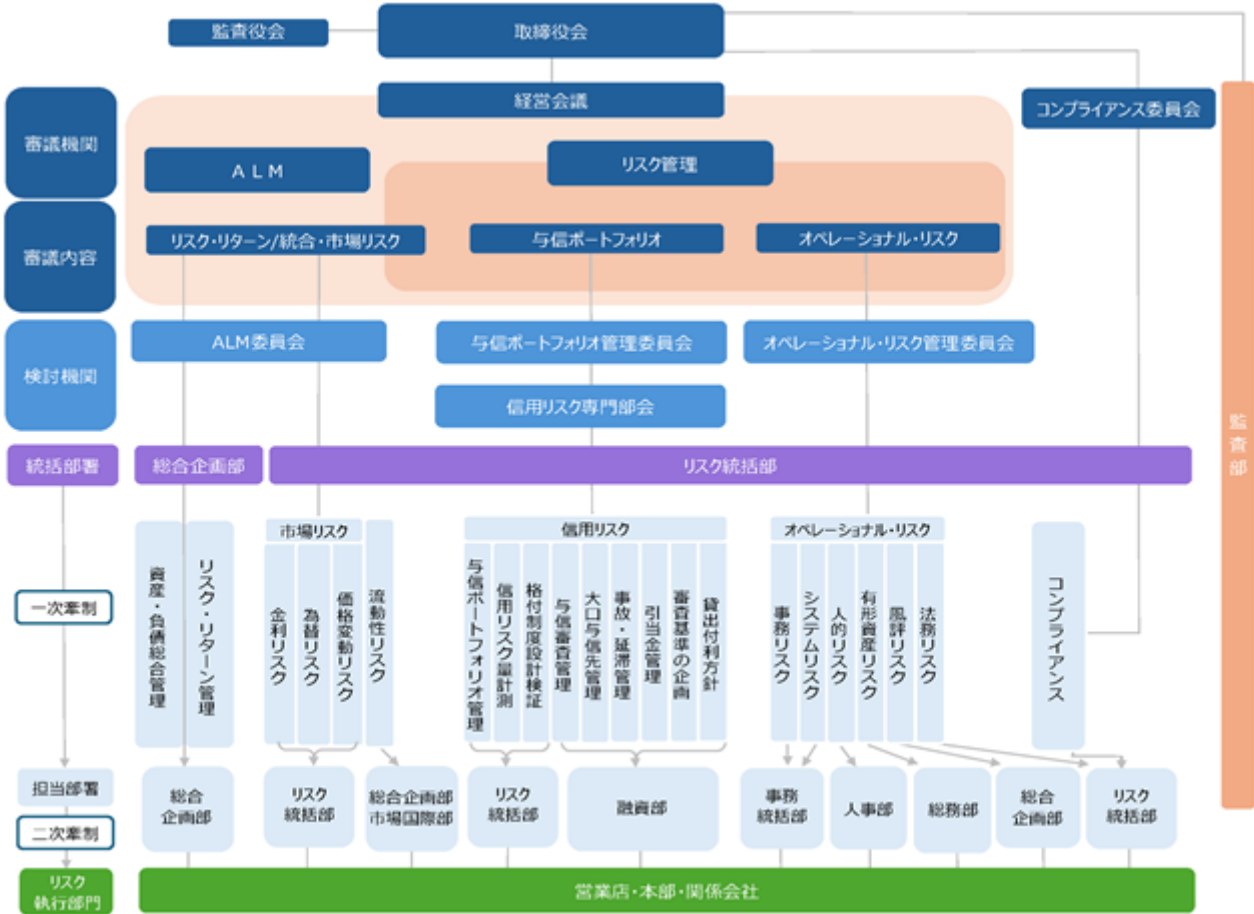
（ロ）リスク管理体制の整備の状況

銀行業務に係る各種リスクが、ますます多様化・複雑化する中、経営の健全性を維持・向上していくためには、リスク管理体制の高度化・充実が経営の重要課題との認識のもと、各種リスクの管理方針・管理体制・管理規程等の整備・見直しを順次進めております。

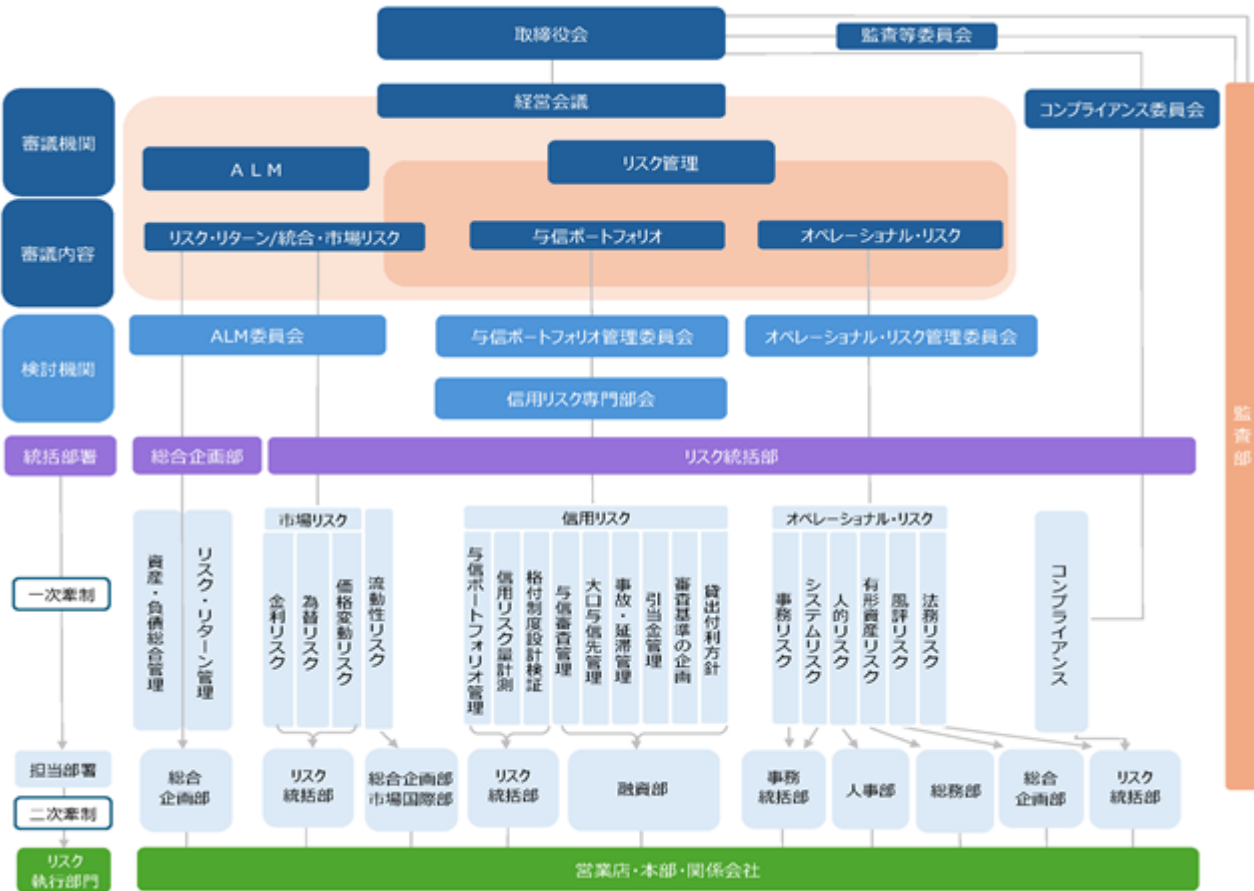
リスク管理については、各種リスクの統括部署であるリスク統括部を中心に、各リスクの所管部署がそれぞれリスク管理を行っております。取締役とのリスクコミュニケーションの場としては、毎月1回開催する「ALMにかかる経営会議」で、統合的リスク管理部署が一元的にリスクを把握した上で、自己資本の範囲内にリスク量を適切に管理・コントロールする体制としているほか、「リスク管理にかかる経営会議」を四半期ごとに開催することとし、統合的リスク管理の観点から各種リスクの管理状況やリスクの削減方法などを集中的に審議していくこととしております。

コンプライアンスについては、年度毎に「コンプライアンス・プログラム」を策定し、その進捗状況を半期毎に開催する「コンプライアンス委員会」で管理する体制としております。

<リスク管理体制図>〔有価証券報告書提出日現在〕



<リスク管理体制図>〔第103回定時株主総会の議案可決後〕



(ハ) 責任限定契約の内容の概要

社外取締役及び社外監査役との間で、会社法第427条第1項の規定に基づき、会社法第423条第1項の責任について、その職務を行うにつき善意でかつ重大な過失がないときは、会社法第425条第1項に定める最低責任限度額をもって損害賠償責任の限度とする契約を締結しております。

なお、監査等委員会設置会社へ移行後も新任の各社外取締役との当該契約を継続するとともに、新任の各社外取締役との間で、同様の契約を締結する予定であります。

(二) 役員等賠償責任保険契約の概要

当行は、保険会社との間で全ての取締役及び監査役を被保険者とする会社法第430条の3第1項に規定する役員等賠償責任保険契約を締結しており、保険料は全額当行が負担しております。

当該保険契約では、被保険者が負担することとなる法律上の損害賠償金や争訟費用等を填補するものであり、1年毎に契約を更新しております。

当該保険契約は被保険者の職務の執行の適正性が損なわれないようにするための措置として、被保険者の犯罪行為、その他法令違反行為や故意行為等に起因する損害等については、填補の対象としないこととしております。

なお、監査等委員会設置会社へ移行後も当該契約を同様の内容で更新する予定であります。

(ホ) 取締役の定数及び取締役の選任決議要件

当行では、取締役の員数は定款により10名以内と定めており、取締役の員数をスリム化することで迅速な経営判断を可能としております。また、取締役の任期を選任後1年以内と定めており、経営環境の変化に迅速に対応できる経営体制を構築しております。当行では、取締役は株主総会において選任いたしますが、取締役の選任決議は、議決権を行使することができる株主の議決権の3分の1以上を有する株主が出席し、その議決権の過半数をもって行う旨、累積投票によらない旨を定款に定めております。

(注) 2026年6月25日開催予定の第103回定時株主総会の議案(決議事項)として、「定款一部変更の件」を付議しております。当該議案が承認可決されますと、当行は同定時株主総会終結の時をもって、監査等委員会設置会社へ移行し、取締役の定数及び取締役の選任決議要件は以下のとおりとなる予定であります。

(ホ) 取締役の定数及び取締役の選任決議要件

当行では、定款により取締役の員数は14名以内、取締役のうち監査等委員である取締役の員数は7名以内と定めており、取締役の員数をスリム化することでより迅速な経営判断を可能とし、取締役会における監査・監督機能の強化を図っております。また、取締役(監査等委員である取締役を除く)の任期を選任後1年以内と定めており、経営環境の変化に迅速に対応できる経営体制を構築しております。当行では、取締役は監査等委員である取締役とそれ以外の取締役とを区分して、株主総会において選任いたしますが、取締役の選任決議は、議決権を行使することができる株主の議決権の3分の1以上を有する株主が出席し、その議決権の過半数をもって行う旨、累積投票によらない旨を定款に定めております。

(ヘ) 株主総会決議事項を取締役会で決議することができる事項

当行は、機動的な資本政策の遂行を可能にするため、会社法第135条第2項の規定により、取締役会の決議によって市場取引等により自己の株式を取得することができる旨を定款に定めております。また、当行は、株主への機動的な利益還元を行うことを目的として、会社法第454条第5項の規定により、取締役会の決議によって、毎年9月30日の最終の株主名簿に記載又は記録された株主若しくは信託受託者、登録株式質権者に対し、中間配当を行うことができる旨を定款に定めております。

(注) 2026年6月25日開催予定の第103回定時株主総会の議案(決議事項)として、「定款一部変更の件」を付議しております。当該議案が承認可決されますと、株主総会決議事項を取締役会で決議することができる事項は以下のとおりとなる予定であります。

(ヘ) 株主総会決議事項を取締役会で決議することができる事項

当行は、機動的な資本政策の遂行を可能にするため、会社法第165条第2項の規定により、取締役会の決議によって市場取引等により自己の株式を取得することができる旨を定款に定めております。また、当行は、株主の皆さまへの機動的な利益還元を行うことを目的として、会社法第459条第1項の規定により、取締役会の決議によって、毎年3月31日又は9月30日の最終の株主名簿に記載又は記録された株主若しくは信託受託者、登録株式質権者に対し、金銭による剰余金の配当をすることができるほか、基準日を定めて剰余金の配当等を行うことができる旨を定款に定めております。

(ト) 株主総会の特別決議要件

当行は、株主総会の円滑な運営を行うため、会社法第309条第2項に定める決議については、議決権を行使することができる株主の議決権の3分の1以上を有する株主が出席し、その議決権の3分の2以上をもって行う旨を定款に定めております。

取締役会等の活動状況

(イ) 取締役会

当事業年度において、当行は取締役会を毎月1回開催することを常例とするほか、必要に応じて随時臨時の取締役会を開催しており、個々の取締役の出席状況については次のとおりであります。

役職名	氏名	開催回数	出席回数
取締役頭取（代表取締役・議長）	長堀 和正	14回	14回
取締役副頭取（代表取締役）	白井 利幸	14回	14回
専務取締役（代表取締役）	大友 謙	12回	11回
常務取締役	宮崎 貴夫	14回	14回
常務取締役	滝沢 潔	14回	14回
取締役（社外）	満岡 隆一	14回	14回
取締役（社外）	真田 幸光	14回	14回
取締役（社外）	小林 彩子	14回	14回
常勤監査役	黒澤 進	14回	14回
常勤監査役	若林 一弘	14回	14回
監査役（社外）	毛塚 富雄	14回	14回
監査役（社外）	吉田 波也人	14回	14回
監査役（社外）	中野 晃	14回	14回

(注) 元専務取締役大友謙は、2026年2月28日をもって、代表取締役及び取締役を辞任いたしましたので、開催回数及び出席回数には、辞任前の取締役会の回数を記載しております。

取締役会における具体的な検討内容として、以下の点について、重点的に審議を行いました。

- ・ 株主総会に関する事項
- ・ 決算等に関する事項
- ・ 株式に関する事項
- ・ 取締役、執行役員等に関する事項
- ・ 取締役会の実効性に関する事項
- ・ 投資家・株主等との対話に関する事項
- ・ 重要な業務執行に関する事項
 - 経営戦略の方針、中長期的な経営計画の策定
 - サステナビリティへの取組み
 - 内部管理方針（コンプライアンス、各種リスク管理等）
 - 内部監査方針
 - コンプライアンス、リスク管理、監査結果等の状況
 - サイバーセキュリティ、マネー・ロンダリングへの取組み
 - 人的資本経営（健康経営、DE&I等）への取組み
 - 多額の融資方針、不良債権処理等
 - 業務改善計画の策定、進捗状況
 - その他業務執行状況（定例報告含む）

(口) 経営諮問委員会(任意の指名・報酬委員会)

当事業年度において、当行は経営諮問委員会を3回開催しており、個々の取締役の出席状況については次のとおりであります。

役職名	氏名	開催回数	出席回数
取締役(社外)(委員長)	満岡 隆一	3回	3回
取締役(社外)	真田 幸光	3回	3回
取締役(社外)	小林 彩子	3回	3回
取締役頭取(代表取締役)	長堀 和正	3回	3回
取締役副頭取(代表取締役)	白井 利幸	3回	3回

経営諮問委員会における具体的な検討内容は、取締役、監査役及び執行役員等の選解任に関する事項、並びに取締役の報酬に関する事項等、重要事項について意思決定プロセスの透明性向上を図るため、取締役会からの諮問に基づき審議し、その審議結果を取締役に答申しております。

(2) 【役員の状況】

役員一覧

(イ) 2026年6月18日(有価証券報告書提出日)現在の役員の状況は以下のとおりであります。

男性11名 女性1名 (役員のうち女性の比率8%)

役職名	氏名	生年月日	略歴	任期	所有株式数 (株)
取締役頭取 代表取締役	長堀 和正	1961年3月30日生	1984年4月 当行入行 2006年4月 戸田西支店長 2008年6月 越谷支店長 2010年6月 総合企画部長 2011年7月 執行役員総合企画部長 2014年6月 常務取締役 2017年6月 専務取締役 2019年6月 取締役頭取(現職)	2025年6月 から1年	33,000
取締役副頭取 代表取締役	白井 利幸	1962年1月2日生	1985年4月 当行入行 2007年4月 伊奈支店長 2009年6月 志木支店長 2011年6月 営業企画部長 2013年7月 執行役員営業企画部長 2014年4月 執行役員人事部長 2015年6月 常務取締役 2020年6月 専務取締役 2025年6月 取締役副頭取(現職)	2025年6月 から1年	10,533
常務取締役	宮崎 貴夫	1964年2月28日生	1987年4月 当行入行 2010年4月 宮原西口支店長 2012年6月 東川口支店長 2014年1月 本店営業部副部長 2016年4月 越谷支店長 2019年4月 融資部長 2020年6月 執行役員融資部長 2021年1月 執行役員人事部長 2022年6月 常務執行役員 2023年6月 常務取締役(現職)	2025年6月 から1年	7,500
常務取締役	滝沢 潔	1969年2月11日生	1992年4月 当行入行 2017年4月 岩槻支店長 2019年10月 営業統括部副部長 2021年4月 北浦和支店長 2022年6月 執行役員北浦和支店長 2022年10月 執行役員営業統括部長 2024年4月 執行役員 2024年6月 常務取締役(現職) 2026年2月 常務取締役営業本部長(委嘱) (現職)	2025年6月 から1年	7,470
取締役	満岡 隆一	1958年10月30日生	1982年4月 チーゼル機器株式会社 (現・ボッシュ株式会社)入社 2005年3月 同社執行役員 2007年1月 同社常務執行役員 2009年4月 同社常務取締役 2011年7月 同社専務取締役 2011年11月 株式会社フジアイタック代表取締 役社長(兼任) 株式会社F Aニイガタ代表取締 役社長(兼任) 2013年7月 株式会社フジアイタック代表取締 役社長退任 株式会社F Aニイガタ代表取締 役社長退任 2013年8月 ボッシュ株式会社専務取締役 2016年4月 同社取締役専務執行役員 2018年12月 同社取締役専務執行役員退任 2019年6月 社外取締役(現職)	2025年6月 から1年	6,000

役職名	氏名	生年月日	略歴	任期	所有株式数 (株)
取締役	真田 幸光	1957年9月23日生	1981年4月 株式会社東京銀行（現・株式会社三菱UFJ銀行）入行 1984年8月 韓国延世大学留学 1997年5月 株式会社東京三菱銀行（現・株式会社三菱UFJ銀行）主任支店長代理 1997年12月 ドレスナー銀行東京支店企業融資部長 1998年11月 愛知淑徳大学ビジネス・コミュニケーション研究所助教授 2002年4月 同大学コミュニケーション学部教授 2004年4月 同大学ビジネス学部教授 2014年6月 多摩信用金庫員外監事（現職） 2021年6月 社外取締役（現職） 2024年10月 嘉悦大学副学長・教授 2024年10月 愛知淑徳大学名誉教授（現職） 2025年7月 カヤバ株式会社社外取締役（現職） 2026年4月 嘉悦大学学長・教授（現職）	2025年6月から1年	-
取締役	小林 彩子	1975年10月14日生	2000年10月 弁護士登録 片岡総合法律事務所（現・弁護士法人片岡総合法律事務所）入所 2009年1月 同法律事務所パートナー（現職） 2013年9月 慶應義塾大学法科大学院非常勤講師 2019年6月 株式会社キッツ社外監査役 2020年4月 司法研修所民事弁護士教官 2021年6月 社外取締役（現職） 2023年4月 慶應義塾大学法科大学院教授（現職） 2024年3月 株式会社キッツ社外取締役（現職）	2025年6月から1年	3,300
常勤監査役	黒澤 進	1961年4月11日生	1984年4月 当行入行 2006年4月 三郷支店長 2008年4月 総合企画部次長 2011年4月 総合企画部副部長 2011年6月 市場金融部副部長 2011年10月 市場金融部長 2012年6月 リスク統括部長 2014年6月 総合企画部長兼経営政策室長 2015年7月 執行役員総合企画部長 2017年6月 常務取締役 2022年6月 常勤監査役（現職）	2024年6月から4年	28,398
常勤監査役	若林 一弘	1962年6月25日生	1985年4月 当行入行 2008年4月 監査部次長 2014年4月 監査部副部長 2015年4月 飯能支店長 2016年6月 事務集中部長 2017年6月 事務統括部長 2018年7月 執行役員事務統括部長 2020年6月 執行役員監査部長 2021年6月 常務執行役員総合企画部長 2022年6月 常務執行役員 2023年6月 常勤監査役（現職）	2024年6月から4年	3,600

役職名	氏名	生年月日	略歴	任期	所有株式数 (株)
監査役	毛塚 富雄	1950年1月13日生	1972年4月 野村證券株式会社入社 1993年6月 同社取締役 1997年5月 同社常務取締役 2000年4月 同社専務取締役 2000年6月 同社専務取締役退任 株式会社ジャフコ専務取締役 2002年4月 同社取締役副社長 2010年1月 同社取締役副会長 2010年6月 同社常勤監査役 2012年6月 同社常勤監査役退任 2013年6月 社外監査役(現職)	2022年6月 から4年	3,000
監査役	吉田 波也人	1960年3月12日生	1983年4月 日産自動車株式会社入社 1988年10月 中央新光監査法人(後のみずほ監査法人)入所 1992年3月 公認会計士登録 1993年11月 ドイツ・クーパースアンドライブラント公認会計士事務所へ海外出向 2000年8月 同監査法人社員就任 2006年9月 同監査法人代表社員就任 2007年8月 監査法人トーマツ(現・有限責任監査法人トーマツ)入所 2007年8月 同監査法人パートナー就任 2021年6月 同監査法人退職 2021年7月 吉田波也人公認会計士事務所開設、代表就任(現職) 2022年6月 日本曹達株式会社取締役監査等委員就任(現職) 2022年6月 社外監査役(現職)	2022年6月 から4年	-
監査役	中野 晃	1955年4月22日生	1979年4月 埼玉県庁入庁 2004年4月 埼玉県病院局経営管理課課長 2006年4月 埼玉県総務部広聴広報課課長 2008年4月 埼玉県企画財政部財政課課長 2010年4月 埼玉県企画財政部副部長 2012年4月 埼玉県企画財政部参事兼副部長 2013年4月 埼玉県企画財政部長 2015年4月 埼玉県公営企業管理者 2016年4月 埼玉県企画参与 2017年4月 埼玉県信用保証協会常勤理事 2017年5月 埼玉県信用保証協会専務理事 2019年5月 埼玉県信用保証協会会長 2022年6月 一般財団法人さいたま住宅検査センター監事(現職) 2022年9月 公立大学法人埼玉県立大学監事(現職) 2023年6月 社外監査役(現職)	2023年6月 から4年	-
計					102,801

- (注) 1 取締役満岡隆一、真田幸光、小林彩子は、会社法第2条第15号に定める社外取締役であります。なお、小林彩子の戸籍上の氏名は、中嶋彩子であります。
- 2 監査役毛塚富雄、吉田波也人、中野晃は、会社法第2条第16号に定める社外監査役であります。
- 3 2026年6月18日(有価証券報告書提出日)現在の執行役員は以下の12名で構成されております。
- 常務執行役員 松浦利隆、草生一英
執行役員 飯島昇、小森谷賢一、渡辺幸紀、武内敬之、小山雅弘、金子真之、森田太栄、磯中克哉、渡部嘉夫、北森順子

(口) 2026年6月25日開催予定の第103回定時株主総会の議案(決議事項)として、「定款一部変更の件」を付議しております。当該議案が承認可決されますと、当行は同定時株主総会終結の時をもって、監査等委員会設置会社に移行いたします。また、同定時株主総会に「取締役(監査等委員である取締役を除く。)6名選任の件」及び「監査等委員である取締役6名選任の件」を議案(決議事項)として付議しており、当該議案が承認可決されますと、役員一覧は以下のとおりとなる予定であります。

男性11名 女性1名 (役員のうち女性の比率8%)

役職名	氏名	生年月日	略歴	任期	所有株式数 (株)
取締役頭取 代表取締役	長堀 和正	1961年3月30日生	1984年4月 当行入行 2006年4月 戸田西支店長 2008年6月 越谷支店長 2010年6月 総合企画部長 2011年7月 執行役員総合企画部長 2014年6月 常務取締役 2017年6月 専務取締役 2019年6月 取締役頭取(現職)	2026年6月 から1年	33,000
取締役副頭取 代表取締役	白井 利幸	1962年1月2日生	1985年4月 当行入行 2007年4月 伊奈支店長 2009年6月 志木支店長 2011年6月 営業企画部長 2013年7月 執行役員営業企画部長 2014年4月 執行役員人事部長 2015年6月 常務取締役 2020年6月 専務取締役 2025年6月 取締役副頭取(現職)	2026年6月 から1年	10,533
常務取締役	滝沢 潔	1969年2月11日生	1992年4月 当行入行 2017年4月 岩槻支店長 2019年10月 営業統括部副部長 2021年4月 北浦和支店長 2022年6月 執行役員北浦和支店長 2022年10月 執行役員営業統括部長 2024年4月 執行役員 2024年6月 常務取締役(現職) 2026年2月 常務取締役営業本部長(委嘱) (現職)	2026年6月 から1年	7,470
常務取締役	草生 一英	1969年11月7日生	1993年4月 当行入行 2016年4月 宮原支店副支店長 2016年10月 白楸支店長 2018年6月 鴻巣支店長 2020年4月 総合企画部次長兼経営政策室長 2021年4月 総合企画部副部長兼経営政策室長 2022年4月 総合企画部副部長兼地域商社設立 準備室長 2022年7月 むさしの未来パートナーズ株式会 社社長 2023年6月 執行役員兼むさしの未来パー トナーズ株式会社社長 2025年4月 執行役員 2025年6月 常務執行役員(現職) 2026年6月 常務取締役 就任予定	2026年6月 から1年	2,700
常務取締役	森田 太栄	1972年1月2日生	1995年4月 当行入行 2020年4月 坂戸支店長 2022年6月 所沢支店長兼所沢駅前支店長 2024年4月 事務統括部長 2024年6月 執行役員事務統括部長 2026年4月 執行役員(現職) 2026年6月 常務取締役 就任予定	2026年6月 から1年	6,834

役職名	氏名	生年月日	略歴	任期	所有株式数 (株)
常務取締役	磯中 克哉	1973年3月27日生	1995年4月 当行入行 2020年4月 大井支店長 2022年6月 大宮支店長兼天沼支店長 2024年4月 総合企画部長 2024年6月 執行役員総合企画部長 2026年4月 執行役員(現職) 2026年6月 常務取締役 就任予定	2026年6月 から1年	3,336
取締役 (常勤監査等委員)	黒澤 進	1961年4月11日生	1984年4月 当行入行 2006年4月 三郷支店長 2008年4月 総合企画部次長 2011年4月 総合企画部副部長 2011年6月 市場金融部副部長 2011年10月 市場金融部長 2012年6月 リスク統括部長 2014年6月 総合企画部長兼経営政策室長 2015年7月 執行役員総合企画部長 2017年6月 常務取締役 2022年6月 常勤監査役(現職) 2026年6月 取締役(常勤監査等委員) 就任 予定	2026年6月 から2年	28,398
取締役 (監査等委員)	満岡 隆一	1958年10月30日生	1982年4月 チーゼル機器株式会社 (現・ボッシュ株式会社)入社 2005年3月 同社執行役員 2007年1月 同社常務執行役員 2009年4月 同社常務取締役 2011年7月 同社専務取締役 2011年11月 株式会社フジアイタック代表取締 役社長(兼任) 株式会社F Aニイガタ代表取締役 社長(兼任) 2013年7月 株式会社フジアイタック代表取締 役社長退任 株式会社F Aニイガタ代表取締役 社長退任 2013年8月 ボッシュ株式会社専務取締役 2016年4月 同社取締役専務執行役員 2018年12月 同社取締役専務執行役員退任 2019年6月 社外取締役(現職) 2026年6月 社外取締役(監査等委員) 就任 予定	2026年6月 から2年	6,000
取締役 (監査等委員)	真田 幸光	1957年9月23日生	1981年4月 株式会社東京銀行(現・株式会社 三菱UFJ銀行)入行 1984年8月 韓国延世大学留学 1997年5月 株式会社東京三菱銀行(現・株式 会社三菱UFJ銀行)主任支店長代理 1997年12月 ドレスナー銀行東京支店企業融資 部長 1998年11月 愛知淑徳大学ビジネス・コミュニ ケーション研究所助教授 2002年4月 同大学コミュニケーション学部教 授 2004年4月 同大学ビジネス学部教授 2014年6月 多摩信用金庫員外監事(現職) 2021年6月 社外取締役(現職) 2024年10月 嘉悦大学副学長・教授 2024年10月 愛知淑徳大学名誉教授(現職) 2025年7月 カヤバ株式会社社外取締役(現 職) 2026年4月 嘉悦大学学長・教授(現職) 2026年6月 社外取締役(監査等委員) 就任 予定	2026年6月 から2年	-

役職名	氏名	生年月日	略歴	任期	所有株式数 (株)
取締役 (監査等委員)	小林 彩子	1975年10月14日生	2000年10月 弁護士登録 片岡総合法律事務所(現・弁護士 法人片岡総合法律事務所)入所 2009年1月 同法律事務所パートナー(現職) 2013年9月 慶應義塾大学法科大学院非常勤講 師 2019年6月 株式会社キッツ社外監査役 2020年4月 司法研修所民事弁護教官 2021年6月 社外取締役(現職) 2023年4月 慶應義塾大学法科大学院教授(現 職) 2024年3月 株式会社キッツ社外取締役(現 職) 2026年6月 社外取締役(監査等委員) 就任 予定	2026年6月 から2年	3,300
取締役 (監査等委員)	吉田 波也人	1960年3月12日生	1983年4月 日産自動車株式会社入社 1988年10月 中央新光監査法人(後のみずす監 査法人)入所 1992年3月 公認会計士登録 1993年11月 ドイツ・クーパースアンドライブ ランド公認会計士事務所へ海外出 向 2000年8月 同監査法人社員就任 2006年9月 同監査法人代表社員就任 2007年8月 監査法人トーマツ(現・有限責任 監査法人トーマツ)入所 2007年8月 同監査法人パートナー就任 2021年6月 同監査法人退職 2021年7月 吉田波也人公認会計士事務所開 設、代表就任(現職) 2022年6月 日本曹達株式会社取締役監査等委 員就任(現職) 2022年6月 社外監査役(現職) 2026年6月 社外取締役(監査等委員) 就任 予定	2026年6月 から2年	-
取締役 (監査等委員)	中野 晃	1955年4月22日生	1979年4月 埼玉県庁入庁 2004年4月 埼玉県病院局経営管理課課長 2006年4月 埼玉県総務部広聴広報課課長 2008年4月 埼玉県企画財政部財政課課長 2010年4月 埼玉県企画財政部副部長 2012年4月 埼玉県企画財政部参事兼副部長 2013年4月 埼玉県企画財政部長 2015年4月 埼玉県公営企業管理者 2016年4月 埼玉県企画参与 2017年4月 埼玉県信用保証協会常勤理事 2017年5月 埼玉県信用保証協会専務理事 2019年5月 埼玉県信用保証協会会長 2022年6月 一般財団法人さいたま住宅検査セ ンター監事(現職) 2022年9月 公立大学法人埼玉県立大学監事 (現職) 2023年6月 社外監査役(現職) 2026年6月 社外取締役(監査等委員) 就任 予定	2026年6月 から2年	-
計					101,571

(注) 1 取締役満岡隆一、真田幸光、小林彩子、吉田波也人、中野晃は、会社法第2条第15号に定める社外取締役であります。

なお、小林彩子の戸籍上の氏名は、中嶋彩子であります。

2 2026年6月25日開催予定の定時株主総会終了後の執行役員は以下の11名となる予定であります。

常務執行役員 松浦利隆、飯島昇、小森谷賢一

執行役員 渡辺幸紀、武内敬之、小山雅弘、金子真之、渡部嘉夫、北森順子、白崎靖、桑久保祐二

(ご参考)取締役会構成員の専門性と経験(スキルマトリックス)

当行では、「地域共存」・「顧客尊重」という経営理念のもと、長期ビジョンの実現に向け、マテリアリティを起点とする新中期経営計画「MCP 2/3」を策定しており、取締役会が備えるべきスキルとして、「MCP 2/3」の基本戦略を遂行するため9項目のスキルを選定しております。

スキル	スキルの選定理由
経営戦略	長期ビジョンや中計の実現に向けては、経営や組織運営に関する豊富な知見が必要となるため選定しました。
地域営業	地域社会やお客さまの持続的な成長・発展を支援するためには、営業現場・営業企画に関する豊富な知見が必要となるため選定しました。
市場・国際	企業価値向上に向けた持続的な成長を続けるためには、市場運用や国際業務に関する豊富な知見が必要となるため選定しました。
IT・デジタル(DX)	お客さまのDX支援や行内のDXによる業務効率化に向けては、IT・DXに関する豊富な知見が必要となるため選定しました。
財務・会計	財務状況の正確な把握と透明な開示を通じて、企業価値向上に向けた健全な経営判断を行っていくためには、財務・会計に関する豊富な知見が必要となるため選定しました。
リスク管理	企業価値向上に向けた適切なリスクテイクを行うためには、各種リスクに関する豊富な知見が必要となるため選定しました。
法務・コンプライアンス	コンプライアンスは企業価値及び企業統治の根底にあるものと捉え、健全な組織文化の醸成と経営の透明性の確保に向けては、法務に関する豊富な知見が必要となるため選定しました。
サステナビリティ	「サステナブルな地域社会の実現」及び「企業価値の持続的向上」に向けては、サステナビリティに関する豊富な知見が必要となるため選定しました。
人的資本	多彩な人財が活躍できる組織文化を醸成するためには、人的資本経営に関する豊富な知見が必要となるため選定しました。

取締役の専門性と経験(スキルマトリックス)

氏名	地位	ジェンダー	経営戦略	地域営業	市場・国際	IT・デジタル(DX)	財務・会計	リスク管理	法務・コンプライアンス	サステナビリティ	人的資本
長堀 和正	取締役頭取	男性									
白井 利幸	取締役副頭取	男性									
滝沢 潔	常務取締役	男性									
草生 一英	常務取締役	男性									
森田 太栄	常務取締役	男性									
磯中 克哉	常務取締役	男性									
黒澤 進	取締役(常勤監査等委員)	男性									
満岡 隆一	取締役(監査等委員・社外)	男性									
真田 幸光	取締役(監査等委員・社外)	男性									
小林 彩子	取締役(監査等委員・社外)	女性									
吉田 波也人	取締役(監査等委員・社外)	男性									
中野 晃	取締役(監査等委員・社外)	男性									

社外役員の状況

当行では2026年6月18日（有価証券報告書提出日）現在、取締役7名中3名を社外取締役として、監査役5名中3名を社外監査役として選任しております。

当行では、独立性を確保しつつ職務を適切に遂行できる人物を選任するため独立性判断基準を定めており、社外取締役及び社外監査役について当該基準を満たす人物を選任することとしております。当行の社外取締役3名及び社外監査役3名はこの独立性判断基準の要件を満たしており、また、株式会社東京証券取引所に対し一般株主と利益相反が生じるおそれのない独立役員としての届出を行っております。

〔独立性判断基準〕

当行において、独立役員であるというためには、以下のいずれかに該当する者であってはならないこととします。

- 1 当行又は当行の関連会社の業務執行者
- 2 当行又は当行の関連会社を主要な取引先とする者、もしくはその者が法人等である場合はその業務執行者
- 3 当行又は当行の関連会社の主要な取引先、もしくはその者が法人等である場合はその業務執行者
- 4 当行又は当行の関連会社の主要株主、もしくは当行又は当行の関連会社が主要株主の業務執行者
- 5 当行又は当行の関連会社から役員報酬以外に、多額の金銭その他の財産を得ているコンサルタント、会計専門家又は法律専門家
- 6 当行又は当行の関連会社から多額の金銭その他の財産を得ている法律事務所、会計事務所、コンサルティング会社等の専門サービスを提供する法人等の一員
- 7 当行又は当行の関連会社から多額の寄付、助成を受けている組織の業務執行者
- 8 最近において上記1から前7までに該当していた者
- 9 上記1から前7までに掲げる者（使用人を除く）の近親者
- 10 上記1から前9に該当しても、当該人物の人格、識見等から問題ないとする場合は独立役員といえることができる

「業務執行者」＝業務執行取締役のみならず使用人までとし、監査役は含まない

「主要な取引先」＝支払額又は受取額が、総売上高の2%以上

「主要株主」＝総議決権の10%以上の株式を保有する者

「多額の金銭」＝年間1,000万円以上

「最近」＝実質的に現在と同視できる場合（例：株主総会の議案の内容が決定された時点は現在とし、1年以上前は「最近」には該当しない）

「近親者」＝2親等以内の親族

当行では、社外取締役及び社外監査役選任にあたっては、現在や過去の職務を通しての豊富な知識や経験を有しているか、社外取締役及び社外監査役として職務を適切に遂行できるかを判断し選任しております。また、社外取締役候補者及び社外監査役候補者と当行の間に特別な利害関係がないかなどを確認し、独立性の高い人材を選任しております。

なお、各社外取締役及び社外監査役を選任している理由及び当行との人的関係、資本的关系又は取引関係その他の利害関係は次のとおりであります。

・社外取締役 満岡 隆一（所有する当行株式数：6,000株）

ボッシュ株式会社専務取締役、株式会社フジアイタック代表取締役社長、株式会社FAニイガタ代表取締役社長等を歴任されたほか、2019年6月より当行社外取締役を務めております。経営者としての豊富な経験と幅広い見識を当行の経営に活かし、特に生産性の向上等についての助言や取締役の職務執行に対する監督機能を果たしていただくことを期待し、社外取締役に選任しております。

株式会社東京証券取引所が一般株主保護のために確保することを義務付けている独立役員の要件を満たし、一般株主と利益相反の生じるおそれがないことから、独立役員に指定しております。

なお、同氏は当行のその他の取締役、その他の監査役と人的関係を有さず、当行との間に通常の銀行取引を除き特に利害関係はありません。

・社外取締役 真田 幸光（所有する当行株式数：-株）

過去に社外役員となること以外の方法で会社経営に関与したことはありませんが、海外留学経験やドレスナー銀行東京支店企業融資部長等、豊富な業務経験に加え、現在は国際金融を研究分野とする大学教授を務めております。当行経営全般について専門的かつ幅広い知見を活かし取締役の職務執行に対する監督、助言等をいただくことを期待し、社外取締役に選任しております。

株式会社東京証券取引所が一般株主保護のために確保することを義務付けている独立役員の要件を満たし、一般株主と利益相反の生じるおそれがないことから、独立役員に指定しております。

なお、同氏は当行のその他の取締役、その他の監査役と人的関係を有さず、当行との間に通常の銀行取引を除き特に利害関係はありません。

・ 社外取締役 小林 彩子 （所有する当行株式数：3,300株）

過去に社外役員となること以外の方法で会社経営に関与したことはありませんが、弁護士としてファイナンス、企業法務、コンプライアンス等広範な専門知識を有し、幅広い分野で活躍されております。当行の経営全般に対して経営陣から独立した客観的立場から取締役の職務執行に対する監督、助言等をいただくことを期待し、社外取締役に選任しております。

株式会社東京証券取引所が一般株主保護のために確保することを義務付けている独立役員の要件を満たし、一般株主と利益相反の生じるおそれがないことから、独立役員に指定しております。

なお、同氏は当行のその他の取締役、その他の監査役と人的関係を有さず、当行との間に通常の銀行取引を除き特に利害関係はありません。

・ 社外監査役 毛塚 富雄 （所有する当行株式数：3,000株）

野村證券株式会社専務取締役、株式会社ジャフコ取締役副社長、同社監査役等を歴任され、企業経営者として豊富な経験や幅広い見識を有しており、社外監査役として適任であることから選任しております。

株式会社東京証券取引所が一般株主保護のために確保することを義務付けている独立役員の要件を満たし、一般株主と利益相反の生じるおそれがないことから、独立役員に指定しております。

なお、同氏は当行のその他の取締役、その他の監査役と人的関係を有さず、当行との間に通常の銀行取引を除き特に利害関係はありません。

・ 社外監査役 吉田 波也人 （所有する当行株式数：- 株）

公認会計士として長年にわたり会計監査、内部統制構築支援等の業務に従事し、企業会計、監査、内部統制の分野において豊富な知識と経験を有していること、また、監査法人パートナーとしての経営に対する高い見識や豊富な国際経験を有しており、社外監査役として適任であることから選任しております。

株式会社東京証券取引所が一般株主保護のために確保することを義務付けている独立役員の要件を満たし、一般株主と利益相反の生じるおそれがないことから、独立役員に指定しております。

なお、同氏は有限責任監査法人トーマツの出身であり、当行は同法人と通常の銀行取引を行っておりますが、その他で当行のその他の取締役、その他の監査役と人的関係を有さず、当行との間に通常の銀行取引を除き特に利害関係はありません。

・ 社外監査役 中野 晃 （所有する当行株式数：- 株）

過去に社外役員となること以外の方法で会社経営に関与したことはありませんが、埼玉県企画財政部長、埼玉県公営企業管理者、埼玉県信用保証協会会長等を歴任され、また、一般財団法人さいたま住宅検査センター監事や公立大学法人埼玉県立大学監事としての職務をとおした豊富な経験や高い知見を有しており、社外監査役として適任であることから選任しております。

株式会社東京証券取引所が一般株主保護のために確保することを義務付けている独立役員の要件を満たし、一般株主と利益相反の生じるおそれがないことから、独立役員に指定しております。

なお、同氏は埼玉県信用保証協会の出身であり、当行は同協会と通常の銀行取引を行っております。また、一般財団法人さいたま住宅検査センター及び公立大学法人埼玉県立大学の監事であり、当行は同センター及び同大学と通常の銀行取引を行っておりますが、その他で当行のその他の取締役、その他の監査役と人的関係を有さず、当行との間に通常の銀行取引を除き特に利害関係はありません。

2026年6月25日開催予定の第103回定時株主総会の議案（決議事項）として、「定款一部変更の件」を付議しております。当該議案が承認可決されますと、当行は同定時株主総会終結の時をもって、監査等委員会設置会社に移行いたします。また、同定時株主総会に「取締役（監査等委員である取締役を除く。）6名選任の件」及び「監査等委員である取締役6名選任の件」を議案（決議事項）として付議しており、当該議案が承認可決されますと、社外役員の状況は以下のとおりとなる予定であります。

当行では、取締役12名中5名を社外取締役（監査等委員）として選任しております。

当行では、独立性を確保しつつ職務を適切に遂行できる人物を選任するため独立性判断基準を定めており、社外取締役について当該基準を満たす人物を選任することとしております。当行の社外取締役5名はこの独立性判断基準の要件を満たしており、また、株式会社東京証券取引所に対し一般株主と利益相反が生じるおそれのない独立役員としての届出を行っております。

〔独立性判断基準〕

当行において、独立役員であるというためには、以下のいずれかに該当する者であってはならないこととします。

- 1 当行又は当行の関連会社の業務執行者
- 2 当行又は当行の関連会社を主要な取引先とする者、もしくはその者が法人等である場合はその業務執行者
- 3 当行又は当行の関連会社の主要な取引先、もしくはその者が法人等である場合はその業務執行者
- 4 当行又は当行の関連会社の主要株主、もしくは当行又は当行の関連会社が主要株主の業務執行者
- 5 当行又は当行の関連会社から役員報酬以外に、多額の金銭その他の財産を得ているコンサルタント、会計専門家又は法律専門家
- 6 当行又は当行の関連会社から多額の金銭その他の財産を得ている法律事務所、会計事務所、コンサルティング会社等の専門サービスを提供する法人等の一員
- 7 当行又は当行の関連会社から多額の寄付、助成を受けている組織の業務執行者
- 8 最近において上記1から前7までに該当していた者
- 9 上記1から前7までに掲げる者（使用人を除く）の近親者
- 10 上記1から前9に該当しても、当該人物の人格、識見等から問題ないとする場合は独立役員といえることができる

「業務執行者」＝業務執行取締役のみならず使用人までとする

「主要な取引先」＝支払額又は受取額が、総売上高の2%以上

「主要株主」＝総議決権の10%以上の株式を保有する者

「多額の金銭」＝年間1,000万円以上

「最近」＝実質的に現在と同視できる場合（例：株主総会の議案の内容が決定された時点は現在とし、1年以上前は「最近」には該当しない）

「近親者」＝2親等以内の親族

当行では、社外取締役選任にあたっては、現在や過去の職務を通しての豊富な知識や経験を有しているか、社外取締役として職務を適切に遂行できるかを判断し選任しております。また、社外取締役候補者と当行の間に特別な利害関係がないかなどを確認し、独立性の高い人材を選任しております。

なお、各社外取締役を選任している理由及び当行との人的関係、資本的関係又は取引関係その他の利害関係は次のとおりであります。

・社外取締役 満岡 隆一（所有する当行株式数：6,000株）

ポッシュ株式会社専務取締役、株式会社フジアタック代表取締役社長、株式会社FAニイガタ代表取締役社長等を歴任されたほか、2019年6月より当行社外取締役を務められ、経営者としての豊富な経験と幅広い見識を当行の経営に活かし、特に生産性の向上等についての助言や取締役の職務執行に対する監督機能を果たしていただくことを期待し、監査等委員である社外取締役に選任しております。

株式会社東京証券取引所が一般株主保護のために確保することを義務付けている独立役員の要件を満たし、一般株主と利益相反の生じるおそれがないことから、独立役員に指定しております。

なお、同氏は当行のその他の取締役と人的関係を有さず、当行との間に通常の銀行取引を除き特に利害関係はありません。

・社外取締役 真田 幸光（所有する当行株式数：-株）

過去に社外役員となること以外の方法で会社経営に関与したことはありませんが、海外留学経験やドレッシング銀行東京支店企業融資部長等、豊富な業務経験に加え、現在は国際金融を研究分野とする大学教授を務めております。当行経営全般について専門的かつ幅広い知見を活かし取締役の職務執行に対する監督、助言等をいただくことを期待し、監査等委員である社外取締役に選任しております。

株式会社東京証券取引所が一般株主保護のために確保することを義務付けている独立役員の要件を満たし、一般株主と利益相反の生じるおそれがないことから、独立役員に指定しております。

なお、同氏は当行のその他の取締役と人的関係を有さず、当行との間に通常の銀行取引を除き特に利害関係はありません。

・社外取締役 小林 彩子（所有する当行株式数：3,300株）

過去に社外役員となること以外の方法で会社経営に関与したことはありませんが、弁護士としてファイナンス、企業法務、コンプライアンス等広範な専門知識を有し、幅広い分野で活躍されております。当行の経営全般に対して経営陣から独立した客観的立場から取締役の職務執行に対する監督、助言等をいただくことを期待し、監査等委員である社外取締役に選任しております。

株式会社東京証券取引所が一般株主保護のために確保することを義務付けている独立役員の要件を満たし、一般株主と利益相反の生じるおそれがないことから、独立役員に指定しております。

なお、同氏は当行のその他の取締役と人的関係を有さず、当行との間に通常の銀行取引を除き特に利害関係はありません。

・ 社外取締役 吉田 波也人（所有する当行株式数：-株）

過去に社外役員となること以外の方法で会社経営に関与したことはありませんが、公認会計士として長年にわたり会計監査、内部統制構築支援等の業務に従事し、企業会計、監査、内部統制の分野において豊富な知識と経験を有していること、また、監査法人パートナーとしての経営に対する高い見識や豊富な国際経験から、監査等委員である社外取締役としての職務を適切に遂行できるものと判断し、監査等委員である社外取締役に選任しております。

株式会社東京証券取引所が一般株主保護のために確保することを義務付けている独立役員の要件を満たし、一般株主と利益相反の生じるおそれがないことから、独立役員に指定しております。

なお、同氏は有限責任監査法人トーマツの出身であり、当行は同法人と通常の銀行取引を行っておりますが、その他で当行のその他の取締役と人的関係を有さず、当行との間に通常の銀行取引を除き特に利害関係はありません。

・ 社外取締役 中野 晃（所有する当行株式数：-株）

過去に社外役員となること以外の方法で会社経営に関与したことはありませんが、埼玉県企画財政部長、埼玉県公営企業管理者、埼玉県信用保証協会会長等を歴任され、また、一般財団法人さいたま住宅検査センター監事や公立大学法人埼玉県立大学監事としての職務をとおした豊富な経験や高い知見を有しており、監査等委員である社外取締役としての職務を適切に遂行することができるものと判断し、監査等委員である社外取締役に選任しております。

株式会社東京証券取引所が一般株主保護のために確保することを義務付けている独立役員の要件を満たし、一般株主と利益相反の生じるおそれがないことから、独立役員に指定しております。

なお、同氏は埼玉県信用保証協会の出身であり、当行は同協会と通常の銀行取引を行っております。また、一般財団法人さいたま住宅検査センター及び公立大学法人埼玉県立大学の監事であり、当行は同センター及び同大学と通常の銀行取引を行っておりますが、その他で当行のその他の取締役と人的関係を有さず、当行との間に通常の銀行取引を除き特に利害関係はありません。

社外取締役及び社外監査役による監督又は監査と内部監査、監査役監査及び会計監査との相互連携並びに内部統制部門との関係

社外取締役は取締役会において、内部監査部署や内部統制部門等からコンプライアンス、リスク管理、監査結果等の報告を受け意見を述べる体制としております。また、必要に応じて会計監査人から意見を求める体制としております。

社外監査役は監査会において監査に関する重要な事項の報告を受けて協議を行っております。また、取締役会に出席し必要と認めるときは意見を述べる体制とし、当行の経営に対する監督機能を果たしております。加えて、営業店への往査、重要な決裁書類等を閲覧することにより、外部的かつ専門的観点で、業務執行状況の適法性・妥当性等について客観的・合理的な監査を行っております。さらに、必要に応じて内部監査部署、内部統制部門から報告を求める他、会計監査人からの意見を求め連携強化を図っております。

（注） 2026年6月25日開催予定の第103回定時株主総会の議案（決議事項）として、「定款一部変更の件」

を付議しております。当該議案が承認可決されますと、当行は同定時株主総会終結の時をもって、監査等委員会設置会社に移行し、社外取締役及び社外監査役による監督又は監査と内部監査、監査役監査及び会計監査との相互連携並びに内部統制部門との関係は以下のとおりとなる予定であります。

社外取締役による監督又は監査と内部監査、監査等委員監査及び会計監査との相互連携並びに内部統制部門との関係

社外取締役（監査等委員である取締役を除く。）は取締役会において、内部監査部署や内部統制部門等からコンプライアンス、リスク管理、監査結果等の報告を受け意見を述べる体制とする予定であります。また、必要に応じて会計監査人から意見を求める体制とする予定であります。

監査等委員である社外取締役は監査等委員会において監査に関する重要な事項の報告を受けて協議を行ってまいります。また、取締役会に出席し必要と認めるときは意見を述べる体制とし、当行の経営に対する監督機能を果たしております。加えて、営業店への往査、重要な決裁書類等を閲覧することにより、外部的かつ専門的観点で、業務執行状況の適法性・妥当性等について客観的・合理的な監査を行ってまいります。さらに、必要に応じて内部監査部署、内部統制部門から報告を求める他、会計監査人からの意見を求め連携強化を図ってまいります。

(3) 【監査の状況】

監査役監査の状況

(イ) 組織・人員

当行は監査役会設置会社であり、社外監査役3名を含む5名で監査役会を構成しております。

常勤監査役は、銀行業務における主要部門の責任者を務めた経験から財務及び会計に関する相当程度の知見を有しております。また、社外監査役は金融・企業経営経験、監査役経験及び地方行政経験等からそれぞれ財務及び会計に関する相当程度の知見を有しております。

(ロ) 監査役的活動

(a) 当事業年度において監査役会を13回開催しており、個々の監査役の出席状況については次のとおりであります。

役職名	氏名	開催回数	出席回数
常勤監査役	黒澤 進	13回	13回
常勤監査役	若林 一弘	13回	13回
監査役(社外)	毛塚 富雄	13回	13回
監査役(社外)	吉田 波也人	13回	13回
監査役(社外)	中野 晃	13回	13回

(b) 常勤監査役は、監査役会で決定した監査方針、監査計画に基づき重要な会議等(取締役会、経営会議、コンプライアンス委員会、品質向上委員会等)への出席、取締役からの聴取及び代表取締役決裁書類等の閲覧により、直接、取締役の職務執行を監査しているほか、営業店への往査及び本部各部、連結子会社へのヒアリングなどを通してコンプライアンス及びリスク管理等の各種施策の徹底・進捗状況を監査しております。

社外監査役は、取締役会及び監査役会に出席し、取締役及び使用人等からその職務執行状況について報告を受け、必要に応じて説明を求めるほか、常勤監査役から監査の実施状況及び結果について報告を受け、監査役会での十分な議論を踏まえて監査を実施しております。

また、内部監査部署、会計監査人とも定期的かつ必要に応じて意見交換・情報交換を実施し、監査の実効性を高めております。

- ・代表取締役等との情報交換 (2025年度: 8回)
- ・社外取締役との情報交換 (2025年度: 9回)
- ・内部監査報告会 (2025年度: 12回)
- ・三様監査連絡会 (2025年度: 2回)
- ・会計監査人との意見交換等 (2025年度: 14回(うち、3回は会計監査人による営業店臨店の立会い))

(ハ) 監査役会の活動

2025年度において当行は監査役会を13回開催しております。

監査役会では、「業務改善計画の実施・進捗状況の確認」「サステナビリティへの取組状況」「長期ビジョン及び中期経営計画の行内浸透状況・各施策の取組状況」等を監査項目として監査を行っております。監査役会では各監査役の監査内容の報告のほか、次のような事項について審議等を行っております。

- ・監査役会の監査方針・監査計画
- ・会計監査人の評価及び再任・不再任
- ・会計監査人の報酬に係る同意
- ・監査報告書(案)

内部監査の状況

当行では内部監査の目的を「本部及び各営業店等（当行関連会社等を含む）における内部管理態勢等の適切性・有効性を、監査部が独立した立場で検証・評価するプロセスを通じて、経営の健全性・公正性の確保に寄与し、もって顧客及び市場からの信認を高め、経営目標の効果的な達成に資すること」としており、内部監査規程に定められております。

当行の内部監査組織である本部内の専門部署「監査部」（28名（2026年3月31日現在））は、本部及び各営業店等（当行関連会社等を含む）に対し、定期的に内部監査を実施しております。その結果については監査部長が取締役会まで報告するとともに、課題等について意見交換を行っております。

また、内部監査での発見事項については、その真因を追究し所管部署に対し改善提案を行うなど監査の高度化に取り組んでおります。

内部監査の実施にあたっては、内部監査の対象部署や業務に内在するリスクを評価し、内部監査実施の頻度や深度を決定し監査年次計画を策定、取締役会に付議しております。

内部監査、監査役監査及び会計監査の相互連携については、半年に一度の定期的な会合において、各々の監査実施状況など活発な意見交換を行うほか、監査役は必要に応じて内部監査部署及び会計監査人から報告を求める体制としていることで連携の強化を図っております。また、内部監査、監査役監査及び会計監査は、内部統制部門との定期的な意見交換等により密接に連携を図った上で、実施し行われております。

会計監査の状況

(イ) 監査法人の名称

EY新日本有限責任監査法人

(ロ) 継続監査期間

40年間

(ハ) 業務を執行した公認会計士

日下部 恵美

小松崎 謙

(ニ) 監査業務に係る補助者の構成

当行の会計監査業務に係る補助者は、公認会計士8名、その他14名であります。

(ホ) 監査法人の選定方針と理由

(選定方針)

会社法で定められた欠格事項該当の有無、「会計監査人の解任又は不再任の決定の方針」等を勘案の上、当行の監査に必要なかつ十分な能力を有している監査公認会計士等を選定する。(選定にあたって考慮している方針)

会計監査人の解任又は不再任の決定の方針

当行では、会社法第340条第1項に定める監査役会による会計監査人の解任のほか、原則として会計監査人が職務執行を適切に執行することが困難と認められる場合には、会計監査人の解任又は不再任に関する議案を株主総会に提案いたします。

(理由)

当行は、監査役会で定めた「会計監査人の選定・評価の基準」及び上記「選定に当たって考慮している方針」に基づき、会計監査人の業務執行状況を多角的かつ総合的に評価した結果、問題は認められなかったことから会計監査人を再任しております。

(ヘ) 監査役及び監査役会による監査法人の評価

当該監査法人は業務執行社員をはじめとする監査チームの監査体制が継続的に有効に機能しており、提供される監査品質は求められる一定水準にあるものと評価しております。また、当該監査法人は外部監査人に求められる独立性と専門性を有していると認められます。

監査報酬の内容等

(イ) 監査公認会計士等に対する報酬

区分	前連結会計年度		当連結会計年度	
	監査証明業務に 基づく報酬(百万円)	非監査業務に 基づく報酬(百万円)	監査証明業務に 基づく報酬(百万円)	非監査業務に 基づく報酬(百万円)
提出会社	60	-	61	-
連結子会社	7	-	7	-
計	67	-	68	-

非連結子会社における監査証明業務に基づく報酬は、前連結会計年度1百万円、当連結会計年度1百万円であります。

(ロ) 監査公認会計士等と同一のネットワーク(EYグローバルネットワーク)に対する報酬((イ)を除く)

区分	前連結会計年度		当連結会計年度	
	監査証明業務に 基づく報酬(百万円)	非監査業務に 基づく報酬(百万円)	監査証明業務に 基づく報酬(百万円)	非監査業務に 基づく報酬(百万円)
提出会社	-	9	-	6
連結子会社	-	-	-	-
計	-	9	-	6

当行における非監査業務は、国際活動に関する助言業務等であります。

(ハ) その他の重要な監査証明業務に基づく報酬の内容
該当事項はありません。

(ニ) 監査報酬の決定方針
該当事項はありません。

(ホ) 監査役会が会計監査人の報酬等に同意した理由
会計監査人の報酬等の額について、当行監査役会は、会計監査人の監査計画及び職務執行状況並びに報酬見
積りの算出根拠等の適切性について必要な検証を行い、同意の判断をしております。

(4) 【役員の報酬等】

役員の報酬等の額又はその算定方法の決定に関する方針に係る事項

2026年6月18日(有価証券報告書提出日)現在の役員の個人別の報酬等の額又はその算定方法の内容は次のとおりであります。

(イ) 役員の報酬等の額又はその算定方法の決定に関する方針、その決定方法、決定権限を有する者の名称・内容・裁量の範囲、関与する委員会

当行の取締役(社外取締役を除く)の報酬は、2021年6月25日の当行取締役会にて新たに業績連動賞与の導入を決議したことにより、固定部分である基本報酬、変動部分である業績連動賞与、及び一部業績に連動する株式報酬等で構成しております。また、社外取締役及び監査役の報酬は、基本報酬のみで構成しております。なお、基本報酬は役位毎の責任の重さに応じて支給します。

基本報酬、業績連動賞与及び株式報酬等は、株主総会の決議によって定められた報酬限度額の範囲内において、取締役の報酬については、経営諮問委員会の審議を踏まえ、取締役会において決定することとしております。なお、監査役は監査役会の協議によって決定しております。

経営諮問委員会は、独立性・客観性・透明性を高めるため、委員の過半数を社外取締役とし、また、委員長を社外取締役の中から選任する取締役会の諮問機関であり、役員報酬の基本方針や役員報酬制度の内容等について審議し、取締役会に対して助言・提言を行うものです。

(ロ) 役員の報酬等に関する株主総会の決議年月日及び当該決議の内容

2011年6月29日開催の第88回定時株主総会の決議によって定められた報酬限度額は、取締役が年額350百万円(決議当時の員数7名)、監査役が年額60百万円(決議当時の員数5名)であります。

また、取締役の報酬限度額とは別枠に、2016年6月28日開催の第93回定時株主総会の決議によって定められた株式報酬等の取締役(社外取締役を除く)に対する報酬等の限度額は、3事業年度毎を対象として合計300百万円(決議当時の員数7名)であります。

(ハ) 業績連動報酬と業績連動報酬以外の報酬等の支給割合の決定に関する方針

当行の取締役(社外取締役を除く)の報酬割合については、当行と同程度の事業規模や関連する業種に属する企業の水準を踏まえ、検討を行うこととしております。そのうち株式報酬等は67%を役位に基づく非業績連動部分、33%を業績目標(中期経営計画に定める年度毎の目標値)に基づく業績連動部分により構成しております。なお、株式報酬等は信託を通じて取締役(社外取締役を除く)に当行株式を交付する非金銭報酬等であります。

業績連動賞与の当該目標値には予想当期純利益(本決算発表時の公表計数)等、株式報酬等の当該目標値には中期経営計画に掲げる当期純利益を採用しております。業績連動賞与は、毎事業年度の業績向上への貢献意識を高めることを目的に、株式報酬等は、取締役の報酬と業績の連動性をより明確にし、中長期的な業績向上と企業価値増大への貢献意識を高めることを目的に本指標を採用しており、業績連動部分は各指標に対する目標達成度に基づき変動します。

なお、当事業年度における業績連動部分に係る指標の目標及び実績は以下のとおりです。

中期経営計画に掲げる最終年度の当期純利益目標	126億円
2025年度(中期経営計画最終年度)の当期純利益実績	148億円

(ニ) 当事業年度の役員の報酬等の額の決定過程における、取締役会及び委員会等の活動内容

当事業年度における役員報酬の額の決定過程については、株主総会の決議で定められた報酬枠総額の範囲内で、取締役会において決定しております。

なお、役員報酬制度の内容の独立性・客観性・透明性を高めるため、取締役会の諮問機関として設置した経営諮問委員会において、2021年6月に報酬額について審議し、その審議結果を取締役に答申しております。

2026年6月25日開催予定の第103回定時株主総会の議案(決議事項)として、「定款一部変更の件」を付議しております。当該議案が承認可決されますと、当行は同定時株主総会終結の時をもって、監査等委員会設置会社に移行いたします。また、同定時株主総会に「取締役(監査等委員である取締役を除く)の報酬額設定の件」、「監査等委員である取締役の報酬額設定の件」及び「取締役(監査等委員である取締役を除く)に対する業績連動型株式報酬制度改定の件」を議案(決議事項)として付議しており、当該議案が承認可決されますと、取締役の個人別の報酬等の額又はその算定方法の内容は次のとおりとなる予定であります。

(a) 取締役(監査等委員である取締役及び社外取締役を除く)の個人別の報酬等の内容にかかる決定方針

(イ) 当行の取締役(監査等委員である取締役を除く。以下「監査等委員以外の取締役」という。)の報酬については、役員が中長期的に継続した業績の向上と企業価値の増大への貢献意識を高め、経営を行うためのインセンティブとなる報酬体系としております。

(ロ) 監査等委員以外の取締役のうち業務執行取締役の報酬については、金銭報酬のうち、固定部分である基本報酬、単年度の業績に応じて支給する業績連動賞与、及び非金銭報酬として一部業績に連動する株式報酬に

て構成しております。なお、株式報酬等は信託を通じて取締役（社外取締役を除く）に当行株式を交付する非金銭報酬等であります。

監査等委員以外の取締役のうち業務執行取締役の種類別の報酬割合については、当行と同程度の事業規模や関連する業種に属する企業の水準を踏まえ、検討を行うこととします。そのうち株式報酬等は67%を役位に基づく非業績連動部分、33%を業績目標（中期経営計画に定める年度毎の目標値）に基づく業績連動部分により構成しております。また、業務執行以外の取締役については、基本報酬のみで構成しております。

なお、基本報酬は役位毎の職務及び責任に応じて支給いたします。

基本報酬、業績連動賞与及び株式報酬等は、株主総会の決議によって定められた報酬限度額の範囲内において、経営諮問委員会の審議を踏まえ、審議結果を取締役に答申し、取締役会は経営諮問委員会の答申を踏まえ決議しております。

経営諮問委員会は、独立性・客観性・透明性を高めるため、委員の過半数を社外取締役とし、また、委員長を社外取締役の中から選任する取締役会の諮問機関であり、役員報酬の基本方針や役員報酬制度の内容等について審議し、取締役会に対して助言・提言を行うものです。

(ハ) 基本報酬及び業績連動賞与については、2026年6月25日開催の第103回定時株主総会で決議された年額350百万円（決議当時の員数6名）の範囲内で支給しております。

また、株式報酬等については、2026年6月25日開催の第103回定時株主総会で決議された3事業年度を対象として300百万円（決議当時の員数6名）であります。

(ニ) 業績連動賞与については、経営陣の業績向上への貢献のインセンティブと位置づけ、業績指標として一事業年度の成果を表す予想当期純利益及びコア業務純益を採用し、株式報酬等については、中長期的な企業価値増大への貢献意識を高めることを目的に中期経営計画に掲げる連結ROEのほか、非財務指標として「CO2排出量削減」「従業員エンゲージメントの向上」を採用しております。

(ホ) 基本報酬は月例の固定報酬として支給し、業績連動賞与は、毎年の株主総会において対象事業年度の決算が承認された翌月に支給されるものとし、株式報酬等は毎事業年度終了後に交付し、退任時まで譲渡制限を設定いたします。

(b) 監査等委員である取締役の報酬等の額又はその算定方法の決定方針に関する事項

(イ) 監査等委員である取締役の報酬の決定方針については、取締役会にて決議しております。

(ロ) 監査等委員である取締役の報酬については、基本報酬のみとし、2026年6月25日開催の第103回定時株主総会で決議された年額100百万円を限度額の範囲内において、監査等委員である取締役の協議によって決定しております。

役員区分ごとの報酬等の総額、報酬等の種類別の総額及び対象となる役員の員数
当事業年度（自2025年4月1日 至2026年3月31日）

役員区分	員数	報酬等の総額 (百万円)	報酬等の種類別の総額		
			基本報酬	業績連動報酬	非金銭報酬等
取締役 (社外取締役を除く)	5	216	158	28	28
監査役 (社外監査役を除く)	2	32	32	-	-
社外役員	6	43	43	-	-

(注) 非金銭報酬等は、当行の中長期的な業績向上と企業価値の増大への貢献意欲を一層高めることを目的として、役員報酬BIP信託（以下「BIP信託」という。）と称される仕組みを採用した株式報酬等であります。BIP信託とは、役位や業績目標の達成度等に応じたポイントが当行の取締役（社外取締役を除く）に付与され、そのポイントに応じた当行株式及び当行株式の換価処分金相当額の金銭が取締役の退任時に交付及び給付される株式報酬型の役員報酬であります。

なお、非金銭報酬等には、当該制度に基づき当事業年度に付与された株式交付ポイントに関する費用を記載しております。

役員ごとの連結報酬等の総額等

連結報酬等の総額が1億円以上である者が存在しないため、記載しておりません。

使用人兼務役員の使用人給与のうち、重要なもの

使用人兼務役員が存在しないため、記載しておりません。

(5) 【株式の保有状況】

投資株式の区分の基準及び考え方

株式価値の変動又は株式に係る配当によって利益を受けることを目的とする投資株式を純投資目的株式としております。

また「地域金融機関として取引先との安定的・中長期的な取引関係の維持・強化により、地域経済の発展や当行の中長期的な企業価値向上に資するなど保有意義が認められる株式」を政策保有目的の株式として、純投資以外の目的である投資株式に分類しております。

保有目的が純投資目的以外の目的である投資株式

イ 保有方針及び保有の合理性を検証する方法並びに個別銘柄の保有の適否に関する取締役会等における検証の内容

政策保有目的の株式については、その保有意義が認められる場合において限定的に保有し、株式保有リスクの抑制や資本の効率性等の観点から、取引先との十分な対話を経た上で縮減を進める方針としております。

上場株式にかかる保有の合理性の検証にあたっては、「個別企業のRORA」と「当行が目標とするROE等を踏まえた基準値」と比較するほか、地域経済の発展や当行の中長期的な企業価値向上に資するという観点も考慮し、保有の合理性を個別銘柄毎に検証しております。

取締役会は、保有意義の妥当性について毎年個別銘柄毎に経済合理性等を勘案し検証しており、当事業年度につきましては、2026年3月末基準でこれらの検証を行いました。

(政策保有先から当行株式の売却意向が示された場合の対応)

当行の株式を政策保有株式として保有している会社(政策保有株主)からその株式の売却等の意向が示された場合には、その意向を尊重し、対応いたします。

(政策保有株式の縮減目標)

当行は、2030年3月末までに連結純資産に対する時価保有残高の割合を15%未満へ縮減する方針とし、これまで以上に政策保有株式縮減の取組みを進めてまいります。



□ 銘柄数及び貸借対照表計上額

	銘柄数 (銘柄)	貸借対照表計上額の 合計額(百万円)
上場株式	41	46,240
非上場株式	83	1,630

(当事業年度において株式数が増加した銘柄)

	銘柄数 (銘柄)	株式数の増加に係る取得 価額の合計額(百万円)	株式数の増加の理由
上場株式	1	15	当事業年度において、当行が保有する非上場株式が新規上場したため。
非上場株式	-	-	-

(当事業年度において株式数が減少した銘柄)

	銘柄数 (銘柄)	株式数の減少に係る売却 価額の合計額(百万円)
上場株式	13	7,879
非上場株式	3	4

八 特定投資株式及びみなし保有株式の銘柄ごとの株式数、貸借対照表計上額等に関する情報
(特定投資株式)

銘柄	当事業年度	前事業年度	保有目的、業務提携等の概要、 定量的な保有効果 及び株式数が増加した理由	当行の株式の 保有の有無
	株式数(株)	株式数(株)		
	貸借対照表計上額 (百万円)	貸借対照表計上額 (百万円)		
株式会社ブルーゾンホールディングス (注3)	6,462,720	1,292,544	当行の主要な営業地域である埼玉県に本社を置き食品スーパーを展開する企業で、同社との総合的な銀行取引関係の維持・強化を図るため保有しております。株式分割により株式数が増加しております。	無(注4)
	12,259	11,877		
株式会社千葉銀行	4,479,500	4,479,500	「千葉・武蔵野アライアンス」及び「TSUBASAアライアンス」を通じ、地域経済の持続的成長に一層貢献していくことにより、当行の中長期的な企業価値向上に資するため保有しております。	有
	8,941	6,266		
株式会社ベルク	677,200	677,200	当行の主要な営業地域である埼玉県に本社を置き食品スーパーを展開する企業で、同社との総合的な銀行取引関係の維持・強化を図るため保有しております。	有
	5,099	4,611		
住友不動産株式会社	890,000	445,000	同社との銀行取引の維持・拡大のみならず、営業地域内の不動産開発案件や住宅ローン案件等における連携関係を強化するため保有しております。	有
	3,908	2,488		
株式会社西武ホールディングス	655,000	655,000	当行の主要な営業地域である埼玉県に、鉄道・ホテル等様々な営業基盤を有する企業であり、同社との総合的な銀行取引関係の維持・強化を図るため保有しております。	無(注5)
	2,863	2,162		
株式会社ハイデイ日高	647,060	647,060	当行の主要な営業地域である埼玉県に本社を置き外食チェーン店を展開する企業で、同社との総合的な銀行取引関係の維持・強化を図るため保有しております。	有
	1,912	1,785		
株式会社ヤクルト本社	686,400	686,400	同社との安定的・中長期的な取引関係の維持・強化により、地域経済の発展や当行の中長期的な企業価値向上に資するため、保有しております。	有
	1,825	1,958		
株式会社八十二長野銀行(注6)	621,372	621,372	システム共同化プロジェクトである「じゅうだん会」を通じ、地域経済の持続的成長に一層貢献していくことにより、当行の中長期的な企業価値向上に資するため保有しております。	有
	1,197	656		
株式会社東邦銀行	1,763,000	1,763,000	「TSUBASAアライアンス」を通じ、地域経済の持続的成長に一層貢献していくことにより、当行の中長期的な企業価値向上に資するため保有しております。	有
	1,138	627		

銘柄	当事業年度	前事業年度	保有目的、業務提携等の概要、 定量的な保有効果 及び株式数が増加した理由	当行の株式の 保有の有無
	株式数(株)	株式数(株)		
	貸借対照表計上額 (百万円)	貸借対照表計上額 (百万円)		
水戸証券株式会社	1,167,000	1,167,000	金融関連業務における連携関係の維持・ 強化等により、当行の中長期的な企業価 値向上に資するため保有しております。	有
	790	617		
リズム株式会社	217,161	217,161	当行の主要な営業地域である埼玉県に本 社を置く時計・精密部品等の製造・販売 を行う企業で、同社との総合的な銀行取 引関係の維持・強化を図るため保有して おります。	有
	760	806		
東日本旅客鉄道株式 会社	192,600	192,600	同社との安定的・中長期的な取引関係の 維持・強化により、地域経済の発展や当 行の中長期的な企業価値向上に資するた め、保有しております。	無
	698	568		
株式会社大和証券グ ループ本社	469,000	469,000	同社グループの金融商品販売など、金融 関連業務における連携関係の維持・強化 等により、地域経済の発展や、当行の中 長期的な企業価値向上に資するため保有 しております。	有
	684	466		
日本電子株式会社	75,500	75,500	同社との安定的・中長期的な取引関係の 維持・強化により、地域経済の発展や当 行の中長期的な企業価値向上に資するた め、保有しております。	無
	431	345		
リケンNPR株式会社	105,667	105,667	同社との安定的・中長期的な取引関係の 維持・強化により、地域経済の発展や当 行の中長期的な企業価値向上に資するた め、保有しております。	無(注7)
	393	263		
株式会社エンプラス	30,000	30,000	当行の主要な営業地域である埼玉県に本 社を置く精密プラスチックメーカーで、 同社との総合的な銀行取引関係の維持・ 強化を図るため保有しております。	無
	349	129		
日本フェルト株式会 社	357,200	357,200	当行の主要な営業地域である埼玉県に工 場を有する製紙用フェルト・工業用繊維 製品等の製造・販売を営む企業で、同社 との総合的な銀行取引関係の維持・強化 を図るため保有しております。	有
	310	171		
太平洋セメント株式 会社	76,560	76,560	当行の主要な営業地域である埼玉県に工 場を有するセメント・資源事業を営む企 業で、同社との総合的な銀行取引関係の 維持・強化を図るため保有してありま す。	無
	268	298		
株式会社エイチワン	216,000	216,000	当行の主要な営業地域である埼玉県に本 社を置く自動車部品などを製造・販売を 行う企業で、同社との総合的な銀行取引 関係の維持・強化を図るため保有してあ ります。	無
	251	244		

銘柄	当事業年度	前事業年度	保有目的、業務提携等の概要、 定量的な保有効果 及び株式数が増加した理由	当行の株式の 保有の有無
	株式数(株)	株式数(株)		
	貸借対照表計上額 (百万円)	貸借対照表計上額 (百万円)		
大成ラミックグループ株式会社(注8)	100,000	100,000	当行の主要な営業地域である埼玉県に本社を置く包装用フィルム等の製造・販売を行う企業で、同社との総合的な銀行取引関係の維持・強化を図るため保有しております。	有
	249	248		
株式会社琉球銀行	108,300	108,300	「TSUBASAアライアンス」及び、システム共同化プロジェクトである「じゅうだん会」を通じ、地域経済の持続的成長に一層貢献していくことにより、当行の中長期的な企業価値向上に資するため保有しております。	有
	239	124		
株式会社ピククルスホールディングス	200,000	200,000	当行の主要な営業地域である埼玉県に本社を置くキムチ・漬物の製造・販売を行う企業で、同社との総合的な銀行取引関係の維持・強化を図るため保有しております。	無
	235	193		
ダイニック株式会社	177,600	192,000	当行の主要な営業地域である埼玉県に工場を有する各種クロス類、床材、不織布等の製造・販売を営む企業で、同社との総合的な銀行取引関係の維持・強化を図るため保有しております。	有
	187	144		
株式会社朝日ラバー	196,500	196,500	当行の主要な営業地域である埼玉県に本社を置く工業用ゴム製品の製造・販売を行う企業で、同社との総合的な銀行取引関係の維持・強化を図るため保有しております。	有
	166	111		
株式会社清水銀行	67,500	67,500	金融関連業務における連携関係の維持・強化等により、地域経済の発展や、当行の中長期的な企業価値向上に資するため保有しております。	有
	165	101		
株式会社富山銀行	58,100	58,100	金融関連業務における連携関係の維持・強化等により、地域経済の発展や、当行の中長期的な企業価値向上に資するため保有しております。	有
	128	88		
東武鉄道株式会社	35,216	35,216	当行の主要な営業地域である埼玉県で、地域経済に重要なインフラである鉄道事業等を行う企業であり、同社との総合的な銀行取引関係の維持・強化を図るため保有しております。	無
	100	89		
株式会社ナガワ	18,000	18,000	当行の主要な営業地域である埼玉県に工場を有するユニットハウスの製造・販売、建材資材の販売等を営む企業で、同社との総合的な銀行取引関係の維持・強化を図るため保有しております。	有
	100	108		

銘柄	当事業年度	前事業年度	保有目的、業務提携等の概要、 定量的な保有効果 及び株式数が増加した理由	当行の株式の 保有の有無
	株式数(株)	株式数(株)		
	貸借対照表計上額 (百万円)	貸借対照表計上額 (百万円)		
シグマ光機株式会社	50,000	50,000	当行の主要な営業地域である埼玉県に本社・工場を置く光学製品の製造・販売を営む企業で、同社との総合的な銀行取引関係の維持・強化を図るため保有しております。	有
	92	69		
MIRARTHホールディングス株式会社	200,000	200,000	同社との銀行取引の維持・拡大のみならず、営業地域内の住宅ローン案件等における連携関係を強化するため保有しております。	有
	79	101		
株式会社中村屋	23,200	23,200	当行の主要な営業地域である埼玉県に工場・営業所を有する食品メーカーで、同社との総合的な銀行取引関係の維持・強化を図るため保有しております。	無
	76	72		
株式会社みのや	50,000	-	当行の主要な営業地域である埼玉県において小売業を行う企業で、同社との総合的な銀行取引関係の維持・強化を図るため保有しております。非上場株式として保有しておりましたが、当事業年度において、同社が新規上場したため、株式数が増加しております。	無
	70	-		
株式会社岡三証券グループ	80,922	80,922	金融関連業務における連携関係の維持・強化等により、当行の中長期的な企業価値向上に資するため保有しております。	有
	66	53		
株式会社グラフィトデザイン	60,000	60,000	当行の主要な営業地域である埼玉県に本社を置く炭素繊維成型品の製造を行う企業で、同社との総合的な銀行取引関係の維持・強化を図るため保有しております。	有
	37	44		
秩父鉄道株式会社	16,000	16,000	当行の主要な営業地域である埼玉県で、地域経済に重要なインフラである鉄道事業等を行う企業であり、同社との総合的な銀行取引関係の維持・強化を図るため保有しております。	無
	34	32		
日本製紙株式会社	25,000	25,000	当行の主要な営業地域である埼玉県に工場を有する製紙業を営む企業で、同社との総合的な銀行取引関係の維持・強化を図るため保有しております。	無
	31	25		
大崎電機工業株式会社	18,000	18,000	当行の主要な営業地域である埼玉県に事務所を有する電力量計、計器用変成器等の製造、販売を営む企業で、同社との総合的な銀行取引関係の維持・強化を図るため保有しております。	無
	30	14		

銘柄	当事業年度	前事業年度	保有目的、業務提携等の概要、 定量的な保有効果 及び株式数が増加した理由	当行の株式の 保有の有無
	株式数(株)	株式数(株)		
	貸借対照表計上額 (百万円)	貸借対照表計上額 (百万円)		
日本製罐株式会社	21,000	21,000	当行の主要な営業地域である埼玉県に本 社を置く金属缶の製造・販売を行う企業 で、同社との総合的な銀行取引関係の維 持・強化を図るため保有しております。	無
	27	29		
株式会社A&Dホロン ホールディングス	10,000	10,000	当行の主要な営業地域である埼玉県に工 場を有する電子計測器等の製造、販売を 営む企業で、同社との総合的な銀行取引 関係の維持・強化を図るため保有して おります。	有
	25	18		
株式会社ニッチツ	3,000	3,000	当行の主要な営業地域である埼玉県に 関連会社を置く機械関連事業等を営む企 業で、同社との総合的な銀行取引関係の 維持・強化を図るため保有しております。	有
	6	5		
ヤマトモビリティ &Mfg.株式会社	8,500	8,500	当行の主要な営業地域である埼玉県に本 社を置くEV関連事業等を主体とした製造 加工販売を行う企業で、同社との総合的 な銀行取引関係の維持・強化を図るため 保有しております。	有
	6	7		
東京海上ホールディ ングス株式会社	-	897,000	(前事業年度) 金融関連業務における連携関係の維持・ 強化等により、地域経済の発展や当行の 中長期的な企業価値向上に資するため保 有しております。	無(注9)
	-	5,145		
株式会社三菱UFJ フィナンシャル・グ ループ	-	1,737,039	(前事業年度) 金融関連業務における経営戦略上の協力 関係の維持・強化を図ることにより、地 域経済の発展や、当行の中長期的な企業 価値向上に資するため保有して おります。	無
	-	3,493		
株式会社第四北越 フィナンシャルグ ループ	-	477,000	(前事業年度) 「TSUBASAアライアンス」を通じ、地域 経済の持続的成長に一層貢献していくこ とにより、当行の中長期的な企業価値向 上に資するため保有しております。	無(注10)
	-	1,504		
株式会社マミーマー トホールディングス (注11)	-	303,010	(前事業年度) 当行の主要な営業地域である埼玉県に本 社を置き食品スーパーを展開する企業 で、同社との総合的な銀行取引関係の維 持・強化を図るため保有しております。	有
	-	1,468		
野村ホールディン グス株式会社	-	1,500,000	(前事業年度) 金融関連業務における連携関係の維持・ 強化等により、地域経済の発展や、当行 の中長期的な企業価値向上に資するため 保有しております。	有
	-	1,362		

銘柄	当事業年度	前事業年度	保有目的、業務提携等の概要、 定量的な保有効果 及び株式数が増加した理由	当行の株式の 保有の有無
	株式数(株)	株式数(株)		
	貸借対照表計上額 (百万円)	貸借対照表計上額 (百万円)		
株式会社しまむら	-	138,600	(前事業年度) 当行の主要な営業地域である埼玉県に本 社を置き衣料品チェーン店を展開する企 業で、同社との総合的な銀行取引関係の 維持・強化を図るため保有しております。	有
	-	1,186		
株式会社宮崎銀行	-	216,200	(前事業年度) システム共同化プロジェクトである 「じゅうだん会」を通じ、地域経済の持 続的成長に一層貢献していくことによ り、当行の中長期的な企業価値向上に資 するため保有しております。	有
	-	715		
SOMPOホールディン グス株式会社	-	158,100	(前事業年度) 金融関連業務における連携関係の維持・ 強化等により、地域経済の発展や、当行 の中長期的な企業価値向上に資するため 保有しております。	無(注12)
	-	714		
株式会社芝浦電子	-	154,880	(前事業年度) 当行の主要な営業地域である埼玉県に本 社を置く温度センサー製造・販売を行う 企業で、同社との総合的な銀行取引関係 の維持・強化を図るため保有しております。	有
	-	683		
ケイアイスター不動 産株式会社	-	128,000	(前事業年度) 当行の主要な営業地域である埼玉県に本 社を置く不動産会社で、同社との総合的 な銀行取引関係の維持・強化を図るため 保有しております。	無
	-	579		
株式会社群馬銀行	-	467,000	(前事業年度) 「TSUBASAアライアンス」を通じ、地域 経済の持続的成長に一層貢献していくこ とにより、当行の中長期的な企業価値向 上に資するため保有しております。	有
	-	575		
株式会社京葉銀行	-	450,073	(前事業年度) 金融関連業務における連携関係の維持・ 強化等により、地域経済の発展や、当行 の中長期的な企業価値向上に資するため 保有しております。	有
	-	403		
株式会社クレディセ ゾン	-	106,260	(前事業年度) 同社との銀行取引の維持・拡大のみなら ず、金融関連業務における連携関係の維 持・強化等により、地域経済の発展や、 当行の中長期的な企業価値向上に資す るため保有しております。	無
	-	374		

銘柄	当事業年度	前事業年度	保有目的、業務提携等の概要、 定量的な保有効果 及び株式数が増加した理由	当行の株式の 保有の有無
	株式数(株)	株式数(株)		
	貸借対照表計上額 (百万円)	貸借対照表計上額 (百万円)		
株式会社おきなわ フィナンシャルグ ループ	-	88,200	(前事業年度) 金融関連業務における連携関係の維持・ 強化等により、地域経済の発展や、当行 の中長期的な企業価値向上に資するため 保有しております。	無
	-	226		
株式会社大垣共立銀 行	-	85,200	(前事業年度) 金融関連業務における連携関係の維持・ 強化等により、地域経済の発展や、当行 の中長期的な企業価値向上に資するため 保有しております。	有
	-	202		
パシフィックシステ ム株式会社	-	30,000	(前事業年度) 当行の主要な営業地域である埼玉県に本 社を置く情報サービス業を営む企業で、 同社との総合的な銀行取引関係の維持・ 強化を図るため保有しております。	有
	-	130		
株式会社サンテック	-	132,000	(前事業年度) 同社との安定的・中長期的な取引関係 の維持・強化により、地域経済の発展 や当行の中長期的な企業価値向上に資 するため、保有しております。	無
	-	107		
株式会社シーラホー ルディングス (注13)	-	310,000	(前事業年度) 当行の主要な営業地域である埼玉県に本 社を置く不動産会社で、同社との総合的 な銀行取引関係の維持・強化を図るため 保有しております。	有
	-	99		
キヤノン電子株式会 社	-	22,500	(前事業年度) 当行の主要な営業地域である埼玉県に本 社・工場を置く電子機器等の開発・生 産・販売を行う企業で、同社との総合的 な銀行取引関係の維持・強化を図るため 保有しております。	無
	-	55		

- (注) 1 「-」は、当該銘柄を保有していないことを示しております。
- 2 定量的な保有効果については、取引内容や守秘事項等が含まれるため、記載が困難であります。保有の合理性は、上記「イ 保有方針及び保有の合理性を検証する方法並びに個別銘柄の保有の適否に関する取締役会等における検証の内容」に記載した方法により検証しております。
- 3 株式会社ブルーゾーンホールディングスは、2025年10月1日付で株式会社ヤオコーが単独株式移転の方法により設立された会社となります。
- 4 保有先企業は当行株式を保有しておりませんが、同子会社である株式会社ヤオコーが当行株式を保有しております。
- 5 保有先企業は当行株式を保有しておりませんが、同子会社である西武鉄道株式会社が当行株式を保有しております。
- 6 株式会社八十二長野銀行は、2026年1月1日付で株式会社八十二銀行と株式会社長野銀行が合併した会社となります。
- 7 保有先企業は当行株式を保有しておりませんが、同子会社である株式会社リケンが当行株式を保有しております。
- 8 大成ラミックグループ株式会社は、2025年4月1日付で大成ラミック株式会社が持株会社体制に移行、商号変更が行われた会社となります。

- 9 保有先企業は当行株式を保有しておりませんが、同子会社である東京海上日動火災保険株式会社が当行株式を保有しております。
- 10 保有先企業は当行株式を保有しておりませんが、同子会社である株式会社第四北越銀行が当行株式を保有しております。
- 11 株式会社マミーマートホールディングスは、2025年10月1日付で株式会社マミーマートが持株会社体制に移行、商号変更が行われた会社となります。
- 12 保有先企業は当行株式を保有しておりませんが、同子会社である損害保険ジャパン株式会社が当行株式を保有しております。
- 13 株式会社シーラホールディングスは、2025年6月1日付で商号を株式会社クミカより変更しております。

(みなし保有株式)

該当事項はありません。

保有目的が純投資目的である投資株式

区分	当事業年度		前事業年度	
	銘柄数 (銘柄)	貸借対照表計上額の 合計額(百万円)	銘柄数 (銘柄)	貸借対照表計上額の 合計額(百万円)
上場株式	47	22,117	36	2,077
非上場株式	-	-	-	-

区分	当事業年度		
	受取配当金の 合計額(百万円)	売却損益の 合計額(百万円)	評価損益の 合計額(百万円)
上場株式	53	57	15,559
非上場株式	-	-	-

当事業年度に投資株式の保有目的を純投資目的から純投資目的以外の目的に変更したもの
該当事項はありません。

当事業年度の前4事業年度及び当事業年度に投資株式の保有目的を純投資目的以外の目的から純投資目的に変更したもの

銘柄	株式数 (株)	貸借対照表 計上額 (百万円)	変更した 事業年度	変更の理由	変更後の保有又は売却 に関する方針
東京海上ホールディングス株式会社	897,000	6,555	2026年3月期	保険商品販売など、金融関連業務における連携関係維持・強化を理由に政策保有目的の株式として保有していましたが、発行体企業グループとの関係維持・強化が株式保有の有無に依拠せずとも実現しうると考えていること。また売却について発行企業の合意が得られ、売買の随意性が確保されたことなどを踏まえ、保有区分を変更いたしました。	市場環境や当行全体の利益計画に与える影響等を勘案しつつ、純投資株式として売却益や配当収入による経済的利益の極大化に努めてまいります。
株式会社三菱UFJ フィナンシャル・グループ	1,270,000	3,302	2026年3月期	金融関連業務における経営戦略上の協力関係の維持・強化を理由に政策保有目的の株式として保有していましたが、発行体企業グループとの関係維持・強化が株式保有の有無に依拠せずとも実現しうると考えていること。また売却について発行企業の合意が得られ、売買の随意性が確保されたことなどを踏まえ、保有区分を変更いたしました。	市場環境や当行全体の利益計画に与える影響等を勘案しつつ、純投資株式として売却益や配当収入による経済的利益の極大化に努めてまいります。
株式会社第四北越 フィナンシャルグループ	1,431,000	2,674	2026年3月期	「TSUBASA アライアンス」を通じ、地域経済の持続的成長貢献を理由に政策保有目的の株式として保有していましたが、発行体企業グループとの関係維持・強化が株式保有の有無に依拠せずとも実現しうると考えていること。また売却について発行企業の合意が得られ、売買の随意性が確保されたことなどを踏まえ、保有区分を変更いたしました。	市場環境や当行全体の利益計画に与える影響等を勘案しつつ、純投資株式として売却益や配当収入による経済的利益の極大化に努めてまいります。
野村ホールディングス株式会社	1,500,000	1,806	2026年3月期	金融関連業務における連携関係維持・強化を理由に政策保有目的の株式として保有していましたが、発行体企業グループとの関係維持・強化が株式保有の有無に依拠せずとも実現しうると考えていること。また売却について発行企業の合意が得られ、売買の随意性が確保されたことなどを踏まえ、保有区分を変更いたしました。	市場環境や当行全体の利益計画に与える影響等を勘案しつつ、純投資株式として売却益や配当収入による経済的利益の極大化に努めてまいります。

銘柄	株式数 (株)	貸借対照表 計上額 (百万円)	変更した 事業年度	変更の理由	変更後の保有又は売却 に関する方針
株式会社宮崎銀行	981,000	1,745	2026年3月期	システム共同化プロジェクトである「じゅうだん会」を通じ、地域経済の持続的成長貢献を理由に政策保有目的の株式として保有しておりましたが、発行体企業グループとの関係維持・強化が株式保有の有無に依拠せずとも実現しうると考えていること。また売却について発行企業の合意が得られ、売買の随意性が確保されたことなどを踏まえ、保有区分を変更いたしました。	市場環境や当行全体の利益計画に与える影響等を勘案しつつ、純投資株式として売却益や配当収入による経済的利益の極大化に努めてまいります。
株式会社群馬銀行	467,000	963	2026年3月期	「TSUBASA アライアンス」を通じ、地域経済の持続的成長貢献を理由に政策保有目的の株式として保有しておりましたが、発行体企業との関係維持・強化が株式保有の有無に依拠せずとも実現しうると考えていること。また売却について発行企業の合意が得られ、売買の随意性が確保されたことなどを踏まえ、保有区分を変更いたしました。	市場環境や当行全体の利益計画に与える影響等を勘案しつつ、純投資株式として売却益や配当収入による経済的利益の極大化に努めてまいります。
SOMPOホールディングス株式会社	158,100	950	2026年3月期	保険商品販売など、金融関連業務における連携関係維持・強化を理由に政策保有目的の株式として保有しておりましたが、発行体企業グループとの関係維持・強化が株式保有の有無に依拠せずとも実現しうると考えていること。また売却について発行企業の合意が得られ、売買の随意性が確保されたことなどを踏まえ、保有区分を変更いたしました。	市場環境や当行全体の利益計画に与える影響等を勘案しつつ、純投資株式として売却益や配当収入による経済的利益の極大化に努めてまいります。
株式会社京葉銀行	450,073	904	2026年3月期	金融関連業務における連携関係維持・強化を理由に政策保有目的の株式として保有しておりましたが、発行体企業との関係維持・強化が株式保有の有無に依拠せずとも実現しうると考えていること。また売却について発行企業の合意が得られ、売買の随意性が確保されたことなどを踏まえ、保有区分を変更いたしました。	市場環境や当行全体の利益計画に与える影響等を勘案しつつ、純投資株式として売却益や配当収入による経済的利益の極大化に努めてまいります。

銘柄	株式数 (株)	貸借対照表 計上額 (百万円)	変更した 事業年度	変更の理由	変更後の保有又は売却 に関する方針
ケイアイスター不動産株式会社	256,000	838	2026年3月期	当行の主要な営業地域である埼玉県に本社を置く不動産会社で、同社との総合的な銀行取引関係の維持・強化を理由に政策保有目的の株式として保有しておりましたが、発行体企業グループとの関係維持・強化が株式保有の有無に依拠せずとも実現しうること。また売却について発行企業の合意が得られ、売買の随意性が確保されたことなどを踏まえ、保有区分を変更いたしました。	市場環境や当行全体の利益計画に与える影響等を勘案しつつ、純投資株式として売却益や配当収入による経済的利益の極大化に努めてまいります。
株式会社しまむら	32,400	106	2026年3月期	当行の主要な営業地域である埼玉県に本社を置き衣料品チェーン店を展開する企業で、同社との総合的な銀行取引関係の維持・強化を理由に政策保有目的の株式として保有しておりましたが、発行体企業との関係維持・強化が株式保有の有無に依拠せずとも実現しうること。また売却について発行企業の合意が得られ、売買の随意性が確保されたことなどを踏まえ、保有区分を変更いたしました。	市場環境や当行全体の利益計画に与える影響等を勘案しつつ、純投資株式として売却益や配当収入による経済的利益の極大化に努めてまいります。

5 【従業員の状況等】

(1) 【人材戦略に関する基本方針等】

当行の人材戦略については、「人材育成方針」及び「社内環境整備方針」に則り、経営戦略の実現を担う人材を育成するとともに、その人材が最大限に能力を発揮できる環境を整備することを基本方針としております。

人材戦略の詳細については、「第2 事業の状況 2 サステナビリティに関する考え方及び取組 (3) 人的資本 戦略」をご参照願います。

(2) 【従業員の状況】

連結会社の状況

2026年3月31日現在

セグメントの名称	銀行業	リース業	信用保証業	その他	合計
従業員数(人)	1,908 [721]	34 [6]	6 [9]	95 [16]	2,043 [752]

(注) 1 従業員数は、臨時従業員760人を含んでおりません。

2 臨時従業員数は、[]内に年間の平均人員を外書きで記載しております。

当行の状況

2026年3月31日現在

従業員数(人)	平均年齢(歳)	平均勤続年数(年)	平均年間給与(千円)	前事業年度平均年間給与(千円)	平均年間給与の対前事業年度増減率(%)
1,908 [721]	40.3	16.0	7,079	6,838	3.5

当事業年度における従業員の年間給与は、前事業年度と比較して増加しております。

これは、物価動向や労働市場環境の変化を踏まえ、従業員の生活安定及びエンゲージメントの維持・向上を図る観点からベースアップを実施したことに加え、中長期的な事業戦略の実行に必要な人材を確保・維持するため、初任給水準の見直し等を行ったことによるものです。

当行では、従業員の給与について、地域と当行の将来を担う人材確保に向けた人的資本への投資と位置づけ、職務内容、役割、能力及び業績への貢献度等を総合的に勘案し、公正性及び透明性の確保を重視した仕組みに基づいて決定しております。

なお、中期経営計画及び人材戦略との整合性を踏まえ、従業員の成長や挑戦を後押しする観点から、評価制度及び処遇制度について必要に応じた見直しを行っており、これにより、従業員の納得感を高めるとともに、戦略実行に資する人的資本の形成・定着を図っております。

(注) 1 従業員数は、臨時従業員728人を含んでおりません。

2 当行の従業員はすべて銀行業のセグメントに属しております。

3 臨時従業員数は、[]内に年間の平均人員を外書きで記載しております。

4 平均年間給与は、賞与及び基準外賃金を含んでおります。

5 当行の従業員組合は、武蔵野銀行従業員組合と称し、組合員数は1,458人であります。労使間においては特記すべき事項はありません。

6 当行は執行役員制度を導入しており、執行役員12人は従業員数に含まれております。

管理的地位にある労働者に占める女性労働者の割合、男性労働者の育児休業取得率及び労働者の男女の賃金の額の差異

管理的地位にある労働者に占める女性労働者の割合(%) (注1)	男性労働者の育児休業取得率(%) (注2、3)	当事業年度			補足説明
		労働者の男女の賃金の額の差異(%) (注4、5、6)			
		全労働者	正規雇用労働者	非正規雇用労働者	
16.6	105.3	57.5	72.4	61.5	「第2 事業の状況 2 サステナビリティに関する考え方及び取組 (3) 人的資本」に補足説明を記載

- (注) 1 「女性の職業生活における活躍の推進に関する法律」(2015年法律第64号)の規定に基づき算出したものであります。「管理的地位にある労働者」とする対象は職務内容・職位による基準で選定し、課長職以上にある者をいいます。
- 2 「育児休業、介護休業等育児又は家族介護を行う労働者の福祉に関する法律」(1991年法律第76号)の規定に基づき、「育児休業、介護休業等育児又は家族介護を行う労働者の福祉に関する法律施行規則」(1991年労働省令第25号)第71条の6第1号における育児休業等の取得割合を算出したものであります。
- 3 男性労働者の育児休業取得率の算出にあたっては、次のとおりであります。
- (1) 2025年度に「育児休業等を取得した男性労働者数」を、2025年度に「配偶者が出産した男性労働者数」で除して算出しております。
- (2) 2024年度に配偶者が出産し、2025年度に入ってから育児休業等を取得した男性労働者の場合、2025年度に育児休業等を取得したため分子に加算されますが、2025年度に配偶者が出産していないことから分母には加算されないため、計算上100%超過となるものであります。
- 4 「労働者の男女の賃金の額の差異」については、短時間勤務者、臨時従業員(フルタイム以外)については、短縮率等に応じて人数換算し算出しております。
- 5 「労働者の男女の賃金の額の差異」の内訳は、同一職務による男女差はないものの、管理的地位にある労働者に占める女性労働者の割合や、男女の勤続年数の差等により、差異が生じているものであります。
- 6 2024年7月に実施した人事制度改正において、総合職と特定職を統合したことで、コース間の賃金格差を是正しております。

なお、連結子会社は、「女性の職業生活における活躍の推進に関する法律」(2015年法律第64号)及び「育児休業、介護休業等育児又は家族介護を行う労働者の福祉に関する法律」(1991年法律第76号)の規定による公表義務の対象ではないため、記載を省略しております。

第5【経理の状況】

- 1 当行の連結財務諸表は、「連結財務諸表の用語、様式及び作成方法に関する規則」（1976年大蔵省令第28号）に基づいて作成しておりますが、資産及び負債の分類並びに収益及び費用の分類は、「銀行法施行規則」（1982年大蔵省令第10号）に準拠しております。
- 2 当行の財務諸表は、「財務諸表等の用語、様式及び作成方法に関する規則」（1963年大蔵省令第59号）に基づいて作成しておりますが、資産及び負債の分類並びに収益及び費用の分類は、「銀行法施行規則」（1982年大蔵省令第10号）に準拠しております。
- 3 当行は、金融商品取引法第193条の2第1項の規定に基づき、連結会計年度（自2025年4月1日 至2026年3月31日）の連結財務諸表及び事業年度（自2025年4月1日 至2026年3月31日）の財務諸表について、EY新日本有限責任監査法人の監査証明を受けております。
- 4 当行は、連結財務諸表等の適正性を確保するための特段の取組みを行っております。具体的には、会計基準等の内容を適切に把握し、又は会計基準等の変更についての的確に対応することができる体制の整備を行うため、公益財団法人財務会計基準機構に加入し、企業会計基準委員会等の行う研修に参加しております。

1 【連結財務諸表等】

(1) 【連結財務諸表】

【連結貸借対照表】

(単位：百万円)

	前連結会計年度 (2025年3月31日)	当連結会計年度 (2026年3月31日)
資産の部		
現金預け金	6 161,488	6 217,459
買入金銭債権	814	776
商品有価証券	3	-
金銭の信託	1,495	1,497
有価証券	1, 2, 3, 6, 11 1,055,356	1, 2, 3, 6, 11 965,640
貸出金	3, 4, 5, 6, 7 4,113,281	3, 4, 5, 6, 7 4,308,858
外国為替	3, 4 7,049	3, 4 4,962
リース債権及びリース投資資産	3 20,164	3 21,462
その他資産	3, 6 50,272	3, 6 58,979
有形固定資産	9, 10 53,446	9, 10 52,249
建物	25,084	24,144
土地	8 25,364	8 25,364
リース資産	1	1
その他の有形固定資産	2,995	2,739
無形固定資産	5,396	5,535
ソフトウェア	5,215	5,358
その他の無形固定資産	181	176
退職給付に係る資産	13,903	21,111
繰延税金資産	2,450	723
支払承諾見返	3 5,141	3 4,677
貸倒引当金	15,305	15,254
資産の部合計	5,474,957	5,648,679
負債の部		
預金	6 5,064,633	6 5,177,040
譲渡性預金	14,770	14,670
コールマネー及び売渡手形	42,613	40,129
債券貸借取引受入担保金	6 13,013	6 43,804
借入金	12,928	14,005
外国為替	344	277
信託勘定借	7,893	7,928
その他負債	36,408	56,487
賞与引当金	1,229	1,329
役員賞与引当金	36	47
退職給付に係る負債	2,331	1,894
役員退職慰労引当金	25	27
利息返還損失引当金	27	17
睡眠預金払戻損失引当金	114	96
ポイント引当金	117	117
偶発損失引当金	232	350
株式報酬引当金	87	116
繰延税金負債	684	810
再評価に係る繰延税金負債	8 4,352	8 4,352
支払承諾	5,141	4,677
負債の部合計	5,206,983	5,368,181

(単位：百万円)

	前連結会計年度 (2025年3月31日)	当連結会計年度 (2026年3月31日)
純資産の部		
資本金	45,743	45,743
資本剰余金	38,350	38,350
利益剰余金	172,537	183,144
自己株式	791	1,419
株主資本合計	255,841	265,819
その他有価証券評価差額金	4,362	15,751
繰延ヘッジ損益	6,307	15,932
土地再評価差額金	8,161	8,161
退職給付に係る調整累計額	1,971	6,270
その他の包括利益累計額合計	12,077	14,612
新株予約権	8	8
非支配株主持分	47	57
純資産の部合計	267,974	280,497
負債及び純資産の部合計	5,474,957	5,648,679

【連結損益計算書及び連結包括利益計算書】

【連結損益計算書】

(単位：百万円)

	前連結会計年度 (自 2024年 4月 1日 至 2025年 3月 31日)	当連結会計年度 (自 2025年 4月 1日 至 2026年 3月 31日)
経常収益	84,084	105,684
資金運用収益	52,187	65,343
貸出金利息	39,938	49,940
有価証券利息配当金	11,745	14,674
コールローン利息及び買入手形利息	22	2
預け金利息	0	0
その他の受入利息	480	726
信託報酬	14	13
役務取引等収益	15,610	16,598
その他業務収益	1,700	2,290
その他経常収益	14,571	21,438
償却債権取立益	721	1,155
その他の経常収益	¹ 13,849	¹ 20,282
経常費用	65,984	82,878
資金調達費用	7,194	13,735
預金利息	3,423	10,271
譲渡性預金利息	11	51
コールマネー利息及び売渡手形利息	2,452	2,004
債券貸借取引支払利息	521	831
借入金利息	66	116
その他の支払利息	718	460
役務取引等費用	4,097	4,388
その他業務費用	5,888	10,288
営業経費	² 35,779	² 38,096
その他経常費用	13,023	16,369
貸倒引当金繰入額	1,753	4,601
その他の経常費用	³ 11,270	³ 11,768
経常利益	18,100	22,806
特別利益	-	0
固定資産処分益	-	0
特別損失	18	7
固定資産処分損	7	7
減損損失	11	-
税金等調整前当期純利益	18,081	22,798
法人税、住民税及び事業税	4,367	6,576
法人税等調整額	558	799
法人税等合計	4,926	7,376
当期純利益	13,155	15,422
非支配株主に帰属する当期純利益	8	10
親会社株主に帰属する当期純利益	13,146	15,412

【連結包括利益計算書】

(単位：百万円)

	前連結会計年度 (自 2024年4月1日 至 2025年3月31日)	当連結会計年度 (自 2025年4月1日 至 2026年3月31日)
当期純利益	13,155	15,422
その他の包括利益	1 15,509	1 2,534
その他有価証券評価差額金	18,423	11,389
繰延ヘッジ損益	4,541	9,624
土地再評価差額金	124	-
退職給付に係る調整額	1,503	4,298
包括利益	2,354	17,957
(内訳)		
親会社株主に係る包括利益	2,363	17,946
非支配株主に係る包括利益	8	10

【連結株主資本等変動計算書】

前連結会計年度（自 2024年4月1日 至 2025年3月31日）

（単位：百万円）

	株主資本				
	資本金	資本剰余金	利益剰余金	自己株式	株主資本合計
当期首残高	45,743	38,350	163,202	793	246,503
当期変動額					
剰余金の配当			3,811		3,811
親会社株主に帰属する 当期純利益			13,146		13,146
自己株式の取得				4	4
自己株式の処分		0		6	7
株主資本以外の項目の 当期変動額（純額）					
当期変動額合計	-	0	9,335	2	9,337
当期末残高	45,743	38,350	172,537	791	255,841

	その他の包括利益累計額					新株予約権	非支配株主 持分	純資産合計
	その他 有価証券 評価差額金	繰延ヘッジ 損益	土地再評価 差額金	退職給付に 係る調整 累計額	その他の 包括利益 累計額合計			
当期首残高	14,060	1,765	8,286	3,474	27,587	8	38	274,138
当期変動額								
剰余金の配当								3,811
親会社株主に帰属する 当期純利益								13,146
自己株式の取得								4
自己株式の処分								7
株主資本以外の項目の 当期変動額（純額）	18,423	4,541	124	1,503	15,509	-	8	15,501
当期変動額合計	18,423	4,541	124	1,503	15,509	-	8	6,163
当期末残高	4,362	6,307	8,161	1,971	12,077	8	47	267,974

当連結会計年度（自 2025年4月1日 至 2026年3月31日）

（単位：百万円）

	株主資本				
	資本金	資本剰余金	利益剰余金	自己株式	株主資本合計
当期首残高	45,743	38,350	172,537	791	255,841
当期変動額					
剰余金の配当			4,805		4,805
親会社株主に帰属する 当期純利益			15,412		15,412
自己株式の取得				628	628
自己株式の処分		-		-	-
株主資本以外の項目の 当期変動額（純額）					
当期変動額合計	-	-	10,607	628	9,978
当期末残高	45,743	38,350	183,144	1,419	265,819

	その他の包括利益累計額					新株予約権	非支配株主 持分	純資産合計
	その他 有価証券 評価差額金	繰延ヘッジ 損益	土地再評価 差額金	退職給付に 係る調整 累計額	その他の 包括利益 累計額合計			
当期首残高	4,362	6,307	8,161	1,971	12,077	8	47	267,974
当期変動額								
剰余金の配当								4,805
親会社株主に帰属する 当期純利益								15,412
自己株式の取得								628
自己株式の処分								-
株主資本以外の項目の 当期変動額（純額）	11,389	9,624	-	4,298	2,534	-	10	2,544
当期変動額合計	11,389	9,624	-	4,298	2,534	-	10	12,523
当期末残高	15,751	15,932	8,161	6,270	14,612	8	57	280,497

【連結キャッシュ・フロー計算書】

(単位：百万円)

	前連結会計年度 (自 2024年4月1日 至 2025年3月31日)	当連結会計年度 (自 2025年4月1日 至 2026年3月31日)
営業活動によるキャッシュ・フロー		
税金等調整前当期純利益	18,081	22,798
減価償却費	3,980	4,072
減損損失	11	-
持分法による投資損益(は益)	9	16
貸倒引当金の増減()	1,780	50
賞与引当金の増減額(は減少)	79	99
役員賞与引当金の増減額(は減少)	3	11
退職給付に係る資産の増減額(は増加)	515	525
退職給付に係る負債の増減額(は減少)	160	169
役員退職慰労引当金の増減額(は減少)	8	2
利息返還損失引当金の増減額(は減少)	6	9
睡眠預金払戻損失引当金の増減()	15	17
ポイント引当金の増減額(は減少)	0	0
偶発損失引当金の増減()	44	118
株式報酬引当金の増減額(は減少)	12	28
資金運用収益	52,187	65,343
資金調達費用	7,194	13,735
有価証券関係損益()	151	216
金銭の信託の運用損益(は運用益)	2	0
為替差損益(は益)	967	5,845
固定資産処分損益(は益)	7	7
商品有価証券の純増()減	3	3
貸出金の純増()減	118,275	195,576
預金の純増減()	91,150	112,407
譲渡性預金の純増減()	24,730	100
借入金(劣後特約付借入金を除く)の純増減()	548	1,076
預け金(日銀預け金を除く)の純増()減	252	9
コールローン等の純増()減	55	38
コールマネー等の純増減()	3,095	2,483
債券貸借取引受入担保金の純増減()	2,058	30,791
外国為替(資産)の純増()減	2,389	2,086
外国為替(負債)の純増減()	4	66
信託勘定借の純増減()	170	35
資金運用による収入	51,247	63,546
資金調達による支出	6,083	11,800
その他	3,999	21,802
小計	23,972	9,116
法人税等の還付額	38	12
法人税等の支払額	4,370	4,797
営業活動によるキャッシュ・フロー	28,303	13,901

(単位：百万円)

	前連結会計年度 (自 2024年4月1日 至 2025年3月31日)	当連結会計年度 (自 2025年4月1日 至 2026年3月31日)
投資活動によるキャッシュ・フロー		
有価証券の取得による支出	281,850	328,387
有価証券の売却による収入	123,041	294,069
有価証券の償還による収入	124,408	112,489
金銭の信託の増加による支出	7	4
有形固定資産の取得による支出	924	910
有形固定資産の売却による収入	-	0
無形固定資産の取得による支出	2,236	1,923
資産除去債務の履行による支出	-	17
投資活動によるキャッシュ・フロー	37,568	75,316
財務活動によるキャッシュ・フロー		
配当金の支払額	3,811	4,805
自己株式の取得による支出	4	628
自己株式の売却による収入	7	-
財務活動によるキャッシュ・フロー	3,809	5,433
現金及び現金同等物の増減額（は減少）	69,681	55,981
現金及び現金同等物の期首残高	230,299	160,617
現金及び現金同等物の期末残高	1 160,617	1 216,598

【注記事項】

(連結財務諸表作成のための基本となる重要な事項)

1 連結の範囲に関する事項

(1) 連結子会社 8社

主要な連結子会社名は、「第1 企業の概況 4 関係会社の状況」に記載しているため省略しております。

(2) 非連結子会社 2社

会社名

むさしの地域創生推進ファンド投資事業有限責任組合

むさしの地域創生推進ファンド2号投資事業有限責任組合

非連結子会社は、その資産、経常収益、当期純損益(持分に見合う額)、利益剰余金(持分に見合う額)及びその他の包括利益累計額(持分に見合う額)等からみて、連結の範囲から除いても企業集団の財政状態及び経営成績に関する合理的な判断を妨げない程度に重要性が乏しいため、連結の範囲から除外しております。

2 持分法の適用に関する事項

(1) 持分法適用の非連結子会社

該当事項はありません。

(2) 持分法適用の関連会社 1社

会社名

ちばぎんアセットマネジメント株式会社

(3) 持分法非適用の非連結子会社 2社

会社名

むさしの地域創生推進ファンド投資事業有限責任組合

むさしの地域創生推進ファンド2号投資事業有限責任組合

(4) 持分法非適用の関連会社 4社

会社名

千葉・武蔵野アライアンス株式会社

千葉・武蔵野アライアンス1号投資事業有限責任組合

千葉・武蔵野アライアンス2号投資事業有限責任組合

埼玉県渋沢MIXイノベーション創出支援投資事業有限責任組合

持分法非適用の非連結子会社及び関連会社は、当期純損益(持分に見合う額)、利益剰余金(持分に見合う額)及びその他の包括利益累計額(持分に見合う額)等からみて、持分法の対象から除いても連結財務諸表に重要な影響を与えないため、持分法の対象から除外しております。

なお、当連結会計年度に、埼玉県渋沢MIXイノベーション創出支援投資事業有限責任組合へ出資し、当行の持分法非適用の関連会社としております。

3 連結子会社の事業年度等に関する事項

連結子会社の決算日は次のとおりであります。

3月末日 8社

4 会計方針に関する事項

(1) 商品有価証券の評価基準及び評価方法

商品有価証券の評価は、時価法(売却原価は移動平均法により算定)により行っております。

(2) 有価証券の評価基準及び評価方法

有価証券の評価は、満期保有目的の債券については移動平均法による償却原価法(定額法)、持分法非適用の関連会社株式については移動平均法による原価法、その他有価証券については時価法(売却原価は移動平均法により算定)、ただし市場価格のない株式等については移動平均法による原価法により行っております。

なお、その他有価証券の評価差額については、全部純資産直入法により処理しております。

有価証券運用を主目的とする単独運用の金銭の信託において信託財産として運用されている有価証券の評価は、時価法により行っております。

(3) デリバティブ取引の評価基準及び評価方法

デリバティブ取引の評価は、時価法により行っております。

(4) 固定資産の減価償却の方法

有形固定資産(リース資産を除く)

当行の有形固定資産は、定額法により償却しております。

また、主な耐用年数は次のとおりであります。

建物 15年～50年

その他 4年～20年

連結子会社の有形固定資産については、資産の見積耐用年数に基づき、主として定率法により償却しております。

無形固定資産

無形固定資産は、定額法により償却しております。なお、自社利用のソフトウェアについては、当行及び連結子会社で定める利用可能期間(5年)に基づいて償却しております。

リース資産

所有権移転外ファイナンス・リース取引に係る「有形固定資産」中のリース資産は、リース期間を耐用年数とした定額法により償却しております。なお、残存価額については、リース契約上に残価保証の取決めがあるものは当該残価保証額とし、それ以外のものは零としております。

(5) 貸倒引当金の計上基準

当行の貸倒引当金は、予め定めている償却・引当基準に則り、次のとおり計上しております。

破産、特別清算等法的に経営破綻の事実が発生している債務者(以下「破綻先」という。)に係る債権及びそれと同等の状況にある債務者(以下「実質破綻先」という。)に係る債権については、以下のなお書きに記載されている直接減額後の帳簿価額から、担保の処分可能見込額及び保証による回収可能見込額を控除し、その残額を計上しております。

また、現在は経営破綻の状況にないが、今後経営破綻に陥る可能性が大きいと認められる債務者(以下「破綻懸念先」という。)に係る債権については、債権額から、担保の処分可能見込額及び保証による回収可能見込額を控除し、その残額(以下「非保全額」という。)のうち、債務者の支払能力を総合的に判断し必要と認める額を計上しております。要注意先及び破綻懸念先のうち、与信額が一定額以上の大口債務者で、債権の元本の回収及び利息の受取りに係るキャッシュ・フローを合理的に見積ることができる債権については、当該キャッシュ・フローを当初の約定利率で割引いた金額と債権の帳簿価額との差額を貸倒引当金とする方法(キャッシュ・フロー見積法(DCF法))により計上しております。破綻懸念先のうち非保全額が一定額以上の大口債務者に対する債権については、債務者の状況を総合的に判断してキャッシュ・フローによる回収可能額を見積り、非保全額から当該キャッシュ・フローを控除した残額を貸倒引当金とする方法(キャッシュ・フロー控除法)により計上しております。

上記以外の債権については、主として今後1年間の予想損失額又は今後3年間の予想損失額を見込んで計上しており、予想損失額は、1年間又は3年間の貸倒実績を基礎とした貸倒実績率の過去の一定期間における平均値と景気循環を勘案した長期平均値を比較のうえ高い方の率に基づき損失率を求め、これに将来見込み等必要な修正を加えて算定しております。

すべての債権は、資産の自己査定基準に基づき、営業関連部署が資産査定を実施し、当該部署から独立した資産監査部署が査定結果を監査しております。

なお、破綻先及び実質破綻先に対する担保・保証付債権等については、債権額から担保の評価額及び保証による回収が可能と認められる額を控除した残額を取立不能見込額として債権額から直接減額しており、その金額は4,196百万円(前連結会計年度末は4,041百万円)であります。

連結子会社の貸倒引当金は、一般債権については過去の貸倒実績率等を勘案して必要と認められた額を、貸倒懸念債権等特定の債権については、個別に回収可能性を勘案し、回収不能見込額をそれぞれ計上しております。

(6) 賞与引当金の計上基準

賞与引当金は、従業員への賞与の支払いに備えるため、従業員に対する賞与の支給見込額のうち、当連結会計年度に帰属する額を計上しております。

(7) 役員賞与引当金の計上基準

役員賞与引当金は、役員への賞与の支払いに備えるため、役員に対する賞与の支給見込額のうち、当連結会計年度に帰属する額を計上しております。

(8) 役員退職慰労引当金の計上基準

連結子会社の役員退職慰労引当金は、役員への退職慰労金の支払いに備えるため、役員に対する退職慰労金の支給見積額のうち、当連結会計年度末までに発生していると認められる額を計上しております。

(9) 利息返還損失引当金の計上基準

連結子会社の利息返還損失引当金は、利息制限法の上限金利を超過する貸付金利息の返還請求に備えるため、過去の返還実績等を勘案した見積返還額を計上しております。

(10) 睡眠預金払戻損失引当金の計上基準

睡眠預金払戻損失引当金は、負債計上を中止した預金について、預金者からの払戻請求に備えるため、将来の払戻請求に応じて発生する損失を見積り必要と認める額を計上しております。

(11) ポイント引当金の計上基準

ポイント引当金は、連結子会社が行っているクレジットカード業務に係る交換可能ポイントの将来の利用による負担に備えるため、当連結会計年度末において将来利用されると見込まれる額を計上しております。

(12) 偶発損失引当金の計上基準

偶発損失引当金は、信用保証協会等に対する責任共有制度負担金及び保証協会負担金等の支払いに備えるため、過去の実績に基づき、将来の支払見込額を計上しております。

(13) 株式報酬引当金の計上基準

株式報酬引当金は、役員に対する将来の当行株式の給付に備えるため、株式交付規程に基づき、役員に割り当てられたポイントに応じた株式の給付見込額を基礎として計上しております。

(14) 退職給付に係る会計処理の方法

退職給付債務の算定に当たり、退職給付見込額を当連結会計年度末までの期間に帰属させる方法については給付算定式基準によっております。また、過去勤務費用及び数理計算上の差異の損益処理方法は次のとおりであります。

過去勤務費用 : その発生時の従業員の平均残存勤務期間内の一定の年数(10年)による定額法により損益処理

数理計算上の差異 : 各連結会計年度の発生時の従業員の平均残存勤務期間内の一定の年数(10年)による定率法により按分した額を、それぞれ発生の翌連結会計年度から損益処理

なお、退職給付に係る負債の当連結会計年度末残高には執行役員分57百万円(前連結会計年度末は44百万円)が含まれております。

また、連結子会社は、退職給付に係る負債及び退職給付費用の計算に、退職給付に係る当期末自己都合要支給額を退職給付債務とする方法を用いた簡便法を適用しております。

(15) 外貨建の資産及び負債の本邦通貨への換算基準

外貨建資産・負債は、連結決算日の為替相場による円換算額を付しております。

(16) 重要な収益及び費用の計上基準

連結子会社のファイナンス・リース取引に係る収益及び費用の計上基準

リース料受取時に売上高と売上原価を計上する方法によっております。

(17) 重要なヘッジ会計の方法

金利リスク・ヘッジ

当行の金融資産・負債から生じる金利リスクに対するヘッジ会計の方法は、「銀行業における金融商品会計基準適用に関する会計上及び監査上の取扱い」(日本公認会計士協会業種別委員会実務指針第24号 2022年3月17日。以下「業種別委員会実務指針第24号」という。)に規定する繰延ヘッジによっております。ヘッジ有効性評価の方法については、相場変動を相殺するヘッジについて、ヘッジ対象となる預金・貸出金等とヘッジ手段である金利スワップ取引等を一定の(残存)期間毎にグルーピングのうえ特定し評価しております。

(18) 連結キャッシュ・フロー計算書における資金の範囲

連結キャッシュ・フロー計算書における資金の範囲は、連結貸借対照表上の「現金預け金」のうち現金及び日本銀行への預け金であります。

(19) 消費税等の会計処理

当行及び連結子会社の消費税及び地方消費税(以下「消費税等」という。)の会計処理は、税抜方式によっております。

ただし、有形固定資産に係る控除対象外消費税等は当連結会計年度の費用に計上しております。

(20) 投資信託の解約に伴う損益

投資信託の解約に伴う損益については、個別銘柄毎に、投資信託解約益は「資金運用収益」の「有価証券利息配当金」として、投資信託解約損は「その他業務費用」として計上しております。

(重要な会計上の見積り)

(貸倒引当金)

1 当連結会計年度の連結財務諸表に計上した額

	前連結会計年度 (2025年3月31日)	当連結会計年度 (2026年3月31日)
貸倒引当金	15,305百万円	15,254百万円

2 識別した項目に係る重要な会計上の見積りの内容に関する情報

(1) 算出方法

貸倒引当金の算出方法は、「注記事項(連結財務諸表作成のための基本となる重要な事項) 4 会計方針に関する事項 (5) 貸倒引当金の計上基準」に記載しております。

(2) 主要な仮定

貸倒引当金の算出過程には、債務者の返済状況、財務内容、業績及びこれらの将来見通し等に基づき、債務者の返済能力を評価して決定される債務者区分の判定が含まれております。

債務者区分の判定においては、債務者の返済状況、財務内容及び業績に係る将来見通しを主要な仮定として設定しております。これらの将来見通しは、業種特性や地域特有の経済動向及びそれらを踏まえた個々の債務者における返済状況、財務内容及び業績等を評価して設定しており、特に返済状況、財務内容又は業績が悪化している債務者については、経営改善計画等の合理性及び実現可能性を評価して設定しております。

(3) 翌連結会計年度の連結財務諸表に与える影響

債務者の実態を踏まえて貸倒引当金を計上しておりますが、経済環境の大幅な変化、予測不能な前提条件の変化等により見積りに用いた仮定が変化した場合には、翌連結会計年度の連結財務諸表における貸倒引当金に重要な影響を与える可能性があります。

(未適用の会計基準等)

(未適用の会計基準等関係)

「リースに関する会計基準」(企業会計基準第34号 2024年9月13日)及び「リースに関する会計基準の適用指針」(企業会計基準適用指針第33号 2024年9月13日)等に関しては、2027年4月1日以後開始する連結会計年度の期首から適用することとされております。これに伴う連結財務諸表に与える影響は現時点で評価中であります。

「後発事象に関する会計基準」(企業会計基準第41号 2026年1月9日)及び「後発事象に関する会計基準の適用指針」(企業会計基準適用指針第35号 2026年1月9日)に関しては、2027年4月1日以後開始する連結会計年度の期首から適用することとされております。

(追加情報)

(役員向け株式報酬制度)

当行は、当行取締役(社外取締役及び国内非居住者である者を除く。以下同じ。)を対象とした、役員報酬BIP信託を導入しております。

1 取引の概要

役員報酬BIP信託は、中長期的な業績向上と企業価値増大への貢献意欲を一層高めることを目的とした役員インセンティブ・プランであり、役位や業績目標の達成度等に応じたポイントが当行の取締役が付与され、そのポイントに応じた当行株式及び当行株式の換価処分金相当額の金銭が取締役の退任時に交付及び給付される株式報酬型の役員報酬であります。

2 信託を通じて自社の株式を交付する取引に関する会計処理

当該信託契約に係る会計処理については、「従業員等に信託を通じて自社の株式を交付する取引に関する実務上の取扱い」(実務対応報告第30号 2015年3月26日)に準じております。

3 信託が所有する自社の株式に関する事項

信託が所有する当行株式は株主資本に自己株式として計上しております。信託における自己株式の帳簿価額、期末株式数及び期中平均株式数は以下のとおりであります。

- | | |
|----------------|---------------------------|
| (1) 信託における帳簿価額 | 239百万円(前連結会計年度末は119百万円) |
| (2) 期末株式数 | 92,248株(前連結会計年度末は60,748株) |
| (3) 期中平均株式数 | 80,653株(前連結会計年度は61,650株) |

なお、期末株式数及び期中平均株式数は1株当たり情報の算定上、控除する自己株式に含めておりません。

(注) 当行は、2026年4月1日付で普通株式1株につき3株の割合で株式分割を実施しておりますが、期末株式数及び期中平均株式数については、当該株式分割前の株式数で記載しております。

なお、前連結会計年度の期首に当該株式分割が行われたものと仮定した場合は以下のとおりであります。

- | | |
|----------------|-----------------------------|
| (1) 信託における帳簿価額 | 239百万円(前連結会計年度末は119百万円) |
| (2) 期末株式数 | 276,744株(前連結会計年度末は182,244株) |
| (3) 期中平均株式数 | 241,959株(前連結会計年度は184,950株) |

(連結貸借対照表関係)

1 非連結子会社及び関連会社の株式又は出資金の総額

	前連結会計年度 (2025年3月31日)	当連結会計年度 (2026年3月31日)
株式	131百万円	147百万円
出資金	918百万円	928百万円

2 無担保の消費貸借契約(債券貸借取引)により貸し付けている有価証券が、「有価証券」中の国債に含まれておりますが、その金額は次のとおりであります。

	前連結会計年度 (2025年3月31日)	当連結会計年度 (2026年3月31日)
	34,201百万円	29,661百万円

3 銀行法及び金融機能の再生のための緊急措置に関する法律に基づく債権は次のとおりであります。なお、債権は、連結貸借対照表の「有価証券」中の社債(その元本の償還及び利息の支払の全部又は一部について保証しているものであって、当該社債の発行が有価証券の私募(金融商品取引法第2条第3項)によるものに限る。)、貸出金、外国為替、「その他資産」中の未収利息及び仮払金並びに支払承諾見返の各勘定に計上されるもの並びに注記されている有価証券の貸付けを行っている場合のその有価証券(使用貸借又は貸借契約によるものに限る。)であります。

	前連結会計年度 (2025年3月31日)	当連結会計年度 (2026年3月31日)
破産更生債権及びこれらに準ずる債権額	12,899百万円	9,113百万円
危険債権額	29,443百万円	27,110百万円
三月以上延滞債権額	-百万円	-百万円
貸出条件緩和債権額	24,857百万円	30,654百万円
合計額	67,200百万円	66,877百万円

破産更生債権及びこれらに準ずる債権とは、破産手続開始、更生手続開始、再生手続開始の申立て等の事由により経営破綻に陥っている債務者に対する債権及びこれらに準ずる債権であります。

危険債権とは、債務者が経営破綻の状態には至っていないが、財政状態及び経営成績が悪化し、契約に従った債権の元本の回収及び利息の受取りができない可能性の高い債権で破産更生債権及びこれらに準ずる債権に該当しないものであります。

三月以上延滞債権とは、元本又は利息の支払が約定支払日の翌日から三月以上遅延している貸出金で破産更生債権及びこれらに準ずる債権並びに危険債権に該当しないものであります。

貸出条件緩和債権とは、債務者の経営再建又は支援を図ることを目的として、金利の減免、利息の支払猶予、元本の返済猶予、債権放棄その他の債務者に有利となる取決めを行った貸出金で破産更生債権及びこれらに準ずる債権、危険債権並びに三月以上延滞債権に該当しないものであります。

なお、上記債権額は、貸倒引当金控除前の金額であります。

4 手形割引は、業種別委員会実務指針第24号に基づき金融取引として処理しております。これにより受け入れた銀行引受手形、商業手形、荷付為替手形及び買入外国為替等は、売却又は(再)担保という方法で自由に処分できる権利を有しておりますが、その額面金額は次のとおりであります。

	前連結会計年度 (2025年3月31日)	当連結会計年度 (2026年3月31日)
	4,700百万円	3,529百万円

- 5 ローン・パーティシペーションで、「ローン・パーティシペーションの会計処理及び表示」(移管指針第1号 2024年7月1日)に基づいて、原債務者に対する貸出金として会計処理した参加元本金額のうち、連結貸借対照表計上額は次のとおりであります。

	前連結会計年度 (2025年3月31日)	当連結会計年度 (2026年3月31日)
	1,196百万円	639百万円

- 6 担保に供している資産は次のとおりであります。

	前連結会計年度 (2025年3月31日)	当連結会計年度 (2026年3月31日)
担保に供している資産		
有価証券	82,931百万円	102,251百万円
貸出金	14,895百万円	10,223百万円
計	97,826百万円	112,475百万円
担保資産に対応する債務		
預金	3,325百万円	2,525百万円
債券貸借取引受入担保金	13,013百万円	43,804百万円

上記のほか、為替決済、公金事務取扱等の取引の担保あるいは先物取引証拠金等の代用として、次のものを差し入れております。

	前連結会計年度 (2025年3月31日)	当連結会計年度 (2026年3月31日)
預け金	7百万円	7百万円
有価証券	2,037百万円	14,008百万円
その他資産	148百万円	30百万円

なお、当連結会計年度(2026年3月31日)の有価証券には中央清算機関差入証拠金11,965百万円が含まれております。

また、その他資産には、保証金、為替決済の取引の担保として中央清算機関差入証拠金及び金融商品等差入担保金が含まれておりますが、その金額は次のとおりであります。

	前連結会計年度 (2025年3月31日)	当連結会計年度 (2026年3月31日)
保証金	1,954百万円	1,866百万円
中央清算機関差入証拠金	10,000百万円	-百万円
金融商品等差入担保金	-百万円	6百万円

- 7 当座貸越契約及び貸付金に係るコミットメントライン契約は、顧客からの融資実行の申し出を受けた場合に、契約上規定された条件について違反がない限り、一定の限度額まで資金を貸付けることを約する契約であります。これらの契約に係る融資未実行残高は次のとおりであります。

	前連結会計年度 (2025年3月31日)	当連結会計年度 (2026年3月31日)
融資未実行残高	432,053百万円	426,915百万円
うち契約残存期間が 1年以内のもの	399,537百万円	403,433百万円

このほかに総合口座の当座貸越契約に係る融資未実行残高は次のとおりであります。

	前連結会計年度 (2025年3月31日)	当連結会計年度 (2026年3月31日)
融資未実行残高	214,197百万円	221,457百万円

なお、これらの契約の多くは、融資実行されずに終了するものであるため、融資未実行残高そのものが必ずしも当行及び連結子会社の将来のキャッシュ・フローに影響を与えるものではありません。これらの契約の多くには、金融情勢の変化、債権の保全及びその他相当の事由があるときは、当行及び連結子会社が実行申し込みを受けた融資の拒絶又は契約極度額の減額をすることができる旨の条項が付けられております。また、契約時において必要に応じて不動産・有価証券等の担保を徴求するほか、契約後も定期的に予め定めている行内手続に基づき顧客の業況等を把握し、必要に応じて契約の見直し、与信保全上の措置等を講じております。

- 8 土地の再評価に関する法律（1998年3月31日公布法律第34号）に基づき、当行の事業用の土地の再評価を行い、評価差額については、当該評価差額に係る税金相当額を「再評価に係る繰延税金負債」として負債の部に計上し、これを控除した金額を「土地再評価差額金」として純資産の部に計上しております。

再評価を行った年月日 1998年3月31日

同法律第3条第3項に定める再評価の方法

土地の再評価に関する法律施行令（1998年3月31日公布政令第119号）第2条第4号に定める地価税法に基づいて、（奥行価格補正、側方路線影響加算、不整形地補正による補正等）合理的な調整を行って算出。

同法律第10条に定める再評価を行った事業用の土地の期末における時価の合計額が当該事業用の土地の再評価後の帳簿価額の合計額を下回る金額

	前連結会計年度 (2025年3月31日)	当連結会計年度 (2026年3月31日)
	5,922百万円	4,897百万円

- 9 有形固定資産の減価償却累計額

	前連結会計年度 (2025年3月31日)	当連結会計年度 (2026年3月31日)
減価償却累計額	32,499百万円	34,381百万円

- 10 有形固定資産の圧縮記帳額

	前連結会計年度 (2025年3月31日)	当連結会計年度 (2026年3月31日)
圧縮記帳額	1,469百万円	1,469百万円
（当該連結会計年度の圧縮記帳額）	（ - 百万円）	（ - 百万円）

11 「有価証券」中の社債のうち、有価証券の私募（金融商品取引法第2条第3項）による社債に対する当行の保証債務の額

	前連結会計年度 (2025年3月31日)	当連結会計年度 (2026年3月31日)
	29,397百万円	24,381百万円

12 元本補填契約のある信託の元本金額は、次のとおりであります。

	前連結会計年度 (2025年3月31日)	当連結会計年度 (2026年3月31日)
金銭信託	7,893百万円	7,928百万円

(連結損益計算書関係)

1 その他の経常収益には、次のものを含んでおります。

	前連結会計年度 (自 2024年4月1日 至 2025年3月31日)	当連結会計年度 (自 2025年4月1日 至 2026年3月31日)
株式等売却益	1,744百万円	7,605百万円
リース料収入	7,253百万円	7,289百万円
延払収入	3,181百万円	3,486百万円

2 営業経費には、次のものを含んでおります。

	前連結会計年度 (自 2024年4月1日 至 2025年3月31日)	当連結会計年度 (自 2025年4月1日 至 2026年3月31日)
給料・手当	14,081百万円	14,843百万円
退職給付費用	849百万円	407百万円
減価償却費	3,980百万円	4,072百万円
外注委託料	5,016百万円	5,493百万円

3 その他の経常費用には、次のものを含んでおります。

	前連結会計年度 (自 2024年4月1日 至 2025年3月31日)	当連結会計年度 (自 2025年4月1日 至 2026年3月31日)
貸出金償却	0百万円	20百万円
株式等売却損	425百万円	462百万円
株式等償却	0百万円	-百万円
リース原価	6,487百万円	6,409百万円
延払原価	3,064百万円	3,352百万円

(連結包括利益計算書関係)

1 その他の包括利益に係る組替調整額並びに法人税等及び税効果額

	前連結会計年度 (自 2024年4月1日 至 2025年3月31日)	当連結会計年度 (自 2025年4月1日 至 2026年3月31日)
その他有価証券評価差額金		
当期発生額	25,798百万円	15,553百万円
組替調整額	787百万円	1,126百万円
法人税等及び税効果調整前	26,585百万円	16,679百万円
法人税等及び税効果額	8,162百万円	5,290百万円
その他有価証券評価差額金	18,423百万円	11,389百万円
繰延ヘッジ損益		
当期発生額	5,983百万円	13,725百万円
組替調整額	667百万円	296百万円
法人税等及び税効果調整前	6,650百万円	14,021百万円
法人税等及び税効果額	2,108百万円	4,397百万円
繰延ヘッジ損益	4,541百万円	9,624百万円
土地再評価差額金		
当期発生額	- 百万円	- 百万円
組替調整額	- 百万円	- 百万円
法人税等及び税効果調整前	- 百万円	- 百万円
法人税等及び税効果額	124百万円	- 百万円
土地再評価差額金	124百万円	- 百万円
退職給付に係る調整額		
当期発生額	993百万円	6,949百万円
組替調整額	1,130百万円	686百万円
法人税等及び税効果調整前	2,124百万円	6,262百万円
法人税等及び税効果額	621百万円	1,964百万円
退職給付に係る調整額	1,503百万円	4,298百万円
その他の包括利益合計	15,509百万円	2,534百万円

(連結株主資本等変動計算書関係)

前連結会計年度(自 2024年4月1日 至 2025年3月31日)

1 発行済株式の種類及び総数並びに自己株式の種類及び株式数に関する事項

(単位:千株)

	当連結会計年度 期首株式数	当連結会計年度 増加株式数	当連結会計年度 減少株式数	当連結会計年度末 株式数	摘要
発行済株式					
普通株式	33,405	-	-	33,405	
合計	33,405	-	-	33,405	
自己株式					
普通株式	326	1	3	324	(注)1、2、3
合計	326	1	3	324	

(注)1 当連結会計年度末の自己株式には、役員報酬BIP信託に係る信託口が保有する当行株式60千株が含まれております。

2 自己株式の株式数の増加は、単元未満株式の買取りによる増加であります。

3 自己株式の株式数の減少は、単元未満株式の買増請求による減少0千株及び役員報酬BIP信託に係る信託口から対象者への給付による減少3千株であります。

2 新株予約権に関する事項

区分	新株予約権の内訳	新株予約権の 目的となる 株式の種類	新株予約権の目的となる株式の数(株)				当連結会計 年度末残高 (百万円)	摘要
			当連結会計 年度期首	当連結会計 年度増加	当連結会計 年度減少	当連結会計 年度末		
当行	ストック・オプション としての新株予約権			-		8		
	合計			-		8		

3 配当に関する事項

(1) 当連結会計年度中の配当金支払額

(決議)	株式の種類	配当金の総額 (百万円)	1株当たり配当額 (円)	基準日	効力発生日
2024年6月26日 定時株主総会	普通株式	1,822	55	2024年3月31日	2024年6月27日
2024年10月31日 取締役会	普通株式	1,988	60	2024年9月30日	2024年12月10日

(注) 2024年6月26日定時株主総会決議及び2024年10月31日取締役会決議による配当金の総額には、役員報酬BIP信託に係る信託口が保有する当行株式に対する配当金3百万円がそれぞれ含まれております。

(2) 基準日が当連結会計年度に属する配当のうち、配当の効力発生日が当連結会計年度の末日後となるもの

(決議)	株式の種類	配当金の総額 (百万円)	配当の原資	1株当たり 配当額(円)	基準日	効力発生日
2025年6月26日 定時株主総会	普通株式	2,154	利益剰余金	65	2025年3月31日	2025年6月27日

(注) 2025年6月26日定時株主総会決議による配当金の総額には、役員報酬BIP信託に係る信託口が保有する当行株式に対する配当金3百万円が含まれております。

当連結会計年度（自 2025年4月1日 至 2026年3月31日）

1 発行済株式の種類及び総数並びに自己株式の種類及び株式数に関する事項

（単位：千株）

	当連結会計年度 期首株式数	当連結会計年度 増加株式数	当連結会計年度 減少株式数	当連結会計年度末 株式数	摘要
発行済株式					
普通株式	33,405	-	-	33,405	(注) 1
合計	33,405	-	-	33,405	
自己株式					
普通株式	324	113	-	437	(注) 1、2、3
合計	324	113	-	437	

- (注) 1 当行は、2026年4月1日付で普通株式1株につき3株の割合で株式分割を実施しておりますが、発行済株式、自己株式及び普通株式については、当該株式分割前の数値で記載しております。
- 2 当連結会計年度末の自己株式には、役員報酬BIP信託に係る信託口が保有する当行株式92千株が含まれております。
- 3 自己株式の株式数の増加は、自己株式の取得による増加80千株、役員報酬BIP信託に係る信託口が取得した当行株式31千株及び単元未満株式の買取りによる増加1千株であります。

2 新株予約権に関する事項

区分	新株予約権の内訳	新株予約権の 目的となる 株式の種類	新株予約権の目的となる株式の数（株）				当連結会計 年度末残高 （百万円）	摘要
			当連結会計 年度期首	当連結会計 年度増加	当連結会計 年度減少	当連結会計 年度末		
当行	ストック・オプション としての新株予約権			-		8		
	合計			-		8		

3 配当に関する事項

(1) 当連結会計年度中の配当金支払額

（決議）	株式の種類	配当金の総額 （百万円）	1株当たり配当額 （円）	基準日	効力発生日
2025年6月26日 定時株主総会	普通株式	2,154	65	2025年3月31日	2025年6月27日
2025年11月7日 取締役会	普通株式	2,651	80	2025年9月30日	2025年12月10日

- (注) 2025年6月26日定時株主総会決議及び2025年11月7日取締役会決議による配当金の総額には、役員報酬BIP信託に係る信託口が保有する当行株式に対する配当金3百万円及び7百万円がそれぞれ含まれております。

(2) 基準日が当連結会計年度に属する配当のうち、配当の効力発生日が当連結会計年度の末日後となるもの

次の剰余金の配当に関する事項は、2026年6月25日開催予定の定時株主総会の決議事項となっております。

(決議)	株式の種類	配当金の総額 (百万円)	配当の原資	1株当たり 配当額(円)	基準日	効力発生日
2026年6月25日 定時株主総会	普通株式	2,975	利益剰余金	90	2026年3月31日	2026年6月26日

(注) 1 2026年6月25日定時株主総会決議(予定)による配当金の総額には、役員報酬BIP信託に係る信託口が保有する当行株式に対する配当金8百万円が含まれております。

2 当行は、2026年4月1日付で普通株式1株につき3株の割合で株式分割を実施しておりますが、1株当たり配当額については、当該株式分割前の実際の配当額を記載しております。

(連結キャッシュ・フロー計算書関係)

1 現金及び現金同等物の期末残高と連結貸借対照表に掲記されている科目の金額との関係

	前連結会計年度 (自 2024年4月1日 至 2025年3月31日)	当連結会計年度 (自 2025年4月1日 至 2026年3月31日)
現金預け金勘定	161,488百万円	217,459百万円
日本銀行以外の預け金	870百万円	860百万円
現金及び現金同等物	160,617百万円	216,598百万円

(リース取引関係)

(借手側)

ファイナンス・リース取引

所有権移転外ファイナンス・リース取引

(1) リース資産の内容

有形固定資産

器具及び備品であります。

無形固定資産

ソフトウェアであります。

(2) リース資産の減価償却の方法

連結財務諸表作成のための基本となる重要な事項「4 会計方針に関する事項 (4) 固定資産の減価償却の方法」に記載のとおりであります。

(貸手側)

1 ファイナンス・リース取引

(1) リース投資資産の内訳

(単位：百万円)

	前連結会計年度 (2025年3月31日)	当連結会計年度 (2026年3月31日)
リース料債権部分	22,041	23,700
見積残存価額部分	34	23
受取利息相当額	1,911	2,261
リース投資資産	20,164	21,462

(注) 転リース取引に係る金額を除いて記載しております。

(2) リース投資資産に係るリース料債権部分の連結貸借対照表日後の回収予定額

(単位：百万円)

	前連結会計年度 (2025年3月31日)	当連結会計年度 (2026年3月31日)
1年以内	6,322	6,468
1年超2年以内	5,056	5,595
2年超3年以内	4,157	4,742
3年超4年以内	3,232	3,356
4年超5年以内	1,953	1,995
5年超	1,318	1,542
合計	22,041	23,700

(注) 転リース取引に係る金額を除いて記載しております。

2 オペレーティング・リース取引

オペレーティング・リース取引のうち解約不能のものに係る未経過リース料

(単位：百万円)

	前連結会計年度 (2025年3月31日)	当連結会計年度 (2026年3月31日)
1年内	24	30
1年超	28	57
合計	53	87

3 転リース取引に該当し、かつ、利息相当額控除前の金額で連結貸借対照表に計上している額
該当事項はありません。

(金融商品関係)

1 金融商品の状況に関する事項

(1) 金融商品に対する取組方針

当行グループは、埼玉県を中心に、預金業務及び貸出金業務を主体としつつ、有価証券業務のほか、リース業務、信用保証業務など金融サービスにかかる業務を行っております。

当行においては、預金や譲渡性預金などによる資金調達を行い、その一方でそれら調達した資金を貸出金や有価証券投資等で運用しているため、金融資産及び金融負債を適切に管理・コントロールする総合的な管理（ALM）を行っております。

また、これら業務を行っていく上で生じる様々なリスクに対し、当行では「統合的リスク管理規程」を定め、直面するリスクに関して、各リスク・カテゴリー毎に評価したリスクを総体的に捉え、経営体力と比較・対照する自己管理型のリスク管理を行っております。

(2) 金融商品の内容及びそのリスク

当行が保有する金融資産は、主として国内のお取引先に対する貸出金であり、債務不履行によってもたらされる信用リスクに晒されております。当決算日現在における貸出金のうち、79.1%（前期は80.4%）は中小企業等に対するものであり、個人・中小企業を巡る経済環境等の状況の変化により、貸出条件に従った債務履行がなされない可能性があります。また、投資有価証券は、主に債券、株式、投資信託であり、売買目的、満期保有目的、純投資目的及び事業推進目的で保有しているほか、一部の連結子会社でも保有しております。これらは、それぞれ発行体の信用リスク及び金利の変動リスク、市場価格の変動リスクに晒されております。

一方で、預金や譲渡性預金などは、流動性リスクに晒されております。また、変動金利の調達においては、金利の変動リスクに晒されております。

デリバティブ取引には、ALMの一環で行っている金利スワップ取引があります。当行では、これをヘッジ手段として、ヘッジ対象である金融資産と金融負債の金利又は期間のミスマッチから生じる金利リスクの回避を目的としてヘッジ会計を適用しております。ヘッジ開始時から有効性判定時点までの期間において、ヘッジ対象とヘッジ手段のキャッシュ・フローを比較し、両者の変動額等を基礎にして、ヘッジの有効性を評価しておりますが、一部ヘッジ会計の要件を満たしていない取引は、金利リスクに晒されております。

これらのリスクに対し、当行では、「統合的リスク管理」において、経済・金融情勢等の変化に対応できるよう様々なリスクを統合的に把握し、経営体力に応じた適正な範囲・規模で管理・コントロールするとともに、リスク・リターンとの関係を踏まえた適切な管理運営を行っております。

(3) 金融商品に係るリスク管理体制

信用リスクの管理

当行は、与信業務に関する管理規程及び信用リスクに関する管理規程に従い、貸出金について個別案件ごとの与信審査、与信限度額管理、信用情報管理、内部格付、保証や担保の設定・管理、問題債権への対応など、与信管理に関する体制を整備し運営しております。

これらの与信管理は、営業関連部門及び営業部門から独立したリスク管理部門及び本部貸出承認部門により行われ、また、定期的に経営陣による経営会議や取締役会を開催し、審査・報告を行っております。さらに与信管理の状況については、資産監査部門が監査しております。

有価証券の発行体の信用リスク及びデリバティブ取引のカウンターパーティーリスクに関しては、リスク管理部門において、信用情報や時価の把握を定期的に行うことで管理しております。

市場リスクの管理

() 金利リスクの管理

当行は、ALMにかかる経営会議において金利の変動リスクを管理しております。また、市場リスク管理に関する規程及び要領等により、リスク管理方法や手続等の詳細を明記しており、取締役会において決定された内部管理方針に基づき、ALMにかかる経営会議においてリスクの状況の把握・確認、今後の対応等の協議を行っております。

リスク管理部門は、金融資産及び金融負債の金利や期間を総合的に把握し、金利感応度分析等によりモニタリングを行い、月次ベースでALMにかかる経営会議、取締役会に報告しております。なお、金利の変動リスクをヘッジするため金利スワップ等のデリバティブ取引も行っております。

() 為替リスクの管理

当行は、為替の変動リスクを減殺する目的で、通貨スワップ、為替予約等を利用しております。

() 価格変動リスクの管理

有価証券を含む投資商品のリスクについては、内部管理方針に基づき、ALMにかかる経営会議、取締役会の監督の下で管理しております。当行が保有している株式の多くは、事業推進目的で保有しているものであり、総合企画部門等が取引先の市場環境や財務状況などを定期的にモニタリングしております。

() デリバティブ取引

金利スワップ取引、通貨スワップ取引及び為替予約に関しては、取引の執行、ヘッジ有効性の評価、事務管理に関する部門をそれぞれ分離し、内部牽制を確立しております。

() 市場リスクに係る定量的情報

当行において、主要なリスク変数のうち金利リスクの影響を受ける主たる金融商品は、「貸出金」、「有価証券」のうちの債券、「銀行業における預金」、「借入金」、「デリバティブ取引」のうちの金利スワップ取引、株価リスクの影響を受ける主たる金融商品は、「有価証券」のうちの株式・投資信託の一部であります。

当行では、これらの金融資産及び金融負債の市場リスク量（損失額の推計値）について、分散共分散法によるVaR（信頼区間99%、観測期間5年）により管理しております。

当該市場リスク量を算定するにあたっての保有期間は、貸出金・預金・有価証券のうち円建債券は6ヵ月、政策株式は1年、純投資株式・投資信託・外国証券は3ヵ月を採用しております。

また、預金のうち要求払預金については、コア預金内部モデルにより推定した満期をもとに、市場リスク量を算定しております。

2026年3月31日（当期の連結決算日）現在で当行の市場リスク量は、全体で55,490百万円（金利リスク18,575百万円、株価等のリスク36,915百万円）であります。なお、2025年3月31日現在の市場リスク量は、全体で48,448百万円（金利リスク16,147百万円、株価等のリスク32,301百万円）であります。

当該市場リスク量は、金利・株価等の相関は考慮しておりません。

なお、当行では、モデルが算出するVaRと実際の損益を比較するバックテストを実施しており、使用する計測モデルは十分な精度により市場リスクを捕捉しているものと考えております。ただし、VaRは過去の相場変動をベースに統計的に算出した一定の発生確率での市場リスク量を計測しており、通常では考えられないほど市場環境が激変する状況下におけるリスクは捕捉できない場合があります。

資金調達に係る流動性リスクの管理

当行は、ALMを通して、適時に資金管理を行うほか、資金調達手段の多様化、市場環境を考慮した長短の調達バランスの調整などによって、流動性リスクを管理しております。

(4) 金融商品の時価等に関する事項についての補足説明

金融商品の時価の算定においては一定の前提条件等を採用しているため、異なる前提条件等によった場合、当該価額が異なることもあります。

2 金融商品の時価等に関する事項

連結貸借対照表計上額、時価及びこれらの差額は、次のとおりであります。

なお、市場価格のない株式等及び組合出資金は、次表には含めておりません（（注1）参照）。

また、現金預け金、外国為替（資産・負債）、コールマネー及び売渡手形、債券貸借取引受入担保金は、短期間で決済されるため時価が帳簿価額に近似することから、注記を省略しております。

また、連結貸借対照表計上額の重要性が乏しい科目については、記載を省略しております。

前連結会計年度（2025年3月31日）

（単位：百万円）

	連結貸借対照表 計上額	時価	差額
(1) 有価証券			
満期保有目的の債券	34,392	33,986	406
その他有価証券	1,016,558	1,016,558	-
(2) 貸出金	4,113,281		
貸倒引当金（*1）	12,731		
	4,100,549	4,069,687	30,862
資産計	5,151,500	5,120,231	31,269
(1) 預金	5,064,633	5,063,020	1,613
(2) 借入金	12,928	12,928	-
負債計	5,077,562	5,075,948	1,613
デリバティブ取引（*2）			
ヘッジ会計が適用されていないもの	940	940	-
ヘッジ会計が適用されているもの（*3）	9,189	9,189	-
デリバティブ取引計	10,130	10,130	-

（*1） 貸出金に対応する一般貸倒引当金及び個別貸倒引当金を控除しております。

（*2） その他資産・負債に計上しているデリバティブ取引を一括して表示しております。

デリバティブ取引によって生じた正味の債権・債務は純額で表示しており、合計で正味の債務となる項目については、（ ）で表示しております。

（*3） ヘッジ対象である有価証券及び貸出金の金利上昇リスクに備えるためにヘッジ手段として指定した金利スワップであり、主に繰延ヘッジを適用しております。

当連結会計年度(2026年3月31日)

(単位:百万円)

	連結貸借対照表 計上額	時価	差額
(1) 有価証券			
満期保有目的の債券	29,486	28,827	659
その他有価証券	931,772	931,772	-
(2) 貸出金	4,308,858		
貸倒引当金(*1)	12,980		
	4,295,877	4,241,465	54,412
資産計	5,257,136	5,202,065	55,071
(1) 預金	5,177,040	5,176,067	973
(2) 借用金	14,005	14,005	-
負債計	5,191,045	5,190,072	973
デリバティブ取引(*2)			
ヘッジ会計が適用されていないもの	(609)	(609)	-
ヘッジ会計が適用されているもの(*3)	23,211	23,211	-
デリバティブ取引計	22,602	22,602	-

(*1) 貸出金に対応する一般貸倒引当金及び個別貸倒引当金を控除しております。

(*2) その他資産・負債に計上しているデリバティブ取引を一括して表示しております。

デリバティブ取引によって生じた正味の債権・債務は純額で表示しており、合計で正味の債務となる項目については、()で表示しております。

(*3) ヘッジ対象である有価証券及び貸出金の金利上昇リスクに備えるためにヘッジ手段として指定した金利スワップであり、主に繰延ヘッジを適用しております。

(注1) 市場価格のない株式等及び組合出資金の連結貸借対照表計上額は次のとおりであり、金融商品の時価情報の「その他有価証券」には含めておりません。

(単位:百万円)

区分	前連結会計年度 (2025年3月31日)	当連結会計年度 (2026年3月31日)
非上場株式(*1)(*2)	1,792	1,791
組合出資金(*3)	2,613	2,590

(*1) 非上場株式については、「金融商品の時価等の開示に関する適用指針」(企業会計基準適用指針第19号 2020年3月31日)第5項に基づき、時価開示の対象とはしておりません。

(*2) 前連結会計年度において、非上場株式について0百万円減損処理を行っております。当連結会計年度において、非上場株式について減損処理はありません。

(*3) 組合出資金については、「時価の算定に関する会計基準の適用指針」(企業会計基準適用指針第31号 2021年6月17日)第24-16項に基づき、時価開示の対象とはしておりません。

(注2) 金銭債権及び満期のある有価証券の連結決算日後の償還予定額
前連結会計年度(2025年3月31日)

(単位:百万円)

	1年以内	1年超 3年以内	3年超 5年以内	5年超 7年以内	7年超 10年以内	10年超
有価証券	107,674	183,993	222,928	88,940	93,041	315,954
満期保有目的の債券	10,432	14,695	5,759	3,009	500	-
うち国債	-	-	500	1,000	-	-
うち地方債	-	500	1,000	1,500	500	-
うち社債	10,432	14,195	4,259	509	-	-
その他有価証券のうち 満期があるもの	97,241	169,298	217,169	85,930	92,541	315,954
うち国債	35,000	84,000	61,000	23,000	30,500	110,000
うち地方債	32,547	28,669	39,637	38,633	42,159	63,469
うち社債	8,074	29,481	54,204	200	900	76,971
貸出金(*)	908,394	771,473	576,954	393,926	433,817	971,783
合計	1,016,068	955,467	799,883	482,867	526,859	1,287,738

(*) 貸出金のうち、破綻先、実質破綻先及び破綻懸念先に対する債権等、償還予定額が見込めない141,851百万円、期間の定めのないもの15,078百万円は含めておりません。

当連結会計年度(2026年3月31日)

(単位:百万円)

	1年以内	1年超 3年以内	3年超 5年以内	5年超 7年以内	7年超 10年以内	10年超
有価証券	36,084	262,120	172,022	58,405	88,945	332,768
満期保有目的の債券	9,412	12,732	5,689	1,657	-	-
うち国債	-	500	500	500	-	-
うち地方債	500	500	1,610	1,000	-	-
うち社債	8,912	11,732	3,579	157	-	-
その他有価証券のうち 満期があるもの	26,672	249,387	166,333	56,747	88,945	332,768
うち国債	-	115,000	31,500	14,000	20,300	123,200
うち地方債	4,197	35,945	30,201	31,308	38,726	68,423
うち社債	9,400	56,358	35,909	100	1,300	79,049
貸出金(*)	980,601	802,022	577,378	411,622	465,204	1,020,317
合計	1,016,686	1,064,143	749,401	470,027	554,150	1,353,086

(*) 貸出金のうち、破綻先、実質破綻先及び破綻懸念先に対する債権等、償還予定額が見込めない137,316百万円、期間の定めのないもの14,394百万円は含めておりません。

(注3) 有利子負債の連結決算日後の返済予定額
前連結会計年度(2025年3月31日)

(単位:百万円)

	1年以内	1年超 3年以内	3年超 5年以内	5年超 7年以内	7年超 10年以内	10年超
預金(*)	4,857,098	171,033	36,501	-	-	-
借入金	11,773	925	230	-	-	-
合計	4,868,872	171,958	36,731	-	-	-

(*) 預金のうち、要求払預金については、「1年以内」に含めて開示しております。

当連結会計年度(2026年3月31日)

(単位:百万円)

	1年以内	1年超 3年以内	3年超 5年以内	5年超 7年以内	7年超 10年以内	10年超
預金(*)	4,967,196	174,573	35,270	-	-	-
借入金	13,490	490	25	-	-	-
合計	4,980,686	175,063	35,295	-	-	-

(*) 預金のうち、要求払預金については、「1年以内」に含めて開示しております。

3 金融商品の時価のレベルごとの内訳等に関する事項

金融商品の時価を、時価の算定に用いたインプットの観察可能性及び重要性に応じて、以下の3つのレベルに分類しております。

レベル1の時価：観察可能な時価の算定に係るインプットのうち、活発な市場において形成される当該時価の算定の対象となる資産又は負債に関する相場価格により算定した時価

レベル2の時価：観察可能な時価に係るインプットのうち、レベル1のインプット以外の時価の算定に係るインプットを用いて算定した時価

レベル3の時価：観察できない時価の算定に係るインプットを使用して算定した時価

時価の算定に重要な影響を与えるインプットを複数使用している場合には、それらのインプットがそれぞれ属するレベルのうち、時価の算定における優先順位が最も低いレベルに時価を分類しております。

(1) 時価で連結貸借対照表に計上している金融商品
前連結会計年度(2025年3月31日)

(単位:百万円)

区分	時価			
	レベル1	レベル2	レベル3	合計
有価証券				
その他有価証券				
国債・地方債等	321,315	233,474	-	554,790
社債	-	160,735	-	160,735
株式	61,483	-	-	61,483
その他	24,616	142,175	72,756	239,548
資産計	407,416	536,385	72,756	1,016,558
デリバティブ取引				
金利関連	-	9,639	-	9,639
通貨関連	-	490	-	490
デリバティブ取引計	-	10,130	-	10,130

当連結会計年度(2026年3月31日)

(単位:百万円)

区分	時価			
	レベル1	レベル2	レベル3	合計
有価証券				
その他有価証券				
国債・地方債等	266,044	190,963	-	457,008
社債	-	162,016	-	162,016
株式	70,519	-	-	70,519
その他	20,781	150,348	71,097	242,228
資産計	357,346	503,328	71,097	931,772
デリバティブ取引				
金利関連	-	23,678	-	23,678
通貨関連	-	(1,075)	-	(1,075)
デリバティブ取引計	-	22,602	-	22,602

(2) 時価で連結貸借対照表に計上している金融商品以外の金融商品
前連結会計年度(2025年3月31日)

(単位:百万円)

区分	時価			
	レベル1	レベル2	レベル3	合計
有価証券				
満期保有目的の債券				
国債・地方債等	1,422	3,319	-	4,741
社債	-	-	29,244	29,244
その他	-	-	-	-
貸出金	-	-	4,069,687	4,069,687
資産計	1,422	3,319	4,098,931	4,103,673
預金	-	5,063,020	-	5,063,020
借入金	-	12,928	-	12,928
負債計	-	5,075,948	-	5,075,948

当連結会計年度(2026年3月31日)

(単位:百万円)

区分	時価			
	レベル1	レベル2	レベル3	合計
有価証券				
満期保有目的の債券				
国債・地方債等	1,398	3,378	-	4,776
社債	-	-	24,051	24,051
その他	-	-	-	-
貸出金	-	-	4,241,465	4,241,465
資産計	1,398	3,378	4,265,516	4,270,292
預金	-	5,176,067	-	5,176,067
借入金	-	14,005	-	14,005
負債計	-	5,190,072	-	5,190,072

(注1) 時価の算定に用いた評価技法及び時価の算定に係るインプットの説明

資産

有価証券

株式は取引所の価格、債券は取引所の価格又は取引金融機関から提示された価格によっております。投資信託は、公表されている基準価額又は取引金融機関から提示された価格によっております。

自行保証付私募債は、契約期間が3ヵ月以内のものは、短期間で市場金利を反映するため、対象先の信用状態が実行後大きく異なっていない限り、時価は帳簿価額と近似していることから当該帳簿価額を時価としております。一方、契約期間が3ヵ月を超えるものは、自行保証付私募債の内部格付、期間に基づく区分ごとに、元利金の合計を同様の新規取扱いを行った場合に想定される利率で割り引いて時価を算定しております。また、破綻先、実質破綻先及び破綻懸念先に対する自行保証付私募債については、見積将来キャッシュ・フローの現在価値又は担保及び保証による回収見込額等に基づいて貸倒見積高を算定しているため、時価は連結決算日における連結貸借対照表価額から現在の貸倒見積高を控除した金額に近似しており、当該価額をもって時価としております。

これらの取引につきましては、活発な市場における無調整の相場価格を利用できる場合にはレベル1の時価に分類しており、主に上場株式や国債が含まれます。公表された相場価格を用いていたとしても市場が活発でない場合

にはレベル2の時価に分類しており、主に地方債、社債が含まれます。また、市場における取引価格が存在しない投資信託について、解約又は買戻請求に関して市場参加者からリスクの対価を求められるほどの重要な制限がない場合には基準価額を時価とし、レベル2の時価に分類しております。算定に当たり重要な観察できないインプットを用いている場合には、レベル3の時価に分類しております。

貸出金

貸出金のうち、金利更改期間が3ヵ月以内の変動金利によるものは、短期間で市場金利を反映するため、貸出先の信用状態が実行後大きく異なっていない限り、時価は帳簿価額と近似していることから、当該帳簿価額を時価としております。金利更改期間が3ヵ月を超える変動金利によるもの及び固定金利によるものは、貸出金の種類及び内部格付、期間に基づく区分ごとに、元利金の合計額を同様の新規貸出を行った場合に想定される利率で割り引いて時価を算定しております。なお、固定約定期間が短期間(3ヵ月以内)のものは、時価は帳簿価額と近似していることから、当該帳簿価額を時価としております。

また、破綻先、実質破綻先及び破綻懸念先に対する債権等については、見積将来キャッシュ・フローの現在価値又は担保及び保証による回収見込額等に基づいて貸倒見積高を算定しているため、時価は連結決算日における連結貸借対照表上の債権等計上額から貸倒引当金計上額を控除した金額に近似しており、当該価額を時価としております。

貸出金のうち、当該貸出を担保資産の範囲内に限るなどの特性により、返済期限を設けていないものについては、返済見込み期間及び金利条件等から、時価は帳簿価額と近似しているものと想定されるため、帳簿価額を時価としております。

これらの取引につきましては、レベル3の時価に分類しております。

負債

預金

要求払預金については、連結決算日に要求された場合の支払額(帳簿価額)を時価とみなしております。また、定期預金の時価は、一定の期間ごとに区分して、将来キャッシュ・フローを割り引いて現在価値を算定しております。その割引率は、新規に預金を受け入れる際に使用する利率を用いております。なお、預入期間が短期間(3ヵ月以内)のものは、時価は帳簿価額と近似していることから、当該帳簿価額を時価としております。

これらの取引につきましては、レベル2の時価に分類しております。

借入金

借入金のうち、変動金利によるものは、短期間で市場金利を反映し、また、当行及び連結子会社の信用状態は実行後大きく異なっていないことから、時価は帳簿価額と近似していると考えられるため、当該帳簿価額を時価としております。固定金利によるものは、一定の期間ごとに区分した当該借入金の元利金の合計額を同様の借入において想定される利率で割り引いて現在価値を算定しております。なお、約定期間が短期間(1年以内)のものは、時価は帳簿価額と近似していることから、当該帳簿価額を時価としております。

これらの取引につきましては、レベル2の時価に分類しております。

デリバティブ取引

デリバティブ取引については、大部分は店頭取引であり、公表された相場価格が存在しないため、取引の種類や満期までの期間に応じて現在価値技法やオプション価格モデルなどの評価技法を利用して時価を算定しております。それらの評価技法で用いている主なインプットは、金利や為替レート、ボラティリティ等であります。

これらの取引につきましては、観察できないインプットを用いていない又はその影響が重要でないためレベル2の時価に分類しており、金利スワップ取引、為替予約取引等が含まれます。

(注2) 時価で連結貸借対照表に計上している金融商品のうちレベル3の時価に関する情報

(1) 重要な観察できないインプットに関する定量的情報

当行では第三者から入手した価格を調整せず利用していることから注記を記載しておりません。

(2) 期首残高から期末残高への調整表、当期の損益に認識した評価損益

前連結会計年度(2025年3月31日)

(単位:百万円)

	期首 残高	当期の損益又は その他の包括利益		購入、売却、発行 及び決済 の純額	レベル3 の時価へ の振替	レベル3 の時価か らの振替	期末 残高	当期の損益に計上した 額のうち連結貸借対照 表日において保有する 金融資産及び金融負債 の評価損益(*1)
		損益に 計上 (*1)	その他の 包括利益 に計上 (*2)					
有価証券								
その他有価証券								
その他	72,889	-	2,133	2,000	-	-	72,756	-

(*1) 連結損益計算書の「資金運用収益」に含まれております。

(*2) 連結包括利益計算書の「その他の包括利益」の「その他有価証券評価差額金」に含まれております。

当連結会計年度(2026年3月31日)

(単位:百万円)

	期首 残高	当期の損益又は その他の包括利益		購入、売却、発行 及び決済 の純額	レベル3 の時価へ の振替	レベル3 の時価か らの振替	期末 残高	当期の損益に計上した 額のうち連結貸借対照 表日において保有する 金融資産及び金融負債 の評価損益(*1)
		損益に 計上 (*1)	その他の 包括利益 に計上 (*2)					
有価証券								
その他有価証券								
その他	72,756	-	2,658	1,000	-	-	71,097	-

(*1) 連結損益計算書の「資金運用収益」に含まれております。

(*2) 連結包括利益計算書の「その他の包括利益」の「その他有価証券評価差額金」に含まれております。

(3) 時価の評価プロセスの説明

当行グループは市場部門において時価の算定に関する方針及び手続を定めており、これに沿って時価を算定しております。

時価の算定に当たっては、個々の資産の性質、特性及びリスクを最も適切に反映できる評価モデルを用いております。また、第三者から入手した相場価格を利用する場合においても、利用されている評価技法及びインプットの確認や類似の金融商品の時価との比較等の適切な方法により価格の妥当性を検証しております。

(有価証券関係)

- 1 連結貸借対照表の「有価証券」のほか、「商品有価証券」及び「買入金銭債権」中の信託受益権を含めて記載しております。
- 2 「子会社株式及び関連会社株式」については、財務諸表における注記事項として記載しております。

1 売買目的有価証券

	前連結会計年度 (2025年3月31日)	当連結会計年度 (2026年3月31日)
連結会計年度の損益に含まれた評価差額(百万円)	-	-

2 満期保有目的の債券

前連結会計年度(2025年3月31日)

	種類	連結貸借対照表計上額 (百万円)	時価(百万円)	差額(百万円)
時価が連結貸借対照表計上額を超えるもの	国債	-	-	-
	地方債	-	-	-
	社債	3,858	3,870	12
	小計	3,858	3,870	12
時価が連結貸借対照表計上額を超えないもの	国債	1,495	1,422	73
	地方債	3,498	3,319	179
	社債	25,539	25,373	166
	小計	30,534	30,115	419
合計		34,392	33,986	406

当連結会計年度(2026年3月31日)

	種類	連結貸借対照表計上額 (百万円)	時価(百万円)	差額(百万円)
時価が連結貸借対照表計上額を超えるもの	国債	-	-	-
	地方債	-	-	-
	社債	570	572	2
	小計	570	572	2
時価が連結貸借対照表計上額を超えないもの	国債	1,496	1,398	98
	地方債	3,608	3,378	230
	社債	23,811	23,479	332
	小計	28,916	28,255	661
合計		29,486	28,827	659

3 その他有価証券

前連結会計年度（2025年3月31日）

	種類	連結貸借対照表計上額 (百万円)	取得原価（百万円）	差額（百万円）
連結貸借対照表計 上額が取得原価を 超えるもの	株式	59,610	15,985	43,625
	債券	14,524	14,412	112
	国債	9,252	9,175	77
	地方債	1,847	1,833	14
	社債	3,425	3,403	21
	その他	77,119	76,437	682
	小計	151,255	106,835	44,420
連結貸借対照表計 上額が取得原価を 超えないもの	株式	1,872	2,097	224
	債券	701,001	740,046	39,045
	国債	312,063	330,700	18,636
	地方債	231,626	242,939	11,313
	社債	157,310	166,405	9,095
	その他	162,428	174,093	11,664
	小計	865,302	916,237	50,934
合計		1,016,558	1,023,072	6,514

当連結会計年度（2026年3月31日）

	種類	連結貸借対照表計上額 (百万円)	取得原価（百万円）	差額（百万円）
連結貸借対照表計 上額が取得原価を 超えるもの	株式	69,919	15,434	54,485
	債券	476	475	1
	国債	-	-	-
	地方債	100	100	0
	社債	375	375	0
	その他	99,998	96,510	3,487
	小計	170,393	112,420	57,973
連結貸借対照表計 上額が取得原価を 超えないもの	株式	600	652	51
	債券	618,548	687,083	68,535
	国債	266,044	299,911	33,866
	地方債	190,862	206,829	15,966
	社債	161,640	180,341	18,701
	その他	142,230	154,810	12,580
	小計	761,378	842,545	81,167
合計		931,772	954,966	23,193

4 当連結会計年度中に売却した満期保有目的の債券

前連結会計年度（自 2024年4月1日 至 2025年3月31日）

種類	売却原価（百万円）	売却額（百万円）	売却損益（百万円）
社債	615	615	0

（売却の理由）私募債の買入消却であります。

当連結会計年度（自 2025年4月1日 至 2026年3月31日）

種類	売却原価（百万円）	売却額（百万円）	売却損益（百万円）
社債	235	235	0

（売却の理由）私募債の買入消却であります。

5 当連結会計年度中に売却したその他有価証券

前連結会計年度（自 2024年4月1日 至 2025年3月31日）

種類	売却額（百万円）	売却益の合計額（百万円）	売却損の合計額（百万円）
株式	2,831	839	158
債券	90,429	104	285
国債	90,429	104	285
地方債	-	-	-
社債	-	-	-
その他	28,981	1,110	870
合計	122,242	2,054	1,314

当連結会計年度（自 2025年4月1日 至 2026年3月31日）

種類	売却額（百万円）	売却益の合計額（百万円）	売却損の合計額（百万円）
株式	10,629	6,275	281
債券	253,444	120	6,954
国債	202,846	120	4,619
地方債	44,154	-	2,101
社債	6,443	-	233
その他	30,588	1,712	529
合計	294,663	8,107	7,765

6 保有目的を変更した有価証券

該当事項はありません。

7 減損処理を行った有価証券

売買目的有価証券以外の有価証券（市場価格のない株式等及び組合出資金を除く）のうち、当該有価証券の時価が取得原価に比べて著しく下落しており、時価が取得原価まで回復する見込みがあると認められないものについては、当該時価をもって連結貸借対照表計上額とするとともに、評価差額を当該連結会計年度の損失として処理（以下「減損処理」という。）しております。

前連結会計年度における減損処理額はありません。

当連結会計年度における減損処理額はありません。

また、時価が「著しく下落した」と判断するための基準は、次のとおりであります。

ア 期末時価が帳簿価額の50%以上下落した場合

イ 期末時価が帳簿価額の30%以上50%未満下落し、かつ次のいずれかに該当する場合
時価が過去1年間にわたり帳簿価額の30%以上下落、又は格付の著しい低下
発行会社が債務超過
発行会社が2期連続の赤字決算

（金銭の信託関係）

1 運用目的の金銭の信託

前連結会計年度（2025年3月31日）

	連結貸借対照表計上額（百万円）	連結会計年度の損益に含まれた評価差額（百万円）
運用目的の金銭の信託	1,495	4

当連結会計年度（2026年3月31日）

	連結貸借対照表計上額（百万円）	連結会計年度の損益に含まれた評価差額（百万円）
運用目的の金銭の信託	1,497	2

2 満期保有目的の金銭の信託

該当事項はありません。

3 その他の金銭の信託（運用目的及び満期保有目的以外）

該当事項はありません。

(その他有価証券評価差額金)

連結貸借対照表に計上されているその他有価証券評価差額金の内訳は、次のとおりであります。

前連結会計年度(2025年3月31日)

	金額(百万円)
評価差額	6,514
その他有価証券	6,514
その他の金銭の信託	-
()繰延税金負債	2,322
その他有価証券評価差額金(持分相当額調整前)	4,191
()非支配株主持分相当額	170
(+)持分法適用会社が所有するその他有価証券に係る評価差額金のうち親会社持分相当額	-
その他有価証券評価差額金	4,362

当連結会計年度(2026年3月31日)

	金額(百万円)
評価差額	23,193
その他有価証券	23,193
その他の金銭の信託	-
()繰延税金負債	7,612
その他有価証券評価差額金(持分相当額調整前)	15,581
()非支配株主持分相当額	170
(+)持分法適用会社が所有するその他有価証券に係る評価差額金のうち親会社持分相当額	-
その他有価証券評価差額金	15,751

(デリバティブ取引関係)

1 ヘッジ会計が適用されていないデリバティブ取引

ヘッジ会計が適用されていないデリバティブ取引について、取引の対象物の種類ごとの連結決算日における契約額又は契約において定められた元本相当額、時価及び評価損益は、次のとおりであります。なお、契約額等については、その金額自体がデリバティブ取引に係る市場リスクを示すものではありません。

(1) 金利関連取引

前連結会計年度(2025年3月31日)

区分	種類	契約額等(百万円)	契約額等のうち1年超のもの(百万円)	時価(百万円)	評価損益(百万円)
金融 商品 取引所	金利先物				
	売建	-	-	-	-
	買建	-	-	-	-
	金利オプション				
	売建	-	-	-	-
	買建	-	-	-	-
店頭	金利先渡契約				
	売建	-	-	-	-
	買建	-	-	-	-
	金利スワップ				
	受取固定・支払変動	31,991	31,928	761	761
	受取変動・支払固定	39,352	39,302	1,234	1,234
	受取変動・支払変動	3,716	3,716	23	23
	金利オプション				
	売建	-	-	-	-
	買建	-	-	-	-
	その他				
	売建	-	-	-	-
買建	-	-	-	-	
	合計	-	-	450	450

(注) 上記取引については時価評価を行い、評価損益を連結損益計算書に計上しております。

当連結会計年度(2026年3月31日)

区分	種類	契約額等(百万円)	契約額等のうち1年超のもの(百万円)	時価(百万円)	評価損益(百万円)
金融 商品 取引所	金利先物				
	売建	-	-	-	-
	買建	-	-	-	-
	金利オプション				
	売建	-	-	-	-
	買建	-	-	-	-
店頭	金利先渡契約				
	売建	-	-	-	-
	買建	-	-	-	-
	金利スワップ				
	受取固定・支払変動	34,082	33,678	2,241	2,241
	受取変動・支払固定	41,225	36,774	2,764	2,764
	受取変動・支払変動	3,120	3,120	56	56
	金利オプション				
	売建	-	-	-	-
	買建	-	-	-	-
	その他				
	売建	-	-	-	-
買建	-	-	-	-	
	合計	-	-	466	466

(注) 上記取引については時価評価を行い、評価損益を連結損益計算書に計上しております。

(2) 通貨関連取引

前連結会計年度(2025年3月31日)

区分	種類	契約額等(百万円)	契約額等のうち1年 超のもの(百万円)	時価(百万円)	評価損益(百万円)
金融 商品 取引所	通貨先物				
	売建	-	-	-	-
	買建	-	-	-	-
	通貨オプション				
	売建	-	-	-	-
	買建	-	-	-	-
店頭	通貨スワップ	73,864	-	471	471
	為替予約				
	売建	2,470	532	4	4
	買建	1,653	34	13	13
	通貨オプション				
	売建	-	-	-	-
	買建	-	-	-	-
	その他				
	売建	-	-	-	-
	買建	-	-	-	-
	合計	-	-	490	490

(注) 上記取引については時価評価を行い、評価損益を連結損益計算書に計上しております。

当連結会計年度(2026年3月31日)

区分	種類	契約額等(百万円)	契約額等のうち1年 超のもの(百万円)	時価(百万円)	評価損益(百万円)
金融 商品 取引所	通貨先物				
	売建	-	-	-	-
	買建	-	-	-	-
	通貨オプション				
	売建	-	-	-	-
	買建	-	-	-	-
店頭	通貨スワップ	86,703	-	1,056	1,056
	為替予約				
	売建	2,369	51	121	121
	買建	1,627	6	102	102
	通貨オプション				
	売建	-	-	-	-
	買建	-	-	-	-
	その他				
	売建	-	-	-	-
	買建	-	-	-	-
	合計	-	-	1,075	1,075

(注) 上記取引については時価評価を行い、評価損益を連結損益計算書に計上しております。

(3) 株式関連取引、(4) 債券関連取引、(5) 商品関連取引及び(6) クレジット・デリバティブ取引について該当事項はありません。

2 ヘッジ会計が適用されているデリバティブ取引

ヘッジ会計が適用されているデリバティブ取引について、取引の対象物の種類ごと、ヘッジ会計の方法別の連結決算日における契約額又は契約において定められた元本相当額及び時価は、次のとおりであります。なお、契約額等については、その金額自体がデリバティブ取引に係る市場リスクを示すものではありません。

(1) 金利関連取引

前連結会計年度(2025年3月31日)

ヘッジ会計の方法	種類	主なヘッジ対象	契約額等 (百万円)	契約額等のうち 1年超のもの (百万円)	時価 (百万円)
原則的処理 方法	金利スワップ	貸出金、その他有 価証券(債券)			
	受取固定・支払変動		-	-	-
	受取変動・支払固定		144,450	144,450	9,189
金利スワップ の特例処理	金利スワップ	-			
	受取固定・支払変動		-	-	-
	受取変動・支払固定		-	-	-
合計		-	-	-	9,189

(注) 主として業種別委員会実務指針第24号に基づき、繰延ヘッジによっております。

当連結会計年度(2026年3月31日)

ヘッジ会計の方法	種類	主なヘッジ対象	契約額等 (百万円)	契約額等のうち 1年超のもの (百万円)	時価 (百万円)
原則的処理 方法	金利スワップ	貸出金、その他有 価証券(債券)			
	受取固定・支払変動		-	-	-
	受取変動・支払固定		147,496	114,560	23,211
金利スワップ の特例処理	金利スワップ	-			
	受取固定・支払変動		-	-	-
	受取変動・支払固定		-	-	-
合計		-	-	-	23,211

(注) 主として業種別委員会実務指針第24号に基づき、繰延ヘッジによっております。

(2) 通貨関連取引、(3) 株式関連取引及び(4) 債券関連取引について該当事項はありません。

(退職給付関係)

1 採用している退職給付制度の概要

当行及び連結子会社は、確定給付型の制度として確定給付企業年金制度及び退職一時金制度を採用しております。また、当行は確定拠出制度として企業型の確定拠出年金制度を採用するとともに、確定給付企業年金制度、退職一時金制度及び確定拠出年金制度についてポイント制を導入しております。

連結子会社が有する確定給付企業年金制度及び退職一時金制度は、簡便法により退職給付に係る負債及び退職給付費用を計算しております。

なお、当行及び連結子会社は、複数事業主制度の確定給付企業年金基金に加入しております。自社の拠出に対応する年金資産の額を合理的に算定できることから当該事項に関する注記を含めて記載しております。

2 確定給付制度

(1) 退職給付債務の期首残高と期末残高の調整表 (簡便法を適用した制度を除く。)

(単位:百万円)

区分	前連結会計年度 (自 2024年4月1日 至 2025年3月31日)	当連結会計年度 (自 2025年4月1日 至 2026年3月31日)
退職給付債務の期首残高	27,385	27,188
勤務費用	860	840
利息費用	349	347
数理計算上の差異の発生額	9	4,174
退職給付の支払額	1,398	1,487
退職給付債務の期末残高	27,188	22,713

(2) 年金資産の期首残高と期末残高の調整表 (簡便法を適用した制度を除く。)

(単位:百万円)

区分	前連結会計年度 (自 2024年4月1日 至 2025年3月31日)	当連結会計年度 (自 2025年4月1日 至 2026年3月31日)
年金資産の期首残高	39,345	38,828
期待運用収益	1,062	1,048
数理計算上の差異の発生額	1,003	2,774
事業主からの拠出額	516	523
退職給付の支払額	1,092	1,175
年金資産の期末残高	38,828	41,999

(3) 簡便法を適用した制度の退職給付に係る負債の期首残高と期末残高の調整表

(単位：百万円)

区分	前連結会計年度 (自 2024年4月1日 至 2025年3月31日)	当連結会計年度 (自 2025年4月1日 至 2026年3月31日)
退職給付に係る負債の期首残高	68	67
退職給付費用	22	25
退職給付の支払額	7	8
制度への拠出額	15	16
退職給付に係る負債の期末残高	67	68

(4) 退職給付債務及び年金資産の期末残高と連結貸借対照表に計上された退職給付に係る負債及び退職給付に係る資産の調整表

(単位：百万円)

区分	前連結会計年度 (自 2024年4月1日 至 2025年3月31日)	当連結会計年度 (自 2025年4月1日 至 2026年3月31日)
積立型制度の退職給付債務	25,529	21,505
年金資産	39,433	42,616
	13,903	21,111
非積立型制度の退職給付債務	2,331	1,894
連結貸借対照表に計上された負債と資産の純額	11,572	19,217

退職給付に係る負債	2,331	1,894
退職給付に係る資産	13,903	21,111
連結貸借対照表に計上された負債と資産の純額	11,572	19,217

(注) 簡便法を適用した制度を含んでおります。

(5) 退職給付費用及びその内訳項目の金額

(単位：百万円)

区分	前連結会計年度 (自 2024年4月1日 至 2025年3月31日)	当連結会計年度 (自 2025年4月1日 至 2026年3月31日)
勤務費用	860	840
利息費用	349	347
期待運用収益	1,062	1,048
数理計算上の差異の費用処理額	972	567
過去勤務費用の費用処理額	158	119
簡便法で計算した退職給付費用	22	25
確定給付制度に係る退職給付費用	960	520

(6) 退職給付に係る調整額

退職給付に係る調整額に計上した項目（法人税等及び税効果控除前）の内訳は次のとおりであります。

(単位：百万円)

区分	前連結会計年度 (自 2024年4月1日 至 2025年3月31日)	当連結会計年度 (自 2025年4月1日 至 2026年3月31日)
過去勤務費用	158	119
数理計算上の差異	1,966	6,382
合計	2,124	6,262

(7) 退職給付に係る調整累計額

退職給付に係る調整累計額に計上した項目（法人税等及び税効果控除前）の内訳は次のとおりであります。

(単位：百万円)

区分	前連結会計年度 (自 2024年4月1日 至 2025年3月31日)	当連結会計年度 (自 2025年4月1日 至 2026年3月31日)
未認識過去勤務費用	119	-
未認識数理計算上の差異	2,752	9,135
合計	2,872	9,135

(8) 年金資産に関する事項

年金資産合計に対する主な分類ごとの比率は、次のとおりであります。

区分	前連結会計年度 (自 2024年4月1日 至 2025年3月31日)	当連結会計年度 (自 2025年4月1日 至 2026年3月31日)
債券	35%	33%
株式	36%	40%
生命保険会社一般勘定	20%	19%
現金及び預金	0%	0%
その他	9%	8%
合計	100%	100%

長期期待運用収益率の設定方法

年金資産の長期期待運用収益率を決定するため、現在及び予想される年金資産の配分と、年金資産を構成する多様な資産からの現在及び将来期待される長期の収益率を考慮しております。

(9) 数理計算上の計算基礎に関する事項

主要な数理計算上の計算基礎（加重平均で表わしております。）

区分	前連結会計年度 (自 2024年4月1日 至 2025年3月31日)	当連結会計年度 (自 2025年4月1日 至 2026年3月31日)
割引率	1.2%	2.9%
長期期待運用収益率	2.7%	2.7%

(注) 1 当連結会計年度の期首時点の計算において適用した割引率は1.2%でありましたが、期末時点において割引率の再検討を行った結果、割引率の変更により退職給付債務の額に重要な影響を及ぼすと判断し、割引率を2.9%に変更しております。

2 当行はポイント制を導入していることから予想昇給率については記載しておりません。

3 確定拠出制度

当行の確定拠出制度への要拠出額は当連結会計年度114百万円（前連結会計年度は111百万円）であります。

4 その他の退職給付に関する事項

該当事項はありません。

(ストック・オプション等関係)

- 1 スtock・オプションにかかる費用計上額及び科目名
該当事項はありません。
- 2 スtock・オプションの内容、規模及びその変動状況

(1) スtock・オプションの内容

	株式会社武蔵野銀行 第4回新株予約権	株式会社武蔵野銀行 第5回新株予約権
付与対象者の区分及び人数	当行取締役 7名	当行取締役 7名
株式の種類別のストック・オプションの数(注)	普通株式 7,600株	普通株式 5,700株
付与日	2014年7月30日	2015年7月29日
権利確定条件	権利確定条件は定めていない。	権利確定条件は定めていない。
対象勤務期間	対象勤務期間は定めていない。	対象勤務期間は定めていない。
権利行使期間	2014年7月31日から 2039年7月30日まで	2015年7月30日から 2040年7月29日まで

(注) 株式数に換算して記載しております。

(2) スtock・オプションの規模及びその変動状況

当連結会計年度(2026年3月期)において存在したストック・オプションを対象とし、ストック・オプションの数については、株式数に換算して記載しております。

ストック・オプションの数

	株式会社武蔵野銀行 第4回新株予約権	株式会社武蔵野銀行 第5回新株予約権
権利確定前(株)		
前連結会計年度末	800	1,300
付与	-	-
失効	-	-
権利確定	-	-
未確定残	800	1,300
権利確定後(株)	-	-
前連結会計年度末	-	-
権利確定	-	-
権利行使	-	-
失効	-	-
未行使残	-	-

(注) 当行は、2026年4月1日付で普通株式1株につき3株の割合で株式分割を実施しておりますが、株式会社武蔵野銀行第4回及び第5回新株予約権の株式数については、当該株式分割前の株式数で記載しております。

単価情報

	株式会社武蔵野銀行 第4回新株予約権	株式会社武蔵野銀行 第5回新株予約権
権利行使価格(円)	1	1
行使時平均株価(円)	-	-
付与日における公正な評価単価(円)	3,185	4,423

- (注) 1 1株あたりに換算して記載しております。
- 2 当行は、2026年4月1日付で普通株式1株につき3株の割合で株式分割を実施しておりますが、株式会社武蔵野銀行第4回及び第5回新株予約権の付与日における公正な評価単価については、当該株式分割前の数値で記載しております。
- 3 ストック・オプションの公正な評価単価の見積方法
該当事項はありません。
- 4 ストック・オプションの権利確定数の見積方法
基本的には、将来の失効数の合理的な見積りは困難であるため、実績の失効数のみ反映させる方法を採用しております。

(税効果会計関係)

1 繰延税金資産及び繰延税金負債の発生の主な原因別の内訳

	前連結会計年度 (2025年3月31日)	当連結会計年度 (2026年3月31日)
繰延税金資産		
貸倒引当金等	5,733百万円	5,965百万円
有価証券関連	690百万円	661百万円
ソフトウェア関連支出等	454百万円	485百万円
退職給付に係る負債	731百万円	596百万円
賞与引当金	387百万円	433百万円
減価償却費	302百万円	286百万円
その他有価証券評価差額金	3,128百万円	8,354百万円
その他	1,319百万円	1,434百万円
繰延税金資産小計	12,747百万円	18,217百万円
評価性引当額	2,665百万円	3,394百万円
繰延税金資産合計	10,081百万円	14,822百万円
繰延税金負債		
その他有価証券評価差額金	806百万円	742百万円
不動産圧縮積立金	156百万円	152百万円
資産除去債務	85百万円	81百万円
退職給付に係る資産	4,352百万円	6,620百万円
繰延ヘッジ損益	2,881百万円	7,279百万円
その他	33百万円	33百万円
繰延税金負債合計	8,315百万円	14,909百万円
繰延税金資産(負債)の純額	1,766百万円	86百万円

2 連結財務諸表提出会社の法定実効税率と税効果会計適用後の法人税等の負担率との間に重要な差異があるときの、当該差異の原因となった主な項目別の内訳

	前連結会計年度 (2025年3月31日)	当連結会計年度 (2026年3月31日)
法定実効税率 (調整)	30.46%	30.46%
交際費等永久に損金に 算入されない項目	0.22%	0.18%
受取配当金等永久に益金に 算入されない項目	0.75%	0.69%
住民税均等割等	0.26%	0.21%
評価性引当額の増減によるもの	3.26%	3.10%
その他	0.32%	0.91%
税効果会計適用後の法人税等の負担率	27.25%	32.35%

(資産除去債務関係)

資産除去債務のうち連結貸借対照表に計上しているもの

イ 当該資産除去債務の概要

当行は、一部の営業用店舗・店舗外ATM等及び本店ビル建替えに伴う仮移転先の土地又は建物所有者との間で不動産賃借契約を締結しております。これらの契約において賃借期間終了時に原状回復する義務を有しているため、契約及び法令上の義務に関して資産除去債務を計上しております。

ロ 当該資産除去債務の金額の算定方法

営業用店舗・店舗外ATM等の原状回復する義務については、使用見込期間をそれぞれの耐用年数(主な耐用年数 建物15年~50年、その他4年~20年)、また有害物質の一部については法令上の撤去期限と見積り、割引率はそれぞれの期間に応じたTONA-SWAP Rate(0.31%~2.36%)を使用して資産除去債務の金額を計算しております。

ハ 当該資産除去債務の総額の増減

	前連結会計年度 (自 2024年4月1日 至 2025年3月31日)	当連結会計年度 (自 2025年4月1日 至 2026年3月31日)
期首残高	864百万円	882百万円
有形固定資産の取得に伴う増加額	2百万円	-百万円
時の経過による調整額	15百万円	13百万円
資産除去債務の履行による減少額	-百万円	75百万円
期末残高	882百万円	820百万円

(収益認識関係)

顧客との契約から生じる収益を分解した情報

(単位:百万円)

区分	前連結会計年度 (自 2024年4月1日 至 2025年3月31日)	当連結会計年度 (自 2025年4月1日 至 2026年3月31日)
役務取引等収益	15,610	16,598
うち預金・貸出業務	8,072	9,172
うち為替業務	1,783	1,863
うち信託関連業務	250	256
うち証券関連業務	2,151	2,158
うち代理業務	2,320	2,176
うち保護預り・貸金庫業務	242	229
うち保証業務	790	741
信託報酬	14	13

(注) 上記収益については、主に銀行業から発生しております。

(セグメント情報等)

【セグメント情報】

1 報告セグメントの概要

当行グループの報告セグメントは、当行グループの構成単位のうち分離された財務情報が入手可能であり、経営会議等においてその業績を評価するため、経営成績を定期的に検討する銀行業セグメント、リース業セグメント及び信用保証業セグメントを対象としております。

銀行業セグメントでは銀行の主要業務である預金業務、貸出業務、為替業務、有価証券投資業務等を行っております。また、リース業セグメントでは金融関連業務としてのリース業務を、信用保証業セグメントでは金融関連業務としての信用保証業務を行っております。報告セグメントに含まれていない事業については「その他」に集約し一括して計上しております。

2 報告セグメントごとの経常収益、利益、資産、負債その他の項目の金額の算定方法

報告されている事業セグメントの会計処理方法は、「連結財務諸表作成のための基本となる重要な事項」における記載と同一であります。

報告セグメントの利益は経常利益ベースの数値であり、また、セグメント間の内部経常収益は第三者間取引価格に基づいております。

3 報告セグメントごとの経常収益、利益、資産、負債その他の項目の金額に関する情報
前連結会計年度(自 2024年4月1日 至 2025年3月31日)

(単位:百万円)

	報告セグメント				その他	合計
	銀行業	リース業	信用保証業	計		
経常収益						
外部顧客に対する経常収益	70,305	11,134	977	82,417	1,871	84,288
セグメント間の内部経常収益	1,234	179	371	1,785	563	2,348
計	71,540	11,313	1,348	84,202	2,434	86,637
セグメント利益	17,127	399	1,211	18,739	421	19,160
セグメント資産	5,449,594	32,847	14,389	5,496,830	11,706	5,508,537
セグメント負債	5,195,630	27,468	5,716	5,228,815	5,515	5,234,330
その他の項目						
減価償却費	3,851	100	7	3,959	20	3,980
資金運用収益	53,055	36	43	53,136	162	53,298
資金調達費用	7,134	137	-	7,272	5	7,277
持分法投資利益	-	-	-	-	9	9
持分法適用会社への投資額	-	-	-	-	126	126
有形固定資産及び無形固定資産の増加額	3,138	9	2	3,150	9	3,160

(注) 1 一般企業の売上高に代えて、経常収益を記載しております。

2 「その他」の区分は報告セグメントに含まれていない事業セグメントであり、以下の業務を含んでおります。

クレジットカード(JCB・VISA)、金銭の貸付、カード業務に係る信用保証業務、コンピュータシステムの開発・販売・保守管理業務、県内経済・産業の調査研究、経営・税務等の相談、各種セミナーの開催、ベンチャー企業等への投資、経営相談、事務代行業務、地域商社業務、コンサルティング業務、投資運用、投資助言業務

当連結会計年度（自 2025年4月1日 至 2026年3月31日）

（単位：百万円）

	報告セグメント				その他	合計
	銀行業	リース業	信用保証業	計		
経常収益						
外部顧客に対する経常収益	91,255	11,687	912	103,856	2,006	105,863
セグメント間の内部経常収益	1,139	179	393	1,712	662	2,375
計	92,395	11,867	1,306	105,568	2,669	108,238
セグメント利益	21,642	425	1,172	23,240	480	23,721
セグメント資産	5,619,735	34,545	14,753	5,669,034	12,124	5,681,159
セグメント負債	5,353,699	29,010	5,833	5,388,543	5,884	5,394,427
その他の項目						
減価償却費	3,937	102	6	4,047	25	4,072
資金運用収益	66,083	29	68	66,181	193	66,375
資金調達費用	13,650	232	-	13,882	6	13,889
持分法投資利益	-	-	-	-	16	16
持分法適用会社への投資額	-	-	-	-	142	142
有形固定資産及び無形固定資産の増加額	2,823	9	-	2,833	0	2,833

（注）1 一般企業の売上高に代えて、経常収益を記載しております。

2 「その他」の区分は報告セグメントに含まれていない事業セグメントであり、以下の業務を含んでおります。

クレジットカード（JCB・VISA）、金銭の貸付、カード業務に係る信用保証業務、コンピュータシステムの開発・販売・保守管理業務、県内経済・産業の調査研究、経営・税務等の相談、各種セミナーの開催、ベンチャー企業等への投資、経営相談、事務代行業務、地域商社業務、コンサルティング業務、投資運用、投資助言業務

4 報告セグメント合計額と連結財務諸表計上額との差額及び当該差額の主な内容（差異調整に関する事項）

(1) 報告セグメントの経常収益の合計額と連結損益計算書の経常収益計上額

（単位：百万円）

経常収益	前連結会計年度	当連結会計年度
報告セグメント計	84,202	105,568
「その他」の区分の経常収益	2,434	2,669
セグメント間取引消去	2,348	2,375
貸倒引当金戻入益の調整額	203	178
連結損益計算書の経常収益	84,084	105,684

（注）一般企業の売上高に代えて、経常収益を記載しております。また、差異調整につきましては、経常収益と連結損益計算書の経常収益計上額との差異について記載しております。

(2) 報告セグメントの利益の合計額と連結損益計算書の経常利益計上額

（単位：百万円）

利益	前連結会計年度	当連結会計年度
報告セグメント計	18,739	23,240
「その他」の区分の利益	421	480
セグメント間取引消去	1,059	915
連結損益計算書の経常利益	18,100	22,806

(3) 報告セグメントの資産の合計額と連結貸借対照表の資産計上額

（単位：百万円）

資産	前連結会計年度	当連結会計年度
報告セグメント計	5,496,830	5,669,034
「その他」の区分の資産	11,706	12,124
セグメント間取引消去	33,579	32,480
連結貸借対照表の資産合計	5,474,957	5,648,679

(4) 報告セグメントの負債の合計額と連結貸借対照表の負債計上額

（単位：百万円）

負債	前連結会計年度	当連結会計年度
報告セグメント計	5,228,815	5,388,543
「その他」の区分の負債	5,515	5,884
セグメント間取引消去	27,346	26,246
連結貸借対照表の負債合計	5,206,983	5,368,181

(5) 報告セグメントのその他の項目の合計額と当該項目に相当する科目の連結財務諸表計上額

(単位：百万円)

その他の項目	報告セグメント計		その他		調整額		連結財務諸表計上額	
	前連結会計年度	当連結会計年度	前連結会計年度	当連結会計年度	前連結会計年度	当連結会計年度	前連結会計年度	当連結会計年度
減価償却費	3,959	4,047	20	25	-	-	3,980	4,072
資金運用収益	53,136	66,181	162	193	1,111	1,032	52,187	65,343
資金調達費用	7,272	13,882	5	6	82	153	7,194	13,735
持分法投資利益	-	-	9	16	-	-	9	16
持分法適用会社への投資額	-	-	126	142	-	-	126	142
有形固定資産及び 無形固定資産の増加額	3,150	2,833	9	0	-	-	3,160	2,833

【関連情報】

前連結会計年度（自 2024年4月1日 至 2025年3月31日）

1 サービスごとの情報

（単位：百万円）

	貸出業務	有価証券 投資業務	リース業務	その他	合計
外部顧客に対する経常収益	43,288	15,372	11,134	14,289	84,084

（注） 一般企業の売上高に代えて、経常収益を記載しております。

2 地域ごとの情報

(1) 経常収益

当行グループは、本邦の外部顧客に対する経常収益に区分した金額が連結損益計算書の経常収益の90%を超えるため、記載を省略しております。

(2) 有形固定資産

当行グループは、本邦に所在している有形固定資産の金額が連結貸借対照表の有形固定資産の金額の90%を超えるため、記載を省略しております。

3 主要な顧客ごとの情報

特定の顧客に対する経常収益で連結損益計算書の経常収益の10%以上を占めるものがないため、記載を省略しております。

当連結会計年度（自 2025年4月1日 至 2026年3月31日）

1 サービスごとの情報

（単位：百万円）

	貸出業務	有価証券 投資業務	リース業務	その他	合計
外部顧客に対する経常収益	54,234	25,572	11,687	14,189	105,684

（注） 一般企業の売上高に代えて、経常収益を記載しております。

2 地域ごとの情報

(1) 経常収益

当行グループは、本邦の外部顧客に対する経常収益に区分した金額が連結損益計算書の経常収益の90%を超えるため、記載を省略しております。

(2) 有形固定資産

当行グループは、本邦に所在している有形固定資産の金額が連結貸借対照表の有形固定資産の金額の90%を超えるため、記載を省略しております。

3 主要な顧客ごとの情報

特定の顧客に対する経常収益で連結損益計算書の経常収益の10%以上を占めるものがないため、記載を省略しております。

【報告セグメントごとの固定資産の減損損失に関する情報】

前連結会計年度（自 2024年4月1日 至 2025年3月31日）

固定資産の減損損失額に重要性が乏しいため、記載を省略しております。

当連結会計年度（自 2025年4月1日 至 2026年3月31日）

該当事項はありません。

【報告セグメントごとののれんの償却額及び未償却残高に関する情報】

該当事項はありません。

【報告セグメントごとの負ののれん発生益に関する情報】

該当事項はありません。

【関連当事者情報】

関連当事者との取引について記載すべき重要なものはありません。

（1株当たり情報）

	前連結会計年度 （自 2024年4月1日 至 2025年3月31日）	当連結会計年度 （自 2025年4月1日 至 2026年3月31日）
1株当たり純資産額	2,699円63銭	2,835円44銭
1株当たり当期純利益	132円47銭	155円41銭
潜在株式調整後1株当たり当期純利益	132円46銭	155円40銭

（注）1 当行は、2026年4月1日付で普通株式1株につき3株の割合で株式分割を実施しております。1株当たり純資産額、1株当たり当期純利益及び潜在株式調整後1株当たり当期純利益については、前連結会計年度の期首に当該株式分割が行われたものと仮定して算出してあります。

2 1株当たり純資産額の算定上の基礎は、次のとおりであります。

		前連結会計年度 （2025年3月31日）	当連結会計年度 （2026年3月31日）
純資産の部の合計額	百万円	267,974	280,497
純資産の部の合計額から控除する金額	百万円	55	65
（うち新株予約権）	百万円	8	8
（うち非支配株主持分）	百万円	47	57
普通株式に係る期末の純資産額	百万円	267,918	280,432
1株当たり純資産額の算定に用いられた 期末の普通株式の数	千株	99,242	98,902

（注） 当行は、「役員報酬BIP信託」を導入しており、当該信託が保有する当行株式を連結財務諸表において自己株式として計上しております。株主資本において自己株式として計上されている当該信託が保有する当行株式は、1株当たり純資産額の算定上、期末発行済株式総数から控除する自己株式に含めております。

1株当たり純資産額の算定上、控除した当該自己株式の期末株式数は276千株（前連結会計年度末は182千株）であります。

- 2 1株当たり当期純利益及び潜在株式調整後1株当たり当期純利益の算定上の基礎は、次のとおりであります。

		前連結会計年度 (自 2024年4月1日 至 2025年3月31日)	当連結会計年度 (自 2025年4月1日 至 2026年3月31日)
1株当たり当期純利益			
親会社株主に帰属する当期純利益	百万円	13,146	15,412
普通株主に帰属しない金額	百万円	-	-
普通株式に係る親会社株主に帰属する当期純利益	百万円	13,146	15,412
普通株式の期中平均株式数	千株	99,242	99,172
潜在株式調整後1株当たり当期純利益			
親会社株主に帰属する当期純利益調整額	百万円	-	-
普通株式増加数	千株	6	6
うち新株予約権	千株	6	6
希薄化効果を有しないため、潜在株式調整後1株当たり当期純利益の算定に含めなかった潜在株式の概要		-	-

(注) 当行は、「役員報酬BIP信託」を導入しており、当該信託が保有する当行株式を連結財務諸表において自己株式として計上しております。株主資本において自己株式として計上されている当該信託が保有する当行株式は、1株当たり当期純利益及び潜在株式調整後1株当たり当期純利益の算定上、期中平均株式数の計算において控除する自己株式に含めております。

1株当たり当期純利益及び潜在株式調整後1株当たり当期純利益の算定上、控除した当該自己株式の期中平均株式数は241千株(前連結会計年度は184千株)であります。

(重要な後発事象)

(株式分割及び株式分割に伴う定款の一部変更)

当行は、2025年11月7日開催の取締役会において、「株式の分割」及び株式分割に伴う「定款の一部変更」について、以下のとおり決議いたしました。

1 株式分割の実施

(1) 株式分割の目的

株式の分割により当行株式の投資単位の水準を引き下げ、投資家の皆さまがより投資しやすい環境とすることで、投資家層の拡大による株主数の増加や、当行株式の流動性を高めることを目的としております。

(2) 株式分割の概要

分割の方法

2026年3月31日(火)を基準日として、同日最終の株主名簿に記載又は記録された株主の所有する普通株式を1株につき3株の割合をもって分割しております。

なお、今回の株式分割に際しまして資本金の額の変更はありません。

分割により増加する株式数

株式分割前の発行済株式総数	33,405,456株
今回の株式分割により増加する株式数	66,810,912株
株式分割後の発行済株式総数	100,216,368株
株式分割後の発行可能株式総数	240,000,000株

株式分割の日程

基準日公告日	2026年3月16日(月)
基準日	2026年3月31日(火)
効力発生日	2026年4月1日(水)

2 株式分割に伴う定款の一部変更

(1) 変更の理由

今回の株式分割に伴い、会社法第184条第2項の規定に基づき、2026年4月1日（水）をもって当行定款第6条に定める発行可能株式総数を変更しております。

(2) 変更の内容

(下線部分は変更箇所を示しております。)

変更前	変更後
(発行可能株式総数) 第6条 当銀行の発行可能株式総数は、 8,000万株とする。	(発行可能株式総数) 第6条 当銀行の発行可能株式総数は、 2億4,000万株とする。

(3) 日程

定款変更取締役会決議日 2025年11月7日（金）
定款変更効力発生日 2026年4月1日（水）

3 配当について

株式分割の効力発生日を2026年4月1日としておりますので、2026年3月31日を基準日とする2026年3月期の期末配当は、株式分割前の株式数を基準に実施いたします。

4 1株当たり情報に及ぼす影響

株式分割による影響は、「1株当たり情報」に記載しております。

【連結附属明細表】

【社債明細表】

該当事項はありません。

【借入金等明細表】

区分	当期首残高 (百万円)	当期末残高 (百万円)	平均利率 (%)	返済期限
借入金	12,928	14,005	0.13	-
再割引手形	-	-	-	-
借入金	12,928	14,005	0.13	2026年4月～ 2029年5月
1年以内に返済予定のリース債務	0	0	-	-
リース債務(1年以内に返済予定のものを除く。)	1	1	-	2027年4月～ 2029年5月

(注) 1 「平均利率」は、借入金の期末日現在の「利率」及び「当期末残高」により算出(加重平均)しております。

なお、リース債務については、リース料総額に含まれる利息相当額を控除する前の金額でリース債務を連結貸借対照表に計上しているため、「平均利率」を記載しておりません。

2 借入金及びリース債務の連結決算日後5年以内における返済額は次のとおりであります。

	1年以内	1年超2年以内	2年超3年以内	3年超4年以内	4年超5年以内
借入金(百万円)	13,490	285	205	25	-
リース債務(百万円)	0	0	0	0	-

銀行業は、預金の受入れ、コール・手形市場からの資金の調達・運用等を営業活動として行っているため、借入金等明細表については連結貸借対照表中「負債の部」の「借入金」及び「その他負債」中のリース債務の内訳を記載しております。

【資産除去債務明細表】

当連結会計年度期首及び当連結会計年度末における資産除去債務の金額が当連結会計年度期首及び当連結会計年度末における負債及び純資産の合計額の100分の1以下であるため、記載を省略しております。

(2) 【その他】

当連結会計年度における半期情報等

	中間連結会計期間	当連結会計年度
経常収益(百万円)	48,903	105,684
税金等調整前中間(当期)純利益(百万円)	11,696	22,798
親会社株主に帰属する中間(当期)純利益(百万円)	8,107	15,412
1株当たり中間(当期)純利益(円)	81.72	155.41

(注) 1 一般企業の売上高に代えて、経常収益を記載しております。

2 当行は、「役員報酬BIP信託」を導入しており、当該信託が保有する当行株式を連結財務諸表において自己株式として計上しております。株主資本において自己株式として計上されている当該信託が保有する当行株式は、1株当たり中間(当期)純利益の算定上、期中平均株式数の計算において控除する自己株式に含めております。

3 当行は、2026年4月1日付で普通株式1株につき3株の割合で株式分割を実施しております。1株当たり中間(当期)純利益については、当連結会計年度の期首に当該株式分割が行われたものと仮定して算出しております。

2 【財務諸表等】

(1) 【財務諸表】

【貸借対照表】

(単位：百万円)

	前事業年度 (2025年3月31日)	当事業年度 (2026年3月31日)
資産の部		
現金預け金	161,208	217,165
現金	44,605	44,445
預け金	6 116,602	6 172,719
買入金銭債権	814	776
商品有価証券	3	-
商品国債	3	-
金銭の信託	1,495	1,497
有価証券	3, 6 1,053,940	3, 6 964,283
国債	2 321,315	2 266,044
地方債	233,474	190,963
社債	9 190,133	9 186,397
株式	1 66,868	1 76,070
その他の証券	1 242,147	1 244,806
貸出金	3, 5, 6 4,126,452	3, 5, 6 4,321,383
割引手形	4 4,666	4 3,520
手形貸付	143,198	23,131
証書貸付	3,637,739	3,938,494
当座貸越	7 340,848	7 356,236
外国為替	3 7,049	3 4,962
外国他店預け	6,888	4,846
買入外国為替	4 33	4 8
取立外国為替	127	107
その他資産	3 33,166	3 40,665
前払費用	231	157
未収収益	5,012	6,601
金融派生商品	11,288	26,203
金融商品等差入担保金	-	6
その他の資産	6 16,633	6 7,697
有形固定資産	8 52,196	8 50,991
建物	24,714	23,795
土地	24,667	24,667
リース資産	241	236
その他の有形固定資産	2,573	2,291
無形固定資産	5,354	5,503
ソフトウェア	5,191	5,341
その他の無形固定資産	162	162
前払年金費用	11,182	12,362
繰延税金資産	2,596	2,698
支払承諾見返	3 5,141	3 4,677
貸倒引当金	12,790	13,077
資産の部合計	5,447,810	5,613,888

(単位：百万円)

	前事業年度 (2025年3月31日)	当事業年度 (2026年3月31日)
負債の部		
預金	6,506,848	6,518,319
当座預金	222,891	204,693
普通預金	3,498,557	3,509,702
貯蓄預金	44,629	42,303
通知預金	730	823
定期預金	1,260,526	1,376,783
定期積金	36	8
その他の預金	41,476	46,004
譲渡性預金	24,770	24,670
コールマネー	42,613	40,129
債券貸借取引受入担保金	6,13,013	6,43,804
外国為替	344	277
売渡外国為替	162	106
未払外国為替	181	171
信託勘定借	7,893	7,928
その他負債	24,755	43,839
未払法人税等	2,104	3,944
未払費用	2,676	4,522
前受収益	2,150	2,874
給付補填備金	39	39
金融派生商品	1,158	3,600
金融商品等受入担保金	11,710	24,110
リース債務	266	260
資産除去債務	882	820
その他の負債	3,767	3,666
賞与引当金	1,178	1,279
役員賞与引当金	21	29
退職給付引当金	2,414	2,212
睡眠預金払戻損失引当金	114	96
偶発損失引当金	232	350
株式報酬引当金	87	116
再評価に係る繰延税金負債	4,352	4,352
支払承諾	5,141	4,677
負債の部合計	5,195,781	5,354,085

(単位：百万円)

	前事業年度 (2025年3月31日)	当事業年度 (2026年3月31日)
純資産の部		
資本金	45,743	45,743
資本剰余金	38,351	38,351
資本準備金	38,351	38,351
その他資本剰余金	0	0
利益剰余金	159,929	169,978
利益準備金	10,087	10,087
その他利益剰余金	149,842	159,890
不動産圧縮積立金	346	339
別途積立金	136,560	136,560
繰越利益剰余金	12,935	22,991
自己株式	791	1,419
株主資本合計	243,233	252,653
その他有価証券評価差額金	5,681	16,952
繰延ヘッジ損益	6,307	15,932
土地再評価差額金	8,161	8,161
評価・換算差額等合計	8,787	7,141
新株予約権	8	8
純資産の部合計	252,029	259,803
負債及び純資産の部合計	5,447,810	5,613,888

【損益計算書】

(単位：百万円)

	前事業年度 (自 2024年4月1日 至 2025年3月31日)	当事業年度 (自 2025年4月1日 至 2026年3月31日)
経常収益	71,540	92,395
資金運用収益	53,055	66,083
貸出金利息	39,943	49,970
有価証券利息配当金	12,614	15,390
コールローン利息	22	2
預け金利息	0	0
その他の受入利息	475	720
信託報酬	14	13
役務取引等収益	14,926	15,955
受入為替手数料	1,783	1,863
その他の役務収益	13,143	14,091
その他業務収益	506	1,047
国債等債券売却益	310	502
国債等債券償還益	4	-
金融派生商品収益	191	545
その他経常収益	3,036	9,294
償却債権取立益	721	1,155
株式等売却益	1,744	7,605
その他の経常収益	570	533
経常費用	54,442	70,784
資金調達費用	7,134	13,650
預金利息	3,425	10,278
譲渡性預金利息	16	76
コールマネー利息	2,452	2,004
債券貸借取引支払利息	521	831
借用金利息	0	0
金利スワップ支払利息	692	331
その他の支払利息	26	129
役務取引等費用	4,384	4,662
支払為替手数料	278	291
その他の役務費用	4,105	4,370
その他業務費用	5,888	10,288
外国為替売買損	4,102	2,424
商品有価証券売買損	1	1
国債等債券売却損	888	7,302
国債等債券償還損	896	559
営業経費	134,132	136,443
その他経常費用	2,902	5,740
貸倒引当金繰入額	1,868	4,760
株式等売却損	425	462
株式等償却	0	-
金銭の信託運用損	2	0
その他の経常費用	605	515
経常利益	17,097	21,610

(単位：百万円)

	前事業年度 (自 2024年4月1日 至 2025年3月31日)	当事業年度 (自 2025年4月1日 至 2026年3月31日)
特別利益	-	0
固定資産処分益	-	0
特別損失	18	7
固定資産処分損	7	7
減損損失	11	-
税引前当期純利益	17,078	21,603
法人税、住民税及び事業税	3,840	6,022
法人税等調整額	469	726
法人税等合計	4,309	6,749
当期純利益	12,769	14,854

【株主資本等変動計算書】

前事業年度（自 2024年4月1日 至 2025年3月31日）

（単位：百万円）

	株主資本			
	資本金	資本剰余金		
		資本準備金	その他 資本剰余金	資本剰余金合計
当期首残高	45,743	38,351	-	38,351
当期変動額				
剰余金の配当				
当期純利益				
不動産圧縮積立金の取崩				
別途積立金の積立				
自己株式の取得				
自己株式の処分			0	0
株主資本以外の項目の 当期変動額（純額）				
当期変動額合計	-	-	0	0
当期末残高	45,743	38,351	0	38,351

	株主資本						
	利益剰余金					自己株式	株主資本合計
	利益準備金	その他利益剰余金			利益剰余金合計		
		不動産圧縮 積立金	別途積立金	繰越利益剰余金			
当期首残高	10,087	354	130,560	9,969	150,971	793	234,273
当期変動額							
剰余金の配当				3,811	3,811		3,811
当期純利益				12,769	12,769		12,769
不動産圧縮積立金の取崩		7		7	-		-
別途積立金の積立			6,000	6,000	-		-
自己株式の取得						4	4
自己株式の処分						6	7
株主資本以外の項目の 当期変動額（純額）							
当期変動額合計	-	7	6,000	2,965	8,957	2	8,959
当期末残高	10,087	346	136,560	12,935	159,929	791	243,233

(単位：百万円)

	評価・換算差額等				新株予約権	純資産合計
	その他有価証券 評価差額金	繰延ヘッジ損益	土地再評価 差額金	評価・換算 差額等合計		
当期首残高	13,020	1,765	8,286	23,072	8	257,354
当期変動額						
剰余金の配当						3,811
当期純利益						12,769
不動産圧縮積立金の取崩						-
別途積立金の積立						-
自己株式の取得						4
自己株式の処分						7
株主資本以外の項目の 当期変動額（純額）	18,702	4,541	124	14,285	-	14,285
当期変動額合計	18,702	4,541	124	14,285	-	5,325
当期末残高	5,681	6,307	8,161	8,787	8	252,029

当事業年度（自 2025年4月1日 至 2026年3月31日）

（単位：百万円）

	株主資本			
	資本金	資本剰余金		
		資本準備金	その他 資本剰余金	資本剰余金合計
当期首残高	45,743	38,351	0	38,351
当期変動額				
剰余金の配当				
当期純利益				
不動産圧縮積立金の取崩				
別途積立金の積立				
自己株式の取得				
自己株式の処分			-	-
株主資本以外の項目の 当期変動額（純額）				
当期変動額合計	-	-	-	-
当期末残高	45,743	38,351	0	38,351

	株主資本						
	利益剰余金					自己株式	株主資本合計
	利益準備金	その他利益剰余金			利益剰余金合計		
		不動産圧縮 積立金	別途積立金	繰越利益剰余金			
当期首残高	10,087	346	136,560	12,935	159,929	791	243,233
当期変動額							
剰余金の配当				4,805	4,805		4,805
当期純利益				14,854	14,854		14,854
不動産圧縮積立金の取崩		7		7	-		-
別途積立金の積立			-	-	-		-
自己株式の取得						628	628
自己株式の処分						-	-
株主資本以外の項目の 当期変動額（純額）							
当期変動額合計	-	7	-	10,056	10,048	628	9,420
当期末残高	10,087	339	136,560	22,991	169,978	1,419	252,653

(単位：百万円)

	評価・換算差額等				新株予約権	純資産合計
	その他有価証券評価差額金	繰延ヘッジ損益	土地再評価差額金	評価・換算差額等合計		
当期首残高	5,681	6,307	8,161	8,787	8	252,029
当期変動額						
剰余金の配当						4,805
当期純利益						14,854
不動産圧縮積立金の取崩						-
別途積立金の積立						-
自己株式の取得						628
自己株式の処分						-
株主資本以外の項目の 当期変動額（純額）	11,270	9,624	-	1,646	-	1,646
当期変動額合計	11,270	9,624	-	1,646	-	7,774
当期末残高	16,952	15,932	8,161	7,141	8	259,803

【注記事項】

(重要な会計方針)

- 1 商品有価証券の評価基準及び評価方法
商品有価証券の評価は、時価法（売却原価は移動平均法により算定）により行っております。
- 2 有価証券の評価基準及び評価方法
 - (1) 有価証券の評価は、満期保有目的の債券については移動平均法による償却原価法（定額法）、子会社株式及び関連会社株式については移動平均法による原価法、その他有価証券については時価法（売却原価は移動平均法により算定）、ただし市場価格のない株式等については移動平均法による原価法により行っております。
なお、その他有価証券の評価差額については、全部純資産直入法により処理しております。
 - (2) 有価証券運用を主目的とする単独運用の金銭の信託において信託財産として運用されている有価証券の評価は、時価法により行っております。
- 3 デリバティブ取引の評価基準及び評価方法
デリバティブ取引の評価は、時価法により行っております。
- 4 固定資産の減価償却の方法
 - (1) 有形固定資産（リース資産を除く）
有形固定資産は、定額法により償却しております。
また、主な耐用年数は次のとおりであります。
建物 15年～50年
その他 4年～20年
 - (2) 無形固定資産
無形固定資産は、定額法により償却しております。なお、自社利用のソフトウェアについては、行内における利用可能期間（5年）に基づいて償却しております。
 - (3) リース資産
所有権移転外ファイナンス・リース取引に係る「有形固定資産」中のリース資産は、リース期間を耐用年数とした定額法により償却しております。なお、残存価額については、リース契約上に残価保証の取決めがあるものは当該残価保証額とし、それ以外のものは零としております。
- 5 外貨建の資産及び負債の本邦通貨への換算基準
外貨建資産・負債は、決算日の為替相場による円換算額を付しております。
- 6 引当金の計上基準
 - (1) 貸倒引当金
貸倒引当金は、予め定めている償却・引当基準に則り、次のとおり計上しております。
破産、特別清算等法的に経営破綻の事実が発生している債務者（以下「破綻先」という。）に係る債権及びそれと同等の状況にある債務者（以下「実質破綻先」という。）に係る債権については、以下のなお書きに記載されている直接減額後の帳簿価額から、担保の処分可能見込額及び保証による回収可能見込額を控除し、その残額を計上しております。
また、現在は経営破綻の状況にないが、今後経営破綻に陥る可能性が大きいと認められる債務者（以下「破綻懸念先」という。）に係る債権については、債権額から、担保の処分可能見込額及び保証による回収可能見込額を控除し、その残額（以下「非保全額」という。）のうち、債務者の支払能力を総合的に判断し必要と認める額を計上しております。要注意先及び破綻懸念先のうち、与信額が一定額以上の大口債務者で、債権の元本の回収及び利息の受取りに係るキャッシュ・フローを合理的に見積ることができる債権については、当該キャッシュ・フローを当初の約定利率で割引いた金額と債権の帳簿価額との差額を貸倒引当金とする方法（キャッシュ・フロー見積法（DCF法））により計上しております。破綻懸念先のうち非保全額が一定額以上の大口債務者に対する債権については、債務者の状況を総合的に判断してキャッシュ・フローによる回収可能額を見積り、非保全額から当該キャッシュ・フローを控除した残額を貸倒引当金とする方法（キャッシュ・フロー控除法）により計上しております。

上記以外の債権については、主として今後1年間の予想損失額又は今後3年間の予想損失額を見込んで計上しており、予想損失額は、1年間又は3年間の貸倒実績を基礎とした貸倒実績率の過去の一定期間における平均値と景気循環を勘案した長期平均値を比較のうち高い方の率に基づき損失率を求め、これに将来見込み等必要な修正を加えて算定しております。

すべての債権は、資産の自己査定基準に基づき、営業関連部署が資産査定を実施し、当該部署から独立した資産監査部署が査定結果を監査しております。

なお、破綻先及び実質破綻先に対する担保・保証付債権等については、債権額から担保の評価額及び保証による回収が可能と認められる額を控除した残額を取立不能見込額として債権額から直接減額しており、その金額は3,738百万円（前事業年度末は3,488百万円）であります。

(2) 賞与引当金

賞与引当金は、従業員への賞与の支払いに備えるため、従業員に対する賞与の支給見込額のうち、当事業年度に帰属する額を計上しております。

(3) 役員賞与引当金

役員賞与引当金は、役員への賞与の支払いに備えるため、役員に対する賞与の支給見込額のうち、当事業年度に帰属する額を計上しております。

(4) 退職給付引当金

退職給付引当金は、従業員の退職給付に備えるため、当事業年度末における退職給付債務及び年金資産の見込額に基づき、必要額を計上しております。また、退職給付債務の算定に当たり、退職給付見込額を当事業年度末までの期間に帰属させる方法については給付算定式基準によっております。

なお、過去勤務費用及び数理計算上の差異の損益処理方法は次のとおりであります。

過去勤務費用：その発生時の従業員の平均残存勤務期間内の一定の年数（10年）による定額法により損益処理

数理計算上の差異：各事業年度の発生時の従業員の平均残存勤務期間内の一定の年数（10年）による定率法により按分した額を、それぞれ発生の日事業年度から損益処理

なお、退職給付引当金の当事業年度末残高には、執行役員分57百万円（前事業年度末は44百万円）が含まれております。

(5) 睡眠預金払戻損失引当金

睡眠預金払戻損失引当金は、負債計上を中止した預金について、預金者からの払戻請求に備えるため、将来の払戻請求に応じて発生する損失を見積り必要と認める額を計上しております。

(6) 偶発損失引当金

偶発損失引当金は、信用保証協会等に対する責任共有制度負担金及び保証協会負担金等の支払いに備えるため、過去の実績に基づき、将来の支払見込額を計上しております。

(7) 株式報酬引当金

株式報酬引当金は、役員に対する将来の当行株式の給付に備えるため、株式交付規程に基づき、役員に割り当てられたポイントに応じた株式の給付見込額を基礎として計上しております。

7 ヘッジ会計の方法

金利リスク・ヘッジ

金融資産・負債から生じる金利リスクに対するヘッジ会計の方法は、「銀行業における金融商品会計基準適用に関する会計上及び監査上の取扱い」（日本公認会計士協会業種別委員会実務指針第24号 2022年3月17日。以下「業種別委員会実務指針第24号」という。）に規定する繰延ヘッジによっております。ヘッジ有効性評価の方法については、相場変動を相殺するヘッジについて、ヘッジ対象となる預金・貸出金等とヘッジ手段である金利スワップ取引等を一定の（残存）期間毎にグルーピングのうち特定し評価しております。

8 その他財務諸表作成のための基本となる重要な事項

(1) 退職給付に係る会計処理

退職給付に係る未認識数理計算上の差異及び未認識過去勤務費用の会計処理の方法は、連結財務諸表におけるこれらの会計処理の方法と異なっております。

(2) 消費税等の会計処理

消費税及び地方消費税（以下「消費税等」という。）の会計処理は、税抜方式によっております。

ただし、有形固定資産に係る控除対象外消費税等は当事業年度の費用に計上しております。

(3) 投資信託の解約に伴う損益

投資信託の解約に伴う損益については、個別銘柄毎に、投資信託解約益は「資金運用収益」の「有価証券利息配当金」として、投資信託解約損は「その他業務費用」の「国債等債券償還損」として計上しております。

(重要な会計上の見積り)

(貸倒引当金)

1 当事業年度の財務諸表に計上した額

	前事業年度 (2025年3月31日)	当事業年度 (2026年3月31日)
貸倒引当金	12,790百万円	13,077百万円

2 識別した項目に係る重要な会計上の見積りの内容に関する情報

(1) 算出方法

貸倒引当金の算出方法は、「注記事項(重要な会計方針)6 引当金の計上基準(1) 貸倒引当金」に記載しております。

(2) 主要な仮定

貸倒引当金の算出過程には、債務者の返済状況、財務内容、業績及びこれらの将来見通し等に基づき、債務者の返済能力を評価して決定される債務者区分の判定が含まれております。

債務者区分の判定においては、債務者の返済状況、財務内容及び業績に係る将来見通しを主要な仮定として設定しております。これらの将来見通しは、業種特性や地域特有の経済動向及びそれらを踏まえた個々の債務者における返済状況、財務内容及び業績等を評価して設定しており、特に返済状況、財務内容又は業績が悪化している債務者については、経営改善計画等の合理性及び実現可能性を評価して設定しております。

(3) 翌事業年度の財務諸表に与える影響

債務者の実態を踏まえて貸倒引当金を計上しておりますが、経済環境の大幅な変化、予測不能な前提条件の変化等により見積りに用いた仮定が変化した場合には、翌事業年度の財務諸表における貸倒引当金に重要な影響を与える可能性があります。

(追加情報)

(役員向け株式報酬制度)

役員に対し、信託を通じ当行株式を交付するなどの取引に関する注記については、連結財務諸表「注記事項(追加情報)」に同一の内容を記載しているため、注記を省略しております。

(貸借対照表関係)

1 関係会社の株式又は出資金の総額

	前事業年度 (2025年3月31日)	当事業年度 (2026年3月31日)
株式	6,081百万円	6,081百万円
出資金	903百万円	916百万円

2 無担保の消費貸借契約(債券貸借取引)により貸し付けている有価証券が、「有価証券」中の国債に含まれておりますが、その金額は次のとおりであります。

	前事業年度 (2025年3月31日)	当事業年度 (2026年3月31日)
	34,201百万円	29,661百万円

3 銀行法及び金融機能の再生のための緊急措置に関する法律に基づく債権は次のとおりであります。なお、債権は、貸借対照表の「有価証券」中の社債(その元本の償還及び利息の支払の全部又は一部について保証しているものであって、当該社債の発行が有価証券の私募(金融商品取引法第2条第3項)によるものに限る。)、貸出金、外国為替、「その他資産」中の未収利息及び仮払金並びに支払承諾見返の各勘定に計上されるもの並びに注記されている有価証券の貸付けを行っている場合のその有価証券(使用貸借又は賃貸借契約によるものに限る。)であります。

	前事業年度 (2025年3月31日)	当事業年度 (2026年3月31日)
破産更生債権及びこれらに準ずる債権額	12,569百万円	8,764百万円
危険債権額	29,394百万円	27,056百万円
三月以上延滞債権額	-百万円	-百万円
貸出条件緩和債権額	24,386百万円	29,810百万円
合計額	66,349百万円	65,631百万円

破産更生債権及びこれらに準ずる債権とは、破産手続開始、更生手続開始、再生手続開始の申立て等の事由により経営破綻に陥っている債務者に対する債権及びこれらに準ずる債権であります。

危険債権とは、債務者が経営破綻の状態には至っていないが、財政状態及び経営成績が悪化し、契約に従った債権の元本の回収及び利息の受取りができない可能性の高い債権で破産更生債権及びこれらに準ずる債権に該当しないものであります。

三月以上延滞債権とは、元本又は利息の支払が約定支払日の翌日から三月以上遅延している貸出金で破産更生債権及びこれらに準ずる債権並びに危険債権に該当しないものであります。

貸出条件緩和債権とは、債務者の経営再建又は支援を図ることを目的として、金利の減免、利息の支払猶予、元本の返済猶予、債権放棄その他の債務者に有利となる取決めを行った貸出金で破産更生債権及びこれらに準ずる債権、危険債権並びに三月以上延滞債権に該当しないものであります。

なお、上記債権額は、貸倒引当金控除前の金額であります。

- 4 手形割引は、業種別委員会実務指針第24号に基づき金融取引として処理しております。これにより受け入れた銀行引受手形、商業手形、荷付為替手形及び買入外国為替等は、売却又は（再）担保という方法で自由に処分できる権利を有しておりますが、その額面金額は次のとおりであります。

	前事業年度 (2025年3月31日)	当事業年度 (2026年3月31日)
	4,700百万円	3,529百万円

- 5 ローン・パーティシペーションで、「ローン・パーティシペーションの会計処理及び表示」（移管指針第1号 2024年7月1日）に基づいて、原債務者に対する貸出金として会計処理した参加元本金額のうち、貸借対照表計上額は次のとおりであります。

	前事業年度 (2025年3月31日)	当事業年度 (2026年3月31日)
	1,196百万円	639百万円

- 6 担保に供している資産は次のとおりであります。

	前事業年度 (2025年3月31日)	当事業年度 (2026年3月31日)
担保に供している資産		
有価証券	82,931百万円	102,251百万円
貸出金	14,895百万円	10,223百万円
計	97,826百万円	112,475百万円

担保資産に対応する債務

預金	3,325百万円	2,525百万円
債券貸借取引受入担保金	13,013百万円	43,804百万円

なお、当事業年度（2026年3月31日）の有価証券には中央清算機関差入証拠金11,965百万円が含まれております。

上記のほか、為替決済、公金事務取扱等の取引の担保あるいは先物取引証拠金等の代用として、次のものを差し入れております。

	前事業年度 (2025年3月31日)	当事業年度 (2026年3月31日)
預け金	7百万円	7百万円
有価証券	2,037百万円	14,008百万円
その他の資産	148百万円	24百万円

また、その他の資産には、保証金及び為替決済の取引の担保として中央清算機関差入証拠金が含まれておりますが、その金額は次のとおりであります。

	前事業年度 (2025年3月31日)	当事業年度 (2026年3月31日)
保証金	1,947百万円	1,858百万円
中央清算機関差入証拠金	10,000百万円	-百万円

- 7 当座貸越契約及び貸付金に係るコミットメントライン契約は、顧客からの融資実行の申し出を受けた場合に、契約上規定された条件について違反がない限り、一定の限度額まで資金を貸付けることを約する契約であります。これらの契約に係る融資未実行残高は次のとおりであります。

	前事業年度 (2025年3月31日)	当事業年度 (2026年3月31日)
融資未実行残高	421,733百万円	417,136百万円
うち契約残存期間が1年以内のもの	399,537百万円	403,433百万円

このほかに総合口座の当座貸越契約に係る融資未実行残高は次のとおりであります。

	前事業年度 (2025年3月31日)	当事業年度 (2026年3月31日)
融資未実行残高	214,197百万円	221,457百万円

なお、これらの契約の多くは、融資実行されずに終了するものであるため、融資未実行残高そのものが必ずしも当行の将来のキャッシュ・フローに影響を与えるものではありません。これらの契約の多くには、金融情勢の変化、債権の保全及びその他相当の事由があるときは、当行が実行申し込みを受けた融資の拒絶又は契約極度額の減額をすることができる旨の条項が付けられております。また、契約時において必要に応じて不動産・有価証券等の担保を徴求するほか、契約後も定期的に予め定めている行内手続きに基づき顧客の業況等を把握し、必要に応じて契約の見直し、与信保全上の措置等を講じております。

- 8 有形固定資産の圧縮記帳額

	前事業年度 (2025年3月31日)	当事業年度 (2026年3月31日)
圧縮記帳額	1,469百万円	1,469百万円
(当該事業年度の圧縮記帳額)	(- 百万円)	(- 百万円)

- 9 「有価証券」中の社債のうち、有価証券の私募（金融商品取引法第2条第3項）による社債に対する保証債務の額

	前事業年度 (2025年3月31日)	当事業年度 (2026年3月31日)
	29,397百万円	24,381百万円

- 10 元本補填契約のある信託の元本金額は、次のとおりであります。

	前事業年度 (2025年3月31日)	当事業年度 (2026年3月31日)
金銭信託	7,893百万円	7,928百万円

(損益計算書関係)

1 営業経費には、次のものを含んでおります。

	前事業年度 (自 2024年4月1日 至 2025年3月31日)	当事業年度 (自 2025年4月1日 至 2026年3月31日)
給料・手当	13,244百万円	14,020百万円
減価償却費	3,881百万円	3,969百万円
外注委託料	4,834百万円	5,259百万円

(有価証券関係)

子会社株式及び関連会社株式等

市場価格のある子会社株式及び関連会社株式等は該当ありません。

なお、市場価格のない子会社株式及び関連会社株式等の貸借対照表計上額は次のとおりであります。

(単位：百万円)

	前事業年度 (2025年3月31日)	当事業年度 (2026年3月31日)
子会社株式	6,039	6,039
関連会社株式	41	41
組合出資金	903	916
合計	6,984	6,997

(税効果会計関係)

1 繰延税金資産及び繰延税金負債の発生の主な原因別の内訳

	前事業年度 (2025年3月31日)	当事業年度 (2026年3月31日)
繰延税金資産		
貸倒引当金等	4,802百万円	5,176百万円
有価証券関連	690百万円	661百万円
ソフトウェア関連支出等	454百万円	485百万円
退職給付引当金	755百万円	693百万円
賞与引当金	365百万円	410百万円
減価償却費	300百万円	284百万円
その他有価証券評価差額金	3,128百万円	8,354百万円
その他	1,124百万円	1,190百万円
繰延税金資産小計	11,622百万円	17,256百万円
評価性引当額	2,404百万円	3,167百万円
繰延税金資産合計	9,218百万円	14,088百万円
繰延税金負債		
不動産圧縮積立金	156百万円	152百万円
資産除去債務	85百万円	81百万円
前払年金費用	3,498百万円	3,876百万円
繰延ヘッジ損益	2,881百万円	7,279百万円
繰延税金負債合計	6,622百万円	11,390百万円
繰延税金資産(負債)の純額	2,596百万円	2,698百万円

2 法定実効税率と税効果会計適用後の法人税等の負担率との間に重要な差異があるときの、当該差異の原因となった主な項目別の内訳

	前事業年度 (2025年3月31日)	当事業年度 (2026年3月31日)
法定実効税率 (調整)	30.46%	- %
交際費等永久に損金に 算入されない項目	0.21%	- %
受取配当金等永久に益金に 算入されない項目	2.10%	- %
住民税均等割等	0.26%	- %
評価性引当額の増減によるもの	3.16%	- %
その他	0.44%	- %
税効果会計適用後の法人税等の負担率	25.23%	- %

(注) 当事業年度は、法定実効税率と税効果会計適用後の法人税等の負担率との間の差異が法定実効税率の100分の5以下であるため注記を省略しております。

(重要な後発事象)

連結財務諸表「注記事項(重要な後発事象)」に内容を記載しているため、注記を省略しております。

【附属明細表】

【有形固定資産等明細表】

資産の種類	当期首残高 (百万円)	当期増加額 (百万円)	当期減少額 (百万円)	当期末残高 (百万円)	当期末減価 償却累計額 又は償却 累計額 (百万円)	当期償却額 (百万円)	差引当期末 残高 (百万円)
有形固定資産							
建物	47,819	405	190	48,034	24,239	1,318	23,795
土地	24,667 [12,513]	-	-	24,667 [12,513]	-	-	24,667
リース資産	510	98	50	557	320	101	236
その他の有形固定資産	11,453	494	96	11,851	9,560	776	2,291
有形固定資産計	84,451	998	338	85,111	34,120	2,196	50,991
無形固定資産							
ソフトウェア	-	-	-	28,640	23,299	1,773	5,341
その他の無形固定資産	-	-	-	230	67	-	162
無形固定資産計	-	-	-	28,871	23,367	1,773	5,503
その他	-	-	-	-	-	-	-

(注) 1 当期首残高欄及び当期末残高欄における [] 内は、土地再評価差額(繰延税金負債控除前)の残高であります。

2 無形固定資産の金額が資産の総額の1%以下であるため、「当期首残高」、「当期増加額」及び「当期減少額」の記載を省略しております。

【引当金明細表】

区分	当期首残高 (百万円)	当期増加額 (百万円)	当期減少額 (目的使用) (百万円)	当期減少額 (その他) (百万円)	当期末残高 (百万円)
貸倒引当金	12,790	13,077	4,473	8,317	13,077
一般貸倒引当金	7,366	10,825	-	7,366	10,825
個別貸倒引当金	5,424	2,252	4,473	951	2,252
賞与引当金	1,178	1,279	1,178	-	1,279
役員賞与引当金	21	29	21	-	29
睡眠預金払戻損失引当金	114	96	-	114	96
偶発損失引当金	232	350	-	232	350
株式報酬引当金	87	28	-	-	116
計	14,425	14,863	5,673	8,664	14,950

(注) 当期減少額(その他)欄に記載の減少額はそれぞれ次の理由によるものであります。

一般貸倒引当金 洗替による取崩額
 個別貸倒引当金 洗替による取崩額
 睡眠預金払戻損失引当金 洗替による取崩額
 偶発損失引当金 洗替による取崩額

未払法人税等

区分	当期首残高 (百万円)	当期増加額 (百万円)	当期減少額 (目的使用) (百万円)	当期減少額 (その他) (百万円)	当期末残高 (百万円)
未払法人税等	2,104	5,914	4,074	-	3,944
未払法人税等	1,505	4,390	2,899	-	2,996
未払事業税	598	1,524	1,175	-	947

(2) 【主な資産及び負債の内容】

連結財務諸表を作成しているため記載を省略しております。

(3) 【その他】

信託財産残高表

資産				
科目	前事業年度 (2025年3月31日)		当事業年度 (2026年3月31日)	
	金額(百万円)	構成比(%)	金額(百万円)	構成比(%)
銀行勘定貸	7,893	100.00	7,928	100.00
合計	7,893	100.00	7,928	100.00

負債				
科目	前事業年度 (2025年3月31日)		当事業年度 (2026年3月31日)	
	金額(百万円)	構成比(%)	金額(百万円)	構成比(%)
金銭信託	7,893	100.00	7,928	100.00
合計	7,893	100.00	7,928	100.00

(注) 共同信託他社管理財産については、前事業年度(2025年3月31日)及び当事業年度(2026年3月31日)のいずれも取扱残高はありません。

第6【提出会社の株式事務の概要】

事業年度	4月1日から3月31日まで																
定時株主総会	6月中																
基準日	3月31日																
剰余金の配当の基準日	9月30日、3月31日																
1単元の株式数	100株																
単元未満株式の買取り	(特別口座) 東京都千代田区丸の内一丁目4番5号 三菱UFJ信託銀行株式会社 (特別口座) 東京都千代田区丸の内一丁目4番5号 三菱UFJ信託銀行株式会社																
取扱場所	(特別口座) 東京都千代田区丸の内一丁目4番5号 三菱UFJ信託銀行株式会社																
株主名簿管理人	(特別口座) 東京都千代田区丸の内一丁目4番5号 三菱UFJ信託銀行株式会社																
取次所	-																
買取手数料	株式の売買の委託に係る手数料相当額として別途定める金額																
公告掲載方法	当銀行の公告方法は、電子公告とする。ただし、事故その他やむを得ない事由によって電子公告による公告をすることができない場合は、日本経済新聞に掲載して行う。なお、電子公告は当行のホームページに掲載しており、そのアドレスは次のとおりです。 https://www.musashinobank.co.jp																
株主に対する特典 (注2、3)	<p>(1) 対象株主 毎年3月31日現在の株主名簿に記載又は記録された200株以上の株式を継続して1年以上保有する株主。 なお、優待品のお届けは、日本国内に限らせていただきます。</p> <p>(2) 株主優待の内容</p> <table border="1"> <thead> <tr> <th>保有株式数</th> <th>優待内容</th> </tr> </thead> <tbody> <tr> <td>200株以上 600株未満</td> <td>QUOカード1,000円分</td> </tr> <tr> <td>600株以上2,000株未満</td> <td>カタログギフト3,000円相当(注1)</td> </tr> <tr> <td>2,000株以上</td> <td>カタログギフト6,000円相当(注1)</td> </tr> </tbody> </table> <p>(注) 1 埼玉県産品や社会貢献活動への寄付などを掲載予定で、いずれかひとつをお選びいただけます。 2 優待品に併せて、定期預金に金利優遇を受けることができる「優待券」を同封して発送する予定です。 ご利用の際は、優待券を店頭窓口にご持参のうえ、お預け入れください。 なお、「優待券」の内容は下記のとおりでございます。</p> <table border="1"> <thead> <tr> <th colspan="2">株主優待定期預金</th> </tr> </thead> <tbody> <tr> <td>預入金額</td> <td>10万円以上100万円以内</td> </tr> <tr> <td>適用金利</td> <td>基準金利 + 0.3%</td> </tr> <tr> <td>預入期間</td> <td>1年</td> </tr> </tbody> </table>	保有株式数	優待内容	200株以上 600株未満	QUOカード1,000円分	600株以上2,000株未満	カタログギフト3,000円相当(注1)	2,000株以上	カタログギフト6,000円相当(注1)	株主優待定期預金		預入金額	10万円以上100万円以内	適用金利	基準金利 + 0.3%	預入期間	1年
保有株式数	優待内容																
200株以上 600株未満	QUOカード1,000円分																
600株以上2,000株未満	カタログギフト3,000円相当(注1)																
2,000株以上	カタログギフト6,000円相当(注1)																
株主優待定期預金																	
預入金額	10万円以上100万円以内																
適用金利	基準金利 + 0.3%																
預入期間	1年																

(注) 1 当行の単元未満株主は、その有する単元未満株式について、次に掲げる権利以外の権利を行使することができません。

会社法第189条第2項各号に掲げる権利

剰余金の配当を受ける権利

会社法第166条第1項の規定による請求をする権利

株主の有する株式数に応じて募集株式の割当て及び募集新株予約権の割当てを受ける権利

株式取扱規則に定めるところにより、その有する単元未満株式の数と併せて単元株式数となる数の株式を当行に対し売渡すことを請求する権利

- 2 当行は、2026年4月1日付で普通株式1株につき3株の割合で株式分割を実施しております。上記の株主に対する特典は、当該株式分割後の内容を記載しております。

- 3 2026年3月16日開催の取締役会において、株主の皆さまの日頃からのご支援を感謝するとともに、2026年4月1日を効力発生日とする株式の分割に合わせて導入することで投資の魅力をさらに高め、より多くの株主・投資家の皆さまに当行株式を保有していただくことを目的として株主優待制度の導入を決議いたしました。

初回（2026年9月30日基準）及び2回目（2027年3月31日基準）の対象となる株主は下記のとおりでございます。

基準日	継続保有期間について	
初回 2026年9月30日	定めなし	2026年9月30日現在の株主名簿に 200株以上の株式保有が記載又は記録された株主
2回目 2027年3月31日	継続して 半年以上	2026年9月30日と2027年3月31日現在の株主名簿に同一株主番号で 連続して2回かつ200株以上の株式保有が記載又は記録された株主

第7【提出会社の参考情報】

1【提出会社の親会社等の情報】

当行は、金融商品取引法第24条の7第1項に規定する親会社等はありません。

2【その他の参考情報】

当事業年度の開始日から有価証券報告書提出日までの間に、次の書類を提出しております。

- | | |
|---|--|
| (1) 有価証券報告書及びその添付書類、確認書
事業年度（第102期）（自 2024年4月1日 至 2025年3月31日） | 2025年6月19日
関東財務局長に提出 |
| (2) 内部統制報告書
事業年度（第102期）（自 2024年4月1日 至 2025年3月31日） | 2025年6月19日
関東財務局長に提出 |
| (3) 半期報告書及び確認書
（第103期中）（自 2025年4月1日 至 2025年9月30日） | 2025年11月28日
関東財務局長に提出 |
| (4) 臨時報告書
企業内容等の開示に関する内閣府令第19条第2項第9号の2
（株主総会における議決権行使の結果）の規定に基づく臨時報告書 | 2025年6月30日
関東財務局長に提出 |
| 企業内容等の開示に関する内閣府令第19条第2項第9号
（代表取締役の異動）の規定に基づく臨時報告書 | 2026年2月16日
関東財務局長に提出 |
| (5) 自己株券買付状況報告書
報告期間（自 2026年3月1日 至 2026年3月31日）
報告期間（自 2026年4月1日 至 2026年4月30日）
報告期間（自 2026年5月1日 至 2026年5月31日） | 2026年4月2日
2026年5月8日
2026年6月5日
関東財務局長に提出 |

第二部【提出会社の保証会社等の情報】

該当事項はありません。

独立監査人の監査報告書及び内部統制監査報告書

2026年6月17日

株式会社 武蔵野銀行

取締役会 御中

EY新日本有限責任監査法人 東京事務所

指定有限責任社員
業務執行社員 公認会計士 日下部 恵美

指定有限責任社員
業務執行社員 公認会計士 小松崎 謙

< 連結財務諸表監査 >

監査意見

当監査法人は、金融商品取引法第193条の2第1項の規定に基づく監査証明を行うため、「経理の状況」に掲げられている株式会社武蔵野銀行の2025年4月1日から2026年3月31日までの連結会計年度の連結財務諸表、すなわち、連結貸借対照表、連結損益計算書、連結包括利益計算書、連結株主資本等変動計算書、連結キャッシュ・フロー計算書、連結財務諸表作成のための基本となる重要な事項、その他の注記及び連結附属明細表について監査を行った。

当監査法人は、上記の連結財務諸表が、我が国において一般に公正妥当と認められる企業会計の基準に準拠して、株式会社武蔵野銀行及び連結子会社の2026年3月31日現在の財政状態並びに同日をもって終了する連結会計年度の経営成績及びキャッシュ・フローの状況を、全ての重要な点において適正に表示しているものと認める。

監査意見の根拠

当監査法人は、我が国において一般に公正妥当と認められる監査の基準に準拠して監査を行った。監査の基準における当監査法人の責任は、「連結財務諸表監査における監査人の責任」に記載されている。当監査法人は、我が国における職業倫理に関する規定（社会的影響度の高い事業体の財務諸表監査に適用される規定を含む。）に従って、会社及び連結子会社から独立しており、また、監査人としてのその他の倫理上の責任を果たしている。当監査法人は、意見表明の基礎となる十分かつ適切な監査証拠を入手したと判断している。

監査上の主要な検討事項

監査上の主要な検討事項とは、当連結会計年度の連結財務諸表の監査において、監査人が職業的専門家として特に重要であると判断した事項である。監査上の主要な検討事項は、連結財務諸表全体に対する監査の実施過程及び監査意見の形成において対応した事項であり、当監査法人は、当該事項に対して個別に意見を表明するものではない。

貸出金等に対する貸倒引当金算定の基礎となる債務者区分の判定について	
監査上の主要な検討事項の内容及び決定理由	監査上の対応
<p>会社は、銀行業を営んでおり、貸出業務はその中核をなすものである。埼玉県を主要な営業基盤としており、貸出金は主に中小企業・個人に対するものである。</p> <p>会社が計上している貸出金及びその他の債権の回収可能性は、国内・埼玉県内における今後の景気動向、不動産価格、株価の変動、取引先の経営状況等の予測不能な不確実性の影響を受けるため、貸倒が発生する可能性がある。</p> <p>このため、会社は、将来の貸倒による予想損失額を算出し、貸倒引当金として計上している。</p> <p>当連結会計年度末の連結貸借対照表における貸倒引当金の計上額は、15,254百万円であり、【注記事項】（連結財務諸表作成のための基本となる重要な事項）4 会計方針に関する事項 (5) 貸倒引当金の計上基準及び（重要な会計上の見積り）に具体的な計上方法等が記載されている。</p> <p>貸倒引当金は、会社が予め定めている自己査定基準及び償却・引当基準に従って算定されるが、その算定過程には、債務者の返済状況、財務内容、業績及びこれらの将来見通し等に基づき、債務者の返済能力を評価して決定される債務者区分の判定が含まれる。</p> <p>特に、返済状況、財務内容又は業績が悪化している債務者に係る債務者区分の判定に当たっては、将来におけるこれらの改善見通しを具体化した経営改善計画等の合理性及び実現可能性が、より重要な判定要素となる。</p> <p>経営改善計画等の合理性及び実現可能性は、債務者を取り巻く経営環境の変化や債務者の事業戦略の成否によって影響を受けるため、見積りの不確実性や経営者の判断に依拠する程度が高い。</p> <p>したがって、当監査法人は、返済状況、財務内容又は業績が悪化している債務者に係る債務者区分の判定が連結財務諸表に重要な影響を及ぼす可能性があることから、監査上の主要な検討事項に該当するものと判断した。</p>	<p>当監査法人は、債務者区分の妥当性を検討するに当たって、主として以下の監査手続を実施した。</p> <ul style="list-style-type: none"> ・ 債務者区分の判定及びその前提となる信用格付並びにこれらの基礎となる債務者に関する情報の正確性及び網羅性に係る会社の内部統制を評価した。 ・ 債務者区分の遷移が貸倒引当金計上額に及ぼす金額的影響に加え、債務者の業種、返済状況、財務内容又は業績悪化の程度、外部公表情報から推定される信用リスク増加の程度、債務者に対する経営支援の程度等並びに自己査定異常検知ツール（自己査定に係る監査において、債務者の与信情報及び財務情報に基づき、業種、支店、地域などの観点から視覚化して信用リスクの所在を識別するとともに、債務者毎に機械学習を用いた債務者区分推定モデルに基づく債務者区分と会社が判定した債務者区分の相違を識別すること等により、検証対象先の抽出を支援するツール）を用いて分析した結果を考慮し、必要と考えられる検証対象先を抽出した。 ・ 債務者の直近の返済状況、財務内容及び業績の実態を把握するため、債務者の事業内容等に関する説明資料、借入及び返済状況に関する資料、実態的な財務内容把握のための調査資料、決算書、試算表等、会社の自己査定関連資料一式を閲覧するとともに、必要に応じて、融資部担当者に質問を実施した。 ・ 債務者の返済状況、財務内容及び業績に係る将来見通しを具体化した経営改善計画等の合理性及び実現可能性を検討するため、債務者の売上高、売上原価、販売費及び一般管理費など、主要な損益項目について、過去実績からの趨勢分析、過年度の経営改善計画等の達成度合いに基づく見積りの精度の評価、同業他社の業績動向や業界動向分析等利用可能な外部情報との比較等を実施するとともに、必要に応じて、融資部担当役員及び融資部担当者に質問を実施した。

その他の記載内容

その他の記載内容は、有価証券報告書に含まれる情報のうち、連結財務諸表及び財務諸表並びにこれらの監査報告書以外の情報である。経営者の責任は、その他の記載内容を作成し開示することにある。また、監査役及び監査役会の責任は、その他の記載内容の報告プロセスの整備及び運用における取締役の職務の執行を監視することにある。

当監査法人の連結財務諸表に対する監査意見の対象にはその他の記載内容は含まれておらず、当監査法人はその他の記載内容に対して意見を表明するものではない。

連結財務諸表監査における当監査法人の責任は、その他の記載内容を通読し、通読の過程において、その他の記載内容と連結財務諸表又は当監査法人が監査の過程で得た知識との間に重要な相違があるかどうかを検討すること、また、そのような重要な相違以外にその他の記載内容に重要な誤りの兆候があるかどうか注意を払うことにある。

当監査法人は、実施した作業に基づき、その他の記載内容に重要な誤りがあると判断した場合には、その事実を報告することが求められている。

その他の記載内容に関して、当監査法人が報告すべき事項はない。

連結財務諸表に対する経営者並びに監査役及び監査役会の責任

経営者の責任は、我が国において一般に公正妥当と認められる企業会計の基準に準拠して連結財務諸表を作成し適正に表示することにある。これには、不正又は誤謬による重要な虚偽表示のない連結財務諸表を作成し適正に表示するために経営者が必要と判断した内部統制を整備及び運用することが含まれる。

連結財務諸表を作成するに当たり、経営者は、継続企業の前提に基づき連結財務諸表を作成することが適切であるかどうかを評価し、我が国において一般に公正妥当と認められる企業会計の基準に基づいて継続企業に関する事項を開示する必要がある場合には当該事項を開示する責任がある。

監査役及び監査役会の責任は、財務報告プロセスの整備及び運用における取締役の職務の執行を監視することにある。

連結財務諸表監査における監査人の責任

監査人の責任は、監査人が実施した監査に基づいて、全体としての連結財務諸表に不正又は誤謬による重要な虚偽表示がないかどうかについて合理的な保証を得て、監査報告書において独立の立場から連結財務諸表に対する意見を表明することにある。虚偽表示は、不正又は誤謬により発生する可能性があり、個別に又は集計すると、連結財務諸表の利用者の意思決定に影響を与えると合理的に見込まれる場合に、重要性があると判断される。

監査人は、我が国において一般に公正妥当と認められる監査の基準に従って、監査の過程を通じて、職業的専門家としての判断を行い、職業的懐疑心を保持して以下を実施する。

- ・ 不正又は誤謬による重要な虚偽表示リスクを識別し、評価する。また、重要な虚偽表示リスクに対応した監査手続を立案し、実施する。監査手続の選択及び適用は監査人の判断による。さらに、意見表明の基礎となる十分かつ適切な監査証拠を入手する。
- ・ 連結財務諸表監査の目的は、内部統制の有効性について意見表明するためのものではないが、監査人は、リスク評価の実施に際して、状況に応じた適切な監査手続を立案するために、監査に関連する内部統制を検討する。
- ・ 経営者が採用した会計方針及びその適用方法の適切性、並びに経営者によって行われた会計上の見積りの合理性及び関連する注記事項の妥当性を評価する。
- ・ 経営者が継続企業を前提として連結財務諸表を作成することが適切であるかどうか、また、入手した監査証拠に基づき、継続企業の前提に重要な疑義を生じさせるような事象又は状況に関して重要な不確実性が認められるかどうか結論付ける。継続企業の前提に関する重要な不確実性が認められる場合は、監査報告書において連結財務諸表の注記事項に注意を喚起すること、又は重要な不確実性に関する連結財務諸表の注記事項が適切でない場合は、連結財務諸表に対して除外事項付意見を表明することが求められている。監査人の結論は、監査報告書日までに入手した監査証拠に基づいているが、将来の事象や状況により、企業は継続企業として存続できなくなる可能性がある。
- ・ 連結財務諸表の表示及び注記事項が、我が国において一般に公正妥当と認められる企業会計の基準に準拠しているかどうかとともに、関連する注記事項を含めた連結財務諸表の表示、構成及び内容、並びに連結財務諸表が基礎となる取引や会計事象を適正に表示しているかどうかを評価する。
- ・ 連結財務諸表に対する意見表明の基礎となる、会社及び連結子会社の財務情報に関する十分かつ適切な監査証拠を入手するために、連結財務諸表の監査を計画し実施する。監査人は、連結財務諸表の監査に関する指揮、監督及び査閲に関して責任がある。監査人は、単独で監査意見に対して責任を負う。

監査人は、監査役及び監査役会に対して、計画した監査の範囲とその実施時期、監査の実施過程で識別した内部統制の重要な不備を含む監査上の重要な発見事項、及び監査の基準で求められているその他の事項について報告を行う。

監査人は、監査役及び監査役会に対して、独立性についての我が国における職業倫理に関する規定を遵守したこと、並びに監査人の独立性に影響を与えると合理的に考えられる事項、及び阻害要因を除去するための対応策を講じている場合又は阻害要因を許容可能な水準にまで軽減するためのセーフガードを適用している場合はその内容について報告を行う。

監査人は、監査役及び監査役会と協議した事項のうち、当連結会計年度の連結財務諸表の監査で特に重要であると判断した事項を監査上の主要な検討事項と決定し、監査報告書において記載する。ただし、法令等により当該事項の公表が禁止されている場合や、極めて限定的ではあるが、監査報告書において報告することにより生じる不利益が公共の利益を上回ると合理的に見込まれるため、監査人が報告すべきでないと判断した場合は、当該事項を記載しない。

< 内部統制監査 >

監査意見

当監査法人は、金融商品取引法第193条の2第2項の規定に基づく監査証明を行うため、株式会社武蔵野銀行の2026年3月31日現在の内部統制報告書について監査を行った。

当監査法人は、株式会社武蔵野銀行が2026年3月31日現在の財務報告に係る内部統制は有効であると表示した上記の内部統制報告書が、我が国において一般に公正妥当と認められる財務報告に係る内部統制の評価の基準に準拠して、財務報告に係る内部統制の評価結果について、全ての重要な点において適正に表示しているものと認める。

監査意見の根拠

当監査法人は、我が国において一般に公正妥当と認められる財務報告に係る内部統制の監査の基準に準拠して内部統制監査を行った。財務報告に係る内部統制の監査の基準における当監査法人の責任は、「内部統制監査における監査人の責任」に記載されている。当監査法人は、我が国における職業倫理に関する規定（社会的影響度の高い事業体の財務諸表監査に適用される規定を含む。）に従って、会社及び連結子会社から独立しており、また、監査人としてのその他の倫理上の責任を果たしている。当監査法人は、意見表明の基礎となる十分かつ適切な監査証拠を入手したと判断している。

内部統制報告書に対する経営者並びに監査役及び監査役会の責任

経営者の責任は、財務報告に係る内部統制を整備及び運用し、我が国において一般に公正妥当と認められる財務報告に係る内部統制の評価の基準に準拠して内部統制報告書を作成し適正に表示することにある。

監査役及び監査役会の責任は、財務報告に係る内部統制の整備及び運用状況を監視、検証することにある。

なお、財務報告に係る内部統制により財務報告の虚偽の記載を完全には防止又は発見することができない可能性がある。

内部統制監査における監査人の責任

監査人の責任は、監査人が実施した内部統制監査に基づいて、内部統制報告書に重要な虚偽表示がないかどうかについて合理的な保証を得て、内部統制監査報告書において独立の立場から内部統制報告書に対する意見を表明することにある。

監査人は、我が国において一般に公正妥当と認められる財務報告に係る内部統制の監査の基準に従って、監査の過程を通じて、職業的専門家としての判断を行い、職業的懐疑心を保持して以下を実施する。

- ・ 内部統制報告書における財務報告に係る内部統制の評価結果について監査証拠を入手するための監査手続を実施する。内部統制監査の監査手続は、監査人の判断により、財務報告の信頼性に及ぼす影響の重要性に基づいて選択及び適用される。
- ・ 財務報告に係る内部統制の評価範囲、評価手続及び評価結果について経営者が行った記載を含め、全体としての内部統制報告書の表示を検討する。
- ・ 内部統制報告書における財務報告に係る内部統制の評価結果に関する十分かつ適切な監査証拠を入手するために、内部統制の監査を計画し実施する。監査人は、内部統制報告書の監査に関する指揮、監督及び査閲に関して責任がある。監査人は、単独で監査意見に対して責任を負う。

監査人は、監査役及び監査役会に対して、計画した内部統制監査の範囲とその実施時期、内部統制監査の実施結果、識別した内部統制の開示すべき重要な不備、その是正結果、及び内部統制の監査の基準で求められているその他の事項について報告を行う。

監査人は、監査役及び監査役会に対して、独立性についての我が国における職業倫理に関する規定を遵守したこと、並びに監査人の独立性に影響を与えると合理的に考えられる事項、及び阻害要因を除去するための対応策を講じている場合又は阻害要因を許容可能な水準にまで軽減するためのセーフガードを適用している場合はその内容について報告を行う。

<報酬関連情報>

当監査法人及び当監査法人と同一のネットワークに属する者に対する、会社及び子会社の監査証明業務に基づく報酬及び非監査業務に基づく報酬の額は、「提出会社の状況」に含まれるコーポレート・ガバナンスの状況等(3)【監査の状況】に記載されている。

利害関係

会社及び連結子会社と当監査法人又は業務執行社員との間には、公認会計士法の規定により記載すべき利害関係はない。

以上

1 上記の監査報告書の原本は当行（有価証券報告書提出会社）が別途保管しております。
2 XBRLデータは監査の対象には含まれていません。

独立監査人の監査報告書

2026年6月17日

株式会社 武蔵野銀行

取締役会 御中

EY新日本有限責任監査法人 東京事務所

指定有限責任社員
業務執行社員 公認会計士 日下部 恵美

指定有限責任社員
業務執行社員 公認会計士 小松崎 謙

< 財務諸表監査 >

監査意見

当監査法人は、金融商品取引法第193条の2第1項の規定に基づく監査証明を行うため、「経理の状況」に掲げられている株式会社武蔵野銀行の2025年4月1日から2026年3月31日までの第103期事業年度の財務諸表、すなわち、貸借対照表、損益計算書、株主資本等変動計算書、重要な会計方針、その他の注記及び附属明細表について監査を行った。

当監査法人は、上記の財務諸表が、我が国において一般に公正妥当と認められる企業会計の基準に準拠して、株式会社武蔵野銀行の2026年3月31日現在の財政状態及び同日をもって終了する事業年度の経営成績を、全ての重要な点において適正に表示しているものと認める。

監査意見の根拠

当監査法人は、我が国において一般に公正妥当と認められる監査の基準に準拠して監査を行った。監査の基準における当監査法人の責任は、「財務諸表監査における監査人の責任」に記載されている。当監査法人は、我が国における職業倫理に関する規定（社会的影響度の高い事業体の財務諸表監査に適用される規定を含む。）に従って、会社から独立しており、また、監査人としてのその他の倫理上の責任を果たしている。当監査法人は、意見表明の基礎となる十分かつ適切な監査証拠を入手したと判断している。

監査上の主要な検討事項

監査上の主要な検討事項とは、当事業年度の財務諸表の監査において、監査人が職業的専門家として特に重要であると判断した事項である。監査上の主要な検討事項は、財務諸表全体に対する監査の実施過程及び監査意見の形成において対応した事項であり、当監査法人は、当該事項に対して個別に意見を表明するものではない。

貸出金等に対する貸倒引当金算定の基礎となる債務者区分の判定について	
監査上の主要な検討事項の内容及び決定理由	監査上の対応
<p>会社は、銀行業を営んでおり、貸出業務はその中核をなすものである。埼玉県を主要な営業基盤としており、貸出金は主に中小企業・個人に対するものである。</p> <p>会社が計上している貸出金及びその他の債権の回収可能性は、国内・埼玉県内における今後の景気動向、不動産価格、株価の変動、取引先の経営状況等の予測不能な不確実性の影響を受けるため、貸倒が発生する可能性がある。</p> <p>このため、会社は、将来の貸倒による予想損失額を算出し、貸倒引当金として計上している。</p> <p>当事業年度末の貸借対照表における貸倒引当金の計上額は、13,077百万円であり、【注記事項】（重要な会計方針）6 引当金の計上基準（1）貸倒引当金及び（重要な会計上の見積り）に具体的な計上方法等が記載されている。</p> <p>貸倒引当金は、会社が予め定めている自己査定基準及び償却・引当基準に従って算定されるが、その算定過程には、債務者の返済状況、財務内容、業績及びこれらの将来見通し等に基づき、債務者の返済能力を評価して決定される債務者区分の判定が含まれる。</p> <p>特に、返済状況、財務内容又は業績が悪化している債務者に係る債務者区分の判定に当たっては、将来におけるこれらの改善見通しを具体化した経営改善計画等の合理性及び実現可能性が、より重要な判定要素となる。</p> <p>経営改善計画等の合理性及び実現可能性は、債務者を取り巻く経営環境の変化や債務者の事業戦略の成否によって影響を受けるため、見積りの不確実性や経営者の判断に依拠する程度が高い。</p> <p>したがって、当監査法人は、返済状況、財務内容又は業績が悪化している債務者に係る債務者区分の判定が財務諸表に重要な影響を及ぼす可能性があることから、監査上の主要な検討事項に該当するものと判断した。</p>	<p>当監査法人は、債務者区分の妥当性を検討するに当たって、主として以下の監査手続を実施した。</p> <ul style="list-style-type: none"> 債務者区分の判定及びその前提となる信用格付並びにこれらの基礎となる債務者に関する情報の正確性及び網羅性に係る会社の内部統制を評価した。 債務者区分の遷移が貸倒引当金計上額に及ぼす金額的影響に加え、債務者の業種、返済状況、財務内容又は業績悪化の程度、外部公表情報から推定される信用リスク増加の程度、債務者に対する経営支援の程度等並びに自己査定異常検知ツール（自己査定に係る監査において、債務者の与信情報及び財務情報に基づき、業種、支店、地域などの観点から視覚化して信用リスクの所在を識別するとともに、債務者毎に機械学習を用いた債務者区分推定モデルに基づく債務者区分と会社が判定した債務者区分の相違を識別すること等により、検証対象先の抽出を支援するツール）を用いて分析した結果を考慮し、必要と考えられる検証対象先を抽出した。 債務者の直近の返済状況、財務内容及び業績の実態を把握するため、債務者の事業内容等に関する説明資料、借入及び返済状況に関する資料、実態的な財務内容把握のための調査資料、決算書、試算表等、会社の自己査定関連資料一式を閲覧するとともに、必要に応じて、融資部担当者に質問を実施した。 債務者の返済状況、財務内容及び業績に係る将来見通しを具体化した経営改善計画等の合理性及び実現可能性を検討するため、債務者の売上高、売上原価、販売費及び一般管理費など、主要な損益項目について、過去実績からの趨勢分析、過年度の経営改善計画等の達成度合いに基づく見積りの精度の評価、同業他社の業績動向や業界動向分析等利用可能な外部情報との比較等を実施するとともに、必要に応じて、融資部担当役員及び融資部担当者に質問を実施した。

その他の記載内容

その他の記載内容は、有価証券報告書に含まれる情報のうち、連結財務諸表及び財務諸表並びにこれらの監査報告書以外の情報である。経営者の責任は、その他の記載内容を作成し開示することにある。また、監査役及び監査役会の責任は、その他の記載内容の報告プロセスの整備及び運用における取締役の職務の執行を監視することにある。

当監査法人の財務諸表に対する監査意見の対象にはその他の記載内容は含まれておらず、当監査法人はその他の記載内容に対して意見を表明するものではない。

財務諸表監査における当監査法人の責任は、その他の記載内容を通読し、通読の過程において、その他の記載内容と財務諸表又は当監査法人が監査の過程で得た知識との間に重要な相違があるかどうか検討すること、また、そのような重要な相違以外にその他の記載内容に重要な誤りの兆候があるかどうか注意を払うことにある。

当監査法人は、実施した作業に基づき、その他の記載内容に重要な誤りがあると判断した場合には、その事実を報告することが求められている。

その他の記載内容に関して、当監査法人が報告すべき事項はない。

財務諸表に対する経営者並びに監査役及び監査役会の責任

経営者の責任は、我が国において一般に公正妥当と認められる企業会計の基準に準拠して財務諸表を作成し適正に表示することにある。これには、不正又は誤謬による重要な虚偽表示のない財務諸表を作成し適正に表示するために経営者が必要と判断した内部統制を整備及び運用することが含まれる。

財務諸表を作成するに当たり、経営者は、継続企業の前提に基づき財務諸表を作成することが適切であるかどうかを評価し、我が国において一般に公正妥当と認められる企業会計の基準に基づいて継続企業に関する事項を開示する必要がある場合には当該事項を開示する責任がある。

監査役及び監査役会の責任は、財務報告プロセスの整備及び運用における取締役の職務の執行を監視することにある。

財務諸表監査における監査人の責任

監査人の責任は、監査人が実施した監査に基づいて、全体としての財務諸表に不正又は誤謬による重要な虚偽表示がないかどうかについて合理的な保証を得て、監査報告書において独立の立場から財務諸表に対する意見を表明することにある。虚偽表示は、不正又は誤謬により発生する可能性があり、個別に又は集計すると、財務諸表の利用者の意思決定に影響を与えると合理的に見込まれる場合に、重要性があると判断される。

監査人は、我が国において一般に公正妥当と認められる監査の基準に従って、監査の過程を通じて、職業的専門家としての判断を行い、職業的懐疑心を保持して以下を実施する。

- ・ 不正又は誤謬による重要な虚偽表示リスクを識別し、評価する。また、重要な虚偽表示リスクに対応した監査手続を立案し、実施する。監査手続の選択及び適用は監査人の判断による。さらに、意見表明の基礎となる十分かつ適切な監査証拠を入手する。
- ・ 財務諸表監査の目的は、内部統制の有効性について意見表明するためのものではないが、監査人は、リスク評価の実施に際して、状況に応じた適切な監査手続を立案するために、監査に関連する内部統制を検討する。
- ・ 経営者が採用した会計方針及びその適用方法の適切性、並びに経営者によって行われた会計上の見積りの合理性及び関連する注記事項の妥当性を評価する。
- ・ 経営者が継続企業を前提として財務諸表を作成することが適切であるかどうか、また、入手した監査証拠に基づき、継続企業の前提に重要な疑義を生じさせるような事象又は状況に関して重要な不確実性が認められるかどうか結論付ける。継続企業の前提に関する重要な不確実性が認められる場合は、監査報告書において財務諸表の注記事項に注意を喚起すること、又は重要な不確実性に関する財務諸表の注記事項が適切でない場合は、財務諸表に対して除外事項付意見を表明することが求められている。監査人の結論は、監査報告書日までに入手した監査証拠に基づいているが、将来の事象や状況により、企業は継続企業として存続できなくなる可能性がある。
- ・ 財務諸表の表示及び注記事項が、我が国において一般に公正妥当と認められる企業会計の基準に準拠しているかどうかとともに、関連する注記事項を含めた財務諸表の表示、構成及び内容、並びに財務諸表が基礎となる取引や会計事象を適正に表示しているかどうかを評価する。

監査人は、監査役及び監査役会に対して、計画した監査の範囲とその実施時期、監査の実施過程で識別した内部統制の重要な不備を含む監査上の重要な発見事項、及び監査の基準で求められているその他の事項について報告を行う。

監査人は、監査役及び監査役会に対して、独立性についての我が国における職業倫理に関する規定を遵守したこと、並びに監査人の独立性に影響を与えると合理的に考えられる事項、及び阻害要因を除去するための対応策を講じている場合又は阻害要因を許容可能な水準にまで軽減するためのセーフガードを適用している場合はその内容について報告を行う。

監査人は、監査役及び監査役会と協議した事項のうち、当事業年度の財務諸表の監査で特に重要であると判断した事項を監査上の主要な検討事項と決定し、監査報告書において記載する。ただし、法令等により当該事項の公表が禁止されている場合や、極めて限定的ではあるが、監査報告書において報告することにより生じる不利益が公共の利益を上回ると合理的に見込まれるため、監査人が報告すべきでないと判断した場合は、当該事項を記載しない。

< 報酬関連情報 >

報酬関連情報は、連結財務諸表の監査報告書に記載されている。

利害関係

会社と当監査法人又は業務執行社員との間には、公認会計士法の規定により記載すべき利害関係はない。

以上

-
- 1 上記の監査報告書の原本は当行（有価証券報告書提出会社）が別途保管しております。
 - 2 XBRLデータは監査の対象には含まれていません。