

**【表紙】**

**【提出書類】** 有価証券報告書  
**【提出先】** 関東財務局長  
**【提出日】** 2026年6月30日  
**【計算期間】** 第9期(自 2025年1月1日 至 2025年12月31日)  
**【発行者名】** フェデレーテッド・ハーミーズ・インベストメント・ファンズ・ピーエルシー  
(Federated Hermes Investment Funds public limited company)  
**【代表者の役職氏名】** 取締役 シルヴィー・マクラフリン  
(Director Sylvie McLaughlin)  
**【本店の所在の場所】** アイルランド、ダブリン2、アップーマウント・ストリート 7 / 8  
(7/8 Upper Mount Street, Dublin 2, Ireland)  
**【代理人の氏名又は名称】** 弁護士 大西 信 治  
**【代理人の住所又は所在地】** 東京都千代田区丸の内二丁目6番1号 丸の内パークビルディング  
森・濱田松本法律事務所外国法共同事業  
**【事務連絡者氏名】** 弁護士 大西 信 治  
弁護士 白川 剛 士  
**【連絡場所】** 東京都千代田区丸の内二丁目6番1号 丸の内パークビルディング  
森・濱田松本法律事務所外国法共同事業  
**【電話番号】** 03(6212)8316  
**【縦覧に供する場所】** 該当事項なし

(注1)米ドルの円貨換算は、別途記載のない限り、便宜上、2026年4月30日現在の株式会社三菱UFJ銀行の対顧客電信売買相場の仲値(1米ドル=160.39円)による。

(注2)ファンドは、アイルランド法に基づいて設立されているが、投資証券は米ドル建てまたは円建てのため、以下の金額表示は別段の記載がない限り米ドルまたは円貨をもって行う。

(注3)本書の中で金額および比率を表示する場合、四捨五入してまたは切り捨てて記載してある。したがって、合計の数字が一致しない場合がある。また円貨への換算は、本書の中でそれに対応する数字につき所定の換算率で単純計算のうえ、必要な場合四捨五入して記載してある。したがって、本書の中の同一情報につき異なった円貨表示がなされている場合もある。

## 第一部【ファンド情報】

### 第1【ファンドの状況】

#### 1【外国投資法人の概況】

##### (1)【主要な経営指標等の推移】

(フェデレーテッド・ハーミーズ・インベストメント・ファンズ・ピーエルシー - フェデレーテッド・ハーミーズ・グローバル・SMIDエクイティ・エンゲージメント・ファンド)

(別段の記載がない限り金額は米ドル表示)

	2021年12月末日に 終了する会計年度末	2022年12月末日に 終了する会計年度末	2023年12月末日に 終了する会計年度末	2024年12月末日に 終了する会計年度末	2025年12月末日に 終了する会計年度末
(a) 営業収益 <sup>(1)</sup>	307,375,434	- 424,810,389	318,333,605	- 19,140,396	88,066,548
(b) 経常利益金額または 経常損失金額	291,651,087	- 437,480,494	308,380,654	- 28,815,606	81,763,517
(c) 当期純利益金額または 当期純損失金額	285,527,475	- 448,689,929	301,635,234	- 35,089,696	80,882,853
(d) 出資総額 <sup>(2)</sup>	2,190,859,999	1,421,969,749	1,468,986,638	1,225,250,971	509,297,320
(e) 発行済投資口の総口数 <sup>(3)</sup> (クラスX米ドルヘッジ投資証券)	209,724,164.2583口	154,962,785.5882口	119,596,163.6499口	105,310,425.5354口	38,229,424.7411口
(クラスX円ヘッジ投資証券)	9,103,804.0000口	24,975,067.0000口	18,172,543.0000口	7,708,659.0000口	2,763,905.0000口
(f) 純資産額	2,190,859,999	1,421,969,749	1,468,986,638	1,225,250,971	509,297,320
(g) 資産総額	2,212,120,189	1,429,216,149	1,488,012,717	1,238,242,411	510,642,252
(h) 1口当たり純資産額 (クラスX米ドルヘッジ投資証券)	2.9253	2.4973	3.0240	3.1527	3.2886
(クラスX円ヘッジ投資証券)	217.3465円	182.3084円	208.8081円	206.2988円	206.6898円
(i) 1口当たり 当期純利益金額または 当期純損失金額 (クラスX米ドルヘッジ投資証券)	0.011723	0.020571	0.023481	0.027534	0.033484
(クラスX円ヘッジ投資証券)	0.004567円	0.011605円	0.012095円	0.012256円	0.014693円
(j) 分配総額	101,727	149,443	165,656	166,049	223,375
(k) 1口当たり分配金額 (クラスX米ドルヘッジ投資証券)	該当事項なし	該当事項なし	該当事項なし	該当事項なし	該当事項なし
(クラスX円ヘッジ投資証券)	該当事項なし	該当事項なし	該当事項なし	該当事項なし	該当事項なし
(l) 自己資本比率	99.04%	99.49%	98.72%	98.95%	99.74%
(m) 自己資本利益率 <sup>(4)</sup> (クラスX米ドルヘッジ投資証券)	21.73%	- 14.63%	21.09%	4.26%	4.31%
(クラスX円ヘッジ投資証券)	8.67%	- 16.12%	14.54%	- 1.20%	0.19%

(1) 営業収益には投資収益ならびに実現および未実現利益(損失)を含めている。

(2) ファンドは変動資本を有する投資法人であり、純資産額を記載している。

(3) 発行済投資口の総口数は、会計年度末当日における取引分を計上していないため、計上の上算出した財務書類の数値とは異なる場合がある。

(4) 自己資本利益率は、当該会計年度の1口当たり純資産価格の前年度に対する増減の比率であるが、当該会計年度に初めて当該投資証券が発行された場合には、当初募集価格に対する増減の比率で表すものとする。

(5) 「主要な経営指標等の推移(e)発行済投資口の総口数、(h)1口当たり純資産額、(i)1口当たり当期純利益金額または当期純損失金額および(m)自己資本利益率」は、日本で販売しているクラスのみ記載している。

(注) フェデレーテッド・ハーミーズ・インベストメント・ファンズ・ピーエルシー - フェデレーテッド・ハーミーズ・グローバル・SMIDエクイティ・エンゲージメント・ファンドおよびファンドのクラスX米ドルヘッジ投資証券は、2017年12月末日に終了する会計年度末の最終営業日である2017年12月29日に運用を開始した。クラスX円ヘッジ投資証券は、2021年4月22日に設定された。以下同じ。

## (フェデレーテッド・ハーミーズ・インベストメント・ファンズ・ピーエルシー - フェデレーテッド・ハーミーズ・グローバル・ハイ・イールド・クレジット・エンゲージメント・ファンド)

(別段の記載がない限り金額は米ドル表示)

	2021年12月末日に 終了する会計年度末	2022年12月末日に 終了する会計年度末	2023年12月末日に 終了する会計年度末	2024年12月末日に 終了する会計年度末	2025年12月末日に 終了する会計年度末
(a) 営業収益 <sup>(1)</sup>	- 9,343,394	- 289,254,353	147,339,178	43,579,197	137,465,157
(b) 経常利益金額または 経常損失金額	- 16,658,286	- 296,859,136	140,553,516	37,218,339	131,990,963
(c) 当期純利益金額または 当期純損失金額	- 8,622,010	- 324,506,421	131,232,549	27,873,852	130,308,423
(d) 出資総額 <sup>(2)</sup>	1,817,644,745	876,315,478	1,296,317,418	1,152,921,943	1,004,536,104
(e) 発行済投資口の 総口数 <sup>(3)</sup>					
(クラスY米ドル投資証券)	201,459,986.5427口	90,983,830.8293口	155,215,882.5317口	143,435,300.6331口	102,063,691.9601口
(クラスY円ヘッジ投資証券)	-	-	2,300,805.0000口	774,405.0000口	393,705.0000口
(f) 純資産額	1,817,644,745	876,315,478	1,296,317,418	1,152,921,943	1,004,536,104
(g) 資産総額	1,894,534,008	888,108,187	1,309,892,329	1,182,681,411	1,006,886,036
(h) 1口当たり純資産額 (クラスY米ドル投資証券)	2.2969	2.0705	2.2948	2.4687	2.6822
(クラスY円ヘッジ投資証券)	-	-	206.2224円	209.9400円	219.0125円
(i) 1口当たり当期 純利益金額または 当期純損失金額 (クラスY米ドル投資証券)	0.066581	0.087719	0.116287	0.125237	0.133750
(クラスY円ヘッジ投資証券)	-	-	0.052400円	0.073305円	0.074879円
(j) 分配総額	2,428,735	6,714,492	4,478,733	3,128,135	1,243,126
(k) 1口当たり分配金額 (クラスY米ドル投資証券)	該当事項なし	該当事項なし	該当事項なし	該当事項なし	該当事項なし
(クラスY円ヘッジ投資証券)	-	-	該当事項なし	該当事項なし	該当事項なし
(l) 自己資本比率	95.94%	98.67%	98.96%	97.48%	99.77%
(m) 自己資本利益率 <sup>(4)</sup> (クラスY米ドル投資証券)	2.60%	- 9.86%	10.83%	7.58%	8.65%
(クラスY円ヘッジ投資証券)	-	-	3.11%	1.80%	4.32%

(1) 営業収益には投資収益ならびに実現および未実現利益(損失)を含めている。

(2) ファンドは変動資本を有する投資法人であり、純資産額を記載している。

(3) 発行済投資口の総口数は、会計年度末当日における取引分を計上していないため、計上の上算出した財務書類の数値とは異なる場合がある。

(4) 自己資本利益率は、当該会計年度の1口当たり純資産価格の前年度に対する増減の比率であるが、当該会計年度に初めて当該投資証券が発行された場合には、当初募集価格に対する増減の比率で表すものとする。

(5) 「主要な経営指標等の推移(e)発行済投資口の総口数、(h)1口当たり純資産額、(i)1口当たり当期純利益金額または当期純損失金額および(m)自己資本利益率」は、日本で販売しているクラスのみ記載している。

(注) フェデレーテッド・ハーミーズ・インベストメント・ファンズ・ピーエルシー - フェデレーテッド・ハーミーズ・グローバル・ハイ・イールド・クレジット・エンゲージメント・ファンドおよびファンドのクラスY米ドル投資証券は、2019年10月2日に運用を開始した。ファンドのクラスY円ヘッジ投資証券は、2023年3月14日に設定された。以下同じ。

## (2) 【外国投資法人の目的及び基本的性格】

## a. 外国投資法人の目的および基本的性格

投資法人の名称	フェデレーテッド・ハーミーズ・インベストメント・ファンズ・ピーエルシー (Federated Hermes Investment Funds public limited company)		
法的形態	本投資法人は、アイルランド会社法に基づき設立された、変動資本およびファンド間で分別された債務を有する投資会社である公開有限責任会社である。		
設立日	2008年10月23日		
アイルランド登録番号	463628		
会計年度	1月1日から12月31日		
定時投資主総会	本投資法人は、当該年度のその他の投資主総会に加えて、年次投資主総会として毎年投資主総会を開催し、招集通知において、年次投資主総会である旨を明示するものとする。本投資法人の年次投資主総会の開催日から、次の年次投資主総会の開催日までの間の経過期間は、15か月を超えてはならない。ただし、本投資法人設立後18か月以内に最初の年次投資主総会を開催する限り、設立年または翌年に年次投資主総会を開催する必要はない。その後の年次投資主総会は、毎年1回開催するものとする。		
定款			
	当初提出	2008年10月23日	会社登記官に提出された。
	修正	2008年11月21日	投資主総会の特別決議で修正された。
		2010年11月15日	
		2011年9月30日	
		2014年4月14日	
		2015年6月22日	
		2016年8月18日	
		2018年8月24日	
		2020年3月20日	
管理会社	ハーミーズ・ファンド・マネージャーズ・アイルランド・リミテッド(Hermes Fund Managers Ireland Limited)		

本投資法人は、アイルランド会社法に基づき設立された、変動資本およびファンド間で分別された債務を有する投資会社である公開有限責任会社である。

本投資法人の設立の唯一の目的は、

(a) 譲渡可能証券、および/または

(b) 本規則レギュレーション68において言及されているその他の流動金融資産に

(c) 本規則に基づく投資リスク分散の原則に従って運用される、公衆から調達される資金を集合投資することである。

## b. 外国投資法人の特色

本投資法人は、2008年10月23日にアイルランドで設立され、変動資本およびファンド間で分別された債務を有するオープン・エンド型投資法人である。本投資法人は、本規則で意味するところのUCITSとしてアイルランド中央銀行の認可を受けている。

本投資法人は、アンブレラ・ファンドとして構成され、その傘下において、アイルランド中央銀行の事前承認を得た上で本投資法人の異なるファンドを設立することができる。また、各ファンドに複数の投資証券クラスを割り当てることができ、アイルランド中央銀行の要件に従って、ファンドに新たな投資証券クラスを追加することができる。ファンドに割り当てられた各クラスの本投資証券は、以下に挙げる事項のすべてもしくは一部、またはその他取締役が決定した事項を除き、あらゆる点において互いに同順位となる。

- ・ クラスの表示通貨
- ・ 分配方針
- ・ ヘッジ方針
- ・ 請求される報酬および費用の水準
- ・ 申込み、買戻しおよび保有に適用される最低限度額

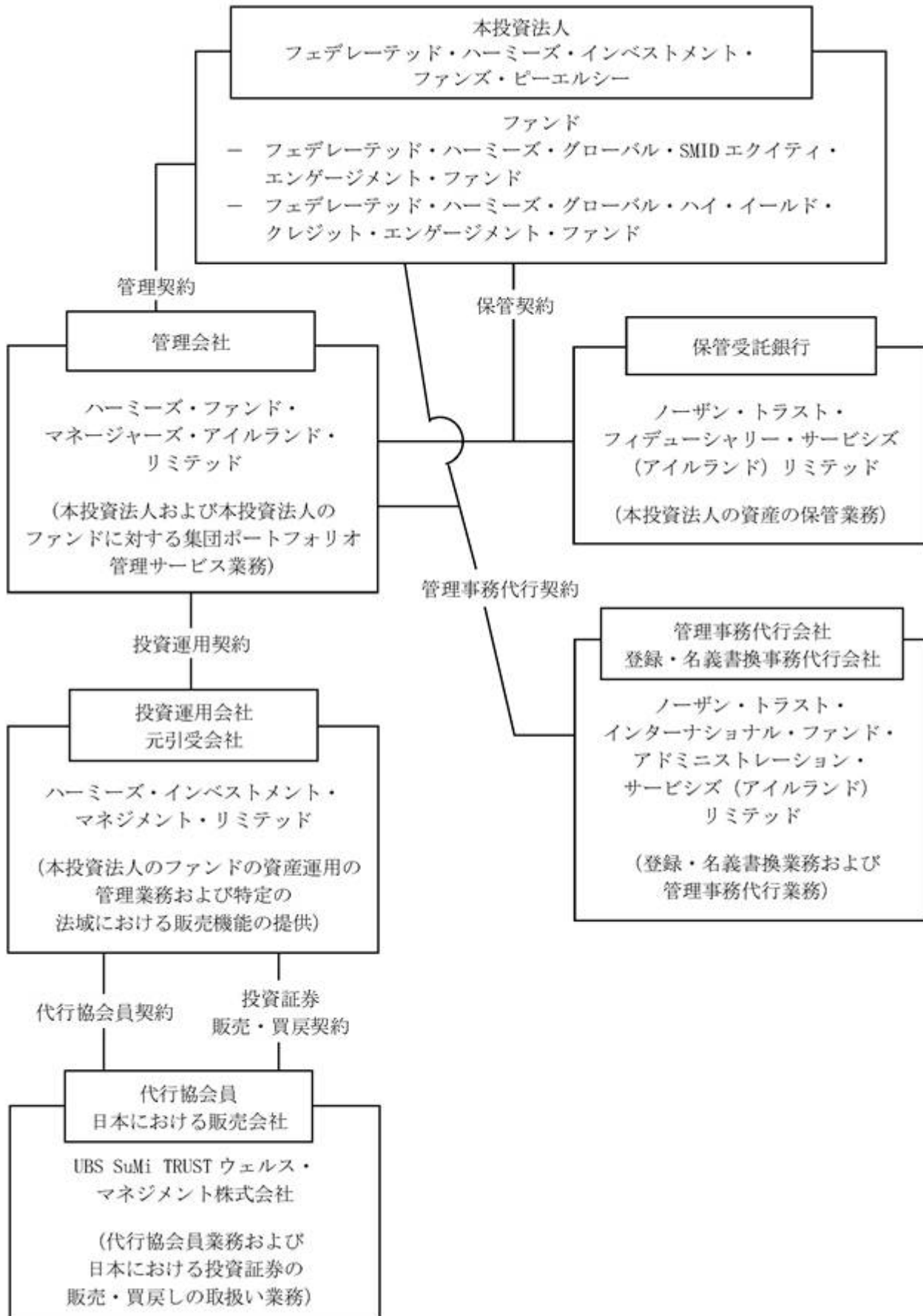
各ファンドの資産は互いに分別され、各ファンドに適用される投資目的および投資方針に従って投資される。各ファンドの投資証券資本は、常にその純資産価額に等しいものとする。

本投資法人の基準通貨は英ポンドである。各ファンドの基準通貨は、取締役によって決定され、関連する英文目論見書補遺に記載される。

現在、アイルランド中央銀行の承認を受けている本投資法人のファンドの詳細は、認証英文目論見書補遺に記載されている。各ファンドに関する具体的な内容は、当該ファンドの英文目論見書補遺に記載されている。新ファンドの設立または既存ファンドにおける新たな投資証券クラスの設定に際しては、当該設立または設定に関する英文目論見書補遺が発行され、該当する場合は、これに対応するよう認証英文目論見書補遺が更新される。

## (3) 【外国投資法人の仕組み】

## a. ファンドの仕組み



## b. 本投資法人および関係法人の名称、運営上の役割および関係業務の内容

名称	ファンド運営上の役割	契約等の概要
フェデレーテッド・ハーミーズ・インベストメント・ファンズ・ピーエルシー (Federated Hermes Investment Funds public limited company)	外国投資法人	本投資法人は、公衆から調達した資金を、譲渡可能証券および流動性のある金融資産のいずれかまたは両方に集団的に投資する。
ハーミーズ・ファンド・マネージャーズ・アイルランド・リミテッド (Hermes Fund Managers Ireland Limited)	管理会社	2019年2月1日付で本投資法人との間で管理契約(注1)を締結。本投資法人および本投資法人のファンドに対する集団ポートフォリオ管理サービス等について規定している。
ハーミーズ・インベストメント・マネジメント・リミテッド (Hermes Investment Management Limited)	投資運用会社 元引受会社	2019年2月1日付で管理会社との間で投資運用契約(注2)を締結。本投資法人のファンドの資産運用の管理業務について規定している。 投資運用会社は、特定の法域における販売権限を委任されており、その役割の一環として、またその裁量により、常に管理会社の監督および指示に従うことを条件に、世界中の副販売会社を任命する権限を有している。
ノーザン・トラスト・フィデューシャリー・サービスズ(アイルランド)リミテッド (Northern Trust Fiduciary Services (Ireland) Limited)	保管受託銀行	2019年2月1日付で本投資法人および管理会社との間で保管契約(注3)を締結。本投資法人の資産の保管業務等について規定している。
ノーザン・トラスト・インターナショナル・ファンド・アドミニストレーション・サービスズ(アイルランド)リミテッド (Northern Trust International Fund Administration Services (Ireland) Limited)	管理事務代行会社 登録・名義書換事務代行会社	2019年2月1日付で本投資法人および管理会社との間で管理事務代行契約(注4)を締結。管理事務代行業務、会計業務、登録業務、名義書換業務等について規定している。
UBS SuMi TRUSTウェルス・マネジメント株式会社	代行協会員 日本における販売会社	2021年4月29日付および2023年3月22日付で元引受会社との間で代行協会員契約(注5)を締結。日本における代行協会員業務について規定している。 2021年4月29日付および2023年3月22日付で元引受会社との間で投資証券販売・買戻契約(注6)を締結。投資証券の販売および買戻しについて規定している。

- (注1) 管理契約とは、管理会社が、本投資法人および本投資法人のファンドに対する集団ポートフォリオ管理サービス等を行うことを約する契約である。
- (注2) 投資運用契約とは、投資運用会社が、本投資法人のファンドの資産運用の管理業務等を行うことを約する契約である。
- (注3) 保管契約とは、保管受託銀行が、ファンド資産の保管業務等を行うことを約する契約である。
- (注4) 管理事務代行契約とは、管理事務代行業社兼登録・名義書換事務代行業社が、管理事務代行業務、会計業務、登録業務、名義書換業務等を行うことを約する契約である。
- (注5) 代行協会員契約とは、ファンドのために元引受会社によって任命された日本における代行協会員が、投資証券に関する目論見書の配布、投資証券1口当たり純資産価格の公表等を行うことを約する契約をいう。
- (注6) 投資証券販売・買戻契約とは、日本における販売会社が、投資証券の日本における募集の目的で投資証券を日本の法令・規則および目論見書に準拠して販売することを約する契約をいう。

#### (4) 【外国投資法人の機構】

##### 統治に関する事項

##### 投資主総会

本投資法人の投資主は、本投資法人の投資主総会に出席し、議決権を行使する権利を有する。本投資法人のすべての投資主総会は、アイルランドで開催されるものとし、本投資法人の投資主総会は、少なくとも年1回、本投資法人の年次投資主総会として開催されるものとする。21日以上前(通知が送付され、または送付されたとみなされる日および通知が行われた日を含む。)に、投資主に通知が行われるものとする。通知には、総会の場所および日時ならびに提案される議案の内容が明記される。代理人は、投資主のために出席することができる。

##### 取締役

- (a) 本投資法人の事業に特別な注意を払う取締役は、取締役が決定する超過報酬を受け取ることができる。
- (b) 取締役は、取締役の職務と同時に、(監査役の職務以外に)本投資法人の利益に関する他の職務または地位を有することができ、取締役が決定する条件に基づき本投資法人に対する職業的地位において行為することができる。
- (c) アイルランド会社法の規定に従い、また、ある取締役が取締役に自身の重大な利害関係の性質および範囲を開示していることを条件として、当該取締役は、その役職にかかわらず、
- (i) 本投資法人または本投資法人の子会社もしくは関連会社とのあらゆる取引もしくは取決めの当事者となるか、またはその他これらに関する利害関係を有することができる。
- ( ) 本投資法人により設立された法人または本投資法人がその他利害関係を有する法人の取締役もしくはその他の役員となるか、かかる法人により雇用されるか、かかる法人とのあらゆる取引もしくは取決めの当事者となるか、またはその他かかる法人と利害関係を有することができる。
- ( ) 自身の役職を理由に、本投資法人に対し、かかる役職もしくは雇用によって、かかる取引もしくは取決めにあって、またはかかる法人との利害関係によって得た一切の利益について説明する義務を負わないものとし、また、かかるいかなる取引または取決めに、かかる利害関係または利益を理由に回避する義務を負わないものとする。
- (d) 取締役は、取締役の会議または取締役の委員会において、当該取締役が直接的もしくは間接的に重大な利害関係を有する事項または本投資法人の利害と相反するか、もしくは相反する可能性のある義務に関する決議には、一般的に議決権を行使してはならないものとする。取締役は、自身が議決権を行使する権利を有しないかかる決議に関して、会議の出席定足数に算入されないものとする。上記にかかわらず、取締役は、(特に)取締役が直接的もしくは間接的に利害関係を有する他の会社に関する提案を含む、取締役が利害関係を有する一定の事項に関する決議について投票する(および定足数に算入される)権利を有するものとする。ただし、取締役が当該会社のいずれかのクラスの発行済株式または、当該会社(もしくは取締役の利害関

係の源泉である第三の会社)のメンバーが入手可能な議決権の10%以上を保有するか、実質的に利益を有する場合を除く。

- ( e ) 定款には、取締役が定年を理由に引退を要求する規定はなく、また、取締役に対する株式取得要件もない。
- ( f ) 取締役の人数は、2名を下回らないものとする。
- ( g ) 取締役会の定足数は、取締役によって定められ、かかる決定がない場合は2名とする。
- ( h ) 取締役の職務は、下記の場合のいずれかにおいて無効となる。
  - ( ) アイルランド会社法の規定により取締役でなくなるか、取締役であることを法により禁止される場合。
  - ( ) 上記( i )にかかわらず、アイルランド中央銀行が、当該取締役について禁止通知を発行する場合。
  - ( ) 破産するか、取締役の債権者一般との間で取決めまたは和議を行う場合。
  - ( ) 取締役の過半数が、精神的障害を理由に取締役としての職務の遂行が不可能であると判断する場合。
  - ( v ) 本投資法人に対して通知することによりその職務を退任する場合。
    - ( ) 正式起訴による刑事事件で有罪判決を受け、当該有罪判決の結果、当該取締役が取締役でなくなるべきであると取締役が判断する場合。
    - ( ) 共同取締役の過半数の決議により、職務を退任するよう要求される場合。
    - ( ) 上記( )にかかわらず、取締役の過半数が、合理的根拠に基づき、アイルランド中央銀行が随時発行する規則における適格性および誠実性基準に適合しなくなったと考える場合。
    - ( ) 当該期間中開催された取締役会を取締役の許可なく6か月以上連続で欠席し、取締役が当該欠席を理由に職務を退任している旨を決議する場合。

また、本投資法人は、別個の権限として、アイルランド会社法の規定に準拠し、かつこれに従い、定款または本投資法人および当該取締役間の契約書に記載される反対の趣旨の規定にかかわらず、投資主の普通決議により、取締役(常務取締役または他の業務執行取締役を含む。)を任期の終了前に解任することができる。

#### 運用体制

本投資法人は、取締役により運営され、その業務を監督される。

本投資法人は、ハーミーズ・ファンド・マネージャーズ・アイルランド・リミテッドを、管理契約に基づく管理会社に任命した。管理会社は、英文目論見書および関連するファンドの英文目論見書補遺に記載される投資目的および投資方針に従い、随時必要とされる集団ポートフォリオ管理サービスを本投資法人および各ファンドに提供する責任を負う。ただし、かかる業務の提供にあたっては、常に取締役の監督および指示に従う。管理会社の機能には、一般的な事務管理および販売が含まれる。

管理会社は、ハーミーズ・インベストメント・マネジメント・リミテッドに、投資運用契約に基づく日常的なポートフォリオ運用および一定のリスク管理機能を委託している。とりわけ、投資運用会社は、英文目論見書および関連するファンドの英文目論見書補遺に記載される投資目的および投資方針に従って、自らが投資運用会社として任命された本投資法人のファンド資産の投資を管理する責任を負う。ただし、常に管理会社の監督および指示に従う。

## 外国投資法人による関係法人に対する管理体制

本投資法人は、管理会社に対して管理契約に基づき本投資法人および本投資法人のファンドに対する集団ポートフォリオ管理サービス業務を、保管受託銀行に対して保管契約に基づき本投資法人の資産の保管業務を、それぞれ委託し、当該契約に基づき委託先を管理している。

本投資法人の統治に関する事項については、後記「3 投資リスク、b. リスクの管理体制」も参照のこと。

## (5) 【外国投資法人の出資総額】

各会計年度末および2026年4月末日現在の出資総額および発行済投資口の総口数は以下のとおりである。なお、発行可能投資口総口数には制限がない。

(フェデレーテッド・ハーミーズ・インベストメント・ファンズ・ピーエルシー - フェデレーテッド・ハーミーズ・グローバル・SMIDエクイティ・エンゲージメント・ファンド)

	出資総額		発行済投資口の総口数 (口)	
	米ドル	百万円		
2020年12月末日に終了する 会計年度末	1,338,981,704	214,759	クラスX米ドルヘッジ 投資証券	175,501,178.1159
			クラスX円ヘッジ 投資証券	-
2021年12月末日に終了する 会計年度末	2,190,859,999	351,392	クラスX米ドルヘッジ 投資証券	209,724,164.2583
			クラスX円ヘッジ 投資証券	9,103,804.0000
2022年12月末日に終了する 会計年度末	1,421,969,749	228,070	クラスX米ドルヘッジ 投資証券	154,962,785.5882
			クラスX円ヘッジ 投資証券	24,975,067.0000
2023年12月末日に終了する 会計年度末	1,468,986,638	235,611	クラスX米ドルヘッジ 投資証券	119,596,163.6499
			クラスX円ヘッジ 投資証券	18,172,543.0000
2024年12月末日に終了する 会計年度末	1,225,250,971	196,518	クラスX米ドルヘッジ 投資証券	105,310,425.5354
			クラスX円ヘッジ 投資証券	7,708,659.0000
2025年12月末日に終了する 会計年度末	509,297,320	81,686	クラスX米ドルヘッジ 投資証券	38,229,424.7411
			クラスX円ヘッジ 投資証券	2,763,905.0000
2026年4月末日現在	606,302,224	97,245	クラスX米ドルヘッジ 投資証券	57,308,926.4821
			クラスX円ヘッジ 投資証券	2,429,605.0000

(注) 発行済投資口の総口数は、会計年度末当日における取引分を計上していないため、計上の上算出した財務書類の数値とは異なる場合がある。

(フェデレーテッド・ハーミーズ・インベストメント・ファンズ・ピーエルシー - フェデレーテッド・ハーミーズ・グローバル・ハイ・イールド・クレジット・エンゲージメント・ファンド)

	出資総額		発行済投資口の総口数 (口)	
	米ドル	百万円	クラスY米ドル 投資証券	クラスY円ヘッジ 投資証券
2020年12月末日に終了する 会計年度末	642,357,303	103,028	85,280,641.3674	-
2021年12月末日に終了する 会計年度末	1,817,644,745	291,532	201,459,986.5427	-
2022年12月末日に終了する 会計年度末	876,315,478	140,552	90,983,830.8293	-
2023年12月末日に終了する 会計年度末	1,296,317,418	207,916	155,215,882.5317	2,300,805.0000
2024年12月末日に終了する 会計年度末	1,152,921,943	184,917	143,435,300.6331	774,405.0000
2025年12月末日に終了する 会計年度末	1,004,536,104	161,118	102,063,691.9601	393,705.0000
2026年4月末日現在	960,442,580	154,045	97,427,595.7081	304,605.0000

(注) 発行済投資口の総口数は、会計年度末当日における取引分を計上していないため、計上の上算出した財務書類の数値とは異なる場合がある。

#### (6) 【主要な投資主の状況】

本投資法人の主要な投資主に関する情報は、本投資法人に適用あるEUの一般データ保護規則に基づき開示することができない。

## 2【投資方針】

### (1)【投資方針】

#### **本投資法人の投資目的および投資方針**

本項において、ファンドとはフェデレーテッド・ハーミーズ・グローバル・SMIDエクイティ・エンゲージメント・ファンドおよびフェデレーテッド・ハーミーズ・グローバル・ハイ・イールド・クレジット・エンゲージメント・ファンドを含む、本投資法人の一または複数のサブ・ファンドを意味し、また、投資証券とは、本投資法人のサブ・ファンドの投資証券を意味する。

#### 一般

各ファンドの具体的な投資目的および投資方針は、当該ファンド設立時に取締役が策定し、関連する英文目論見書補遺に記載される。

ファンドの投資目的におけるあらゆる変更は、常に、当該ファンドの投資主全員の書面による事前承認を得ることを条件とするか、または、ファンドの投資主総会が招集される場合は、当該総会で行使される議決権の単純過半数をもって行われる。ファンドの投資方針におけるあらゆる重大な変更は、常に、当該ファンドの投資主全員の書面による事前承認を得ることを条件とするか、または、ファンドの投資主総会が招集される場合は、当該総会で行使される議決権の単純過半数をもって行われる。投資主は、ファンドの投資目的の変更または投資方針の重大な変更が実施される前に自身が保有する本投資証券を買い戻すことができるよう、合理的な通知を受ける。

ファンドが投資可能な証券取引所および市場は、別紙Bに記載されている。これらの証券取引所および市場は、アイルランド中央銀行の要件に従い記載されているが、アイルランド中央銀行は承認された取引所または市場の一覧表を発行していないことに留意されたい。

ファンドは、ファンドの投資方針において金融デリバティブ商品(以下「FDI」という。)を使用する意図が開示されている場合、投資目的のためにFDIを使用することができる。

別紙Dに記載される条件に従うことを条件として、ファンドはその投資目的および投資方針に照らして適切な場合、本投資法人のその他のファンドおよび/またはその他の集団投資スキームに投資することができる。ファンドは、かかるその他の集団投資スキームの投資者として、裏付け資産となる原集団投資スキームのその他の投資者とともに、管理費用、投資運用費用、および管理事務その他の費用を含む原集団投資スキームの費用の一部を負担することになる。

ファンド(以下「投資元ファンド」という。)が本投資法人のその他のファンド(以下「受入ファンド」という。)に投資する場合、以下の投資制限が適用される。

- (a) 本投資法人のその他のファンド自体が、本投資法人の別ファンドの投資証券を保有する場合、ファンドは当該ファンドに投資しない。
- (b) 本投資法人のその他のファンドに投資するファンドは、申込手数料、買戻手数料、乗換手数料を課されない。
- (c) かかる投資に関して投資運用会社が受領するあらゆる手数料(割戻手数料を含む。)は、ファンドの資産に払い込まれる。投資元ファンドが受入ファンドに投資する場合、投資元ファンドの資産のうち受入ファンドに投資された部分に関して、投資元ファンドの投資主に請求される年間管理報酬(当該報酬が投資元ファンドのレベルで直接支払われるか、受入ファンドのレベルで間接的に支払われるか、またはそれらの組み合わせにより支払われるかを問わない。)の料率は、投資元ファンドがその受入ファンドへの投資により年間投資運用報酬を二重に請求されることのないよう、投資元ファンドの資産残高に関して投資元ファンドの投資者に請求することができる最大年間投資運用報酬の料率を超えないものとする。
- (d) ファンドによる本投資法人の別のファンドへの投資は、別紙Dの3.1から3.3に記載される制限の対象となる。

秩序ある方法でファンドを終了させ、投資主価値を維持するため、ファンドの終了が正式に決定された後、ファンドの投資対象を清算し換金することができる。

ファンドは、不動産または動産に投資しない。

#### ファンドの投資目的および投資方針に使用される定義語

以下の用語は、関連する英文目論見書補遺に記載されるとおり、ファンドの投資目的および投資方針において使用される場合がある。

「トータル・リターン」とは、投資対象に関して、元本の成長（すなわち、投資対象の価値の上昇）および当該投資対象に生じた収益（株式保有者に対して支払われる配当の分配および債券保有者に対して支払われる利息の分配）をいう。ファンドのポートフォリオに関して、「トータル・リターン」は、ファンドが元本の成長および収益のリターンの組み合わせをもたらすことを目指すことを示す。ただし、元本の成長または収益のリターンが一定の期間に達成されるという保証はない。

#### FDIへの投資およびポートフォリオの効率的運用

本投資法人は、各ファンドのため、かつアイルランド中央銀行が定める条件に従い、その制限の範囲内で、ファンドの投資方針において当該意向が開示されている場合に、投資目的のために、および/またはポートフォリオの効率的運用を目的として、譲渡可能証券に関連する手法および商品を採用することができる。かかる手法および商品は別紙Cに記載されており、かかる商品には、先物取引（例えば、直接投資が開始されるまでの間、ある資産クラスに対するエクスポージャーを得るために先物取引を保有することにより、短期ベースでキャッシュフローを管理するために利用されることがある。）、先渡取引、オプション、ワラント、スワップション、差金決済取引、およびインフレーション・スワップ（例えば、インフレーション・リスクを管理するために利用されることがある。）を含むスワップ（例えば、金利リスクおよび為替リスクを管理するために利用されることがある。）への投資等、FDIに投資するものが含まれる場合がある。

ポートフォリオの効率的運用とは、ファンドのリスク特性を考慮した上で、（ ）リスクの低減、（ ）コストの低減、または（ ）適切なリスク水準でファンドに追加的資本または収益をもたらすという特定の目的のうち、一または複数を追求して行われる取引を伴う投資手法を意味する。本投資法人による利用に適した新しい手法および商品が開発される可能性があり、本投資法人は（上記に従うことを条件として）、アイルランド中央銀行の要件に従い、かかる手法および商品を採用する場合がある。本投資法人は、アイルランド中央銀行に提出されたリスク管理プロセスに含まれるFDIのみを使用する。ファンドは、別紙Cの規定に従い、ポートフォリオの効率的運用を目的として、株式貸付契約、レポ契約および/またはリバース・レポ契約を締結することができる。

関連する英文目論見書補遺に別途明記されている場合を除き、管理会社および/または投資運用会社は、アイルランド中央銀行の要件に従い、資金管理を目的として付随的に、預金、短期金融商品および適格集団投資スキーム（以下「CIS」という。）に投資することができる。

#### レバレッジおよびグローバル・エクスポージャー

ファンドの英文目論見書補遺に別途明記されている場合を除き、管理会社および/または投資運用会社は、各ファンドの市場リスクに基づいてグローバル・エクスポージャーおよび潜在的損失を管理し測定することを目的としたコミットメント・アプローチとして知られる手法を用いてグローバル・エクスポージャーを算出する。コミットメント・アプローチを使用する場合、ファンドのグローバル・エクスポージャー（FDIの使用によりファンドに生じる逐次増分エクスポージャーおよびレバレッジである。）は、アイルランド中央銀行の要件に従い、少なくとも日次で算出される。レバレッジの合計は常にファンドの純資産価額の100%を超えてはならず、エクスポージャーの合計は常にファンドの純資産価額の200%を超えてはならない。エクスポージャーの合計とは、ファンドの純資産価額とそ

のグローバル・エクスポージャー額を指す。該当する場合、各ファンドは予想されるレバレッジの水準を英文目論見書補遺に記載する。

## 為替ヘッジ方針

### ポートフォリオレベルでのヘッジ

管理会社および/または投資運用会社の裁量において、ファンドは、投資先証券の為替エクスポージャーをファンドの基準通貨に対してヘッジする目的で取引を行う場合がある。ヘッジが行われる場合、かかるヘッジの目的は、ファンドのリスク水準を低減する、またはファンドの投資先証券の一部もしくは全部の表示通貨に対する為替エクスポージャーをヘッジすることである。ファンドがかかるヘッジを行う場合、(原通貨に対するエクスポージャーを与えようとする)先渡取引および通貨スワップ等のFDIが使用される場合がある。基準通貨以外の通貨で表示される有価証券に投資した結果生じる為替エクスポージャーが、個別のクラスへ割り当てられることはない。

### 基準通貨に対する投資証券クラスレベルでのヘッジ

ヘッジは通常、ファンドの基準通貨(関連する英文目論見書補遺に記載されている。)に対して行われる(以下「ヘッジ付投資証券クラス」という。)

ファンドは、ファンドの基準通貨以外の通貨で表示されるクラス(関連する英文目論見書補遺に記載されている。)の為替エクスポージャーを、基準通貨の変動に対してヘッジする目的で取引を行うことが認められている。このようなヘッジは、ヘッジ付投資証券クラスの提供によって推進される。例えば、現地通貨で本投資証券の申込みを行う投資者は、現地通貨で表示されるヘッジ付投資証券クラスの1つを通じてファンドに投資する。継続申込時における当該投資金額の価値は、該当するヘッジ付投資証券クラスの表示通貨とファンドの基準通貨との間の為替変動の影響の最小化を目指し、ファンドの基準通貨に対してヘッジされることになる。

### ポートフォリオ通貨に対する投資証券クラスレベルでのヘッジ

関連する英文目論見書補遺に記載されている場合、ファンドは、ファンドの関連するヘッジ対象投資証券クラスの表示通貨を、ファンドのポートフォリオに含まれる資産の表示通貨の一部または全部に対して、ヘッジすることができる(以下「ポートフォリオ・ヘッジ付投資証券クラス」という。)

ファンドは、関連する投資証券クラスの通貨とそのファンドの投資先資産の表示通貨の一部または全部との間の不利な為替変動の影響を軽減する目的で、為替エクスポージャーをヘッジするための取引を行うことが認められている。このようなヘッジは、ポートフォリオ・ヘッジ付投資証券クラスの提供によって推進される。例えば、現地通貨で本投資証券の申込みを行う投資者は、現地通貨で表示されるポートフォリオ・ヘッジ付投資証券クラスの1つを通じてファンドに投資する。継続申込時における当該投資金額の価値は、該当するポートフォリオ・ヘッジ付投資証券クラスの表示通貨とファンドのポートフォリオに含まれる資産の表示通貨との間の為替変動の影響の最小化を目指し、ファンドの投資先資産の一部または全部の表示通貨に対してヘッジされることになる。

関連するファンドの投資先資産のすべての通貨に対してヘッジを行うことは、実践的ではない場合がある。かかる状況において、管理会社および/または投資運用会社は、不必要な運用費用の発生または複雑化を回避しつつ為替変動から生じる最も重大なリスクを確実に軽減することを目的として、代表的な通貨バスケットを選択する。

ファンドがポートフォリオ・ヘッジ付投資証券クラスを募集する場合、上記「ポートフォリオレベルでのヘッジ」に記載されるポートフォリオレベルでのヘッジは行われず。これは、関連するポートフォリオ・ヘッジ付投資証券クラスが、両方のヘッジに加わることで、予定外にオーバーヘッジされる、または両方のレベルでのヘッジを組み合わせた影響により、意図しない為替エクスポージャーがもたらされる事態を回避するためである。

## 一般

ここでいうヘッジ活動は通常、先渡取引および通貨スワップ(ファンドの基準通貨に対するエクスポージャーのヘッジを目的とする。)によって行われる。ヘッジ付投資証券クラスおよびポートフォリオ・ヘッジ付投資証券クラスの投資主は、かかる戦略が効果を発揮する保証はないことに留意されたい。

ファンドが意図するかかる為替変動に対するヘッジ範囲は、合計グロス・エクスポージャーが該当する投資証券クラスの純資産価額の105%を超えないものとする。意図しないにもかかわらず、ファンドの支配が及ばない要因によりオーバーヘッジまたはアンダーヘッジのポジションが生じる可能性がある。オーバーヘッジのポジションが許容水準を超えないように、また、アンダーヘッジのポジションがヘッジされる関連する投資証券クラスの純資産価額の95%を下回らないようにするため、管理会社および/または投資運用会社は、ヘッジされたポジションの見直しを継続的に行う。また、この見直しには、100%を大幅に超えるポジションが翌月に繰り越されないことを確保するための手続きが組み込まれている。かかる取引はすべて、特定のクラスに帰属するものであり、異なるクラスの為替エクスポージャーが併合または相殺されることはない。ヘッジ取引の費用および利益/損失は、関連する投資証券クラスについてのみ生じる。

ヘッジ付投資証券は、ヘッジ付投資証券クラスに対応している表示通貨と比較してファンドの基準通貨の価値が下落しているか、または上昇しているかを問わず、ファンドの基準通貨に対してヘッジされる。そのため、ヘッジ付投資証券を保有することにより、投資主は、投資主が投資したヘッジ付投資証券クラスの表示通貨に対してファンドの基準通貨が下落した場合、実質的な保護が受けられる一方、ファンドのヘッジ付投資証券クラスに対応している通貨に対してファンドの基準通貨の価値が上昇した場合、享受する利益が実質的に制限される可能性がある。ファンドにおいてヘッジ付投資証券クラスに対応している通貨の詳細は、関連する英文目論見書補遺に記載されている。

ポートフォリオ・ヘッジ付投資証券は、ポートフォリオ・ヘッジ付投資証券クラスに対応している表示通貨と比較してファンドの投資先資産の表示通貨の価値が下落しているか、または上昇しているかを問わず、ファンドの投資先資産の表示通貨の一部または全部に対してヘッジされる。そのため、ポートフォリオ・ヘッジ付投資証券を保有することにより、投資主は、投資主が投資したポートフォリオ・ヘッジ付投資証券クラスの表示通貨に対してファンドの投資先資産の表示通貨が下落した場合、実質的な保護が受けられる一方、ファンドのポートフォリオ・ヘッジ付投資証券クラスに対応している通貨に対してファンドの投資先資産の表示通貨の一部または全部の価値が上昇した場合、享受する利益が実質的に制限される可能性がある。ファンドにおいてポートフォリオ・ヘッジ付投資証券クラスに対応している通貨の詳細は、関連する英文目論見書補遺に記載されている。

### 共通投資プール

アイルランド中央銀行の要件に従い、本投資法人は、共通投資プールを設定することができる。共通投資プールは、一部または全部のファンドの投資対象に割り当てられる可能性がある資産プールであり、アイルランド中央銀行の要件に従うことを条件として、アイルランドのその他の規制された集団投資対象スキームの資産に割り当てられる可能性もある。共通投資プールは、本投資法人のサービス提供者がそのような共通投資プールの運営についてアイルランド中央銀行の認可を受けており、かつかかる共通投資プールへの投資を実施する前に英文目論見書が更新される場合にのみ設定される。

(注) フェデレーテッド・ハーミーズ・グローバル・SMIDエクイティ・エンゲージメント・ファンドのクラスX米ドルヘッジ投資証券およびクラスX円ヘッジ投資証券、フェデレーテッド・ハーミーズ・グローバル・ハイ・イールド・クレジット・エンゲージメント・ファンドのクラスY円ヘッジ投資証券はヘッジ付クラスである。

## <フェデレーテッド・ハーミーズ・グローバル・SMIDエクイティ・エンゲージメント・ファンドの投資目的および投資方針>

### 投資目的

ファンドの投資目的は、後記「投資戦略」において詳細を概説するとおり、長期的な元本の成長とともに社会に対するプラスの影響をもたらすことである。

### 投資方針

ファンドは、金融サービスセクターにおけるサステナビリティ関連の開示に関する欧州議会および理事会規則(EU)2019/2088(以下「SFDR」という。)の目的において、第8条ファンドである。英文目論見書補遺の日付時点で、ファンドの投資対象のうち、タクソノミー規則に基づく環境目標に合致しているものは0%となる見込みである。「著しい害を及ぼさない(do no significant harm)」原則は、環境的に持続可能な経済活動に関するEU基準を考慮しているファンドの原投資対象に対してのみ適用される。ファンドの残りの部分の原投資対象は、環境的に持続可能な経済活動に関するEU基準を考慮しない。

ファンドは、先進国市場および新興国市場に所在し、もしくは当該市場から収益を上げる中小企業の、または当該中小企業に関連する株式および/または株式関連証券に少なくとも80%を投資することにより、いずれの5年の期間にわたってもその投資目的を達成することを目指す。これらの企業は、世界中の規制ある市場に上場され、および/または当該市場で取引されている。

また、投資運用会社は、長期的な元本の成長とともに社会に対するプラスの影響を提供することを目的として、以下の企業への投資を行わない(なお、当該企業に関して投資運用会社が入手した情報に基づき判断する。)

- 収益の5%超を化石燃料の抽出または探査から得ている企業
- 非人道的兵器の製造または非人道的兵器の製造業者に対して必須および/もしくは特注の製品もしくはサービスのいずれかを提供することによってわずかでも(0%を超えて)収益を得ている企業ならびに従来型兵器の生産から収益の5%超を得ている企業
- タバコ製品の製造からわずかでも(0%を超えて)収益を得ている企業およびタバコ製品の販売から収益の5%超を得ている企業
- 収益の5%超を原子力から得ている企業
- 収益の5%超をアダルト・エンターテインメント製品から得ている企業
- 収益の2%超をギャンブル製品から得ている企業
- 国連グローバル・コンパクトの原則に違反している企業

### 投資戦略

ファンドの資産の運用にあたり、投資運用会社は、その判断において、長期的な元本の成長とともに、国際連合の持続可能な開発目標(以下「UN SDGs」という。)に沿った社会に対するプラスの影響(以下に詳細を概説する。)をもたらす可能性があると考えられる企業を見極めることを目指す(注)。

(注)「国際連合の持続可能な開発目標」の詳細については、  
<https://sdgs.un.org/goals> を参照のこと。

投資運用会社は、関連する企業のファンダメンタルズ分析を通じて、投資運用会社が長期的な元本の成長をもたらすと判断する企業を見極めることを目指す。見極めにあたり、投資運用会社は、貸借対照表の質、フランチャイズ・バリュー(すなわち、ブランド力およびビジネスモデルの持続可能性)ならびに経営の質等の要因を検討する。検討過程には、対象となる企業の財務諸表の分析、経営陣とのミーティング、当該企業が事業を行う経済環境全般の考察、関連する産業セグメントの構造的な成長の見込み、および投資運用会社が当該企業の本質的な価値を評価するためのその他の関連要因の検討が含まれ、これを当該企業の現在の株価に反映される市場の評価と比較する場合がある。また、投資運用会社は、将来のオペレーティング・キャッシュフローから資本的支出を控除した金額を見積もること(およびケース毎に貨幣の時間価値に応じて調整すること)によって、成長見通しを評価するために、標準的な会計基準を用いる。このような分析を通じて、投資運用会社は、当該企業の株式が購入時に(投資運用会社の意見において)過小評価されている可能性があるとしても、当該企業が長期的な元本の成長をもたらす可能性があるかどうかを決定する。

投資運用会社は、SFDRに基づき環境的または社会的特性を促進するために、UN SDGsに貢献するように調整される企業の積極的なエンゲージメントを受容し、かつその恩恵を受ける可能性をも示す企業を探し出す。ファンダメンタルズの財務指標基準に加え、そのような企業を見極めるために用いられる可能性のあるエンゲージメントの基準には、例えば、サプライチェーン、企業の社内リソースおよび製品やサービスを通じた一または複数のUN SDGsへのエクスポージャー、ならびにそのようなエンゲージメントに対応する企業経営陣の意欲および熱意の評価が含まれる。エンゲージメントの機会は、企業の特定の事項から生じることもあれば、投資運用会社およびハーミーズ・エクイティ・オーナーシップ・サービスズ・リミテッド(Hermes Equity Ownership Services Limited)(以下「EOS」という。)がその他の地域または業種における最善の慣行を理解した結果として生じることもある。

企業は、特定のUN SDGsに合致した解決策を見極めることにより、例えば従業員および地域社会のために保健衛生の改善または教育上の成果の向上を実現させることで、追加的な収益または生産性の向上のいずれかがもたらされ、長期的な財務上のリターンおよびレジリエンスを段階的に向上させることができると予想される。投資運用会社の社内スチュワードシップ・チームおよびEOSは、上記および以下にさらに詳細に概説する基準を満たす適切な企業の見極めおよび当該企業とのエンゲージメントの双方を支援する。ファンドにおいてエンゲージメントを有する企業の比率は、常に90%から100%の間とする。UN SDGsとは、「貧困をなくそう」、「飢餓をゼロに」、「すべての人に健康と福祉を」、「質の高い教育をみんなに」、「ジェンダー平等を実現しよう」、「安全な水とトイレを世界中に」、「エネルギーをみんなに、そしてクリーンに」、「働きがいも経済成長も」、「産業と技術革新の基盤を作ろう」、「人や国の不平等をなくそう」、「住み続けられるまちづくりを」、「つくる責任、つかう責任」、「気候変動に具体的な対策を」、「海の豊かさを守ろう」、「陸の豊かさを守ろう」、「平和と公正をすべての人に」、「パートナーシップで目標を達成しよう」という目標のことである。企業とのエンゲージメントのレベルは、企業が所在する国のまたは投資運用会社もしくはその委託先に別途適用される法律および規則等に従うか否かを問わず、直接的または間接的に、かかるエンゲージメントの制限に服する可能性がある。かかる制限が投資運用会社またはその委託先に与える実際のまたは潜在的な影響の評価については、投資運用会社またはその委託先のみが裁量を有するものとする。

投資運用会社は、上記の個々の企業の分析の一環として、当該企業の環境、社会およびガバナンス(以下「ESG」という。)の質の評価も行う。ESGには、環境的な要因(天然資源への影響等)、社会的な要因(人権や従業員の福利厚生等)およびガバナンス(企業経営のあり方)が含まれる。投資運用会社は、フェデレーテッド・ハーミーズのEOSによる独自の分析、CDP、MSCI、サステイナリティクス(Sustainalytics)およびS&Pグローバル(S&P Global)等の多種多様な情報源から得られたESGリサーチおよびスコアを検討することにより、企業のESG特性を評価する。投資運用会社は、ESGの格付

けが低い企業であっても、当該企業が環境的および社会的特性を改善し、これにより上記に概説したUN SDGsの達成に貢献するか、またはより多くの貢献をする優れた潜在能力を有している場合には、当該企業に投資することができるが、これは、当該企業が良好なコーポレート・ガバナンスの慣行を有していることを証明できることを条件とする。

投資運用会社は、投資対象となり得る企業の時価総額に関する場合を除き、当該企業が長期的な元本の成長の可能性とともにUN SDGsに沿った社会に対するプラスの影響をもたらすと投資運用会社が判断する限り、(業種または集中のいずれの観点からも)投資対象となり得る企業の種類に関して一切の制限に服さない。

ファンドのマーケット・エクスポージャー(以下に概説する投資対象のカテゴリーへのエクスポージャーであり、ファンドが保有する現金は含まれない。)は時間の経過とともに変動することがあり、通常、ファンドの純資産価額に対してロング・ポジションの場合は95%から100%の範囲内、ショート・ポジションの場合は0%となる。これは、投資運用会社によるファンドの実勢市況の分析に依拠し、ファンドの投資目的に照らして検討される。これらの範囲は、制限値ではなく、実際のエクスポージャーは随時、これらの想定範囲に収まらないことがある。

### ベンチマーク

ファンドは、英文目論見書補遺に定められた基準に従い、投資運用会社によりアクティブに運用され、ベンチマークを参照することなく、アクティブ・ベースでその目的の達成に努める。本投資法人は、適切であると判断される場合には、一定のマーケティング資料(例えば、ファンドのファクトシート、投資家向けのレポート、投資主向けプレゼンテーション資料等)において、ファンドのパフォーマンスと比較するためにMSCIオール・カンントリー・ワールドSMIDインデックスを使用する。MSCIオール・カンントリー・ワールドSMIDインデックスは、世界中の先進国市場および新興国市場の双方に上場される中小企業の各種の通貨建ての株式のパフォーマンスを測定するために設計された、浮動株基準の時価総額加重型のインデックスである。英文目論見書補遺の日付現在、投資運用会社は、このベンチマークを上記の目的のために使用できると決定している。疑義を避けるために付言すると、ファンドの目的はインデックスまたはベンチマークのパフォーマンスに追随することではなく、インデックスはファンドが促進する環境的または社会的特性に合致するわけではない。ファンドは成功報酬を一切請求しないことから、インデックスまたはベンチマークに対するアウトパフォーマンスを基準に投資運用会社に報酬が支払われることはない。

### 投資対象のカテゴリー

非上場の有価証券、適格CIS、FDI、短期金融商品、現金および現金同等物への許容された投資を除き、ファンドの投資対象は、規制ある市場に上場され、または当該市場で取引されている。ファンドの投資対象は、基準通貨建ての場合もあれば、その他の通貨建ての場合もある。

**株式:** ファンドは、先進国市場および新興国市場に存在し、もしくは当該市場から収益の大半を得ている中小企業の、または当該中小企業に関連する株式(普通株式および/もしくは優先株式ならびに/または権利等)ならびに株式関連商品(GDRおよびADR等)の分散ポートフォリオに投資することができる。当該証券への投資またはエクスポージャーは、ロング・オンリー・ベースとする。ファンドは、2018年ドイツ投資税法第2条第8項に定義されるエクイティ資産にその純資産の少なくとも66.67%を継続的に投資する。

ファンドは、先進国市場および新興国市場の企業のエクスポージャーを取ることができ、またはその収益の大半を先進国市場および/もしくは新興国市場における業務から獲得しているクローズド・エンド型の上場不動産投資信託の受益証券/投資証券を取得することができる。

**債券:**ファンドは、世界各地の規制ある市場に上場され、または当該市場で取引されている転換債務証券(偶発転換社債を含まない。)に投資することができる。当該証券への投資またはエクスポージャーは、ロング・オンリー・ベースとする。

**適格CIS:**ファンドは、中小企業のエクスポージャーを取ることができる適切な適格CISの受益証券/投資証券を取得することができる。ファンドが投資する適格CISは、アイルランド中央銀行の要件を満たしており、上場投資信託および本投資法人の別の投資信託を含む場合がある。当該スキームへの投資またはエクスポージャーは、ロング・オンリー・ベースとする。

#### アクセスの手段およびポートフォリオの効率的運用

ファンドは、FDIの利用および/または転換債務証券への投資を通じて、前述の株式および/もしくは株式関連証券ならびに/または適格CISのエクスポージャーを取ることができる。FDIを利用するかどうかの決定は、効率性等の理由(すなわち、原資産となる投資対象を直接購入するよりも当該原資産のエクスポージャーを得るほうがコストが安くなる等)のために行われることがある。

また、ポートフォリオの効率的運用を目的として(例えば、キャッシュフローの管理を補うため、費用対効果のため、ならびに特定の市場および証券へのエクスポージャーをより迅速に、かつ/または、より効率的な方法で得るため等)FDIを利用することもできる。

ファンドがこのような目的で利用することができるFDIには、ワラント、先物取引、オプション(先物取引のオプションを含む。)および権利が含まれる。

ファンドはポートフォリオの効率的運用を目的として、アイルランド中央銀行の条件および制限に従い、金融指数への投資および/もしくは金融指数のエクスポージャーの取得、現金の保有、ならびに/またはマネーマーケット型の集団投資スキームへの投資(例えば、現金のエクイティ化)を行うことができる。詳細については、上記「FDIへの投資およびポートフォリオの効率的運用」を参照のこと。

エクスポージャーを獲得するあらゆるインデックスは、ファンドの投資戦略と合致している。利用される場合、ファンドが投資するおよび/またはエクスポージャーを獲得する金融指数の詳細は、<https://www.hermes-investment.com/ie/en/professional/financial-indices/>において閲覧することができる。

疑義を避けるために付言すると、ファンドはレポ契約およびリバース・レポ契約を締結せず、ならびに/または株券等貸借取引を行わない。

#### キャッシュ・マネジメント

ファンドは、FDIを利用した結果、その純資産価額の一部を現金または担保の持分で保有することがあり、ファンドはこのような状況において、効果的なキャッシュ・マネジメントの方針の実施を追求する可能性がある。この方針の追求にあたり、ファンドは、集団投資スキームおよび短期金融商品(短期の政府担保証券、変動利付証書、コマーシャルペーパー、譲渡性預金証書、コール・アカウント、財務省短期証券および財務省中期証券等)およびFDI(上記の種類のもの)に投資することができる。

#### レバレッジおよびグローバル・エクスポージャー

ファンドは、その純資産価額の10%を上限としてレバレッジを行うことがある。したがって、FDIへの投資を含むファンドの投資対象に関連するエクスポージャーの合計(ファンドの純資産価額とそのグローバル・エクスポージャー額を指す。)がファンドの純資産価額の110%になる可能性があり、これはコミットメント・アプローチを使って算出される。

#### 為替ヘッジ方針

ファンドは、上記「ポートフォリオレベルでのヘッジ」、「ポートフォリオ通貨に対する投資証券クラスレベルでのヘッジ」および「基準通貨に対する投資証券クラスレベルでのヘッジ」に従い、為替エクスポージャーのヘッジを目的として取引を締結することができる。

#### 典型的な投資家の特性

ファンドは、少なくとも3年から5年の投資期間にわたって、社会に対するプラスの影響とともに元本の成長を追求する投資家で、かつ、中小企業に投資する投資信託に伴う高いボラティリティに関する高水準のリスクを理解し、受け入れることができる投資家に適している。詳細については、後記「3 投資リスク」を参照のこと。

### <フェデレーテッド・ハーミーズ・グローバル・ハイ・イールド・クレジット・エンゲージメント・ファンドの投資目的および投資方針>

#### 投資目的

ファンドの投資目的は、後記「投資戦略」において詳細を概説するとおり、社会に対するプラスの影響をもたらしつつ、いずれの5年の期間にわたっても、収益および元本の成長の組み合わせを通じてトータル・リターンを提供することである。

#### 投資方針

ファンドは、金融サービスセクターにおけるサステナビリティ関連の開示に関する欧州議会および理事会規則(EU)2019/2088(以下「SFDR」という。)の目的において、第8条ファンドである。英文目論見書補遺の日付時点で、ファンドの投資対象のうち、タクソノミー規則に基づく環境目標に合致しているものは0%となる見込みである。「著しい害を及ぼさない(do no significant harm)」原則は、環境的に持続可能な経済活動に関するEU基準を考慮しているファンドの原投資対象に対してのみ適用される。ファンドの残りの部分の原投資対象は、環境的に持続可能な経済活動に関するEU基準を考慮しない。

ファンドは、国際連合の持続可能な開発目標(以下「UN SDGs」という。)の少なくとも一つ以上に貢献する積極的な企業エンゲージメントの対象となる、投資適格未満債(後記「投資対象のカテゴリー」において言及される。)の分散ポートフォリオに少なくとも80%を投資することにより、その目的を達成することを目指す。ファンドは、FDIの利用を通じて、ロング・ポジションをとり、および/またはシンセティック・ショート・エクスポージャーを生み出すことができる。ファンドが投資可能な有価証券は、グローバルに選定される。

投資運用会社は、以下の発行体への投資を行わない(なお、当該発行体に関して投資運用会社が入手した情報に基づき判断する。 )。

- 非人道的兵器の製造または非人道的兵器の製造業者に対して必須および/もしくは特注の製品もしくはサービスのいずれかを提供することによってわずかでも(0%を超えて)収益を得ている発行体ならびに従来型兵器の生産から収益の10%超を得ている発行体
- タバコ製品の製造からわずかでも(0%を超えて)収益を得ている発行体およびタバコ製品の販売から収益の5%超を得ている発行体
- 収益の10%超をギャンブル製品から得ている発行体
- 収益の5%超を非在来型のオイルサンドの抽出から得ている発行体
- 国連グローバル・コンパクトの原則に違反している発行体

#### 投資戦略

ファンドの資産の運用にあたり、投資運用会社は、その判断において、ファンダメンタルズ分析(以下に詳細を概説する。)を通じて投資目的を達成し、UN SDGsに沿った社会に対するプラスの影響

(以下に詳細を概説する。)をもたらす可能性があると考えられる発行体の債務証券を見極めることを目指す。

ファンドは、投資適格未満証券の分散ポートフォリオに少なくとも80%投資し、クレジット・デフォルト・スワップ(以下「CDS」という。)およびクレジット・デフォルト・スワップ指数(以下「CDS指数」という。)を通じて、信用スプレッド(すなわち、原資産となる発行体が債務を弁済することができるかどうかの相対的な企業信用リスクについて投資家を補償する、2つの異なる投資に関して見積もられる収益率の差)を利用する場合がある。CDSおよびCDS指数の使用に関する詳細は、後記「アクセスの手段およびポートフォリオの効率的運用」に記載される。投資運用会社は、投資運用会社がリターンを生み出すと考える、個々の投資適格未満の企業発行体および/または政府発行体の徹底的な分析を通じて、リスク調整後リターンを得ることを目指して、アクティブ・アプローチを用いることを意図している。

個々のクレジットのファンダメンタルズ分析、ボトムアップ分析は、予測される価格変動を通じたリターンを生み出すために使用される。例えば、投資運用会社は、ある発行体の有価証券が信用リスクにさらされる範囲を見極めることを目指して、当該有価証券の分析を行う。これは、投資運用会社の見解において、当該有価証券の市場価格が(信用リスクを考慮した上で)その価値が反映されたものであるか否かを評価する目的で行われる。同時に、投資運用会社は、ある有価証券の市場価格が当該有価証券の発行体の価値(上記に概説したファンダメンタルズ分析により決定され、市場関連のニュースを考慮する場合)を反映したものであるか否かを見極めることを目指して、有価証券の分析を行う。また、投資運用会社は、ポートフォリオのリスク管理上の目的で、後記「3 投資リスク」の「市場リスク」の項においてより詳細に記載される、一般的な経済情勢に関するより広範な分析を用いることを意図している。投資運用会社は、異なる地理的地域および業界にファンドのポートフォリオを分散させることを意図している。

投資運用会社は、SFDRに基づき環境的または社会的特性を促進するために、UN SDGsに貢献する積極的なエンゲージメントの対象となる発行体を探し出す。ファンダメンタルズの財務指標基準に加え、そのような発行体を見極めるために用いられる可能性のあるエンゲージメントの基準には、例えば、投資運用会社と当該発行体との間で協議を行った後に、投資運用会社によって提案される変更を実行に移す発行体経営陣の能力、一体性、ビジョン、潜在能力および意欲の評価ならびにUN SDGsのうちの少なくとも一つに合致することが含まれる。発行体は、特定のUN SDGsに合致した解決策を見極めることにより、例えば従業員および地域社会のために保健衛生の改善および教育上の成果の向上を実現させることで、より大きな売上高およびより高い生産性をもたらされることにより、長期的な財務上のリターンおよびレジリエンスを段階的に向上させることができると予想される。投資運用会社の社内スチュワードシップ・チームおよびEOSIは、上記および以下にさらに詳細に概説する基準を満たす適切な発行体を見極めおよび当該発行体とのエンゲージメントの双方を支援する。UN SDGsとは、「貧困をなくそう」、「飢餓をゼロに」、「すべての人に健康と福祉を」、「質の高い教育をみんなに」、「ジェンダー平等を実現しよう」、「安全な水とトイレを世界中に」、「エネルギーをみんなに、そしてクリーンに」、「働きがいも経済成長も」、「産業と技術革新の基盤を作ろう」、「人や国の不平等をなくそう」、「住み続けられるまちづくりを」、「つくる責任、つかう責任」、「気候変動に具体的な対策を」、「海の豊かさを守ろう」、「陸の豊かさを守ろう」、「平和と公正をすべての人に」、「パートナーシップで目標を達成しよう」という目標のことである。発行体とのエンゲージメントのレベルは、発行体が所在する国のまたは投資運用会社もしくはその委託先に別途適用される法律および規則等に従うか否かを問わず、直接的または間接的に、かかるエンゲージメントの制限に服する可能性がある。かかる制限が投資運用会社またはその委託先に与える実際のまたは潜在的な影響の評価については、投資運用会社またはその委託先のみが裁量を有するものとする。

投資運用会社は、投資運用会社の分析により当該有価証券の発行体がエンゲージメントの目的を達成する見込みが低いと示された場合には、合理的に実行可能な限り速やかに当該有価証券を売却する方針である。

投資運用会社は、上記の個々の発行体の分析の一環として、当該発行体のESGの質の評価も行う。ESGには、環境的な要因(天然資源や気候変動への影響等)、社会的な要因(人権や従業員の福利厚生等)およびガバナンス(発行体経営のあり方)が含まれる。投資運用会社は、フェデレーテッド・ハーミーズのEOSによる独自の分析、CDP、MSCI、サステイナリティクス(Sustainalytics)およびS&Pグローバル(S&P Global)等ならびに発行体自身による開示の多種多様な情報源から得られたESGリサーチおよびスコアを検討することにより、発行体のESG特性を評価する。投資運用会社は、投資分析におけるESGの組込みに対するアプローチにおいて、社内および社外双方の情報源を活用している。投資運用会社は、ESGの格付けが低い発行体であっても、当該発行体が環境的および社会的特性を改善する優れた潜在能力を有している場合には、当該発行体に投資することができるが、これは、当該発行体が良好なコーポレート・ガバナンスの慣行を有していることを証明できることを条件とする。

ファンドのマーケット・エクスポージャー(以下に概説する投資対象のカテゴリーへのエクスポージャーであり、ファンドが保有する現金は含まれない。)は、時間の経過とともに変動することがあり、通常、ファンドの純資産価額に対してロング・ポジションの場合は75%から125%の範囲内、ショート・ポジションの場合は0%から40%の範囲内となる。これは、投資運用会社によるファンドの実勢市況の分析に依拠し、ファンドの投資目的に照らして検討される。ファンドによるショート・ポジションの採用は、クレジット・デリバティブ(後記「アクセスの手段およびポートフォリオの効率的運用」においてより詳細に記載されるCDSおよびCDS指数または類似のFDI等)を介して行われる。これらの範囲は、制限値ではなく、実際のエクスポージャーは随時、これらの想定範囲に収まらないことがある。

#### ベンチマーク

ファンドは、英文目論見書補遺に定められた基準に従い、投資運用会社によりアクティブに運用され、ベンチマークを参照することなく、アクティブ・ベースでその目的の達成に努める。本投資法人は、適切であると判断される場合には、一定のマーケティング資料(例えば、ファンドのファクトシート、投資家向けのレポート、投資主向けプレゼンテーション資料等)において、ファンドのパフォーマンスと比較するためにICE BofA メリルリンチ・グローバル・ハイ・イールド・コンストレインド・インデックスを使用する。ICE BofA メリルリンチ・グローバル・ハイ・イールド・コンストレインド・インデックスは、主要な米国またはユーロ債市場において公募発行された、米ドル建て、カナダドル建て、英ポンド建ておよびユーロ建ての投資適格未満社債のパフォーマンスに追従するように設計されている。インデックスの構成銘柄の比重は、最高でも2%に限られる。英文目論見書補遺の日付現在、投資運用会社は、このベンチマークを上記の目的のために使用できると決定している。疑義を避けるために付言すると、ファンドの目的はインデックスまたはベンチマークのパフォーマンスに追従することではなく、インデックスはファンドが促進する環境的または社会的特性に合致するわけではない。ファンドは成功報酬を一切請求しないことから、インデックスまたはベンチマークに対するアウトパフォーマンスを基準に投資運用会社に報酬が支払われることはない。

#### 投資対象のカテゴリー

非上場の有価証券、適格CIS、FDI、短期金融商品、現金および現金同等物への許容された投資を除き、ファンドの投資対象は、世界中の規制ある市場に上場され、または当該市場で取引される。ファンドの投資対象は、基準通貨建ての場合もあれば、その他の通貨建ての場合もある。

**債券：**ファンドは、債券および/または債券関連証券に投資することができる。当該証券には、債券(グローバル市場に所在する企業もしくはその収益の大部分がグローバル市場に由来する企業およ

び/または公的機関によって発行される場合がある社債ならびに確定利付証券および/もしくは変動利付証券、格付証券および/もしくは無格付証券、投資適格証券および/もしくは投資適格未満証券、転換債務証券(ファンドの純資産価額の最大10%までの範囲で、偶発転換社債を含む場合がある。)、アセットバック有価証券、償還債ならびに/またはデフォルト債)および短期金融商品(短期金融商品、為替手形、コール・アカウント、ノータス・アカウント、譲渡性預金証書、コマースシャルペーパー、アセットバック・コマースシャルペーパー、変動利付証書および短期アセットバック有価証券を含む。)が含まれる場合があるが、これらに限られない。いずれのファンドの債券および/または債券関連投資対象(上記に記載したとおり)も、レバレッジがかけられている場合もあれば、かけられていない場合もある。当該証券への投資またはエクスポージャーは、ロング・ベースまたはショート・ベースとなる。

**適格CIS:** ファンドは、(ファンドの純資産価額の10%を上限として)適切な適格CISの受益証券/投資証券(当該適格CISが、アイルランド中央銀行の要件を満たしている場合、上場投資信託および本投資法人の別のサブ・ファンドを含む。)を取得することができる。当該スキームへの投資またはエクスポージャーは、ロング・ベースまたはショート・ベースとなる。

**株式:** ファンドは、株式に対するエクスポージャーを積極的に求めないが、ファンドは、グローバル市場に所在する企業またはその収益の大部分がグローバル市場に由来する企業によって発行される優先株式、優先投資証券および/または預託証券に投資(スモール・キャップ、ミディアム・キャップおよび/またはラージ・キャップへの投資)し、またはこれらを保有する場合がある。ファンドは、発行体による債券の株式への強制転換により株式を取得する可能性があり、またはファンドは、転換により付加価値がもたらされることが期待される場合、転換債務証券を株式に転換することを決定する可能性がある。当該証券への投資またはエクスポージャーは、ロング・オンリー・ベースとなる。

#### アクセスの手段およびポートフォリオの効率的運用

**FDI:** 原資産の価値に基づき、かつ、これに従って価格設定される投資対象として定義されている。ファンドは、直接投資および/または効率的なポートフォリオ運用を目的として、先物、為替予約取引、オプション(クレジット/指数オプション(CDS指数を含む。))、株価指数オプションならびにCDSのオプションおよび株式オプション等)といったFDIを利用する場合がある。

ファンドは、為替ヘッジを目的とする通貨スワップおよびクレジット・デフォルト・スワップ等のスワップを締結することもできる。

FDIは、キャッシュフローの管理を補うため、費用対効果のため、ならびに前項に記載した債券等の特定の市場および証券へのエクスポージャーをより迅速に、かつ/または、より効率的な方法で得るまたはヘッジするため等の目的のために利用される。これらのFDIは、取引所取引ベースまたはOTCベースで取引されることができる。詳細については、上記「FDIへの投資およびポートフォリオの効率的運用」を参照のこと。

ファンドは、ポートフォリオの50%を上限として、直接投資のため(すなわち、ファンドが投資する債券の発行体が債務不履行に陥った場合におけるファンドの保護または特定の発行体のCDSスプレッドもしくは債券商品の発行体のバスケットを構成する市場指数の変動に関する推測を試みるため)および/またはポートフォリオの効率的運用のために、CDSへの投資を行うことができる。CDSには、現物債への投資と比較して、複数の利点がある。CDSには、金利リスクが存在せず、ファンドは、CDSを介して投資を行う場合、対象発行体の信用スプレッドに対するエクスポージャーのみを獲得する。これは、信用スプレッドおよび金利リスクの双方に対するエクスポージャーをもたらず社債とは異なる。ファンドは、現物債が満期日においてもたらず柔軟性がより少ない一方で、CDSが最も魅力的な満期日を選択することができる。CDSは、発行体の信用リスクにアクセスするためのより流動性の高い方法も提供することができる。CDS指数は、金利リスクなしに、市場のクレジット・スプレッドの構成要素に対するアクセスを提供し、その流動性は極めて高い。

**金融指数：**ファンドは、投資目的を追求するにあたり、かつ、自らのポートフォリオにおける有価証券に影響を及ぼす可能性がある信用事由を管理する目的で、金融指数に投資することもできる。これらの金融指数は、様々なクレジット・エクスポージャーをもたらす可能性があり、アイルランド中央銀行の金融指数に関する要件を満たす。かかる金融指数への投資は、ファンドがクレジットに対するエクスポージャーを費用対効果のある方法かつ（例えば、ある金融指数の個々の構成要素を別途取得する場合と比較して）分散化されたベースで獲得することを可能にする。もたらされるエクスポージャーは、ロング・エクスポージャー、レバレッジド・エクスポージャー、インバース・エクスポージャー、インバース・レバレッジド・エクスポージャーまたはシンセティック・ショート・エクスポージャーである可能性がある。金融指数は、例えば、確定利付商品またはCDSに対するエクスポージャーをもたらす可能性がある。これらのエクスポージャーは、バニラ・インデックスおよび/または戦略指数を通じて獲得される可能性がある。戦略指数は、通常、インデックス・スポンサーに特有のものである場合があるアルゴリズムを伴う可能性がある。エクスポージャーを獲得するあらゆるインデックスは、ファンドの投資戦略と合致している。利用される場合、ファンドが投資するおよび/またはエクスポージャーを獲得する金融指数の詳細は、<https://www.hermes-investment.com/ie/en/professional/financial-indices/>において閲覧することができる。

ファンドは、効率的なポートフォリオ運用を目的として、アイルランド中央銀行により定められた条件に従い、かつ、アイルランド中央銀行により定められた制限の範囲内で、譲渡性のある有価証券に関連する技術および商品を用い、金融指数および現金に投資し、および/もしくはこれらに対するエクスポージャーを獲得し、ならびに/または短期金融市場における集団投資スキームに投資することができる。

疑義を避けるために付言すると、ファンドはレポ契約およびリバース・レポ契約を締結せず、ならびに/または株券等貸借取引を行わない。

#### キャッシュ・マネジメント

ファンドは、FDIを利用した結果、その純資産価額の一部を現金または担保の持分で保有することがあり、ファンドはこのような状況において、効果的なキャッシュ・マネジメントの方針の実施を追求する可能性がある。この方針の追求にあたり、ファンドは、集団投資スキームおよび短期金融商品（短期の政府担保証券、変動利付証書、コマーシャルペーパー、譲渡性預金証書、コール・アカウント、財務省短期証券および財務省中期証券等）およびFDI（上記の種類のもの）に投資することができる。

### レバレッジおよびグローバル・エクスポージャー

ファンドは、その純資産価額の100%を上限としてレバレッジを行うことがある。したがって、FDIへの投資を含むファンドの投資対象に関連するエクスポージャーの合計がファンドの純資産価額の200%になる可能性がある。ファンドのグローバル・エクスポージャーは、コミットメント・アプローチを使って算出される。

### 為替ヘッジ方針

ファンドは、上記「ポートフォリオレベルでのヘッジ」および「基準通貨に対する投資証券クラスレベルでのヘッジ」に従い、為替エクスポージャーのヘッジを目的として取引を締結することができる。

### 典型的な投資家の特性

ファンドは、少なくとも3年から5年の投資期間にわたって、収益および元本の成長の組み合わせを通じてトータル・リターンを追求し、ファンドに付随するリスクのレベルを理解し、受け入れることができる投資家に適している。詳細については、後記「3 投資リスク」を参照のこと。

ファンドへの投資は、投資ポートフォリオの大部分を構成してはならず、また、投資適格未満証券への投資および新興国市場への投資の可能性があるため、すべての投資家に適するとは限らない。投資家は、あらゆる時点において、ファンドが主にFDIに投資する可能性があることに留意すべきである。潜在的投資家は、FDIの利用により、ファンドのボラティリティが増加する可能性があることについても留意すべきである。

## (2) 【投資対象】

上記「(1) 投資方針」を参照のこと。

## (3) 【分配方針】

本項において、ファンドとはフェデレーテッド・ハーミーズ・グローバル・SMIDエクイティ・エンゲージメント・ファンドおよびフェデレーテッド・ハーミーズ・グローバル・ハイ・イールド・クレジット・エンゲージメント・ファンドを含む、本投資法人の一または複数のサブ・ファンドを意味し、また、投資証券とは、本投資法人のサブ・ファンドの投資証券を意味する。

取締役は、本投資法人のいずれの投資証券クラスについても、宣言を行い、分配金を支払う権限を付与されている。

### 累積クラス

各累積クラスに関しては、ファンドの投資主に対する分配金の支払いは予定されていない。収益その他の利益は、投資主のために累積され、再投資される。本投資証券について分配金が支払われる場合は、ファンドの純利益(ファンドの費用控除後のファンドが稼得した利息および分配金を含む。)から支払うことができる。

(注) フェデレーテッド・ハーミーズ・グローバル・SMIDエクイティ・エンゲージメント・ファンドのクラスX米ドルヘッジ投資証券およびクラスX円ヘッジ投資証券、フェデレーテッド・ハーミーズ・グローバル・ハイ・イールド・クレジット・エンゲージメント・ファンドのクラスY米ドル投資証券およびクラスY円ヘッジ投資証券は、累積型投資証券クラスである。

#### (4)【投資制限】

##### **本投資法人の投資制限**

本項において、ファンドとはフェデレーテッド・ハーミーズ・グローバル・SMIDエクイティ・エンゲージメント・ファンドおよびフェデレーテッド・ハーミーズ・グローバル・ハイ・イールド・クレジット・エンゲージメント・ファンドを含む、本投資法人の一または複数のサブ・ファンドを意味し、また、投資証券とは、本投資法人のサブ・ファンドの投資証券を意味する。

##### **投資および借入制限**

各ファンドの資産は、本規則を遵守して投資されなければならない。すべてのファンドに適用される全般的な投資制限および借入制限の詳細は、別紙Dに記載されている。取締役は、いかなるファンドに関しても、新たな制限を課することができる。詳細は、関連する英文目論見書補遺に記載される。

また、取締役は、本投資法人の投資主が所在する国または本投資証券が販売されている国の法律および規則を遵守するため、投資主の利益に反しないか、または投資主の利益となる新たな投資制限を随時課することができる。

英文目論見書の日付現在において本規則に基づき本投資法人の投資が制限または禁止されている有価証券またはその他の形態の投資対象について、本投資法人による投資を可能とする旨の本規則に定める投資制限の変更があった場合、本投資法人は、アイルランド中央銀行の事前承認を条件としてこれを適用する権限を有する。本投資法人は、本質的に重大な上記の変更を適用する方針を、投資主に対して合理的な方法により通知し、これに対応するよう英文目論見書を更新する。

### 3【投資リスク】

#### a. リスク要因

投資予定者は、本投資法人に投資する前に、以下のリスク要因を検討する必要がある。

##### <一般的なリスク要因>

本項において、フェデレーテッド・ハーミーズ・グローバル・SMIDエクイティ・エンゲージメント・ファンドおよびフェデレーテッド・ハーミーズ・グローバル・ハイ・イールド・クレジット・エンゲージメント・ファンドを含む、本投資法人の一または複数のサブ・ファンドを意味し、また、投資証券とは、本投資法人のサブ・ファンドの投資証券を意味する。

##### 集中リスク

ファンドがその資産の比較的大きな割合を、単一の国、少数の国または特定の地域に所在する発行体に投資する場合、当該ファンドのパフォーマンスは、当該国または地域もしくは当該地域の国々の市場、通貨、経済、政治または規制の状況および動向と密接に連動することになる。したがって、ファンドのパフォーマンスは、地理的に分散されたファンドのパフォーマンスよりも変動が大きくなる可能性がある。

ファンドが特定の産業、市場または経済セクターにその投資を集中させる場合、かかる産業、市場またはセクターの発行体に影響を与える金融、経済、事業その他の動向は、かかる産業、市場またはセクターに資産を集中させなかった場合よりも大きな影響をファンドに与える。

##### 保管受託銀行に対するカウンターパーティー・リスク

本投資法人は、現金が保管受託銀行またはその他の預託機関に保有されている場合、カウンターパーティーとしての保管受託銀行、または保管受託銀行が用いる預託機関の信用リスクにさらされる。保管受託銀行またはその他の預託機関が支払不能に陥った場合、本投資法人は、ファンドの現金保有高に関して保管受託銀行またはその他の預託機関の一般債権者として扱われる。ただし、ファンドの有価証券は、保管受託銀行またはその他の預託機関により分別勘定で維持されており、保管受託銀行またはその他の預託機関が支払不能に陥った場合には保護されることになっている。かかるカウンターパーティーが財務上の困難に陥った場合には、ファンドがその資本をすべて損失なく回収することができる場合であっても、ファンドによる取引がその間に著しく阻害され、場合によっては重大な損失がもたらされるおそれがある。

##### 信用リスク

信用リスクとは、本投資法人に対して支払義務を有するカウンターパーティーまたはその他の事業体が随時必要な支払いを怠ることにより生じる債務不履行リスクである。ファンドは、取引を行う相手方(カウンターパーティーまたはその他の相手方)の信用リスクにさらされ、また決済不履行リスクも負う可能性がある。破産その他の債務不履行が生じた場合、ファンドには、投資先証券の清算の遅れおよび損失(ファンドが投資先証券の権利を行使しようとする時期に投資先証券の価値が下落する可能性を含む。)の両方が生じる可能性がある。この影響により、ファンドの資本および収益の水準は低下し、この間は収益を得ることができず、上記のようなファンドの権利行使に関する費用が生じる。

ブローカーの破産もしくは詐欺、ブローカーがファンドのために取引を執行し清算する際に利用する清算ブローカーの破産もしくは詐欺、または取引所決済機関の破産もしくは詐欺があった場合、ファンドは、ブローカー(決済システムを含む。)が保有する資産を喪失するリスクにさらされる可能性がある。これは、当該資産に関する本投資法人の訴権に影響を及ぼす可能性がある。ファンドが

その資本をすべて損失なく回収することができる場合であっても、ファンドによる取引がその間に著しく阻害され、場合によっては本投資法人および投資主に重大な損失がもたらされるおそれがある。

#### カウンターパーティーの信用リスク

カウンターパーティーの信用リスクは、未決済取引においてカウンターパーティーが決済できないことによって生じる。かかる取引には、株式および債券の売買、短期金融市場取引、外国為替、ならびにすべての種類の取引所および店頭で取引されるデリバティブ取引が含まれる。カウンターパーティーは通常、銀行またはブローカー等の金融機関として定義される。各取引に関連するリスクは、とりわけ、取引商品、決済方法、適切な法的文書、担保設定またはネットティングの取決めおよび市場慣行等の要因によって異なる。カウンターパーティーの信用リスクは、決済前リスクおよび決済リスクの双方を伴う。決済リスクとは、ある当事者が決済時に他の当事者との契約条件を履行できないリスクである。決済前リスクとは、カウンターパーティーが、取引の決済前に自身の義務を履行できない、または債務不履行に陥るリスクである。

#### 発行体の信用リスク

発行体リスクは、発行当事者が自身の義務を履行できない場合（例えば、返済不履行）に生じるため、保有資産の価値にマイナスの影響を与える。

#### 為替リスク

本投資法人のファンドの資産は、関連するファンドの基準通貨以外の通貨で表示されることがあり、ファンドの基準通貨と資産の建て通貨との間の為替相場の変動により、基準通貨で表示される当該ファンドの資産の価値が増加または減少する場合がある。

関連する投資証券クラスの通貨によっては、当該通貨とファンドの基準通貨との間の為替変動により、当該ファンドの投資対象の価値に悪影響が及ぶ可能性がある。

ファンドは、先渡取引等の為替取引を随時実行することがある。先渡取引は、ファンドの資産の価格または外国為替相場の変動を排除するものではなく、これらの資産の価格が下落した場合に損失を防止するものでもない。ファンドが保有する為替ポジションが保有資産の基準通貨と一致しないことがあるため、ファンドのパフォーマンスは、外国為替相場の変動による影響を強く受ける可能性がある。投資証券クラスレベルでのヘッジが成功する範囲において、当該投資証券クラスのパフォーマンスは、裏付け資産となる投資対象のパフォーマンスに連動する可能性が高く、ヘッジ付投資証券クラスの投資者は、投資証券クラスの通貨が基準通貨および/または関連するファンドの資産の表示通貨に対して下落した場合に、その利益を享受できないことになる。

#### 為替ヘッジリスク

ファンドの投資証券クラスは、ファンドの基準通貨以外の通貨で指定されることがある。基準通貨と当該指定通貨の間の為替相場の変動は、指定通貨で表示される当該投資証券の価値を減少させる可能性がある。管理会社および/または投資運用会社は、上記「為替リスク」と題する項に記載されるような金融商品を用いてかかるリスクの軽減を試みることができるが、これは義務ではない。ただし、当該商品は、いかなる場合においても、当該ファンドの関連する投資証券クラスに帰属する純資産価額の105%を超えてはならず、ヘッジされる関連する投資証券クラスの純資産価額の95%を下回ってはならない。また、純資産価額の100%を大幅に超えて、または上記の水準を下回ってヘッジされたポジションは、翌月に繰り越されない。投資者は、指定通貨が基準通貨に対して下落した場合に、この戦略が関連する投資証券クラスの投資者によって享受される利益を実質的に制限する可能性があることに留意する必要がある。この場合、ファンドの関連する投資証券クラスの投資主は、関連する金融商品の利益/損失およびその費用を反映する投資証券1口当たり純資産価格の変動にさらされる可能性がある。当該戦略を実践するために用いられる金融商品は、ファンド全体の資産/負債となる。

ただし、関連する金融商品の利益/損失およびその費用は、ファンドの関連する投資証券クラスにのみ発生する。

### サイバーセキュリティ・リスク

本投資法人およびそのサービス提供者は、サイバーセキュリティ事故のオペレーショナル・リスク、情報セキュリティ・リスクおよび関連するリスクの影響を受けやすい。一般的に、サイバー事故は、故意の攻撃または故意ではない事象により生じる可能性がある。サイバーセキュリティ攻撃には、資産または機密情報の悪用、データの破壊または業務の妨害を目的とした(例えば「ハッキング」または悪意あるソフトウェア・コーディングを通じて)デジタル・システムへの不正アクセスを得ることが含まれるが、これらに限られない。また、サイバー攻撃は、ウェブサイト上でサービス拒否攻撃(すなわち、意図されるユーザーに対してサービスを利用不可能にする試み)を引き起こす等、不正なアクセスを得ることを必要としない方法で行われることもある。本投資法人、取締役、管理会社、投資運用会社、管理事務代行会社、保管受託銀行または金融仲介業者等のその他のサービス提供者に影響を与えるサイバーセキュリティ事故は、混乱を発生させ、事業運営に影響を及ぼす可能性があり、本投資法人が純資産価額を計算する能力の妨害、取引の妨害、投資者が本投資法人と取引できないこと、適用あるプライバシー、データセキュリティもしくはその他の法律の違反、規制上の課徴金および制裁、風評被害、払戻しもしくはその他の補償もしくは是正費用、弁護士報酬または追加のコンプライアンス費用を含む財務上の損失を結果としてもたらす可能性がある。本投資法人またはファンドが投資する証券の発行体、本投資法人またはいずれかのポートフォリオが取引を行うカウンターパーティー、政府当局およびその他の規制当局、取引所およびその他の金融市場運営者、銀行、ブローカー、ディーラー、保険会社およびその他の金融機関ならびにその他の当事者に影響を与えるサイバーセキュリティ事故によっても同様の悪影響が生じる可能性がある。サイバーセキュリティに関するリスクを軽減することを目的とした情報リスク管理システムおよび事業継続計画が構築されているが、サイバーセキュリティ・リスク管理システムまたは事業継続計画には、一定のリスクが特定されていない可能性を含め、固有の限界が存在する。

### 取引日リスク

ファンドは、特定の非取引日、または特定の取引日において、ファンドの投資対象が上場または取引される外国の取引所が営業している場合であっても、その純資産価額の計算(ひいては本投資証券の申込みおよび買戻し)が停止された場合には、取引を行うことはできない。その結果、投資主またはその他の投資者がファンドの本投資証券を売買できない日に、ファンドのポートフォリオに含まれる有価証券の価値が変動する可能性がある。

純資産価額の計算が停止されるリスク(ひいては本投資証券の申込みおよび買戻しが停止されるリスク)の詳細については、後述の「停止リスク」に記載される。

### 不十分な希薄化調整リスク

ファンドは、投資対象の売買に伴う費用に充当するため、希薄化調整(有価証券届出書「第三部 外国投資法人の詳細情報 第3 管理及び運営 1 資産管理等の概要 (1) 資産の評価 シングル・スイング・プライシング」に定義される。)を課す。希薄化調整の水準は本投資法人により決定され、関連する市場における関連する有価証券の取引において生じる費用に関する過去の情報に基づいて見積もられる。ファンドが、投資対象の売買で生じる費用の全額を支払うには不十分な希薄化調整を課した場合、その差額はファンドの資産から支払われ、その結果、ファンドの価値が減少することになる(それに伴い、すべての投資主の保有価値が減少することになる。)

### 投資リスク

投資対象の価値が上昇する、またはファンドの投資目的が達成されるという保証はない。投資対象の価値および投資対象から得られる収益は、増加することも減少することもあり、投資者はファンドに投資した当初の金額を回収できない可能性がある。ファンドへの投資は、自身の投資金額の損失に耐え得る者によってのみ行われる必要がある。

#### 主要人物に関するリスク

ファンドの成功は、ファンドの投資目的を達成するための投資戦略を策定し、実行する管理会社および/または投資運用会社の能力に依拠する。ファンドの運営は、ファンドの取引活動に関する管理会社および/または投資運用会社の責任者の技能、判断および専門的知識に大きく依拠する。管理会社および/もしくは投資運用会社の解散またはかかる解散による担当者の変更(解任、死亡、もしくは責任者の恒久的無能力を含む。)があった場合、関連するファンドの業務に悪影響を及ぼす可能性がある。

#### オペレーショナル・リスク

本投資法人は、オペレーショナル・リスクを管理するための適切なシステムおよび手続きの開発および策定において、管理会社、投資運用会社およびその委託先に依拠する。これらのシステムおよび手続きは、本投資法人の運営において発生する実際のまたは潜在的な混乱のすべてを考慮していない可能性がある。本投資法人の業務は動的かつ複雑である。その結果、特に本投資法人が日々行うことが想定されている取引の数量、多様性および複雑性を考慮した場合、本投資法人の運営には、一定のオペレーショナル・リスクが内在する。本投資法人の業務は、本投資法人の管理会社、投資運用会社、それらの委託先およびその他のサービス提供者が、多数かつ多様な市場において日々の取引を処理する能力に大きく依拠している。したがって、本投資法人は、管理会社および投資運用会社の財務、会計その他の情報処理システムに大きく依拠している。取引高の増加ならびに取引の多様化および複雑化に対する当該システムの対応能力によって、本投資法人がそのファンドを適切に運用する能力が制約を受ける可能性もある。管理会社、投資運用会社、管理事務代行会社ならびに/またはカウンターパーティー、取引所、類似の清算および決済機関ならびにその他の当事者により採用されているシステムにおけるシステム障害の結果、取引の確認もしくは決済に誤りが生じる、または取引が適切に記録、評価もしくは計上されない可能性がある。運営上のこのような混乱およびその他の類似する混乱により、ファンドは、とりわけ、財務上の損失、業務妨害、第三者への負債、規制上の介入、または風評被害を被る可能性がある。

#### 適用法令の変更リスク

本投資法人は、様々な法域の証券法、税法および年金法により課される要件を含む様々な法的要件を遵守しなければならない。本投資法人の存続期間中に法律、税金、規制の変更が行われる可能性は高く、これらの変更の一部は、本投資法人に対しておそらく重大な悪影響を与える可能性がある。金融サービス業界全般、ならびに集団投資スキームおよびその管理会社の活動は特に、厳しくかつ増加している規制上の検査の対象となっている。かかる検査は、潜在的な負債および法的コスト、法令遵守におけるコストならびにその他の関連コストおよび費用に対する本投資法人のエクスポージャーを増加させる場合がある。また、規制監督の強化は、本投資法人、管理会社および投資運用会社に対し、追加的な管理事務負担(調査への対応ならびに新たな方針および手続きの実施を含むがこれらに限定されない。)を課す可能性がある。かかる負担により、管理会社および投資運用会社の時間、注意および資源が、ポートフォリオ運用に関する活動から転用されることがある。

さらに、証券市場および先物市場は、包括的な法令、規制、および証拠金規制の対象となっている。アイルランド中央銀行およびその他の規制機関、自主規制機関ならびに取引所は、市場の緊急時において特別措置を実施する権限を有する。デリバティブ取引および当該取引を行うファンドの規制

は、法律が変化し続ける分野であり、政府および司法機関の措置により変更される可能性がある。かかる変更は、変更が無ければ本投資法人が取得したと考えられるレバレッジを取得する能力、またはその投資戦略を追求する能力に悪影響を及ぼす可能性があり、ファンドが保有する投資対象の価値に悪影響を及ぼす可能性がある。将来の規制および税金に関する変更が本投資法人またはそのファンドに及ぼす影響は、予測不可能である。

投資者は、本投資法人の業務が動的であり、時間の経過とともに変化すると想定されていることを理解する必要がある。したがって、本投資法人は今後、新規のまたは追加的な規制上の制約に服する可能性がある。英文目論見書では、管理会社、投資運用会社、本投資法人またはそれらの業務に影響を及ぼし得る現在または将来の潜在的な規制すべてについて述べることはできず、またはこれを予測することもできない。かかる規制は、投資主または本投資法人の運営(本投資法人が行うことのできる投資の種類、本投資法人に対する投資者の身元の開示の要求、またはその他の要求を含むが、これらに限られない。)に著しい影響を及ぼすことがある。管理会社および/または投資運用会社は、たとえかかる規制が一または複数の投資主に悪影響を及ぼすことがあっても、ある投資または業務を行うことが当該ファンドの利益になると判断した場合、ファンドをかかるとして規制に服させる場合がある。

### 流動性リスク

ファンドの投資対象は、困難な市況において、流動性が制約される可能性がある。かかる状況下では、投資対象の適切な評価の判断が困難となり、また、投資対象を有利な時期または価格で売却し、または換金するファンドの能力が制限される可能性がある。

### 市場リスク

ファンドの投資対象は、経済情勢全般、通常の世界市場および国際証券市場における投資に固有のリスクにさらされ、価値が上昇する保証はない。投資市場は不安定であり、証券価格は、様々な要因(経済成長または不況、金利の変動、発行体の信用度に対する市場の認識および一般的な市場の流動性を含むが、これらに限られない。)により大きく変動する可能性がある。経済情勢全般に変化がない場合であっても、ファンドが投資する特定の産業、セクターまたは企業のパフォーマンスが好調でなく、または何らかの事由により悪影響を受ける場合、ファンドの投資対象の価値が下落する可能性がある。かかる価格変動の規模は、発行済証券の満期が長期になるにつれて拡大する。有価証券に対する投資には、ファンドの基準通貨以外の通貨が利用される可能性があるため、ファンドの資産価値もまた、為替レートの変動および為替管理規制(通貨封鎖を含む。)による影響を受ける可能性がある。さらに、法律、政治、規制および税に関する変更によっても、市場および証券価格に変動が生じる可能性がある。

### 経済に関するリスク

ファンドのポートフォリオの価値は、ファンドが投資する市場および/または他の市場の米国および世界経済の悪化に基づく全体的な価値の下落に連動して下落する可能性がある。地政学的紛争、法規制の変更、産業もしくは経済の動向および発展または伝染病もしくはパンデミックなどの公衆衛生上のリスクを含む世界的な経済、政治および金融情勢は、その時々において、またさまざまな期間において、金融市場全般に重大な影響を及ぼし、債券市場を含む金融市場にボラティリティの上昇、流動性の低下またはその他の潜在的な悪影響をもたらす可能性がある。政府の政策および景気刺激策の開始(またはその脅威)、継続または終了、金融政策の変更、関税その他の貿易制限、政治的または経済的制裁、金利の上昇もしくは下落、または債券市場を含む金融市場に影響を与えるその他の要因もしくは事象は、ファンドのパフォーマンスに悪影響を及ぼす可能性のあるボラティリティ、流動性の低下、投資主による買戻しを引き起こすまたは増大させ、またその他の悪影響を引き起こす可能性

がある。例えば、特定のポートフォリオ証券の価値は、政府の政策変更によって起こり得る金利の変化に応じて上昇または下落する可能性があり、確定利付証券を含む特定のポートフォリオ証券からの大規模な投資引上げにつながる可能性がある。その結果、特定の証券を大量に保有する投資ファンドからの買戻しが増加し、流動性が低下して金融市場のボラティリティが上昇する可能性がある。特定のポートフォリオ証券に対する需要などの市場要因によって、他の証券の価格が上昇するまたは変化しない中で、特定のポートフォリオ証券の価格が下落する場合がある。

### 第三者データ提供者への依拠

各ファンドの所定の投資目的および方針を達成するために、本投資法人、管理会社および/または関連する投資運用会社(以下「関係当事者」と総称する。)は、企業、指数提供者、行政機関、格付機関、取引所、専門サービス会社、中央銀行その他の第三者提供者(以下「外部データ提供者」という。)が提供する金融、経済、ESGおよびその他のデータに依拠することができる。このデータは、関連するファンドが保有する投資対象に重大な影響を及ぼす可能性がある。関係当事者はいずれかの当該外部データ提供者を雇用する前にデュー・ディリジェンスを行うが、関係当事者は、一般的に、かかる金融、経済および/またはその他のデータを独立して検証する能力を有しておらず、したがって、外部データ提供者および当該データが生成された過程の双方の完全性に依存する。ファンドは、外部データ提供者が当該データを生成せずまたは当該データの生成に実質的な不正確性が含まれることの結果として、予期しない費用を被る可能性があるが、関係当事者は、誠実に行為する限り、その損害に対する責任を負わない。

### 証券貸付リスク

本投資法人は、ファンドのために、証券貸付業者を通じて証券貸付プログラムに参加する可能性がある。ファンドの投資対象は、一定期間にわたってカウンターパーティーに貸し付けられる可能性がある。カウンターパーティーの債務不履行により、または、担保価額が下落し、その価値が貸し付けた有価証券の価値を下回った場合、ファンドの価値が減少する可能性がある。管理会社および/または投資運用会社に関連する企業との間で証券貸付取引が行われる場合、かかる企業が本人として行動することによって、または、銀行、ブローカーもしくはその他の業務をファンドに提供することによって利益を得る可能性があるという点で、ファンドの利益と相反する可能性がある。

### 分別債務リスク

本投資法人は、ファンド間で分別された債務を有するアンブレラ・ファンドとして構成されている。アイルランド法上、あるファンドの資産は、別のファンドの債務を弁済するために利用することができない。ただし、本投資法人は、単一の法主体であり、かかる分別を必ずしも認めないその他の法域において営業し、かかる法域において自らのために資産が保管され、または、かかる法域において請求の対象となる場合がある。したがって、本投資法人のいかなるファンドの資産も、本投資法人のその他のファンドの債務のエクスポージャーをとらないという絶対的な保証はない。英文目論見書の日付現在において、取締役は、本投資法人のファンド間の既存または偶発の交差請求債務を認識していない。

### 決済リスク

ファンドは、申込書式および/または取引書式の受付締切時刻後に、申込金の決済を行う取引手続を有する場合がある。したがって、ファンドは、投資者によって関連する申込金の一部もしくは全部の支払いが行われない、またはかかる支払いが関連する英文目論見書補遺に定められた期間内に行われないリスクを負担する。本投資法人は、関連するファンドが被った損失を回復するために、かかる投資者を追及することができる。しかしながら、本投資法人が当該投資者からこれらの損失を回収で

きない場合、関連するファンドは、損失を被る可能性がある。2024年5月、米国、カナダおよびメキシコはT + 1 決済サイクルに移行した。すなわち、ファンドが投資する米国、カナダおよびメキシコの証券(以下「影響を受ける証券」という。)の取引日から決済日までの期間が1営業日に短縮される。T + 1 決済体制への移行は、取引不成立の増加の一因となる可能性があり、影響を受ける証券に対するエクスポージャーを有するファンドの規制リスクおよび決済リスクを増大させる可能性がある。

### システムリスク

本投資法人およびファンドは、ファンド活動のための適切なシステムの開発および実施につき、管理会社および/または投資運用会社に依拠する。本投資法人およびファンドに関する業務インフラは、様々な目的(取引、取引の清算および決済、一定の金融商品の評価、ポートフォリオおよび純資本の監視ならびにファンド活動の監督に不可欠なリスク管理およびその他の報告書の作成を含むが、これらに限られない。)のために、コンピュータ・プログラムおよびシステムに大きく依拠している(また、将来において新しいシステムおよび技術に依拠する可能性がある。) 。ファンドおよび本投資法人の委託先の業務インターフェースの一部は、第三者、保管受託銀行、管理事務代行会社、市場のカウンターパーティーならびにそれらの副保管受託銀行およびその他のサービス提供者が運用するシステムに依拠し、本投資法人は、かかる第三者システムのリスクまたは信頼性を検証する立場にない場合がある。かかるプログラムまたはシステムは、一定の制限(コンピュータ「ワーム」、コンピュータ・ウイルスおよび停電を原因とするものを含むが、これらに限られない。)を受ける可能性がある。すべての業務は、これらの各システムに大きく依拠し、かかるシステムが正常に作動するかどうかは、多くの場合、本投資法人または関連する委託先のコントロールが及ばないものである。一または複数のシステムが故障し、またはかかるシステムがファンドの成長を続ける事業にとって能力不足となった場合、ファンドに重大な悪影響が及ぶ可能性がある。例えば、システム障害により、取引の決済が滞った結果、取引に関して不正確な会計、記録または処理につながるおそれや、不正確な報告が発生するおそれがあり、これにより、ファンドが投資ポートフォリオおよびリスクを監視する能力に影響が及ぶ可能性がある。

### 投資主集中リスク

随時、ファンドの本投資証券のうち、比較的大きな割合が少数の投資主によって保有される場合がある。これらの投資主による買戻しは、ファンドの流動性を低下させ、残存する投資主が本投資証券を適時に買い戻すことを困難にする可能性がある。大量の保有投資証券の買戻しにより、管理会社および/または投資運用会社は、不適當な時期または価格で投資対象を売却しなければならず、その結果、投資証券1口当たり純資産価格が低下する可能性がある。ファンドの規模の縮小により、とりわけ、当該ファンドの特定の投資機会を活用する能力の低下、または費用に対する収益の比率の減少に起因して、プラスのリターンを生み出し、または損失を回復することがより困難となるおそれがある。さらに、関連するファンドの残存資産がファンドの適切な管理を可能にする水準に達しないような買戻しの水準となるおそれがある。

### 停止リスク

上記「取引日リスク」に概説されるとおり、本投資法人は、一定の状況において、一または複数のファンドの純資産価額の算出ならびに本投資証券の申込みおよび買戻しを停止する場合がある。かかる停止期間中、ファンドの投資対象の市場価格は、投資証券1口当たり純資産価格を反映しない可能性がある。本投資法人がファンドの本投資証券の申込みおよび/もしくは買戻しを停止しなければならない場合、またはファンドの投資対象が取引される証券取引所が閉鎖された場合、より大きなディスカウントまたはプレミアムが生じる可能性があることが予想される。特定の市場では、現地の取引

所での取引は、一または少数の現地市場の口座保有者が行うことができる。かかる口座保有者が取引に関して株式または金銭を交付しない場合、かかる口座保有者を通じて現地市場において取引を行うファンドに関して取引が停止されるおそれがある。ファンドが証券貸付プログラムに参加する場合、かかるリスクは増大する可能性がある。いずれの場合も、停止によりファンドの費用が増加する可能性がある。

### サステナビリティ・リスク

関連する英文目論見書補遺に定められるとおり、ファンドは、責任ある投資手法の一環として、スチュワードシップ活動を促進するとともに、環境的および社会的特性を強化する場合があります。また、その目的のためにサステナブル投資を行う場合があります。かかる状況において、サステナビリティ・リスクは、ファンドの投資プロセスの主要な構成要素であり、また、かかる投資プロセスに統合される。

サステナビリティ・リスクの統合により、ファンドの価値およびリターンが重大な影響を受ける可能性がある。ESGへの取組みに基づき企業の有価証券に投資するファンドは、特定の投資機会を見送ることが必要となる場合がある。その結果、ファンドは、環境的および社会的特性の強化を目的としない、またはその目的のためにサステナブル投資を行わないその他のファンドとは異なるパフォーマンスを示す場合があります。これには、それらのファンドより低いパフォーマンスを示し、または高いパフォーマンスを示すことが含まれる可能性がある。さらに、同業他社と比較してESGリスクをより適切に管理していると認識される企業に対する投資者心理またはESG全般に対する態度は、時間の経過とともに変化する可能性があり、その結果、かかるファンドに対する需要およびそのパフォーマンスに影響を及ぼす可能性がある。ファンドが投資する可能性のある有価証券の価格は、ESGに関する条件および事由によって悪影響を受ける可能性があり、さらに、ファンドの価値およびパフォーマンスに影響を及ぼす可能性がある。

ただし、従来型の財務分析だけでなく、スチュワードシップ活動に加えて様々なESG要因の体系的な検討を行う、責任ある投資手法は、環境的および社会的特性の強化を目的としない、またはその目的のためにサステナブル投資を行わないファンドでは得られない、より長期的な成長およびリターンをもたらす可能性がある。

ESG要因の検討には、環境およびより広範な社会に対するより長期的なリスク要因（事業活動ならびに提供する製品およびサービスを通じた企業とステークホルダーとの関係およびその影響を含む。）を組み込むことが含まれる。また、ESG要因の検討には、投資市場の長期的な健全性および安定性の重要性を認識することも必要となる。サステナビリティの実践および方針が不適切である場合には、とりわけ、非効率性、業務の混乱、訴訟および風評被害が生じる可能性がある。反対に、堅実なサステナビリティの実践は、かかるリスクを軽減し、事業の質を高めることができ、その結果、かかる発行体に投資するファンドに、より長期的で優れたリターンをもたらす可能性がある。

## 課税リスク

後記「4 手数料等及び税金(5)課税上の取扱い アイルランド」に記載される税務情報は、英文目論見書の日付現在の税法および税務慣行についての了解事項に基づいているため、随時変更されることがある。本投資法人もしくはファンドの税務状況またはアイルランドもしくはファンドが登録され、上場され、販売され、もしくは投資されている法域における税法の解釈もしくは適用に関する会計基準、課税制度、税制もしくは慣行の変更は、本投資法人およびファンドの税務状況に影響を及ぼす可能性がある。また、かかる変更は、影響を受ける法域でのファンドの投資対象の価値、投資目的を達成するファンドの能力に影響を及ぼし、および/またはかかる変更により投資主に対する税控除後のリターンが変更される可能性がある。あらゆる法律の変更は、遡及効果を有する可能性がある。ファンドがFDIの取引を行う場合、かかる勘案事項は、FDIおよび/もしくは関連するカウンターパーティーの準拠法の法域ならびに/またはFDIがエクスポージャーを提供する市場にも及ぶ可能性がある。投資主が利用可能なあらゆる減税措置の利用可能性および価値は、各投資主の個別の状況に依拠する。後記「4 手数料等及び税金(5)課税上の取扱い アイルランド」に記載される税務情報は網羅的ではない。当該税務情報は指針に過ぎず、法律上または税務上の助言を構成するものではない。投資主となる予定の者は、各自の固有の税務状況およびファンドへの投資の税効果に関して、自身の税務アドバイザーに相談する必要がある。ファンドが、税制が十分に整備されていないか、または十分に確立されていない法域に投資する場合、本投資法人、管理会社、投資運用会社、保管受託銀行または管理事務代行会社のいずれも、本投資法人または影響を受けるファンドが自らの税金またはその他の課徴金に関して財務当局に善意で行った、または負担した支払いにつき、かかる支払いを行い、もしくは負担する必要がなかったか、または、そのようにするべきではなかったことが後に判明した場合であっても、投資主に対する説明責任を負わない。

アイルランドの源泉徴収税を免除される資格を有する投資主は、かかる免除を受ける条件として、自らの地位を立証する申告書を本投資法人に提出しなければならない。投資者は、自らの個人的状況および本投資の適当性に関して自らの税務顧問に相談することが推奨される。後記「4 手数料等及び税金(5)課税上の取扱い アイルランド」を参照のこと。

本投資法人は、投資主が税を控除する必要のある投資主ではないことを立証する申告書を受領者または譲渡者から所定の様式で受領した場合を除き、あらゆる分配に係る税または本投資証券のみなし価値もしくは適用あるレートで実際に処分され、買い戻され、もしくは譲渡された本投資証券の価値に係る税を計上する義務を負う場合がある。本投資法人は、譲渡人の保有する本投資証券のうち、発生する税金債務を履行するために必要である口数の本投資証券を買い戻す権利を留保する。本投資法人は、譲受者の居住または地位に関する申告書をアイルランド国税庁所定の様式で受領するまで、本投資証券の譲渡を登録簿に記載することを拒否する権利を留保する。

## 評価リスク

ファンドの純資産価値額は、可能な限り証券取引所を含む独立した第三者の情報源から取得される価格に基づいて、管理事務代行会社によって計算される。第三者の価格が入手できないファンドの資産の公正な市場価格は、取締役が信頼できると判断するその他の情報源に基づき、管理事務代行会社と協議の上、評価される。投資者は、ファンドが特定の資産を保有している間に投資主が自己の本投資証券を買い戻す場合で、当該資産の実際の価格が管理事務代行会社に提供された価格を上回るかまたは下回る場合に、当該投資主に対し本来支払われたであろう金額よりも低いまたは高い金額が支払われるリスクがあることに留意する必要がある。さらに、当該資産の実際の価格が管理事務代行会社に提供された価格を上回る場合、本投資証券の申込みにより、当該資産の本来の価値が他の投資主との関係で希薄化されるおそれがある。また、ファンドの一定の資産または負債に関して、当該資産または負債の実際の価格が報酬および配分額を計算するために決定された価格を下回るかまたは上回る場

合、ファンドが本来の金額よりも多額の投資運用報酬および(ファンドが成功報酬を支払う場合には)成功報酬を支払う可能性があるというリスクも存在する。ファンドの特定の資産の正確な評価であると合理的に判断された価格が正確でないことが判明した場合、取締役、管理会社、投資運用会社または管理事務代行会社のいずれも、いかなる責任(超過分の投資運用報酬または成功報酬をファンドまたは投資主に送金する義務を含む。)も負わない。

#### ボラティリティ・リスク

一定のファンドの純資産価額は、大きく変動する可能性がある。管理会社および/または投資運用会社は、かかるファンドのボラティリティを管理するよう努める。ただし、投資主は、投資対象が通常の市場変動や証券投資に内在するその他のリスクにさらされていることを認識する必要がある。

#### 裏付け資産となるファンドのリスク

ファンドのパフォーマンスが、裏付け資産となるファンドが保有する証券およびその他の投資に伴うリスクと密接に関連しており、ファンドが投資目的を達成できるか否かは、裏付け資産となるファンドがそれぞれの投資目的を達成できるか否かに依存するというリスク。ファンドは、裏付け資産となるファンドの手数料および費用を間接的に負担する。ファンドはまた、裏付け資産となるファンドの投資口の売却によりキャピタル・ゲインを取得し、および/または裏付け資産となるファンドからキャピタル・ゲインの分配を受ける場合がある。ファンドは、年1回以上、ファンドの投資主に対して純キャピタル・ゲインを分配する。ファンドの配当金およびキャピタル・ゲインの分配は、現金で支払われた場合でも、ファンドに再投資された場合でも、投資主に対して課税される。配当金は、配当金収入の源泉によって異なる税率で課税される。短期の純キャピタル・ゲインの分配は、投資主に対して計上利益として課税される。長期の純キャピタル・ゲインの分配は、投資主による本投資証券の所有期間にかかわらず、長期キャピタル・ゲインとして投資主に対して課税される。投資会社は、管理報酬およびその他の運営費用など一定の費用を負担するため、ファンドによる他の投資会社の投資口への投資は、二重の手数料および費用が課される。ただし、関係者である裏付け資産となるファンドへの投資に限り、管理報酬の重複請求を避けるため、投資運用会社は、関係者である裏付け資産となるファンドに対して投資されたファンドの純資産に基づき、当該裏付け資産となるファンドがファンドに請求した正味の管理報酬と同額のファンドの管理報酬を放棄する、および/または払い戻す。

#### 裏付け資産となる原集団投資スキームへの投資リスク

ファンドは、裏付け資産となる原集団投資スキーム(その一部はさらにその裏付け資産となるファンドに投資する場合がある。)の投資証券保有者として、原集団投資スキームのその他の投資証券保有者とともに、当該原集団投資スキームの費用(管理報酬、管理事務代行報酬、保管報酬および/またはその他の報酬を含む。)の自己負担分を負担する。これらの報酬は、ファンドが自らの運営に関連して直接負担する管理報酬、管理事務代行報酬および保管報酬その他の費用に追加される。管理会社および/または投資運用会社と関連性を有する原集団投資スキームへの投資は、独立当事者間の対等な関係を基準にして行われる。ファンドが管理会社および/もしくは投資運用会社またはそれらの関連会社により管理される原集団投資スキームに投資する場合で、管理会社および/もしくは投資運用会社またはそれらの関連会社が、場合に応じて、当該原集団投資スキームへの投資に関して自らの勘定で前払手数料を受領する権利を有する場合、管理会社および/もしくは投資運用会社またはそれらの関連会社(該当する者)は、前払手数料を放棄するものとする。原集団投資スキームの投資証券への投資により管理会社および/または投資運用会社が手数料を受領した場合、当該手数料は、関連するファンドの財産に払い込まれる。

### 一定の副販売に関する取決めに関連する潜在的な補償リスク

一または複数のファンドの販売を行う副販売会社および/またはプラットフォームサービス提供者は、本投資法人またはそのいずれかのサービス提供者の過失または不履行に起因して被る可能性のある一定の損失に関して、元引受会社に補償を求める場合がある。元引受会社は、かかる補償条項に基づき元引受会社が支払義務を負う支払いに関して、本投資法人から同様の補償を受ける。多くの場合、本投資法人は、その後、その作為または不作為により当該損失を発生させた関連するサービス提供者または委託先から当該支払いを回収できる。ただし、関連するサービス提供者が自らの責任につき異議を申し立てた場合、本投資法人は、当該サービス提供者から補償金(もしあれば)を受領する前に、補償条項に基づく支払いを行う義務を負う場合がある。さらに、副販売会社に提供される補償は、本投資法人と関連するサービス提供者との間の関連する契約に基づきカバーされる範囲よりも、より広範囲の損失の補償を必要とする場合がある。本投資法人は、可能な限り、このような状況を制限するためにあらゆる合理的な努力を行うものとする。

### 受託者リスクに関する申込書式における補償の制限

本投資法人は、信託/年金基金として組成された一定の投資者(以下「受託機関投資家」という。)に関して、過失または詐欺行為がない場合、申込書式および取引書式における一定の補償が、当該信託/年金スキームの資産に限定されることに同意している。その結果、かかる補償は、受託機関投資家の個々の受託者の個人資産には及ばない。

### 高収益投資証券クラスに対する手数料および費用に関連するリスク

高収益投資証券クラスに対する手数料および費用は、特定の手数料および費用を収益ではなく資本に課す場合がある。手数料および費用の全部または一部を資本に課すことにより、分配のための収益が増加するが、これらの投資証券クラスが将来の投資のために利用できる資本、および資本の成長は、関連するファンドのパフォーマンスにかかわらず、減少する可能性がある。投資主は、これらの投資証券クラスの投資証券を買い戻す際に、投資主が投資した全額の返還を受けられない可能性があるというリスクが高まることに留意する必要がある。これにより、高収益投資証券クラスに対する手数料および費用に係る投資家は、投資家の資本投資またはその当初の投資に起因するキャピタルゲインが損なわれる可能性があり、その結果、将来のリターンが減少する可能性が高まる。手数料および費用を資本に課すことにより支払われる分配金の増加は、実質的に投資家の当初の資本投資またはその当初の投資に起因するキャピタルゲインの返還または払戻しに相当する。投資主は、費用が資本に課される範囲において、資本投資証券クラスに対する手数料および費用によって行われる分配の全部または一部が、資本の払戻しの一形態とみなされることに留意する必要がある。

高収益投資証券クラスに対する手数料および費用は、特定の手数料および費用を資本に課す可能性があるため、これらの投資証券クラスの投資証券を買い戻す際に、投資主が投資した全額の返還を受けられない可能性があるというリスクが高まる。これは、手数料および費用を資本に課すことにより、関連するファンドのパフォーマンスにかかわらず、資本が損なわれる可能性があるためである。その結果、これらの投資証券クラスの分配可能な収益の増加を目指した結果として、将来の資本成長の可能性の一部が失われることになる。この方針の理由は、これらの投資証券クラスの分配率の向上を目指して、これらの投資証券クラスを支援する点にある。これらのファンドは、高収益投資証券クラスの資本に対して特定の手数料および費用を課すことが認められているものの、そうしないことを選択する可能性もある。ファンドの年次報告書および半期報告書において、当該高収益投資証券クラスが手数料および費用を資本に課したかどうか、およびかかる手数料および費用の金額が開示される。詳細については、管理会社に問い合わせること。

## <フェデレーテッド・ハーミーズ・グローバル・SMIDエクイティ・エンゲージメント・ファンド固有 のリスク要因>

### 新興市場リスク

ファンドが新興市場または新興市場証券に投資するか、またはその他これらに対するエクスポージャーを有する場合、以下に掲げる追加のリスク要因が関係する場合がある。

#### 政治的および経済的要因

一部の新興市場国では、国有化、収用または没収課税のリスクが通常より高く、これらは当該国の投資対象の価格に悪影響を及ぼすおそれがある。新興市場国はまた、政局の変化、政府規制、社会不安または外交的な動向(戦争を含む。)のリスクも通常より高く、これらは当該国の経済、ひいては当該国で取引される投資対象の価格に悪影響を及ぼすおそれがある。多くの新興市場国の経済は、国際貿易に大きく依拠する場合があるため、貿易障壁、関連する通貨価値の管理された調整、貿易相手国によって課されるかまたは交渉されるその他の保護貿易措置および国際経済情勢全般により、これまで悪影響を受けたことがあり、かつ今後も引き続き悪影響を受ける可能性がある。新興市場では、国際的な制裁が課されるか、または金融犯罪の深刻化により、コンプライアンス審査やチェックの強化が求められる可能性がある。

#### カウンターパーティー・リスクおよび流動性要因

ファンドが取得した投資対象の市場が存在するという保証はなく、または(かかる現地の市場が存在する場合には)ファンドによりまたはファンドのために売却が行われた場合に、買手側のカウンターパーティー・リスクに対するエクスポージャーを回避するような、支払いに対する安全な引渡方法が存在するという保証はない。かかる投資対象の市場が存在する場合であっても、その市場は非常に流動性が低い可能性がある。かかる流動性の欠如は、当該投資対象の価格または処分の容易さに悪影響を及ぼす可能性がある。カウンターパーティーが義務を履行しないリスク、および取引の決済が行われないリスクがある。ファンドのために、必要な時期または必要な量で取引を行うことができない場合があり、買呼値と売呼値の間のスプレッドは比較的広いものになる可能性がある。

#### 法的要因

新興市場国における投資対象の売買および投資対象の受益権に関する法的枠組みは、比較的新しく、未検証である場合があり、また、新興市場国の裁判所または機関が、当該国におけるファンドの投資対象およびかかる投資対象に関連して企図された取決めから生じる問題にどのように対応するかについて保証することはできない。保管受託銀行とこれに相当する者(すなわち、代理人、副保管受託銀行または委託先)との間で締結される取決めまたは契約が新興市場国の裁判所により支持されるという保証はなく、またはかかる者に対して保管受託銀行または本投資法人がいずれかの法域の裁判所において取得した判決が新興市場国の裁判所により執行されるという保証はない。

#### 報告および評価要因

ファンドの本投資証券の価格の正確性に悪影響を及ぼすおそれのある投資対象に関して、新興市場国で入手可能な情報の正確性を保証することはできない。会計慣行は、多くの点で、先進国市場で適用されるものに比べてそれほど厳格ではない。同様に、新興市場国の企業が報告のために要求される情報の量および質は、一般に、先進国市場に比べて相対的に低い水準である。一部の新興市場国の上場企業における企業統治および財務報告の基準は、統一されていない場合がある。

#### 為替管理および本国送金要因

ファンドは、資本、配当、利益その他の収入を新興市場国から本国に送金することができない場合があり、または、かかる本国送金を行うために政府の同意が必要となる場合がある。ファンドは、資金の本国送金に関するかかる同意制度の導入またはかかる同意の付与の遅延もしくは拒否によって、または取引の決済過程に影響を与える公的介入によって悪影響を受ける可能性がある。経済情勢または政治情勢により、特定の国において投資の実施前に付与された同意が撤回もしくは変更され、または新たな制限が課される可能性がある。

### 決済要因

新興市場国における取引の決済、清算および登録の実施または遂行を保証することはできず、また、いかなる証券制度の支払能力も保証することはできず、また、かかる証券制度が保管受託銀行または本投資法人の有価証券保有者としての登録を適切に維持するという保証もできない。証券市場ならびに銀行および通信システムが十分に発達していない場合、有価証券が直接投資以外で取得されたときに、当該有価証券の取引の決済、清算および登録に関する懸念は避けられない。さらに、多くの新興市場国では、現地の郵便および銀行制度を理由に、ファンドが取得した上場有価証券および店頭売買有価証券に付与されるすべての権利(分配金に関するものを含む。)の実現を保証することはできない。一部の新興市場は、現在、決済の数日前に現地のブローカーが決済資金を受領すること、および決済の数日後まで資産が移転されないことを定めている。これにより、当該資産は、その期間中、ブローカーの作為、不作為または支払能力に起因するリスクおよびカウンターパーティー・リスクにさらされる。決済プロセスの標準化が進んでおらず、自動化が遅れており、またエラーが発生しやすいことから、一定の新興市場国では取引の不履行がより頻繁に発生する可能性がある。当該市場は、不履行となった決済についてパイ・インを強制する可能性があり、その結果、課徴金が課される可能性がある。

### 為替要因

新興市場国の経済は、一般に、国際貿易に大きく依拠しており、したがって、貿易障壁、為替管理、関連する通貨価値の管理された調整および貿易相手国によって課されるかまたは交渉されるその他の保護貿易措置により、これまで悪影響を受けたことがあり、かつ今後も引き続き悪影響を受ける可能性がある。この点において、新興市場国の投資対象は、制限的な通貨管理規制のリスクを伴う可能性があり、また、通貨換算レートは、実際の市場価格に人為的な調整を加えたものとなる可能性がある。新興市場における為替レートは、短期間で大きく変動する可能性がある。

新たな市場をカバーするポートフォリオの構築を追求する投資者は、潜在的に不安定な通貨に対する投資エクスポージャーについて、より高度のリスクに直面する可能性があることを認識する必要がある。

### 保管要因

多くの新興市場国では、現地の保管サービスは依然として十分に発達しておらず、かかる市場での取引には取引リスクおよび保管リスクが伴う。一定の状況においては、ファンドがその資産の一部を回収できない可能性がある。かかる状況には、副保管受託銀行の作為もしくは不作為または清算、破産もしくは支払不能、法律の遡及適用および権原の不正登録または不適切な登録が含まれる。かかる市場において、投資対象の投資および保有に関してファンドが負担するコストは、一般に先進国の証券市場の場合よりも高くなる。

### 規制上および取引執行上の要因

一定の市場については、市場の自由化が進み、現地以外の投資者に対する開放性が高まっているが、市場障壁は過小評価されるべきではない。外資規制、通貨制限、現地の保管規則、現地の資金調達および登録に関する要件は広範囲に及んでおり、それらへの対処が困難な場合もある。外国の市場参加者に対し、現地のブローカーを介しての取引執行を要求する市場もある。

### 取引費用要因

多くの市場では、現地の高額な取引費用および手数料により、取引コストが増大する。

### セクターおよびソブリンリスク要因

新たな市場における証券投資の魅力の一つとして、その他の市場のその他の保有証券に対して分散投資の効果や低い相関性の効果をもたらす可能性があることが挙げられる。ただし、投資者は、少数のセクターに占められている市場があり、それゆえ多額の割当により、一定のセクターにエクスポージャーが集中する可能性があることを認識する必要がある。一定の市場は、ソブリンリスクに大きくさらされる可能性がある。

## 株式リスク

ファンドが保有する株式の市場価格は、時に急激にまたは予想外に上昇または下落することがある。株式の価格は、当該株式の発行体に直接関係し得る数多くの要因(例えば、発行体の財務状況の変化)によって下落する可能性がある。さらに、特定の経済情勢もしくは特定の政治情勢の変化または経済情勢全般もしくは政治情勢全般の変化が、有価証券または金融商品の価値に影響を与える場合がある。また、株式の価値は、実際のもしくは予想される経済状況の悪化、企業収益の見直し全体の修正、金利もしくは為替レートの変更または投資家心理全体の悪化等、特定の企業に特に関連しない市場全体の状況により下落する可能性もある。ファンドは、市場全体の状況が管理会社および/または投資運用会社が株式にとって好ましくないと判断するような状況であっても、新規の申込みの受けおよび株式への追加投資を継続する可能性がある。

## 中小企業リスク

中小企業の株式は、大企業の株式よりもボラティリティが高く、流動性が低い傾向がある。中小企業は、大企業の株式よりも市場価格の変動が大きくなる場合があるため、中小企業に投資するファンドの純資産価額に、そのボラティリティが反映される場合がある。中小企業は、大企業に比べて、事業歴が短い場合、追加の資金調達を行う能力が劣る場合、商品ラインの多様性が小さいために市場の圧力の影響を受けやすい場合、また自らの有価証券の公開市場がより小規模な場合がある。中小企業への投資は相対的に投資コストが高くなる可能性があり、したがって、中小企業に投資するファンドへの投資は、長期的な投資とみなされる必要がある。ただし、かかるファンドは、比較的短期間で(例えば、本投資証券の買戻請求に応えるために)当該ファンドが投資した投資対象を処分する可能性がある。

## <フェデレーテッド・ハーミーズ・グローバル・ハイ・イールド・クレジット・エンゲージメント・ファンド固有のリスク要因>

### 債券リスク

債券への投資は、発行体が債務の元本および利息の支払いを履行できないリスク(信用リスク)にさらされており、また、金利感応度、発行体の信用力に対する市場の認識および一般的な市場流動性(市場リスク)等の要因により、価格変動の影響を受ける可能性もある。投資適格未満の債券は、主に一般的な金利水準の変動に反応する高格付債よりも、市場リスクおよび信用リスクに影響を与える動向に反応する可能性が高い。ファンドは、様々な信用力を有する発行体の債券に投資することができる。債券の発行体による債務不履行は、ファンドの価値の低下をもたらす可能性がある。

現金金利は時間の経過とともに変動し、債券価格は一般的に金利および信用スプレッドの変動の影響を受ける。固定金利債券の価格は、一般的に、金利の変動と反比例関係にある。すなわち、金利が上昇すると、通常、固定金利債券の価格は減少し、キャピタル・ロスが生じる可能性がある。

ファンドは、流通市場で取引される債券に投資することを目指す。債券の流通市場は、多くの場合、流動性に欠けるため、売買取引において公正価値を達成することが困難な場合がある。また、満期が近い債券が流動性を失うリスクがある。かかる場合、その売買において公正価値を達成することがより困難になる可能性がある。

ソブリン債に投資するファンドは、政府の経済状態と相関関係にある政府の支払能力に左右される。経済力があり、管理可能な債務負担、安定した通貨、強固な税徴収制度およびプラスの人口動態を有する国は、債務の返済能力を備えている可能性が高い。この能力は、通常、大手格付業者による高い信用格付けに反映される。一方、経済力がなく、債務負担が大きく、通貨が弱いまたは不安定で、税金の徴収能力がほとんどなく、人口動態が悪化している国は、債務を返済できない状態に陥る可能性がある。

ファンドが投資適格債券または投資適格未満債券のいずれかの社債に投資しようとする場合、投資者は、投資適格未満債券が、S&Pまたはムーディーズにより最下位の格付カテゴリーに格付けされるか、または無格付けとなる可能性があることに留意する必要がある。国際的に認知された格付サービスの中位から低位の格付カテゴリーに格付けされた債券または同等の信用力である無格付証券(一般的にジャンク債と呼ばれる。)は、投機的であるとみなされ、その元利金の支払いには疑問がある場合がある。場合によっては、これらの債券は非常に投機的であり、投資適格水準に達する見通しが低く、債務不履行に陥る可能性がある。そのため、これらの債券への投資は、投資適格債券(すなわち、少なくともS&PにおいてBBB-(長期)もしくはA3(短期)、もしくはムーディーズにおいてBaa3(長期)もしくはプライム3(短期)、または他の国際的に認知された格付サービスにおいて類似の格付けを付与された債券)への投資に関連するリスクより大きな投機的リスクを伴うことになる。

#### 担保再投資リスク

ファンドは、証券貸付け、デリバティブまたはその他の取引活動の結果として現金担保を受領する可能性がある。かかる現金担保が再投資される場合、原投資の価値の下落により、担保の資本価値が下落するリスクがある。ファンドはカウンターパーティーに担保を返還する義務を負うため、結果としてファンドに損失が生じる可能性がある。

#### 偶発転換証券リスク

ファンドは、転換証券に投資する可能性があり、これには、あらかじめ定められたトリガー事由が発生した場合に発行体により株式に転換可能であり、または元本を削減もしくは償却することができるハイブリッド債である偶発転換社債が含まれる。偶発転換社債は偶発的に元本削減、償却および転換が行われるという特徴を有することから、かかる商品は、信用のボラティリティおよび金利のボラティリティの変化に敏感であり、信用ストレスの発生時には他の形態の証券より大きなリスクを有する可能性がある。偶発転換社債の発行条件に明記された所定のトリガー事由が発生した場合、ファンドは、発行体が社債の元本削減、償却または株式転換を選択するか否かをコントロールすることができない。さらに、あらかじめ定められたトリガー事由の発生時に、発行体が債券を株式に転換することを選択するという保証はない。偶発転換社債に係るクーポンの支払いは、完全に任意である場合がある。このことは、理由を問わず、クーポンの支払いが、いずれかの時点である一定期間発行体によって取り消される可能性があり、当該クーポンの支払金額が回収不能となることを意味する。発行体は、ファンドが別の選択をする前に債券の株式転換を強制することがあり、または発行価額が切り下げられたり償却されたりすることがあるため、ファンドは、その投資につき損失を被る可能性がある。

偶発転換社債は、以下を含むいくつかの追加リスクにさらされる可能性がある。

#### トリガー・レベル・リスク

トリガー事由は、通常、発行体の財務状態に連動するため、転換は、原資産の相対的な資本力の悪化の結果として生じる可能性が高い。異なる偶発転換社債に関連する相対的リスクは、現在の自己資本比率と有効なトリガー・レベルの差異に左右される。株式転換は、債券が発行または購入された価格より低い株価で行われる可能性が高い。

#### 資本構成の逆転リスク

元本削減条項付偶発転換証券の場合、エクイティ保有者より前に社債保有者が元本削減を受ける可能性があり、これは通常の資本構成のヒエラルキーに反する。

#### 流動性リスク

市場にストレスが発生している状況下では、発行体の流動性特性が著しく悪化することがあり、購入意思のある者を見つけることが困難になる可能性がある。このことは、売却するために多額の割引が必要となる可能性があることを意味する。

### 償還延長リスク

偶発転換証券は、永久債として発行することもでき(すなわち、満期日がない。)、これらは繰上償還日を有するが、この日に償還される保証はなく、他の繰上償還不能な永久債と同様に、一切償還されず、その結果、投資家はいかなる日においても元本の返還を受け取らない可能性がある。

### 未知のリスク

偶発転換証券は比較的新しい金融商品であり、トリガー事由は一般的に検証されていないため、市場にストレスが発生している状況下におけるその資産クラスのパフォーマンスは不確実であり、資本に対するリスクおよびボラティリティは重大なものとなる可能性がある。

### クーポンの取消しリスク

クーポンの支払いは任意とされている場合があり、理由を問わず、いずれかの時点で取り消される可能性がある。

### 評価リスク

偶発転換証券への投資は、高い利回りを有する場合があるが、従来の債務商品、および場合によっては株式への投資より高いリスクを伴う可能性があり、ボラティリティおよび損失リスクは重大なものとなる可能性がある。

### クレジット・デフォルト・スワップ・リスク

クレジット・デフォルト・スワップにおける「買い手」は、裏付けとなる参照債務に関して信用事由が発生した場合の偶発的な支払いの見返りとして、「売り手」に対し、契約期間にわたって定期的な連続した支払いを行うことを義務付けられる。一般的に、信用事由とは、破産、支払不履行、債務に係る期限の利益の喪失または修正リストラクチャリングをいう。信用事由が発生した場合、通常、売り手は買い手に対して偶発的な支払いを行わなければならないが、当該支払いは、通常、参照債務の「額面価額」(想定元本の全額)である。偶発的な支払いは、現金決済か、または債務の額面金額の支払いに代わる参照債務の現物引渡しによることができる。ファンドは、取引において買い手となる場合もあれば売り手となる場合もある。ファンドが買い手であり、信用事由が発生しない場合、ファンドはその投資を失い、損失を取り戻すことができない可能性がある。しかしながら、信用事由が発生した場合、買い手は、通常、ほとんどまたは全く価値のない参照債務の想定元本を全額受領する。売り手は、通常1か月から5年の契約期間を通じて、固定利率の収益を受け取るが、信用事由が一切発生していないことを条件とする。信用事由が発生した場合、売り手は買い手に参照債務の想定元本を全額支払う可能性がある。売り手が受領した参照債務の価値は、従前に受領した定期的な支払額と併せて、買い手に支払う想定元本の全額を下回る可能性があり、この場合、ファンドに価値の損失が生じる。

クレジット・デフォルト・スワップは、ファンドが参照債務に直接投資した場合より大きなリスクを伴う。クレジット・デフォルト・スワップは、一般的な市場リスクに加え、流動性リスクおよび信用リスクにさらされている。

### 新興市場リスク

ファンドが新興市場または新興市場証券に投資するか、またはその他これらに対するエクスポージャーを有する場合、以下に掲げる追加のリスク要因が関係する場合がある。

#### 政治的および経済的要因

一部の新興市場国では、国有化、収用または没収課税のリスクが通常より高く、これらは当該国の投資対象の価格に悪影響を及ぼすおそれがある。新興市場国はまた、政局の変化、政府規制、社会不安または外交的な動向(戦争を含む。)のリスクも通常より高く、これらは当該国の経済、ひいては当該国で取引される投資対象の価格に悪影響を及ぼすおそれがある。多くの新興市場国の経済は、国際貿易に大きく依拠する場合があるため、貿易障壁、関連する通貨価値の管理された調整、貿易相手

国によって課されるかまたは交渉されるその他の保護貿易措置および国際経済情勢全般により、これまで悪影響を受けたことがあり、かつ今後も引き続き悪影響を受ける可能性がある。新興市場では、国際的な制裁が課されるか、または金融犯罪の深刻化により、コンプライアンス審査やチェックの強化が求められる可能性がある。

#### カウンターパーティー・リスクおよび流動性要因

ファンドが取得した投資対象の市場が存在するという保証はなく、または(かかる現地の市場が存在する場合には)ファンドによりまたはファンドのために売却が行われた場合に、買手側のカウンターパーティー・リスクに対するエクスポージャーを回避するような、支払いに対する安全な引渡方法が存在するという保証はない。かかる投資対象の市場が存在する場合であっても、その市場は非常に流動性が低い可能性がある。かかる流動性の欠如は、当該投資対象の価格または処分の容易さに悪影響を及ぼす可能性がある。カウンターパーティーが義務を履行しないリスク、および取引の決済が行われないリスクがある。ファンドのために、必要な時期または必要な量で取引を行うことができない場合があり、買呼値と売呼値の間のスプレッドは比較的広いものになる可能性がある。

#### 法的要因

新興市場国における投資対象の売買および投資対象の受益権に関する法的枠組みは、比較的新しく、未検証である場合があり、また、新興市場国の裁判所または機関が、当該国におけるファンドの投資対象およびかかる投資対象に関連して企図された取決めから生じる問題にどのように対応するかについて保証することはできない。保管受託銀行とこれに相当する者(すなわち、代理人、副保管受託銀行または委託先)との間で締結される取決めまたは契約が新興市場国の裁判所により支持されるという保証はなく、またはかかる者に対して保管受託銀行または本投資法人がいずれかの法域の裁判所において取得した判決が新興市場国の裁判所により執行されるという保証はない。

#### 報告および評価要因

ファンドの本投資証券の価格の正確性に悪影響を及ぼすおそれのある投資対象に関して、新興市場国で入手可能な情報の正確性を保証することはできない。会計慣行は、多くの点で、先進国市場で適用されるものに比べてそれほど厳格ではない。同様に、新興市場国の企業が報告のために要求される情報の量および質は、一般に、先進国市場に比べて相対的に低い水準である。一部の新興市場国の上場企業における企業統治および財務報告の基準は、統一されていない場合がある。

#### 為替管理および本国送金要因

ファンドは、資本、配当、利益その他の収入を新興市場国から本国に送金することができない場合があり、または、かかる本国送金を行うために政府の同意が必要となる場合がある。ファンドは、資金の本国送金に関するかかる同意制度の導入またはかかる同意の付与の遅延もしくは拒否によって、または取引の決済過程に影響を与える公的介入によって悪影響を受ける可能性がある。経済情勢または政治情勢により、特定の国において投資の実施前に付与された同意が撤回もしくは変更され、または新たな制限が課される可能性がある。

#### 決済要因

新興市場国における取引の決済、清算および登録の実施または遂行を保証することはできず、また、いかなる証券制度の支払能力も保証することはできず、また、かかる証券制度が保管受託銀行または本投資法人の有価証券保有者としての登録を適切に維持するという保証もできない。証券市場ならびに銀行および通信システムが十分に発達していない場合、有価証券が直接投資以外で取得されたときに、当該有価証券の取引の決済、清算および登録に関する懸念は避けられない。さらに、多くの新興市場国では、現地の郵便および銀行制度を理由に、ファンドが取得した上場有価証券および店頭売買有価証券に付与されるすべての権利(分配金に関するものを含む。)の実現を保証することはできない。一部の新興市場は、現在、決済の数日前に現地のブローカーが決済資金を受領すること、および決済の数日後まで資産が移転されないことを定めている。これにより、当該資産は、その期間中、ブローカーの作為、不作為または支払能力に起因するリスクおよびカウンターパーティー・リス

クにさらされる。決済プロセスの標準化が進んでおらず、自動化が遅れており、またエラーが発生しやすいことから、一定の新興市場国では取引の不履行がより頻繁に発生する可能性がある。当該市場は、不履行となった決済についてパイ・インを強制する可能性があり、その結果、課徴金が課される可能性がある。

#### 為替要因

新興市場国の経済は、一般に、国際貿易に大きく依拠しており、したがって、貿易障壁、為替管理、関連する通貨価値の管理された調整および貿易相手国によって課されるかまたは交渉されるその他の保護貿易措置により、これまで悪影響を受けたことがあり、かつ今後も引き続き悪影響を受ける可能性がある。この点において、新興市場国の投資対象は、制限的な通貨管理規制のリスクを伴う可能性があり、また、通貨換算レートは、実際の市場価格に人為的な調整を加えたものとなる可能性がある。新興市場における為替レートは、短期間で大きく変動する可能性がある。

新たな市場をカバーするポートフォリオの構築を追求する投資者は、潜在的に不安定な通貨に対する投資エクスポージャーについて、より高度のリスクに直面する可能性があることを認識する必要がある。

#### 保管要因

多くの新興市場国では、現地の保管サービスは依然として十分に発達しておらず、かかる市場での取引には取引リスクおよび保管リスクが伴う。一定の状況においては、ファンドがその資産の一部を回収できない可能性がある。かかる状況には、副保管受託銀行の作為もしくは不作為または清算、破産もしくは支払不能、法律の遡及適用および権原の不正登録または不適切な登録が含まれる。かかる市場において、投資対象の投資および保有に関してファンドが負担するコストは、一般に先進国の証券市場の場合よりも高くなる。

#### 規制上および取引執行上の要因

一定の市場については、市場の自由化が進み、現地以外の投資者に対する開放性が高まっているが、市場障壁は過小評価されるべきではない。外資規制、通貨制限、現地の保管規則、現地の資金調達および登録に関する要件は広範囲に及んでおり、それらへの対処が困難な場合もある。外国の市場参加者に対し、現地のブローカーを介しての取引執行を要求する市場もある。

#### 取引費用要因

多くの市場では、現地の高額な取引費用および手数料により、取引コストが増大する。

#### セクターおよびソブリンリスク要因

新たな市場における証券投資の魅力の一つとして、その他の市場のその他の保有証券に対して分散投資の効果や低い相関性の効果をもたらす可能性があることが挙げられる。ただし、投資者は、少数のセクターに占められている市場があり、それゆえ多額の割当により、一定のセクターにエクスポージャーが集中する可能性があることを認識する必要がある。一定の市場は、ソブリンリスクに大きくさらされる可能性がある。

#### 為替予約取引リスク

為替予約取引およびそのオプションは、先物契約とは異なり、取引所では取引されず、標準化されたものではなく、銀行およびディーラーは、これらの市場において当事者として行動し、各取引を個別に交渉する。先渡かつ「現金」の取引は、実質的に規制されておらず、日々の値動きに制限はなく、投機的なポジションの制限は適用されない。例えば、財務上の責任または顧客の資金もしくはポジションの分離に関する義務はない。取引所で取引される先物契約と対照的に、銀行間で取引される商品は、その契約を履行する約束をしているディーラーまたはカウンターパーティーに依存する。そのため、銀行間の為替予約取引は、規制された取引所で取引される先物またはオプションより多くのリスクにさらされる可能性があり、これには、ファンドが為替予約取引を締結するカウンターパーティーの不履行に起因する債務不履行リスクが含まれるが、これに限られない。ファンドは、責任あ

るカウンターパーティーとの取引を求めることができるが、カウンターパーティーが契約上の義務を履行しない場合、関連するファンドに予期せぬ損失をもたらす可能性がある。先渡市場で取引を行う当事者は、自らが取引する通貨または商品のマーケット・メイクを行い続ける義務を負わず、これらの市場は、流動性が低い期間が時として相当期間にわたって続く可能性がある。これらの市場では、一部の参加者が、買う用意がある価格と売る用意がある価格との間に非常に広いスプレッドがある値付けを行っていた期間があった。非常に大量もしくは少量の取引、政治的介入またはその他の要因により、ファンドが取引する通貨市場に混乱が生じるおそれがある。政府当局による管理の強制により、かかる先渡取引が、管理会社および/または投資運用会社が本来行うはずの取引を下回る程度に制限され、その結果ファンドに損害が生じる可能性もある。市場の流動性不足または混乱が発生した場合、ファンドは多額の損失を被るおそれがある。

### 先物取引リスク

先物取引には、将来の日付において当該先物取引契約の原資産を引き渡し、もしくはその引渡しを受ける義務、または、場合によっては現金でポジションを決済する義務があり、先物取引は高いリスクを伴う。先物取引においては、通常要求される少額の証拠金により、非常に高度のレバレッジをかけることができる。したがって、先物契約の価格の比較的小幅な値動きが、証拠金として実際に預託された資金額に対し高い割合の利益または損失をもたらす可能性があり、預託された証拠金を上回る計量不能なさらなる損失をもたらすことがある。先物取引所における多くの先物取引契約(ただし、原則として、通貨先物取引を除く。)は、前日の終値を基準とする所定の価格変動幅を超えた場合に同日中の先物取引の約定を禁じる、一般に「値幅制限」と呼ばれる日次の価格変動制限に服する。値幅制限は、最終的な損失を制限するものではないが、値幅制限により、管理会社および/または投資運用会社は、市場の動きに反する先物取引ポジションの清算を行うのに多額のコストがかかるか、またはかかる清算が不能となる可能性がある。取引がほとんどまたは全く行われぬまま市場価格が「値幅制限」を超えて変動する一連の「ストップ高/ストップ安」により、ファンドが多額の損失を被る可能性がある。

### ローンへの投資リスク

ファンドが、貸付残高の全部もしくは一部の(i)譲渡/移転または(ii)ローン・パーティシペーションにより、一または複数の金融機関(以下「貸し手」という。)から借り手(以下「借り手」という。)に対する固定金利または変動金利の商業銀行ローンに投資する場合、ローンが短期金融商品として適格である場合に限りこれを行う。したがって、ローンは、自由に取引および譲渡することができるものでなければならない。ファンドは、パーティシペーションにより投資する場合、借り手ではなく、パーティシペーションの譲渡人としての貸し手とのみ契約関係を有する。ファンドは、ファンドと借り手の間に介在する貸し手が高い信用力を有すると管理会社および/または投資運用会社が判断する場合のみ、参加持分を取得することができる。ファンドは、ローン・パーティシペーションを購入する場合、借り手に関連する経済リスクおよび貸し手に関連する信用リスクを負う。ローンの譲渡は一般的に、貸し手から第三者への債権の移転を伴う。ファンドは、ローンの譲渡を購入する場合、借り手に関連する信用リスクのみを負う。

ファンドは、担保付ローンまたは無担保ローンに投資することができる。十分に担保が付されているローンは、期日における利息または元本の不払いが発生した場合、無担保ローンより大きな保護をファンドに提供する。ただし、担保付ローンの担保の換金により、借り手の債務が充足される保証はない。また、直接譲渡によるローンへの投資は、ローンが終了した場合に、ファンドがいずれかの担保の一部所有者となり、その担保の所有および処分に付随する費用および債務を負うリスクを伴う。ローン・パーティシペーションは、通常、借り手に対するローンへの直接参加を意味し、一般的に、銀行もしくはその他の金融機関または貸付シンジケートによって提供される。ローンは、すべての保

有者の代理人を務める代理銀行によって管理されることが多い。ファンドは、ローンまたはその他の債務の条件に基づき借り手に対して直接遡及権を有する場合を除き、借り手に対して適切な債権者救済措置を適用するにあたり、代理銀行またはその他の金融仲介会社に依拠しなければならない場合がある。ファンドが投資したローンは、国際的に認知された格付サービスによって格付けされていないことがある。

## b. リスクの管理体制

### 管理会社および投資運用会社のリスク管理体制の概要

管理会社は、アイルランド中央銀行(CBI)から、AIFMD規則に基づくAIFMおよびUCITS規則に基づくUCITS管理会社の機能を遂行する権限を与えられている。また、管理会社は、AIFMD規則に基づき、投資ポートフォリオ管理サービスを提供する権限を与えられている。

取締役会は、事業活動の性質および規模に応じたリスク・ガバナンス・フレームワークを整備している。これにより、管理会社が特に脆弱であると考えられる分野と管理会社のリスク選好およびリスク管理システム(RMS)の間の統合された整合性のあるアプローチが確保される。

管理会社は、事業全般にわたるリスク管理活動の組織的な浸透を促進し、かつ、委員会ならびに方針および手続きを含むリスク・ガバナンスの取決めを組み込んだ一連の指針となるリスク原則を確立することによって、そのプロセスを明確にし、強力な監視および説明責任を確保している。管理会社が採用する「3つの防衛線」モデルは、リスク評価プロセスにおける取組みおよび責任を支えており、当該プロセスでは部門間の連携および外部との連携の双方を確保されている。

管理会社は、トップからの指示を通して、また強固なシステムおよびコントロールの枠組みを維持することによって、事業全般にわたって、前向きでリスクを意識した文化を醸成する。重大なリスクは、影響度と確率のマトリクスを用いたリスク・アセスメント(RCSA)プロセスに沿って、および当該プロセスを通して評価されるとともに、通常のリスク・モニタリング・プログラムの一環としてモニタリングされる。

投資商品のライフサイクルを通じて、発売前、定常状態および商品の成熟に至るまで、さまざまなリスク分析および管理手法が採用される。管理会社は、ファンドのリスク特性に影響を与え、必要に応じてリスク軽減技術を管理する可能性のある様々なシナリオを評価する。

管理会社は、受けたサービスの提供に起因するリスク、本投資法人のリスク特性および提供する投資商品を考慮した適切なストレス・テスト・プログラムを整備している。管理会社はまた、自由に使える様々なリスク管理ツールを有しており、それらは、事業に完全に適したものとして維持されていることを確保するために定期的にレビューされている。

その厳格な管理および報告プログラムは、データ・ガバナンス・フレームワークによって支えられており、かかるフレームワークでは、主要なリスク・インプットがマッピングされ、管理が評価されている。役割および責任は、プロセスの重要な要素を担っており、RMSは、その取締役会によって承認された、確立されたエスカレーションおよび継続的なモニタリング・プロセスを有している。

管理会社は、継続的なリスク・エンゲージメント・プログラムの一環として、委任先である投資運用会社(ハーミーズ・インベストメント・マネジメント・リミテッド)のRMSも定期的に評価する。

## c. 本投資法人が将来にわたって営業活動を継続するにあたり重要な疑義を生じさせるような事象または状況、その他本投資法人の経営に重要な影響を及ぼす事象は、本書提出日現在、存在しない。

#### 4【手数料等及び税金】

##### (1)【申込手数料】

###### a. 海外における申込手数料

定款は、一部の投資証券クラスの本投資証券の発行について、投資証券1口当たり純資産価格の5%を上限として初期手数料を請求する権限を取締役に与えている。かかる手数料は、管理会社に支払われる。

###### b. 日本国内における申込手数料

日本において申込手数料は徴収されない。

##### (2)【買戻し手数料】

###### a. 海外における買戻し手数料

海外において買戻し手数料は徴収されない。

###### b. 日本国内における買戻し手数料

日本において買戻し手数料は徴収されない。

##### (3)【管理報酬等】

###### a. 管理報酬

本投資法人は、管理会社に対し、各ファンドの資産から管理報酬を支払う。管理報酬は、毎日発生し、各暦月末に毎月後払いされるものとする。フェデレーテッド・ハーミーズ・グローバル・SMIDエクイティ・エンゲージメント・ファンドのクラスXに関する最大管理報酬は0.60%であり、フェデレーテッド・ハーミーズ・グローバル・ハイ・イールド・クレジット・エンゲージメント・ファンドのクラスYに関する最大管理報酬は0.40%である。

###### b. 運用報酬

ファンドに関連して別途明記される場合を除き、管理会社は、投資運用会社の報酬を支払う。フェデレーテッド・ハーミーズ・グローバル・SMIDエクイティ・エンゲージメント・ファンドおよびフェデレーテッド・ハーミーズ・グローバル・ハイ・イールド・クレジット・エンゲージメント・ファンドについては、運用報酬はない。

###### c. 保管受託銀行の報酬

英文目論見書補遺に詳述される保管受託銀行の報酬は、毎日発生し、毎月後払いされる。また、保管受託銀行は、その義務の履行において適切に負担した合意されたすべての立替費用につき弁済を受ける権利も有するものとする。また、保管受託銀行は、副保管受託銀行を含む保管受託銀行の委託先の報酬および費用も請求する。ただし、通常の商業レートによることを条件とする。

フェデレーテッド・ハーミーズ・グローバル・SMIDエクイティ・エンゲージメント・ファンドおよびフェデレーテッド・ハーミーズ・グローバル・ハイ・イールド・クレジット・エンゲージメント・ファンドは保有資産に基づいて算出される取引手数料および保管手数料を負担する。フェデレーテッド・ハーミーズ・グローバル・SMIDエクイティ・エンゲージメント・ファンドおよびフェデレーテッド・ハーミーズ・グローバル・ハイ・イールド・クレジット・エンゲージメント・ファンドはまた、それぞれの純資産価額の0.0110%を上限とする保管受託銀行報酬も保管受託銀行に支払う。ファンドはまた、立替費用ならびに副保管受託銀行の報酬および費用等のその他のコストも保管受託銀行に支払う。

###### d. 管理事務代行会社の報酬

英文目論見書補遺に詳述される管理事務代行会社の報酬は、毎日発生し、かつ計算され、毎月後払いされる。また、管理事務代行会社は、合意されたすべての名義書換代行報酬および取引費用(通常の商業レートによる。)の支払いを受け、また、管理事務代行契約に基づくその義務および責任の履

行において適切に負担した立替費用の弁済を受ける権利も有する。かかるすべての報酬および費用は、関連するファンドが負担する。

管理事務代行会社の報酬は、フェデレーテッド・ハーミーズ・グローバル・SMIDエクイティ・エンゲージメント・ファンドはその純資産価額の0.04%を上限とし、フェデレーテッド・ハーミーズ・グローバル・ハイ・イールド・クレジット・エンゲージメント・ファンドはその純資産価額の0.05%を上限とし、毎日発生し、かつ計算され、毎月後払いされる。フェデレーテッド・ハーミーズ・グローバル・SMIDエクイティ・エンゲージメント・ファンドおよびフェデレーテッド・ハーミーズ・グローバル・ハイ・イールド・クレジット・エンゲージメント・ファンドはまた、名義書換代行会社報酬および取引費用等のその他の費用も管理事務代行会社に支払う。

#### (4) 【その他の手数料等】

本項において、ファンドとはフェデレーテッド・ハーミーズ・グローバル・SMIDエクイティ・エンゲージメント・ファンドおよびフェデレーテッド・ハーミーズ・グローバル・ハイ・イールド・クレジット・エンゲージメント・ファンドを含む、本投資法人の一または複数のサブ・ファンドを意味し、また、投資証券とは、本投資法人のサブ・ファンドの投資証券を意味する。

##### 設立費用

ファンドは、自らの直接的な設立費用を負担し、かかる費用は、ローンチ後の当初5会計年度、または、取締役会が決定し、かつ例えば本投資法人の財務諸表を通じて投資主に通知するその他の期間にわたって償却される。

本投資法人が支払うべき報酬に対する付加価値税(もしあれば)は、本投資法人が負担する。

##### 取締役の報酬

取締役は、その業務に対して、取締役が随時決定する料率の報酬および対価を受ける権利を有する。かかる報酬は、毎日発生し、毎月支払われる。1会計年度における各取締役の報酬は、取締役会の承認なしに50,000ユーロを超えないものとする。また、取締役は、特に、取締役会への出席または本投資法人の事業に関連して適切に負担した旅費、宿泊費およびその他の費用の支払いを受けることもできる。ジョセフL・ケイガン、シルヴィー・マクラフリンおよびグレゴリーP・ダルスキーは、フェデレーテッド・ハーミーズ・グループの執行役員であるため、報酬を支払われない。

##### 運営費用

また、本投資法人は、以下についても各ファンドの資産から支払う。

- (a) 純資産価額および投資証券1口当たり純資産価格の詳細の配布(価格の公表を含む。)に関する費用
- (b) 印紙税
- (c) 税金(公課・費用として考慮される税金を除く。)および取締役が随時決定する偶発債務
- (d) 秘書役報酬
- (e) 投資対象の取得および処分に係る執行仲介手数料またはその他の費用
- (f) 本投資法人の監査人、税務、法務およびその他の専門アドバイザーの報酬および費用
- (g) ポートフォリオの監視および/または議決権行使代理人の報酬および費用
- (h) 証券取引所への本投資証券の上場に関する報酬
- (i) 本投資証券の販売に関する報酬および費用ならびにアイルランド国外の法域における本投資法人の登録および上場に関する経費
- (j) 英文目論見書および英文目論見書補遺、KID、KIID、報告書、財務諸表ならびに説明覚書の作成、印刷および配布に係る経費

(k) 必要な翻訳料

(l) 本投資法人の英文目論見書、英文目論見書補遺および/もしくはKIID/KIDの定期的な更新または法律の変更もしくは新たな法律の導入の結果として生じる経費(法的拘束力の有無を問わず、適用される規範の遵守の結果として生じる経費を含む。)

(m) アイルランド中央銀行による業界に対する賦課金

(n) 本投資法人および/またはファンドの解散に関連する費用

(o) 本投資法人の管理および運営に関し、または投資対象に帰属するその他の報酬および費用(管理会社の関連する運営費用を含むが、これに限られない。)

(p) 設立費用および再建費用(もしあれば)のうち、費用が決定される本投資法人の各会計年度に関して当該年度に償却される配分額(もしあれば)

(q) 本投資法人の本投資証券により表章される債務および準備金(公課・費用または偶発事象に関して取締役が認可し、または承認した準備金を除く。)を除く、本投資法人のその他すべての債務(種類および性質の如何を問わない。)

上記の費用は、(保管受託銀行の同意を得た上で)取締役が公平かつ公正とみなす条件および方法で、各ファンドおよびその投資証券クラス間で請求されるものとする。

疑義を避けるために付言すると、投資調査に係るすべての経費は投資運用会社が負担する。

すべての報酬および費用、公課・費用は、それらが発生したファンド(および該当する場合はその投資証券クラス)に請求されるか、またはある費用が取締役により単一のファンド(またはその投資証券クラス)に帰属するとみなされない場合、当該費用は、通常、関連するファンドの純資産価額に比例する額ですべてのファンドの投資証券クラスに配分される。特定の投資証券クラスに直接帰属する本投資法人の費用は、通常かかる本投資証券の保有者に分配可能な収益に対して請求される。ただし、高収益投資証券クラスに対する手数料および費用の場合は、当該費用が資本に対して請求される。監査報酬等の定期的に、または繰り返し発生する性質の報酬または費用の場合、取締役は、かかる報酬および費用を、あらかじめ年次またはその他の期間の予想値に基づいて計算し、任意の期間にわたり均等の割合で計上することができる。

フェデレーテッド・ハーミーズ・グローバル・SMIDエクイティ・エンゲージメント・ファンドの設立に関するすべての報酬および費用(法律顧問等の本投資法人の顧問への報酬を含む。)(50,000英ポンドを超えない。)はフェデレーテッド・ハーミーズ・グローバル・SMIDエクイティ・エンゲージメント・ファンドにより負担され、フェデレーテッド・ハーミーズ・グローバル・SMIDエクイティ・エンゲージメント・ファンドの存続期間の当初5会計年度、または、取締役会が決定し、かつ例えば本投資法人の財務諸表を通じて投資主に通知するその他の期間にわたって償却される。フェデレーテッド・ハーミーズ・グローバル・SMIDエクイティ・エンゲージメント・ファンドは、本投資法人の組織および運営に関する費用(フェデレーテッド・ハーミーズ・グローバル・SMIDエクイティ・エンゲージメント・ファンドの設立費用を含む。)のうちフェデレーテッド・ハーミーズ・グローバル・SMIDエクイティ・エンゲージメント・ファンドに帰属する割合を負担するものとする。

フェデレーテッド・ハーミーズ・グローバル・ハイ・イールド・クレジット・エンゲージメント・ファンドの設立に関するすべての報酬および費用(法律顧問等の本投資法人の顧問への報酬を含む。)(50,000英ポンドを超えない。)はフェデレーテッド・ハーミーズ・グローバル・ハイ・イールド・クレジット・エンゲージメント・ファンドにより負担され、フェデレーテッド・ハーミーズ・グローバル・ハイ・イールド・クレジット・エンゲージメント・ファンドの存続期間の当初5会計年度、または、取締役会が決定し、かつ例えば本投資法人の財務諸表を通じて投資主に通知するその他の期間にわたって償却される。フェデレーテッド・ハーミーズ・グローバル・ハイ・イールド・クレジット・エンゲージメント・ファンドは、本投資法人の組織および運営に関する費用(フェデレーテッド・ハーミーズ・グローバル・ハイ・イールド・クレジット・エンゲージメント・ファンドの設立費用を含む。)の

うちフェデレーテッド・ハーミーズ・グローバル・ハイ・イールド・クレジット・エンゲージメント・ファンドに帰属する割合を負担するものとする。

#### (5) 【課税上の取扱い】

##### 日本の投資主に対する課税

本書の日付現在、日本の投資主に対する課税については、以下のような取扱いとなる。

- (1) 投資証券は、特定口座を取り扱う金融商品取引業者の特定口座において取り扱うことができる。
- (2) ファンドの投資証券への投資に対する課税については、他の上場外国株式において受領する所得に対するものと同じ取扱いとなる。なお、フェデレーテッド・ハーミーズ・グローバル・SMIDエクイティ・エンゲージメント・ファンドのクラスX米ドルヘッジ投資証券およびクラスX円ヘッジ投資証券、フェデレーテッド・ハーミーズ・グローバル・ハイ・イールド・クレジット・エンゲージメント・ファンドのクラスY米ドル投資証券およびクラスY円ヘッジ投資証券は、ユーロネクスト・ダブリンに上場されている。
- (3) 日本の個人投資主についてのファンドの配当金は、国内における支払いの取扱者を通じて支払いを受ける場合、上場株式等（租税特別措置法に定める上場株式等をいう。以下同じ。）に係る配当課税の対象とされ、20.315%（所得税15.315%、住民税5%）の税率による源泉徴収が行われる（2048年1月1日以後は20.15%（所得税15.15%、住民税5%）の税率となる。）。日本の個人投資主は、総合課税または申告分離課税のいずれかを選択して確定申告をすることができるが（申告分離課税を選択した場合の税率は、源泉徴収税率と同一である。）、確定申告不要を選択した場合は源泉徴収された税額のみで課税関係は終了する。申告分離課税を選択した場合または源泉徴収選択口座へ受け入れたファンドの配当金について、上場株式等の譲渡損失（繰越損失を含む。）との損益通算が可能である。
- (4) 日本の法人投資主については、国内における支払いの取扱者を通じて支払いを受ける場合、ファンドの配当金に対して、所得税のみ15.315%の税率による源泉徴収が行われる（2048年1月1日以後は15.15%の税率となる。）。
- (5) 日本の個人投資主が、投資証券を買戻し請求等により発行会社に譲渡した場合は、その対価が発行会社の税務上の資本金等に相当する金額を超えるときは、当該超える部分の金額はみなし配当として上記（3）における配当金と同様の課税関係が適用される。対価からみなし配当額を控除した金額は、上場株式等に係る譲渡益課税の対象とされ、投資証券の譲渡損益（譲渡価額（みなし配当額を除く。）から取得価額等を控除した金額（邦貨換算額）をいう。以下同じ。）に対して、源泉徴収選択口座において、20.315%（所得税15.315%、住民税5%）の税率による源泉徴収が行われる（2048年1月1日以後は20.15%（所得税15.15%、住民税5%）の税率となる。）。投資証券の譲渡損益につき確定申告を行った場合、申告分離課税の対象となり、その場合の税率は源泉徴収税率と同一であるが、確定申告不要を選択した場合は源泉徴収された税額のみで課税関係は終了する。譲渡損益は、一定の他の上場株式等の譲渡損益および一定の上場株式等の配当所得等との損益通算が可能である。申告分離課税を選択した場合、損失の翌年以降3年間の繰越も可能である。
- (6) 日本の個人投資主についての配当金ならびに譲渡および買戻しの対価については、一定の場合、支払調書が税務署長に提出される。

(注) 日本の投資主は、個人であるか法人であるかにかかわらず、アイルランドに住所または登記上の営業所もしくは恒久的施設を有しない場合、ファンドの投資証券への投資に対しアイルランド税務当局により課税されることは一切ない。

なお、税制等の変更により上記記載の取扱いは変更されることがある。税金の取扱いの詳細については、税務専門家等に確認することを推奨する。

## アイルランド

本項において、ファンドとはフェデレーテッド・ハーミーズ・グローバル・SMIDエクイティ・エンゲージメント・ファンドおよびフェデレーテッド・ハーミーズ・グローバル・ハイ・イールド・クレジット・エンゲージメント・ファンドを含む、本投資法人の一または複数のサブ・ファンドを意味し、また、投資証券とは、本投資法人のサブ・ファンドの投資証券を意味する。

### 一般

記載されている情報はすべてを網羅したものではなく、法務上または税務上のアドバイスを構成するものでもない。投資予定者は、アイルランドおよび/または自らが課税対象となり得る法域の法律上、自らが本投資証券の申込み、購入、保有、転換または処分を行うことにより生じる影響に関して自己の専門アドバイザーに相談する必要がある。

自己の税務上の立場について疑義がある場合、またはアイルランドもしくは英国以外の法域で課税対象となる可能性がある場合には、自己の専門アドバイザーに相談する必要がある。

以下は、本投資法人および本投資法人の本投資証券の実質的所有者である本投資法人の一定の投資者に関連するアイルランドおよび英国の税務上の主な留意事項の一般的な要約である。以下は、現在有効な法律および慣行ならびに公的解釈に基づくものであるが、かかる法律および慣行ならびに公的解釈は、いずれも変更される可能性があり、本投資法人またはあらゆるカテゴリーの投資者(一部の者は特別規則に服する場合がある。)に適用される税効果のすべてを取り扱うことを意図していない。例えば、本投資法人の本投資証券の取得が個人ポートフォリオ投資事業(PPIU)における投資証券の保有であるとみなされる投資主の税務上の地位については言及していない。本投資法人の本投資証券への投資の税効果は、本投資法人の運営の性質およびその時点で適用ある租税原則だけではなく、現時点で行うことのできない一定の事実に基づく決定にも左右される。したがって、その適用性は、各投資主の特定の状況に左右される。他の法域に居住する投資者に関連する税務情報の詳細は、投資運用会社のウェブサイト([www.hermes-investment.com/professional/products](http://www.hermes-investment.com/professional/products))を参照されたい。

課税に関する以下の記述は、本書の日付時点でアイルランドおよび英国において有効な法律および慣行に関して取締役が受領した助言に基づく。法律上、行政上または司法上の変更により、下記の税効果が変化する場合があり、あらゆる投資の場合と同様に、投資が行われた時点で適用のある税務上の地位又は予定された税務上の地位が無期限に持続するとの保証はない。

いずれかのファンドがその投資対象(アイルランドの発行体の有価証券を除く。)に関して受領する分配金(もしあれば)および利息には、投資対象の発行体が所在する国々の税金(源泉徴収税を含む。)が課される場合がある。本投資法人は、アイルランドとかかる国々の間で締結される二重課税防止協定における源泉徴収税の軽減税率の恩恵を十分に受けられない可能性があるかと予想されている。

将来においてかかる立場に変更が生じ、より低い税率が適用された結果として本投資法人に対して負担した源泉徴収税の還付がなされた場合、純資産価額は修正されることはなく、還付による恩恵は、返還時の比率に応じてその時点で存在する投資主に配分される。

## アイルランドにおける課税

取締役は、アイルランドの現行の法律および慣行に基づき、本投資法人は、自らが課税目的上アイルランドの居住者である限り、アイルランド税法第739条Bの目的において投資事業の資格を有しているとの助言を受けている。したがって、本投資法人および投資主の税務上の立場は以下に記載するとおりとなる。

## 定義

本項の目的上、以下の定義が適用されるものとする。

「免除アイルランド投資家」とは、以下のカテゴリーのアイルランド居住者およびアイルランド通常居住者である投資主をいう。

- ・ アイルランド税法第774条に定める意味の範囲内における免税承認スキームである年金スキームまたはアイルランド税法第784条もしくは第785条が適用される退職年金契約もしくは信託スキーム。
- ・ アイルランド税法第706条に定める意味の範囲内における生命保険業を営む会社。
- ・ アイルランド税法第739条B(1)に定める意味の範囲内における投資事業。
- ・ アイルランド税法第739条Jに定める意味の範囲内における有限責任投資組合。
- ・ アイルランド税法第737条に定める意味の範囲内における特別投資スキーム。
- ・ アイルランド税法第731条(5)(a)が適用されるユニット・トラスト。
- ・ アイルランド税法第739条D(6)(f)(i)に規定される者である慈善団体。
- ・ アイルランド税法第739条B(1)に定める意味の範囲内における適格管理会社。
- ・ アイルランド税法第734条(1)に定める意味の範囲内における特定会社。
- ・ 保有する本投資証券が認可リタイアメント・ファンドまたは認可ミニマム・リタイアメント・ファンドの資産である場合における、アイルランド税法第784条A(2)に基づき所得税およびキャピタル・ゲイン税の免除を受ける権利を有する者。
- ・ アイルランド税法第787条Iにより所得税およびキャピタル・ゲイン税の免除を受ける権利を有する者であり、本投資証券がPRSAの資産である場合。
- ・ 1997年クレジット・ユニオン法第2条に定める意味の範囲内におけるクレジット・ユニオン。
- ・ アイルランド税法第739条D(6)(k)(I)に規定される者である、短期金融商品ファンドに投資するアイルランド居住者である会社。
- ・ 国家財務管理庁(National Treasury Management Agency)、財務大臣が単独の実質的所有者である(2014年国家財務管理庁(改正)法第37条に定める意味の範囲内における)資金投資ビークルまたは国家財務管理庁を介して行為するアイルランド。
- ・ 国家資産管理機構(NAMA)。
- ・ アイルランド税法第739条D(6)(m)に規定される者であるアイルランド居住者である会社。
- ・ 本投資法人において税負担を生じさせるか、または本投資法人に関する免税措置を妨げることなく、課税法令に基づきまたはアイルランド国税庁による書面による慣行もしくは容認により本投資証券の所有を認められることがあるその他一切のアイルランド居住者またはアイルランド通常居住者。

ただし、関連申告書を記入済みであり、かつ、当該関連申告書に記載される情報が重要な点において正確でない、または重要な点において正確でなくなったことを合理的に示唆する情報を本投資法人が保有していないことを条件とする。

「外国人」とは、税務上、アイルランド居住者およびアイルランド通常居住者のいずれでもない者であり、かつ、( i ) 本投資法人に対しアイルランド税法別紙 2 B に基づく関連申告書を提供しており、当該関連申告書が重要な点において正確でない、もしくは重要な点において正確でなくなったことを合理的に示唆する情報を本投資法人が保有していないか、または( ) 投資主に関し、必要となる非居住申告書の提出要件に適合している旨のアイルランド国税庁による承認通知書を本投資法人が保有しており、当該承認が撤回されていないことが確認された者をいう。

「仲介人」とは、第739条 B ( 1 ) の意味における仲介人であり、以下のいずれかの者をいう。

- ・ 他の者のために投資事業から支払いを受けることから成る事業または他の者のために投資事業から支払いを受けることが含まれる事業を営む者。
- ・ 他の者のために投資事業の持分を保有する者。

「アイルランド」とは、アイルランド共和国をいう。

「アイルランド通常居住者」

- ・ 個人の場合、税務上、通常アイルランドに居住している個人をいう。
- ・ 信託の場合、税務上、通常アイルランドに居住している信託をいう。

連続3課税年度にわたってアイルランドに居住している個人は、4年目の課税年度の期首から通常居住者となる。

アイルランドの通常居住者である個人は、居住しなくなってから3年目の末日に通常居住者でなくなる。

通常居住の概念は、法人には適用されない。

「アイルランド居住者」

- ・ 会社の場合、税務上アイルランドに居住している会社をいう。
- ・ 個人の場合、税務上アイルランドに居住している個人をいう。
- ・ 信託の場合、税務上アイルランドに居住している信託をいう。

「居住」 - 個人

個人は、以下のいずれかに該当する場合、特定の12か月間の課税年度にわたってアイルランドに居住しているとみなされる。

- ・ 当該12か月間の課税年度においてアイルランドに183日以上滞在した場合。
- ・ 当該12か月間の課税年度においてアイルランドに滞在した日数および前12か月間の課税年度においてアイルランドに滞在した日数を考慮した上で、合算してアイルランドに280日滞在した場合。個人が、ある12か月間の課税年度においてアイルランドに滞在した日数が30日以下である場合には、この2年間の課税年度の基準を適用する目的上、算入されない。アイルランドでの1日間の滞在とは、当該日のいずれの時点においても個人自身がアイルランドに滞在していることをいう。

特定の課税年度においてアイルランドの居住者ではない個人は、一定の状況下において、居住者として取り扱われることを選択できる場合がある。

### 「居住」 - 信託

信託は、一般に、その受託者のすべてが税務上アイルランドの居住者である場合、税務上アイルランドの居住者とみなされる。ただし、信託の居住性を判断するための規則は複雑である可能性があり、受託者は、信託がアイルランドの居住者であるか否かについて疑義がある場合には、自己の専門アドバイザーに相談する必要がある。

### 「居住」 - 会社

アイルランドに運営および管理の中核組織を有する会社は、当該会社がどこで設立されたかに関係なく、アイルランドの税務上の居住者である。アイルランドに運営および管理の中核組織を有しないが、2015年1月1日以降にアイルランドで設立された会社は、当該会社がアイルランド以外の国の居住者であり、アイルランドと当該国の間の二重課税防止条約に基づきアイルランドの居住者ではないとみなされる場合を除き、アイルランドの税務上の居住者である。

「関連申告書」とは、アイルランド税法別紙2Bに記載される投資主に関連する申告書をいう。アイルランド居住者およびアイルランド通常居住者のいずれでもない投資者（またはかかる投資者のために行為する仲介人）用の関連申告書は、英文目論見書に添付されている申込書式に記載されている。

「課税対象アイルランド人」とは、以下を除く者をいう。

- ・ 外国人。
- ・ 免除アイルランド投資家。

### 本投資法人

取締役は、現行のアイルランドの法律および慣行に基づき、本投資法人がアイルランドの居住者である限りにおいてアイルランド税法第739条Bに定義される投資事業として適格である旨の助言を受けしており、したがって、本投資法人は、その収益および利益に対してアイルランドの税金を課されない。

ただし、本投資法人に関して「課税事由」が発生した場合には（25%から60%の割合で）アイルランドの税金が生じる可能性がある。課税事由には、投資主への分配もしくは支払いまたは本投資証券の現金化、買戻し、償還、消却もしくは譲渡および8年以上にわたって本投資法人の本投資証券を保有したことに起因する本投資証券のみなし処分が含まれる。課税事由が発生した場合、本投資法人は、当該課税事由に係るアイルランドの税金を計上する義務を負う。

外国人または免除アイルランド投資家である投資主に関する課税事由に関しては、本投資法人にアイルランドの税金は発生しない。署名が付され、かつ、記入済みの関連申告書がない場合、投資者はアイルランド居住者またはアイルランド通常居住者であるか、免除アイルランド投資家ではないと推定され、課税が生じる。ただし、投資主がアイルランド居住者およびアイルランド通常居住者のいずれでもないことを確保するために適切な措置が本投資法人により講じられており、かつ、投資主に関し、必要となる非居住申告書の提出要件に適合している旨のアイルランド国税庁による承認通知書を本投資法人が受領しており、当該承認が撤回されていない場合、投資主から関連申告書を取得する必要はない。課税事由は、以下を含まない。

- ・ 本投資法人との間の対等な取引により実行される、投資主による、本投資法人の本投資証券と本投資法人のその他の本投資証券の交換。
- ・ アイルランド国税庁の命令により指定された公認決済システムにおいて保有される本投資証券に関する一切の取引（当該取引は本来であれば課税事由となる可能性がある。）。

- ・ 一定の条件に従い、配偶者間、シビル・パートナー間、元配偶者間および元シビル・パートナー間で行われる、投資主による本投資証券に対する権利の譲渡。
- ・ 本投資法人の、他の投資事業との(アイルランド税法第739条Hに定める意味の範囲内における)適格な合併または再編により生じる本投資証券の交換。

また、アイルランド裁判所サービスが本投資証券を保有する場合、本投資法人は、かかる本投資証券に関する課税事由に係るアイルランドの税金を計上する義務を負わない。むしろ、裁判所の管理下にあるか、裁判所の命令に服する金銭が本投資法人の本投資証券の取得に充当された場合、裁判所サービスは、取得された本投資証券に関して、本投資法人に代わり、とりわけ課税事由に係る税金の計上および確定申告書の提出について責任を負う。

本投資法人は、課税事由の発生に伴い税金を計上する責任を負うことになった場合、課税事由により生じた支払いから適切な税金相当額を控除する権利および/または該当する場合には、投資主もしくは当該実質的所有者が保有する、税金を賄うために必要な口数の本投資証券を買戻し、もしくは消却する権利を有する。関連する投資主は、課税事由の発生に伴い本投資法人が税金を計上する責任を負うことになったことを理由として発生した本投資法人の損失について、本投資法人を補償し、かつ、補償し続けるものとする。

以下の投資主に関しては、課税事由が本投資法人および投資主にもたらす税務上の影響について扱っている後記「投資主」の項を参照されたい。

- ( i ) アイルランド居住者およびアイルランド通常居住者のいずれでもない投資主。
- ( ) アイルランド居住者またはアイルランド通常居住者のいずれかである投資主。
- ( ) 免除アイルランド投資家。

「IREF課税事由」に対して20%の源泉徴収税を課す追加制度がIREF(すなわちアイルランド籍の不動産ファンド)に適用される。これは主に、アイルランドの居住者でない投資者を対象としている。本投資法人またはそのファンドのいずれもアイルランドの不動産資産を保有し、または保有することを意図していないという前提に基づき、本規定は、関連性がなく、さらなる議論を要しない。

## 投資主

### ( i ) アイルランド居住者およびアイルランド通常居住者のいずれでもない投資主

アイルランド居住者およびアイルランド通常居住者のいずれでもなく、(直接的にまたは仲介業者を通じて)必要に応じてアイルランドに居住していない旨の必要な申告を行った投資主は、本投資法人への投資により生じた収益または利益に係るアイルランドの税金について責任を負わず、本投資法人による分配または投資対象の現金化、買戻し、償還、消却またはその他処分に関する本投資法人による支払いから税金が控除されることはない。かかる投資主は一般的に、本投資証券の保有または処分による収益または利益に関するアイルランドの税金について責任を負わない。ただし、本投資証券がかかる投資主のアイルランドの支店または代理人に帰属する場合を除く。

本投資法人が、投資主に関し、必要となる非居住申告書の提出要件に適合している旨のアイルランド国税庁による承認通知書を本投資法人が保有しており、当該承認が撤回されていない場合を除き、外国人(または代理して行為する仲介業者)である投資主が必要となる非居住の申告を行わなかった場合、下記のとおり課税事由の発生により税金が控除され、当該投資主がアイルランドの居住者でないか、または通常居住者でないかにかかわらず、控除されたかかる税金は一般的に返金不能である。

非アイルランド居住者である企業がアイルランドの支店または代理人に帰属する本投資法人の本投資証券を保有している場合、申告納税制度に基づき本投資法人から受領した収益および資本分配に関するアイルランドの法人税について責任を負う。

### ( ) アイルランド居住者またはアイルランド通常居住者である投資主

## 税金の控除

投資主が免除アイルランド投資家である場合を除き、本投資法人による分配および当該投資主による本投資証券の現金化、買戻し、償還、消却もしくは譲渡またはその他処分により当該投資主に生じた利益から41%の割合の税金が控除され、本投資法人からアイルランド国税庁に送金される。本投資法人が、投資主が法人である旨の法人の税務参照番号が記載された当該投資主からの関連する申告書を保有している場合、本投資法人による分配および当該投資主による本投資証券の現金化、買戻し、償還、消却もしくは譲渡またはその他処分により法人である投資主に生じた利益から25%の割合の税金が控除され、本投資法人からアイルランド国税庁に送金される。

利益は、課税事由の日付時点での本投資法人における投資主の投資対象の価額と特定の規則に基づき計算された当該投資対象の原価の差額として計算される。

## みなし処分

本投資証券のみなし処分は、課税対象アイルランド人が保有する本投資法人の本投資証券の取得から8年毎に行われる。本投資法人は、一定の場合、みなし処分に係るアイルランド税を計上しないことを選択することができる。課税対象アイルランド人が本投資法人の本投資証券の純資産価額の10%以上を保有する場合、本投資法人は、ファンドの本投資証券のみなし処分時に生じる税金を計上する義務を負う。ただし、課税対象アイルランド人が本投資法人の本投資証券の純資産価額の10%未満を保有する場合、本投資法人は、本投資法人の本投資証券のみなし処分に源泉徴収税を適用しないことを選択することができ、また、かかる選択を行うことが予想され、管理事務代行会社は、アイルランド国税庁に対し、この選択について通知する。したがって、課税対象アイルランド人である投資主は、申告納税制度に基づき発生する税金について自ら計上することが求められる。投資主は、関連する税金についてアイルランド国税庁に説明する責任を果たすため、管理事務代行会社に問い合わせ、本投資法人がかかる選択を行ったかを確認すべきである。

みなし収益は、関連する8年目の時点で投資主が保有する本投資証券の価額、または本投資法人が選択した場合はみなし処分日より前の6月30日もしくは12月31日のいずれか遅い方の日における本投資証券の価額と、かかる本投資証券の関連原価の差額として計算される。収益が発生する場合には、41%の税率で(または、投資主がアイルランド居住者である法人であって関連申告書が提出されている場合には25%の税率で)課税される。みなし処分について支払われた税額は、かかる本投資証券の実際の処分についての納税額から控除することができる。

## アイルランド居住者の納税義務

アイルランド居住者である法人投資主は、税金が控除された分配金を受領したときは、アイルランド税法別紙Dのケースに基づき課税対象となる年1回の支払いを受け、そこから25%(または申告書が提出されていない場合は41%)の税金が差し引かれたものとして取り扱われる。為替差益に係る税金に関する以下の説明に従って、一般に、かかる投資主は、税金が控除された、自らが保有する投資証券に関して受領したその他のいかなる支払いに対しても、さらなるアイルランドの税金を課されることはない。アイルランド居住者である法人投資主は、取引に関連して本投資証券を保有している場合、当該取引の一部として本投資法人から受領したアイルランドにおける収益または利益に対して課税されるが、これらは本投資法人により当該支払いから控除された税金について支払われるべき法人税と相殺される。実務上、アイルランドに居住している法人投資主に対する支払いから25%超の税率で税金が控除される場合、25%の税率を超えて控除された法人税については超過額の還付請求を行うことができる。

投資主が自ら保有する本投資証券の処分時に為替差益を得た場合、当該投資主は、当該本投資証券を処分した賦課年度にキャピタル・ゲイン税を支払う責任を負う可能性がある。

課税対象アイルランド人である投資主は、本投資法人により税金が控除されていない分配金を受領するとき、または本投資法人により税金が控除されていない本投資証券の現金化、買戻し、償還、消却、譲渡もしくはその他の処分による利益を受領するとき(例えば、かかる本投資証券が公認決済システムにおいて保有されていることを理由として)、申告納税制度および特にアイルランド税法パート41Aに基づき、当該分配金または利益の金額に対して所得税または法人税を計上する責任を負う可能性がある。

#### ( ) 免除アイルランド投資家である投資主

本投資法人が免除アイルランド投資家(または当該免除アイルランド投資家のために行為する仲介人)からの必要な申告書を保有しており、かつ、当該申告書に記載される情報が重要な点において正確でない、または重要な点において正確でなくなったことを合理的に示唆する情報を本投資法人が保有していない場合、本投資法人は、免除アイルランド投資家に関し税金を控除することを要しない。

一般に、必要な申告書が提出されていないことに基づいて税金が控除される場合、免除アイルランド投資家である投資主に対する税金の還付に関する規定は存在しない。

#### 投資事業報告

アイルランド税法第891条Cおよび2013年価格返還(投資事業)規則に従って、本投資法人には、アイルランド国税庁に対し、投資主およびその投資対象の価値に関する情報を毎年報告する義務がある。報告すべき内容には、投資主の氏名、住所、生年月日(記録されている場合)および税務参照番号(アイルランドの税務参照番号もしくは付加価値税登録番号、または個人の場合は個人の社会保障番号、または税務参照番号がない場合はこれが提供されなかったことを示す証書)、ならびに投資主が保有する本投資証券の投資番号および価格が含まれる。当該規定は、以下の者に関する情報を報告することを要求しない。

( i ) アイルランド居住者でもアイルランド通常居住者でもない投資主(関連申告書が提出されている場合に限る。)

( ) 免除アイルランド投資家

( ) アイルランド国税庁の命令により指定された公認決済システムにおいて本投資証券を保有している投資主

#### 印紙税

本投資法人がアイルランド税法第739条Bに定める意味の範囲内における投資事業として適格であることを条件として、一般に、アイルランドでは、本投資法人の本投資証券の発行、譲渡、買戻しまたは償還に対して印紙税を支払う必要はない。ただし、本投資証券の申込みまたは買戻しが、アイルランドの有価証券またはその他のアイルランドの財産の現物譲渡によって行われる場合には、当該有価証券または財産の譲渡に対してアイルランドの印紙税が発生する可能性がある。

本投資法人は、株式または市場性のある有価証券の譲渡または移転に対してアイルランドの印紙税を支払う必要はない。ただし、当該株式または市場性のある有価証券がアイルランドで登録された会社により発行されていないこと、および当該譲渡または移転がアイルランドに所在する不動産もしくは当該不動産に対する権利もしくは持分、またはアイルランドで登録された会社(アイルランド税法第739条Bに定める意味の範囲内における投資事業である会社を除く。)の株式もしくは市場性のある有価証券に関するものでないことを条件とする。

#### 資本取得税

アイルランドに住所地を置いていない者またはアイルランド通常居住者ではない者が行う贈与または相続による本投資証券の処分に、アイルランドの贈与税または相続税(以下「資本取得税」とい

う。)は課されない。ただし、本投資法人が(アイルランド税法第739条Bに定める意味の範囲内における)投資事業の定義に該当すること、および以下を条件とする。

- (i) 贈与日または相続日において、受益者が、アイルランドに住所地を置いておらず、アイルランド通常居住者でもないこと。
- ( ) 処分日において、本投資証券を処分する投資主が、アイルランドに住所地を置いておらず、アイルランド通常居住者でもないこと。
- ( ) 贈与日または相続日および「評価日」(アイルランドの資本取得税の税務上定義される。)において、本投資証券が贈与物または相続物に含まれていること。

アイルランドに住所地を置く者もしくはアイルランド通常居住者が行う贈与もしくは相続、またはアイルランドに住所地を置く受益者もしくはアイルランド通常居住者である受益者が受ける贈与もしくは相続による本投資証券の処分については、当該贈与または相続の受益者に対して、かかる本投資証券について資本取得税が課される可能性がある。

### 外国口座税務コンプライアンス法

FATCAの規定は、外国金融機関(以下「FFI」という。)に対し、特定の米国人が特定の非米国口座および非米国企業を直接的および間接的に保有した場合に外国の税務当局に報告することを義務付けるべく定められており、かかる外国の税務当局は、次いで当該情報をIRSに提供する。

本投資法人は、FATCAの目的上、FFIとみなされる可能性がある。FATCAは、一定の米国源泉所得(配当および利息を含む。)に関して最大30%の源泉徴収税を課することがある。

FATCAの遵守は、アイルランドの税制(2014年金融口座報告(アメリカ合衆国)規則を含む。)ならびに報告規則および慣行に基づき執行される。

本投資法人は、FATCAの義務を遵守するため、投資主に対し、適用法により定められる情報および文書、ならびに本投資法人が合理的に請求する追加文書を提供することを義務付ける場合がある。本投資法人は、FATCAに関連するアイルランドの税制ならびに報告規制および慣行、関連する政府間協定またはその他の適用される法令を遵守するために必要であれば、投資主から得た(または投資主に関する)情報、証明書またはその他の文書をアイルランド国税庁に開示する場合がある。

投資主がFATCAを理由とする源泉徴収(以下「FATCA控除」という。)またはその他の金融上の罰金、経費、費用もしくは債務を本投資法人に直接的または間接的に負担させる場合、本投資法人は、当該投資主の本投資証券を強制的に買い戻し、かつ/または、当該投資主がかかるFATCA控除またはその他の金融上の罰金、経費、費用もしくは債務を経済的に負担することを確保するために必要なあらゆる措置を講じることができる。各投資予定者は、自身の個別の状況に応じたFATCAに基づく要件に関して自己の税務アドバイザーに相談する必要がある。

本投資法人は、FATCAに従って本投資法人への支払いに源泉徴収税が課されることを回避するために必要な要件を遵守するべく商業上合理的な努力を行うが、本投資法人がかかる義務を履行することができるという保証はない。FATCAにより本投資法人が源泉徴収税を課されることとなった場合には、すべての投資者のリターンに重大な影響が及ぶ可能性がある。

### 共通報告基準

共通報告基準(以下「CRS」という。)は、租税に関する相互行政支援に関する条約第6条に基づき自動的に情報を交換するための協定である。この協定は、2016年1月1日に発効した。この協定には、アイルランド共和国も参加している。本投資法人は、毎年、アイルランド国税庁に対し、アイルランド共和国に資産を保有しているアイルランドの居住者でない投資者の詳細を提供することを義務付けられる。次いで、アイルランド国税庁は、非アイルランド投資家が居住している国の税務当局に対してこの情報を報告することを義務付けられる。

したがって、本投資法人は、CRSの義務を遵守するため、投資者に対し、適用法により定められる情報および文書、ならびに本投資法人が合理的に請求する追加文書を提供するよう要求することがある。本投資法人の本投資証券を引き受けることにより、各投資主は、本投資法人またはその委託先の要請に応じて、当該情報を提供することに同意している。本投資法人に必要な情報を提供することを拒否した投資主は、CRSを遵守するために、必要に応じてアイルランド国税庁またはその他の当事者に報告される可能性がある。

上記の記載は、部分的に法規制、OECDおよびCRSのガイダンスに基づくものであるが、これらはいずれも変更される可能性がある。各投資予定者は、自身の個別の状況に応じたCRSに基づく要件に関して自己の税務アドバイザーに相談する必要がある。

本投資法人は、CRSに従って本投資法人への支払いにどんな罰則も科されることがないように必要な要件を遵守するべく商業上合理的な努力を行うが、本投資法人がかかる義務を履行することができるという保証はない。CRSにより本投資法人が罰則の対象となった場合には、すべての投資者のリターンに重大な影響が及ぶ可能性がある。

## 5【運用状況】

## (1)【投資状況】

資産別および地域別の投資状況

(フェデレーテッド・ハーミーズ・インベストメント・ファンズ・ピーエルシー - フェデレーテッド・ハーミーズ・グローバル・SMIDエクイティ・エンゲージメント・ファンド)

(2026年4月末日現在)

資産の種類	国・地域名	時価合計(米ドル)	投資比率 (%)
普通株式	アメリカ合衆国	350,420,021.17	57.61
	日本	63,567,852.99	10.45
	イギリス	32,680,491.17	5.37
	スイス	20,898,031.70	3.44
	香港	18,470,894.69	3.04
	スペイン	17,152,196.07	2.82
	ペルー共和国	13,098,664.98	2.15
	オーストラリア	12,264,949.94	2.02
	イタリア	11,933,170.14	1.96
	ベルギー	9,821,770.87	1.61
	オランダ	9,027,669.86	1.48
	ドイツ	8,114,032.59	1.33
	フィンランド	6,153,588.43	1.01
	ベトナム	4,032,109.66	0.66
		小計	577,635,444.26
不動産投資信託	スペイン	18,371,905.98	3.02
	小計	18,371,905.98	3.02
投資信託	アイルランド	14,891,176.73	2.45
	小計	14,891,176.73	2.45
ポートフォリオ合計		610,898,526.97	100.43
現金・その他資産		- 2,587,903.32	- 0.43
資産総額		608,310,623.65	100.00
負債総額		2,008,399.84	0.33
合計 (純資産総額)		606,302,223.81 (約97,245百万円)	99.67

(注) 投資比率とは、ファンドの資産総額に対する当該資産の時価の比率をいう。以下同じ。

(フェデレーテッド・ハーミーズ・インベストメント・ファンズ・ピーエルシー - フェデレーテッド・ハーミーズ・グローバル・ハイ・イールド・クレジット・エンゲージメント・ファンド)

(2026年4月末日現在)

資産の種類	国・地域名	時価合計(米ドル)	投資比率 (%)
社債	アメリカ合衆国	374,279,698.90	38.90
	フランス	75,240,644.83	7.82
	イギリス	50,822,537.50	5.28
	イタリア	48,183,566.60	5.01
	オランダ	32,388,143.63	3.37
	ドイツ	32,387,638.01	3.37
	メキシコ	27,084,346.81	2.82
	スペイン	26,215,891.93	2.72
	ブラジル	25,945,023.42	2.70
	トルコ	16,766,733.85	1.74
	アイルランド	14,745,036.12	1.53
	ベルギー	13,867,067.11	1.44
	スイス	13,066,394.69	1.36
	ルクセンブルグ	12,141,170.43	1.26
	インド	11,748,651.26	1.22
	カナダ	11,157,414.30	1.16
	ポーランド	10,488,211.54	1.09
	デンマーク	9,799,410.38	1.02
	南アフリカ	9,269,074.16	0.96
	ポルトガル	8,428,998.34	0.88
	ノルウェー	7,841,481.17	0.82
	オーストラリア	5,897,172.55	0.61
	チリ	5,315,924.25	0.55
	フィンランド	5,161,870.73	0.54
	スロベニア	4,834,544.61	0.50
	ナイジェリア	4,644,697.55	0.48
	グアテマラ	3,934,919.00	0.41
	コロンビア	3,649,767.11	0.38
	ギリシャ	3,131,346.17	0.33
	タンザニア	2,711,419.66	0.28
小計		871,148,796.61	90.55
国債	アメリカ合衆国	57,923,528.99	6.02
	小計	57,923,528.99	6.02
クレジット・ デフォルト・ スワップ	アメリカ合衆国	8,831,412.64	0.92
	EU	1,119,805.76	0.12
	小計	9,951,218.40	1.03
先物	アメリカ合衆国	63,513,851.56	6.60

	イギリス	- 9,060,038.49	- 0.94
	ドイツ	- 54,482,464.95	- 5.66
	小計	- 28,651.88	0.00
	ポートフォリオ合計	938,994,892.12	97.60
	現金・その他資産	23,104,340.31	2.40
	資産総額	962,099,232.43	100.00
	負債総額	1,656,652.24	0.17
	合計 (純資産総額)	960,442,580.19 (約154,045百万円)	99.83

## (2)【投資資産】

## 【投資有価証券の主要銘柄】

(フェデレーテッド・ハーミーズ・インベストメント・ファンズ・ピーエルシー - フェデレーテッド・ハーミーズ・グローバル・SMIDエクイティ・エンゲージメント・ファンド)

(2026年4月末日現在)

順位	銘柄	国・地域名	種類	業種	数量	取得金額(米ドル)		時価(米ドル)		投資比率(%)
						単価	金額	単価	金額	
1	NVENT ELECTRIC PLC COM US	アメリカ合衆国	普通株式	資本財・サービス	180,091	73.45	13,226,835.07	137.37	24,739,100.67	4.07
2	HORIBA LTD NPV	日本	普通株式	資本財・サービス	171,378	73.59	12,611,996.10	138.13	23,672,199.87	3.89
3	WINTRUST FINL CORP COM	アメリカ合衆国	普通株式	金融	141,260	112.66	15,914,931.94	148.04	20,912,130.40	3.44
4	COMFORT SYS. USA	アメリカ合衆国	普通株式	資本財・サービス	10,960	1,048.16	11,487,881.81	1,724.14	18,896,574.40	3.11
5	MERLIN PROPS. SOCIMI	スペイン	不動産投資信託	金融	1,061,727	11.37	12,077,020.61	17.30	18,371,905.98	3.02
6	WEST PHARMACEUTICAL SVCS	アメリカ合衆国	普通株式	生活必需品	60,263	241.90	14,577,412.22	295.36	17,799,279.68	2.93
7	REINSURANCE GROUP AMER IN	アメリカ合衆国	普通株式	金融	84,592	170.70	14,440,023.29	207.92	17,588,368.64	2.89
8	VISCOFAN SA	スペイン	普通株式	生活必需品	244,010	56.11	13,690,668.73	70.29	17,152,196.07	2.82
9	MOLTEN VENTURES PLC	イギリス	普通株式	金融	2,102,049	4.33	9,096,116.65	7.45	15,668,523.37	2.58
10	FEDERATED HERMES S/T ACC	アイルランド	投資信託	投資信託	14,891,177	1.00	14,891,176.51	1.00	14,891,176.73	2.45
11	CRANE	アメリカ合衆国	普通株式	資本財・サービス	77,775	190.61	14,824,323.51	176.32	13,713,288.00	2.25
12	SERVICE CORPORATION INTER	アメリカ合衆国	普通株式	生活必需品	158,325	79.00	12,507,885.85	86.39	13,677,696.75	2.25
13	AptarGroup Inc	アメリカ合衆国	普通株式	資本財・サービス	108,032	132.01	14,261,584.68	122.90	13,277,132.80	2.18
14	Credicorp Ltd	ペルー共和国	普通株式	金融	41,183	213.07	8,774,965.83	318.06	13,098,664.98	2.15
15	BLUE ZONES HLDGS.	日本	普通株式	生活必需品	1,173,980	11.36	13,339,941.41	11.11	13,040,070.66	2.14
16	EAGLE MATLS INC COM	アメリカ合衆国	普通株式	資本財・サービス	62,713	196.39	12,316,376.97	204.56	12,828,571.28	2.11
17	ANSELL NPV	オーストラリア	普通株式	資本財・サービス	648,592	18.47	11,979,038.80	18.91	12,264,949.94	2.02
18	CLEAN HBRS INC COM	アメリカ合衆国	普通株式	資本財・サービス	39,432	193.64	7,635,796.32	306.44	12,083,542.08	1.99
19	TECHNOGYM S P A	イタリア	普通株式	一般消費財・サービス	502,754	14.28	7,178,560.15	23.74	11,933,170.14	1.96
20	TYLER TECHNOLOGIES INC CO	アメリカ合衆国	普通株式	テクノロジー	32,946	466.74	15,377,315.66	356.01	11,729,105.46	1.93
21	WEX Inc	アメリカ合衆国	普通株式	生活必需品	73,870	165.53	12,227,504.27	154.66	11,424,734.20	1.88
22	SIMPSON MFG INC COM	アメリカ合衆国	普通株式	資本財・サービス	60,515	163.91	9,918,734.73	188.70	11,419,180.50	1.88
23	STERIS PLC	アメリカ合衆国	普通株式	生活必需品	53,539	221.67	11,867,803.55	212.65	11,385,068.35	1.87
24	BURCKHARDT COMPRESSION HO	スイス	普通株式	資本財・サービス	17,085	627.17	10,715,149.35	659.49	11,267,464.51	1.85
25	DCC ORD EURO.25 (CDI)	イギリス	普通株式	エネルギー	142,990	64.36	9,202,535.26	77.99	11,151,636.72	1.83
26	EQUIFAX INC COM	アメリカ合衆国	普通株式	生活必需品	63,010	219.13	13,807,130.72	172.56	10,873,005.60	1.79
27	Techtronic Industries Co	香港	普通株式	資本財・サービス	751,070	10.49	7,881,727.74	14.28	10,728,544.18	1.76
28	Nifco Inc/Japan	日本	普通株式	一般消費財・サービス	360,329	27.07	9,755,747.00	29.37	10,582,800.80	1.74
29	ASSURANT INC COM	アメリカ合衆国	普通株式	金融	44,714	188.65	8,435,268.74	232.70	10,404,947.80	1.71
30	RPM INTERNATIONAL INC COM	アメリカ合衆国	普通株式	基礎素材	101,893	104.60	10,658,200.11	100.69	10,259,606.17	1.69

## 種類別投資比率(全銘柄)

(2026年4月末日現在)

種類	投資比率 (%)
普通株式	94.96
不動産投資信託	3.02
投資信託	2.45
合計	100.43

## 業種別投資比率(全株式)

(2026年4月末日現在)

業種	投資比率 (%)
資本財・サービス	38.13
生活必需品	18.50
金融	14.81
一般消費財・サービス	9.37
テクノロジー	9.23
基礎素材	2.42
エネルギー	1.83
通信サービス	0.66
合計	94.96

## (フェデレーテッド・ハーミーズ・インベストメント・ファンズ・ピーエルシー - フェデレーテッド・ハーミーズ・グローバル・ハイ・イールド・クレジット・エンゲージメント・ファンド)

(2026年4月末日現在)

順位	銘柄	国・地域名	種類	利率 (%)	満期 (年/月/日)	数量	取得金額 (米ドル)	時価 (米ドル)	投資比率 (%)
1	US. T-BILL. 0.00%	アメリカ合衆国	国債	0.0000	2027/3/18	59,400,000	57,302,361.48	57,519,654.39	5.98
2	TELEFONICA EUROPE BV F2V	スペイン	社債	2.3760	2049/12/31	10,700,000	11,792,349.49	11,869,866.34	1.23
3	CLEARWAY ENERGY OP 3.75%	アメリカ合衆国	社債	3.7500	2031/2/15	12,536,000	11,862,206.10	11,737,335.20	1.22
4	TERRAFORM POWER OP 4.75%	アメリカ合衆国	社債	4.7500	2030/1/15	12,100,000	11,889,300.62	11,728,856.70	1.22
5	KLABIN AUSTRIA 3.20%	ブラジル	社債	3.2000	2031/1/12	11,400,000	10,358,227.01	10,345,876.20	1.08
6	VEOLIA ENVIRONNEMENT F2V	フランス	社債	2.5000	2049/12/31	8,900,000	10,142,328.41	9,978,297.63	1.04
7	UPC BROADBAND FIN 4.875%	オランダ	社債	4.8750	2031/7/15	9,720,000	9,529,976.00	9,345,196.80	0.97
8	IQVIA INC 2.25%	アメリカ合衆国	社債	2.2500	2029/3/15	8,200,000	8,425,923.46	9,233,643.14	0.96
9	VMED O2 UK FINC. I 4.50%	イギリス	社債	4.5000	2031/7/15	7,800,000	9,204,084.36	9,169,734.45	0.95
10	OLYMPUS WATER US 5.375%	アメリカ合衆国	社債	5.3750	2029/10/1	8,088,000	8,220,279.38	8,990,693.37	0.93
11	ENEL SPA F2V	イタリア	社債	1.8750	2049/12/31	8,450,000	8,047,707.06	8,973,649.85	0.93
12	BANK OF IRELAND GROU F2V	アイルランド	社債	1.3750	2031/8/11	7,250,000	8,171,124.26	8,502,556.77	0.88
13	CENTENE 2.50%	アメリカ合衆国	社債	2.5000	2031/3/1	9,735,000	8,679,922.41	8,489,098.15	0.88
14	BALL CORP 2.875%	アメリカ合衆国	社債	2.8750	2030/8/15	9,300,000	7,957,198.95	8,463,677.04	0.88
15	EDP ENERGIAS DE POR F2V	ポルトガル	社債	1.8750	2082/3/14	7,700,000	7,104,765.58	8,428,998.34	0.88
16	ILIAD 1.875%	フランス	社債	1.8750	2028/2/11	7,200,000	7,789,154.56	8,229,064.47	0.86
17	TELENET FIN. LUXEM 5.50%	ベルギー	社債	5.5000	2028/3/1	8,000,000	7,665,766.20	7,931,157.04	0.82
18	ARCELIK AS 3.00%	トルコ	社債	3.0000	2026/5/27	6,742,000	7,596,520.02	7,923,627.14	0.82
19	SPCM SA 3.375%	フランス	社債	3.3750	2030/3/15	8,423,000	7,356,793.68	7,858,353.25	0.82
20	ALCOA NEDERLAND H 4.125%	アメリカ合衆国	社債	4.1250	2029/3/31	8,000,000	7,887,958.00	7,780,269.28	0.81
21	TAYLOR MORRISON C 5.125%	アメリカ合衆国	社債	5.1250	2030/8/1	7,555,000	6,945,283.75	7,529,694.53	0.78
22	RANGE RESOURCES CO 4.75%	アメリカ合衆国	社債	4.7500	2030/2/15	7,335,000	6,676,274.65	7,200,764.37	0.75
23	CONTOURGLOBAL POW 4.375%	イギリス	社債	4.3750	2031/7/31	6,286,000	7,248,354.07	7,166,459.20	0.74
24	ORSTED 2.50%	デンマーク	社債	2.5000	2049/2/18	6,682,000	7,316,218.16	7,057,123.79	0.73
25	COMMERZBANK F2V	ドイツ	社債	4.2500	2049/12/31	6,000,000	6,143,807.26	7,008,222.53	0.73
26	MOZART DEBT MERGE 3.875%	アメリカ合衆国	社債	3.8750	2029/4/1	7,117,000	6,751,849.70	6,918,168.10	0.72
27	VISTRA OPERATIONS 4.375%	アメリカ合衆国	社債	4.3750	2029/5/1	7,007,000	6,671,409.74	6,887,930.75	0.72
28	UBS GRP. F2V	スイス	社債	4.3750	2049/12/31	7,375,000	7,205,502.50	6,782,046.31	0.70
29	TECHEM VERWALTUNG 4.625%	ドイツ	社債	4.6250	2032/7/15	5,800,000	6,807,286.06	6,749,797.74	0.70
30	OVH GROUPE SA 4.75%	フランス	社債	4.7500	2031/2/5	5,700,000	6,819,004.23	6,648,906.51	0.69

## 種類別投資比率(全銘柄)

(2026年4月末日現在)

種類	投資比率 (%)
社債	90.55
国債	6.02
クレジット・ デフォルト・スワップ	1.03
先物	0.00
合計	97.60

## 【投資不動産物件】

該当事項なし(2026年4月末日現在)。

## 【その他投資資産の主要なもの】

該当事項なし(2026年4月末日現在)。

## (3) 【運用実績】

## 【純資産等の推移】

(フェデレーテッド・ハーミーズ・インベストメント・ファンズ・ピーエルシー - フェデレーテッド・ハーミーズ・グローバル・SMIDエクイティ・エンゲージメント・ファンド)

	資産総額		純資産総額		1口当たり純資産価格 (クラスX米ドルヘッジ 投資証券)		1口当たり純資産価格 (クラスX円ヘッジ 投資証券)
	米ドル	百万円	米ドル	百万円	米ドル	円	円
2017年12月末日に 終了する会計年度末	5,022,698	806	5,022,698	806	2.0000	321	-
2018年12月末日に 終了する会計年度末	302,539,973	48,524	298,057,806	47,805	1.7751	285	-
2019年12月末日に 終了する会計年度末	575,861,141	92,362	570,446,690	91,494	2.2738	365	-
2020年12月末日に 終了する会計年度末	1,350,100,963	216,543	1,338,981,704	214,759	2.4032	385	-
2021年12月末日に 終了する会計年度末	2,212,120,189	354,802	2,190,859,999	351,392	2.9253	469	217.3465
2022年12月末日に 終了する会計年度末	1,429,216,149	229,232	1,421,969,749	228,070	2.4973	401	182.3084
2023年12月末日に 終了する会計年度末	1,488,012,717	238,662	1,468,986,638	235,611	3.0240	485	208.8081
2024年12月末日に 終了する会計年度末	1,238,242,411	198,602	1,225,250,971	196,518	3.1527	506	206.2988
2025年12月末日に 終了する会計年度末	510,642,252	81,902	509,297,320	81,686	3.2886	527	206.6898
2025年5月末日	1,141,065,942	183,016	1,134,277,911	181,927	3.0088	483	194.0466
6月末日	659,322,461	105,749	650,680,037	104,363	3.0609	491	196.4832
7月末日	732,034,356	117,411	720,991,835	115,640	3.2049	514	205.0377
8月末日	738,684,124	118,478	735,109,718	117,904	3.3298	534	212.2344
9月末日	713,988,316	114,517	709,554,169	113,805	3.2628	523	207.1541
10月末日	687,852,213	110,325	679,550,065	108,993	3.2082	515	203.0103
11月末日	691,378,413	110,890	685,420,261	109,935	3.2519	522	205.2445
12月末日	510,642,252	81,902	509,297,320	81,686	3.2886	527	206.6898
2026年1月末日	527,570,170	84,617	523,642,506	83,987	3.3783	542	211.6835
2月末日	661,530,390	106,103	659,754,837	105,818	3.5781	574	223.5375
3月末日	572,658,348	91,849	567,644,688	91,045	3.1681	508	197.4260
4月末日	608,310,624	97,567	606,302,224	97,245	3.3964	545	210.8128

フェデレーテッド・ハーミーズ・グローバル・SMIDエクイティ・エンゲージメント・ファンドのクラスX米ドルヘッジ投資証券およびクラスX円ヘッジ投資証券は、ユーロネクスト・ダブリンに上場されている。

## (フェデレーテッド・ハーミーズ・インベストメント・ファンズ・ピーエルシー - フェデレーテッド・ハーミーズ・グローバル・ハイ・イールド・クレジット・エンゲージメント・ファンド)

	資産総額		純資産総額		1口当たり純資産価格 (クラスY米ドル 投資証券)		1口当たり純資産価格 (クラスY円ヘッジ 投資証券)
	米ドル	百万円	米ドル	百万円	米ドル	円	円
2019年12月末日に 終了する会計年度末	261,045,510	41,869	250,999,359	40,258	2.0794	334	-
2020年12月末日に 終了する会計年度末	652,310,776	104,624	642,357,303	103,028	2.2386	359	-
2021年12月末日に 終了する会計年度末	1,894,534,008	303,864	1,817,644,745	291,532	2.2969	368	-
2022年12月末日に 終了する会計年度末	888,108,187	142,444	876,315,478	140,552	2.0705	332	-
2023年12月末日に 終了する会計年度末	1,309,892,329	210,094	1,296,317,418	207,916	2.2948	368	206.2224
2024年12月末日に 終了する会計年度末	1,182,681,411	189,690	1,152,921,943	184,917	2.4687	396	209.9400
2025年12月末日に 終了する会計年度末	1,006,886,036	161,494	1,004,536,104	161,118	2.6822	430	219.0125
2025年5月末日	1,059,435,206	169,923	1,045,986,932	167,766	2.5364	407	211.9287
6月末日	1,066,220,125	171,011	1,062,007,247	170,335	2.5766	413	214.5869
7月末日	1,042,586,073	167,220	1,030,192,914	165,233	2.5931	416	215.2053
8月末日	1,025,772,981	164,524	1,033,477,833	165,760	2.6157	420	216.3232
9月末日	1,030,110,158	165,219	1,034,554,100	165,932	2.6402	423	217.6918
10月末日	1,019,798,615	163,565	1,016,570,811	163,048	2.6475	425	217.4495
11月末日	1,012,037,640	162,321	1,005,606,996	161,289	2.6642	427	218.2665
12月末日	1,006,886,036	161,494	1,004,536,104	161,118	2.6822	430	219.0125
2026年1月末日	1,007,845,756	161,648	1,009,422,662	161,901	2.6972	433	219.5391
2月末日	1,000,843,886	160,525	1,003,602,964	160,968	2.7064	434	219.8068
3月末日	946,447,282	151,801	941,384,431	150,989	2.6501	425	214.7700
4月末日	962,099,232	154,311	960,442,580	154,045	2.7033	434	218.3752

フェデレーテッド・ハーミーズ・グローバル・ハイ・イールド・クレジット・エンゲージメント・ファンドのクラスY米ドル投資証券およびクラスY円ヘッジ投資証券は、ユーロネクスト・ダブリンに上場されている。

## 【分配の推移】

(フェデレーテッド・ハーミーズ・インベストメント・ファンズ・ピーエルシー - フェデレーテッド・ハーミーズ・グローバル・SMIDエクイティ・エンゲージメント・ファンド)

クラスX米ドルヘッジ投資証券 該当事項なし。

クラスX円ヘッジ投資証券 該当事項なし。

(フェデレーテッド・ハーミーズ・インベストメント・ファンズ・ピーエルシー - フェデレーテッド・ハーミーズ・グローバル・ハイ・イールド・クレジット・エンゲージメント・ファンド)

クラスY米ドル投資証券 該当事項なし。

クラスY円ヘッジ投資証券 該当事項なし。

## 【自己資本利益率(収益率)の推移】

(フェデレーテッド・ハーミーズ・インベストメント・ファンズ・ピーエルシー - フェデレーテッド・ハーミーズ・グローバル・SMIDエクイティ・エンゲージメント・ファンド)

会計年度	自己資本利益率(収益率)(%)	
	(クラスX米ドルヘッジ投資証券)	(クラスX円ヘッジ投資証券)
2017年12月末日に終了する会計年度	0.00	-
2018年12月末日に終了する会計年度	- 11.25	-
2019年12月末日に終了する会計年度	28.09	-
2020年12月末日に終了する会計年度	5.69	-
2021年12月末日に終了する会計年度	21.73	8.67
2022年12月末日に終了する会計年度	- 14.63	- 16.12
2023年12月末日に終了する会計年度	21.09	14.54
2024年12月末日に終了する会計年度	4.26	- 1.20
2025年12月末日に終了する会計年度	4.31	0.19

(注) 自己資本利益率(収益率)(%) = (a - b) / b × 100

a = 会計年度末の1口当たり純資産価格(当該会計年度の分配金の合計金額を加えた額)

b = 当該会計年度末の直前の会計年度末の1口当たり純資産価格(分配額の額)

ただし、最初の会計年度については、1口当たり当初発行価格(2.0000米ドルまたは200.0000円)

(フェデレーテッド・ハーミーズ・インベストメント・ファンズ・ピーエルシー - フェデレーテッド・ハーミーズ・グローバル・ハイ・イールド・クレジット・エンゲージメント・ファンド)

会計年度	自己資本利益率(収益率)(%)	
	(クラスY米ドル投資証券)	(クラスY円ヘッジ投資証券)
2019年12月末日に終了する会計年度	3.97	-
2020年12月末日に終了する会計年度	7.66	-
2021年12月末日に終了する会計年度	2.60	-
2022年12月末日に終了する会計年度	- 9.86	-
2023年12月末日に終了する会計年度	10.83	3.11
2024年12月末日に終了する会計年度	7.58	1.80
2025年12月末日に終了する会計年度	8.65	4.32

(注) 自己資本利益率(収益率)(%) = (a - b) / b × 100

a = 会計年度末の1口当たり純資産価格(当該会計年度の分配金の合計金額を加えた額)

b = 当該会計年度末の直前の会計年度末の1口当たり純資産価格(分配額の額)

ただし、最初の会計年度については、1口当たり当初発行価格(2.0000米ドルまたは200.0000円)

## 第2【外国投資証券事務の概要】

### (1) 投資証券の名義書換

本投資法人の記名式投資証券の名義書換事務は、以下の管理事務代行会社が行う。

管理事務代行会社 ノーザン・トラスト・インターナショナル・ファンド・アドミニストレーション・サービシズ(アイルランド)リミテッド

取扱場所 アイルランド、ダブリン2、タウンセンド・ストリート 54-62、ジョージコート

日本の投資主については、投資証券の保管を日本における販売会社または販売取扱会社に委託している場合、日本における販売会社または販売取扱会社を通じて名義書換を行い、それ以外の場合は本人の責任で手続きを行う。

名義書換の費用は徴収されない。

### (2) 投資主総会

本投資法人の投資主は、本投資法人の投資主総会に出席し、議決権を行使する権利を有する。本投資法人のすべての投資主総会は、アイルランドで開催されるものとし、本投資法人の投資主総会は、少なくとも年1回、本投資法人の年次投資主総会として開催されるものとする。21日以上前(通知が送付され、または送付されたとみなされる日および通知が行われた日を含む。)に、投資主に通知が行われるものとする。通知には、総会の場所および日時ならびに提案される議案の内容が明記される。代理人は、投資主のために出席することができる。

### (3) 投資証券に対する特典、譲渡制限等

#### 投資証券の譲渡

本投資証券は、(以下に記載される場合を除き)自由に譲渡可能であり、取締役により承認された様式の書面によるか、または本投資法人が随時定めるその他の方法(当該方法がアイルランド中央銀行の要件に従っていることを条件とする。)により譲渡することができる。顧客契約を締結した投資者のみが投資可能な投資証券クラスは、顧客契約を締結している投資者に対してのみに譲渡することができる。いずれの譲渡についてもその登録に先立ち、譲受人は、申込書式を記入し、かつ本投資法人が合理的に要求するその他の情報(マネー・ロンダリング防止関連文書等)を提供しなければならない。譲渡により適格保有者以外の者が本投資証券の法的または実質的所有権を有することになる、または本投資法人が税務上もしくは規制上の悪影響を受ける可能性があるると合理的に考えられる場合、取締役は、かかる本投資証券の譲渡の登録を拒否することができる。

- (a) 本投資証券の譲渡はすべて、取締役が承認した様式による書面での証書(ただし、捺印を要しない。)により、またはアイルランド中央銀行の要件に従ったものである場合には、管理事務代行会社が随時定めるその他の手段により行うものとする。申込者投資証券の譲渡は、本投資法人の事前の書面による同意を得ずに行うことはできない。
- (b) 投資証券の譲渡証書は、譲渡者によって、または譲渡者のために署名されなければならない。譲渡者は、譲受者の氏名が当該本投資証券に関して本投資法人の投資主名簿に記入されるまで、引き続き当該投資証券の保有者であるとみなされるものとする。
- (c) 取締役は、譲渡者が譲渡を行う権利を示させるため取締役が要求する証拠と、取締役が随時適用するマネー・ロンダリング防止の要件について取締役を満足させる証拠とともに、譲渡証書が本投資法人の登録住所に預託されない場合、本投資証券の譲渡の登録を拒否することができる。譲渡の登録は、取締役が決定する時期および期間において停止されることがあるが、当該登録は常に、1年間で30日間を超えて停止することはできない。
- (d) 取締役は、以下のいずれかの場合、本投資証券の譲渡の登録を拒否することができる。

- ( i ) 当該譲渡により、適格保有者ではない者が当該本投資証券を実質的に所有することになる、または当該譲渡により、本投資法人が不利な税務上もしくは規制上の影響にさらされる可能性があるかと取締役が認識しているか、または合理的に考える場合。
- ( ) まだ投資主でない者に対する譲渡であって、当該譲渡により、譲り受けようとする者の保有額が最低保有金額に達しない場合。

## 第二部【外国投資法人の詳細情報】

### 第1【外国投資法人の追加情報】

#### 1【外国投資法人の沿革】

2008年10月23日	本投資法人の設立
2008年11月21日	定款の修正
2010年11月15日	定款の修正
2011年9月30日	定款の修正
2014年4月14日	定款の修正
2015年6月22日	定款の修正
2016年8月18日	定款の修正
2018年8月24日	定款の修正
2020年3月20日	定款の修正
2020年6月26日	ハーミーズ・インベストメント・ファンズ・ピーエルシーからフェデレーテッド・ハーミーズ・インベストメント・ファンズ・ピーエルシーへ商号変更。

## 2【役員の状況】

(2026年3月末日現在)

氏名	役職名	略歴	所有 投資証券
<p>グレゴリーP・ダルスキー (Gregory P. Dulski)</p>	<p>取締役</p>	<p>ダルスキー氏は、フェデレーテッド・ハーミーズのチーフ・レギュラトリー・オフィサー、政府業務の責任者、フェデレーテッド・ハーミーズ・リミテッドの上級管理チームのメンバーであり、フェデレーテッド・ハーミーズの米国外の多数の関連会社において他の役職を兼任している。同氏は、フェデレーテッド・ハーミーズ・リミテッドのコンプライアンス、金融犯罪およびリスク部門の指導および監督を担当する一方、フェデレーテッド・ハーミーズの上級カウンセラーとして、世界的な政策立案者への提言およびフェデレーテッド・ハーミーズの国際業務に影響を与えるすべての法律および規制事項の監督などを行っている。同氏は、金融サービス業界で20年近く経験を積み、フェデレーテッド・ハーミーズでは、15年以上にわたり、社外カウンセラーおよび社内カウンセラーを務めてきた。同氏は、フェデレーテッド・ハーミーズの多くの国際委員会の取締役を務め、欧州と米国双方で金融サービス改革に幅広く携わってきた。同氏は、フェデレーテッド・ハーミーズでの業務に加えて、コロラド州デンバーのジャンス・キャピタル・グループ(Janus Capital Group)およびアルプス・ファンド・サービスズ(ALPS Fund Services)での業務ならびにリード・スミスLLP(Reed Smith LLP)の投資運用グループでの業務等、幅広い業界経験を有している。同氏は、2001年にジョージ・ワシントン大学ロースクールを優秀な成績で卒業した後、アリゾナ州立大学で会計学の学士号を取得した、非開業の公認会計士である。同氏は、フェデレーテッド・ハーミーズの株主でもある。</p>	<p>0</p>

マイケル・ボイス (Michael Boyce)	取締役	<p>ボイス氏は、アイルランド市民であり、独立取締役として、またアイルランドの多くの集団投資スキームのコンサルタントとして活動している。同氏は、取締役を選任される前、ノーザン・トラスト・インベスター・サービスズ(アイルランド)リミテッド(旧ウルスター・バンク・インベストメント・サービスズ・リミテッド(UBIS))(Northern Trust Investor Services (Ireland) Limited (formerly Ulster Bank Investment Services Limited))のエグゼクティブ・ディレクターを務めた。</p> <p>また、同氏は、ウルスター・バンク・カストディアル・サービスズ(Ulster Bank Custodial Services)のマネージング・ディレクターおよび2000年5月にノーザン・トラストがUBISを買収する以前のUBISのマネージング・ディレクターも務めた。同氏は、株式仲買ならびにファンドの運用および事務管理の分野等、30年以上にわたり金融サービス業界に携わってきた。</p> <p>同氏は、ユニバーシティ・カレッジ・ダブリンのマイケル・スマーフィット・スクール・オブ・ビジネスを卒業し、コーポレート・ガバナンスの卒業証書を取得している。同氏は、有価証券協会、アイルランドの取締役協会およびアイルランドのコーポレート・ガバナンス協会のメンバーでもある。</p>	0
-----------------------------	-----	--	---

ジョセフ・ケイガン (Joseph L. Kagan)	取締役	<p>ケイガン氏は、フェデレーテッド・ハーミーズ・リミテッドのジェネラル・カウンセルであり、フェデレーテッド・ハーミーズの法務および総務に関して責任を負い、フェデレーテッド・ハーミーズ・リミテッドのシニア・マネジメント・チームのメンバーである。同氏は、2010年にフェデレーテッド・ハーミーズ・リミテッドに従事し、2015年に法務責任者に昇格し、その後2021年にジェネラル・カウンセルに昇格した。同氏は、その他多数のフェデレーテッド・ハーミーズの事業体の取締役およびその他の役職も兼任している。フェデレーテッド・ハーミーズに入社する前、同氏は9年間、シティの法律事務所であるブライアン・ケイブ・レイトン・ペイズナー・エルエルピー (Bryan Cave Leighton Paisner LLP) でプライベート・プラクティスに従事し、会社法およびファンド法の分野に携わっていた。同氏は、イングランドおよびウェールズにおけるソリシターとしての、また、南アフリカにおける弁護士としての資格を有している。同氏は、ヨハネスブルグのウィットウォーターズランド大学にて文学士 (Bachelor of Arts) および法学士 (LLB) の学位を取得し、ケープタウン大学で経済学士 (優等) (Bachelor of Arts (Honours) Economics) の学位を取得している。</p> <p>同氏は、フェデレーテッド・ハーミーズの株主でもある。</p>	0
--------------------------------	-----	---	---

シルヴィー・マクラフリン (Sylvie McLaughlin)	取締役	マクラフリン氏は、2021年8月、ハーミーズ・ファンド・マネージャーズ・アイルランド・リミテッドの取締役役に任命された。同氏はフェデレーテッド・ハーミーズ・リミテッドのシニア・マネジメント・チームのメンバーであり、またその他多数のフェデレーテッド・ハーミーズの事業体の取締役を務めている。同氏は、ハーミーズへの入社前は、2017年10月より、ブランデス・インベストメント・パートナーズ・アイルランド・リミテッド( Brandes Investment Partners Ireland Limited )のコンプライアンス運用の責任者を務め、それ以前は、アーサー・コックス・エルエルピー( Arthur Cox LLP )にて12年間勤務し、資産運用・投資信託全般について助言を行ってきた。特に、アイルランドの投資運用事業者および金融サービスプロバイダーに対し、アイルランドの法規制全般に関連する法的問題およびコンプライアンス・リスク管理上の問題について助言を行っていた。同氏は2005年にアイルランド弁護士会( ローソサエティー ) ( The Law Society of Ireland ) に登録されたソリシターであり、ユニバーシティ・カレッジ・ダブリンにて経営学士号および法学士号を、ロンドン大学にて理系修士号( 金融および金融法 ) を取得している。	0
-------------------------------------	-----	---	---

<p>パトリックM・ウォール (Patrick M. Wall)</p>	<p>取締役</p>	<p>ウォール氏は、特に投資運用および国際的なファンド販売に重点を置いた国際税務を専門とし、30年近くにわたりプライスウォーターハウスクーパース(PricewaterhouseCoopers, PwC)のシニアパートナーを務め、2015年に退職した。同氏は、かつてPwCのアイリッシュ・ガバナンス・ボードの議長を務め、税務および金融サービスのリーダーを含む様々な上級管理職を歴任した。また、同氏は、かつてPwC欧州およびグローバル投資運用リーダーシップチームのメンバーでもあり、国際金融センターに関する特別な責任を担っていたほか、IFSCの設立当初からその発展に密接に関与してきた。さらに、同氏はかつて、20年以上にわたりIFSC決済機関グループのメンバーであり、また、様々な業界/政府のワーキング/アドバイザー・グループの議長を務め、および/またはこれらのグループに参画し、アイルランドの税務政策の策定にあたり政府機関と緊密に連携した。同氏は、1981年にPwCに入社する前、アイルランド国税庁において税務調査官を務めていた。同氏は現在、アイルランド中央銀行に承認され、多数の独立非業務執行取締役を務めている。同氏は、ユニバーシティ・カレッジ・ダブリン(BA)を卒業し、取締役協会(Cert IoD)のメンバーとなっている。</p>	<p>0</p>
--	------------	---	----------

(注) 本投資法人に従業員はいない。本投資法人の独立監査人はアイルランド、ダブリン2、アールスフォート・テラス29、デロイト・アンド・トウシュハウスに所在するデロイト・アイルランド・エルエルピー(Deloitte Ireland LLP)である。

### 3【外国投資法人に係る法制度の概要】

#### (1) 準拠法の名称

2014年アイルランド会社法

UCITSに関わる法律、規制および行政条項の協調に関する2009年7月13日欧州議会および理事会指令2009/65/EC(その後の随時の変更、統合または置換えを含む。)(以下「UCITS指令」という。)

2011年欧州共同体(譲渡可能証券への集団投資事業)規則(2011年法律等352号)(その後の随時の変更、統合または置換えを含む。)(以下「2011年アイルランドUCITS規則」という。)

2013年アイルランド中央銀行(監督および執行)法(第48条第1項)(譲渡可能証券への集団投資事業)2019年規則(その後の随時の変更、統合または置換えを含む。)(以下「2019年アイルランド中央銀行UCITS規則」という。)

#### (2) 準拠法の内容

2014年アイルランド会社法

公開会社としてアイルランドにおいて登録されている投資法人(固定または可変資本金会社)は、2014年アイルランド会社法(その後の随時の変更、統合または置換えを含む。)の関連する規定に従う必要がある。2014年アイルランド会社法は、本投資法人が運営しなければならない法的枠組みを規定するものであり、とりわけ、本投資法人の取締役は、適切な記載・記録を続けること、すなわち利益相反および詐欺的または無謀な取引を行っていないことを開示する義務(これを含むがこれに限定されない。)を課す。2014年アイルランド会社法は、さらに、本投資法人による担保権の設定および登録に関する規定、本投資法人の分離された責任の地位に関する規定、ならびに本投資法人の支払可能な清算および支払不能による清算に関する手続に関する規定を定めている。

UCITS指令

UCITS指令は、UCITSの設立および認可を律する欧州の法令である。UCITS指令は、UCITSがとり得る法的形態を提示し、加えて認められる投資および借入れのルール、償還要件、プロスペクトス(現地の目論見書)の開示ルールならびに年次報告書および半期報告書に関するルールを提示する。同様に、UCITSの管理会社および保管受託銀行の役割および義務に関するルールも提示する。

2011年アイルランドUCITS規則

2011年アイルランドUCITS規則はUCITS指令をアイルランド法に国内法化したものであり、アイルランドにおける主要なUCITSに関する法令である。

2019年アイルランド中央銀行UCITS規則

2019年アイルランド中央銀行UCITS規則は、アイルランド中央銀行がUCITS、UCITSの管理会社およびUCITSの預託会社に対して課すすべての要求を1つにまとめたものである。特に、アイルランドのUCITS規則につき、現存する法令上の要求を補遺している。

#### 4【監督官庁の概要】

本投資法人は、アイルランド中央銀行により外部管理型のUCITS投資会社として認可され監督される。

アイルランドで設立され運用されるすべてのUCITSは、アイルランド中央銀行の認証および管理に服する。

アイルランドにおけるUCITSの承認、規制および監督について法令上の責任をもった監督機関として、アイルランド中央銀行の義務には、UCITSならびにUCITSに管理会社、管理事務代行会社および保管受託銀行としてサービスを提供するアイルランドの投資ビジネス会社についての、許可および継続的な監督が含まれる。アイルランド中央銀行の発行した2019年アイルランド中央銀行UCITS規則およびウェブサイト上のガイダンスは、UCITSの規制の多様な側面を取り扱い、2011年アイルランドUCITS規則の運用および解釈を明らかにする。

UCITSのサービス・プロバイダーはUCITS規則ならびに／または関連する国内およびEUの法令の設定する要件に従って、アイルランド中央銀行の認可および規制を受ける。アイルランド中央銀行はまた、投資運用会社(アイルランドにおいて設立または規制されている否かにかかわらず。)が、UCITSの投資運用会社として行為する際の承認について責任を有する。

## 5【その他】

### a. 定款の変更

本規則に基づく本投資法人の認可を停止させる結果をもたらし得る、本投資法人の定款の変更を行ってはならないものとする。

定款の規定と本規則(または本投資法人が従う法律)の規定との間に矛盾がある場合、本規則(または本投資法人が従う法律)が優先するものとする。定款の修正は、アイルランド中央銀行の要件に従って行われるものとする。

### b. 事業譲渡または事業譲受

ファンドのメンバーは、特別決議により、かつ、アイルランド中央銀行の要件に従い、ファンドと他の集団投資スキームの合併を承認することができ、かかる合併は、該当するファンドの参加投資証券の買戻し、および該当する集団投資スキームの保管人/受託者(アイルランド中央銀行の規制を受ける場合もあれば受けない場合もある。)に対する当該ファンドの資産の一部または全部の譲渡を伴う場合がある。

### c. 出資の状況その他の重要事項

該当事項なし。

### d. 訴訟事件その他の重要事項

訴訟事件その他本投資法人に重要な影響を及ぼすことが予想される事実はない。

## 第2【手続等】

### 1【申込(販売)手続等】

#### (i) 海外における申込手続等

本項において、ファンドとはフェデレーテッド・ハーミーズ・グローバル・SMIDエクイティ・エンゲージメント・ファンドおよびフェデレーテッド・ハーミーズ・グローバル・ハイ・イールド・クレジット・エンゲージメント・ファンドを含む、本投資法人の一または複数のサブ・ファンドを意味し、また、投資証券とは、本投資法人のサブ・ファンドの投資証券を意味する。

#### 申込み

取締役は、自らが随時決定する条件に基づきファンドの投資証券クラスの投資証券を発行することができる。

本投資証券は、関連する英文目論見書補遺に定める手数料を投資証券1口当たり純資産価格に加算した価格で発行されるものとする。すべての本投資証券は、記名式であり、本投資法人の投資主名簿への記入および書面または電子的方法による所有権の確認をもって証明され、投資主に対して発行される。投資証券券面は発行されない。

取締役は、定款に基づき、本投資証券を発行する権限を付与され、またその理由を示すことなく、本投資証券の申込みの全部または一部を受理または拒否する絶対的裁量を有する。取締役は、適格保有者でない者により本投資証券が法的かつ実質的に保有され、または本投資法人が不利な税金もしくは規制上の影響にさらされるという結果を招くおそれのある者に本投資証券を取得させないために自らが必要と考える制限を課す権限を有する。

申込みが拒否された場合、受領した金銭は、電信送金により可能な限り速やかに(返還において負担した取扱手数料を差し引いて)申込者に返還される(ただし、利息、費用または補償は付されない)。さらに、不完全な申込み(例えば、マネー・ロンダリング防止措置に関する文書が提出されていない場合)に関して受領した金銭は、5営業日以内に管理事務代行会社により返還される。かかる投資主が申込手続きの進展を望む場合には、マネー・ロンダリング防止措置に関連するすべての検証チェックを完了しなければならない。

ファンドの純資産価額の決定が停止される期間中は、当該ファンドのいかなる本投資証券の発行または割当ても行われぬ。

申込みはすべて、フォワード・プライシング・ベースに基づき、すなわち、関連する取引日の評価時点で計算される本投資証券の本価格(以下に定義される。以下同じ。)を参照して処理される。関連する英文目論見書補遺に定める締切時刻後に受領された申込みは、通常、翌取引日まで保留されるが、例外的に(当該申込みが関連する評価時点より前に管理事務代行会社により受領された場合に限り)、取締役の裁量により関連する取引日の処理分として受理される場合がある。

また、アイルランド税法第891条C、第891条Eないし第891条Gおよびかかる条項に基づく規則によりアイルランドにおいて施行された投資事業報告、FATCA、共通報告基準およびDAC2の情報報告制度を遵守するために、投資主の個人データ(財務情報を含む。)は、アイルランド国税庁と共有される場合がある。逆に、アイルランド国税庁は、外国の税務当局(EEA外の国に所在する外国の税務当局を含む。)と情報(個人データおよび財務情報を含む。)を交換する場合がある。この点に関する詳細については、AEOI(情報の自動交換)のウェブサイト(www.revenue.ie)を参照されたい。

投資予定者は、申込書式に署名することにより、本投資法人、管理会社、それらの委託先、それらの適式に任命された代理人およびそれぞれの関係会社、関連会社または系列会社から投資者になされた電話および投資者からこれらの者になされた電話が、記録保管、セキュリティおよび/または訓練目的のために録音されることに同意する。

管理事務代行会社は、投資者が関連するファンドを全額買い戻した後であっても、適用法令に従って提供されたデータの全部または一部を保有することができ、また保有する。

#### 口座開設、追加申込みおよび電子取引

本投資法人の本投資証券の申込みを初めて行うすべての申込者は、本投資法人およびファンドの関連する投資証券クラスに関して取締役が定める申込書式への記入（または取締役の承認を受けた条件に基づくかかる記入の手配）し、ウェットインクまたは管理事務代行会社が承認した電子的手段により署名の上、申込書式を関連するすべてのマネー・ロンダリング防止関連文書とともに管理事務代行会社に郵送または管理事務代行会社が承認した電子的手段により送信しなければならない。また、申込書式は、口座開設手続きを迅速に行うため、郵送と同時に、ファックスまたは管理事務代行会社が承認したその他の電子的手段によって提出される場合もある。申込書式および必要なマネー・ロンダリング防止関連文書が、管理事務代行会社のマネー・ロンダリング防止手続きに沿って管理事務代行会社により受領され、レビューされ、かつ承認された場合にのみ、申込みが許可され、本投資証券が発行される。

既存の投資主による追加取引は、取引書式の記入により行うことができ、また投資主の関連する詳細に変更がない場合は、当該書式をファックスで提出することができ、当該書式または取締役が随時アイルランド中央銀行の要件に従い定めるその他の書面を提出する必要はない。追加取引は、電子指示による方法で行うこともできるが、管理事務代行会社と事前に合意しなければならない。申込書式および取引書式は、本投資法人または管理事務代行会社から入手可能である。申込書式、取引書式および電子指示による方法は、（取締役が決定する場合、および後記「取引書式の変更に関する方針」の項に詳細に定める場合を除き）撤回不能であり、関連する英文目論見書補遺に定める締切時刻までに管理事務代行会社へ送信されるものとする。

管理事務代行会社は、継続的に、また、顧客デュー・ディリジェンス手続きおよび継続的な監視の一環として、投資主に対して追加のマネー・ロンダリング防止関連文書を要求することができる。かかる文書が合理的な期間内（120日以内）に受領されない場合、取締役は、当該投資主との関係を停止し、関連する本投資証券を強制的に買い戻す権利を留保する。

#### 取引書式の変更に関する方針

##### 変更請求が締切時刻以前に受領された場合

変更請求が締切時刻以前に受領された場合、管理事務代行会社は、取引請求の撤回または変更を受理する権限を有する。

##### 変更請求が締切時刻後かつ評価時点以前に受領された場合

変更請求が、当該請求の締切時刻後かつ関連する評価時点以前に管理事務代行会社に対して行われた場合、管理事務代行会社は、当該請求を管理会社に付託するものとする。管理会社は、かかる変更請求を受理するか否かを個別に決定する完全な権限を有する。その際、管理会社は、（a）自らまたは自らの委託先が従前の取引請求を促進するため取引を行ったか否か、（b）当該請求を変更した場合に本投資法人または取引を行わないその他の投資主に影響を与えるか否か、（c）投資者または投資予定者側に当該取引請求の変更の根拠となる事由があるか否か（例えば、電子通信もしくはファックスの不具合または事務処理上の誤り）等の要因を考慮することができる。

##### 変更請求が評価時点後に受領された場合

変更請求が評価時点後に受領された場合、当該変更請求は拒否され、投資者にその旨通知される。その後、投資者は、希望する場合は翌取引日分の新たな変更取引請求を提出することができる。

取引書式および電子指示による方法については、後記「2 買戻し手続等（i）海外における買戻し手続等 取引書式および電子指示」においてより詳細に検討される。

## 申込価格

本投資証券は、関連する本価格で各取引日に発行される。

本投資証券の最新の本価格は、各営業日の通常の営業時間中、管理事務代行会社の事務所で入手することができ、また、次のウェブサイトwww.hermes-investment.comで毎日公表される。

## 端数

本投資証券の申込金の一部が、本投資証券1口当たりの本価格に満たない場合には、端数の本投資証券が発行される。ただし、関連する英文目論見書補遺に別段の記載がない限り、端数は、本投資証券1口について小数点第4位まで、または取締役が随時決定する小数点以下の位までとする。本投資証券の関連する端数未満の申込金は、申込者に返還されず、管理事務費用の支払いのためファンドが留保する。

## 支払方法

申込支払金は、すべての銀行手数料を控除した後、取引時に指定された銀行口座へのBACS、CHAPS、SWIFTまたは電信送金によって管理事務代行会社に支払われなければならない(現地の銀行取引慣行で電子的な銀行送金が認められていない場合を除く。)。その他の支払方法は、本投資法人が管理事務代行会社と協議の上で事前に承認することを条件とする。申込みがその後の取引日まで保留された場合に受領された支払いに関しては、利息は支払われない。

## 支払通貨

申込みは、管理事務代行会社の裁量により、関連する投資証券クラスの指定通貨以外の通貨で受理することができる(後記「3 乗換え手続等 (i) 海外市場における乗換え 支払通貨および外国為替取引」を参照のこと。)

## 支払時期

申込みに関する支払いは、ファンドに関する英文目論見書補遺において指定された時刻までに、管理事務代行会社により受領されなければならない。申込みに関する決済資金の全額支払いが関連する時刻までに受領されなかった場合、本投資法人および/または管理事務代行会社は、当該割当てを取り消すことができ、また投資主は、関連する時刻までに申込金の支払いを行わなかったことにより本投資法人が被った損失につき、本投資法人を補償するものとする。さらに、本投資法人は、かかる費用の支払いのため、申込者が保有するファンドの本投資証券の全部または一部を売却する権利を有する。

投資主の口座が開設され、取引口座番号を受領したことを確認するまでは、申込支払金を管理事務代行会社へ送金するべきではない。口座開設手続きに先立って申込金を送金した場合、申込みの処理に遅れが生じる可能性がある。すべてのマネー・ロンダリング防止のための確認が完了するまで、口座開設手続き中に支払いを受領することはできない。

本投資法人は、その純資産価額の10%をファンドの借入限度額とすることを条件に、申込金に相当する金額を一時的に借り入れ、ファンドの投資目的および投資方針に従って、当該借入金額を運用することができる。必要な申込金を受領された場合、本投資法人はこれを借入金の返済に充てる。本投資法人は、投資者の申込金の決済が遅れた場合、当該借入れにより本投資法人が負担した利息またはその他の費用を当該投資主に請求する権利を留保する。投資主がかかる費用を本投資法人に払い戻さなかった場合、本投資法人は、当該費用の支払いのため、および/または当該費用を当該投資主に請求するために、当該投資者が保有するファンドの本投資証券の全部または一部を売却する権利を有する。

本投資法人は、投資主が申込金の決済を適時に行わない場合、本投資証券の割当てを取り消す権利を留保する。この場合、本投資法人は、発行済み本投資証券を強制的に買い戻すものとし、当該投資主は、買戻代金が当初の申込金を下回った場合に本投資法人が被る損失につき責任を負うものとする。

フェデレーテッド・ハーミーズ・グローバル・SMIDエクイティ・エンゲージメント・ファンドおよびフェデレーテッド・ハーミーズ・グローバル・ハイ・イールド・クレジット・エンゲージメント・ファンドに関する支払いは、該当する取引日から3営業日以内の営業終了時まで管理事務代行会社により受領されなければならない。

#### 本投資法人名義でのアンブレラ・キャッシュ・アカウントの運用

本投資法人は、本投資法人名義で、アンブレラ・レベルで異なる通貨で指定されたアンブレラ・キャッシュ・アカウントを設定している。関連するファンドに支払われるか、または関連ファンドから支払われるすべての申込金、買戻金または分配金は、かかるアンブレラ・キャッシュ・アカウントを通じて支払われ、管理され、またかかるアンブレラ・キャッシュ・アカウントは個別の各ファンド・レベルで運用されないものとする。ただし、本投資法人は、各ファンドの資産および負債がその他すべてのファンドから分別され、かつ、ファンドに関連するすべての取引が記録されている各ファンドの個別の帳簿および記録が保持されるという証書に規定される要件を遵守するために、アンブレラ・キャッシュ・アカウント内の金額(正負を問わない。)が関連するファンドに帰属するよう確保する。

本投資証券申込書が受領されたか、またはその受領が見込まれる申込金が取引日前に投資者から受領された場合、かかる申込金は、本投資法人名義のアンブレラ・キャッシュ・アカウントで保有され、受領時に関連する本投資法人の資産として扱われ、かつ、投資者資金保護規則の適用の恩恵を受けない(すなわち、この場合の申込金は、関連する投資者の投資者資金として信託上に保有されない。)。かかる状況において、投資者は、関連する取引日に当該本投資証券が発行されるまで、本投資法人が申込み、保有する金額に関して、関連する本投資法人の無担保債権者となる。

ファンドまたは本投資法人が支払不能に陥った場合、ファンドまたは本投資法人が無担保債権者への全額支払いのための十分な資金を保有している保証はない。上記に記載するとおり取引日前に申込金を送金し、当該申込金がアンブレラ・キャッシュ・アカウントで保有されている投資者は、関連するファンドのその他すべての無担保債権者と同順位になり、破産管理人がすべての無担保債権者に提供する金銭の比例按分額を受け取る権利を有する。したがって、かかる状況において、投資者は、本投資証券の申込みに関連して当初アンブレラ・キャッシュ・アカウントに払い込んだ金額の全部を回収することができない可能性がある。

マネー・ロンダリング防止およびテロ資金供与対策手続きのために本投資法人から要求された文書を本投資法人に提供しなかった場合、買戻代金または分配金の決済が遅延する可能性がある。かかる状況において買戻請求を受領した場合、本投資法人は、投資主から受領した買戻請求を処理するが、当該買戻しの代金はアンブレラ・キャッシュ・アカウントで保持されるため、引き続き関連するファンドの資産となるものとする。買戻請求を行った投資主は、本投資法人のマネー・ロンダリング防止およびテロ資金供与対策手続きが完全に遵守されていることに本投資法人が満足するまでは関連するファンドの一般債権者として順位付けされ、かかる手続きの遵守に本投資法人が満足した後、買戻代金が支払われる。

ファンドまたは本投資法人が支払不能に陥った場合、ファンドまたは本投資法人が無担保債権者への全額支払いのための十分な資金を保有している保証はない。アンブレラ・キャッシュ・アカウントで保持されている買戻金/分配金の支払期限が到来した投資者/投資主は、関連するファンドのその他すべての無担保債権者と同順位になり、破産管理人がすべての無担保債権者に提供する金銭の比例按分額を受け取る権利を有する。したがって、かかる状況において、投資者/投資主は、当初アンブ

レラ・キャッシュ・アカウントに払い込まれ、その後当該投資者/投資主に送金される金額の全部を回収することができない可能性がある。

したがって、投資主においては、マネー・ロンダリング防止、テロ資金供与対策および実施中の顧客デュー・ディリジェンスの手続きを遵守するために本投資法人またはその委託先から要求されるすべての関連文書について、本投資法人の本投資証券の申込みまたは買戻しに先立ち、確実に本投資法人またはその委託先に提出することを推奨する。

ファンドが支払不能に陥った場合、他のファンドが受領する権利を有するもののアンブレラ・キャッシュ・アカウントの運用の結果として当該支払不能のファンドに移転された金額の回収については、アイルランド信託法の原則およびアンブレラ・キャッシュ・アカウントの運用手続規定に従う。かかる金額の回収については、実施の遅延および/または紛争が生じる可能性があり、また、当該支払不能のファンドは、他のファンドに支払うべき金額を返済するための十分な資金を保有していない可能性がある。

### 収益平準化

本投資法人の通常定款の規定に従い、各ファンドはすべての投資証券クラスに関して平準化を行う。これは、分配期間中に本投資証券を購入した投資主が、以下の2つの金額から構成される分配金を受け取ることを意味する。

- (a) 購入日以降に生じた収益。
- (b) 資本のリターンに相当する平準化額。

この平準化がもたらす効果は、関連する分配期間において投資主がファンドの本投資証券を保有した期間の長さに比例して、収益が投資主に分配されることである。

平準化額は、分配期間中における各取引日の各評価時点で計算される。分配期間中に購入されるすべての本投資証券は、その投資証券1口当たり純資産価格に、分配期間の期首以降当該本投資証券の発行日までに発生した(ただし未分配の)関連する投資証券クラスに帰属するファンドの収益(もしあれば)の割合に相当する「平準化率」を含む。

したがって、平準化額は、各取引日の各本投資証券の本価格に反映され、本投資証券の申込み後の最初の分配の一部として投資主に払い戻される。かかる返還された平準化額は、投資主が税金を納める国の税務規則によっては、課税目的上、資本のリターンとして扱われる場合がある。自己の本投資証券を買い戻すすべての投資証券クラスの投資主は、自らが税金を納める国の税務規則に従って、買戻日までに発生した収益を含み、かつ税務目的上収益として取り扱われる可能性のある金額を受領する。

フェデレーテッド・ハーミーズ・グローバル・SMIDエクイティ・エンゲージメント・ファンドおよびフェデレーテッド・ハーミーズ・グローバル・ハイ・イールド・クレジット・エンゲージメント・ファンドは収益の平準化を行っている。

### 現物による申込み

本投資法人は、(管理会社によって承認された)投資対象と引換えに、ファンドの投資証券クラスの本投資証券を発行することができる。ただし、以下に従うことを条件とする。

- (a) 既存の投資主ではない者の場合、かかる者が英文目論見書(またはその他)に基づいて要求される申込書式および取引書式を記入して管理事務代行会社に提出し、かつマネー・ロンダリング防止関連文書を含む当該者の申請に関する取締役および管理事務代行会社の要件すべてが満たされるまで、本投資証券は発行されないものとする。
- (b) ファンドに譲渡される投資対象の性質は、当該ファンドの投資目的、投資方針および投資制限に従って当該ファンドの投資対象として適格なものである。

- (c) 投資対象が、保管受託銀行の納得のいく形で保管受託銀行または副保管受託銀行に預託されるまで、本投資証券は発行されないものとし、かかる決済の条件がファンドの既存の投資主を害する結果となるおそれが一切ないことについて、保管受託銀行が納得している。
- (d) 保管受託銀行が、いずれの交換の条件も、残存投資主を害する結果となるおそれが一切ないことを納得している。ただし、当該交換は、発行される本投資証券口数が、本投資法人の資産の評価手続きに従って計算された当該投資対象の価額に相当する金額の現金支払いに対して発行された場合の口数を超えないという条件(交換費用および現金に対して発行された本投資証券の場合に支払われるべき前払手数料の支払いに関する規定を含む。)に基づいて実施されるものとする。かかる金額は、希薄化調整の適切な引当てもしくは現金を対価とする購入により投資対象を取得した場合にファンドが負担したはずの公課・費用およびスプレッドに相当すると取締役が考える金額分、増額されるか、または、希薄化調整もしくはファンドが投資対象を直接取得した結果ファンドに対して支払われる公課・費用およびスプレッドに相当すると取締役が考える金額分、減額されることがある。

## キャパシティ・マネジメント

取締役は、その絶対的な裁量において、キャパシティ・マネジメントに関連する制約をファンドに課することができる。ファンドが現在キャパシティ・マネジメントによる制約の対象となっているか否かの詳細は、管理会社のウェブサイト<https://www.hermes-investment.com/ie/en/professional/capacity-management/>において公表される。投資主は、申込請求の提出に先立ち、管理会社のウェブサイトを開覧することが推奨される。

### 1. 通常シナリオ

ファンドがキャパシティ・マネジメントの対象となっていない場合、申込み、譲渡および転換は英文目論見書に記載される方法で行われる。

### 2. キャパシティ制約シナリオ

ファンドがキャパシティ・マネジメントの対象となっており、一定の許容範囲内であれば、以下の規定の全部または一部を適用することができる。

関連するファンドのすべての投資証券クラスについて、新規投資者に対する販売を終了することができる。ただし、取締役は、新規投資者に対する投資証券クラスの販売を、将来において開始する権利を留保する。キャパシティ・マネジメントの目的上、新規投資者とは、特定の取引日の時点でファンドの投資主名簿に記載されていない投資者のことである。取締役は、定款に基づき、本投資証券の発行を行う権限を付与されており、理由を説明することなく本投資証券に対する申請の全部または一部を受諾または拒否する絶対的な裁量を有する。申請が拒絶された場合、受領した金銭は、電信送金により(ただし、利息、費用または補償を支払うことなく)可能な限り速やかに申込者に返金される(当該返金に要した取扱手数料が控除される。)

取締役は、その絶対的な裁量において、投資証券クラスの最高追加申込金額を定めることができる。最高追加申込金額は随時変更される可能性がある。最高追加申込金額の詳細は、管理会社のウェブサイト<https://www.hermes-investment.com/ie/en/professional/capacity-management/>で公表される。

投資主が、ある取引日に関して最高追加申込金額を超える申込みを行う場合、取締役は当該申込みのすべてを拒絶する。受領した金銭は、電信送金により(ただし、利息、費用または補償を支払うことなく)可能な限り速やかに投資主に返金される(当該返金に要した取扱手数料が控除される。)

複数の最終的な実質的投資者のノミニ-として行為する投資主は、当該投資主が、本投資法人に対する、必要な約束、確認書および情報を提供できることならびに継続的報告を実施できることを条件と

して、ノミニ-としてファンドの本投資証券の直接保有を代理している最終的な実質的投資者それぞれについて、最高追加申込金額を申し込むことができる。

取締役により別段の決定がなされ、関連する投資主に通知される場合を除き、既存の投資主は、最高追加申込金額に従うことを条件として、すべての投資証券クラスにおいて追加投資を行うことができる。

投資主が、特定の投資証券クラスにおいて保有する本投資証券の一部の譲渡を希望する場合、当該譲渡の時点で関連するファンドに本投資証券を保有している他の投資主に対してのみ、譲渡することができる。

投資主(最終的な実質的投資者のノミニ-として行為する投資主以外)が関連するファンドの投資主ではない投資者に本投資証券を譲渡することを希望する場合、投資主は当該ファンドにおける保有口数すべてを譲渡しなければならない、かかる投資主が当該ファンドに追加で申込みを行うことはできない。

最終的な実質的投資者のノミニ-として特定の投資証券クラスの本投資証券を保有する投資主が、関連するファンドの投資主ではない投資者に当該本投資証券を譲渡することを希望する場合、当該投資主は、実質的投資者に帰属するファンドの保有口数すべてを譲渡しなければならない。

### 流動性管理ツール

管理会社は、本投資法人の流動性リスクを監視し、本投資法人の投資対象の流動性プロファイルがその根底にある債務を履行するために十分であることを確保するため、適切な流動性管理体制および関連プロセスを採用している。管理会社は、通常時および例外的な流動性環境下において定期的にストレステストを実施し、本投資法人の流動性リスクを評価および監視する。管理会社は、各ファンドの投資戦略、流動性プロファイルおよび買戻し方針が整合性を保つよう確保する。管理会社が採用する流動性管理体制には、流動性管理ツール(以下「LMT」という。)の選定、調整、発動および停止が含まれる。

管理会社は、各ファンドの流動性プロファイル、投資戦略および投資者層ならびに流動性ストレステストの結果などを考慮し、様々な市場環境下において各ファンドの流動性リスクを管理するため、後述するLMTを選定した。

管理会社は、投資主の最善の利益に合致し、市場の状況および当該ファンドの特性を踏まえて適切であると判断した場合、選定されたLMTの調整および発動を決定することができる。管理会社は、LMTを単独で発動するか、または追加のLMTもしくはその他の流動性措置と組み合わせて発動するかを評価するものとする。

LMTは各ファンドのレベルで適用されるため、当該ファンドのすべての本投資証券に適用される。

ファンドに適用される買戻し請求権および投資主との間の既存の買戻しに関する取決めについては、後記「2 買戻し手続等」の項に記載されている。

UCITS指令別紙 Aに規定されるとおり、管理会社により以下のLMTが選定された。

- ・買戻しゲート：管理会社が本LMTを発動することができる条件については、後記「2 買戻し手続等、( )海外における買戻し手続等」の「買戻しの繰延べ」の項を参照のこと。
- ・スイング・プライシング：管理会社が本LMTを発動することができる条件については、後記「第3 管理及び運営、1 資産管理等の概要、(1)資産の評価」の「シングル・スイング・プライシング」および「希薄化調整および大量取引」の項を参照のこと。
- ・申込み、買戻しおよび転換の停止：管理会社が本LMTを発動することができる条件については、後記「第3 管理及び運営、1 資産管理等の概要、(1)資産の評価」の「一時停止」の項を参照のこと。

上記において特定されたLMTに加え、管理会社および本投資法人は、各ファンドの流動性を管理する目的で利用可能なその他の手段も有している。

### マネー・ロンダリング防止

マネー・ロンダリング防止およびテロ資金供与対策を目的とする2010年から2021年の刑事司法(マネー・ロンダリングおよびテロ資金供与)法(以下「アイルランド刑事司法法」といい、その後の改正を含む。)に規定される措置により、申込人は、本投資法人に対して自らの身元を証明しなければならない。

必要な文書は、申込者間で異なる場合があり、本投資法人の本投資証券に申し込む投資者の種類により左右される。該当する場合(例えば、法人の場合)、申込者の最終的な実質的所有者の特定が必要となる。

個人の場合は、公証人または居住国の大使等の公的機関により適式に認証されたパスポートまたは身分証明書の写しを、住所を証明する書面(直近6か月以内の公共料金の請求書または銀行取引明細書等)2通を添えての提出を要求される場合がある。法人の申込者場合は、設立証明書(および名称変更証明書)、基本定款および通常定款(またはこれに相当するもの)の認証謄本ならびに取締役および実質的所有者全員の氏名および住所(かかる取締役および実質的所有者が身分証明書の提出を要求される場合もある。)の提出を要求される場合がある。最新のマネー・ロンダリング防止関連文書が、随時必要な場合に投資主から要求される場合がある。

申込者が、取引関係の期間中の任意の時点で、本人確認の目的上または本投資法人がアイルランド刑事司法法を遵守するために必要なその他の目的上要求される情報の提出を遅滞し、またはかかる情報の提出を行わなかった場合、管理事務代行会社は、申込みの手続きの拒否(最初の申込みの場合)または実施中の顧客デュー・ディリジェンス文書の要求の場合は、当該口座での追加取引(投資主に支払うべき支払いを含む。)の阻止を含めて、自らが適切とみなす措置を講じることができる。顧客デュー・ディリジェンスの手続き中は、保有する金銭に対して利息は発生しない。本投資法人、取締役、保管受託銀行、管理会社、投資運用会社および管理事務代行会社のいずれも、本投資証券の申込みが処理されないか、またはかかる状況において本投資証券が強制的に買い戻される場合、申込者または投資主に対して責任を負わないものとする。申込みが拒否された場合、管理事務代行会社は、適用法令に従って、申込金または残金を、申込者の費用および危険負担で、支払元の口座に電信送金により返還する。管理事務代行会社は、適用ある本人確認および身元確認基準に準拠しない限り、当該投資者に対する買戻金の支払いを拒むことができる。

マネー・ロンダリング防止/テロ資金供与対策手続きの確立に関連して、取締役は、本投資証券の譲渡または取引に追加の制限を課すことができる。取締役は、適用あるすべてのマネー・ロンダリング防止/テロ資金供与対策の法律および規制を遵守するために、随時追加の要件を課すことができる。

本投資証券の各申込者は、管理事務代行会社により適切に要求された情報および文書を申込者が提供しなかった場合に、本投資証券の申込みまたは本投資証券の買戻請求の手続きを処理できなかったことにより生じた損失について、管理事務代行会社が補償され、何ら損害を被らないことを確認する。さらに、申込みが拒否された場合、申込金は、アイルランドのマネー・ロンダリング防止およびテロ資金供与対策法に基づき認められる場合のみ返還される。

上記の内容は一例にすぎず、管理事務代行会社は、申込者の身元確認および本投資法人によるアイルランド刑事司法法上の義務の遵守を確保するために必要となる文書を請求する権利を留保する。

## データ保護

投資予定者は、本投資証券に関する申込書式の記入により、アイルランド情報保護法に定める意味における「個人データ」に該当する可能性のある個人情報を提供していることに留意すべきである。

投資主の個人データは、以下の目的において本投資法人により利用されることになる。

- 投資主と本投資法人間の契約履行に必要な、本投資法人における投資主の保有持分および関連口座を継続的に運用し管理するため。
- 本投資法人の事業および募集の評価および改善のために本投資法人の合法的事業利益にとって必要かつ適切な統計分析および市場調査を実施するため。
- 投資主および本投資法人に随時適用される法律および規制上の義務（適用される税法、マネー・ロンダリング防止法、テロ資金対策法を含む。）を遵守するため。特に、1997年租税統合法（その後の改正を含む。）第891C条、第891E条から第891G条（同条を含む。）およびこれらの条文に基づき制定された規則において規定される情報報告制度を遵守するため、投資主の個人データ（財務情報を含む。）は、アイルランド国税庁と共有される場合がある。アイルランド国税庁は、外国の税務当局（米国内国歳入庁および欧州経済領域外に所在する外国の税務当局を含む。）と情報（個人データおよび財務情報を含む。）を交換する場合がある。この点に関する詳細は、[www.revenue.ie](http://www.revenue.ie)におけるAEOI（自動情報交換）のウェブページを参照のこと。
- 記録管理、セキュリティ、品質保証および研修の目的で、投資主およびその他の個人から本投資法人ならびにその代理人およびサービス提供者への電話を録音するため。
- 投資主が明確に同意したその他の特定の目的のため。

投資主の個人データは、上記と同じ目的または関連する目的のために、本投資法人によってその委託先、専門アドバイザー、サービス提供者、規制機関、監査人、技術提供者、および正当な権限を有する代理人、または上記の関係会社、提携会社、関連会社に対して開示される場合がある。

投資主の個人データは、アイルランドと同じまたは同等のデータ保護法を持たないEEA外の国に移転される可能性がある。個人データは、欧州委員会からデータ保護のレベルが移転を可能とするに十分なレベルであると認定されたEEA外の国に移転される可能性がある。また、個人データは、欧州委員会からデータ保護のレベルが十分であると認定されていないEEA外の国に対して移転されることがあるが、かかる移転は、GDPR第5章の要件を満たすことが条件とされている。かかる移転が行われる場合、本投資法人は、モデル契約条項（欧州委員会が公表しているもの。）を締結する、または適切であれば、受領者がEU米国際データ・プライバシー・フレームワークの下で自己認証を受けていることを確認するなど、適切な保護措置の実施を確保する必要がある。投資主のデータの移転手段に関する詳細または関連する保護措置の写しについては、管理事務代行会社に問い合わせのこと。

アイルランド情報保護法に従い、投資主は、自身の個人データに関して行使可能な多くの権利、すなわち以下に挙げる権利を有する。

- データ主体が処理に関する詳細な情報を受け取る権利（データ管理者に対する透明性義務による。）
- 本投資法人が保有する個人データにアクセスする権利
- 本投資法人が保有する個人データの不正確な点を変更し修正する権利
- 本投資法人が保有する個人データを消去する権利（忘れられる権利）
- 本投資法人が保有する個人データのデータポータビリティの権利
- 本投資法人が保有する個人データの処理を制限する権利
- 本投資法人が保有する個人データの処理が本投資法人の合法的利益に基づいて行われる場合、その処理に異議を唱える権利
- プロファイリングを含む自動意思決定に異議を唱える権利

- 同意に基づく処理に対して同意を撤回する権利。ただし、同意の撤回は、同意を撤回する前に行われた処理には影響しない。
- 管轄のデータ保護監督機関(アイルランドではアイルランド・データ保護委員会)に苦情を申し立てる権利

これらの権利は、アイルランド情報保護法に規定された制限に従うことを条件として行使することができる。特定の状況においては、本投資法人の構造または投資主によるファンドの本投資証券の保有方法などの理由で、本投資法人がこれらの権利に対応できない場合がある。投資主は、InfoProtect@hermes-investment.com に連絡することにより、本投資法人に対してこれらの権利の行使を請求することができる。請求は、アイルランド情報保護法に従って処理されるものとする。

個人データは、本投資法人の法的および規制上の義務(本投資法人の記録保持方針を含むがこれに限られない。)に従い、投資主の投資期間中およびその後においても本投資法人によって保持される場合があることに留意されたい。

本投資法人は、アイルランド情報保護法に規定される意味におけるデータ管理者であり、投資主により提供される個人情報をアイルランド情報保護法に従って保管することを約束する。本書に関する、または本投資法人が自身のために投資主の個人データを使用する方法に関する問い合わせ、要求または意見については、管理事務代行会社に連絡されたい。本投資法人による個人データの使用方法に不満がある場合、投資主は、データ保護委員会事務局に苦情を申し立てる権利を有する。

投資予定者は、申込書式に署名することにより、本投資法人、その委託先、適式に任命された代理人およびそれぞれの関係会社、提携会社または関連会社から当該投資者に対してなされた電話連絡および当該投資者からこれらになされた電話連絡が、記録保管、セキュリティおよび/または研修の目的のために録音されることを確認する。

### マナー・ロンダリング

本投資法人は、マナー・ロンダリング規則を遵守する責任を有し、そのため、既存投資主、本投資証券の申込予定者および譲受予定者は、身分証明、および/またはその他の要件を満たすことを求められる場合がある。十分な身分証明が提出され、および/または当該要件が満たされるまで、取締役は、本投資証券の発行、買戻しおよび譲渡の承認を保留する権限を留保する。

十分な身分証明の提出が遅延するか、または提出できない場合、本投資法人および管理事務代行会社は、発行済本投資証券を強制的に買戻す権利を含む適切とみなす措置を講じることができる。さらに、本投資法人は、投資主がその身元を十分に証明できない状況では、買戻代金の支払い/決済を行わない。

### 米国人の定義および関連情報

#### 米国人の定義に関する情報

本投資証券の各申込者は、とりわけ、本投資証券が、いかなる米国人(以下に定義される。)または英文目論見書に記載された制限に服する非米国人の勘定または利益のために、直接的または間接的に、取得されず、また、いかなるときも保有されないことを本投資法人に証明する必要がある。投資主は、当該事項に変更があったときは、速やかに本投資法人に通知する必要がある。各投資主は、自身が本投資法人の本投資証券の所有を禁じられている米国人ではないことを確認する必要がある。

各投資予定者は、本投資証券への投資の適切性、およびかかる投資と購入者の全般的な投資プログラムならびに財務および税務上の立場との関係を判断するために、自身のアドバイザーに相談することが推奨される。本投資証券に申し込むことにより、本投資証券の各購入予定者は、前述の検討事項に照らして、必要な助言および分析を行った上で、自身の本投資法人への投資が適当かつ適切であることを表明する。

ERISAプランおよびERISAプランの資産を用いて投資証券を取得する者は、ファンドの本投資証券を購入することはできない。

英文目論見書に記載される税務およびその他の事項は、投資予定者に対する法律上または税務上の助言を構成するものではなく、またそのようにみなされるべきではない。

本投資証券は、1933年米国証券法(その後の改正を含む。)に基づいて登録されておらず、また今後登録される予定もない。本投資法人は、1940年米国投資会社法(その後の改正を含む。)に基づいて登録されておらず、また今後登録される予定もない。投資運用会社は、1940年米国投資顧問法(その後の改正を含む。)に基づいて投資顧問として登録されていない。

#### 米国人の定義

「米国人」とは、以下のいずれかに該当する者をいう。

1. いかなる者に関しても、1933年米国証券法のレギュレーションSに基づいて米国人となる個人または法主体。レギュレーションSにおける定義は、後述する。レギュレーションSに基づく米国人とみなされない場合でも、以下の第2項、第3項および第4項に基づいて、英文目論見書の意味の範囲内で、なお「米国人」とみなされる可能性がある。
2. いかなる者に関しても、商品先物取引委員会(以下「CFTC」という。)規則4.7の「非米国人」の定義から除外される個人または法主体。「非米国人」の定義は、後述する。
3. 個人に関しては、随時施行される米国所得税法上の意味の範囲内における米国市民または「居住外国人」。現在、「居住外国人」は、米国所得税法上、(i)米国移民帰化局が発行する外国人登録証(グリーンカード)を所持する者、または( )米国実質滞在テストを満たす者をいう。米国実質滞在テストは、一般的に現行の暦年で(i)個人が当該年に31日以上米国に滞在し、ならびに( )当該個人が当該年に米国に滞在した日数、当該年の前年に米国に滞在した日数の1/3に相当する日数、および当該年の前々年に米国に滞在した日数の1/6に相当する日数の合計が183日以上である場合に満たされる。
4. 個人以外の者に関しては、(i)米国内において、または米国もしくはいずれかの州の法律に基づいて設立され、または組織される法人またはパートナーシップ、( ) (a)米国の裁判所が信託の管理について主たる監督を行うことができ、かつ(b)一または複数の米国人が当該信託のすべての実質的決定を支配する権限を有する信託、および( )あらゆる源泉からの全世界的収益について米国税を課される財団。

#### レギュレーションSにおける米国人の定義

1. 1933年米国証券法(その後の改正を含む。)のレギュレーションSに従い、「米国人」とは、以下を意味する。
  - (i)米国に居住する自然人。
  - ( )米国の法律に基づいて組織され、または設立されたパートナーシップまたは法人。
  - ( )執行者または財産管理人が米国人である財団。
  - ( )受託者が米国人である信託。
  - (v)米国に所在する外国の法主体の代理店または支店。
  - ( )米国人の利益または勘定のために、ディーラーまたはその他の受託者が保有する非一任勘定または類似の勘定(財団または信託を除く。 )。
  - ( )米国で設立され、または(個人の場合は)米国に居住するディーラーまたはその他の受託者が保有する一任勘定または類似の勘定(財団または信託を除く。 )。
  - ( )以下のパートナーシップまたは法人。
    - A. 米国以外の法域の法律に基づいて組織され、または設立されたもの。
    - B. 米国証券法に基づき登録されていない証券に投資することを主たる目的として米国人が設立したもの(ただし、自然人、財団または信託以外の認定投資家(米国証券法に

基づくルール501(a)の定義に従う。)が設立し、または所有している場合を除く。)

2. 上記1.にかかわらず、非米国人の利益または勘定のために、米国で組織され、設立され、または(個人の場合は)米国に居住するディーラーまたはその他の専門的受託者が保有する一任勘定または類似の勘定(財団または信託を除く。)は、「米国人」とはみなされない。
3. 上記1.にかかわらず、執行者または財産管理人として行動する専門的受託者が米国人である財団は、以下の場合、「米国人」とはみなされない。
  - a. 米国人ではない財団の執行者または財産管理人が、当該財団の資産に関して、単独または共同の投資裁量権を有する場合。
  - b. 財団が、米国以外の法律に準拠する場合。
4. 上記1.にかかわらず、米国人でない受託者が、信託財産に関して単独または共同の投資裁量権を有しており、かつ、信託の受益者(および信託が取消可能である場合は委託者)が米国人でない信託は、受託者として行動する専門的受託者が米国人である場合でも「米国人」とはみなされない。
5. 上記1.にかかわらず、米国以外の国の法律ならびに当該国の慣行および文書に従って設定され、および管理される従業員給付制度は、「米国人」とはみなされない。
6. 上記1.にかかわらず、米国外に所在する米国人の代理店または支店は、以下の場合、「米国人」とはみなされない。
  - (i) その代理店または支店が正当な業務上の理由により営業されている場合。
  - ( ) 代理店または支店が保険または銀行業務に従事しており、所在法域においてそれぞれ実質的な保険または銀行規制の対象となっている場合。
7. 国際通貨基金、国際復興開発銀行、米州開発銀行、アジア開発銀行、アフリカ開発銀行、国際連合およびそれらの機関、関連会社および年金制度、ならびにその他の類似の国際組織およびそれらの機関、関連会社および年金制度は、「米国人」とはみなされない。

さらに、上記に定義される米国人の利益のために管理または保有される一任勘定または類似の勘定は、裁量権が米国内で行使されるか、または米国外で行使されるかにかかわらず、米国人として扱われる。

取締役は、その時点で適用される米国の法律および規制を最もよく反映させるために、必要に応じて、投資主に通知することなく、「米国人」の定義を変更することができる。「米国人」とみなされる人または法主体の一覧については、販売代理人に問い合わせること。

#### 「非米国人」の定義

CFTC規則4.7は、現在、関連部分において、以下の者を「非米国人」とみなすことを規定している。

1. 米国または米国政府、その機関もしくは補助機関の居留地の居住者でない自然人。
2. 受動的な投資を主たる目的として、米国以外の法域の法律に基づいて組織され、かつ、米国以外の法域にその主たる営業所を有する法主体以外のパートナーシップ、企業またはその他の法主体。
3. その収益が源泉にかかわらず米国所得税の対象とならない財団または信託。
4. プール、投資会社またはその他の類似の法主体のような受動的な投資を主たる目的として組織される法主体。ただし、非米国人またはその他の適格者(CFTC規則4.7(a)(2)または(3)に定義される。)としての資格を有さない者が保有する法主体への参加受益証券の合計が、当該法主体の受益権の10%未満であること、および、その参加者が非米国人であることを理由として運営者がCFTCの規則第4部の一定の要件から免除されるプールへの、非米国人としての資格を有さない者による投資を促進することを主たる目的として、当該法主体が設立されたものではないことを条件とする。

5. 米国外で組織され、かつ米国外に主たる事業所を有する法主体の従業員、役員または経営者のための年金制度。

上記の制限に違反する者が本投資証券を直接所有していること、または上記の制限に違反する者の利益のために本投資証券が所有されていることを本投資法人が認識した場合、本投資法人は、当該投資主に対し、当該投資証券を所有する資格を有する者に譲渡するか、または本投資法人に本投資証券の買戻しを請求するように指示することができる。当該投資主がこれを怠った場合、当該通知の送付から30日が経過した時点で、当該投資主は、本投資証券の買戻しを書面で請求したものとみなされる。

( ) 日本における販売

原則として、取引日でかつ日本における販売会社、販売取扱会社および日本の銀行の営業日に申込みの取扱いが行われる。原則として、日本における販売会社の申込受付時間は午後4時(日本時間)までとする。ただし、日本における販売会社の休業日が連続することから(日本のゴールデンウィーク、年末年始等)、該当する取引日から3営業日目の営業終了時まで、管理事務代行会社への払込みができない場合等、日本における販売会社において申込みを受け付けられない場合がある。日本における販売会社または販売取扱会社は「外国証券取引口座約款」を投資者に交付し、投資者は当該約款に基づく取引口座の設定を申し込む旨を記載した申込書を日本における販売会社または販売取扱会社に提出する。販売の単位は、原則として1口以上0.001口単位とする。また金額単位の申込みも受け付けるが、かかる申込みについては、日本における販売会社が定める。

日本における約定日は、日本における販売会社が当該申込注文の成立を確認した日であり、投資者は、約定日から起算して日本における4営業日目に申込金額を日本における販売会社に支払うものとする(UBS SuMi TRUSTが投資家との間で別途取り決める場合を除く。 )。

申込金額は、原則として円貨で支払われるものとし、各投資証券の表示通貨と円貨との換算は、日本における販売会社または販売取扱会社が各申込みの約定日の東京外国為替市場の外国為替レートに基づいて決定するレートによるものとする。また日本における販売会社または販売取扱会社の応じ得る範囲で投資主の希望する通貨で支払うこともできる。各投資証券の表示通貨と投資主の希望する通貨との換算は裁量により日本における販売会社が決定するレートによるものとする。

なお、日本証券業協会の協会員である日本における販売会社は、ファンドの純資産が1億円未満となる等、同協会の定める外国証券取引に関する規則中の「外国投資証券の選別基準」に投資証券が適合しなくなったときは、投資証券の日本における販売を行うことができない。

## 2【買戻し手続等】

( i ) 海外における買戻し手続等

本項において、ファンドとはフェデレーテッド・ハーミーズ・グローバル・SMIDエクイティ・エンゲージメント・ファンドおよびフェデレーテッド・ハーミーズ・グローバル・ハイ・イールド・クレジット・エンゲージメント・ファンドを含む、本投資法人の一または複数のサブ・ファンドを意味し、また、投資証券とは、本投資法人のサブ・ファンドの投資証券を意味する。

### 買戻し

投資主は、いかなる取引日においても(純資産価額の計算が停止されている期間を除く。 )、買戻請求を管理事務代行会社に提出することにより、ファンドにおいて自身が保有する本投資証券を買い戻すことができる。

買戻請求はすべて、フォワード・プライシング・ベースに基づき、すなわち、関連する取引日の評価時点で計算される本投資証券の本価格を参照して処理される。関連する英文目論見書補遺に定める

締切時刻後に受領された買戻請求は(取締役が例外的に別段の決定をした場合を除くが、その場合、管理事務代行会社が買戻請求を評価時点以前に受領していることを条件とする。)、かかる受領後の取引日に関する買戻請求として取り扱われ、本投資証券は、当該取引日の本価格で買い戻される。

#### 買戻しの繰延べ

いずれかの取引日に関して、買戻しまたは転換の総額がファンドの純資産価額の10%を超える買戻請求または転換請求を本投資法人が受領した場合、管理会社は、投資主の最善の利益に配慮し、当該請求の総額が関連するファンドの純資産価額の10%を超えないように、関連するファンドの本投資証券の買戻しまたは転換の各請求を按分して減額することができ、また、関連するファンドにおける当初の請求に関する本投資証券すべての買戻しが行われるまで、当該買戻請求または転換請求を、その後の各取引日に受領されたものとして処理するものとする。買戻請求または転換請求が上記のように繰り越された場合、管理会社は、かかる繰越しの影響を受ける取引を行う投資主に対し、速やかに通知するよう手配するものとする。買戻しゲートの適用は、当該取引日に当該ファンドの買戻しまたは転換を行うすべての投資主に対して一律に適用されるものとする。

#### 取引書式および電子指示

本投資証券の買戻しを希望するすべての申込者は、管理事務代行会社または管理会社から入手可能な取引書式に記入(または取締役の承認を受けた条件に基づくかかる記入を手配)し、署名しなければならない。記入済みの取引書式は、関連する英文目論見書補遺に定める締切時刻までに管理事務代行会社に送付されなければならない。

買戻請求は、決済資金が受領され、未処理の顧客デュー・ディリジェンスが存在しない場合にのみ受諾される。

取引書式は、(取締役が決定する場合を除き)撤回不能であり、関連する投資主の危険負担により、ファックスで送付することができる。

電子指示による方法は、管理事務代行会社と事前に合意しなければならない。電子指示は、(取締役が決定する場合を除き)撤回不能であり、関連する投資主の危険負担により送信することができる。

#### 買戻価格

本投資証券は、関連する本価格で各取引日に買い戻される。

本投資証券の最新の本価格は、各営業日の通常の営業時間中、管理事務代行会社の事務所で入手することができ、また、次のウェブサイト[www.hermes-investment.com](http://www.hermes-investment.com)で毎日公表される。

#### 端数

投資主が、ファンドにおいて自身が保有する本投資証券すべてを買い戻す場合を除き、以下の規定が適用される。

- (a) 本投資証券の買戻代金の一部が、本投資証券1口当たりの本価格に満たない場合には、端数の本投資証券が発行される。ただし、関連する英文目論見書補遺に別段の記載がない限り、端数は、本投資証券1口について小数点第4位まで、または取締役が随時決定する小数点以下の位までとする。
- (b) 本投資証券の関連する端数未満の買戻代金は、投資主に返還されず、管理事務費用の支払いのためファンドが留保する。

#### 支払方法

買戻しの支払いは、申込書式にその詳細が記載され、その後、管理事務代行会社に書面で通知されているか、または販売会社との別個の契約において確認され、名義書換事務代行会社としての資格において管理事務代行会社が事前に同意している銀行口座に対して行われる。

### 支払通貨

投資主は通常、関連する投資証券クラスの表示通貨により払戻しを受ける。買戻しは、投資主の要請により、また管理事務代行会社の裁量において、別の通貨で支払うことができる(後記「3 乗換え手続等 (i) 海外市場における乗換え 支払通貨および外国為替取引」を参照のこと。)

### 支払時期

本投資証券に関する買戻代金は、ファンドに関連する英文目論見書補遺に定める時点までに支払われる。ただし、必要な文書すべてが、管理事務代行会社に提出され、かつ受領されていることを条件とする。例外的な状況において、また取締役の裁量において、本投資証券に関する買戻代金は後日支払うことができるが、当該日における支払いがアイルランド中央銀行の要件に従っていることを条件とする。

本投資法人または管理事務代行会社に対し、マネー・ロンダリングの防止を目的として要求される文書を提供しない場合、上記のとおり、買戻代金の決済が遅延することがある。このような状況においては、管理事務代行会社は、投資主から受領した買戻請求の処理を行うが、当該買戻しの代金はファンドの資産に留め置かれるものとし、投資主は、管理事務代行会社が投資主の身元を納得のいくよう確認するまでは本投資法人の一般債権者として順位付けられ、確認が取れた後に買戻代金が支払われる。

フェデレーテッド・ハーミーズ・グローバル・SMIDエクイティ・エンゲージメント・ファンドおよびフェデレーテッド・ハーミーズ・グローバル・ハイ・イールド・クレジット・エンゲージメント・ファンドについては、買戻代金は関連する取引日から3営業日以内に支払われる。

### 現物による買戻し

本投資法人は、その裁量において、投資対象と引換えにファンドの投資証券クラスの本投資証券を買い戻すことができる。ただし、以下に従うことを条件とする。

- (a) 英文目論見書で要求されるとおり、取引書式が記入されて管理事務代行会社に提供され、そうでない場合は買戻請求が、かかる請求に関する取締役および管理事務代行会社からのすべての要件(マネー・ロンダリング防止関連文書を含む。)を満たしており、かつ本投資証券の買戻しを求める投資主がかかる手続きに同意している。
- (b) 本投資法人が、いずれの交換の条件も、残存投資主を害する結果となるおそれが一切ないことを納得し、現金による本投資証券の買戻しに代えて、投資主への投資対象の譲渡による現物での買戻しの履行を選択している。ただし、その価額は、現物ではなく現金での買戻しで支払われるべき価額を超えないものとし、投資対象の譲渡が保管受託銀行により承認されることを条件とする。かかる価額は、希薄化調整もしくはファンドが投資対象を直接譲渡した結果ファンドに対して支払われる公課・費用およびスプレッドに相当すると取締役が考える金額分、減額されるか、または、希薄化調整の適切な引当てもしくは譲渡される投資対象の処分においてファンドが負担したはずの公課・費用およびスプレッドに相当すると取締役が考える金額分、増額されることがある。現物での買戻しで譲渡された投資対象の価額と現金での買戻しにおいて支払われたはずの買戻代金との間の不足額(もしあれば)は現金で充足される。買戻しの決済において譲渡される投資対象の価額が、関連する取引日と買戻しを行う投資主に投資対象が引き渡される日との間で下落した場合、かかる下落分は買戻しを行う投資主が負担するものとする。

(c) 買戻しを行う投資主が、ファンドの純資産価額の5%以上に相当する口数の本投資証券の買戻しを請求した場合、取締役は、その単独の裁量において、投資対象と引換えに本投資証券を買戻すことができ、そのような状況において本投資法人は、買戻しを行う投資主からの要請がある場合、投資主に代わって投資対象を売却することができる。売却費用は、投資主に請求することができる。

本投資法人に付与された上記の裁量が行使された場合、本投資法人は、保管受託銀行に通知し、譲渡される投資対象の詳細および投資主に支払われるべき現金の金額を保管受託銀行に知らせるものとする。当該譲渡に関する印紙税および登録手数料はすべて、投資主が支払うものとする。現物による買戻しに応じた投資対象の割当は、保管受託銀行の承認を受けることを条件とする。

#### 強制買戻し

ファンドの投資証券クラスの本投資証券の一部または全部は、以下に該当する場合、強制的に買戻すことができる。

- (a) 取締役の見解において、当該買戻しによって、本投資法人もしくはその投資主が受ける税務上もしくは規制上の悪影響を排除もしくは減少させる場合、または本投資証券が適格保有者ではない投資主によって保有されている場合。
- (b) 投資主による保有が、関連する最低保有金額を下回る場合。
- (c) 関連する投資証券クラスの価額の75%の保有者らが、21日前までに通知された当該投資証券クラスの投資主総会において、買戻しを承認した場合。
- (d) 関連する投資証券クラスの本投資証券の初回の発行から1年後の応当日の後、投資証券クラスがその一部を構成するファンドの純資産価額が、当該ファンドに関する英文目論見書補遺に定める金額を、かかる英文目論見書補遺に定める期間において下回る場合(取締役の裁量による)。
- (e) 取締役の見解において、本投資証券の保有が、本投資法人またはその投資主全体に、規制上、金銭上、法律上、税務上または管理事務上重大な不利益をもたらす可能性がある場合。
- (f) 関連する投資主に30日前までに書面による事前通知を行う場合(取締役の裁量による)。
- (g) 投資主が、マネー・ロンダリング防止手続きおよび実施中の顧客デュー・ディリジェンス手続きを、本投資法人および/または管理事務代行会社の納得のいくように完了していない場合。

ファンドの本投資証券の初回発行の最初の応当日の後、ファンドの純資産価額が、いかなる期間であつてもファンドに関する英文目論見書補遺に記載された金額を下回る場合には、取締役の裁量においてファンドのすべての本投資証券を買戻すことができる。

本投資法人の見解において、(i) 本投資証券が適格保有者以外の者により保有されている場合、( ) 買戻しもしくは譲渡(該当する方)により、本投資法人もしくは投資主が受ける税務上、法律上、評判上、財務上もしくは規制上の悪影響が排除もしくは軽減される場合、( ) 投資主による本投資証券の保有が、本投資法人もしくはその投資主全体に対し重大な管理事務上の不利益をもたらすことになる場合、( ) 投資主が、マネー・ロンダリング防止手続きを、本投資法人および/もしくは管理事務代行会社の納得のいくように完了していない場合、または(v) 本投資証券の保有が、本投資法人もしくはその投資主全体に対し規制上、金銭上、法律上、税務上または重大な管理事務上の不利益をもたらす可能性がある場合、本投資法人は、あらゆる本投資証券を本価格で強制的に買戻す、または適格保有者への本投資証券の譲渡を請求する権利を有するものとする。

フェデレーテッド・ハーミーズ・グローバル・SMIDエクイティ・エンゲージメント・ファンドのすべての本投資証券は、フェデレーテッド・ハーミーズ・グローバル・SMIDエクイティ・エンゲージメント・ファンドの本投資証券の初回の発行から1年を経過して以降、フェデレーテッド・ハーミ

ズ・グローバル・SMIDエクイティ・エンゲージメント・ファンドの純資産価額がいずれかの時点で1億英ポンドを下回った場合、取締役の裁量により強制的に買い戻される可能性がある。

フェデレーテッド・ハーミーズ・グローバル・ハイ・イールド・クレジット・エンゲージメント・ファンドのすべての本投資証券は、フェデレーテッド・ハーミーズ・グローバル・ハイ・イールド・クレジット・エンゲージメント・ファンドの本投資証券の初回の発行から1年を経過して以降、フェデレーテッド・ハーミーズ・グローバル・ハイ・イールド・クレジット・エンゲージメント・ファンドの純資産価額がいずれかの時点で1億英ポンドを下回った場合、取締役の裁量により強制的に買い戻される可能性がある。

( ) 日本における買戻し

日本において投資者は、原則として、取引日でかつ日本における販売会社、販売取扱会社および日本の銀行の営業日に買戻請求をすることができる。買戻請求は、手数料なしで日本における販売会社および販売取扱会社を通じ、ファンドに対し行うことができる。原則として、日本における販売会社の申込受付時間は午後4時(日本時間)までとする。ただし、日本における販売会社の休業日が連続する場合(日本のゴールデンウィーク、年末年始等)等、日本における販売会社において買戻請求を受け付けられない場合がある。

買戻代金の支払いは、外国証券取引口座約款の定めるところに従い、日本における販売会社を通じ買戻請求が行われた取引日後日本における4営業日目に原則として円貨で行われる。円貨で支払われる場合、各投資証券の表示通貨と円貨との換算は裁量により日本における販売会社が決定するレートによるものとする。また、日本における販売会社または販売取扱会社の応じ得る範囲で投資主の要求する通貨で支払うこともできる。各投資証券の表示通貨と投資主の希望する通貨との換算は裁量により日本における販売会社または販売取扱会社が決定するレートによるものとする。投資証券の買戻しは、原則として1口以上を単位とする。

### 3【乗換え手続等】

本項において、ファンドとはフェデレーテッド・ハーミーズ・グローバル・SMIDエクイティ・エンゲージメント・ファンドおよびフェデレーテッド・ハーミーズ・グローバル・ハイ・イールド・クレジット・エンゲージメント・ファンドを含む、本投資法人の一または複数のサブ・ファンドを意味し、また、投資証券とは、本投資法人のサブ・ファンドの投資証券を意味する。

( i ) 海外市場における乗換え

転換

ファンド内のあらゆる投資証券クラスの投資主は、関連する投資証券クラスの関連する英文目論見書補遺に記載される具体的な要件を満たすことを条件として、同ファンド内の別の投資証券クラス、または取締役が許可する別のファンドの同一または別の投資証券クラスに無償で転換することができる。

ファンド内のクラスT投資証券以外の投資証券クラスの投資主は、同ファンド内の別の投資証券クラスまたは取締役が許可する別のファンドの同一または別の投資証券クラスに無償で転換することができる。投資主は、クラスT投資証券に転換するまたはクラスT投資証券から転換することはできない。

投資主は、顧客契約を締結している場合にのみ、クラスZ投資証券に転換することができる。

新たなファンド(またはその投資証券クラス)の設立に際して、取締役は、当該ファンド(またはその投資証券クラス)に関する転換権を明記するものとする。

転換は、取引書式を管理事務代行会社に提出する、または、管理事務代行会社が随時定める書面による指示等のその他の方法(アイルランド中央銀行の要件に従っていることを条件とする。)により実施することができる。

転換により、転換元の投資証券クラスまたはファンドにおける投資主の本投資証券保有口数が、最低保有金額を下回る価額となる場合、管理事務代行会社はその裁量において、投資証券クラスまたはファンドにおいて申込者が保有する本投資証券の全部を転換する、または転換の実施を拒否することができる。保有する本投資証券の買戻しを要求する投資主の権利が停止されている期間中は、転換は行われぬ。

買戻手続きに関する全般的規定(取引書式受領の締切時刻に関する規定を含む。)は、転換についても等しく適用されるが、取引日の関連する締切時刻前に受領された転換請求は、翌取引日に処理および発効する場合がある。

新たな投資証券クラスおよび/またはファンドにおいて発行される本投資証券の口数は、以下の算式に従って計算される。

$$A = \frac{B \times C \times D}{E}$$

上記A～Eは以下を表す。

A = 割り当てられる新たな投資証券クラスおよび/またはファンドの本投資証券口数

B = 転換される元の投資証券クラスまたはファンドの本投資証券口数

C = 関連する取引日における、転換元の投資証券クラスまたはファンドの本投資証券1口当たり買戻価格

D = 管理事務代行会社により決定される為替換算係数。関連するファンド間での資産の譲渡に適用される関連する取引日の決済用実勢為替レート(該当するファンド間で基準通貨が異なる場合)となるか、または関連する投資証券クラスまたはファンド間で基準通貨が同一の場合は、D = 1となる。

E = 関連する取引日における、転換先の投資証券クラスおよび/またはファンドの本投資証券1口当たり申込価格

詳細は後述の「支払通貨および外国為替取引」を参照のこと。

#### 支払通貨および外国為替取引

投資主が投資証券クラス間において転換を行う場合、投資主が投資しようとする投資証券クラスの表示通貨以外の通貨で申込金を支払うことができる。この場合、転換請求が受領され受諾された時点で、申込者の勘定において、かつ申込者の危険負担および費用負担により、管理事務代行会社が(その裁量において)必要な外国為替取引を手配することができる。かかる取引に適用される為替レートは、管理事務代行会社の銀行が提示する実勢為替レートとなる。

#### ( ) 日本における乗換え

日本における投資主は、自己の投資証券から本投資法人の他のサブ・ファンドまたは他のクラスの投資証券に乗換えを行うことができない。

### 第3【管理及び運営】

#### 1【資産管理等の概要】

本項において、ファンドとはフェデレーテッド・ハーミーズ・グローバル・SMIDエクイティ・エンゲージメント・ファンドおよびフェデレーテッド・ハーミーズ・グローバル・ハイ・イールド・クレジット・エンゲージメント・ファンドを含む、本投資法人の一または複数のサブ・ファンドを意味し、また、投資証券とは、本投資法人のサブ・ファンドの投資証券を意味する。

#### (1)【資産の評価】

##### 純資産価額の計算

各ファンドの純資産価額は、基準通貨で表示される。各ファンドの純資産価額およびその各投資証券クラスに帰属する純資産価額の計算は、定款の要件に従って管理事務代行会社が行う。後記「一時停止」の項に記載する状況においてファンドの純資産価額の決定が停止または延期された場合を除き、各ファンドの純資産価額および投資証券1口当たり純資産価格(ならびに、ファンドの投資証券クラスが2つ以上ある場合には、各投資証券クラスに帰属する純資産価額および各投資証券クラスの投資証券1口当たり純資産価格)の計算は、各評価時点で作成され、請求に応じて投資主に提供される。投資証券クラスの投資証券1口当たり純資産価格は、ファンドの投資証券クラス毎に異なる場合がある。本価格は、通常の営業時間中に管理事務代行会社の事務所においても公開され、管理会社のウェブサイト(<https://www.hermes-investment.com/professional/products>)で毎日公表され、最新の状態に維持される。投資証券1口当たり純資産価格は、本投資法人がアイルランド国外の法域で登録される場合には、新聞および/またはその他の刊行物においても必要に応じて公表することができ、またかかる公表が行われる場合には関連する法域の投資主に通知される。

ファンドのいずれかの投資証券クラスに帰属する純資産価額は、当該ファンドの資産に対する当該投資証券クラスの持分から負債に対する当該投資証券クラスの持分を控除して決定される。関連する英文目論見書補遺に別途開示されない限り、各投資証券クラスの投資証券1口当たり純資産価格は、当該クラスに帰属する純資産価額を当該投資証券クラスの本投資証券口数で除し、これを四捨五入して小数点第4位まで算出する。

ファンドにおいて異なる投資証券クラスが存在する場合には、関連する英文目論見書補遺に、当該ファンドのいずれかの投資証券クラスに関してヘッジ方針が採用されているか否かを記載するものとする。ファンドの投資証券クラスの利益のために通貨エクスポージャーをヘッジする目的で締結される商品から生じる費用および負債/利益は、当該投資証券クラスにのみ帰属するものとする。

純資産価額の計算において、管理事務代行会社は、本投資法人がその評価方針に基づき管理事務代行会社に対して利用を指示した第三者の価格設定サービスにより提供された情報の不正確性に起因する誤りにより本投資法人が被った損失について、責任を負わないものとする。

純資産価額および投資証券1口当たり純資産価格の計算において、管理事務代行会社は、本投資法人またはその委託先(外部評価会社、プライム・ブローカー、マーケット・メーカーおよび/もしくは独立した第三者の価格設定サービスを含む。)が管理事務代行会社に提供する財務データ、意見または助言の正確性について責任を負わないものとする。管理事務代行会社は、本投資法人、管理会社もしくはその委託先またはその他合意された独立した第三者の価格設定サービスが純資産価額および投資証券1口当たり純資産価格を決定するために管理事務代行会社に提供する価格を受諾し、使用し、かつそれに依拠することができ、また、本投資法人、その委託先、外部評価会社、または本投資法人もしくは外部評価会社が本投資法人の評価方針に従って管理事務代行会社に対して利用を指示したその他の独立した第三者の価格設定サービスもしくはその委託先により提供された情報の不正確性に起因する純資産価額の計算上の誤りを理由として、かかる行為について本投資法人、管理会社、保管受託銀行、外部評価会社、投資主またはその他の者に対して責任を負わないものとする。本投資法

人は、管理事務代行会社が外部評価会社または独立した評価代理人として行為することを依頼されていないことを確認し、これに同意する。

本投資法人またはファンドの純資産価額の計算に誤りがあり、それに起因して本投資法人から投資主への過払いがあった場合、本投資法人は、当該投資主が受領した過払金を当該投資主から回収するか、または本投資法人もしくはファンドの正しい純資産価額で契約書を再発行することを求める権利を留保する。

### シングル・スイング・プライシング

各ファンドにおける本投資証券は(関連する英文目論見書補遺に別段の記載がない限り)、投資証券1口当たり純資産価格に相当する単一価格(以下「本価格」といい、申込手数料または買戻手数料(もしあれば)を除く。)で発行され、買い戻されるものとし、本価格は、取引日において、関連するファンドが当該取引日に純申込ポジションまたは純買戻ポジションにあるか否かに応じて、以下に定める方法で調整される場合がある。いずれかの取引日において、ファンドまたはファンドの投資証券クラスに関して取引がない場合、本価格は、無調整の投資証券1口当たり純資産価格とする。

本投資証券の売却価格および購入価格を計算するための投資対象の評価基準は、定款に規定される。例えば、取引手数料に起因して、または最終取引価格以外の価格での取引により、投資対象の売却価格の総額が、本投資証券の価格を計算する際に使用する最終取引価格(または、関連するファンド英文目論見書補遺に定めがある場合は、買呼値)を下回り、また投資対象の購入価格の総額が、かかる価格を上回る場合がある。一定の状況(例えば、大量の取引)において、これは投資主のファンドに対する持分に悪影響を及ぼす可能性がある。この影響(いわゆる「希薄化」)を緩和するために、管理会社は希薄化調整(以下「希薄化調整」という。)を適用する権限を有する。希薄化調整は、純資産価額に対する割合として表される本投資証券の価格に対して行われる調整である。管理会社は、かかる希薄化調整の適用にあたり、アイルランド中央銀行の要件を遵守するものとする。

各ファンドの希薄化調整は、取引スプレッド(以下「スプレッド」という。)、手数料および譲渡税を含む、当該ファンドの裏付け資産となる投資対象における取引コストの見積額を参照して計算される。

### 希薄化調整および大量取引

ファンドがいずれかの取引日に純申込ポジションにある場合、管理会社は、当該取引日における本投資証券の純発行に関するファンドのポートフォリオのリバランスに伴うコストに相当する公課・費用およびスプレッドを補填するために、関連する投資証券クラスの投資証券1口当たり純資産価格に対して希薄化調整を行うことができる。

ファンドがいずれかの取引日に純買戻ポジションにある場合、管理会社は、当該取引日における本投資証券の純買戻しに関するファンドのポートフォリオのリバランスに伴うコストに相当する公課・費用およびスプレッドを補填するために、希薄化調整を行うことができる。

希薄化調整の目的は、ファンドの価値に対する取引コストの影響を抑制することである。

希薄化調整を適用する必要性は、本投資証券の販売数量(発行される場合)または買戻数量(消却される場合)に左右される。また、かかる必要性は特定のファンドの性質(すなわち、主な投資先が株式であるかまたは債券であるか)にも左右される場合がある。取締役は、希薄化調整を行わなければ既存の投資主(販売の場合)または残存投資主(買戻の場合)が悪影響を受けるおそれがあると取締役が考える場合で、かつ、希薄化調整が実行可能な限りにおいて、その適用がすべての投資主および潜在的投資主に対して公平である場合には、当該本投資証券の発行および買戻しに希薄化調整を適用することができる。特に、以下の場合には、希薄化調整を適用することができる。

- (a) 取引期間中に、ファンドがその規模に対して大量(取締役によって決定される。)の純発行または買戻しを行った場合。大量のレベルは、必要に応じて、定期的に見直し/変更され、通常、関連するサブ・ファンドの規模の1%以上と設定されている。
- (b) ファンドが継続的に下落している(すなわち、買戻しによる純流出が続いている)場合。
- (c) その他、投資主の利益のために希薄化調整の実施が必要であると取締役が考える場合。

希薄化調整は、関連する公課・費用およびスプレッドの支払いのための金額として適切であると取締役が考える金額を、ファンドが純申込ポジションにある場合は投資証券1口当たり純資産価格に加算し、ファンドが純買戻ポジションにある場合には投資証券1口当たり純資産価格から控除する。希薄化調整は、ファンドの規模、ファンドの資産クラスの種類および市場の流動性などの要因によって異なる。希薄化調整は、過去のデータに基づき、常に0.1%から0.5%の間とする。これにより得られた金額は、関連する取引日におけるすべての申込みおよび買戻し(設定済みおよび未設定の投資証券クラスを含む。)が行われる本投資証券1口当たり本価格となる。

ファンドの各投資証券クラスの本価格は個別に計算されるが、希薄化調整は、すべての投資証券クラスについて同様に、各投資証券クラスの本価格にパーセント単位で影響を与える。

なお、希薄化は、ファンドからの資金の流入および流出に直接関係するため、将来の特定の時点において希薄化が生じるか否か、および管理会社がどのくらいの頻度でかかる希薄化調整を行う必要があるかを正確に予測することはできないことに留意すべきである。

この価格設定方法の適用は、アイルランド中央銀行の要件に従う。

#### 一時停止

管理会社は、投資主の最善の利益に配慮し、かつ受託会社に事前に通知した上で、いずれのファンドについても、その純資産価額の決定、ならびにその投資証券クラスすべての発行および買戻しを、以下の期間の全部または一部において一時的に停止することができる。

- (a) 関連するファンドの投資対象の大部分が随時値付け、上場、取引もしくは取り扱われている主要な市場のいずれかが閉鎖された期間(通常の週末または通常の休日以外)、またはかかる主要な市場での取扱いが制限されるかもしくは停止された期間、または関連する先物取引所もしくは市場での取引が制限もしくは停止された期間。
- (b) 管理会社の見解において、政治的、経済的、軍事的もしくは財政上の事象、または本投資法人の支配、責任および権限の及ばないその他の状況により、関連するファンドの投資対象の処分または評価が、本投資証券の所有者全般または関連するファンドの本投資証券の所有者の利益に重大な悪影響を及ぼすことなく実行することが合理的に可能でないとみなされた期間、または管理会社の見解において、買戻価格が公正に計算できない、もしくは当該処分が本投資証券の所有者全般もしくは関連するファンドの本投資証券の所有者に著しい不利益をもたらすとみなされた期間。
- (c) 本投資法人の投資対象の価額を決定するために通常用いられる何らかの通信手段に障害が発生した期間、またはその他の何らかの理由から、関連するファンドの投資対象もしくはその他の資産の価額が合理的にもしくは公正に確認され得ない期間。
- (d) 本投資法人が買戻しに対する支払いを行うために必要な資金を本国に送金することができない期間、または管理会社の見解において、当該支払いが通常の価格もしくは通常の為替レートで実行できないとみなされた期間、または管理会社の見解において、投資対象の現金化もしくは取得に伴う資金の送金、もしくは期限が到来した支払いもしくは買戻しが、通常の価格もしくは通常の為替レートで実行できないとみなされた期間。
- (e) 本投資証券の売却代金または買戻代金が、本投資法人もしくはファンド口座に対して、または本投資法人もしくはファンド口座から、送金できない期間。
- (f) 本投資法人の解散を決議するための定時投資主総会の招集通知が公告された場合。

管理会社は、申込みおよび転換の停止を伴わない限り、買戻しの停止を行ってはならない。

停止期間は一時的なものとし、停止の決定を正当化する特段の事情に対処するために必要な期間に限定されるものとする。管理会社は、可能な場合は、停止期間を可能な限り速やかに終了するために必要なあらゆる措置を講じる。

上記の停止が行われた場合、管理会社は、かかる事実を管理会社のウェブサイトwww.hermes-investment.comにおいて直ちに公表し、アイルランド中央銀行および本投資証券が販売されている加盟国またはその他の国の管轄当局に対し、直ちに(かつ、いかなる場合においても停止された営業日中に)通知する。

#### 資産および債務の配分

定款により、以下の方法で、異なる投資証券クラスにつき分別したファンドを設定することが義務付けられる。

- ( a ) 各ファンドの記録および勘定は、関連するファンドの基準通貨で分別管理される。
- ( b ) 各ファンドの債務は、当該ファンドにのみ排他的に帰属する。
- ( c ) 各ファンドの資産は、当該ファンドにのみ排他的に帰属するものとし、保管受託銀行の記録においてその他のファンドの資産から分別され、その他のファンドに対する債務または請求を弁済(直接的であるか、間接的であるかを問わない。)するために使用されず、また、かかる目的のために使用することはできない。
- ( d ) 各投資証券クラスの発行による手取金は、当該投資証券クラスのために設立された関連するファンドに充当されるものとし、当該投資証券クラスに帰属する資産および債務ならびに収入および支出は、定款の規定に従い、当該ファンドに充当される。
- ( e ) ある資産が別の資産から派生する場合、当該派生資産は、派生元の資産と同じファンドに充当され、資産の各再評価時における価額の増減は、関連するファンドに充当される。
- ( f ) 本投資法人の資産または債務が特定のファンドに帰属しないと考えられる場合、取締役は、かかる資産または債務をファンド間で配分する基準を決定する裁量権を有するものとし、取締役は、監査人の承認を得た上で、いつでも、かつ、随時、かかる基準を変更する権限を有するものとする。ただし、資産または債務がその純資産価額に比例する額ですべてのファンド間で配分される場合、監査人の承認は義務付けられない。

#### 本投資法人のファンドの資産および本投資証券の純資産価額の計算

- ( a ) 各ファンドの純資産価額は、ファンドを構成するすべての資産から、ファンドに帰属するすべての負債を差し引いた価額とし、本規則に従うものとする。
- ( b ) 本投資法人および各ファンドの資産は、( i ) 割り当てた本投資証券に係る未収申込金、すべての手許現金、現金預金またはコール現金(それらの経過利息およびすべての売掛金を含む。)、( )すべての為替手形、要求払約束手形、譲渡性預金証書および約束手形、( )すべての債券、為替先渡取引、定期約束手形、投資証券、株式、転換証券、集団投資スキーム/ミューチュアル・ファンドの受益証券または参加持分、社債、ディベンチャー・ストック、新株引受権、ワラント、先物契約、オプション契約、スワップ契約、差金決済取引、固定利付証券、変動利付証券、リターンおよび/または買戻金がいずれかの指数、価格またはレートを参照して算出される有価証券、金融商品ならびに本投資法人に関して保有または契約されるその他の投資対象および有価証券(本投資法人が発行する権利および有価証券を除く。)、( )ファンドについて受領される予定であるが本投資法人が未だ受領していない、純資産価額の決定日以前の日に登録されている株主に対して宣言されたすべての株式配当、現金配当および現金分配、( v ) 本投資法人が保有する利付証券のすべての未収利息(かかる経過利息が当該有価証券の元本価値に含まれているかまたは反映されている場合を除く。)、( )本投

資法人のその他すべての投資対象、( )本投資法人に帰属する設立費用ならびに本投資法人の投資証券の発行および販売に係る費用(ただし、未償却の範囲に限る。)、ならびに( )あらゆる種類および性質のその他のすべての本投資法人の資産(取締役が随時評価し、定める前払費用を含む。)を含むものとみなされる。

(c) 本投資法人の資産の評価にあたって使用される評価原則は、以下のとおりとする。

- A. 償却原価法は、短期マネー・マーケット・ファンドに関するアイルランド中央銀行の要件に従っているファンドに関して、かつ、アイルランド中央銀行のガイドラインに従って、償却原価法による評価と市場評価との比較検討が行われる場合にのみ採用することができるものとする。
- B. 短期金融市場の短期金融商品またはマネー・マーケット・ファンド以外の商品は、アイルランド中央銀行の要件に従って、償却ベースで評価することができるものとする。

規制ある市場において値付けされ、上場され、または通常取引されている投資対象の価額は、(以下の関連する項に定める特定の除き、)評価時点における当該規制ある市場における最終取引価格、または関連する英文目論見書補遺の条件に従い、最終取引価格が入手できない場合は評価時点における終値の中間値もしくは最新の市場価格の中間値のいずれかとする。ただし、

- C. 投資対象が複数の規制ある市場において値付けされ、上場され、または通常取引されている場合、取締役は、その絶対的な裁量により、上記の目的のためにそれらの市場のうち一つを選択することができる(ただし、当該市場が当該投資対象の主要な市場であるか、または当該有価証券の評価に係る最も公正な基準を提供する市場であると取締役が判断していることを条件とする。)、選択された市場は、取締役が別途決定しない限り、当該投資対象に関するその後の純資産価額の計算に利用されるものとする。
- D. 投資対象が規制ある市場において値付けされ、上場され、もしくは通常取引されているものの、何らかの理由により、当該投資対象について関連期限に当該市場の価格が入手できない場合、または取締役の見解において当該市場の価格が代表的なものでないと判断された場合、当該投資対象の価額は、当該投資対象の市場を形成する(当該目的のために保管受託銀行が承認する)適格な者、企業もしくは組織、および/または取締役が任命(かつ当該目的のために保管受託銀行が承認)するその他の適格な者によって慎重かつ誠実に見積もられた当該投資対象の予想実現価額とする。
- E. 投資対象が規制ある市場において値付けされ、上場され、または通常取引されているものの、当該投資対象が該当する市場以外でプレミアムまたはディスカウント価格で取得された場合、当該投資対象の評価にあたって評価日のプレミアムまたはディスカウントの水準を考慮することができるが、保管受託銀行において、かかる手続を採用することが当該投資対象の予想実現価額を設定する上で、正当であることを確保することを条件とする。

(i) 規制ある市場において値付けされ、上場され、または通常取引されていない投資対象の価額は、当該投資対象の市場を形成する(当該目的のために保管受託銀行が承認する)適格な者、企業もしくは組織、および/または取締役が任命(かつ当該目的のために保管受託銀行が承認)するその他の適格な者によって慎重かつ誠実に見積もられた予想実現価額とする。

( ) オープン・エンド型集団投資スキーム/ミューチュアル・ファンドの受益証券または参加持分である投資対象の価額は、当該集団投資スキームが公表する当該受益証券/参加持分の入手可能な最新の純資産価額とする。

( ) 前記のとおり宣言され、または発生済みであるが未だ受領されていない前払費用、現金分配および利息の価額は、それらの全額とみなされるものとする。ただし、いかなる場合も、それらの全額が支払われ、または受領される見込みがないと取締役が判断する場合、それらの価額は、それらの真正な価値を反映するために、かかる場合に取締役が(保管受託銀行の承認を得て)適切と考えるディスカウントを行った上で決定されるものとする。

- ( ) 手許現金および現金預金は、その額面価額に、その取得日または預金日からの経過利息を加算した金額で評価されるものとする。
- (v) 短期国債は、評価時点において取引されているかまたは取引が認められている市場の終値の中間値で評価されるものとする。ただし、当該価格が入手できない場合、短期国債は、(取締役が任命し、かつ当該目的のために保管受託銀行が承認した)適格な者によって慎重かつ誠実に見積もられた予想実現価額で評価されるものとする。
- ( ) 債券、手形、ディベンチャー・ストック、譲渡性預金証書、銀行引受手形、商業手形および類似の資産は、これらの資産が取引されているかまたは取引が認められている市場(すなわち、当該資産が値付けされ、もしくは取引されている唯一の市場、または取締役の見解において当該資産が値付けされ、もしくは取引されていると判断された主要な市場)の入手可能な最新の市場取引価格の中間値に、それらの取得日からの経過利息を加算した金額で評価されるものとする。上記にかかわらず、債券は、該当するファンドの英文目論見書補遺に定めがある場合、取締役が当該目的のために任命するプライシング・ベンダーより取得した買呼値に、その取得日からの経過利息を加算した金額を用いて評価することができる。
- ( ) 規制ある市場で取引される上場先物契約およびオプション(指数先物を含む。)の価額は、当該市場により決定される清算価格とする。ただし、何らかの理由でかかる清算価格が入手できない場合、またはかかる清算価格が代表的なものではない場合、当該商品は、(取締役が任命し、かつ当該目的のために保管受託銀行が承認した)適格な者によって慎重かつ誠実に見積もられた予想実現価額で評価されるものとする。
- ( ) 店頭FDI契約の価額は、カウンターパーティーから得られた価格で、もしくは本投資法人が当該目的のために任命し、かつ保管受託銀行が承認する適格な者(投資運用会社の場合がある。)により提供された代替の評価により、またはその他の手段により(ただし、保管受託銀行がその価額を承認している場合に限る。)、少なくとも毎日評価されるものとする。デリバティブ商品がカウンターパーティーから得られた価格で評価される場合、当該価格は少なくとも週1回、カウンターパーティーから独立した当該目的のために保管受託銀行が承認した当事者(投資運用会社の場合がある。)により検証されるものとする。デリバティブ商品がその他の方法で評価される場合、本投資法人は、国際的なベストプラクティスに従い、IOSCOおよびAIMA等の機関が設定した店頭商品の評価に関する原則に則るものとし、かかる代替評価は、カウンターパーティーが提供する評価と最低月1回調整され、著しく差がある場合は、直ちに調査および説明がなされる。
- 市場相場が自由に入手できる為替先渡契約および金利スワップ契約は、市場相場を参照して評価される(かかる場合、当該価格を独自に検証し、またはカウンターパーティーの評価と照合する必要はない。)。かかる市場相場を入手できない場合、金利スワップ契約は、前項に従って評価される。
- ( ) ファンドの短期金融市場の投資対象であって、認識されている満期までの残存期間が3か月未満であり、かつ、信用リスクを含む市場のパラメーターに対して特定の感応度を有しないものは、アイルランド中央銀行の要件に従い、償却原価法を用いて評価することができる。取締役またはその委託先は、アイルランド中央銀行の要件に従い、償却原価法による評価と投資対象の市場評価の差異を検討するか、または検討せしめるものとする。
- ( ) 上記の各項にかかわらず、取締役は、通貨、適用ある金利、満期、市場性および/または取締役が関連があるとみなすその他の勘案事項を考慮して、その公正価値を反映するために調整が必要であると考える場合、保管受託銀行の承認を得て、投資対象の価額を調整することができる。

- ( ) いかなる場合も、特定の価額を上記に従って確認することができないとき、またはその他の評価方法の方が関連する投資対象の公正価値をより反映すると取締役が判断したときは、当該投資対象の評価方法は、保管受託銀行の承認を得て、取締役が決定するものとする。
- ( ) 上記にかかわらず、評価のいずれかの時点において、本投資法人の資産が換金され、または換金することが約定された場合、本投資法人の資産には、当該資産の代わりに、当該資産に関して本投資法人が受領すべき純額を計上するものとする。ただし、当該金額がその時点で正確に認識されていない場合、本投資法人が受領すべき純額として取締役によって見積もられた金額で評価されるものとするが、かかる調整方法を保管受託銀行が承認している場合に限る。
- ( ) 取締役は、適用ある会計基準を遵守するため、投資主向けの財務諸表において、本条に定めるものとは異なる方法で本投資法人の資産価額を表示する場合がある。
- (d) 取締役により、または取締役のために、誠実に(かつ過失または明らかな誤りなく)提供された本投資証券の純資産価額に関する証明書は、すべての当事者を拘束する。

## (2) 【保管】

日本の投資者に販売される投資証券については、外国証券取引口座約款の定めるところによって、本投資法人の投資主名簿に、日本における販売会社の名義で登録される。

## (3) 【存続期間】

無制限。

## (4) 【計算期間】

本投資法人の計算期間は、毎年1月1日から12月31日までとする。

## (5) 【その他】

### ( ) 増減資に関する制限

#### 資本の変更

本投資法人は、普通決議により、随時増資し、本投資証券もしくはその一部をより多額の投資証券に併合および分割し、本投資証券もしくはその一部をより少額の投資証券に分割し、または何人も取得していない、もしくは取得の合意がなされていない投資証券を消却することができる。また、本投資法人は、特別決議により、随時法令で認められる方法で減資することができる。

### ( ) 解散

#### 清算時の状況

- (a) 本投資法人は、以下の状況において清算される。
  - (i) 清算の特別決議が可決した場合。
  - ( ) 本投資法人が設立後1年以内に業務を開始しないか、または1年間その業務を停止している場合。
  - ( ) メンバーの数が法定最低限の2名を下回る場合。
  - ( ) 本投資法人が債務の支払いができず、かつ清算人が任命された場合。
  - (v) アイルランドの適切な裁判所が、本投資法人の業務および取締役の権限がメンバーに対して抑圧的な方法で行使されていると判断する場合。
  - ( ) アイルランドの適切な裁判所が、本投資法人が清算することが公正かつ公平であると判断する場合。

- (b) 保管契約において、保管受託銀行が、本投資法人に対して終了通知を行い、かつ当該通知後120日以内に、定款に従い新しい保管受託銀行が任命されない場合、保管受託銀行は取締役が本投資法人の総会を招集するよう求め、当該総会において、本投資法人の清算の決議を提案することができる旨規定されている。ただし、保管契約に基づく保管受託銀行の任命は、アイルランド中央銀行により本投資法人の認可が取り消されるまでは、終了しない。

#### 清算時の資産の分配

- (a) 本投資法人が清算される場合、清算人は、債権者の債権を満足させるために適切と考えられる方法により、本投資法人の資産を充当するものとする。
- (b) その後、メンバー間の分配に利用可能な資産は、以下の優先順位に従って充当されるものとする。
- (i) 第一に、該当する支払いを賄うに足りる十分な利用可能資産が当該ファンドにあることを条件として、各ファンドの各クラスの本投資証券の保有者に対して、当該クラスの指定通貨建てまたは清算人が選定するその他の通貨建てで、清算開始日において当該保有者がそれぞれ保有している当該クラスの本投資証券の純資産価額に可能な限り等しい金額(清算人が決定する為替レートによる。)を支払う。いずれかの本投資証券クラスに関し、該当する買戻代金の支払いを賄うに足りる利用可能資産が当該ファンドにない場合、いずれのファンドにも属さない本投資法人の資産(もしあれば)を使用し、(アイルランド会社法に規定される場合を除いて)いずれかのファンドに属する資産を使用しないものとする。
- ( ) 第二に、本投資証券の各クラスの保有者に対して、該当するファンドに残存する残高を、保有する本投資証券の口数に応じて支払う。
- ( ) 第三に、本投資証券の保有者に対して、当該時点で残存する、いずれのファンドにも属さない残高を、各ファンドの価額および各ファンド内では各クラスの価額、ならびに各クラスにおいて保有する本投資証券の口数に応じて支払う。
- (c) 本投資法人が(解散が任意に行われるか、監督に基づくか、または裁判所命令によるか否かを問わず)清算される場合、清算人は特別決議の権限およびアイルランド会社法に要求される他の措置により、本投資法人の資産の全部または一部を現物でメンバー間で分割することができ、資産が一種類の資産から構成されるか否かを問わず、当該目的のため、一もしくは複数のクラスの資産について、清算人が公正であるとみなす価額を設定することができ、かかる分割がメンバー間または異なるクラスのメンバー間でどのように遂行されるかを決定することができる。清算人は同様の権限により、清算人が同様の権限により適切と考えるメンバーのための信託として資産の一部を受託会社に付与することができ、本投資法人の清算は、終了し、本投資法人は解散される。ただし、メンバーは、債務が存在する資産を受領する義務を負わないものとし、清算人にメンバーが権利を有する資産をメンバーのために売却するよう指示することができる。

#### ( ) 償還条件等

償還は、本書および定款に基づいて行われる。その他、上記「( ) 解散」を参照されたい。

#### ( ) 本投資法人の定款の変更

本規則に基づく本投資法人の認可を停止させる結果をもたらし得る、本投資法人の定款の変更を行ってはならないものとする。

定款の規定と本規則(または本投資法人が従う法律)の規定との間に矛盾がある場合、本規則(または本投資法人が従う法律)が優先するものとする。定款の修正は、アイルランド中央銀行の要件に従って行われるものとする。

( ) 関係法人との契約の更改等に関する手続

管理契約

管理契約は、いずれかの当事者が、他方当事者に対して最低90日前の書面による通知を行うことにより終了するまで継続するが、特定の状況においては、いずれか一方の当事者により当該契約が直ちに終了される可能性がある。

同契約は、アイルランドの法律に準拠し、これに従い解釈されるものとする。

投資運用契約

投資運用契約は、いずれか一方の当事者が、他方当事者に対して最低3か月前の書面による通知を行うことにより終了するまで有効に継続するが、特定の状況(例えば、いずれかの当事者の支払不能、通知後も違反が解消されない場合等)においては、いずれか一方の当事者による他方当事者への書面による通知により当該契約が直ちに終了される可能性がある。

同契約は、アイルランドの法律に準拠し、これに従い解釈されるものとする。

保管契約

保管契約は、いずれかの当事者が、他方当事者に対して最低90日前の書面による通知を行うことにより終了するまで継続するが、特定の状況においては、いずれかの当事者により当該契約が直ちに終了される可能性がある。ただし、保管受託銀行の任命は、アイルランド中央銀行が承認した後任の保管受託銀行が任命されるまで、継続して有効であり、さらに保管受託銀行が本投資法人および/もしくは管理会社に退任の希望を通知した日、または本投資法人および/もしくは管理会社が保管受託銀行の解任の意思を保管受託銀行に通知した日から90日以内に後任の保管受託銀行が任命されない場合、本投資法人または本投資法人に代わり管理会社が、本投資法人の清算命令、または本投資法人の清算の普通決議を提案する本投資法人の臨時投資主総会の招集命令を高等裁判所に申請する。

同契約は、アイルランドの法律に準拠し、これに従い解釈されるものとする。

管理事務代行契約

管理事務代行契約は、いずれかの当事者が、他方当事者に対して最低90日前の書面による通知を行うことにより終了するまで継続するが、特定の状況においては、いずれか一方の当事者により当該契約が直ちに終了される可能性がある。

同契約は、アイルランドの法律に準拠し、これに従い解釈されるものとする。

### 投資証券販売・買戻契約

投資証券販売・買戻契約は、いずれの当事者も3か月前までに相手方当事者に対して書面による通知を交付することにより、いつでも終了させることができる。

同契約は、日本の法律に準拠し、これに従い解釈されるものとする。

### 代行協会員契約

代行協会員契約は、いずれの当事者も3か月前までに相手方当事者に対して書面による通知を交付することにより、いつでも終了させることができる。

同契約は、日本の法律に準拠し、これに従い解釈されるものとする。

## 2【利害関係人との取引制限】

本項において、ファンドとはフェデレーテッド・ハーミーズ・グローバル・SMIDエクイティ・エンゲージメント・ファンドおよびフェデレーテッド・ハーミーズ・グローバル・ハイ・イールド・クレジット・エンゲージメント・ファンドを含む、本投資法人の一または複数のサブ・ファンドを意味し、また、投資証券とは、本投資法人のサブ・ファンドの投資証券を意味する。

### 利益相反

取締役、管理会社、投資運用会社、管理事務代行会社および保管受託銀行ならびに(該当する場合には)それらの各持株会社、子会社および関連会社(以下それぞれ「利害関係者」という。)によって行われる業務は広範囲にわたるため、利益相反が生じる可能性がある。これには、グリーンウォッシング、不適正販売または投資戦略の不実表示を引き起こすあらゆる活動を含む(がこれらに限られない)サステナビリティ・リスクおよびサステナビリティ要因の統合を通して発生する可能性がある利益相反が含まれる。

以下の規定に従うことを条件として、利害関係者は、かかる利益相反が生じた場合であっても取引を実行することができ、当該取引によって生じた利益、手数料またはその他の報酬について説明責任を負わない(ただし、以下を条件とする。)。かかるすべての取引は、投資主の最善の利益に合致していなければならない。

利益相反が生じた場合には、取締役は、合理的に可能な限り、それが公平に解決され、投資機会が公平かつ公正に割り当てられ、投資主の最善の利益に合致することを確保するよう努める。

上記の一般性を損なうことなく、以下の利益相反が発生する場合がある。

- (i) 利害関係者は、本投資法人によって、本投資法人の勘定で、またはその他本投資法人に関連して保有される投資対象と同一または類似の投資対象を取得し、または売却する場合がある。
- ( ) 利害関係者は、利害関係者の関与の下で本投資法人が実行した取引に基づき、本投資法人によって、または本投資法人のために取得し、または処分された投資対象を取得し、保有し、または処分することができる。ただし、利害関係者によるかかる投資対象の取得が、独立当事者間の対等な関係を基準に交渉されたものとして実行され、また、本投資法人が保有するかかる投資対象が、本投資法人の利益を考慮した最善の条件で取得されることを条件とする。
- ( ) 利害関係者は、投資商品およびサービスのサステナビリティの成果および/またはラベルの不実表示を行い、またはこれらをターゲット市場のサステナビリティ選好(該当する場合)に矛盾なく整合させない場合がある。
- ( ) 利害関係者は、本人または代理人として本投資法人との間で取引を行う場合がある。ただし、以下のいずれかを条件とする。
  - A. 保管受託銀行(または保管受託銀行との取引の場合には取締役)が独立かつ適格であると認められた者による当該取引の評価証明書が取得されること。
  - B. 当該取引が、組織化された投資取引所において、かかる取引所の規則に従って、最善の条件に基づき執行されること。

C. 上記AおよびBが現実的でない場合には、当該取引が投資主の最善の利益に合致し、かつ、独立当事者間の対等な関係を基準に交渉される通常の商業条件に基づき実行されたものとして行われる旨の原則を遵守していると保管受託銀行(または保管受託銀行との取引の場合には取締役)が認めた条件に基づき執行されること。

保管受託銀行(または保管受託銀行もしくは保管受託銀行の関連会社が関与する取引の場合には取締役)は、当該取引が上記A、BまたはCをどのように遵守したかにつき文書に記録するものとする。上記Cに従って取引が行われる場合、保管受託銀行(または保管受託銀行もしくは保管受託銀行の関連会社)が関与する取引の場合には取締役)は、当該取引が本項に概説される原則を遵守していると認める根拠を文書に記録するものとする。

- (i) 本投資法人の取締役の一部は、管理会社および/または投資運用会社ならびにその関連会社に関係しており、または将来関係する可能性がある。ただし、これらの取締役は、本投資法人の取締役としての資格においては、独立した受託者としての義務を負う者として行動し、管理会社および/または投資運用会社のコントロールは及ばない。疑義を避けるために付言すると、取締役は、例えば、管理会社および/もしくは投資運用会社またはその関連会社の取締役または従業員として報酬を受領した結果として生じる利益相反について、本投資法人に対する説明責任を負わない。
- ( ) 管理会社の報酬は、ファンドの純資産価額に対する割合に基づく場合がある。管理会社またはその関連会社は、規制ある市場において上場され、または取引されていない投資対象に関して、管理事務代行会社に対して(ファンドの純資産価額の算出を補助するため)評価業務を提供する場合がある。これは、ファンドの純資産価額の増加に伴い管理会社の報酬が増加するため、潜在的な利益相反をもたらす可能性がある。
- ( ) 本投資法人は、利害関係者によって管理され、および/または運用されるその他の集団投資スキームに投資する場合がある。集団投資スキームの受益証券/投資証券への本投資法人による投資により、管理会社および/または投資運用会社が手数料を受領した場合、かかる手数料は、関連するファンドの財産に払い込まれる。
- ( ) 本投資法人は、利害関係者が発行体であるか、または利害関係者が顧問もしくは取引先銀行となっている投資対象を購入し、または保有する場合がある。

管理会社、および関連する英文目論見書補遺に別段の記載がない限り投資運用会社は、取引またはその他の執行に利用されるか否かを問わず、ソフト・コミッションの取決めまたはブローカーからのその他の誘因等の誘因(容認可能な少額の非金銭的便益を除く。)を受領することを禁止される。関連する英文目論見書補遺に記載される場合、および適用法令に基づき認められる場合、投資運用会社は、ソフト・コミッションの取決めを締結したブローカーを通じて取引を行うことができる。かかる取決めに基づき提供される便益は、関連するファンドおよびその他の第三者に対して投資業務を提供するにあたり、関連する投資運用会社を支援する。特に、コミッションの金額が当該ブローカーにより提供されるまたは当該ブローカーに対して支払われるブローカーおよびその他の業務の価値に関して合理的であると関連する投資運用会社が誠実に判断する場合に限り、関連する投資運用会社は、他のブローカーが当該取引の実行について請求した金額を超える金額のコミッションをブローカーが受領することに同意する。かかる業務は、調査業務、相場業務、ニュースワイヤ-業務、ポートフォリオおよび取引分析ソフトウェア・システムまたは特別執行および清算能力の形態をとる場合があり、ファンドが参加しない取引に関連して、関連する投資運用会社またはその他のフェデレーテッド・ハーミーズの子会社により使用される可能性がある。ただし、投資運用会社は、常に、すべての取引の最良執行(すなわち、最も有利な価格で即時かつ信頼できる執行)に努める。ソフト・コミッションの取決めの詳細は、本投資法人の年次報告書および半期報告書に記載される。

本投資法人の資産の運用にあたり、管理会社および各投資運用会社は、少額の非金銭的便益に該当しない、第三者から提供される一定の投資調査および統計ならびにその他の投資に関連するコメント、統

計、情報および支援または資料(以下「本調査」と総称する。)を随時受領し、または利用することができる。関連する英文目論見書補遺に記載される場合、および適用法令に基づき認められる場合を除き、本調査のための直接的な費用は、管理会社および/または関連する投資運用会社がそれぞれの報酬から負担し、ファンドに配分されることはない。

### 3【投資主・外国投資法人債権者の権利等】

#### (1)【投資主・外国投資法人債権者の権利】

投資主が権利を本投資法人に対し直接行使するためには、投資証券名義人として登録されていなければならない。

したがって、日本における販売会社または販売取扱会社に投資証券の保管を委託している日本の投資主は、投資証券の登録名義人でないため、本投資法人に対し直接権利を行使することはできない。これらの投資主は日本における販売会社または販売取扱会社との間の外国証券取引口座約款に基づき日本における販売会社または販売取扱会社をして権利を自己のために行使させることができる。投資証券の保管を販売取扱会社に委託しない日本の投資主は本人の責任において権利行使を行う。

投資主の有する主な権利は次のとおりである。

#### (a) 買戻請求権

投資主は、本投資法人に対し、上記制限に従って投資証券の買戻しをいつでも請求することができる。

#### (b) 投資主総会における権利

##### 投資証券権利

##### 申込者投資証券

申込者投資証券の保有者は、

(i) 挙手による採決を行う場合、保有者1名につき1議決権を有するものとし、投票を行う場合、申込者投資証券1口につき1議決権を有するものとする。

( ) 申込者投資証券の保有に関して、いかなる分配金も受領する権利を有しないものとする。

( ) 本投資法人が清算または解散する場合、上記「1 資産管理等の概要 (5) その他 ( ) 解散 清算時の資産の分配」に記載される権利を有するものとする。

##### 本投資証券

本投資証券の保有者は、

(i) 挙手による採決を行う場合、保有者1名につき1議決権を有するものとし、投票を行う場合、本投資証券1口につき1議決権を有するものとする。

( ) 取締役が随時宣言する分配金を受領する権利を有するものとする。

( ) 本投資法人が清算または解散する場合、上記「1 資産管理等の概要 (5) その他 ( ) 解散 清算時の資産の分配」に記載される権利を有するものとする。

##### 議決権

議決権は、上記「投資証券権利」にそれぞれ記載される申込者投資証券および本投資証券に付帯する権利に基づき取り扱われる。個人である投資主は、投資主総会に自らまたは代理人により出席し、投票することができる。法人である投資主は、代表者を指定するか、代理人により投資主総会に出席し、投票することができる。

投資主総会において、挙手による採決を行う場合、(個人の場合)自ら出席するか、または、(法人の場合)正当に授權された代表者によって出席する本投資証券の各保有者は、1議決権を有するも

のとする。投票を行う場合、上記のとおりまたは委任状により出席するかかる各保有者は、保有する本投資証券1口につき1議決権を有するものとする。

投資主総会における本投資法人の普通決議が可決されるためには、自ら投票するか、または、(法人の場合)正当に授權された代表者もしくは代理人によって当該決議が提案される総会に出席する投資主の投票数の単純過半数を要する。

(i) 定款の撤回、変更もしくは修正、または新たな定款の作成、および( )本投資法人の解散を行うための決議を含む特別決議を可決するためには、自ら出席するか、または、(法人の場合)正当に授權された代表者もしくは代理人によって出席し、かつ投資主総会で(議決権を有して)議決権を行使する投資主の75%以上の賛成を要する。

### (c) 報告書を受領する権利

#### 会計および情報

本投資法人の会計期間は毎年12月31日に終了し、半期報告書は、毎年6月30日について作成される。

本投資法人は、関連する会計期間の末日から4か月以内、すなわち毎年4月30日までに、年次報告書および監査済みの財務諸表を作成する。半期報告書および未監査の財務諸表(6月30日までに作成されるもの)の写しも、関連する半期の末日から2か月以内、すなわち毎年8月31日までに作成される。年次報告書および監査済みの財務諸表ならびに半期報告書および未監査の財務諸表の写しは、請求に応じて投資主に送付される。

本投資法人の英文目論見書、英文目論見書補遺、年次報告書および半期報告書の写しは、「名簿」に記載された住所の登記上の事務所において、本投資法人より入手することができる。また、これらの情報は、管理会社のウェブサイト(www.hermes-investment.com)で閲覧することもできる。

#### 書類の閲覧

以下の書類の写しは、いずれかの日(土曜日、日曜日および祝日を除く。)の通常の営業時間中いつでも閲覧することができ、ダブリンの本投資法人の登録上の住所からの請求に基づき、無料で入手できる。

- (a) 英文目論見書および英文目論見書補遺またはそれらの付属文書
- (b) KIID(英国投資家)、KID(英国以外の投資家)
- (c) 本投資法人の基本定款および通常定款
- (d) 本投資法人の最新の年次報告書および半期報告書(発行済みの場合)

### (2) 【為替管理上の取扱い】

投資証券の配当金、買戻代金等の送金に関して、アイルランドにおける外国為替管理上の制限はない。

### (3) 【本邦における代理人】

東京都千代田区丸の内二丁目6番1号 丸の内パークビルディング  
森・濱田松本法律事務所外国法共同事業

上記代理人は、本投資法人から日本国内において、

- ( a ) 本投資法人に対するアイルランドおよび日本の法律上の問題ならびに日本証券業協会の規則上の問題について一切の通信、請求、訴状、その他訴訟関係書類を受領する権限、および
- ( b ) 日本における投資証券の公募、販売、買戻しの取引に関する一切の紛争、見解の相違に関する一切の裁判上、裁判外の行為を行う権限を委任されており、また関東財務局長に対する投資証券の当初の募集に関する届出および継続開示ならびに金融庁長官に対する投資証券に関する届出等の代理人は下記のとおりである。

弁護士 大西 信治

東京都千代田区丸の内二丁目6番1号 丸の内パークビルディング

森・濱田松本法律事務所外国法共同事業

#### ( 4 ) 【裁判管轄等】

日本の投資主が取得した投資証券の取引に関連する訴訟の裁判管轄権は下記の裁判所が有することを本投資法人は承認している。

東京地方裁判所 東京都千代田区霞が関一丁目1番4号

確定した判決の執行手続は、関連する法域の適用法律に従って行われる。

## 第4【関係法人の状況】

### 1【資産運用会社の概況】

#### (1)【名称、資本金の額及び事業の内容】

ハーミーズ・ファンド・マネージャーズ・アイルランド・リミテッド(Hermes Fund Managers Ireland Limited)(「管理会社」)

##### a. 資本金(株主資本)の額

管理会社の2026年3月末日現在の払込済株式資本金は、1,000万ユーロ(約19億円)である。

(注)ユーロの円貨換算は、別途記載のない限り、便宜上、2026年4月30日現在の株式会社三菱UFJ銀行の対顧客電信売買相場の仲値(1ユーロ=187.37円)による。

##### b. 事業の内容

管理会社は、登録番号629638で2018年7月3日にアイルランドで設立され、会社法に基づく非公開有限責任会社としてアイルランドの法律に基づき組織され、UCITSの管理会社としてアイルランド中央銀行による認可を受けている。

管理会社は、フェデレーテッド・ハーミーズ・リミテッドの完全子会社である。

ハーミーズ・インベストメント・マネジメント・リミテッド(Hermes Investment Management Limited)(「投資運用会社」または「元引受会社」)

##### a. 資本金(株主資本)の額

投資運用会社の2026年3月末日現在の払込済株式資本金は、残高1億1,600万英ポンド(約251億円)である。

(注)英ポンドの円貨換算は、別途記載のない限り、便宜上、2026年4月30日現在の株式会社三菱UFJ銀行の対顧客電信売買相場の仲値(1英ポンド=216.35円)による。

##### b. 事業の内容

ハーミーズ・インベストメント・マネジメント・リミテッドは、フェデレーテッド・ハーミーズ・リミテッドの完全子会社である。投資運用会社は、英国において規制された活動を行うことを金融行動監視機構(FCA)により認可されており、FCAの規則に服する。投資運用会社は、イングランドおよびウェールズの法律に基づき、1990年2月1日に設立された。

管理会社は、自らが本投資法人の販売会社として行為する一方で、一定の法域における販売機能をハーミーズ・インベストメント・マネジメント・リミテッドに委託している。ハーミーズ・インベストメント・マネジメント・リミテッドは、その役割の一環として、また、その裁量により、世界中に副販売会社を任命する能力を有する。ただし、常に管理会社の監督および指示に従う。

#### (2)【運用体制】

##### 管理会社

管理会社は、ハーミーズ・インベストメント・マネジメント・リミテッドがその裁量で投資運用契約の条件に従ってファンドに投資運用業務を提供するよう任命している。

##### 投資運用会社

##### ファンドに関する投資運用会社の投資決定プロセスの概要

##### 責任ある投資

ハーミーズ・インベストメント・マネジメント・リミテッドは、責任ある投資を行い、環境、社会およびガバナンス(以下「ESG」という。)への配慮を投資決定の基本的な要因として組み込むことを

約束する。これは、株式の銘柄選択、ポートフォリオ構築およびリスク管理を含む投資プロセス全体において、個別の証券または様々なクラスの証券に投資する前に、企業の分析（ガバナンス慣行、環境への影響、従業員の処遇および業務が地域社会に及ぼす影響）を行うことを意味する。投資後においては、これは、かかる企業および資産クラスのオーナーとして積極的に関与し、責任を負うことで、かかる企業の行動の改善を目指すことを意味する。投資運用会社もまた、参加する金融システムの体系的な改善を提唱している。

投資運用会社による責任ある投資へのアプローチおよび特定のファンドに適用されるESGへの配慮の組み込みに関する詳細は、関連する英文目論見書補遺に掲載される。

#### <フェデレーテッド・ハーミーズ・グローバル・SMIDエクイティ・エンゲージメント・ファンド>

投資運用会社は、関連する企業のファンダメンタルズ分析を通じて、投資運用会社が長期的な元本の成長をもたらすと判断する企業を見極めることを目指す。見極めにあたり、投資運用会社は、貸借対照表の質、フランチャイズ・バリュー（すなわち、ブランド力およびビジネスモデルの持続可能性）ならびに経営の質等の要因を検討する。検討過程には、対象となる企業の財務諸表の分析、経営陣とのミーティング、当該企業が事業を行う経済環境全般の考察、関連する産業セグメントの構造的な成長の見込み、および投資運用会社が当該企業の本質的な価値を評価するためのその他の関連要因の検討が含まれ、これを当該企業の現在の株価に反映される市場の評価と比較する場合がある。また、投資運用会社は、将来のオペレーティング・キャッシュフローから資本的支出を控除した金額を見積もること（およびケース毎に貨幣の時間価値に応じて調整すること）によって、成長見通しを評価するために、標準的な会計基準を用いる。このような分析を通じて、投資運用会社は、当該企業の株式が購入時に（投資運用会社の意見において）過小評価されている可能性があるとしても、当該企業が長期的な元本の成長をもたらす可能性があるかどうかを決定する。

投資運用会社は、SFDRに基づき環境的または社会的特性を促進するために、UN SDGsに貢献するよう調整される企業の積極的なエンゲージメントを受容し、かつその恩恵を受ける可能性をも示す企業を探し出す。ファンダメンタルズの財務指標基準に加え、そのような企業を見極めるために用いられる可能性のあるエンゲージメントの基準には、例えば、サプライチェーン、企業の社内リソースおよび製品やサービスを通じた一または複数のUN SDGsへのエクスポージャー、ならびにそのようなエンゲージメントに対応する企業経営陣の意欲および熱意の評価が含まれる。エンゲージメントの機会は、企業の特定の事項から生じることもあれば、投資運用会社およびEOSがその他の地域または業種における最善の慣行を理解した結果として生じることもある。

投資運用会社は、上記の個々の企業の分析の一環として、当該企業のESGの質の評価も行う。ESGには、環境的な要因（天然資源への影響等）、社会的な要因（人権や従業員の福利厚生等）およびガバナンス（企業経営のあり方）が含まれる。投資運用会社は、フェデレーテッド・ハーミーズのEOSによる独自の分析、CDP、MSCI、サステナリティクス（Sustainalytics）およびS&Pグローバル（S&P Global）等の多種多様な情報源から得られたESGリサーチおよびスコアを検討することにより、企業のESG特性を評価する。投資運用会社は、ESGの格付けが低い企業であっても、当該企業が環境的および社会的特性を改善し、これにより上記に概説したUN SDGsの達成に貢献するか、またはより多くの貢献をする優れた潜在能力を有している場合には、当該企業に投資することができるが、これは、当該企業が良好なコーポレート・ガバナンスの慣行を有していることを証明できることを条件とする。

## <フェデレーテッド・ハーミーズ・グローバル・ハイ・イールド・クレジット・エンゲージメント・ファンド>

個々のクレジットのファンダメンタルズ分析、ボトムアップ分析は、予測される価格変動を通じたリターンを生み出すために使用される。例えば、投資運用会社は、ある発行体の有価証券が信用リスクにさらされる範囲を見極めることを目指して、当該有価証券の分析を行う。これは、投資運用会社の見解において、当該有価証券の市場価格が(信用リスクを考慮した上で)その価値が反映されたものであるか否かを評価する目的で行われる。同時に、投資運用会社は、ある有価証券の市場価格が当該有価証券の発行体の価値(上記に概説したファンダメンタルズ分析により決定され、市場関連のニュースを考慮する場合)を反映したものであるか否かを見極めることを目指して、有価証券の分析を行う。また、投資運用会社は、ポートフォリオのリスク管理上の目的で、一般的な経済情勢に関するより広範な分析を用いることを意図している。投資運用会社は、異なる地理的地域および業界にファンドのポートフォリオを分散させることを意図している。

投資運用会社は、SFDRに基づき環境的または社会的特性を促進するために、UN SDGsに貢献するよう調整される発行体の積極的なエンゲージメントを受容し、かつその恩恵を受ける可能性をも示す発行体を探し出す。ファンダメンタルズの財務指標基準に加え、そのような発行体を見極めるために用いられる可能性のあるエンゲージメントの基準には、例えば、投資運用会社と当該発行体との間で協議を行った後に、投資運用会社によって提案される変更を実行に移す発行体経営陣の能力、一体性、ビジョン、潜在能力および意欲の評価ならびにUN SDGsのうちの少なくとも一つに合致することが含まれる。投資運用会社は、上記の個々の発行体の分析の一環として、当該発行体のESGの質の評価も行う。ESGには、環境的な要因(天然資源や気候変動への影響等)、社会的な要因(人権や従業員の福利厚生等)およびガバナンス(発行体経営のあり方)が含まれる。投資運用会社は、フェデレーテッド・ハーミーズのEOSによる独自の分析、CDP、MSCI、サステイナリティクス(Sustainalytics)およびS&Pグローバル(S&P Global)等ならびに発行体自身による開示の多種多様な情報源から得られたESGリサーチおよびスコアを検討することにより、発行体のESG特性を評価する。投資運用会社は、投資分析におけるESGの組み込みに対するアプローチにおいて、社内および社外双方の情報源を活用している。投資運用会社は、ESGの格付けが低い発行体であっても、当該発行体が環境的および社会的特性を改善し、これにより上記に概説したUN SDGsの達成に貢献するか、またはより多くの貢献をする優れた潜在能力を有している場合には、当該発行体に投資することができるが、これは、当該発行体が良好なコーポレート・ガバナンスの慣行を有していることを証明できることを条件とする。

## (3)【大株主の状況】

## 管理会社

(2026年3月末日現在)

名称	住所	所有株式数 (株)	比率 (%)
フェデレーテッド・ハーミーズ・リミテッド	EC2 6 ET、ロンドン、チープ サイド 150、6階	10,000,000	100

## 投資運用会社

(2026年3月末日現在)

名称	住所	所有株式数 (株)	比率 (%)
フェデレーテッド・ハーミーズ・リミテッド	EC2 6 ET、ロンドン、チープ サイド 150、6階	116,437,033	100

## (4)【役員の状況】

管理会社

(2026年3月末日現在)

氏名	役職名	略歴	所有株式
グレゴリー P ・ダ ルスキー (Gregory P. Dulski)	取締役	ダルスキー氏は、フェデレーテッド・ハーミーズのチーフ・レギュラトリー・オフィサー、政府業務の責任者、フェデレーテッド・ハーミーズ・リミテッドの上級管理チームのメンバーであり、フェデレーテッド・ハーミーズの米国外の多数の関連会社において他の役職を兼任している。同氏は、フェデレーテッド・ハーミーズ・リミテッドのコンプライアンス、金融犯罪およびリスク部門の指導および監督を担当する一方、フェデレーテッド・ハーミーズの上級カウンセラーとして、世界的な政策立案者への提言およびフェデレーテッド・ハーミーズの国際業務に影響を与えるすべての法律および規制事項の監督などを行っている。同氏は、金融サービス業界で20年近く経験を積み、フェデレーテッド・ハーミーズでは、15年以上にわたり、社外カウンセラーおよび社内カウンセラーを務めてきた。同氏は、フェデレーテッド・ハーミーズの多くの国際委員会の取締役を務め、欧州と米国双方で金融サービス改革に幅広く携わってきた。同氏は、フェデレーテッド・ハーミーズでの業務に加えて、コロラド州デンバーのジャンス・キャピタル・グループ(Janus Capital Group)およびアルプス・ファンド・サービス(ALPS Fund Services)での業務ならびにリード・スミスLLP(Reed Smith LLP)の投資運用グループでの業務等、幅広い業界経験を有している。同氏は、2001年にジョージ・ワシントン大学ロースクールを優秀な成績で卒業した後、アリゾナ州立大学で会計学の学士号を取得した、非開業の公認会計士である。同氏は、フェデレーテッド・ハーミーズの株主でもある。	該当なし

<p>ジョセフ L・ケイ ガン (Joseph L. Kagan)</p>	<p>取締役</p>	<p>ケイガン氏は、フェデレーテッド・ハーミーズ・リミテッドのジェネラル・カウンセルであり、フェデレーテッド・ハーミーズの法務および総務に関して責任を負い、フェデレーテッド・ハーミーズ・リミテッドのシニア・マネジメント・チームのメンバーである。同氏は、2010年にフェデレーテッド・ハーミーズ・リミテッドに従事し、2015年に法務責任者に昇格し、その後2021年にジェネラル・カウンセルに昇格した。同氏は、その他多数のフェデレーテッド・ハーミーズの事業体の取締役およびその他の役職も兼任している。フェデレーテッド・ハーミーズに入社する前、同氏は9年間、シティの法律事務所であるブライアン・ケイブ・レイトン・ペイズナー・エルエルピー (Bryan Cave Leighton Paisner LLP) でプライベート・プラクティスに従事し、会社法およびファンド法の分野に携わっていた。同氏は、イングランドおよびウェールズにおけるソリシターとしての、また、南アフリカにおける弁護士としての資格を有している。同氏は、ヨハネスブルグのウィットウォーターズランド大学にて文学士 (Bachelor of Arts) および法学士 (LLB) の学位を取得し、ケープタウン大学で経済学士 (優等) (Bachelor of Arts (Honours) Economics) の学位を取得している。</p> <p>同氏は、フェデレーテッド・ハーミーズの株主でもある。</p>	<p>該当なし</p>
<p>ロナン・ウォル シュ (Ronan Walsh)</p>	<p>取締役</p>	<p>1952年5月生まれのウォルシュ氏は、アイルランド市民であり、1981年から2009年4月までダブリンのアーサー・コックス・エルエルピー法律事務所のパートナーとして、企業法務を専門とし、特にコーポレート・ファイナンスおよび金融サービスに注力していた。同氏はまた、アイルランドの多くの企業の非業務執行取締役も務めている。同氏は、ダブリンのトリニティ・カレッジで教育を受け、1975年にソリシターとしての資格を取得した。</p>	<p>該当なし</p>

マイケル・ボイス (Michael Boyce)	取締役	<p>ボイス氏は、アイルランド市民であり、独立取締役として、またアイルランドの多くの集団投資スキームのコンサルタントとして活動している。同氏は、取締役に選任される前、ノーザン・トラスト・インベスター・サービスズ(アイルランド)リミテッド(旧ウルスター・バンク・インベストメント・サービスズ・リミテッド(UBIS))(Northern Trust Investor Services (Ireland) Limited (formerly Ulster Bank Investment Services Limited))のエグゼクティブ・ディレクターを務めた。</p> <p>また、同氏は、ウルスター・バンク・カストディアル・サービスズ(Ulster Bank Custodial Services)のマネージング・ディレクターおよび2000年5月にノーザン・トラストがUBISを買収する以前のUBISのマネージング・ディレクターも務めた。同氏は、株式仲買ならびにファンドの運用および事務管理の分野等、30年以上にわたり金融サービス業界に携わってきた。</p> <p>同氏は、ユニバーシティ・カレッジ・ダブリンのマイケル・スマーフィット・スクール・オブ・ビジネスを卒業し、コーポレート・ガバナンスの卒業証書を取得している。同氏は、有価証券協会、アイルランドの取締役協会およびアイルランドのコーポレート・ガバナンス協会のメンバーでもある。</p>	該当なし
-----------------------------	-----	--	------

シルヴィー・マクラフリン (Sylvie McLaughlin)	取締役	マクラフリン氏は、2021年8月、ハーミーズ・ファンド・マネージャーズ・アイルランド・リミテッドの取締役役に任命された。同氏はフェデレーテッド・ハーミーズ・リミテッドのシニア・マネジメント・チームのメンバーであり、またその他多数のフェデレーテッド・ハーミーズの事業体の取締役を務めている。同氏は、ハーミーズへの入社前は、2017年10月より、ブランデス・インベストメント・パートナーズ・アイルランド・リミテッド (Brandes Investment Partners Ireland Limited) のコンプライアンス運用の責任者を務め、それ以前は、アーサー・コックス・エルエルピー (Arthur Cox LLP) にて12年間勤務し、資産運用・投資信託全般について助言を行ってきた。特に、アイルランドの投資運用事業者および金融サービスプロバイダーに対し、アイルランドの法規制全般に関連する法的問題およびコンプライアンス・リスク管理上の問題について助言を行っていた。同氏は2005年にアイルランド弁護士会 (ローソサエティー) (The Law Society of Ireland) に登録されたソリシターであり、ユニバーシティ・カレッジ・ダブリンにて経営学士号および法学士号を、ロンドン大学にて理系修士号 (金融および金融法) を取得している。	該当なし
-------------------------------------	-----	---	------

## 投資運用会社

(2026年3月末日現在)

氏名	役職名	略歴	所有株式
セイカー・アン ワール・ヌセイベ (Saker Anwar Nusseibeh)	取締役	<p>ヌセイベ氏は、2009年6月にCIOとして入社した後、2011年11月にフェデレーテッド・ハーミーズ・リミテッドのCEOに就任した。同氏は、フェデレーテッド・ハーミーズ・エグゼクティブ・チームのメンバーでもある。同氏は、それ以前は、フォルティス・インベストメンツ (Fortis Investments) のエクイティ部門のグローバル・ヘッドを務め、2005年からはグローバル・エクイティ部門のCIOを務めた。それ以前は、SGAM UKのグローバル・エクイティ部門のCIOおよびマーケティング責任者を務めた。SGAMがトラスト・カンパニー・オブ・ザ・ウェスト (Trust Company of the West) を買収した後、同氏は、同社のマネージング・ディレクターとして、ロンドン・オフィスを運営するとともに、グローバルかつ国際的な戦略を実行していた。同氏は、1987年にマーキュリー・アセット・マネジメント (Mercury Asset Management) でキャリアを始めた。</p> <p>同氏は、300クラブの創設者であり、2013年から2019年までCFA協会の財政諮問会議の創設メンバーであった。同氏はまた、IIRC評議会、FCA - PRA気候金融リスク・フォーラム、国連環境計画・金融イニシアティブ運営委員会、銀行基準委員会、財政問題研究所および国立青少年交響楽団の諮問機関のメンバーでもある。</p> <p>同氏は2018年に、ファイナンシャル・ニュース・アセット・マネジメント・ヨーロッパ・アワーズのCEOオブ・ザ・イヤーに選出され、ファンズ・ヨーロッパ・アワーズにおいては、2020年のヨーロッパ・パーソナリティー・オブ・ザ・イヤーに選出された。同氏は、ロンドン大学のキングス・カレッジにおいて、中世史の学士号および博士号を取得した。</p> <p>同氏は、責任ある事業および金融への貢献により、英国女王陛下の2020年新年名誉勲章で大英帝国勲章司令官 (Commander of the Order of the British Empire, CBE) を授与された。</p>	該当なし

グレゴリー P ・ ダルスキー ( Gregory P. Dulski )	取締役	ダルスキー氏は、フェデレーテッド・ハーミーズのチーフ・レギュラトリー・オフィサー、政府業務の責任者、フェデレーテッド・ハーミーズ・リミテッドの上級管理チームのメンバーであり、フェデレーテッド・ハーミーズの米国外の多数の関連会社において他の役職を兼任している。同氏は、フェデレーテッド・ハーミーズ・リミテッドのコンプライアンス、金融犯罪およびリスク部門の指導および監督を担当する一方、フェデレーテッド・ハーミーズの上級カウンセラーとして、世界的な政策立案者への提言およびフェデレーテッド・ハーミーズの国際業務に影響を与えるすべての法律および規制事項の監督などを行っている。同氏は、金融サービス業界で20年近く経験を積み、フェデレーテッド・ハーミーズでは、15年以上にわたり、社外カウンセラーおよび社内カウンセラーを務めてきた。同氏は、フェデレーテッド・ハーミーズの多くの国際委員会の取締役を務め、欧州と米国双方で金融サービス改革に幅広く携わってきた。同氏は、フェデレーテッド・ハーミーズでの業務に加えて、コロラド州デンバーのジャナス・キャピタル・グループ ( Janus Capital Group ) およびアルプス・ファンド・サービスズ ( ALPS Fund Services ) での業務ならびにリード・スミスLLP ( Reed Smith LLP ) の投資運用グループでの業務等、幅広い業界経験を有している。同氏は、2001年にジョージ・ワシントン大学ロースクールを優秀な成績で卒業した後、アリゾナ州立大学で会計学の学士号を取得した、非開業の公認会計士である。同氏は、フェデレーテッド・ハーミーズの株主でもある。	該当なし
--	-----	--	------

<p>リチャードA・ノヴァック (Richard A. Novak)</p>	<p>取締役</p>	<p>ノヴァック氏は、フェデレーテッド・ハーミーズ・インク (Federated Hermes, Inc.) の副社長兼主席会計責任者であり、フェデレーテッド・インベスターズ・トラスト・カンパニーの社長およびフェデレーテッド・インベスターズ・マネジメント・カンパニーの上級副社長である。また、同氏は、フェデレーテッド・ハーミーズ・インクが運用する各種子会社およびオフショア・ファンドの取締役、財務責任者および/または財務担当補佐役を務めている。</p> <p>本就任以前、同氏は、2006年1月から2013年3月までフェデレーテッドの国内ファンドのファンド財務責任者を務めていた。この役職において、財務報告、有価証券評価、ファンド会計、ファンド税務、顧客報酬および費用の予測ならびに承認を含むファンドのすべての財務面について責任を負っていた。同氏は、1997年から2005年までフェデレーテッド・インベスターズ・インクのコントローラーを務めていた。この職務において、同氏は、フェデレーテッドの国内外の内部および外部報告、買掛金、売掛金、顧客報酬および財務機能の監督について責任を負っていた。同氏は、1995年にフェデレーテッド・サービス・カンパニーの財務担当副社長としてフェデレーテッドに入社した。</p> <p>フェデレーテッド入社以前は、同氏は、アーサー・アンダーセン・アンド・カンパニーの監査人を務め、またピッツバーグのマーシー病院における各種財務関連職を歴任した。</p> <p>同氏は、ペンシルベニア州立大学において会計学の理学士号を取得して卒業し、ロバート・モリス・カレッジにおいて経営学修士号(MBA)を取得している。</p> <p>同氏は、公認会計士である。</p>	<p>該当なし</p>
--	------------	---	-------------

## (5)【事業の内容及び営業の概況】

## 管理会社

2026年3月末日現在、管理会社は、以下のファンドの管理・運用を行っている。

国別(設立国)	種類別 (基本的性格)	サブ・ファンドの本数	純資産の合計(国別)
アイルランド	UCITS / 譲渡可能 証券への集団投 資事業	3アンブレラ、 28サブ・ファンド	14,479,446,421.16ユーロ
アイルランド	AIF	フェデレーテッド・ハーミーズ・オルタナティブ・ファンズ ICAVであり、1サブ・ファンドを有する。	23,581,976.88ユーロ
ルクセンブルグ	AIF	フェデレーテッド・ハーミーズ・ヨーロッパ・ダイレクト・レンディング・ファンドであり、サブ・ファンドを有していない。	35,463,417.17ユーロ
ルクセンブルグ	AIF	フェデレーテッド・ハーミーズ・UK・ダイレクト・レンディング・ファンドであり、サブ・ファンドを有していない。	55,456,139.00英ポンド
ルクセンブルグ	AIF	フェデレーテッド・ハーミーズ・ヨーロッパ・ダイレクト・レンディング・ファンド II であり、サブ・ファンドを有していない。	306,171,108.89ユーロ
ルクセンブルグ	AIF	フェデレーテッド・ハーミーズ・ヨーロッパ・ダイレクト・レンディング・ファンド III・マスターSCA、SICAV - RAIF であり、サブ・ファンドを有していない。	133,189,932.71ユーロ
ルクセンブルグ	AIF	ハーミーズ・GPE PEC V・ヨーロッパ・SCSpであり、サブ・ファンドを有していない。	42,303,230.51ユーロ
ルクセンブルグ	AIF	フェデレーテッド・ハーミーズ・GPE・イノベーション・ファンドII(ダイレクト)SCSpであり、サブ・ファンドを有していない。	21,521,868.45ユーロ

ルクセンブルグ	AIF	フェデレーテッド・ハーミーズ・GPE・イノベーション・ファンドII(ファンド) SCPsであり、サブ・ファンドを有していない。	19,778,226.49ユーロ
		フェデレーテッド・ハーミーズ・プライベート・エクイティ・コ・インベストメント・ファンドVI・SCSPsであり、サブ・ファンドを有していない。	257,953,933.11米ドル

## 投資運用会社

2026年3月末日現在、投資運用会社は、以下のファンドの管理・運用を行っている。

名称	基本的性格	設定日	純資産総額
フェデレーテッド・ハーミーズ・インベストメント・ファンズ・ピーエルシー (Federated Hermes Investment Funds public limited company)	UCITS / 譲渡可能 証券への集団投資 事業	2008年10月23日	11,590,378,972.31ユーロ

## 2【その他の関係法人の概況】

### (1)【名称、資本金の額及び事業の内容】

#### 保管受託銀行

##### a. 名称

ノーザン・トラスト・フィデューシャリー・サービスズ(アイルランド)リミテッド

##### b. 資本金(株主資本)の額

2025年12月末日現在、7,568億米ドル(約121兆円)

##### c. 事業の内容

保管受託銀行は、1990年7月5日にアイルランドで設立された非公開有限責任会社である。その主な活動は、集団投資スキームに対する保管業務の提供である。保管受託銀行は、ノーザン・トラスト・コーポレーション(Northern Trust Corporation)の間接完全子会社である。ノーザン・トラスト・コーポレーションおよびその子会社は、機関投資家および個人投資家向けに全世界的に保管業務および管理事務代行業務を提供する、世界トップグループの一つであるノーザン・トラスト・グループの一員である。

#### 管理事務代行会社

##### a. 名称

ノーザン・トラスト・インターナショナル・ファンド・アドミニストレーション・サービスズ(アイルランド)リミテッド

##### b. 資本金(株主資本)の額

2025年12月末日現在、ノーザン・トラスト・コーポレーションの保管/管理資産は、16兆9,000億米ドル(約2,711兆円)

##### c. 事業の内容

管理事務代行会社は、1990年6月15日にアイルランドで設立された非公開有限責任会社であり、ノーザン・トラスト・コーポレーションの間接完全子会社である。ノーザン・トラスト・コーポレーションおよびその子会社は、機関投資家および個人投資家向けに世界的な保管業務および管理事務代行業務を提供する世界トップグループの一つであるノーザン・トラスト・グループの一員である。

#### 代行協会員および日本における販売会社

##### a. 名称

UBS SuMi TRUSTウェルス・マネジメント株式会社

##### b. 資本金(株主資本)の額

2026年4月末日現在、5,165百万円

##### c. 事業の内容

金融商品取引法に基づき、日本における金融商品取引業者としての業務を行う。

**(2)【関係業務の概要】****保管受託銀行**

ノーザン・トラスト・フィデューシャリー・サービス(アイルランド)リミテッドは保管受託銀行としての業務を行う。

**管理事務代行会社**

ノーザン・トラスト・インターナショナル・ファンド・アドミニストレーション・サービス(アイルランド)リミテッドは管理事務代行会社としての業務を行う。

**代行協会員および日本における販売会社**

UBS SuMi TRUSTウェルス・マネジメント株式会社は、代行協会員および日本における販売会社としての業務を行う。

**(3)【資本関係】**

該当事項なし。

## 第5【外国投資法人の経理状況】

### 1【財務諸表】

a. ファンドの直近2会計年度の日本文の財務書類は、欧州連合で採用される国際財務報告基準およびアイルランドにおける法令に準拠して作成された原文の財務書類を翻訳したものである。これは「特定有価証券の内容等の開示に関する内閣府令」に基づき、「財務諸表等の用語、様式及び作成方法に関する規則」第328条第5項ただし書の規定の適用によるものである。

b. ファンドの原文の財務書類は、フェデレーテッド・ハーミーズ・インベストメント・ファンズ・ピーエルシーおよびすべてのサブ・ファンドにつき一括して作成されている。本書において原文の財務書類については、全文を記載している。ただし、「投資有価証券明細表等」については、関係するサブ・ファンドに関連する部分のみを記載している。

日本文の作成にあたっては関係するサブ・ファンドに関連する部分のみを翻訳している。なお、サブ・ファンドには以下に記載した投資証券以外の投資証券も存在するが、以下に記載した投資証券に関連する部分を抜粋して日本文に記載している。

フェデレーテッド・ハーミーズ・インベストメント・ファンズ・ピーエルシー

- フェデレーテッド・ハーミーズ・グローバル・SMIDエクイティ・エンゲージメント・ファンド

クラスX米ドルヘッジ投資証券

クラスX円ヘッジ投資証券

- フェデレーテッド・ハーミーズ・グローバル・ハイ・イールド・クレジット・エンゲージメント・ファンド

クラスY米ドル投資証券

クラスY円ヘッジ投資証券

c. ファンドの原文の財務書類は、外国監査法人等（公認会計士法（昭和23年法律第103号）第1条の3第7項に規定する外国監査法人等をいう。）であるデロイト・アイルランド・エルエルピーから監査証明に相当すると認められる証明を受けており、当該監査証明に相当すると認められる証明に係る監査報告書に相当するもの（訳文を含む。）が当該財務書類に添付されている。

d. 原文の財務書類は、米ドルで表示されている。日本文の財務書類には、主要な金額について円貨換算が併記されている。日本円による金額は、2026年4月30日現在における株式会社三菱UFJ銀行の対顧客電信売買相場の仲値（1米ドル=160.39円）で換算されている。なお、千円未満の金額は四捨五入されている。

## (1)【貸借対照表】

## フェデレーテッド・ハーミーズ・インベストメント・ファンズ・ピーエルシー

## 貸借対照表

2025年12月31日現在

フェデレーテッド・ハーミーズ・グ  
ローバル・SMIDエクイティ・エンゲ  
ジメント・ファンド<sup>\*\*\*</sup>

	注記	米ドル	千円
<b>資産</b>			
損益を通じて公正価値で測定される金融資産	8	509,779,912	81,763,600
現金および現金同等物	3	-	-
未収配当金および未収利息		171,811	27,557
未収申込金		689,195	110,540
未収変動証拠金		-	-
その他の未収金		1,334	214
<b>資産合計</b>		<b>510,642,252</b>	<b>81,901,911</b>
<b>負債</b>			
損益を通じて公正価値で測定される金融負債	8	371,308	59,554
当座借越	3	25,164	4,036
未払副保管受託銀行報酬	5(c)	32,312	5,183
未払買戻金		184,511	29,594
未払管理報酬	5(a)	308,254	49,441
未払管理事務代行報酬	5(b)	65,056	10,434
未払保管受託銀行報酬	5(c)	21,942	3,519
清算引当金		-	-
源泉所得税引当金	13	4,701	754
未払資本		-	-
その他の未払費用	5(f)	331,684	53,199
<b>負債合計</b>		<b>1,344,932</b>	<b>215,714</b>
<b>(買戻可能参加型投資証券保有者に帰属する純資産を除く)</b>			
<b>買戻可能参加型投資証券保有者に帰属する純資産</b>		<b>509,297,320</b>	<b>81,686,197</b>

発行済投資証券数については注記7を、各投資証券クラスの純資産価額については注記15を参照。

<sup>\*\*\*</sup> 2025年4月24日付で、フェデレーテッド・ハーミーズ・SDGエンゲージメント・エクイティ・ファンドはフェデレーテッド・ハーミーズ・グローバル・SMIDエクイティ・エンゲージメント・ファンドに名称を変更した。

添付の注記は本財務書類と不可分のものである。

## フェデレーテッド・ハーミーズ・インベストメント・ファンズ・ピーエルシー

## 貸借対照表

2025年12月31日現在

フェデレーテッド・ハーミーズ・グ  
ローバル・ハイ・イールド・クレジット  
ト・エンゲージメント・ファンド\*\*\*

	注記	米ドル	千円
<b>資産</b>			
損益を通じて公正価値で測定される金融資産	8	982,100,573	157,519,111
現金および現金同等物	3	3,262,072	523,204
デリバティブ・ポジションに対する担保として 差し入れられた現金	4	7,726,569	1,239,264
未収配当金および未収利息		11,805,496	1,893,484
未収申込金		84,172	13,500
未収変動証拠金		1,906,280	305,748
その他の未収金		874	140
<b>資産合計</b>		<b>1,006,886,036</b>	<b>161,494,451</b>
<b>負債</b>			
損益を通じて公正価値で測定される金融負債	8	840,773	134,852
未払キャピタル・ゲイン税		-	-
未払副保管受託銀行報酬	5(c)	19,906	3,193
未払買戻金		681,404	109,290
未払管理報酬	5(a)	381,986	61,267
未払管理事務代行報酬	5(b)	116,603	18,702
未払保管受託銀行報酬	5(c)	30,031	4,817
清算引当金		-	-
未払資本		-	-
その他の未払費用	5(f)	279,229	44,786
<b>負債合計</b>		<b>2,349,932</b>	<b>376,906</b>
<b>(買戻可能参加型投資証券保有者に帰属する 純資産を除く)</b>			
<b>買戻可能参加型投資証券保有者に帰属する純資産</b>		<b>1,004,536,104</b>	<b>161,117,546</b>

発行済投資証券数については注記7を、各投資証券クラスの純資産価額については注記15を参照。

\*\*\* 2025年4月24日付で、フェデレーテッド・ハーミーズ・SDGエンゲージメント・ハイ・イールド・クレジット・ファンドはフェデレーテッド・ハーミーズ・グローバル・ハイ・イールド・クレジット・エンゲージメント・ファンドに名称を変更した。

本財務書類は、2026年4月16日付で取締役会により承認され、以下の者により代表して署名された。

取締役：シルヴィー・マクラフリン

取締役：マイケル・ボイス

添付の注記は本財務書類と不可分のものである。

## フェデレーテッド・ハーミーズ・インベストメント・ファンズ・ピーエルシー

## 貸借対照表

2024年12月31日現在

フェデレーテッド・ハーミーズ・グ  
ローバル・SMIDエクイティ・エンゲ  
ジメント・ファンド<sup>\*\*\*</sup>

	注記	米ドル	千円
<b>資産</b>			
損益を通じて公正価値で測定される金融資産	8	1,237,567,816	198,493,502
現金および現金同等物	3	-	-
デリバティブ・ポジションに対する担保として 差し入れられた現金	4	-	-
デリバティブ・ポジションに対する担保として 受領した現金	4	-	-
未収配当金および未収利息		520,410	83,469
未収申込金		149,945	24,050
その他の未収金		4,240	680
<b>資産合計</b>		<b>1,238,242,411</b>	<b>198,601,700</b>
<b>負債</b>			
損益を通じて公正価値で測定される金融負債	8	5,643,838	905,215
当座借越	3	1,299,910	208,493
デリバティブ・ポジションに対する相手側への未払現金	4	-	-
未払キャピタル・ゲイン税		4,264,994	684,062
未払副保管受託銀行報酬	5(c)	24,761	3,971
未払買戻金		592,126	94,971
未払管理報酬	5(a)	672,074	107,794
未払管理事務代行報酬	5(b)	46,763	7,500
未払保管受託銀行報酬	5(c)	17,201	2,759
清算引当金		-	-
未払資本		-	-
その他の未払費用	5(f)	429,773	68,931
<b>負債合計</b>		<b>12,991,440</b>	<b>2,083,697</b>
<b>(買戻可能参加型投資証券保有者に帰属する 純資産を除く)</b>			
<b>買戻可能参加型投資証券保有者に帰属する純資産</b>		<b>1,225,250,971</b>	<b>196,518,003</b>

発行済投資証券数については注記7を、各投資証券クラスの純資産価額については注記15を参照。

<sup>\*\*\*</sup> 2025年4月24日付で、フェデレーテッド・ハーミーズ・SDGエンゲージメント・エクイティ・ファンドはフェデレーテッド・ハーミーズ・グローバル・SMIDエクイティ・エンゲージメント・ファンドに名称を変更した。

添付の注記は本財務書類と不可分のものである。

## フェデレーテッド・ハーミーズ・インベストメント・ファンズ・ピーエルシー

## 貸借対照表

2024年12月31日現在

フェデレーテッド・ハーミーズ・グ  
ローバル・ハイ・イールド・クレジット  
ト・エンゲージメント・ファンド\*\*

	注記	米ドル	千円
<b>資産</b>			
損益を通じて公正価値で測定される金融資産	8	1,149,842,275	184,423,202
現金および現金同等物	3	-	-
デリバティブ・ポジションに対する担保として 差し入れられた現金	4	10,375,396	1,664,110
デリバティブ・ポジションに対する担保として 受領した現金	4	5,380,000	862,898
未収配当金および未収利息		13,196,664	2,116,613
投資有価証券売却未収金		3,106,226	498,208
未収申込金		196,326	31,489
未収変動証拠金		583,205	93,540
その他の未収金		1,319	212
<b>資産合計</b>		<b>1,182,681,411</b>	<b>189,690,272</b>
<b>負債</b>			
損益を通じて公正価値で測定される金融負債	8	5,305,360	850,927
当座借越	3	9,455,904	1,516,632
デリバティブ・ポジションに対する相手側への未払現金	4	5,380,000	862,898
投資有価証券購入未払金		-	-
未払キャピタル・ゲイン税		-	-
未払副保管受託銀行報酬	5(c)	10,068	1,615
未払買戻金		8,753,834	1,404,027
未払管理報酬	5(a)	434,949	69,761
未払管理事務代行報酬	5(b)	63,096	10,120
未払保管受託銀行報酬	5(c)	16,185	2,596
清算引当金		-	-
その他の未払費用	5(f)	340,072	54,544
<b>負債合計</b>		<b>29,759,468</b>	<b>4,773,121</b>
<b>(買戻可能参加型投資証券保有者に帰属する 純資産を除く)</b>			
<b>買戻可能参加型投資証券保有者に帰属する純資産</b>		<b>1,152,921,943</b>	<b>184,917,150</b>

発行済投資証券数については注記7を、各投資証券クラスの純資産価額については注記15を参照。

\*\* 2025年4月24日付で、フェデレーテッド・ハーミーズ・SDGエンゲージメント・ハイ・イールド・クレジット・ファンドはフェデレーテッド・ハーミーズ・グローバル・ハイ・イールド・クレジット・エンゲージメント・ファンドに名称を変更した。

添付の注記は本財務書類と不可分のものである。

## (2)【損益計算書】

## フェデレーテッド・ハーミーズ・インベストメント・ファンズ・ピーエルシー

## 損益計算書

2025年12月31日に終了した会計年度

フェデレーテッド・ハーミーズ・グ  
ローバル・SMIDエクイティ・エンゲ  
ジメント・ファンド<sup>\*\*\*</sup>

	注記	米ドル	千円
<b>投資収益</b>			
受取配当金		19,163,274	3,073,598
受取銀行利息		129,100	20,706
損益を通じて公正価値で測定される 金融資産および負債に係る純(損失)/利益	2,5(g)	68,774,174	11,030,690
投資運用報酬の払戻し		-	-
<b>投資収益</b>		<b>88,066,548</b>	<b>14,124,994</b>
<b>費用</b>			
一般費用	5(f)	(529,411)	(84,912)
管理報酬	5(a)	(5,345,239)	(857,323)
管理事務代行報酬	5(b)	(221,040)	(35,453)
副保管受託銀行報酬	5(c)	(112,481)	(18,041)
保管受託銀行報酬	5(c)	(77,811)	(12,480)
取締役報酬	5(d)	(3,311)	(531)
利息	13	(819)	(131)
監査費用	5(e)	(12,919)	(2,072)
資本費用		-	-
清算費用		-	-
<b>運営費用</b>		<b>(6,303,031)</b>	<b>(1,010,943)</b>
<b>運営利益/(損失)</b>		<b>81,763,517</b>	<b>13,114,050</b>
<b>財務費用</b>			
銀行利息費用		-	-
収益の分配	14	(223,375)	(35,827)
収益平準化純額		(46,988)	(7,536)
		(270,363)	(43,364)
<b>税引前純利益/(損失)</b>		<b>81,493,154</b>	<b>13,070,687</b>
<b>税金</b>			
(源泉所得税)/還付金		(2,078,833)	(333,424)
キャピタル・ゲイン税		1,473,233	236,292
米国内国歳入庁(IRS)に対する費用	13	(4,701)	(754)
<b>運営による買戻可能参加型投資証券 保有者に帰属する純資産の増加</b>		<b>80,882,853</b>	<b>12,972,801</b>

<sup>\*\*\*</sup> 2025年4月24日付で、フェデレーテッド・ハーミーズ・SDGエンゲージメント・エクイティ・ファンドはフェデレーテッド・ハーミーズ・グローバル・SMIDエクイティ・エンゲージメント・ファンドに名称を変更した。

添付の注記は本財務書類と不可分のものである。

## フェデレーテッド・ハーミーズ・インベストメント・ファンズ・ピーエルシー

## 損益計算書

2025年12月31日に終了した会計年度

フェデレーテッド・ハーミーズ・グ  
ローバル・ハイ・イールド・クレジット  
ト・エンゲージメント・ファンド\*\*\*

	注記	米ドル	千円
<b>投資収益</b>			
受取配当金		74	12
受取銀行利息		47,448	7,610
受取債券利息		59,909,976	9,608,961
損益を通じて公正価値で測定される 金融資産および負債に係る純利益	2,5(g)	77,507,659	12,431,453
投資運用報酬の払戻し		-	-
<b>投資収益</b>		<b>137,465,157</b>	<b>22,048,037</b>
<b>費用</b>			
一般費用	5(f)	(511,887)	(82,102)
管理報酬	5(a)	(4,438,467)	(711,886)
管理事務代行報酬	5(b)	(346,959)	(55,649)
副保管受託銀行報酬	5(c)	(62,636)	(10,046)
保管受託銀行報酬	5(c)	(90,137)	(14,457)
取締役報酬	5(d)	(4,600)	(738)
監査費用	5(e)	(19,508)	(3,129)
資本費用		-	-
清算費用		-	-
<b>運営費用</b>		<b>(5,474,194)</b>	<b>(878,006)</b>
<b>運営利益 / (損失)</b>		<b>131,990,963</b>	<b>21,170,031</b>
<b>財務費用</b>			
銀行利息費用		(409,328)	(65,652)
収益の分配	14	(1,243,126)	(199,385)
収益平準化純額		(30,086)	(4,825)
		(1,682,540)	(269,863)
<b>税引前純利益 / (損失)</b>		<b>130,308,423</b>	<b>20,900,168</b>
<b>税金</b>			
還付金 / (源泉所得税)		(156,240)	(25,059)
<b>運営による買戻可能参加型投資証券 保有者に帰属する純資産の増加 / (減少)</b>		<b>130,152,183</b>	<b>20,875,109</b>

\*\*\* 2025年4月24日付で、フェデレーテッド・ハーミーズ・SDGエンゲージメント・ハイ・イールド・クレジット・ファンドはフェデレーテッド・ハーミーズ・グローバル・ハイ・イールド・クレジット・エンゲージメント・ファンドに名称を変更した。

添付の注記は本財務書類と不可分のものである。

## フェデレーテッド・ハーミーズ・インベストメント・ファンズ・ピーエルシー

## 損益計算書

2024年12月31日に終了した会計年度

フェデレーテッド・ハーミーズ・グ  
ローバル・SMIDエクイティ・エンゲ  
ジメント・ファンド\*\*\*

	注記	米ドル	千円
<b>投資収益</b>			
受取配当金		25,119,151	4,028,861
受取銀行利息		16,575	2,658
受取債券利息		-	-
損益を通じて公正価値で測定される 金融資産および負債に係る純(損失)/利益	2,5(g)	(44,276,122)	(7,101,447)
投資運用報酬の払戻し		-	-
<b>投資収益/(費用)</b>		<b>(19,140,396)</b>	<b>(3,069,928)</b>
<b>費用</b>			
一般費用	5(f)	(808,200)	(129,627)
管理報酬	5(a)	(8,297,588)	(1,330,850)
管理事務代行報酬	5(b)	(284,529)	(45,636)
副保管受託銀行報酬	5(c)	(155,882)	(25,002)
保管受託銀行報酬	5(c)	(106,624)	(17,101)
取締役報酬	5(d)	(8,293)	(1,330)
監査費用	5(e)	(14,094)	(2,261)
資本費用		-	-
清算費用		-	-
<b>運営費用</b>		<b>(9,675,210)</b>	<b>(1,551,807)</b>
<b>運営利益/(損失)</b>		<b>(28,815,606)</b>	<b>(4,621,735)</b>
<b>財務費用</b>			
銀行利息費用		(12,610)	(2,023)
収益の分配	14	(166,049)	(26,633)
収益平準化純額		(784,373)	(125,806)
		(963,032)	(154,461)
<b>税引前純(損失)/利益</b>		<b>(29,778,638)</b>	<b>(4,776,196)</b>
<b>税金</b>			
源泉所得税		(3,679,959)	(590,229)
キャピタル・ゲイン税		(1,631,099)	(261,612)
<b>運営による買戻可能参加型投資証券 保有者に帰属する純資産の(減少)/増加</b>		<b>(35,089,696)</b>	<b>(5,628,036)</b>

\*\*\* 2025年4月24日付で、フェデレーテッド・ハーミーズ・SDGエンゲージメント・エクイティ・ファンドはフェデレーテッド・ハーミーズ・グローバル・SMIDエクイティ・エンゲージメント・ファンドに名称を変更した。

添付の注記は本財務書類と不可分のものである。

## フェデレーテッド・ハーミーズ・インベストメント・ファンズ・ピーエルシー

## 損益計算書

2024年12月31日に終了した会計年度

フェデレーテッド・ハーミーズ・グ  
ローバル・ハイ・イールド・クレジット  
ト・エンゲージメント・ファンド\*\*

	注記	米ドル	千円
<b>投資収益</b>			
受取配当金		1,428,830	229,170
受取銀行利息		7,724	1,239
受取債券利息		71,141,706	11,410,418
損益を通じて公正価値で測定される 金融資産および負債に係る純損失	2,5(g)	(28,999,063)	(4,651,160)
投資運用報酬の払戻し		-	-
<b>投資（費用） / 収益</b>		<b>43,579,197</b>	<b>6,989,667</b>
<b>費用</b>			
一般費用	5(f)	(514,789)	(82,567)
管理報酬	5(a)	(5,272,448)	(845,648)
管理事務代行報酬	5(b)	(383,110)	(61,447)
副保管受託銀行報酬	5(c)	(63,833)	(10,238)
保管受託銀行報酬	5(c)	(104,991)	(16,840)
取締役報酬	5(d)	(7,880)	(1,264)
監査費用	5(e)	(13,807)	(2,215)
清算費用		-	-
<b>運営費用</b>		<b>(6,360,858)</b>	<b>(1,020,218)</b>
<b>運営（損失） / 利益</b>		<b>37,218,339</b>	<b>5,969,449</b>
<b>財務費用</b>			
銀行利息費用		(631,241)	(101,245)
収益の分配	14	(3,128,135)	(501,722)
収益平準化純額		(5,317,168)	(852,821)
		(9,076,544)	(1,455,787)
<b>税引前純（損失） / 利益</b>		<b>28,141,795</b>	<b>4,513,663</b>
<b>税金</b>			
（源泉所得税） / 還付金		(267,943)	(42,975)
キャピタル・ゲイン税		-	-
<b>運営による買戻可能参加型投資証券 保有者に帰属する純資産の（減少） / 増加</b>		<b>27,873,852</b>	<b>4,470,687</b>

\*\* 2025年4月24日付で、フェデレーテッド・ハーミーズ・SDGエンゲージメント・ハイ・イールド・クレジット・ファンドはフェデレーテッド・ハーミーズ・グローバル・ハイ・イールド・クレジット・エンゲージメント・ファンドに名称を変更した。

添付の注記は本財務書類と不可分のものである。

フェデレーテッド・ハーミーズ・インベストメント・ファンズ・ピーエルシー  
買戻可能参加型投資証券保有者に帰属する純資産の変動計算書  
2025年12月31日に終了した会計年度

フェデレーテッド・ハーミーズ・グ  
ローバル・SMIDエクイティ・エンゲ  
ジメント・ファンド<sup>\*\*\*</sup>

	注記	米ドル	千円
期首の買戻可能参加型投資証券保有者に 帰属する純資産		1,225,250,971	196,518,003
買戻可能参加型投資証券取引			
期中買戻可能参加型投資証券の発行		287,033,102	46,037,239
期中買戻可能参加型投資証券の買戻し		(1,083,869,606)	(173,841,846)
買戻可能参加型投資証券取引による 純資産の純減少		(796,836,504)	(127,804,607)
為替換算調整総計	2	-	-
運営による買戻可能参加型投資証券 保有者に帰属する純資産の増加		80,882,853	12,972,801
期末の買戻可能参加型投資証券保有者に 帰属する純資産		509,297,320	81,686,197

<sup>\*\*\*</sup> 2025年4月24日付で、フェデレーテッド・ハーミーズ・SDGエンゲージメント・エクイティ・ファンドはフェデレーテッド・ハーミーズ・グローバル・SMIDエクイティ・エンゲージメント・ファンドに名称を変更した。

添付の注記は本財務書類と不可分のものである。

フェデレーテッド・ハーミーズ・インベストメント・ファンズ・ピーエルシー  
買戻可能参加型投資証券保有者に帰属する純資産の変動計算書  
2025年12月31日に終了した会計年度

フェデレーテッド・ハーミーズ・グ  
ローバル・ハイ・イールド・クレジッ  
ト・エンゲージメント・ファンド\*\*\*

	注記	米ドル	千円
期首の買戻可能参加型投資証券保有者に 帰属する純資産		1,152,921,943	184,917,150
買戻可能参加型投資証券取引			
期中買戻可能参加型投資証券の発行		73,968,585	11,863,821
期中買戻可能参加型投資証券の買戻し		(352,506,607)	(56,538,535)
買戻可能参加型投資証券取引による 純資産の純減少		(278,538,022)	(44,674,713)
為替換算調整総計	2	-	-
運営による買戻可能参加型投資証券 保有者に帰属する純資産の増加/(減少)		130,152,183	20,875,109
期末の買戻可能参加型投資証券保有者に 帰属する純資産		1,004,536,104	161,117,546

\*\*\* 2025年4月24日付で、フェデレーテッド・ハーミーズ・SDGエンゲージメント・ハイ・イールド・クレジット・ファンドはフェデレーテッド・ハーミーズ・グローバル・ハイ・イールド・クレジット・エンゲージメント・ファンドに名称を変更した。

添付の注記は本財務書類と不可分のものである。

フェデレーテッド・ハーミーズ・インベストメント・ファンズ・ピーエルシー  
買戻可能参加型投資証券保有者に帰属する純資産の変動計算書  
2024年12月31日に終了した会計年度

フェデレーテッド・ハーミーズ・グ  
ローバル・SMIDエクイティ・エンゲ  
ジメント・ファンド<sup>\*\*\*</sup>

	注記	米ドル	千円
期首の買戻可能参加型投資証券保有者に 帰属する純資産		1,468,986,638	235,610,767
買戻可能参加型投資証券取引			
期中買戻可能参加型投資証券の発行		275,019,752	44,110,418
期中買戻可能参加型投資証券の買戻し		(483,665,723)	(77,575,145)
買戻可能参加型投資証券取引による 純資産の純減少		(208,645,971)	(33,464,727)
運営による買戻可能参加型投資証券 保有者に帰属する純資産の(減少)/増加		(35,089,696)	(5,628,036)
期末の買戻可能参加型投資証券保有者に 帰属する純資産		1,225,250,971	196,518,003

<sup>\*\*\*</sup> 2025年4月24日付で、フェデレーテッド・ハーミーズ・SDGエンゲージメント・エクイティ・ファンドは  
フェデレーテッド・ハーミーズ・グローバル・SMIDエクイティ・エンゲージメント・ファンドに名称を変更  
した。

添付の注記は本財務書類と不可分のものである。

## フェデレーテッド・ハーミーズ・インベストメント・ファンズ・ピーエルシー

## 買戻可能参加型投資証券保有者に帰属する純資産の変動計算書

2024年12月31日に終了した会計年度

フェデレーテッド・ハーミーズ・グ  
ローバル・ハイ・イールド・クレジット  
ト・エンゲージメント・ファンド\*\*

	注記	米ドル	千円
期首の買戻可能参加型投資証券保有者に 帰属する純資産		1,296,317,418	207,916,351
買戻可能参加型投資証券取引			
期中買戻可能参加型投資証券の発行		235,836,359	37,825,794
期中買戻可能参加型投資証券の買戻し		(407,105,686)	(65,295,681)
買戻可能参加型投資証券取引による 純資産の純減少		(171,269,327)	(27,469,887)
運営による買戻可能参加型投資証券 保有者に帰属する純資産の(減少)/増加		27,873,852	4,470,687
期末の買戻可能参加型投資証券保有者に 帰属する純資産		1,152,921,943	184,917,150

\*\* 2025年4月24日付で、フェデレーテッド・ハーミーズ・SDGエンゲージメント・ハイ・イールド・クレジット・ファンドはフェデレーテッド・ハーミーズ・グローバル・ハイ・イールド・クレジット・エンゲージメント・ファンドに名称を変更した。

添付の注記は本財務書類と不可分のものである。

## (3)【金銭の分配に係る計算書】

該当なし

## (4)【キャッシュ・フロー計算書】

フェデレーテッド・ハーミーズ・インベストメント・ファンズ・ピーエルシー

キャッシュフロー計算書

2025年12月31日に終了した会計年度

フェデレーテッド・ハーミーズ・グ  
ローバル・SMIDエクイティ・エンゲ  
ジメント・ファンド<sup>\*\*\*</sup>

米ドル 千円

## 運営活動からのキャッシュフロー

受取配当金	17,436,067	2,796,571
受取利息	126,073	20,221
支払運営費用	(9,517,284)	(1,526,477)
金融資産の購入	(688,650,121)	(110,452,593)
金融資産の売却手取金	1,479,937,086	237,367,109
<b>運営活動からの現金(アウトフロー)/インフロー純額</b>	<b>799,331,821</b>	<b>128,204,831</b>

## 財務活動からのキャッシュフロー

申込み	286,476,313	45,947,936
買戻し	(1,084,259,682)	(173,904,410)
支払利息	(3,343)	(536)
支払配当金	(223,375)	(35,827)
収益平準化	(46,988)	(7,536)
<b>財務活動からの現金アウトフロー純額</b>	<b>(798,057,075)</b>	<b>(128,000,374)</b>

## 現金および現金同等物の(減少)/増加

現金および現金同等物の(減少)/増加	1,274,746	204,457
為替換算調整総計(注記2)	-	-
<b>期首現金および現金同等物</b>	<b>(1,299,910)</b>	<b>(208,493)</b>
<b>期末現金および現金同等物</b>	<b>(25,164)</b>	<b>(4,036)</b>

## 期末現金および現金同等物は以下によって構成されている:

現金	(25,164)	(4,036)
デリバティブ・ポジションに対する現金担保(資産)	-	-
デリバティブ・ポジションに対する現金担保(負債)	-	-
	(25,164)	(4,036)

## 非現金活動の補足明細

転換の申込み	(17,539)	(2,813)
転換の買戻し	17,539	2,813
	-	-

<sup>\*\*\*</sup> 2025年4月24日付で、フェデレーテッド・ハーミーズ・SDGエンゲージメント・エクイティ・ファンドはフェデレーテッド・ハーミーズ・グローバル・SMIDエクイティ・エンゲージメント・ファンドに名称を変更した。

添付の注記は本財務書類と不可分のものである。

## フェデレーテッド・ハーミーズ・インベストメント・ファンズ・ピーエルシー

## キャッシュフロー計算書

2025年12月31日に終了した会計年度

フェデレーテッド・ハーミーズ・グ  
ローバル・ハイ・イールド・クレジット  
ト・エンゲージメント・ファンド<sup>\*\*\*</sup>

米ドル 千円

## 運営活動からのキャッシュフロー

受取配当金	(156,166)	(25,047)
受取利息	51,756,340	8,301,199
支払運営費用	(5,507,553)	(883,356)
金融資産の購入	(1,052,788,968)	(168,856,823)
金融資産の売却手取金	1,304,945,174	209,300,156
<b>運営活動からの現金インフロー純額</b>	<b>298,248,827</b>	<b>47,836,129</b>

## 財務活動からのキャッシュフロー

申込み	74,069,729	11,880,044
買戻し	(360,568,027)	(57,831,506)
支払利息	(408,168)	(65,466)
支払配当金	(1,243,126)	(199,385)
収益平準化	(30,086)	(4,825)
<b>財務活動からの現金アウトフロー純額</b>	<b>(288,179,678)</b>	<b>(46,221,139)</b>

現金および現金同等物の(減少)/増加	10,069,149	1,614,991
為替換算調整総計(注記2)	-	-
<b>期首現金および現金同等物</b>	<b>919,492</b>	<b>147,477</b>
<b>期末現金および現金同等物</b>	<b>10,988,641</b>	<b>1,762,468</b>

## 期末現金および現金同等物は以下によって構成されている:

現金	3,262,072	523,204
デリバティブ・ポジションに対する現金担保(資産)	7,726,569	1,239,264
	10,988,641	1,762,468

## 非現金活動の補足明細

転換の申込み	(11,010)	(1,766)
転換の買戻し	11,010	1,766
	-	-

<sup>\*\*\*</sup> 2025年4月24日付で、フェデレーテッド・ハーミーズ・SDGエンゲージメント・ハイ・イールド・クレジット・ファンドはフェデレーテッド・ハーミーズ・グローバル・ハイ・イールド・クレジット・エンゲージメント・ファンドに名称を変更した。

添付の注記は本財務書類と不可分のものである。

## フェデレーテッド・ハーミーズ・インベストメント・ファンズ・ピーエルシー

## キャッシュフロー計算書

2024年12月31日に終了した会計年度

フェデレーテッド・ハーミーズ・グ  
ローバル・SMIDエクイティ・エンゲ  
ジメント・ファンド<sup>\*\*\*</sup>

米ドル 千円

## 運営活動からのキャッシュフロー

受取配当金	21,672,192	3,476,003
受取利息	16,542	2,653
支払運営費用	(10,816,917)	(1,734,925)
金融資産の購入	(509,144,324)	(81,661,658)
金融資産の売却手取金	716,545,465	114,926,727
<b>運営活動からの現金インフロー純額</b>	<b>218,272,958</b>	<b>35,008,800</b>

## 財務活動からのキャッシュフロー

申込み	274,885,926	44,088,954
買戻し	(491,880,409)	(78,892,699)
支払利息	(9,703)	(1,556)
支払配当金	(166,049)	(26,633)
収益平準化	(784,373)	(125,806)
<b>財務活動からの現金アウトフロー純額</b>	<b>(217,954,608)</b>	<b>(34,957,740)</b>

## 現金および現金同等物の(減少)/増加

現金および現金同等物の(減少)/増加	318,350	51,060
為替換算調整総計(注記2)	-	-
<b>期首現金および現金同等物</b>	<b>(1,618,260)</b>	<b>(259,553)</b>
<b>期末現金および現金同等物</b>	<b>(1,299,910)</b>	<b>(208,493)</b>

## 期末現金および現金同等物は以下によって構成されている:

現金	(1,299,910)	(208,493)
デリバティブ・ポジションに対する現金担保(資産)	-	-
デリバティブ・ポジションに対する現金担保(負債)	-	-
	(1,299,910)	(208,493)

## 非現金活動の補足明細

転換の申込み	(105,849)	(16,977)
転換の買戻し	105,849	16,977
	-	-

<sup>\*\*\*</sup> 2025年4月24日付で、フェデレーテッド・ハーミーズ・SDGエンゲージメント・エクイティ・ファンドはフェデレーテッド・ハーミーズ・グローバル・SMIDエクイティ・エンゲージメント・ファンドに名称を変更した。

添付の注記は本財務書類と不可分のものである。

## フェデレーテッド・ハーミーズ・インベストメント・ファンズ・ピーエルシー

## キャッシュフロー計算書

2024年12月31日に終了した会計年度

フェデレーテッド・ハーミーズ・グ  
ローバル・ハイ・イールド・クレジッ  
ト・エンゲージメント・ファンド\*\*

米ドル

千円

## 運営活動からのキャッシュフロー

受取配当金	1,160,887	186,195
受取利息	53,066,971	8,511,411
支払運営費用	(6,387,642)	(1,024,514)
金融資産の購入	(1,674,499,730)	(268,573,012)
金融資産の売却手取金	1,785,311,323	286,346,083
<b>運営活動からの現金インフロー純額</b>	<b>158,651,809</b>	<b>25,446,164</b>

## 財務活動からのキャッシュフロー

申込み	235,637,915	37,793,965
買戻し	(400,598,420)	(64,251,981)
支払利息	(631,020)	(101,209)
支払配当金	(3,128,135)	(501,722)
収益平準化	(5,317,168)	(852,821)
<b>財務活動からの現金アウトフロー純額</b>	<b>(174,036,828)</b>	<b>(27,913,767)</b>

## 現金および現金同等物の増加/(減少)

現金および現金同等物の増加/(減少)	(15,385,019)	(2,467,603)
為替換算調整総計(注記2)	-	-
<b>期首現金および現金同等物</b>	<b>16,304,511</b>	<b>2,615,081</b>
<b>期末現金および現金同等物</b>	<b>919,492</b>	<b>147,477</b>

## 期末現金および現金同等物は以下によって構成されている:

現金	(9,455,904)	(1,516,632)
デリバティブ・ポジションに対する現金担保(資産)	15,755,396	2,527,008
デリバティブ・ポジションに対する現金担保(負債)	(5,380,000)	(862,898)
	919,492	147,477

## 非現金活動の補足明細

転換の申込み	(104,511)	(16,763)
転換の買戻し	104,511	16,763
	-	-

\*\* 2025年4月24日付で、フェデレーテッド・ハーミーズ・SDGエンゲージメント・ハイ・イールド・クレジット・ファンドはフェデレーテッド・ハーミーズ・グローバル・ハイ・イールド・クレジット・エンゲージメント・ファンドに名称を変更した。

添付の注記は本財務書類と不可分のものである。

## フェデレーテッド・ハーミーズ・インベストメント・ファンズ・ピーエルシー

## 2025年12月31日に終了した会計年度の財務書類に対する注記

## 1. 設立および主要な活動

フェデレーテッド・ハーミーズ・インベストメント・ファンズ・ピーエルシー（以下「本投資法人」という。）は、サブ・ファンド間で分別された債務を有し、異なるサブ・ファンドが随時設立される変動資本および有限責任のオープン・エンドのアンブレラ型投資会社として、アイルランドの法律の下で2008年10月23日付で設立された。本投資法人は、欧州共同体（譲渡可能証券への集団投資事業）2011年規則（以下「UCITS規則」という。）（改正済）ならびに2013年中央銀行（監督および執行）法（第48条（1））（譲渡可能証券への集団投資事業）2019年規則（以下「中央銀行UCITS規則」という。）の条項に従った譲渡性のある有価証券への投資信託事業として、アイルランドの中央銀行により、2008年11月24日付で認可された。

2025年12月31日現在、18のアクティブなサブ・ファンドがあり、以下の投資証券クラスが存在していた。

サブ・ファンド名	投資証券クラス	設立日
フェデレーテッド・ハーミーズ・グローバル・SMIDエクイティ・エンゲージメント・ファンド <sup>2</sup>	クラスX米ドルヘッジ投資証券 <sup>†</sup>	2017年12月29日
フェデレーテッド・ハーミーズ・グローバル・SMIDエクイティ・エンゲージメント・ファンド <sup>2</sup>	クラスX円ヘッジ投資証券 <sup>†</sup>	2021年4月22日
フェデレーテッド・ハーミーズ・グローバル・ハイ・イールド・クレジット・エンゲージメント・ファンド <sup>3</sup>	クラスY米ドル投資証券 <sup>††</sup>	2019年10月2日
フェデレーテッド・ハーミーズ・グローバル・ハイ・イールド・クレジット・エンゲージメント・ファンド <sup>3</sup>	クラスY円ヘッジ投資証券 <sup>††</sup>	2023年3月14日

2025年12月31日現在、終了し償還手続中の8のサブ・ファンドがあった。これらのサブ・ファンドは、以下の投資証券クラスを有していた。

サブ・ファンド名	投資証券クラス	設立日
該当なし		

<sup>2</sup> 2025年4月24日付で、フェデレーテッド・ハーミーズ・SDGエンゲージメント・エクイティ・ファンドはフェデレーテッド・ハーミーズ・グローバル・SMIDエクイティ・エンゲージメント・ファンドに名称を変更した。

<sup>3</sup> 2025年4月24日付で、フェデレーテッド・ハーミーズ・SDGエンゲージメント・ハイ・イールド・クレジット・ファンドはフェデレーテッド・ハーミーズ・グローバル・ハイ・イールド・クレジット・エンゲージメント・ファンドに名称を変更した。

<sup>†</sup> フェデレーテッド・ハーミーズ・グローバル・SMIDエクイティ・エンゲージメント・ファンドのクラスX円ヘッジ投資証券およびクラスX米ドルヘッジ投資証券は、2025年11月にユーロネクスト・ダブリンにおける上場市場を規制市場からグローバル・エクスチェンジ・マーケットに変更した。

<sup>††</sup> フェデレーテッド・ハーミーズ・グローバル・ハイ・イールド・クレジット・エンゲージメント・ファンドのクラスY円ヘッジ投資証券およびクラスY米ドル投資証券は、2025年11月にユーロネクスト・ダブリンにおける上場市場を規制市場からグローバル・エクスチェンジ・マーケットに変更した。

## 投資目的、投資方針および取引情報

フェデレーテッド・ハーミーズ・グローバル・SMIDエクイティ・エンゲージメント・ファンド<sup>2</sup> - サブ・ファンドの投資目的は、プラスの社会的影響とともに長期的なキャピタル・ゲインを提供することである。

サブ・ファンドは、金融サービスセクターにおけるサステナビリティ関連の開示に関する欧州議会および理事会規則（EU）2019/2088（SFDR）の目的において、第8条ファンドである。タクソノミー規則に基づく環境目的に適合するサブ・ファンドの投資は0%である。「著しい害を及ぼさない」原則は、環境的に持続可能な経済活動に関するEU基準を考慮したサブ・ファンドの投資対象資産に対してのみ適用され

る。サブ・ファンドにおける残りの部分の投資対象資産は、環境的に持続可能な経済活動に関するEU基準を考慮しない。

サブ・ファンドは、先進国市場および新興国市場に所在し、もしくは当該市場から収益を上げる中小企業の、または当該中小企業に関連する株式および/または株式関連証券に少なくとも80%を投資することにより、いずれの5年の期間にわたってもその投資目的を達成することを目指す。これらの企業は、世界中の規制ある市場に上場され、および/または当該市場で取引されている。

2025年12月31日終了年度中のサブ・ファンドにより促進される環境のおよび/または社会的特性の達成に関する詳細情報は、本財務書類のSFDRに関する別紙に記載されている。

サブ・ファンドの評価時点は、各取引日の正午(アイルランド時間)である。

本サブ・ファンドの比較ベンチマークは、MSCI All Country World SMID Indexである。

<sup>2</sup> 2025年4月24日付で、フェデレーテッド・ハーミーズ・SDGエンゲージメント・エクイティ・ファンドはフェデレーテッド・ハーミーズ・グローバル・SMIDエクイティ・エンゲージメント・ファンドに名称を変更した。

フェデレーテッド・ハーミーズ・グローバル・ハイ・イールド・クレジット・エンゲージメント・ファンド<sup>2</sup> - サブ・ファンドの投資目的は、社会に対するプラスの影響をもたらしつつ、いずれの5年の期間にわたっても、収益および元本の成長の組み合わせを通じてトータル・リターンを提供することである。

サブ・ファンドは、金融サービスセクターにおけるサステナビリティ関連の開示に関する欧州議会および理事会規則(EU)2019/2088(SFDR)の目的において、第8条ファンドである。タクソノミー規則に基づく環境目的に適合するサブ・ファンドの投資は0%である。「著しい害を及ぼさない」原則は、環境的に持続可能な経済活動に関するEU基準を考慮したサブ・ファンドの投資対象資産に対してのみ適用される。サブ・ファンドにおける残りの部分の投資対象資産は、環境的に持続可能な経済活動に関するEU基準を考慮しない。

サブ・ファンドは、世界中の投資適格未満債の分散ポートフォリオに少なくとも80%を投資することにより、その目的を達成することを目指す。ポートフォリオは、サブ・ファンドにおけるすべての持分が投資およびエンゲージメントの理論の双方を有する場合において、アクティブに運用される。また、各持分は、国際連合の持続可能な開発目標(以下「UN SDGs」という。)のうちの少なくとも一つに合致する。サブ・ファンドは、FDIの利用を通じて、ロング・ポジションをとり、および/またはシンセティック・ショート・エクスポージャーを生み出すことができる。

2025年12月31日終了年度中のサブ・ファンドにより促進される環境のおよび/または社会的特性の達成に関する詳細情報は、本財務書類のSFDRに関する別紙に記載されている。

評価時点は、各取引日における関連する市場の営業終了時刻とする。ただし、いずれかの関連する市場が取引日において営業していない場合、その前の取引日の営業終了時刻時点の関連する投資対象の評価が使用されるものとする。

本サブ・ファンドの比較ベンチマークは、ICE BofA Merrill Lynch Global High Yield Constrained Indexである。

<sup>2</sup> 2025年4月24日付で、フェデレーテッド・ハーミーズ・SDGエンゲージメント・ハイ・イールド・クレジット・ファンドはフェデレーテッド・ハーミーズ・グローバル・ハイ・イールド・クレジット・エンゲージメント・ファンドに名称を変更した。

## 2. 重要な会計方針

これらの財務書類の作成に当たって適用された重要な会計方針は、以下のとおりである。

### 作成の基礎

本財務書類は、2014年会社法、欧州連合および欧州共同体(譲渡可能証券への集団投資事業)2011年規則(改正済)により採用された国際財務報告基準(以下「IFRS」という。)ならびに2013年中央銀行(監督および執行)法(第48条(1))(譲渡可能証券への集団投資事業)2019年規則に準拠して作成されている。

これらの財務書類は継続企業ベースで作成されており、取得原価主義に基づいて、損益を通じて公正価値で保有される金融資産および負債の再評価によって修正されている。

IFRSに準拠した財務書類の作成において、経営陣は、当年度の資産および負債の報告金額ならびに収益および費用の報告金額に影響を与える見積りおよび仮定を行う必要がある。実際の結果は、これらの見積りと異なることがある。見積りおよび基礎となる仮定は、継続的に見直される。見積りの主な分野は、「損益を通じて公正価値で測定される金融資産および負債」の見出しで本注記において記載されている。

( a ) 2025年1月1日より適用される基準および既存の基準に対する変更

本投資法人の財務書類に重大な影響を及ぼした発行済みで効力を有する新しい会計基準または変更はない。

(b) 2026年1月1日以降に適用され、早期適用されていない新たな基準、変更および解釈指針

2026年1月1日以降に開始する年次期間より、多くの新たな基準、基準に対する変更および解釈が適用されているが、これらの財務書類の作成に当たっては早期適用されていない。いずれも本投資法人の財務書類に重要な影響を与えるとは見込まれていない。

### 外国為替換算

(a) 基準通貨および表示通貨

本投資法人の財務書類に含まれる項目は、本投資法人が運用する主要な経済環境の通貨(以下「基準通貨」という。)を用いて測定される。すべてのサブ・ファンドの基準通貨は、そのポートフォリオに含まれる投資の多くが米ドル建てであることを反映し、米ドルである。

本投資法人の表示通貨は米ドルである。

外国通貨建ての買戻可能な参加型投資証券の発行および買戻しは、平均レートで換算されている。

(b) 取引および残高

外貨建て取引は、取引日時点の実勢為替レートを用いて各サブ・ファンドの基準通貨に換算される。資産および負債は、貸借対照表日時点の実効為替レートを用いて各サブ・ファンドの基準通貨に換算される。

取引の決済から生じる外国為替差損益ならびに外貨建て貨幣性資産および負債の年度末時点の為替レートにおける換算から生じる外国為替差損益は、損益計算書で認識される。

損益を通じて公正価値で保有される金融商品の換算差異は、損益計算書の損益を通じて公正価値で測定される金融資産および負債に係る純利益/(損失)の一部として報告される。

(c) 外国為替換算調整総計

会計年度末のレートと相対する平均レートでのキャッシュフロー変動の想定調整換算は、キャッシュフロー計算書に表示される。

### 損益を通じて公正価値で測定される金融資産および負債

(a) 分類

( ) 資産

本投資法人は、IFRS第9号に従い、これらの金融資産を管理するための本投資法人のビジネスモデルおよび金融資産の契約上のキャッシュフロー特性の両方に基づき投資を分類している。金融資産のポートフォリオは管理され、業績は公正価値ベースで評価される。本投資法人は、主として公正価値情報に焦点を当て、当該情報を用いて資産の業績を評価し、意思決定を行っている。本投資法人は、その他の包括利益を通じて持分証券を公正価値として指定することについては、取消不能の選択をしていない。本投資法人の債務証券の契約上のキャッシュフローは、もっぱら元本および利息であるが、これらの有価証券は契約上のキャッシュフローの回収を目的として保有されているものでも、契約上のキャッシュフローの回収および売却のために保有されているものでもない。契約上のキャッシュフローの回収は、本投資法人のビジネスモデルの目的を達成するためにのみ付随するものである。したがって、すべての投資は、損益を通じて公正価値で測定される。

( ) 負債

公正価値がマイナスのデリバティブ契約は、損益を通じて公正価値で測定される負債として表示される。

そのため、本投資法人は、全額を損益を通じて公正価値で測定される金融資産または負債に分類している。

(b) 認識/認識の中止

投資の売買は、取引日(本投資法人が投資の売買を約定した日)に認識される。投資からキャッシュフローを受領する権利が消滅したか、または本投資法人が所有に伴うすべてのリスクおよび便益を移転した場合に、投資の認識は中止となる。金融資産および負債の処分に係る損益は、先入先出法に基づき計算され、損益計算書に含まれる。金融資産および負債に係る未実現損益の変動は、損益計算書で認識される。

### (c) 測定

損益を通じて公正価値で測定される金融資産および金融負債は、当初は公正価値で認識される。当初認識後は、損益を通じて公正価値で測定されるすべての金融資産および金融負債は、公正価値で測定される。「損益を通じて公正価値で測定される金融資産または金融負債」区分の公正価値の変動から生じる損益は、それらが発生した期間の損益計算書で表示される。

IFRS第13号「公正価値測定」は、測定に使用されたインプットの重要性を反映した公正価値ヒエラルキーを用いて公正価値測定を分類することをサブ・ファンドに要求している。公正価値ヒエラルキーは、以下のレベルを有する：

- ・ レベル1 - 同一の、制限されていない資産または負債に対する、測定日において入手可能な活発な市場における未調整の相場価格。一般的に含まれる投資の種類には、株式、米国預託証券、不動産投資信託、ワラントおよび証券取引所に上場されているデリバティブが含まれる。
- ・ レベル2 - 活発であると考えられない市場における相場価格または相場価格以外のインプットを用いて値付けされる金融商品で、すべての重要なインプットが直接的または間接的に観察可能なもの(活発な市場、金利およびイールドカーブ、信用リスク等、類似の投資に対する相場価格を含む)。一般的にこのカテゴリーに含まれる投資の種類には、社債、国債、参加証書、銀行債務および一定の店頭デリバティブが含まれる。
- ・ レベル3 - 公正価値測定に重要であり、観察不可能なインプットを必要とする価格または評価(投資運用会社独自の仮定および投資の公正価値を決定する際に市場参加者が使用するであろう、取締役会により使用される仮定を含む)。一般的にこのカテゴリーに含まれる投資の種類には、民間企業が発行する民間の証券または債務証券および投資運用会社が値付けする投資が含まれる。有価証券を評価するために用いられるインプットまたは手法は、必ずしもそれらの有価証券への投資に付随するリスクを示すものではない。

### (d) 公正価値見積り

IFRS第13号は、公正価値を、測定日において市場参加者間の秩序ある取引において資産を売却するために受領される、または負債を移転するために支払われるであろう価格と定義している。活発な市場で取引されている金融商品の公正価値(上場デリバティブおよび売買目的有価証券、ワラント、変動利付債、参加証書、リート、米国預託証券、アセット・バック証券ならびに債券等)は、貸借対照表日の市場価格に基づく。本投資法人は、金融資産および金融負債の両方について、最終取引価格が売買スプレッドに該当する場合には、最終取引市場価格を用いる。IFRS第13号は、中間市場価格または市場参加者により出口価格の実務上の便宜として用いられるその他の価格設定慣例(最終取引価格を含む)を利用することを認めている。最終取引価格が売買スプレッドの範囲内でない場合には、経営陣は、公正価値を最も代表する売買スプレッドの範囲内のポイントを決定する。年度末時点、このように評価された投資はない。

### デリバティブ

デリバティブ契約(以下「デリバティブ」という。)は、上場または店頭(以下「OTC」という。)のいずれかである。上場デリバティブは、規制された取引所で取引される標準的な契約である。OTCデリバティブは、取引相手方と交渉される私的な契約である。デリバティブは、先物、為替予約取引、クレジット・デフォルト・スワップ、スワップションおよびワラントで構成される。

デリバティブは公正価値で計上される。サブ・ファンドは、上場デリバティブ契約を、それらが主に取引される取引所での公式な清算価格で評価する。OTCデリバティブは、市場取引および可能な限り、モデルに対する市場ベースのインプット、市場清算取引に対するモデル・キャリブレーション、ブローカーもしくはディーラーの気配値、または妥当な水準の透明性を有する代替的な価格情報源を含む、その他の市場証拠を用いて評価される。

### 先物

先物契約は、当該契約が取引される取引所が提供する最終報告清算価格または終値で評価され、取引日ベースで記録される。モルガン・スタンレーで保有される現金残高は、先物契約の担保として使用され、貸借対照表において変動証拠金の未収金および未払金として識別される。変動証拠金は、額面価額に経過利息を加算したものであり、公正価値に近似する。

先物契約から生じる損益は、取引終了または未決済ポジションの取引日に、会計上実現したものとみなされる。

実現損益は、損益計算書に含まれる。未決済の先物ポジションの将来レートと契約レートの差額を示す未実現損益は、貸借対照表に含まれ、会計年度における変動は損益計算書に含まれる。

## 為替予約取引

為替予約取引は先渡しレートで評価され、評価日に時価評価される。評価額の変動は、損益計算書において損益を通じて公正価値で測定される金融資産および負債の純利益/(損失)に含まれる。契約終了時、本投資法人は、開始時の契約の価値と終了時の価値との差額に相当する実現損益を計上する。

## ワラント

ワラントとは、特定の原株式または株式バスケットから生じるリターンを提供する有価証券である。ワラントへの投資は、報告日の営業終了時点の原証券の最終報告取引価格で評価される。その結果生じた会計年度の未実現損益は、貸借対照表および損益計算書に含まれる。実現損益は、損益計算書に含まれる。

## クレジット・デフォルト・スワップ

クレジット・デフォルト・スワップは、スワップ・リターンが売却された参照事業体の債務不履行または不払いの全部または一部を取引相手方が引き受ける見返りとして、サブ・ファンドが利息フローを支払うまたは受け取るOTC契約である。サブ・ファンドがプロテクションを購入した場合、潜在的な最大損失は、契約満期までサブ・ファンドが支払うことを契約した利息フローの価値である。サブ・ファンドがプロテクションを売却した場合、潜在的な最大損失は売却したプロテクションの想定元本である。クレジット・デフォルト・スワップは、第三者ベンダーによって各々の評価時点で時価評価され、変動がある場合には、未実現損益の変動として計上される。信用事由または契約の終了の結果として受け取った、または行われた支払いは、前払金の比例金額を差し引いた後に、実現損益として認識される。

## スワップション

スワップションは、異なる2つの金融商品、すなわちオプションとスワップの特徴を組み合わせたものである。スワップションとは、スワップを締結するためにオプションを売却/購入することである。サブ・ファンドがスワップションを売却/購入する場合、サブ・ファンドはプレミアムを受け取り/支払い、スワップションはプレミアムの金額で当初認識される。

スワップションは、その後、スワップションの公正価値を反映するよう「時価評価」され、貸借対照表および投資有価証券明細表において損益を通じて公正価値で測定される金融資産/負債に報告される。貸借対照表上に報告されるプレミアムと公正価値の差額により、未実現損益が生じ、損益計算書に報告される。

## アセット・バック証券

アセット・バック証券とは、一定の期間中にその条件により現金化される債権あるいはその他の金融資産(固定またはリボルビング)の独立したプールのキャッシュ・フローによって主に返済される証券であって、証券の保有者への元利返済やタイムリーな収益分配を確実にするよう設定された権利またはその他の資産を加えたものである。アセット・バック証券への投資の特徴は、元本の支払いが伝統的な負債証券よりも頻繁に行われることである。原資産のローンまたはその他の資産は、一般的に随時返済することができるため、元本がいつでも返済される可能性がある。サブ・ファンドは、これらの元本返済が発生した時に記録し、それらが発生した期間の損益計算書において損益を通じて公正価値で測定される金融資産/(負債)に係る純利益/(損失)の利益または損失として認識する。アセット・バック証券は、貸借対照表日の市場価格に基づき公正価値で評価される。

## 偶発転換社債

偶発転換社債(以下「CoCo債」という。)は、エンハンスド・キャピタル・ノート(ECN)とも呼ばれ、あらかじめ定められたトリガーイベントが発生した場合に株式に転換される確定利付商品である。CoCo債は、トリガー発動および損失吸収メカニズムの2つの要素によって定義される。トリガー発動は、損失吸収プロセスを引き起こす事前に指定された事象である。それは機械的なルールまたは監督当局の裁量のいずれかに基づく。損失吸収のメカニズムは、あらかじめ定められた額の株式に転換するか、CoCo債の額面価値を切り下げるかのいずれかである。銀行固有、システミック、またはデュアルなトリガーは、自動的かつ不変の転換を保証するように定義されなければならない。あらかじめ指定されたトリガー・イベントの閾値が異なる転換が発生する、ダイナミック・シークエンスの可能性が存在する。トリガーは、会計操作や市場操作の影響を受ける可能性があるため、一般的に用いられている基準は、銀行の支払い能力に関する市場の測定である。トリガーの設計と転換率は、金融商品の有効性において重要である。CoCo債は、貸借対照表日の市場価格に基づいて公正価値で評価される。

### 投資による収益

銀行および社債の利息収益および費用は、実効金利法を用いて損益計算書に認識される。

配当金は、関連する有価証券が「配当落ち日」として記載される日に、損益計算書の貸方計上される。配当収益は、損益計算書に別個に開示され、源泉徴収税の総額から税額控除後の金額が表示される。

### 現金および現金同等物

現金および現金同等物は、該当する場合には、経過利息と共に額面価額で評価される。現金および現金同等物は、現金残高および短期当座借越ならびに容易に既知の金額に換金可能である流動性の高い短期投資で構成される。

### デリバティブ・ポジションの担保として受け取る現金

担保として受け取ったブローカー現金は「デリバティブ・ポジションの担保として受け取った現金」として貸借対照表の資産に計上され、担保を返済するための負債関連は「デリバティブ・ポジションの取引相手方に対する現金」として負債に開示される。担保として受け取った現金は、額面価額に経過利息を加えて評価され、公正価値に近似する。

### デリバティブ・ポジションの担保として差し入れられた現金

デリバティブ取引の開始時にブローカーにデリバティブ・ポジションの担保として差し入れられた現金、およびこれらの取引に供された追加的な担保は「デリバティブ・ポジションの担保として差し入れられた現金」として貸借対照表で識別される。デリバティブ・ポジションの担保として差し入れられた現金は、貸借対照表の現金および現金同等物の一部として含まれておらず、要求に応じてサブ・ファンドが入手できるものではない。担保として差し入れられた現金は、額面価額に経過利息を加えて評価され、公正価値に近似する。

### 買戻可能参加型投資証券保有者に帰属する純資産

国際会計基準第32号「金融商品：表示」(以下「IAS第32号」という。)は、金融商品を発行する事業体に対し、かかる商品を契約上の取決めの本質とIAS第32号に含まれる定義に従って負債または資本に分類することを要求している。この点に関し、IAS第32号は、現金または他の金融資産のために当該商品を発行体に売り戻す権利を保有者に与えている金融商品は、発行体の負債として分類するよう要求している。

本投資法人が発行した買戻可能参加型投資証券は、本投資法人の純資産価額の投資証券の割合に応じた現金で投資証券を買い戻す権利を買戻可能参加型投資主に提供する。IAS第32号およびIFRS第7号「金融商品：開示」(以下「IFRS第7号」という。)の文脈で、買戻可能参加型投資主が現金と引き換えに本投資法人に投資証券を売り戻すオプションを有している場合、本投資法人は買戻可能参加型投資証券を負債に分類する必要がある。

買戻可能参加型投資主に対する負債は「買戻可能参加型投資証券保有者に帰属する純資産」として貸借対照表に表示され、本投資法人のその他の負債および運用中の投資証券の元本を控除した後、本投資法人の残余資産に基づき決定される。

### 運営費用

本投資法人は、監査報酬、印紙およびその他の関税ならびに投資対象の取得および現金化に係る費用を含む、すべての通常の運営費用に責任を負う。運営費用は発生主義に基づき認識される。

### 収益平準化

収益平準化は、会計年度中に購入および買い戻された投資証券の価格に含まれる未収収益である。投資証券の申込価格には、関連するサブ・ファンドの未払収益を参照して計算された均等支払が含まれているものとみなされ、投資証券に関する分配には、通常、かかる均等支払の金額に応じた資本の支払が含まれる。各投資証券の買戻価格には、買戻日までの関連するサブ・ファンドの未収収益に関する均等支払も含まれる。その結果、平準化はプラスにもマイナスにもなりうる。収益平準化は、損益計算書にて会計処理される。

## 課税

サブ・ファンドは、特定の国が投資収益およびキャピタル・ゲインに対して課す源泉徴収税を負担する可能性がある。当該所得またはキャピタル・ゲインは、損益計算書に、源泉徴収税との合算で計上される。源泉徴収税は、損益計算書において独立した項目として表示される。

## 希薄化調整

サブ・ファンドが取引日に所定の閾値を超える純申込または純買戻ポジションにある場合、本投資法人は、当該取引日における投資証券の発行口数に関して本投資法人のポートフォリオのリバランスに要する費用である負担義務および手数料およびスプレッドをカバーするために、関連する投資証券クラスの投資証券一口当たりの純資産価額に希薄化調整を行うことができる。希薄化調整の水準は本投資法人により決定され、関連する市場における関連する有価証券の取引において生じる費用に関する過去の情報に基づいて見積もられる。ファンドが、投資対象の売買で生じる費用の全額を支払うには不十分な希薄化調整を課した場合、その差額はファンドの資産から支払われ、その結果、ファンドの価値が減少することになる（それに伴い、すべての投資主の保有価値が減少することになる。）。

2025年12月31日までの1年間、スウィング・プライシング調整は、以下のサブ・ファンドの1口当たり純資産価額に影響を与えた。下表は、2025年12月31日および2024年12月31日終了年度に適用された調整総額を示している。

サブ・ファンド	スウィング・プライシングの取引への影響	
	2025年12月31日 (米ドル)	2024年12月31日 (米ドル)
フェデレーテッド・ハーミーズ・グローバル・SMIDエクイティ・エンゲージメント・ファンド <sup>4</sup>		
買戻し	849,777.32	-
発行	292,443.92	-
フェデレーテッド・ハーミーズ・グローバル・ハイ・イールド・クレジット・エンゲージメント・ファンド <sup>7</sup>		
買戻し	-	162,591.72
発行	-	118,204.02

<sup>4</sup> 2025年4月24日付で、フェデレーテッド・ハーミーズ・SDGエンゲージメント・エクイティ・ファンドはフェデレーテッド・ハーミーズ・グローバル・SMIDエクイティ・エンゲージメント・ファンドに名称を変更した。

<sup>7</sup> 2025年4月24日付で、フェデレーテッド・ハーミーズ・SDGエンゲージメント・ハイ・イールド・クレジット・ファンドはフェデレーテッド・ハーミーズ・グローバル・ハイ・イールド・クレジット・エンゲージメント・ファンドに名称を変更した。

これらの金額は、買戻可能参加型投資証券保有者に帰属する純資産変動計算書の「買戻可能参加型投資証券の発行」および「買戻可能参加型投資証券の買戻し」に含まれている。

## 投資運用報酬リベート

該当する場合、投資運用会社は、すべての運用費用（管理報酬およびヘッジ対象投資証券クラスの費用を除く。）を20ベース・ポイント以下に抑制するために、サブ・ファンドにリベートを支払った。サブ・ファンドは、これらのリベートが日次で発生する。

## 3. 現金および現金同等物

サブ・ファンドの実質的にすべての現金資産は、S&Pの信用格付けA+、ムーディーズの信用格付けA1を有するノーザン・トラスト・コーポレーションの間接的な完全所有子会社であるノーザン・トラスト・カンパニー（以下「TNTC」という。）に保有されている。

ノーザン・トラスト・フィデューシャリー・サービスズ（アイルランド）リミテッドはTNTCをそのグローバル副保管受託銀行に任命している。

2025年12月31日および2024年12月31日現在、TNTCに保有される現金は以下の表のとおりである。

	2025年12月31日 (米ドル)	2024年12月31日 (米ドル)
フェデレーテッド・ハーミーズ・グローバル・SMIDエクイティ・エンゲージメント・ファンド <sup>7</sup>	(25,164)	(1,299,910)
フェデレーテッド・ハーミーズ・グローバル・ハイ・イールド・クレジット・エンゲージメント・ファンド <sup>8</sup>	3,262,072	(9,455,904)

2025年12月31日および2024年12月31日現在、制限付き保有現金の内訳は以下のとおりである。

	2025年12月31日 (米ドル)	2024年12月31日 (米ドル)
フェデレーテッド・ハーミーズ・グローバル・SMIDエクイティ・エンゲージメント・ファンド <sup>7</sup>	4,773	4,773

<sup>7</sup> 2025年4月24日付で、フェデレーテッド・ハーミーズ・SDGエンゲージメント・エクイティ・ファンドはフェデレーテッド・ハーミーズ・グローバル・SMIDエクイティ・エンゲージメント・ファンドに名称を変更した。

<sup>8</sup> 2025年4月24日付で、フェデレーテッド・ハーミーズ・SDGエンゲージメント・ハイ・イールド・クレジット・ファンドはフェデレーテッド・ハーミーズ・グローバル・ハイ・イールド・クレジット・エンゲージメント・ファンドに名称を変更した。

現金および現金同等物の残高のうち、未払いの米国源泉徴収税の内国歳入庁(以下「IRS」という。)に対する潜在的債務のため、各ファンドの個別の負債を参照して按分された制限付き現金があることに留意されたい。これについて、2013年1月から2018年3月までの期間を対象として、標準税率30%ではなく、15%の条約税率がファンドによって主張された。

2025年8月1日、本投資法人はIRSより、米国源泉徴収税の過少納付に関する本投資法人の提出内容(本投資法人の米国税務顧問からの助言に基づくもの)にIRSが同意しない旨の通知を受けた。

本投資法人およびその米国税務顧問は、米国源泉徴収税の推定納税義務について検討を続けてきた。2026年3月12日、予想される税額および延滞利息について、IRSへの支払いが行われた。

米国の標準源泉徴収税率30%が2018年3月以降適用されている。

#### 4. デリバティブ・ポジションの現金担保

サブ・ファンドは、デリバティブを保有している場合、デリバティブ取引相手方に対して必要に応じて担保の差入れ/受取りを行うことがある。2025年12月31日および2024年12月31日に差入れた/受領した担保は、以下の表のとおりである。

##### 2025年12月31日

	フェデレーテッド・ハーミーズ・グローバル・ハイ・イールド・クレジット・エンゲージメント・ファンド <sup>2</sup> (米ドル)
JPモルガン	4,817,891
モルガン・スタンレー	2,728,678
ステート・ストリート	180,000
	<hr/>
	7,726,569

<sup>2</sup> 2025年4月24日付で、フェデレーテッド・ハーミーズ・SDGエンゲージメント・ハイ・イールド・クレジット・ファンドはフェデレーテッド・ハーミーズ・グローバル・ハイ・イールド・クレジット・エンゲージメント・ファンドに名称を変更した。

2025年12月31日現在、フェデレーテッド・ハーミーズ・グローバル・ハイ・イールド・クレジット・エンゲージメント・ファンドに関してモルガン・スタンレーが保有している2,728,678米ドルの担保は、担保資産2,728,678米ドルで構成されており、貸借対照表に現金担保資産として表示されている。

2024年12月31日

フェデレーテッド・ハーミーズ・グローバル・ハイ・  
イールド・クレジット・エンゲージメント・ファンド<sup>4</sup>  
(米ドル)

シティグループ	-
ゴールドマン・サックス	-
JPモルガン	(580,000)
メリルリンチ	-
モルガン・スタンレー	10,375,396
ノーザン・トラスト	(4,800,000)
ステート・ストリート	-
	4,995,396

<sup>4</sup> 2025年4月24日付で、フェデレーテッド・ハーミーズ・SDGエンゲージメント・ハイ・イールド・クレジット・ファンドはフェデレーテッド・ハーミーズ・グローバル・ハイ・イールド・クレジット・エンゲージメント・ファンドに名称を変更した。

2024年12月31日現在、フェデレーテッド・ハーミーズ・グローバル・ハイ・イールド・クレジット・エンゲージメント・ファンドに関してモルガン・スタンレーが保有している10,375,396米ドルの担保は、担保資産10,375,396米ドルで構成されており、貸借対照表に現金担保資産として表示されている。

## 5. 報酬およびその他の費用

## (a) 管理報酬

管理会社は、それぞれの該当投資証券クラスの純資産価額の一定割合に基づく年間報酬を受領する権利を有する。それぞれの投資証券クラスに適用される料率は以下のとおりである。

サブ・ファンド	クラスX
フェデレーテッド・ハーミーズ・グローバル・SMIDエクイティ・エンゲージメント・ ファンド <sup>8</sup>	上限 0.60%
サブ・ファンド	クラスY
フェデレーテッド・ハーミーズ・グローバル・ハイ・イールド・クレジット・ エンゲージメント・ファンド <sup>9</sup>	上限 0.40%

<sup>8</sup> 2025年4月24日付で、フェデレーテッド・ハーミーズ・SDGエンゲージメント・エクイティ・ファンドはフェデレーテッド・ハーミーズ・グローバル・SMIDエクイティ・エンゲージメント・ファンドに名称を変更した。

<sup>9</sup> 2025年4月24日付で、フェデレーテッド・ハーミーズ・SDGエンゲージメント・ハイ・イールド・クレジット・ファンドはフェデレーテッド・ハーミーズ・グローバル・ハイ・イールド・クレジット・エンゲージメント・ファンドに名称を変更した。

当年度中に請求された管理報酬は89,248,518米ドル(2024年:97,696,974米ドル)であり、当年度末における未払金額は8,137,774米ドル(2024年:7,906,502米ドル)であった。

## (b) 管理事務代行報酬

本投資法人は、ノーザン・トラスト・コーポレーションの間接的な完全所有子会社であるノーザン・トラスト・インターナショナル・ファンド・アドミニストレーション・サービスズ(アイルランド)リミテッドから管理事務代行業務を有償で提供される契約を締結している。

サブ・ファンドは、各サブ・ファンドの純資産価額の0.05%を上限とし、毎日発生し、かつ計算され、毎月後払いされる年次の管理事務代行報酬(適用ある場合には、付加価値税が追加される。)が課せられる。

当年度中に請求された管理事務代行報酬は2,620,286米ドル(2024年:3,030,877米ドル)であり、当年度末における未払金額は957,820米ドル(2024年:466,535米ドル)であった。

**(c) 保管受託銀行および副保管受託銀行報酬**

サブ・ファンドは、各サブ・ファンドの純資産価額の0.0110%を上限とする年次の保管受託銀行報酬(適用ある場合には、付加価値税が追加される。)が課せられる。本投資法人はまた、立替費用ならびに副保管受託銀行の報酬および費用等のその他のコストも保管受託銀行に支払う。

さらに、保管受託銀行および副保管受託銀行は、保管契約の規定に従って、保管業務および取引に係る手数料を回収する権利を有している。

当年度中に請求された保管受託銀行報酬は938,881米ドル(2024年:1,059,078米ドル)であり、当年度末における未払金額は341,396米ドル(2024年:165,778米ドル)であった。

当年度中に請求された副保管受託銀行報酬は3,041,214米ドル(2024年:3,293,464米ドル)であり、当年度末における未払金額は1,055,402米ドル(2024年:540,095米ドル)であった。

**(d) 取締役報酬**

本投資法人は、本投資法人の取締役に対し、取締役業務の対価としての年間報酬を取締役との随時の合意に基づいて支払うことができる。ただし、それぞれの取締役に対する年間報酬額は、取締役会で承認された場合を除き、50,000ユーロを超えないものとする。取締役報酬は、年額110,000ユーロを上限とする。合理的に発生する立替費用を除き、本投資法人が取締役に支払うその他の報酬はない。グレゴリー・ダルスキー、ジョセフ・ケイガンおよびシルヴィー・マクラフリンは、本投資法人から取締役報酬を受領しない。

当年度中に請求された取締役報酬は61,955米ドル(2024年:90,222米ドル)であり、当年度末における未払金額は27,820米ドル(2024年:5,460米ドル)であった。

**(e) 監査報酬・監査関連報酬・非監査業務**

デロイト・アイルランド・エルエルピーは、法定監査人として、本投資法人の財務書類の監査に関して168,459ユーロおよび付加価値税(2024年:168,613ユーロ)ならびに税務サービスに関して8,900ユーロおよび付加価値税(2024年:8,900ユーロ)を請求した。2025年または2024年中に、法定監査人によって提供されたその他の保証業務または非監査業務はなかった。

**(f) その他の費用**

さらに、各サブ・ファンドは、印紙税、税金、監査人の費用、上場手数料、訴訟費用、報告書・経理・英文目論見書の印刷・配布費用、法律の変更または新しい法律の導入により発生した費用(法的強制力の有無を問わず、適用される法律の遵守により発生した費用を含む。)を含むがこれらに限定されない、運営の過程で発生した費用および経費を支払う。

すべての費用は、それらが発生したサブ・ファンドに請求されるか、または、当該費用が個別のサブ・ファンドに帰属しないと取締役が判断する場合、当該費用は、通常、該当サブ・ファンドの純資産価額に比例してすべてのサブ・ファンドのクラスに配分される。当年度末における各サブ・ファンドの未払費用の詳細は、貸借対照表に開示されている。当年度末における各サブ・ファンドの発生費用の詳細は、損益計算書に開示されている。

**(g) 取引費用**

取引費用は、金融資産または金融負債の取得、発行または売却に直接起因する増分費用である。増分費用とは、事業体が金融商品を取得、発行または売却しなかった場合には発生しなかったであろう費用のことである。当年度の取引費用14,357,308米ドル(2024年:12,698,699米ドル)は、損益を通じて公正価値で測定される金融資産および負債の公正価値による純利益/損失の一部として損益計算書で費用計上されている。個別に識別可能な取引費用のみが開示される。これには、識別可能なブローカー手数料、識別可能な取引関連の税金およびその他のマーケット手数料ならびに金融デリバティブ商品に関連する個別に識別可能な取引費用が含まれる。

**6. 関連当事者の開示**

一方の当事者が他方の当事者を支配する能力を有する場合、または財務上もしくは運営上の意思決定において他方の当事者に重大な影響力を行使する能力を有する場合、両者は関連当事者とみなされる。

**(a) 運用**

本投資法人はハーミーズ・ファンド・マネージャーズ・アイルランド・リミテッド(以下「管理会社」という。)を管理会社に任命した。管理会社は、本投資法人の元引受会社でもあるハーミーズ・インベストメント・マネジメント・リミテッド、フェデレーテッド・インベストメント・コンサルティングおよびフェデレーテッド・DTA・エルエルシーに本投資法人の特定のサブ・ファンドの投資運用業務を委任した。ハーミーズ・インベストメント・マネジメント・リミテッドは、年度末日現在フェデレーテッド・ハーミーズ・インクにより完全所有されたフェデレーテッド・ハーミーズ・リミテッドの完全所有子会社である。フェデレーテッド・インベストメント・コンサルティングおよびフェデレーテッド・DTA・エルエルシーは、フェデレーテッド・ハーミーズ・インクの間接子会社である。

ハーミーズ・インベストメント・マネジメント・リミテッドは、英国およびウェールズの法律に基づいて設立され、1990年2月1日に設立された。フェデレーテッド・インベストメント・コンサルティングは、投資顧問会社として行為する米国証券取引委員会により規制される米国籍の企業である。フェデレーテッド・DTA・エルエルシーは、投資顧問会社として行為する米国証券取引委員会により規制される米国籍の企業である。

当会計年度中に勤務していた本投資法人の取締役のうち、ジョセフ・ケイガンおよびグレゴリー・ダルスキーはフェデレーテッド・ハーミーズ・リミテッドの従業員であり、シルヴィー・マクラフリンはハーミーズ・ファンド・マネージャーズ・アイルランド・リミテッドの従業員である。

2025年12月31日および2024年12月31日現在、以下のサブ・ファンドが、管理会社により管理されるFederated Hermes Short-Term U.S. Prime Fundにおいて以下を保有していた。

サブ・ファンド	2025年12月31日 価値(米ドル)	2025年12月31日 保有
フェデレーテッド・ハーミーズ・グローバル・SMIDエクイティ・エンゲージメント・ファンド <sup>2</sup>	10,434,165	10,434,165

サブ・ファンド	2024年12月31日 価値(米ドル)	2024年12月31日 保有
フェデレーテッド・ハーミーズ・グローバル・SMIDエクイティ・エンゲージメント・ファンド <sup>2</sup>	19,121,031	19,121,031

<sup>2</sup> 2025年4月24日付で、フェデレーテッド・ハーミーズ・SDGエンゲージメント・エクイティ・ファンドはフェデレーテッド・ハーミーズ・グローバル・SMIDエクイティ・エンゲージメント・ファンドに名称を変更した。

2025年12月31日および2024年12月31日現在、管理会社および他のフェデレーテッド・ハーミーズの会社は、以下のサブ・ファンドの投資証券を所有していた。

サブ・ファンド	2025年12月31日 投資証券数	2024年12月31日 投資証券数
フェデレーテッド・ハーミーズ・グローバル・SMIDエクイティ・エンゲージメント・ファンド <sup>3</sup>	630,025	762,446
フェデレーテッド・ハーミーズ・グローバル・ハイ・イールド・クレジット・エンゲージメント・ファンド <sup>4</sup>	790,923	724,839

<sup>3</sup> 2025年4月24日付で、フェデレーテッド・ハーミーズ・SDGエンゲージメント・エクイティ・ファンドはフェデレーテッド・ハーミーズ・グローバル・SMIDエクイティ・エンゲージメント・ファンドに名称を変更した。

<sup>4</sup> 2025年4月24日付で、フェデレーテッド・ハーミーズ・SDGエンゲージメント・ハイ・イールド・クレジット・エンゲージメント・ファンドはフェデレーテッド・ハーミーズ・グローバル・ハイ・イールド・クレジット・エンゲージメント・ファンドに名称を変更した。

**(b) 投資顧問会社**

フェデレーテッド・ハーミーズ・リミテッドは、同社傘下のFederated Hermes Equity Ownership Services(以下「EOS」という。)を議決権行使および契約業務を提供する投資顧問会社に任命した。投資顧問会社は、年度末日現在フェデレーテッド・ハーミーズ・インクが100%を所有していたフェデレーテッド・ハーミーズ・リミテッドの完全所有子会社である。これらの業務報酬は、本投資法人に代わりハーミーズ・インベストメント・マネジメント・リミテッドが支払っている。

**(c) 取締役報酬**

取締役報酬に関する詳細ならびに当年度に請求された金額および当年度末における未払金額については、上述の注記5(d)を参照のこと。

**7. 投資証券資本**

本投資法人の設立時の授権投資証券資本は、額面1米ドルの申込人投資証券1,000,000株および当初は参加株式として指定されていた無額面の500,000,000株に分割される100万米ドルであった。

各サブ・ファンドは、以下のいずれかの通貨でそれぞれが分配型投資証券または累積型投資証券であるクラスを発行することができる。英ポンド、ユーロ、米ドル、豪ドル、カナダドル、人民元、日本円、スイス・フラン、スウェーデン・クローナ、ノルウェー・クローネ、デンマーク・クローネ、香港ドルおよびシンガポール・ドル。

フェデレーテッド・ハーミーズ・グローバル・SMIDエクイティ・エンゲージメント・ファンドは、上述のすべての通貨でそれぞれが分配型投資証券または累積型投資証券であるクラスF、R、WおよびXヘッジ投資証券を発行することができる。

2025年4月24日付で、フェデレーテッド・ハーミーズ・SDGエンゲージメント・エクイティ・ファンドはフェデレーテッド・ハーミーズ・グローバル・SMIDエクイティ・エンゲージメント・ファンドに名称を変更した。

フェデレーテッド・ハーミーズ・グローバル・SMIDエクイティ・エンゲージメント・ファンドは、上述のすべての通貨でヘッジまたはヘッジなしのそれぞれが分配型投資証券または累積型投資証券であるクラスA、F、I、K、L、M、N、Q、R、W、XおよびZ投資証券を発行することができる。米ドルヘッジ投資証券は、本サブ・ファンドで利用されない。

2025年4月24日付で、フェデレーテッド・ハーミーズ・SDGエンゲージメント・エクイティ・ファンドはフェデレーテッド・ハーミーズ・グローバル・SMIDエクイティ・エンゲージメント・ファンドに名称を変更した。

フェデレーテッド・ハーミーズ・グローバル・ハイ・イールド・クレジット・エンゲージメント・ファンドは、上述のすべての通貨でヘッジまたはヘッジなしのそれぞれが分配型投資証券または累積型投資証券であるクラスA、D、F、I、K、L、M、Q、R、W、YおよびZ投資証券を発行することができる。米ドルヘッジ投資証券は、本サブ・ファンドで利用されない。

2025年4月24日付で、フェデレーテッド・ハーミーズ・SDGエンゲージメント・ハイ・イールド・クレジット・ファンドはフェデレーテッド・ハーミーズ・グローバル・ハイ・イールド・クレジット・エンゲージメント・ファンドに名称を変更した。

累積型投資証券クラスは、投資主に分配金を分配することを意図していない。収益およびその他の利益は、投資主のために累積され、再投資される。分配金は、支払われる場合、サブ・ファンドが稼得した利息および分配金からサブ・ファンドの費用を控除した額を含む各サブ・ファンドの純収益から支払われる。

投資証券保有者は、総投資証券につき1議決権の権利を有し、取締役が随時宣言する分配金を受けとる権利を有する。

**最低取引額**

クラス	最低当初発行額	最低継続発行額	最低保有額	最低買戻額
X	10,000,000英ポンド	最低額なし	10,000,000英ポンド	最低額なし
Y	10,000,000英ポンド	最低額なし	10,000,000英ポンド	最低額なし

本投資法人は、投資証券最低保有額を最低保有額またはその外貨相当額以下に買い戻す投資主の残余持分を買い戻す権限を有する。

すべての投資主は、買戻請求を管理事務代行会社に提出することで、いかなる取引日(英文目論見書に定義された状況において純資産価額の計算が停止される期間を除く。)においても、サブ・ファンドの投資証券の買戻しを本投資法人に要求する権利を有する。すべての買戻請求は、フォワード価格、すなわち、関連する取引日の評価時点で計算された投資証券の価格に基づき処理される。投資証券の買戻請求は、関連する取引日の午前9時30分(アイルランド時間)までに受領されなければならない。

サブ・ファンドのすべての投資証券は、サブ・ファンドの投資証券の当初発行から1年経過後にサブ・ファンドの純資産価額が任意の期間に1億英ポンドを下回った場合、取締役の裁量で買い戻すことができる。

2025年12月31日に終了した会計年度における買戻可能参加型投資証券数の変動は、以下のとおりであった。

フェデレーテッド・ハーミーズ・グローバル・SMIDエクイティ・エンゲージメント・ファンド <sup>1</sup> クラス	期首投資証券数	発行	買戻し	期末投資証券数
クラスX米ドルヘッジ投資証券	105,269,926	12,820,590	(79,861,091)	38,229,425
クラスX円ヘッジ投資証券	7,708,659	35,502	(4,980,256)	2,763,905

<sup>1</sup> 2025年4月24日付で、フェデレーテッド・ハーミーズ・SDGエンゲージメント・エクイティ・ファンドはフェデレーテッド・ハーミーズ・グローバル・SMIDエクイティ・エンゲージメント・ファンドに名称を変更した。

フェデレーテッド・ハーミーズ・グローバル・ハイ・イールド・クレジット・エンゲージメント・ファンド <sup>1</sup> クラス	期首投資証券数	発行	買戻し	期末投資証券数
クラスY米ドル投資証券	143,438,301	5,609,301	(46,994,610)	102,052,992
クラスY円ヘッジ投資証券	774,405	-	(380,700)	393,705

<sup>1</sup> 2025年4月24日付で、フェデレーテッド・ハーミーズ・SDGエンゲージメント・ハイ・イールド・クレジット・ファンドはフェデレーテッド・ハーミーズ・グローバル・ハイ・イールド・クレジット・エンゲージメント・ファンドに名称を変更した。

2024年12月31日に終了した会計年度における買戻可能参加型投資証券数の変動は、以下のとおりであった。

フェデレーテッド・ハーミーズ・グローバル・SMIDエクイティ・エンゲージメント・ファンドクラス	期首投資証券数	発行	買戻し	期末投資証券数
クラスX米ドルヘッジ投資証券	119,567,997	13,697,931	(27,996,002)	105,269,926
クラスX円ヘッジ投資証券	18,172,543	537,941	(11,001,825)	7,708,659

フェデレーテッド・ハーミーズ・グローバル・ハイ・イールド・クレジット・エンゲージメント・ファンドクラス	期首投資証券数	発行	買戻し	期末投資証券数
クラスY米ドル投資証券	155,213,383	20,353,247	(32,128,329)	143,438,301
クラスY円ヘッジ投資証券	2,300,805	-	(1,526,400)	774,405

## 8. 財務リスク管理

### 金融商品を利用する際の戦略

サブ・ファンドは、規定された投資目的および投資方針を追求するにあたり、様々な金融リスクにさらされている。これらのリスクは、信用リスク、流動性リスク、市場リスク(これには為替リスク、金利リスクおよびその他の価格リスクが含まれる。)を含むものとしてIFRS第7号で定義されている。サブ・ファンドはポートフォリオの運用収益を生み出すためにこれらの一部のリスクにさらされているが、これらのリスクは潜在的にサブ・ファンドの純資産を減少させる可能性もある。

投資運用会社は、サブ・ファンドの投資を各サブ・ファンドの投資目的および投資方針と統合的な方法で管理しながら、これらのリスクがサブ・ファンドのパフォーマンスに与える潜在的な悪影響を最小限に抑えるために最善の努力を払う。

リスクおよび本投資法人がこれらのリスクを管理するために採用した措置は、以下のとおりである。

### 市場価格リスク

市場価格リスクは、IFRS第7号において、金融商品の公正価値またはその将来のキャッシュフローが市場価格の変動により変動するリスクと定義されている。

サブ・ファンドの資産は、主に債券、株式、参加証書、米国預託証券、リート、変動利付債、先物、為替予約取引、クレジット・デフォルト・スワップ、スワップションおよびアセットバック有価証券から構成されている。

これらの金融商品の価値は市場の力によって決定され、したがって、市場価格がサブ・ファンドのパフォーマンスに不利な方向に変化するリスクがある。

本投資法人は、本投資法人の英文目論見書の個々のサブ・ファンドの補遺に定められている多くの投資制限を採用しており、個々の金融資産の価格の不利な変化に対するサブ・ファンドのエクスポージャーを制限している。

本投資法人の方針に基づき、投資運用会社は、サブ・ファンドのポジションを定期的に監視し、取締役会に定期的に報告を行っている。取締役会は、定例会議において、投資運用会社が提供する各サブ・ファンドのマーケット・エクスポージャー全般に関する情報を検討する。

さらに、投資運用会社は、定期的に市場全体とポジションのリスクをモニターするためのシステムとテクノロジーの使用を含む正式なリスク管理プロセスに従うことにより、市場価格の標準レベルが悪化するリスクに対するポートフォリオのエクスポージャーを管理する。

金融商品への投資から生じる最大リスクは、金融商品の公正価値、または一定のデリバティブの場合、損失が無限になる可能性のあるデリバティブおよび有価証券のショート・ポジションを除き、原資産の名目価値によって決定される。

2025年12月31日および2024年12月31日現在、サブ・ファンドごとの市場エクスポージャーの総額は、エクスポージャーがより大きい可能性のあるデリバティブ以外は、投資有価証券明細表に表示されている。

2025年12月31日および2024年12月31日現在、各サブ・ファンドに適用されるIFRS第7号で定義される市場価格リスクは、主に2つの要素、すなわち、市場価格の変動および為替レートから影響を受ける。債券を保有するサブ・ファンドは、3つ目の要素である債券金利の影響を受ける。IFRS第7号では、サブ・ファンドの純資産価額がこれらの要素の変化によってどのような影響を受けるかを示す感応度分析を要求している。

市場価格および為替相場の変動は、主に各サブ・ファンドの勘定で保有されている持分証券および関連する商品の公正価値に影響を及ぼす。

市場価格リスク感応度分析の詳細については、注記8の市場価格と感応度分析を参照のこと。

### 為替リスク

為替リスクは、金融商品の公正価値または将来のキャッシュフローが為替レートの変動により変動するリスクとしてIFRS第7号で定義されている。サブ・ファンドの資産および負債は関連するサブ・ファンドの基準通貨以外の通貨建てである可能性があるため、サブ・ファンドは為替リスクにさらされる。

資産または負債が建てられる通貨と基準通貨との間の為替レートの変動は、当該資産の公正価値の増価または減価をもたらす可能性がある。投資運用会社は、金融デリバティブ商品を使用することにより、これらのリスクを軽減することができる。

投資運用会社は、本投資法人の方針に従い、サブ・ファンドの通貨エクスポージャーを定期的に監視し、定期的に取締役会へ報告する。

2025年12月31日現在、各サブ・ファンドの通貨エクスポージャーは以下のとおりである。

### フェデレーテッド・ハーミーズ・グローバル・SMIDエクイティ・エンゲージメント・ファンド<sup>6</sup>

	非貨幣性資産 (千米ドル)	貨幣性資産 (千米ドル)	ヘッジ (千米ドル)	合計 (千米ドル)
豪ドル	12,330	4	(1,780)	10,554
英ポンド	24,720	(28)	46,636	71,328
ユーロ	64,062	(152)	28,578	92,488
香港ドル	24,602	6	(19,402)	5,206
日本円	53,069	6	(37,599)	15,476
シンガポール・ドル	-	39	(29)	10
スイス・フラン	18,095	(36)	110,627	128,686
米ドル	306,867	100	(126,547)	180,420
ベトナム・ドン	5,099	30	-	5,129
	508,844	(31)	484	509,297

<sup>6</sup> 2025年4月24日付で、フェデレーテッド・ハーミーズ・SDGエンゲージメント・エクイティ・ファンドはフェデレーテッド・ハーミーズ・グローバル・SMIDエクイティ・エンゲージメント・ファンドに名称を変更した。

### フェデレーテッド・ハーミーズ・グローバル・ハイ・イールド・クレジット・エンゲージメント・ファンド<sup>9</sup>

	非貨幣性資産 (千米ドル)	貨幣性資産 (千米ドル)	ヘッジ (千米ドル)	合計 (千米ドル)
豪ドル	-	36	7,987	8,023
英ポンド	45,279	780	21,676	67,735
カナダドル	-	1	-	1
ユーロ	319,369	12,375	(169,768)	161,976
日本円	-	10	546	556
ノルウェー・クローネ	-	4	-	4
シンガポール・ドル	-	3	-	3
スイス・フラン	8	97	228,726	228,831
米ドル	644,058	(19,619)	(87,032)	537,407
	1,008,714	(6,313)	2,135	1,004,536

<sup>9</sup> 2025年4月24日付で、フェデレーテッド・ハーミーズ・SDGエンゲージメント・ハイ・イールド・クレジット・ファンドはフェデレーテッド・ハーミーズ・グローバル・ハイ・イールド・クレジット・エンゲージメント・ファンドに名称を変更した。

貨幣性資産は現金および定期預金、ヘッジは為替予約取引、非貨幣性資産はその他のすべての資産である。

2024年12月31日現在、各サブ・ファンドの通貨エクスポージャーは以下のとおりであった。

### フェデレーテッド・ハーミーズ・グローバル・SMIDエクイティ・エンゲージメント・ファンド

	非貨幣性資産 (千米ドル)	貨幣性資産 (千米ドル)	ヘッジ (千米ドル)	合計 (千米ドル)
豪ドル	28,903	(44)	(18,290)	10,569
英ポンド	80,160	(514)	36,260	115,906
ユーロ	166,055	(518)	67,162	232,699
香港ドル	52,973	6	(50,374)	2,605
インド・ルピー	31,184	-	-	31,184
日本円	114,622	6	(96,800)	17,828
シンガポール・ドル	22,108	37	(21,267)	878
スウェーデン・クローナ	-	-	2	2
スイス・フラン	25,811	(379)	473,391	498,823
米ドル	709,474	100	(394,817)	314,757
	1,231,290	(1,306)	(4,733)	1,225,251

### フェデレーテッド・ハーミーズ・グローバル・ハイ・イールド・クレジット・エンゲージメント・ファン ド

	非貨幣性資産 (千米ドル)	貨幣性資産 (千米ドル)	ヘッジ (千米ドル)	合計 (千米ドル)
豪ドル	(1)	57	6,808	6,864
英ポンド	53,902	611	26,051	80,564
カナダドル	-	1	-	1
デンマーク・クローネ	-	1	-	1
ユーロ	375,702	10,036	(207,104)	178,634
日本円	-	10	1,041	1,051
ノルウェー・クローネ	-	4	-	4
スウェーデン・クローナ	-	-	2	2
スイス・フラン	(173)	(416)	256,563	255,974
米ドル	722,899	(12,073)	(80,999)	629,827
	1,152,329	(1,769)	2,362	1,152,922

貨幣性資産は現金および定期預金、ヘッジは為替予約取引、非貨幣性資産はその他のすべての資産である。

## 金利リスク

金利リスクは、IFRS第7号において、金融商品の公正価値または将来のキャッシュフローが市場金利の変動により変動するリスクと定義されている。

サブ・ファンドの金融資産・負債の大部分は無利息であり、余剰現金および現金同等物は短期市場金利で投資されている。このため、サブ・ファンドの大半は実勢の市場金利レベルの変動による大きなリスクにさらされていない。

フェデレーテッド・ハーミーズ・グローバル・ハイ・イールド・クレジット・エンゲージメント・ファンドは、有利子の金融資産および負債を有している/有していた。その結果、サブ・ファンドは、市場金利の潜在的に不利な水準の変動リスクにさらされている/さらされた。投資運用会社は、これらの変動の影響を軽減しようとする契約をファンドのために随時締結することができる。

サブ・ファンドの方針に従い、投資運用会社は定期的にサブ・ファンドの金利エクスポージャーをモニターし、定期的に取り締役に報告する。取締役会は、定例会議において投資運用会社が提供する重要なエクスポージャーの情報を検討する。

2025年12月31日現在、サブ・ファンドの満期日に基づく金利エクスポージャーは以下のとおりであった。

フェデレーテッド・ ハーミーズ・グローバル・ ハイ・イールド・クレジット・ エンゲージメント・ ファンド <sup>2</sup>	1年未満 (米ドル)	1年 - 5年 (米ドル)	5年超 (米ドル)	無利息 (米ドル)	合計 (米ドル)
<b>資産</b>					
損益を通じて公正価値で 測定される金融資産	140,868,156	334,971,677	503,483,245	2,777,495	982,100,573
現金	3,262,072	-	-	-	3,262,072
デリバティブ・ポジション に対する担保として 差し入れられた現金	7,726,569	-	-	-	7,726,569
未収配当金および未収利息	-	-	-	11,805,496	11,805,496
未収申込金	-	-	-	84,172	84,172
未収変動証拠金	-	-	-	1,906,280	1,906,280
その他の未収金	-	-	-	874	874
<b>資産合計</b>	<b>151,856,797</b>	<b>334,971,677</b>	<b>503,483,245</b>	<b>16,574,317</b>	<b>1,006,886,036</b>
<b>負債</b>					
損益を通じて公正価値で 測定される金融負債	-	325,972	-	514,801	840,773
未払買戻金	-	-	-	681,404	681,404
未払費用	-	-	-	827,755	827,755
<b>負債合計</b>	<b>-</b>	<b>325,972</b>	<b>-</b>	<b>2,023,960</b>	<b>2,349,932</b>
<b>純資産</b>	<b>151,856,797</b>	<b>334,645,705</b>	<b>503,483,245</b>	<b>14,550,357</b>	<b>1,004,536,104</b>

<sup>2</sup> 2025年4月24日付で、フェデレーテッド・ハーミーズ・SDGエンゲージメント・ハイ・イールド・クレジット・ファンドはフェデレーテッド・ハーミーズ・グローバル・ハイ・イールド・クレジット・エンゲージメント・ファンドに名称を変更した。

2024年12月31日現在、サブ・ファンドの金利エクスポージャーは以下のとおりであった。

フェデレーテッド・ハーミーズ・グローバル・ハイ・イールド・クレジット・エンゲージメント・ファンド	1年未満 (米ドル)	1年 - 5年 (米ドル)	5年超 (米ドル)	無利息 (米ドル)	合計 (米ドル)
<b>資産</b>					
損益を通じて公正価値で測定される金融資産	206,080,559	307,824,480	627,875,263	8,061,973	1,149,842,275
デリバティブ・ポジションに対する担保として差し入れられた現金	10,375,396	-	-	-	10,375,396
デリバティブ・ポジションに対する担保として受領した現金	5,380,000	-	-	-	5,380,000
未収配当金および未収利息	-	-	-	13,196,664	13,196,664
投資有価証券売却未収金	-	-	-	3,106,226	3,106,226
未収申込金	-	-	-	196,326	196,326
未収変動証拠金	-	-	-	583,205	583,205
その他の未収金	-	-	-	1,319	1,319
<b>資産合計</b>	<b>221,835,955</b>	<b>307,824,480</b>	<b>627,875,263</b>	<b>25,145,713</b>	<b>1,182,681,411</b>
<b>負債</b>					
損益を通じて公正価値で測定される金融負債	-	1,333,040	-	3,972,320	5,305,360
当座借越	9,455,904	-	-	-	9,455,904
デリバティブ・ポジションに対する相手側への未払現金	5,380,000	-	-	-	5,380,000
未払買戻金	-	-	-	8,753,834	8,753,834
未払費用	-	-	-	864,370	864,370
<b>負債合計</b>	<b>14,835,904</b>	<b>1,333,040</b>	<b>-</b>	<b>13,590,524</b>	<b>29,759,468</b>
<b>純資産</b>	<b>207,000,051</b>	<b>306,491,440</b>	<b>627,875,263</b>	<b>11,555,189</b>	<b>1,152,921,943</b>

## 信用リスク

信用リスクとは、IFRS第7号において、金融商品の一方の当事者が債務不履行により他方当事者に金融損失をもたらすリスクと定義されている。

有価証券での取引は、通常、受渡しのために決済もしくは支払いが行われるか、または、有価証券が取引されている市場の適切な清算制度を通じて清算される。売却された有価証券の受渡しは、預託機関が支払いの確認を受けた後にのみ行われるため、債務不履行のリスクは重大とみなされていない。また、購入時の支払いは、有価証券の引渡し確認が預託機関に受領された後にのみ行われる。いずれかの当事者が要求された確認書を交付しない場合、取引はフェイルとなる。

2025年および2024年12月31日現在、サブ・ファンドの金融資産に期日超過または減損したものはない。

ノーザン・トラスト・フィデューシャリー・サービスズ(アイルランド)リミテッド(以下「NTFSIL」という。)は、ファンドの指定預託機関であり、資産の安全管理を担当する。NTFSILは、ザ・ノーザン・トラスト・カンパニー(以下「TNTC」という。)をグローバル副保管受託銀行に任命した。NTFSILおよびTNTCは、どちらもノーザン・トラスト・コーポレーション(以下「NTC」という。)の完全所有子会社である。2025年12月31日現在、NTCは、スタンダード&プアーズからA+(2024年:A+)の長期信用格付を取得している。

(NTFSILのグローバル副保管受託銀行としての)TNTCは、米国・英国・アイルランド、カナダ、ベルギー、フランス、ドイツ、オランダおよびサウジアラビアにおいて、外部の副保管受託銀行を任命していない。しかし、それ以外の市場では、現地における外部の副保管受託銀行を任命している。

NTFSILは、預託機関義務の履行において、ファンドから提供された情報もしくは文書に基づいて、または利用可能な場合には外部証拠に基づいて、ファンドが所有権を保有しているかどうかを評価することにより、(UCITS 指令2014/91/EUの第22条(5)に定義されるその他の資産として)ファンドのその他の資産の所有権を検証する。

TNTCは、委任された預託機関義務の履行において、( ) TNTCの帳簿に開設された金融商品勘定に登録することができるすべての金融商品、および( ) TNTCに物理的に引き渡すことができるすべての金融商品を保護預かりとする。TNTCは、( TNTCの帳簿上の金融商品勘定に保管されている ) すべての金融商品が、ファンドに属するものとして明確に識別可能な、ファンド名義の分別勘定で、TNTC、NTFSILおよびNTCの資産とは別個に区分して保管されていることを保証する。

また、TNTCは、銀行として、ファンドの現金を預金として保有している。当該現金は、TNTC財政状態計算書上で保有される。TNTCが支払不能に陥った場合、ファンドは、標準的な銀行業務慣行に従い、現金預金に関してTNTCの無担保債権者として順位付けされる。

該当する場合には、ヨルダン・ディナール、サウジアラビア・リヤル、中国本土市場の現金(主に中国人民元の通貨、および中国本土市場の口座に送金されたその他の通貨)は、TNTCの貸借対照表にはもはや保有されていないことに留意されたい。これらの簿外通貨については、顧客の現金エクスポージャーは、市場の関連する現地の副保管会社/金融機関に直接向けられている。

NTFSILまたはその代理人または関連会社の倒産により、資産に関するファンドの権利の行使が遅れる可能性がある。

投資運用会社(またはその代理人)は、預託機関の信用力と財政状態を監視することによってリスクを管理し、そのようなリスクは、副保管受託銀行の任命の信用力と財政状態を監視する預託機関によってさらに管理される。

サブ・ファンドが取引相手方の利用によりさらされるリスクを軽減するために、投資運用会社は、取引相手方が信頼できる機関であり、信用リスクが投資取引相手方にとって許容できるものであることを確認するための適切な手順を採用している。サブ・ファンドは、健全な監督下にある規制対象企業、または国際的な信用格付機関が付与した信用格付のある取引相手方とのみ取引を行う。さらに、サブ・ファンドの有価証券は、分別勘定において副保管受託銀行により維持される。また現金は、以下のブローカー/取引相手方に保有される(注記4を参照)。

シティグループ	(S&P: B B B +)	モルガン・スタンレー	(S&P: A -)
ゴールドマン・サックス	(S&P: A +)	ステート・ストリート	(S&P: A A -)
JPモルガン	(S&P: A A -)	ザ・ノーザン・トラスト・カンパニー	(S&P: A A -)
メリルリンチ	(S&P: A -)		

ブローカー/取引相手方が保有する現金は、カウンターパーティー・リスクにさらされており、ブローカー/取引相手方の支払不能の場合には、回収不能となる可能性がある。

投資運用会社は、預託機関の信用力と財政状態を監視し、保管会社のSOC 1を見直す。本投資法人は、店頭デリバティブで使用される取引相手方から生じる信用リスクにさらされている。このリスクは、本投資法人が中央銀行のUCITS規制要件を満たし、投資運用会社によって承認され、継続的に監視されている取引相手方とのみ取引を行うことによって軽減される。

本投資法人は、債務証券および参加証書の発行体に対する信用リスク・エクスポージャーを有しており、本投資法人は、本投資法人の投資ポートフォリオの一部として保有している債務証券および参加証書の発行体に対するエクスポージャーを、本投資法人の目論見書に規定された投資制限に従って制限している。貸借対照表日までに発生した損失に対して引当金が計上される。2025年12月31日現在、必要な減損引当金はなかった(2024年: なし)。

フェデレーテッド・ハーミーズ・グローバル・ハイ・イールド・クレジット・エンゲージメント・ファンドは、会計年度末現在債務証券および参加証書に投資している。2025年12月31日および2024年12月31日現在、S&Pを使用した債務証券および参加証書に関する投資有価証券明細表上の信用リスクに対するエクスポージャーは、以下のとおりである。

フェデレーテッド・ハーミーズ・グローバル・ハイ・  
イールド・クレジット・エンゲージメント・ファンド

格付区分によるポートフォリオ

格付	2025年12月31日	2024年12月31日
A A +	13.16%	19.30%
A A -	0.23%	0.29%
A +	2.93%	2.21%
A	0.32%	1.89%
B B B +	0.64%	0.77%
B B B	4.59%	4.92%
B B B -	10.45%	12.44%
B B +	25.16%	21.63%
B B	17.19%	16.68%
B B -	9.99%	8.13%
B +	8.08%	6.53%
B	2.10%	- %
B -	2.67%	2.05%
C C C +	1.51%	1.63%
C C C	0.20%	0.18%
C C C -	- %	0.63%
C	- %	0.04%
格付なし	0.78%	0.68%
	100.00%	100.00%

現金、参加証書およびすべての資産デリバティブ(クレジット・デフォルト・スワップ、スワップション、先物、為替予約取引およびワラント)もまた、信用リスクにさらされている。2025年12月31日および2024年12月31日現在、信用リスクにさらされている現金、参加証書およびデリバティブ資産の価値は以下のとおりである。

	2025年12月31日 (米ドル)	2024年12月31日 (米ドル)
サブ・ファンド		
フェデレーテッド・ハーミーズ・グローバル・SMIDエクイ ティ・エンゲージメント・ファンド <sup>7</sup>	854,948	912,618
フェデレーテッド・ハーミーズ・グローバル・ハイ・イール ド・クレジット・エンゲージメント・ファンド <sup>10</sup>	26,076,077	41,190,573

<sup>7</sup> 2025年4月24日付で、フェデレーテッド・ハーミーズ・SDGエンゲージメント・エクイティ・ファンドはフェデレーテッド・ハーミーズ・グローバル・SMIDエクイティ・エンゲージメント・ファンドに名称を変更した。

<sup>10</sup> 2025年4月24日付で、フェデレーテッド・ハーミーズ・SDGエンゲージメント・ハイ・イールド・クレジット・ファンドはフェデレーテッド・ハーミーズ・グローバル・ハイ・イールド・クレジット・エンゲージメント・ファンドに名称を変更した。

## 流動性リスク

流動性リスクとは、IFRS第7号において、事業体が現金または他の金融資産の引渡しによって決済される金融負債に関連する債務を履行することが困難になるリスクと定義されている。

サブ・ファンドは、買戻可能参加型投資証券の日々の現金買戻しにさらされている。サブ・ファンドは、資産の大部分を活発な市場で取引され、かつ、通常の市況の下では、償還または費用の支払いのために現金を調達する必要がある場合に容易に処分できる、流動性が高いと考えられる有価証券およびその他の金融商品に投資する。

本投資法人の方針に従い、投資運用会社はサブ・ファンドの流動性を定期的にモニターし、取締役会へ定期的に報告している。

損益を通じて公正価値で測定される関連金融資産および負債の満期は、個々のサブ・ファンドの投資有価証券明細表に記載される。すべてのサブ・ファンドのその他の負債の満期は、年末から1か月以内であった。

### 公正価値測定

注記2に記載のとおり、2025年12月31日現在で公正価値に計上されている各サブ・ファンドの資産および負債の評価に使用されたインプットの概要は以下のとおりである。

ファンド名	損益を通じて公正価値で測定される金融資産および負債			
	レベル1 (米ドル)	レベル2 (米ドル)	レベル3 (米ドル)	合計 (米ドル)
フェデレーテッド・ハーミーズ・グローバル・SMIDエクイティ・エンゲージメント・ファンド <sup>2</sup>				
集団投資スキーム	-	10,434,165	-	10,434,165
株式	485,940,371	-	-	485,940,371
リート	12,550,428	-	-	12,550,428
為替予約取引(資産)	-	854,948	-	854,948
為替予約取引(負債)	-	(371,308)	-	(371,308)
	498,490,799	10,917,805	-	509,408,604

<sup>2</sup> 2025年4月24日付で、フェデレーテッド・ハーミーズ・SDGエンゲージメント・エクイティ・ファンドはフェデレーテッド・ハーミーズ・グローバル・SMIDエクイティ・エンゲージメント・ファンドに名称を変更した。

ファンド名	損益を通じて公正価値で測定される金融資産および負債			
	レベル1 (米ドル)	レベル2 (米ドル)	レベル3 (米ドル)	合計 (米ドル)
フェデレーテッド・ハーミーズ・グローバル・ハイ・イールド・クレジット・エンゲージメント・ファンド <sup>3</sup>				
社債	-	670,406,418	-	670,406,418
国債	-	131,310,360	-	131,310,360
変動利付債	-	165,296,359	-	165,296,359
クレジット・デフォルト・スワップ(資産)	-	12,309,941	-	12,309,941
クレジット・デフォルト・スワップ(負債)	-	(325,972)	-	(325,972)
為替予約取引(資産)	-	2,353,056	-	2,353,056
為替予約取引(負債)	-	(219,183)	-	(219,183)
先物(資産)	424,439	-	-	424,439
先物(負債)	(295,618)	-	-	(295,618)
	128,821	981,130,979	-	981,259,800

<sup>3</sup> 2025年4月24日付で、フェデレーテッド・ハーミーズ・SDGエンゲージメント・ハイ・イールド・クレジット・ファンドはフェデレーテッド・ハーミーズ・グローバル・ハイ・イールド・クレジット・エンゲージメント・ファンドに名称を変更した。

注記2に記載のとおり、2024年12月31日現在で公正価値に計上されている各サブ・ファンドの資産および負債の評価に使用されたインプットの概要は以下のとおりである。

ファンド名	損益を通じて公正価値で測定される金融資産および負債			
	レベル1 (米ドル)	レベル2 (米ドル)	レベル3 (米ドル)	合計 (米ドル)
フェデレーテッド・ハーミーズ・グローバル・SMIDエクイティ・エンゲージメント・ファンド				
集団投資スキーム	-	19,121,031	-	19,121,031
株式	1,153,040,988	-	-	1,153,040,988
リート	64,493,179	-	-	64,493,179
為替予約取引(資産)	-	912,618	-	912,618
為替予約取引(負債)	-	(5,643,838)	-	(5,643,838)

---

1,217,534,167	14,389,811	-	1,231,923,978
---------------	------------	---	---------------

フェデレーテッド・ハーミーズ・グローバル・ハイ・イールド・クレジット・エンゲージメント・ファンド				
社債	-	679,500,812	-	679,500,812
国債	-	216,969,568	-	216,969,568
変動利付債	-	227,936,718	-	227,936,718
クレジット・デフォルト・スワップ(資産)	-	17,373,204	-	17,373,204
クレジット・デフォルト・スワップ(負債)	-	(1,333,040)	-	(1,333,040)
為替予約取引(資産)	-	5,774,851	-	5,774,851
為替予約取引(負債)	-	(3,408,726)	-	(3,408,726)
先物(資産)	2,287,122	-	-	2,287,122
先物(負債)	(563,594)	-	-	(563,594)
	1,723,528	1,142,813,387	-	1,144,536,915

レベル間の振替は年初に発生するとみなされる。

2025年12月31日終了年度中、レベル1およびレベル2間の投資の移転はなかった(2024年:なし)。本投資法人が使用している評価手法は、注記2の会計方針の項に説明されている。当会計年度において、評価手法の変更はなかった。

### 感応度分析

感応度分析にはいくつかの限界がある。

- ・ 市場が逼迫している状況における市場および市場流動性の水準は、過去のパターンと何ら関係がない場合がある。
- ・ 時価リスク情報は、正確な数字ではなくリスクの相対的な見積りであり、時価情報は仮想的な結果を意味し、予測を意図するものではない。
- ・ 将来の市場状況は、過去に経験したものと大きく異なる可能性がある。

2025年12月31日現在のポートフォリオは、ベンチマークに20%の動向(金利リスクは100bps)を適用し、以下および次頁に開示されている変化率を決定することにより、リスクに基づくモデルを用いてストレス・テストを実施した。

	ストレス・テスト		
	変動 (%)	による純資産価額 (米ドル)	1株あたり (米ドル)
フェデレーテッド・ハーミーズ・グローバル・SMIDエクイティ・エンゲージメント・ファンド <sup>2</sup>			
市場価格テスト:MSCI AC World SMID Cap が20%減少	(19.66)	409,153,612	2.18
為替テスト:英ポンド/米ドルの為替レートが20%変動	23.65	629,726,269	3.35

フェデレーテッド・ハーミーズ・グローバル・ハイ・イールド・クレジット・エンゲージメント・ファンド <sup>3</sup>			
株式の10%下落	98.22	986,630,052	2.51
リーマンデフォルト	96.04	964,789,618	2.46
金利の+100bps	100.28	1,007,318,013	2.56

<sup>2</sup> 2025年4月24日付で、フェデレーテッド・ハーミーズ・SDGエンゲージメント・エクイティ・ファンドはフェデレーテッド・ハーミーズ・グローバル・SMIDエクイティ・エンゲージメント・ファンドに名称を変更した。

<sup>3</sup> 2025年4月24日付で、フェデレーテッド・ハーミーズ・SDGエンゲージメント・ハイ・イールド・クレジット・ファンドはフェデレーテッド・ハーミーズ・グローバル・ハイ・イールド・クレジット・エンゲージメント・ファンドに名称を変更した。

2024年12月31日現在のストレス・テストの結果は、以下のとおりである。

	ストレス・テスト		
	変動 (%)	による純資産価額 (米ドル)	1株あたり (米ドル)
フェデレーテッド・ハーミーズ・グローバル・SMIDエクイティ・エンゲージメント・ファンド <sup>2</sup>			
市場価格テスト：MSCI AC World SMID Cap が20%減少	(19.52)	986,046,752	2.17
為替テスト：英ポンド/米ドルの為替レートが20%変動	22.77	1,504,284,320	3.31

フェデレーテッド・ハーミーズ・グローバル・ハイ・イールド・クレジット・エンゲージメント・ファンド <sup>3</sup>			
株式の10%下落	98.08	1,130,742,243	2.21
リーマンデフォルト	93.96	1,083,254,601	2.12
金利の+100bps	99.69	1,149,316,581	2.25

<sup>2</sup> 2025年4月24日付で、フェデレーテッド・ハーミーズ・SDGエンゲージメント・エクイティ・ファンドはフェデレーテッド・ハーミーズ・グローバル・SMIDエクイティ・エンゲージメント・ファンドに名称を変更した。

<sup>3</sup> 2025年4月24日付で、フェデレーテッド・ハーミーズ・SDGエンゲージメント・ハイ・イールド・クレジット・ファンドはフェデレーテッド・ハーミーズ・グローバル・ハイ・イールド・クレジット・エンゲージメント・ファンドに名称を変更した。

### グローバル・エクスポージャーおよびレバレッジの計算方法

サブ・ファンドは、コミットメント手法またはバリュー・アット・リスク (VaR) のいずれかを用いて、デリバティブに対するエクスポージャーを日次で計算することを英文目論見書で求められている。下表は、各サブ・ファンドの採用する手法について詳述する。

サブ・ファンド名	手法
フェデレーテッド・ハーミーズ・グローバル・SMIDエクイティ・エンゲージメント・ファンド <sup>5</sup>	コミットメント手法
フェデレーテッド・ハーミーズ・グローバル・ハイ・イールド・クレジット・エンゲージメント・ファンド <sup>8</sup>	コミットメント手法

<sup>5</sup> 2025年4月24日付で、フェデレーテッド・ハーミーズ・SDGエンゲージメント・エクイティ・ファンドはフェデレーテッド・ハーミーズ・グローバル・SMIDエクイティ・エンゲージメント・ファンドに名称を変更した。

<sup>8</sup> 2025年4月24日付で、フェデレーテッド・ハーミーズ・SDGエンゲージメント・ハイ・イールド・クレジット・ファンドはフェデレーテッド・ハーミーズ・グローバル・ハイ・イールド・クレジット・エンゲージメント・ファンドに名称を変更した。

標準的なデリバティブのコミットメント変換手法は、原資産と同等のポジションの市場価格である。これがより保守的な場合には、想定元本または先物契約の価格に置き換えられることがある。先物契約の想定元本については、関連するポートフォリオ明細書を参照のこと。

### バリュー・アット・リスク (VaR)

VaRは、レバレッジの計算ではなく、市場リスクによる潜在的な損失を見積もる方法であり、特定の期間において通常の市場環境を想定し、所定の信頼水準、すなわち確率を用いて算出される。VaRは、規制当局のガイドラインに従って実施されたヒストリカル・シミュレーション・モデルを用いて算出される。

### 金融資産・負債のネットティング

サブ・ファンドは、国際スワップデリバティブ協会(以下「ISDA」という。)のマスター契約に基づいてデリバティブ取引を行っている。

一般に、ISDAマスター契約書に基づき、同一通貨建ての単一の未決済取引に関して、各取引相手方が1日に支払うべき金額は、一方の当事者が他方の当事者に支払う単一の純額に集約される。一定の状況 - 例え、債務不履行のような信用事由が発生した場合、契約に基づくすべての未決済取引(または「影響を

受ける取引」として指定された一定の取引)が終了し、終了価値が評価され、かかる取引の決済においては単一の純額のみが支払われる。

ISDAマスター契約書を修正して、複数取引、クロス通貨、クロス商品のネッティングを認めることができる。

上記の契約は、貸借対照表における相殺の要件を満たしていない。これは、本投資法人は認識された金額を相殺する法的に強制力のある権利を現在有していないためである。なぜなら、相殺する権利は、取引相手方の債務不履行やその他の信用事由のような将来の事象の発生に対してのみ強制力があるためである。

2025年12月31日現在、上記の契約の対象となる認識済み金融商品の簿価は以下の通りであった。

	認識済み 金融資産の 総額 米ドル	貸借対照表上で 相殺された 認識済み 金融負債の総額 米ドル	貸借対照表に 表示された 金融資産純額 米ドル	貸借対照表上で 相殺されない総額		純額 米ドル
				金融商品 米ドル	担保現金 米ドル	
デリバティブ フェデレーテッド・ハーミーズ・グローバル・SMID エクイティ・エンゲージメント・ ファンド <sup>2</sup>	854,948	-	854,948	371,308	-	483,640

	認識済み 金融負債の 総額 米ドル	貸借対照表上で 相殺された 認識済み 金融資産の総額 米ドル	貸借対照表に 表示された 金融負債純額 米ドル	貸借対照表上で 相殺されない総額		純額 米ドル
				金融商品 米ドル	担保現金 米ドル	
デリバティブ フェデレーテッド・ハーミーズ・グローバル・SMID エクイティ・エンゲージメント・ ファンド <sup>2</sup>	371,308	-	371,308	371,308	-	-

<sup>2</sup> 2025年4月24日付で、フェデレーテッド・ハーミーズ・SDGエンゲージメント・エクイティ・ファンドはフェデレーテッド・ハーミーズ・グローバル・SMIDエクイティ・エンゲージメント・ファンドに名称を変更した。

2024年12月31日現在、上記の契約の対象となる認識済み金融商品の簿価は以下の通りであった。

	認識済み 金融資産の 総額 米ドル	貸借対照表上で 相殺された 認識済み 金融負債の総額 米ドル	貸借対照表に 表示された 金融資産純額 米ドル	貸借対照表上で 相殺されない総額		純額 米ドル
				金融商品 米ドル	担保現金 米ドル	
デリバティブ フェデレーテッド・ハーミーズ・グローバル・SMID エクイティ・エンゲージメント・ ファンド <sup>2</sup>	912,618	-	912,618	912,618	-	-

	認識済み 金融負債の 総額 米ドル	貸借対照表上で 相殺された 認識済み 金融資産の総額 米ドル		貸借対照表上で 相殺されない総額		純額 米ドル
		貸借対照表に 表示された 金融負債純額 米ドル	貸借対照表に 表示された 金融負債純額 米ドル	金融商品 米ドル	担保現金 米ドル	
デリバティブ フェデレーテッド・ハーミーズ・グローバル・SMID エクイティ・エンゲージメント・ ファンド <sup>2</sup>	5,643,838	-	5,643,838	912,618	-	4,731,220

<sup>2</sup> 2025年4月24日付で、フェデレーテッド・ハーミーズ・SDGエンゲージメント・エクイティ・ファンドはフェデレーテッド・ハーミーズ・グローバル・SMIDエクイティ・エンゲージメント・ファンドに名称を変更した。

2025年12月31日現在、フェデレーテッド・ハーミーズ・グローバル・ハイ・イールド・クレジット・エンゲージメント・ファンドに係るISDAマスター契約の対象となる認識済み金融商品の簿価は以下のとおりであった。

#### フェデレーテッド・ハーミーズ・グローバル・ハイ・イールド・クレジット・エンゲージメント・ ファンド<sup>2</sup>

種類	認識済み 金融資産の 総額 米ドル	貸借対照表上で 相殺された認識済み金融 負債の総額 米ドル	貸借対照表に 表示された 金融資産純額 米ドル
デリバティブ	15,087,436	-	15,087,436
合計	15,087,436	-	15,087,436

取引相手方	貸借対照表に 表示された 金融資産純額 米ドル		貸借対照表上で 相殺されない総額		純額 米ドル
	金融商品 米ドル	担保現金 米ドル	金融商品 米ドル	担保現金 米ドル	
J P モルガン	1,993,647	325,972	325,972	32,339	1,635,336
モルガン・スタンレー	10,740,733	295,618	295,618	10,445,115	-
ノーザン・トラスト	1,794,007	4,856	4,856	-	1,789,151
ステート・ストリート	559,049	214,327	214,327	180,000	164,722
合計	15,087,436	840,773	840,773	10,657,454	3,589,209

種類	認識済み 金融負債の 総額 米ドル		貸借対照表上で 相殺された認識済み金融 資産の総額 米ドル		貸借対照表に 表示された 金融負債純額 米ドル
	金融負債の 総額 米ドル	金融負債の 総額 米ドル	金融負債の 総額 米ドル	金融負債の 総額 米ドル	
デリバティブ	(840,773)	-	(840,773)	-	(840,773)
合計	(840,773)	-	(840,773)	-	(840,773)

取引相手方	貸借対照表に 表示された	貸借対照表上で 相殺されない総額		純額 米ドル
	金融負債純額 米ドル	金融商品 米ドル	担保現金 米ドル	
J P モルガン	(325,972)	(325,972)	-	-
モルガン・スタンレー	(295,618)	(295,618)	-	-
ノーザン・トラスト	(4,856)	(4,856)	-	-
ステート・ストリート	(214,327)	(214,327)	-	-
合計	<b>(840,773)</b>	<b>(840,773)</b>	-	-

<sup>2</sup> 2025年4月24日付で、フェデレーテッド・ハーミーズ・SDGエンゲージメント・ハイ・イールド・クレジット・ファンドはフェデレーテッド・ハーミーズ・グローバル・ハイ・イールド・クレジット・エンゲージメント・ファンドに名称を変更した。

2024年12月31日現在、フェデレーテッド・ハーミーズ・グローバル・ハイ・イールド・クレジット・エンゲージメント・ファンドに係るISDAマスター契約の対象となる認識済み金融商品の簿価は以下のとおりであった。

### フェデレーテッド・ハーミーズ・グローバル・ハイ・イールド・クレジット・エンゲージメント・ファンド<sup>2</sup>

種類	認識済み 金融資産の 総額	貸借対照表上で 相殺された認識済み金融 負債の総額	貸借対照表に 表示された 金融資産純額
	米ドル	米ドル	米ドル
デリバティブ	25,435,177	-	25,435,177
合計	25,435,177	-	25,435,177

取引相手方	貸借対照表に 表示された	貸借対照表上で 相殺されない総額		純額 米ドル
	金融資産純額 米ドル	金融商品 米ドル	担保現金 米ドル	
J P モルガン	586,550	-	580,000	6,550
モルガン・スタンレー	19,073,776	1,896,634	10,375,396	6,801,746
ノーザン・トラスト	5,774,851	3,334,791	2,440,060	-
合計	25,435,177	5,231,425	13,395,456	6,808,296

種類	認識済み 金融負債の 総額	貸借対照表上で 相殺された認識済み金融 資産の総額	貸借対照表に 表示された 金融負債純額
	米ドル	米ドル	米ドル
デリバティブ	(5,305,360)	-	(5,305,360)
合計	(5,305,360)	-	(5,305,360)

取引相手方	貸借対照表に 表示された	貸借対照表上で 相殺されない総額		純額 米ドル
	金融負債純額 米ドル	金融商品 米ドル	担保現金 米ドル	
モルガン・スタンレー	(1,896,634)	(1,896,634)	-	-
ノーザン・トラスト	(3,334,791)	(3,334,791)	-	-
ステート・ストリート	(73,935)	-	-	(73,935)
合計	(5,305,360)	(5,231,425)	-	(73,935)

- <sup>2</sup> 2025年4月24日付で、フェデレーテッド・ハーミーズ・SDGエンゲージメント・ハイ・イールド・クレジット・ファンドはフェデレーテッド・ハーミーズ・グローバル・ハイ・イールド・クレジット・エンゲージメント・ファンドに名称を変更した。

## 9. 為替レート

2025年12月31日および2024年12月31日現在の期末為替レートは以下のとおりであった。

### 米ドルからの為替レート

	2025年12月31日	2024年12月31日
豪ドル	1.4996	1.6151
ブラジル・リアル	5.4798	6.1779
カナダ・ドル	1.3708	1.4382
チェコ・コルナ	20.5816	24.3120
デンマーク・クローネ	6.3596	7.2016
エジプト・ポンド	47.7000	50.8300
ユーロ	0.8515	0.9657
香港ドル	7.7835	7.7680
ハンガリー・フォリント	326.9105	397.2622
インド・ルピー	89.8794	85.6138
インドネシア・ルピア	16,675.0000	16,095.0000
日本円	156.7450	157.1600
韓国ウォン	1,440.5500	1,472.1500
メキシコ・ペソ	17.9795	20.7928
ノルウェー・クローネ	10.0869	11.3574
フィリピン・ペソ	58.8325	57.8450
英ポンド	0.7435	0.7985
ロシア・ルーブル	79.1000	109.7500
シンガポール・ドル	1.2860	1.3642
南アフリカ・ランド	16.5700	18.8700
スウェーデン・クローナ	9.2188	11.0493
スイス・フラン	0.7923	0.9063
台湾ドル	31.4205	32.7845
タイ・バーツ	31.5050	34.0950
トルコ・リラ	42.9640	35.3605
UAEディルハム	3.6729	3.6731

### ユーロからの為替レート

	2025年12月31日	2024年12月31日
デンマーク・クローネ	7.4690	7.4573
ノルウェー・クローネ	11.8465	11.7605
英ポンド	0.8732	0.8268
スウェーデン・クローナ	10.8270	11.4415
スイス・フラン	0.9305	0.9384
米ドル	1.1745	1.0355

## 10. ソフト・コミッション・アレンジメント

2025年12月31日または2024年12月31日終了会計年度中、本投資法人に影響を与えるソフト・コミッションの取り決めはなかった。

## 11. 課税

現行法および実務上、本投資法人は、改正後の1997年アイルランド租税統合法第739B項に定義される投資法人として適格である。これに基づき、アイルランドの収益税または利得税は課税されない。

しかし、「課税対象事由」が発生した場合には、アイルランドの税金が発生する可能性がある。課税対象事由には、投資主に対するあらゆる分配支払い、または買戻可能参加型投資証券の現金化、買戻し、取消あるいは譲渡が含まれる。

以下に係る課税対象事由に関して、本投資法人にアイルランド税は発生しない。

(a) 課税対象事由発生時に、課税目的上のアイルランド居住者でもアイルランドの一般居住者でもない投資主。ただし、1997年アイルランド租税統合法(その改正を含む)の規定に基づく適切な有効な宣言が本投資法人によって保有されていることを条件とする。

(b) 署名済みの法定の宣言書を本投資法人に提出した一定の免税アイルランド居住者である投資主  
本投資法人が行った投資に対して受け取った配当、利益、キャピタル・ゲイン(もしあれば)は、投資収益/ゲインを受け取った国から源泉徴収税の対象となる可能性があり、そのような税金は、本投資法人またはその株主により回収できない可能性がある。

## 12. 1口当たり買戻可能参加型投資証券純資産価格

本投資法人の各サブ・ファンドの買戻可能参加型投資証券の純資産価格は、サブ・ファンドの純資産の価値を発行済み買戻可能参加型投資証券の総数で除することによって決定される。

## 13. 引当金、偶発債務および未決済コミットメント

2024年12月31日、米国源泉徴収税の潜在的債務の決済のための制限付き保有現金に関連する偶発債務が開示された。これは当時、本投資法人の米国税務顧問からの税務助言に基づき、本投資法人が当該債務を決済する必要が生じる可能性は低いと判断されたためである。

2025年8月1日、本投資法人はIRSより、米国源泉徴収税の過少納付に関する本投資法人の提出内容(本投資法人の米国税務顧問からの助言に基づくもの)にIRSが同意しない旨の通知を受けた。

本投資法人およびその米国税務顧問は、米国源泉徴収税の推定納税義務について検討を続けてきた。2026年3月12日、予想される税額および延滞利息について、IRSへの支払いが行われた。これは46,151米ドルの追加費用に相当し、2025年6月30日現在の中間財務書類に計上された。

米国源泉徴収税の過少納付に関連して、罰金および罰金に対する利息の支払いが課される可能性がある。本財務書類の承認日現在、罰金および罰金に対する利息が発生する可能性は依然として不確実である。本投資法人は、これらの罰金が課される可能性について、本投資法人の米国税務顧問と積極的に協議を行っている。本財務書類の承認日現在、本投資法人の米国税務顧問がIRSとの協議を継続していることから、本投資法人は引き続き状況を注視している。

当該費用は以下の通りである。

2025年12月31日

(米ドル)

フェデレーテッド・ハーミーズ・グローバル・SMIDエクイティ・エンゲージメント・ファンド<sup>2</sup>

(5,520)

影響を受けたサブ・ファンドのうち、新規の申込受付を停止し、清算手続中のものについては、当該サブ・ファンドに関して以前保有されていた制限付き現金が当該債務の決済のために使用された。

<sup>2</sup> 2025年4月24日付で、フェデレーテッド・ハーミーズ・SDGエンゲージメント・エクイティ・ファンドはフェデレーテッド・ハーミーズ・グローバル・SMIDエクイティ・エンゲージメント・ファンドに名称を変更した。

## 14. 分配金

フェデレーテッド・ハーミーズ・グローバル・SMIDエクイティ・エンゲージメント・ファンド - クラスX米ドルヘッジ投資証券、フェデレーテッド・ハーミーズ・グローバル・SMIDエクイティ・エンゲージメント・ファンド - クラスX円ヘッジ投資証券、フェデレーテッド・ハーミーズ・グローバル・ハイ・イールド・クレジット・エンゲージメント・ファンド - クラスY米ドル投資証券およびフェデレーテッド・ハーミーズ・グローバル・ハイ・イールド・クレジット・エンゲージメント・ファンド - クラスY円ヘッジ投資証券は該当なし。

## 15. 比較純資産価格

フェデレーテッド・ハーミーズ・  
グローバル・SMIDエクイティ・エ  
ンゲージメント・ファンド<sup>1</sup>

投資証券クラス	2025年12月31日	2024年12月31日	2023年12月31日	
	米ドル	米ドル	米ドル	
純資産価額	クラスX米ドルヘッジ投資証券	125,721,158	331,886,588	361,575,865
1口当たり純資産価格	クラスX米ドルヘッジ投資証券	3.2886	3.1527	3.0240
		円	円	円
純資産価額	クラスX円ヘッジ投資証券	571,271,021	1,590,287,336	3,794,573,414
1口当たり純資産価格	クラスX円ヘッジ投資証券	206.6898	206.2988	208.8081

<sup>1</sup> 2025年4月24日付で、フェデレーテッド・ハーミーズ・SDGエンゲージメント・エクイティ・ファンドはフェデレーテッド・ハーミーズ・グローバル・SMIDエクイティ・エンゲージメント・ファンドに名称を変更した。

フェデレーテッド・ハーミーズ・  
グローバル・ハイ・イールド・ク  
レジット・エンゲージメント・  
ファンド<sup>1</sup>

投資証券クラス	2025年12月31日	2024年12月31日	2023年12月31日	
	米ドル	米ドル	米ドル	
純資産価額	クラスY米ドル投資証券	273,727,721	354,107,638	356,178,770
1口当たり純資産価格	クラスY米ドル投資証券	2.6822	2.4687	2.2948
		円	円	円
純資産価額	クラスY円ヘッジ投資証券	86,226,325	162,578,590	474,477,498
1口当たり純資産価格	クラスY円ヘッジ投資証券	219.0125	209.9400	206.2224

<sup>1</sup> 2025年4月24日付で、フェデレーテッド・ハーミーズ・SDGエンゲージメント・ハイ・イールド・クレジット・ファンドはフェデレーテッド・ハーミーズ・グローバル・ハイ・イールド・クレジット・エンゲージメント・ファンドに名称を変更した。

## 16. NAV調整

2025年12月31日に終了した年度の投資主に報告された純資産価格と調整された純資産との間の調整については、以下を参照のこと。

フェデレーテッド・ハーミーズ・グローバル・SMIDエクイティ・  
エンゲージメント・ファンド<sup>2</sup>

米ドル

当初報告された純資産価額	509,330,954
遅れたアウトフロー純額の調整	(33,799)
米国源泉徴収税引当金の調整	165
財務書類上の純資産	509,297,320

フェデレーテッド・ハーミーズ・グローバル・ハイ・イールド・  
クレジット・エンゲージメント・ファンド<sup>3</sup>

米ドル

当初報告された純資産価額	1,004,639,085
遅れた（アウトフロー）／インフロー純額の調整	(102,981)
財務書類上の純資産	1,004,536,104

<sup>2</sup> 2025年4月24日付で、フェデレーテッド・ハーミーズ・SDGエンゲージメント・エクイティ・ファンドはフェデレーテッド・ハーミーズ・グローバル・SMIDエクイティ・エンゲージメント・ファンドに名称を変更した。

<sup>3</sup> 2025年4月24日付で、フェデレーテッド・ハーミーズ・SDGエンゲージメント・ハイ・イールド・クレジット・ファンドはフェデレーテッド・ハーミーズ・グローバル・ハイ・イールド・クレジット・エンゲージメント・ファンドに名称を変更した。

以下は、2024年12月31日現在の調整の詳細である。

フェデレーテッド・ハーミーズ・グローバル・SMIDエクイティ・  
エンゲージメント・ファンド<sup>2</sup>

米ドル

当初報告された純資産価額	1,225,565,144
遅れた（アウトフロー）／インフロー純額の調整	(314,173)
財務書類上の純資産	1,225,250,971

フェデレーテッド・ハーミーズ・グローバル・ハイ・イールド・  
クレジット・エンゲージメント・ファンド<sup>3</sup>

米ドル

当初報告された純資産価額	1,153,223,540
遅れた（アウトフロー）／インフロー純額の調整	(301,597)
財務書類上の純資産	1,152,921,943

<sup>2</sup> 2025年4月24日付で、フェデレーテッド・ハーミーズ・SDGエンゲージメント・エクイティ・ファンドはフェデレーテッド・ハーミーズ・グローバル・SMIDエクイティ・エンゲージメント・ファンドに名称を変更した。

<sup>3</sup> 2025年4月24日付で、フェデレーテッド・ハーミーズ・SDGエンゲージメント・ハイ・イールド・クレジット・ファンドはフェデレーテッド・ハーミーズ・グローバル・ハイ・イールド・クレジット・エンゲージメント・ファンドに名称を変更した。

## 17. 効率的なポートフォリオ運用

本投資法人は、各サブ・ファンドのために（中央銀行が定める条件に従い、その制限の範囲内で）譲渡可能証券および短期金融商品に関連する手法および手段を採用することができる（ただし、そのような手法および手段が効率的なポートフォリオ運用目的に使用されることを条件とする。）。そのような手法および手段はまた、各サブ・ファンドのために、本投資法人が保有する譲渡可能証券の通貨特性を変える外国為替取引を含むことができる。本投資法人はまた、各サブ・ファンドのために、資産および負債の運用における為替リスクに対する防御を提供することを意図した手法および手段を（中央銀行が定める条件に従い、その制限の範囲内で）採用することができる。

関連するサブ・ファンドが採用している実際の技法は以下のとおりである。

- ・ ノーザン・トラストの全ポートフォリオにわたるヘッジング
- ・ クレジットポートフォリオ内の為替ヘッジ
- ・ クレジットポートフォリオ内のヘッジ率
- ・ クレジットポートフォリオ内の市場エクスポージャー管理（インデックスおよびインデックス・ポジションのオプション）

効率的なポートフォリオ運用に用いられる金融商品の実現損益は、損益計算書に含まれる。

## 18. 当年度中の重要な事象

2025年3月10日、本投資法人は、フェデレーテッド・ハーミーズ・SDGエンゲージメント・エクイティ・ファンドの投資主に対し、2025年4月24日付の除外基準の変更について通知した。

フェデレーテッド・ハーミーズ・SDGエンゲージメント・エクイティ・ファンドおよびフェデレーテッド・ハーミーズ・SDGエンゲージメント・ハイ・イールド・クレジット・ファンドの投資主は、同一の通知において、各ファンドの名称がそれぞれフェデレーテッド・ハーミーズ・グローバル・SMIDエクイティ・エンゲージメント・ファンドおよびフェデレーテッド・ハーミーズ・グローバル・ハイ・イールド・クレジット・エンゲージメント・ファンドに2025年4月24日付で変更される旨を追加で通知された。

2025年4月24日、フェデレーテッド・ハーミーズ・グローバル・ハイ・イールド・クレジット・エンゲージメント・ファンドおよびフェデレーテッド・ハーミーズ・グローバル・SMIDエクイティ・エンゲージメント・ファンドの改訂英文目論見書補遺は、アイルランド中央銀行により、ESMA(欧州証券市場監督局)のファンド名称ガイドラインに関連して必要な名称変更および更新を反映する目的で、承認された。

2025年5月21日、本投資法人の各サブ・ファンドの改訂英文目論見書補遺および本投資法人の英文目論見書は、アイルランド中央銀行により、主にイギリスの海外ファンド制度に関連して必要な更新に開示要件を一致させる目的で、承認された。

2025年8月1日、本投資法人はIRSより、米国源泉徴収税の過少納付に関する本投資法人の提出内容(本投資法人の米国税務顧問からの助言に基づくもの)にIRSが同意しない旨の通知を受けた。

この公表を受け、2025年12月31日現在の財務書類において、引当金およびそれに対応する費用が計上されている。詳細については、注記3および13を参照のこと。

2023年中に追加制裁が発動されたことに伴い、ウクライナにおけるロシアの軍事行動は、ロシアに所在するおよび/またはモスクワ証券取引所を含むロシアに所在する証券取引所に上場する企業に関連する証券(以下「ロシア証券」という。)に影響を及ぼす可能性がある。取締役は、外国政府による現在および潜在的な将来の介入や対ロシアの経済制裁を含む、この軍事行動に関連する動向を注視している。2025年12月31日現在、Federated Hermes Emerging Markets Debt Fundは、時価2,078米ドル(2024年12月31日現在は2,029米ドル)のロシア証券を1銘柄保有している。2025年12月31日現在、その他のサブ・ファンドは、ロシア証券への直接エクスポージャーを有していない。

2025年12月15日、本投資法人は、フェデレーテッド・ハーミーズ・インベストメント・ファンズ・ピーエルシーのアンブレラの投資主に対し、英文目論見書および補遺の更新について通知した。当該更新には、クラスP投資証券の名称をクラスQに変更すること、希薄化防止課徴金の上限3.5%を撤廃すること、および関連する英文目論見書補遺において、各ファンドが偶発転換社債に投資しない可能性があることを明確化することなど、いくつかの重要でない変更が含まれていた。

当会計年度において、本投資法人の知る限り、2025年12月31日に終了した会計年度の財務書類に影響を与えた可能性のあるその他の重要な事象は発生していない。

## 19. 後発事象

2026年2月28日、米国とイスラエルはイランに対して共同攻撃を開始した。この紛争は地域に重大な影響を及ぼしつつエスカレートしており、世界経済にも悪影響を及ぼしている。現時点において、本紛争はサブ・ファンドの運用実績に実質的な影響を与えていない。

本投資法人および米国税務顧問は、米国源泉徴収税の推定納税義務について検討を続けてきた。2026年3月12日、予想される税額および延滞利息について、IRSへの支払いが行われた。詳細については注記13を参照のこと。

本財務書類の承認日までにおいて、本投資法人の知る限り、会計年度以降、本投資法人に影響を与え、2025年12月31日終了会計年度の財務書類に影響を与えるその他の重要な事象はなかった。

## 20. 財務書類の承認

財務書類は、2026年4月16日付でアイルランド中央銀行への提出および投資主への配布を取締役にによって承認された。

## (5)【投資有価証券明細表等】

フェデレーテッド・ハーミーズ・インベストメント・ファンズ・ピーエルシー  
 投資有価証券明細表  
 2025年12月31日現在

フェデレーテッド・ハーミーズ・ グローバル・SMIDエクイティ・エンゲージメント・ファンド*			
名目保有高	損益を通じて公正価値で測定される金融資産	公正価値 米ドル	純資産 比率%
	集団投資スキーム：2.05%（2024年：1.56%）		
	アイルランド：2.05%（2024年：1.56%）		
10,434,165	Federated Hermes Short-Term U.S. Prime Fund	10,434,165	2.05
	アイルランド合計	<u>10,434,165</u>	<u>2.05</u>
	集団投資スキーム合計	<u>10,434,165</u>	<u>2.05</u>
	株式：95.41%（2024年：94.11%）		
	オーストラリア：2.42%（2024年：2.36%）		
526,745	Ansell	12,330,804	2.42
	オーストラリア合計	<u>12,330,804</u>	<u>2.42</u>
	ベルギー：1.31%（2024年：1.52%）		
608,998	Azelis Group	6,649,833	1.31
	ベルギー合計	<u>6,649,833</u>	<u>1.31</u>
	フィンランド：1.74%（2024年：1.78%）		
253,556	Huhtamaki	8,858,503	1.74
	フィンランド合計	<u>8,858,503</u>	<u>1.74</u>
	フランス：0.00%（2024年：1.06%）	-	-
	ドイツ：1.61%（2024年：0.00%）		
160,148	Bechtel	8,217,688	1.61
	ドイツ合計	<u>8,217,688</u>	<u>1.61</u>
	香港：2.31%（2024年：2.06%）		
1,018,070	Techtronic Industries	11,757,575	2.31
	香港合計	<u>11,757,575</u>	<u>2.31</u>
	インド：0.00%（2024年：2.55%）	-	-
	アイルランド：0.00%（2024年：1.56%）	-	-
	イタリア：1.52%（2024年：2.03%）		
408,305	Technogym	7,741,653	1.52
	イタリア合計	<u>7,741,653</u>	<u>1.52</u>

## フェデレーテッド・ハーミーズ・

## グローバル・SMIDエクイティ・エンゲージメント・ファンド\* (続き)

名目保有高	損益を通じて公正価値で測定される金融資産	公正価値 米ドル	純資産 比率%
<b>株式：95.41% (2024年：94.11%) (続き)</b>			
<b>日本：10.39% (2024年：9.33%)</b>			
190,696	Blue Zones Holdings	10,359,201	2.03
139,182	Horiba	14,184,832	2.79
292,636	Nifco	9,051,908	1.78
268,254	Nissan Chemical	9,186,757	1.80
172,350	Open House	10,127,489	1.99
<b>日本合計</b>		<b>52,910,187</b>	<b>10.39</b>
<b>オランダ：1.49% (2024年：2.19%)</b>			
230,726	Aalberts	7,600,112	1.49
<b>オランダ合計</b>		<b>7,600,112</b>	<b>1.49</b>
<b>ペルー：2.19% (2024年：2.60%)</b>			
38,455	Credicorp	11,151,950	2.19
<b>ペルー合計</b>		<b>11,151,950</b>	<b>2.19</b>
<b>スペイン：2.45% (2024年：2.02%)</b>			
198,169	Viscofan	12,478,029	2.45
<b>スペイン合計</b>		<b>12,478,029</b>	<b>2.45</b>
<b>スイス：3.55% (2024年：2.11%)</b>			
8,640	Belimo	8,515,162	1.67
13,875	Burckhardt Compression	9,577,418	1.88
<b>スイス合計</b>		<b>18,092,580</b>	<b>3.55</b>
<b>イギリス：4.85% (2024年：6.54%)</b>			
116,127	DCC	7,253,343	1.42
2,642,371	Harworth Group	5,937,588	1.17
1,707,150	Molten Ventures	11,531,220	2.26
<b>イギリス合計</b>		<b>24,722,151</b>	<b>4.85</b>
<b>アメリカ合衆国：58.58% (2024年：54.40%)</b>			
88,091	AAON	6,925,714	1.36
87,737	AptarGroup	10,768,839	2.12
36,314	Assurant	8,792,709	1.73
18,100	Axon Enterprise	10,355,191	2.03
144,343	Brunswick	10,830,055	2.13
32,024	Clean Harbors	7,614,667	1.50
8,901	Comfort Systems USA	8,428,624	1.65

## フェデレーテッド・ハーミーズ・

## グローバル・SMIDエクイティ・エンゲージメント・ファンド\* (続き)

名目保有高	損益を通じて公正価値で測定される金融資産	公正価値 米ドル	純資産 比率%
<b>株式：95.41% (2024年：94.11%) (続き)</b>			
<b>アメリカ合衆国：58.58% (2024年：54.40%) (続き)</b>			
188,799	Core & Main	9,979,915	1.96
63,164	Crane	11,848,935	2.33
57,252	Eagle Materials	12,032,653	2.36
51,173	Equifax	11,297,463	2.22
66,597	ICU Medical	9,631,924	1.89
82,352	Jefferies Financial	5,165,941	1.01
140,513	Maximus	12,211,985	2.40
158,345	nVent Electric	16,311,119	3.20
43,470	PTC	7,625,073	1.50
76,280	Reinsurance of America	15,626,721	3.07
95,543	RPM International	10,037,748	1.97
188,216	Samsara	6,772,011	1.33
5,024,318	Samsonite	12,844,306	2.52
97,855	Service Corporation International	7,659,111	1.50
93,205	Silicon Laboratories	12,386,012	2.43
65,728	Simpson Manufacturing	10,837,890	2.13
33,244	STERIS	8,492,845	1.67
151,992	Trex	5,395,716	1.06
22,937	Tyler Technologies	10,508,128	2.06
48,942	West Pharmaceutical Services	13,550,571	2.66
54,293	WEX	8,213,988	1.61
114,722	Wintrust Financial	16,183,832	3.18
<b>アメリカ合衆国合計</b>		<b>298,329,686</b>	<b>58.58</b>
<b>ベトナム：1.00% (2024年：0.00%)</b>			
1,400,000	FPT	5,099,620	1.00
<b>ベトナム合計</b>		<b>5,099,620</b>	<b>1.00</b>
<b>株式合計</b>		<b>485,940,371</b>	<b>95.41</b>
<b>リート：2.46% (2024年：5.26%)</b>			
<b>シンガポール：0.00% (2024年：1.80%)</b>			
<b>スペイン：2.46% (2024年：1.39%)</b>			
862,267	Merlin Properties REITS	12,550,428	2.46
<b>スペイン合計</b>		<b>12,550,428</b>	<b>2.46</b>
<b>アメリカ合衆国：0.00% (2024年：2.07%)</b>			
<b>リート合計</b>		<b>12,550,428</b>	<b>2.46</b>

## フェデレーテッド・ハーミーズ・

## グローバル・SMIDエクイティ・エンゲージメント・ファンド\* (続き)

名目保有高	損益を通じて公正価値で測定される金融資産					公正価値 米ドル	純資産 比率%	
金融デリバティブ商品：0.17% (2024年：0.07%)								
為替予約取引：0.17% (2024年：0.07%)								
相手方	通貨 購入		通貨 売却		通貨 レート	満期日 (日/月/年)	未実現利益 米ドル	純資産 比率%
Northern Trust	CHF	55,752,645	USD	70,314,247	1.2612	30/01/2026	260,438	0.05
Northern Trust	GBP	28,014,501	USD	37,461,427	1.3372	30/01/2026	232,052	0.05
Northern Trust	EUR	37,754,302	USD	44,289,331	1.1731	30/01/2026	123,320	0.03
Northern Trust	AUD	12,055,675	USD	7,963,747	0.6606	30/01/2026	98,552	0.02
Northern Trust	GBP	7,395,512	EUR	8,431,715	0.8773	30/01/2026	31,921	0.01
Northern Trust	CHF	4,783,087	HKD	46,899,985	0.1020	30/01/2026	23,364	0.01
Northern Trust	GBP	2,410,211	HKD	25,056,831	0.0962	30/01/2026	20,635	-
Northern Trust	CHF	14,142,451	EUR	15,205,303	0.9301	30/01/2026	15,362	-
Northern Trust	GBP	4,991,201	JPY	1,046,920,320	0.0048	30/01/2026	13,132	-
Northern Trust	EUR	3,201,059	HKD	29,194,628	0.1096	30/01/2026	11,178	-
Northern Trust	JPY	344,663,785	USD	2,197,249	0.0064	30/01/2026	9,334	-
Northern Trust	GBP	2,391,869	CHF	2,537,003	0.9432	30/01/2026	6,783	-
Northern Trust	EUR	2,318,153	CHF	2,152,440	1.0770	30/01/2026	2,308	-
Northern Trust	USD	488,330	GBP	361,610	1.3504	30/01/2026	1,784	-
Northern Trust	USD	6,319,674	HKD	49,133,848	0.1286	30/01/2026	1,077	-
Northern Trust	JPY	91,651,368	EUR	498,027	184.0091	30/01/2026	905	-
Northern Trust	JPY	27,971,229	HKD	1,386,517	20.1737	30/01/2026	770	-
Northern Trust	USD	186,035	EUR	157,579	1.1811	30/01/2026	666	-
Northern Trust	USD	64,983	CHF	50,959	1.2758	30/01/2026	477	-
Northern Trust	USD	46,347	JPY	7,204,089	0.0064	30/01/2026	226	-
Northern Trust	JPY	25,332,445	CHF	127,987	198.5413	30/01/2026	169	-
Northern Trust	HKD	286,801	GBP	27,325	10.4957	30/01/2026	117	-
Northern Trust	AUD	22,267	EUR	12,587	1.7693	30/01/2026	84	-
Northern Trust	AUD	31,414	GBP	15,568	2.0173	30/01/2026	61	-
Northern Trust	AUD	12,200	CHF	6,403	1.9049	30/01/2026	53	-
Northern Trust	USD	13,447	AUD	20,036	0.6712	30/01/2026	48	-
Northern Trust	JPY	1,718,116	GBP	8,151	210.7813	30/01/2026	32	-
Northern Trust	HKD	80,571	EUR	8,781	9.1790	30/01/2026	31	-
Northern Trust	HKD	30,693	CHF	3,097	9.9152	30/01/2026	27	-
Northern Trust	USD	5,140	JPY	801,775	0.0064	05/01/2026	19	-
Northern Trust	GBP	56,432	JPY	11,886,192	0.0047	05/01/2026	9	-
Northern Trust	SGD	1,970	USD	1,527	0.7753	30/01/2026	8	-
Northern Trust	GBP	3,655	SGD	6,304	0.5797	30/01/2026	3	-
Northern Trust	EUR	2,926	GBP	2,556	1.1460	30/01/2026	2	-
Northern Trust	CHF	2,359	JPY	466,328	0.0051	30/01/2026	1	-
Northern Trust	NOK	31	USD	3	0.0983	30/01/2026	-	-
Northern Trust	NOK	30	CHF	2	12.8117	30/01/2026	-	-
Northern Trust	NOK	19	EUR	2	11.9737	30/01/2026	-	-
Northern Trust	NOK	16	GBP	1	13.6373	30/01/2026	-	-
Northern Trust	NOK	1	JPY	13	0.0662	30/01/2026	-	-
Northern Trust	EUR	-	SGD	-	0.6875	30/01/2026	-	-
Northern Trust	CHF	-	SGD	-	0.6429	30/01/2026	-	-

## フェデレーテッド・ハーミーズ・

## グローバル・SMIDエクイティ・エンゲージメント・ファンド\* (続き)

名目保有高	損益を通じて公正価値で測定される金融資産					公正価値 米ドル	純資産 比率%	
	金融デリバティブ商品：0.17% (2024年：0.07%) (続き)							
	為替予約取引：0.17% (2024年：0.07%) (続き)							
相手方	通貨 購入	通貨 売却	通貨 レート	満期日 (日/月/年)	未実現利益 米ドル	純資産 比率%		
Northern Trust	USD	-	SGD	-	0.8000	30/01/2026	-	-
	為替予約取引に係る未実現利益					854,948	0.17	
	金融デリバティブ商品合計					854,948	0.17	
	損益を通じて公正価値で測定される金融資産合計					509,779,912	100.09	
名目保有高	損益を通じて公正価値で測定される金融負債					公正価値 米ドル	純資産 比率%	

金融デリバティブ商品：(0.07%) (2024年：(0.46%))

為替予約取引：(0.07%) (2024年：(0.46%))

相手方	通貨 購入	通貨 売却	通貨 レート	満期日 (日/月/年)	未実現損失 米ドル	純資産 比率%		
Northern Trust	USD	701	HKD	5,451	0.1286	30/01/2026	-	-
Northern Trust	JPY	94,907	CHF	480	197.6941	30/01/2026	-	-
Northern Trust	JPY	43,741	SGD	360	121.5805	30/01/2026	-	-
Northern Trust	AUD	2,045	EUR	1,163	1.7580	30/01/2026	(1)	-
Northern Trust	AUD	1,790	USD	1,198	0.6694	30/01/2026	(1)	-
Northern Trust	EUR	5,305	JPY	976,161	0.0054	05/01/2026	(2)	-
Northern Trust	CHF	1,349	JPY	267,044	0.0050	05/01/2026	(3)	-
Northern Trust	HKD	105,316	USD	13,549	0.1287	30/01/2026	(5)	-
Northern Trust	CHF	1,078	HKD	10,651	0.1012	30/01/2026	(6)	-
Northern Trust	GBP	5,154	EUR	5,900	0.8740	30/01/2026	(7)	-
Northern Trust	HKD	40,319	GBP	3,861	10.4437	30/01/2026	(9)	-
Northern Trust	EUR	4,927	SGD	7,456	0.6614	30/01/2026	(16)	-
Northern Trust	HKD	97,057	CHF	9,875	9.8372	30/01/2026	(18)	-
Northern Trust	CHF	7,448	SGD	12,120	0.6133	30/01/2026	(20)	-
Northern Trust	JPY	3,488,291	EUR	19,004	183.7419	30/01/2026	(23)	-
Northern Trust	GBP	24,780	JPY	5,212,000	0.0048	30/01/2026	(26)	-
Northern Trust	CHF	17,182	EUR	18,520	0.9288	30/01/2026	(36)	-
Northern Trust	HKD	173,771	EUR	19,030	9.1368	30/01/2026	(39)	-
Northern Trust	USD	9,815	SGD	12,660	0.7768	30/01/2026	(54)	-
Northern Trust	JPY	22,611,415	USD	145,090	0.0064	30/01/2026	(329)	-
Northern Trust	JPY	43,535,352	GBP	207,485	210.0620	30/01/2026	(452)	-
Northern Trust	JPY	14,132,006	AUD	136,385	103.6187	30/01/2026	(733)	-
Northern Trust	EUR	2,252,136	CHF	2,094,709	1.0751	30/01/2026	(2,272)	-
Northern Trust	CHF	10,176,941	JPY	2,013,258,481	0.0051	30/01/2026	(6,631)	-
Northern Trust	GBP	1,162,765	AUD	2,353,669	0.4941	30/01/2026	(9,530)	-

## フェデレーテッド・ハーミーズ・

## グローバル・SMIDエクイティ・エンゲージメント・ファンド\* (続き)

名目保有高	損益を通じて公正価値で測定される金融負債				公正価値 米ドル	純資産 比率%		
金融デリバティブ商品：(0.07%) (2024年：(0.46%)) (続き)								
為替予約取引：(0.07%) (2024年：(0.46%)) (続き)								
相手方	通貨 購入	通貨 売却	通貨 レート	満期日 (日/月/年)	未実現損失 米ドル	純資産 比率%		
Northern Trust	GBP	3,156,696	USD	4,257,120	1.3486	30/01/2026	(9,789)	-
Northern Trust	EUR	6,884,979	JPY	1,266,894,874	0.0054	30/01/2026	(11,615)	-
Northern Trust	EUR	4,697,651	GBP	4,118,230	1.1399	30/01/2026	(14,945)	-
Northern Trust	USD	4,563,042	CHF	3,617,777	1.2612	30/01/2026	(16,534)	-
Northern Trust	CHF	5,264,155	GBP	4,965,084	1.0624	30/01/2026	(16,865)	-
Northern Trust	EUR	1,586,953	AUD	2,818,015	0.5632	30/01/2026	(17,736)	-
Northern Trust	EUR	5,940,951	USD	7,007,232	1.1795	30/01/2026	(18,534)	(0.01)
Northern Trust	CHF	2,371,959	AUD	4,528,404	0.5238	30/01/2026	(25,842)	(0.01)
Northern Trust	CHF	5,445,961	USD	6,920,696	1.2688	30/01/2026	(26,907)	(0.01)
Northern Trust	USD	3,257,375	AUD	4,931,059	0.6605	30/01/2026	(40,298)	(0.01)
Northern Trust	USD	6,965,371	GBP	5,208,642	1.3373	30/01/2026	(42,850)	(0.01)
Northern Trust	USD	18,889,870	EUR	16,102,283	1.1731	30/01/2026	(52,212)	(0.01)
Northern Trust	USD	13,440,277	JPY	2,108,241,798	0.0064	30/01/2026	(56,968)	(0.01)
為替予約取引に係る未実現損失							<u>(371,308)</u>	<u>(0.07)</u>
金融デリバティブ商品合計							<u>(371,308)</u>	<u>(0.07)</u>
損益を通じて公正価値で測定される金融負債合計							<u>(371,308)</u>	<u>(0.07)</u>
							公正価値 米ドル	純資産 比率%
損益を通じて公正価値で測定される金融資産純額 (2024年：100.54%) (取得原価：\$458,120,483)							509,408,604	100.02
当座借越(2024年：(0.11%))							(25,164)	0.00
その他の純負債(2024年：(0.43%))							(86,120)	(0.02)
買戻可能参加型投資証券保有者に帰属する純資産							<u>509,297,320</u>	<u>100.00</u>
投資分類							純資産 比率%	
証券取引所に上場されている譲渡性のある証券							99.66	
OTC金融デリバティブ商品							0.17	
現金							-	
その他の資産							0.17	
合計							<u>100.00</u>	

\* 2025年4月24日付で、フェデレーテッド・ハーミーズ・SDGエンゲージメント・エクイティ・ファンドはフェデレーテッド・ハーミーズ・グローバル・SMIDエクイティ・エンゲージメント・ファンドに名称を変更した。

**フェデレーテッド・ハーミーズ・  
グローバル・ハイ・イールド・クレジット・エンゲージメント・ファンド\***

名目保有高	損益を通じて公正価値で測定される金融資産	公正価値 米ドル	純資産 比率%
<b>社債：66.74% (2024年：58.94%)</b>			
<b>オーストラリア：0.38% (2024年：0.51%)</b>			
3,150,000	Fortescue Treasury Pty 4.375% 01/04/2031	3,048,536	0.31
694,000	Fortescue Treasury Pty 6.125% 15/04/2032	723,048	0.07
<b>オーストラリア合計</b>		<b>3,771,584</b>	<b>0.38</b>
<b>ベルギー：1.14% (2024年：0.70%)</b>			
2,750,000	Azelis Finance 4.750% 25/09/2029	3,316,761	0.33
8,200,000	Telenet Finance Lux Note 5.500% 01/03/2028	8,173,671	0.81
<b>ベルギー合計</b>		<b>11,490,432</b>	<b>1.14</b>
<b>ブラジル：2.26% (2024年：2.44%)</b>			
400,000	Banco BTG Pactual 2.750% 11/01/2026	399,548	0.04
4,921,000	Banco BTG Pactual 5.750% 22/01/2030	5,025,374	0.50
200,000	Banco BTG Pactual 6.250% 08/04/2029	207,770	0.02
11,900,000	Klabin Austria 3.200% 12/01/2031	10,778,715	1.07
7,050,000	Suzano Austria 3.125% 15/01/2032	6,315,311	0.63
<b>ブラジル合計</b>		<b>22,726,718</b>	<b>2.26</b>
<b>カナダ：0.87% (2024年：0.00%)</b>			
5,075,000	New Red Finance 5.625% 15/09/2029	5,173,638	0.52
3,500,000	TransAlta 5.875% 01/02/2034	3,532,655	0.35
<b>カナダ合計</b>		<b>8,706,293</b>	<b>0.87</b>
<b>チリ：0.56% (2024年：0.49%)</b>			
6,250,000	Falabella 3.375% 15/01/2032	5,597,219	0.56
<b>チリ合計</b>		<b>5,597,219</b>	<b>0.56</b>
<b>フィンランド：0.52% (2024年：0.50%)</b>			
800,000	Nokia 4.375% 12/06/2027	804,350	0.08
2,825,000	Nokia 4.375% 21/08/2031	3,479,064	0.35
875,000	Nokia 6.625% 15/05/2039	940,820	0.09
<b>フィンランド合計</b>		<b>5,224,234</b>	<b>0.52</b>
<b>フランス：5.48% (2024年：3.64%)</b>			
4,300,000	Elior Group 5.625% 15/03/2030	5,255,513	0.52
7,300,000	iliad 1.875% 11/02/2028	8,382,193	0.83
900,000	iliad 4.250% 09/01/2032	1,068,183	0.11
600,000	Iliad SAS 7.000% 15/04/2032	619,849	0.06
5,000,000	Nexans 4.125% 29/05/2029	6,031,007	0.60

**フェデレーテッド・ハーミーズ・  
グローバル・ハイ・イールド・クレジット・エンゲージメント・ファンド\* (続き)**

名目保有高	損益を通じて公正価値で測定される金融資産	公正価値 米ドル	純資産 比率%
<b>社債：66.74% (2024年：58.94%) (続き)</b>			
<b>フランス：5.48% (2024年：3.64%) (続き)</b>			
5,087,000	Opal Bidco 5.500% 31/03/2032	6,180,164	0.61
5,200,000	OVH Groupe 4.750% 05/02/2031	6,115,990	0.61
3,431,000	Paprec 4.500% 15/07/2032	4,090,628	0.41
4,600,000	Rexel 2.125% 15/12/2028	5,319,693	0.53
8,823,000	SPCM 3.375% 15/03/2030	8,295,779	0.83
3,300,000	Valeo 1.000% 03/08/2028	3,690,730	0.37
<b>フランス合計</b>		<b>55,049,729</b>	<b>5.48</b>
<b>ドイツ：2.08% (2024年：2.09%)</b>			
5,300,000	Fresenius Medical Care 2.375% 16/02/2031	4,714,410	0.47
4,800,000	ProGroup 5.375% 15/04/2031	5,780,418	0.58
2,900,000	Schaeffler 4.500% 28/03/2030	3,495,458	0.35
1,000,000	Schaeffler 4.500% 12/05/2032	1,179,257	0.11
4,843,000	Techem Verwaltungsgesellschaft 675 mbH 4.625% 15/07/2032	5,770,532	0.57
<b>ドイツ合計</b>		<b>20,940,075</b>	<b>2.08</b>
<b>グアテマラ：0.77% (2024年：0.70%)</b>			
4,107,000	Millicom International Cellular 4.500% 27/04/2031	3,828,442	0.38
3,800,000	Millicom International Cellular 7.375% 02/04/2032	3,952,361	0.39
<b>グアテマラ合計</b>		<b>7,780,803</b>	<b>0.77</b>
<b>インド：0.90% (2024年：1.08%)</b>			
3,028,600	Greenko Power II 4.300% 13/12/2028	2,878,546	0.29
6,750,000	Summit Digital Infrastructure 2.875% 12/08/2031	6,148,280	0.61
<b>インド合計</b>		<b>9,026,826</b>	<b>0.90</b>
<b>アイルランド：0.48% (2024年：0.84%)</b>			
3,537,000	Virgin Media Finance 7.875% 15/03/2032	4,794,430	0.48
<b>アイルランド合計</b>		<b>4,794,430</b>	<b>0.48</b>
<b>イタリア：1.95% (2024年：1.96%)</b>			
4,121,000	FiberCop 6.000% 30/09/2034	3,924,611	0.39
5,077,000	Infrastrutture Wireless Italiane 1.625% 21/10/2028	5,757,966	0.57
2,900,000	Infrastrutture Wireless Italiane 1.750% 19/04/2031	3,139,308	0.31
200,000	Intesa Sanpaolo Assicurazioni 4.217% 05/03/2035	235,869	0.02
5,464,000	UnipolSai Assicurazioni 3.875% 01/03/2028	6,579,836	0.66
<b>イタリア合計</b>		<b>19,637,590</b>	<b>1.95</b>

**フェデレーテッド・ハーミーズ・  
グローバル・ハイ・イールド・クレジット・エンゲージメント・ファンド\* (続き)**

名目保有高	損益を通じて公正価値で測定される金融資産	公正価値 米ドル	純資産 比率%
<b>社債：66.74% (2024年：58.94%) (続き)</b>			
<b>ルクセンブルグ：1.01% (2024年：0.69%)</b>			
1,105,000	Arcelormittal 3.500% 13/12/2031	1,309,486	0.13
4,232,000	Eurofins Scientific 0.875% 19/05/2031	4,342,089	0.43
4,100,000	Summer BC Holdco B 5.875% 15/02/2030	4,445,288	0.45
<b>ルクセンブルグ合計</b>		<b>10,096,863</b>	<b>1.01</b>
<b>メキシコ：1.40% (2024年：1.50%)</b>			
5,971,000	Cemex 3.875% 11/07/2031	5,721,626	0.57
5,083,000	Nemak 3.625% 28/06/2031	4,411,293	0.44
1,599,000	Orbia Advance 6.800% 13/05/2030	1,581,196	0.16
2,906,000	Orbia Advance Corp SAB de CV 2.875% 11/05/2031	2,369,004	0.23
<b>メキシコ合計</b>		<b>14,083,119</b>	<b>1.40</b>
<b>オランダ：2.22% (2024年：2.17%)</b>			
300,000	Aker BP 3.100% 15/07/2031	275,995	0.03
4,550,000	Odido 5.500% 15/01/2030	5,385,883	0.54
10,120,000	Sunrise FinCo I 4.875% 15/07/2031	9,647,396	0.96
4,370,000	VZ Secured Financing 5.000% 15/01/2032	3,973,530	0.39
800,000	VZ Secured Financing 7.500% 15/01/2033	811,935	0.08
2,094,000	Ziggo Bond 3.375% 28/02/2030	2,195,588	0.22
<b>オランダ合計</b>		<b>22,290,327</b>	<b>2.22</b>
<b>ナイジェリア：0.46% (2024年：0.20%)</b>			
4,500,000	IHS 7.875% 29/05/2030	4,644,097	0.46
<b>ナイジェリア合計</b>		<b>4,644,097</b>	<b>0.46</b>
<b>ノルウェー：0.76% (2024年：0.63%)</b>			
2,500,000	Aker BP 1.125% 12/05/2029	2,751,708	0.28
5,004,000	Aker BP 3.750% 15/01/2030	4,848,338	0.48
<b>ノルウェー合計</b>		<b>7,600,046</b>	<b>0.76</b>
<b>中国：0.00% (2024年：0.61%)</b>			
<b>ポーランド：1.09% (2024年：0.53%)</b>			
1,743,000	Canpack SA Eastern Land 2.375% 01/11/2027	2,027,076	0.20
4,195,000	Canpack SA Eastern Land 3.875% 15/11/2029	4,017,504	0.40
4,200,000	InPost 4.000% 01/04/2031	4,941,668	0.49
<b>ポーランド合計</b>		<b>10,986,248</b>	<b>1.09</b>

**フェデレーテッド・ハーミーズ・  
グローバル・ハイ・イールド・クレジット・エンゲージメント・ファンド\* (続き)**

名目保有高	損益を通じて公正価値で測定される金融資産	公正価値 米ドル	純資産 比率%
<b>社債：66.74% (2024年：58.94%) (続き)</b>			
<b>スロベニア：0.54% (2024年：0.00%)</b>			
500,000	United Group 3.625% 15/02/2028	587,663	0.06
4,100,000	United Group 6.250% 31/01/2032	4,843,515	0.48
<b>スロベニア合計</b>		<b>5,431,178</b>	<b>0.54</b>
<b>南アフリカ：0.97% (2024年：0.85%)</b>			
2,500,000	Anglo American Capital 2.875% 17/03/2031	2,315,748	0.23
2,776,000	Sappi Papier 3.625% 15/03/2028	3,252,004	0.33
1,308,000	Sappi Papier 4.500% 15/03/2032	1,495,239	0.15
2,489,000	Sappi Papier 7.500% 15/06/2032	2,632,117	0.26
<b>南アフリカ合計</b>		<b>9,695,108</b>	<b>0.97</b>
<b>スペイン：1.46% (2024年：2.67%)</b>			
4,800,000	Cellnex Finance 2.000% 15/02/2033	5,043,079	0.50
2,100,000	Cellnex Telecom 0.750% 20/11/2031	2,224,198	0.22
5,051,000	Grifols Escrow 3.875% 15/10/2028	5,889,588	0.59
1,310,638	Lorca Telecom Bond 4.000% 18/09/2027	1,540,321	0.15
<b>スペイン合計</b>		<b>14,697,186</b>	<b>1.46</b>
<b>スウェーデン：0.00% (2024年：0.35%)</b>			
<b>トルコ：1.26% (2024年：1.25%)</b>			
6,342,000	Arcelik 3.000% 27/05/2026	7,469,516	0.75
4,919,000	Turk Telekomunikasyon 7.375% 20/05/2029	5,138,212	0.51
<b>トルコ合計</b>		<b>12,607,728</b>	<b>1.26</b>
<b>イギリス：2.98% (2024年：2.64%)</b>			
3,000,000	Boots Finco 7.375% 31/08/2032	4,183,553	0.42
3,039,000	ContourGlobal Power 5.000% 28/02/2030	3,667,157	0.37
800,000	ContourGlobal Power 6.750% 28/02/2030	825,888	0.08
4,142,000	Edge Finco 8.125% 15/08/2031	5,941,399	0.59
4,254,000	Froneri Lux FinCo SARL 4.750% 01/08/2032	5,045,167	0.50
500,000	Phoenix 5.625% 28/04/2031	679,922	0.07
8,000,000	Vmed O2 UK Financing I 4.500% 15/07/2031	9,586,997	0.95
<b>イギリス合計</b>		<b>29,930,083</b>	<b>2.98</b>
<b>アメリカ合衆国：35.20% (2024年：29.90%)</b>			
2,900,000	Adient Global 7.500% 15/02/2033	2,995,143	0.30
6,775,000	AES 2.450% 15/01/2031	6,150,825	0.61
8,000,000	Alcoa Nederland 4.125% 31/03/2029	7,849,347	0.78
250,000	Alcoa Nederland 7.125% 15/03/2031	266,687	0.03

**フェデレーテッド・ハーミーズ・  
グローバル・ハイ・イールド・クレジット・エンゲージメント・ファンド\* (続き)**

名目保有高	損益を通じて公正価値で測定される金融資産	公正価値 米ドル	純資産 比率%
<b>社債：66.74% (2024年：58.94%) (続き)</b>			
<b>アメリカ合衆国：35.20% (2024年：29.90%) (続き)</b>			
1,648,000	American Axle & Manufacturing 5.000% 01/10/2029	1,588,609	0.16
118,000	American Axle & Manufacturing 7.750% 15/10/2033	120,310	0.01
5,425,000	Ardagh Packaging Finance 3.000% 01/09/2029	6,068,630	0.60
1,550,000	Ardagh Packaging Finance 5.000% 30/01/2031	1,842,130	0.18
7,251,000	Ashland 3.375% 01/09/2031	6,639,209	0.66
4,363,000	Axalta Coating Systems 3.375% 15/02/2029	4,215,421	0.42
9,600,000	Ball 2.875% 15/08/2030	8,884,441	0.89
4,450,000	Ball 5.500% 15/09/2033	4,540,013	0.45
2,600,000	Berry Global 1.500% 15/01/2027	3,029,704	0.30
2,242,000	Berry Global 1.650% 15/01/2027	2,183,927	0.22
497,000	Berry Global 5.650% 15/01/2034	518,955	0.05
2,200,000	CCO 4.250% 15/01/2034	1,872,694	0.19
965,000	CCO 4.500% 01/06/2033	845,821	0.08
800,000	Celanese US 5.000% 15/04/2031	919,420	0.09
890,000	Celanese US 6.500% 15/04/2030	895,124	0.09
810,000	Celanese US 7.375% 15/02/2034	824,140	0.08
9,835,000	Centene 2.500% 01/03/2031	8,496,422	0.85
4,470,000	Centene 2.625% 01/08/2031	3,848,019	0.39
2,157,000	CF Industries 4.950% 01/06/2043	1,938,425	0.19
1,833,000	CF Industries 5.150% 15/03/2034	1,844,692	0.18
4,523,000	Clarios 4.750% 15/06/2031	5,400,160	0.54
774,000	Clarios 6.750% 15/09/2032	803,640	0.08
12,536,000	Clearway Energy 3.750% 15/02/2031	11,756,090	1.17
2,049,000	Clearway Energy 3.750% 15/01/2032	1,874,929	0.19
7,184,000	Cleveland-Cliffs 4.625% 01/03/2029	7,080,241	0.71
1,367,000	Cleveland-Cliffs 7.375% 01/05/2033	1,422,914	0.14
5,500,000	Clydesdale Acquisition Holdings 6.750% 15/04/2032	5,659,194	0.56
2,019,000	Crown Americas 4.250% 30/09/2026	2,012,609	0.20
3,250,000	Crown Americas 5.875% 01/06/2033	3,326,892	0.33
4,751,000	Crown European 4.500% 15/01/2030	5,799,113	0.58
1,450,000	Dell 3.450% 15/12/2051	992,738	0.10
3,075,000	Dell 5.400% 10/09/2040	3,027,468	0.30
4,500,000	Energizer 4.375% 31/03/2029	4,304,748	0.43
1,300,000	Energizer 6.000% 15/09/2033	1,248,306	0.12
2,350,000	Energizer Gamma Acquisition 3.500% 30/06/2029	2,675,607	0.27
4,259,000	EQT 3.625% 15/05/2031	4,012,447	0.40
1,016,000	FiberCop 2.375% 12/10/2027	1,183,789	0.12
6,100,000	Ford Motor Credit 4.000% 13/11/2030	5,767,976	0.57
4,718,000	General Motors 2.350% 08/01/2031	4,248,982	0.42
4,708,000	Graphic Packaging International 2.625% 01/02/2029	5,363,006	0.53
4,872,000	Graphic Packaging International 3.750% 01/02/2030	4,625,196	0.46
50,000	Graphic Packaging International 4.750% 15/07/2027	50,061	0.01
5,750,000	HCA 3.500% 15/07/2051	3,930,122	0.39
1,000,000	HCA 7.500% 15/11/2095	1,091,748	0.11
5,625,000	Huntsman International 2.950% 15/06/2031	4,745,938	0.47
470,000	Huntsman International 5.700% 15/10/2034	425,988	0.04
8,300,000	IQVIA 2.250% 15/03/2029	9,474,358	0.94
1,900,000	IQVIA 6.250% 01/06/2032	1,987,719	0.20

**フェデレーテッド・ハーミーズ・  
グローバル・ハイ・イールド・クレジット・エンゲージメント・ファンド\* (続き)**

名目保有高	損益を通じて公正価値で測定される金融資産	公正価値 米ドル	純資産 比率%
<b>社債：66.74% (2024年：58.94%) (続き)</b>			
<b>アメリカ合衆国：35.20% (2024年：29.90%) (続き)</b>			
4,050,000	Iron Mountain 4.500% 15/02/2031	3,864,535	0.38
3,350,000	Iron Mountain 5.250% 15/07/2030	3,312,094	0.33
1,813,000	KB Home 4.000% 15/06/2031	1,717,287	0.17
2,314,000	KB Home 4.800% 15/11/2029	2,306,825	0.23
1,249,000	Medline Borrower LP 6.250% 01/04/2029	1,292,729	0.13
7,317,000	Mozart Debt Merger Sub 3.875% 01/04/2029	7,148,739	0.71
4,508,000	Novelis 3.375% 15/04/2029	5,184,919	0.52
4,361,000	Novelis 3.875% 15/08/2031	3,978,791	0.40
1,933,000	Novelis 4.750% 30/01/2030	1,868,622	0.19
3,760,000	Occidental Petroleum 3.200% 15/08/2026	3,731,492	0.37
8,413,000	Olympus Water US Holding 5.375% 01/10/2029	9,229,467	0.92
2,854,000	ONEOK 5.050% 01/04/2045	2,514,505	0.25
6,071,000	ONEOK 5.450% 01/06/2047	5,619,052	0.56
252,000	ONEOK 5.600% 01/04/2044	239,598	0.03
2,700,000	Owens-Brockway Glass Container 7.375% 01/06/2032	2,743,551	0.27
3,964,000	Post 4.500% 15/09/2031	3,756,318	0.37
6,682,000	Post 4.625% 15/04/2030	6,512,734	0.65
639,000	Post 6.375% 01/03/2033	646,229	0.07
7,335,000	Range Resources 4.750% 15/02/2030	7,245,075	0.72
6,453,000	Seagate Data Storage Technology 4.091% 01/06/2029	6,330,237	0.63
6,884,000	Seagate Data Storage Technology 4.125% 15/01/2031	6,574,048	0.66
10,950,000	Sealed Air 4.000% 01/12/2027	10,902,454	1.09
900,000	Sealed Air 5.000% 15/04/2029	907,972	0.09
2,151,000	Standard Building Solutions 6.250% 01/08/2033	2,198,541	0.22
3,081,000	Standard Industries 3.375% 15/01/2031	2,834,477	0.28
7,855,000	Taylor Morrison Communities 5.125% 01/08/2030	7,910,071	0.79
5,854,000	Tenet Healthcare 4.375% 15/01/2030	5,748,646	0.57
12,900,000	Terraform Power 4.750% 15/01/2030	12,585,956	1.25
4,225,000	T-Mobile USA 3.300% 15/02/2051	2,837,409	0.28
5,500,000	TopBuild 5.625% 31/01/2034	5,566,668	0.55
3,050,000	US Foods 4.625% 01/06/2030	3,012,241	0.30
2,500,000	US Foods 5.750% 15/04/2033	2,548,771	0.25
6,200,000	VF 0.625% 25/02/2032	5,786,654	0.58
7,007,000	Vistra Operations LLC 4.375% 01/05/2029	6,921,933	0.69
4,360,000	Whirlpool 6.500% 15/06/2033	4,231,147	0.42
4,676,000	Xerox 8.875% 30/11/2029	1,905,436	0.19
4,900,000	XPLR Infrastructure Operating Partners 8.625% 15/03/2033	5,158,227	0.51
4,000,000	Yum! Brands 5.375% 01/04/2032	4,054,965	0.40
<b>アメリカ合衆国合計</b>		<b>353,598,502</b>	<b>35.20</b>
<b>社債合計</b>		<b>670,406,418</b>	<b>66.74</b>

**フェデレーテッド・ハーミーズ・  
グローバル・ハイ・イールド・クレジット・エンゲージメント・ファンド\* (続き)**

名目保有高	損益を通じて公正価値で測定される金融資産	公正価値 米ドル	純資産 比率%
	<b>国債：13.07% (2024年：18.82%)</b>		
	<b>インド：0.31% (2024年：0.00%)</b>		
3,100,000	Greenko Wind Projects Mauritius 7.250% 27/09/2028	3,136,015	0.31
	<b>インド合計</b>	<b>3,136,015</b>	<b>0.31</b>
	<b>トルコ：0.09% (2024年：0.00%)</b>		
900,000	Turk Telekomunikasyon 6.950% 07/10/2032	919,354	0.09
	<b>トルコ合計</b>	<b>919,354</b>	<b>0.09</b>
	<b>アメリカ合衆国：12.67% (2024年：18.82%)</b>		
14,404,600	United States Treasury Bill 0% 29/01/2026	14,366,561	1.43
113,400,000	United States Treasury Bill 0% 17/02/2026	112,888,430	11.24
	<b>アメリカ合衆国合計</b>	<b>127,254,991</b>	<b>12.67</b>
	<b>国債合計</b>	<b>131,310,360</b>	<b>13.07</b>
	<b>変動利付債：16.46% (2024年：19.77%)</b>		
	<b>オーストラリア：0.22% (2024年：0.28%)</b>		
1,800,000	Australia & New Zealand Banking Group 5.101% 03/02/2033	2,205,116	0.22
	<b>オーストラリア合計</b>	<b>2,205,116</b>	<b>0.22</b>
	<b>ベルギー：0.00% (2024年：0.75%)</b>	-	-
	<b>ブラジル：0.33% (2024年：0.56%)</b>		
3,350,000	Itau Unibanco 3.875% 15/04/2031 **	3,342,829	0.33
	<b>ブラジル合計</b>	<b>3,342,829</b>	<b>0.33</b>
	<b>チリ：0.00% (2024年：0.17%)</b>	-	-
	<b>デンマーク：0.83% (2024年：0.74%)</b>		
1,300,000	Orsted 1.500% 18/02/3021	1,308,628	0.13
6,782,000	Orsted 2.500% 18/02/3021	7,019,342	0.70
	<b>デンマーク合計</b>	<b>8,327,970</b>	<b>0.83</b>
	<b>フランス：1.86% (2024年：1.73%)</b>		
6,375,000	BNP Paribas 4.625% 31/12/2040 **	5,912,026	0.59
200,000	BNP Paribas 5.125% 31/12/2049 **	197,124	0.02
400,000	Societe Generale 4.750% 31/12/2049 **	399,024	0.04

525,000	Societe Generale	5.375%	18/11/2030 <sup>**</sup>	503,524	0.05
---------	------------------	--------	--------------------------	---------	------

**フェデレーテッド・ハーミーズ・  
グローバル・ハイ・イールド・クレジット・エンゲージメント・ファンド\* (続き)**

名目保有高	損益を通じて公正価値で測定される金融資産	公正価値 米ドル	純資産 比率%
<b>変動利付債：16.46% (2024年：19.77%) (続き)</b>			
<b>フランス：1.86% (2024年：1.73%) (続き)</b>			
700,000	Societe Generale 8.125% 31/12/2049**	740,007	0.07
9,700,000	Veolia Environment 2.500% 30/12/2049	10,973,020	1.09
<b>フランス合計</b>		<b>18,724,725</b>	<b>1.86</b>
<b>ドイツ：1.00% (2024年：1.19%)</b>			
6,200,000	Commerzbank 4.250% 31/12/2049**	7,236,241	0.72
2,000,000	Deutsche Bank 4.500% 31/12/2049**	2,345,148	0.23
400,000	Deutsche Bank 5.625% 19/05/2031	471,453	0.05
<b>ドイツ合計</b>		<b>10,052,842</b>	<b>1.00</b>
<b>ギリシャ：0.31% (2024年：0.44%)</b>			
2,584,000	Alpha Bank 4.308% 23/07/2036	3,074,685	0.31
<b>ギリシャ合計</b>		<b>3,074,685</b>	<b>0.31</b>
<b>インド：0.00% (2024年：0.64%)</b>			
<b>アイルランド：1.05% (2024年：1.09%)</b>			
7,500,000	Bank of Ireland 1.375% 11/08/2031	8,761,758	0.87
1,445,000	Bank of Ireland 6.375% 31/12/2049**	1,777,357	0.18
<b>アイルランド合計</b>		<b>10,539,115</b>	<b>1.05</b>
<b>イタリア：2.82% (2024年：2.28%)</b>			
8,600,000	Enel 1.875% 31/12/2049	9,223,184	0.92
2,816,000	Intesa Sanpaolo 4.125% 31/12/2049**	3,222,321	0.32
200,000	Intesa Sanpaolo 4.271% 14/11/2036	240,203	0.02
2,000,000	Intesa Sanpaolo 5.875% 31/12/2049**	2,466,254	0.25
5,409,000	IRCA 5.850% 15/12/2029	6,470,953	0.65
4,406,000	UniCredit 3.875% 31/12/2049**	5,139,906	0.51
1,200,000	UniCredit 6.500% 31/12/2049**	1,505,954	0.15
<b>イタリア合計</b>		<b>28,268,775</b>	<b>2.82</b>
<b>ルクセンブルグ：0.23% (2024年：0.14%)</b>			
1,900,000	Eurofins Scientific 5.750% 31/12/2049	2,347,145	0.23
<b>ルクセンブルグ合計</b>		<b>2,347,145</b>	<b>0.23</b>
<b>メキシコ：0.98% (2024年：0.93%)</b>			

6,145,000	Banco Mercantil del Norte 6.625% 31/12/2049	**	6,036,627	0.60
350,000	Cemex 5.125% 31/12/2049		350,176	0.04

**フェデレーテッド・ハーミーズ・  
グローバル・ハイ・イールド・クレジット・エンゲージメント・ファンド\* (続き)**

名目保有高	損益を通じて公正価値で測定される金融資産	公正価値 米ドル	純資産 比率%
<b>変動利付債：16.46% (2024年：19.77%) (続き)</b>			
<b>メキシコ：0.98% (2024年：0.93%) (続き)</b>			
3,290,000	Cemex 7.200% 31/12/2049	3,435,253	0.34
<b>メキシコ合計</b>		<b>9,822,056</b>	<b>0.98</b>
<b>オランダ：1.02% (2024年：1.74%)</b>			
2,600,000	ABN AMRO Bank 4.750% 31/12/2049 **	3,083,824	0.31
1,600,000	Cooperatieve Rabobank 3.250% 31/12/2049 **	1,867,892	0.18
1,800,000	Cooperatieve Rabobank UA 4.875% 31/12/2049 **	2,141,682	0.21
3,500,000	ING Groep 4.250% 31/12/2049 **	3,154,563	0.32
<b>オランダ合計</b>		<b>10,247,961</b>	<b>1.02</b>
<b>ポルトガル：0.85% (2024年：1.07%)</b>			
7,800,000	Energias de Portugal 1.875% 14/03/2082	8,576,606	0.85
<b>ポルトガル合計</b>		<b>8,576,606</b>	<b>0.85</b>
<b>スペイン：1.23% (2024年：1.47%)</b>			
11,000,000	Telefonica Europe 2.376% 31/12/2049	12,305,696	1.23
<b>スペイン合計</b>		<b>12,305,696</b>	<b>1.23</b>
<b>スイス：1.34% (2024年：1.21%)</b>			
7,575,000	UBS Group 4.375% 31/12/2049 **	6,976,405	0.69
1,000,000	UBS Group 7.125% 31/12/2049 **	1,025,349	0.10
6,040,000	Zurich Insurance Group 3.000% 19/04/2051	5,496,031	0.55
<b>スイス合計</b>		<b>13,497,785</b>	<b>1.34</b>
<b>トルコ：0.08% (2024年：0.00%)</b>			
800,000	Akbank 7.875% 04/09/2035	826,855	0.08
<b>トルコ合計</b>		<b>826,855</b>	<b>0.08</b>
<b>イギリス：1.71% (2024年：2.08%)</b>			
1,539,000	Barclays Bank 8.500% 31/12/2049 **	2,226,223	0.22
2,895,000	BP Capital Markets 4.250% 31/12/2049	3,855,766	0.39
5,375,000	NatWest 4.600% 31/12/2049 **	5,001,827	0.50
4,550,000	Phoenix Group 5.750% 31/12/2049 **	6,035,049	0.60
<b>イギリス合計</b>		<b>17,118,865</b>	<b>1.71</b>

**フェデレーテッド・ハーミーズ・  
グローバル・ハイ・イールド・クレジット・エンゲージメント・ファンド\* (続き)**

名目保有高	損益を通じて公正価値で測定される金融資産	公正価値 米ドル	純資産 比率%					
<b>変動利付債：16.46% (2024年：19.77%) (続き)</b>								
<b>アメリカ合衆国：0.60% (2024年：1.26%)</b>								
5,900,000	First Citizens BancShares 7.957% 31/12/2049	6,017,333	0.60					
<b>アメリカ合衆国合計</b>		<b>6,017,333</b>	<b>0.60</b>					
<b>変動利付債合計</b>		<b>165,296,359</b>	<b>16.46</b>					
<b>金融デリバティブ商品：1.50% (2024年：2.20%)</b>								
<b>クレジット・デフォルト・スワップ：1.23% (2024年：1.50%)</b>								
<b>クレジット・デフォルト・スワップ：固定受取(プロテクションの売り) - 未実現利益：1.23% (2024年：1.50%)</b>								
<b>欧州連合：0.20% (2024年：0.13%)</b>								
(3,765,000)	Arcelormittal 5% 20/12/2030 (JP Morgan)	807,803	0.08					
(4,940,000)	Forvia 5% 20/12/2030 (JP Morgan)	665,863	0.07					
(4,000,000)	Itraxx Europe Crossover 5% 20/12/2030 (JP Morgan)	519,982	0.05					
<b>欧州連合合計</b>		<b>1,993,648</b>	<b>0.20</b>					
<b>イギリス：0.00% (2024年：0.01%)</b>								
<b>アメリカ合衆国：1.03% (2024年：1.36%)</b>								
(4,802,000)	American Axle & Manufacturing 5% 20/12/2030 (Morgan Stanley)	384,079	0.04					
(124,500,000)	Cdx.Na.Hy.45 5% 20/12/2030 (Morgan Stanley)	9,487,211	0.95					
(4,890,000)	Goodyear Tire & Rubber 5% 20/12/2030 (Morgan Stanley)	445,003	0.04					
<b>アメリカ合衆国合計</b>		<b>10,316,293</b>	<b>1.03</b>					
<b>クレジット・デフォルト・スワップ合計：固定受取(プロテクションの売り) - 未実現利益</b>		<b>12,309,941</b>	<b>1.23</b>					
<b>クレジット・デフォルト・スワップ合計</b>		<b>12,309,941</b>	<b>1.23</b>					
<b>為替予約取引：0.23% (2024年：0.50%)</b>								
相手方	通貨 購入	通貨 売却	通貨 レート	満期日 (日/月/年)	未実現利益 米ドル	純資産 比率%		
Northern Trust	CHF	181,116,922	USD	228,391,725	1.2610	30/01/2026	864,542	0.09
State Street	USD	337,617,566	EUR	286,000,000	1.1805	18/03/2026	559,048	0.05
Northern Trust	GBP	49,165,862	USD	65,691,518	1.3361	30/01/2026	436,802	0.04
Northern Trust	EUR	137,025,873	USD	160,716,287	1.1729	30/01/2026	412,000	0.04
Northern Trust	AUD	12,375,079	USD	8,179,185	0.6609	30/01/2026	74,403	0.01
Northern Trust	USD	1,153,785	EUR	978,747	1.1785	30/01/2026	2,879	-
Northern Trust	JPY	85,388,979	USD	543,841	0.0064	30/01/2026	2,183	-
Northern Trust	USD	530,265	CHF	418,088	1.2673	30/01/2026	1,053	-

**フェデレーテッド・ハーミーズ・  
グローバル・ハイ・イールド・クレジット・エンゲージメント・ファンド\* (続き)**

名目保有高	損益を通じて公正価値で測定される金融資産				公正価値 米ドル	純資産 比率%		
	金融デリバティブ商品：1.50% (2024年：2.20%) (続き)							
	為替予約取引：0.23% (2024年：0.50%) (続き)							
相手方	通貨 購入	通貨 売却	通貨 レート	満期日 (日/月/年)	未実現利益 米ドル	純資産 比率%		
Northern Trust	USD	54,444	GBP	40,404	1.3507	30/01/2026	101	-
Northern Trust	USD	7,239	GBP	5,359	1.3507	02/01/2026	30	-
Northern Trust	USD	2,659	AUD	3,963	0.6713	30/01/2026	15	-
	<b>為替予約取引に係る未実現利益</b>				<b>2,353,056</b>	<b>0.23</b>		
	先物契約 - 未実現利益：0.04% (2024年：0.20%)							
清算ブローカー	銘柄	通貨	契約数	未実現利益 米ドル	純資産 比率%			
	ドイツ：0.04% (2024年：0.16%)							
Morgan Stanley	Eurex 10 Year Euro BUND	EUR	(315)	383,635	0.04			
Morgan Stanley	Eurex 5 Year Euro BOBL	EUR	(63)	38,648	-			
	<b>ドイツ合計</b>				<b>422,283</b>	<b>0.04</b>		
	アメリカ合衆国：0.00% (2024年：0.04%)							
Morgan Stanley	CBOT 10 Year US Treasury Note	USD	(2)	2,156	-			
	<b>アメリカ合衆国合計</b>				<b>2,156</b>	<b>-</b>		
	<b>先物契約合計 - 未実現利益</b>				<b>424,439</b>	<b>0.04</b>		
	<b>金融デリバティブ商品合計</b>				<b>15,087,436</b>	<b>1.50</b>		
	<b>損益を通じて公正価値で測定される金融資産合計</b>				<b>982,100,573</b>	<b>97.77</b>		
名目保有高	損益を通じて公正価値で測定される金融負債				公正価値 米ドル	純資産 比率%		
	金融デリバティブ商品：(0.09%) (2024年：(0.46%))							
	クレジット・デフォルト・スワップ：(0.04%) (2024年： (0.11%))							
	クレジット・デフォルト・スワップ：固定受取(プロテクションの売り) - 未実現損失：(0.04%) (2024年：(0.11%))							
	欧州連合：(0.04%) (2024年：(0.11%))							
(4,005,000)	FiberCop 1% 20/12/2030 (JP Morgan)				(206,807)	(0.02)		
(4,005,000)	Telecom Italia 1% 20/12/2030 (JP Morgan)				(13,477)	(0.01)		

**フェデレーテッド・ハーミーズ・**  
**グローバル・ハイ・イールド・クレジット・エンゲージメント・ファンド<sup>\*</sup>(続き)**

名目保有高	損益を通じて公正価値で測定される金融負債	公正価値 米ドル	純資産 比率%					
<b>金融デリバティブ商品：(0.09%) (2024年：(0.46%)) (続き)</b>								
<b>クレジット・デフォルト・スワップ：(0.04%) (2024年： (0.11%)) (続き)</b>								
<b>クレジット・デフォルト・スワップ：固定受取(プロテクションの売り)</b>								
<b>- 未実現損失：(0.04%) (2024年：(0.11%)) (続き)</b>								
<b>欧州連合：(0.04%) (2024年：(0.11%)) (続き)</b>								
(2,300,000)	Valeo 1% 20/12/2030 (JP Morgan)	(105,688)	(0.01)					
<b>欧州連合合計</b>		<u>(325,972)</u>	<u>(0.04)</u>					
<b>クレジット・デフォルト・スワップ合計：固定受取 (プロテクションの売り) - 未実現損失</b>		<u>(325,972)</u>	<u>(0.04)</u>					
<b>クレジット・デフォルト・スワップ合計</b>		<u>(325,972)</u>	<u>(0.04)</u>					
<b>為替予約取引：(0.02%) (2024年：(0.30%))</b>								
相手方	通貨 購入	通貨 売却	通貨 レート	満期日 (日/月/年)	未実現損失 米ドル	純資産 比率%		
Northern Trust	AUD	3,149	USD	2,114	0.6712	02/01/2026	(14)	-
Northern Trust	GBP	14,106	USD	19,054	1.3507	02/01/2026	(80)	-
Northern Trust	GBP	87,306	USD	117,615	1.3454	30/01/2026	(189)	-
Northern Trust	CHF	100,713	USD	127,677	1.2677	30/01/2026	(195)	-
Northern Trust	USD	70,790	CHF	56,098	1.2619	30/01/2026	(218)	-
Northern Trust	CHF	59,996	USD	76,115	1.2687	05/01/2026	(379)	-
Northern Trust	USD	206,207	EUR	175,757	1.1732	30/01/2026	(465)	-
Northern Trust	EUR	251,263	USD	296,018	1.1781	02/01/2026	(922)	-
Northern Trust	USD	263,866	AUD	399,219	0.6610	30/01/2026	(2,394)	-
State Street	EUR	6,000,000	USD	7,082,886	1.1805	18/03/2026	(11,728)	-
State Street	USD	44,310,043	GBP	33,100,000	1.3387	18/03/2026	(202,599)	(0.02)
<b>為替予約取引に係る未実現損失</b>						<u>(219,183)</u>	<u>(0.02)</u>	
<b>先物契約 - 未実現損失：(0.03%) (2024年：(0.05%))</b>								
清算ブローカー	銘柄	通貨	契約数	未実現損失 米ドル	純資産 比率%			
<b>イギリス：(0.01%) (2024年：0.00%)</b>								
Morgan Stanley	LIF Long Gilt	GBP	(77)	(59,837)	(0.01)			
<b>イギリス合計</b>				<u>(59,837)</u>	<u>(0.01)</u>			
<b>アメリカ合衆国：(0.02%) (2024年：(0.05%))</b>								
Morgan Stanley	CBOT 2 Year US Treasury Note	USD	193	(24,125)	-			

フェデレーテッド・ハーミーズ・					
グローバル・ハイ・イールド・クレジット・エンゲージメント・ファンド* (続き)					
名目保有高	損益を通じて公正価値で測定される金融負債			公正価値 米ドル	純資産 比率%
	金融デリバティブ商品：(0.09%) (2024年：(0.46%)) (続き)				
	先物契約 - 未実現損失：(0.03%) (2024年：(0.05%)) (続き)				
清算ブローカー	銘柄	通貨	契約数	未実現損失 米ドル	純資産 比率%
	アメリカ合衆国：(0.02%) (2024年：(0.05%)) (続き)				
Morgan Stanley	CBOT 5 Year US Treasury Note	USD	521	(211,656)	(0.02)
	アメリカ合衆国合計			<u>(235,781)</u>	<u>(0.02)</u>
	先物契約合計 - 未実現損失			<u>(295,618)</u>	<u>(0.03)</u>
	金融デリバティブ商品合計			<u>(840,773)</u>	<u>(0.09)</u>
	損益を通じて公正価値で測定される金融負債合計			<u>(840,773)</u>	<u>(0.09)</u>
				公正価値 米ドル	純資産 比率%
	損益を通じて公正価値で測定される金融資産純額 (2024年：99.27%) (取得原価：\$949,704,858)			981,259,800	97.68
	純現金 (2024年：0.08%)			10,988,641	1.09
	その他の純資産 (2024年：0.65%)			12,287,663	1.23
	買戻可能参加型投資証券保有者に帰属する純資産			<u>1,004,536,104</u>	<u>100.00</u>
	<b>投資分類</b>				総資産 比率%
	規制市場で取引されている譲渡性のある証券				96.04
	OTC金融デリバティブ商品				1.46
	規制市場で取引されている金融デリバティブ商品				0.04
	現金				1.09
	その他の資産				1.37
	合計				<u>100.00</u>

\* 2025年4月24日付で、フェデレーテッド・ハーミーズ・SDGエンゲージメント・ハイ・イールド・クレジット・ファンドはフェデレーテッド・ハーミーズ・グローバル・ハイ・イールド・クレジット・エンゲージメント・ファンドに名称を変更した。

\*\* 偶発転換社債。

[次へ](#)

## Federated Hermes Investment Funds Public Limited Company

## Balance Sheet

As at 31 December 2025

	Notes	Federated Hermes Global Emerging Markets Equity Fund \$	Federated Hermes Global Equity Fund <sup>*</sup> €	Federated Hermes Sustainable European Equity Fund <sup>**</sup> €	Federated Hermes Global High Yield Credit Fund \$
<b>Assets</b>					
Financial assets at fair value through profit or loss	8	2,019,277,843	—	—	14,004,333
Cash and cash equivalents	3	360,454	83,910	423,900	200,120
Cash pledged as collateral for derivative positions	4	—	—	—	78,023
Dividends and interest receivable	—	2,339,332	40	6	218,378
Subscriptions receivable	—	587,153	—	—	52,680
Variation margin receivable	—	—	—	—	35,281
Other receivables	—	869	33,605	8,668	77,780
<b>Total assets</b>		<b>2,022,565,651</b>	<b>117,555</b>	<b>432,574</b>	<b>14,666,595</b>
<b>Liabilities</b>					
Financial liabilities at fair value through profit or loss	8	246	—	—	11,147
Accrued Capital Gains Tax	—	8,499,827	—	—	—
Sub-custody fee payable	5(c)	442,901	4,800	—	3,300
Redemptions payable	—	18,146,957	—	—	13,664
Management fee payable	5(a)	1,627,017	14	—	7,950
Administration fee payable	5(b)	131,499	—	—	2,483
Depository fee payable	5(c)	52,286	18	571	459
Liquidation provision	—	—	—	41,420	—
Capital Payable	—	—	85,603	372,163	—
Other accrued expenses	5(f)	402,370	27,120	18,420	49,159
<b>Total liabilities (excluding net assets attributable to holders of redeemable participating shares)</b>		<b>29,303,103</b>	<b>117,555</b>	<b>432,574</b>	<b>88,162</b>
<b>Net assets attributable to holders of redeemable participating shares</b>		<b>1,993,262,548</b>	<b>—</b>	<b>—</b>	<b>14,578,433</b>

For information on the Shares outstanding on Note 7 and NAV for each share class shown in Note 15.

<sup>\*</sup> Federated Hermes Global Equity Fund was closed to further subscription on 23 November 2023 and is in the process of being terminated.<sup>\*\*</sup> Federated Hermes Sustainable European Equity Fund was closed to further subscription on 26 June 2023 and is in the process of being terminated.

The accompanying notes form an integral part of these Financial Statements

**Federated Hermes Investment Funds Public Limited Company**  
**Balance Sheet**  
**As at 31 December 2025 (continued)**

	Notes	Federated Hermes Sustainable Europe ex-UK Equity Fund*	Federated Hermes US SMID Equity Fund	Federated Hermes Asia ex-Japan Equity Fund	Federated Hermes Global Equity ESG Pathway Fund**
Assets		€	\$	\$	\$
Financial assets at fair value through profit or loss	8		1,094,634,016	5,529,237,227	1,987,235,044
Cash and cash equivalents	3	121,098	3,638,940	26,476	311,252
Dividends and interest receivable	2		186,673	9,828,750	1,245,332
Securities sold receivable				4,781,073	
Subscriptions receivable			3,183,874	16,122,193	384,608
Other receivables		18,125	112	276,870	1,553
<b>Total assets</b>		<b>139,225</b>	<b>1,101,643,615</b>	<b>5,560,272,589</b>	<b>1,989,177,789</b>
<b>Liabilities</b>					
Financial liabilities at fair value through profit or loss	8		477	15,882	897,283
Securities purchased payable				44,665,525	
Sub-custody fee payable	5(c)		19,954	346,921	69,667
Redemptions payable			4,412,859	21,785,551	858,639
Management fee payable	5(a)	7,238	703,372	3,678,525	1,100,427
Administration fee payable	5(b)		92,070	242,772	138,008
Depository fee payable	5(c)		33,444	105,461	55,397
Liquidation provision					
Provision for withholding tax	13		7,392		
Capital Payable		117,311		46,922	357,461
Other accrued expenses	5(f)		943,180	674,097	731,953
<b>Total liabilities (excluding net assets attributable to holders of redeemable participating shares)</b>			<b>10,215,164</b>	<b>71,561,657</b>	<b>4,208,835</b>
<b>Net assets attributable to holders of redeemable participating shares</b>			<b>1,091,428,451</b>	<b>5,488,710,933</b>	<b>1,984,968,954</b>

For information on the Shares outstanding on Note 7 and NAV for each share class shown in Note 15.

\* Federated Hermes Sustainable Europe ex-UK Equity Fund was closed to further subscription on 26 June 2023 and is in the process of being terminated.

\*\* Federated Hermes Global Equity ESG Fund was renamed to Federated Hermes Global Equity ESG Pathway Fund on 24 April 2025.

*The accompanying notes form an integral part of these Financial Statements*

**Federated Hermes Investment Funds Public Limited Company**  
**Balance Sheet**  
**As at 31 December 2025 (continued)**

	Notes	Federated Hermes Multi-Strategy Credit Fund*	Federated Hermes Global Small Cap Equity Fund	Federated Hermes Absolute Return Credit Fund**	Federated Hermes Global SMID Equity Engagement Fund***
<b>Assets</b>					
Financial assets at fair value through profit or loss	8	\$ —	28,785,078	—	509,779,912
Cash and cash equivalents	3	75,235	515,765	146,444	—
Dividends and interest receivable		62	26,413	80	171,811
Subscriptions receivable		—	—	—	689,195
Variation margin receivable		—	—	—	—
Other receivables		—	21,377	7,012	1,334
<b>Total assets</b>		<b>75,297</b>	<b>29,348,633</b>	<b>153,536</b>	<b>510,642,252</b>
<b>Liabilities</b>					
Financial liabilities at fair value through profit or loss	8	—	—	—	371,308
Bank overdraft	3	—	—	—	25,164
Sub-custody fee payable	5(c)	—	3,788	—	32,312
Redemptions payable		—	—	—	184,511
Management fee payable	5(a)	—	15,600	162	308,254
Administration fee payable	5(b)	—	4,211	—	65,056
Depository fee payable	5(c)	—	1,158	—	21,942
Liquidation provision		9,559	—	17,771	—
Provision for withholding tax	13	—	68,370	—	4,701
Capital Payable		—	—	83,815	—
Other accrued expenses		65,738	35,212	51,788	331,684
<b>Total liabilities (excluding net assets attributable to holders of redeemable participating shares)</b>	5(f)	<b>75,297</b>	<b>128,339</b>	<b>153,536</b>	<b>1,344,932</b>
<b>Net assets attributable to holders of redeemable participating shares</b>		<b>—</b>	<b>29,220,294</b>	<b>—</b>	<b>509,297,320</b>

For information on the Shares outstanding on Note 7 and NAV for each share class shown in Note 15.

\* On 25 June 2024, the Federated Hermes Multi-Strategy Credit Fund merged into the Federated Hermes Unconstrained Credit Fund.

\*\* Federated Hermes Absolute Return Credit Fund was closed to further subscription on 2 September 2024 and is in the process of being terminated.

\*\*\* Federated Hermes SDG Engagement Equity Fund was renamed to Federated Hermes Global SMID Equity Engagement Fund on 24 April 2025.

The accompanying notes form an integral part of these Financial Statements

**Federated Hermes Investment Funds Public Limited Company**  
**Balance Sheet**  
**As at 31 December 2025 (continued)**

	Notes	Federated Hermes Impact Opportunities Equity Fund*	Federated Hermes Unconstrained Credit Fund	Federated Hermes Global Emerging Markets SMID Equity Fund**	Federated Hermes Global High Yield Credit Engagement Fund***
<b>Assets</b>		\$	\$	\$	\$
Financial assets at fair value through profit or loss	8	-	73,239,437	-	982,100,573
Cash and cash equivalents	3	97,777	1,004,038	261,035	3,262,072
Cash pledged as collateral for derivative positions	4	-	1,495,726	-	7,726,569
Dividends and interest receivable		15	1,030,958	126	11,805,496
Subscriptions receivable		-	107	-	84,172
Variation margin receivable		-	146,111	-	1,906,280
Other receivables		14,171	20,512	8,960	874
<b>Total assets</b>		<b>111,963</b>	<b>76,936,889</b>	<b>270,121</b>	<b>1,006,886,036</b>
<b>Liabilities</b>					
Financial liabilities at fair value through profit or loss	8	-	131,425	-	840,773
Accrued Capital Gains Tax		-	-	105,876	-
Sub-custody fee payable	5(c)	4,479	7,045	17,862	19,906
Redemptions payable		-	5,189	-	681,404
Management fee payable	5(a)	593	37,225	64	381,986
Administration fee payable	5(b)	27	12,584	6	116,603
Depositary fee payable	5(c)	7	2,769	2	30,031
Liquidation provision		14,008	-	38,519	-
Capital Payable		44,026	-	66,170	-
Other accrued expenses	5(f)	48,823	71,342	41,622	279,229
<b>Total liabilities (excluding net assets attributable to holders of redeemable participating shares)</b>		<b>111,963</b>	<b>267,579</b>	<b>270,121</b>	<b>2,349,932</b>
<b>Net assets attributable to holders of redeemable participating shares</b>		<b>-</b>	<b>76,669,310</b>	<b>-</b>	<b>1,004,536,104</b>

For information on the Shares outstanding on Note 7 and NAV for each share class shown in Note 15.

\* Federated Hermes Impact Opportunities Equity Fund was closed to further subscription on 3 June 2025 and is in the process of being terminated.

\*\* Federated Hermes Global Emerging Markets SMID Equity Fund was closed to further subscription on 16 January 2025 and is in the process of being terminated.

\*\*\* Federated Hermes SDG Engagement High Yield Credit Fund was renamed to Federated Hermes Global High Yield Credit Engagement Fund on 24 April 2025.

*The accompanying notes form an integral part of these Financial Statements*

**Federated Hermes Investment Funds Public Limited Company**  
**Balance Sheet**  
**As at 31 December 2025 (continued)**

	Notes	Federated Hermes US High Yield Credit Fund \$	Federated Hermes Sustainable Global Equity Fund \$	Federated Hermes Climate Change High Yield Credit Fund \$	Federated Hermes Emerging Markets Debt Fund \$
<b>Assets</b>					
Financial assets at fair value through profit or loss	8	8,485,125	119,889,575	113,769,795	114,671,961
Cash and cash equivalents	3	437,009	663,346	1,050,523	3,456,868
Cash pledged as collateral for derivative positions	4	—	—	175,705	—
Dividends and interest receivable		135,143	85,666	1,356,425	1,870,593
Subscriptions receivable		—	512,198	26,024	—
Variation margin receivable		—	—	406,396	—
Other receivables		54,080	67,041	19,426	26
<b>Total assets</b>		<b>9,111,357</b>	<b>121,217,826</b>	<b>116,804,294</b>	<b>119,999,448</b>
<b>Liabilities</b>					
Financial liabilities at fair value through profit or loss	8	—	—	120,769	3,558
Sub-custody fee payable	5(c)	859	15,868	4,620	6,880
Redemptions payable		—	490,272	8,307	—
Management fee payable	5(a)	39	28,753	47,506	4
Administration fee payable	5(b)	1,367	16,039	16,594	17,859
Depository fee payable	5(c)	301	4,192	3,651	3,942
Other accrued expenses	5(f)	46,817	92,599	102,258	90,657
<b>Total liabilities (excluding net assets attributable to holders of redeemable participating shares)</b>		<b>49,383</b>	<b>647,723</b>	<b>303,705</b>	<b>122,900</b>
<b>Net assets attributable to holders of redeemable participating shares</b>		<b>9,061,974</b>	<b>120,570,103</b>	<b>116,500,589</b>	<b>119,876,548</b>

For information on the Shares outstanding on Note 7 and NAV for each share class shown in Note 15.

*The accompanying notes form an integral part of these Financial Statements*

**Federated Hermes Investment Funds Public Limited Company**  
**Balance Sheet**  
**As at 31 December 2025 (continued)**

	Notes	Federated Hermes Biodiversity Equity Fund*	Federated Hermes China Equity Fund	Federated Hermes Global Emerging Markets ex-China Equity Fund	Federated Hermes Sustainable Global Investment Grade Credit Fund
<b>Assets</b>		\$	\$	\$	\$
Financial assets at fair value through profit or loss	8	-	44,432,277	7,569,250	357,831,930
Cash and cash equivalents	3	35,034	158,698	43,019	2,407,238
Cash pledged as collateral for derivative positions	4	-	-	-	1,976,241
Dividends and interest receivable		-	15,710	24,182	4,065,047
Subscriptions receivable		-	155,854	-	-
Variation margin receivable		-	-	-	2,855,035
Other receivables		8,761	88,391	43,793	1
<b>Total assets</b>		<b>43,795</b>	<b>44,850,930</b>	<b>7,680,244</b>	<b>369,135,492</b>
<b>Liabilities</b>					
Financial liabilities at fair value through profit or loss	8	-	54	-	826,886
Securities purchased payable		-	54,118	-	-
Sub-custody fee payable	5(c)	935	13,420	26,860	4,102
Redemptions payable		-	66,363	-	-
Management fee payable	5(a)	3	9,420	14,144	49,323
Administration fee payable	5(b)	2	4,761	8,701	48,276
Depositary fee payable	5(c)	1	1,309	2,393	10,626
Liquidation provision		4,555	-	-	-
Other accrued expenses	5(f)	38,239	54,015	75,231	141,915
<b>Total liabilities (excluding net assets attributable to holders of redeemable participating shares)</b>		<b>43,795</b>	<b>203,460</b>	<b>127,329</b>	<b>1,081,128</b>
<b>Net assets attributable to holders of redeemable participating shares</b>		<b>-</b>	<b>44,647,470</b>	<b>7,552,915</b>	<b>368,054,364</b>

For information on the Shares outstanding on Note 7 and NAV for each share class shown in Note 15.

\* Federated Hermes Biodiversity Equity Fund was closed to further subscription on 3 June 2025 and is in the process of being terminated.

*The accompanying notes form an integral part of these Financial Statements*

**Federated Hermes Investment Funds Public Limited Company**  
**Balance Sheet**  
**As at 31 December 2025 (continued)**

	Notes	Federated Hermes Global Short Duration Bond Fund*	Federated Hermes MDT US Equity Fund**	Total \$***
<b>Assets</b>				
Financial assets at fair value through profit or loss	8	14,865,353	531,344,518	13,551,153,247
Cash and cash equivalents	3	216,653	10,841,170	29,933,149
Cash pledged as collateral for derivative positions	4	—	—	11,452,264
Dividends and interest receivable		168,553	105,521	34,680,316
Securities sold receivable		—	—	4,781,073
Subscriptions receivable		—	94,438	21,892,496
Variation margin receivable		—	—	5,349,103
Other receivables		34,700	68,250	880,965
<b>Total assets</b>		<b>15,285,259</b>	<b>542,453,897</b>	<b>13,660,122,613</b>
<b>Liabilities</b>				
Financial liabilities at fair value through profit or loss	8	46,374	—	3,266,182
Bank overdraft	3	—	—	25,164
Securities purchased payable		—	—	44,719,643
Accrued Capital Gains Tax		—	—	8,605,703
Sub-custody fee payable	5(c)	1,553	7,370	1,055,402
Redemptions payable	5(a)	642	11,829	46,665,545
Management fee payable	5(b)	2,025	118,250	8,137,774
Administration fee payable	5(c)	446	36,877	957,820
Depository fee payable		—	10,890	341,396
Liquidation provision	13	—	—	141,739
Provision for withholding tax		—	—	4,487,262
Capital Payable		—	—	854,477
Other accrued expenses	5(f)	26,702	83,152	4,535,150
<b>Total liabilities (excluding net assets attributable to holders of redeemable participating shares)</b>		<b>77,742</b>	<b>268,368</b>	<b>123,793,257</b>
<b>Net assets attributable to holders of redeemable participating shares</b>		<b>15,207,517</b>	<b>542,185,529</b>	<b>13,536,329,356</b>

\* Federated Hermes Global Short Duration Bond Fund launched on 5 June 2025.

\*\* Federated Hermes MDT US Equity Fund launched on 18 June 2025.


\*\*\* Euro denominated sub-funds are converted to US Dollar in the company total column using the year end exchange rate of 1.174451.

*The accompanying notes form an integral part of these Financial Statements*

**Federated Hermes Investment Funds Public Limited Company**  
**Balance Sheet**  
**As at 31 December 2025 (continued)**

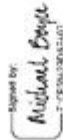
The Financial Statements were approved on 16 April 2026 by the Board of Directors and signed on its behalf by:

Director

  
Sylvie McLaughlin  
DIRECTOR

**Sylvie McLaughlin**

Director

  
Michael Boyce  
DIRECTOR

**Michael Boyce**

*The accompanying notes form an integral part of these Financial Statements*

**Federated Hermes Investment Funds Public Limited Company**  
**Balance Sheet**  
**As at 31 December 2024**

	Notes	Federated Hermes Global Emerging Markets Equity Fund \$	Federated Hermes Global Equity Fund* \$	Federated Hermes Sustainable European Equity Fund** €	Federated Hermes Global High Yield Credit Fund \$***
<b>Assets</b>					
Financial assets at fair value through profit or loss	8	2,689,230,422	—	—	31,254,614
Cash and cash equivalents	3	530,362	50,866	276,947	639,863
Cash pledged as collateral for derivative positions	4	—	—	—	283,259
Dividends and interest receivable		4,598,296	36	68	408,384
Subscriptions receivable		292,140	—	—	—
Variation margin receivable		—	—	—	4,095
Other receivables		4,283	12,855	8,019	2,112
<b>Total assets</b>		<b>2,694,655,503</b>	<b>63,757</b>	<b>285,034</b>	<b>32,592,327</b>
<b>Liabilities</b>					
Financial liabilities at fair value through profit or loss	8	295,001	—	—	243,337
Securities purchased payable		5,117,760	—	—	—
Accrued Capital Gains Tax		16,885,883	—	—	—
Sub-custody fee payable	5(c)	250,253	4,800	—	2,570
Redemptions payable		3,735,087	—	—	139
Management fee payable	5(a)	2,131,984	—	—	23,033
Administration fee payable	5(b)	77,952	—	—	2,870
Depository fee payable	5(c)	32,042	18	571	544
Liquidation provision		—	—	41,420	—
Capital Payable		—	30,182	222,832	—
Other accrued expenses	5(f)	448,998	28,757	20,211	56,396
<b>Total liabilities (excluding net assets attributable to holders of redeemable participating shares)</b>		<b>28,974,960</b>	<b>63,757</b>	<b>285,034</b>	<b>328,889</b>
<b>Net assets attributable to holders of redeemable participating shares</b>		<b>2,665,680,543</b>	<b>—</b>	<b>—</b>	<b>32,263,438</b>

For information on the Shares outstanding on Note 7 and NAV for each share class shown in Note 15.

\* Federated Hermes Global Equity Fund was closed to further subscription on 23 November 2023 and is in the process of being terminated.

\*\* Federated Hermes Sustainable European Equity Fund was closed to further subscription on 26 June 2023 and is in the process of being terminated.

\*\*\* The base currency of Federated Hermes Global High Yield Credit Fund changed from Euro to US Dollar on 31 October 2024.

*The accompanying notes form an integral part of these Financial Statements*

**Federated Hermes Investment Funds Public Limited Company**  
**Balance Sheet**  
**As at 31 December 2024 (continued)**

	Notes	Federated Hermes Sustainable Europe ex-UK Equity Fund*	Federated Hermes US SMID Equity Fund	Federated Hermes Asia ex-Japan Equity Fund	Federated Hermes Global Equity ESG Pathway Fund**
<b>Assets</b>		<b>£</b>	<b>\$</b>	<b>\$</b>	<b>\$</b>
Financial assets at fair value through profit or loss	8	—	1,365,384,454	3,065,643,403	2,407,935,401
Cash and cash equivalents	3	101,716	4,636,871	2,347,298	356,088
Dividends and interest receivable	24	—	216,110	7,905,888	1,557,928
Securities sold receivable	—	—	—	1,262,001	—
Subscriptions receivable	—	—	1,474,409	2,151,594	466,420
Other receivables	—	9,267	8,570	4,331	5,221
<b>Total assets</b>		<b>111,007</b>	<b>1,371,720,414</b>	<b>3,079,314,515</b>	<b>2,410,321,058</b>
<b>Liabilities</b>					
Financial liabilities at fair value through profit or loss	8	—	239,904	66,871	4,643,371
Accrued Capital Gains Tax	—	—	—	2,875,121	—
Sub-custody fee payable	5(c)	—	8,533	119,844	37,037
Redemptions payable	—	—	388,274	7,644,246	762,224
Management fee payable	5(a)	—	847,851	2,063,874	1,419,223
Administration fee payable	5(b)	—	48,817	82,558	70,010
Depository fee payable	5(c)	—	18,119	34,243	28,247
Liquidation provision	—	7,391	—	—	—
Capital Payable	—	95,740	—	—	—
Other accrued expenses	—	—	359,274	393,206	534,967
<b>Total liabilities (excluding net assets attributable to holders of redeemable participating shares)</b>	5(f)	<b>111,007</b>	<b>1,910,772</b>	<b>13,279,963</b>	<b>7,495,079</b>
<b>Net assets attributable to holders of redeemable participating shares</b>		<b>—</b>	<b>1,369,809,642</b>	<b>3,066,034,552</b>	<b>2,402,825,979</b>

For information on the Shares outstanding on Note 7 and NAV for each share class shown in Note 15.

\* Federated Hermes Sustainable Europe ex-UK Equity Fund was closed to further subscription on 26 June 2023 and is in the process of being terminated.

\*\* Federated Hermes Global Equity ESG Fund was renamed to Federated Hermes Global Equity ESG Pathway Fund on 24 April 2025.

The accompanying notes form an integral part of these Financial Statements

**Federated Hermes Investment Funds Public Limited Company**  
**Balance Sheet**  
**As at 31 December 2024 (continued)**

	Notes	Federated Hermes Multi-Strategy Credit Fund*	Federated Hermes Global Small Cap Equity Fund	Federated Hermes Absolute Return Credit Fund**	Federated Hermes Global SMID Equity Engagement Fund***
<b>Assets</b>					
Financial assets at fair value through profit or loss	8	-	96,789,380	-	1,237,567,816
Cash and cash equivalents	3	-	2,320,099	-	-
Cash pledged as collateral for derivative positions	4	381,272	-	2,189,822	-
Cash received as collateral for derivative positions	4	35,452	-	-	-
Dividends and interest receivable		99	68,357	113	520,410
Subscriptions receivable		-	1,128	-	149,945
Other receivables	89	-	89	-	4,240
<b>Total assets</b>		<b>416,823</b>	<b>99,179,053</b>	<b>2,189,935</b>	<b>1,238,242,411</b>
<b>Liabilities</b>					
Financial liabilities at fair value through profit or loss	8	-	-	-	5,643,838
Bank overdraft	3	282,090	-	2,067,938	1,299,910
Cash due to counterparties for derivative positions	4	35,452	-	-	-
Accrued Capital Gains Tax		-	-	-	4,264,994
Sub-custody fee payable	5(c)	-	2,539	-	-
Redemptions payable		-	-	-	24,761
Management fee payable	5(a)	-	53,220	162	592,126
Administration fee payable	5(b)	-	6,911	-	672,074
Depositary fee payable	5(c)	-	1,900	-	46,763
Liquidation provision		17,000	-	17,771	17,201
Capital Payable		-	-	5,569	-
Other accrued expenses	5(f)	82,281	47,924	98,495	429,773
<b>Total liabilities (excluding net assets attributable to holders of redeemable participating shares)</b>		<b>416,823</b>	<b>112,494</b>	<b>2,189,935</b>	<b>12,991,440</b>
<b>Net assets attributable to holders of redeemable participating shares</b>		<b>-</b>	<b>99,066,559</b>	<b>-</b>	<b>1,225,250,971</b>

For information on the Shares outstanding on Note 7 and NAV for each share class shown in Note 15.

\* On 1 March 2024, the investors in the Federated Hermes Multi-Strategy Credit Fund approved the merger into the Federated Hermes Unconstrained Credit Fund. This merger took place on 25 June 2024.

\*\* Federated Hermes Absolute Return Credit Fund was closed to further subscription on 2 September 2024 and is in the process of being terminated.

\*\*\* Federated Hermes SDG Engagement Equity Fund was renamed to Federated Hermes Global SMID Equity Engagement Fund on 24 April 2025.

*The accompanying notes form an integral part of these Financial Statements*

**Federated Hermes Investment Funds Public Limited Company**  
**Balance Sheet**  
**As at 31 December 2024 (continued)**

	Notes	Federated Hermes Impact Opportunities Equity Fund	Federated Hermes Unconstrained Credit Fund*	Federated Hermes Global Emerging Markets SMID Equity Fund	Federated Hermes Global High Yield Credit Engagement Fund**
		\$	\$	\$	\$
<b>Assets</b>					
Financial assets at fair value through profit or loss	8	45,136,128	289,447,862	5,017,454	1,149,842,275
Cash and cash equivalents	3	272,573	-	84,179	-
Cash pledged as collateral for derivative positions	4	-	15,607,602	-	10,375,396
Cash received as collateral for derivative positions	4	-	2,050,000	-	5,380,000
Dividends and interest receivable		46,287	3,713,064	8,370	13,196,664
Securities sold receivable		-	-	24,316	3,106,226
Subscriptions receivable		11,133	57,221	-	196,326
Variation margin receivable		-	1,650,664	-	583,205
Other receivables		3,167	921	263,748	1,319
<b>Total assets</b>		<b>45,469,288</b>	<b>312,527,334</b>	<b>5,398,067</b>	<b>1,182,681,411</b>
<b>Liabilities</b>					
Financial liabilities at fair value through profit or loss	8	16	2,606,715	-	5,305,360
Bank overdraft	3	-	6,948,825	-	9,455,904
Cash due to counterparties for derivative positions	4	-	2,050,000	-	5,380,000
Securities purchased payable		-	-	1,072	-
Accrued Capital Gains Tax		-	-	125,032	-
Sub-custody fee payable	5(c)	7,720	13,408	25,953	10,068
Redemptions payable	5(a)	71,971	268,428	63,086	8,753,834
Management fee payable	5(b)	34,357	134,770	2,344	434,949
Administration fee payable	5(b)	3,135	35,844	329	63,096
Depository fee payable	5(c)	862	8,793	91	16,185
Liquidation provision		-	-	32,739	-
Other accrued expenses	5(f)	44,744	287,400	62,956	340,072
<b>Total liabilities (excluding net assets attributable to holders of redeemable participating shares)</b>		<b>162,805</b>	<b>12,354,183</b>	<b>313,602</b>	<b>29,759,468</b>
<b>Net assets attributable to holders of redeemable participating shares</b>		<b>45,306,483</b>	<b>300,173,151</b>	<b>5,084,465</b>	<b>1,152,921,943</b>

For information on the Shares outstanding on Note 7 and NAV for each share class shown in Note 15.

\* On 1 March 2024, the investors in the Federated Hermes Multi-Strategy Credit Fund approved the merger into the Federated Hermes Unconstrained Credit Fund. This merger took place on 25 June 2024.

\*\* Federated Hermes SDG Engagement High Yield Credit Fund was renamed to Federated Hermes Global High Yield Credit Engagement Fund on 24 April 2025.

*The accompanying notes form an integral part of these Financial Statements*

**Federated Hermes Investment Funds Public Limited Company**  
**Balance Sheet**  
**As at 31 December 2024 (continued)**

	Notes	Federated Hermes US High Yield Credit Fund	Federated Hermes Sustainable Equity Fund	Federated Hermes Climate Change High Yield Credit Fund	Federated Hermes Emerging Markets Debt Fund
		\$	\$	\$	\$
<b>Assets</b>					
Financial assets at fair value through profit or loss	8	7,981,988	66,955,379	31,117,852	97,269,625
Cash and cash equivalents	3	210,206	2,799,874	128,744	2,739,813
Cash pledged as collateral for derivative positions	4	-	-	327,896	42,738
Cash received as collateral for derivative positions	4	-	-	10,000	-
Dividends and interest receivable		131,343	38,896	350,697	1,774,440
Subscriptions receivable		-	158,429	15,703	-
Variation margin receivable		-	-	89,489	53,049
Other receivables		44,074	65,045	31,687	25,076
<b>Total assets</b>		<b>8,367,611</b>	<b>70,017,623</b>	<b>32,072,068</b>	<b>101,904,741</b>
<b>Liabilities</b>					
Financial liabilities at fair value through profit or loss	8	3	-	90,572	75,428
Cash due to counterparties for derivative positions	4	-	-	10,000	-
Securities purchased payable		-	-	199,317	-
Sub-custody fee payable	5(c)	585	3,713	2,854	-
Redemptions payable		-	869	92,563	-
Management fee payable	5(a)	35	17,166	21,713	3
Administration fee payable	5(b)	626	3,795	2,338	7,259
Depositary fee payable	5(c)	138	1,160	514	1,703
Other accrued expenses	5(f)	31,149	69,383	73,142	65,552
<b>Total liabilities (excluding net assets attributable to holders of redeemable participating shares)</b>		<b>32,536</b>	<b>96,086</b>	<b>493,013</b>	<b>149,945</b>
<b>Net assets attributable to holders of redeemable participating shares</b>		<b>8,335,075</b>	<b>69,921,537</b>	<b>31,579,055</b>	<b>101,754,796</b>

For information on the Shares outstanding on Note 7 and NAV for each share class shown in Note 15.

*The accompanying notes form an integral part of these Financial Statements*

**Federated Hermes Investment Funds Public Limited Company**  
**Balance Sheet**  
**As at 31 December 2024 (continued)**

	Notes	Federated Hermes Biodiversity Equity Fund \$	Federated Hermes China Equity Fund \$	Federated Hermes Global Emerging Markets ex-China Equity Fund \$	Federated Hermes Sustainable Global Investment Grade Credit Fund \$
<b>Assets</b>					
Financial assets at fair value through profit or loss	8	7,860,914	7,407,846	68,309,417	114,718,804
Cash and cash equivalents	3	281,963	36,151	207,430	1,183,031
Cash pledged as collateral for derivative positions	4	-	-	-	242,348
Cash received as collateral for derivative positions	4	-	-	-	480,000
Dividends and interest receivable		2,223	7,329	150,853	1,199,611
Subscriptions receivable		14	-	-	-
Variation margin receivable		-	-	-	1,007,143
Other receivables		66,981	68,589	23,889	123
<b>Total assets</b>		<b>8,212,095</b>	<b>7,519,915</b>	<b>68,691,589</b>	<b>118,831,060</b>
<b>Liabilities</b>					
Financial liabilities at fair value through profit or loss	8	-	4,269	-	839,757
Cash due to counterparties for derivative positions	4	-	-	-	480,000
Securities purchased payable		-	-	42,898	-
Accrued Capital Gains Tax		-	-	4,197	-
Sub-custody fee payable	5(c)	5,096	4,640	14,076	1,645
Redemptions payable		-	331	-	-
Management fee payable	5(a)	2,122	2,669	29,470	15,483
Administration fee payable	5(b)	607	442	4,246	8,937
Depository fee payable	5(c)	167	121	1,168	1,971
Other accrued expenses	5(f)	56,932	36,465	63,519	73,542
<b>Total liabilities (excluding net assets attributable to holders of redeemable participating shares)</b>		<b>64,924</b>	<b>48,937</b>	<b>159,574</b>	<b>1,421,335</b>
<b>Net assets attributable to holders of redeemable participating shares</b>		<b>8,147,171</b>	<b>7,470,978</b>	<b>68,532,015</b>	<b>117,409,725</b>

For information on the Shares outstanding on Note 7 and NAV for each share class shown in Note 15.

*The accompanying notes form an integral part of these Financial Statements*

**Federated Hermes Investment Funds Public Limited Company**  
**Balance Sheet**  
**As at 31 December 2024 (continued)**

<b>Assets</b>	<b>Notes</b>	<b>Total \$*</b>
Financial assets at fair value through profit or loss	8	12,784,871,034
Cash and cash equivalents	3	19,217,517
Cash pledged as collateral for derivative positions	4	29,450,333
Cash received as collateral for derivative positions	4	7,955,452
Dividends and interest receivable		35,895,493
Securities sold receivable		4,392,543
Subscriptions receivable		4,974,462
Variation margin receivable		3,387,645
Other receivables		654,219
<b>Total assets</b>		<b>12,890,798,698</b>
<b>Liabilities</b>		
Financial liabilities at fair value through profit or loss	8	20,054,442
Bank overdraft	3	20,054,667
Cash due to counterparties for derivative positions	4	7,955,452
Securities purchased payable		5,361,047
Accrued Capital Gains Tax		24,155,227
Sub-custody fee payable	5(c)	540,095
Redemptions payable		22,373,178
Management fee payable	5(a)	7,906,502
Administration fee payable	5(b)	466,535
Depositary fee payable	5(c)	165,778
Liquidation provision		118,054
Capital Payable		365,632
Other accrued expenses	5(f)	3,714,011
<b>Total liabilities (excluding net assets attributable to holders of redeemable participating shares)</b>		<b>113,230,620</b>
<b>Net assets attributable to holders of redeemable participating shares</b>		<b>12,777,568,078</b>

\* Euro denominated sub-funds are converted to US Dollar in the company total column using the year end exchange rate of 1.0355.

*The accompanying notes form an integral part of these Financial Statements*

**Federated Hermes Investment Funds Public Limited Company**  
**Income Statement**  
For the financial year ended 31 December 2025

	Notes	Federated Hermes Global Emerging Markets Equity Fund \$	Federated Hermes Global Equity Fund* \$	Federated Hermes Sustainable European Equity Fund** €	Federated Hermes Global High Yield Credit Fund \$
<b>Investment Income</b>					
Dividend income		61,197,199	841	13,107	-
Bank interest income		141,405	1,076	1,934	28,396
Bond interest income		-	-	-	1,559,016
Net gain/(loss) on financial assets and liabilities at fair value through profit or loss	2,5(g)	597,374,021	5,916	(1,481)	3,305,049
Investment management fee rebate		-	-	-	63,631
<b>Investment Income</b>		<b>658,712,625</b>	<b>7,833</b>	<b>13,560</b>	<b>4,956,092</b>
<b>Expenses</b>					
General expenses	5(f)	(813,566)	-	-	(84,314)
Management fee	5(a)	(20,541,186)	-	-	(211,910)
Administration fee	5(b)	(398,799)	-	-	(12,323)
Sub-custodian fee	5(c)	(1,340,147)	-	-	(9,273)
Depository fee	5(c)	(160,285)	-	-	(2,711)
Directors' fees	5(d)	(9,518)	-	-	(110)
Audit fee	5(e)	(14,960)	-	-	(14,737)
Capital Expense		-	(55,420)	(149,330)	-
<b>Operating Expenses</b>		<b>(23,278,461)</b>	<b>(55,420)</b>	<b>(149,330)</b>	<b>(335,378)</b>
<b>Operating Profit/(Loss)</b>		<b>635,434,164</b>	<b>(47,587)</b>	<b>(135,770)</b>	<b>4,620,714</b>
<b>Finance costs</b>					
Bank interest expense	14	(22,565)	(1,721)	(459)	(206)
Income distribution		(8,033,584)	-	-	(543,273)
Net income equalisation		(1,090,239)	-	-	(114,381)
<b>Net Profit/(Loss) before taxation</b>		<b>(9,146,388)</b>	<b>(1,721)</b>	<b>(459)</b>	<b>(657,860)</b>
<b>Taxation</b>					
(Withholding tax)/Reclaims		(7,051,568)	49,308	136,229	(18,312)
Capital gains reclaims		3,242,048	-	-	-
<b>Increase in net assets attributable to holders of redeemable participating shares from operations</b>		<b>622,478,256</b>	<b>-</b>	<b>-</b>	<b>3,944,542</b>

\* Federated Hermes Global Equity Fund was closed to further subscription on 23 November 2023 and is in the process of being terminated.

\*\* Federated Hermes Sustainable European Equity Fund was closed to further subscription on 26 June 2023 and is in the process of being terminated.

The accompanying notes form an integral part of these Financial Statements

**Federated Hermes Investment Funds Public Limited Company**  
**Income Statement**  
**For the financial year ended 31 December 2025 (continued)**

	Notes	Federated Hermes Sustainable Europe ex-UK Equity Fund*	Federated Hermes US SMID Equity Fund	Federated Hermes Asia ex-Japan Equity Fund	Federated Hermes Global Equity ESG Pathway Fund**
		€	\$	\$	\$
<b>Investment Income</b>					
Dividend income		6,106	10,727,542	117,153,315	43,168,805
Bank interest income		919	83,334	14,249	12,176
Other income		-	-	196,370	-
Net (loss)/gain on financial assets and liabilities at fair value through profit or loss	2,5(g)	(1,803)	(11,286,505)	1,213,942,390	499,598,861
<b>Investment Income/(Expense)</b>		<u>5,222</u>	<u>(475,629)</u>	<u>1,331,306,324</u>	<u>542,779,842</u>
<b>Expenses</b>					
General expenses	5(f)	-	(519,123)	(1,495,067)	(1,035,261)
Management fee	5(a)	-	(8,798,574)	(31,782,788)	(15,528,517)
Administration fee	5(b)	-	(277,140)	(604,598)	(396,665)
Sub-custodian fee	5(c)	-	(66,789)	(936,326)	(205,273)
Depository fee	5(c)	-	(102,147)	(258,632)	(159,266)
Directors' fees	5(d)	-	(6,212)	(22,127)	(11,421)
Interest	13	-	(698,247)	(8,171)	(62,247)
Audit fee	5(e)	-	(13,937)	(20,003)	(16,058)
Capital Expense		(21,571)	-	-	-
<b>Operating Expenses</b>		<u>(21,571)</u>	<u>(10,482,169)</u>	<u>(35,128,312)</u>	<u>(17,414,708)</u>
<b>Operating (Loss)/Profit</b>		<u>(16,349)</u>	<u>(10,957,798)</u>	<u>1,296,178,012</u>	<u>525,365,134</u>
<b>Finance costs</b>					
Bank interest expense	14	(2,394)	(2,129)	(85,686)	(60,377)
Income distribution		-	-	(17,242,726)	(215,246)
Net income equalisation		-	507,996	352,517	5,582
<b>Net (Loss)/Profit before taxation</b>		<u>(2,394)</u>	<u>505,867</u>	<u>(16,975,895)</u>	<u>(270,041)</u>
<b>Taxation</b>					
Reclaims/(Withholding tax)		18,743	(2,533,299)	(13,855,757)	(7,521,083)
Capital gains reclaims		-	-	1,645,960	-
Expense to IRS	13	-	(4,009,808)	-	(357,461)
<b>(Decrease)/Increase in net assets attributable to holders of redeemable participating shares from operations</b>		<u>-</u>	<u>(16,995,038)</u>	<u>1,266,992,320</u>	<u>517,216,549</u>

\* Federated Hermes Sustainable Europe ex-UK Equity Fund was closed to further subscription on 26 June 2023 and is in the process of being terminated.

\*\* Federated Hermes Global Equity ESG Fund was renamed to Federated Hermes Global Equity ESG Pathway Fund on 24 April 2025.

*The accompanying notes form an integral part of these Financial Statements*

**Federated Hermes Investment Funds Public Limited Company**  
**Income Statement**  
**For the financial year ended 31 December 2025 (continued)**

	Notes	Federated Hermes Multi-Strategy Credit Fund*	Federated Hermes Global Small Cap Equity Fund	Federated Hermes Absolute Return Credit Fund**	Federated Hermes Global SMID Equity Engagement Fund***
<b>Investment Income</b>					
Dividend income		-	807,198	-	19,163,274
Bank interest income		1,754	53,352	141,007	129,100
Net (loss)/gain on financial assets and liabilities at fair value through profit or loss	2.5(g)	(1,628)	710,691	(68,194)	68,774,174
Investment management fee rebate		-	16,711	-	-
<b>Investment Income</b>		<b>126</b>	<b>1,587,952</b>	<b>72,813</b>	<b>88,066,548</b>
<b>Expenses</b>					
General expenses	5(f)	-	(56,441)	-	(529,411)
Management fee	5(a)	-	(249,162)	-	(5,345,239)
Administration fee	5(b)	-	(16,416)	-	(221,040)
Sub-custodian fee	5(c)	-	(20,156)	-	(112,481)
Depository fee	5(c)	-	(4,514)	-	(77,811)
Directors' fees	5(d)	-	(168)	-	(3,311)
Interest	13	-	(11,906)	-	(819)
Audit fee	5(e)	-	(10,213)	(78,246)	(12,919)
Capital Expense		-	-	-	-
Liquidation expenses		7,441	-	-	-
<b>Operating Expenses</b>		<b>7,441</b>	<b>(368,976)</b>	<b>(78,246)</b>	<b>(6,303,031)</b>
<b>Operating Profit/(Loss)</b>		<b>7,567</b>	<b>1,218,976</b>	<b>(5,433)</b>	<b>81,763,517</b>
<b>Finance costs</b>					
Bank interest expense	14	(7,567)	-	(1,579)	-
Income distribution		-	(40,925)	-	(223,375)
Net income equalisation		-	2,994	-	(46,988)
<b>Net Profit/(Loss) before taxation</b>		<b>(7,567)</b>	<b>(37,931)</b>	<b>(1,579)</b>	<b>(270,363)</b>
<b>Taxation</b>					
(Withholding tax)/Reclaims		-	1,181,045	(7,012)	81,493,154
Capital gains reclaims		-	(97,806)	7,012	(2,078,833)
Expense to IRS	13	-	(68,370)	-	(4,701)
<b>Increase in net assets attributable to holders of redeemable participating shares from operations</b>		<b>-</b>	<b>1,014,869</b>	<b>-</b>	<b>80,882,853</b>

\* On 25 June 2024, the Federated Hermes Multi-Strategy Credit Fund merged into the Federated Hermes Unconstrained Credit Fund.

\*\* Federated Hermes Absolute Return Credit Fund was closed to further subscription on 2 September 2024 and is in the process of being terminated.

\*\*\* Federated Hermes SDG Engagement Equity Fund was renamed to Federated Hermes Global SMID Equity Engagement Fund on 24 April 2025.

*The accompanying notes form an integral part of these Financial Statements*

**Federated Hermes Investment Funds Public Limited Company**  
**Income Statement**  
**For the financial year ended 31 December 2025 (continued)**

	Notes	Federated Hermes Impact Opportunities Equity Fund*	Federated Hermes Unconstrained Credit Fund	Federated Hermes Global Emerging Markets SMID Equity Fund**	Federated Hermes Global High Yield Credit Engagement Fund***
		\$	\$	\$	\$
<b>Investment Income</b>					
Dividend income		239,095	60,435	(2,061)	74
Bank interest income		25,685	42,406	11,075	47,448
Bond interest income		-	6,588,504	-	59,909,976
Net gain on financial assets and liabilities at fair value through profit or loss	2.5(g)	1,407,053	6,747,375	40,283	77,507,659
Investment management fee rebate		66,769	-	38,019	-
<b>Investment Income</b>		<b>1,738,602</b>	<b>13,438,720</b>	<b>87,316</b>	<b>137,465,157</b>
<b>Expenses</b>					
General expenses	5(f)	(66,176)	(142,601)	(26,741)	(511,887)
Management fee	5(a)	(128,374)	(555,276)	(1,155)	(4,438,467)
Administration fee	5(b)	(5,915)	(50,691)	(83)	(346,959)
Sub-custodian fee	5(c)	(16,326)	(27,229)	(7,223)	(62,636)
Depository fee	5(c)	(1,627)	(11,152)	(23)	(90,137)
Directors' fees	5(d)	(94)	-	(147)	(4,600)
Audit fee	5(e)	(9,330)	(17,223)	(4,243)	-
Capital Expense		(44,026)	-	(66,170)	-
Liquidation expenses		(14,007)	-	(11,852)	-
<b>Operating Expenses</b>		<b>(285,875)</b>	<b>(804,172)</b>	<b>(117,637)</b>	<b>(5,474,194)</b>
<b>Operating Profit/(Loss)</b>		<b>1,452,727</b>	<b>12,634,548</b>	<b>(30,321)</b>	<b>131,990,963</b>
<b>Finance costs</b>					
Bank interest expense	14	(2)	(297,367)	(132)	(409,328)
Income distribution		(327)	(5,600,433)	(9)	(1,243,126)
Net income equalisation		(4,241)	(832,351)	2	(30,086)
<b>Net Profit/(Loss) before taxation</b>		<b>1,448,157</b>	<b>5,904,397</b>	<b>(139)</b>	<b>130,308,423</b>
<b>Taxation</b>					
Reclaims/(Withholding tax)		149,653	(39,523)	1,656	(156,240)
<b>Increase/(Decrease) in net assets attributable to holders of redeemable participating shares from operations</b>		<b>1,597,810</b>	<b>5,864,874</b>	<b>(28,804)</b>	<b>130,152,183</b>

\* Federated Hermes Impact Opportunities Equity Fund was closed to further subscription on 3 June 2025 and is in the process of being terminated.

\*\* Federated Hermes Global Emerging Markets SMID Equity Fund was closed to further subscription on 16 January 2025 and is in the process of being terminated.

\*\*\* Federated Hermes SDG Engagement High Yield Credit Fund was renamed to Federated Hermes Global High Yield Credit Engagement Fund on 24 April 2025.

The accompanying notes form an integral part of these Financial Statements

**Federated Hermes Investment Funds Public Limited Company**  
**Income Statement**  
For the financial year ended 31 December 2025 (continued)

	Notes	Federated Hermes US High Yield Credit Fund	Federated Hermes Sustainable Global Equity Fund	Federated Hermes Climate Change High Yield Credit Fund	Federated Hermes Emerging Markets Debt Fund
		\$	\$	\$	\$
<b>Investment Income</b>					
Dividend income		-	1,464,274	4	26,236
Bank interest income		3,050	96,209	10,404	33,144
Bond interest income		538,788	-	4,773,872	7,535,303
Net gain on financial assets and liabilities at fair value through profit or loss	2.5(g)	203,012	5,782,171	7,696,996	10,759,517
Investment management fee rebate		47,998	66,955	15,043	-
<b>Investment Income</b>		<b>792,848</b>	<b>7,409,609</b>	<b>12,496,319</b>	<b>18,354,200</b>
<b>Expenses</b>					
General expenses	5(f)	(47,824)	(170,060)	(127,465)	(89,582)
Management fee	5(a)	(415)	(270,890)	(418,942)	(38)
Administration fee	5(b)	(3,909)	(37,019)	(37,343)	(49,591)
Sub-custodian fee	5(c)	(2,531)	(44,376)	(14,378)	(23,798)
Depository fee	5(c)	(860)	(10,180)	(8,216)	(10,910)
Directors' fees	5(d)	(42)	(592)	(509)	(541)
Audit fee	5(e)	(10,206)	(10,388)	(14,880)	(14,903)
<b>Operating Expenses</b>		<b>(65,787)</b>	<b>(543,505)</b>	<b>(621,733)</b>	<b>(189,363)</b>
<b>Operating Profit</b>		<b>727,061</b>	<b>6,866,104</b>	<b>11,874,586</b>	<b>18,164,837</b>
<b>Finance costs</b>					
Bank interest expense	14	(1)	(4,166)	(102,497)	(151)
Income distribution		(161)	(109,412)	(2,170,480)	-
Net income equalisation		-	737	276,769	-
		<b>(162)</b>	<b>(112,841)</b>	<b>(1,996,208)</b>	<b>(151)</b>
<b>Net Profit before taxation</b>		<b>726,899</b>	<b>6,753,263</b>	<b>9,878,378</b>	<b>18,164,686</b>
<b>Taxation</b>					
Withholding tax		-	(205,110)	-	(42,934)
<b>Increase in net assets attributable to holders of redeemable participating shares from operations</b>		<b>726,899</b>	<b>6,548,153</b>	<b>9,878,378</b>	<b>18,121,752</b>

The accompanying notes form an integral part of these Financial Statements

**Federated Hermes Investment Funds Public Limited Company**  
**Income Statement**  
**For the financial year ended 31 December 2025 (continued)**

	Notes	Federated Hermes Biodiversity Equity Fund*	Federated Hermes China Equity Fund	Federated Hermes Global Emerging Markets ex-China Equity Fund	Federated Hermes Sustainable Global Investment Grade Credit Fund
		\$	\$	\$	\$
<b>Investment Income</b>					
Dividend income		74,261	593,568	1,950,170	9
Bank interest income		3,703	99	232	44,919
Bond interest income		-	-	-	8,582,415
Net gain on financial assets and liabilities at fair value through profit or loss	2.5(g)	476,200	5,330,120	18,017,348	11,428,909
Investment management fee rebate		9,267	85,468	43,768	-
<b>Investment Income</b>		<b>563,431</b>	<b>6,009,255</b>	<b>20,011,518</b>	<b>20,056,252</b>
<b>Expenses</b>					
General expenses	5(f)	(409)	(77,157)	(59,823)	(159,166)
Management fee	5(a)	(8,397)	(69,355)	(335,961)	(280,624)
Administration fee	5(b)	(1,125)	(8,882)	(25,809)	(84,804)
Sub-custodian fee	5(c)	(4,271)	(36,470)	(83,698)	(11,581)
Depository fee	5(c)	(310)	(2,443)	(7,098)	(18,657)
Directors' fees	5(d)	(20)	(146)	(391)	(1,055)
Audit fee	5(e)	(9,285)	(10,256)	(10,335)	(17,438)
Liquidation expenses		(4,555)	-	-	-
<b>Operating Expenses</b>		<b>(28,372)</b>	<b>(204,709)</b>	<b>(523,115)</b>	<b>(573,325)</b>
<b>Operating Profit</b>		<b>535,059</b>	<b>5,804,546</b>	<b>19,488,403</b>	<b>19,482,927</b>
<b>Finance costs</b>					
Bank interest expense	14	(4)	(4,561)	(5,226)	(56,193)
Income distribution		-	-	-	(8,518,124)
Net income equalisation		-	-	-	2,481,447
<b>Net Profit before taxation</b>		<b>(4)</b>	<b>(4,561)</b>	<b>(5,226)</b>	<b>(6,092,870)</b>
<b>Taxation</b>					
Reclaims/(Withholding tax)		1,144	(30,828)	(253,972)	(6,794)
Capital gains tax		-	-	(55,858)	-
<b>Increase in net assets attributable to holders of redeemable participating shares from operations</b>		<b>536,199</b>	<b>5,769,157</b>	<b>19,173,347</b>	<b>13,383,263</b>

\* Federated Hermes Biodiversity Equity Fund was closed to further subscription on 3 June 2025 and is in the process of being terminated.

The accompanying notes form an integral part of these Financial Statements

**Federated Hermes Investment Funds Public Limited Company**  
**Income Statement**  
**For the financial year ended 31 December 2025 (continued)**

	Notes	Federated Hermes Global Short Duration Bond Fund*	Federated Hermes MDT US Equity Fund**	Total \$***
<b>Investment Income</b>				
Dividend income		-	1,120,350	257,766,312
Bank interest income		2,110	12	929,570
Bond interest income		308,911	-	89,796,785
Other income		-	-	196,370
Net gain on financial assets and liabilities at fair value through profit or loss	2.5(g)	168,148	20,477,901	2,538,393,754
Investment management fee rebate		34,036	68,191	555,657
<b>Investment Income</b>		<b>513,205</b>	<b>21,666,454</b>	<b>2,887,638,648</b>
<b>Expenses</b>				
General expenses	5(f)	(32,817)	(108,989)	(6,153,880)
Management fee	5(a)	(1,500)	(281,748)	(89,248,518)
Administration fee	5(b)	(3,064)	(38,091)	(2,620,286)
Sub-custodian fee	5(c)	(2,724)	(12,928)	(3,041,214)
Depository fee	5(c)	(679)	(11,223)	(938,881)
Directors' fees	5(d)	(44)	(947)	(61,995)
Interest	13	-	-	(781,390)
Audit fee	5(e)	(8,694)	(9,381)	(268,897)
Capital Expense		-	-	(437,087)
Liquidation expenses		-	-	(22,973)
<b>Operating Expenses</b>		<b>(49,542)</b>	<b>(463,307)</b>	<b>(103,575,121)</b>
<b>Operating Profit</b>		<b>463,663</b>	<b>21,203,147</b>	<b>2,784,063,527</b>
<b>Finance costs</b>				
Bank interest expense	14	(6)	(256,664)	(1,321,354)
Income distribution		-	-	(43,941,201)
Net income equalisation		(6)	-	1,509,758
<b>Net Profit before taxation</b>		<b>463,657</b>	<b>20,946,483</b>	<b>(43,752,797)</b>
<b>Taxation</b>				
Withholding tax		-	(314,933)	(33,823,004)
Capital gains reclaims		-	-	6,305,383
Expense to IRS	13	-	-	(4,440,340)
<b>Increase in net assets attributable to holders of redeemable participating shares from operations</b>		<b>463,657</b>	<b>20,631,550</b>	<b>2,708,352,769</b>

\* Federated Hermes Global Short Duration Bond Fund launched on 5 June 2025.

\*\* Federated Hermes MDT US Equity Fund launched on 18 June 2025.

\*\*\* Euro denominated sub-funds are converted to US Dollar in the company total column using the average exchange rate of 1.130624.

Gains and losses arose from continuing and discontinued operations. There were no gains or losses other than those dealt with in the Income Statement.  
*The accompanying notes form an integral part of these Financial Statements*

**Federated Hermes Investment Funds Public Limited Company**  
**Income Statement**  
For the financial year ended 31 December 2024

	Notes	Federated Hermes Global Emerging Markets Equity Fund \$	Federated Hermes Global Equity Fund*	Federated Hermes Sustainable European Equity Fund**	Federated Hermes Global High Yield Credit Fund \$***
<b>Investment Income</b>					
Dividend income		77,834,137	-	5,380	-
Bank interest income		48,149	2,795	7,817	99,325
Bond interest income		-	-	-	4,960,780
Net gain/(loss) on financial assets and liabilities at fair value through profit or loss	2.5(g)	205,590,885	16,812	1,908	(659,991)
<b>Investment Income</b>		<b>283,473,171</b>	<b>19,607</b>	<b>15,005</b>	<b>4,400,114</b>
<b>Expenses</b>					
General expenses	5(f)	(1,199,969)	-	-	(107,547)
Management fee	5(a)	(28,556,009)	-	-	(595,773)
Administration fee	5(b)	(497,748)	-	-	(41,965)
Sub-custodian fee	5(c)	(1,507,039)	-	-	(19,719)
Depository fee	5(c)	(209,340)	-	-	(9,232)
Directors' fees	5(d)	(18,785)	-	-	(278)
Audit fee	5(e)	(18,052)	-	-	(9,674)
Capital Expense		-	(30,182)	(222,832)	-
<b>Operating Expenses</b>		<b>(32,006,942)</b>	<b>(30,182)</b>	<b>(222,832)</b>	<b>(784,188)</b>
<b>Operating Profit/(Loss)</b>		<b>251,466,229</b>	<b>(10,575)</b>	<b>(207,827)</b>	<b>3,615,926</b>
<b>Finance costs</b>					
Bank interest expense	14	(13,825,140)	(1,041)	(251)	(27,212)
Income distribution		(10,576,823)	-	-	(2,765,193)
Net income equalisation		(5,003,251)	-	-	(1,689,879)
<b>Net Profit/(Loss) before taxation</b>		<b>(29,405,224)</b>	<b>(1,041)</b>	<b>(251)</b>	<b>(4,482,284)</b>
<b>Taxation</b>		<b>222,061,005</b>	<b>(11,616)</b>	<b>(208,078)</b>	<b>(866,358)</b>
(Withholding tax)/Reclaims		(8,870,375)	11,616	208,078	(38,122)
Capital gains tax		(17,453,864)	-	-	-
<b>Increase/(Decrease) in net assets attributable to holders of redeemable participating shares from operations</b>		<b>195,736,766</b>	<b>-</b>	<b>-</b>	<b>(904,480)</b>

\* Federated Hermes Global Equity Fund was closed to further subscription on 23 November 2023 and is in the process of being terminated.

\*\* Federated Hermes Sustainable European Equity Fund was closed to further subscription on 26 June 2023 and is in the process of being terminated.

\*\*\* The base currency of Federated Hermes Global High Yield Credit Fund changed from Euro to US Dollar on 31 October 2024.

The accompanying notes form an integral part of these Financial Statements

**Federated Hermes Investment Funds Public Limited Company**  
**Income Statement**  
**For the financial year ended 31 December 2024 (continued)**

	Notes	Federated Hermes Sustainable Europe ex-UK Equity Fund*	Federated Hermes US SMID Equity Fund	Federated Hermes Asia ex-Japan Equity Fund	Federated Hermes Global Equity ESG Pathway Fund**
		£	\$	\$	\$
<b>Investment Income</b>					
Dividend income		2,902	9,832,494	113,187,308	45,945,118
Bank interest income		4,080	2,203	483,997	52,205
Net gain on financial assets and liabilities at fair value through profit or loss	2,5(g)	2,131	90,736,273	248,333,737	325,895,515
<b>Investment Income</b>		<b>9,113</b>	<b>100,570,970</b>	<b>362,005,042</b>	<b>371,892,838</b>
<b>Expenses</b>					
General expenses	5(f)	-	(682,672)	(1,158,082)	(1,069,756)
Management fee	5(a)	-	(7,171,439)	(23,758,414)	(15,939,393)
Administration fee	5(b)	-	(243,672)	(481,043)	(405,389)
Sub-custodian fee	5(c)	-	(62,138)	(743,981)	(223,508)
Depository fee	5(c)	-	(87,812)	(200,918)	(164,727)
Directors' fees	5(d)	-	(8,743)	(19,957)	(16,112)
Audit fee	5(e)	-	(13,755)	(18,101)	(16,682)
Capital Expense		(95,740)	-	-	-
<b>Operating Expenses</b>		<b>(95,740)</b>	<b>(8,270,231)</b>	<b>(26,380,496)</b>	<b>(17,835,567)</b>
<b>Operating (Loss)/Profit</b>		<b>(86,627)</b>	<b>92,300,739</b>	<b>335,624,546</b>	<b>354,057,271</b>
<b>Finance costs</b>					
Bank interest expense	14	(2,157)	(26,715)	(212,822)	(4,063)
Income distribution		-	(246,574)	(26,529,853)	(170,713)
Net income equalisation		-	374,453	(1,102,746)	(1,327,339)
<b>Net (Loss)/Profit before taxation</b>		<b>(2,157)</b>	<b>101,164</b>	<b>(27,845,421)</b>	<b>(1,502,115)</b>
<b>Taxation</b>		<b>(88,784)</b>	<b>92,401,903</b>	<b>307,779,125</b>	<b>352,555,156</b>
Reclaim s/(Withholding tax)		88,784	(2,432,318)	(11,533,929)	(8,463,483)
Capital gains (tax)/reclaims		-	-	(2,530,697)	19,803
<b>Increase in net assets attributable to holders of redeemable participating shares from operations</b>		<b>-</b>	<b>89,969,585</b>	<b>293,714,499</b>	<b>344,111,476</b>

\* Federated Hermes Sustainable Europe ex-UK Equity Fund was closed to further subscription on 26 June 2023 and is in the process of being terminated.

\*\* Federated Hermes Global Equity ESG Fund was renamed to Federated Hermes Global Equity ESG Pathway Fund on 24 April 2025.

The accompanying notes form an integral part of these Financial Statements

**Federated Hermes Investment Funds Public Limited Company**  
**Income Statement**  
For the financial year ended 31 December 2024 (continued)

	Notes	Federated Hermes Multi-Strategy Credit Fund*	Federated Hermes Global Small Cap Equity Fund	Federated Hermes Absolute Return Credit Fund**	Federated Hermes Global SMID Equity Engagement Fund***
<b>Investment Income</b>		<b>\$</b>	<b>\$</b>	<b>\$</b>	<b>\$</b>
Dividend income		—	1,623,552	—	25,119,151
Bank interest income		48,026	72,346	66,413	16,575
Bond interest income		5,491,847	—	7,686,147	—
Net (loss)/gain on financial assets and liabilities at fair value through profit or loss	2.5(g)	(2,814,322)	2,121,640	125,863	(44,276,122)
Investment management fee rebate		31,597	—	—	—
<b>Investment Income/(Expense)</b>		<b>2,757,148</b>	<b>3,817,538</b>	<b>7,878,423</b>	<b>(19,140,396)</b>
<b>Expenses</b>					
General expenses	5(f)	(130,045)	(53,583)	(136,055)	(808,200)
Management fee	5(a)	(541,823)	(504,845)	(543,682)	(8,297,588)
Administration fee	5(b)	(45,231)	(33,372)	(70,936)	(284,529)
Sub-custodian fee	5(c)	(14,831)	(17,761)	(24,826)	(155,882)
Depository fee	5(c)	(10,108)	(9,205)	(18,080)	(106,624)
Directors' fees	5(d)	(1,101)	(725)	(27)	(8,293)
Audit fee	5(e)	(8,903)	(9,792)	(10,087)	(14,094)
Capital Expense		—	—	(5,569)	—
Liquidation expenses		(17,000)	—	(17,723)	—
<b>Operating Expenses</b>		<b>(769,042)</b>	<b>(629,283)</b>	<b>(826,985)</b>	<b>(9,675,210)</b>
<b>Operating Profit/(Loss)</b>		<b>1,988,106</b>	<b>3,188,255</b>	<b>7,051,438</b>	<b>(28,815,606)</b>
<b>Finance costs</b>					
Bank interest expense	14	(27,557)	(76)	(29,655)	(12,610)
Income distribution		(3,540,347)	(129,352)	(2,850,641)	(166,049)
Net income equalisation		(4,888,882)	148,668	(6,317,361)	(784,373)
<b>Net (Loss)/Profit before taxation</b>		<b>(6,468,680)</b>	<b>3,207,495</b>	<b>(2,146,219)</b>	<b>(29,778,638)</b>
<b>Taxation</b>					
Withholding tax		(42,546)	(241,739)	(22,057)	(3,679,959)
Capital gains tax		—	—	—	(1,631,099)
<b>(Decrease)/Increase in net assets attributable to holders of redeemable participating shares from operations</b>		<b>(6,511,226)</b>	<b>2,965,756</b>	<b>(2,168,276)</b>	<b>(35,089,696)</b>

\* On 1 March 2024, the investors in the Federated Hermes Multi-Strategy Credit Fund approved the merger into the Federated Hermes Unconstrained Credit Fund. This merger took place on 25 June 2024.

\*\* Federated Hermes Absolute Return Credit Fund was closed to further subscription on 2 September 2024 and is in the process of being terminated.

\*\*\* Federated Hermes ESG Engagement Equity Fund was renamed to Federated Hermes Global SMID Equity Engagement Fund on 24 April 2025.

The accompanying notes form an integral part of these Financial Statements

**Federated Hermes Investment Funds Public Limited Company**  
**Income Statement**  
For the financial year ended 31 December 2024 (continued)

	Notes	Federated Hermes Impact Opportunities Equity Fund	Federated Hermes Unconstrained Credit Fund*	Federated Hermes Global Emerging Markets SMID Equity Fund	Federated Hermes Global High Yield Credit Engagement Fund**
<b>Investment Income</b>					
Dividend income		\$ 1,110,660	\$ 778,434	\$ 677,398	\$ 1,428,830
Bank interest income		10,905	52,202	216,879	7,724
Bond interest income		—	59,867,244	—	71,141,706
Net loss on financial assets and liabilities at fair value through profit or loss	2.5(g)	(2,984,986)	(2,340,570)	(1,566,046)	(28,999,063)
Investment management fee rebate		2,942	—	262,727	—
<b>Investment (Expense)/Income</b>		<b>(1,860,479)</b>	<b>58,357,310</b>	<b>(409,042)</b>	<b>43,579,197</b>
<b>Expenses</b>					
General expenses	5(f)	(85,665)	(620,274)	(139,721)	(514,789)
Management fee	5(a)	(637,180)	(4,565,323)	(227,679)	(5,272,448)
Administration fee	5(b)	(28,963)	(333,856)	(17,162)	(383,110)
Sub-custodian fee	5(c)	(32,746)	(88,836)	(152,747)	(63,833)
Depository fee	5(c)	(8,095)	(86,341)	(4,808)	(104,991)
Directors' fees	5(d)	(326)	(5,260)	(22)	(7,880)
Audit fee	5(e)	(8,479)	(13,163)	(9,598)	(13,807)
Liquidation expenses		—	—	(32,739)	—
<b>Operating Expenses</b>		<b>(801,454)</b>	<b>(5,713,053)</b>	<b>(584,476)</b>	<b>(6,360,858)</b>
<b>Operating (Loss)/Profit</b>		<b>(2,661,933)</b>	<b>52,644,257</b>	<b>(993,518)</b>	<b>37,218,339</b>
<b>Finance costs</b>					
Bank interest expense	14	(2,076)	(327,163)	(17,154)	(631,241)
Income distribution		(41,492)	(43,040,774)	(284)	(3,128,135)
Net income equalisation		(82,782)	(13,841,665)	(357,821)	(5,317,168)
<b>Net (Loss)/Profit before taxation</b>		<b>(2,788,283)</b>	<b>(4,565,345)</b>	<b>(1,368,777)</b>	<b>28,141,795</b>
<b>Taxation</b>					
(Withholding tax)/Reclaims		(89,649)	(486,532)	91,709	(267,943)
Capital gains tax		—	—	(590,438)	—
<b>(Decrease)/increase in net assets attributable to holders of redeemable participating shares from operations</b>		<b>(2,877,932)</b>	<b>(5,051,877)</b>	<b>(1,867,506)</b>	<b>27,873,852</b>

\* On 1 March 2024, the investors in the Federated Hermes Multi-Strategy Credit Fund approved the merger into the Federated Hermes Unconstrained Credit Fund. This merger took place on 25 June 2024.

\*\* Federated Hermes SDG Engagement High Yield Credit Fund was renamed to Federated Hermes Global High Yield Credit Engagement Fund on 24 April 2025.

The accompanying notes form an integral part of these Financial Statements

**Federated Hermes Investment Funds Public Limited Company**  
**Income Statement**  
For the financial year ended 31 December 2024 (continued)

	Notes	Federated Hermes US High Yield Credit Fund	Federated Hermes Sustainable Global Equity Fund	Federated Hermes Climate Change High Yield Credit Fund	Federated Hermes Emerging Markets Debt Fund
<b>Investment Income</b>		<b>\$</b>	<b>\$</b>	<b>\$</b>	<b>\$</b>
Dividend income		-	1,001,987	41,509	-
Bank interest income		5,353	13,524	14,381	26,786
Bond interest income		517,588	-	3,422,917	3,136,125
Net gain/(loss) on financial assets and liabilities at fair value through profit or loss	2.5(g)	6,465	6,467,535	(1,084,904)	(4,414,574)
Investment management fee rebate		43,725	64,331	31,581	23,801
<b>Investment Income/(Expense)</b>		<b>573,131</b>	<b>7,547,377</b>	<b>2,425,584</b>	<b>(1,227,862)</b>
<b>Expenses</b>					
General expenses	5(f)	(42,798)	(122,415)	(98,966)	(68,284)
Management fee	5(a)	(400)	(179,488)	(304,565)	(31)
Administration fee	5(b)	(3,650)	(24,056)	(25,317)	(20,540)
Sub-custodian fee	5(c)	(3,096)	(29,288)	(15,861)	(7,333)
Depositary fee	5(c)	(803)	(6,480)	(5,652)	(4,536)
Directors' fees	5(d)	(54)	(457)	(190)	(672)
Audit fee	5(e)	(9,552)	(10,819)	(13,725)	(13,759)
<b>Operating Expenses</b>		<b>(60,353)</b>	<b>(373,003)</b>	<b>(464,476)</b>	<b>(115,155)</b>
<b>Operating Profit/(Loss)</b>		<b>512,778</b>	<b>7,174,374</b>	<b>1,961,108</b>	<b>(1,343,017)</b>
<b>Finance costs</b>					
Bank interest expense	14	-	(193)	(61,147)	(513)
Income distribution		(214)	(47,225)	(2,124,894)	-
Net income equalisation		(13)	25,414	(373,623)	3,730,905
<b>Net Profit/(Loss) before taxation</b>		<b>(227)</b>	<b>(22,004)</b>	<b>(2,559,664)</b>	<b>3,730,392</b>
<b>Taxation</b>		<b>512,551</b>	<b>7,152,370</b>	<b>(598,556)</b>	<b>2,387,375</b>
Withholding tax		-	(122,152)	-	(5,228)
<b>Increase/(Decrease) in net assets attributable to holders of redeemable participating shares from operations</b>		<b>512,551</b>	<b>7,030,218</b>	<b>(598,556)</b>	<b>2,382,147</b>

The accompanying notes form an integral part of these Financial Statements

**Federated Hermes Investment Funds Public Limited Company**  
**Income Statement**  
For the financial year ended 31 December 2024 (continued)

	Notes	Federated Hermes Biodiversity Equity Fund \$	Federated Hermes China Equity Fund \$	Federated Hermes Global Emerging Markets ex-China Equity Fund \$	Federated Hermes Sustainable Global Investment Grade Credit Fund \$
<b>Investment Income</b>					
Dividend income		394,578	242,887	1,896,233	167,322
Bank interest income		3,526	135	273	36,028
Bond interest income		-	-	-	5,717,680
Net gain/(loss) on financial assets and liabilities at fair value through profit or loss	2.5(g)	219,038	747,304	1,841,066	(4,349,293)
Investment management fee rebate		66,950	68,208	23,815	-
<b>Investment Income</b>		<b>684,092</b>	<b>1,058,534</b>	<b>3,761,387</b>	<b>1,571,737</b>
<b>Expenses</b>					
General expenses	5(f)	(72,208)	(45,745)	(49,343)	(94,222)
Management fee	5(a)	(60,122)	(28,200)	(335,310)	(176,662)
Administration fee	5(b)	(8,654)	(2,331)	(26,020)	(53,133)
Sub-custodian fee	5(c)	(24,141)	(23,075)	(71,809)	(11,014)
Depository fee	5(c)	(2,380)	(641)	(6,611)	(11,694)
Directors' fees	5(d)	(72)	(45)	(449)	(774)
Audit fee	5(e)	(9,554)	(9,483)	(13,682)	(5,277)
<b>Operating Expenses</b>		<b>(177,131)</b>	<b>(109,520)</b>	<b>(503,824)</b>	<b>(352,776)</b>
<b>Operating Profit</b>		<b>506,961</b>	<b>949,014</b>	<b>3,257,563</b>	<b>1,218,961</b>
<b>Finance costs</b>					
Bank interest expense	14	(290)	(808)	(1,876)	(19,729)
Income distribution		(170)	-	-	(5,733,088)
Net income equalisation		(176,476)	(11,620)	(58,653)	36,916
		<b>(176,936)</b>	<b>(12,428)</b>	<b>(60,529)</b>	<b>(5,715,901)</b>
<b>Net Profit/(Loss) before taxation</b>		<b>330,025</b>	<b>936,586</b>	<b>3,197,034</b>	<b>(4,496,940)</b>
<b>Taxation</b>					
Withholding tax		(41,829)	(11,404)	(232,790)	(5,580)
Capital gains tax		-	-	(285,205)	-
<b>Increase/(Decrease) in net assets attributable to holders of redeemable participating shares from operations</b>		<b>288,196</b>	<b>925,182</b>	<b>2,679,039</b>	<b>(4,502,520)</b>

*The accompanying notes form an integral part of these Financial Statements*

**Federated Hermes Investment Funds Public Limited Company**  
**Income Statement**  
**For the financial year ended 31 December 2024 (continued)**

	<b>Notes</b>	<b>Total \$*</b>
<b>Investment Income</b>		
Dividend income		281,290,561
Bank interest income		1,292,624
Bond interest income		161,942,034
Net gain on financial assets and liabilities at fair value through profit or loss		788,616,623
Investment management fee rebate	2.5(g)	619,677
<b>Investment Income</b>		<b>1,233,761,519</b>
<b>Expenses</b>		
General expenses	5(f)	(7,300,339)
Management fee	5(a)	(97,696,974)
Administration fee	5(b)	(3,030,877)
Sub-custodian fee	5(c)	(3,293,464)
Depository fee	5(c)	(1,059,078)
Directors' fees	5(d)	(90,222)
Audit fee	5(e)	(250,038)
Capital Expense		(380,464)
Liquidation expenses		(67,462)
<b>Operating Expenses</b>		<b>(113,168,918)</b>
<b>Operating Profit</b>		<b>1,120,592,601</b>
<b>Finance costs</b>		
Bank interest expense	14	(15,231,687)
Income distribution		(101,091,821)
Net income equalisation		(37,017,307)
<b>Net Profit before taxation</b>		<b>(153,340,815)</b>
<b>Taxation</b>		<b>967,251,786</b>
Withholding tax		(36,163,088)
Capital gains tax		(22,471,500)
<b>Increase in net assets attributable to holders of redeemable participating shares from operations</b>		<b>908,617,198</b>

\* Euro denominated sub-funds are converted to US Dollar in the company total column using the average exchange rate of 1.082058.

Gains and losses arose from continuing and discontinued operations. There were no gains or losses other than those dealt with in the Income Statement.

*The accompanying notes form an integral part of these Financial Statements*

**Federated Hermes Investment Funds Public Limited Company**  
**Statement of Changes in Net Assets Attributable to Holders of Redeemable Participating Shares**  
**For the financial year ended 31 December 2025**

	Notes	Federated Hermes Global Emerging Markets Equity Fund \$	Federated Hermes Global Equity Fund* \$	Federated Hermes Sustainable European Equity Fund** €	Federated Hermes Global High Yield Credit Fund \$
<b>Net assets attributable to holders of redeemable participating shares at the beginning of the year</b>		2,665,680,543	-	-	32,263,438
<b>Redeemable participating share transactions</b>					
Issue of redeemable participating shares for the year		270,057,686	-	-	2,993,041
Redemption of redeemable participating shares for the year		(1,564,953,937)	-	-	(24,622,588)
<b>Net decrease in net assets from redeemable participating share transactions</b>		<b>(1,294,896,251)</b>	<b>-</b>	<b>-</b>	<b>(21,629,547)</b>
<b>Foreign exchange adjustments on aggregation</b>	2	-	-	-	-
Increase in net assets attributable to holders of redeemable participating shares from operations		622,478,256	-	-	3,944,542
<b>Net assets attributable to holders of redeemable participating shares at the end of the year</b>		<b>1,993,262,548</b>	<b>-</b>	<b>-</b>	<b>14,578,433</b>

\* Federated Hermes Global Equity Fund was closed to further subscription on 23 November 2023 and is in the process of being terminated.

\*\* Federated Hermes Sustainable European Equity Fund was closed to further subscription on 26 June 2023 and is in the process of being terminated.

*The accompanying notes form an integral part of these Financial Statements*

**Federated Hermes Investment Funds Public Limited Company**  
**Statement of Changes in Net Assets Attributable to Holders of Redeemable Participating Shares**  
**For the financial year ended 31 December 2025 (continued)**

	Notes	Federated Hermes Sustainable Europe ex-UK Equity Fund*	Federated Hermes US SMID Equity Fund	Federated Hermes Asia ex-Japan Equity Fund	Federated Hermes Global Equity ESG Pathway Fund**
		€	\$	\$	\$
<b>Net assets attributable to holders of redeemable participating shares at the beginning of the year</b>		-	1,369,809,642	3,066,034,552	2,402,825,979
<b>Redeemable participating share transactions</b>					
Issue of redeemable participating shares for the year		-	587,378,278	2,418,053,352	780,928,449
Redemption of redeemable participating shares for the year		-	(848,764,431)	(1,262,369,291)	(1,716,002,023)
<b>Net (decrease)/increase in net assets from redeemable participating share transactions</b>		-	(261,386,153)	1,155,684,061	(935,073,574)
<b>Foreign exchange adjustments on aggregation</b>	2	-	-	-	-
(Decrease)/increase in net assets attributable to holders of redeemable participating shares from operations		-	(16,995,038)	1,266,992,320	517,216,549
<b>Net assets attributable to holders of redeemable participating shares at the end of the year</b>		-	<u>1,091,428,451</u>	<u>5,488,710,333</u>	<u>1,984,968,954</u>

\* Federated Hermes Sustainable Europe ex-UK Equity Fund was closed to further subscription on 26 June 2023 and is in the process of being terminated.

\*\* Federated Hermes Global Equity ESG Fund was renamed to Federated Hermes Global Equity ESG Pathway Fund on 24 April 2025.

*The accompanying notes form an integral part of these Financial Statements*

**Federated Hermes Investment Funds Public Limited Company**  
**Statement of Changes in Net Assets Attributable to Holders of Redeemable Participating Shares**  
**For the financial year ended 31 December 2025 (continued)**

	Notes	Federated Hermes Multi-Strategy Credit Fund*	Federated Hermes Global Small Cap Equity Fund	Federated Hermes Absolute Return Credit Fund**	Federated Hermes Global SMID Equity Engagement Fund***
		\$	\$	\$	\$
<b>Net assets attributable to holders of redeemable participating shares at the beginning of the year</b>		-	99,066,559	-	1,225,250,971
<b>Redeemable participating share transactions</b>					
Issue of redeemable participating shares for the year		-	120,766	-	287,033,102
Redemption of redeemable participating shares for the year		-	(70,981,900)	-	(1,083,869,606)
<b>Net decrease in net assets from redeemable participating share transactions</b>		-	(70,861,134)	-	(796,836,504)
<b>Foreign exchange adjustments on aggregation</b>	2	-	-	-	-
Increase in net assets attributable to holders of redeemable participating shares from operations		-	1,014,869	-	80,882,853
<b>Net assets attributable to holders of redeemable participating shares at the end of the year</b>		-	29,220,294	-	509,297,320

\* On 25 June 2024, the Federated Hermes Multi-Strategy Credit Fund merged into the Federated Hermes Unconstrained Credit Fund.

\*\* Federated Hermes Absolute Return Credit Fund was closed to further subscription on 2 September 2024 and is in the process of being terminated.

\*\*\* Federated Hermes SDG Engagement Equity Fund was renamed to Federated Hermes Global SMID Equity Engagement Fund on 24 April 2025.

*The accompanying notes form an integral part of these Financial Statements*

**Federated Hermes Investment Funds Public Limited Company**  
**Statement of Changes in Net Assets Attributable to Holders of Redeemable Participating Shares**  
For the financial year ended 31 December 2025 (continued)

	Notes	Federated Hermes Impact Opportunities Equity Fund*	Federated Hermes Unconstrained Credit Fund	Federated Hermes Global Emerging Markets SMID Equity Fund**	Federated Hermes Global High Yield Credit Engagement Fund***
		\$	\$	\$	\$
<b>Net assets attributable to holders of redeemable participating shares at the beginning of the year</b>		45,306,483	300,173,151	5,084,465	1,152,921,943
<b>Redeemable participating share transactions</b>					
Issue of redeemable participating shares for the year		5,107,305	6,493,087	-	73,968,585
Redemption of redeemable participating shares for the year		(52,011,598)	(235,861,802)	(5,055,661)	(352,506,607)
<b>Net decrease in net assets from redeemable participating share transactions</b>		<b>(46,904,293)</b>	<b>(229,368,715)</b>	<b>(5,055,661)</b>	<b>(278,538,022)</b>
<b>Foreign exchange adjustments on aggregation</b>	2	-	-	-	-
Increase/(Decrease) in net assets attributable to holders of redeemable participating shares from operations		1,597,810	5,864,874	(28,804)	130,152,183
<b>Net assets attributable to holders of redeemable participating shares at the end of the year</b>		<b>-</b>	<b>76,669,310</b>	<b>-</b>	<b>1,004,536,104</b>

\* Federated Hermes Impact Opportunities Equity Fund was closed to further subscription on 3 June 2025 and is in the process of being terminated.

\*\* Federated Hermes Global Emerging Markets SMID Equity Fund was closed to further subscription on 16 January 2025 and is in the process of being terminated.

\*\*\* Federated Hermes SDG Engagement High Yield Credit Fund was renamed to Federated Hermes Global High Yield Credit Engagement Fund on 24 April 2025.

The accompanying notes form an integral part of these Financial Statements

**Federated Hermes Investment Funds Public Limited Company**  
**Statement of Changes in Net Assets Attributable to Holders of Redeemable Participating Shares**  
**For the financial year ended 31 December 2025 (continued)**

	Notes	Federated Hermes US High Yield Credit Fund \$	Federated Hermes Sustainable Global Equity Fund \$	Federated Hermes Climate Change High Yield Credit Fund \$	Federated Hermes Emerging Markets Debt Fund \$
<b>Net assets attributable to holders of redeemable participating shares at the beginning of the year</b>		8,335,075	69,921,537	31,579,055	101,754,796
<b>Redeemable participating share transactions</b>					
Issue of redeemable participating shares for the year		-	85,579,406	102,961,306	-
Redemption of redeemable participating shares for the year		-	(41,478,993)	(27,918,150)	-
<b>Net increase in net assets from redeemable participating share transactions</b>		-	44,100,413	75,043,156	-
<b>Foreign exchange adjustments on aggregation</b>	2	-	-	-	-
Increase in net assets attributable to holders of redeemable participating shares from operations		726,899	6,548,153	9,878,378	18,121,752
<b>Net assets attributable to holders of redeemable participating shares at the end of the year</b>		<u>9,061,974</u>	<u>120,570,103</u>	<u>116,500,589</u>	<u>119,876,548</u>

*The accompanying notes form an integral part of these Financial Statements*

**Federated Hermes Investment Funds Public Limited Company**  
**Statement of Changes in Net Assets Attributable to Holders of Redeemable Participating Shares**  
**For the financial year ended 31 December 2025 (continued)**

Notes	Federated Hermes Biodiversity Equity Fund*	Federated Hermes China Equity Fund	Federated Hermes Global Emerging Markets ex-China Equity Fund	Federated Hermes Sustainable Global Investment Grade Credit Fund
	\$	\$	\$	\$
<b>Net assets attributable to holders of redeemable participating shares at the beginning of the year</b>	8,147,171	7,470,978	68,532,015	117,409,725
<b>Redeemable participating share transactions</b>				
Issue of redeemable participating shares for the year	124,927	42,674,199	6,084,669	237,261,376
Redemption of redeemable participating shares for the year	(8,808,297)	(11,266,864)	(86,237,116)	-
<b>Net (decrease)/increase in net assets from redeemable participating share transactions</b>	<b>(8,683,370)</b>	<b>31,407,335</b>	<b>(80,152,447)</b>	<b>237,261,376</b>
<b>Foreign exchange adjustments on aggregation</b>	<b>2</b>	<b>-</b>	<b>-</b>	<b>-</b>
Increase in net assets attributable to holders of redeemable participating shares from operations	536,199	5,769,157	19,173,347	13,383,263
<b>Net assets attributable to holders of redeemable participating shares at the end of the year</b>	<b>-</b>	<b>44,647,470</b>	<b>7,552,915</b>	<b>368,054,364</b>

\* Federated Hermes Biodiversity Equity Fund was closed to further subscription on 3 June 2025 and is in the process of being terminated.

*The accompanying notes form an integral part of these Financial Statements*

**Federated Hermes Investment Funds Public Limited Company**  
**Statement of Changes in Net Assets Attributable to Holders of Redeemable Participating Shares**  
**For the financial year ended 31 December 2025 (continued)**

	Notes	Federated Hermes Global Short Duration Bond Fund*	Federated Hermes MDT US Equity Fund**	Total \$***
<b>Net assets attributable to holders of redeemable participating shares at the beginning of the year</b>		-	-	12,777,568,078
<b>Redeemable participating share transactions</b>				
Issue of redeemable participating shares for the year		25,060,856	538,910,425	5,470,790,815
Redemption of redeemable participating shares for the year		(10,316,996)	(17,356,446)	(7,420,382,306)
<b>Net increase/(decrease) in net assets from redeemable participating share transactions</b>		<b>14,743,860</b>	<b>521,553,979</b>	<b>(1,949,591,491)</b>
<b>Foreign exchange adjustments on aggregation</b>	2	-	-	-
Increase in net assets attributable to holders of redeemable participating shares from operations		463,657	20,631,550	2,708,352,769
<b>Net assets attributable to holders of redeemable participating shares at the end of the year</b>		<b>15,207,517</b>	<b>542,185,529</b>	<b>13,536,329,356</b>

\* Federated Hermes Global Short Duration Bond Fund launched on 5 June 2025.

\*\* Federated Hermes MDT US Equity Fund launched on 18 June 2025.

\*\*\* Issues and redemptions of redeemable participating share in foreign currencies are translated at average rate of 1.130624.

*The accompanying notes form an integral part of these Financial Statements*

**Federated Hermes Investment Funds Public Limited Company**  
**Statement of Changes in Net Assets Attributable to Holders of Redeemable Participating Shares**  
**For the financial year ended 31 December 2024**

	Notes	Federated Hermes Global Emerging Markets Equity Fund \$	Federated Hermes Global Equity Fund* \$	Federated Hermes Sustainable European Equity Fund** €	Federated Hermes Global High Yield Credit Fund \$***
<b>Net assets attributable to holders of redeemable participating shares at the beginning of the year</b>		3,844,577,579	-	-	158,925,423
<b>Redeemable participating share transactions</b>					
Issue of redeemable participating shares for the year		390,329,273	-	-	15,832,059
Redemption of redeemable participating shares for the year		(1,764,963,075)	-	-	(139,032,496)
<b>Net decrease in net assets from redeemable participating share transactions</b>		<b>(1,374,633,802)</b>	<b>-</b>	<b>-</b>	<b>(123,200,437)</b>
<b>Foreign exchange adjustments on aggregation</b>	2	-	-	-	(2,557,068)
Increase/(Decrease) in net assets attributable to holders of redeemable participating shares from operations		195,736,766	-	-	(904,480)
<b>Net assets attributable to holders of redeemable participating shares at the end of the year</b>		<b>2,665,680,543</b>	<b>-</b>	<b>-</b>	<b>32,263,438</b>

\* Federated Hermes Global Equity Fund was closed to further subscription on 23 November 2023 and is in the process of being terminated.

\*\* Federated Hermes Sustainable European Equity Fund was closed to further subscription on 26 June 2023 and is in the process of being terminated.

\*\*\* The base currency of Federated Hermes Global High Yield Credit Fund changed from Euro to US Dollar on 31 October 2024.

*The accompanying notes form an integral part of these Financial Statements*

**Federated Hermes Investment Funds Public Limited Company**  
**Statement of Changes in Net Assets Attributable to Holders of Redeemable Participating Shares**  
**For the financial year ended 31 December 2024 (continued)**

Notes	Federated Hermes Sustainable Europe ex-UK Equity Fund <sup>c</sup>	Federated Hermes US SMID Equity Fund	Federated Hermes Asia ex-Japan Equity Fund	Federated Hermes Global Equity ESG Pathway Fund <sup>**</sup>
	£	\$	\$	\$
<b>Net assets attributable to holders of redeemable participating shares at the beginning of the year</b>	–	723,081,752	3,308,820,619	2,355,206,546
<b>Redeemable participating share transactions</b>				
Issue of redeemable participating shares for the year	–	1,038,144,772	1,180,002,829	384,454,737
Redemption of redeemable participating shares for the year	–	(481,386,467)	(1,716,503,395)	(680,946,780)
<b>Net increase/(decrease) in net assets from redeemable participating share transactions</b>	–	<b>556,758,305</b>	<b>(536,500,566)</b>	<b>(296,492,043)</b>
Increase in net assets attributable to holders of redeemable participating shares from operations	–	89,969,585	293,714,499	344,111,476
<b>Net assets attributable to holders of redeemable participating shares at the end of the year</b>	–	<b>1,369,809,642</b>	<b>3,066,034,552</b>	<b>2,402,825,979</b>

<sup>c</sup> Federated Hermes Sustainable Europe ex-UK Equity Fund was closed to further subscription on 26 June 2023 and is in the process of being terminated.

<sup>\*\*</sup> Federated Hermes Global Equity ESG Fund was renamed to Federated Hermes Global Equity ESG Pathway Fund on 24 April 2025.

*The accompanying notes form an integral part of these Financial Statements*

**Federated Hermes Investment Funds Public Limited Company**  
**Statement of Changes in Net Assets Attributable to Holders of Redeemable Participating Shares**  
**For the financial year ended 31 December 2024 (continued)**

Notes	Federated Hermes Multi-Strategy Credit Fund*	Federated Hermes Global Small Cap Equity Fund	Federated Hermes Absolute Return Credit Fund**	Federated Hermes Global SMID Equity Engagement Fund***
<b>Net assets attributable to holders of redeemable participating shares at the beginning of the year</b>	\$ 220,879,417	\$ 107,363,930	\$ 300,843,278	\$ 1,468,986,638
<b>Redeemable participating share transactions</b>				
Issue of redeemable participating shares for the year	3,087,591	44,261,824	35,771,478	275,019,752
Redemption of redeemable participating shares for the year	(217,455,782)	(55,544,951)	(334,446,480)	(483,665,723)
<b>Net decrease in net assets from redeemable participating share transactions</b>	<b>(214,368,191)</b>	<b>(11,283,127)</b>	<b>(298,675,002)</b>	<b>(208,645,971)</b>
(Decrease)/Increase in net assets attributable to holders of redeemable participating shares from operations	(6,511,226)	2,965,756	(2,168,276)	(35,089,696)
<b>Net assets attributable to holders of redeemable participating shares at the end of the year</b>	<b>—</b>	<b>99,066,559</b>	<b>—</b>	<b>1,225,250,971</b>

\* On 1 March 2024, the investors in the Federated Hermes Multi-Strategy Credit Fund approved the merger into the Federated Hermes Unconstrained Credit Fund. This merger took place on 25 June 2024.

\*\* Federated Hermes Absolute Return Credit Fund was closed to further subscription on 2 September 2024 and is in the process of being terminated.

\*\*\* Federated Hermes SDG Engagement Equity Fund was renamed to Federated Hermes Global SMID Equity Engagement Fund on 24 April 2025.

The accompanying notes form an integral part of these Financial Statements

**Federated Hermes Investment Funds Public Limited Company**  
**Statement of Changes in Net Assets Attributable to Holders of Redeemable Participating Shares**  
For the financial year ended 31 December 2024 (continued)

Notes	Federated Hermes Impact Opportunities Equity Fund \$	Federated Hermes Unconstrained Credit Fund*	Federated Hermes Global Emerging Markets SMID Equity Fund	Federated Hermes Global High Yield Credit Engagement Fund** \$
<b>Net assets attributable to holders of redeemable participating shares at the beginning of the year</b>	123,901,897	1,250,747,254	176,405,720	1,296,317,418
<b>Redeemable participating share transactions</b>				
Issue of redeemable participating shares for the year	15,904,278	570,595,428	5,312,196	235,836,359
Redemption of redeemable participating shares for the year	(91,621,760)	(1,516,117,654)	(174,765,945)	(407,105,686)
<b>Net decrease in net assets from redeemable participating share transactions</b>	<b>(75,717,482)</b>	<b>(945,522,226)</b>	<b>(169,453,749)</b>	<b>(171,269,327)</b>
(Decrease)/increase in net assets attributable to holders of redeemable participating shares from operations	(2,877,932)	(5,051,877)	(1,867,506)	27,873,852
<b>Net assets attributable to holders of redeemable participating shares at the end of the year</b>	<b>45,306,483</b>	<b>300,173,151</b>	<b>5,084,465</b>	<b>1,152,921,943</b>

\* On 1 March 2024, the investors in the Federated Hermes Multi-Strategy Credit Fund approved the merger into the Federated Hermes Unconstrained Credit Fund. This merger took place on 25 June 2024.

\*\* Federated Hermes SDG Engagement High Yield Credit Fund was renamed to Federated Hermes Global High Yield Credit Engagement Fund on 24 April 2025.

*The accompanying notes form an integral part of these Financial Statements*

**Federated Hermes Investment Funds Public Limited Company**  
**Statement of Changes in Net Assets Attributable to Holders of Redeemable Participating Shares**  
**For the financial year ended 31 December 2024 (continued)**

Notes	Federated Hermes US High Yield Credit Fund \$	Federated Hermes Sustainable Global Equity Fund \$	Federated Hermes Climate Change High Yield Credit Fund \$	Federated Hermes Emerging Markets Debt Fund \$
<b>Net assets attributable to holders of redeemable participating shares at the beginning of the year</b>	7,823,475	55,671,988	87,540,581	29,960,453
<b>Redeemable participating share transactions</b>				
Issue of redeemable participating shares for the year	—	39,596,589	36,920,002	71,335,170
Redemption of redeemable participating shares for the year	(951)	(32,377,258)	(92,282,972)	(1,922,974)
<b>Net (decrease)/increase in net assets from redeemable participating share transactions</b>	<b>(951)</b>	<b>7,219,331</b>	<b>(55,362,970)</b>	<b>69,412,196</b>
Increase/(Decrease) in net assets attributable to holders of redeemable participating shares from operations	512,551	7,030,218	(598,556)	2,382,147
<b>Net assets attributable to holders of redeemable participating shares at the end of the year</b>	<b>8,335,075</b>	<b>69,921,537</b>	<b>31,579,055</b>	<b>101,754,796</b>

*The accompanying notes form an integral part of these Financial Statements*

**Federated Hermes Investment Funds Public Limited Company**  
**Statement of Changes in Net Assets Attributable to Holders of Redeemable Participating Shares**  
**For the financial year ended 31 December 2024 (continued)**

Notes	Federated Hermes Biodiversity Equity Fund \$	Federated Hermes China Equity Fund \$	Federated Hermes Global Emerging Markets ex-China Equity Fund \$	Federated Hermes Sustainable Global Investment Grade Credit Fund \$
<b>Net assets attributable to holders of redeemable participating shares at the beginning of the year</b>	51,196,047	5,001,797	70,775,815	117,920,803
<b>Redeemable participating share transactions</b>				
Issue of redeemable participating shares for the year	4,461,231	4,901,087	6,826,734	3,994,857
Redemption of redeemable participating shares for the year	(47,798,303)	(3,357,088)	(11,749,573)	(3,415)
<b>Net (decrease)/increase in net assets from redeemable participating share transactions</b>	<b>(43,337,072)</b>	<b>1,543,999</b>	<b>(4,922,839)</b>	<b>3,991,442</b>
Increase/(Decrease) in net assets attributable to holders of redeemable participating shares from operations	288,196	925,182	2,679,039	(4,502,520)
<b>Net assets attributable to holders of redeemable participating shares at the end of the year</b>	<b>8,147,171</b>	<b>7,470,978</b>	<b>68,532,015</b>	<b>117,409,725</b>

*The accompanying notes form an integral part of these Financial Statements*

**Federated Hermes Investment Funds Public Limited Company**  
**Statement of Changes in Net Assets Attributable to Holders of Redeemable Participating Shares**  
**For the financial year ended 31 December 2024 (continued)**

	Notes	Total \$*
<b>Net assets attributable to holders of redeemable participating shares at the beginning of the year</b>		15,761,968,410
<b>Redeemable participating share transactions</b>		
Issue of redeemable participating shares for the year		4,362,588,246
Redemption of redeemable participating shares for the year		(8,253,048,728)
<b>Net decrease in net assets from redeemable participating share transactions</b>		<u>(3,890,460,482)</u>
<b>Foreign exchange adjustments on aggregation</b>	2	(2,557,048)
Increase in net assets attributable to holders of redeemable participating shares from operations		908,617,198
<b>Net assets attributable to holders of redeemable participating shares at the end of the year</b>		<u><u>12,777,568,078</u></u>

\* Issues and redemptions of redeemable participating share in foreign currencies are translated at average rate of 1.082058.

*The accompanying notes form an integral part of these Financial Statements*

**Federated Hermes Investment Funds Public Limited Company**  
**Cash Flow Statement**  
For the financial year ended 31 December 2025

	Federated Hermes Global Emerging Markets Equity Fund \$	Federated Hermes Global Equity Fund* \$	Federated Hermes Sustainable European Equity Fund** €	Federated Hermes Global High Yield Credit Fund \$
<b>Cash Flows from Operating Activities</b>				
Dividends received	56,400,922	50,149	149,336	(18,312)
Interest received	145,078	1,072	1,996	1,548,039
Operating expenses paid	(28,729,003)	(22,476)	(2,465)	(369,485)
Purchase of financial assets	(1,968,631,846)	-	-	(23,601,944)
Proceeds from sales of financial assets	3,230,570,275	5,915	(1,481)	44,123,275
<b>Net Cash inflow from Operating Activities</b>	<b>1,289,755,426</b>	<b>34,660</b>	<b>147,386</b>	<b>21,681,573</b>
<b>Cash Flows from Financing Activities</b>				
Subscriptions	268,154,354	-	-	2,940,361
Redemptions	(1,548,933,748)	-	-	(24,609,063)
Interest paid	(22,117)	(1,616)	(433)	(196)
Distribution paid	(8,033,584)	-	-	(543,273)
Income equalisation	(1,090,239)	-	-	(114,381)
<b>Net Cash outflow from Financing Activities</b>	<b>(1,289,925,334)</b>	<b>(1,616)</b>	<b>(433)</b>	<b>(22,326,552)</b>
<b>(Decrease)/increase in cash and cash equivalents</b>	<b>(169,908)</b>	<b>33,044</b>	<b>146,953</b>	<b>(644,979)</b>
Foreign exchange adjustment on aggregation (Note 2)	-	-	-	-
<b>Cash and cash equivalents at the beginning of the year</b>	<b>530,362</b>	<b>50,866</b>	<b>276,947</b>	<b>923,122</b>
<b>Cash and cash equivalents at the end of the year</b>	<b>360,454</b>	<b>83,910</b>	<b>423,900</b>	<b>278,143</b>
<b>Cash and cash equivalents at the end of the year is comprised of:</b>				
Cash	360,454	83,910	423,900	200,120
Cash collateral on derivative positions (asset)	-	-	-	78,023
	<b>360,454</b>	<b>83,910</b>	<b>423,900</b>	<b>278,143</b>
<b>Supplementary schedule of non-cash activity</b>				
Subscriptions switches	(1,608,319)	-	-	-
Redemptions switches	1,608,319	-	-	-
	-	-	-	-

\* Federated Hermes Global Equity Fund was closed to further subscription on 23 November 2023 and is in the process of being terminated.

\*\* Federated Hermes Sustainable European Equity Fund was closed to further subscription on 26 June 2023 and is in the process of being terminated.

*The accompanying notes form an integral part of these Financial Statements*

**Federated Hermes Investment Funds Public Limited Company**  
**Cash Flow Statement**  
For the financial year ended 31 December 2025 (continued)

	Federated Hermes Sustainable Europe ex-JK Equity Fund* €	Federated Hermes US SMID Equity Fund \$	Federated Hermes Asia ex-Japan Equity Fund \$	Federated Hermes Global Equity ESG Pathway Fund** \$
<b>Cash Flows from Operating Activities</b>				
Dividends received	24,848	8,223,678	101,124,149	35,960,312
Interest received	941	83,336	16,900	12,182
Operating expenses paid	(2,297)	(9,270,976)	(33,812,519)	(17,390,262)
Purchase of financial assets	1	(1,138,021,502)	(5,168,016,103)	(1,964,612,171)
Proceeds from sales of financial assets	(1,803)	1,396,551,662	3,959,482,554	2,881,101,954
<b>Net Cash inflow/(outflow) from Operating Activities</b>	<b>21,690</b>	<b>257,566,198</b>	<b>(1,141,205,019)</b>	<b>935,072,015</b>
<b>Cash Flows from Financing Activities</b>				
Subscriptions	-	543,940,729	2,403,211,157	780,995,773
Redemptions	-	(803,011,762)	(1,247,356,390)	(1,715,891,120)
Interest paid	(2,308)	(1,092)	(80,361)	(11,840)
Distribution paid	-	-	(17,242,726)	(215,246)
Income equalisation	-	507,996	352,517	5,582
<b>Net Cash (outflow)/inflow from Financing Activities</b>	<b>(2,308)</b>	<b>(258,564,129)</b>	<b>1,138,884,197</b>	<b>(935,116,851)</b>
<b>Increase/(Decrease) in cash and cash equivalents</b>	<b>19,382</b>	<b>(997,931)</b>	<b>(2,320,822)</b>	<b>(44,836)</b>
Foreign exchange adjustment on aggregation (Note 2)	-	-	-	-
<b>Cash and cash equivalents at the beginning of the year</b>	<b>101,716</b>	<b>4,636,871</b>	<b>2,347,298</b>	<b>356,088</b>
<b>Cash and cash equivalents at the end of the year</b>	<b>121,098</b>	<b>3,638,940</b>	<b>26,476</b>	<b>311,252</b>
<b>Cash and cash equivalents at the end of the year is comprised of:</b>				
Cash	121,098	3,638,940	26,476	311,252
Cash collateral on derivative positions (asset)	-	-	-	-
<b>Supplementary schedule of non-cash activity</b>				
Subscriptions switches	-	(41,728,084)	(871,596)	(14,488)
Redemptions switches	-	41,728,084	871,596	14,488
	-	-	-	-

\* Federated Hermes Sustainable Europe ex-JK Equity Fund was closed to further subscription on 26 June 2023 and is in the process of being terminated.

\*\* Federated Hermes Global Equity ESG Fund was renamed to Federated Hermes Global Equity ESG Pathway Fund on 24 April 2025.

*The accompanying notes form an integral part of these Financial Statements*

**Federated Hermes Investment Funds Public Limited Company**  
**Cash Flow Statement**  
For the financial year ended 31 December 2025 (continued)

	Federated Hermes Multi-Strategy Credit Fund*	Federated Hermes Global Small Cap Equity Fund	Federated Hermes Absolute Return Credit Fund**	Federated Hermes Global SMID Equity Engagement Fund***
<b>Cash Flows from Operating Activities</b>				
Dividends received	-	750,436	7,012	17,436,067
Interest received	1,791	54,252	141,040	126,073
Operating expenses paid	(16,807)	(414,176)	(53,869)	(9,517,284)
Purchase of financial assets	-	(7,761,816)	-	(688,650,121)
Proceeds from sales of financial assets	(1,628)	76,464,907	(68,195)	1,479,937,086
<b>Net Cash (outflow)/inflow from Operating Activities</b>	<b>(16,644)</b>	<b>69,093,603</b>	<b>25,988</b>	<b>799,331,921</b>
<b>Cash Flows from Financing Activities</b>				
Subscriptions	-	121,894	-	286,476,313
Redemptions	-	(70,981,900)	-	(1,084,259,682)
Interest paid	(7,303)	-	(1,428)	(3,343)
Distribution paid	-	(40,925)	-	(223,375)
Income equalisation	-	2,994	-	(46,988)
<b>Net Cash outflow from Financing Activities</b>	<b>(7,303)</b>	<b>(70,897,937)</b>	<b>(1,428)</b>	<b>(798,057,075)</b>
<b>(Decrease)/increase in cash and cash equivalents</b>	<b>(23,947)</b>	<b>(1,804,334)</b>	<b>24,560</b>	<b>1,274,746</b>
Foreign exchange adjustment on aggregation (Note 2)	-	-	-	-
<b>Cash and cash equivalents at the beginning of the year</b>	<b>99,182</b>	<b>2,320,099</b>	<b>121,884</b>	<b>(1,299,910)</b>
<b>Cash and cash equivalents at the end of the year</b>	<b>75,235</b>	<b>515,765</b>	<b>146,444</b>	<b>(25,164)</b>
<b>Cash and cash equivalents at the end of the year is comprised of:</b>				
Cash	75,235	515,765	146,444	(25,164)
Cash collateral on derivative positions (asset)	-	-	-	-
Cash collateral on derivative positions (liability)	-	-	-	-
<b>Supplementary schedule of non-cash activity</b>				
Subscriptions switches	-	-	-	(17,539)
Redemptions switches	-	-	-	17,539

\* On 25 June 2024, the Federated Hermes Multi-Strategy Credit Fund merged into the Federated Hermes Unconstrained Credit Fund.

\*\* Federated Hermes Absolute Return Credit Fund was closed to further subscription on 2 September 2024 and is in the process of being terminated.

\*\*\* Federated Hermes ESG Engagement Equity Fund was renamed to Federated Hermes Global SMID Equity Engagement Fund on 24 April 2025.

*The accompanying notes form an integral part of these Financial Statements*

**Federated Hermes Investment Funds Public Limited Company**  
**Cash Flow Statement**  
**For the financial year ended 31 December 2025 (continued)**

	Federated Hermes Impact Opportunities Equity Fund*	Federated Hermes Unconstrained Credit Fund	Federated Hermes Global Emerging Markets SMID Equity Fund**	Federated Hermes Global High Yield Credit Engagement Fund***
<b>Cash Flows from Operating Activities</b>				
Dividends received	435,033	20,912	7,956	(156,166)
Interest received	25,672	8,371,387	10,958	51,756,340
Operating expenses paid	(209,040)	(1,172,298)	195,709	(5,507,553)
Purchase of financial assets	(2,900,621)	(191,200,775)	(493,455)	(1,052,788,968)
Proceeds from sales of financial assets	49,443,949	414,127,221	5,574,449	1,304,945,174
<b>Net Cash inflow from Operating Activities</b>	<b>46,794,993</b>	<b>230,146,447</b>	<b>5,295,617</b>	<b>298,248,827</b>
<b>Cash Flows from Financing Activities</b>				
Subscriptions	5,118,438	6,518,785	-	74,069,729
Redemptions	(52,083,569)	(236,093,625)	(5,118,747)	(360,568,027)
Interest paid	(90)	(297,836)	(7)	(408,168)
Distribution paid	(327)	(5,600,433)	(9)	(1,243,126)
Income equalisation	(4,241)	(832,351)	2	(30,086)
<b>Net Cash outflow from Financing Activities</b>	<b>(46,969,789)</b>	<b>(236,305,460)</b>	<b>(5,118,761)</b>	<b>(288,179,678)</b>
<b>(Decrease)/Increase in cash and cash equivalents</b>	<b>(174,796)</b>	<b>(6,159,013)</b>	<b>176,856</b>	<b>10,069,149</b>
Foreign exchange adjustment on aggregation (Note 2)	-	-	-	-
<b>Cash and cash equivalents at the beginning of the year</b>	<b>272,573</b>	<b>8,658,777</b>	<b>84,179</b>	<b>919,492</b>
<b>Cash and cash equivalents at the end of the year</b>	<b>97,777</b>	<b>2,499,764</b>	<b>261,035</b>	<b>10,988,641</b>
<b>Cash and cash equivalents at the end of the year is comprised of:</b>				
Cash	97,777	1,004,038	261,035	3,262,072
Cash collateral on derivative positions (asset)	-	1,495,726	-	7,726,569
<b>Supplementary schedule of non-cash activity</b>	<b>97,777</b>	<b>2,499,764</b>	<b>261,035</b>	<b>10,988,641</b>
Subscriptions switches	-	(31,416)	-	(11,010)
Redemptions switches	-	31,416	-	11,010

\* Federated Hermes Impact Opportunities Equity Fund was closed to further subscription on 3 June 2025 and is in the process of being terminated.

\*\* Federated Hermes Global Emerging Markets SMID Equity Fund was closed to further subscription on 16 January 2025 and is in the process of being terminated.

\*\*\* Federated Hermes SDG Engagement High Yield Credit Fund was renamed to Federated Hermes Global High Yield Credit Engagement Fund on 24 April 2025.

*The accompanying notes form an integral part of these Financial Statements*

**Federated Hermes Investment Funds Public Limited Company**  
**Cash Flow Statement**  
For the financial year ended 31 December 2025 (continued)

	Federated Hermes US High Yield Credit Fund \$	Federated Hermes Sustainable Global Equity Fund \$	Federated Hermes Climate Change High Yield Credit Fund \$	Federated Hermes Emerging Markets Debt Fund \$
<b>Cash Flows from Operating Activities</b>				
Dividends received	-	1,212,356	4	(16,998)
Interest received	513,583	96,247	2,914,625	6,409,979
Operating expenses paid	(10,947)	(416,818)	(520,428)	(119,488)
Purchase of financial assets	(3,455,875)	(83,891,907)	(207,456,324)	(79,025,119)
Proceeds from sales of financial assets	3,180,002	36,740,525	132,879,333	73,425,794
<b>Net Cash inflow/(outflow) from Operating Activities</b>	<b>226,963</b>	<b>(46,259,597)</b>	<b>(72,182,790)</b>	<b>674,468</b>
<b>Cash Flows from Financing Activities</b>				
Subscriptions	-	85,225,637	102,950,985	-
Redemptions	-	(40,989,590)	(28,002,406)	-
Interest paid	1	(4,303)	(102,490)	(151)
Distribution paid	(161)	(109,412)	(2,170,480)	-
Income equalisation	-	737	276,769	-
<b>Net Cash (outflow)/inflow from Financing Activities</b>	<b>(160)</b>	<b>44,123,069</b>	<b>72,952,378</b>	<b>(151)</b>
<b>Increase/(Decrease) in cash and cash equivalents</b>	<b>226,803</b>	<b>(2,136,528)</b>	<b>769,588</b>	<b>674,317</b>
Foreign exchange adjustment on aggregation (Note 2)	-	-	-	-
<b>Cash and cash equivalents at the beginning of the year</b>	<b>210,206</b>	<b>2,799,874</b>	<b>456,640</b>	<b>2,782,551</b>
<b>Cash and cash equivalents at the end of the year</b>	<b>437,009</b>	<b>663,346</b>	<b>1,226,228</b>	<b>3,456,868</b>
<b>Cash and cash equivalents at the end of the year is comprised of:</b>				
Cash	437,009	663,346	1,050,523	3,456,868
Cash collateral on derivative positions (asset)	-	-	175,705	-
<b>Supplementary schedule of non-cash activity</b>	<b>437,009</b>	<b>663,346</b>	<b>1,226,228</b>	<b>3,456,868</b>
Subscriptions switches	-	-	-	-
Redemptions switches	-	-	-	-

*The accompanying notes form an integral part of these Financial Statements*

**Federated Hermes Investment Funds Public Limited Company**  
**Cash Flow Statement**  
**For the financial year ended 31 December 2025 (continued)**

	Federated Hermes Biodiversity Equity Fund*	Federated Hermes China Equity Fund	Federated Hermes Global Emerging Markets ex-China Equity Fund	Federated Hermes Sustainable Global Investment Grade Credit Fund
	\$	\$	\$	\$
<b>Cash Flows from Operating Activities</b>				
Dividends received	77,218	554,357	1,822,752	(6,785)
Interest received	4,113	101	349	3,413,439
Operating expenses paid	17,996	(100,701)	(547,341)	(420,938)
Purchase of financial assets	(902,513)	(53,522,104)	(49,708,701)	(442,617,442)
Proceeds from sales of financial assets	9,239,623	21,877,572	128,423,320	211,420,921
<b>Net Cash inflow/(outflow) from Operating Activities</b>	<b>8,436,437</b>	<b>(31,190,775)</b>	<b>79,990,379</b>	<b>(228,210,805)</b>
<b>Cash Flows from Financing Activities</b>				
Subscriptions	124,941	42,518,345	6,084,669	237,261,376
Redemptions	(8,808,297)	(11,200,832)	(86,237,116)	-
Interest paid	(10)	(4,191)	(2,343)	(55,794)
Distribution paid	-	-	-	(8,518,124)
Income equalisation	-	-	-	2,481,447
<b>Net Cash (outflow)/inflow from Financing Activities</b>	<b>(8,683,366)</b>	<b>31,313,322</b>	<b>(80,154,790)</b>	<b>231,168,905</b>
<b>(Decrease)/increase in cash and cash equivalents</b>	<b>(246,929)</b>	<b>122,547</b>	<b>(164,411)</b>	<b>2,958,100</b>
Foreign exchange adjustment on aggregation (Note 2)	-	-	-	-
<b>Cash and cash equivalents at the beginning of the year</b>	<b>281,963</b>	<b>36,151</b>	<b>207,430</b>	<b>1,425,379</b>
<b>Cash and cash equivalents at the end of the year</b>	<b>35,034</b>	<b>158,698</b>	<b>43,019</b>	<b>4,383,479</b>
<b>Cash and cash equivalents at the end of the year is comprised of:</b>				
Cash	35,034	158,698	43,019	2,407,238
Cash collateral on derivative positions (asset)	-	-	-	1,976,241
<b>Supplementary schedule of non-cash activity</b>	<b>35,034</b>	<b>158,698</b>	<b>43,019</b>	<b>4,383,479</b>
Subscriptions switches	-	-	-	-
Redemptions switches	-	-	-	-

\* Federated Hermes Biodiversity Equity Fund was closed to further subscription on 3 June 2025 and is in the process of being terminated.

*The accompanying notes form an integral part of these Financial Statements*

**Federated Hermes Investment Funds Public Limited Company**  
**Cash Flow Statement**  
For the financial year ended 31 December 2025 (continued)

	Federated Hermes Global Short Duration Bond Fund*	Federated Hermes MDT US Equity Fund**	Total \$***
<b>Cash Flows from Operating Activities</b>			
Dividends received	-	699,896	224,782,184
Interest received	138,804	12	75,788,684
Operating expenses paid	(18,838)	(218,697)	(108,591,733)
Purchase of financial assets	(17,815,437)	(561,384,173)	(13,706,458,716)
Proceeds from sales of financial assets	3,168,270	50,517,784	15,513,128,027
<b>Net Cash (outflow)/inflow from Operating Activities</b>	<b>(14,527,201)</b>	<b>(510,385,178)</b>	<b>1,998,648,446</b>
<b>Cash Flows from Financing Activities</b>			
Subscriptions	25,060,856	538,815,987	5,409,590,329
Redemptions	(10,316,996)	(17,344,617)	(7,351,807,487)
Interest paid	(6)	(245,022)	(1,252,779)
Distribution paid	-	-	(43,941,201)
Income equalisation	-	-	1,509,758
<b>Net Cash inflow/(outflow) from Financing Activities</b>	<b>14,743,854</b>	<b>521,226,348</b>	<b>(1,985,901,380)</b>
<b>Increase in cash and cash equivalents</b>	<b>216,653</b>	<b>10,841,170</b>	<b>12,747,066</b>
Foreign exchange adjustment on aggregation (Note 2)	-	-	-
<b>Cash and cash equivalents at the beginning of the year</b>	<b>-</b>	<b>-</b>	<b>28,613,183</b>
<b>Cash and cash equivalents at the end of the year</b>	<b>216,653</b>	<b>10,841,170</b>	<b>41,360,249</b>
<b>Cash and cash equivalents at the end of the year is comprised of:</b>			
Cash	216,653	10,841,170	29,907,985
Cash collateral on derivative positions (asset)	-	-	11,452,264
<b>Supplementary schedule of non-cash activity</b>	<b>216,653</b>	<b>10,841,170</b>	<b>41,360,249</b>
Subscriptions switches	-	-	(44,282,452)
Redemptions switches	-	-	44,282,452
In-specie transaction	-	-	-

\* Federated Hermes Global Short Duration Bond Fund launched on 5 June 2025.

\*\* Federated Hermes MDT US Equity Fund launched on 18 June 2025.

\*\*\* Euro denominated sub-funds are converted to US Dollar in the company total column using the year end exchange rate of 1.174451 and average rate of 1.130624.

Please note that the figures for "Purchase of financial assets" and "Proceeds from sales of financial assets" on the Cash Flow Statement differ from the figures used in the Schedule of Significant Portfolio Movements, as the Cash Flow Statement is adjusted for any receivable or payable for financial assets at the year end.

*The accompanying notes form an integral part of these Financial Statements*

**Federated Hermes Investment Funds Public Limited Company**  
**Cash Flow Statement**  
For the financial year ended 31 December 2024

	Federated Hermes Global Emerging Markets Equity Fund \$	Federated Hermes Global Equity Fund* \$	Federated Hermes Sustainable European Equity Fund** €	Federated Hermes Global High Yield Credit Fund*** \$
<b>Cash Flows from Operating Activities</b>				
Dividends received	73,502,862	11,616	213,458	(38,122)
Interest received	48,238	2,798	7,777	5,603,847
Operating expenses paid	(46,367,909)	(52,366)	(34,035)	(892,155)
Purchase of financial assets	(2,503,686,455)	-	-	(85,837,148)
Proceeds from sales of financial assets	3,892,895,921	16,811	1,808	204,447,884
<b>Net Cash inflow/(outflow) from Operating Activities</b>	<b>1,416,392,657</b>	<b>(21,141)</b>	<b>189,008</b>	<b>123,284,306</b>
<b>Cash Flows from Financing Activities</b>				
Subscriptions	390,472,043	-	-	15,835,288
Redemptions	(1,773,698,429)	-	-	(139,079,350)
Interest paid	(13,825,840)	(947)	(228)	(27,212)
Distribution paid	(10,576,823)	-	-	(2,765,193)
Income equalisation	(5,003,261)	-	-	(1,689,879)
<b>Net Cash outflow from Financing Activities</b>	<b>(1,412,632,310)</b>	<b>(947)</b>	<b>(228)</b>	<b>(127,726,346)</b>
<b>Increase/(Decrease) in cash and cash equivalents</b>	<b>3,760,347</b>	<b>(22,088)</b>	<b>188,780</b>	<b>(4,442,040)</b>
Foreign exchange adjustment on aggregation (Note 2)	-	-	-	839,017
<b>Cash and cash equivalents at the beginning of the year</b>	<b>(3,229,985)</b>	<b>72,954</b>	<b>88,167</b>	<b>4,526,145</b>
<b>Cash and cash equivalents at the end of the year</b>	<b>530,362</b>	<b>50,866</b>	<b>276,947</b>	<b>923,122</b>
<b>Cash and cash equivalents at the end of the year is comprised of:</b>				
Cash	530,362	50,866	276,947	639,863
Cash collateral on derivative positions (asset)	-	-	-	283,259
	<b>530,362</b>	<b>50,866</b>	<b>276,947</b>	<b>923,122</b>
<b>Supplementary schedule of non-cash activity</b>				
Subscriptions switches	(2,651,174)	-	-	-
Redemptions switches	2,651,174	-	-	-
	-	-	-	-

\* Federated Hermes Global Equity Fund was closed to further subscription on 23 November 2023 and is in the process of being terminated.

\*\* Federated Hermes Sustainable European Equity Fund was closed to further subscription on 26 June 2023 and is in the process of being terminated.

\*\*\* The base currency of Federated Hermes Global High Yield Credit Fund changed from Euro to US Dollar on 31 October 2024.

The accompanying notes form an integral part of these Financial Statements

**Federated Hermes Investment Funds Public Limited Company**  
**Cash Flow Statement**  
For the financial year ended 31 December 2024 (continued)

	Federated Hermes Sustainable Europe ex-UK Equity Fund* €	Federated Hermes US SMID Equity Fund \$	Federated Hermes Asia ex-Japan Equity Fund \$	Federated Hermes Global Equity ESG Pathway Fund** \$
<b>Cash Flows from Operating Activities</b>				
Dividends received	91,685	7,417,343	109,382,068	38,398,344
Interest received	4,070	2,207	481,426	52,613
Operating expenses paid	(20,851)	(7,673,736)	(27,116,748)	(17,418,834)
Purchase of financial assets	-	(1,375,166,570)	(2,542,051,823)	(1,181,409,795)
Proceeds from sales of financial assets	2,131	823,062,051	2,989,953,313	1,458,561,745
<b>Net Cash inflow/(outflow) from Operating Activities</b>	<b>77,035</b>	<b>(552,358,705)</b>	<b>530,648,236</b>	<b>298,184,073</b>
<b>Cash Flows from Financing Activities</b>				
Subscriptions	-	1,022,973,027	1,173,270,326	385,356,475
Redemptions	-	(471,512,752)	(1,704,551,946)	(681,293,218)
Interest paid	(2,069)	(25,917)	(233,224)	(1,689)
Distribution paid	-	(246,574)	(26,529,853)	(170,713)
Income equalisation	-	374,453	(1,102,746)	(1,327,340)
<b>Net Cash (outflow)/inflow from Financing Activities</b>	<b>(2,069)</b>	<b>551,562,237</b>	<b>(559,147,443)</b>	<b>(297,436,485)</b>
<b>Increase/(Decrease) in cash and cash equivalents</b>	<b>74,966</b>	<b>(796,468)</b>	<b>(28,499,207)</b>	<b>747,588</b>
Foreign exchange adjustment on aggregation (Note 2)	-	-	-	-
<b>Cash and cash equivalents at the beginning of the year</b>	<b>26,750</b>	<b>5,433,339</b>	<b>30,846,505</b>	<b>(391,500)</b>
<b>Cash and cash equivalents at the end of the year</b>	<b>101,716</b>	<b>4,636,871</b>	<b>2,347,298</b>	<b>356,088</b>
<b>Cash and cash equivalents at the end of the year is comprised of:</b>				
Cash	101,716	4,636,871	2,347,298	356,088
	<b>101,716</b>	<b>4,636,871</b>	<b>2,347,298</b>	<b>356,088</b>
<b>Supplementary schedule of non-cash activity</b>				
Subscriptions switches	-	(14,081,205)	(6,011,995)	(53,207)
Redemptions switches	-	14,081,205	6,011,995	53,207
	<b>-</b>	<b>-</b>	<b>-</b>	<b>-</b>

\* Federated Hermes Sustainable Europe ex-UK Equity Fund was closed to further subscription on 26 June 2023 and is in the process of being terminated.

\*\* Federated Hermes Global Equity ESG Fund was renamed to Federated Hermes Global Equity ESG Pathway Fund on 24 April 2025.

The accompanying notes form an integral part of these Financial Statements

**Federated Hermes Investment Funds Public Limited Company**  
**Cash Flow Statement**  
For the financial year ended 31 December 2024 (continued)

	Federated Hermes Multi-Strategy Credit Fund*	Federated Hermes Global Small Cap Equity Fund	Federated Hermes Absolute Return Credit Fund**	Federated Hermes Global SMID Equity Engagement Fund***
<b>Cash Flows from Operating Activities</b>				
Dividends received	(42,546)	1,379,915	(22,057)	21,672,192
Interest received	7,400,545	71,680	8,621,418	16,542
Operating expenses paid	(879,022)	(628,851)	(934,178)	(10,816,917)
Purchase of financial assets	(60,193,495)	(81,072,987)	(312,199,739)	(509,144,324)
Proceeds from sales of financial assets	270,594,118	93,658,197	599,334,306	716,545,465
<b>Net Cash inflow from Operating Activities</b>	<b>216,879,600</b>	<b>13,407,954</b>	<b>294,799,750</b>	<b>218,272,958</b>
<b>Cash Flows from Financing Activities</b>				
Subscriptions	3,110,410	44,260,696	35,771,546	274,885,926
Redemptions	(217,530,484)	(55,544,951)	(334,514,480)	(491,880,409)
Interest paid	(27,376)	(86)	(29,607)	(9,703)
Distribution paid	(3,540,347)	(129,352)	(2,850,641)	(166,049)
Income equalisation	(4,888,882)	148,668	(6,317,361)	(784,373)
<b>Net Cash outflow from Financing Activities</b>	<b>(222,876,679)</b>	<b>(11,265,025)</b>	<b>(307,940,543)</b>	<b>(217,954,608)</b>
<b>(Decrease)/increase in cash and cash equivalents</b>	<b>(5,997,079)</b>	<b>2,142,929</b>	<b>(13,140,793)</b>	<b>318,350</b>
Foreign exchange adjustment on aggregation (Note 2)	-	-	-	-
<b>Cash and cash equivalents at the beginning of the year</b>	<b>6,096,261</b>	<b>177,170</b>	<b>13,262,677</b>	<b>(1,618,260)</b>
<b>Cash and cash equivalents at the end of the year</b>	<b>99,182</b>	<b>2,320,099</b>	<b>121,884</b>	<b>(1,299,910)</b>
<b>Cash and cash equivalents at the end of the year is comprised of:</b>				
Cash	(282,090)	2,320,099	(2,067,938)	(1,299,910)
Cash collateral on derivative positions (asset)	416,724	-	2,189,822	-
Cash collateral on derivative positions (liability)	(35,452)	-	-	-
<b>Supplementary schedule of non-cash activity</b>	<b>99,182</b>	<b>2,320,099</b>	<b>121,884</b>	<b>(1,299,910)</b>
Subscriptions switches	-	-	-	(105,849)
Redemptions switches	-	-	-	105,849

\* On 1 March 2024, the investors in the Federated Hermes Multi-Strategy Credit Fund approved the merger into the Federated Hermes Unconstrained Credit Fund. This merger took place on 25 June 2024.

\*\* Federated Hermes Absolute Return Credit Fund was closed to further subscription on 2 September 2024 and is in the process of being terminated.

\*\*\* Federated Hermes SDG Engagement Equity Fund was renamed to Federated Hermes Global SMID Equity Engagement Fund on 24 April 2025.

The accompanying notes form an integral part of these Financial Statements

**Federated Hermes Investment Funds Public Limited Company**  
**Cash Flow Statement**  
For the financial year ended 31 December 2024 (continued)

	Federated Hermes Impact Opportunities Equity Fund	Federated Hermes Unconstrained Credit Fund*	Federated Hermes Global Emerging Markets SMID Equity Fund	Federated Hermes Global High Yield Credit Engagement Fund**
	\$	\$	\$	\$
<b>Cash Flows from Operating Activities</b>				
Dividends received	1,000,322	291,902	1,110,761	1,160,887
Interest received	10,997	60,828,908	217,271	53,066,971
Operating expenses paid	(926,503)	(6,063,760)	(1,766,872)	(6,387,642)
Purchase of financial assets	(46,295,773)	(1,620,236,996)	(43,963,453)	(1,674,499,730)
Proceeds from sales of financial assets	122,795,264	2,548,000,666	213,861,698	1,785,311,323
<b>Net Cash inflow from Operating Activities</b>	<b>76,584,907</b>	<b>982,820,720</b>	<b>169,459,405</b>	<b>158,651,809</b>
<b>Cash Flows from Financing Activities</b>				
Subscriptions	14,559,517	571,044,916	5,322,559	235,637,915
Redemptions	(90,352,625)	(1,515,855,414)	(174,703,760)	(400,598,420)
Interest paid	(2,028)	(326,542)	(17,300)	(631,020)
Distribution paid	(41,492)	(43,040,774)	(284)	(3,128,135)
Income equalisation	(82,782)	(13,841,665)	(357,821)	(5,317,168)
<b>Net Cash outflow from Financing Activities</b>	<b>(75,919,410)</b>	<b>(1,002,019,479)</b>	<b>(169,756,606)</b>	<b>(174,036,828)</b>
<b>Increase/(Decrease) in cash and cash equivalents</b>	<b>665,497</b>	<b>(19,198,759)</b>	<b>(297,201)</b>	<b>(15,385,019)</b>
Foreign exchange adjustment on aggregation (Note 2)	-	-	-	-
<b>Cash and cash equivalents at the beginning of the year</b>	<b>(392,924)</b>	<b>27,857,536</b>	<b>381,380</b>	<b>16,304,511</b>
<b>Cash and cash equivalents at the end of the year</b>	<b>272,573</b>	<b>8,658,777</b>	<b>84,179</b>	<b>919,492</b>
<b>Cash and cash equivalents at the end of the year is comprised of:</b>				
Cash	272,573	(6,948,825)	84,179	(9,455,904)
Cash collateral on derivative positions (asset)	-	17,657,602	-	15,755,396
Cash collateral on derivative positions (liability)	-	(2,050,000)	-	(5,380,000)
<b>Supplementary schedule of non-cash activity</b>	<b>272,573</b>	<b>8,658,777</b>	<b>84,179</b>	<b>919,492</b>
Subscriptions switches	(1,338,995)	(200,857)	(1,053)	(104,511)
Redemptions switches	1,338,995	200,857	1,053	104,511

\* On 1 March 2024, the investors in the Federated Hermes Multi-Strategy Credit Fund approved the merger into the Federated Hermes Unconstrained Credit Fund. This merger took place on 25 June 2024.

\*\* Federated Hermes ESG Engagement High Yield Credit Fund was renamed to Federated Hermes Global High Yield Credit Engagement Fund on 24 April 2025.

The accompanying notes form an integral part of these Financial Statements

**Federated Hermes Investment Funds Public Limited Company**  
**Cash Flow Statement**  
For the financial year ended 31 December 2024 (continued)

	Federated Hermes US High Yield Credit Fund \$	Federated Hermes Sustainable Global Equity Fund \$	Federated Hermes Climate Change High Yield Credit Fund \$	Federated Hermes Emerging Markets Debt Fund \$
<b>Cash Flows from Operating Activities</b>				
Dividends received	-	891,145	41,509	(5,228)
Interest received	495,938	13,725	3,170,364	1,499,843
Operating expenses paid	819	(281,186)	(498,226)	(39,465)
Purchase of financial assets	(2,114,705)	(52,087,777)	(139,418,722)	(96,698,083)
Proceeds from sales of financial assets	1,667,644	47,112,739	191,664,186	23,998,297
<b>Net Cash inflow/(outflow) from Operating Activities</b>	<b>49,696</b>	<b>(4,351,354)</b>	<b>54,959,111</b>	<b>(71,244,636)</b>
<b>Cash Flows from Financing Activities</b>				
Subscriptions	-	35,274,901	36,918,177	71,335,170
Redemptions	(951)	(28,208,619)	(92,191,018)	(1,922,374)
Interest paid	-	(21)	(61,155)	(513)
Distribution paid	(214)	(47,225)	(2,194,262)	-
Income equalisation	(13)	25,414	(373,623)	3,730,905
<b>Net Cash (outflow)/inflow from Financing Activities</b>	<b>(1,178)</b>	<b>7,044,450</b>	<b>(57,901,881)</b>	<b>73,142,588</b>
<b>Increase/(Decrease) in cash and cash equivalents</b>	<b>48,518</b>	<b>2,693,096</b>	<b>(2,942,770)</b>	<b>1,897,952</b>
Foreign exchange adjustment on aggregation (Note 2)	-	-	-	-
<b>Cash and cash equivalents at the beginning of the year</b>	<b>161,688</b>	<b>106,778</b>	<b>3,399,410</b>	<b>884,599</b>
<b>Cash and cash equivalents at the end of the year</b>	<b>210,206</b>	<b>2,799,874</b>	<b>456,640</b>	<b>2,782,551</b>
<b>Cash and cash equivalents at the end of the year is comprised of:</b>				
Cash	210,206	2,799,874	128,744	2,739,813
Cash collateral on derivative positions (asset)	-	-	337,896	42,738
Cash collateral on derivative positions (liability)	-	-	(10,000)	-
<b>Supplementary schedule of non-cash activity</b>				
Subscriptions switches	-	(4,168,204)	-	-
Redemptions switches	-	4,168,204	-	-

The accompanying notes form an integral part of these Financial Statements

**Federated Hermes Investment Funds Public Limited Company**  
**Cash Flow Statement**  
**For the financial year ended 31 December 2024 (continued)**

	Federated Hermes Biodiversity Equity Fund \$	Federated Hermes China Equity Fund \$	Federated Hermes Global Emerging Markets ex-China Equity Fund \$	Federated Hermes Sustainable Global Investment Grade Credit Fund \$
<b>Cash Flows from Operating Activities</b>				
Dividends received	365,750	226,735	1,656,444	161,742
Interest received	3,319	208	382	3,263,482
Operating expenses paid	(121,808)	(37,954)	(655,510)	(331,376)
Purchase of financial assets	(15,492,463)	(7,288,100)	(60,875,642)	(90,296,959)
Proceeds from sales of financial assets	59,002,279	5,505,869	64,949,338	85,413,896
<b>Net Cash inflow/(outflow) from Operating Activities</b>	<b>43,757,077</b>	<b>(1,593,242)</b>	<b>5,075,012</b>	<b>(1,789,215)</b>
<b>Cash Flows from Financing Activities</b>				
Subscriptions	4,478,756	4,901,852	6,826,734	3,994,857
Redemptions	(47,821,289)	(3,357,115)	(11,750,980)	(3,415)
Interest paid	(317)	(705)	(1,902)	(19,729)
Distribution paid	(170)	-	-	(5,861,752)
Income equalisation	(176,476)	(11,620)	(58,653)	36,916
<b>Net Cash (outflow)/inflow from Financing Activities</b>	<b>(43,519,496)</b>	<b>1,532,412</b>	<b>(4,984,801)</b>	<b>(1,853,123)</b>
<b>Increase/(Decrease) in cash and cash equivalents</b>	<b>237,581</b>	<b>(60,830)</b>	<b>90,211</b>	<b>(3,642,338)</b>
Foreign exchange adjustment on aggregation (Note 2)	-	-	-	-
<b>Cash and cash equivalents at the beginning of the year</b>	<b>44,382</b>	<b>96,981</b>	<b>117,219</b>	<b>5,067,717</b>
<b>Cash and cash equivalents at the end of the year</b>	<b>281,963</b>	<b>36,151</b>	<b>207,430</b>	<b>1,425,379</b>
<b>Cash and cash equivalents at the end of the year is comprised of:</b>				
Cash	281,963	36,151	207,430	1,183,031
Cash collateral on derivative positions (asset)	-	-	-	722,348
Cash collateral on derivative positions (liability)	-	-	-	(480,000)
	<b>281,963</b>	<b>36,151</b>	<b>207,430</b>	<b>1,425,379</b>

*The accompanying notes form an integral part of these Financial Statements*

**Federated Hermes Investment Funds Public Limited Company**  
**Cash Flow Statement**  
**For the financial year ended 31 December 2024 (continued)**

	<b>Total</b>
	<b>\$*</b>
<b>Cash Flows from Operating Activities</b>	
Dividends received	258,894,369
Interest received	144,885,547
Operating expenses paid	(129,969,814)
Purchase of financial assets	(12,500,030,740)
Proceeds from sales of financial assets	16,198,357,271
<b>Net Cash inflow from Operating Activities</b>	<b>3,972,136,633</b>
<b>Cash Flows from Financing Activities</b>	
Subscriptions	4,348,255,081
Redemptions	(8,248,396,589)
Interest paid	(15,245,327)
Distribution paid	(101,289,854)
Income equalisation	(37,017,307)
<b>Net Cash outflow from Financing Activities</b>	<b>(4,053,693,996)</b>
<b>Decrease in cash and cash equivalents</b>	<b>(81,557,363)</b>
Foreign exchange adjustment on aggregation (Note 2)	839,020
<b>Cash and cash equivalents at the beginning of the year</b>	<b>109,331,526</b>
<b>Cash and cash equivalents at the end of the year</b>	<b>28,613,183</b>
<b>Cash and cash equivalents at the end of the year is comprised of:</b>	
Cash	(837,150)
Cash collateral on derivative positions (asset)	37,405,785
Cash collateral on derivative positions (liability)	(7,955,452)
	<b>28,613,183</b>
<b>Supplementary schedule of non-cash activity</b>	
Subscriptions switches	(28,717,050)
Redemptions switches	28,717,050
	-

\* Euro denominated sub-funds are converted to US Dollar in the company total column using the year end exchange rate of 1.035500 and average rate of 1.082058.

Please note that the figures for "Purchase of financial assets" and "Proceeds from sales of financial assets" on the Cash Flow Statement differ from the figures used in the Schedule of Significant Portfolio Movements, as the Cash Flow Statement is adjusted for any receivable or payable for financial assets at the year end.

*The accompanying notes form an integral part of these Financial Statements*

## Federated Hermes Investment Funds Public Limited Company

### Notes to the Financial Statements for the financial year ended 31 December 2025

#### 1. Incorporation and Principal Activity

Federated Hermes Investment Funds Public Limited Company (the "Company") was incorporated on 23 October 2008 under the laws of Ireland as an open-ended umbrella type investment company with variable capital and limited liability, having segregated liability between its sub-funds, in which different sub-funds may be created from time to time. The Company was authorised as an Undertaking for Collective Investment in Transferable Securities on 24 November 2008 by the Central Bank of Ireland in accordance with the provisions of the European Communities (Undertakings for Collective Investment in Transferable Securities) Regulations, 2011 as amended (the "UCITS Regulations"), and the Central Bank (Supervision and Enforcement) Act 2013 (Section 48(1)) (Undertakings for Collective Investment in Transferable Securities) Regulations, 2019 (the "Central Bank UCITS Regulations").

As at 31 December 2025, there were 18 active sub-funds with the following share classes:

<u>Name of the sub-fund</u>	<u>Share Class</u>	<u>Launch date</u>
Federated Hermes Global Emerging Markets Equity Fund	R EUR Accumulating	11 October 2011
Federated Hermes Global Emerging Markets Equity Fund	T GBP Accumulating	21 October 2011
Federated Hermes Global Emerging Markets Equity Fund	F GBP Accumulating	8 November 2012
Federated Hermes Global Emerging Markets Equity Fund	F USD Accumulating	20 September 2013
Federated Hermes Global Emerging Markets Equity Fund	F GBP Accumulating Hedged	25 November 2013
Federated Hermes Global Emerging Markets Equity Fund	F EUR Accumulating	4 February 2014
Federated Hermes Global Emerging Markets Equity Fund	R2 EUR Distributing	22 April 2015
Federated Hermes Global Emerging Markets Equity Fund	R2 USD Distributing	22 April 2015
Federated Hermes Global Emerging Markets Equity Fund	F2 GBP Distributing	4 June 2015
Federated Hermes Global Emerging Markets Equity Fund	R2 EUR Distributing Hedged	23 June 2015
Federated Hermes Global Emerging Markets Equity Fund	R USD Accumulating	30 June 2015
Federated Hermes Global Emerging Markets Equity Fund	F EUR Accumulating Hedged	31 July 2015
Federated Hermes Global Emerging Markets Equity Fund	F2 USD Distributing	12 November 2015
Federated Hermes Global Emerging Markets Equity Fund	G USD Accumulating	15 December 2015
Federated Hermes Global Emerging Markets Equity Fund	F2 EUR Distributing	26 April 2016
Federated Hermes Global Emerging Markets Equity Fund	Z USD Accumulating	24 August 2016
Federated Hermes Global Emerging Markets Equity Fund	L EUR Accumulating	2 September 2016
Federated Hermes Global Emerging Markets Equity Fund	L GBP Accumulating	2 September 2016
Federated Hermes Global Emerging Markets Equity Fund	L USD Accumulating	2 September 2016
Federated Hermes Global Emerging Markets Equity Fund	L2 EUR Distributing	2 September 2016
Federated Hermes Global Emerging Markets Equity Fund	L2 GBP Distributing	2 September 2016
Federated Hermes Global Emerging Markets Equity Fund	L2 USD Distributing	2 September 2016
Federated Hermes Global Emerging Markets Equity Fund	L EUR Accumulating Hedged	23 September 2016
Federated Hermes Global Emerging Markets Equity Fund	L GBP Accumulating Hedged	23 September 2016
Federated Hermes Global Emerging Markets Equity Fund	L2 EUR Distributing Hedged	23 September 2016
Federated Hermes Global Emerging Markets Equity Fund	L2 GBP Distributing Hedged	23 September 2016
Federated Hermes Global Emerging Markets Equity Fund	F CHF Accumulating	13 October 2016
Federated Hermes Global Emerging Markets Equity Fund	F SGD Accumulating	24 October 2016
Federated Hermes Global Emerging Markets Equity Fund	R SGD Accumulating	24 October 2016
Federated Hermes Global Emerging Markets Equity Fund	F CHF Accumulating Hedged	16 May 2018
Federated Hermes Global Emerging Markets Equity Fund	A USD Accumulating	22 February 2019
Federated Hermes Global Emerging Markets Equity Fund	K USD Accumulating	22 February 2019
Federated Hermes Global Emerging Markets Equity Fund	L CHF Accumulating Hedged	17 May 2019
Federated Hermes Global Emerging Markets Equity Fund	L SGD Accumulating	17 May 2019
Federated Hermes Global Emerging Markets Equity Fund	F2 GBP Distributing Hedged	17 June 2019
Federated Hermes Global Emerging Markets Equity Fund	I2 USD Distributing	18 October 2019
Federated Hermes Global Emerging Markets Equity Fund	R EUR Accumulating Hedged	10 February 2021
Federated Hermes Global Emerging Markets Equity Fund	I USD Accumulating	2 June 2021
Federated Hermes Global High Yield Credit Fund	R EUR Accumulating Hedged	10 October 2011
Federated Hermes Global High Yield Credit Fund	F GBP Accumulating	8 November 2012
Federated Hermes Global High Yield Credit Fund	F EUR Accumulating Hedged	16 May 2013
Federated Hermes Global High Yield Credit Fund	F GBP Accumulating Hedged	4 February 2014
Federated Hermes Global High Yield Credit Fund	F2 GBP Distributing Hedged	1 December 2014
Federated Hermes Global High Yield Credit Fund	F2 USD Distributing	9 December 2014
Federated Hermes Global High Yield Credit Fund	F USD Accumulating	10 December 2014
Federated Hermes Global High Yield Credit Fund	T GBP Accumulating	15 June 2015
Federated Hermes Global High Yield Credit Fund	T GBP Accumulating Hedged	8 July 2015
Federated Hermes Global High Yield Credit Fund	R2 EUR Distributing Hedged	14 January 2016

**Federated Hermes Investment Funds Public Limited Company**  
**Notes to the Financial Statements for the financial year ended 31 December 2025 (continued)**

**1. Incorporation and Principal Activity (continued)**

<u>Name of the sub-fund</u>	<u>Share Class</u>	<u>Launch date</u>
Federated Hermes Global High Yield Credit Fund	R USD Accumulating	24 February 2017
Federated Hermes Global High Yield Credit Fund	F2 EUR Distributing Hedged	10 October 2017
Federated Hermes Global High Yield Credit Fund	F CHF Accumulating Hedged	28 November 2017
Federated Hermes Global High Yield Credit Fund	M GBP Accumulating Hedged	24 May 2019
Federated Hermes Global High Yield Credit Fund	M USD Accumulating	24 May 2019
Federated Hermes Global High Yield Credit Fund	M2 GBP Distributing Hedged	24 May 2019
Federated Hermes Global High Yield Credit Fund	A USD Accumulating	24 September 2020
Federated Hermes Global High Yield Credit Fund	L3 AUD Distributing Hedged	2 October 2020
Federated Hermes Global High Yield Credit Fund	A2 USD Distributing	10 November 2020
Federated Hermes Global High Yield Credit Fund	I2 USD Distributing	10 November 2020
Federated Hermes Global High Yield Credit Fund	I USD Accumulating	16 February 2021
Federated Hermes Global High Yield Credit Fund	L1 EUR Distributing Hedged	8 December 2021
Federated Hermes Global High Yield Credit Fund	F2 CHF Distributing Hedged	7 March 2022
Federated Hermes Global High Yield Credit Fund	D EUR Accumulating	15 May 2024
Federated Hermes Global High Yield Credit Fund	D SEK Accumulating	15 May 2024
Federated Hermes US SMID Equity Fund	Z GBP Accumulating	26 September 2012
Federated Hermes US SMID Equity Fund	F GBP Accumulating	8 November 2012
Federated Hermes US SMID Equity Fund	R EUR Accumulating	8 November 2012
Federated Hermes US SMID Equity Fund	F USD Accumulating	10 April 2013
Federated Hermes US SMID Equity Fund	T GBP Accumulating	8 May 2013
Federated Hermes US SMID Equity Fund	F2 GBP Distributing	10 May 2013
Federated Hermes US SMID Equity Fund	F2 USD Distributing	14 May 2013
Federated Hermes US SMID Equity Fund	F EUR Accumulating	15 May 2013
Federated Hermes US SMID Equity Fund	F2 EUR Distributing	16 May 2013
Federated Hermes US SMID Equity Fund	F EUR Accumulating Hedged	19 August 2013
Federated Hermes US SMID Equity Fund	F GBP Accumulating Hedged	21 November 2013
Federated Hermes US SMID Equity Fund	F2 GBP Distributing Hedged	8 October 2014
Federated Hermes US SMID Equity Fund	R CHF Accumulating Hedged	9 December 2014
Federated Hermes US SMID Equity Fund	R EUR Accumulating Hedged	10 December 2014
Federated Hermes US SMID Equity Fund	R USD Accumulating	10 December 2014
Federated Hermes US SMID Equity Fund	F CHF Accumulating Hedged	30 July 2015
Federated Hermes US SMID Equity Fund	F2 CHF Distributing Hedged	9 August 2016
Federated Hermes US SMID Equity Fund	L USD Accumulating	29 September 2017
Federated Hermes US SMID Equity Fund	L2 GBP Distributing	29 September 2017
Federated Hermes US SMID Equity Fund	L2 GBP Distributing Hedged	29 September 2017
Federated Hermes US SMID Equity Fund	L GBP Accumulating	30 November 2017
Federated Hermes US SMID Equity Fund	L2 USD Distributing	23 February 2018
Federated Hermes US SMID Equity Fund	L EUR Accumulating	18 October 2019
Federated Hermes US SMID Equity Fund	L EUR Accumulating Hedged	18 October 2019
Federated Hermes US SMID Equity Fund	F2 EUR Distributing Hedged	24 October 2019
Federated Hermes US SMID Equity Fund	L GBP Accumulating Hedged	1 September 2020
Federated Hermes US SMID Equity Fund	A USD Accumulating	24 September 2020
Federated Hermes US SMID Equity Fund	Q EUR Accumulating Hedged <sup>12</sup>	20 November 2020
Federated Hermes US SMID Equity Fund	Q USD Accumulating <sup>12</sup>	20 November 2020
Federated Hermes US SMID Equity Fund	I USD Accumulating	2 June 2021
Federated Hermes US SMID Equity Fund	L CHF Accumulating Hedged	8 December 2021
Federated Hermes US SMID Equity Fund	L2 CHF Distributing Hedged	8 December 2021
Federated Hermes US SMID Equity Fund	N USD Accumulating	21 October 2024
Federated Hermes Asia ex-Japan Equity Fund	F GBP Accumulating	5 December 2012
Federated Hermes Asia ex-Japan Equity Fund	R EUR Accumulating	5 December 2012
Federated Hermes Asia ex-Japan Equity Fund	T GBP Accumulating	8 May 2013
Federated Hermes Asia ex-Japan Equity Fund	F EUR Accumulating	21 August 2013
Federated Hermes Asia ex-Japan Equity Fund	F2 EUR Distributing	21 August 2013
Federated Hermes Asia ex-Japan Equity Fund	F2 GBP Distributing	28 August 2013
Federated Hermes Asia ex-Japan Equity Fund	F USD Accumulating	1 October 2013
Federated Hermes Asia ex-Japan Equity Fund	R USD Accumulating	1 October 2013
Federated Hermes Asia ex-Japan Equity Fund	F EUR Accumulating Hedged	21 October 2013
Federated Hermes Asia ex-Japan Equity Fund	F2 GBP Distributing Hedged	7 November 2013
Federated Hermes Asia ex-Japan Equity Fund	R CHF Accumulating Hedged	11 March 2014
Federated Hermes Asia ex-Japan Equity Fund	R EUR Accumulating Hedged	11 March 2014
Federated Hermes Asia ex-Japan Equity Fund	F GBP Accumulating Hedged	18 March 2014
Federated Hermes Asia ex-Japan Equity Fund	F2 USD Distributing	29 August 2014

**Federated Hermes Investment Funds Public Limited Company**  
**Notes to the Financial Statements for the financial year ended 31 December 2025 (continued)**

**1. Incorporation and Principal Activity (continued)**

<u>Name of the sub-fund</u>	<u>Share Class</u>	<u>Launch date</u>
Federated Hermes Asia ex-Japan Equity Fund	F2 EUR Distributing Hedged	7 March 2017
Federated Hermes Asia ex-Japan Equity Fund	F CHF Accumulating Hedged	24 January 2018
Federated Hermes Asia ex-Japan Equity Fund	F CHF Accumulating	30 January 2018
Federated Hermes Asia ex-Japan Equity Fund	A USD Accumulating	16 November 2020
Federated Hermes Asia ex-Japan Equity Fund	I USD Accumulating	16 November 2020
Federated Hermes Asia ex-Japan Equity Fund	R GBP Accumulating Hedged	12 June 2024
Federated Hermes Asia ex-Japan Equity Fund	R SGD Accumulating Hedged	12 June 2024
Federated Hermes Asia ex-Japan Equity Fund	F SGD Accumulating Hedged	9 July 2024
Federated Hermes Asia ex-Japan Equity Fund	R CAD Accumulating Hedged	9 July 2024
Federated Hermes Asia ex-Japan Equity Fund	Z USD Accumulating	4 December 2024
Federated Hermes Asia ex-Japan Equity Fund	Z GBP Accumulating	18 December 2025
Federated Hermes Global Equity ESG Pathway Fund <sup>1</sup>	F GBP Accumulating	7 May 2014
Federated Hermes Global Equity ESG Pathway Fund <sup>1</sup>	F USD Accumulating	7 May 2014
Federated Hermes Global Equity ESG Pathway Fund <sup>1</sup>	F EUR Accumulating	9 May 2014
Federated Hermes Global Equity ESG Pathway Fund <sup>1</sup>	R EUR Accumulating	9 May 2014
Federated Hermes Global Equity ESG Pathway Fund <sup>1</sup>	T GBP Accumulating	15 June 2015
Federated Hermes Global Equity ESG Pathway Fund <sup>1</sup>	R NOK Accumulating	18 May 2016
Federated Hermes Global Equity ESG Pathway Fund <sup>1</sup>	F EUR Accumulating Hedged	10 March 2017
Federated Hermes Global Equity ESG Pathway Fund <sup>1</sup>	R EUR Accumulating Hedged	3 May 2017
Federated Hermes Global Equity ESG Pathway Fund <sup>1</sup>	F CHF Accumulating Hedged	6 October 2017
Federated Hermes Global Equity ESG Pathway Fund <sup>1</sup>	R CHF Accumulating Hedged	6 October 2017
Federated Hermes Global Equity ESG Pathway Fund <sup>1</sup>	R USD Accumulating	6 October 2017
Federated Hermes Global Equity ESG Pathway Fund <sup>1</sup>	F2 CHF Distributing Hedged	24 October 2017
Federated Hermes Global Equity ESG Pathway Fund <sup>1</sup>	F CHF Accumulating Portfolio Hedged	29 December 2017
Federated Hermes Global Equity ESG Pathway Fund <sup>1</sup>	F EUR Accumulating Portfolio Hedged	29 December 2017
Federated Hermes Global Equity ESG Pathway Fund <sup>1</sup>	F USD Accumulating Portfolio Hedged	29 December 2017
Federated Hermes Global Equity ESG Pathway Fund <sup>1</sup>	F2 USD Distributing Portfolio Hedged	29 December 2017
Federated Hermes Global Equity ESG Pathway Fund <sup>1</sup>	F GBP Accumulating Portfolio Hedged	26 March 2018
Federated Hermes Global Equity ESG Pathway Fund <sup>1</sup>	F2 CHF Distributing	8 May 2019
Federated Hermes Global Equity ESG Pathway Fund <sup>1</sup>	D NOK Accumulating	2 October 2019
Federated Hermes Global Equity ESG Pathway Fund <sup>1</sup>	L CHF Accumulating Hedged	1 October 2020
Federated Hermes Global Equity ESG Pathway Fund <sup>1</sup>	L CHF Accumulating Portfolio Hedged	1 October 2020
Federated Hermes Global Equity ESG Pathway Fund <sup>1</sup>	L EUR Accumulating	1 October 2020
Federated Hermes Global Equity ESG Pathway Fund <sup>1</sup>	L EUR Accumulating Hedged	1 October 2020
Federated Hermes Global Equity ESG Pathway Fund <sup>1</sup>	L EUR Accumulating Portfolio Hedged	1 October 2020
Federated Hermes Global Equity ESG Pathway Fund <sup>1</sup>	L GBP Accumulating	1 October 2020
Federated Hermes Global Equity ESG Pathway Fund <sup>1</sup>	L GBP Accumulating Portfolio Hedged	1 October 2020
Federated Hermes Global Equity ESG Pathway Fund <sup>1</sup>	L USD Accumulating	1 October 2020
Federated Hermes Global Equity ESG Pathway Fund <sup>1</sup>	L USD Accumulating Portfolio Hedged	1 October 2020
Federated Hermes Global Equity ESG Pathway Fund <sup>1</sup>	L2 CHF Distributing	1 October 2020
Federated Hermes Global Equity ESG Pathway Fund <sup>1</sup>	L2 CHF Distributing Hedged	1 October 2020
Federated Hermes Global Equity ESG Pathway Fund <sup>1</sup>	L2 CHF Distributing Portfolio Hedged	1 October 2020
Federated Hermes Global Equity ESG Pathway Fund <sup>1</sup>	L2 USD Distributing Portfolio Hedged	1 October 2020
Federated Hermes Global Equity ESG Pathway Fund <sup>1</sup>	A USD Accumulating	2 June 2021
Federated Hermes Global Equity ESG Pathway Fund <sup>1</sup>	I USD Accumulating	2 June 2021
Federated Hermes Global Equity ESG Pathway Fund <sup>1</sup>	LAUD Accumulating Hedged	12 February 2024
Federated Hermes Global Equity ESG Pathway Fund <sup>1</sup>	LAUD Accumulating	22 March 2024
Federated Hermes Global Small Cap Equity Fund	F GBP Accumulating	15 May 2015
Federated Hermes Global Small Cap Equity Fund	F USD Accumulating	15 May 2015
Federated Hermes Global Small Cap Equity Fund	T GBP Accumulating	15 June 2015
Federated Hermes Global Small Cap Equity Fund	F2 GBP Distributing	25 January 2016
Federated Hermes Global Small Cap Equity Fund	X EUR Accumulating	11 January 2018
Federated Hermes Global Small Cap Equity Fund	L USD Accumulating	22 January 2021
Federated Hermes Global Small Cap Equity Fund	L GBP Accumulating	4 September 2024
Federated Hermes Global SMID Equity Engagement Fund <sup>2</sup>	F EUR Accumulating	29 December 2017
Federated Hermes Global SMID Equity Engagement Fund <sup>2</sup>	F GBP Accumulating	29 December 2017
Federated Hermes Global SMID Equity Engagement Fund <sup>2</sup>	F USD Accumulating	29 December 2017
Federated Hermes Global SMID Equity Engagement Fund <sup>2</sup>	W CHF Accumulating Portfolio Hedged	29 December 2017
Federated Hermes Global SMID Equity Engagement Fund <sup>2</sup>	W EUR Accumulating Portfolio Hedged	29 December 2017
Federated Hermes Global SMID Equity Engagement Fund <sup>2</sup>	W USD Accumulating Portfolio Hedged	29 December 2017
Federated Hermes Global SMID Equity Engagement Fund <sup>2</sup>	W2 CHF Distributing Portfolio Hedged	29 December 2017
Federated Hermes Global SMID Equity Engagement Fund <sup>2</sup>	X CHF Accumulating Portfolio Hedged	29 December 2017
Federated Hermes Global SMID Equity Engagement Fund <sup>2</sup>	X EUR Accumulating	29 December 2017

Federated Hermes Investment Funds Public Limited Company  
Notes to the Financial Statements for the financial year ended 31 December 2025 (continued)

1. Incorporation and Principal Activity (continued)

<u>Name of the sub-fund</u>	<u>Share Class</u>	<u>Launch date</u>
Federated Hermes Global SMID Equity Engagement Fund <sup>2</sup>	X EUR Accumulating Portfolio Hedged	29 December 2017
Federated Hermes Global SMID Equity Engagement Fund <sup>2</sup>	X GBP Accumulating	29 December 2017
Federated Hermes Global SMID Equity Engagement Fund <sup>2</sup>	X GBP Accumulating Portfolio Hedged	29 December 2017
Federated Hermes Global SMID Equity Engagement Fund <sup>2</sup>	X USD Accumulating	29 December 2017
Federated Hermes Global SMID Equity Engagement Fund <sup>2</sup>	X USD Accumulating Portfolio Hedged <sup>1</sup>	29 December 2017
Federated Hermes Global SMID Equity Engagement Fund <sup>2</sup>	X2 CHF Distributing Portfolio Hedged	29 December 2017
Federated Hermes Global SMID Equity Engagement Fund <sup>2</sup>	X2 EUR Distributing Portfolio Hedged	29 December 2017
Federated Hermes Global SMID Equity Engagement Fund <sup>2</sup>	X2 GBP Distributing Portfolio Hedged	29 December 2017
Federated Hermes Global SMID Equity Engagement Fund <sup>2</sup>	X2 USD Distributing Portfolio Hedged	29 December 2017
Federated Hermes Global SMID Equity Engagement Fund <sup>2</sup>	F CHF Accumulating Portfolio Hedged	26 March 2018
Federated Hermes Global SMID Equity Engagement Fund <sup>2</sup>	F EUR Accumulating Portfolio Hedged	26 March 2018
Federated Hermes Global SMID Equity Engagement Fund <sup>2</sup>	F GBP Accumulating Portfolio Hedged	26 March 2018
Federated Hermes Global SMID Equity Engagement Fund <sup>2</sup>	F USD Accumulating Portfolio Hedged	26 March 2018
Federated Hermes Global SMID Equity Engagement Fund <sup>2</sup>	R CHF Accumulating Portfolio Hedged	26 March 2018
Federated Hermes Global SMID Equity Engagement Fund <sup>2</sup>	R EUR Accumulating Portfolio Hedged	26 March 2018
Federated Hermes Global SMID Equity Engagement Fund <sup>2</sup>	R USD Accumulating Portfolio Hedged	26 March 2018
Federated Hermes Global SMID Equity Engagement Fund <sup>2</sup>	R2 CHF Distributing Portfolio Hedged	26 March 2018
Federated Hermes Global SMID Equity Engagement Fund <sup>2</sup>	R2 EUR Distributing Portfolio Hedged	26 March 2018
Federated Hermes Global SMID Equity Engagement Fund <sup>2</sup>	R2 USD Distributing Portfolio Hedged	26 March 2018
Federated Hermes Global SMID Equity Engagement Fund <sup>2</sup>	T GBP Accumulating	8 October 2018
Federated Hermes Global SMID Equity Engagement Fund <sup>2</sup>	X2 CHF Distributing	8 May 2019
Federated Hermes Global SMID Equity Engagement Fund <sup>2</sup>	L GBP Accumulating	8 November 2019
Federated Hermes Global SMID Equity Engagement Fund <sup>2</sup>	X JPY Accumulating Portfolio Hedged <sup>1</sup>	22 April 2021
Federated Hermes Global SMID Equity Engagement Fund <sup>2</sup>	I USD Accumulating	2 June 2021
Federated Hermes Global SMID Equity Engagement Fund <sup>2</sup>	F2 EUR Distributing	29 July 2021
Federated Hermes Global SMID Equity Engagement Fund <sup>2</sup>	R EUR Accumulating	29 July 2021
Federated Hermes Global SMID Equity Engagement Fund <sup>2</sup>	R2 EUR Distributing	29 July 2021
Federated Hermes Global SMID Equity Engagement Fund <sup>2</sup>	A USD Accumulating	8 December 2021
Federated Hermes Global SMID Equity Engagement Fund <sup>2</sup>	X AUD Accumulating	12 February 2024
Federated Hermes Global SMID Equity Engagement Fund <sup>2</sup>	X AUD Accumulating Hedged	12 February 2024
Federated Hermes Global SMID Equity Engagement Fund <sup>2</sup>	R USD Accumulating	7 August 2024
Federated Hermes Global SMID Equity Engagement Fund <sup>2</sup>	F SGD Accumulating Hedged	23 August 2024
Federated Hermes Global SMID Equity Engagement Fund <sup>2</sup>	R SGD Accumulating Hedged	23 August 2024
Federated Hermes Global SMID Equity Engagement Fund <sup>2</sup>	N USD Accumulating	21 October 2024
Federated Hermes Unconstrained Credit Fund	F EUR Accumulating Hedged	30 May 2018
Federated Hermes Unconstrained Credit Fund	F GBP Accumulating Hedged	30 May 2018
Federated Hermes Unconstrained Credit Fund	F USD Accumulating	30 May 2018
Federated Hermes Unconstrained Credit Fund	F2 GBP Distributing Hedged	30 May 2018
Federated Hermes Unconstrained Credit Fund	F2 USD Distributing	30 May 2018
Federated Hermes Unconstrained Credit Fund	R EUR Accumulating Hedged	30 May 2018
Federated Hermes Unconstrained Credit Fund	X GBP Accumulating Hedged	30 May 2018
Federated Hermes Unconstrained Credit Fund	X USD Accumulating	30 May 2018
Federated Hermes Unconstrained Credit Fund	X2 GBP Distributing Hedged	30 May 2018
Federated Hermes Unconstrained Credit Fund	X2 USD Distributing	30 May 2018
Federated Hermes Unconstrained Credit Fund	F CHF Accumulating Hedged	29 June 2018
Federated Hermes Unconstrained Credit Fund	F2 EUR Distributing	29 June 2018
Federated Hermes Unconstrained Credit Fund	X EUR Accumulating Hedged	29 June 2018
Federated Hermes Unconstrained Credit Fund	X2 CHF Distributing Hedged	29 June 2018
Federated Hermes Unconstrained Credit Fund	X2 EUR Distributing Hedged	29 June 2018
Federated Hermes Unconstrained Credit Fund	T GBP Accumulating	8 October 2018
Federated Hermes Unconstrained Credit Fund	F2 EUR Distributing Hedged	2 April 2019
Federated Hermes Unconstrained Credit Fund	A2 USD Distributing	18 October 2019
Federated Hermes Unconstrained Credit Fund	I2 USD Distributing	18 October 2019
Federated Hermes Unconstrained Credit Fund	L3 EUR Distributing Hedged	20 July 2020
Federated Hermes Unconstrained Credit Fund	L3 GBP Distributing Hedged	20 July 2020
Federated Hermes Unconstrained Credit Fund	L3 USD Distributing	20 July 2020
Federated Hermes Unconstrained Credit Fund	A USD Accumulating	24 September 2020
Federated Hermes Unconstrained Credit Fund	I USD Accumulating	2 June 2021
Federated Hermes Unconstrained Credit Fund	L1 CHF Distributing	12 November 2021
Federated Hermes Unconstrained Credit Fund	M3 EUR Distributing Hedged	19 November 2021
Federated Hermes Unconstrained Credit Fund	M3 GBP Distributing Hedged	19 November 2021
Federated Hermes Unconstrained Credit Fund	M3 USD Distributing	19 November 2021
Federated Hermes Unconstrained Credit Fund	L USD Accumulating	14 December 2021

**Federated Hermes Investment Funds Public Limited Company**  
**Notes to the Financial Statements for the financial year ended 31 December 2025 (continued)**

**1. Incorporation and Principal Activity (continued)**

<u>Name of the sub-fund</u>	<u>Share Class</u>	<u>Launch date</u>
Federated Hermes Unconstrained Credit Fund	M GBP Accumulating Hedged	20 February 2023
Federated Hermes Unconstrained Credit Fund	F EUR Accumulating	11 May 2023
Federated Hermes Unconstrained Credit Fund	F GBP Accumulating	12 March 2024
Federated Hermes Unconstrained Credit Fund	F NOK Accumulating Hedged	12 March 2024
Federated Hermes Unconstrained Credit Fund	F2 GBP Distributing	12 March 2024
Federated Hermes Unconstrained Credit Fund	L2 EUR Distributing Hedged	12 March 2024
Federated Hermes Unconstrained Credit Fund	L2 GBP Distributing	12 March 2024
Federated Hermes Unconstrained Credit Fund	L2 GBP Distributing Hedged	12 March 2024
Federated Hermes Unconstrained Credit Fund	L2 USD Distributing	12 March 2024
Federated Hermes Unconstrained Credit Fund	R USD Accumulating	12 March 2024
Federated Hermes Unconstrained Credit Fund	R2 EUR Distributing	12 March 2024
Federated Hermes Unconstrained Credit Fund	T GBP Accumulating Hedged	12 March 2024
Federated Hermes Unconstrained Credit Fund	Z2 EUR Distributing Hedged	12 March 2024
Federated Hermes Unconstrained Credit Fund	M4 GBP Distributing Hedged	19 March 2024
Federated Hermes Unconstrained Credit Fund	M2 GBP Distributing Hedged	22 May 2024
Federated Hermes Unconstrained Credit Fund	R EUR Accumulating	22 May 2024
Federated Hermes Unconstrained Credit Fund	L GBP Accumulating Hedged	24 May 2024
Federated Hermes Unconstrained Credit Fund	N USD Accumulating	21 October 2024
Federated Hermes Global High Yield Credit Engagement Fund <sup>Ⓟ</sup>	F GBP Accumulating Hedged	2 October 2019
Federated Hermes Global High Yield Credit Engagement Fund <sup>Ⓟ</sup>	F USD Accumulating	2 October 2019
Federated Hermes Global High Yield Credit Engagement Fund <sup>Ⓟ</sup>	R EUR Accumulating Hedged	2 October 2019
Federated Hermes Global High Yield Credit Engagement Fund <sup>Ⓟ</sup>	R USD Accumulating	2 October 2019
Federated Hermes Global High Yield Credit Engagement Fund <sup>Ⓟ</sup>	W CHF Accumulating Hedged	2 October 2019
Federated Hermes Global High Yield Credit Engagement Fund <sup>Ⓟ</sup>	W EUR Accumulating Hedged	2 October 2019
Federated Hermes Global High Yield Credit Engagement Fund <sup>Ⓟ</sup>	W USD Accumulating	2 October 2019
Federated Hermes Global High Yield Credit Engagement Fund <sup>Ⓟ</sup>	W2 CHF Distributing Hedged	2 October 2019
Federated Hermes Global High Yield Credit Engagement Fund <sup>Ⓟ</sup>	Y CHF Accumulating Hedged	2 October 2019
Federated Hermes Global High Yield Credit Engagement Fund <sup>Ⓟ</sup>	Y EUR Accumulating Hedged	2 October 2019
Federated Hermes Global High Yield Credit Engagement Fund <sup>Ⓟ</sup>	Y GBP Accumulating Hedged	2 October 2019
Federated Hermes Global High Yield Credit Engagement Fund <sup>Ⓟ</sup>	Y USD Accumulating <sup>†1</sup>	2 October 2019
Federated Hermes Global High Yield Credit Engagement Fund <sup>Ⓟ</sup>	Y2 CHF Distributing Hedged	2 October 2019
Federated Hermes Global High Yield Credit Engagement Fund <sup>Ⓟ</sup>	W2 USD Distributing	3 December 2019
Federated Hermes Global High Yield Credit Engagement Fund <sup>Ⓟ</sup>	Y2 USD Distributing	3 December 2019
Federated Hermes Global High Yield Credit Engagement Fund <sup>Ⓟ</sup>	A2 USD Distributing	2 April 2020
Federated Hermes Global High Yield Credit Engagement Fund <sup>Ⓟ</sup>	I2 USD Distributing	2 April 2020
Federated Hermes Global High Yield Credit Engagement Fund <sup>Ⓟ</sup>	F EUR Accumulating Hedged	21 August 2020
Federated Hermes Global High Yield Credit Engagement Fund <sup>Ⓟ</sup>	T GBP Accumulating	21 August 2020
Federated Hermes Global High Yield Credit Engagement Fund <sup>Ⓟ</sup>	F CHF Accumulating	1 September 2020
Federated Hermes Global High Yield Credit Engagement Fund <sup>Ⓟ</sup>	A USD Accumulating	24 September 2020
Federated Hermes Global High Yield Credit Engagement Fund <sup>Ⓟ</sup>	F2 EUR Distributing Hedged	30 September 2020
Federated Hermes Global High Yield Credit Engagement Fund <sup>Ⓟ</sup>	F2 USD Distributing	30 September 2020
Federated Hermes Global High Yield Credit Engagement Fund <sup>Ⓟ</sup>	M EUR Accumulating Hedged	2 November 2020
Federated Hermes Global High Yield Credit Engagement Fund <sup>Ⓟ</sup>	M USD Accumulating	2 November 2020
Federated Hermes Global High Yield Credit Engagement Fund <sup>Ⓟ</sup>	M2 GBP Distributing Hedged	2 November 2020
Federated Hermes Global High Yield Credit Engagement Fund <sup>Ⓟ</sup>	I USD Accumulating	16 February 2021
Federated Hermes Global High Yield Credit Engagement Fund <sup>Ⓟ</sup>	D USD Accumulating	11 March 2021
Federated Hermes Global High Yield Credit Engagement Fund <sup>Ⓟ</sup>	L EUR Accumulating Hedged	30 April 2021
Federated Hermes Global High Yield Credit Engagement Fund <sup>Ⓟ</sup>	L USD Accumulating	30 April 2021
Federated Hermes Global High Yield Credit Engagement Fund <sup>Ⓟ</sup>	L2 GBP Distributing Hedged	30 April 2021
Federated Hermes Global High Yield Credit Engagement Fund <sup>Ⓟ</sup>	K USD Accumulating	13 July 2021
Federated Hermes Global High Yield Credit Engagement Fund <sup>Ⓟ</sup>	Y JPY Accumulating Hedged <sup>†1</sup>	14 March 2023
Federated Hermes Global High Yield Credit Engagement Fund <sup>Ⓟ</sup>	R6 USD Distributing	5 May 2023
Federated Hermes Global High Yield Credit Engagement Fund <sup>Ⓟ</sup>	D6 USD Distributing	20 July 2023
Federated Hermes Global High Yield Credit Engagement Fund <sup>Ⓟ</sup>	Y AUD Accumulating	12 February 2024
Federated Hermes Global High Yield Credit Engagement Fund <sup>Ⓟ</sup>	Y AUD Accumulating Hedged	12 February 2024
Federated Hermes US High Yield Credit Fund	F USD Accumulating	21 July 2020
Federated Hermes US High Yield Credit Fund	R USD Accumulating	21 July 2020
Federated Hermes US High Yield Credit Fund	X2 EUR Distributing	21 July 2020
Federated Hermes US High Yield Credit Fund	Z USD Accumulating	21 July 2020
Federated Hermes US High Yield Credit Fund	A2 USD Distributing	10 November 2020
Federated Hermes US High Yield Credit Fund	I2 USD Distributing	10 November 2020
Federated Hermes US High Yield Credit Fund	F EUR Accumulating	13 July 2021
Federated Hermes US High Yield Credit Fund	X USD Accumulating	5 August 2021

**Federated Hermes Investment Funds Public Limited Company**  
**Notes to the Financial Statements for the financial year ended 31 December 2025 (continued)**

**1. Incorporation and Principal Activity (continued)**

<u>Name of the sub-fund</u>	<u>Share Class</u>	<u>Launch date</u>
Federated Hermes US High Yield Credit Fund	X EUR Accumulating Hedged	12 November 2021
Federated Hermes US High Yield Credit Fund	A USD Accumulating	8 December 2021
Federated Hermes US High Yield Credit Fund	I USD Accumulating	3 October 2022
Federated Hermes Sustainable Global Equity Fund	F EUR Accumulating	28 June 2021
Federated Hermes Sustainable Global Equity Fund	F GBP Accumulating	28 June 2021
Federated Hermes Sustainable Global Equity Fund	F USD Accumulating	28 June 2021
Federated Hermes Sustainable Global Equity Fund	X GBP Accumulating	28 June 2021
Federated Hermes Sustainable Global Equity Fund	Z GBP Accumulating	28 June 2021
Federated Hermes Sustainable Global Equity Fund	X EUR Accumulating	6 January 2022
Federated Hermes Sustainable Global Equity Fund	T GBP Accumulating	21 June 2022
Federated Hermes Sustainable Global Equity Fund	X USD Accumulating	23 February 2023
Federated Hermes Sustainable Global Equity Fund	X2 EUR Distributing	15 June 2023
Federated Hermes Sustainable Global Equity Fund	R EUR Accumulating	24 January 2025
Federated Hermes Climate Change High Yield Credit Fund	F EUR Accumulating Hedged	7 September 2021
Federated Hermes Climate Change High Yield Credit Fund	F USD Accumulating	7 September 2021
Federated Hermes Climate Change High Yield Credit Fund	M SEK Accumulating Hedged	7 September 2021
Federated Hermes Climate Change High Yield Credit Fund	D EUR Accumulating Hedged	30 September 2021
Federated Hermes Climate Change High Yield Credit Fund	R SEK Accumulating Hedged	12 November 2021
Federated Hermes Climate Change High Yield Credit Fund	M5 EUR Distributing Hedged	8 December 2021
Federated Hermes Climate Change High Yield Credit Fund	M5 GBP Distributing Hedged	8 December 2021
Federated Hermes Climate Change High Yield Credit Fund	M5 USD Distributing	8 December 2021
Federated Hermes Climate Change High Yield Credit Fund	F CHF Accumulating Hedged	16 June 2023
Federated Hermes Climate Change High Yield Credit Fund	F SGD Accumulating Hedged	20 July 2023
Federated Hermes Climate Change High Yield Credit Fund	R CHF Accumulating Hedged	11 October 2024
Federated Hermes Climate Change High Yield Credit Fund	R EUR Accumulating Hedged	16 October 2024
Federated Hermes Climate Change High Yield Credit Fund	R2 SEK Distributing Hedged	6 February 2025
Federated Hermes Climate Change High Yield Credit Fund	Z USD Accumulating	9 October 2025
Federated Hermes Emerging Markets Debt Fund	F USD Accumulating	21 September 2021
Federated Hermes Emerging Markets Debt Fund	X USD Accumulating	21 September 2021
Federated Hermes Emerging Markets Debt Fund	Z EUR Accumulating Hedged	21 September 2021
Federated Hermes Emerging Markets Debt Fund	Z USD Accumulating	21 September 2021
Federated Hermes Emerging Markets Debt Fund	Z EUR Accumulating	8 October 2021
Federated Hermes Emerging Markets Debt Fund	X EUR Accumulating Hedged	24 March 2022
Federated Hermes Emerging Markets Debt Fund	R EUR Accumulating Hedged	18 August 2022
Federated Hermes Emerging Markets Debt Fund	F EUR Accumulating Hedged	2 October 2024
Federated Hermes China Equity Fund	F EUR Accumulating	20 July 2022
Federated Hermes China Equity Fund	F GBP Accumulating	20 July 2022
Federated Hermes China Equity Fund	F GBP Accumulating Hedged	20 July 2022
Federated Hermes China Equity Fund	F USD Accumulating	20 July 2022
Federated Hermes China Equity Fund	X EUR Accumulating	20 July 2022
Federated Hermes China Equity Fund	X GBP Accumulating	20 July 2022
Federated Hermes China Equity Fund	X GBP Accumulating Hedged	20 July 2022
Federated Hermes China Equity Fund	X USD Accumulating	20 July 2022
Federated Hermes China Equity Fund	T GBP Accumulating	6 July 2023
Federated Hermes China Equity Fund	R EUR Accumulating	22 March 2024
Federated Hermes Global Emerging Markets ex-China Equity Fund	F EUR Accumulating	29 September 2022
Federated Hermes Global Emerging Markets ex-China Equity Fund	F GBP Accumulating	29 September 2022
Federated Hermes Global Emerging Markets ex-China Equity Fund	F USD Accumulating	29 September 2022
Federated Hermes Global Emerging Markets ex-China Equity Fund	M EUR Accumulating	29 September 2022
Federated Hermes Global Emerging Markets ex-China Equity Fund	M GBP Accumulating	29 September 2022
Federated Hermes Global Emerging Markets ex-China Equity Fund	M USD Accumulating	29 September 2022
Federated Hermes Global Emerging Markets ex-China Equity Fund	T GBP Accumulating	6 July 2023
Federated Hermes Global Emerging Markets ex-China Equity Fund	R USD Accumulating	17 January 2024
Federated Hermes Sustainable Global Investment Grade Credit Fund	F EUR Accumulating Hedged	20 March 2023
Federated Hermes Sustainable Global Investment Grade Credit Fund	F GBP Accumulating Hedged	20 March 2023
Federated Hermes Sustainable Global Investment Grade Credit Fund	F USD Accumulating	20 March 2023
Federated Hermes Sustainable Global Investment Grade Credit Fund	X EUR Accumulating Hedged	20 March 2023
Federated Hermes Sustainable Global Investment Grade Credit Fund	X5 GBP Distributing Hedged	20 March 2023
Federated Hermes Sustainable Global Investment Grade Credit Fund	T GBP Accumulating Hedged	12 June 2024
Federated Hermes Sustainable Global Investment Grade Credit Fund	R EUR Accumulating	26 August 2025
Federated Hermes Sustainable Global Investment Grade Credit Fund	R EUR Accumulating Hedged	9 September 2025
Federated Hermes Global Short Duration Bond Fund <sup>1</sup>	F USD Accumulating	5 June 2025
Federated Hermes Global Short Duration Bond Fund <sup>1</sup>	R USD Accumulating	5 June 2025

**Federated Hermes Investment Funds Public Limited Company**  
**Notes to the Financial Statements for the financial year ended 31 December 2025 (continued)**

**1. Incorporation and Principal Activity (continued)**

<u>Name of the sub-fund</u>	<u>Share Class</u>	<u>Launch date</u>
Federated Hermes Global Short Duration Bond Fund <sup>d</sup>	X USD Accumulating	5 June 2025
Federated Hermes Global Short Duration Bond Fund <sup>d</sup>	Z USD Accumulating	5 June 2025
Federated Hermes Global Short Duration Bond Fund <sup>d</sup>	F EUR Accumulating Hedged	16 July 2025
Federated Hermes Global Short Duration Bond Fund <sup>d</sup>	F GBP Accumulating Hedged	16 July 2025
Federated Hermes Global Short Duration Bond Fund <sup>d</sup>	X EUR Accumulating Hedged	9 September 2025
Federated Hermes MDT US Equity Fund <sup>d</sup>	F EUR Accumulating	18 June 2025
Federated Hermes MDT US Equity Fund <sup>d</sup>	F GBP Accumulating	18 June 2025
Federated Hermes MDT US Equity Fund <sup>d</sup>	F USD Accumulating	18 June 2025
Federated Hermes MDT US Equity Fund <sup>d</sup>	X EUR Accumulating	18 June 2025
Federated Hermes MDT US Equity Fund <sup>d</sup>	X GBP Accumulating	18 June 2025
Federated Hermes MDT US Equity Fund <sup>d</sup>	X USD Accumulating	18 June 2025
Federated Hermes MDT US Equity Fund <sup>d</sup>	R USD Accumulating	9 September 2025
Federated Hermes MDT US Equity Fund <sup>d</sup>	F CHF Accumulating Hedged	3 November 2025
Federated Hermes MDT US Equity Fund <sup>d</sup>	F EUR Accumulating Hedged	3 November 2025
Federated Hermes MDT US Equity Fund <sup>d</sup>	M EUR Accumulating Hedged	3 November 2025
Federated Hermes MDT US Equity Fund <sup>d</sup>	R CHF Accumulating Hedged	3 November 2025
Federated Hermes MDT US Equity Fund <sup>d</sup>	X EUR Accumulating Hedged	3 November 2025
Federated Hermes MDT US Equity Fund <sup>d</sup>	X GBP Accumulating Hedged	3 November 2025
Federated Hermes MDT US Equity Fund <sup>d</sup>	I USD Accumulating	17 November 2025
Federated Hermes MDT US Equity Fund <sup>d</sup>	M EUR Accumulating	17 November 2025
Federated Hermes MDT US Equity Fund <sup>d</sup>	M GBP Accumulating	17 November 2025
Federated Hermes MDT US Equity Fund <sup>d</sup>	M USD Accumulating	17 November 2025
Federated Hermes MDT US Equity Fund <sup>d</sup>	M2 EUR Distributing	17 November 2025
Federated Hermes MDT US Equity Fund <sup>d</sup>	M2 GBP Distributing	17 November 2025
Federated Hermes MDT US Equity Fund <sup>d</sup>	M2 USD Distributing	17 November 2025
Federated Hermes MDT US Equity Fund <sup>d</sup>	R EUR Accumulating	17 November 2025
Federated Hermes MDT US Equity Fund <sup>d</sup>	R1 EUR Distributing	10 December 2025
Federated Hermes MDT US Equity Fund <sup>d</sup>	R1 USD Distributing	10 December 2025
Federated Hermes MDT US Equity Fund <sup>d</sup>	X1 EUR Distributing	10 December 2025
Federated Hermes MDT US Equity Fund <sup>d</sup>	X1 USD Distributing	10 December 2025

As at 31 December 2025, there were 8 sub-funds closed and in the process of being terminated. These sub-funds had the following share classes:

<u>Name of the sub-fund</u>	<u>Share Class</u>	<u>Launch date</u>
Federated Hermes Global Equity Fund <sup>d</sup>	R EUR Accumulating	11 October 2011
Federated Hermes Global Equity Fund <sup>d</sup>	T GBP Accumulating	21 October 2011
Federated Hermes Global Equity Fund <sup>d</sup>	F GBP Accumulating	8 November 2012
Federated Hermes Global Equity Fund <sup>d</sup>	F USD Accumulating	6 November 2013
Federated Hermes Global Equity Fund <sup>d</sup>	F2 GBP Distributing	30 December 2013
Federated Hermes Global Equity Fund <sup>d</sup>	F EUR Accumulating	24 October 2014
Federated Hermes Global Equity Fund <sup>d</sup>	R USD Accumulating	5 October 2015
Federated Hermes Global Equity Fund <sup>d</sup>	I2 USD Distributing	22 February 2019
Federated Hermes Global Equity Fund <sup>d</sup>	A USD Accumulating	2 June 2021
Federated Hermes Global Equity Fund <sup>d</sup>	I USD Accumulating	2 June 2021
Federated Hermes Sustainable European Equity Fund <sup>d</sup>	R EUR Accumulating	13 April 2011
Federated Hermes Sustainable European Equity Fund <sup>d</sup>	T GBP Accumulating	21 October 2011
Federated Hermes Sustainable European Equity Fund <sup>d</sup>	Z EUR Accumulating	15 November 2011
Federated Hermes Sustainable European Equity Fund <sup>d</sup>	F GBP Accumulating	8 November 2012
Federated Hermes Sustainable European Equity Fund <sup>d</sup>	F EUR Accumulating	12 November 2012
Federated Hermes Sustainable European Equity Fund <sup>d</sup>	F2 GBP Distributing	15 November 2012
Federated Hermes Sustainable European Equity Fund <sup>d</sup>	F2 EUR Distributing	14 May 2013
Federated Hermes Sustainable European Equity Fund <sup>d</sup>	L2 GBP Distributing	26 November 2013
Federated Hermes Sustainable European Equity Fund <sup>d</sup>	L2 USD Distributing	6 December 2013
Federated Hermes Sustainable European Equity Fund <sup>d</sup>	L USD Accumulating Hedged	9 December 2013
Federated Hermes Sustainable European Equity Fund <sup>d</sup>	L EUR Accumulating	17 December 2013
Federated Hermes Sustainable European Equity Fund <sup>d</sup>	L2 GBP Distributing Hedged	19 December 2013
Federated Hermes Sustainable European Equity Fund <sup>d</sup>	R USD Accumulating Hedged	10 January 2014
Federated Hermes Sustainable European Equity Fund <sup>d</sup>	L GBP Accumulating	14 January 2014
Federated Hermes Sustainable European Equity Fund <sup>d</sup>	L2 USD Distributing Hedged	4 February 2014
Federated Hermes Sustainable European Equity Fund <sup>d</sup>	R CHF Accumulating Hedged	4 February 2014

**Federated Hermes Investment Funds Public Limited Company**  
**Notes to the Financial Statements for the financial year ended 31 December 2025 (continued)**

**1. Incorporation and Principal Activity (continued)**

<u>Name of the sub-fund</u>	<u>Share Class</u>	<u>Launch date</u>
Federated Hermes Sustainable European Equity Fund <sup>d</sup>	L GBP Accumulating Hedged	7 February 2014
Federated Hermes Sustainable European Equity Fund <sup>d</sup>	L USD Accumulating	17 February 2014
Federated Hermes Sustainable European Equity Fund <sup>d</sup>	M EUR Accumulating	31 March 2014
Federated Hermes Sustainable European Equity Fund <sup>d</sup>	M2 EUR Distributing	31 March 2014
Federated Hermes Sustainable European Equity Fund <sup>d</sup>	R USD Accumulating	25 July 2014
Federated Hermes Sustainable European Equity Fund <sup>d</sup>	R2 EUR Distributing	12 November 2015
Federated Hermes Sustainable European Equity Fund <sup>d</sup>	X EUR Accumulating	8 December 2021
Federated Hermes Sustainable European Equity Fund <sup>d</sup>	X2 EUR Distributing	8 December 2021
Federated Hermes Sustainable European Equity Fund <sup>d</sup>	A USD Accumulating Hedged	19 May 2022
Federated Hermes Sustainable European Equity Fund <sup>d</sup>	I USD Accumulating Hedged	19 May 2022
Federated Hermes Sustainable Europe ex-UK Equity Fund <sup>d</sup>	R EUR Accumulating	8 March 2012
Federated Hermes Sustainable Europe ex-UK Equity Fund <sup>d</sup>	R GBP Accumulating	12 June 2012
Federated Hermes Sustainable Europe ex-UK Equity Fund <sup>d</sup>	F GBP Accumulating	8 November 2012
Federated Hermes Sustainable Europe ex-UK Equity Fund <sup>d</sup>	F EUR Accumulating	1 July 2013
Federated Hermes Sustainable Europe ex-UK Equity Fund <sup>d</sup>	F2 GBP Distributing Hedged	29 January 2014
Federated Hermes Sustainable Europe ex-UK Equity Fund <sup>d</sup>	F2 EUR Distributing	7 May 2015
Federated Hermes Sustainable Europe ex-UK Equity Fund <sup>d</sup>	F2 GBP Distributing	4 May 2016
Federated Hermes Sustainable Europe ex-UK Equity Fund <sup>d</sup>	M GBP Accumulating	6 September 2016
Federated Hermes Sustainable Europe ex-UK Equity Fund <sup>d</sup>	M2 GBP Distributing	6 September 2016
Federated Hermes Sustainable Europe ex-UK Equity Fund <sup>d</sup>	M2 GBP Distributing Hedged	6 September 2016
Federated Hermes Sustainable Europe ex-UK Equity Fund <sup>d</sup>	M2 EUR Distributing	24 April 2017
Federated Hermes Sustainable Europe ex-UK Equity Fund <sup>d</sup>	A USD Accumulating Hedged	19 May 2022
Federated Hermes Sustainable Europe ex-UK Equity Fund <sup>d</sup>	I USD Accumulating Hedged	19 May 2022
Federated Hermes Sustainable Europe ex-UK Equity Fund <sup>d</sup>	X GBP Accumulating	21 June 2022
Federated Hermes Multi-Strategy Credit Fund <sup>d</sup>	F EUR Accumulating	7 May 2014
Federated Hermes Multi-Strategy Credit Fund <sup>d</sup>	F GBP Accumulating Hedged	7 May 2014
Federated Hermes Multi-Strategy Credit Fund <sup>d</sup>	F USD Accumulating	7 May 2014
Federated Hermes Multi-Strategy Credit Fund <sup>d</sup>	F2 GBP Distributing Hedged	7 May 2014
Federated Hermes Multi-Strategy Credit Fund <sup>d</sup>	F EUR Accumulating Hedged	8 May 2014
Federated Hermes Multi-Strategy Credit Fund <sup>d</sup>	R EUR Accumulating	6 June 2014
Federated Hermes Multi-Strategy Credit Fund <sup>d</sup>	R EUR Accumulating Hedged	6 June 2014
Federated Hermes Multi-Strategy Credit Fund <sup>d</sup>	F2 GBP Distributing	9 July 2014
Federated Hermes Multi-Strategy Credit Fund <sup>d</sup>	F2 USD Distributing	9 July 2014
Federated Hermes Multi-Strategy Credit Fund <sup>d</sup>	F GBP Accumulating	5 May 2015
Federated Hermes Multi-Strategy Credit Fund <sup>d</sup>	T GBP Accumulating Hedged	8 July 2015
Federated Hermes Multi-Strategy Credit Fund <sup>d</sup>	R USD Accumulating	22 October 2015
Federated Hermes Multi-Strategy Credit Fund <sup>d</sup>	F2 EUR Distributing	8 December 2015
Federated Hermes Multi-Strategy Credit Fund <sup>d</sup>	R2 EUR Distributing	8 December 2015
Federated Hermes Multi-Strategy Credit Fund <sup>d</sup>	F2 EUR Distributing Hedged	14 January 2016
Federated Hermes Multi-Strategy Credit Fund <sup>d</sup>	L2 GBP Distributing	16 June 2017
Federated Hermes Multi-Strategy Credit Fund <sup>d</sup>	L2 GBP Distributing Hedged	16 June 2017
Federated Hermes Multi-Strategy Credit Fund <sup>d</sup>	F CHF Accumulating Hedged	15 September 2017
Federated Hermes Multi-Strategy Credit Fund <sup>d</sup>	Z2 EUR Distributing Hedged	26 March 2018
Federated Hermes Multi-Strategy Credit Fund <sup>d</sup>	A2 USD Distributing	18 October 2019
Federated Hermes Multi-Strategy Credit Fund <sup>d</sup>	I2 USD Distributing	18 October 2019
Federated Hermes Multi-Strategy Credit Fund <sup>d</sup>	L2 USD Distributing	2 March 2020
Federated Hermes Multi-Strategy Credit Fund <sup>d</sup>	F NOK Accumulating Hedged	20 March 2020
Federated Hermes Multi-Strategy Credit Fund <sup>d</sup>	A USD Accumulating	24 September 2020
Federated Hermes Multi-Strategy Credit Fund <sup>d</sup>	L2 EUR Distributing Hedged	26 March 2021
Federated Hermes Multi-Strategy Credit Fund <sup>d</sup>	I USD Accumulating	8 December 2021
Federated Hermes Absolute Return Credit Fund <sup>d</sup>	F EUR Accumulating Hedged	29 May 2015
Federated Hermes Absolute Return Credit Fund <sup>d</sup>	F GBP Accumulating	29 May 2015
Federated Hermes Absolute Return Credit Fund <sup>d</sup>	F GBP Accumulating Hedged	29 May 2015
Federated Hermes Absolute Return Credit Fund <sup>d</sup>	F USD Accumulating	29 May 2015
Federated Hermes Absolute Return Credit Fund <sup>d</sup>	F2 GBP Distributing	24 September 2015
Federated Hermes Absolute Return Credit Fund <sup>d</sup>	F2 GBP Distributing Hedged	24 September 2015
Federated Hermes Absolute Return Credit Fund <sup>d</sup>	T GBP Accumulating	11 August 2016
Federated Hermes Absolute Return Credit Fund <sup>d</sup>	M GBP Accumulating Hedged	12 November 2019
Federated Hermes Absolute Return Credit Fund <sup>d</sup>	A2 USD Distributing	2 April 2020
Federated Hermes Absolute Return Credit Fund <sup>d</sup>	I2 USD Distributing	2 April 2020
Federated Hermes Absolute Return Credit Fund <sup>d</sup>	A USD Accumulating	24 September 2020

**Federated Hermes Investment Funds Public Limited Company**  
**Notes to the Financial Statements for the financial year ended 31 December 2025 (continued)**

**1. Incorporation and Principal Activity (continued)**

<u>Name of the sub-fund</u>	<u>Share Class</u>	<u>Launch date</u>
Federated Hermes Absolute Return Credit Fund <sup>9</sup>	F CHF Accumulating Hedged	12 August 2021
Federated Hermes Absolute Return Credit Fund <sup>9</sup>	I USD Accumulating	8 December 2021
Federated Hermes Absolute Return Credit Fund <sup>9</sup>	M NOK Accumulating Hedged	28 September 2023
Federated Hermes Absolute Return Credit Fund <sup>9</sup>	M3 GBP Distributing Hedged	17 February 2023
Federated Hermes Impact Opportunities Equity Fund <sup>10</sup>	F EUR Accumulating	21 December 2017
Federated Hermes Impact Opportunities Equity Fund <sup>10</sup>	F GBP Accumulating	21 December 2017
Federated Hermes Impact Opportunities Equity Fund <sup>10</sup>	F USD Accumulating	21 December 2017
Federated Hermes Impact Opportunities Equity Fund <sup>10</sup>	X EUR Accumulating	21 December 2017
Federated Hermes Impact Opportunities Equity Fund <sup>10</sup>	X GBP Accumulating	21 December 2017
Federated Hermes Impact Opportunities Equity Fund <sup>10</sup>	X USD Accumulating	21 December 2017
Federated Hermes Impact Opportunities Equity Fund <sup>10</sup>	F2 EUR Distributing	29 June 2018
Federated Hermes Impact Opportunities Equity Fund <sup>10</sup>	R EUR Accumulating	10 July 2018
Federated Hermes Impact Opportunities Equity Fund <sup>10</sup>	R USD Accumulating	10 July 2018
Federated Hermes Impact Opportunities Equity Fund <sup>10</sup>	T GBP Accumulating	8 October 2018
Federated Hermes Impact Opportunities Equity Fund <sup>10</sup>	F EUR Accumulating Hedged	20 July 2020
Federated Hermes Impact Opportunities Equity Fund <sup>10</sup>	A USD Accumulating	6 January 2021
Federated Hermes Impact Opportunities Equity Fund <sup>10</sup>	X2 USD Distributing	11 March 2021
Federated Hermes Impact Opportunities Equity Fund <sup>10</sup>	I USD Accumulating	2 June 2021
Federated Hermes Impact Opportunities Equity Fund <sup>10</sup>	R2 EUR Distributing	29 July 2021
Federated Hermes Impact Opportunities Equity Fund <sup>10</sup>	I2 USD Distributing	5 January 2022
Federated Hermes Global Emerging Markets SMID Equity Fund <sup>11</sup>	F GBP Accumulating	8 October 2018
Federated Hermes Global Emerging Markets SMID Equity Fund <sup>11</sup>	F USD Accumulating	8 October 2018
Federated Hermes Global Emerging Markets SMID Equity Fund <sup>11</sup>	X EUR Accumulating	8 October 2018
Federated Hermes Global Emerging Markets SMID Equity Fund <sup>11</sup>	X GBP Accumulating	8 October 2018
Federated Hermes Global Emerging Markets SMID Equity Fund <sup>11</sup>	T GBP Accumulating	28 April 2020
Federated Hermes Global Emerging Markets SMID Equity Fund <sup>11</sup>	R EUR Accumulating	26 January 2021
Federated Hermes Global Emerging Markets SMID Equity Fund <sup>11</sup>	F EUR Accumulating	16 February 2021
Federated Hermes Global Emerging Markets SMID Equity Fund <sup>11</sup>	L EUR Accumulating	23 March 2021
Federated Hermes Global Emerging Markets SMID Equity Fund <sup>11</sup>	L USD Accumulating	23 March 2021
Federated Hermes Global Emerging Markets SMID Equity Fund <sup>11</sup>	L GBP Accumulating	30 April 2021
Federated Hermes Global Emerging Markets SMID Equity Fund <sup>11</sup>	L2 GBP Distributing	24 June 2022
Federated Hermes Biodiversity Equity Fund <sup>10</sup>	F EUR Accumulating	21 March 2022
Federated Hermes Biodiversity Equity Fund <sup>10</sup>	F GBP Accumulating	21 March 2022
Federated Hermes Biodiversity Equity Fund <sup>10</sup>	F USD Accumulating	21 March 2022
Federated Hermes Biodiversity Equity Fund <sup>10</sup>	R EUR Accumulating	21 March 2022
Federated Hermes Biodiversity Equity Fund <sup>10</sup>	X EUR Accumulating	21 March 2022
Federated Hermes Biodiversity Equity Fund <sup>10</sup>	X EUR Accumulating Hedged	21 March 2022
Federated Hermes Biodiversity Equity Fund <sup>10</sup>	X GBP Accumulating	21 March 2022
Federated Hermes Biodiversity Equity Fund <sup>10</sup>	X USD Accumulating	21 March 2022
Federated Hermes Biodiversity Equity Fund <sup>10</sup>	A USD Accumulating	19 May 2022
Federated Hermes Biodiversity Equity Fund <sup>10</sup>	I USD Accumulating	19 May 2022
Federated Hermes Biodiversity Equity Fund <sup>10</sup>	T GBP Accumulating	6 July 2023
Federated Hermes Biodiversity Equity Fund <sup>10</sup>	R SEK Accumulating	18 September 2023
Federated Hermes Biodiversity Equity Fund <sup>10</sup>	F SEK Accumulating	8 February 2024

<sup>1</sup> Federated Hermes Global Equity ESG Fund was renamed to Federated Hermes Global Equity ESG Pathway Fund on 24 April 2025.

<sup>2</sup> Federated Hermes SDG Engagement Equity Fund was renamed to Federated Hermes Global SMID Equity Engagement Fund on 24 April 2025.

<sup>3</sup> Federated Hermes SDG Engagement High Yield Credit Fund was renamed to Federated Hermes Global High Yield Credit Engagement Fund on 24 April 2025.

<sup>4</sup> Federated Hermes Global Short Duration Bond Fund launched on 5 June 2025.

<sup>5</sup> Federated Hermes MDT US Equity Bond Fund launched on 18 June 2025.

<sup>6</sup> Federated Hermes Global Equity Fund was closed to further subscription on 23 November 2023 and is in the process of being terminated.

**Federated Hermes Investment Funds Public Limited Company**  
**Notes to the Financial Statements for the financial year ended 31 December 2025 (continued)**

---

**1. Incorporation and Principal Activity (continued)**

<sup>7</sup> Federated Hermes Sustainable European Equity Fund and Federated Hermes Sustainable Europe ex-UK Equity Fund were closed to further subscription on 26 June 2023 and are in the process of being terminated.

<sup>8</sup> On 25 June 2024, the Federated Hermes Multi-Strategy Credit Fund merged into the Federated Hermes Unconstrained Credit Fund.

<sup>9</sup> Federated Hermes Absolute Return Fund was closed to further subscription on 2 September 2024 and is in the process of being terminated.

<sup>10</sup> Federated Hermes Impact Opportunities Equity Fund and Federated Hermes Biodiversity Equity Fund were closed to further subscription on 3 June 2025 and are in the process of being terminated.

<sup>11</sup> Federated Hermes Global Emerging Markets SMID Equity Fund was closed to further subscription on 16 January 2025 and is in the process of being terminated.

<sup>12</sup> Effective 15 December 2025, Class P Shares were renamed to Class Q Shares.

† The Class X JPY Accumulating Portfolio Hedged share class and Class X USD Accumulating Portfolio Hedged share class of the Federated Hermes Global SMID Equity Engagement Fund were delisted from the regulated market of Euronext Dublin to Global Exchange Market in November 2025.

†† The Class Y JPY Accumulating Hedged share class and Y USD Accumulating share class of the Federated Hermes Global High Yield Credit Engagement Fund were delisted from the regulated market of Euronext Dublin to Global Exchange Market in November 2025.

**Federated Hermes Investment Funds Public Limited Company**  
**Notes to the Financial Statements for the financial year ended 31 December 2025 (continued)**

---

**1. Incorporation and Principal Activity (continued)**

**Investment Objective, Investment Policy and Dealing Information**

*Federated Hermes Global Emerging Markets Equity Fund* - The investment objective of the sub-fund is to achieve long-term capital appreciation.

The sub-fund is an Article 8 fund for the purpose of Regulation (EU) 2019/2088 of the European Parliament and the Council on sustainability related disclosures in the financial services sector (SFDR). 0% of the sub-fund's investments will be aligned with the environmental objectives under the Taxonomy Regulation. The "do no significant harm" principle applies only to those investments underlying the sub-fund that take into account the EU criteria for environmentally sustainable economic activities. The investments underlying the remaining portion of the sub-fund do not take into account the EU criteria for environmentally sustainable economic activities.

The sub-fund will seek to achieve its objective over a rolling period of any five years, by investing at least 80% in a diversified portfolio of equity securities and equity related securities of, or relating to companies in, or companies that derive a large proportion of their revenues from, global emerging markets. The sub-fund will invest at least 67% of its assets in companies listed or traded on a Regulated Market worldwide.

Further information on the attainment of the environmental and/or social characteristics promoted by the sub-fund during the year ending 31 December 2025 can be found in SFDR annex to these financial statements.

The Valuation Point of the sub-fund is 12 noon (Irish time) on each Dealing Day.

The comparator benchmark for this sub-fund is the MSCI Emerging Markets Index.

*Federated Hermes Global Equity Fund<sup>1</sup>* - The investment objective of the sub-fund is to achieve long-term capital appreciation.

The sub-fund is an Article 8 fund for the purpose of Regulation (EU) 2019/2088 of the European Parliament and the Council on sustainability-related disclosures in the financial services sector (SFDR). 0% of the sub-fund's investments will be aligned with the environmental objectives under the Taxonomy Regulation. The "do no significant harm" principle applies only to those investments underlying the sub-fund that take into account the EU criteria for environmentally sustainable economic activities. The investments underlying the remaining portion of the sub-fund do not take into account the EU criteria for environmentally sustainable economic activities.

The sub-fund will seek to achieve its investment objective over a rolling period of any five years, by investing in a portfolio of equity securities quoted or traded on Regulated Markets worldwide, and the sub-fund will invest at least 67% of its assets in these securities. In addition, the sub-fund will invest at least 80% in equity securities that are component securities of the MSCI World Index or equity securities of companies listed in the countries referenced in this index. The MSCI World Index is a free float-adjusted market capitalisation weighted index that is designed to measure the equity market performance of developed markets.

The Valuation Point of the sub-fund is 12 noon (Irish time) on each Dealing Day.

The comparator benchmark for this sub-fund is the MSCI World Index.

<sup>1</sup> Federated Hermes Global Equity Fund was closed to further subscription on 23 November 2023 and is in the process of being terminated.

**Federated Hermes Investment Funds Public Limited Company**  
**Notes to the Financial Statements for the financial year ended 31 December 2025 (continued)**

---

**1. Incorporation and Principal Activity (continued)**

**Investment Objective, Investment Policy and Dealing Information (continued)**

*Federated Hermes Sustainable European Equity Fund* - The investment objectives of the sub-fund are to: (i) achieve long-term capital growth over a rolling five-year period; and (ii) have a reduced environmental footprint compared to the Benchmark (MSCI Europe Index).

The sub-fund is an Article 9 fund for the purpose of regulation (EU) 2019/2088 of the European Parliament and the Council on sustainability related disclosures in the financial services sector (SFDR). A minimum of 2% of the sub-fund's investments will be aligned with the environmental objectives of climate change mitigation and climate change adaptation under the Taxonomy Regulation.

The sub-fund will seek to achieve its objective by investing at least 80% in a diversified portfolio of equity securities and/or equity related securities of, or relating to, companies in, or companies that derive a large proportion of their revenues from, the developed and emerging European market region. These companies will be listed and/or traded on a Regulated Market worldwide.

The Valuation Point of the sub-fund is 12 noon (Irish time) on each Dealing Day.

The comparator benchmark for this Fund is the MSCI Europe Index.

<sup>1</sup> Federated Hermes Sustainable European Equity Fund was closed to further subscription on 26 June 2023 and is in the process of being terminated.

*Federated Hermes Global High Yield Credit Fund* - The investment objective of the sub-fund is to generate a high level of income.

The sub-fund is an Article 8 fund for the purpose of Regulation (EU) 2019/2088 of the European Parliament and the Council on sustainability-related disclosures in the financial services sector (SFDR). 0% of the sub-fund's investments will be aligned with the environmental objectives under the Taxonomy Regulation. The "do no significant harm" principle applies only to those investments underlying the sub-fund that take into account the EU criteria for environmentally sustainable economic activities. The investments underlying the remaining portion of the sub-fund do not take into account the EU criteria for environmentally sustainable economic activities.

The sub-fund will seek to achieve its objective over a rolling period of any five years, by investing at least 80% in a diversified portfolio of Below Investment Grade debt securities. The sub-fund may take long positions and/or generate Synthetic Short Exposure through the use of FDIs. The securities in which the sub-fund may invest will be selected on a global basis.

Further information on the attainment of the environmental and/or social characteristics promoted by the sub-fund during the year ending 31 December 2025 can be found in SFDR annex to these financial statements.

The Valuation Point of the sub-fund is close of business in the relevant market on each Dealing Day provided that if any of the relevant markets are not open on a Dealing Day, the value of the relevant investments at the close of business on the previous Dealing Day shall be used.

The comparator benchmark for this sub-fund is the ICE BofA Merrill Lynch Global High Yield Constrained Index.

**Federated Hermes Investment Funds Public Limited Company**  
**Notes to the Financial Statements for the financial year ended 31 December 2025 (continued)**

---

**1. Incorporation and Principal Activity (continued)**

**Investment Objective, Investment Policy and Dealing Information (continued)**

*Federated Hermes Sustainable Europe ex-UK Equity Fund* - The investment objectives of the sub-fund are to: (i) achieve long-term capital growth over a rolling five-year period; and (ii) have a reduced environmental footprint compared to the Benchmark (MSCI Europe ex UK Index).

The sub-fund is an Article 9 fund for the purpose of Regulation (EU) 2019/2088 of the European Parliament and the Council on sustainability related disclosures in the financial services sector (SFDR). A minimum of 2% of the sub-fund's investments will be aligned with the environmental objectives of climate change mitigation and climate change adaptation under the Taxonomy Regulation.

The sub-fund will seek to achieve its objective by investing at least 80% in a diversified portfolio of equity securities and equity-related securities of, or related to companies in, or companies that derive substantial revenues from, the developed and emerging European market region, but excluding the United Kingdom.

These companies will be listed and/or traded on a Regulated Market worldwide.

The Valuation Point of the sub-fund is 12 noon (Irish time) on each Dealing Day.

The comparator benchmark for this sub-fund the MSCI Europe ex-UK Index.

<sup>1</sup> Federated Hermes Sustainable Europe ex-UK Equity Fund was closed to further subscription on 26 June 2023 and is in the process of being terminated.

*Federated Hermes US SMID Equity Fund* - The investment objective of the sub-fund is to provide long term capital appreciation.

The sub-fund is an Article 8 fund for the purpose of Regulation (EU) 2019/2088 of the European Parliament and the Council on sustainability-related disclosures in the financial services sector (SFDR). 0% of the sub-fund's investments will be aligned with the environmental objectives under the Taxonomy Regulation. The "do no significant harm" principle applies only to those investments underlying the sub-fund that take into account the EU criteria for environmentally sustainable economic activities. The investments underlying the remaining portion of the sub-fund do not take into account the EU criteria for environmentally sustainable economic activities.

The sub-fund will seek to achieve its objective over a rolling period of any five years, by investing at least 80% in equity and/ or equity-related securities of, or relating to, small and mid-capitalisation companies domiciled in the US, or companies that derive a large proportion of their income from US activities, and that the Investment Manager has identified as being, in its view, undervalued. These companies will be listed or traded on a Regulated Market worldwide (primarily in the US or Canada).

Further information on the attainment of the environmental and/or social characteristics promoted by the sub-fund during the year ending 31 December 2025 can be found in SFDR annex to these financial statements.

The Valuation Point of the sub-fund is 12 noon (Irish time) on each Dealing Day.

The comparator benchmark for this sub-fund is the Russell 2500 Index.

**Federated Hermes Investment Funds Public Limited Company**  
**Notes to the Financial Statements for the financial year ended 31 December 2025 (continued)**

---

**1. Incorporation and Principal Activity (continued)**

**Investment Objective, Investment Policy and Dealing Information (continued)**

*Federated Hermes Asia ex-Japan Equity Fund* - The investment objective of the sub-fund is to achieve long-term capital appreciation.

The sub-fund is an Article 8 fund for the purpose of Regulation (EU) 2019/2088 of the European Parliament and the Council on sustainability-related disclosures in the financial services sector (SFDR). 0% of the sub-fund's investments will be aligned with the environmental objectives under the Taxonomy Regulation. The "do no significant harm" principle applies only to those investments underlying the sub-fund that take into account the EU criteria for environmentally sustainable economic activities. The investments underlying the remaining portion of the sub-fund do not take into account the EU criteria for environmentally sustainable economic activities.

The sub-fund will seek to achieve its objective over a rolling period of any five years, by investing at least 80% in a portfolio of equity and equity-related securities of, or relating to, companies in, or companies that derive a substantial proportion of their revenues from, the Asia ex-Japan region. These companies will be listed or traded on a Regulated Market worldwide.

Further information on the attainment of the environmental and/or social characteristics promoted by the sub-fund during the year ending 31 December 2025 can be found in SFDR annex to these financial statements.

The Valuation Point of the sub-fund is 12 noon (Irish time) on each Dealing Day.

The comparator benchmark for this sub-fund is the MSCI All Country Asia ex-Japan Investable Market Index.

*Federated Hermes Global Equity ESG Pathway Fund<sup>1</sup>* - The investment objective of the sub-fund is to achieve long-term capital appreciation by investing in worldwide equity securities with favourable environmental, social and governance ("ESG") characteristics.

The sub-fund is an Article 8 fund for the purpose of Regulation (EU) 2019/2088 of the European Parliament and the Council on sustainability-related disclosures in the financial services sector (SFDR). 0% of the sub-fund's investments will be aligned with the environmental objectives under the Taxonomy Regulation. The "do no significant harm" principle applies only to those investments underlying the sub-fund that take into account the EU criteria for environmentally sustainable economic activities. The investments underlying the remaining portion of the sub-fund do not take into account the EU criteria for environmentally sustainable economic activities.

The sub-fund will seek to achieve its investment objective over a rolling period of any five years, by investing in a portfolio of equity securities quoted or traded on Regulated Markets worldwide, and the sub-fund will invest at least 67% of its assets in these securities. In addition, the sub-fund will invest at least 80% in equity securities that are component securities of the MSCI All Country World Index or equity securities of companies listed in the countries referenced in the MSCI All Country World Index. The MSCI All Country World Index is a free float adjusted market capitalisation weighted index that is designed to measure the equity market performance of developed and emerging markets.

Further information on the attainment of the environmental and/or social characteristics promoted by the sub-fund during the year ending 31 December 2025 can be found in SFDR annex to these financial statements.

The Valuation Point of the sub-fund is 12 noon (Irish time) on each Dealing Day.

The comparator benchmark for this sub-fund is the MSCI All Country World Index.

<sup>1</sup> Federated Hermes Global Equity ESG Fund was renamed to Federated Hermes Global Equity ESG Pathway Fund on 24 April 2025.

**Federated Hermes Investment Funds Public Limited Company**  
**Notes to the Financial Statements for the financial year ended 31 December 2025 (continued)**

---

**1. Incorporation and Principal Activity (continued)**

**Investment Objective, Investment Policy and Dealing Information (continued)**

*Federated Hermes Multi-Strategy Credit Fund*<sup>1</sup> - The investment objective of the sub-fund is to generate a high level of income targeting a high proportion of high yield returns while exhibiting lower volatility relative to the global high yield market.

The sub-fund is an Article 8 fund for the purpose of Regulation (EU) 2019/2088 of the European Parliament and the Council on sustainability-related disclosures in the financial services sector (SFDR). 0% of the sub-fund's investments will be aligned with the environmental objectives under the Taxonomy Regulation. The "do no significant harm" principle applies only to those investments underlying the sub-fund that take into account the EU criteria for environmentally sustainable economic activities. The investments underlying the remaining portion of the sub-fund do not take into account the EU criteria for environmentally sustainable economic activities.

The sub-fund will seek to achieve its objective over a rolling period of any five years, by investing at least 80% in a diversified portfolio of debt securities. The sub-fund may take long positions and/or generate Synthetic Short Exposure through the use of FDIs. The securities in which the sub-fund may invest will be selected on a global basis.

The Valuation Point of the sub-fund is close of business in the relevant market on each Dealing Day provided that if any of the relevant markets are not open on a Dealing Day, the value of the relevant investments at the close of business on the previous Dealing Day shall be used.

<sup>1</sup> On 25 June 2024, the Federated Hermes Multi-Strategy Credit Fund merged into the Federated Hermes Unconstrained Credit Fund.

*Federated Hermes Global Small Cap Equity Fund* - The investment objective of the sub-fund is to provide long-term capital appreciation.

The sub-fund is an Article 8 fund for the purpose of Regulation (EU) 2019/2088 of the European Parliament and the Council on sustainability-related disclosures in the financial services sector (SFDR). 0% of the sub-fund's investments will be aligned with the environmental objectives under the Taxonomy Regulation. The "do no significant harm" principle applies only to those investments underlying the sub-fund that take into account the EU criteria for environmentally sustainable economic activities. The investments underlying the remaining portion of the sub-fund do not take into account the EU criteria for environmentally sustainable economic activities.

The sub-fund will seek to achieve its investment objective over a rolling period of any five years, by investing at least 80% in equity and/or equity-related securities of, or relating to, small capitalisation companies domiciled in, or that derive a large proportion of their income from, developed markets. The sub-fund may (but is under no obligation to) invest in component securities of the MSCI World Small Cap Index or in securities of companies listed in the countries referenced in this index. The MSCI World Small Cap Index measures the performance of small capitalisation companies across developed markets.

Further information on the attainment of the environmental and/or social characteristics promoted by the sub-fund during the year ending 31 December 2025 can be found in SFDR annex to these financial statements.

The Valuation Point of the sub-fund is 12 noon (Irish time) on each Dealing Day.

The comparator benchmark for this sub-fund is the MSCI World Small Cap index.

**Federated Hermes Investment Funds Public Limited Company**  
**Notes to the Financial Statements for the financial year ended 31 December 2025 (continued)**

---

**1. Incorporation and Principal Activity (continued)**

**Investment Objective, Investment Policy and Dealing Information (continued)**

*Federated Hermes Absolute Return Credit Fund*<sup>1</sup> - The investment objective of the sub-fund is to target a positive investment return (absolute return) over a rolling 12 month period irrespective of market conditions, but there is no guarantee that this will be achieved and your capital is in fact at risk.

The sub-fund is an Article 8 fund for the purpose of Regulation (EU) 2019/2088 of the European Parliament and the Council on sustainability related disclosures in the financial services sector (SFDR). 0% of the sub-fund's investments will be aligned with the environmental objectives under the Taxonomy Regulation. The "do no significant harm" principle applies only to those investments underlying the sub-fund that take into account the EU criteria for environmentally sustainable economic activities. The investments underlying the remaining portion of the sub-fund do not take into account the EU criteria for environmentally sustainable economic activities.

The sub-fund will seek to achieve its objective by investing at least 80% in a diversified portfolio of debt securities. The sub-fund may take long positions and/or generate Synthetic Short Exposure through the use of FDIs. The securities in which the sub-fund may invest will be selected on a global basis.

The Valuation Point of the sub-fund is close of business in the relevant market on each Dealing Day provided that if any of the relevant markets are not open on a Dealing Day, the value of the relevant investments at the close of business on the previous Dealing Day shall be used.

<sup>1</sup> Federated Hermes Absolute Return Credit Fund was closed to further subscription on 2 September 2023 and is in the process of being terminated.

*Federated Hermes Global SMID Equity Engagement Fund*<sup>2</sup> - The investment objective of the sub-fund is to provide long-term capital appreciation alongside positive societal impact.

The sub-fund is an Article 8 fund for the purpose of Regulation (EU) 2019/2088 of the European Parliament and the Council on sustainability-related disclosures in the financial services sector (SFDR). 0% of the sub-fund's investments will be aligned with the environmental objectives under the Taxonomy Regulation. The "do no significant harm" principle applies only to those investments underlying the sub-fund that take into account the EU criteria for environmentally sustainable economic activities. The investments underlying the remaining portion of the sub-fund do not take into account the EU criteria for environmentally sustainable economic activities.

The sub-fund will seek to achieve its investment objective over a rolling period of any five years, by investing at least 80% in equity and/or equity-related securities of, or relating to, small and mid-capitalisation companies domiciled in, or that derive their income from, developed and emerging markets. These companies will be listed and/or traded on a Regulated Market worldwide.

Further information on the attainment of the environmental and/or social characteristics promoted by the sub-fund during the year ending 31 December 2025 can be found in SFDR annex to these financial statements.

The Valuation Point of the sub-fund is 12 noon (Irish time) on each Dealing Day.

The comparator benchmark for this sub-fund is the MSCI All Country World SMID Index.

<sup>2</sup> Federated Hermes SDG Engagement Equity Fund was renamed to Federated Hermes Global SMID Equity Engagement Fund on 24 April 2025.

**Federated Hermes Investment Funds Public Limited Company**  
**Notes to the Financial Statements for the financial year ended 31 December 2025 (continued)**

---

**1. Incorporation and Principal Activity (continued)**

**Investment Objective, Investment Policy and Dealing Information (continued)**

*Federated Hermes Impact Opportunities Equity Fund*<sup>1</sup> - The investment objective of the sub-fund is to achieve long-term capital appreciation by investing in companies which will benefit from meeting the world's environmental and social challenges.

The sub-fund is an Article 9 fund for the purpose of Regulation (EU) 2019/2088 of the European Parliament and the Council on sustainability-related disclosures in the financial services sector (SFDR). A minimum of 2% of the sub-fund's investments will be aligned with the environmental objectives of climate change mitigation and climate change adaptation under the Taxonomy Regulation.

The sub-fund will seek to achieve its investment objective over a rolling period of any five years, by investing in a portfolio of equity securities quoted and/or traded on Regulated Markets worldwide, and the sub-fund will invest at least 67% of its assets in these securities.

The Valuation Point of the sub-fund is 12 noon (Irish time) on each Dealing Day.

The comparator benchmark for this sub-fund is the MSCI All Country World Investable Market Index.

<sup>1</sup> Federated Hermes Impact Opportunities Equity Fund was closed to further subscription on 3 June 2025 and is in the process of being terminated.

*Federated Hermes Unconstrained Credit Fund* - The investment objective of the sub-fund is to generate capital growth and a high level of income over the long term.

The sub-fund is an Article 8 fund for the purpose of Regulation (EU) 2019/2088 of the European Parliament and the Council on sustainability-related disclosures in the financial services sector (SFDR). 0% of the sub-fund's investments will be aligned with the environmental objectives under the Taxonomy Regulation. The "do no significant harm" principle applies only to those investments underlying the sub-fund that take into account the EU criteria for environmentally sustainable economic activities. The investments underlying the remaining portion of the sub-fund do not take into account the EU criteria for environmentally sustainable economic activities.

The sub-fund will seek to achieve its objective over a rolling period of any five years, by investing at least 80% in a diversified portfolio of debt securities. The sub-fund will manage and adapt its market exposures dependent on market conditions, and the view of where markets will move to in the short, medium and long term. The sub-fund may take long positions and/or generate Synthetic Short Exposure through the use of FDIs. The Investment Manager may choose to reduce the market-related risks within the sub-fund by using FDIs to create a Synthetic Short Exposure to credit indices. In other market conditions, the Investment Manager can also seek to exploit divergent views on two companies in the same sector in a market-neutral way (creating neither a long or short exposure): it can either purchase the bond or use FDIs to generate a long exposure to one company while also using FDIs to generate a Synthetic Short Exposure in the other company. For example, this may be done when the Investment Manager believes an Investment Grade company has targeted for acquisition a Below Investment Grade company. In this way, the Investment Manager would use FDIs to reduce market related risks with the sub-fund then benefitting from the increase or decrease in the value of the companies (as the case may be). The securities in which the sub-fund may invest will be selected on a global basis.

Further information on the attainment of the environmental and/or social characteristics promoted by the sub-fund during the year ending 31 December 2025 can be found in SFDR annex to these financial statements.

The Valuation Point of the sub-fund is close of business in the relevant market on each Dealing Day provided that if any of the relevant markets are not open on a Dealing Day, the value of the relevant investments at the close of business on the previous Dealing Day shall be used.

**Federated Hermes Investment Funds Public Limited Company**  
**Notes to the Financial Statements for the financial year ended 31 December 2025 (continued)**

---

**1. Incorporation and Principal Activity (continued)**

**Investment Objective, Investment Policy and Dealing Information (continued)**

*Federated Hermes Global Emerging Markets SMID Equity Fund* - The investment objective of the sub-fund is to achieve long-term capital appreciation.

The sub-fund is an Article 8 fund for the purpose of Regulation (EU) 2019/2088 of the European Parliament and the Council on sustainability-related disclosures in the financial services sector (SFDR). 0% of the sub-fund's investments will be aligned with the environmental objectives under the Taxonomy Regulation. The "do no significant harm" principle applies only to those investments underlying the sub-fund that take into account the EU criteria for environmentally sustainable economic activities. The investments underlying the remaining portion of the sub-fund do not take into account the EU criteria for environmentally sustainable economic activities.

The sub-fund will seek to achieve its objective over a rolling period of any five years, by investing at least 80% in a diversified portfolio of equity securities and equity related securities of, or relating to small and mid-capitalisation companies in, or companies that derive a large proportion of their revenues from, global emerging markets. The sub-fund will invest at least 67% of its assets in companies listed or traded on a Regulated Market worldwide. The sub-fund will follow a long only equity strategy.

Further information on the attainment of the environmental and/or social characteristics promoted by the sub-fund during the year ending 31 December 2025 can be found in SFDR annex to these financial statements.

The Valuation Point of the sub-fund is 12 noon (Irish time) on each Dealing Day.

The comparator benchmark for this sub-fund is the MSCI Emerging Markets SMID Cap Index.

<sup>1</sup> Federated Hermes Global Emerging Markets SMID Equity Fund was closed to further subscription on 16 January 2025 and is in the process of being terminated.

*Federated Hermes Global High Yield Credit Engagement Fund*<sup>2</sup> - The investment objective of the sub-fund is to provide total return, through a combination of income and capital growth over a rolling period of any five years, whilst delivering positive societal impact.

The sub-fund is an Article 8 fund for the purpose of Regulation (EU) 2019/2088 of the European Parliament and the Council on sustainability-related disclosures in the financial services sector (SFDR). 0% of the sub-fund's investments will be aligned with the environmental objectives under the Taxonomy Regulation. The "do no significant harm" principle applies only to those investments underlying the sub-fund that take into account the EU criteria for environmentally sustainable economic activities. The investments underlying the remaining portion of the sub-fund do not take into account the EU criteria for environmentally sustainable economic activities.

The sub-fund will seek to achieve its objective by investing at least 80% in a diversified portfolio of Below Investment Grade debt securities on a global basis. The portfolio will be actively managed where all holdings within the sub-fund will have both an investment and an engagement thesis. Each holding will also be aligned with at least one of the United Nations Sustainable Development Goals (the "UN SDGs"). The sub-fund may take long positions and/or generate Synthetic Short Exposure through the use of FDIs.

Further information on the attainment of the environmental and/or social characteristics promoted by the sub-fund during the year ending 31 December 2025 can be found in SFDR annex to these financial statements.

The Valuation Point will be close of business in the relevant market on each Dealing Day provided that if any of the relevant markets are not open on a Dealing Day, the value of the relevant Investments at the close of business on the previous Dealing Day shall be used.

The comparator benchmark for this sub-fund is the ICE BofA Merrill Lynch Global High Yield Constrained Index.

<sup>2</sup> Federated Hermes SDG Engagement High Yield Credit Fund was renamed to Federated Hermes Global High Yield Credit Engagement Fund on 24 April 2025.

**Federated Hermes Investment Funds Public Limited Company**  
**Notes to the Financial Statements for the financial year ended 31 December 2025 (continued)**

---

**1. Incorporation and Principal Activity (continued)**

**Investment Objective, Investment Policy and Dealing Information (continued)**

*Federated Hermes US High Yield Credit Fund* - The investment objective of the sub-fund is to generate a high level of income.

The sub-fund is an Article 8 fund for the purpose of Regulation (EU) 2019/2088 of the European Parliament and the Council on sustainability-related disclosures in the financial services sector (SFDR). The investments underlying this financial product do not take into account the EU criteria for environmentally sustainable economic activities, as defined under the Taxonomy Regulation (EU) 2020/852.

The sub-fund promotes investment in issuers exhibiting the following characteristics: (i) reduced ESG risks, including GHG emissions, carbon footprint and carbon intensity, human capital management, board independence, etc. (as determined by reference to the Investment Manager's proprietary ESG scoring methodology); (ii) seeking to reduce their environmental / social impacts on the industry / region in which they operate as demonstrated through a willingness to engage on such issues; and (iii) limited to no revenue generated from excluded sectors.

Further information on the attainment of the environmental and/or social characteristics promoted by the sub-fund during the year ending 31 December 2025 can be found in SFDR annex to these financial statements.

The Valuation Point of the sub-fund is close of business in the relevant market on each Dealing Day provided that if any of the relevant markets are not open on a Dealing Day, the value of the relevant investments at the close of business on the previous Dealing Day shall be used.

The comparator benchmark for this sub-fund is the ICE BofA Merrill Lynch US High Yield Constrained Index.

*Federated Hermes Sustainable Global Equity Fund* - The investment objectives of the sub-fund are to: (i) achieve capital growth over a rolling five year period; and (ii) have a reduced environmental footprint compared to the Benchmark.

The sub-fund is an Article 9 fund for the purpose of Regulation (EU) 2019/2088 of the European Parliament and the Council on sustainability-related disclosures in the financial services sector (SFDR). A minimum of 2% of the sub-fund's investments will be aligned with the environmental objectives of climate change mitigation and climate change adaptation under the Taxonomy Regulation.

The sub-fund will seek to achieve its objective by investing at least 80% in a diversified portfolio of equity and equity-related securities. These companies will be listed or traded on a Regulated Market worldwide.

Further information on the attainment of the environmental and/or social characteristics promoted by the sub-fund during the year ending 31 December 2025 can be found in SFDR annex to these financial statements.

The Valuation Point of the sub-fund is 12 noon (Irish time) on each Dealing Day.

The comparator benchmark for this sub-fund is the MSCI All Country World Index.

**Federated Hermes Investment Funds Public Limited Company**  
**Notes to the Financial Statements for the financial year ended 31 December 2025 (continued)**

---

**1. Incorporation and Principal Activity (continued)**

**Investment Objective, Investment Policy and Dealing Information (continued)**

*Federated Hermes Climate Change High Yield Credit Fund* - The investment objectives of the sub-fund are to (i) provide total return, (through a combination of income and capital growth) over a rolling period of any five years; and (ii) contribute towards the objectives of the Paris Agreement by investing in companies which are transitioning to net zero carbon emissions.

The sub-fund is an Article 9 fund for the purpose of Regulation (EU) 2019/2088 of the European Parliament and the Council on sustainability-related disclosures in the financial services sector (SFDR). A minimum of 1% of the sub-fund's investments will be aligned with the environmental objectives of climate change mitigation and climate change adaptation under the Taxonomy Regulation.

The sub-fund will seek to achieve its objective over a rolling period of any five years, by investing at least 80% in a diversified portfolio of debt securities. The sub-fund may take long positions and/or generate Synthetic Short Exposure through the use of Financial Derivative Instruments ("FDIs"). The securities in which the sub-fund may invest will be selected on a global basis by reference to the Investment Manager's proprietary Climate Change Impact ("CCI") scoring system that indicate how far the underlying issuer has reduced its carbon footprint in order to reduce the impact of climate change. The Investment Manager invests on a global basis, however investment in debt securities issued by issuers that derive a large proportion of their revenues from global emerging markets will be limited to those denominated in the currencies of OECD countries and will be capped at 20% of the sub-fund.

Further information on the attainment of the environmental and/or social characteristics promoted by the sub-fund during the year ending 31 December 2025 can be found in SFDR annex to these financial statements.

The Valuation Point of the sub-fund is 12 noon (Irish time) on each Dealing Day.

The comparator benchmark for this sub-fund is the ICE Global High Yield Paris-Aligned Absolute Emissions USD Hedged Index.

*Federated Hermes Emerging Markets Debt Fund* - The investment objective of the sub-fund is to deliver capital growth and a high level of income.

The sub-fund is an Article 8 fund for the purpose of Regulation (EU) 2019/2088 of the European Parliament and the Council on sustainability-related disclosures in the financial services sector (SFDR). 0% of the sub-fund's investments will be aligned with the environmental objectives under the Taxonomy Regulation. The "do no significant harm" principle applies only to those investments underlying the sub-fund that take into account the EU criteria for environmentally sustainable economic activities. The investments underlying the remaining portion of the sub-fund do not take into account the EU criteria for environmentally sustainable economic activities.

The sub-fund will seek to achieve its objective over a rolling five year period, by investing at least 80% in a diversified portfolio of foreign currency denominated debt securities issued by governments, government agencies and other quasi-governmental institutions issued in or by global emerging market countries, or issued by emerging market companies. Exposure to global emerging markets will be primarily obtained by the sub-fund through foreign currency sovereign and corporate bonds, but the Sub-fund may invest opportunistically into locally denominated debt securities to a maximum of 20%. The sub-fund may invest up to 100% into Below Investment Grade securities, however it will typically invest no more than 75% in such securities during periods of normal market activity. From time to time, the sub-fund may invest into debt securities issued by supranational institutions.

Further information on the attainment of the environmental and/or social characteristics promoted by the sub-fund during the year ending 31 December 2025 can be found in SFDR annex to these financial statements.

The Valuation Point of the sub-fund is close of business in the relevant market on each Dealing Day provided that if any of the relevant markets are not open on a Dealing Day, the value of the relevant investments at the close of business on the previous Dealing Day shall be used.

The comparator benchmark for this sub-fund is the JP Morgan EMBIGD Global Diversified.

**Federated Hermes Investment Funds Public Limited Company**  
**Notes to the Financial Statements for the financial year ended 31 December 2025 (continued)**

---

**1. Incorporation and Principal Activity (continued)**

**Investment Objective, Investment Policy and Dealing Information (continued)**

*Federated Hermes Biodiversity Equity Fund* - The investment objectives of the sub-fund are: (i) to achieve capital growth over a rolling five year period; and (ii) to invest in companies that are helping to protect and restore biodiversity or are reducing the threat to biodiversity through their measurable contribution to reducing one or more of land pollution, marine pollution and exploitation, unsustainable living, climate change, unsustainable farming, or deforestation.

The sub-fund is an Article 9 fund for the purpose of Regulation (EU) 2019/2088 of the European Parliament and the Council on sustainability-related disclosures in the financial services sector (SFDR). A minimum of 2% of the sub-fund's investments will be aligned with the environmental objectives of climate change mitigation, climate change adaptation and the protection and restoration of biodiversity and ecosystems under the Taxonomy Regulation.

The sub-fund will seek to achieve its investment objectives by investing at least 80% in a diversified portfolio of equity and equity-related securities listed or traded on a Regulated Market worldwide. The sub-fund may invest up to 30% of its net assets in emerging markets.

The Valuation Point will be 12 noon (Irish time) on each Dealing Day.

The comparator benchmark for this sub-fund is the MSCI All Country World Investable Market Index.

<sup>1</sup> Federated Hermes Biodiversity Equity Fund was closed to further subscription on 3 June 2025 and is in the process of being terminated.

*Federated Hermes China Equity Fund* - The investment objectives of the sub-fund is to achieve capital growth over a rolling period of any five years.

The sub-fund is an Article 8 fund for the purpose of Regulation (EU) 2019/2088 of the European Parliament and the Council on sustainability-related disclosures in the financial services sector (SFDR). 0% of the sub-fund's investments will be aligned with the environmental objectives under the Taxonomy Regulation. The "do no significant harm" principle applies only to those investments underlying the sub-fund that take into account the EU criteria for environmentally sustainable economic activities. The investments underlying the remaining portion of the sub-fund do not take into account the EU criteria for environmentally sustainable economic activities.

The sub-fund will seek to achieve its objective by investing at least 80% in a diversified portfolio of Equity and Equity related of, or relating to, companies in, or companies that derive a substantial proportion of their revenues from China or Hong Kong. These companies will be listed or traded on a Regulated Market worldwide. The Investment Manager will seek exposure to securities which it expects to rise in value (known as a long-only strategy).

Further information on the attainment of the environmental and/or social characteristics promoted by the sub-fund during the year ending 31 December 2025 can be found in SFDR annex to these financial statements.

The Valuation Point will be 12 noon (Irish time) on each Dealing Day.

The comparator benchmark for this sub-fund is the MSCI China All Shares Index.

**Federated Hermes Investment Funds Public Limited Company**  
**Notes to the Financial Statements for the financial year ended 31 December 2025 (continued)**

---

**1. Incorporation and Principal Activity (continued)**

**Investment Objective, Investment Policy and Dealing Information (continued)**

*Federated Hermes Global Emerging Markets ex-China Equity Fund* - The investment objective of the sub-fund is to achieve capital growth over a rolling period of five years.

The sub-fund is an Article 8 fund for the purpose of Regulation (EU) 2019/2088 of the European Parliament and the Council on sustainability-related disclosures in the financial services sector (SFDR). 0% of the sub-fund's investments will be aligned with the environmental objectives under the Taxonomy Regulation. The "do no significant harm" principle applies only to those investments underlying the sub-fund that take into account the EU criteria for environmentally sustainable economic activities. The investments underlying the remaining portion of the sub-fund do not take into account the EU criteria for environmentally sustainable economic activities.

The sub-fund will seek to achieve its objective, by investing at least 80% in a diversified portfolio of equity securities and equity related securities of, or relating to companies in, or companies that derive a large proportion of their revenues from, global emerging markets, excluding China. The sub-fund will invest at least 67% of its assets in companies listed or traded on a Regulated Market worldwide.

Further information on the attainment of the environmental and/or social characteristics promoted by the sub-fund during the year ending 31 December 2025 can be found in SFDR annex to these financial statements.

The Valuation Point will be 12 noon (Irish time) on each Dealing Day.

The comparator benchmark for this sub-fund is the MSCI Emerging Markets ex-China Index.

*Federated Hermes Sustainable Global Investment Grade Credit Fund* - The investment objectives of the sub-fund are to: (i) generate a total return (through a combination of income and capital growth) over a rolling five-year period; and (ii) have a reduced environmental footprint compared to the Benchmark.

The sub-fund is an Article 9 fund for the purpose of Regulation (EU) 2019/2088 of the European Parliament and the Council on sustainability-related disclosures in the financial services sector (SFDR). A minimum of 1% of the sub-fund's investments will be aligned with the environmental objectives of climate change mitigation and climate change adaptation under the Taxonomy Regulation (EU) 2020/852.

The sub-fund will seek to achieve its investment objectives by investing at least 90% in a diversified portfolio of Investment Grade corporate debt securities. The sub-fund will manage and adapt its market exposures depending on market conditions and the view of where markets will move to in the short, medium and long term (which is determined by the Investment Manager using a combination of top-down and bottom-up approaches to assess the various drivers of the credit markets, such as valuations, sentiment, technicals and fundamentals, which is then reviewed on a regular basis to determine the sub-fund's allocation to risk across geographic location, sectors and credit quality and the Investment Manager's selection of the sub-fund's investments). The securities in which the sub-fund may invest will be selected on a global basis. However, investment in debt securities issued by companies that derive a large proportion of their revenues from global emerging markets will be limited to those denominated in the currencies of OECD countries.

Further information on the attainment of the environmental and/or social characteristics promoted by the sub-fund during the year ending 31 December 2025 can be found in SFDR annex to these financial statements.

The Valuation Point of the sub-fund is close of business in the relevant market on each Dealing Day provided that if any of the relevant markets are not open on a Dealing Day, the value of the relevant investments at the close of business on the previous Dealing Day shall be used.

The comparator benchmark for this sub-fund is the ICE BofA Global Corporate Index.

**Federated Hermes Investment Funds Public Limited Company**  
**Notes to the Financial Statements for the financial year ended 31 December 2025 (continued)**

---

**1. Incorporation and Principal Activity (continued)**

**Investment Objective, Investment Policy and Dealing Information (continued)**

*Federated Hermes Global Short Duration Bond Fund<sup>1</sup>* - The investment objective of the sub-fund is to provide total return (through a combination of income and capital growth) over a rolling three-year period.

The sub-fund is an Article 8 fund for the purpose of Regulation (EU) 2019/2088 of the European Parliament and the Council on sustainability-related disclosures in the financial services sector (SFDR). The investments underlying this financial product do not take into account the EU criteria for environmentally sustainable economic activities, as defined under the Taxonomy Regulation (EU) 2020/852.

The sub-fund will seek to achieve its objective, by investing at least 80% in a diversified portfolio of debt securities, located anywhere in the world, including in emerging market countries. The sub-fund will seek to maintain a portfolio duration of three years or less.

Further information on the attainment of the environmental and/or social characteristics promoted by the sub-fund during the year ending 31 December 2025 can be found in the SFDR annex to these financial statements.

The Valuation Point will be close of business in the relevant market on each Dealing Day provided that if any of the relevant markets are not open on a Dealing Day, the value of the relevant Investments at the close of business on the previous Dealing Day shall be used.

The comparator benchmark for this sub-fund is the ICE BofA 1-3 Year US Corporate & Government Index.

<sup>1</sup> Federated Hermes Global Short Duration Bond Fund launched on 5 June 2025.

*Federated Hermes MDT US Equity Fund<sup>2</sup>* - The investment objective of the sub-fund is to provide long-term capital appreciation.

The Fund is an Article 8 fund for the purpose of Regulation (EU) 2019/2088 of the European Parliament and the Council on sustainability-related disclosures in the financial services sector (SFDR). For the purpose of the Taxonomy Regulation, at this time the investments underlying the Fund do not take into account the EU criteria for environmentally sustainable economic activities.

The sub-fund will seek to achieve its objective over a rolling period of any five years, by investing at least 80% in a diversified portfolio of equity and equity related securities of, or relating to, companies domiciled in the United States. The sub-fund will follow an all-cap, all-style approach as further detailed below by selecting its investments from companies listed in the Russell 3000 Index—an index that measures the performance of the 3,000 largest U.S. companies by market capitalisation representing approximately 98% of the investable US domestic equity market. As the sub-fund's sector exposure approximates the Russell 3000 Index, the sub-fund may, from time to time, have large allocations to certain broad market sectors, such as technology, healthcare and consumer discretionary.

Further information on the attainment of the environmental and/or social characteristics promoted by the sub-fund during the year ending 31 December 2025 can be found in the SFDR annex to these financial statements.

The Valuation Point will be 12 noon (Irish time) on each Dealing Day. The value of instruments or securities which are quoted, listed or dealt in on a Regulated Market shall (save in certain specific cases) be the last traded price on such Regulated Market as at the Valuation Point, or the latest mid-market price at the Valuation Point when no last traded price is available.

The comparator benchmark for this sub-fund is the Russell 3000 Index.

<sup>2</sup> Federated Hermes MDT US Equity Fund launched on 18 June 2025.

Please refer to the Prospectus and sub-funds Supplements for full information.

**Federated Hermes Investment Funds Public Limited Company**  
**Notes to the Financial Statements for the financial year ended 31 December 2025 (continued)**

---

## 2. Material Accounting Policies

The material accounting policies applied in the preparation of these Financial Statements are set out below.

### **Basis of Preparation**

The Financial Statements have been prepared in accordance with the Companies Act 2014, International Financial Reporting Standards ("IFRS") as adopted by the European Union and the European Communities (Undertakings for Collective Investment in Transferable Securities) Regulations, 2011, as amended and Central Bank (Supervision and Enforcement) Act 2013 (Section 48(1)) (Undertakings for Collective Investment in Transferable Securities) Regulations 2019.

These Financial Statements have been prepared on a going concern basis and under the historical cost convention, as modified by the revaluation of financial assets and liabilities held at fair value through profit or loss.

The preparation of Financial Statements in accordance with IFRS requires management to make estimates and assumptions that affect the reported amounts of assets and liabilities and the reported amounts of income and expenses during the year. Actual results could differ from those estimates. Estimates and underlying assumptions are reviewed on an ongoing basis. The main areas of estimation are discussed in this note under the heading "Financial assets and liabilities at fair value through profit or loss".

#### *(a) Standards and amendments to existing standards effective 1 January 2025*

There are no new accounting standards or amendments issued and effective which had a material impact on the Financial Statements of the Company.

#### *(b) New standards, amendments and interpretations effective after 1 January 2026 and have not been early adopted*

A number of new standards, amendments to standards and interpretations are effective for annual periods beginning after 1 January 2026, and have not been early adopted in preparing these Financial Statements. None of these are expected to have a material effect on the Financial Statements of the Company.

### **Foreign exchange translation**

#### *(a) Base and presentation currency*

Items included in the Company's Financial Statements are measured using the currency of the primary economic environment in which it operates (the "base currency"). The base currency of all sub-funds is US Dollar which reflects the fact that a large number of the investments in its portfolios are denominated in US Dollar.

The presentation currency of the Company is US Dollar (US\$).

Issues and redemptions of redeemable participating share in foreign currencies are translated at average rates.

#### *(b) Transactions and balances*

Foreign currency transactions are translated into the base currency of each sub-fund using the exchange rates prevailing at the dates of the transactions. Assets and liabilities are translated into the base currency of each sub-fund using exchange rates in effect at the Balance Sheet date.

Foreign exchange gains and losses resulting from the settlement of transactions and from the translation at year end exchange rates of monetary assets and liabilities denominated in foreign currencies are recognised in the Income Statement.

Translation differences on financial instruments held at fair value through profit or loss are reported as part of net gain/(loss) on financial assets and liabilities at fair value through profit or loss in the Income Statement.

#### *(c) Foreign exchange adjustments on aggregation*

The notional adjustment translation of the Cash Flow movements at the average rate opposed to the financial year end rate is shown in the Cash Flow Statement.

**Federated Hermes Investment Funds Public Limited Company**  
**Notes to the Financial Statements for the financial year ended 31 December 2025 (continued)**

---

**2. Material Accounting Policies (continued)**

**Financial assets and liabilities at fair value through profit or loss**

(a) Classification

(i) Assets

In accordance with IFRS 9, the Company classifies its investments based on both the Company's business model for managing those financial assets and the contractual cash flow characteristics of the financial assets. The portfolio of financial assets is managed and performance is evaluated on a fair value basis. The Company is primarily focused on fair value information and uses that information to assess the assets' performance and to make decisions. The Company has not taken the option to irrevocably designate any equity securities as fair value through other comprehensive income. The contractual cash flows of the Company's debt securities are solely principal and interest, however, these securities are neither held for the purpose of collecting contractual cash flows nor held both for collecting contractual cash flows and for sale. The collection of contractual cash flows is only incidental to achieving the Company's business model's objective. Consequently, all investments are measured at fair value through profit or loss.

(ii) Liabilities

Derivative contracts that have a negative fair value are presented as liabilities at fair value through profit or loss.

As such, the Company classifies its entire investment portfolio as financial assets or liabilities at fair value through profit or loss.

(b) Recognition/derecognition

Purchases and sales of investments are recognised on the trade date – the date on which the Company commits to purchase or sell the investment. Investments are derecognised when the rights to receive cash flows from the investments have expired or the Company has transferred all risks and rewards of ownership. Gains and losses on the disposal of financial assets and liabilities are computed on a FIFO basis and are included in the Income Statement. Changes in unrealised gains and losses on financial assets and liabilities are recognised in the Income Statement.

(c) Measurement

Financial assets and financial liabilities at fair value through profit or loss are initially recognised at fair value. Subsequent to initial recognition, all financial assets and financial liabilities at fair value through profit or loss are measured at fair value. Gains and losses arising from changes in the fair value of the "financial assets or financial liabilities at fair value through profit or loss" category are presented in the Income Statement in the period in which they arise.

**Federated Hermes Investment Funds Public Limited Company**  
**Notes to the Financial Statements for the financial year ended 31 December 2025 (continued)**

---

**2. Material Accounting Policies (continued)**

**Financial assets and liabilities at fair value through profit or loss (continued)**

(c) Measurement (continued)

IFRS 13 Fair Value Measurement requires the sub-funds to classify fair value measurements using a fair value hierarchy that reflects the significance of the inputs used in making the measurements. The fair value hierarchy has the following levels:

- Level I – Unadjusted quoted prices in active markets that are accessible at the measurement date for identical, unrestricted assets or liabilities. The type of investments which would generally be included would include equities, american depositary receipts, REITS, warrants and derivatives listed on a securities exchange.
- Level II – Quoted prices in markets that are not considered to be active or financial instruments priced using inputs other than quoted prices and for which all significant inputs are observable, either directly or indirectly (including quoted prices for similar investments in active markets, interest rates and yield curves, credit risks, etc.). The type of investments which would generally be included in this category would include corporate bonds, government bonds, P-Notes, bank debt and certain over-the-counter derivatives.
- Level III – Prices or valuations that require inputs that are both significant to the fair value measurement and unobservable (including the Investment Manager's own assumptions and assumptions used by the Board of Directors about what market participants would use in determining the fair value of investments). The type of investments which would generally be included in this category would include private or debt securities issued by private entities and investments priced by the Investment Manager. The inputs or methodology used for valuing securities are not necessarily an indication of the risks associated with investing in those securities.

(d) Fair value estimation

IFRS 13 defines fair value as the price that would be received to sell an asset or paid to transfer a liability in an orderly transaction between market participants at the measurement date. The fair value of financial instruments traded in active markets (such as publicly traded derivatives and trading securities, warrants, floating rate notes, P-Notes, REITS, american depositary receipts, asset backed securities and bonds) is based on quoted market prices at the Balance Sheet date. The Company utilises the last traded market price for both financial assets and financial liabilities where the last traded price falls within the bid-ask spread. IFRS 13 allows the use of midmarket pricing or other pricing conventions (including last traded price) that are used by market participants as a practical expedient for the exit price. In circumstances where the last traded price is not within the bid-ask spread, management will determine the point within the bid-ask spread that is most representative of fair value. No investments have been valued in this way at year end.

*Derivatives*

Derivative contracts ("derivatives") are either exchange-traded or over-the-counter ("OTC") contracts. Exchange-traded derivatives are standard contracts traded on a regulated exchange. OTC contracts are private contracts negotiated with counterparties. Derivatives are comprised of futures, forward currency contracts, credit default swaps, swaptions and warrants.

Derivatives are recorded at fair value. The sub-fund values exchange-traded derivative contracts at their official settlement price on the exchange where they are primarily traded. OTC derivatives are valued using market transactions and other market evidence whenever possible, including market based inputs to model, model calibration to market-clearing transactions, brokers or dealers quotations, or alternative pricing sources with reasonable levels of transparency.

*Futures*

Futures contracts are valued at the last reported settlement or closing price as supplied by the exchange on which the contracts are traded and are recorded on a trade date basis. Cash balances held with Morgan Stanley are used as collateral for the futures contracts and are identified as variation margin receivable and payable in the Balance Sheet. Variation margin is valued at face value plus accrued interest which approximates fair value.

**Federated Hermes Investment Funds Public Limited Company**  
**Notes to the Financial Statements for the financial year ended 31 December 2025 (continued)**

---

**2. Material Accounting Policies (continued)**

**Financial assets and liabilities at fair value through profit or loss (continued)**

(d) Fair value estimation (continued)

*Futures (continued)*

Gains or losses from futures contracts are considered realised for accounting purposes on the trade date of the transaction closing or the open position.

Realised gains or losses are included in the Income Statement. Unrealised gains or losses, representing the difference between the future rate and contract rate of open futures positions, are included in the Balance Sheet and the movement in the financial year is included in the Income Statement.

*Forward currency contracts*

Forward currency contracts are valued at the forward rate and are marked to market on the valuation date. The change in value is included in net gain/(loss) on financial assets and liabilities at fair value through profit or loss in the Income Statement. When the contract is closed, the Company records a realised gain or loss equal to the difference between the value of the contract at the time it was opened and the value at the time it was closed.

*Warrants*

Warrants are securities providing a return generated by a specified underlying equity or basket of equities. Investments in warrants are valued at the last reported trade price of the underlying security as of close of business at the reporting date. The resulting unrealised gains and losses for the financial year are included in the Balance Sheet and Income Statement. Realised gains and losses are included in the Income Statement.

*Credit Default Swaps*

Credit default swaps are OTC contracts in which the sub-fund pays or receives an interest flow in return for the counterparty accepting all or part of the risk of default or failure to pay off a reference entity on which the swap return is written. Where the sub-fund has bought protection the maximum potential loss is the value of the interest flows the sub-fund is contracted to pay until maturity of the contract. Where the sub-fund has sold protection the maximum potential loss is the nominal value of the protection sold. The credit default swaps are marked to market at each valuation point by a third party vendor and the change, if any, is recorded as a movement in unrealised gain or loss. Payments received or made as a result of a credit event or termination of the contract are recognised, net of a proportional amount of the upfront payment, as realised gains or losses.

*Swaptions*

Swaptions combine the features of two other financial instruments, namely an option and a swap. A swaption involves writing/purchasing options to enter into a swap. When a sub-fund writes/purchases a swaption, a premium is received/paid by the sub-fund and the swaption is initially recognised at the amount of the premium.

The swaption is subsequently "marked to market" to reflect the fair value of the swaption, which is reported within the financial assets/liabilities at fair value through profit or loss on the Balance Sheet and Portfolio Statement. The difference between the premium and the fair value reported on the Balance Sheet gives rise to an unrealised gain/loss which is reported in the Income Statement.

*Asset Backed Securities*

An asset-backed security is a security that is primarily serviced by the cash flows of a discrete pool of receivables or other financial assets, either fixed or revolving, that by their terms convert into cash within a finite time period plus any rights or other assets designed to ensure the servicing or timely distribution of proceeds to the security holders. The investment characteristics of asset-backed securities are such that principal payments are made more frequently than traditional debt securities. The principal may be repaid at any time because the underlying asset loans or other assets generally may be repaid at any time. The sub-funds record these principal repayments as they arise and realise a gain or loss in the net gains/(losses) on financial assets/(liabilities) at fair value through profit or loss in the Income Statement in the period in which they occur. Asset Backed Securities are valued at fair value based on their quoted market price at the Balance Sheet date.

**Federated Hermes Investment Funds Public Limited Company**  
**Notes to the Financial Statements for the financial year ended 31 December 2025 (continued)**

---

**2. Material Accounting Policies (continued)**

**Financial assets and liabilities at fair value through profit or loss (continued)**

(d) Fair value estimation (continued)

*Contingent Convertible Bonds*

A contingent convertible bond ("CoCo"), also known as an enhanced capital note ("ECN") is a fixed-income instrument that is convertible into equity if a pre-specified trigger event occurs. A CoCo bond is defined by two elements: a trigger activation and a loss-absorption mechanism. The trigger activation is the pre-specified event that causes the loss-absorption process. It can be either based on a mechanical rule or on supervisors' discretion. The loss-absorption mechanism consists either of conversion into a pre-specified amount of equity or of writing-down the nominal value of the CoCo bond. The trigger, which can be bank specific, systemic, or dual, has to be defined in a way ensuring automatic and inviolable conversion. A possibility of a dynamic sequence exists - conversion occurs at different pre-specified thresholds of the trigger event. Since the trigger can be subject to accounting or market manipulation, a commonly used measure has been the market's measure of bank's solvency. The design of the trigger and the conversion rate are critical in the instrument's effectiveness. CoCo Bonds are valued at fair value based on their quoted market price at the Balance Sheet date.

**Income from investments**

Bank and bond interest income and expense are recognised in the Income Statement using the effective interest rate method.

Dividends are credited to the Income Statement on the dates on which the relevant securities are listed as "ex-dividend". Dividend income is shown gross of any withholding taxes, which is disclosed separately in the Income Statement, and net of any tax credits.

**Cash and cash equivalents**

Cash and cash equivalents are valued at their face value together with interest accrued, where applicable. Cash and cash equivalents comprise of cash balances and short term bank overdrafts and short-term highly liquid investments that are readily convertible to known amounts of cash.

**Cash received as collateral for derivative positions**

Broker cash received as collateral is recorded as an asset on the Balance Sheet as "Cash received as collateral for derivative positions" and a related liability to repay the collateral is disclosed within liabilities as "Cash due to counterparties for derivative positions". Cash received as collateral is valued at face value plus accrued interest which approximates fair value.

**Cash pledged as collateral for derivative positions**

Cash pledged as collateral to brokers for derivative positions on the initiation of derivative trades and additional collateral posted on these trades are identified in the Balance Sheet as "Cash pledged as collateral for derivative positions". Cash pledged as collateral for derivative positions is not included as a component of cash and cash equivalents in the Balance Sheet and is not available to the sub-funds on demand. Cash pledged as collateral is valued at face value plus accrued interest which approximates fair value.

**Net assets attributable to holders of redeemable participating shares**

International Accounting Standard 32 "Financial Instruments: Presentation" ("IAS 32") requires entities that issue financial instruments to classify such instruments as liabilities or equity in accordance with the substance of the contractual arrangement and the definitions contained within IAS 32. In this regard, IAS 32 requires that financial instruments that give the holder the right to put the instrument back to the issuer for cash or another financial asset be classified as a liability of the issuer.

**Federated Hermes Investment Funds Public Limited Company**  
**Notes to the Financial Statements for the financial year ended 31 December 2025 (continued)**

---

**2. Material Accounting Policies (continued)**

**Net assets attributable to holders of redeemable participating shares (continued)**

The redeemable participating shares issued by the Company provide the redeemable participating shareholders with the right to redeem their shares for cash equal to their proportionate share of the Net Asset Value of the Company. Within the context of IAS 32 and IFRS 7 'Financial Instruments: Disclosures' ("IFRS 7"), the existence of the option for the redeemable participating shareholders to put the shares back to the Company in exchange for cash requires the Company to classify the redeemable participating shares as liabilities.

The liability to redeemable participating shareholders is presented on the Balance Sheet as "net assets attributable to holders of redeemable participating shares" and is determined based on the residual assets of the Company after deducting the Company's other liabilities and management share capital.

**Operating expenses**

The Company is responsible for all normal operating expenses including audit fees, stamp and other duties and charges incurred on the acquisition and realisation of investments. Operating expenses are recognised on an accrual basis.

**Income equalisation**

Income equalisation is accrued income included in the price of shares purchased and redeemed during the accounting year. The subscription price of shares is deemed to include an equalisation payment calculated by reference to the accrued income of the relevant sub-fund and the distribution in respect of any share will include a payment of capital usually equal to the amount of such equalisation payment. The redemption price of each share will also include an equalisation payment in respect of the accrued income of the relevant sub-fund up to the date of redemption. As a result, equalisation may be positive or negative. Income equalisation is accounted for in the Income Statement.

**Taxation**

The sub-funds may incur withholding taxes imposed by certain countries on investment income and capital gains. Such income or gains are recorded gross of withholding taxes in the Statement of Comprehensive Income. Withholding taxes are shown as a separate item in the Statement of Comprehensive Income.

**Dilution Adjustments**

In the event of a sub-fund being in a Net Subscription or Net Redemption Position that exceeds a predetermined threshold on any Dealing Day, the Company may make a Dilution Adjustment to the Net Asset Value per Share of the relevant Share Classes to cover the Duties and Charges and Spreads, being the costs involved in rebalancing the Fund's portfolio in respect of the net issue of Shares on that Dealing Day. The level of the Dilution Adjustment is determined by the Company and is estimated based on historic information concerning the costs incurred in trading the relevant securities in the relevant markets. If a Fund levies a Dilution Adjustment which is insufficient to discharge all of the costs incurred in the purchase or sale of Investments, the difference will be paid out of the assets of a Fund, which will result in a reduction in the value of a Fund (and a corresponding reduction in the value of the holding of all Shareholders).

**Federated Hermes Investment Funds Public Limited Company**  
**Notes to the Financial Statements for the financial year ended 31 December 2025 (continued)**

**2. Material Accounting Policies (continued)**

**Dilution Adjustments (continued)**

During the year ended 31 December 2025, swing pricing adjustments affected the net asset value per share of the following sub-funds, the table below and overleaf shows the total adjustments applied for the year ended 31 December 2025 and 31 December 2024:

Sub-Fund	Swing Pricing Impact on Dealing	
	31 December 2025	31 December 2024
Federated Hermes Global Emerging Markets Equity Fund		
Redemptions	\$939,640.54	\$405,298.96
Federated Hermes Global High Yield Credit Fund		
Redemptions	\$35,793.64	\$285,831.42
Subscriptions	–	\$36,285.80
Federated Hermes US SMID Equity Fund		
Redemptions	–	\$15,318.05
Subscriptions	–	\$114,584.62
Federated Hermes Asia ex-Japan Equity Fund		
Redemptions	–	\$692,466.50
Federated Hermes Global Equity ESG Pathway Fund <sup>f</sup>		
Redemptions	\$556,074.43	–
Subscriptions	\$530,395.47	–
Federated Hermes Multi-Strategy Credit Fund <sup>g</sup>		
Redemptions	–	\$54,465.42
Federated Hermes Global Small Cap Equity Fund		
Redemptions	\$81,311.97	\$62,588.67
Subscriptions	–	\$78,147.71
Federated Hermes Absolute Return Credit Fund <sup>h</sup>		
Redemptions	–	\$940,611.34
Subscriptions	–	\$74,160.96
Federated Hermes Global SMID Equity Engagement Fund <sup>i</sup>		
Redemptions	\$849,777.32	–
Subscriptions	\$292,443.92	–
Federated Hermes Impact Opportunities Equity Fund <sup>j</sup>		
Redemptions	\$10,960.52	\$51,509.94
Subscriptions	\$5,425.15	\$3,195.17
Federated Hermes Unconstrained Credit Fund <sup>k</sup>		
Redemptions	\$581,764.51	\$4,868,780.71
Federated Hermes Global Emerging Markets SMID Equity Fund <sup>l</sup>		
Redemptions	\$766.40	\$618,572.53
Federated Hermes Global High Yield Credit Engagement Fund <sup>m</sup>		
Redemptions	–	\$162,591.72
Subscriptions	–	\$118,204.02
Federated Hermes Sustainable Global Equity Fund		
Redemptions	\$7,461.62	\$12,000.01
Subscriptions	\$55,976.79	\$13,039.08
Federated Hermes Climate Change High Yield Credit Fund		
Redemptions	\$13,819.11	\$237,331.70
Subscriptions	\$228,904.12	\$46,686.16
Federated Hermes Emerging Markets Debt Fund		
Redemptions	–	\$7,543.21
Subscriptions	–	\$225,000.00
Federated Hermes Biodiversity Equity Fund <sup>n</sup>		
Redemptions	\$4,750.42	\$32,618.38
Subscriptions	–	\$5,063.81
Federated Hermes China Equity Fund		
Redemptions	\$2,464.87	\$5,435.14
Subscriptions	\$63,762.07	\$4,598.36
Federated Hermes Global Emerging Markets ex-China Equity Fund		
Redemptions	\$250,927.07	\$26,125.40
Subscriptions	–	\$9,116.01
Federated Hermes Sustainable Global Investment Grade Credit Fund		
Subscriptions	\$598,829.01	–

**Federated Hermes Investment Funds Public Limited Company**  
**Notes to the Financial Statements for the financial year ended 31 December 2025 (continued)**

**2. Material Accounting Policies (continued)**

**Dilution Adjustments (continued)**

Sub-Fund	Swing Pricing Impact on Dealing	
	31 December 2025	31 December 2024
Federated Hermes Global Short Duration Bond Fund <sup>3</sup>		
Subscriptions	\$4,555.41	–
Federated Hermes MDT US Equity Fund <sup>4</sup>		
Subscriptions	\$249,825.71	–

<sup>1</sup> Federated Hermes Global Equity ESG Fund was renamed to Federated Hermes Global Equity ESG Pathway Fund on 24 April 2025.

<sup>2</sup> On 25 June 2024, the Federated Hermes Multi-Strategy Credit Fund merged into the Federated Hermes Unconstrained Credit Fund.

<sup>3</sup> Federated Hermes Absolute Return Fund was closed to further subscription on 2 September 2024 and is in the process of being terminated.

<sup>4</sup> Federated Hermes SDG Engagement Equity Fund was renamed to Federated Hermes Global SMID Equity Engagement Fund on 24 April 2025.

<sup>5</sup> Federated Hermes Impact Opportunities Equity Fund and Federated Hermes Biodiversity Equity Fund were closed to further subscription on 3 June 2025 and are in the process of being terminated.

<sup>6</sup> Federated Hermes Global Emerging Markets SMID Equity Fund was closed to further subscription on 16 January 2025 and is in the process of being terminated.

<sup>7</sup> Federated Hermes SDG Engagement High Yield Credit Fund was renamed to Federated Hermes Global High Yield Credit Engagement Fund on 24 April 2025.

<sup>8</sup> Federated Hermes Global Short Duration Bond Fund launched on 5 June 2025.

<sup>9</sup> Federated Hermes MDT US Equity Fund launched on 18 June 2025.

These amounts are included within 'Issue of redeemable participating shares for the year' and 'Redemption of redeemable participating shares for the year' in the Statement of Changes in Net Assets Attributable to Holders of Redeemable Participating Shares.

**Investment Management Fee Rebate**

Where applicable, the investment manager, will pay a rebate to the sub-funds to cap all operating expenses (excluding management fees and share class hedging fees) at or below 20 basis points. The sub-funds accrue these rebates on a daily basis.

**3. Cash and Cash Equivalents**

Substantially all of the cash assets of the sub-funds are held with The Northern Trust Company ("TNTC"), which is a 100% indirect wholly owned subsidiary of Northern Trust Corporation which has a Standard & Poor's credit rating of A+ and A1 from Moody's.

Northern Trust Fiduciary Services (Ireland) Limited has appointed TNTC as its Global Sub-Custodian.

**Federated Hermes Investment Funds Public Limited Company**  
**Notes to the Financial Statements for the financial year ended 31 December 2025 (continued)**

**3. Cash and Cash Equivalents (continued)**

The cash held with TNTC at 31 December 2025 and 31 December 2024 is detailed in the table below:

	31 December 2025	31 December 2024
Federated Hermes Global Emerging Markets Equity Fund	\$360,454	\$530,362
Federated Hermes Global Equity Fund <sup>1</sup>	\$83,910	\$50,866
Federated Hermes Sustainable European Equity Fund <sup>2</sup>	€423,900	€276,947
Federated Hermes Global High Yield Credit Fund	\$200,120	\$639,863
Federated Hermes Sustainable Europe ex-UK Equity Fund <sup>2</sup>	€121,098	€101,716
Federated Hermes US SMID Equity Fund	\$3,638,940	\$4,636,871
Federated Hermes Asia ex-Japan Equity Fund	\$26,476	\$2,347,298
Federated Hermes Global Equity ESG Pathway Fund <sup>6</sup>	\$311,252	\$356,088
Federated Hermes Multi-Strategy Credit Fund <sup>3</sup>	\$75,235	(\$282,090)
Federated Hermes Global Small Cap Equity Fund	\$515,765	\$2,320,099
Federated Hermes Absolute Return Credit Fund <sup>4</sup>	\$146,444	(\$2,067,938)
Federated Hermes Global SMID Equity Engagement Fund <sup>7</sup>	(\$25,164)	(\$1,299,910)
Federated Hermes Impact Opportunities Equity Fund <sup>5</sup>	\$97,777	\$272,573
Federated Hermes Unconstrained Credit Fund <sup>3</sup>	\$1,004,038	(\$6,948,825)
Federated Hermes Global Emerging Markets SMID Equity Fund <sup>5</sup>	\$261,035	\$84,179
Federated Hermes Global High Yield Credit Engagement Fund <sup>5</sup>	\$3,262,072	(\$9,455,904)
Federated Hermes US High Yield Credit Fund	\$437,009	\$210,206
Federated Hermes Sustainable Global Equity Fund	\$663,346	\$2,799,874
Federated Hermes Climate Change High Yield Credit Fund	\$1,050,523	\$128,744
Federated Hermes Emerging Markets Debt Fund	\$3,456,868	\$2,739,813
Federated Hermes Biodiversity Equity Fund <sup>3</sup>	\$35,034	\$281,963
Federated Hermes China Equity Fund	\$158,698	\$36,151
Federated Hermes Global Emerging Markets ex-China Equity Fund	\$43,019	\$207,430
Federated Hermes Sustainable Global Investment Grade Credit Fund	\$2,407,238	\$1,183,031
Federated Hermes Global Short Duration Bond Fund <sup>10</sup>	\$216,653	\$-
Federated Hermes MDT US Equity Fund <sup>1</sup>	\$10,841,170	\$-
	<u>\$29,907,985</u>	<u>(\$837,150)</u>

Please see breakdown of the restricted cash held as at 31 December 2025 and 31 December 2024:

	31 December 2025	31 December 2024
Federated Hermes US SMID Equity Fund	\$3,864,511	\$3,864,511
Federated Hermes Asia ex-Japan Equity Fund	\$46,922	\$46,922
Federated Hermes Global Equity ESG Pathway Fund <sup>6</sup>	\$361,274	\$361,274
Federated Hermes Global Small Cap Equity Fund	\$106,638	\$106,638
Federated Hermes Global SMID Equity Engagement Fund <sup>7</sup>	\$4,773	\$4,773
	<u>\$4,384,118</u>	<u>\$4,384,118</u>

<sup>1</sup> Federated Hermes Global Equity Fund was closed to further subscription on 23 November 2023 and is in the process of being terminated.

<sup>2</sup> Federated Hermes Sustainable European Equity Fund and Federated Hermes Sustainable Europe ex-UK Equity Fund were closed to further subscription on 26 June 2023 and are in the process of being terminated.

<sup>3</sup> On 25 June 2024, the Federated Hermes Multi-Strategy Credit Fund merged into the Federated Hermes Unconstrained Credit Fund.

<sup>4</sup> Federated Hermes Absolute Return Fund was closed to further subscription on 2 September 2024 and is in the process of being terminated.

<sup>5</sup> Federated Hermes Global Emerging Markets SMID Equity Fund was closed to further subscription on 16 January 2025 and is in the process of being terminated.

<sup>6</sup> Federated Hermes Global Equity ESG Fund was renamed to Federated Hermes Global Equity ESG Pathway Fund on 24 April 2025.

<sup>7</sup> Federated Hermes SDG Engagement Equity Fund was renamed to Federated Hermes Global SMID Equity Engagement Fund on 24 April 2025.

**Federated Hermes Investment Funds Public Limited Company**  
**Notes to the Financial Statements for the financial year ended 31 December 2025 (continued)**

**3. Cash and Cash Equivalents (continued)**

<sup>8</sup> Federated Hermes SDG Engagement High Yield Credit Fund was renamed to Federated Hermes Global High Yield Credit Engagement Fund on 24 April 2025.

<sup>9</sup> Federated Hermes Impact Opportunities Equity Fund and Federated Hermes Biodiversity Equity Fund were closed to further subscription on 3 June 2025 and are in the process of being terminated.

<sup>10</sup> Federated Hermes Global Short Duration Bond Fund launched on 5 June 2025.

<sup>11</sup> Federated Hermes MDT US Equity Fund launched on 18 June 2025.

Please note that within the cash and cash equivalent balance there is a restricted cash amount that is applied pro rata to each fund by reference to its individual liability and is set aside for a potential Internal Revenue Service ("IRS") liability for underpaid US Withholding tax, whereby the treaty rate of 15% was being claimed by the Fund instead of the standard rate of 30% covering a period from January 2013 to March 2018.

On 1 August 2025, the Company was notified by the IRS that the IRS did not agree with the submission made by the Company in relation to the underpaid US Withholding tax (which submission was based on advice from the Company's US tax advisors).

The Company and its US tax advisors have been reviewing its estimated US Withholding tax liability. On 12 March 2026, a payment was made to the IRS for the expected tax and interest due.

The standard US Withholding tax rate of 30% has been applied since March 2018.

**4. Cash Collateral for Derivative Positions**

Where derivatives are held on a sub-fund, the sub-funds may pledge/receive collateral as required with the derivative counterparty. The collateral pledged and received as of 31 December 2025 and 31 December 2024 is detailed in the following tables:

**31 December 2025**

	Federated Hermes Global High Yield Credit Fund	Federated Hermes Unconstrained Credit Fund <sup>1</sup>	Federated Hermes Global High Yield Credit Engagement Fund <sup>2</sup>	Federated Hermes Climate Change High Yield Credit Fund
	\$	\$	\$	\$
JP Morgan	77,969	276,796	4,817,891	(248,939)
Morgan Stanley	54	1,218,930	2,728,678	424,644
State Street	—	—	180,000	—
	<b>78,023</b>	<b>1,495,726</b>	<b>7,726,569</b>	<b>175,705</b>

	Federated Hermes Sustainable Global Investment Grade Credit Fund	Total
	\$	\$
JP Morgan	1,588,677	6,512,394
Morgan Stanley	47,564	4,419,870
State Street	340,000	520,000
	<b>1,976,241</b>	<b>11,452,264</b>

<sup>1</sup> On 25 June 2024, the Federated Hermes Multi-Strategy Credit Fund merged into the Federated Hermes Unconstrained Credit Fund.

<sup>2</sup> Federated Hermes SDG Engagement High Yield Credit Fund was renamed to Federated Hermes Global High Yield Credit Engagement Fund on 24 April 2025.

**Federated Hermes Investment Funds Public Limited Company**  
**Notes to the Financial Statements for the financial year ended 31 December 2025 (continued)**

**4. Cash Collateral for Derivative Positions (continued)**

Collateral held with Morgan Stanley for the Federated Hermes Global High Yield Credit Fund as at 31 December 2025 of \$54 is made up of a collateral asset of \$54 which is shown in cash collateral assets on the Balance Sheet.

Collateral held with Morgan Stanley for the Federated Hermes Unconstrained Credit Fund as at 31 December 2025 of \$1,218,930 is made up of a collateral asset of \$1,218,930 which is shown in cash collateral assets on the Balance Sheet.

Collateral held with Morgan Stanley for the Federated Hermes Global High Yield Credit Engagement Fund as at 31 December 2025 of \$2,728,678 is made up of a collateral asset of \$2,728,678 which is shown in cash collateral assets on the Balance Sheet.

Collateral held with Morgan Stanley for the Federated Hermes Climate Change High Yield Credit Fund as at 31 December 2025 of \$424,644 is made up of a collateral asset of \$424,644 which is shown in cash collateral assets on the Balance Sheet.

Collateral held with Morgan Stanley for the Federated Hermes Sustainable Global Investment Grade Credit Fund as at 31 December 2025 of \$47,564 is made up of a collateral asset of \$47,564 which is shown in cash collateral assets on the Balance Sheet.

**31 December 2024**

	Federated Hermes Global High Yield Credit Fund <sup>3</sup>	Federated Hermes Multi- Strategy Credit Fund <sup>1</sup>	Federated Absolute Return Credit Fund <sup>2</sup>	Federated Hermes Unconstrained Credit Fund <sup>1</sup>	Federated Hermes Global High Yield Credit Engagement Fund <sup>1</sup>
	\$	\$	\$	\$	\$
Citigroup	-	-	-	-	-
Goldman Sachs	-	-	-	(110,000)	-
JP Morgan	-	-	-	-	(580,000)
Merrill Lynch	-	-	-	(140,000)	-
Morgan Stanley	283,259	345,820	2,189,822	15,597,602	10,375,396
Northern Trust	-	-	-	(1,800,000)	(4,800,000)
State Street	-	-	-	10,000	-
	<b>283,259</b>	<b>345,820</b>	<b>2,189,822</b>	<b>13,557,602</b>	<b>4,995,396</b>

	Federated Hermes Climate Change High Yield Credit Fund	Federated Hermes Emerging Markets Debt Fund	Federated Hermes Sustainable Global Investment Grade Credit Fund	Total
	\$	\$	\$	\$
Citigroup	-	42,738	-	42,738
Goldman Sachs	-	-	-	(110,000)
JP Morgan	-	-	-	(580,000)
Merrill Lynch	-	-	-	(140,000)
Morgan Stanley	327,896	-	242,348	29,362,143
Northern Trust	(10,000)	-	(480,000)	(7,090,000)
State Street	-	-	-	10,000
	<b>317,896</b>	<b>42,738</b>	<b>(237,652)</b>	<b>21,494,881</b>

<sup>1</sup> On 25 June 2024, the Federated Hermes Multi-Strategy Credit Fund merged into the Federated Hermes Unconstrained Credit Fund.

<sup>2</sup> Federated Hermes Absolute Return Fund was closed to further subscription on 2 September 2024 and is in the process of being terminated.

<sup>3</sup> The base currency of Federated Hermes Global High Yield Credit Fund changed from Euro to US Dollar on 31 October 2024.

**Federated Hermes Investment Funds Public Limited Company**  
**Notes to the Financial Statements for the financial year ended 31 December 2025 (continued)**

**4. Cash Collateral for Derivative Positions (continued)**

<sup>4</sup> Federated Hermes SDG Engagement High Yield Credit Fund was renamed to Federated Hermes Global High Yield Credit Engagement Fund on 24 April 2025.

Collateral held with Morgan Stanley for the Federated Hermes Global High Yield Credit Fund as at 31 December 2024 of \$283,259 is made up of a collateral asset of \$283,259 which is shown in cash collateral assets on the Balance Sheet.

Collateral held with Morgan Stanley for the Federated Hermes Multi-Strategy Credit Fund as at 31 December 2024 of \$345,820 is made up of a collateral asset of \$381,272 and a collateral liability of \$35,452 which are shown in cash collateral assets and cash collateral liabilities respectively on the Balance Sheet.

Collateral held with Morgan Stanley for the Federated Hermes Absolute Return Fund as at 31 December 2024 of \$2,189,822 is made up of a collateral asset of \$2,189,822 which is shown in cash collateral assets on the Balance Sheet.

Collateral held with Morgan Stanley for the Federated Hermes Unconstrained Credit Fund as at 31 December 2024 of \$15,597,602 is made up of a collateral asset of \$15,597,602 which is shown in cash collateral assets on the Balance Sheet.

Collateral held with Morgan Stanley for the Federated Hermes Global High Yield Credit Engagement Fund as at 31 December 2024 of \$10,375,396 is made up of a collateral asset of \$10,375,396 which is shown in cash collateral assets on the Balance Sheet.

Collateral held with Morgan Stanley for the Federated Hermes Climate Change High Yield Credit Fund as at 31 December 2024 of \$327,896 is made up of a collateral asset of \$327,896 which is shown in cash collateral assets on the Balance Sheet.

Collateral held with Morgan Stanley for the Federated Hermes Sustainable Global Investment Grade Credit Fund as at 31 December 2024 of \$242,348 is made up of a collateral asset of \$242,348 which is shown in cash collateral assets on the Balance Sheet.

**5. Fees and Other Expenses**

*(a) Management Fees*

The Manager is entitled to annual fees based on a percentage of the Net Asset Value of each relevant share class. The rate applicable to each share class is detailed below:

Sub-Fund	Class Z <sup>1</sup>	Class T <sup>1</sup>	Class F	Class R	Class X
Federated Hermes Global Emerging Markets Equity Fund	Up to 3%	Up to 1%	Up to 1%	Up to 1.50%	N/A
Federated Hermes Global Equity Fund <sup>2</sup>	Up to 3%	Up to 1%	Up to 0.55%	Up to 1.10%	N/A
Federated Hermes Sustainable European Equity Fund <sup>3</sup>	Up to 3%	Up to 1%	Up to 0.75%	Up to 1.50%	Up to 0.25%
Federated Hermes Global High Yield Credit Fund	Up to 3%	Up to 1%	Up to 0.60%	Up to 1.20%	N/A
Federated Hermes Sustainable Europe ex-UK Equity Fund <sup>4</sup>	Up to 3%	Up to 1%	Up to 0.75%	Up to 1.50%	Up to 0.25%
Federated Hermes US SMID Equity Fund	Up to 3%	Up to 1%	Up to 0.75%	Up to 1.50%	N/A
Federated Hermes Asia ex-Japan Equity Fund	Up to 3%	Up to 1%	Up to 0.75%	Up to 1.50%	N/A
Federated Hermes Global Equity ESG Pathway Fund <sup>5</sup>	Up to 3%	Up to 1%	Up to 0.55%	Up to 1.10%	N/A
Federated Hermes Multi-Strategy Credit Fund <sup>6</sup>	Up to 3%	Up to 1%	Up to 0.65%	Up to 1.30%	N/A
Federated Hermes Global Small Cap Equity Fund	Up to 3%	Up to 1%	Up to 0.75%	Up to 1.50%	Up to 0.45%
Federated Hermes Absolute Return Credit Fund <sup>7</sup>	Up to 3%	Up to 1%	Up to 0.40%	Up to 0.80%	N/A
Federated Hermes Global SMID Equity Engagement Fund <sup>8</sup>	Up to 3%	Up to 1%	Up to 0.75%	Up to 1.50%	Up to 0.60%
Federated Hermes Impact Opportunities Equity Fund <sup>10</sup>	Up to 3%	Up to 1%	Up to 0.75%	Up to 1.50%	Up to 0.25%
Federated Hermes Unconstrained Credit Fund <sup>4</sup>	Up to 3%	Up to 1%	Up to 0.65%	Up to 1.30%	Up to 0.40%
Federated Hermes Global Emerging Markets SMID Equity Fund <sup>6</sup>	Up to 3%	Up to 1%	Up to 1%	Up to 1.50%	Up to 0.45%

**Federated Hermes Investment Funds Public Limited Company**  
**Notes to the Financial Statements for the financial year ended 31 December 2025 (continued)**

**5. Fees and Other Expenses (continued)**

*(a) Management Fees (continued)*

<b>Sub-Fund</b>	<b>Class Z<sup>1</sup></b>	<b>Class T<sup>1</sup></b>	<b>Class F</b>	<b>Class R</b>	<b>Class X</b>
Federated Hermes Global High Yield Credit Engagement Fund <sup>2</sup>	Up to 3%	Up to 1%	Up to 0.60%	Up to 1.20%	N/A
Federated Hermes US High Yield Credit Fund	Up to 3%	Up to 1%	Up to 0.60%	Up to 1.20%	Up to 0.30%
Federated Hermes Sustainable Global Equity Fund	Up to 3%	Up to 1%	Up to 0.75%	Up to 1.50%	Up to 0.25%
Federated Hermes Climate Change High Yield Credit Fund	Up to 3%	Up to 1%	Up to 0.60%	Up to 1.20%	N/A
Federated Hermes Emerging Markets Debt Fund	Up to 3%	Up to 1%	Up to 0.65%	Up to 1.30%	Up to 0.35%
Federated Hermes Biodiversity Equity Fund <sup>10</sup>	Up to 3%	Up to 1%	Up to 0.75%	Up to 1.50%	Up to 0.25%
Federated Hermes China Equity Fund	Up to 3%	Up to 1%	Up to 0.75%	Up to 1.50%	Up to 0.25%
Federated Hermes Global Emerging Markets ex-China Equity Fund	Up to 3%	Up to 1%	Up to 0.75%	Up to 1.50%	N/A
Federated Hermes Sustainable Global Investment Grade Credit Fund	Up to 3%	Up to 1%	Up to 0.35%	Up to 0.70%	Up to 0.15%
Federated Hermes Global Short Duration Bond Fund <sup>11</sup>	Up to 3%	Up to 1%	Up to 0.30%	Up to 0.60%	Up to 0.15%
Federated Hermes MDT US Equity Fund <sup>2</sup>	Up to 3%	Up to 1%	Up to 0.55%	Up to 1.10%	Up to 0.25%
<b>Sub-Fund</b>	<b>Class I</b>	<b>Class A</b>	<b>Class M</b>	<b>Class G</b>	<b>Class W</b>
Federated Hermes Global Emerging Markets Equity Fund	Up to 1%	Up to 1.75%	N/A	Up to 1.75%	N/A
Federated Hermes Global Equity Fund <sup>2</sup>	Up to 0.55%	Up to 1.30%	N/A	N/A	N/A
Federated Hermes Sustainable European Equity Fund <sup>3</sup>	Up to 0.75%	Up to 1.50%	Up to 0.45%	N/A	Up to 0.50%
Federated Hermes Global High Yield Credit Fund	Up to 0.60%	Up to 1.10%	Up to 0.35%	N/A	N/A
Federated Hermes Sustainable Europe ex-UK Equity Fund <sup>3</sup>	Up to 0.75%	Up to 1.50%	Up to 0.45%	N/A	Up to 0.50%
Federated Hermes US SMID Equity Fund	Up to 0.75%	Up to 1.50%	Up to 0.45%	N/A	N/A
Federated Hermes Asia ex-Japan Equity Fund	Up to 0.75%	Up to 1.50%	N/A	N/A	N/A
Federated Hermes Global Equity ESG Pathway Fund <sup>7</sup>	Up to 0.55%	Up to 1.30%	N/A	N/A	N/A
Federated Hermes Multi-Strategy Credit Fund <sup>4</sup>	Up to 0.65%	Up to 1.15%	N/A	N/A	N/A
Federated Hermes Global Small Cap Equity Fund	Up to 0.75%	Up to 1.50%	N/A	N/A	N/A
Federated Hermes Absolute Return Credit Fund <sup>5</sup>	Up to 0.40%	Up to 0.90%	Up to 0.30%	N/A	N/A
Federated Hermes Global SMID Equity Engagement Fund <sup>8</sup>	Up to 0.75%	Up to 1.50%	Up to 0.65%	N/A	Up to 1.25%
Federated Hermes Impact Opportunities Equity Fund <sup>10</sup>	Up to 0.75%	Up to 1.50%	Up to 0.45%	N/A	N/A
Federated Hermes Unconstrained Credit Fund <sup>4</sup>	Up to 0.65%	Up to 1.15%	Up to 0.45%	N/A	N/A
Federated Hermes Global Emerging Markets SMID Equity Fund <sup>8</sup>	Up to 1.00%	Up to 1.75%	N/A	N/A	N/A
Federated Hermes Global High Yield Credit Engagement Fund <sup>9</sup>	Up to 0.60%	Up to 1.10%	Up to 0.45%	N/A	Up to 0.80%
Federated Hermes US High Yield Credit Fund	Up to 0.60%	Up to 1.10%	Up to 0.35%	N/A	N/A
Federated Hermes Sustainable Global Equity Fund	Up to 0.75%	Up to 1.50%	Up to 0.45%	N/A	N/A
Federated Hermes Climate Change High Yield Credit Fund	Up to 0.60%	Up to 1.10%	Up to 0.35%	N/A	N/A
Federated Hermes Emerging Markets Debt Fund	Up to 0.65%	Up to 1.15%	Up to 0.45%	N/A	N/A
Federated Hermes Biodiversity Equity Fund <sup>10</sup>	Up to 0.75%	Up to 1.50%	Up to 0.45%	N/A	N/A
Federated Hermes China Equity Fund	Up to 0.75%	Up to 1.50%	Up to 0.45%	N/A	Up to 0.50%
Federated Hermes Global Emerging Markets ex-China Equity Fund	Up to 0.75%	Up to 1.50%	Up to 0.45%	N/A	N/A
Federated Hermes Sustainable Global Investment Grade Credit Fund	Up to 0.35%	Up to 0.85%	Up to 0.25%	N/A	N/A
Federated Hermes Global Short Duration Bond Fund <sup>11</sup>	Up to 0.30%	Up to 0.80%	Up to 0.20%	N/A	N/A
Federated Hermes MDT US Equity Fund <sup>2</sup>	Up to 0.55%	Up to 1.10%	Up to 0.35%	N/A	Up to 0.50%
<b>Sub-Fund</b>	<b>Class Y</b>	<b>Class L</b>	<b>Class Q<sup>13</sup></b>	<b>Class D</b>	<b>Class K</b>
Federated Hermes Global Emerging Markets Equity Fund	N/A	Up to 0.70%	Up to 1%	N/A	Up to 0.70%

## Federated Hermes Investment Funds Public Limited Company

## Notes to the Financial Statements for the financial year ended 31 December 2025 (continued)

## 5. Fees and Other Expenses (continued)

## (a) Management Fees (continued)

Sub-Fund	Class Y	Class L	Class Q <sup>13</sup>	Class D	Class K
Federated Hermes Global Equity Fund <sup>2</sup>	N/A	N/A	Up to 0.55%	N/A	N/A
Federated Hermes Sustainable European Equity Fund <sup>3</sup>	N/A	Up to 0.60%	Up to 0.75%	N/A	Up to 0.60%
Federated Hermes Global High Yield Credit Fund	N/A	Up to 0.50%	Up to 0.60%	Up to 0.60%	Up to 0.50%
Federated Hermes Sustainable Europe ex-UK Equity Fund <sup>3</sup>	N/A	Up to 0.60%	Up to 0.75%	N/A	Up to 0.60%
Federated Hermes US SMID Equity Fund	N/A	Up to 0.65%	Up to 0.75%	N/A	Up to 0.65%
Federated Hermes Asia ex-Japan Equity Fund	N/A	N/A	Up to 0.75%	N/A	N/A
Federated Hermes Global Equity ESG Pathway Fund <sup>7</sup>	N/A	Up to 0.40%	Up to 0.55%	Up to 0.55%	Up to 0.40%
Federated Hermes Multi-Strategy Credit Fund <sup>4</sup>	N/A	Up to 0.50%	Up to 0.65%	N/A	Up to 0.50%
Federated Hermes Global Small Cap Equity Fund	N/A	Up to 0.60%	Up to 0.75%	N/A	Up to 0.60%
Federated Hermes Absolute Return Credit Fund <sup>5</sup>	N/A	N/A	Up to 0.40%	N/A	N/A
Federated Hermes Global SMID Equity Engagement Fund <sup>8</sup>	N/A	Up to 0.70%	Up to 0.75%	N/A	Up to 0.70%
Federated Hermes Impact Opportunities Equity Fund <sup>10</sup>	N/A	Up to 0.60%	Up to 0.75%	N/A	Up to 0.60%
Federated Hermes Unconstrained Credit Fund <sup>4</sup>	N/A	Up to 0.50%	Up to 0.65%	N/A	Up to 0.50%
Federated Hermes Global Emerging Markets SMID Equity Fund <sup>6</sup>	N/A	Up to 0.75%	Up to 1%	N/A	Up to 0.75%
Federated Hermes Global High Yield Credit Engagement Fund <sup>9</sup>	Up to 0.40%	Up to 0.50%	Up to 0.60%	Up to 0.90%	Up to 0.50%
Federated Hermes US High Yield Credit Fund	N/A	Up to 0.50%	Up to 0.60%	N/A	Up to 0.50%
Federated Hermes Sustainable Global Equity Fund	N/A	Up to 0.60%	Up to 0.75%	N/A	Up to 0.60%
Federated Hermes Climate Change High Yield Credit Fund	N/A	Up to 0.50%	Up to 0.60%	Up to 0.65%	Up to 0.50%
Federated Hermes Emerging Markets Debt Fund	N/A	Up to 0.55%	Up to 0.65%	N/A	Up to 0.55%
Federated Hermes Biodiversity Equity Fund <sup>10</sup>	N/A	Up to 0.60%	Up to 0.75%	N/A	Up to 0.60%
Federated Hermes China Equity Fund	N/A	Up to 0.60%	Up to 0.75%	N/A	Up to 0.60%
Federated Hermes Global Emerging Markets ex-China Equity Fund	N/A	Up to 0.60%	Up to 0.75%	Up to 0.90%	Up to 0.60%
Federated Hermes Sustainable Global Investment Grade Credit Fund	N/A	Up to 0.30%	Up to 0.35%	N/A	Up to 0.30%
Federated Hermes Global Short Duration Bond Fund <sup>11</sup>	N/A	Up to 0.25%	Up to 0.30%	N/A	Up to 0.25%
Federated Hermes MDT US Equity Fund <sup>12</sup>	N/A	Up to 0.45%	Up to 0.55%	N/A	Up to 0.45%
<b>Sub-Fund</b>					<b>Class N</b>
Federated Hermes Global Emerging Markets Equity Fund					N/A
Federated Hermes Global Equity Fund <sup>2</sup>					N/A
Federated Hermes Sustainable European Equity Fund <sup>3</sup>					N/A
Federated Hermes Global High Yield Credit Fund					N/A
Federated Hermes Sustainable Europe ex-UK Equity Fund <sup>3</sup>					N/A
Federated Hermes US SMID Equity Fund					Up to 2.15%
Federated Hermes Asia ex-Japan Equity Fund					N/A
Federated Hermes Global Equity ESG Pathway Fund <sup>7</sup>					N/A
Federated Hermes Multi-Strategy Credit Fund <sup>4</sup>					N/A
Federated Hermes Global Small Cap Equity Fund					N/A
Federated Hermes Absolute Return Credit Fund <sup>5</sup>					N/A
Federated Hermes Global SMID Equity Engagement Fund <sup>8</sup>					Up to 2.15%
Federated Hermes Impact Opportunities Equity Fund <sup>10</sup>					N/A
Federated Hermes Unconstrained Credit Fund <sup>4</sup>					Up to 1.75%
Federated Hermes Global Emerging Markets SMID Equity Fund <sup>6</sup>					N/A

**Federated Hermes Investment Funds Public Limited Company**  
**Notes to the Financial Statements for the financial year ended 31 December 2025 (continued)**

**5. Fees and Other Expenses (continued)**

*(a) Management Fees (continued)*

<b>Sub-Fund</b>	<b>Class N</b>
Federated Hermes Global High Yield Credit Engagement Fund <sup>f</sup>	N/A
Federated Hermes US High Yield Credit Fund	N/A
Federated Hermes Sustainable Global Equity Fund	N/A
Federated Hermes Climate Change High Yield Credit Fund	N/A
Federated Hermes Emerging Markets Debt Fund	N/A
Federated Hermes Biodiversity Equity Fund <sup>10</sup>	N/A
Federated Hermes China Equity Fund	N/A
Federated Hermes Global Emerging Markets ex-China Equity Fund	N/A
Federated Hermes Sustainable Global Investment Grade Credit Fund	N/A
Federated Hermes Global Short Duration Bond Fund <sup>11</sup>	N/A
Federated Hermes MDT US Equity Fund <sup>12</sup>	N/A

<sup>1</sup> Shareholders in these Classes will be subject to the above fees with regard to their investment in the sub-fund based on the Client Agreement between them and the Investment Manager and its affiliate.

<sup>2</sup> Federated Hermes Global Equity Fund was closed to further subscription on 23 November 2023 and is in the process of being terminated.

<sup>3</sup> Federated Hermes Sustainable European Equity Fund and Federated Hermes Sustainable Europe ex-UK Equity Fund were closed to further subscription on 26 June 2023 and are in the process of being terminated.

<sup>4</sup> On 25 June 2024, the Federated Hermes Multi-Strategy Credit Fund merged into the Federated Hermes Unconstrained Credit Fund.

<sup>5</sup> Federated Hermes Absolute Return Fund was closed to further subscription on 2 September 2024 and is in the process of being terminated.

<sup>6</sup> Federated Hermes Global Emerging Markets SMID Equity Fund was closed to further subscription on 16 January 2025 and is in the process of being terminated.

<sup>7</sup> Federated Hermes Global Equity ESG Fund was renamed to Federated Hermes Global Equity ESG Pathway Fund on 24 April 2025.

<sup>8</sup> Federated Hermes SDG Engagement Equity Fund was renamed to Federated Hermes Global SMID Equity Engagement Fund on 24 April 2025.

<sup>9</sup> Federated Hermes SDG Engagement High Yield Credit Fund was renamed to Federated Hermes Global High Yield Credit Engagement Fund on 24 April 2025.

<sup>10</sup> Federated Hermes Impact Opportunities Equity Fund and Federated Hermes Biodiversity Equity Fund were closed to further subscription on 3 June 2025 and are in the process of being terminated.

<sup>11</sup> Federated Hermes Global Short Duration Bond Fund launched on 5 June 2025.

<sup>12</sup> Federated Hermes MDT US Equity Fund launched on 18 June 2025.

<sup>13</sup> Effective 15 December 2025, Class P Shares were renamed to Class Q Shares.

Management fees of \$89,248,518 (2024: \$97,696,974) were charged during the financial year and fees of \$8,137,774 (2024: \$7,906,502) were payable at year end.

**Federated Hermes Investment Funds Public Limited Company**  
**Notes to the Financial Statements for the financial year ended 31 December 2025 (continued)**

---

**5. Fees and Other Expenses (continued)**

*(a) Management Fees (continued)*

For Federated Hermes Biodiversity Equity Fund, the Investment Manager committed to donating 5% (minus any tax cost) of the annual management fee received (net of rebates and retrocessions) to charities that it believes are helping in the drive to protect and restore biodiversity.

*(b) Administration Fees*

The Company has engaged the services of Northern Trust International Fund Administration Services (Ireland) Limited, an indirect wholly-owned subsidiary of Northern Trust Corporation, to provide administration services for a fee.

The sub-funds are subjected to an annual Administrator fee (plus any applicable value added tax) of up to 0.05% of the Net Asset Value of each sub-fund accrued and calculated daily and payable monthly in arrears.

Administration fees of \$2,620,286 (2024: \$3,030,877) were charged during the financial year and fees of \$957,820 (2024: \$466,535) were payable at year end.

*(c) Depositary and Sub-Custodian Fees*

The sub-funds are subjected to an annual Depositary fee (plus any applicable value added tax) of up to 0.0110% of the Net Asset Value of each sub-fund. The Company will also pay other costs to the Depositary such as out-of-pocket expenses and sub-custodial fees and expenses.

In addition, the Depositary and any relevant Sub-Custodian shall be entitled to recover safekeeping and transaction charges as set out in the Depositary Agreement.

Depositary fees of \$938,881 (2024: \$1,059,078) were charged during the financial year and fees of \$341,396 (2024: \$165,778) were payable at year end.

Sub-Custody fees of \$3,041,214 (2024: \$3,293,464) were charged during the financial year and fees of \$1,055,402 (2024: \$540,095) were payable at year end.

*(d) Directors' Fees*

The Company shall pay to the Directors such annual fees for acting as Directors of the Company as the Directors may from time to time agree, provided however that the annual fees of each Director shall not exceed €50,000 without the approval of the Board of Directors. Directors' fees will total not more than €110,000 on a per annum basis. No other remuneration will be payable by the Company to the Directors except for out-of-pocket expenses reasonably incurred by them. Gregory Dulski, Joseph Kagan and Sylvie McLaughlin do not receive Director's fees from the Company.

Directors fees of \$61,955 (2024: \$90,222) were charged during the financial year and fees of \$27,820 were payable at year end (2024: \$5,460).

*(e) Remuneration For Audit, Audit Related And Non Audit Work*

Deloitte Ireland LLP, as statutory auditors, charged €168,459 plus VAT (2024: €168,613) in relation to the audit of the Company's Financial Statements and €8,900 plus VAT (2024: €8,900) in relation to tax services. There were no other assurance or non-audit services provided by the statutory auditors during 2025 or 2024.

*(f) Other Fees and Expenses*

In addition, each sub-fund will pay the costs and expenses incurred in its operation, including, without limitation, stamp duties, taxes, the fees and expenses of the auditor, listing fees, legal expenses, the costs of printing and distributing reports, accounts and any Prospectus, any costs incurred as a result of a change in law or the introduction of any new law (including any costs incurred as a result of compliance with any applicable code, whether or not having the force of law).

**Federated Hermes Investment Funds Public Limited Company**  
**Notes to the Financial Statements for the financial year ended 31 December 2025 (continued)**

**5. Fees and Other Expenses (continued)**

*(f) Other Fees and Expenses (continued)*

All fees and expenses will be charged to the sub-fund in respect of which they were incurred, or where an expense is not considered by the Directors to be attributable to any one sub-fund, the expense will normally be allocated to classes of all sub-funds pro rata to the Net Asset Value of the relevant sub-funds. Details of each of the fees payable at the year end in respect of each sub-fund are disclosed in the Balance Sheet on pages 215 to 222. Details of each of the fees incurred at the year end in respect of each sub-fund are disclosed in the Income Statement on pages 230 to 236.

*(g) Transaction Costs*

Transaction costs are incremental costs that are directly attributable to the acquisition, issue or disposal of a financial asset or financial liability. An incremental cost is one that would not have been incurred if the entity had not acquired, issued or disposed of the financial instrument. Transaction costs for the year of \$14,357,308 (2024: \$12,698,699) are expensed in the Income Statement as part of the net fair value gain/loss on financial assets and liabilities at fair value through profit or loss. Only transaction costs which are separately identifiable are disclosed. These include identifiable brokerage charges and commissions, identifiable transaction related taxes and other market charges and separately identifiable transaction costs related to Financial Derivative Instruments.

**6. Related Party Disclosures**

Parties are considered to be related if one party has the ability to control the other party or exercise significant influence over the other party in making financial or operational decisions.

*(a) Management*

The Company has appointed Hermes Fund Managers Ireland Limited as manager (the "Manager"). The Manager has delegated the investment management of certain sub-funds of the Company to Hermes Investment Management Limited, who also acts as distributor of the Company, to Federated Investment Counseling and to Federated MDTA LLC. Hermes Investment Management Limited is a wholly-owned subsidiary of Federated Hermes Limited which was wholly owned by Federated Hermes, Inc at the year-end date. Federated Investment Counseling and Federated MDTA LLC are each indirect subsidiaries of Federated Hermes, Inc.

Hermes Investment Management Limited is incorporated under the laws of England and Wales and was established on 1 February 1990. Federated Investment Counseling is a US domiciled company regulated by the US Securities and Exchange Commission, to act as an investment adviser. Federated MDTA LLC is also a US domiciled company regulated by the US Securities and Exchange Commission, to act as an investment adviser.

Out of the directors of the Company who served during the financial year, Joseph Kagan and Gregory Dulski are employees of Federated Hermes Limited and Sylvie McLaughlin is an employee of Hermes Fund Managers Ireland Limited.

As at 31 December 2025 and 31 December 2024, the following sub-funds held the following in Federated Hermes Short-Term U.S. Prime Fund, which is managed by the Manager.

<b>Sub-Fund</b>	<b>31 December 2025</b>	<b>31 December 2025</b>
	<b>Value (\$)</b>	<b>Holding</b>
Federated Hermes Global Emerging Markets Equity Fund	4,117,945	4,117,945
Federated Hermes US SMID Equity Fund	27,166,061	27,166,061
Federated Hermes Asia ex-Japan Equity Fund	122,641,680	122,641,680
Federated Hermes Global Equity ESG Pathway Fund <sup>1</sup>	8,550,713	8,550,713
Federated Hermes Global SMID Equity Engagement Fund <sup>2</sup>	10,434,165	10,434,165
Federated Hermes Unconstrained Credit Fund <sup>3</sup>	55,216	55,216
Federated Hermes China Equity Fund	1,250,220	1,250,220

**Federated Hermes Investment Funds Public Limited Company**  
**Notes to the Financial Statements for the financial year ended 31 December 2025 (continued)**

**6. Related Party Disclosures (continued)**

*(a) Management (continued)*

Sub-Fund	31 December 2024	31 December 2024
	Value (\$)	Holding
Federated Hermes Global Emerging Markets Equity Fund	25,874,441	25,874,440
Federated Hermes US SMID Equity Fund	37,936,911	37,936,911
Federated Hermes Asia ex-Japan Equity Fund	53,571,924	53,571,924
Federated Hermes Global Equity ESG Pathway Fund <sup>1</sup>	2,168,717	2,168,716
Federated Hermes Global SMID Equity Engagement Fund <sup>2</sup>	19,121,031	19,121,031
Federated Hermes Unconstrained Credit Fund <sup>3</sup>	684,358	684,358
Federated Hermes Global Emerging Markets SMID Equity Fund	17	17
Federated Hermes Global Emerging Markets ex-China Equity Fund	710,133	710,133

<sup>1</sup> Federated Hermes Global Equity ESG Fund was renamed to Federated Hermes Global Equity ESG Pathway Fund on 24 April 2025.

<sup>2</sup> Federated Hermes SDG Engagement Equity Fund was renamed to Federated Hermes Global SMID Equity Engagement Fund on 24 April 2025.

<sup>3</sup> On 25 June 2024, the Federated Hermes Multi-Strategy Credit Fund merged into the Federated Hermes Unconstrained Credit Fund.

At 31 December 2025 and 31 December 2024, the Manager and other Federated Hermes companies held the following shares in the sub-funds:

Sub-Fund	31 December 2025	31 December 2024
	Shares	Shares
Federated Hermes Global Emerging Markets Equity Fund	380,450	337,388
Federated Hermes Global High Yield Credit Fund	52,261	945,456
Federated Hermes US SMID Equity Fund	52,186	42,788
Federated Hermes Asia ex-Japan Equity Fund	914,369	994,649
Federated Hermes Global Equity ESG Pathway Fund <sup>2</sup>	542,275	595,493
Federated Hermes Global Small Cap Equity Fund	284,617	284,322
Federated Hermes Global SMID Equity Engagement Fund <sup>3</sup>	630,025	762,446
Federated Hermes Impact Opportunities Equity Fund <sup>5</sup>	–	509,349
Federated Hermes Unconstrained Credit Fund	901,917	1,776,214
Federated Hermes Global Emerging Markets SMID Equity Fund <sup>1</sup>	–	192,503
Federated Hermes Global High Yield Credit Engagement Fund <sup>4</sup>	790,923	724,839
Federated Hermes US High Yield Credit Fund	3,455,000	3,455,000
Federated Hermes Sustainable Global Equity Fund	557,132	2,986,693
Federated Hermes Climate Change High Yield Credit Fund	2,188,015	4,433
Federated Hermes Emerging Markets Debt Fund	4,000	4,000
Federated Hermes Biodiversity Equity Fund <sup>5</sup>	–	71,553
Federated Hermes China Equity Fund	1,224,880	1,227,760
Federated Hermes Global Emerging Markets ex-China Equity Fund	220,157	104,290
Federated Hermes Sustainable Global Investment Grade Credit Fund	1,062,752	916,226
Federated Hermes Global Short Duration Bond Fund <sup>5</sup>	5,003,500	–
Federated Hermes MDT US Equity Fund <sup>7</sup>	13,999	–

<sup>1</sup> Federated Hermes Global Emerging Markets SMID Equity Fund was closed to further subscription on 16 January 2025 and is in the process of being terminated.

<sup>2</sup> Federated Hermes Global Equity ESG Fund was renamed to Federated Hermes Global Equity ESG Pathway Fund on 24 April 2025.

<sup>3</sup> Federated Hermes SDG Engagement Equity Fund was renamed to Federated Hermes Global SMID Equity Engagement Fund on 24 April 2025.

<sup>4</sup> Federated Hermes SDG Engagement High Yield Credit Fund was renamed to Federated Hermes Global High Yield Credit Engagement Fund on 24 April 2025.

<sup>5</sup> Federated Hermes Impact Opportunities Equity Fund and Federated Hermes Biodiversity Equity Fund were closed to further subscription on 3 June 2025 and are in the process of being terminated.

**Federated Hermes Investment Funds Public Limited Company**  
**Notes to the Financial Statements for the financial year ended 31 December 2025 (continued)**

---

**6. Related Party Disclosures (continued)**

*(a) Management (continued)*

<sup>6</sup> Federated Hermes Global Short Duration Bond Fund launched on 5 June 2025.

<sup>7</sup> Federated Hermes MDT US Equity Fund launched on 18 June 2025.

*(b) Advisor*

Federated Hermes Limited has appointed Federated Hermes Equity Ownership Services ("EOS") at Federated Hermes Limited as Advisor to provide voting and engagement services. The Advisor is a wholly-owned subsidiary of Federated Hermes Limited, which was 100% owned by Federated Hermes, Inc. at the year-end date. The fees for these services are being paid by Hermes Investment Management Limited on the behalf of the Company.

*(c) Directors Fees*

Please see note 5(d) above for details of the Directors fees, the amounts charged for the financial year and the amounts payable at the financial year end.

**7. Share Capital**

On incorporation the authorised share capital of the Company was \$1,000,000 divided into 1,000,000 Subscriber Shares of a par value of \$1 each and 500,000,000,000 shares of no par value initially designated as participating shares.

Each sub-fund may issue classes, each of them Distributing or Accumulating shares, in one of the following currencies: Sterling, Euro, US Dollar, Australian Dollar, Canadian Dollar, Chinese Yuan, Japanese Yen, Swiss Franc, Swedish Krona, Norwegian Krone, Danish Krone, Hong Kong Dollar and Singapore Dollar.

Federated Hermes Global Equity ESG Pathway Fund may issue Class F, L and R Portfolio Hedged Shares and Federated Hermes Global SMID Equity Engagement Fund may issue Class F, R, W and X Portfolio Hedged Shares, each of them Distributing or Accumulating shares in all the currencies above.

On 24 April 2025, the Federated Hermes Global Equity ESG Fund was renamed to Federated Hermes Global Equity ESG Pathway Fund and Federated Hermes SDG Engagement Equity Fund was renamed to Federated Hermes Global SMID Equity Engagement Fund.

Federated Hermes Impact Opportunities Equity Fund and Federated Hermes Biodiversity Equity Fund issued class F, Q, R and X Portfolio Hedged Shares, each of them Distributing or Accumulating shares in all the currencies above.

Federated Hermes Sustainable Global Equity may issue class F, Q, R and X Portfolio Hedged Shares, each of them Distributing or Accumulating shares in all the currencies above.

Federated Hermes Impact Opportunities Equity Fund issued Class A, F, I, K, L, M, Q, R, X and Z Shares, each of them Distributing or Accumulating with hedged or unhedged shares in all the currencies above. Hedged USD shares were not available for this sub-fund.

Federated Hermes Biodiversity Equity Fund issued Class A, F, I, K, L, M, Q, R, X and Z Shares, each of them Distributing or Accumulating with hedged or unhedged shares in all the currencies above. Hedged USD shares were not available for this sub-fund.

On 3 June 2025, Federated Hermes Impact Opportunities Equity Fund and Federated Hermes Biodiversity Equity Fund were closed to further subscription and are in the process of being terminated. These share classes are no longer being offered.

Federated Hermes Global Emerging Markets Equity Fund may issue Class A, F, G, I, K, L, Q, R and Z Shares, each of them Distributing or Accumulating with hedged or unhedged shares in all the currencies above. Hedged USD shares are not available for this sub-fund.

**Federated Hermes Investment Funds Public Limited Company**  
**Notes to the Financial Statements for the financial year ended 31 December 2025 (continued)**

---

**7. Share Capital (continued)**

Federated Hermes Global Equity Fund issued Class A, F, I, Q, R, and Z Shares, each of them Distributing or Accumulating with hedged or unhedged shares in all the currencies above. Hedged USD shares were not available for this sub-fund.

On 23 November 2023, Federated Hermes Global Equity Fund was closed to further subscription and is in the process of being terminated. These share classes are no longer being offered.

Federated Hermes Sustainable European Equity Fund and Federated Hermes Sustainable Europe ex-UK Equity Fund issued Class A, F, I, K, L, M, Q, R, W, X and Z Shares, each of them Distributing or Accumulating with hedged or unhedged shares in all the currencies above. Hedged EUR shares were not available for these sub-funds.

On 26 June 2023, Federated Hermes Sustainable European Equity Fund and Federated Hermes Sustainable Europe ex-UK Equity Fund were closed to further subscription and are in the process of being terminated. These share classes are no longer being offered.

Federated Hermes Global High Yield Credit Fund may issue Class A, D, F, I, K, L, M, Q, R and Z Shares, each of them Distributing or Accumulating with hedged or unhedged shares in all the currencies above. Hedged EUR shares are not available for this sub-fund.

Federated Hermes US SMID Equity Fund may issue Class A, F, I, K, L, N, Q, R and Z Shares, each of them Distributing or Accumulating with hedged or unhedged shares in all the currencies above. Hedged USD shares are not available for this sub-fund.

Federated Hermes Asia ex-Japan Equity Fund may issue Class A, F, I, Q, R and Z Shares, each of them Distributing or Accumulating with hedged or unhedged shares in all the currencies above. Hedged USD shares are not available for this sub-fund.

Federated Hermes Global Equity ESG Pathway Fund may issue Class A, D, F, I, K, L, Q, R and Z Shares, each of them Distributing or Accumulating with hedged or unhedged shares in all the currencies above. Hedged USD shares are not available for this sub-fund.

Federated Hermes Multi-Strategy Credit Fund issued Class A, F, I, K, L, Q, R and Z Shares, each of them Distributing or Accumulating with hedged or unhedged shares in all the currencies above. Hedged USD shares were not available for this sub-fund.

On 25 June 2024, the Federated Hermes Multi-Strategy Credit Fund merged into the Federated Hermes Unconstrained Credit Fund.

Federated Hermes Global Small Cap Equity Fund may issue Class A, F, I, K, L, Q, R, X and Z Shares, each of them Distributing or Accumulating with hedged or unhedged shares in all the currencies above. Hedged USD shares are not available for this sub-fund.

Federated Hermes Absolute Return Credit Fund issued Class A, F, I, M, Q, R, and Z Shares, each of them Distributing or Accumulating with hedged or unhedged shares in all the currencies above. Hedged USD shares were not available for this sub-fund.

On 2 September 2024, Federated Hermes Absolute Return Fund was closed to further subscription and is in the process of being terminated.

Federated Hermes Global SMID Equity Engagement Fund may issue Class A, F, I, K, L, M, N, Q, R, W, X and Z Shares, each of them Distributing or Accumulating with hedged or unhedged shares in all the currencies above. Hedged USD shares are not available for this sub-fund.

On 24 April 2025, the Federated Hermes SDG Engagement Equity Fund was renamed to Federated Hermes Global SMID Equity Engagement Fund.

Federated Hermes Unconstrained Credit Fund may issue Class A, F, I, K, L, M, N, Q, R, X and Z Shares, each of them Distributing or Accumulating with hedged or unhedged shares in all the currencies above. Hedged USD shares are not available for these sub-funds.

**Federated Hermes Investment Funds Public Limited Company**  
**Notes to the Financial Statements for the financial year ended 31 December 2025 (continued)**

---

**7. Share Capital (continued)**

Federated Hermes Global Emerging Markets SMID Equity Fund issued Class A, F, I, K, L, Q, R, X and Z Shares, each of them Distributing or Accumulating with hedged or unhedged shares in all the currencies above. Hedged USD shares were not available for this sub-fund.

On 16 January 2025, the Federated Hermes Global Emerging Markets SMID Equity Fund was closed to further subscription and is in the process of being terminated. These share classes are no longer being offered.

Federated Hermes Global High Yield Credit Engagement Fund may issue Class A, D, F, I, K, L, M, Q, R, W, Y and Z Shares, each of them Distributing or Accumulating with hedged or unhedged shares in all the currencies above. Hedged USD shares are not available for this sub-fund.

On 24 April 2025, the Federated Hermes SDG Engagement High Yield Credit Fund was renamed to Federated Hermes Global High Yield Credit Engagement Fund.

Federated Hermes US High Yield Credit Fund and Federated Hermes Sustainable Global Equity Fund may issue Class A, F, I, K, L, M, Q, R, X and Z Shares, each of them Distributing or Accumulating with hedged or unhedged shares in all the currencies above. Hedged USD shares are not available for these sub-funds.

Federated Hermes Climate Change High Yield Credit Fund may issue Class A, D, F, I, K, L, M, Q, R and Z Shares, each of them Distributing or Accumulating with hedged with hedged or unhedged shares in all the currencies above. Hedged USD shares are not available for this sub-fund.

Federated Hermes Emerging Markets Debt Fund may issue Class A, F, I, K, L, M, Q, R, X, and Z Shares, each of them Distributing or Accumulating with hedged or unhedged shares in all the currencies above. Hedged USD shares are not available for this sub-fund.

Federated Hermes China Equity Fund may issue Class A, F, I, K, L, M, Q, R, W, X and Z Shares, each of them Distributing or Accumulating with hedged or unhedged shares in all the currencies above. Hedged USD shares are not available for this sub-fund.

Federated Hermes Global Emerging Markets ex-China Equity Fund may issue Class A, D, F, I, K, L, M, Q, R and Z Shares, each of them Distributing or Accumulating with hedged or unhedged shares in all the currencies above. Hedged USD shares are not available for this sub-fund.

Federated Hermes Sustainable Global Investment Grade Credit Fund may issue Class A, F, I, K, L, M, Q, R, X and Z Shares, each of them Distributing or Accumulating shares with hedged or unhedged shares in all the currencies above. Hedged USD shares are not available for this sub-fund.

Federated Hermes Global Short Duration Bond Fund may issue Class A, F, I, K, L, M, Q, R, X and Z Shares, each of them Distributing or Accumulating shares with hedged or unhedged shares in all the currencies above. Hedged USD shares are not available for this sub-fund.

On 5 June 2025, Federated Hermes Global Short Duration Bond Fund was launched.

Federated Hermes MDT US Equity Fund may issue Class A, F, I, K, L, M, Q, R, W, X and Z Shares, each of them Distributing or Accumulating shares with hedged or unhedged shares in all the currencies above. Hedged USD shares are not available for this sub-fund.

On 18 June 2025, Federated Hermes MDT US Equity Fund was launched.

In addition to the above, all sub-funds may issue Class T Shares and Class T Hedged Shares, each of them Distributing or Accumulating shares, in Sterling, Euro and USD, except for the hedged class in the base currencies of the sub-funds.

Accumulating Share Classes are not intended to distribute dividends to Shareholders. The income and other profits will be accumulated and reinvested on behalf of Shareholders. Dividends, if paid, may be paid out of the net income of each sub-fund including interest and dividends earned by the sub-fund less expenses of the sub-fund.

**Federated Hermes Investment Funds Public Limited Company**  
**Notes to the Financial Statements for the financial year ended 31 December 2025 (continued)**

**7. Share Capital (continued)**

Distributing Share Classes are intended to declare dividends on the Shares of the Distributing Classes of the sub-fund out of the net income of the sub-fund including interest and dividends earned by the sub-fund less expenses of the sub-fund.

The holders of Shares are entitled to one vote per whole Share and to such dividends as the Directors may from time to time declare.

Minimum Transactions				
Class	Minimum Initial Subscription Amount	Minimum Subsequent Subscription Amount	Minimum Holding Amount	Minimum Redemption Amount
A	USD 1,000	No minimum	USD 1,000	No minimum
D	GBP 200,000,000	No minimum	GBP 200,000,000	No minimum
F	GBP 100,000	No minimum	GBP 100,000	No minimum
G	EUR 1,000	No minimum	EUR 1,000	No minimum
I	USD 1,000,000	No minimum	USD 1,000,000	No minimum
K	USD 100,000,000	No minimum	USD 100,000,000	No minimum
L	GBP 100,000,000	No minimum	GBP 100,000,000	No minimum
M	GBP 200,000,000	No minimum	GBP 200,000,000	No minimum
N	USD 1,000	No minimum	USD 1,000	No minimum
Q <sup>2</sup>	GBP 400,000	No minimum	GBP 400,000	No minimum
R	EUR 1,000	No minimum	EUR 1,000	No minimum
T	GBP 1,000	No minimum	GBP 1,000	No minimum
W	GBP 1,000	No minimum	GBP 1,000	No minimum
X	GBP 10,000,000	No minimum	GBP 10,000,000	No minimum
Y	GBP 10,000,000	No minimum	GBP 10,000,000	No minimum
Z	per client agreement	per client agreement	per client agreement	per client agreement
W <sup>1</sup>	GBP 10,000,000	No minimum	GBP 10,000,000	No minimum

<sup>1</sup> Federated Hermes Global SMID Equity Engagement Fund only.

<sup>2</sup> Effective 15 December 2025, Class P Shares were renamed to Class Q Shares.

The Company has the power to redeem the remaining holding of any Shareholder who redeems their Minimum Holding of Shares to below the Minimum Holding or its foreign currency equivalent.

Every Shareholder will have the right to require the Company to redeem their Shares in the sub-fund on any Dealing Day (save during any period when the calculation of the Net Asset Value is suspended in the circumstances set out in the Prospectus) on furnishing to the Administrator a redemption request. All redemption requests are dealt with on a forward pricing basis, i.e. by reference to the price for Shares calculated at the Valuation Point on the relevant Dealing Day. The request for redemption of Shares must be received before 9.30 am (Irish time) on the relevant Dealing Day.

All the Shares of the sub-fund may be redeemed at the discretion of the Directors if, after the first anniversary of the first issue of Shares of the sub-fund, the Net Asset Value of the sub-fund falls below £100,000,000 for any period of time.

**Federated Hermes Investment Funds Public Limited Company**  
**Notes to the Financial Statements for the financial year ended 31 December 2025 (continued)**

**7. Share Capital (continued)**

The movement in the number of redeemable participating shares during the financial year ended 31 December 2025 was as follows:

<b>Federated Hermes Global Emerging Markets Equity Fund</b>	<b>Opening</b>	<b>Subscriptions</b>	<b>Redemptions</b>	<b>Closing</b>
<b>Class</b>	<b>Shares</b>			<b>Shares</b>
R EUR Accumulating	12,331,876	1,163,985	(3,582,996)	9,912,865
T GBP Accumulating	1,053,571	70,233	(55,713)	1,068,091
F GBP Accumulating	21,739,488	1,424,003	(11,399,814)	11,763,677
F USD Accumulating	203,712,133	20,155,907	(83,986,735)	139,881,305
F GBP Accumulating Hedged	977,126	85,507	(107,125)	955,508
F EUR Accumulating	83,026,398	3,439,281	(45,684,479)	40,781,200
R2 EUR Distributing	7,271,909	2,960,687	(6,117,228)	4,115,368
R2 USD Distributing	2,154,020	11,937	(184,969)	1,980,988
F2 GBP Distributing	5,777,788	812,557	(1,355,333)	5,235,012
R2 EUR Distributing Hedged	1,050,838	104,692	(410,555)	744,975
R USD Accumulating	10,426,524	9,802,601	(12,339,099)	7,890,026
F EUR Accumulating Hedged	4,009,768	29,122	(3,518,741)	520,149
F2 USD Distributing	8,701,435	416,840	(2,576,443)	6,541,832
G USD Accumulating	15,470,810	1,206,446	(11,339,351)	5,337,905
F2 EUR Distributing	9,998,896	96,801	(436,532)	9,659,165
Z USD Accumulating	17,725,046	-	-	17,725,046
L EUR Accumulating	94,701,059	9,421,312	(55,617,063)	48,505,308
L GBP Accumulating	84,963,423	10,638,950	(37,618,227)	57,984,146
L USD Accumulating	62,031,055	2,151,351	(31,869,025)	32,313,381
L2 EUR Distributing	44,158,410	4,681,510	(33,189,699)	15,650,221
L2 GBP Distributing	197,228,405	11,794,177	(132,844,605)	76,177,977
L2 USD Distributing	12,694,389	1,060,630	(7,205,524)	6,549,495
L EUR Accumulating Hedged	3,243,386	139,066	(650,795)	2,731,657
L GBP Accumulating Hedged	10,033,291	1,244,093	(2,067,849)	9,209,535
L2 EUR Distributing Hedged	248,787	48,450	-	297,237
L2 GBP Distributing Hedged	4,990,856	260,431	(1,288,362)	3,962,925
F CHF Accumulating	3,293,213	451,200	(2,612,542)	1,131,871
F SGD Accumulating	46,782	-	-	46,782
R SGD Accumulating	356,730	188,682	(77,089)	468,323
F CHF Accumulating Hedged	2,471,767	79,000	(1,625,589)	925,178
A USD Accumulating	469,305	988,974	(65,584)	1,392,695
K USD Accumulating	425,394	464,652	(181,037)	709,009
L CHF Accumulating Hedged	5,375,102	181,267	(771,004)	4,785,365
L SGD Accumulating	50,923	-	-	50,923
F2 GBP Distributing Hedged	176,163	-	(60,000)	116,163
I2 USD Distributing	29,280	-	-	29,280
R EUR Accumulating Hedged	7,994	98,489	(7,500)	98,983
I USD Accumulating	24,288	-	-	24,288
<b>Federated Hermes Global High Yield Credit Fund</b>				
<b>Class</b>	<b>Opening</b>	<b>Subscriptions</b>	<b>Redemptions</b>	<b>Closing</b>
	<b>Shares</b>			<b>Shares</b>
R EUR Accumulating Hedged	3,361,719	91,208	(3,438,346)	14,581
F GBP Accumulating	375,594	893,046	(266,040)	1,002,600
F EUR Accumulating Hedged	317,963	760	(141,565)	177,158
F GBP Accumulating Hedged	450,405	356,520	(407,865)	399,060
F2 GBP Distributing Hedged	726,624	28,688	(521,356)	233,956
F2 USD Distributing	3,303,159	-	-	3,303,159
F USD Accumulating	751,382	-	(153,256)	598,126
T GBP Accumulating	738	-	-	738
T GBP Accumulating Hedged	937,025	-	(893,544)	43,481
R2 EUR Distributing Hedged	343,000	-	(217,500)	125,500
R USD Accumulating	50,766	-	(29,449)	21,317
F2 EUR Distributing Hedged	351,350	3,200	(274,850)	79,700
F CHF Accumulating Hedged	200,080	3,124	(60,667)	142,537
M GBP Accumulating Hedged	355,391	8,018	(175,766)	187,643
M USD Accumulating	3,179	-	(30)	3,149

**Federated Hermes Investment Funds Public Limited Company**  
**Notes to the Financial Statements for the financial year ended 31 December 2025 (continued)**

**7. Share Capital (continued)**

<b>Federated Hermes Global High Yield Credit Fund (continued)</b>				
<b>Class</b>	<b>Opening Shares</b>	<b>Subscriptions</b>	<b>Redemptions</b>	<b>Closing Shares</b>
M2 GBP Distributing Hedged	149,853	–	(50,769)	99,084
A USD Accumulating	500	–	–	500
L3 AUD Distributing Hedged	473,939	–	(459,608)	14,331
A2 USD Distributing	500	–	–	500
I2 USD Distributing	500	–	–	500
I USD Accumulating	500	–	–	500
L1 EUR Distributing Hedged	1,451,156	–	(1,450,656)	500
F2 CHF Distributing Hedged	14,078	–	(13,578)	500
D EUR Accumulating	500	–	–	500
D SEK Accumulating	50	–	–	50

<b>Federated Hermes US SMD Equity Fund</b>				
<b>Class</b>	<b>Opening Shares</b>	<b>Subscriptions</b>	<b>Redemptions</b>	<b>Closing Shares</b>
Z GBP Accumulating	416	–	–	416
F GBP Accumulating	9,360,537	4,521,905	(4,360,916)	9,521,526
R EUR Accumulating	781,870	7,710,714	(8,008,817)	483,767
F USD Accumulating	19,659,140	1,745,635	(8,909,384)	12,495,391
T GBP Accumulating	451,493	33,893	(68,035)	417,351
F2 GBP Distributing	12,422,047	1,713,407	(9,276,078)	4,859,376
F2 USD Distributing	600,594	9,768	(72,519)	537,843
F EUR Accumulating	23,218,025	2,917,444	(7,313,971)	18,821,498
F2 EUR Distributing	958,791	9,321,436	(10,119,099)	161,128
F EUR Accumulating Hedged	190,706	–	(32,144)	158,562
F GBP Accumulating Hedged	3,245,912	5,801,781	(1,162,328)	7,885,365
F2 GBP Distributing Hedged	150,984	2,041,970	(53,018)	2,139,936
R CHF Accumulating Hedged	72,400	–	(800)	71,600
R EUR Accumulating Hedged	178,552	–	(44,119)	134,433
R USD Accumulating	2,427,118	23,311,887	(24,204,343)	1,534,662
F CHF Accumulating Hedged	203,697	–	(118,203)	85,494
F2 CHF Distributing Hedged	15,467	–	–	15,467
L USD Accumulating	25,963,044	1,611,648	(7,172,487)	20,402,205
L2 GBP Distributing	201,772,742	59,302,267	(103,834,193)	157,240,816
L2 GBP Distributing Hedged	8,612,414	3,781,043	(1,990,573)	10,402,884
L GBP Accumulating	49,332,027	32,142,361	(26,000,544)	55,473,844
L2 USD Distributing	51,200,878	6,246,867	(26,694,297)	30,753,448
L EUR Accumulating	558,536	69,860	(275,824)	352,572
L EUR Accumulating Hedged	674,833	22,157	(224,964)	472,026
F2 EUR Distributing Hedged	257,388	141,667	(56,727)	342,328
L GBP Accumulating Hedged	8,109,382	6,566,012	(1,265,803)	13,409,591
A USD Accumulating	893,327	733,999	(599,912)	1,027,414
Q EUR Accumulating Hedged <sup>1</sup>	49,541	–	–	49,541
Q USD Accumulating <sup>1</sup>	500	–	–	500
I USD Accumulating	997,791	181,367	(446,854)	732,304
L CHF Accumulating Hedged	756,287	–	(365,984)	390,303
L2 CHF Distributing Hedged	500	–	–	500
N USD Accumulating	500	–	–	500

<sup>1</sup> Effective 15 December 2025, Class P Shares were renamed to Class Q Shares.

<b>Federated Hermes Asia ex-Japan Equity Fund</b>				
<b>Class</b>	<b>Opening Shares</b>	<b>Subscriptions</b>	<b>Redemptions</b>	<b>Closing Shares</b>
F GBP Accumulating	173,268,830	160,585,303	(78,401,417)	255,452,716
R EUR Accumulating	3,297,438	2,334,481	(1,608,935)	4,022,984
T GBP Accumulating	1,727,059	78,633	(164,919)	1,640,773
F EUR Accumulating	83,726,406	52,453,994	(25,081,899)	111,098,501
F2 EUR Distributing	2,625,229	23,465,094	(15,398,762)	10,691,561
F2 GBP Distributing	250,409,097	101,258,772	(64,930,388)	286,737,481
F USD Accumulating	184,619,724	95,293,906	(47,680,071)	232,233,559
R USD Accumulating	7,351,547	3,186,761	(2,324,472)	8,213,836

**Federated Hermes Investment Funds Public Limited Company**  
**Notes to the Financial Statements for the financial year ended 31 December 2025 (continued)**

**7. Share Capital (continued)**

**Federated Hermes Asia ex-Japan Equity**

<b>Fund (continued)</b> <b>Class</b>	<b>Opening</b> <b>Shares</b>	<b>Subscriptions</b>	<b>Redemptions</b>	<b>Closing</b> <b>Shares</b>
F EUR Accumulating Hedged	1,497,675	8,970,397	(1,065,963)	9,402,109
F2 GBP Distributing Hedged	1,072,666	3,188,021	(526,294)	3,734,393
R CHF Accumulating Hedged	1,052,503	42,131	(376,465)	718,169
R EUR Accumulating Hedged	932,999	783,373	(529,909)	1,186,463
F GBP Accumulating Hedged	1,761,357	3,237,390	(1,230,651)	3,768,096
F2 USD Distributing	7,604,207	2,258,642	(2,532,371)	7,330,478
F2 EUR Distributing Hedged	561,729	280,805	(325,312)	517,222
F CHF Accumulating Hedged	69,068	307,100	(16,000)	360,168
F CHF Accumulating	196,238	380,425	(11,500)	565,163
A USD Accumulating	45,466	1,082,060	(92,505)	1,035,021
I USD Accumulating	3,736,668	1,618,621	(626,819)	4,728,470
R GBP Accumulating Hedged	1,000	16,137	-	17,137
R SGD Accumulating Hedged	333	115,020	-	115,353
F SGD Accumulating Hedged	66,988	429,358	(21,833)	474,513
R CAD Accumulating Hedged	500	124,620	-	125,120
Z USD Accumulating	500	-	-	500
Z GBP Accumulating	-	225,752	-	225,752

**Federated Hermes Global Equity ESG**

<b>Pathway Fund<sup>1</sup></b> <b>Class</b>	<b>Opening</b> <b>Shares</b>	<b>Subscriptions</b>	<b>Redemptions</b>	<b>Closing</b> <b>Shares</b>
F GBP Accumulating	42,657,701	9,620,124	(46,831,799)	5,446,026
F USD Accumulating	22,592,588	3,647,442	(9,524,669)	16,715,361
F EUR Accumulating	1,746,483	5,568	(550,726)	1,201,325
R EUR Accumulating	163,060	11,244,028	(11,287,479)	119,609
T GBP Accumulating	1,416,256	22,261	(135,038)	1,303,479
R NOK Accumulating	159,589,798	163,496	(143,813,467)	15,939,827
F EUR Accumulating Hedged	633,302	380,495	(226,644)	787,153
R EUR Accumulating Hedged	217,555	122,465	(37,560)	302,460
F CHF Accumulating Hedged	120,831	-	(17,100)	103,731
R CHF Accumulating Hedged	30,534	3,743	(44)	34,233
R USD Accumulating	119,708	-	(10,000)	109,708
F2 CHF Distributing Hedged	500	-	-	500
F CHF Accumulating Portfolio Hedged	419,769	-	(399,764)	20,005
F EUR Accumulating Portfolio Hedged	250,156	-	(46,257)	203,899
F USD Accumulating Portfolio Hedged	1,317,798	-	(223,268)	1,094,530
F2 USD Distributing Portfolio Hedged	664,800	255,671	(427,550)	492,921
F GBP Accumulating Portfolio Hedged	19,046,206	17,004	(4,274,688)	14,788,522
F2 CHF Distributing	76,900	472,975	(370,215)	179,660
D NOK Accumulating	971,345	62,164	(358,962)	674,547
L CHF Accumulating Hedged	76,434	-	-	76,434
L CHF Accumulating Portfolio Hedged	117,804,665	43,938,274	(40,479,880)	121,263,059
L EUR Accumulating	98,067	-	(9,999)	88,068
L EUR Accumulating Hedged	8,330	-	-	8,330
L EUR Accumulating Portfolio Hedged	72,281,735	26,236,151	(29,153,973)	69,363,913
L GBP Accumulating	929,401	-	-	929,401
L GBP Accumulating Portfolio Hedged	64,282,449	32,949,559	(15,932,401)	81,299,607
L USD Accumulating	104,914	51,800	(75,649)	81,065
L USD Accumulating Portfolio Hedged	163,763,978	70,861,856	(61,846,391)	172,779,443
L2 CHF Distributing	1,329,948	4,472,000	(1,003,000)	4,798,948
L2 CHF Distributing Hedged	500	-	-	500
L2 CHF Distributing Portfolio Hedged	3,212,700	1,466,500	(1,032,500)	3,646,700
L2 USD Distributing Portfolio Hedged	500	-	-	500
A USD Accumulating	500	87,042	-	87,542
I USD Accumulating	500	-	-	500
L AUD Accumulating Hedged	333	-	-	333
L AUD Accumulating	7,679,292	10,753,228	(2,334,877)	16,097,643

<sup>1</sup> Federated Hermes Global Equity ESG Fund was renamed to Federated Hermes Global Equity ESG Pathway Fund on 24 April 2025.

**Federated Hermes Investment Funds Public Limited Company**  
**Notes to the Financial Statements for the financial year ended 31 December 2025 (continued)**

**7. Share Capital (continued)**

<b>Federated Hermes Global Small Cap Equity Fund</b>				
<b>Class</b>	<b>Opening Shares</b>	<b>Subscriptions</b>	<b>Redemptions</b>	<b>Closing Shares</b>
F GBP Accumulating	145,871	41,075	(39,305)	147,641
F USD Accumulating	500	–	–	500
T GBP Accumulating	331,720	295	(43,450)	288,565
F2 GBP Distributing	4,740,814	1,702	(4,102,034)	640,482
X EUR Accumulating	18,500,503	–	(18,500,000)	503
L USD Accumulating	11,648,515	–	–	11,648,515
L GBP Accumulating	1,086	–	–	1,086
<b>Federated Hermes Global SMID Equity Engagement Fund<sup>1</sup></b>				
<b>Class</b>	<b>Opening Shares</b>	<b>Subscriptions</b>	<b>Redemptions</b>	<b>Closing Shares</b>
F EUR Accumulating	5,172,050	84,457	(354,074)	4,902,433
F GBP Accumulating	324,335	35,603,043	(1,787,308)	34,140,070
F USD Accumulating	261,669	7,008	(3,971)	264,706
W CHF Accumulating Portfolio Hedged	54,159	–	(11,438)	42,721
W EUR Accumulating Portfolio Hedged	137,541	–	–	137,541
W USD Accumulating Portfolio Hedged	10,656	2,661	(2,661)	10,656
W2 CHF Distributing Portfolio Hedged	10,469	–	–	10,469
X CHF Accumulating Portfolio Hedged	177,960,065	27,385,136	(168,493,130)	36,852,071
X EUR Accumulating	892,824	3,050	(145,525)	750,349
X EUR Accumulating Portfolio Hedged	78,980,116	11,865,843	(67,716,901)	23,129,058
X GBP Accumulating	324,572	–	(13,153)	311,419
X GBP Accumulating Portfolio Hedged	56,631,480	8,664,857	(36,356,381)	28,939,956
X USD Accumulating	1,913,979	17,000	(283,900)	1,647,079
X USD Accumulating Portfolio Hedged	105,269,926	12,820,590	(79,861,091)	38,229,425
X2 CHF Distributing Portfolio Hedged	2,360,772	327,250	(1,379,619)	1,308,403
X2 EUR Distributing Portfolio Hedged	295,048	16,400	(55,400)	256,048
X2 GBP Distributing Portfolio Hedged	5,612,744	728,028	(2,524,784)	3,815,988
X2 USD Distributing Portfolio Hedged	132,145	–	(90,845)	41,300
F CHF Accumulating Portfolio Hedged	575,500	–	–	575,500
F EUR Accumulating Portfolio Hedged	500	–	–	500
F GBP Accumulating Portfolio Hedged	297,272	3,982	(272,941)	28,313
F USD Accumulating Portfolio Hedged	283,815	16,649,879	(16,705,886)	227,808
R CHF Accumulating Portfolio Hedged	159,835	–	(76,164)	83,671
R EUR Accumulating Portfolio Hedged	478,513	12,815	(141,112)	350,216
R USD Accumulating Portfolio Hedged	94,950	–	(12,808)	82,142
R2 CHF Distributing Portfolio Hedged	500	–	–	500
R2 EUR Distributing Portfolio Hedged	25,500	–	–	25,500
R2 USD Distributing Portfolio Hedged	500	–	–	500
T GBP Accumulating	833,330	–	(132,420)	700,910
X2 CHF Distributing	903,500	2,127,000	(538,000)	2,492,500
L GBP Accumulating	1,671,952	226,369	(498,343)	1,399,978
X JPY Accumulating Portfolio Hedged	7,708,659	35,502	(4,980,256)	2,763,905
I USD Accumulating	492,258	45,512	–	537,770
F2 EUR Distributing	62,395	30,080	(13,010)	79,465
R EUR Accumulating	73,038	61,300	(16,884)	117,454
R2 EUR Distributing	7,300	–	(6,800)	500
A USD Accumulating	42,479	41,979	(83,958)	500
X AUD Accumulating	333	–	–	333
X AUD Accumulating Hedged	4,780,387	3,233,927	(4,225,522)	3,788,792
R USD Accumulating	500	–	–	500
F SGD Accumulating Hedged	333	–	–	333
R SGD Accumulating Hedged	333	–	–	333
N USD Accumulating	500	–	–	500

<sup>1</sup> Federated Hermes SDG Engagement Equity Fund was renamed to Federated Hermes Global SMID Equity Engagement Fund on 24 April 2025.

**Federated Hermes Investment Funds Public Limited Company**  
**Notes to the Financial Statements for the financial year ended 31 December 2025 (continued)**

**7. Share Capital (continued)**

<b>Federated Hermes Impact Opportunities Equity Fund<sup>1</sup></b>	<b>Opening Shares</b>	<b>Subscriptions</b>	<b>Redemptions</b>	<b>Closing Shares</b>
F EUR Accumulating	1,691,034	740,095	(2,431,129)	—
F GBP Accumulating	12,664,265	373,135	(13,037,400)	—
F USD Accumulating	2,120,374	9,246	(2,129,620)	—
X EUR Accumulating	8,127	—	(8,127)	—
X GBP Accumulating	2,705,702	2,256	(2,707,958)	—
X USD Accumulating	12,033	—	(12,033)	—
F2 EUR Distributing	623,532	42,748	(666,280)	—
R EUR Accumulating	1,098,015	13,400	(1,111,415)	—
R USD Accumulating	1,683,233	1,043,700	(2,726,933)	—
T GBP Accumulating	692,381	—	(692,381)	—
F EUR Accumulating Hedged	77,058	—	(77,058)	—
A USD Accumulating	4,454	—	(4,454)	—
X2 USD Distributing	83,667	—	(83,667)	—
I USD Accumulating	500	—	(500)	—
R2 EUR Distributing	55,500	—	(55,500)	—
I2 USD Distributing	532	—	(532)	—

<sup>1</sup> Federated Hermes Impact Opportunities Equity Fund was closed to further subscription on 3 June 2025 and is in the process of being terminated.

<b>Federated Hermes Unconstrained Credit Fund</b>	<b>Opening Shares</b>	<b>Subscriptions</b>	<b>Redemptions</b>	<b>Closing Shares</b>
F EUR Accumulating Hedged	3,213,167	665,663	(2,398,747)	1,480,083
F GBP Accumulating Hedged	7,069,850	1,031,322	(2,375,271)	5,725,901
F USD Accumulating	1,750,549	99,000	(1,653,866)	195,683
F2 GBP Distributing Hedged	8,415,028	1,309,570	(3,103,599)	6,620,999
F2 USD Distributing	14,649	—	—	14,649
R EUR Accumulating Hedged	156,765	—	(138,480)	18,285
X GBP Accumulating Hedged	61,916,796	8,395	(61,917,747)	7,444
X USD Accumulating	837,408	—	(784,908)	52,500
X2 GBP Distributing Hedged	9,759,994	104	(9,366,294)	393,804
X2 USD Distributing	423,652	—	(338,834)	84,818
F CHF Accumulating Hedged	169,851	3,935	(2,258)	171,528
F2 EUR Distributing	111,747	21,838	(2,995)	130,590
X EUR Accumulating Hedged	123,617	—	—	123,617
X2 CHF Distributing Hedged	553,935	—	(553,435)	500
X2 EUR Distributing Hedged	87,341	—	(70,423)	16,918
T GBP Accumulating	885,074	108,169	—	993,243
F2 EUR Distributing Hedged	1,367,010	—	(72,804)	1,294,206
A2 USD Distributing	1,001	—	—	1,001
I2 USD Distributing	1,002	—	—	1,002
L3 EUR Distributing Hedged	29,650	—	(29,150)	500
L3 GBP Distributing Hedged	51,517	—	(43,100)	8,417
L3 USD Distributing	405,806	—	—	405,806
A USD Accumulating	247,767	11,575	(50,466)	208,876
I USD Accumulating	1,008	—	—	1,008
L1 CHF Distributing	10,030,087	—	—	10,030,087
M3 EUR Distributing Hedged	1,137,385	—	(905,753)	231,632
M3 GBP Distributing Hedged	69,354,670	651,734	(59,364,155)	10,642,249
M3 USD Distributing	1,177,913	8,010	(651,473)	534,450
L USD Accumulating	500	—	—	500
M GBP Accumulating Hedged	1,000	—	—	1,000
F EUR Accumulating	1,299	43	(43)	1,299
F GBP Accumulating	793,378	55,636	(286,812)	562,202
F NOK Accumulating Hedged	112	—	—	112
F2 GBP Distributing	1,010,855	16,278	(517,023)	510,110
L2 EUR Distributing Hedged	933	—	—	933
L2 GBP Distributing	1,096,511	—	(253,406)	843,105
L2 GBP Distributing Hedged	7,713,693	9,378	(3,406,791)	4,316,280

**Federated Hermes Investment Funds Public Limited Company**  
**Notes to the Financial Statements for the financial year ended 31 December 2025 (continued)**

**7. Share Capital (continued)**

**Federated Hermes Unconstrained Credit**

<b>Fund (continued)</b> <b>Class</b>	<b>Opening</b> <b>Shares</b>	<b>Subscriptions</b>	<b>Redemptions</b>	<b>Closing</b> <b>Shares</b>
L2 USD Distributing	992	–	–	992
R USD Accumulating	167,742	–	(163,863)	3,879
R2 EUR Distributing	1,642	75	(354)	1,363
T GBP Accumulating Hedged	990,424	–	(982,467)	7,957
Z2 EUR Distributing Hedged	13,393,830	–	(13,392,883)	947
M4 GBP Distributing Hedged	1,000	–	–	1,000
M2 GBP Distributing Hedged	1,000	–	–	1,000
R EUR Accumulating	66,251	–	(52,337)	13,914
L GBP Accumulating Hedged	1,000	–	–	1,000
N USD Accumulating	500	–	–	500

**Federated Hermes Global Emerging**

<b>Markets SMD Equity Fund<sup>1</sup></b> <b>Class</b>	<b>Opening</b> <b>Shares</b>	<b>Subscriptions</b>	<b>Redemptions</b>	<b>Closing</b> <b>Shares</b>
F GBP Accumulating	458,306	–	(458,306)	–
F USD Accumulating	7,500	–	(7,500)	–
X EUR Accumulating	1,294,342	–	(1,294,342)	–
X GBP Accumulating	123,035	–	(123,035)	–
T GBP Accumulating	263,361	–	(263,361)	–
R EUR Accumulating	4,129	–	(4,129)	–
F EUR Accumulating	500	–	(500)	–
L EUR Accumulating	500	–	(500)	–
L USD Accumulating	500	–	(500)	–
L GBP Accumulating	116,773	–	(116,773)	–
L2 GBP Distributing	1,000	–	(1,000)	–

<sup>1</sup> Federated Hermes Global Emerging Markets SMD Equity Fund was closed to further subscription on 16 January 2025 and is in the process of being terminated.

**Federated Hermes Global High Yield**

<b>Credit Engagement Fund<sup>1</sup></b> <b>Class</b>	<b>Opening</b> <b>Shares</b>	<b>Subscriptions</b>	<b>Redemptions</b>	<b>Closing</b> <b>Shares</b>
F GBP Accumulating Hedged	11,417,054	6,366,487	(9,523,353)	8,260,188
F USD Accumulating	281,201	–	(13,607)	267,594
R EUR Accumulating Hedged	9,500	–	(9,000)	500
R USD Accumulating	500	83,330	–	83,830
W CHF Accumulating Hedged	135,777	4,107	(31,278)	108,606
W EUR Accumulating Hedged	2,529,833	99,442	(189,558)	2,439,717
W USD Accumulating	1,948,309	–	(1,305,422)	642,887
W2 CHF Distributing Hedged	360,850	–	–	360,850
Y CHF Accumulating Hedged	102,941,655	5,906,998	(30,911,996)	77,936,657
Y EUR Accumulating Hedged	71,256,401	3,717,467	(22,687,901)	52,285,967
Y GBP Accumulating Hedged	37,004,884	2,086,772	(10,010,973)	29,080,683
Y USD Accumulating	143,438,301	5,609,301	(46,994,610)	102,052,992
Y2 CHF Distributing Hedged	6,747,346	265,700	(1,826,184)	5,186,862
W2 USD Distributing	115,299	–	–	115,299
Y2 USD Distributing	1,679,204	–	(56,176)	1,623,028
A2 USD Distributing	500	–	–	500
I2 USD Distributing	500	–	–	500
F EUR Accumulating Hedged	1,870,025	271,062	(451,675)	1,689,412
T GBP Accumulating	741,562	66,084	–	807,646
F CHF Accumulating	76,996	–	–	76,996
A USD Accumulating	500	–	–	500
F2 EUR Distributing Hedged	1,091,642	189,560	(71,799)	1,209,403
F2 USD Distributing	500	48,847	–	49,347
M EUR Accumulating Hedged	685,528	62,254	(673,576)	74,206
M USD Accumulating	107,914,272	2,226,423	(9,677,212)	100,463,483
M2 GBP Distributing Hedged	7,188,956	1,557,008	(6,514,861)	2,231,103
I USD Accumulating	54,176	4,457	(550)	58,083
D USD Accumulating	500	–	–	500

**Federated Hermes Investment Funds Public Limited Company**  
**Notes to the Financial Statements for the financial year ended 31 December 2025 (continued)**

**7. Share Capital (continued)**

<b>Federated Hermes Global High Yield Credit Engagement Fund<sup>1</sup> (continued)</b>	<b>Opening Shares</b>	<b>Subscriptions</b>	<b>Redemptions</b>	<b>Closing Shares</b>
L EUR Accumulating Hedged	500	–	–	500
L USD Accumulating	7,521,880	–	(5,583,251)	1,938,629
L2 GBP Distributing Hedged	1,000	–	–	1,000
K USD Accumulating	500	–	–	500
Y JPY Accumulating Hedged	774,405	–	(380,700)	393,705
R6 USD Distributing	500	–	–	500
D6 USD Distributing	500	–	–	500
Y AUD Accumulating	333	–	–	333
Y AUD Accumulating Hedged	3,457,050	5,457,859	(5,390,710)	3,524,199

<sup>1</sup> Federated Hermes SDG Engagement High Yield Credit Fund was renamed to Federated Hermes Global High Yield Credit Engagement Fund on 24 April 2025.

<b>Federated Hermes US High Yield Credit Fund</b>	<b>Opening Shares</b>	<b>Subscriptions</b>	<b>Redemptions</b>	<b>Closing Shares</b>
F USD Accumulating	500	–	–	500
R USD Accumulating	12,500	–	–	12,500
X2 EUR Distributing	500	–	–	500
Z USD Accumulating	3,450,000	–	–	3,450,000
A2 USD Distributing	500	–	–	500
I2 USD Distributing	500	–	–	500
F EUR Accumulating	500	–	–	500
X USD Accumulating	500	–	–	500
X EUR Accumulating Hedged	500	–	–	500
A USD Accumulating	500	–	–	500
I USD Accumulating	500	–	–	500

<b>Federated Hermes Sustainable Global Equity Fund</b>	<b>Opening Shares</b>	<b>Subscriptions</b>	<b>Redemptions</b>	<b>Closing Shares</b>
F EUR Accumulating	1,611,827	11,660	(1,566,389)	57,098
F GBP Accumulating	1,102,813	802,865	(668,817)	1,236,861
F USD Accumulating	11,518	500	(10,838)	1,180
X GBP Accumulating	26,818,453	46,385,938	(16,524,558)	56,679,833
Z GBP Accumulating	2,881,805	–	(2,881,805)	–
X EUR Accumulating	557,201	517,664	(538,210)	536,655
T GBP Accumulating	103,164	486,150	–	589,314
X USD Accumulating	694,552	9,750	–	704,302
X2 EUR Distributing	4,275,565	682,972	(310,148)	4,648,389
R EUR Accumulating	–	500	–	500

<b>Federated Hermes Climate Change High Yield Credit Fund</b>	<b>Opening Shares</b>	<b>Subscriptions</b>	<b>Redemptions</b>	<b>Closing Shares</b>
F EUR Accumulating Hedged	2,838,816	1,793,377	(1,461,476)	3,170,717
F USD Accumulating	5,288,332	–	(5,287,832)	500
M SEK Accumulating Hedged	512,455	1,071,666	(274,078)	1,310,043
D EUR Accumulating Hedged	198,820	–	–	198,820
R SEK Accumulating Hedged	5,936,284	2,846,620	(3,094,040)	5,688,864
M5 EUR Distributing Hedged	500	221,378	(6,945)	214,933
M5 GBP Distributing Hedged	2,051,065	67,639,180	(1,510,617)	68,179,628
M5 USD Distributing	500	593,861	–	594,361
F CHF Accumulating Hedged	195,500	–	(195,000)	500
F SGD Accumulating Hedged	333	–	–	333
R CHF Accumulating Hedged	500	–	–	500
R EUR Accumulating Hedged	500	–	–	500
R2 SEK Distributing Hedged	–	726,743	(15,140)	711,603
Z USD Accumulating	–	4,180,636	(1,997,104)	2,183,532

**Federated Hermes Investment Funds Public Limited Company**  
**Notes to the Financial Statements for the financial year ended 31 December 2025 (continued)**

**7. Share Capital (continued)**

<b>Federated Hermes Emerging Markets Debt</b>				
<b>Fund</b>	<b>Opening</b>			<b>Closing</b>
<b>Class</b>	<b>Shares</b>	<b>Subscriptions</b>	<b>Redemptions</b>	<b>Shares</b>
F USD Accumulating	500	–	–	500
X USD Accumulating	500	–	–	500
Z EUR Accumulating Hedged	15,000,500	–	–	15,000,500
Z USD Accumulating	38,722,169	–	–	38,722,169
Z EUR Accumulating	500	–	–	500
X EUR Accumulating Hedged	500	–	–	500
R EUR Accumulating Hedged	500	–	–	500
F EUR Accumulating Hedged	500	–	–	500

<b>Federated Hermes Biodiversity Equity</b>				
<b>Fund<sup>1</sup></b>	<b>Opening</b>			<b>Closing</b>
<b>Class</b>	<b>Shares</b>	<b>Subscriptions</b>	<b>Redemptions</b>	<b>Shares</b>
F EUR Accumulating	500	59	(559)	–
F GBP Accumulating	11,535	24,423	(35,958)	–
F USD Accumulating	500	–	(500)	–
R EUR Accumulating	16,195	230	(16,425)	–
X EUR Accumulating	500	–	(500)	–
X EUR Accumulating Hedged	55,484	–	(55,484)	–
X GBP Accumulating	315,120	1,171	(316,291)	–
X USD Accumulating	4,267,589	–	(4,267,589)	–
A USD Accumulating	500	–	(500)	–
I USD Accumulating	500	–	(500)	–
T GBP Accumulating	66,453	–	(66,453)	–
R SEK Accumulating	75,312	47,662	(122,974)	–
F SEK Accumulating	50	–	(50)	–

<sup>1</sup> Federated Hermes Biodiversity Equity Fund was closed to further subscription on 3 June 2025 and is in the process of being terminated.

<b>Federated Hermes China Equity Fund</b>				
<b>Class</b>	<b>Opening</b>			<b>Closing</b>
	<b>Shares</b>	<b>Subscriptions</b>	<b>Redemptions</b>	<b>Shares</b>
F EUR Accumulating	500	–	–	500
F GBP Accumulating	78,999	1,522,907	(1,116,359)	485,547
F GBP Accumulating Hedged	40,705	373,042	(228,395)	185,352
F USD Accumulating	1,522,573	639,797	(1,522,073)	640,297
X EUR Accumulating	45,500	6,860,263	(45,000)	6,860,763
X GBP Accumulating	1,101,190	8,295,205	(2,352,181)	7,044,214
X GBP Accumulating Hedged	652,368	1,914,766	(1,114,184)	1,452,950
X USD Accumulating	500	1,783,993	–	1,784,493
T GBP Accumulating	1,264,030	111,204	(28,529)	1,346,705
R EUR Accumulating	500	–	–	500

**Federated Hermes Investment Funds Public Limited Company**  
**Notes to the Financial Statements for the financial year ended 31 December 2025 (continued)**

**7. Share Capital (continued)**

<b>Federated Hermes Global Emerging Markets ex-China Equity Fund Class</b>	<b>Opening Shares</b>	<b>Subscriptions</b>	<b>Redemptions</b>	<b>Closing Shares</b>
F EUR Accumulating	500	–	–	500
F GBP Accumulating	50,851	17,959	(61,827)	6,983
F USD Accumulating	1,548,595	1,556,498	(1,560,100)	1,544,993
M EUR Accumulating	500	–	–	500
M GBP Accumulating	81,093	37,580	(34,054)	84,619
M USD Accumulating	24,086,544	459,033	(24,083,437)	462,140
T GBP Accumulating	100,790	115,868	–	216,658
R USD Accumulating	350,360	–	(349,860)	500

<b>Federated Hermes Sustainable Global Investment Grade Credit Fund Class</b>	<b>Opening Shares</b>	<b>Subscriptions</b>	<b>Redemptions</b>	<b>Closing Shares</b>
F EUR Accumulating Hedged	500	–	–	500
F GBP Accumulating Hedged	1,000	–	–	1,000
F USD Accumulating	500	–	–	500
X EUR Accumulating Hedged	500	–	–	500
X5 GBP Distributing Hedged	92,553,895	172,403,890	–	264,957,785
T GBP Accumulating Hedged	913,726	145,526	–	1,059,252
R EUR Accumulating	–	500	–	500
R EUR Accumulating Hedged	–	500	–	500

<b>Federated Hermes Global Short Duration Bond Fund<sup>1</sup> Class</b>	<b>Opening Shares</b>	<b>Subscriptions</b>	<b>Redemptions</b>	<b>Closing Shares</b>
F USD Accumulating	–	500	–	500
R USD Accumulating	–	500	–	500
X USD Accumulating	–	500	–	500
Z USD Accumulating	–	10,000,000	(5,000,000)	5,000,000
F EUR Accumulating Hedged	–	500	–	500
F GBP Accumulating Hedged	–	1,000	–	1,000
X EUR Accumulating Hedged	–	2,032,667	(10,981)	2,021,686

<sup>1</sup> Federated Hermes Global Short Duration Bond Fund launched on 5 June 2025.

<b>Federated Hermes MDT US Equity Fund<sup>1</sup> Class</b>	<b>Opening Shares</b>	<b>Subscriptions</b>	<b>Redemptions</b>	<b>Closing Shares</b>
F EUR Accumulating	–	500	–	500
F GBP Accumulating	–	49,091	(5,497)	43,594
F USD Accumulating	–	522,848	(6,507)	516,341
X EUR Accumulating	–	39,806,119	(238,167)	39,567,952
X GBP Accumulating	–	237,536,848	(6,946,187)	230,590,661
X USD Accumulating	–	41,192,635	(1,694,186)	39,498,449
Z USD Accumulating	–	1,250,000	(1,250,000)	–
R USD Accumulating	–	500	–	500
F CHF Accumulating Hedged	–	500	–	500
F EUR Accumulating Hedged	–	500	–	500
M EUR Accumulating Hedged	–	500	–	500
R CHF Accumulating Hedged	–	500	–	500
X EUR Accumulating Hedged	–	500	–	500
X GBP Accumulating Hedged	–	1,000	–	1,000
I USD Accumulating	–	500	–	500
M EUR Accumulating	–	500	–	500
M GBP Accumulating	–	1,000	–	1,000
M USD Accumulating	–	500	–	500
M2 EUR Distributing	–	500	–	500
M2 GBP Distributing	–	1,000	–	1,000
M2 USD Distributing	–	500	–	500
R EUR Accumulating	–	500	–	500
R1 EUR Distributing	–	500	–	500

**Federated Hermes Investment Funds Public Limited Company**  
**Notes to the Financial Statements for the financial year ended 31 December 2025 (continued)**

**7. Share Capital (continued)**

**Federated Hermes MDT US Equity Fund<sup>1</sup>**

(continued) Class	Opening Shares	Subscriptions	Redemptions	Closing Shares
R1 USD Distributing	–	500	–	500
X1 EUR Distributing	–	500	–	500
X1 USD Distributing	–	500	–	500

<sup>1</sup> Federated Hermes MDT US Equity Fund launched on 18 June 2025.

The movement in the number of redeemable participating shares during the financial year ended 31 December 2024 was as follows:

**Federated Hermes Global Emerging**

Markets Equity Fund Class	Opening Shares	Subscriptions	Redemptions	Closing Shares
R EUR Accumulating	16,533,453	755,432	(4,957,009)	12,331,876
T GBP Accumulating	1,049,194	110,974	(106,597)	1,053,571
F GBP Accumulating	72,767,340	13,794,751	(64,822,603)	21,739,488
F USD Accumulating	290,659,139	26,556,689	(113,503,695)	203,712,133
F GBP Accumulating Hedged	1,780,236	64,494	(867,604)	977,126
F EUR Accumulating	135,896,951	4,610,071	(57,480,624)	83,026,398
R2 EUR Distributing	8,678,857	2,824,015	(4,230,963)	7,271,909
R2 USD Distributing	2,291,720	69,965	(207,665)	2,154,020
F2 GBP Distributing	23,220,876	1,595,323	(19,038,411)	5,777,788
R2 EUR Distributing Hedged	1,775,084	48,522	(772,768)	1,050,838
R USD Accumulating	14,848,022	10,693,206	(15,114,704)	10,426,524
F EUR Accumulating Hedged	5,807,837	85,620	(1,883,689)	4,009,768
F2 USD Distributing	21,111,443	1,768,518	(14,178,526)	8,701,435
G USD Accumulating	14,267,363	4,714,858	(3,511,411)	15,470,810
F2 EUR Distributing	32,150,213	244,576	(22,395,893)	9,998,896
Z USD Accumulating	24,678,733	236,717	(7,190,404)	17,725,046
L EUR Accumulating	124,783,916	5,986,595	(36,069,452)	94,701,059
L GBP Accumulating	103,502,350	21,200,025	(39,738,952)	84,963,423
L USD Accumulating	101,219,325	6,224,088	(45,412,358)	62,031,055
L2 EUR Distributing	45,771,695	5,941,596	(7,554,881)	44,158,410
L2 GBP Distributing	325,596,625	39,739,162	(168,107,382)	197,228,405
L2 USD Distributing	13,172,481	1,604,585	(2,082,677)	12,694,389
L EUR Accumulating Hedged	5,717,607	257,007	(2,731,228)	3,243,386
L GBP Accumulating Hedged	12,255,200	735,286	(2,957,195)	10,033,291
L2 EUR Distributing Hedged	230,477	72,000	(53,690)	248,787
L2 GBP Distributing Hedged	8,135,157	750,814	(3,895,115)	4,990,856
F CHF Accumulating	5,009,408	1,087,495	(2,803,690)	3,293,213
F SGD Accumulating	46,782	–	–	46,782
R SGD Accumulating	680,525	179,107	(502,902)	356,730
F CHF Accumulating Hedged	3,209,594	718,720	(1,456,547)	2,471,767
A USD Accumulating	801,522	–	(332,217)	469,305
K USD Accumulating	769,226	190,495	(534,327)	425,394
L CHF Accumulating Hedged	5,693,318	184,630	(502,846)	5,375,102
L SGD Accumulating	67,499	–	(16,576)	50,923
F2 GBP Distributing Hedged	176,163	–	–	176,163
I2 USD Distributing	64,708	–	(35,428)	29,280
F2 EUR Distributing Hedged	469	–	(469)	–
R EUR Accumulating Hedged	7,994	–	–	7,994
I USD Accumulating	24,288	–	–	24,288

**Federated Hermes Global High Yield**

Credit Fund Class	Opening Shares	Subscriptions	Redemptions	Closing Shares
R EUR Accumulating Hedged	15,830	3,348,994	(3,105)	3,361,719
F GBP Accumulating	313,234	136,641	(74,281)	375,594
F EUR Accumulating Hedged	9,606,799	180,505	(9,469,341)	317,963
F GBP Accumulating Hedged	443,879	170,879	(164,353)	450,405
F2 GBP Distributing Hedged	1,094,813	248,791	(616,980)	726,624

**Federated Hermes Investment Funds Public Limited Company**  
**Notes to the Financial Statements for the financial year ended 31 December 2025 (continued)**

**7. Share Capital (continued)**

<b>Federated Hermes Global High Yield Credit Fund (continued)</b>	<b>Opening Shares</b>	<b>Subscriptions</b>	<b>Redemptions</b>	<b>Closing Shares</b>
<b>Class</b>				
F2 USD Distributing	11,887,788	–	(8,584,629)	3,303,159
F USD Accumulating	6,303,514	3,000	(5,555,132)	751,382
T GBP Accumulating	738	–	–	738
T GBP Accumulating Hedged	737,755	199,270	–	937,025
R2 EUR Distributing Hedged	2,904,420	5,080	(2,566,500)	343,000
R USD Accumulating	50,766	–	–	50,766
F2 EUR Distributing Hedged	412,110	–	(60,760)	351,350
F CHF Accumulating Hedged	9,833,853	267,818	(9,901,591)	200,080
M GBP Accumulating Hedged	1,523,097	38,970	(1,206,676)	355,391
M USD Accumulating	174,995	–	(171,816)	3,179
M2 GBP Distributing Hedged	7,089,566	197,954	(7,137,667)	149,853
A USD Accumulating	500	2,170	(2,170)	500
L3 AUD Distributing Hedged	21,253,778	701,807	(21,481,646)	473,939
A2 USD Distributing	500	–	–	500
I2 USD Distributing	500	–	–	500
I USD Accumulating	500	–	–	500
L1 EUR Distributing Hedged	1,451,156	–	–	1,451,156
F2 CHF Distributing Hedged	114,831	–	(100,753)	14,078
D EUR Accumulating	–	500	–	500
D SEK Accumulating	–	50	–	50

<sup>1</sup> The Federated Hermes Global High Yield Credit changed the hedging status of these EUR share classes from hedged to unhedged on 31 October 2024.

<sup>2</sup> The Federated Hermes Global High Yield Credit changed the hedging status of these USD share classes from unhedged to hedged on 31 October 2024.

<b>Federated Hermes US SMD Equity Fund</b>	<b>Opening Shares</b>	<b>Subscriptions</b>	<b>Redemptions</b>	<b>Closing Shares</b>
<b>Class</b>				
Z GBP Accumulating	416	–	–	416
F GBP Accumulating	8,185,888	4,666,676	(3,492,027)	9,360,537
R EUR Accumulating	1,830,453	7,785,378	(8,833,961)	781,870
F USD Accumulating	20,648,049	3,637,508	(4,626,417)	19,659,140
T GBP Accumulating	395,617	73,224	(17,348)	451,493
F2 GBP Distributing	11,863,477	5,184,828	(4,626,258)	12,422,047
F2 USD Distributing	659,882	306,239	(365,527)	600,594
F EUR Accumulating	16,454,798	10,003,411	(3,240,184)	23,218,025
F2 EUR Distributing	1,699,113	8,972,763	(9,713,085)	958,791
F EUR Accumulating Hedged	343,423	9,144	(161,861)	190,706
F GBP Accumulating Hedged	8,791,177	2,270,824	(7,816,089)	3,245,912
F2 GBP Distributing Hedged	149,962	21,789	(20,767)	150,984
R CHF Accumulating Hedged	82,152	800	(10,552)	72,400
R EUR Accumulating Hedged	238,632	6,209	(66,289)	178,552
R USD Accumulating	2,711,703	28,312,836	(28,597,421)	2,427,118
F CHF Accumulating Hedged	306,797	19,200	(122,300)	203,697
F2 CHF Distributing Hedged	27,163	–	(11,696)	15,467
L USD Accumulating	10,954,285	18,159,597	(3,150,838)	25,963,044
L2 GBP Distributing	47,404,169	169,761,836	(15,393,263)	201,772,742
L2 GBP Distributing Hedged	5,070,697	4,130,001	(588,284)	8,612,414
L GBP Accumulating	22,344,011	36,276,382	(9,288,366)	49,332,027
L2 USD Distributing	40,771,689	22,413,133	(11,983,944)	51,200,878
L EUR Accumulating	500	848,713	(290,677)	558,536
L EUR Accumulating Hedged	23,786	674,333	(23,286)	674,833
F2 EUR Distributing Hedged	74,573	187,590	(4,775)	257,388
L GBP Accumulating Hedged	10,068,744	2,477,914	(4,437,276)	8,109,382
A USD Accumulating	500	897,340	(4,513)	893,327
Q EUR Accumulating Hedged	49,541	–	–	49,541
Q USD Accumulating	500	–	–	500
I USD Accumulating	500	1,041,058	(43,767)	997,791
L CHF Accumulating Hedged	707,970	48,317	–	756,287
L2 CHF Distributing Hedged	500	–	–	500

**Federated Hermes Investment Funds Public Limited Company**  
**Notes to the Financial Statements for the financial year ended 31 December 2025 (continued)**

**7. Share Capital (continued)**

**Federated Hermes US SMD Equity Fund**

(continued) Class	Opening Shares	Subscriptions	Redemptions	Closing Shares
N USD Accumulating	–	500	–	500

**Federated Hermes Asia ex-Japan Equity**

Fund Class	Opening Shares	Subscriptions	Redemptions	Closing Shares
F GBP Accumulating	214,179,114	80,056,234	(120,966,518)	173,268,830
R EUR Accumulating	3,044,658	1,583,058	(1,330,278)	3,297,438
T GBP Accumulating	2,277,440	62,107	(612,488)	1,727,059
F EUR Accumulating	108,033,367	13,679,565	(37,986,526)	83,726,406
F2 EUR Distributing	5,284,571	17,634,642	(20,293,984)	2,625,229
F2 GBP Distributing	278,768,872	108,264,452	(136,624,227)	250,409,097
F USD Accumulating	200,462,145	68,315,661	(84,158,082)	184,619,724
R USD Accumulating	6,835,393	2,458,896	(1,942,742)	7,351,547
F EUR Accumulating Hedged	1,092,687	678,044	(273,056)	1,497,675
F2 GBP Distributing Hedged	7,985,328	227,145	(7,139,807)	1,072,666
R CHF Accumulating Hedged	1,209,363	129,145	(286,005)	1,052,503
R EUR Accumulating Hedged	1,149,442	42,965	(259,408)	932,999
F GBP Accumulating Hedged	2,826,398	231,611	(1,296,652)	1,761,357
F2 USD Distributing	10,488,939	2,041,628	(4,926,360)	7,604,207
C USD Accumulating	568,935	–	(568,935)	–
RC USD Accumulating	5,607	50,608	(56,215)	–
C EUR Accumulating	6,105,714	609,676	(6,715,390)	–
C2 GBP Distributing	404,487	75,712	(480,199)	–
C GBP Accumulating	4,112,765	1,439,316	(5,552,081)	–
F2 EUR Distributing Hedged	909,296	102,302	(449,869)	561,729
F CHF Accumulating Hedged	95,089	8,000	(34,021)	69,068
F CHF Accumulating	160,338	35,900	–	196,238
A USD Accumulating	32,542	20,789	(7,865)	45,466
I USD Accumulating	3,387,205	360,402	(10,939)	3,736,668
RC EUR Accumulating	193,514	555	(194,069)	–
R GBP Accumulating Hedged	–	1,000	–	1,000
R SGD Accumulating Hedged	–	333	–	333
F SGD Accumulating Hedged	–	66,988	–	66,988
R CAD Accumulating Hedged	–	500	–	500
Z USD Accumulating	5,690,754	90,843	(5,781,097)	500

**Federated Hermes Global Equity ESG**

Pathway Fund Class	Opening Shares	Subscriptions	Redemptions	Closing Shares
F GBP Accumulating	41,353,393	14,088,165	(12,783,857)	42,657,701
F USD Accumulating	27,338,747	4,616,697	(9,362,856)	22,592,588
F EUR Accumulating	2,573,767	1,877	(829,161)	1,746,483
R EUR Accumulating	984,009	10,652,996	(11,473,945)	163,060
T GBP Accumulating	1,033,693	536,228	(153,665)	1,416,256
R NOK Accumulating	165,890,603	12,440,170	(18,730,975)	159,589,798
F EUR Accumulating Hedged	646,892	131,750	(145,340)	633,302
R EUR Accumulating Hedged	287,043	6,534	(76,022)	217,555
F CHF Accumulating Hedged	108,858	11,973	–	120,831
R CHF Accumulating Hedged	20,000	15,035	(4,501)	30,534
R USD Accumulating	131,208	–	(11,500)	119,708
F2 CHF Distributing Hedged	152,347	–	(151,847)	500
F CHF Accumulating Portfolio Hedged	425,894	–	(6,125)	419,769
F EUR Accumulating Portfolio Hedged	654,136	–	(403,980)	250,156
F USD Accumulating Portfolio Hedged	2,150,017	–	(832,219)	1,317,798
F2 USD Distributing Portfolio Hedged	389,821	321,607	(46,628)	664,800
F GBP Accumulating Portfolio Hedged	24,499,033	–	(5,452,827)	19,046,206
F2 CHF Distributing	153,300	–	(76,400)	76,900
D NOK Accumulating	1,029,657	131,678	(189,990)	971,345
L CHF Accumulating Hedged	91,901	–	(15,467)	76,434
L CHF Accumulating Portfolio Hedged	136,765,075	22,363,723	(41,324,133)	117,804,665

**Federated Hermes Investment Funds Public Limited Company**  
**Notes to the Financial Statements for the financial year ended 31 December 2025 (continued)**

**7. Share Capital (continued)**

<b>Federated Hermes Global Equity ESG Pathway Fund (continued)</b>				
<b>Class</b>	<b>Opening Shares</b>	<b>Subscriptions</b>	<b>Redemptions</b>	<b>Closing Shares</b>
L EUR Accumulating	98,067	12,000	(12,000)	98,067
L EUR Accumulating Hedged	85,103	–	(76,773)	8,330
L EUR Accumulating Portfolio Hedged	94,764,027	12,995,303	(35,477,595)	72,281,735
L GBP Accumulating	929,401	–	–	929,401
L GBP Accumulating Portfolio Hedged	70,995,541	7,976,355	(14,689,447)	64,282,449
L USD Accumulating	352,111	1	(247,198)	104,914
L USD Accumulating Portfolio Hedged	200,002,982	18,868,067	(55,107,071)	163,763,978
L2 CHF Distributing	1,537,648	105,300	(313,000)	1,329,948
L2 CHF Distributing Hedged	500	–	–	500
L2 CHF Distributing Portfolio Hedged	3,721,400	347,567	(856,267)	3,212,700
L2 USD Distributing Portfolio Hedged	500	–	–	500
A USD Accumulating	500	–	–	500
I USD Accumulating	500	–	–	500
L AUD Accumulating Hedged	–	333	–	333
L AUD Accumulating	–	8,215,721	(536,429)	7,679,292

<b>Federated Hermes Multi-Strategy Credit Fund</b>				
<b>Class</b>	<b>Opening Shares</b>	<b>Subscriptions</b>	<b>Redemptions</b>	<b>Closing Shares</b>
F EUR Accumulating	27,666	–	(27,666)	–
F GBP Accumulating Hedged	21,116,925	96,079	(21,213,004)	–
F USD Accumulating	1,820,758	11,136	(1,831,894)	–
F2 GBP Distributing Hedged	86,922,511	167,161	(87,089,672)	–
F EUR Accumulating Hedged	2,942,423	6,335	(2,948,758)	–
R EUR Accumulating	97,216	–	(97,216)	–
R EUR Accumulating Hedged	125,863	–	(125,863)	–
F2 GBP Distributing	1,265,120	180,595	(1,445,715)	–
F2 USD Distributing	194,286	508	(194,794)	–
F GBP Accumulating	5,253,643	785,939	(6,039,582)	–
T GBP Accumulating Hedged	774,997	–	(774,997)	–
R USD Accumulating	154,200	92,000	(246,200)	–
F2 EUR Distributing	189,796	5,194	(194,990)	–
R2 EUR Distributing	1,233	21	(1,254)	–
F2 EUR Distributing Hedged	1,780,602	–	(1,780,602)	–
L2 GBP Distributing	1,549,739	–	(1,549,739)	–
L2 GBP Distributing Hedged	11,706,904	521,604	(12,228,508)	–
F CHF Accumulating Hedged	186,575	–	(186,575)	–
Z2 EUR Distributing Hedged	14,981,773	–	(14,981,773)	–
A2 USD Distributing	500	–	(500)	–
I2 USD Distributing	500	–	(500)	–
L2 USD Distributing	511	–	(511)	–
F NOK Accumulating Hedged	240,491	–	(240,491)	–
A USD Accumulating	7,556	–	(7,556)	–
L2 EUR Distributing Hedged	252,916	–	(252,916)	–
I USD Accumulating	500	–	(500)	–

<b>Federated Hermes Global Small Cap Equity Fund</b>				
<b>Class</b>	<b>Opening Shares</b>	<b>Subscriptions</b>	<b>Redemptions</b>	<b>Closing Shares</b>
F GBP Accumulating	111,122	57,542	(22,793)	145,871
F USD Accumulating	29,800	–	(29,300)	500
T GBP Accumulating	291,895	50,275	(10,450)	331,720
F2 GBP Distributing	7,117,764	2,958	(2,379,908)	4,740,814
X EUR Accumulating	21,600,503	13,130,000	(16,230,000)	18,500,503
L USD Accumulating	11,238,394	410,121	–	11,648,515
A USD Accumulating	500	–	(500)	–
I USD Accumulating	500	–	(500)	–
L GBP Accumulating	–	1,086	–	1,086

## Federated Hermes Investment Funds Public Limited Company

## Notes to the Financial Statements for the financial year ended 31 December 2025 (continued)

## 7. Share Capital (continued)

## Federated Hermes Absolute Return Credit

Fund Class	Opening Shares	Subscriptions	Redemptions	Closing Shares
F EUR Accumulating Hedged	500	–	(500)	–
F GBP Accumulating	246,293	35,989	(282,282)	–
F GBP Accumulating Hedged	7,794,011	1,422,038	(9,216,049)	–
F USD Accumulating	1,234,002	340,000	(1,574,002)	–
F2 GBP Distributing	102,472	7,122	(109,594)	–
F2 GBP Distributing Hedged	92,925,025	20,304,214	(113,229,239)	–
T GBP Accumulating	103,006	–	(103,006)	–
M GBP Accumulating Hedged	111,788,151	6,509,180	(118,297,331)	–
A2 USD Distributing	500	–	(500)	–
I2 USD Distributing	500	–	(500)	–
A USD Accumulating	16,150	–	(16,150)	–
F CHF Accumulating Hedged	500	–	(500)	–
I USD Accumulating	500	–	(500)	–
M NOK Accumulating Hedged	50	–	(50)	–
M3 GBP Distributing Hedged	18,951,575	7,074	(18,958,649)	–

## Federated Hermes Global SMID Equity

Engagement Fund Class	Opening Shares	Subscriptions	Redemptions	Closing Shares
F EUR Accumulating	29,772,703	1,904,436	(26,505,089)	5,172,050
F GBP Accumulating	338,242	38,075	(51,982)	324,335
F USD Accumulating	339,254	1,325	(78,910)	261,669
W CHF Accumulating Portfolio Hedged	91,209	–	(37,050)	54,159
W EUR Accumulating Portfolio Hedged	147,541	–	(10,000)	137,541
W USD Accumulating Portfolio Hedged	110,985	–	(100,329)	10,656
W2 CHF Distributing Portfolio Hedged	10,469	–	–	10,469
X CHF Accumulating Portfolio Hedged	186,350,060	29,871,146	(38,261,141)	177,960,065
X EUR Accumulating	974,293	3,100	(84,569)	892,824
X EUR Accumulating Portfolio Hedged	90,749,795	13,630,442	(25,400,121)	78,980,116
X GBP Accumulating	441,956	13,153	(130,537)	324,572
X GBP Accumulating Portfolio Hedged	60,699,940	6,771,186	(10,839,646)	56,631,480
X USD Accumulating	1,960,336	610,184	(656,541)	1,913,979
X USD Accumulating Portfolio Hedged	119,567,997	13,697,931	(27,996,002)	105,269,926
X2 CHF Distributing Portfolio Hedged	2,688,392	206,547	(534,167)	2,360,772
X2 EUR Distributing Portfolio Hedged	373,149	65,900	(144,001)	295,048
X2 GBP Distributing Portfolio Hedged	5,606,962	768,191	(762,409)	5,612,744
X2 USD Distributing Portfolio Hedged	132,145	–	–	132,145
F CHF Accumulating Portfolio Hedged	393,100	182,400	–	575,500
F EUR Accumulating Portfolio Hedged	360,500	500	(360,500)	500
F GBP Accumulating Portfolio Hedged	902,177	215,052	(819,957)	297,272
F USD Accumulating Portfolio Hedged	1,563,452	21,156,949	(22,436,586)	283,815
R CHF Accumulating Portfolio Hedged	269,459	–	(109,624)	159,835
R EUR Accumulating Portfolio Hedged	528,904	73,363	(123,754)	478,513
R USD Accumulating Portfolio Hedged	179,155	1,410	(85,615)	94,950
R2 CHF Distributing Portfolio Hedged	31,590	–	(31,090)	500
R2 EUR Distributing Portfolio Hedged	10,500	15,000	–	25,500
R2 USD Distributing Portfolio Hedged	72,198	–	(71,698)	500
T GBP Accumulating	1,490,066	21,404	(678,140)	833,330
X2 CHF Distributing	1,020,300	105,000	(221,800)	903,500
L GBP Accumulating	1,808,579	231,875	(368,502)	1,671,952
X JPY Accumulating Portfolio Hedged	18,172,543	537,941	(11,001,825)	7,708,659
I USD Accumulating	594,587	8,745	(111,074)	492,258
F2 EUR Distributing	500	61,895	–	62,395
R EUR Accumulating	30,038	43,553	(553)	73,038
R2 EUR Distributing	74,800	–	(67,500)	7,300
A USD Accumulating	42,479	–	–	42,479
X AUD Accumulating	–	333	–	333
X AUD Accumulating Hedged	–	4,987,003	(206,616)	4,780,387
R USD Accumulating	–	500	–	500
F SGD Accumulating Hedged	–	333	–	333

**Federated Hermes Investment Funds Public Limited Company**  
**Notes to the Financial Statements for the financial year ended 31 December 2025 (continued)**

**7. Share Capital (continued)**

**Federated Hermes Global SMID Equity**

**Engagement Fund (continued)**

Class	Opening Shares	Subscriptions	Redemptions	Closing Shares
R SGD Accumulating Hedged	–	333	–	333
N USD Accumulating	–	500	–	500

**Federated Hermes Impact Opportunities**

**Equity Fund**

Class	Opening Shares	Subscriptions	Redemptions	Closing Shares
F EUR Accumulating	13,389,817	300,179	(11,998,962)	1,691,034
F GBP Accumulating	21,070,930	3,665,138	(12,071,803)	12,664,265
F USD Accumulating	2,789,330	92,843	(761,799)	2,120,374
X EUR Accumulating	8,127	–	–	8,127
X GBP Accumulating	3,799,533	1,073,367	(2,167,198)	2,705,702
X USD Accumulating	15,332	–	(3,299)	12,033
F2 EUR Distributing	202,194	421,338	–	623,532
R EUR Accumulating	1,759,518	1,216	(662,719)	1,098,015
R USD Accumulating	2,296,055	2,073,396	(2,686,218)	1,683,233
T GBP Accumulating	683,819	103,128	(94,566)	692,381
F GBP Accumulating Hedged	3,673	–	(3,673)	–
F EUR Accumulating Hedged	4,305,995	101,846	(4,330,783)	77,058
A USD Accumulating	4,454	656	(656)	4,454
X2 USD Distributing	131,652	27,633	(75,618)	83,667
I USD Accumulating	500	–	–	500
F2 USD Distributing	8,300,500	–	(8,300,500)	–
R2 EUR Distributing	55,500	–	–	55,500
I2 USD Distributing	532	–	–	532

**Federated Hermes Unconstrained Credit**

Fund Class	Opening Shares	Subscriptions	Redemptions	Closing Shares
F EUR Accumulating Hedged	2,118,440	1,421,824	(327,097)	3,213,167
F GBP Accumulating Hedged	15,546,202	23,455,676	(31,932,028)	7,069,850
F USD Accumulating	842,327	1,881,586	(973,364)	1,750,549
F2 GBP Distributing Hedged	11,351,365	69,371,336	(72,307,673)	8,415,028
F2 USD Distributing	500	146,300	(132,151)	14,649
R EUR Accumulating Hedged	46,454	112,111	(1,800)	156,765
X GBP Accumulating Hedged	186,004,162	35,633,997	(159,721,363)	61,916,796
X USD Accumulating	1,561,507	133,592	(857,691)	837,408
X2 GBP Distributing Hedged	105,192,478	8,355,801	(103,788,285)	9,759,994
X2 USD Distributing	34,596,388	4,012,762	(38,185,498)	423,652
F CHF Accumulating Hedged	499	169,352	–	169,851
F2 EUR Distributing	10,260	105,900	(4,413)	111,747
X EUR Accumulating Hedged	159,397	60,726	(96,506)	123,617
X2 CHF Distributing Hedged	1,898,993	–	(1,345,058)	553,935
X2 EUR Distributing	439	–	(439)	–
X2 EUR Distributing Hedged	3,271,157	196,635	(3,380,451)	87,341
T GBP Accumulating	921,573	24,586	(61,085)	885,074
F2 EUR Distributing Hedged	500	1,411,263	(44,753)	1,367,010
A2 USD Distributing	500	501	–	1,001
I2 USD Distributing	500	502	–	1,002
L3 EUR Distributing Hedged	1,811,721	–	(1,782,071)	29,650
L3 GBP Distributing Hedged	4,059,900	40,209	(4,048,592)	51,517
L3 USD Distributing	898,912	20,000	(513,106)	405,806
A USD Accumulating	371,908	60,326	(184,467)	247,767
L EUR Accumulating Hedged	500	–	(500)	–
I USD Accumulating	500	508	–	1,008
L1 CHF Distributing	10,030,087	–	–	10,030,087
M3 EUR Distributing Hedged	4,990,285	114,862	(3,967,762)	1,137,385
M3 GBP Distributing Hedged	506,004,640	32,525,084	(469,175,054)	69,354,670
M3 USD Distributing	14,250,493	1,096,392	(14,168,972)	1,177,913
L USD Accumulating	500	–	–	500
M GBP Accumulating Hedged	58,127,663	1,245,004	(59,371,667)	1,000

**Federated Hermes Investment Funds Public Limited Company**  
**Notes to the Financial Statements for the financial year ended 31 December 2025 (continued)**

**7. Share Capital (continued)**

**Federated Hermes Unconstrained Credit**

<b>Fund (continued)</b> <b>Class</b>	<b>Opening</b> <b>Shares</b>	<b>Subscriptions</b>	<b>Redemptions</b>	<b>Closing</b> <b>Shares</b>
F EUR Accumulating	500	799	-	1,299
F GBP Accumulating	-	1,847,418	(1,054,040)	793,378
F NOK Accumulating Hedged	-	300,396	(300,284)	112
F2 GBP Distributing	-	1,736,461	(725,606)	1,010,855
L2 EUR Distributing Hedged	-	933	-	933
L2 GBP Distributing	-	1,365,624	(269,113)	1,096,511
L2 GBP Distributing Hedged	-	9,855,319	(2,141,626)	7,713,693
L2 USD Distributing	-	992	-	992
R USD Accumulating	-	336,706	(168,964)	167,742
R2 EUR Distributing	-	1,701	(59)	1,642
T GBP Accumulating Hedged	-	990,424	-	990,424
Z2 EUR Distributing Hedged	-	13,393,830	-	13,393,830
M4 GBP Distributing Hedged	-	218,536,810	(218,535,810)	1,000
M2 GBP Distributing Hedged	-	1,000	-	1,000
R EUR Accumulating	-	168,825	(102,574)	66,251
L GBP Accumulating Hedged	-	1,000	-	1,000
N USD Accumulating	-	500	-	500

**Federated Hermes Global Emerging  
Markets SMD Equity Fund**

<b>Class</b>	<b>Opening</b> <b>Shares</b>	<b>Subscriptions</b>	<b>Redemptions</b>	<b>Closing</b> <b>Shares</b>
F GBP Accumulating	3,352,954	1,115,763	(4,010,411)	458,306
F USD Accumulating	11,000	-	(3,500)	7,500
X EUR Accumulating	29,425,871	397	(28,131,926)	1,294,342
X GBP Accumulating	27,206,694	623,668	(27,707,327)	123,035
X USD Accumulating	500	-	(500)	-
X2 USD Distributing	500	-	(500)	-
Z USD Accumulating	5,817,700	1,233,005	(7,050,705)	-
T GBP Accumulating	293,209	-	(29,848)	263,361
R EUR Accumulating	4,129	-	-	4,129
F EUR Accumulating	500	-	-	500
L EUR Accumulating	5,387,596	56,441	(5,443,537)	500
L USD Accumulating	1,011,757	-	(1,011,257)	500
L GBP Accumulating	22,893,801	77,274	(22,854,302)	116,773
L2 GBP Distributing	34,462	6,825	(40,287)	1,000

**Federated Hermes Global High Yield  
Credit Engagement Fund**

<b>Class</b>	<b>Opening</b> <b>Shares</b>	<b>Subscriptions</b>	<b>Redemptions</b>	<b>Closing</b> <b>Shares</b>
F GBP Accumulating Hedged	17,846,022	8,541,845	(14,970,813)	11,417,054
F USD Accumulating	1,853,865	132,738	(1,705,402)	281,201
R EUR Accumulating Hedged	9,500	-	-	9,500
R USD Accumulating	67,275	-	(66,775)	500
W CHF Accumulating Hedged	145,692	-	(9,915)	135,777
W EUR Accumulating Hedged	2,780,238	135,845	(386,250)	2,529,833
W USD Accumulating	1,948,309	-	-	1,948,309
W2 CHF Distributing Hedged	360,850	-	-	360,850
Y CHF Accumulating Hedged	105,955,876	19,456,996	(22,471,217)	102,941,655
Y EUR Accumulating Hedged	84,620,524	9,229,236	(22,593,359)	71,256,401
Y GBP Accumulating Hedged	40,623,612	3,057,269	(6,675,997)	37,004,884
Y USD Accumulating	155,213,383	20,353,247	(32,128,329)	143,438,301
Y2 CHF Distributing Hedged	7,137,978	291,633	(682,265)	6,747,346
W2 USD Distributing	371,459	-	(256,160)	115,299
Y2 USD Distributing	2,345,446	-	(666,242)	1,679,204
A2 USD Distributing	500	-	-	500
I2 USD Distributing	500	-	-	500
F EUR Accumulating Hedged	2,563,609	155,001	(848,585)	1,870,025
T GBP Accumulating	34,384	707,178	-	741,562
F CHF Accumulating	76,996	-	-	76,996
A USD Accumulating	500	-	-	500

**Federated Hermes Investment Funds Public Limited Company**  
**Notes to the Financial Statements for the financial year ended 31 December 2025 (continued)**

**7. Share Capital (continued)**

<b>Federated Hermes Global High Yield Credit Engagement Fund (continued)</b>	<b>Opening Shares</b>	<b>Subscriptions</b>	<b>Redemptions</b>	<b>Closing Shares</b>
F2 EUR Distributing Hedged	1,884,767	–	(793,125)	1,091,642
F2 USD Distributing	31,773	790	(32,063)	500
M EUR Accumulating Hedged	24,191,548	400,392	(23,906,412)	685,528
M USD Accumulating	91,190,393	42,803,803	(26,079,924)	107,914,272
M2 GBP Distributing Hedged	53,218,240	2,315,255	(48,344,539)	7,188,956
I USD Accumulating	500	53,676	–	54,176
D USD Accumulating	744,843	–	(744,343)	500
D2 SGD Distributing Hedged	333	–	(333)	–
L EUR Accumulating Hedged	29,382	–	(28,882)	500
L USD Accumulating	16,621,112	1,074	(9,100,306)	7,521,880
L2 GBP Distributing Hedged	249,925	12,117	(261,042)	1,000
K USD Accumulating	193,741	589	(193,830)	500
Y JPY Accumulating Hedged	2,300,805	–	(1,526,400)	774,405
R6 USD Distributing	500	–	–	500
D6 USD Distributing	500	–	–	500
Y AUD Accumulating	–	333	–	333
Y AUD Accumulating Hedged	–	3,593,057	(136,007)	3,457,050

<b>Federated Hermes US High Yield Credit Fund</b>	<b>Opening Shares</b>	<b>Subscriptions</b>	<b>Redemptions</b>	<b>Closing Shares</b>
F USD Accumulating	500	–	–	500
F2 USD Distributing	500	–	(500)	–
R USD Accumulating	12,500	–	–	12,500
X2 EUR Distributing	500	–	–	500
Z USD Accumulating	3,450,000	–	–	3,450,000
A2 USD Distributing	500	–	–	500
I2 USD Distributing	500	–	–	500
F EUR Accumulating	500	–	–	500
X USD Accumulating	500	–	–	500
X EUR Accumulating Hedged	500	–	–	500
A USD Accumulating	500	–	–	500
I USD Accumulating	500	–	–	500

<b>Federated Hermes Sustainable Global Equity Fund</b>	<b>Opening Shares</b>	<b>Subscriptions</b>	<b>Redemptions</b>	<b>Closing Shares</b>
F EUR Accumulating	1,039,797	3,594,509	(3,022,479)	1,611,827
F GBP Accumulating	1,015,619	465,940	(378,746)	1,102,813
F USD Accumulating	10,981	926	(389)	11,518
X GBP Accumulating	24,346,293	9,926,324	(7,454,164)	26,818,453
Z GBP Accumulating	2,881,805	–	–	2,881,805
X EUR Accumulating	635,883	11,607	(90,289)	557,201
T GBP Accumulating	664,584	–	(561,420)	103,164
X USD Accumulating	3,715,347	694,157	(3,714,952)	694,552
X2 EUR Distributing	500	4,313,933	(38,868)	4,275,565

<b>Federated Hermes Climate Change High Yield Credit Fund</b>	<b>Opening Shares</b>	<b>Subscriptions</b>	<b>Redemptions</b>	<b>Closing Shares</b>
F EUR Accumulating Hedged	1,936,407	1,200,550	(298,141)	2,838,816
F GBP Accumulating Hedged	1,000	–	(1,000)	–
F USD Accumulating	210,500	5,077,832	–	5,288,332
M SEK Accumulating Hedged	446,680	249,722	(183,947)	512,455
D EUR Accumulating Hedged	6,215,672	–	(6,016,852)	198,820
M3 GBP Distributing Hedged	5,114,142	–	(5,114,142)	–
R SEK Accumulating Hedged	3,335,017	4,347,084	(1,745,817)	5,936,284
M5 EUR Distributing Hedged	255,964	11,929	(267,393)	500
M5 GBP Distributing Hedged	49,398,517	14,086,678	(61,434,130)	2,051,065

**Federated Hermes Investment Funds Public Limited Company**  
**Notes to the Financial Statements for the financial year ended 31 December 2025 (continued)**

**7. Share Capital (continued)**

**Federated Hermes Climate Change High**

**Yield Credit Fund (continued)**

Class	Opening Shares	Subscriptions	Redemptions	Closing Shares
M5 USD Distributing	606,023	109,205	(714,728)	500
F CHF Accumulating Hedged	500	195,000	–	195,500
F SGD Accumulating Hedged	333	–	–	333
R EUR Accumulating Hedged	–	500	–	500

**Federated Hermes Emerging Markets Debt**

Fund Class	Opening Shares	Subscriptions	Redemptions	Closing Shares
F USD Accumulating	500	–	–	500
X USD Accumulating	500	–	–	500
Z EUR Accumulating Hedged	15,000,500	–	–	15,000,500
Z USD Accumulating	1,027,165	38,787,435	(1,092,431)	38,722,169
Z EUR Accumulating	500	–	–	500
X EUR Accumulating Hedged	500	–	–	500
R EUR Accumulating Hedged	500	–	–	500
F EUR Accumulating Hedged	–	500	–	500

**Federated Hermes Biodiversity Equity**

Fund Class	Opening Shares	Subscriptions	Redemptions	Closing Shares
F EUR Accumulating	500	–	–	500
F GBP Accumulating	76,224	7,625	(72,314)	11,535
F USD Accumulating	500	–	–	500
R EUR Accumulating	11,253	18,099	(13,157)	16,195
X EUR Accumulating	500	1,344,200	(1,344,200)	500
X EUR Accumulating Hedged	8,653,390	172,430	(8,770,336)	55,484
X GBP Accumulating	25,631,249	265,241	(25,581,370)	315,120
X USD Accumulating	3,762,294	556,873	(51,578)	4,267,589
A USD Accumulating	500	–	–	500
I USD Accumulating	500	–	–	500
X3 EUR Distributing Hedged	500	–	(500)	–
X3 GBP Distributing Hedged	40,154	–	(40,154)	–
X3 USD Distributing	500	–	(500)	–
T GBP Accumulating	447,069	–	(380,616)	66,453
R SEK Accumulating	50	90,763	(15,501)	75,312
F SEK Accumulating	–	50	–	50

**Federated Hermes China Equity Fund**

Class	Opening Shares	Subscriptions	Redemptions	Closing Shares
F EUR Accumulating	500	–	–	500
F GBP Accumulating	52,245	221,337	(194,583)	78,999
F GBP Accumulating Hedged	98,650	219,426	(277,371)	40,705
F USD Accumulating	1,522,573	–	–	1,522,573
X EUR Accumulating	497,500	–	(452,000)	45,500
X GBP Accumulating	189,183	1,979,785	(1,067,778)	1,101,190
X GBP Accumulating Hedged	59,896	1,288,932	(696,460)	652,368
X USD Accumulating	500	–	–	500
T GBP Accumulating	817,859	446,171	–	1,264,030
R EUR Accumulating	–	500	–	500

**Federated Hermes Global Emerging**

**Markets ex-China Equity Fund**

Class	Opening Shares	Subscriptions	Redemptions	Closing Shares
F EUR Accumulating	500	–	–	500
F GBP Accumulating	1,000	49,851	–	50,851
F USD Accumulating	500	1,893,624	(345,529)	1,548,595
M EUR Accumulating	65,531	3,063	(68,094)	500
M GBP Accumulating	6,658,669	604,389	(7,181,965)	81,093

**Federated Hermes Investment Funds Public Limited Company**  
**Notes to the Financial Statements for the financial year ended 31 December 2025 (continued)**

**7. Share Capital (continued)**

<b>Federated Hermes Global Emerging Markets ex-China Equity Fund (continued)</b>				
<b>Class</b>	<b>Opening Shares</b>	<b>Subscriptions</b>	<b>Redemptions</b>	<b>Closing Shares</b>
M USD Accumulating	24,204,177	4,460	(122,093)	24,086,544
T GBP Accumulating	66,037	34,753	–	100,790
R USD Accumulating	–	350,360	–	350,360

<b>Federated Hermes Sustainable Global Investment Grade Credit Fund</b>				
<b>Class</b>	<b>Opening Shares</b>	<b>Subscriptions</b>	<b>Redemptions</b>	<b>Closing Shares</b>
F EUR Accumulating Hedged	500	–	–	500
F GBP Accumulating Hedged	1,000	–	–	1,000
F USD Accumulating	500	–	–	500
F5 GBP Distributing Hedged	1,000	–	(1,000)	–
F6 USD Distributing	500	–	(500)	–
R6 USD Distributing	500	–	(500)	–
X EUR Accumulating Hedged	500	–	–	500
X5 GBP Distributing Hedged	90,401,770	2,152,125	–	92,553,895
T GBP Accumulating Hedged	–	913,726	–	913,726

**Federated Hermes Investment Funds Public Limited Company****Notes to the Financial Statements for the financial year ended 31 December 2025 (continued)****8. Financial Risk Management****Strategy in Using Financial Instruments**

The sub-funds are exposed to a variety of financial risks in pursuing their stated investment objectives and policies. These risks are defined in IFRS 7 as including credit risk, liquidity risk and market risk (which in turn includes currency risk, interest rate risk and other price risk). The sub-funds take exposure to certain of these risks to generate investment returns on their portfolios, although these risks can also potentially result in a reduction in the sub-fund's net assets.

The Investment Manager will use its best endeavours to minimise the potentially adverse effects of these risks on the sub-funds' performance where it can do so while still managing the investments of the sub-funds in ways that are consistent with each sub-fund's investment objectives and policies.

The risks, and the measures adopted by the Company for managing these risks, are detailed below.

**Market Price Risk**

Market price risk is defined in IFRS 7 as the risk that the fair value of a financial instrument or its future cash flows will fluctuate because of changes in market prices.

The sub-funds' assets consist principally of bonds, equities, P-notes, american depositary receipts, REITS, floating rate notes, futures, forward currency contracts, credit default swaps, swaptions and asset backed securities.

The values of these instruments are determined by market forces and there is accordingly a risk that market prices can change in a way that is adverse to a sub-funds' performance.

The Company has adopted a number of investment restrictions which are set out in the individual sub-funds' Supplements to the Company's Prospectus and which limit the exposure of the sub-funds to adverse changes in the price of any individual financial asset.

In accordance with the Company's policy, the Investment Manager monitors the sub-funds' positions on a regular basis and reports regularly to the Board of Directors. The Board reviews the information on each sub-funds' overall market exposure provided by the Investment Manager at its periodic meetings.

In addition, the Investment Manager manages the exposure of the portfolios to the risk of adverse changes in the general level of market prices through adhering to its formal risk management process, which includes the use of systems and technology to monitor overall market and position risk on a regular basis.

The maximum risk arising from an investment in a financial instrument is determined by the fair value of the financial instruments, or in the case of certain derivatives the nominal value of the underlying assets, except for short positions in derivatives and securities where the loss may potentially be unlimited.

As at 31 December 2025 and 31 December 2024, the overall market exposure for each sub-fund is as shown in the Portfolio Statements, other than for derivatives where the exposure could be greater.

At 31 December 2025 and 31 December 2024, market price risks defined by IFRS 7 applying to each sub-fund are affected by two main components: changes in market prices and currency exchange rates. The sub-funds which hold bonds will be affected by a third component, bond interest rates. IFRS 7 requires a sensitivity analysis showing how the Net Asset Values of the sub-funds would be affected by changes in each of these factors.

Market price and currency exchange rate movements primarily affect the fair values of equity securities and related instruments held on account for each sub-fund.

For details of market price risk sensitivity analysis please refer to market price and sensitivity analysis on pages 376 to 379.

**Federated Hermes Investment Funds Public Limited Company**  
**Notes to the Financial Statements for the financial year ended 31 December 2025 (continued)**

**8. Financial Risk Management (continued)**

**Currency Risk**

Currency risk is defined in IFRS 7 as the risk that the fair value or future cash flows of a financial instrument will fluctuate because of changes in foreign exchange rates. The sub-funds are exposed to currency risk as the assets and liabilities of the sub-funds may be denominated in a currency other than the base currency of the relevant sub-funds.

The fluctuations in the rate of exchange between the currency in which the asset or liability is denominated and the base currency could result in an appreciation or depreciation in the fair value of that asset. The Investment Manager may attempt to mitigate these risks through the use of financial derivative instruments.

In accordance with Company policy, the Investment Manager monitors the sub-funds' currency exposure on a regular basis and reports regularly to the Board of Directors.

At 31 December 2025, each sub-fund's currency exposure is as follows:

**Federated Hermes Global Emerging Markets Equity Fund**

	Non-monetary Assets	Monetary Assets	Hedging	Total
	\$'000	\$'000	\$'000	\$'000
Australian Dollar	–	7	–	7
Brazilian Real	95,048	–	–	95,048
British Pound	(196)	(346)	30,748	30,206
Chilean Peso	14,498	–	–	14,498
Euro	4,674	(15,439)	29,920	19,155
Hong Kong Dollar	319,076	7	–	319,083
Hungarian Forint	21,007	–	–	21,007
Indian Rupee	216,072	–	–	216,072
Indonesian Rupiah	25,047	–	–	25,047
Japanese Yen	–	6	–	6
Korean Won	286,642	–	–	286,642
Mexican Peso	42,645	–	–	42,645
Saudi Riyal	49,580	–	–	49,580
Singapore Dollar	2	55	(16)	41
Swedish Krona	20,321	–	–	20,321
South African Rand	85,424	–	–	85,424
Swiss Franc	–	–	16,493	16,493
Taiwan Dollar	362,337	–	–	362,337
Thai Baht	70,758	–	–	70,758
Turkish Lira	17,897	–	–	17,897
UAE Dirham	24,868	5	–	24,873
US Dollar	160,315	100	(76,885)	83,530
Yuan Offshore	192,593	–	–	192,593
	<u>2,008,608</u>	<u>(15,605)</u>	<u>260</u>	<u>1,993,263</u>

**Federated Hermes Global Equity Fund<sup>1</sup>**

	Non-monetary Assets	Monetary Assets	Hedging	Total
	\$'000	\$'000	\$'000	\$'000
British Pound	–	(9)	–	(9)
Canadian Dollar	–	1	–	1
Danish Krone	–	16	–	16
Euro	–	(21)	–	(21)
Japanese Yen	–	2	–	2
Swedish Krona	–	1	–	1
Swiss Franc	–	(7)	–	(7)
US Dollar	(84)	101	–	17
	<u>(84)</u>	<u>84</u>	<u>–</u>	<u>–</u>

<sup>1</sup> Federated Hermes Global Equity Fund was closed to further subscription on 23 November 2023 and is in the process of being terminated.

**Federated Hermes Investment Funds Public Limited Company**  
**Notes to the Financial Statements for the financial year ended 31 December 2025 (continued)**

**8. Financial Risk Management (continued)**

**Currency Risk (continued)**

**Federated Hermes Sustainable European Equity Fund<sup>2</sup>**

	Non-monetary Assets €'000	Monetary Assets €'000	Hedging €'000	Total €'000
British Pound	–	39	–	39
Danish Krone	–	302	–	302
Euro	(424)	(2)	–	(426)
Swedish Krona	–	95	–	95
Swiss Franc	–	(10)	–	(10)
	<u>(424)</u>	<u>424</u>	<u>–</u>	<u>–</u>

**Federated Hermes Global High Yield Credit Fund**

	Non-monetary Assets \$'000	Monetary Assets \$'000	Hedging \$'000	Total \$'000
Australian Dollar	–	–	28	28
British Pound	541	116	1,087	1,744
Canadian Dollar	–	1	–	1
Danish Krone	–	1	–	1
Euro	5,577	(375)	(4,067)	1,135
Norwegian Krone	–	1	–	1
Singapore Dollar	–	1	–	1
Swiss Franc	–	1	392	393
US Dollar	8,441	252	2,581	11,274
	<u>14,559</u>	<u>(2)</u>	<u>21</u>	<u>14,578</u>

**Federated Hermes Sustainable Europe ex-UK Equity Fund<sup>2</sup>**

	Non-monetary Assets €'000	Monetary Assets €'000	Hedging €'000	Total €'000
British Pound	–	26	–	26
Danish Krone	–	115	–	115
Euro	(121)	(35)	–	(156)
Swedish Krona	–	6	–	6
Swiss Franc	–	(7)	–	(7)
US Dollar	–	16	–	16
	<u>(121)</u>	<u>121</u>	<u>–</u>	<u>–</u>

**Federated Hermes US SMD Equity Fund**

	Non-monetary Assets \$'000	Monetary Assets \$'000	Hedging \$'000	Total \$'000
Australian Dollar	–	7	–	7
British Pound	26	(797)	80,523	79,752
Canadian Dollar	12,418	–	–	12,418
Euro	47	(1,689)	5,899	4,257
Japanese Yen	–	6	–	6
Singapore Dollar	–	39	–	39
Swiss Franc	–	(20)	1,658	1,638
US Dollar	1,080,683	203	(87,575)	993,311
	<u>1,093,174</u>	<u>(2,251)</u>	<u>505</u>	<u>1,091,428</u>

<sup>2</sup> Federated Hermes Sustainable European Equity Fund and Federated Hermes Sustainable Europe ex-UK Equity Fund were closed to further subscription on 26 June 2023 and are in the process of being terminated.

**Federated Hermes Investment Funds Public Limited Company**  
**Notes to the Financial Statements for the financial year ended 31 December 2025 (continued)**

**8. Financial Risk Management (continued)**

**Currency Risk (continued)**

**Federated Hermes Asia ex-Japan Equity Fund**

	Non-monetary Assets \$'000	Monetary Assets \$'000	Hedging \$'000	Total \$'000
Australian Dollar	—	7	—	7
British Pound	2,392	4,546	18,625	25,563
Canadian Dollar	—	—	235	235
Euro	1,754	231	57,805	59,790
Hong Kong Dollar	1,621,385	7	9,407	1,630,799
Indian Rupee	16,151	—	—	16,151
Japanese Yen	111,730	7	5,009	116,746
Korean Won	1,470,714	—	280	1,470,994
Philippine Peso	49,998	306	—	50,304
Singapore Dollar	154,599	46	1,777	156,422
Swedish Krona	—	—	1	1
Swiss Franc	130,975	10	4,409	135,394
Taiwan Dollar	585,560	—	804	586,364
Thai Baht	478,956	—	4,160	483,116
US Dollar	465,163	100	(102,197)	363,066
Yuan Offshore	393,759	—	—	393,759
	<u>5,483,136</u>	<u>5,260</u>	<u>315</u>	<u>5,488,711</u>

**Federated Hermes Global Equity ESG Pathway Fund<sup>3</sup>**

	Non-monetary Assets \$'000	Monetary Assets \$'000	Hedging \$'000	Total \$'000
Australian Dollar	21,678	7	(18,446)	3,239
British Pound	96,664	(272)	158,182	254,574
Euro	191,234	(373)	124,493	315,354
Hong Kong Dollar	72,356	7	(61,358)	11,005
Japanese Yen	81,563	7	(68,802)	12,768
Korean Won	76,789	—	—	76,789
Norwegian Krone	11,268	19	(9,508)	1,779
Singapore Dollar	—	39	(32)	7
Swiss Franc	—	152	499,186	499,338
Taiwan Dollar	42,121	—	—	42,121
US Dollar	1,388,816	359	(621,180)	767,995
	<u>1,982,489</u>	<u>(55)</u>	<u>2,535</u>	<u>1,984,969</u>

**Federated Hermes Multi-Strategy Credit Fund<sup>4</sup>**

	Non-monetary Assets \$'000	Monetary Assets \$'000	Hedging \$'000	Total \$'000
British Pound	—	(43)	—	(43)
Euro	—	(23)	—	(23)
Swiss Franc	—	(3)	—	(3)
US Dollar	(75)	144	—	69
	<u>(75)</u>	<u>75</u>	<u>—</u>	<u>—</u>

<sup>3</sup> Federated Hermes Global Equity ESG Fund was renamed to Federated Hermes Global Equity ESG Pathway Fund on 24 April 2025.

<sup>4</sup> On 25 June 2024, the Federated Hermes Multi-Strategy Credit Fund merged into the Federated Hermes Unconstrained Credit Fund.

**Federated Hermes Investment Funds Public Limited Company**  
**Notes to the Financial Statements for the financial year ended 31 December 2025 (continued)**

**8. Financial Risk Management (continued)**

**Currency Risk (continued)**

**Federated Hermes Global Small Cap Equity Fund**

	Non-monetary Assets	Monetary Assets	Hedging	Total
	\$'000	\$'000	\$'000	\$'000
Australian Dollar	668	7	–	675
British Pound	2,249	–	–	2,249
Euro	3,647	–	–	3,647
Hong Kong Dollar	562	6	–	568
Japanese Yen	3,873	6	–	3,879
Singapore Dollar	–	39	–	39
Swedish Krona	321	–	–	321
Swiss Franc	1,046	–	–	1,046
US Dollar	16,454	342	–	16,796
	<u>28,820</u>	<u>400</u>	<u>–</u>	<u>29,220</u>

**Federated Hermes Absolute Return Credit Fund<sup>5</sup>**

	Non-monetary Assets	Monetary Assets	Hedging	Total
	\$'000	\$'000	\$'000	\$'000
British Pound	–	(11)	–	(11)
Euro	–	(20)	–	(20)
Swiss Franc	–	(2)	–	(2)
US Dollar	(146)	179	–	33
	<u>(146)</u>	<u>146</u>	<u>–</u>	<u>–</u>

**Federated Hermes Global SMID Equity Engagement Fund<sup>6</sup>**

	Non-monetary Assets	Monetary Assets	Hedging	Total
	\$'000	\$'000	\$'000	\$'000
Australian Dollar	12,330	4	(1,780)	10,554
British Pound	24,720	(28)	46,636	71,328
Euro	64,062	(152)	28,578	92,488
Hong Kong Dollar	24,602	6	(19,402)	5,206
Japanese Yen	53,069	6	(37,599)	15,476
Singapore Dollar	–	39	(29)	10
Swiss Franc	18,095	(36)	110,627	128,686
US Dollar	306,867	100	(126,547)	180,420
Vietnamese Dong	5,099	30	–	5,129
	<u>508,844</u>	<u>(31)</u>	<u>484</u>	<u>509,297</u>

<sup>5</sup> Federated Hermes Absolute Return Credit Fund was closed to further subscription on 2 September 2024 and is in the process of being terminated.

<sup>6</sup> Federated Hermes SDG Engagement Equity Fund was renamed to Federated Hermes Global SMID Equity Engagement Fund on 24 April 2025.

**Federated Hermes Investment Funds Public Limited Company**  
**Notes to the Financial Statements for the financial year ended 31 December 2025 (continued)**

**8. Financial Risk Management (continued)**

**Currency Risk (continued)**

**Federated Hermes Impact Opportunities Equity Fund<sup>7</sup>**

	Non-monetary Assets \$'000	Monetary Assets \$'000	Hedging \$'000	Total \$'000
British Pound	–	57	–	57
Euro	–	12	–	12
Swiss Franc	–	(2)	–	(2)
US Dollar	(95)	28	–	(67)
	(95)	95	–	–

**Federated Hermes Unconstrained Credit Fund**

	Non-monetary Assets \$'000	Monetary Assets \$'000	Hedging \$'000	Total \$'000
Australian Dollar	–	800	(784)	16
British Pound	7,121	(6,207)	37,604	38,518
Canadian Dollar	–	42	–	42
Danish Krone	–	1	–	1
Euro	45,503	(10,115)	(27,426)	7,962
Japanese Yen	–	43	–	43
New Zealand Dollar	–	13	–	13
Norwegian Krone	–	12	–	12
Singapore Dollar	–	5	–	5
Swedish Krona	–	5	–	5
Swiss Franc	–	1	486	487
US Dollar	38,890	229	(9,554)	29,565
	91,514	(15,171)	326	76,669

**Federated Hermes Global Emerging Markets SMD Equity Fund<sup>8</sup>**

	Non-monetary Assets \$'000	Monetary Assets \$'000	Hedging \$'000	Total \$'000
British Pound	–	10	–	10
Euro	–	(16)	–	(16)
Swiss Franc	–	(2)	–	(2)
US Dollar	(261)	269	–	8
	(261)	261	–	–

**Federated Hermes Global High Yield Credit Engagement Fund<sup>9</sup>**

	Non-monetary Assets \$'000	Monetary Assets \$'000	Hedging \$'000	Total \$'000
Australian Dollar	–	36	7,987	8,023
British Pound	45,279	780	21,676	67,735
Canadian Dollar	–	1	–	1
Euro	319,369	12,375	(169,768)	161,976
Japanese Yen	–	10	546	556
Norwegian Krone	–	4	–	4
Singapore Dollar	–	3	–	3
Swiss Franc	8	97	228,726	228,831
US Dollar	644,058	(19,619)	(87,032)	537,407
	1,008,714	(6,313)	2,135	1,004,536

<sup>7</sup> Federated Hermes Impact Opportunities Equity Fund was closed to further subscription on 3 June 2025 and is in the process of being terminated.

<sup>8</sup> Federated Hermes Global Emerging Markets SMID Equity Fund was closed to further subscription on 16 January 2025 and is in the process of being terminated.

<sup>9</sup> Federated Hermes SDG Engagement High Yield Credit Fund was renamed to Federated Hermes Global High Yield Credit Engagement Fund on 24 April 2025.

## Federated Hermes Investment Funds Public Limited Company

## Notes to the Financial Statements for the financial year ended 31 December 2025 (continued)

## 8. Financial Risk Management (continued)

## Currency Risk (continued)

## Federated Hermes US High Yield Credit Fund

	Non-monetary Assets \$'000	Monetary Assets \$'000	Hedging \$'000	Total \$'000
Euro	–	–	1	1
US Dollar	8,625	437	(1)	9,061
	<u>8,625</u>	<u>437</u>	<u>–</u>	<u>9,062</u>

## Federated Hermes Sustainable Global Equity Fund

	Non-monetary Assets \$'000	Monetary Assets \$'000	Hedging \$'000	Total \$'000
Australian Dollar	–	7	–	7
Brazilian Real	1,163	–	–	1,163
British Pound	7,638	(15)	15	7,638
Canadian Dollar	1,298	–	–	1,298
Euro	5,590	–	–	5,590
Hong Kong Dollar	6,381	6	–	6,387
Indian Rupee	989	–	–	989
Indonesian Rupiah	1,191	–	–	1,191
Japanese Yen	–	6	–	6
Mexican Peso	2,212	–	–	2,212
Norwegian Krone	2,500	–	–	2,500
Singapore Dollar	–	39	–	39
Swedish Krona	1,077	–	–	1,077
Swiss Franc	3,040	–	–	3,040
Taiwan Dollar	3,337	–	–	3,337
US Dollar	82,034	630	(15)	82,649
Yuan Offshore	1,447	–	–	1,447
	<u>119,897</u>	<u>673</u>	<u>–</u>	<u>120,570</u>

## Federated Hermes Climate Change High Yield Credit Fund

	Non-monetary Assets \$'000	Monetary Assets \$'000	Hedging \$'000	Total \$'000
British Pound	7,074	186	76,327	83,587
Canadian Dollar	–	(20)	–	(20)
Danish Krone	–	2	–	2
Euro	38,933	1,694	(31,692)	8,935
Singapore Dollar	–	–	1	1
Swedish Krona	22	6	17,339	17,367
Swiss Franc	–	–	3	3
US Dollar	68,823	(993)	(61,204)	6,626
	<u>114,852</u>	<u>875</u>	<u>774</u>	<u>116,501</u>

## Federated Hermes Emerging Markets Debt Fund

	Non-monetary Assets \$'000	Monetary Assets \$'000	Hedging \$'000	Total \$'000
Egyptian Pound	945	1	–	946
Euro	834	–	34,583	35,417
Nigerian Naira	778	–	–	778
Peruvian Sol	467	–	(398)	69
South African Rand	–	–	180	180
Turkish Lira	–	–	179	179
US Dollar	113,657	3,101	(34,450)	82,308
	<u>116,681</u>	<u>3,102</u>	<u>94</u>	<u>119,877</u>

**Federated Hermes Investment Funds Public Limited Company**  
**Notes to the Financial Statements for the financial year ended 31 December 2025 (continued)**

**8. Financial Risk Management (continued)**

**Currency Risk (continued)**

**Federated Hermes Biodiversity Equity Fund<sup>10</sup>**

	Non-monetary Assets \$'000	Monetary Assets \$'000	Hedging \$'000	Total \$'000
British Pound	–	31	–	31
Euro	–	(6)	–	(6)
Swiss Franc	–	(1)	–	(1)
US Dollar	(35)	11	–	(24)
	<u>(35)</u>	<u>35</u>	<u>–</u>	<u>–</u>

**Federated Hermes China Equity Fund**

	Non-monetary Assets \$'000	Monetary Assets \$'000	Hedging \$'000	Total \$'000
Australian Dollar	–	7	–	7
British Pound	45	45	2,935	3,025
Hong Kong Dollar	22,815	7	–	22,822
Japanese Yen	1,604	6	–	1,610
Korean Won	538	–	–	538
Singapore Dollar	–	39	–	39
Swiss Franc	483	–	–	483
US Dollar	11,523	100	(2,917)	8,706
Yuan Offshore	6,554	(10)	–	6,544
Yuan Renminbi	863	10	–	873
	<u>44,425</u>	<u>204</u>	<u>18</u>	<u>44,647</u>

**Federated Hermes Global Emerging Markets ex-China Equity Fund**

	Non-monetary Assets \$'000	Monetary Assets \$'000	Hedging \$'000	Total \$'000
Australian Dollar	–	7	–	7
Brazilian Real	446	–	–	446
Chilean Peso	76	–	–	76
Euro	61	–	–	61
Hong Kong Dollar	94	6	–	100
Hungarian Forint	88	–	–	88
Indonesian Rupiah	112	–	–	112
Japanese Yen	–	6	–	6
Korean Won	1,408	–	–	1,408
Kuwait Dinar	94	–	–	94
Malaysian Ringgit	60	–	–	60
Mexican Peso	412	–	–	412
Philippine Peso	21	–	–	21
Saudi Riyal	218	–	–	218
Singapore Dollar	–	39	–	39
Swedish Krona	75	–	–	75
South African Rand	274	–	–	274
Taiwan Dollar	1,885	–	–	1,885
Thai Baht	287	–	–	287
Turkish Lira	77	–	–	77
UAE Dirham	142	5	–	147
US Dollar	1,681	(21)	–	1,660
	<u>7,511</u>	<u>42</u>	<u>–</u>	<u>7,553</u>

<sup>10</sup> Federated Hermes Biodiversity Equity Fund was closed to further subscription on 3 June 2025 and is in the process of being terminated.

**Federated Hermes Investment Funds Public Limited Company**  
**Notes to the Financial Statements for the financial year ended 31 December 2025 (continued)**

**8. Financial Risk Management (continued)**

**Currency Risk (continued)**

**Federated Hermes Sustainable Global Investment Grade Credit Fund**

	Non-monetary Assets \$'000	Monetary Assets \$'000	Hedging \$'000	Total \$'000
Australian Dollar	–	(48)	–	(48)
British Pound	25,617	216	338,203	364,036
Canadian Dollar	–	(135)	–	(135)
Euro	126,204	805	(127,277)	(268)
New Zealand Dollar	–	1	–	1
US Dollar	208,000	4,895	(208,427)	4,468
	<u>359,821</u>	<u>5,734</u>	<u>2,499</u>	<u>368,054</u>

**Federated Hermes Global Short Duration Bond Fund<sup>11</sup>**

	Non-monetary Assets \$'000	Monetary Assets \$'000	Hedging \$'000	Total \$'000
British Pound	1,017	5	(1,023)	(1)
Euro	5,255	–	(459)	4,796
US Dollar	8,742	212	1,459	10,413
	<u>15,014</u>	<u>217</u>	<u>(23)</u>	<u>15,208</u>

**Federated Hermes MDT US Equity Fund<sup>12</sup>**

	Non-monetary Assets \$'000	Monetary Assets \$'000	Hedging \$'000	Total \$'000
British Pound	(5)	(71)	72	(4)
Euro	79	15	(12)	82
Swiss Franc	–	–	3	3
US Dollar	531,270	10,898	(63)	542,105
	<u>531,344</u>	<u>10,842</u>	<u>–</u>	<u>542,186</u>

<sup>11</sup> Federated Hermes Global Short Duration Bond Fund launched on 5 June 2025.

<sup>12</sup> Federated Hermes MDT US Equity Fund launched on 18 June 2025.

Monetary Assets are cash and time deposits, Hedging refers to currency contracts and Non-Monetary Assets are all other assets.

**Federated Hermes Investment Funds Public Limited Company**  
**Notes to the Financial Statements for the financial year ended 31 December 2025 (continued)**

**8. Financial Risk Management (continued)**

**Currency Risk (continued)**

As at 31 December 2024, each sub-funds' currency exposure was as follows:

**Federated Hermes Global Emerging Markets Equity Fund**

	Non-monetary Assets \$'000	Monetary Assets \$'000	Hedging \$'000	Total \$'000
Australian Dollar	–	6	–	6
Brazilian Real	126,292	–	–	126,292
British Pound	(148)	(776)	26,309	25,385
Chilean Peso	35,252	–	–	35,252
Euro	27,208	(249)	21,728	48,687
Hong Kong Dollar	466,943	7	3,851	470,801
Hungarian Forint	53,790	–	–	53,790
Indian Rupee	389,805	–	–	389,805
Indonesian Rupiah	35,485	–	–	35,485
Japanese Yen	22,401	6	–	22,407
Korean Won	260,935	–	–	260,935
Malaysian Ringgit	34,044	122	–	34,166
Mexican Peso	64,182	–	–	64,182
Saudi Riyal	9,607	1,267	–	10,874
Singapore Dollar	36,616	41	(4)	36,653
Swedish Krona	29,485	–	–	29,485
South African Rand	140,311	–	–	140,311
Swiss Franc	–	–	16,424	16,424
Taiwan Dollar	473,465	–	–	473,465
Thai Baht	27,866	–	–	27,866
Turkish Lira	35,323	–	–	35,323
UAE Dirham	26,658	6	–	26,664
US Dollar	185,522	101	(68,589)	117,034
Yuan Offshore	184,389	–	–	184,389
	<u>2,665,431</u>	<u>531</u>	<u>(281)</u>	<u>2,665,681</u>

**Federated Hermes Global Equity Fund<sup>1</sup>**

	Non-monetary Assets \$'000	Monetary Assets \$'000	Hedging \$'000	Total \$'000
British Pound	–	(2)	–	(2)
Danish Krone	–	12	–	12
Euro	–	(19)	–	(19)
Japanese Yen	–	2	–	2
Swiss Franc	–	(6)	–	(6)
US Dollar	(51)	64	–	13
	<u>(51)</u>	<u>51</u>	<u>–</u>	<u>–</u>

**Federated Hermes Sustainable European Equity Fund<sup>2</sup>**

	Non-monetary Assets €'000	Monetary Assets €'000	Hedging €'000	Total €'000
British Pound	–	41	–	41
Danish Krone	–	246	–	246
Euro	(277)	–	–	(277)
Swiss Franc	–	(10)	–	(10)
	<u>(277)</u>	<u>277</u>	<u>–</u>	<u>–</u>

<sup>1</sup> Federated Hermes Global Equity Fund was closed to further subscription on 23 November 2023 and is in the process of being terminated.

<sup>2</sup> Federated Hermes Sustainable European Equity Fund was closed to further subscription on 26 June 2023 and is in the process of being terminated.

**Federated Hermes Investment Funds Public Limited Company**  
**Notes to the Financial Statements for the financial year ended 31 December 2025 (continued)**

**8. Financial Risk Management (continued)**

**Currency Risk (continued)**

**Federated Hermes Global High Yield Credit Fund<sup>3</sup>**

	Non-monetary Assets \$'000	Monetary Assets \$'000	Hedging \$'000	Total \$'000
Australian Dollar	–	6	830	836
British Pound	1,675	168	2,294	4,137
Canadian Dollar	–	8	–	8
Danish Krone	–	1	–	1
Euro	12,757	(2,815)	5,711	15,653
Norwegian Krone	–	1	–	1
Swiss Franc	–	26	493	519
US Dollar	16,979	3,361	(9,232)	11,108
	<u>31,411</u>	<u>756</u>	<u>96</u>	<u>32,263</u>

**Federated Hermes Sustainable Europe ex-UK Equity Fund<sup>4</sup>**

	Non-monetary Assets €'000	Monetary Assets €'000	Hedging €'000	Total €'000
British Pound	–	27	–	27
Danish Krone	–	95	–	95
Euro	(102)	(32)	–	(134)
Swiss Franc	–	(6)	–	(6)
US Dollar	–	18	–	18
	<u>(102)</u>	<u>102</u>	<u>–</u>	<u>–</u>

**Federated Hermes US SMD Equity Fund**

	Non-monetary Assets \$'000	Monetary Assets \$'000	Hedging \$'000	Total \$'000
Australian Dollar	–	6	–	6
British Pound	–	2,871	41,860	44,731
Canadian Dollar	45,926	–	–	45,926
Euro	–	(1,940)	6,495	4,555
Japanese Yen	–	6	–	6
Singapore Dollar	–	37	–	37
Swiss Franc	–	–	2,800	2,800
US Dollar	1,322,773	367	(51,391)	1,271,749
	<u>1,368,699</u>	<u>1,347</u>	<u>(236)</u>	<u>1,369,810</u>

<sup>3</sup> The base currency of Federated Hermes Global High Yield Credit Fund changed from Euro to US Dollar on 31 October 2024.

<sup>4</sup> Federated Hermes Sustainable Europe ex-UK Equity Fund was closed to further subscription on 26 June 2023 and is in the process of being terminated.

**Federated Hermes Investment Funds Public Limited Company**  
**Notes to the Financial Statements for the financial year ended 31 December 2025 (continued)**

**8. Financial Risk Management (continued)**

**Currency Risk (continued)**

**Federated Hermes Asia ex-Japan Equity Fund**

	Non-monetary Assets \$'000	Monetary Assets \$'000	Hedging \$'000	Total \$'000
Australian Dollar	–	6	–	6
British Pound	586	2,170	4,132	6,888
Canadian Dollar	–	–	1	1
Euro	92	(46)	10,137	10,183
Hong Kong Dollar	1,175,425	6	–	1,175,431
Indian Rupee	28,174	28	–	28,202
Japanese Yen	29,195	7	–	29,202
Korean Won	818,033	–	(1,124)	816,909
Singapore Dollar	66,955	37	149	67,141
Swiss Franc	69,155	1	3,598	72,754
Taiwan Dollar	286,334	–	–	286,334
Thai Baht	144,340	–	–	144,340
US Dollar	346,556	101	(16,956)	329,701
Yuan Offshore	98,943	–	–	98,943
	<u>3,063,788</u>	<u>2,310</u>	<u>(63)</u>	<u>3,066,035</u>

**Federated Hermes Global Equity ESG Pathway Fund**

	Non-monetary Assets \$'000	Monetary Assets \$'000	Hedging \$'000	Total \$'000
Australian Dollar	35,365	6	(19,208)	16,163
British Pound	59,442	638	132,281	192,361
Canadian Dollar	6,557	–	(3,430)	3,127
Danish Krone	14,283	13	(7,712)	6,584
Euro	210,713	(579)	110,798	320,932
Hong Kong Dollar	66,430	6	(34,890)	31,546
Japanese Yen	98,235	7	(51,930)	46,312
Korean Won	40,015	–	–	40,015
Norwegian Krone	40,982	22	(21,395)	19,609
Singapore Dollar	–	37	(20)	17
Swedish Krona	18,766	–	(9,464)	9,302
Swiss Franc	14,885	(714)	364,713	378,884
Taiwan Dollar	43,716	–	–	43,716
US Dollar	1,757,650	579	(463,971)	1,294,258
	<u>2,407,039</u>	<u>15</u>	<u>(4,228)</u>	<u>2,402,826</u>

**Federated Hermes Multi-Strategy Credit Fund<sup>5</sup>**

	Non-monetary Assets \$'000	Monetary Assets \$'000	Hedging \$'000	Total \$'000
British Pound	–	(28)	–	(28)
Euro	(36)	23	–	(13)
Swiss Franc	–	(3)	–	(3)
US Dollar	282	(238)	–	44
	<u>246</u>	<u>(246)</u>	<u>–</u>	<u>–</u>

<sup>5</sup> On 1 March 2024, the investors in the Federated Hermes Multi-Strategy Credit Fund approved the merger into the Federated Hermes Unconstrained Credit Fund. This merger took place on 25 June 2024.

**Federated Hermes Investment Funds Public Limited Company**  
**Notes to the Financial Statements for the financial year ended 31 December 2025 (continued)**

**8. Financial Risk Management (continued)**

**Currency Risk (continued)**

**Federated Hermes Global Small Cap Equity Fund**

	Non-monetary Assets \$'000	Monetary Assets \$'000	Hedging \$'000	Total \$'000
Australian Dollar	1,970	6	–	1,976
British Pound	8,022	1	(1)	8,022
Euro	12,427	–	–	12,427
Hong Kong Dollar	2,370	6	–	2,376
Japanese Yen	10,459	6	–	10,465
Singapore Dollar	–	37	–	37
Swedish Krona	1,253	–	–	1,253
Swiss Franc	3,668	–	–	3,668
US Dollar	56,685	2,157	1	58,843
	<u>96,854</u>	<u>2,213</u>	<u>–</u>	<u>99,067</u>

**Federated Hermes Absolute Return Credit Fund<sup>6</sup>**

	Non-monetary Assets \$'000	Monetary Assets \$'000	Hedging \$'000	Total \$'000
British Pound	–	(5)	–	(5)
Euro	1,678	(1,683)	–	(5)
Swiss Franc	–	(2)	–	(2)
US Dollar	390	(378)	–	12
	<u>2,068</u>	<u>(2,068)</u>	<u>–</u>	<u>–</u>

**Federated Hermes Global SMID Equity Engagement Fund**

	Non-monetary Assets \$'000	Monetary Assets \$'000	Hedging \$'000	Total \$'000
Australian Dollar	28,903	(44)	(18,290)	10,569
British Pound	80,160	(514)	36,260	115,906
Euro	166,055	(518)	67,162	232,699
Hong Kong Dollar	52,973	6	(50,374)	2,605
Indian Rupee	31,184	–	–	31,184
Japanese Yen	114,622	6	(96,800)	17,828
Singapore Dollar	22,108	37	(21,267)	878
Swedish Krona	–	–	2	2
Swiss Franc	25,811	(379)	473,391	498,823
US Dollar	709,474	100	(394,817)	314,757
	<u>1,231,290</u>	<u>(1,306)</u>	<u>(4,733)</u>	<u>1,225,251</u>

**Federated Hermes Impact Opportunities Equity Fund**

	Non-monetary Assets \$'000	Monetary Assets \$'000	Hedging \$'000	Total \$'000
Australian Dollar	1,959	6	–	1,965
British Pound	2,923	31	(31)	2,923
Danish Krone	1,876	10	(10)	1,876
Euro	5,982	–	135	6,117
Indonesian Rupiah	1,430	–	–	1,430
Japanese Yen	–	6	–	6
Singapore Dollar	–	37	–	37
Swiss Franc	2,018	–	–	2,018
US Dollar	28,844	184	(94)	28,934
	<u>45,032</u>	<u>274</u>	<u>–</u>	<u>45,306</u>

<sup>6</sup> Federated Hermes Absolute Return Credit Fund was closed to further subscription on 2 September 2024 and is in the process of being terminated.

**Federated Hermes Investment Funds Public Limited Company**  
**Notes to the Financial Statements for the financial year ended 31 December 2025 (continued)**

**8. Financial Risk Management (continued)**

**Currency Risk (continued)**

**Federated Hermes Unconstrained Credit Fund<sup>7</sup>**

	Non-monetary Assets \$'000	Monetary Assets \$'000	Hedging \$'000	Total \$'000
Australian Dollar	–	814	–	814
British Pound	23,834	(5,483)	199,700	218,051
Canadian Dollar	–	6	–	6
Danish Krone	–	1	–	1
Euro	140,874	(8,561)	(90,637)	41,676
Japanese Yen	–	(90)	–	(90)
New Zealand Dollar	–	12	–	12
Norwegian Krone	–	11	–	11
Singapore Dollar	–	5	–	5
Swedish Krona	–	4	–	4
Swiss Franc	–	–	1,483	1,483
US Dollar	136,206	11,080	(109,086)	38,200
	<u>300,914</u>	<u>(2,201)</u>	<u>1,460</u>	<u>300,173</u>

**Federated Hermes Global Emerging Markets SMD Equity Fund**

	Non-monetary Assets \$'000	Monetary Assets \$'000	Hedging \$'000	Total \$'000
Australian Dollar	–	6	–	6
Brazilian Real	122	–	–	122
British Pound	7	(65)	39	(19)
Egyptian Pound	52	–	–	52
Euro	237	–	–	237
Hong Kong Dollar	630	7	–	637
Hungarian Forint	157	–	–	157
Indian Rupee	991	–	–	991
Japanese Yen	–	6	–	6
Korean Won	594	–	–	594
Kuwait Dinar	114	–	–	114
Malaysian Ringgit	104	–	–	104
Mexican Peso	120	–	–	120
Peruvian Sol	70	–	–	70
Philippine Peso	99	–	–	99
Polish Zloty	66	–	–	66
Saudi Riyal	12	1	–	13
Singapore Dollar	–	37	–	37
South African Rand	121	–	–	121
Taiwan Dollar	838	–	–	838
Thai Baht	74	–	–	74
Turkish Lira	91	–	–	91
UAE Dirham	76	5	–	81
US Dollar	402	24	(39)	387
Yuan Offshore	86	–	–	86
	<u>5,063</u>	<u>21</u>	<u>–</u>	<u>5,084</u>

<sup>7</sup> On 1 March 2024, the investors in the Federated Hermes Multi-Strategy Credit Fund approved the merger into the Federated Hermes Unconstrained Credit Fund. This merger took place on 25 June 2024.

## Federated Hermes Investment Funds Public Limited Company

## Notes to the Financial Statements for the financial year ended 31 December 2025 (continued)

## 8. Financial Risk Management (continued)

## Currency Risk (continued)

## Federated Hermes Global High Yield Credit Engagement Fund

	Non-monetary Assets \$'000	Monetary Assets \$'000	Hedging \$'000	Total \$'000
Australian Dollar	(1)	57	6,808	6,864
British Pound	53,902	611	26,051	80,564
Canadian Dollar	-	1	-	1
Danish Krone	-	1	-	1
Euro	375,702	10,036	(207,104)	178,634
Japanese Yen	-	10	1,041	1,051
Norwegian Krone	-	4	-	4
Swedish Krona	-	-	2	2
Swiss Franc	(173)	(416)	256,563	255,974
US Dollar	722,899	(12,073)	(80,999)	629,827
	<u>1,152,329</u>	<u>(1,769)</u>	<u>2,362</u>	<u>1,152,922</u>

## Federated Hermes US High Yield Credit Fund

	Non-monetary Assets \$'000	Monetary Assets \$'000	Hedging \$'000	Total \$'000
Euro	-	-	1	1
US Dollar	8,125	210	(1)	8,334
	<u>8,125</u>	<u>210</u>	<u>-</u>	<u>8,335</u>

## Federated Hermes Sustainable Global Equity Fund

	Non-monetary Assets \$'000	Monetary Assets \$'000	Hedging \$'000	Total \$'000
Australian Dollar	-	6	-	6
Brazilian Real	784	-	-	784
British Pound	5,202	264	(264)	5,202
Danish Krone	1,416	-	-	1,416
Euro	2,728	(8)	8	2,728
Hong Kong Dollar	2,228	7	-	2,235
Indonesian Rupiah	881	-	-	881
Japanese Yen	855	6	-	861
Mexican Peso	842	-	-	842
Norwegian Krone	1,067	-	-	1,067
Singapore Dollar	-	37	-	37
Swedish Krona	773	-	-	773
Swiss Franc	1,532	-	-	1,532
US Dollar	48,704	2,597	257	51,558
	<u>67,012</u>	<u>2,909</u>	<u>1</u>	<u>69,922</u>

## Federated Hermes Climate Change High Yield Credit Fund

	Non-monetary Assets \$'000	Monetary Assets \$'000	Hedging \$'000	Total \$'000
British Pound	1,977	51	230	2,258
Canadian Dollar	-	(41)	-	(41)
Danish Krone	-	1	-	1
Euro	9,671	2,107	(5,565)	6,213
Norwegian Krone	-	1	-	1
Singapore Dollar	-	-	1	1
Swedish Krona	-	(5)	11,333	11,328
Swiss Franc	-	-	467	467
US Dollar	19,838	(2,135)	(6,352)	11,351
	<u>31,486</u>	<u>(21)</u>	<u>114</u>	<u>31,579</u>

**Federated Hermes Investment Funds Public Limited Company**  
**Notes to the Financial Statements for the financial year ended 31 December 2025 (continued)**

**8. Financial Risk Management (continued)**

**Currency Risk (continued)**

**Federated Hermes Emerging Markets Debt Fund**

	Non-monetary Assets \$'000	Monetary Assets \$'000	Hedging \$'000	Total \$'000
Chilean Peso	61	—	—	61
Columbian Peso	46	—	—	46
Egyptian Pound	407	—	—	407
Euro	166	—	27,837	28,003
Peruvian Sol	115	—	(83)	32
US Dollar	98,193	2,840	(27,827)	73,206
	<u>98,988</u>	<u>2,840</u>	<u>(73)</u>	<u>101,755</u>

**Federated Hermes Biodiversity Equity Fund**

	Non-monetary Assets \$'000	Monetary Assets \$'000	Hedging \$'000	Total \$'000
Australian Dollar	228	6	—	234
British Pound	740	—	—	740
Danish Krone	198	—	—	198
Euro	2,253	(1)	97	2,349
Japanese Yen	—	6	—	6
Singapore Dollar	—	37	—	37
US Dollar	4,447	233	(97)	4,583
	<u>7,866</u>	<u>281</u>	<u>—</u>	<u>8,147</u>

**Federated Hermes China Equity Fund**

	Non-monetary Assets \$'000	Monetary Assets \$'000	Hedging \$'000	Total \$'000
Australian Dollar	—	6	—	6
British Pound	—	9	868	877
Hong Kong Dollar	4,923	7	—	4,930
Japanese Yen	120	7	—	127
Korean Won	141	—	—	141
Singapore Dollar	—	37	—	37
Swiss Franc	90	—	—	90
US Dollar	1,417	(29)	(873)	515
Yuan Offshore	576	—	—	576
Yuan Renminbi	172	—	—	172
	<u>7,439</u>	<u>37</u>	<u>(5)</u>	<u>7,471</u>

**Federated Hermes Investment Funds Public Limited Company**  
**Notes to the Financial Statements for the financial year ended 31 December 2025 (continued)**

**8. Financial Risk Management (continued)**

**Currency Risk (continued)**

**Federated Hermes Global Emerging Markets ex-China Equity Fund**

	Non-monetary Assets	Monetary Assets	Hedging	Total
	\$'000	\$'000	\$'000	\$'000
Australian Dollar	–	6	–	6
Brazilian Real	3,234	–	–	3,234
Chilean Peso	979	–	–	979
Euro	2,240	–	–	2,240
Hong Kong Dollar	825	7	–	832
Hungarian Forint	2,083	–	–	2,083
Indonesian Rupiah	1,117	–	–	1,117
Japanese Yen	653	6	–	659
Korean Won	9,530	–	–	9,530
Kuwait Dinar	908	–	–	908
Malaysian Ringgit	825	3	–	828
Mexican Peso	2,636	–	–	2,636
Philippine Peso	908	–	–	908
Saudi Riyal	266	43	–	309
Singapore Dollar	1,102	37	–	1,139
Swedish Krona	741	–	–	741
South African Rand	2,470	–	–	2,470
Taiwan Dollar	15,605	–	–	15,605
Thai Baht	930	–	–	930
Turkish Lira	1,027	–	–	1,027
UAE Dirham	2,075	6	–	2,081
US Dollar	18,170	100	–	18,270
	<b>68,324</b>	<b>208</b>	<b>–</b>	<b>68,532</b>

**Federated Hermes Sustainable Global Investment Grade Credit Fund**

	Non-monetary Assets	Monetary Assets	Hedging	Total
	\$'000	\$'000	\$'000	\$'000
Australian Dollar	–	4	–	4
British Pound	12,184	148	108,674	121,006
Canadian Dollar	–	(79)	–	(79)
Euro	35,938	350	(36,358)	(70)
Japanese Yen	–	(3)	–	(3)
New Zealand Dollar	2,807	16	(2,663)	160
Swiss Franc	–	3	–	3
US Dollar	63,624	1,960	(69,195)	(3,611)
	<b>114,553</b>	<b>2,399</b>	<b>458</b>	<b>117,410</b>

Monetary Assets are cash and time deposits, Hedging refers to currency contracts and Non-Monetary Assets are all other assets.

**Federated Hermes Investment Funds Public Limited Company**  
**Notes to the Financial Statements for the financial year ended 31 December 2025 (continued)**

**8. Financial Risk Management (continued)**

**Interest Rate Risk**

Interest rate risk is defined in IFRS 7 as the risk that the fair value or future cash flows of a financial instrument will fluctuate because of changes in market interest rates.

The majority of the sub-funds' financial assets and liabilities are non-interest bearing and any excess cash and cash equivalents are invested at short term market interest rates. As a result, most of the sub-funds are not subject to significant amounts of risk due to fluctuations in the prevailing level of market interest rates.

The Federated Hermes Global High Yield Credit Fund, the Federated Hermes Unconstrained Credit Fund, the Federated Hermes Global High Yield Credit Engagement Fund, the Federated Hermes US High Yield Credit Fund, the Federated Hermes Climate Change High Yield Credit Fund, the Federated Hermes Emerging Markets Debt Fund, the Federated Hermes Sustainable Global Investment Grade Credit Fund and the Federated Hermes Global Short Duration Bond Fund have/had interest-bearing financial assets and liabilities. As a result, the sub-funds are/were subject to the risk of potentially adverse movements in the prevailing levels of market interest rates. The Investment Manager may from time to time enter into contracts on behalf of the funds that seek to mitigate the effects of these movements.

In accordance with the sub-fund's policy, the Investment Manager monitors the sub-funds interest rate exposures on a regular basis and reports regularly to the Board of Directors, which reviews the information provided by the Investment Manager on significant exposures at its periodic meetings.

As at 31 December 2025, the sub-funds' interest rate exposures based on the maturity date were as follows:

<b>Federated Hermes Global High Yield Credit Fund</b>	<b>Up to 1 year \$</b>	<b>1-5 5 years \$</b>	<b>Over 5 years \$</b>	<b>Non interest bearing \$</b>	<b>Total \$</b>
<b>Assets</b>					
Financial assets at fair value through profit or loss	249,340	4,008,491	9,704,756	41,746	14,004,333
Cash	200,120	–	–	–	200,120
Cash pledged as collateral for derivative positions	78,023	–	–	–	78,023
Dividends and interest receivable	–	–	–	218,378	218,378
Subscriptions receivable	–	–	–	52,680	52,680
Variation margin receivable	–	–	–	35,281	35,281
Other receivables	–	–	–	77,780	77,780
<b>Total Assets</b>	<b>527,483</b>	<b>4,008,491</b>	<b>9,704,756</b>	<b>425,865</b>	<b>14,666,595</b>
<b>Liabilities</b>					
Financial liabilities at fair value through profit or loss	–	2,941	–	8,206	11,147
Redemptions payable	–	–	–	13,664	13,664
Accrued expenses	–	–	–	63,351	63,351
<b>Total liabilities</b>	<b>–</b>	<b>2,941</b>	<b>–</b>	<b>85,221</b>	<b>88,162</b>
<b>Net assets</b>	<b>527,483</b>	<b>4,005,550</b>	<b>9,704,756</b>	<b>340,644</b>	<b>14,578,433</b>

**Federated Hermes Investment Funds Public Limited Company**  
**Notes to the Financial Statements for the financial year ended 31 December 2025 (continued)**

**8. Financial Risk Management (continued)**

**Interest Rate Risk (continued)**

<b>Federated Hermes Unconstrained Credit Fund<sup>1</sup></b>	<b>Up to 1 year \$</b>	<b>1-5 5 years \$</b>	<b>Over 5 years \$</b>	<b>Non interest bearing \$</b>	<b>Total \$</b>
<b>Assets</b>					
Financial assets at fair value through profit or loss	13,017	19,670,486	52,943,242	612,692	73,239,437
Cash	1,004,038	–	–	–	1,004,038
Cash pledged as collateral for derivative positions	1,495,726	–	–	–	1,495,726
Dividends and interest receivable	–	–	–	1,030,958	1,030,958
Subscriptions receivable	–	–	–	107	107
Variation margin receivable	–	–	–	146,111	146,111
Other receivables	–	–	–	20,512	20,512
<b>Total Assets</b>	<b>2,512,781</b>	<b>19,670,486</b>	<b>52,943,242</b>	<b>1,810,380</b>	<b>76,936,889</b>
<b>Liabilities</b>					
Financial liabilities at fair value through profit or loss	5,257.00	81,124	–	45,044	131,425
Redemptions payable	–	–	–	5,189	5,189
Accrued expenses	–	–	–	130,965	130,965
<b>Total liabilities</b>	<b>5,257</b>	<b>81,124</b>	<b>–</b>	<b>181,198</b>	<b>267,579</b>
<b>Net assets</b>	<b>2,507,524</b>	<b>19,589,362</b>	<b>52,943,242</b>	<b>1,629,182</b>	<b>76,669,310</b>

<sup>1</sup> On 1 March 2024, the investors in the Federated Hermes Multi-Strategy Credit Fund approved the merger into the Federated Hermes Unconstrained Credit Fund. This merger took place on 25 June 2024.

**Federated Hermes Investment Funds Public Limited Company**  
**Notes to the Financial Statements for the financial year ended 31 December 2025 (continued)**

**8. Financial Risk Management (continued)**

**Interest Rate Risk (continued)**

	Up to 1 year \$	1-5 5 years \$	Over 5 years \$	Non interest bearing \$	Total \$
<b>Federated Hermes Global High Yield Credit Engagement Fund<sup>2</sup></b>					
<b>Assets</b>					
Financial assets at fair value through profit or loss	140,868,156	334,971,677	503,483,245	2,777,495	982,100,573
Cash	3,262,072	–	–	–	3,262,072
Cash pledged as collateral for derivative positions	7,726,569	–	–	–	7,726,569
Dividends and interest receivable	–	–	–	11,805,496	11,805,496
Subscriptions receivable	–	–	–	84,172	84,172
Variation margin receivable	–	–	–	1,906,280	1,906,280
Other receivables	–	–	–	874	874
<b>Total Assets</b>	<b>151,856,797</b>	<b>334,971,677</b>	<b>503,483,245</b>	<b>16,574,317</b>	<b>1,006,886,036</b>
<b>Liabilities</b>					
Financial liabilities at fair value through profit or loss	–	325,972	–	514,801	840,773
Redemptions payable	–	–	–	681,404	681,404
Accrued expenses	–	–	–	827,755	827,755
<b>Total liabilities</b>	<b>–</b>	<b>325,972</b>	<b>–</b>	<b>2,023,960</b>	<b>2,349,932</b>
<b>Net assets</b>	<b>151,856,797</b>	<b>334,645,705</b>	<b>503,483,245</b>	<b>14,550,357</b>	<b>1,004,536,104</b>
<b>Federated Hermes US High Yield Credit Fund</b>					
<b>Assets</b>					
Financial assets at fair value through profit or loss	174,965	4,322,946	3,985,916	1,298	8,485,125
Cash	437,009	–	–	–	437,009
Dividends and interest receivable	–	–	–	135,143	135,143
Other receivables	–	–	–	54,080	54,080
<b>Total Assets</b>	<b>611,974</b>	<b>4,322,946</b>	<b>3,985,916</b>	<b>190,521</b>	<b>9,111,357</b>
<b>Liabilities</b>					
Accrued expenses	–	–	–	49,383	49,383
<b>Total liabilities</b>	<b>–</b>	<b>–</b>	<b>–</b>	<b>49,383</b>	<b>49,383</b>
<b>Net assets</b>	<b>611,974</b>	<b>4,322,946</b>	<b>3,985,916</b>	<b>141,138</b>	<b>9,061,974</b>

<sup>2</sup> Federated Hermes SDG Engagement High Yield Credit Fund was renamed to Federated Hermes Global High Yield Credit Engagement Fund on 24 April 2025.

## Federated Hermes Investment Funds Public Limited Company

## Notes to the Financial Statements for the financial year ended 31 December 2025 (continued)

## 8. Financial Risk Management (continued)

## Interest Rate Risk (continued)

	Up to 1 year \$	1-5 5 years \$	Over 5 years \$	Non interest bearing \$	Total \$
<b>Federated Hermes Climate Change High Yield Credit Fund</b>					
<b>Assets</b>					
Financial assets at fair value through profit or loss	23,263,769	36,495,526	53,140,379	870,121	113,769,795
Cash	1,050,523	–	–	–	1,050,523
Cash pledged as collateral for derivative positions	175,705	–	–	–	175,705
Dividends and interest receivable	–	–	–	1,356,425	1,356,425
Subscriptions receivable	–	–	–	26,024	26,024
Variation margin receivable	–	–	–	406,396	406,396
Other receivables	–	–	–	19,426	19,426
<b>Total Assets</b>	<b>24,489,997</b>	<b>36,495,526</b>	<b>53,140,379</b>	<b>2,678,392</b>	<b>116,804,294</b>
<b>Liabilities</b>					
Financial liabilities at fair value through profit or loss	–	22,620	–	98,149	120,769
Redemptions payable	–	–	–	8,307	8,307
Accrued expenses	–	–	–	174,629	174,629
<b>Total liabilities</b>	<b>–</b>	<b>22,620</b>	<b>–</b>	<b>281,085</b>	<b>303,705</b>
<b>Net assets</b>	<b>24,489,997</b>	<b>36,472,906</b>	<b>53,140,379</b>	<b>2,397,307</b>	<b>116,500,589</b>
	Up to 1 year \$	1-5 5 years \$	Over 5 years \$	Non interest bearing \$	Total \$
<b>Federated Hermes Emerging Markets Debt Fund</b>					
<b>Assets</b>					
Financial assets at fair value through profit or loss	5,716,618	17,942,257	90,735,581	277,505	114,671,961
Cash	3,456,868	–	–	–	3,456,868
Dividends and interest receivable	–	–	–	1,870,593	1,870,593
Other receivables	–	–	–	26	26
<b>Total Assets</b>	<b>9,173,486</b>	<b>17,942,257</b>	<b>90,735,581</b>	<b>2,148,124</b>	<b>119,999,448</b>
<b>Liabilities</b>					
Financial liabilities at fair value through profit or loss	–	–	–	3,558	3,558
Accrued expenses	–	–	–	119,342	119,342
<b>Total liabilities</b>	<b>–</b>	<b>–</b>	<b>–</b>	<b>122,900</b>	<b>122,900</b>
<b>Net assets</b>	<b>9,173,486</b>	<b>17,942,257</b>	<b>90,735,581</b>	<b>2,025,224</b>	<b>119,876,548</b>

## Federated Hermes Investment Funds Public Limited Company

## Notes to the Financial Statements for the financial year ended 31 December 2025 (continued)

## 8. Financial Risk Management (continued)

## Interest Rate Risk (continued)

Federated Hermes Sustainable Global Investment Grade Credit Fund	Up to 1 year \$	1-5 5 years \$	Over 5 years \$	Non interest bearing \$	Total \$
<b>Assets</b>					
Financial assets at fair value through profit or loss	55,190,457	61,909,145	238,040,827	2,691,501	357,831,930
Cash	2,407,238	–	–	–	2,407,238
Cash pledged as collateral for derivative positions	1,976,241	–	–	–	1,976,241
Dividends and interest receivable	–	–	–	4,065,047	4,065,047
Variation margin receivable	–	–	–	2,855,035	2,855,035
Other receivables	–	–	–	1	1
<b>Total Assets</b>	<b>59,573,936</b>	<b>61,909,145</b>	<b>238,040,827</b>	<b>9,611,584</b>	<b>369,135,492</b>
<b>Liabilities</b>					
Financial liabilities at fair value through profit or loss	–	29,424	–	797,462	826,886
Accrued expenses	–	–	–	254,242	254,242
<b>Total liabilities</b>	<b>–</b>	<b>29,424</b>	<b>–</b>	<b>1,051,704</b>	<b>1,081,128</b>
<b>Net assets</b>	<b>59,573,936</b>	<b>61,879,721</b>	<b>238,040,827</b>	<b>8,559,880</b>	<b>368,054,364</b>
<b>Federated Hermes Global Short Duration Bond Fund<sup>3</sup></b>					
	Up to 1 year \$	1-5 5 years \$	Over 5 years \$	Non interest bearing \$	Total \$
<b>Assets</b>					
Financial assets at fair value through profit or loss	1,475,296	11,270,570	2,095,822	23,665	14,865,353
Cash	216,653	–	–	–	216,653
Dividends and interest receivable	–	–	–	168,553	168,553
Other receivables	–	–	–	34,700	34,700
<b>Total Assets</b>	<b>1,691,949</b>	<b>11,270,570</b>	<b>2,095,822</b>	<b>226,918</b>	<b>15,285,259</b>
<b>Liabilities</b>					
Financial liabilities at fair value through profit or loss	–	–	–	46,374	46,374
Accrued expenses	–	–	–	31,368	31,368
<b>Total liabilities</b>	<b>–</b>	<b>–</b>	<b>–</b>	<b>77,742</b>	<b>77,742</b>
<b>Net assets</b>	<b>1,691,949</b>	<b>11,270,570</b>	<b>2,095,822</b>	<b>149,176</b>	<b>15,207,517</b>

<sup>3</sup> Federated Hermes Global Short Duration Bond Fund launched on 5 June 2025.

**Federated Hermes Investment Funds Public Limited Company**  
**Notes to the Financial Statements for the financial year ended 31 December 2025 (continued)**

**8. Financial Risk Management (continued)**

**Interest Rate Risk (continued)**

As at 31 December 2024, the sub-funds' interest rate exposure were as follows:

<b>Federated Hermes Global High Yield Credit Fund<sup>1</sup></b>	<b>Up to 1 year \$</b>	<b>1-5 5 years \$</b>	<b>Over 5 years \$</b>	<b>Non interest bearing \$</b>	<b>Total \$</b>
<b>Assets</b>					
Financial assets at fair value through profit or loss	1,939,273	8,606,937	20,393,410	314,994	31,254,614
Cash	639,863	–	–	–	639,863
Cash pledged as collateral for derivative positions	283,259	–	–	–	283,259
Dividends and interest receivable	–	–	–	408,384	408,384
Variation margin receivable	–	–	–	4,095	4,095
Other receivables	–	–	–	2,112	2,112
<b>Total Assets</b>	<b>2,862,395</b>	<b>8,606,937</b>	<b>20,393,410</b>	<b>729,585</b>	<b>32,592,327</b>
<b>Liabilities</b>					
Financial liabilities at fair value through profit or loss	–	136,035	–	107,302	243,337
Redemptions payable	–	–	–	139	139
Accrued expenses	–	–	–	85,413	85,413
<b>Total liabilities</b>	<b>–</b>	<b>136,035</b>	<b>–</b>	<b>192,854</b>	<b>328,889</b>
<b>Net assets</b>	<b>2,862,395</b>	<b>8,470,902</b>	<b>20,393,410</b>	<b>536,731</b>	<b>32,263,438</b>

<sup>1</sup> The base currency of Federated Hermes Global High Yield Credit Fund changed from Euro to US Dollar on 31 October 2024.

<b>Federated Hermes Multi-Strategy Credit Fund<sup>2</sup></b>	<b>Up to 1 year \$</b>	<b>1-5 5 years \$</b>	<b>Over 5 years \$</b>	<b>Non interest bearing \$</b>	<b>Total \$</b>
<b>Assets</b>					
Cash pledged as collateral for derivative positions	381,272	–	–	–	381,272
Cash received as collateral for derivative positions	35,452	–	–	–	35,452
Dividends and interest receivable	–	–	–	99	99
<b>Total Assets</b>	<b>416,724</b>	<b>–</b>	<b>–</b>	<b>99</b>	<b>416,823</b>
<b>Liabilities</b>					
Bank overdraft	282,090	–	–	–	282,090
Cash due to counterparties for derivative positions	35,452	–	–	–	35,452
Accrued expenses	–	–	–	82,281	82,281
Liquidation provision	–	–	–	17,000	17,000
<b>Total liabilities</b>	<b>317,542</b>	<b>–</b>	<b>–</b>	<b>99,281</b>	<b>416,823</b>
<b>Net assets</b>	<b>99,182</b>	<b>–</b>	<b>–</b>	<b>(99,182)</b>	<b>–</b>

<sup>2</sup> On 1 March 2024, the investors in the Federated Hermes Multi-Strategy Credit Fund approved the merger into the Federated Hermes Unconstrained Credit Fund. This merger took place on 25 June 2024.

**Federated Hermes Investment Funds Public Limited Company**  
**Notes to the Financial Statements for the financial year ended 31 December 2025 (continued)**

**8. Financial Risk Management (continued)**

**Interest Rate Risk (continued)**

	Up to 1 year \$	1-5 5 years \$	Over 5 years \$	Non interest bearing \$	Total \$
<b>Federated Hermes Absolute Return Credit Fund<sup>3</sup></b>					
<b>Assets</b>					
Cash pledged as collateral for derivative positions	2,189,822	–	–	–	2,189,822
Dividends and interest receivable	–	–	–	113	113
<b>Total Assets</b>	<b>2,189,822</b>	<b>–</b>	<b>–</b>	<b>113</b>	<b>2,189,935</b>
<b>Liabilities</b>					
Bank overdraft	2,067,938	–	–	–	2,067,938
Accrued expenses	–	–	–	104,226	104,226
Liquidation provision	–	–	–	17,771	17,771
<b>Total liabilities</b>	<b>2,067,938</b>	<b>–</b>	<b>–</b>	<b>121,997</b>	<b>2,189,935</b>
<b>Net assets</b>	<b>121,884</b>	<b>–</b>	<b>–</b>	<b>(121,884)</b>	<b>–</b>

<sup>3</sup> Federated Hermes Absolute Return Credit Fund was closed to further subscription on 2 September 2024 and is in the process of being terminated.

	Up to 1 year \$	1-5 5 years \$	Over 5 years \$	Non interest bearing \$	Total \$
<b>Federated Hermes Unconstrained Credit Fund<sup>4</sup></b>					
<b>Assets</b>					
Financial assets at fair value through profit or loss	1,231,298	68,374,168	214,406,176	5,436,220	289,447,862
Cash pledged as collateral for derivative positions	15,607,602	–	–	–	15,607,602
Cash received as collateral for derivative positions	2,050,000	–	–	–	2,050,000
Dividends and interest receivable	–	–	–	3,713,064	3,713,064
Subscriptions receivable	–	–	–	57,221	57,221
Variation margin receivable	–	–	–	1,650,664	1,650,664
Other receivables	–	–	–	921	921
<b>Total Assets</b>	<b>18,888,900</b>	<b>68,374,168</b>	<b>214,406,176</b>	<b>10,858,090</b>	<b>312,527,334</b>
<b>Liabilities</b>					
Financial liabilities at fair value through profit or loss	171,995	308,490	–	2,126,230	2,606,715
Bank overdraft	6,948,825	–	–	–	6,948,825
Cash due to counterparties for derivative positions	2,050,000	–	–	–	2,050,000
Redemptions payable	–	–	–	268,428	268,428
Accrued expenses	–	–	–	480,215	480,215
<b>Total liabilities</b>	<b>9,170,820</b>	<b>308,490</b>	<b>–</b>	<b>2,874,873</b>	<b>12,354,183</b>
<b>Net assets</b>	<b>9,718,080</b>	<b>68,065,678</b>	<b>214,406,176</b>	<b>7,983,217</b>	<b>300,173,151</b>

<sup>4</sup> On 1 March 2024, the investors in the Federated Hermes Multi-Strategy Credit Fund approved the merger into the Federated Hermes Unconstrained Credit Fund. This merger took place on 25 June 2024.

**Federated Hermes Investment Funds Public Limited Company**  
**Notes to the Financial Statements for the financial year ended 31 December 2025 (continued)**

**8. Financial Risk Management (continued)**

**Interest Rate Risk (continued)**

	Up to 1 year \$	1-5 5 years \$	Over 5 years \$	Non interest bearing \$	Total \$
<b>Federated Hermes Global High Yield Credit Engagement Fund</b>					
<b>Assets</b>					
Financial assets at fair value through profit or loss	206,080,559	307,824,480	627,875,263	8,061,973	1,149,842,275
Cash pledged as collateral for derivative positions	10,375,396	–	–	–	10,375,396
Cash received as collateral for derivative positions	5,380,000	–	–	–	5,380,000
Dividends and interest receivable	–	–	–	13,196,664	13,196,664
Securities sold receivable	–	–	–	3,106,226	3,106,226
Subscriptions receivable	–	–	–	196,326	196,326
Variation margin receivable	–	–	–	583,205	583,205
Other receivables	–	–	–	1,319	1,319
<b>Total Assets</b>	<b>221,835,955</b>	<b>307,824,480</b>	<b>627,875,263</b>	<b>25,145,713</b>	<b>1,182,681,411</b>
<b>Liabilities</b>					
Financial liabilities at fair value through profit or loss	–	1,333,040	–	3,972,320	5,305,360
Bank overdraft	9,455,904	–	–	–	9,455,904
Cash due to counterparties for derivative positions	5,380,000	–	–	–	5,380,000
Redemptions payable	–	–	–	8,753,834	8,753,834
Accrued expenses	–	–	–	864,370	864,370
<b>Total liabilities</b>	<b>14,835,904</b>	<b>1,333,040</b>	<b>–</b>	<b>13,590,524</b>	<b>29,759,468</b>
<b>Net assets</b>	<b>207,000,051</b>	<b>306,491,440</b>	<b>627,875,263</b>	<b>11,555,189</b>	<b>1,152,921,943</b>
<b>Federated Hermes US High Yield Credit Fund</b>					
	Up to 1 year \$	1-5 5 years \$	Over 5 years \$	Non interest bearing \$	Total \$
<b>Assets</b>					
Financial assets at fair value through profit or loss	75,080	4,469,138	3,437,770	–	7,981,988
Cash	210,206	–	–	–	210,206
Dividends and interest receivable	–	–	–	131,343	131,343
Other receivables	–	–	–	44,074	44,074
<b>Total Assets</b>	<b>285,286</b>	<b>4,469,138</b>	<b>3,437,770</b>	<b>175,417</b>	<b>8,367,611</b>
<b>Liabilities</b>					
Financial liabilities at fair value through profit or loss	–	–	–	3	3
Accrued expenses	–	–	–	32,533	32,533
<b>Total liabilities</b>	<b>–</b>	<b>–</b>	<b>–</b>	<b>32,536</b>	<b>32,536</b>
<b>Net assets</b>	<b>285,286</b>	<b>4,469,138</b>	<b>3,437,770</b>	<b>142,881</b>	<b>8,335,075</b>

## Federated Hermes Investment Funds Public Limited Company

## Notes to the Financial Statements for the financial year ended 31 December 2025 (continued)

## 8. Financial Risk Management (continued)

## Interest Rate Risk (continued)

Federated Hermes Climate Change High Yield Credit Fund	Up to 1 year \$	1-5 5 years \$	Over 5 years \$	Non interest bearing \$	Total \$
<b>Assets</b>					
Financial assets at fair value through profit or loss	7,728,435	8,016,768	15,173,723	198,926	31,117,852
Cash	128,744	–	–	–	128,744
Cash pledged as collateral for derivative positions	327,896	–	–	–	327,896
Cash received as collateral for derivative positions	10,000	–	–	–	10,000
Dividends and interest receivable	–	–	–	350,697	350,697
Subscriptions receivable	–	–	–	15,703	15,703
Variation margin receivable	–	–	–	89,489	89,489
Other receivables	–	–	–	31,687	31,687
<b>Total Assets</b>	<b>8,195,075</b>	<b>8,016,768</b>	<b>15,173,723</b>	<b>686,502</b>	<b>32,072,068</b>
<b>Liabilities</b>					
Financial liabilities at fair value through profit or loss	–	25,969	–	64,603	90,572
Cash due to counterparties for derivative positions	10,000	–	–	–	10,000
Securities purchased payable	–	–	–	199,317	199,317
Redemptions payable	–	–	–	92,563	92,563
Accrued expenses	–	–	–	100,561	100,561
<b>Total liabilities</b>	<b>10,000</b>	<b>25,969</b>	<b>–</b>	<b>457,044</b>	<b>493,013</b>
<b>Net assets</b>	<b>8,185,075</b>	<b>7,990,799</b>	<b>15,173,723</b>	<b>229,458</b>	<b>31,579,055</b>
<b>Federated Hermes Emerging Markets Debt Fund</b>					
	Up to 1 year \$	1-5 5 years \$	Over 5 years \$	Non interest bearing \$	Total \$
<b>Assets</b>					
Financial assets at fair value through profit or loss	1,221,621	13,375,467	82,623,073	49,464	97,269,625
Cash	2,739,813	–	–	–	2,739,813
Cash pledged as collateral for derivative positions	42,738	–	–	–	42,738
Dividends and interest receivable	–	–	–	1,774,440	1,774,440
Variation margin receivable	–	–	–	53,049	53,049
Other receivables	–	–	–	25,076	25,076
<b>Total Assets</b>	<b>4,004,172</b>	<b>13,375,467</b>	<b>82,623,073</b>	<b>1,902,029</b>	<b>101,904,741</b>
<b>Liabilities</b>					
Financial liabilities at fair value through profit or loss	–	–	–	75,428	75,428
Accrued expenses	–	–	–	74,517	74,517
<b>Total liabilities</b>	<b>–</b>	<b>–</b>	<b>–</b>	<b>149,945</b>	<b>149,945</b>
<b>Net assets</b>	<b>4,004,172</b>	<b>13,375,467</b>	<b>82,623,073</b>	<b>1,752,084</b>	<b>101,754,796</b>

**Federated Hermes Investment Funds Public Limited Company**  
**Notes to the Financial Statements for the financial year ended 31 December 2025 (continued)**

**8. Financial Risk Management (continued)**

**Interest Rate Risk (continued)**

<b>Federated Hermes Sustainable Global Investment Grade Credit Fund</b>	<b>Up to 1 year \$</b>	<b>1-5 5 years \$</b>	<b>Over 5 years \$</b>	<b>Non interest bearing \$</b>	<b>Total \$</b>
<b>Assets</b>					
Financial assets at fair value through profit or loss	18,360,309	25,356,989	70,033,366	968,140	114,718,804
Cash	1,183,031	–	–	–	1,183,031
Cash pledged as collateral for derivative positions	242,348	–	–	–	242,348
Cash received as collateral for derivative positions	480,000	–	–	–	480,000
Dividends and interest receivable	–	–	–	1,199,611	1,199,611
Variation margin receivable	–	–	–	1,007,143	1,007,143
Other receivables	–	–	–	123	123
<b>Total Assets</b>	<b>20,265,688</b>	<b>25,356,989</b>	<b>70,033,366</b>	<b>3,175,017</b>	<b>118,831,060</b>
<b>Liabilities</b>					
Financial liabilities at fair value through profit or loss	–	58,277	–	781,480	839,757
Cash due to counterparties for derivative positions	480,000	–	–	–	480,000
Accrued expenses	–	–	–	101,578	101,578
<b>Total liabilities</b>	<b>480,000</b>	<b>58,277</b>	<b>–</b>	<b>883,058</b>	<b>1,421,335</b>
<b>Net assets</b>	<b>19,785,688</b>	<b>25,298,712</b>	<b>70,033,366</b>	<b>2,291,959</b>	<b>117,409,725</b>

**Credit Risk**

Credit risk is defined in IFRS 7 as the risk that one party to a financial instrument will cause a financial loss for the other party by failing to discharge an obligation.

Transactions in securities are generally settled or paid for on delivery, or cleared through the appropriate clearing system for the market on which the securities are traded. The risk of default is not considered to be material, as delivery of securities sold is only made once the Depositary has received confirmation of payment. Payment is also only made on a purchase once confirmation of delivery of the securities has been received by the Depositary. The trade will fail if either party fails to deliver the required confirmations.

At 31 December 2025 and 2024, none of the sub-funds' financial assets were past due or impaired.

Northern Trust Fiduciary Services (Ireland) Limited ("NTFSIL") is the appointed Depositary of the Fund, responsible for the safe-keeping of assets. NTFSIL has appointed The Northern Trust Company ("TNTC") as its global sub-custodian. Both NTFSIL and TNTC are wholly owned subsidiaries of Northern Trust Corporation ("NTC"). As at year end date 31 December 2025, NTC had a long term credit rating from Standard & Poor's of A+ (2024: A+).

TNTC (as global sub-custodian of NTFSIL) does not appoint external sub-custodians within the U.S., the U.K., Ireland, Canada, Belgium, France, Germany, Netherlands and Saudi Arabia. However, in all other markets, TNTC appoints local external sub-custodians.

NTFSIL, in the discharge of its depositary duties, verifies the Fund's ownership of Other Assets, (as defined under Other Assets in Art 22(5) of UCITS V Directive 2014/91/EU), by assessing whether the Fund holds the ownership based on information or documents provided by the Fund or where available, on external evidence.

**Federated Hermes Investment Funds Public Limited Company**  
**Notes to the Financial Statements for the financial year ended 31 December 2025 (continued)**

**8. Financial Risk Management (continued)**

**Credit Risk (continued)**

TNTC, in the discharge of its delegated depositary duties, holds in custody (i) all financial instruments that may be registered in a financial instruments account opened on the books of TNTC and (ii) all financial instruments that can be physically delivered to TNTC. TNTC ensures all financial instruments (held in a financial instruments account on the books of TNTC) are held in segregated accounts in the name of the Fund, clearly identifiable as belonging to the Fund, and distinct and separately from the proprietary assets of TNTC, NTFSIL and NTC.

In addition TNTC, as banker, holds cash of the Fund on deposit. Such cash is held on the Statement of Financial Position of TNTC. In the event of insolvency of TNTC, in accordance with standard banking practice, the Fund will rank as an unsecured creditor of TNTC in respect of any cash deposits.

Where relevant please note the following currencies, Jordanian Dinar, Saudi Riyal, cash in the onshore China market (principally the currency of Chinese Yuan Renminbi, and any other currencies remitted into accounts in the onshore China market), are no longer held on the Balance Sheet of TNTC. For these off-book currencies, clients' cash exposure is directly to the relevant local sub-custodian/financial institution in the market.

Insolvency of NTFSIL and or one of its agents or affiliates may cause the Fund's rights with respect to its assets to be delayed.

The Investment Manager (or its delegate) manages risk by monitoring the credit quality and financial position of the Depositary and such risk is further managed by the Depositary monitoring the credit quality and financial positions of sub-custodian appointments.

To mitigate the risks the sub-funds are exposed to from the use of the counterparties, the Investment Manager employs appropriate procedures to ensure that the counterparties are reputable institutions and that the credit risk is acceptable to the Investment Manager. The sub-funds only transact with counterparties that are regulated entities subject to prudential supervision, or with credit-ratings assigned by international credit-rating agencies. In addition, the sub-funds' securities are maintained by the sub-custodian in segregated accounts. Cash is also held with the following brokers/counterparties (see note 4):

Citigroup	(S&P:BBB+)	Morgan Stanley	(S&P: A-)
Goldman Sachs	(S&P: A+)	State Street	(S&P: AA-)
JP Morgan	(S&P: AA-)	The Northern Trust Company	(S&P: AA-)
Merrill Lynch	(S&P: A-)		

Cash held with brokers/counterparties may be subject to counterparty risk and may not be recoverable in the event of an insolvency of the broker/counterparty.

The Investment Manager monitors the credit quality and financial position of the Depositary and reviews the SOC 1 of the Custodian. The Company is additionally exposed to credit risk arising from the counterparties used in OTC derivatives. This risk is mitigated by the Company only engaging with counterparties which meet the Central Bank's UCITS regulatory requirements and are approved by the Investment Manager and are continually monitored.

The Company has credit risk exposure to issuers of debt securities and P-Notes held as part of the Company's investment portfolio. The Company limits its exposure to individual issuers of debt securities and P-Notes in accordance with the investment restrictions set out in the Company's Prospectus. Impairment provisions are provided for any losses that have been incurred by the balance sheet date. There were no impairment provisions required as at 31 December 2025 (2024: None).

**Federated Hermes Investment Funds Public Limited Company**  
**Notes to the Financial Statements for the financial year ended 31 December 2025 (continued)**

**8. Financial Risk Management (continued)**

**Credit Risk (continued)**

The Federated Hermes Global High Yield Credit Fund, the Federated Hermes Unconstrained Credit Fund, the Federated Hermes Global High Yield Credit Engagement Fund, the Federated Hermes US High Yield Credit Fund, the Federated Hermes Climate Change High Yield Credit Fund, the Federated Hermes Emerging Markets Debt Fund, the Federated Hermes Global Emerging Markets ex-China Equity Fund, the Federated Hermes Sustainable Global Investment Grade Credit Fund and the Federated Hermes Global Short Duration Bond Fund invest in debt securities and P-Notes at the financial year end date. As at 31 December 2025 and 31 December 2024, the exposure to credit risk on the Portfolio Statements to debt securities and P-Notes using ratings from S&P are shown as follows:

**Federated Hermes Global High Yield Credit Fund<sup>1</sup>**

**Portfolio by rating category**

Rating	31 December 2025	31 December 2024
AA+	1.79%	6.30%
A+	2.72%	1.07%
A-	—%	0.35%
BBB+	0.17%	0.14%
BBB	2.01%	4.96%
BBB-	5.01%	16.47%
BB+	23.89%	26.16%
BB	20.66%	16.57%
BB-	18.72%	13.30%
B+	13.62%	6.08%
B	5.01%	1.40%
B-	1.21%	3.49%
CCC+	3.57%	1.43%
CCC	0.69%	0.96%
NR	0.93%	1.32%
	<u>100.00%</u>	<u>100.00%</u>

<sup>1</sup> The base currency of Federated Hermes Global High Yield Credit Fund changed from Euro to US Dollar on 31 October 2024.

**Federated Hermes Unconstrained Credit Fund<sup>2</sup>**

**Portfolio by rating category**

Rating	31 December 2025	31 December 2024
AAA	—%	0.59%
AA+	—%	0.14%
AA	0.16%	0.14%
AA-	—%	0.76%
A+	2.11%	2.77%
A	1.06%	1.26%
A-	0.87%	1.32%
BBB+	3.45%	4.65%
BBB	12.16%	10.59%
BBB-	16.90%	18.87%
BB+	19.45%	20.08%
BB	13.05%	11.59%
BB-	14.82%	14.66%
B+	5.89%	5.22%
B	2.15%	0.44%
B-	1.45%	2.19%
CCC+	1.32%	0.88%
CCC	0.62%	0.66%
NR	4.54%	3.19%
	<u>100.00%</u>	<u>100.00%</u>

<sup>2</sup> On 25 June 2024, the Federated Hermes Multi-Strategy Credit Fund merged into the Federated Hermes Unconstrained Credit Fund.

**Federated Hermes Investment Funds Public Limited Company**  
**Notes to the Financial Statements for the financial year ended 31 December 2025 (continued)**

**8. Financial Risk Management (continued)**

**Credit Risk (continued)**

**Federated Hermes Global Emerging Markets SMD Equity Fund<sup>3</sup>**

**Portfolio by rating category**

<b>Rating</b>	<b>31 December 2025</b>	<b>31 December 2024</b>
NR	-%	100.00%
	<u>-%</u>	<u>100.00%</u>

<sup>3</sup> The ratings disclosed for this sub-fund are the ratings of the P-Note counterparty as the Notes themselves are not rated.

**Federated Hermes Global High Yield Credit Engagement Fund**

**Portfolio by rating category**

<b>Rating</b>	<b>31 December 2025</b>	<b>31 December 2024</b>
AA+	13.16%	19.30%
AA-	0.23%	0.29%
A+	2.93%	2.21%
A	0.32%	1.89%
BBB+	0.64%	0.77%
BBB	4.59%	4.92%
BBB-	10.45%	12.44%
BB+	25.16%	21.63%
BB	17.19%	16.68%
BB-	9.99%	8.13%
B+	8.08%	6.53%
B	2.10%	-
B-	2.67%	2.05%
CCC+	1.51%	1.63%
CCC	0.20%	0.18%
CCC-	-	0.63%
C	-	0.04%
NR	0.78%	0.68%
	<u>100.00%</u>	<u>100.00%</u>

**Federated Hermes US High Yield Credit Fund**

**Portfolio by rating category**

<b>Rating</b>	<b>31 December 2025</b>	<b>31 December 2024</b>
BBB-	3.61%	5.42%
BB+	14.10%	13.90%
BB	16.32%	15.70%
BB-	23.04%	17.78%
B+	13.73%	9.86%
B	11.56%	11.50%
B-	9.29%	11.58%
CCC+	5.77%	9.24%
CCC	2.30%	4.75%
CCC-	0.28%	0.24%
NR	-	0.03%
	<u>100.00%</u>	<u>100.00%</u>

**Federated Hermes Investment Funds Public Limited Company**  
**Notes to the Financial Statements for the financial year ended 31 December 2025 (continued)**

**8. Financial Risk Management (continued)**

**Credit Risk (continued)**

**Federated Hermes Climate Change High Yield Credit Fund**

**Portfolio by rating category**

<b>Rating</b>	<b>31 December 2025</b>	<b>31 December 2024</b>
AA+	19.52%	27.23%
A+	1.55%	0.56%
A	0.52%	1.95%
BBB+	2.01%	1.13%
BBB	3.59%	2.17%
BBB-	8.86%	7.37%
BB+	20.90%	20.06%
BB	14.21%	13.67%
BB-	10.90%	10.49%
B+	9.43%	8.86%
B	3.33%	1.04%
B-	1.68%	2.37%
CCC+	1.64%	1.14%
CCC	0.53%	0.52%
C	–%	0.29%
NR	1.33%	1.15%
	<b>100.00%</b>	<b>100.00%</b>

**Federated Hermes Emerging Markets Debt Fund**

**Portfolio by rating category**

<b>Rating</b>	<b>31 December 2025</b>	<b>31 December 2024</b>
AA+	2.70%	–%
AA	1.66%	1.69%
AA-	0.52%	0.20%
A+	0.12%	0.33%
A	3.66%	6.52%
A-	0.68%	2.78%
BBB+	4.63%	2.09%
BBB	12.99%	13.71%
BBB-	14.75%	13.76%
BB+	5.26%	9.07%
BB	17.17%	11.21%
BB-	7.09%	10.58%
B+	1.89%	5.52%
B	6.84%	0.71%
B-	11.43%	10.68%
CCC+	7.15%	3.27%
CCC	–%	4.08%
CCC-	0.32%	–%
C+	1.14%	–%
NR	–%	3.80%
	<b>100.00%</b>	<b>100.00%</b>

**Federated Hermes Global Emerging Markets ex-China Equity Fund<sup>5</sup>**

**Portfolio by rating category**

<b>Rating</b>	<b>31 December 2025</b>	<b>31 December 2024</b>
NR	100.00%	100.00%
	<b>100.00%</b>	<b>100.00%</b>

<sup>5</sup> The ratings disclosed for this sub-fund are the ratings of the P-Note counterparty as the Notes themselves are not rated.

**Federated Hermes Investment Funds Public Limited Company**  
**Notes to the Financial Statements for the financial year ended 31 December 2025 (continued)**

**8. Financial Risk Management (continued)**

**Credit Risk (continued)**

**Federated Hermes Sustainable Global Investment Grade Credit Fund**

**Portfolio by rating category**

<b>Rating</b>	<b>31 December 2025</b>	<b>31 December 2024</b>
AAA	0.49%	2.46%
AA+	14.47%	12.20%
AA	1.01%	0.96%
AA-	2.58%	4.17%
A+	8.94%	8.83%
A	5.11%	5.80%
A-	11.28%	10.24%
BBB+	9.50%	10.51%
BBB	19.81%	17.97%
BBB-	19.05%	17.79%
BB+	4.63%	4.27%
BB	1.79%	1.91%
BB-	0.82%	1.66%
B+	0.52%	0.48%
NR	—%	0.75%
	<b>100.00%</b>	<b>100.00%</b>

**Federated Hermes Global Short Duration Bond Fund<sup>6</sup>**

**Portfolio by rating category**

<b>Rating</b>	<b>31 December 2025</b>	<b>31 December 2024</b>
AA-	2.72%	—%
A+	6.99%	—%
A	3.78%	—%
A-	7.07%	—%
BBB+	14.49%	—%
BBB	16.81%	—%
BBB-	22.61%	—%
BB+	1.24%	—%
BB	2.74%	—%
BB-	1.35%	—%
B+	1.34%	—%
NR	18.86%	—%
	<b>100.00%</b>	<b>—%</b>

<sup>6</sup> Federated Hermes Global Short Duration Bond Fund launched on 5 June 2025.

**Federated Hermes Investment Funds Public Limited Company**  
**Notes to the Financial Statements for the financial year ended 31 December 2025 (continued)**

**8. Financial Risk Management (continued)**

**Credit Risk (continued)**

Cash, P-Notes and all asset derivatives (credit default swaps, swaptions, futures, forward currency contracts and warrants) are also exposed to credit risk. The value of cash, P-Notes and derivative assets exposed to credit risk as at 31 December 2025 and 31 December 2024 amounted to:

Sub-fund	31 December 2025 \$	31 December 2024 \$
Federated Hermes Global Emerging Markets Equity Fund	649,901	548,056
Federated Hermes Global Equity Fund <sup>1</sup>	83,910	50,866
Federated Sustainable European Equity Fund <sup>2</sup>	423,900	276,947
Federated Hermes Global High Yield Credit Fund <sup>3</sup>	329,998	1,374,428
Federated Hermes Sustainable Europe ex-UK Equity Fund <sup>2</sup>	121,098	1,374,428
Federated Hermes US SMID Equity Fund	4,149,228	4,642,290
Federated Hermes Asia ex-Japan Equity Fund	343,459	2,352,872
Federated Hermes Global Equity ESG Pathway Fund <sup>4</sup>	3,746,451	774,199
Federated Hermes Multi-strategy Credit Fund <sup>5</sup>	75,235	416,724
Federated Hermes Global Small Cap Equity Fund	515,765	2,320,099
Federated Hermes Absolute Return Credit Fund <sup>6</sup>	146,444	2,189,822
Federated Hermes Global SMID Equity Engagement Fund <sup>7</sup>	854,948	912,618
Federated Hermes Impact Opportunities Equity Fund <sup>8</sup>	97,777	272,651
Federated Hermes Unconstrained Credit Fund <sup>5</sup>	3,615,571	25,467,206
Federated Hermes Global Emerging Markets SMID Equity Fund <sup>8</sup>	261,035	84,179
Federated Hermes Global High Yield Credit Engagement Fund <sup>10</sup>	26,076,077	41,190,573
Federated Hermes US High Yield Credit Fund	437,012	210,206
Federated Hermes Sustainable Global Equity Fund	663,346	2,799,874
Federated Hermes Climate Change High Yield Credit Fund	4,029,522	1,129,395
Federated Hermes Emerging Markets Debt Fund	3,554,717	2,832,015
Federated Hermes Biodiversity Equity Fund <sup>8</sup>	35,034	282,021
Federated Hermes China Equity Fund	177,203	36,151
Federated Hermes Global Emerging Markets ex-China Equity Fund	700,328	6,647,060
Federated Hermes Sustainable Global Investment Grade Credit Fund	8,338,236	3,363,038
Federated Hermes Global Short Duration Bond Fund <sup>11</sup>	240,318	-
Federated Hermes MDT US Equity Fund <sup>12</sup>	10,841,197	-

<sup>1</sup> Federated Hermes Global Equity Fund was closed to further subscription on 23 November 2023 and is in the process of being terminated.

<sup>2</sup> Federated Hermes Sustainable European Equity Fund and Federated Hermes Sustainable Europe ex-UK Equity Fund were closed to further subscription on 26 June 2023 and are in the process of being terminated.

<sup>3</sup> The base currency of Federated Hermes Global High Yield Credit Fund changed from Euro to US Dollar on 31 October 2024.

<sup>4</sup> Federated Hermes Global Equity ESG Fund was renamed to Federated Hermes Global Equity ESG Pathway Fund on 24 April 2025.

<sup>5</sup> On 25 June 2024, the Federated Hermes Multi-Strategy Credit Fund merged into the Federated Hermes Unconstrained Credit Fund.

<sup>6</sup> Federated Hermes Absolute Return Credit Fund was closed to further subscription on 2 September 2024 and is in the process of being terminated.

<sup>7</sup> Federated Hermes SDG Engagement Equity Fund was renamed to Federated Hermes Global SMID Equity Engagement Fund on 24 April 2025.

<sup>8</sup> Federated Hermes Impact Opportunities Equity Fund and Federated Hermes Biodiversity Equity Fund were closed to further subscription on 3 June 2025 and are in the process of being terminated.

**Federated Hermes Investment Funds Public Limited Company**  
**Notes to the Financial Statements for the financial year ended 31 December 2025 (continued)**

**8. Financial Risk Management (continued)**

**Credit Risk (continued)**

<sup>9</sup> Federated Hermes Global Emerging Markets SMID Equity Fund was closed to further subscription on 16 January 2025 and is in the process of being terminated.

<sup>10</sup> Federated Hermes SDG Engagement High Yield Credit Fund was renamed to Federated Hermes Global High Yield Credit Engagement Fund on 24 April 2025.

<sup>11</sup> Federated Hermes Global Short Duration Bond Fund launched on 5 June 2025.

<sup>12</sup> Federated Hermes MDT US Equity Fund launched on 18 June 2025.

**Liquidity Risk**

Liquidity risk is defined in IFRS 7 specifically as the risk that an entity will encounter difficulty in meeting obligations associated with financial liabilities that are settled by delivering cash or another financial asset.

The sub-funds are exposed to daily cash redemptions of redeemable participating shares. The sub-funds invest the majority of their assets in securities and other instruments that are traded on an active market and which are considered to be liquid, as under normal market conditions they can be readily disposed of in the event that cash needs to be raised to meet redemptions or to pay expenses.

In accordance with Company policy, the Investment Manager monitors the sub-funds' liquidity on a regular basis and reports regularly to the Board of Directors.

The maturities of the relevant financial assets and liabilities at fair value through profit or loss are set out in the individual sub-fund portfolio statements. All the sub-funds' other liabilities had maturities of up to one month after year end.

**Fair value measurement**

The following is a summary of the inputs used to value each sub-funds assets and liabilities carried at fair value as at 31 December 2025, as discussed in note 2.

Fund Name	Financial assets and liabilities at fair value through profit or loss			
	Level I \$	Level II \$	Level III \$	Total \$
<b>Federated Hermes Global Emerging Markets Equity Fund</b>				
American Depositary Receipts	70,979,043	-	-	70,979,043
Collective Investment Schemes	-	4,117,945	-	4,117,945
Equities	1,943,891,408	-	-	1,943,891,408
Forward currency contracts (asset)	-	289,447	-	289,447
Forward currency contracts (liability)	-	(246)	-	(246)
	<u>2,014,870,451</u>	<u>4,407,146</u>	-	<u>2,019,277,597</u>
<b>Federated Hermes Global High Yield Credit Fund</b>				
Corporate Bonds	-	11,412,508	-	11,412,508
Government Bonds	-	453,641	-	453,641
Floating Rate Notes	-	2,086,329	-	2,086,329
Credit Default Swaps (asset)	-	10,109	-	10,109
Credit Default Swaps (liability)	-	(2,941)	-	(2,941)
Forward currency contracts (asset)	-	24,496	-	24,496
Forward currency contracts (liability)	-	(2,460)	-	(2,460)
Futures (asset)	17,250	-	-	17,250
Futures (liability)	(5,746)	-	-	(5,746)
	<u>11,504</u>	<u>13,981,682</u>	-	<u>13,993,186</u>

**Federated Hermes Investment Funds Public Limited Company**  
**Notes to the Financial Statements for the financial year ended 31 December 2025 (continued)**

**8. Financial Risk Management (continued)**

**Fair value measurement (continued)**

Fund Name	Financial assets and liabilities at fair value through profit or loss			
	Level I \$	Level II \$	Level III \$	Total \$
<b>Federated Hermes US SMD Equity Fund</b>				
Collective Investment Schemes	-	27,166,061	-	27,166,061
Equities	1,066,957,667	-	-	1,066,957,667
Forward currency contracts (asset)	-	510,288	-	510,288
Forward currency contracts (liability)	-	(477)	-	(477)
	<u>1,066,957,667</u>	<u>27,675,872</u>	<u>-</u>	<u>1,094,633,539</u>
<b>Federated Hermes Asia ex-Japan Equity Fund</b>				
American Depositary Receipts	494,671,202	-	-	494,671,202
Collective Investment Schemes	-	122,641,680	-	122,641,680
Equities	4,911,607,362	-	-	4,911,607,362
Forward currency contracts (asset)	-	316,983	-	316,983
Forward currency contracts (liability)	-	(15,882)	-	(15,882)
	<u>5,406,278,564</u>	<u>122,942,781</u>	<u>-</u>	<u>5,529,221,345</u>
<b>Federated Hermes Global Equity ESG Pathway Fund</b>				
Collective Investment Schemes	-	8,550,713	-	8,550,713
Equities	1,916,902,583	-	-	1,916,902,583
REITS	58,346,549	-	-	58,346,549
Forward currency contracts (asset)	-	3,435,199	-	3,435,199
Forward currency contracts (liability)	-	(897,283)	-	(897,283)
	<u>1,975,249,132</u>	<u>11,088,629</u>	<u>-</u>	<u>1,986,337,761</u>
<b>Federated Hermes Global Small Cap Equity Fund</b>				
Equities	28,002,958	-	-	28,002,958
REITS	782,120	-	-	782,120
	<u>28,785,078</u>	<u>-</u>	<u>-</u>	<u>28,785,078</u>
<b>Federated Hermes Global SMID Equity Engagement Fund<sup>1</sup></b>				
Collective Investment Schemes	-	10,434,165	-	10,434,165
Equities	485,940,371	-	-	485,940,371
REITS	12,550,428	-	-	12,550,428
Forward currency contracts (asset)	-	854,948	-	854,948
Forward currency contracts (liability)	-	(371,308)	-	(371,308)
	<u>498,490,799</u>	<u>10,917,805</u>	<u>-</u>	<u>509,408,604</u>
<b>Federated Hermes Unconstrained Credit Fund</b>				
Corporate Bonds	-	47,552,209	-	47,552,209
Collective Investment Schemes	-	211,222	-	211,222
Government Bonds	-	382,621	-	382,621
Floating Rate Notes	-	16,662,434	-	16,662,434
Asset Backed Securities	-	7,315,144	-	7,315,144
Credit Default Swaps (asset)	-	701,320	-	701,320
Credit Default Swaps (liability)	-	(81,124)	-	(81,124)
Open Purchased Swaptions (asset)	-	13,017	-	13,017
Open Written Swaptions (liability)	-	(5,257)	-	(5,257)
Forward currency contracts (asset)	-	336,648	-	336,648
Forward currency contracts (liability)	-	(8,964)	-	(8,964)
Futures (asset)	64,822	-	-	64,822
Futures (liability)	(36,080)	-	-	(36,080)
	<u>28,742</u>	<u>73,079,270</u>	<u>-</u>	<u>73,108,012</u>

<sup>1</sup> Federated Hermes Global Equity ESG Fund was renamed to Federated Hermes Global Equity ESG Pathway Fund on 24 April 2025.

<sup>2</sup> Federated Hermes SDG Engagement Equity Fund was renamed to Federated Hermes Global SMID Equity Engagement Fund on 24 April 2025.

**Federated Hermes Investment Funds Public Limited Company**  
**Notes to the Financial Statements for the financial year ended 31 December 2025 (continued)**

**8. Financial Risk Management (continued)**

**Fair value measurement (continued)**

Fund Name	Financial assets and liabilities at fair value through profit or loss			
	Level I \$	Level II \$	Level III \$	Total \$
<b>Federated Hermes Global High Yield Credit Engagement Fund<sup>3</sup></b>				
Corporate Bonds	-	670,406,418	-	670,406,418
Government Bonds	-	131,310,360	-	131,310,360
Floating Rate Notes	-	165,296,359	-	165,296,359
Credit Default Swaps (asset)	-	12,309,941	-	12,309,941
Credit Default Swaps (liability)	-	(325,972)	-	(325,972)
Forward currency contracts (asset)	-	2,353,056	-	2,353,056
Forward currency contracts (liability)	-	(219,183)	-	(219,183)
Futures (asset)	424,439	-	-	424,439
Futures (liability)	(295,618)	-	-	(295,618)
	128,821	981,130,979	-	981,259,800
<b>Federated Hermes US High Yield Credit Fund</b>				
Corporate Bonds	-	8,459,240	-	8,459,240
Equities	1,294	-	-	1,294
Asset Backed Securities	-	24,587	-	24,587
Warrants	1	-	-	1
Forward currency contracts (asset)	-	3	-	3
	1,295	8,483,830	-	8,485,125
<b>Federated Hermes Sustainable Global Equity Fund</b>				
American Depositary Receipts	6,231,117	-	-	6,231,117
Equities	112,560,143	-	-	112,560,143
REITS	1,098,315	-	-	1,098,315
	119,889,575	-	-	119,889,575
<b>Federated Hermes Climate Change High Yield Credit Fund</b>				
Corporate Bonds	-	71,202,857	-	71,202,857
Government Bonds	-	22,067,704	-	22,067,704
Floating Rate Notes	-	17,695,940	-	17,695,940
Credit Default Swaps (asset)	-	1,933,173	-	1,933,173
Credit Default Swaps (liability)	-	(22,620)	-	(22,620)
Forward currency contracts (asset)	-	809,804	-	809,804
Forward currency contracts (liability)	-	(36,729)	-	(36,729)
Futures (asset)	60,317	-	-	60,317
Futures (liability)	(61,420)	-	-	(61,420)
	(1,103)	113,650,129	-	113,649,026
<b>Federated Hermes Emerging Markets Debt Fund</b>				
Corporate Bonds	-	10,175,531	-	10,175,531
Collective Investment Schemes	-	179,656	-	179,656
Government Bonds	-	102,465,740	-	102,465,740
Floating Rate Notes	-	1,753,185	-	1,753,185
Forward currency contracts (asset)	-	97,849	-	97,849
Forward currency contracts (liability)	-	(3,558)	-	(3,558)
	-	114,668,403	-	114,668,403
<b>Federated Hermes China Equity Fund</b>				
American Depositary Receipts	8,849,143	-	-	8,849,143
Collective Investment Schemes	-	1,250,220	-	1,250,220
Equities	34,314,409	-	-	34,314,409
Forward currency contracts (asset)	-	18,505	-	18,505
Forward currency contracts (liability)	-	(54)	-	(54)
	43,163,552	1,268,671	-	44,432,223

<sup>3</sup> Federated Hermes SDG Engagement High Yield Credit Fund was renamed to Federated Hermes Global High Yield Credit Engagement Fund on 24 April 2025.

**Federated Hermes Investment Funds Public Limited Company**  
**Notes to the Financial Statements for the financial year ended 31 December 2025 (continued)**

**8. Financial Risk Management (continued)**

**Fair value measurement (continued)**

Fund Name	Financial assets and liabilities at fair value through profit or loss			
	Level I \$	Level II \$	Level III \$	Total \$
<b>Federated Hermes Global Emerging Markets ex-China Equity Fund</b>				
American Depositary Receipts	652,245	-	-	652,245
Equities	6,259,696	-	-	6,259,696
P-Notes	-	657,309	-	657,309
	<u>6,911,941</u>	<u>657,309</u>	-	<u>7,569,250</u>
<b>Federated Hermes Sustainable Global Investment Grade Credit Fund</b>				
Corporate Bonds	-	234,028,924	-	234,028,924
Government Bonds	-	44,577,883	-	44,577,883
Floating Rate Notes	-	75,270,366	-	75,270,366
Credit Default Swaps (asset)	-	1,263,256	-	1,263,256
Credit Default Swaps (liability)	-	(29,424)	-	(29,424)
Forward currency contracts (asset)	-	2,615,236	-	2,615,236
Forward currency contracts (liability)	-	(116,465)	-	(116,465)
Futures (asset)	76,265	-	-	76,265
Futures (liability)	(680,997)	-	-	(680,997)
	<u>(604,732)</u>	<u>357,609,776</u>	-	<u>357,005,044</u>
<b>Federated Hermes Global Short Duration Bond Fund<sup>4</sup></b>				
Corporate Bonds	-	7,416,490	-	7,416,490
Government Bonds	-	1,779,357	-	1,779,357
Floating Rate Notes	-	5,068,988	-	5,068,988
Asset Backed Securities	-	576,853	-	576,853
Forward currency contracts (asset)	-	23,665	-	23,665
Forward currency contracts (liability)	-	(46,374)	-	(46,374)
	-	<u>14,818,979</u>	-	<u>14,818,979</u>
<b>Federated Hermes MDT US Equity Fund<sup>5</sup></b>				
Equities	522,094,724	-	-	522,094,724
REITS	9,249,767	-	-	9,249,767
Forward currency contracts (asset)	-	27	-	27
	<u>531,344,491</u>	<u>27</u>	-	<u>531,344,518</u>

<sup>4</sup> Federated Hermes Global Short Duration Bond Fund launched on 5 June 2025.

<sup>5</sup> Federated Hermes MDT US Equity Fund launched on 18 June 2025.

**Federated Hermes Investment Funds Public Limited Company**  
**Notes to the Financial Statements for the financial year ended 31 December 2025 (continued)**

**8. Financial Risk Management (continued)**

**Fair value measurement (continued)**

The following is a summary of the inputs used to value each sub-funds assets and liabilities carried at fair value as at 31 December 2024, as discussed in note 2.

Fund Name	Financial assets and liabilities at fair value through profit or loss			
	Level I \$	Level II \$	Level III \$	Total \$
<b>Federated Hermes Global Emerging Markets Equity Fund</b>				
American Depository Receipts	90,706,805	-	-	90,706,805
Collective Investment Schemes	-	25,874,441	-	25,874,441
Equities	2,572,631,483	-	-	2,572,631,483
Forward currency contracts (asset)	-	17,693	-	17,693
Forward currency contracts (liability)	-	(295,001)	-	(295,001)
	<u>2,663,338,288</u>	<u>25,597,133</u>	-	<u>2,688,935,421</u>
<b>Federated Hermes Global High Yield Credit Fund</b>				
Corporate Bonds	-	21,801,818	-	21,801,818
Government Bonds	-	1,939,273	-	1,939,273
Floating Rate Notes	-	7,062,217	-	7,062,217
Credit Default Swaps (asset)	-	136,312	-	136,312
Credit Default Swaps (liability)	-	(136,035)	-	(136,035)
Forward currency contracts (asset)	-	161,881	-	161,881
Forward currency contracts (liability)	-	(66,529)	-	(66,529)
Futures (asset)	153,113	-	-	153,113
Futures (liability)	(40,773)	-	-	(40,773)
	<u>112,340</u>	<u>30,898,937</u>	-	<u>31,011,277</u>
<b>Federated Hermes US SMD Equity Fund</b>				
Collective Investment Schemes	-	37,936,911	-	37,936,911
Equities	1,327,442,124	-	-	1,327,442,124
Forward currency contracts (asset)	-	5,419	-	5,419
Forward currency contracts (liability)	-	(239,904)	-	(239,904)
	<u>1,327,442,124</u>	<u>37,702,426</u>	-	<u>1,365,144,550</u>
<b>Federated Hermes Asia ex-Japan Equity Fund</b>				
American Depository Receipts	304,677,596	-	-	304,677,596
Collective Investment Schemes	-	53,571,924	-	53,571,924
Equities	2,707,388,309	-	-	2,707,388,309
Forward currency contracts (asset)	-	5,574	-	5,574
Forward currency contracts (liability)	-	(66,871)	-	(66,871)
	<u>3,012,065,905</u>	<u>53,510,627</u>	-	<u>3,065,576,532</u>
<b>Federated Hermes Global Equity ESG Pathway Fund</b>				
American Depository Receipts	19,125,108	-	-	19,125,108
Collective Investment Schemes	-	2,168,717	-	2,168,717
Equities	2,322,095,581	-	-	2,322,095,581
REITS	64,127,884	-	-	64,127,884
Forward currency contracts (asset)	-	418,111	-	418,111
Forward currency contracts (liability)	-	(4,643,371)	-	(4,643,371)
	<u>2,405,348,573</u>	<u>(2,056,543)</u>	-	<u>2,403,292,030</u>
<b>Federated Hermes Global Small Cap Equity Fund</b>				
Equities	93,066,174	-	-	93,066,174
REITS	3,723,206	-	-	3,723,206
	<u>96,789,380</u>	-	-	<u>96,789,380</u>

**Federated Hermes Investment Funds Public Limited Company**  
**Notes to the Financial Statements for the financial year ended 31 December 2025 (continued)**

**8. Financial Risk Management (continued)**

**Fair value measurement (continued)**

Fund Name	Financial assets and liabilities at fair value through profit or loss			
	Level I \$	Level II \$	Level III \$	Total \$
<b>Federated Hermes Global SMD Equity Engagement Fund</b>				
Collective Investment Schemes	-	19,121,031	-	19,121,031
Equities	1,153,040,988	-	-	1,153,040,988
REITS	64,493,179	-	-	64,493,179
Forward currency contracts (asset)	-	912,618	-	912,618
Forward currency contracts (liability)	-	(5,643,838)	-	(5,643,838)
	1,217,534,167	14,389,811	-	1,231,923,978
<b>Federated Hermes Impact Opportunities Equity Fund</b>				
Equities	44,631,525	-	-	44,631,525
REITS	504,525	-	-	504,525
Forward currency contracts (asset)	-	78	-	78
Forward currency contracts (liability)	-	(16)	-	(16)
	45,136,050	62	-	45,136,112
<b>Federated Hermes Unconstrained Credit Fund</b>				
Corporate Bonds	-	180,659,575	-	180,659,575
Collective Investment Schemes	-	835,909	-	835,909
Government Bonds	-	1,181,788	-	1,181,788
Floating Rate Notes	-	66,607,544	-	66,607,544
Asset Backed Securities	-	32,353,441	-	32,353,441
Credit Default Swaps (asset)	-	2,707,854	-	2,707,854
Credit Default Swaps (liability)	-	(308,490)	-	(308,490)
Open Purchased Swaptions (asset)	-	501,440	-	501,440
Open Written Swaptions (liability)	-	(171,995)	-	(171,995)
Forward currency contracts (asset)	-	2,161,041	-	2,161,041
Forward currency contracts (liability)	-	(700,729)	-	(700,729)
Futures (asset)	2,439,270	-	-	2,439,270
Futures (liability)	(1,425,501)	-	-	(1,425,501)
	1,013,769	285,827,378	-	286,841,147
<b>Federated Hermes Global Emerging Markets SMD Equity Fund</b>				
American Depositary Receipts	130,030	-	-	130,030
Collective Investment Schemes	-	17	-	17
Equities	4,887,407	-	-	4,887,407
	5,017,437	17	-	5,017,454
<b>Federated Hermes Global High Yield Credit Engagement Fund</b>				
Corporate Bonds	-	679,500,812	-	679,500,812
Government Bonds	-	216,969,568	-	216,969,568
Floating Rate Notes	-	227,936,718	-	227,936,718
Credit Default Swaps (asset)	-	17,373,204	-	17,373,204
Credit Default Swaps (liability)	-	(1,333,040)	-	(1,333,040)
Forward currency contracts (asset)	-	5,774,851	-	5,774,851
Forward currency contracts (liability)	-	(3,408,726)	-	(3,408,726)
Futures (asset)	2,287,122	-	-	2,287,122
Futures (liability)	(563,594)	-	-	(563,594)
	1,723,528	1,142,813,387	-	1,144,536,915
<b>Federated Hermes US High Yield Credit Fund</b>				
Corporate Bonds	-	7,981,988	-	7,981,988
Forward currency contracts (liability)	-	(3)	-	(3)
	-	7,981,985	-	7,981,985

**Federated Hermes Investment Funds Public Limited Company**  
**Notes to the Financial Statements for the financial year ended 31 December 2025 (continued)**

**8. Financial Risk Management (continued)**

**Fair value measurement (continued)**

Fund Name	Financial assets and liabilities at fair value through profit or loss			
	Level I \$	Level II \$	Level III \$	Total \$
<b>Federated Hermes Sustainable Global Equity Fund</b>				
American Depositary Receipts	5,313,185	-	-	5,313,185
Equities	60,450,436	-	-	60,450,436
REITS	1,191,758	-	-	1,191,758
	<u>66,955,379</u>	-	-	<u>66,955,379</u>
<b>Federated Hermes Climate Change High Yield Credit Fund</b>				
Corporate Bonds	-	16,013,761	-	16,013,761
Government Bonds	-	8,293,856	-	8,293,856
Floating Rate Notes	-	6,147,480	-	6,147,480
Credit Default Swaps (asset)	-	463,829	-	463,829
Credit Default Swaps (liability)	-	(25,969)	-	(25,969)
Forward currency contracts (asset)	-	133,589	-	133,589
Forward currency contracts (liability)	-	(19,619)	-	(19,619)
Futures (asset)	65,337	-	-	65,337
Futures (liability)	(44,984)	-	-	(44,984)
	<u>20,353</u>	<u>31,006,927</u>	-	<u>31,027,280</u>
<b>Federated Hermes Emerging Markets Debt Fund</b>				
Corporate Bonds	-	15,004,122	-	15,004,122
Government Bonds	-	80,615,030	-	80,615,030
Floating Rate Notes	-	1,601,009	-	1,601,009
Forward currency contracts (asset)	-	2,663	-	2,663
Forward currency contracts (liability)	-	(75,428)	-	(75,428)
Futures (asset)	46,801	-	-	46,801
	<u>46,801</u>	<u>97,147,396</u>	-	<u>97,194,197</u>
<b>Federated Hermes Biodiversity Equity Fund</b>				
Equities	7,710,612	-	-	7,710,612
REITS	150,244	-	-	150,244
Forward currency contracts (asset)	-	58	-	58
	<u>7,860,856</u>	<u>58</u>	-	<u>7,860,914</u>
<b>Federated Hermes China Equity Fund</b>				
American Depositary Receipts	1,244,691	-	-	1,244,691
Equities	6,163,154	-	-	6,163,154
Forward currency contracts (assets)	-	1	-	1
Forward currency contracts (liability)	-	(4,269)	-	(4,269)
	<u>7,407,845</u>	<u>(4,268)</u>	-	<u>7,403,577</u>
<b>Federated Hermes Global Emerging Markets ex-China Equity Fund</b>				
American Depositary Receipts	6,912,054	-	-	6,912,054
Collective Investment Schemes	-	710,133	-	710,133
Equities	54,247,600	-	-	54,247,600
P-Notes	-	6,439,630	-	6,439,630
	<u>61,159,654</u>	<u>7,149,763</u>	-	<u>68,309,417</u>

**Federated Hermes Investment Funds Public Limited Company**  
**Notes to the Financial Statements for the financial year ended 31 December 2025 (continued)**

**8. Financial Risk Management (continued)**

**Fair value measurement (continued)**

Fund Name	Financial assets and liabilities at fair value through profit or loss			
	Level I \$	Level II \$	Level III \$	Total \$
<b>Federated Hermes Sustainable Global Investment Grade Credit Fund</b>				
Corporate Bonds	-	74,874,666	-	74,874,666
Government Bonds	-	15,411,474	-	15,411,474
Floating Rate Notes	-	22,975,005	-	22,975,005
Credit Default Swaps (asset)	-	489,519	-	489,519
Credit Default Swaps (liability)	-	(58,277)	-	(58,277)
Forward currency contracts (asset)	-	686,116	-	686,116
Forward currency contracts (liability)	-	(228,876)	-	(228,876)
Futures (asset)	282,024	-	-	282,024
Futures (liability)	(552,604)	-	-	(552,604)
	(270,580)	114,149,627	-	113,879,047

Transfers between levels are deemed to occur at the beginning of the year.

No investments were transferred between Level I and Level II during the year ended 31 December 2025 (2024: Nil). The valuation techniques used by the Company are explained in the accounting policies in note 2. There were no changes in valuation technique during the financial year.

**Sensitivity analysis**

Some limitations of sensitivity analysis are:

- markets and levels of market liquidity in conditions of market stress may bear no relation to historical patterns;
- the market price risk information is a relative estimate of risk rather than a precise and accurate number; the market price information represents a hypothetical outcome and is not intended to be predictive; and
- future market conditions could vary significantly from those experienced in the past.

The portfolios as at 31 December 2025 were stress tested using a risk based model by applying a 20% movement to their benchmark (100bps for interest rate risk) to determine the percentage change disclosed below and overleaf:

	Change (%)	Net Asset Value resulting from stress test	Per Share
<b>Federated Hermes Global Emerging Markets Equity Fund</b>			
Market Price test: Decrease MSCI Emerging Markets Bmk by 20%	(20.44%)	\$1,585,821,384	\$3.01
Currency test: Change GBP/USD FX rate by 20%	23.77%	\$2,467,079,515	\$4.68
<b>Federated Hermes Global High Yield Credit Fund</b>			
Equities down 10%	97.93%	\$14,276,450	\$2.21
Lehman Default	95.04%	\$13,855,860	\$2.15
Interest Rates +100bps	100.02%	\$14,581,733	\$2.26
<b>Federated Hermes US SMD Equity Fund</b>			
Market Price test: Decrease Russell 2500 Bmk by 20%	(18.91%)	\$885,110,625	\$2.53
Currency test: Change GBP/USD FX rate by 20%	23.80%	\$1,351,295,682	\$3.86
<b>Federated Hermes Asia ex-Japan Equity Fund</b>			
Market Price test: Decrease MSCI AC Asia ex Japan IMI Bmk by 20%	(19.47%)	\$4,419,888,173	\$4.68
Currency test: Change GBP/USD FX rate by 20%	23.08%	\$6,754,932,483	\$7.15

**Federated Hermes Investment Funds Public Limited Company**  
**Notes to the Financial Statements for the financial year ended 31 December 2025 (continued)**

**8. Financial Risk Management (continued)**

**Sensitivity analysis (continued)**

	Change (%)	Net Asset Value resulting from stress test	Per Share
<b>Federated Hermes Global Equity ESG Pathway Fund<sup>1</sup></b>			
Market Price test: Decrease MSCI AC World Bmk by 20%	(20.29%)	\$1,582,161,422	\$2.98
Currency test: Change GBP/USD FX rate up by 20%	20.99%	\$2,401,581,436	\$4.53
<b>Federated Hermes Global Small Cap Equity Fund</b>			
Market Price test: Decrease MSCI World Small Cap by 20%	(17.81%)	\$23,976,808	\$1.88
Currency test: Change GBP/USD FX rate by 20%	24.89%	\$36,434,266	\$2.86
<b>Federated Hermes Global SMID Equity Engagement Fund<sup>2</sup></b>			
Market Price test: Decrease MSCI AC World SMID Cap by 20%	(19.66%)	\$409,153,612	\$2.18
Currency test: Change GBP/USD FX rate by 20%	23.65%	\$629,726,269	\$3.35
<b>Federated Hermes Unconstrained Credit Fund</b>			
Equities down 10%	98.34%	\$75,396,557	\$1.65
Lehman Default	99.02%	\$75,915,660	\$1.66
Interest Rates +100bps	100.87%	\$77,335,265	\$1.69
<b>Federated Hermes Global High Yield Credit Engagement Fund<sup>3</sup></b>			
Equities down 10%	98.22%	\$986,630,052	\$2.51
Lehman Default	96.04%	\$964,789,618	\$2.46
Interest Rates +100bps	100.28%	\$1,007,318,013	\$2.56
<b>Federated Hermes US High Yield Credit Fund</b>			
Equities down 10%	98.20%	\$8,898,936	\$2.57
Lehman Default	96.58%	\$8,751,764	\$2.52
Interest Rates +100bps	100.00%	\$9,062,250	\$2.61
<b>Federated Hermes Sustainable Global Equity Fund</b>			
Market Price test: Decrease MSCI AC World IMI by 20%	(18.76%)	\$97,950,675	\$1.52
Currency test: Change GBP/USD FX rate by 20%	20.33%	\$145,077,992	\$2.25
<b>Federated Hermes Climate Change High Yield Credit Fund</b>			
Equities down 10%	98.40%	\$114,640,613	\$1.39
Lehman Default	96.10%	\$111,956,987	\$1.36
Interest Rates +100bps	100.12%	\$116,644,456	\$1.42
<b>Federated Hermes Emerging Markets Debt Fund</b>			
Equities down 10%	97.95%	\$117,422,363	\$2.19
Lehman Default	93.05%	\$111,543,243	\$2.08
Interest Rates +100bps	102.31%	\$122,645,738	\$2.28
<b>Federated Hermes China Equity Fund</b>			
Market Price test: Decrease MSCI China All Shares Index by 20%	(19.23%)	\$36,060,165	\$1.82
Currency test: Change GBP/USD FX rate by 20%	20.30%	\$53,711,993	\$2.71
<b>Federated Hermes Global Emerging Markets ex-China Equity Fund</b>			
Market Price test: Decrease MSCI EM (Emerging Markets) ex China Index by 20%	(20.39%)	\$6,012,783	\$2.60
Currency test: Change GBP/USD FX rate by 20%	24.41%	\$9,396,576	\$4.06
<b>Federated Hermes Sustainable Global Investment Grade Credit Fund</b>			
Equities down 10%	98.70%	\$363,278,204	\$1.37
Lehman Default	96.76%	\$356,142,842	\$1.34
Interest Rates +100bps	102.79%	\$378,317,033	\$1.42

**Federated Hermes Investment Funds Public Limited Company**  
**Notes to the Financial Statements for the financial year ended 31 December 2025 (continued)**

**8. Financial Risk Management (continued)**

**Sensitivity analysis (continued)**

	<b>Change (%)</b>	<b>Net Asset Value resulting from stress test</b>	<b>Per Share</b>
<b>Federated Hermes Global Short Duration Bond Fund<sup>4</sup></b>			
Equities down 10%	99.93%	\$15,196,438	\$2.16
Lehman Default	99.39%	\$15,114,640	\$2.15
Interest Rates +100bps	100.22%	\$15,240,479	\$2.17
<b>Federated Hermes MDT US Equity Fund<sup>5</sup></b>			
Market Price test: Decrease Russell 3000 Bmk by 20%	(18.18%)	\$443,616,205	\$1.43
Currency test: Change GBP/USD FX rate by 20%	20.00%	\$650,622,635	\$2.10

<sup>1</sup> Federated Hermes Global Equity ESG Fund was renamed to Federated Hermes Global Equity ESG Pathway Fund on 24 April 2025.

<sup>2</sup> Federated Hermes SDG Engagement Equity Fund was renamed to Federated Hermes Global SMID Equity Engagement Fund on 24 April 2025.

<sup>3</sup> Federated Hermes SDG Engagement High Yield Credit Fund was renamed to Federated Hermes Global High Yield Credit Engagement Fund on 24 April 2025.

<sup>4</sup> Federated Hermes Global Short Duration Bond Fund launched on 5 June 2025.

<sup>5</sup> Federated Hermes MDT US Equity Fund launched on 18 June 2025.

As at 31 December 2024, the results of the stress tests were as follows:

	<b>Change (%)</b>	<b>Net Asset Value resulting from stress test</b>	<b>Per Share</b>
<b>Federated Hermes Global Emerging Markets Equity Fund</b>			
Market Price test: Decrease MSCI Emerging Markets Bmk by 20%	(20.75%)	\$2,112,668,067	\$2.27
Currency test: Change GBP/USD FX rate by 20%	23.10%	\$3,281,462,736	\$3.52
<b>Federated Hermes Global High Yield Credit Fund</b>			
Equities down 10%	97.59%	\$31,485,008	\$2.31
Lehman Default	93.65%	\$30,213,957	\$2.22
Interest Rates +100bps	99.44%	\$32,082,078	\$2.36
<b>Federated Hermes US SMD Equity Fund</b>			
Market Price test: Decrease Russell 2500 Bmk by 20%	(17.56%)	\$1,129,232,106	\$2.67
Currency test: Change GBP/USD FX rate by 20%	20.52%	\$1,650,871,526	\$3.90
<b>Federated Hermes Asia ex-Japan Equity Fund</b>			
Market Price test: Decrease MSCI AC Asia ex Japan IMI Bmk by 20%	(23.08%)	\$2,358,174,863	\$3.25
Currency test: Change GBP/USD FX rate by 20%	24.04%	\$3,802,537,865	\$5.24
<b>Federated Hermes Global Equity ESG Pathway Fund<sup>1</sup></b>			
Market Price test: Decrease MSCI AC World Bmk by 20%	(20.29%)	\$1,915,357,767	\$2.80
Currency test: Change GBP/USD FX rate up by 20%	20.00%	\$2,883,336,614	\$4.22
<b>Federated Hermes Global Small Cap Equity Fund</b>			
Market Price test: Decrease MSCI World Small Cap by 20%	(17.28%)	\$81,943,333	\$2.32
Currency test: Change GBP/USD FX rate by 20%	22.76%	\$121,615,268	\$3.44
<b>Federated Hermes Global SMID Equity Engagement Fund<sup>2</sup></b>			
Market Price test: Decrease MSCI AC World SMID Cap by 20%	(19.52%)	\$986,046,752	\$2.17
Currency test: Change GBP/USD FX rate by 20%	22.77%	\$1,504,284,320	\$3.31

**Federated Hermes Investment Funds Public Limited Company**  
**Notes to the Financial Statements for the financial year ended 31 December 2025 (continued)**

**8. Financial Risk Management (continued)**

**Sensitivity analysis (continued)**

	Change (%)	Net Asset Value resulting from stress test	Per Share
<b>Federated Hermes Impact Opportunities Equity Fund</b>			
Market Price test: Decrease MSCI AC World IMI by 20%	(21.06%)	\$35,765,427	\$1.52
Currency test: Change GBP/USD FX rate by 20%	22.68%	\$55,583,383	\$2.36
<b>Federated Hermes Unconstrained Credit Fund</b>			
Equities down 10%	97.95%	\$294,025,116	\$1.44
Lehman Default	96.03%	\$288,249,836	\$1.41
Interest Rates +100bps	99.94%	\$299,997,238	\$1.47
<b>Federated Hermes Global Emerging Markets SMD Equity Fund</b>			
Market Price test: Decrease MSCI AC World IMI by 20%	(19.36%)	\$4,100,182	\$1.81
Currency test: Change GBP/USD FX rate by 20%	21.91%	\$6,198,383	\$2.73
<b>Federated Hermes Global High Yield Credit Engagement Fund<sup>P</sup></b>			
Equities down 10%	98.08%	\$1,130,742,243	\$2.21
Lehman Default	93.96%	\$1,083,254,601	\$2.12
Interest Rates +100bps	99.69%	\$1,149,316,581	\$2.25
<b>Federated Hermes US High Yield Credit Fund</b>			
Equities down 10%	97.43%	\$8,120,695	\$2.34
Lehman Default	94.95%	\$7,914,370	\$2.28
Interest Rates +100bps	99.61%	\$8,302,848	\$2.39
<b>Federated Hermes Sustainable Global Equity Fund</b>			
Market Price test: Decrease MSCI AC World IMI by 20%	(18.64%)	\$56,849,610	\$1.49
Currency test: Change GBP/USD FX rate by 20%	19.03%	\$83,171,794	\$2.19
<b>Federated Hermes Climate Change High Yield Credit Fund</b>			
Equities down 10%	98.07%	\$30,968,174	\$1.82
Lehman Default	94.40%	\$29,809,892	\$1.75
Interest Rates +100bps	99.46%	\$31,407,744	\$1.84
<b>Federated Hermes Emerging Markets Debt Fund</b>			
Equities down 10%	97.43%	\$99,136,161	\$1.85
Lehman Default	91.51%	\$93,115,523	\$1.73
Interest Rates +100bps	101.82%	\$103,606,965	\$1.93
<b>Federated Hermes Biodiversity Equity Fund</b>			
Market Price test: Decrease MSCI AC World IMI Index by 20%	(19.47%)	\$6,560,614	\$1.36
Currency test: Change GBP/USD FX rate by 20%	23.14%	\$10,032,029	\$2.09
<b>Federated Hermes China Equity Fund</b>			
Market Price test: Decrease MSCI China All Shares Index by 20%	(21.01%)	\$5,901,573	\$1.25
Currency test: Change GBP/USD FX rate by 20%	20.36%	\$8,991,812	\$1.91
<b>Federated Hermes Global Emerging Markets ex-China Equity Fund</b>			
Market Price test: Decrease MSCI EM (Emerging Markets) ex China Index by 20%	(19.80%)	\$54,960,525	\$2.10
Currency test: Change GBP/USD FX rate by 20%	23.31%	\$84,509,394	\$3.22
<b>Federated Hermes Sustainable Global Investment Grade Credit Fund</b>			
Equities down 10%	98.18%	\$115,274,929	\$1.23
Lehman Default	94.59%	\$111,053,808	\$1.19
Interest Rates +100bps	102.16%	\$119,946,043	\$1.28

**Federated Hermes Investment Funds Public Limited Company**  
**Notes to the Financial Statements for the financial year ended 31 December 2025 (continued)**

**8. Financial Risk Management (continued)**

**Sensitivity analysis (continued)**

<sup>1</sup> Federated Hermes Global Equity ESG Fund was renamed to Federated Hermes Global Equity ESG Pathway Fund on 24 April 2025.

<sup>2</sup> Federated Hermes SDG Engagement Equity Fund was renamed to Federated Hermes Global SMID Equity Engagement Fund on 24 April 2025.

<sup>3</sup> Federated Hermes SDG Engagement High Yield Credit Fund was renamed to Federated Hermes Global High Yield Credit Engagement Fund on 24 April 2025.

**Methodology for Calculating Global Exposure and Leverage**

The sub-funds are required by the Prospectus to calculate their exposure to derivatives on a daily basis using one of two alternate methods, the Commitment Approach or Value at Risk (VaR). The table below details the approach each sub-fund takes.

Sub-Fund Name	Approach
Federated Hermes Global Emerging Markets Equity Fund	Commitment Approach
Federated Hermes Global Equity Fund <sup>1</sup>	Commitment Approach
Federated Hermes Sustainable European Equity Fund <sup>2</sup>	Commitment Approach
Federated Hermes Global High Yield Credit Fund	Commitment Approach
Federated Hermes Sustainable Europe ex-UK Equity Fund <sup>2</sup>	Commitment Approach
Federated Hermes US SMID Equity Fund	Commitment Approach
Federated Hermes Asia ex-Japan Equity Fund	Commitment Approach
Federated Hermes Global Equity ESG Pathway Fund <sup>3</sup>	Commitment Approach
Federated Hermes Global Small Cap Equity Fund	Commitment Approach
Federated Hermes Absolute Return Credit Fund <sup>4</sup>	VaR
Federated Hermes Global SMID Equity Engagement Fund <sup>5</sup>	Commitment Approach
Federated Hermes Impact Opportunities Equity Fund <sup>6</sup>	Commitment Approach
Federated Hermes Unconstrained Credit Fund	VaR
Federated Hermes Global Emerging Markets SMID Equity Fund <sup>7</sup>	Commitment Approach
Federated Hermes Global High Yield Credit Engagement Fund <sup>8</sup>	Commitment Approach
Federated Hermes US High Yield Credit Fund	Commitment Approach
Federated Hermes Sustainable Global Equity Fund	Commitment Approach
Federated Hermes Climate Change High Yield Credit Fund	Commitment Approach
Federated Hermes Emerging Markets Debt Fund	Commitment Approach
Federated Hermes Biodiversity Equity Fund <sup>9</sup>	Commitment Approach
Federated Hermes China Equity Fund	Commitment Approach
Federated Hermes Global Emerging Markets ex-China Equity Fund	Commitment Approach
Federated Hermes Sustainable Global Investment Grade Credit Fund	Commitment Approach
Federated Hermes Global Short Duration Bond Fund <sup>10</sup>	Commitment Approach
Federated Hermes MDT US Equity Fund <sup>1</sup>	Commitment Approach

<sup>1</sup> Federated Hermes Global Equity Fund was closed to further subscription on 23 November 2023 and are in the process of being terminated.

<sup>2</sup> Federated Hermes Sustainable European Equity Fund and Federated Hermes Sustainable Europe ex-UK Equity Fund were closed to further subscription on 26 June 2023 and is in the process of being terminated.

<sup>3</sup> Federated Hermes Global Equity ESG Fund was renamed to Federated Hermes Global Equity ESG Pathway Fund on 24 April 2025.

<sup>4</sup> Federated Hermes Absolute Return Credit Fund was closed to further subscription on 2 September 2024 and is in the process of being terminated.

<sup>5</sup> Federated Hermes SDG Engagement Equity Fund was renamed to Federated Hermes Global SMID Equity Engagement Fund on 24 April 2025.

<sup>6</sup> Federated Hermes Impact Opportunities Equity Fund was closed to further subscription on 3 June 2025 and is in the process of being terminated.

**Federated Hermes Investment Funds Public Limited Company**  
**Notes to the Financial Statements for the financial year ended 31 December 2025 (continued)**

**8. Financial Risk Management (continued)**

**Methodology for Calculating Global Exposure and Leverage (continued)**

<sup>7</sup> Federated Hermes Global Emerging Markets SMID Equity Fund was closed to further subscription on 16 January 2025 and is in the process of being terminated.

<sup>8</sup> Federated Hermes SDG Engagement High Yield Credit Fund was renamed to Federated Hermes Global High Yield Credit Engagement Fund on 24 April 2025.

<sup>9</sup> Federated Hermes Biodiversity Equity Fund was closed to further subscription on 3 June 2025 and is in the process of being terminated.

<sup>10</sup> Federated Hermes Global Short Duration Bond Fund launched on 5 June 2025.

<sup>11</sup> Federated Hermes MDT US Equity Fund launched on 18 June 2025.

The commitment conversion methodology for standard derivatives is the market value of the equivalent position in the underlying asset. This may be replaced by the notional value or the price of the futures contract where this is more conservative. Please refer to the relevant portfolio statements for the notional value of the futures contracts.

**Value at Risk (VaR)**

VaR is a method of estimating potential loss due to market risk, rather than a statement of leverage, using a given confidence level, or probability, over a specific time period and assuming normal market conditions. The VaR is calculated using a Historical Simulation model carried out in accordance with regulatory guidelines.

The table below provides an analysis of the VaR measures and leverage level<sup>1</sup> for Federated Hermes Unconstrained Credit Fund which is the only sub-fund to use the VaR approach.

Fund Risk Characteristics	Federated Hermes Unconstrained Credit Fund	
	2025	2024
VaR as at the year end	0.58%	0.29%
Lowest leverage level employed during the year	138.52%	174.76%
Highest leverage level employed during the year	249.22%	221.67%
Average leverage level employed during the year	186.64%	189.09%
Lowest VaR utilised during the year <sup>2</sup>	0.58%	0.29%
Highest VaR utilised during the year <sup>2</sup>	1.90%	2.62%
Average VaR utilised during the year <sup>2</sup>	1.29%	1.78%
<b>VaR Parameters</b>	<b>Value</b>	
VaR approach	Absolute	
Simulation	Monte Carlo	
Confidence	99%	
Reporting time	1 month	
Historical window	250 days	
Fund type	Absolute Return	

<sup>1</sup> The leverage has been calculated using the sum of the notionals of the derivatives used.

<sup>2</sup> The VaR utilised during the year is based on the 20% absolute VaR limit.

**Federated Hermes Investment Funds Public Limited Company**  
**Notes to the Financial Statements for the financial year ended 31 December 2025 (continued)**

**8. Financial Risk Management (continued)**

**Value at Risk (VaR) (continued)**

Some limitations of this VaR analysis are listed below:

- The models are based on historical data and cannot take account of the fact that the future market price movements, correlation between markets and levels of market liquidity in conditions of market stress may bear no relation to historical patterns;
- The market price information is a relative estimate of risk rather than a precise and accurate number;
- The market price information represents a hypothetical outcome and is not intended to be predictive (in the case of the probability-based methods, such as VaR, profits and losses are almost certain to exceed the reported amount with a frequency depending on the confidence interval chosen); and
- Future market conditions could vary significantly from those experienced in the past.

**Offsetting Financial Assets and Liabilities**

The sub-funds enter into derivative transactions under International Swaps and Derivatives Association (ISDA) master agreements.

In general, under ISDA master agreements the amounts owed by each counterparty on a single day in respect of a single transaction outstanding in the same currency are aggregated into a single net amount that is payable by one party to the other. In certain circumstances – e.g. when a credit event such as a default occurs, all outstanding transactions (or certain transactions, specified as "Affected Transactions") under the agreement are terminated, the termination value is assessed and only a single net amount is payable in settlement of such transactions.

ISDA master agreements can be amended to allow for multi-transactional, cross currency or cross product netting.

The above agreements do not meet the criteria for offsetting in the Balance Sheet. This is because the Company does not have any currently legally enforceable right to offset recognised amounts, because the right to offset is enforceable only on the occurrence of future events such as a default of the counterparty or other credit events.

The carrying amounts of recognised financial instruments that are subject to the above agreements as at 31 December 2025 are set out as follows.

	Gross Amounts of Recognised Financial Assets			Gross Amounts not offset in the Balance Sheet		Net Amount
	Gross Amounts of Recognised Financial Assets	Liabilities offset in the Balance Sheet	Net Amounts of Financial Assets presented in the Balance Sheet	Financial Instruments	Cash Collateral	
				Financial Instruments	Cash Collateral	
<b>Derivatives</b>	\$	\$	\$	\$	\$	\$
Federated Hermes Global Emerging Markets Equity Fund	289,447	–	289,447	246	–	289,201
Federated Hermes US SMID Equity Fund	510,288	–	510,288	477	–	509,811
Federated Hermes Asia ex-Japan Equity Fund	316,983	–	316,983	15,882	–	301,101
Federated Hermes Global Equity ESG Pathway Fund <sup>1</sup>	3,435,199	–	3,435,199	897,283	–	2,537,916
Federated Hermes Global SMID Equity Engagement Fund <sup>2</sup>	854,948	–	854,948	371,308	–	483,640
Federated Hermes US High Yield Credit Fund	3	–	3	–	–	3
Federated Hermes Emerging Markets Debt Fund	97,849	–	97,849	3,558	–	94,291
Federated Hermes China Equity Fund	18,505	–	18,505	54	–	18,451

382

**Federated Hermes Investment Funds Public Limited Company**  
**Notes to the Financial Statements for the financial year ended 31 December 2025 (continued)**

**8. Financial Risk Management (continued)**

**Offsetting Financial Assets and Liabilities (continued)**

Federated Hermes Global Short Duration Bond Fund <sup>3</sup>	23,665	–	23,665	23,665	–	–
Federated Hermes MDT US Equity Fund <sup>4</sup>	27	–	27	–	–	27

	Gross Amounts of Recognised Financial Liabilities	Gross Assets off-set in the Balance Sheet	Gross Amounts of Recognised Financial Liabilities presented in the Balance Sheet	Gross Amounts not offset in the Balance Sheet		Net Amount
				Financial Instruments	Cash Collateral	
Derivatives	\$	\$	\$	\$	\$	\$
Federated Hermes Global Emerging Markets Equity Fund	246	–	246	246	–	–
Federated Hermes US SMID Equity Fund	477	–	477	477	–	–
Federated Hermes Asia ex-Japan Equity Fund	15,882	–	15,882	15,882	–	–
Federated Hermes Global Equity ESG Pathway Fund <sup>1</sup>	897,283	–	897,283	897,283	–	–
Federated Hermes Global SMID Equity Engagement Fund <sup>2</sup>	371,308	–	371,308	371,308	–	–
Federated Hermes Emerging Markets Debt Fund	3,558	–	3,558	3,558	–	–
Federated Hermes China Equity Fund	54	–	54	54	–	–
Federated Hermes Global Short Duration Bond Fund <sup>3</sup>	46,374	–	46,374	23,665	–	22,709
						–

<sup>1</sup> Federated Hermes Global Equity ESG Fund was renamed to Federated Hermes Global Equity ESG Pathway Fund on 24 April 2025.

<sup>2</sup> Federated Hermes SDG Engagement Equity Fund was renamed to Federated Hermes Global SMID Equity Engagement Fund on 24 April 2025.

<sup>3</sup> Federated Hermes Global Short Duration Bond Fund launched on 5 June 2025.

<sup>4</sup> Federated Hermes MDT US Equity Fund launched on 18 June 2025.

**Federated Hermes Investment Funds Public Limited Company**  
**Notes to the Financial Statements for the financial year ended 31 December 2025 (continued)**

**8. Financial Risk Management (continued)**

**Offsetting Financial Assets and Liabilities (continued)**

The carrying amounts of recognised financial instruments that are subject to the above agreements as at 31 December 2024 are set out below.

	Gross Amounts of Recognised Financial Assets \$	Gross Amounts of Recognised Financial Liabilities off-set in the Balance Sheet \$	Net Amounts of Financial Assets presented in the Balance Sheet \$	Gross Amounts not offset in the Balance Sheet		Net Amount \$
				Financial Instruments \$	Cash Collateral \$	
<b>Derivatives</b>						
Federated Hermes Global Emerging Markets Equity Fund	17,693	–	17,693	17,693	–	–
Federated Hermes US SMID Equity Fund	5,419	–	5,419	5,419	–	–
Federated Hermes Asia ex- Japan Equity Fund	5,574	–	5,574	5,574	–	–
Federated Hermes Global Equity ESG Pathway Fund <sup>1</sup>	418,111	–	418,111	418,111	–	–
Federated Hermes Global SMID Equity Engagement Fund <sup>2</sup>	912,618	–	912,618	912,618	–	–
Federated Hermes Impact Opportunities Equity Fund	78	–	78	16	–	62
Federated Hermes Emerging Markets Debt Fund	49,464	–	49,464	49,464	–	–
Federated Hermes Biodiversity Equity Fund	58	–	58	–	–	58
Federated Hermes China Equity Fund	1	–	1	1	–	–

	Gross Amounts of Recognised Financial Liabilities \$	Gross Amounts of Recognised Financial Assets off-set in the Balance Sheet \$	Net Amounts of Financial Liabilities presented in the Balance Sheet \$	Gross Amounts not offset in the Balance Sheet		Net Amount \$
				Financial Instruments \$	Cash Collateral \$	
<b>Derivatives</b>						
Federated Hermes Global Emerging Markets Equity Fund	295,001	–	295,001	17,693	–	277,308
Federated Hermes US SMID Equity Fund	239,904	–	239,904	5,419	–	234,485
Federated Hermes Asia ex- Japan Equity Fund	66,871	–	66,871	5,574	–	61,297
Federated Hermes Global Equity ESG Pathway Fund <sup>1</sup>	4,643,371	–	4,643,371	418,111	–	4,225,260
Federated Hermes Global SMID Equity Engagement Fund <sup>2</sup>	5,643,838	–	5,643,838	912,618	–	4,731,220
Federated Hermes Impact Opportunities Equity Fund	16	–	16	16	–	–
Federated Hermes US High Yield Credit Fund	3	–	3	–	–	3
Federated Hermes Emerging Markets Debt Fund	75,428	–	75,428	49,464	–	25,964
Federated Hermes China Equity Fund	4,269	–	4,269	1	–	4,268

**Federated Hermes Investment Funds Public Limited Company**  
**Notes to the Financial Statements for the financial year ended 31 December 2025 (continued)**

**8. Financial Risk Management (continued)**

**Offsetting Financial Assets and Liabilities (continued)**

<sup>1</sup> Federated Hermes Global Equity ESG Fund was renamed to Federated Hermes Global Equity ESG Pathway Fund on 24 April 2025.

<sup>2</sup> Federated Hermes SDG Engagement Equity Fund was renamed to Federated Hermes Global SMID Equity Engagement Fund on 24 April 2025.

The carrying amounts of recognised financial instruments that are subject to the ISDA master agreements as at 31 December 2025 on the Federated Hermes Global High Yield Credit Fund were as follows:

**Federated Hermes Global High Yield Credit Fund**

Description	Gross Amounts of Recognised Financial Assets	Gross Amounts of Recognised Financial Liabilities set-off in the Balance Sheet	Net Amounts of Financial Assets presented in the Balance Sheet
	\$	\$	\$
Derivatives	51,855	–	51,855
<b>Total</b>	<b>51,855</b>	<b>–</b>	<b>51,855</b>

Counterparty	Net Amounts of Financial Assets presented in the Balance Sheet	Gross Amounts not off-set in the Balance Sheet		Net Amount
	\$	Financial Instruments	Cash Collateral	
JP Morgan	10,109	2,941	522	6,646
Morgan Stanley	17,249	5,745	11,504	–
Northern Trust	15,661	12	–	15,649
State Street	8,836	2,449	–	6,387
<b>Total</b>	<b>51,855</b>	<b>11,147</b>	<b>12,026</b>	<b>28,682</b>

Description	Gross Amounts of Recognised Financial Liabilities	Gross Amounts of Recognised Financial Assets set-off in the Balance Sheet	Net Amounts of Financial Liabilities presented in the Balance Sheet
	\$	\$	\$
Derivatives	(11,147)	–	(11,147)
<b>Total</b>	<b>(11,147)</b>	<b>–</b>	<b>(11,147)</b>

Counterparty	Net Amounts of Financial Liabilities presented in the Balance Sheet	Gross Amounts not off-set in the Balance Sheet		Net Amount
	\$	Financial Instruments	Cash Collateral	
JP Morgan	(2,941)	(2,941)	–	–
Morgan Stanley	(5,745)	(5,745)	–	–
Northern Trust	(12)	(12)	–	–
State Street	(2,449)	(2,449)	–	–
<b>Total</b>	<b>(11,147)</b>	<b>(11,147)</b>	<b>–</b>	<b>–</b>

**Federated Hermes Investment Funds Public Limited Company**  
**Notes to the Financial Statements for the financial year ended 31 December 2025 (continued)**

**8. Financial Risk Management (continued)**

**Offsetting Financial Assets and Liabilities (continued)**

The carrying amounts of recognised financial instruments that are subject to the ISDA master agreements as at 31 December 2024 on the Federated Hermes Global High Yield Credit Fund were as follows:

**Federated Hermes Global High Yield Credit Fund<sup>1</sup>**

Description	Gross Amounts of Recognised Financial Assets	Gross Amounts of Recognised Financial Liabilities set-off in the Balance Sheet	Net Amounts of Financial Assets presented in the Balance Sheet
	\$	\$	\$
Derivatives	451,306	–	451,306
<b>Total</b>	<b>451,306</b>	<b>–</b>	<b>451,306</b>

Counterparty	Net Amounts of Financial Assets presented in the Balance Sheet	Gross Amounts not off-set in the Balance Sheet		Net Amount
		Financial Instruments	Cash Collateral	
	\$	\$	\$	\$
JP Morgan	22,821	–	–	22,821
Morgan Stanley	266,604	176,808	89,796	–
Northern Trust	152,294	66,529	–	85,765
State Street	9,587	–	–	9,587
<b>Total</b>	<b>451,306</b>	<b>243,337</b>	<b>89,796</b>	<b>118,173</b>

Description	Gross Amounts of Recognised Financial Liabilities	Gross Amounts of Recognised Financial Assets set-off in the Balance Sheet	Net Amounts of Financial Liabilities presented in the Balance Sheet
	\$	\$	\$
Derivatives	(243,337)	–	(243,337)
<b>Total</b>	<b>(243,337)</b>	<b>–</b>	<b>(243,337)</b>

Counterparty	Net Amounts of Financial Liabilities presented in the Balance Sheet	Gross Amounts not off-set in the Balance Sheet		Net Amount
		Financial Instruments	Cash Collateral	
	\$	\$	\$	\$
Morgan Stanley	(176,808)	(176,808)	–	–
Northern Trust	(66,529)	(66,529)	–	–
<b>Total</b>	<b>(243,337)</b>	<b>(243,337)</b>	<b>–</b>	<b>–</b>

<sup>1</sup> The base currency of Federated Hermes Global High Yield Credit Fund changed from Euro to US Dollar on 31 October 2024.

**Federated Hermes Investment Funds Public Limited Company**  
**Notes to the Financial Statements for the financial year ended 31 December 2025 (continued)**

**8. Financial Risk Management (continued)**

**Offsetting Financial Assets and Liabilities (continued)**

The carrying amounts of recognised financial instruments that are subject to ISDA master agreements as at 31 December 2025 on Federated Hermes Unconstrained Credit Fund were as follows:

**Federated Hermes Unconstrained Credit Fund**

Description	Gross Amounts of Recognised Financial Assets	Gross Amounts of Recognised Financial Liabilities set-off in the Balance Sheet	Net Amounts of Financial Assets presented in the Balance Sheet
	\$	\$	\$
Derivatives	1,115,807	–	1,115,807
<b>Total</b>	<b>1,115,807</b>	<b>–</b>	<b>1,115,807</b>

Counterparty	Net Amounts of Financial Assets presented in the Balance Sheet	Gross Amounts not off-set in the Balance Sheet		Net Amount
		Financial Instruments	Cash Collateral	
	\$	\$	\$	\$
JP Morgan	645,423	73,732	4,557	567,134
Merrill Lynch	12,079	5,257	–	6,822
Morgan Stanley	121,657	43,472	78,185	–
Northern Trust	277,928	518	–	277,410
Royal Bank of Canada	861	535	–	326
State Street	57,859	7,911	–	49,948
<b>Total</b>	<b>1,115,807</b>	<b>131,425</b>	<b>82,742</b>	<b>901,640</b>

Description	Gross Amounts of Recognised Financial Liabilities	Gross Amounts of Recognised Financial Assets set-off in the Balance Sheet	Net Amounts of Financial Liabilities presented in the Balance Sheet
	\$	\$	\$
Derivatives	(131,425)	–	(131,425)
<b>Total</b>	<b>(131,425)</b>	<b>–</b>	<b>(131,425)</b>

Counterparty	Net Amounts of Financial Liabilities presented in the Balance Sheet	Gross Amounts not off-set in the Balance Sheet		Net Amount
		Financial Instruments	Cash Collateral	
	\$	\$	\$	\$
JP Morgan	(73,732)	(73,732)	–	–
Merrill Lynch	(5,257)	(5,257)	–	–
Morgan Stanley	(43,472)	(43,472)	–	–
Northern Trust	(518)	(518)	–	–
Royal Bank of Canada	(535)	(535)	–	–
State Street	(7,911)	(7,911)	–	–
<b>Total</b>	<b>(131,425)</b>	<b>(131,425)</b>	<b>–</b>	<b>–</b>

**Federated Hermes Investment Funds Public Limited Company**  
**Notes to the Financial Statements for the financial year ended 31 December 2025 (continued)**

**8. Financial Risk Management (continued)**

**Offsetting Financial Assets and Liabilities (continued)**

The carrying amounts of recognised financial instruments that are subject to ISDA master agreements as at 31 December 2024 on Federated Hermes Unconstrained Credit Fund were as follows:

**Federated Hermes Unconstrained Credit Fund**

Description	Gross Amounts of Recognised Financial Assets	Gross Amounts of Recognised Financial Liabilities set-off in the Balance Sheet	Net Amounts of Financial Assets presented in the Balance Sheet
	\$	\$	\$
Derivatives	7,809,605	–	7,809,605
<b>Total</b>	<b>7,809,605</b>	<b>–</b>	<b>7,809,605</b>

Counterparty	Net Amounts of Financial Assets presented in the Balance Sheet	Gross Amounts not off-set in the Balance Sheet		Net Amount
		Financial Instruments	Cash Collateral	
	\$	\$	\$	\$
Goldman Sachs	151,479	37,112	110,000	4,367
Merrill Lynch	349,961	135,580	140,000	74,381
Morgan Stanley	5,147,124	1,733,294	3,413,830	–
Northern Trust	2,161,041	548,319	1,800,000	(187,278)
<b>Total</b>	<b>7,809,605</b>	<b>2,454,305</b>	<b>5,463,830</b>	<b>(108,530)</b>

Description	Gross Amounts of Recognised Financial Liabilities	Gross Amounts of Recognised Financial Assets set-off in the Balance Sheet	Net Amounts of Financial Liabilities presented in the Balance Sheet
	\$	\$	\$
Derivatives	(2,606,715)	–	(2,606,715)
<b>Total</b>	<b>(2,606,715)</b>	<b>–</b>	<b>(2,606,715)</b>

Counterparty	Net Amounts of Financial Liabilities presented in the Balance Sheet	Gross Amounts not off-set in the Balance Sheet		Net Amount
		Financial Instruments	Cash Collateral	
	\$	\$	\$	\$
Goldman Sachs	(37,112)	(37,112)	–	–
Merrill Lynch	(135,580)	(135,580)	–	–
Morgan Stanley	(1,733,294)	(1,733,294)	–	–
Northern Trust	(548,319)	(548,319)	–	–
State Street	(152,410)	–	10,000	(162,410)
<b>Total</b>	<b>(2,606,715)</b>	<b>(2,454,305)</b>	<b>10,000</b>	<b>(162,410)</b>

**Federated Hermes Investment Funds Public Limited Company**  
**Notes to the Financial Statements for the financial year ended 31 December 2025 (continued)**

**8. Financial Risk Management (continued)**

**Offsetting Financial Assets and Liabilities (continued)**

The carrying amounts of recognised financial instruments that are subject to ISDA master agreements as at 31 December 2025 on Federated Hermes Global High Yield Credit Engagement Fund were as follows:

**Federated Hermes Global High Yield Credit Engagement Fund<sup>2</sup>**

Description	Gross Amounts of Recognised Financial Assets	Gross Amounts of Recognised Financial Liabilities set-off in the Balance Sheet	Net Amounts of Financial Assets presented in the Balance Sheet
	\$	\$	\$
Derivatives	15,087,436	–	15,087,436
<b>Total</b>	<b>15,087,436</b>	<b>–</b>	<b>15,087,436</b>

Counterparty	Net Amounts of Financial Assets presented in the Balance Sheet	Gross Amounts not off-set in the Balance Sheet		Net Amount
		Financial Instruments	Cash Collateral	
	\$	\$	\$	\$
JP Morgan	1,993,647	325,972	32,339	1,635,336
Morgan Stanley	10,740,733	295,618	10,445,115	–
Northern Trust	1,794,007	4,856	–	1,789,151
State Street	559,049	214,327	180,000	164,722
<b>Total</b>	<b>15,087,436</b>	<b>840,773</b>	<b>10,657,454</b>	<b>3,589,209</b>

Description	Gross Amounts of Recognised Financial Liabilities	Gross Amounts of Recognised Financial Assets set-off in the Balance Sheet	Net Amounts of Financial Liabilities presented in the Balance Sheet
	\$	\$	\$
Derivatives	(840,773)	–	(840,773)
<b>Total</b>	<b>(840,773)</b>	<b>–</b>	<b>(840,773)</b>

Counterparty	Net Amounts of Financial Liabilities presented in the Balance Sheet	Gross Amounts not off-set in the Balance Sheet		Net Amount
		Financial Instruments	Cash Collateral	
	\$	\$	\$	\$
JP Morgan	(325,972)	(325,972)	–	–
Morgan Stanley	(295,618)	(295,618)	–	–
Northern Trust	(4,856)	(4,856)	–	–
State Street	(214,327)	(214,327)	–	–
<b>Total</b>	<b>(840,773)</b>	<b>(840,773)</b>	<b>–</b>	<b>–</b>

<sup>2</sup> Federated Hermes SDG Engagement High Yield Credit Fund was renamed to Federated Hermes Global High Yield Credit Engagement Fund on 24 April 2025.

**Federated Hermes Investment Funds Public Limited Company**  
**Notes to the Financial Statements for the financial year ended 31 December 2025 (continued)**

**8. Financial Risk Management (continued)**

**Offsetting Financial Assets and Liabilities (continued)**

The carrying amounts of recognised financial instruments that are subject to ISDA master agreements as at 31 December 2024 on Federated Hermes Global High Yield Credit Engagement Fund were as follows:

**Federated Hermes Global High Yield Credit Engagement Fund<sup>2</sup>**

Description	Gross Amounts of Recognised Financial Assets	Gross Amounts of Recognised Financial Liabilities set-off in the Balance Sheet	Net Amounts of Financial Assets presented in the Balance Sheet
	\$	\$	\$
Derivatives	25,435,177	–	25,435,177
<b>Total</b>	<b>25,435,177</b>	<b>–</b>	<b>25,435,177</b>

Counterparty	Net Amounts of Financial Assets presented in the Balance Sheet	Gross Amounts not off-set in the Balance Sheet		Net Amount
	\$	Financial Instruments	Cash Collateral	
JP Morgan	586,550	–	580,000	6,550
Morgan Stanley	19,073,776	1,896,634	10,375,396	6,801,746
Northern Trust	5,774,851	3,334,791	2,440,060	–
<b>Total</b>	<b>25,435,177</b>	<b>5,231,425</b>	<b>13,395,456</b>	<b>6,808,296</b>

Description	Gross Amounts of Recognised Financial Liabilities	Gross Amounts of Recognised Financial Assets set-off in the Balance Sheet	Net Amounts of Financial Liabilities presented in the Balance Sheet
	\$	\$	\$
Derivatives	(5,305,360)	–	(5,305,360)
<b>Total</b>	<b>(5,305,360)</b>	<b>–</b>	<b>(5,305,360)</b>

Counterparty	Net Amounts of Financial Liabilities presented in the Balance Sheet	Gross Amounts not off-set in the Balance Sheet		Net Amount
	\$	Financial Instruments	Cash Collateral	
Morgan Stanley	(1,896,634)	(1,896,634)	–	–
Northern Trust	(3,334,791)	(3,334,791)	–	–
State Street	(73,935)	–	–	(73,935)
<b>Total</b>	<b>(5,305,360)</b>	<b>(5,231,425)</b>	<b>–</b>	<b>(73,935)</b>

<sup>2</sup> Federated Hermes SDG Engagement High Yield Credit Fund was renamed to Federated Hermes Global High Yield Credit Engagement Fund on 24 April 2025.

**Federated Hermes Investment Funds Public Limited Company**  
**Notes to the Financial Statements for the financial year ended 31 December 2025 (continued)**

**8. Financial Risk Management (continued)**

**Offsetting Financial Assets and Liabilities (continued)**

The carrying amounts of recognised financial instruments that are subject to ISDA master agreements as at 31 December 2025 on Federated Hermes Climate Change High Yield Credit Fund were as follows:

**Federated Hermes Climate Change High Yield Credit Fund**

Description	Gross Amounts of Recognised Financial Assets	Gross Amounts of Recognised Financial Liabilities set-off in the Balance Sheet	Net Amounts of Financial Assets presented in the Balance Sheet
	\$	\$	\$
Derivatives	2,803,294	–	2,803,294
<b>Total</b>	<b>2,803,294</b>	<b>–</b>	<b>2,803,294</b>

Counterparty	Net Amounts of Financial Assets presented in the Balance Sheet	Gross Amounts not off-set in the Balance Sheet		Net Amount
		Financial Instruments	Cash Collateral	
	\$	\$	\$	\$
JP Morgan	1,616,225	7,372	582	1,608,271
Morgan Stanley	377,266	76,669	300,597	–
Northern Trust	756,427	1,362	–	755,065
State Street	53,376	35,366	–	18,010
<b>Total</b>	<b>2,803,294</b>	<b>120,769</b>	<b>301,179</b>	<b>2,381,346</b>

Description	Gross Amounts of Recognised Financial Liabilities	Gross Amounts of Recognised Financial Assets set-off in the Balance Sheet	Net Amounts of Financial Liabilities presented in the Balance Sheet
	\$	\$	\$
Derivatives	(120,769)	–	(120,769)
<b>Total</b>	<b>(120,769)</b>	<b>–</b>	<b>(120,769)</b>

Counterparty	Net Amounts of Financial Liabilities presented in the Balance Sheet	Gross Amounts not off-set in the Balance Sheet		Net Amount
		Financial Instruments	Cash Collateral	
	\$	\$	\$	\$
JP Morgan	(7,372)	(7,372)	–	–
Morgan Stanley	(76,669)	(76,669)	–	–
Northern Trust	(1,362)	(1,362)	–	–
State Street	(35,366)	(35,366)	–	–
<b>Total</b>	<b>(120,769)</b>	<b>(120,769)</b>	<b>–</b>	<b>–</b>

**Federated Hermes Investment Funds Public Limited Company**  
**Notes to the Financial Statements for the financial year ended 31 December 2025 (continued)**

**8. Financial Risk Management (continued)**

**Offsetting Financial Assets and Liabilities (continued)**

The carrying amounts of recognised financial instruments that are subject to ISDA master agreements as at 31 December 2024 on Federated Hermes Climate Change High Yield Credit Fund were as follows:

**Federated Hermes Climate Change High Yield Credit Fund**

Description	Gross Amounts of Recognised Financial Assets	Gross Amounts of Recognised Financial Liabilities set-off in the Balance Sheet	Net Amounts of Financial Assets presented in the Balance Sheet
	\$	\$	\$
Derivatives	662,755	–	662,755
<b>Total</b>	<b>662,755</b>	<b>–</b>	<b>662,755</b>

Counterparty	Net Amounts of Financial Assets presented in the Balance Sheet	Gross Amounts not off-set in the Balance Sheet		Net Amount
		Financial Instruments	Cash Collateral	
	\$	\$	\$	\$
JP Morgan	12,924	–	–	12,924
Morgan Stanley	516,242	70,953	327,896	117,393
Northern Trust	133,589	17,870	10,000	105,719
<b>Total</b>	<b>662,755</b>	<b>88,823</b>	<b>337,896</b>	<b>236,036</b>

Description	Gross Amounts of Recognised Financial Liabilities	Gross Amounts of Recognised Financial Assets set-off in the Balance Sheet	Net Amounts of Financial Liabilities presented in the Balance Sheet
	\$	\$	\$
Derivatives	(90,752)	–	(90,752)
<b>Total</b>	<b>(90,752)</b>	<b>–</b>	<b>(90,752)</b>

Counterparty	Net Amounts of Financial Liabilities presented in the Balance Sheet	Gross Amounts not off-set in the Balance Sheet		Net Amount
		Financial Instruments	Cash Collateral	
	\$	\$	\$	\$
Morgan Stanley	(70,953)	(70,953)	–	–
Northern Trust	(17,870)	(17,870)	–	–
State Street	(1,749)	–	–	(1,749)
<b>Total</b>	<b>(90,572)</b>	<b>(88,823)</b>	<b>–</b>	<b>(1,749)</b>

**Federated Hermes Investment Funds Public Limited Company**  
**Notes to the Financial Statements for the financial year ended 31 December 2025 (continued)**

**8. Financial Risk Management (continued)**

**Offsetting Financial Assets and Liabilities (continued)**

The carrying amounts of recognised financial instruments that are subject to ISDA master agreements as at 31 December 2025 on Federated Hermes Sustainable Global Investment Grade Credit Fund were as follows:

**Federated Hermes Sustainable Global Investment Grade Credit Fund**

Description	Gross Amounts of Recognised Financial Assets	Gross Amounts of Recognised Financial Liabilities set-off in the Balance Sheet	Net Amounts of Financial Assets presented in the Balance Sheet
	\$	\$	\$
Derivatives	3,954,757	–	3,954,757
<b>Total</b>	<b>3,954,757</b>	<b>–</b>	<b>3,954,757</b>

Counterparty	Net Amounts of Financial Assets presented in the Balance Sheet	Gross Amounts not off-set in the Balance Sheet		Net Amount
		Financial Instruments	Cash Collateral	
	\$	\$	\$	\$
JP Morgan	345,864	29,424	12,009	304,431
Morgan Stanley	993,656	680,996	312,660	–
Northern Trust	2,403,346	–	–	2,403,346
State Street	211,891	116,466	95,425	–
<b>Total</b>	<b>3,954,757</b>	<b>826,886</b>	<b>420,094</b>	<b>2,707,777</b>

Description	Gross Amounts of Recognised Financial Liabilities	Gross Amounts of Recognised Financial Assets set-off in the Balance Sheet	Net Amounts of Financial Liabilities presented in the Balance Sheet
	\$	\$	\$
Derivatives	(826,886)	–	(826,886)
<b>Total</b>	<b>(826,886)</b>	<b>–</b>	<b>(826,886)</b>

Counterparty	Net Amounts of Financial Liabilities presented in the Balance Sheet	Gross Amounts not off-set in the Balance Sheet		Net Amount
		Financial Instruments	Cash Collateral	
	\$	\$	\$	\$
JP Morgan	(29,424)	(29,424)	–	–
Morgan Stanley	(680,996)	(680,996)	–	–
State Street	(116,466)	(116,466)	–	–
<b>Total</b>	<b>(826,886)</b>	<b>(826,886)</b>	<b>–</b>	<b>–</b>

**Federated Hermes Investment Funds Public Limited Company**  
**Notes to the Financial Statements for the financial year ended 31 December 2025 (continued)**

**8. Financial Risk Management (continued)**

**Offsetting Financial Assets and Liabilities (continued)**

The carrying amounts of recognised financial instruments that are subject to ISDA master agreements as at 31 December 2024 on Federated Hermes Sustainable Global Investment Grade Credit Fund were as follows:

**Federated Hermes Sustainable Global Investment Grade Credit Fund**

Description	Gross Amounts of Recognised Financial Assets	Gross Amounts of Recognised Financial Liabilities set-off in the Balance Sheet	Net Amounts of Financial Assets presented in the Balance Sheet
	\$	\$	\$
Derivatives	1,457,659	–	1,457,659
<b>Total</b>	<b>1,457,659</b>	<b>–</b>	<b>1,457,659</b>

Counterparty	Net Amounts of Financial Assets presented in the Balance Sheet	Gross Amounts not off-set in the Balance Sheet		Net Amount
		Financial Instruments	Cash Collateral	
	\$	\$	\$	\$
JP Morgan	31,539	–	–	31,539
Morgan Stanley	740,003	610,532	129,471	–
Northern Trust	607,864	228,877	378,987	–
Royal Bank of Canada	78,253	–	–	78,253
<b>Total</b>	<b>1,457,659</b>	<b>839,409</b>	<b>508,458</b>	<b>109,792</b>

Description	Gross Amounts of Recognised Financial Liabilities	Gross Amounts of Recognised Financial Assets set-off in the Balance Sheet	Net Amounts of Financial Liabilities presented in the Balance Sheet
	\$	\$	\$
Derivatives	(839,757)	–	(839,757)
<b>Total</b>	<b>(839,757)</b>	<b>–</b>	<b>(839,757)</b>

Counterparty	Net Amounts of Financial Liabilities presented in the Balance Sheet	Gross Amounts not off-set in the Balance Sheet		Net Amount
		Financial Instruments	Cash Collateral	
	\$	\$	\$	\$
Goldman Sachs	(348)	–	–	(348)
Merrill Lynch	(610,532)	(610,532)	–	–
Morgan Stanley	(228,877)	(228,877)	–	–
<b>Total</b>	<b>(839,757)</b>	<b>(839,409)</b>	<b>–</b>	<b>(348)</b>

**Federated Hermes Investment Funds Public Limited Company**  
**Notes to the Financial Statements for the financial year ended 31 December 2025 (continued)**

**9. Exchange Rates**

The 31 December 2025 and 31 December 2024 year end exchange rates were as follows:

**Exchange rate from US\$**

	<b>31 December 2025</b>	<b>31 December 2024</b>
Australian Dollar	1.4996	1.6151
Brazilian Real	5.4798	6.1779
Canadian Dollar	1.3708	1.4382
Czech Koruna	20.5816	24.3120
Danish Krone	6.3596	7.2016
Egyptian Pound	47.7000	50.8300
Euro	0.8515	0.9657
Hong Kong Dollar	7.7835	7.7680
Hungarian Forint	326.9105	397.2622
Indian Rupee	89.8794	85.6138
Indonesian Rupiah	16,675.0000	16,095.0000
Japanese Yen	156.7450	157.1600
Korean Won	1,440.5500	1,472.1500
Mexican Peso	17.9795	20.7928
Norwegian Krone	10.0869	11.3574
Philippine Peso	58.8325	57.8450
Pound Sterling	0.7435	0.7985
Russian Ruble	79.1000	109.7500
Singapore Dollar	1.2860	1.3642
South African Rand	16.5700	18.8700
Swedish Krona	9.2188	11.0493
Swiss Franc	0.7923	0.9063
Taiwan Dollar	31.4205	32.7845
Thai Baht	31.5050	34.0950
Turkish Lira	42.9640	35.3605
UAE Dirham	3.6729	3.6731

**Exchange rate from €**

	<b>31 December 2025</b>	<b>31 December 2024</b>
Danish Krone	7.4690	7.4573
Norwegian Krone	11.8465	11.7605
Pound Sterling	0.8732	0.8268
Swedish Krona	10.8270	11.4415
Swiss Franc	0.9305	0.9384
US Dollar	1.1745	1.0355

**10. Soft Commission Arrangements**

There were no soft commission arrangements affecting the Company during the financial year ended 31 December 2025 or 31 December 2024.

**11. Taxation**

Under current law and practice the Company qualifies as an investment undertaking as defined in Section 739B of the Taxes Consolidation Act, 1997, as amended. On that basis, it is not chargeable to Irish tax on its income or gains.

However, Irish tax may arise on the happening of a "chargeable event". A chargeable event includes any distribution payments to shareholders or any encashment, redemption, cancellation or transfer of redeemable participating shares.

**Federated Hermes Investment Funds Public Limited Company**  
**Notes to the Financial Statements for the financial year ended 31 December 2025 (continued)**

**11. Taxation (continued)**

No Irish tax will arise on the Company in respect of chargeable events in respect of:

- (a) a shareholder who is neither Irish resident nor ordinarily resident in Ireland for tax purposes, at the time of the chargeable event, provided appropriate valid declarations in accordance with the provisions of the Taxes Consolidation Act, 1997, as amended, are held by the Company; and
- (b) certain exempted Irish tax resident shareholders who have provided the Company with the necessary signed statutory declarations.

Dividends, interest and capital gains (if any) received on investments made by the Company may be subject to withholding taxes imposed by the country from which the investment income/gains are received and such taxes may not be recoverable by the Company or its shareholders.

**12. Net Asset Value Per Redeemable Participating Share**

The Net Asset Value per redeemable participating share of each sub-fund of the Company is determined by dividing the value of the net assets of the sub-fund by the total number of redeemable participating shares in issue.

**13. Provisions, Contingent Liabilities and Outstanding Commitments**

At 31 December 2024, a contingent liability was disclosed relating to restricted cash held to settle any potential US Withholding tax liability as, based on tax advice at the time from the Company's US tax advisors, it was deemed that it would not be probable that the Company would have to settle the liability.

On 1 August 2025, the Company was notified by the IRS that the IRS did not agree with the submission made by the Company in relation to the underpaid US Withholding tax (which submission was based on advice from the Company's US tax advisors).

The Company and its US tax advisors have been reviewing its estimated US Withholding tax liability. On 12 March 2026, a payment was made to the IRS for the expected tax and interest due. This represented an additional expense of \$46,151 which had been recognised in the interim financial statements as at 30 June 2025.

Penalties and interest on penalties may be payable in relation to the underpaid US Withholding tax. At the date of approval of the Financial Statements, the likelihood that penalties and interest on penalties will be incurred continues to be uncertain. The Company is actively engaging in discussions with the Company's US tax advisors regarding the likelihood of these penalties becoming payable. As at the date of approval of the Financial Statements, the Company is continuing to monitor the situation as the Company's US tax advisors continue to engage with the IRS.

The expense is detailed below:

	<b>31 December 2025</b>
	<b>\$</b>
Federated Hermes US SMID Equity Fund	(4,708,054)
Federated Hermes Asia ex-Japan Equity Fund	(55,093)
Federated Hermes Global Equity ESG Pathway Fund <sup>1</sup>	(419,708)
Federated Hermes Global Small Cap Equity Fund	(80,276)
Federated Hermes Global SMID Equity Engagement Fund <sup>2</sup>	(5,520)
	<u>(5,268,651)</u>

For any impacted sub-funds that are closed to further subscription and are in the process of being terminated, the restricted cash that was previously held in respect of those sub-funds has been used to settle the liability.

<sup>1</sup> Federated Hermes Global Equity ESG Fund was renamed to Federated Hermes Global Equity ESG Pathway Fund on 24 April 2025.

<sup>2</sup> Federated Hermes SDG Engagement Equity Fund was renamed to Federated Hermes Global SMID Equity Engagement Fund on 24 April 2025.

## Federated Hermes Investment Funds Public Limited Company

## Notes to the Financial Statements for the financial year ended 31 December 2025 (continued)

## 14. Distributions

The following distributions were declared during the financial year ended 31 December 2025:

Federated Hermes Global Emerging Markets Equity Fund							Amount \$	Relevant period
Distributing Class	per unit	Distribution Date		Record Date	Date paid			
F2 EUR	0.008510	31/12/2024	02/01/2025	31/12/2024	03/02/2025	88,584	01/07/2024-31/12/2024	
F2 EUR	0.026808	30/06/2025	01/07/2025	30/06/2025	01/08/2025	309,922	02/01/2025-30/06/2025	
F2 GBP	0.004367	31/12/2024	02/01/2025	31/12/2024	03/02/2025	31,642	01/07/2024-31/12/2024	
F2 GBP	0.014066	30/06/2025	01/07/2025	30/06/2025	01/08/2025	103,746	02/01/2025-30/06/2025	
F2 GBP	0.002693	31/12/2024	02/01/2025	31/12/2024	03/02/2025	595	01/07/2024-31/12/2024	
Hedged F2 GBP	0.009232	30/06/2025	01/07/2025	30/06/2025	01/08/2025	2,228	02/01/2025-30/06/2025	
Hedged F2 USD	0.008175	31/12/2024	02/01/2025	31/12/2024	03/02/2025	71,134	01/07/2024-31/12/2024	
F2 USD	0.028696	30/06/2025	01/07/2025	30/06/2025	01/08/2025	225,746	02/01/2025-30/06/2025	
I2 USD	0.005616	31/12/2024	02/01/2025	31/12/2024	03/02/2025	164	01/07/2024-31/12/2024	
I2 USD	0.019704	30/06/2025	01/07/2025	30/06/2025	01/08/2025	577	02/01/2025-30/06/2025	
L2 EUR	0.012717	31/12/2024	02/01/2025	31/12/2024	03/02/2025	584,615	01/07/2024-31/12/2024	
L2 EUR	0.029176	30/06/2025	01/07/2025	30/06/2025	01/08/2025	1,469,548	02/01/2025-30/06/2025	
L2 EUR	0.009430	31/12/2024	02/01/2025	31/12/2024	03/02/2025	2,442	01/07/2024-31/12/2024	
Hedged L2 EUR	0.022685	30/06/2025	01/07/2025	30/06/2025	01/08/2025	6,618	02/01/2025-30/06/2025	
Hedged L2 GBP	0.006244	31/12/2024	02/01/2025	31/12/2024	03/02/2025	1,544,355	01/07/2024-31/12/2024	
L2 GBP	0.014770	30/06/2025	01/07/2025	30/06/2025	01/08/2025	2,883,302	02/01/2025-30/06/2025	
L2 GBP	0.005024	31/12/2024	02/01/2025	31/12/2024	03/02/2025	31,444	01/07/2024-31/12/2024	
Hedged L2 GBP	0.012433	30/06/2025	01/07/2025	30/06/2025	01/08/2025	74,956	02/01/2025-30/06/2025	
Hedged L2 USD	0.011827	31/12/2024	02/01/2025	31/12/2024	03/02/2025	150,137	01/07/2024-31/12/2024	
L2 USD	0.030540	30/06/2025	01/07/2025	30/06/2025	01/08/2025	287,757	02/01/2025-30/06/2025	
R2 EUR	0.000272	31/12/2024	02/01/2025	31/12/2024	03/02/2025	2,059	01/07/2024-31/12/2024	
R2 EUR	0.016510	30/06/2025	01/07/2025	30/06/2025	01/08/2025	110,339	02/01/2025-30/06/2025	
R2 EUR	0.013686	30/06/2025	01/07/2025	30/06/2025	01/08/2025	14,864	02/01/2025-30/06/2025	
Hedged R2 USD	0.000278	31/12/2024	02/01/2025	31/12/2024	03/02/2025	599	01/07/2024-31/12/2024	
R2 USD	0.017997	30/06/2025	01/07/2025	30/06/2025	01/08/2025	36,211	02/01/2025-30/06/2025	
						<u>8,033,584</u>		

Federated Hermes Global High Yield Credit Fund							Amount \$	Relevant period
Distributing Class	per unit	Distribution Date		Record Date	Date paid			
A2 USD	0.034800	31/12/2024	02/01/2025	31/12/2024	03/02/2025	17	01/07/2024-31/12/2024	
A2 USD	0.043320	30/06/2025	01/07/2025	30/06/2025	01/08/2025	22	02/01/2025-30/06/2025	
F2 CHF	0.040865	31/12/2024	02/01/2025	31/12/2024	03/02/2025	635	01/07/2024-31/12/2024	
Hedged F2 CHF	0.042380	30/06/2025	01/07/2025	30/06/2025	05/08/2025	27	02/01/2025-30/06/2025	
Hedged F2 EUR	0.037507	31/12/2024	02/01/2025	31/12/2024	03/02/2025	13,646	01/07/2024-31/12/2024	
Hedged F2 EUR	0.039492	30/06/2025	01/07/2025	30/06/2025	01/08/2025	16,288	02/01/2025-30/06/2025	
Hedged F2 GBP	0.019797	31/12/2024	02/01/2025	31/12/2024	03/02/2025	18,016	01/07/2024-31/12/2024	
Hedged F2 GBP	0.021761	30/06/2025	01/07/2025	30/06/2025	01/08/2025	13,466	02/01/2025-30/06/2025	
Hedged F2 USD	0.042683	31/12/2024	02/01/2025	31/12/2024	03/02/2025	140,989	01/07/2024-31/12/2024	
F2 USD	0.051416	30/06/2025	01/07/2025	30/06/2025	01/08/2025	169,835	02/01/2025-30/06/2025	
I2 USD	0.040860	31/12/2024	02/01/2025	31/12/2024	03/02/2025	20	01/07/2024-31/12/2024	
I2 USD	0.047600	30/06/2025	01/07/2025	30/06/2025	01/08/2025	24	02/01/2025-30/06/2025	
L1 EUR	0.086779	31/12/2024	02/01/2025	31/12/2024	03/02/2025	130,400	01/12/2024-31/12/2024	
Hedged								

**Federated Hermes Investment Funds Public Limited Company**  
**Notes to the Financial Statements for the financial year ended 31 December 2025 (continued)**

**14. Distributions (continued)**

**Federated Hermes Global High Yield Credit Fund (continued)**

Distributing Class	Distribution Date		Ex-date	Record Date	Date paid	Amount \$	Relevant period
	per unit	Declared					
L3 AUD Hedged	0.036253	31/12/2024	02/01/2025	31/12/2024	23/01/2025	10,638	01/10/2024-31/12/2024
L3 AUD Hedged	0.035556	31/03/2025	01/04/2025	31/03/2025	24/04/2025	597	02/01/2025-31/03/2025
L3 AUD Hedged	0.036731	30/06/2025	01/07/2025	30/06/2025	22/07/2025	345	01/04/2025-30/06/2025
L3 AUD Hedged	0.036824	30/09/2025	01/10/2025	30/09/2025	22/10/2025	349	01/07/2025-30/09/2025
M2 GBP Hedged	0.021738	31/12/2024	02/01/2025	31/12/2024	03/02/2025	4,080	01/07/2024-31/12/2024
M2 GBP Hedged	0.023668	30/06/2025	01/07/2025	30/06/2025	01/08/2025	3,348	02/01/2025-30/06/2025
R2 EUR Hedged	0.035407	31/12/2024	02/01/2025	31/12/2024	03/02/2025	12,576	01/07/2024-31/12/2024
R2 EUR Hedged	0.038437	30/06/2025	01/07/2025	30/06/2025	01/08/2025	7,955	02/01/2025-30/06/2025
						<u>543,273</u>	

**Federated Hermes Asia ex-Japan Equity Fund**

Distributing Class	Distribution Date		Ex-date	Record Date	Date paid	Amount \$	Relevant period
	per unit	Declared					
F2 EUR	0.023403	31/12/2024	02/01/2025	31/12/2024	03/02/2025	63,960	01/07/2024-31/12/2024
F2 EUR	0.070511	30/06/2025	01/07/2025	30/06/2025	01/08/2025	422,941	02/01/2025-30/06/2025
F2 EUR Hedged	0.010313	31/12/2024	02/01/2025	31/12/2024	03/02/2025	6,031	01/07/2024-31/12/2024
F2 EUR Hedged	0.033407	30/06/2025	01/07/2025	30/06/2025	01/08/2025	19,445	02/01/2025-30/06/2025
F2 GBP	0.011432	31/12/2024	02/01/2025	31/12/2024	03/02/2025	3,589,940	01/07/2024-31/12/2024
F2 GBP	0.035387	30/06/2025	01/07/2025	30/06/2025	01/08/2025	12,677,636	02/01/2025-30/06/2025
F2 GBP Hedged	0.006922	31/12/2024	02/01/2025	31/12/2024	03/02/2025	9,311	01/07/2024-31/12/2024
F2 GBP Hedged	0.023487	30/06/2025	01/07/2025	30/06/2025	01/08/2025	31,116	02/01/2025-30/06/2025
F2 USD	0.014033	31/12/2024	02/01/2025	31/12/2024	03/02/2025	106,710	01/07/2024-31/12/2024
F2 USD	0.047496	30/06/2025	01/07/2025	30/06/2025	01/08/2025	315,636	02/01/2025-30/06/2025
						<u>17,242,726</u>	

**Federated Hermes Global Equity ESG Pathway Fund\***

Distributing Class	Distribution Date		Ex-date	Record Date	Date paid	Amount \$	Relevant period
	per unit	Declared					
F2 CHF	0.008615	31/12/2024	02/01/2025	31/12/2024	03/02/2025	732	01/07/2024-31/12/2024
F2 CHF	0.016280	30/06/2025	01/07/2025	30/06/2025	05/08/2025	9,968	02/01/2025-30/06/2025
F2 CHF Hedged	0.008859	31/12/2024	02/01/2025	31/12/2024	03/02/2025	5	01/07/2024-31/12/2024
F2 CHF Hedged	0.015959	30/06/2025	01/07/2025	30/06/2025	05/08/2025	10	02/01/2025-30/06/2025
F2 USD Portfolio	0.010139	31/12/2024	02/01/2025	31/12/2024	03/02/2025	6,740	01/07/2024-31/12/2024
F2 USD Portfolio Hedged	0.021408	30/06/2025	01/07/2025	30/06/2025	01/08/2025	14,381	02/01/2025-30/06/2025
L2 CHF	0.010587	31/12/2024	02/01/2025	31/12/2024	03/02/2025	15,559	01/07/2024-31/12/2024
L2 CHF	0.017799	30/06/2025	01/07/2025	30/06/2025	05/08/2025	75,368	02/01/2025-30/06/2025
L2 CHF Hedged	0.009419	31/12/2024	02/01/2025	31/12/2024	03/02/2025	5	01/07/2024-31/12/2024
L2 CHF Hedged	0.016319	30/06/2025	01/07/2025	30/06/2025	05/08/2025	10	02/01/2025-30/06/2025

**Federated Hermes Investment Funds Public Limited Company**  
**Notes to the Financial Statements for the financial year ended 31 December 2025 (continued)**

**14. Distributions (continued)**

<b>Federated Hermes Global Equity ESG Pathway Fund<sup>1</sup> (continued)</b>							<b>Amount</b>	
<b>Distributing Class</b>	<b>Distribution Date per unit</b>	<b>Declared</b>	<b>Ex-date</b>	<b>Record Date</b>	<b>Date paid</b>	<b>\$</b>	<b>Relevant period</b>	
L2 CHF Portfolio Hedged	0.010013	31/12/2024	02/01/2025	31/12/2024	03/02/2025	35,549	01/07/2024-31/12/2024	
L2 CHF Portfolio Hedged	0.017209	30/06/2025	01/07/2025	30/06/2025	05/08/2025	56,901	02/01/2025-30/06/2025	
L2 USD Portfolio Hedged	0.012859	31/12/2024	02/01/2025	31/12/2024	03/02/2025	6	01/07/2024-31/12/2024	
L2 USD Portfolio Hedged	0.024699	30/06/2025	01/07/2025	30/06/2025	01/08/2025	12	02/01/2025-30/06/2025	
						<u>215,246</u>		

<sup>1</sup> Federated Hermes Global Equity ESG Fund was renamed to Federated Hermes Global Equity ESG Pathway Fund on 24 April 2025.

<b>Federated Hermes Global Small Cap Equity Fund</b>							<b>Amount</b>	
<b>Distributing Class</b>	<b>Distribution Date per unit</b>	<b>Declared</b>	<b>Ex-date</b>	<b>Record Date</b>	<b>Date paid</b>	<b>\$</b>	<b>Relevant period</b>	
F2 GBP	0.004899	31/12/2024	02/01/2025	31/12/2024	03/02/2025	29,126	01/07/2024-31/12/2024	
F2 GBP	0.012825	30/06/2025	01/07/2025	30/06/2025	01/08/2025	11,799	02/01/2025-30/06/2025	
						<u>40,925</u>		

<b>Federated Hermes Global SMID Equity Engagement Fund<sup>2</sup></b>							<b>Amount</b>	
<b>Distributing Class</b>	<b>Distribution Date per unit</b>	<b>Declared</b>	<b>Ex-date</b>	<b>Record Date</b>	<b>Date paid</b>	<b>\$</b>	<b>Relevant period</b>	
F2 EUR	0.004842	31/12/2024	02/01/2025	31/12/2024	03/02/2025	315	01/07/2024-31/12/2024	
F2 EUR	0.016385	30/06/2025	01/07/2025	30/06/2025	01/08/2025	1,527	02/01/2025-30/06/2025	
R2 CHF Portfolio Hedged	0.010219	30/06/2025	01/07/2025	30/06/2025	05/08/2025	6	02/01/2025-30/06/2025	
R2 EUR	0.008858	30/06/2025	01/07/2025	30/06/2025	01/08/2025	76	02/01/2025-30/06/2025	
R2 EUR Portfolio Hedged	0.010248	30/06/2025	01/07/2025	30/06/2025	01/08/2025	306	02/01/2025-30/06/2025	
R2 USD Portfolio Hedged	0.013559	30/06/2025	01/07/2025	30/06/2025	01/08/2025	7	02/01/2025-30/06/2025	
W2 CHF Portfolio Hedged	0.011745	30/06/2025	01/07/2025	30/06/2025	05/08/2025	154	02/01/2025-30/06/2025	
X2 CHF	0.006735	31/12/2024	02/01/2025	31/12/2024	03/02/2025	6,724	01/07/2024-31/12/2024	
X2 CHF	0.017975	30/06/2025	01/07/2025	30/06/2025	05/08/2025	55,980	02/01/2025-30/06/2025	
X2 CHF Portfolio Hedged	0.006752	31/12/2024	02/01/2025	31/12/2024	03/02/2025	17,614	01/07/2024-31/12/2024	
X2 CHF Portfolio Hedged	0.018678	30/06/2025	01/07/2025	30/06/2025	05/08/2025	31,741	02/01/2025-30/06/2025	
X2 EUR Portfolio Hedged	0.007149	31/12/2024	02/01/2025	31/12/2024	03/02/2025	2,196	01/07/2024-31/12/2024	
X2 EUR Portfolio Hedged	0.020078	30/06/2025	01/07/2025	30/06/2025	01/08/2025	6,028	02/01/2025-30/06/2025	

**Federated Hermes Investment Funds Public Limited Company**  
**Notes to the Financial Statements for the financial year ended 31 December 2025 (continued)**

**14. Distributions (continued)**

Federated Hermes Global SMID Equity Engagement Fund <sup>2</sup> (continued)							Amount \$	Relevant period
Distributing Class	Distribution Date per unit	Declared	Ex-date	Record Date	Date paid			
X2 GBP Portfolio Hedged	0.003747	31/12/2024	02/01/2025	31/12/2024	03/02/2025	26,374	01/07/2024-31/12/2024	
X2 GBP Portfolio Hedged	0.010867	30/06/2025	01/07/2025	30/06/2025	01/08/2025	72,253	02/01/2025-30/06/2025	
X2 USD Portfolio Hedged	0.007953	31/12/2024	02/01/2025	31/12/2024	03/02/2025	1,051	01/07/2024-31/12/2024	
X2 USD Portfolio Hedged	0.024777	30/06/2025	01/07/2025	30/06/2025	01/08/2025	1,023	02/01/2025-30/06/2025	
						223,375		

Federated Hermes Impact Opportunities Equity Fund <sup>3</sup>							Amount \$	Relevant period
Distributing Class	Distribution Date per unit	Declared	Ex-date	Record Date	Date paid			
I2 USD	0.000075	31/12/2024	02/01/2025	31/12/2024	03/02/2025	-	01/07/2024-31/12/2024	
X2 USD	0.003909	31/12/2024	02/01/2025	31/12/2024	03/02/2025	327	01/07/2024-31/12/2024	
						327		

<sup>2</sup> Federated Hermes SDG Engagement Equity Fund was renamed to Federated Hermes Global SMID Equity Engagement Fund on 24 April 2025.

<sup>3</sup> Federated Hermes Impact Opportunities Equity Fund was closed to further subscription on 3 June 2025 and is in the process of being terminated.

Federated Hermes Unconstrained Credit Fund							Amount \$	Relevant period
Distributing Class	Distribution Date per unit	Declared	Ex-date	Record Date	Date paid			
A2 USD	0.044665	31/12/2024	02/01/2025	31/12/2024	03/02/2025	45	01/07/2024-31/12/2024	
A2 USD	0.045804	30/06/2025	01/07/2025	30/06/2025	01/08/2025	46	02/01/2025-30/06/2025	
F2 EUR	0.058766	31/12/2024	02/01/2025	31/12/2024	03/02/2025	6,800	01/07/2024-31/12/2024	
F2 EUR	0.053193	30/06/2025	01/07/2025	30/06/2025	01/08/2025	7,692	02/01/2025-30/06/2025	
F2 EUR Hedged	0.047675	31/12/2024	02/01/2025	31/12/2024	03/02/2025	67,486	01/07/2024-31/12/2024	
F2 EUR Hedged	0.043105	30/06/2025	01/07/2025	30/06/2025	01/08/2025	69,169	02/01/2025-30/06/2025	
F2 GBP	0.026092	31/12/2024	02/01/2025	31/12/2024	03/02/2025	33,032	01/07/2024-31/12/2024	
F2 GBP	0.024471	30/06/2025	01/07/2025	30/06/2025	01/08/2025	20,772	02/01/2025-30/06/2025	
F2 GBP Hedged	0.024715	31/12/2024	02/01/2025	31/12/2024	03/02/2025	260,471	01/07/2024-31/12/2024	
F2 GBP Hedged	0.023299	30/06/2025	01/07/2025	30/06/2025	01/08/2025	231,661	02/01/2025-30/06/2025	
F2 USD	0.051379	31/12/2024	02/01/2025	31/12/2024	03/02/2025	753	01/07/2024-31/12/2024	
F2 USD	0.052715	30/06/2025	01/07/2025	30/06/2025	01/08/2025	772	02/01/2025-30/06/2025	
I2 USD	0.049324	31/12/2024	02/01/2025	31/12/2024	03/02/2025	49	01/07/2024-31/12/2024	
I2 USD	0.050332	30/06/2025	01/07/2025	30/06/2025	01/08/2025	50	02/01/2025-30/06/2025	
L1 CHF	0.092232	31/12/2024	02/01/2025	31/12/2024	03/02/2025	1,020,794	01/12/2024-31/12/2024	
L2 EUR Hedged	0.054529	31/12/2024	02/01/2025	31/12/2024	03/02/2025	53	01/07/2024-31/12/2024	
L2 EUR Hedged	0.049215	30/06/2025	01/07/2025	30/06/2025	01/08/2025	54	02/01/2025-30/06/2025	
L2 GBP	0.026915	31/12/2024	02/01/2025	31/12/2024	03/02/2025	36,962	01/07/2024-31/12/2024	
L2 GBP	0.025209	30/06/2025	01/07/2025	30/06/2025	01/08/2025	30,564	02/01/2025-30/06/2025	
L2 GBP Hedged	0.026958	31/12/2024	02/01/2025	31/12/2024	03/02/2025	260,431	01/07/2024-31/12/2024	
L2 GBP Hedged	0.025326	30/06/2025	01/07/2025	30/06/2025	01/08/2025	179,380	02/01/2025-30/06/2025	

Federated Hermes Investment Funds Public Limited Company  
Notes to the Financial Statements for the financial year ended 31 December 2025 (continued)

14. Distributions (continued)

Federated Hermes Unconstrained Credit Fund (continued)							Amount \$	Relevant period
Distributing Class	Distribution Date per unit	Declared	Ex-date	Record Date	Date paid			
L2 USD	0.052870	31/12/2024	02/01/2025	31/12/2024	03/02/2025	52	01/07/2024-31/12/2024	
L2 USD	0.054070	30/06/2025	01/07/2025	30/06/2025	01/08/2025	54	02/01/2025-30/06/2025	
L3 EUR Hedged	0.022683	31/12/2024	02/01/2025	31/12/2024	23/01/2025	696	01/10/2024-31/12/2024	
L3 EUR Hedged	0.021904	31/03/2025	01/04/2025	31/03/2025	24/04/2025	248	02/01/2025-31/03/2025	
L3 EUR Hedged	0.022225	30/06/2025	01/07/2025	30/06/2025	22/07/2025	274	01/04/2025-30/06/2025	
L3 EUR Hedged	0.022560	30/09/2025	01/10/2025	30/09/2025	22/10/2025	13	01/07/2025-30/09/2025	
L3 GBP Hedged	0.011826	31/12/2024	02/01/2025	31/12/2024	23/01/2025	763	01/10/2024-31/12/2024	
L3 GBP Hedged	0.011598	31/03/2025	01/04/2025	31/03/2025	24/04/2025	228	02/01/2025-31/03/2025	
L3 GBP Hedged	0.011877	30/06/2025	01/07/2025	30/06/2025	22/07/2025	137	01/04/2025-30/06/2025	
L3 GBP Hedged	0.011757	30/09/2025	01/10/2025	30/09/2025	22/10/2025	133	01/07/2025-30/09/2025	
L3 USD	0.023778	31/12/2024	02/01/2025	31/12/2024	23/01/2025	9,649	01/10/2024-31/12/2024	
L3 USD	0.024476	31/03/2025	01/04/2025	31/03/2025	24/04/2025	9,933	02/01/2025-31/03/2025	
L3 USD	0.025100	30/06/2025	01/07/2025	30/06/2025	22/07/2025	10,186	01/04/2025-30/06/2025	
L3 USD	0.024132	30/09/2025	01/10/2025	30/09/2025	22/10/2025	9,793	01/07/2025-30/09/2025	
M2 GBP Hedged	0.027470	31/12/2024	02/01/2025	31/12/2024	03/02/2025	34	01/07/2024-31/12/2024	
M2 GBP Hedged	0.025570	30/06/2025	01/07/2025	30/06/2025	01/08/2025	35	02/01/2025-30/06/2025	
M3 EUR Hedged	0.021911	31/12/2024	02/01/2025	31/12/2024	23/01/2025	25,806	01/10/2024-31/12/2024	
M3 EUR Hedged	0.021196	31/03/2025	01/04/2025	31/03/2025	24/04/2025	24,536	02/01/2025-31/03/2025	
M3 EUR Hedged	0.021460	30/06/2025	01/07/2025	30/06/2025	22/07/2025	26,871	01/04/2025-30/06/2025	
M3 EUR Hedged	0.021080	30/09/2025	01/10/2025	30/09/2025	22/10/2025	6,183	01/07/2025-30/09/2025	
M3 GBP Hedged	0.011350	31/12/2024	02/01/2025	31/12/2024	23/01/2025	985,859	01/10/2024-31/12/2024	
M3 GBP Hedged	0.011100	31/03/2025	01/04/2025	31/03/2025	24/04/2025	385,468	02/01/2025-31/03/2025	
M3 GBP Hedged	0.011387	30/06/2025	01/07/2025	30/06/2025	22/07/2025	359,506	01/04/2025-30/06/2025	
M3 GBP Hedged	0.011255	30/09/2025	01/10/2025	30/09/2025	22/10/2025	194,391	01/07/2025-30/09/2025	
M3 USD	0.022702	31/12/2024	02/01/2025	31/12/2024	23/01/2025	26,741	01/10/2024-31/12/2024	
M3 USD	0.023365	31/03/2025	01/04/2025	31/03/2025	24/04/2025	20,905	02/01/2025-31/03/2025	
M3 USD	0.023974	30/06/2025	01/07/2025	30/06/2025	22/07/2025	21,251	01/04/2025-30/06/2025	
M3 USD	0.023052	30/09/2025	01/10/2025	30/09/2025	22/10/2025	12,636	01/07/2025-30/09/2025	
M4 GBP Hedged	0.006860	31/12/2024	02/01/2025	31/12/2024	23/01/2025	9	01/12/2024-31/12/2024	
M4 GBP Hedged	0.004900	31/01/2025	04/02/2025	31/01/2025	25/02/2025	6	02/01/2025-31/01/2025	
M4 GBP Hedged	0.003680	28/02/2025	03/03/2025	28/02/2025	25/03/2025	5	04/02/2025-28/02/2025	
M4 GBP Hedged	0.004470	31/03/2025	01/04/2025	31/03/2025	24/04/2025	6	03/03/2025-31/03/2025	
M4 GBP Hedged	0.004590	30/04/2025	01/05/2025	30/04/2025	23/05/2025	6	01/04/2025-30/04/2025	
M4 GBP Hedged	0.004150	30/05/2025	03/06/2025	30/05/2025	24/06/2025	5	01/05/2025-30/05/2025	
M4 GBP Hedged	0.004520	30/06/2025	01/07/2025	30/06/2025	22/07/2025	6	03/06/2025-30/06/2025	

Federated Hermes Investment Funds Public Limited Company  
Notes to the Financial Statements for the financial year ended 31 December 2025 (continued)

14. Distributions (continued)

Federated Hermes Unconstrained Credit Fund (continued)

Distributing Class	Distribution Date		Ex-date	Record Date	Date paid	Amount \$	Relevant period
	per unit	Declared					
M4 GBP Hedged	0.004100	31/07/2025	01/08/2025	31/07/2025	26/08/2025	5	01/07/2025-31/07/2025
M4 GBP Hedged	0.004230	29/08/2025	01/09/2025	29/08/2025	22/09/2025	6	01/08/2025-29/08/2025
M4 GBP Hedged	0.004820	30/09/2025	01/10/2025	30/09/2025	22/10/2025	6	01/09/2025-30/09/2025
M4 GBP Hedged	0.004020	31/10/2025	03/11/2025	31/10/2025	24/11/2025	5	01/10/2025-31/10/2025
M4 GBP Hedged	0.003980	28/11/2025	01/12/2025	28/11/2025	22/12/2025	6	03/11/2025-28/11/2025
R2 EUR	0.046752	31/12/2024	02/01/2025	31/12/2024	03/02/2025	80	01/07/2024-31/12/2024
R2 EUR Hedged	0.042606	30/06/2025	01/07/2025	30/06/2025	01/08/2025	71	02/01/2025-30/06/2025
X2 CHF Hedged	0.047290	31/12/2024	02/01/2025	31/12/2024	03/02/2025	28,905	01/07/2024-31/12/2024
X2 CHF Hedged	0.042280	30/06/2025	01/07/2025	30/06/2025	05/08/2025	27	02/01/2025-30/06/2025
X2 EUR Hedged	0.050028	31/12/2024	02/01/2025	31/12/2024	03/02/2025	4,525	01/07/2024-31/12/2024
X2 EUR Hedged	0.045213	30/06/2025	01/07/2025	30/06/2025	01/08/2025	898	02/01/2025-30/06/2025
X2 GBP Hedged	0.026005	31/12/2024	02/01/2025	31/12/2024	03/02/2025	317,870	01/07/2024-31/12/2024
X2 GBP Hedged	0.024408	30/06/2025	01/07/2025	30/06/2025	01/08/2025	31,662	02/01/2025-30/06/2025
X2 USD Hedged	0.054033	31/12/2024	02/01/2025	31/12/2024	03/02/2025	22,891	01/07/2024-31/12/2024
X2 USD Hedged	0.055198	30/06/2025	01/07/2025	30/06/2025	01/08/2025	4,682	02/01/2025-30/06/2025
Z2 EUR Hedged	0.059792	31/12/2024	02/01/2025	31/12/2024	03/02/2025	829,274	01/07/2024-31/12/2024
Z2 EUR Hedged	0.053844	30/06/2025	01/07/2025	30/06/2025	01/08/2025	60	02/01/2025-30/06/2025
						<u>5,600,433</u>	

Federated Hermes Global Emerging Markets SMD Equity Fund<sup>4</sup>

Distributing Class	Distribution Date		Ex-date	Record Date	Date paid	Amount \$	Relevant period
	per unit	Declared					
L2 GBP	0.007010	31/12/2024	02/01/2025	31/12/2024	03/02/2025	9	01/07/2024-31/12/2024
						<u>9</u>	

<sup>4</sup> Federated Hermes Global Emerging Markets SMID Equity Fund was closed to further subscription on 16 January 2025 and is in the process of being terminated.

Federated Hermes Global High Yield Credit Engagement Fund<sup>4</sup>

Distributing Class	Distribution Date		Ex-date	Record Date	Date paid	Amount \$	Relevant period
	per unit	Declared					
A2 USD	0.053520	31/12/2024	02/01/2025	31/12/2024	03/02/2025	27	01/07/2024-31/12/2024
A2 USD	0.054880	30/06/2025	01/07/2025	30/06/2025	01/08/2025	27	02/01/2025-30/06/2025
D6 USD	0.009860	31/12/2024	02/01/2025	31/12/2024	23/01/2025	5	01/12/2024-31/12/2024
D6 USD	0.010020	31/01/2025	04/02/2025	31/01/2025	25/02/2025	5	02/01/2025-31/01/2025
D6 USD	0.009600	28/02/2025	03/03/2025	28/02/2025	25/03/2025	5	04/02/2025-28/02/2025
D6 USD	0.010820	31/03/2025	01/04/2025	31/03/2025	24/04/2025	5	03/03/2025-31/03/2025
D6 USD	0.010020	30/04/2025	01/05/2025	30/04/2025	23/05/2025	5	01/04/2025-30/04/2025
D6 USD	0.010180	30/05/2025	03/06/2025	30/05/2025	24/06/2025	5	01/05/2025-30/05/2025
D6 USD	0.010720	30/06/2025	01/07/2025	30/06/2025	22/07/2025	5	03/06/2025-30/06/2025
D6 USD	0.009180	31/07/2025	01/08/2025	31/07/2025	26/08/2025	5	01/07/2025-31/07/2025
D6 USD	0.010000	29/08/2025	01/09/2025	29/08/2025	22/09/2025	5	01/08/2025-29/08/2025
D6 USD	0.010300	30/09/2025	01/10/2025	30/09/2025	22/10/2025	5	01/09/2025-30/09/2025
D6 USD	0.009600	31/10/2025	03/11/2025	31/10/2025	24/11/2025	5	01/10/2025-31/10/2025
D6 USD	0.009380	28/11/2025	01/12/2025	28/11/2025	22/12/2025	5	03/11/2025-28/11/2025

**Federated Hermes Investment Funds Public Limited Company**  
**Notes to the Financial Statements for the financial year ended 31 December 2025 (continued)**

**14. Distributions (continued)**

Federated Hermes Global High Yield Credit Engagement Fund <sup>5</sup> (continued)							Amount \$	Relevant period
Distributing Class	Distribution Date per unit	Declared	Ex-date	Record Date	Date paid			
F2 EUR	0.048700	31/12/2024	02/01/2025	31/12/2024	03/02/2025	55,050	01/07/2024-31/12/2024	
Hedged F2 EUR	0.044041	30/06/2025	01/07/2025	30/06/2025	01/08/2025	52,723	02/01/2025-30/06/2025	
Hedged F2 USD	0.049979	31/12/2024	02/01/2025	31/12/2024	03/02/2025	25	01/07/2024-31/12/2024	
F2 USD	0.050840	30/06/2025	01/07/2025	30/06/2025	01/08/2025	25	02/01/2025-30/06/2025	
I2 USD	0.058200	31/12/2024	02/01/2025	31/12/2024	03/02/2025	29	01/07/2024-31/12/2024	
I2 USD	0.059660	30/06/2025	01/07/2025	30/06/2025	01/08/2025	30	02/01/2025-30/06/2025	
L2 GBP	0.024410	31/12/2024	02/01/2025	31/12/2024	03/02/2025	31	01/07/2024-31/12/2024	
Hedged L2 GBP	0.022920	30/06/2025	01/07/2025	30/06/2025	01/08/2025	31	02/01/2025-30/06/2025	
Hedged M2 GBP	0.025758	31/12/2024	02/01/2025	31/12/2024	03/02/2025	231,911	01/07/2024-31/12/2024	
Hedged M2 GBP	0.024177	30/06/2025	01/07/2025	30/06/2025	01/08/2025	32,309	02/01/2025-30/06/2025	
Hedged R6 USD	0.009860	31/12/2024	02/01/2025	31/12/2024	23/01/2025	5	01/12/2024-31/12/2024	
R6 USD	0.010000	31/01/2025	04/02/2025	31/01/2025	25/02/2025	5	02/01/2025-31/01/2025	
R6 USD	0.009580	28/02/2025	03/03/2025	28/02/2025	25/03/2025	5	04/02/2025-28/02/2025	
R6 USD	0.010740	31/03/2025	01/04/2025	31/03/2025	24/04/2025	5	03/03/2025-31/03/2025	
R6 USD	0.010000	30/04/2025	01/05/2025	30/04/2025	23/05/2025	5	01/04/2025-30/04/2025	
R6 USD	0.010160	30/05/2025	03/06/2025	30/05/2025	24/06/2025	4	01/05/2025-30/05/2025	
R6 USD	0.010660	30/06/2025	01/07/2025	30/06/2025	22/07/2025	5	03/06/2025-30/06/2025	
R6 USD	0.009120	31/07/2025	01/08/2025	31/07/2025	26/08/2025	5	01/07/2025-31/07/2025	
R6 USD	0.009980	29/08/2025	01/09/2025	29/08/2025	22/09/2025	5	01/08/2025-29/08/2025	
R6 USD	0.010280	30/09/2025	01/10/2025	30/09/2025	22/10/2025	5	01/09/2025-30/09/2025	
R6 USD	0.009560	31/10/2025	03/11/2025	31/10/2025	24/11/2025	5	01/10/2025-31/10/2025	
R6 USD	0.009360	28/11/2025	01/12/2025	28/11/2025	22/12/2025	5	03/11/2025-28/11/2025	
W2 CHF	0.043851	31/12/2024	02/01/2025	31/12/2024	03/02/2025	17,461	01/07/2024-31/12/2024	
Hedged W2 CHF	0.039205	30/06/2025	01/07/2025	30/06/2025	05/08/2025	17,773	02/01/2025-30/06/2025	
Hedged W2 USD	0.048021	31/12/2024	02/01/2025	31/12/2024	03/02/2025	5,537	01/07/2024-31/12/2024	
W2 USD	0.049416	30/06/2025	01/07/2025	30/06/2025	01/08/2025	5,698	02/01/2025-30/06/2025	
Y2 CHF	0.047542	31/12/2024	02/01/2025	31/12/2024	03/02/2025	353,967	01/07/2024-31/12/2024	
Hedged Y2 CHF	0.042331	30/06/2025	01/07/2025	30/06/2025	05/08/2025	293,252	02/01/2025-30/06/2025	
Hedged Y2 USD	0.052081	31/12/2024	02/01/2025	31/12/2024	03/02/2025	87,455	01/07/2024-31/12/2024	
Y2 USD	0.053386	30/06/2025	01/07/2025	30/06/2025	01/08/2025	89,646	02/01/2025-30/06/2025	
						<u>1,243,126</u>		

<sup>5</sup> Federated Hermes SDG Engagement High Yield Credit Fund was renamed to Federated Hermes Global High Yield Credit Engagement Fund on 24 April 2025.

Federated Hermes US High Yield Credit Fund							Amount \$	Relevant period
Distributing Class	Distribution Date per unit	Declared	Ex-date	Record Date	Date paid			
A2 USD	0.047520	31/12/2024	02/01/2025	31/12/2024	03/02/2025	24	01/07/2024-31/12/2024	
A2 USD	0.045700	30/06/2025	01/07/2025	30/06/2025	01/08/2025	23	02/01/2025-30/06/2025	
I2 USD	0.051640	31/12/2024	02/01/2025	31/12/2024	03/02/2025	26	01/07/2024-31/12/2024	
I2 USD	0.049740	30/06/2025	01/07/2025	30/06/2025	01/08/2025	25	02/01/2025-30/06/2025	
X2 EUR	0.061940	31/12/2024	02/01/2025	31/12/2024	03/02/2025	32	01/07/2024-31/12/2024	
X2 EUR	0.053040	30/06/2025	01/07/2025	30/06/2025	01/08/2025	31	02/01/2025-30/06/2025	
						<u>161</u>		

**Federated Hermes Investment Funds Public Limited Company**  
**Notes to the Financial Statements for the financial year ended 31 December 2025 (continued)**

**14. Distributions (continued)**

Federated Hermes Sustainable Global Equity Fund							Amount \$	Relevant period
Distributing Class	per unit	Distribution Date		Record Date	Date paid			
X2 EUR	0.008337	31/12/2024	02/01/2025	31/12/2024	03/02/2025	37,109	01/07/2024-31/12/2024	
X2 EUR	0.013679	30/06/2025	01/07/2025	30/06/2025	01/08/2025	72,303	02/01/2025-30/06/2025	
						<u>109,412</u>		

Federated Hermes Climate Change High Yield Credit Fund							Amount \$	Relevant period
Distributing Class	per unit	Distribution Date		Record Date	Date paid			
M5 EUR	0.025420	31/12/2024	02/01/2025	31/12/2024	23/01/2025	13	01/10/2024-31/12/2024	
Hedged M5 EUR	0.023960	31/03/2025	01/04/2025	31/03/2025	24/04/2025	13	02/01/2025-31/03/2025	
Hedged M5 EUR	0.023047	30/06/2025	01/07/2025	30/06/2025	22/07/2025	1,521	01/04/2025-30/06/2025	
Hedged M5 EUR	0.023489	30/09/2025	01/10/2025	30/09/2025	22/10/2025	3,539	01/07/2025-30/09/2025	
Hedged M5 GBP	0.013141	31/12/2024	02/01/2025	31/12/2024	23/01/2025	33,800	01/10/2024-31/12/2024	
Hedged M5 GBP	0.012472	31/03/2025	01/04/2025	31/03/2025	24/04/2025	25,903	02/01/2025-31/03/2025	
Hedged M5 GBP	0.012253	30/06/2025	01/07/2025	30/06/2025	22/07/2025	996,404	01/04/2025-30/06/2025	
Hedged M5 GBP	0.012532	30/09/2025	01/10/2025	30/09/2025	22/10/2025	1,069,920	01/07/2025-30/09/2025	
Hedged M5 USD	0.026180	31/12/2024	02/01/2025	31/12/2024	23/01/2025	13	01/10/2024-31/12/2024	
Hedged M5 USD	0.025900	31/03/2025	01/04/2025	31/03/2025	24/04/2025	13	02/01/2025-31/03/2025	
Hedged M5 USD	0.025764	30/06/2025	01/07/2025	30/06/2025	22/07/2025	13,164	01/04/2025-30/06/2025	
Hedged M5 USD	0.025500	30/09/2025	01/10/2025	30/09/2025	22/10/2025	14,493	01/07/2025-30/09/2025	
Hedged R2 SEK	0.340702	30/06/2025	01/07/2025	30/06/2025	01/08/2025	11,684	02/01/2025-30/06/2025	
						<u>2,170,480</u>		

Federated Hermes Sustainable Global Investment Grade Credit Fund							Amount \$	Relevant period
Distributing Class	per unit	Distribution Date		Record Date	Date paid			
X5 GBP	0.012007	31/12/2024	02/01/2025	31/12/2024	23/01/2025	1,391,785	01/10/2024-31/12/2024	
Hedged X5 GBP	0.011962	31/03/2025	01/04/2025	31/03/2025	24/04/2025	1,429,028	02/01/2025-31/03/2025	
Hedged X5 GBP	0.012471	30/06/2025	01/07/2025	30/06/2025	22/07/2025	1,581,712	01/04/2025-30/06/2025	
Hedged X5 GBP	0.011538	30/09/2025	01/10/2025	30/09/2025	22/10/2025	4,115,599	01/07/2025-30/09/2025	
						<u>8,518,124</u>		

The following distributions were declared on 31 December 2025 and paid after the financial year end date in accordance with IAS 10 "Events After the Reporting Period" the distributions have not been included in liabilities at the year end date:

Federated Hermes Global Emerging Markets Equity Fund							Amount \$	Relevant period
Distributing Class	per unit	Distribution Date		Record Date	Date paid			
F2 EUR	0.009014	31/12/2025	02/01/2026	31/12/2025	03/02/2026	102,283	01/07/2025-31/12/2025	
F2 GBP	0.004828	31/12/2025	02/01/2026	31/12/2025	03/02/2026	34,008	01/07/2025-31/12/2025	
F2 GBP	0.003018	31/12/2025	02/01/2026	31/12/2025	03/02/2026	472	01/07/2025-31/12/2025	
Hedged F2 USD	0.009649	31/12/2025	02/01/2026	31/12/2025	03/02/2026	63,122	01/07/2025-31/12/2025	

**Federated Hermes Investment Funds Public Limited Company**  
**Notes to the Financial Statements for the financial year ended 31 December 2025 (continued)**

**14. Distributions (continued)**

**Federated Hermes Global Emerging Markets Equity Fund (continued)**

Distributing Class	Distribution Date		Ex-date	Record Date	Date paid	Amount \$	Relevant period
	per unit	Declared					
I2 USD	0.006641	31/12/2025	02/01/2026	31/12/2025	03/02/2026	194	01/07/2025-31/12/2025
L2 EUR	0.013132	31/12/2025	02/01/2026	31/12/2025	03/02/2026	241,433	01/07/2025-31/12/2025
L2 EUR	0.010456	31/12/2025	02/01/2026	31/12/2025	03/02/2026	3,651	01/07/2025-31/12/2025
Hedged							
L2 GBP	0.006840	31/12/2025	02/01/2026	31/12/2025	03/02/2026	701,109	01/07/2025-31/12/2025
L2 GBP	0.005720	31/12/2025	02/01/2026	31/12/2025	03/02/2026	30,501	01/07/2025-31/12/2025
Hedged							
L2 USD	0.013910	31/12/2025	02/01/2026	31/12/2025	03/02/2026	91,103	01/07/2025-31/12/2025
R2 EUR	0.000298	31/12/2025	02/01/2026	31/12/2025	03/02/2026	1,441	01/07/2025-31/12/2025
R2 USD	0.000427	31/12/2025	02/01/2026	31/12/2025	03/02/2026	846	01/07/2025-31/12/2025
						<u>1,270,163</u>	

**Federated Hermes Global High Yield Credit Fund**

Distributing Class	Distribution Date		Ex-date	Record Date	Date paid	Amount \$	Relevant period
	per unit	Declared					
A2 USD	0.042740	31/12/2025	02/01/2026	31/12/2025	03/02/2026	21	01/07/2025-31/12/2025
F2 CHF	0.043580	31/12/2025	02/01/2026	31/12/2025	03/02/2026	28	01/07/2025-31/12/2025
Hedged							
F2 EUR	0.041215	31/12/2025	02/01/2026	31/12/2025	03/02/2026	3,858	01/07/2025-31/12/2025
Hedged							
F2 GBP	0.022622	31/12/2025	02/01/2026	31/12/2025	03/02/2026	7,119	01/07/2025-31/12/2025
Hedged							
F2 USD	0.050940	31/12/2025	02/01/2026	31/12/2025	03/02/2026	168,263	01/07/2025-31/12/2025
I2 USD	0.047080	31/12/2025	02/01/2026	31/12/2025	03/02/2026	24	01/07/2025-31/12/2025
L1 EUR	0.088360	31/12/2025	02/01/2026	31/12/2025	03/02/2026	52	01/12/2025-31/12/2025
Hedged							
L3 AUD	0.034471	31/12/2025	02/01/2026	31/12/2025	23/01/2026	329	01/10/2025-31/12/2025
Hedged							
M2 GBP	0.024717	31/12/2025	02/01/2026	31/12/2025	03/02/2026	3,294	01/07/2025-31/12/2025
Hedged							
R2 EUR	0.039969	31/12/2025	02/01/2026	31/12/2025	03/02/2026	5,891	01/07/2025-31/12/2025
Hedged							
						<u>188,879</u>	

**Federated Hermes Asia ex-Japan Equity Fund**

Distributing Class	Distribution Date		Ex-date	Record Date	Date paid	Amount \$	Relevant period
	per unit	Declared					
F2 EUR	0.020423	31/12/2025	02/01/2026	31/12/2025	03/02/2026	256,511	01/07/2025-31/12/2025
F2 EUR	0.009638	31/12/2025	02/01/2026	31/12/2025	03/02/2026	5,856	01/07/2025-31/12/2025
Hedged							
F2 GBP	0.010429	31/12/2025	02/01/2026	31/12/2025	03/02/2026	4,023,713	01/07/2025-31/12/2025
F2 GBP	0.006855	31/12/2025	02/01/2026	31/12/2025	03/02/2026	34,445	01/07/2025-31/12/2025
Hedged							
F2 USD	0.013755	31/12/2025	02/01/2026	31/12/2025	03/02/2026	100,831	01/07/2025-31/12/2025
						<u>4,421,356</u>	

**Federated Hermes Global Equity ESG Pathway Fund**

Distributing Class	Distribution Date		Ex-date	Record Date	Date paid	Amount \$	Relevant period
	per unit	Declared					
F2 CHF	0.007555	31/12/2025	02/01/2026	31/12/2025	03/02/2026	1,713	01/07/2025-31/12/2025
F2 CHF	0.007219	31/12/2025	02/01/2026	31/12/2025	03/02/2026	5	01/07/2025-31/12/2025
Hedged							
F2 USD	0.009710	31/12/2025	02/01/2026	31/12/2025	03/02/2026	4,786	01/07/2025-31/12/2025
Portfolio							
Hedged							
L2 CHF	0.009586	31/12/2025	02/01/2026	31/12/2025	03/02/2026	58,051	01/07/2025-31/12/2025

**Federated Hermes Investment Funds Public Limited Company**  
**Notes to the Financial Statements for the financial year ended 31 December 2025 (continued)**

**14. Distributions (continued)**

**Federated Hermes Global Equity ESG Pathway Fund (continued)**

Distributing Class	Distribution Date		Ex-date	Record Date	Date paid	Amount \$	Relevant period
	per unit	Declared					
L2 CHF Hedged	0.009199	31/12/2025	02/01/2026	31/12/2025	03/02/2026	6	01/07/2025-31/12/2025
L2 CHF Portfolio Hedged	0.009372	31/12/2025	02/01/2026	31/12/2025	03/02/2026	43,128	01/07/2025-31/12/2025
L2 USD Portfolio Hedged	0.012719	31/12/2025	02/01/2026	31/12/2025	03/02/2026	6	01/07/2025-31/12/2025
						<u>107,695</u>	

**Federated Hermes Global SMID Equity Engagement Fund**

Distributing Class	Distribution Date		Ex-date	Record Date	Date paid	Amount \$	Relevant period
	per unit	Declared					
F2 EUR	0.003552	31/12/2025	02/01/2026	31/12/2025	03/02/2026	332	01/07/2025-31/12/2025
X2 CHF	0.005173	31/12/2025	02/01/2026	31/12/2025	03/02/2026	16,271	01/07/2025-31/12/2025
X2 CHF Portfolio Hedged	0.005301	31/12/2025	02/01/2026	31/12/2025	03/02/2026	8,752	01/07/2025-31/12/2025
X2 EUR Portfolio Hedged	0.005724	31/12/2025	02/01/2026	31/12/2025	03/02/2026	1,722	01/07/2025-31/12/2025
X2 GBP Portfolio Hedged	0.003065	31/12/2025	02/01/2026	31/12/2025	03/02/2026	15,738	01/07/2025-31/12/2025
X2 USD Portfolio Hedged	0.006899	31/12/2025	02/01/2026	31/12/2025	03/02/2026	285	01/07/2025-31/12/2025
						<u>43,100</u>	

**Federated Hermes Unconstrained Credit Fund**

Distributing Class	Distribution Date		Ex-date	Record Date	Date paid	Amount \$	Relevant period
	per unit	Declared					
A2 USD	0.042266	31/12/2025	02/01/2026	31/12/2025	03/02/2026	42	01/07/2025-31/12/2025
F2 EUR	0.049829	31/12/2025	02/01/2026	31/12/2025	03/02/2026	7,642	01/07/2025-31/12/2025
F2 EUR Hedged	0.042660	31/12/2025	02/01/2026	31/12/2025	03/02/2026	64,842	01/07/2025-31/12/2025
F2 GBP Hedged	0.023378	31/12/2025	02/01/2026	31/12/2025	03/02/2026	16,040	01/07/2025-31/12/2025
F2 GBP Hedged	0.022967	31/12/2025	02/01/2026	31/12/2025	03/02/2026	204,534	01/07/2025-31/12/2025
F2 USD	0.049413	31/12/2025	02/01/2026	31/12/2025	03/02/2026	724	01/07/2025-31/12/2025
I2 USD	0.046601	31/12/2025	02/01/2026	31/12/2025	03/02/2026	47	01/07/2025-31/12/2025
L1 CHF	0.079770	31/12/2025	02/01/2026	31/12/2025	03/02/2026	1,009,909	01/12/2025-31/12/2025
L2 EUR Hedged	0.048604	31/12/2025	02/01/2026	31/12/2025	03/02/2026	53	01/07/2025-31/12/2025
L2 GBP Hedged	0.024148	31/12/2025	02/01/2026	31/12/2025	03/02/2026	27,384	01/07/2025-31/12/2025
L2 GBP Hedged	0.025040	31/12/2025	02/01/2026	31/12/2025	03/02/2026	145,373	01/07/2025-31/12/2025
L2 USD Hedged	0.050440	31/12/2025	02/01/2026	31/12/2025	03/02/2026	50	01/07/2025-31/12/2025
L3 EUR Hedged	0.020740	31/12/2025	02/01/2026	31/12/2025	23/01/2026	12	01/10/2025-31/12/2025
L3 GBP Hedged	0.010802	31/12/2025	02/01/2026	31/12/2025	23/01/2026	122	01/10/2025-31/12/2025
L3 USD Hedged	0.022492	31/12/2025	02/01/2026	31/12/2025	23/01/2026	9,127	01/10/2025-31/12/2025
M2 GBP Hedged	0.025580	31/12/2025	02/01/2026	31/12/2025	03/02/2026	34	01/07/2025-31/12/2025
M3 EUR Hedged	0.019527	31/12/2025	02/01/2026	31/12/2025	23/01/2026	5,312	01/10/2025-31/12/2025

Federated Hermes Investment Funds Public Limited Company  
Notes to the Financial Statements for the financial year ended 31 December 2025 (continued)

14. Distributions (continued)

Federated Hermes Unconstrained Credit Fund (continued)

Distributing Class	Distribution Date per unit	Declared	Ex-date	Record Date	Date paid	Amount \$	Relevant period
M3 GBP Hedged	0.010358	31/12/2025	02/01/2026	31/12/2025	23/01/2026	148,268	01/10/2025-31/12/2025
M3 USD	0.021515	31/12/2025	02/01/2026	31/12/2025	23/01/2026	11,499	01/10/2025-31/12/2025
M4 GBP Hedged	0.004200	31/12/2025	02/01/2026	31/12/2025	23/01/2026	6	01/12/2025-31/12/2025
R2 EUR	0.039320	31/12/2025	02/01/2026	31/12/2025	03/02/2026	63	01/07/2025-31/12/2025
X2 CHF Hedged	0.042280	31/12/2025	02/01/2026	31/12/2025	03/02/2026	27	01/07/2025-31/12/2025
X2 EUR Hedged	0.045046	31/12/2025	02/01/2026	31/12/2025	03/02/2026	895	01/07/2025-31/12/2025
X2 GBP Hedged	0.024226	31/12/2025	02/01/2026	31/12/2025	03/02/2026	12,832	01/07/2025-31/12/2025
X2 USD Hedged	0.052114	31/12/2025	02/01/2026	31/12/2025	03/02/2026	4,420	01/07/2025-31/12/2025
Z2 EUR Hedged	0.053960	31/12/2025	02/01/2026	31/12/2025	03/02/2026	60	01/07/2025-31/12/2025
						<u>1,669,317</u>	

Federated Hermes Global High Yield Credit Engagement Fund

Distributing Class	Distribution Date per unit	Declared	Ex-date	Record Date	Date paid	Amount \$	Relevant period
A2 USD	0.051360	31/12/2025	02/01/2026	31/12/2025	03/02/2026	26	01/07/2025-31/12/2025
D6 USD	0.010540	31/12/2025	02/01/2026	31/12/2025	23/01/2026	5	01/12/2025-31/12/2025
F2 EUR Hedged	0.044673	31/12/2025	02/01/2026	31/12/2025	03/02/2026	63,453	01/07/2025-31/12/2025
F2 USD Hedged	0.048970	31/12/2025	02/01/2026	31/12/2025	03/02/2026	2,417	01/07/2025-31/12/2025
I2 USD Hedged	0.057640	31/12/2025	02/01/2026	31/12/2025	03/02/2026	29	01/07/2025-31/12/2025
L2 GBP Hedged	0.023430	31/12/2025	02/01/2026	31/12/2025	03/02/2026	32	01/07/2025-31/12/2025
M2 GBP Hedged	0.024518	31/12/2025	02/01/2026	31/12/2025	03/02/2026	73,577	01/07/2025-31/12/2025
R6 USD Hedged	0.010540	31/12/2025	02/01/2026	31/12/2025	23/01/2026	5	01/12/2025-31/12/2025
W2 CHF Hedged	0.039409	31/12/2025	02/01/2026	31/12/2025	03/02/2026	17,950	01/07/2025-31/12/2025
W2 USD Hedged	0.047328	31/12/2025	02/01/2026	31/12/2025	03/02/2026	5,457	01/07/2025-31/12/2025
Y2 CHF Hedged	0.042831	31/12/2025	02/01/2026	31/12/2025	03/02/2026	280,415	01/07/2025-31/12/2025
Y2 USD Hedged	0.051452	31/12/2025	02/01/2026	31/12/2025	03/02/2026	83,508	01/07/2025-31/12/2025
						<u>526,874</u>	

Federated Hermes US High Yield Credit Fund

Distributing Class	Distribution Date per unit	Declared	Ex-date	Record Date	Date paid	Amount \$	Relevant period
A2 USD	0.045100	31/12/2025	02/01/2026	31/12/2025	03/02/2026	23	01/07/2025-31/12/2025
I2 USD	0.049300	31/12/2025	02/01/2026	31/12/2025	03/02/2026	25	01/07/2025-31/12/2025
X2 EUR	0.052580	31/12/2025	02/01/2026	31/12/2025	03/02/2026	31	01/07/2025-31/12/2025
						<u>79</u>	

Federated Hermes Sustainable Global Equity Fund

Distributing Class	Distribution Date per unit	Declared	Ex-date	Record Date	Date paid	Amount \$	Relevant period
X2 EUR	0.007459	31/12/2025	02/01/2026	31/12/2025	03/02/2026	40,731	01/07/2025-31/12/2025
						<u>40,731</u>	

**Federated Hermes Investment Funds Public Limited Company**  
**Notes to the Financial Statements for the financial year ended 31 December 2025 (continued)**

**14. Distributions (continued)**

<b>Federated Hermes Climate Change High Yield Credit Fund</b>							<b>Amount</b>	<b>Relevant period</b>
<b>Distributing Class</b>	<b>Distribution Date per unit</b>	<b>Declared</b>	<b>Ex-date</b>	<b>Record Date</b>	<b>Date paid</b>	<b>\$</b>		
M5 EUR	0.023024	31/12/2025	02/01/2026	31/12/2025	23/01/2026	5,813	01/10/2025-31/12/2025	
Hedged								
M5 GBP	0.012198	31/12/2025	02/01/2026	31/12/2025	23/01/2026	1,119,034	01/10/2025-31/12/2025	
Hedged								
M5 USD	0.025223	31/12/2025	02/01/2026	31/12/2025	23/01/2026	14,992	01/10/2025-31/12/2025	
R2 SEK	0.413631	31/12/2025	02/01/2026	31/12/2025	03/02/2026	32,018	01/07/2025-31/12/2025	
Hedged								
						<u>1,171,857</u>		

<b>Federated Hermes Sustainable Global Investment Grade Credit Fund</b>							<b>Amount</b>	<b>Relevant period</b>
<b>Distributing Class</b>	<b>Distribution Date per unit</b>	<b>Declared</b>	<b>Ex-date</b>	<b>Record Date</b>	<b>Date paid</b>	<b>\$</b>		
X5 GBP	0.010672	31/12/2025	02/01/2026	31/12/2025	23/01/2026	3,803,303	01/10/2025-31/12/2025	
Hedged								
						<u>3,803,303</u>		

<b>Federated Hermes MDT US Equity Fund</b>							<b>Amount</b>	<b>Relevant period</b>
<b>Distributing Class</b>	<b>Distribution Date per unit</b>	<b>Declared</b>	<b>Ex-date</b>	<b>Record Date</b>	<b>Date paid</b>	<b>\$</b>		
M2 EUR	0.000920	31/12/2025	02/01/2026	31/12/2025	03/02/2026	1	01/07/2025-31/12/2025	
M2 GBP	0.000470	31/12/2025	02/01/2026	31/12/2025	03/02/2026	1	01/07/2025-31/12/2025	
M2 USD	0.000740	31/12/2025	02/01/2026	31/12/2025	03/02/2026	-	01/07/2025-31/12/2025	
X1 USD	0.000040	31/12/2025	02/01/2026	31/12/2025	03/02/2026	-	01/12/2025-31/12/2025	
X1 EUR	0.000100	31/12/2025	02/01/2026	31/12/2025	03/02/2026	-	01/12/2025-31/12/2025	
						<u>2</u>		

**Federated Hermes Investment Funds Public Limited Company**  
**Notes to the Financial Statements for the financial year ended 31 December 2025 (continued)**

**14. Distributions (continued)**

The following distributions were paid during the financial year ended 31 December 2024:

Federated Hermes Global Emerging Markets Equity Fund							Amount \$	Relevant period
Distributing Class	Distribution Date per unit	Declared	Ex-date	Record Date	Date paid			
F2 EUR	0.008971	29/12/2023	02/01/2024	29/12/2023	01/02/2024	319,482	01/07/2023-29/12/2023	
F2 EUR	0.022721	28/06/2024	01/07/2024	28/06/2024	01/08/2024	329,584	02/01/2024-28/06/2024	
F2 EUR	0.007545	29/12/2023	02/01/2024	29/12/2023	01/02/2024	4	01/07/2023-29/12/2023	
Hedged F2 EUR	0.018884	28/06/2024	01/07/2024	28/06/2024	01/08/2024	9	02/01/2024-28/06/2024	
Hedged F2 GBP	0.004786	29/12/2023	02/01/2024	29/12/2023	01/02/2024	141,642	01/07/2023-29/12/2023	
F2 GBP	0.011718	28/06/2024	01/07/2024	28/06/2024	01/08/2024	101,716	02/01/2024-28/06/2024	
F2 GBP	0.002937	29/12/2023	02/01/2024	29/12/2023	01/02/2024	659	01/07/2023-29/12/2023	
Hedged F2 GBP	0.007547	28/06/2024	01/07/2024	28/06/2024	01/08/2024	1,684	02/01/2024-28/06/2024	
Hedged F2 USD	0.009091	29/12/2023	02/01/2024	29/12/2023	01/02/2024	191,924	01/07/2023-29/12/2023	
F2 USD	0.022149	28/06/2024	01/07/2024	28/06/2024	01/08/2024	193,062	02/01/2024-28/06/2024	
I2 USD	0.006248	29/12/2023	02/01/2024	29/12/2023	01/02/2024	404	01/07/2023-29/12/2023	
I2 USD	0.015204	28/06/2024	01/07/2024	28/06/2024	01/08/2024	445	02/01/2024-28/06/2024	
L2 EUR	0.012245	29/12/2023	02/01/2024	29/12/2023	01/02/2024	620,838	01/07/2023-29/12/2023	
L2 EUR	0.025652	28/06/2024	01/07/2024	28/06/2024	01/08/2024	1,231,012	02/01/2024-28/06/2024	
L2 EUR	0.009497	29/12/2023	02/01/2024	29/12/2023	01/02/2024	2,425	01/07/2023-29/12/2023	
Hedged L2 EUR	0.019685	28/06/2024	01/07/2024	28/06/2024	01/08/2024	5,636	02/01/2024-28/06/2024	
Hedged L2 GBP	0.006307	29/12/2023	02/01/2024	29/12/2023	01/02/2024	2,617,234	01/07/2023-29/12/2023	
L2 GBP	0.012846	28/06/2024	01/07/2024	28/06/2024	01/08/2024	4,005,417	02/01/2024-28/06/2024	
L2 GBP	0.005094	29/12/2023	02/01/2024	29/12/2023	01/02/2024	52,816	01/07/2023-29/12/2023	
Hedged L2 GBP	0.010468	28/06/2024	01/07/2024	28/06/2024	01/08/2024	107,984	02/01/2024-28/06/2024	
Hedged L2 USD	0.012095	29/12/2023	02/01/2024	29/12/2023	01/02/2024	159,321	01/07/2023-29/12/2023	
L2 USD	0.024550	28/06/2024	01/07/2024	28/06/2024	01/08/2024	316,981	02/01/2024-28/06/2024	
R2 EUR	0.001868	29/12/2023	02/01/2024	29/12/2023	01/02/2024	17,958	01/07/2023-29/12/2023	
R2 EUR	0.013089	28/06/2024	01/07/2024	28/06/2024	01/08/2024	106,627	02/01/2024-28/06/2024	
R2 EUR	0.001279	29/12/2023	02/01/2024	29/12/2023	01/02/2024	2,515	01/07/2023-29/12/2023	
Hedged R2 EUR	0.010519	28/06/2024	01/07/2024	28/06/2024	01/08/2024	16,228	02/01/2024-28/06/2024	
Hedged R2 USD	0.001923	29/12/2023	02/01/2024	29/12/2023	01/02/2024	4,407	01/07/2023-29/12/2023	
R2 USD	0.013006	28/06/2024	01/07/2024	28/06/2024	01/08/2024	28,809	02/01/2024-28/06/2024	
						<u>10,576,823</u>		

Federated Hermes Global High Yield Credit Fund <sup>1</sup>							Amount \$	Relevant period
Distributing Class	Distribution Date per unit	Declared	Ex-date	Record Date	Date paid			
A2 USD <sup>3</sup>	0.037880	29/12/2023	02/01/2024	29/12/2023	01/02/2024	19	01/07/2023-29/12/2023	
A2 USD <sup>3</sup>	0.039640	28/06/2024	01/07/2024	28/06/2024	01/08/2024	20	02/01/2024-28/06/2024	
F2 CHF	0.039498	29/12/2023	02/01/2024	29/12/2023	01/02/2024	5,340	01/07/2023-29/12/2023	
Hedged F2 CHF	0.044471	28/06/2024	01/07/2024	28/06/2024	02/08/2024	2,494	02/01/2024-28/06/2024	
Hedged F2 EUR	0.036294	29/12/2023	02/01/2024	29/12/2023	23/01/2024	16,368	01/07/2023-29/12/2023	
Hedged <sup>2</sup> F2 EUR	0.040055	28/06/2024	01/07/2024	28/06/2024	01/08/2024	17,485	02/01/2024-28/06/2024	
Hedged <sup>2</sup> F2 GBP	0.019301	29/12/2023	02/01/2024	29/12/2023	23/01/2024	26,687	01/07/2023-29/12/2023	
Hedged F2 GBP	0.021097	28/06/2024	01/07/2024	28/06/2024	01/08/2024	20,314	02/01/2024-28/06/2024	
Hedged								

## Federated Hermes Investment Funds Public Limited Company

## Notes to the Financial Statements for the financial year ended 31 December 2025 (continued)

## 14. Distributions (continued)

Federated Hermes Global High Yield Credit Fund <sup>1</sup> (continued)								
Distributing Class	per unit	Distribution Date		Record Date	Date paid	Amount \$	Relevant period	
		Declared	Ex-date					
F2 USD <sup>3</sup>	0.043304	29/12/2023	02/01/2024	29/12/2023	01/02/2024	509,989	01/07/2023-29/12/2023	
F2 USD <sup>3</sup>	0.046718	28/06/2024	01/07/2024	28/06/2024	01/08/2024	549,750	02/01/2024-28/06/2024	
I2 USD <sup>3</sup>	0.042660	29/12/2023	02/01/2024	29/12/2023	01/02/2024	21	01/07/2023-29/12/2023	
I2 USD <sup>3</sup>	0.046180	28/06/2024	01/07/2024	28/06/2024	01/08/2024	23	02/01/2024-28/06/2024	
L1 EUR	0.082208	29/12/2023	02/01/2024	29/12/2023	23/01/2024	130,552	01/07/2023-29/12/2023	
Hedged <sup>2</sup>								
L3 AUD	0.030120	29/12/2023	02/01/2024	29/12/2023	01/02/2024	432,743	01/10/2023-29/12/2023	
Hedged								
L3 AUD	0.033855	28/03/2024	02/04/2024	28/03/2024	23/04/2024	464,465	02/01/2024-29/03/2024	
Hedged								
L3 AUD	0.033776	28/06/2024	01/07/2024	28/06/2024	22/07/2024	13,694	02/04/2024-28/06/2024	
Hedged								
L3 AUD	0.027138	30/09/2024	01/10/2024	30/09/2024	22/10/2024	9,068	01/07/2024-30/09/2024	
Hedged								
M2 GBP	0.021063	29/12/2023	02/01/2024	29/12/2023	01/02/2024	188,588	01/07/2023-29/12/2023	
Hedged								
M2 GBP	0.023015	28/06/2024	01/07/2024	28/06/2024	01/08/2024	205,585	02/01/2024-28/06/2024	
Hedged								
R2 EUR	0.034843	29/12/2023	02/01/2024	29/12/2023	01/02/2024	110,747	01/07/2023-29/12/2023	
Hedged <sup>2</sup>								
R2 EUR	0.038708	28/06/2024	01/07/2024	28/06/2024	01/08/2024	61,421	02/01/2024-28/06/2024	
Hedged <sup>2</sup>								
						<u>2,765,193</u>		

<sup>1</sup> The base currency of Federated Hermes Global High Yield Credit Fund changed from Euro to US Dollar on 31 October 2024.

<sup>2</sup> The Federated Hermes Global High Yield Credit changed the hedging status of these EUR share classes from unhedged to hedged on 31 October 2024.

<sup>3</sup> The Federated Hermes Global High Yield Credit changed the hedging status of these USD share classes from hedged to unhedged on 31 October 2024.

Federated Hermes US SMD Equity Fund								
Distributing Class	per unit	Distribution Date		Record Date	Date paid	Amount \$	Relevant period	
		Declared	Ex-date					
F2 EUR	0.008104	28/06/2024	01/07/2024	28/06/2024	01/08/2024	8,805	02/01/2024-28/06/2024	
L2 CHF	0.000259	29/12/2023	02/01/2024	29/12/2023	01/02/2024	-	01/07/2023-29/12/2023	
Hedged								
L2 CHF	0.000559	28/06/2024	01/07/2024	28/06/2024	02/08/2024	-	02/01/2024-28/06/2024	
Hedged								
L2 GBP	0.000803	29/12/2023	02/01/2024	29/12/2023	01/02/2024	48,515	01/07/2023-29/12/2023	
L2 GBP	0.000510	28/06/2024	01/07/2024	28/06/2024	01/08/2024	93,778	02/01/2024-28/06/2024	
L2 GBP	0.000291	29/12/2023	02/01/2024	29/12/2023	01/02/2024	1,881	01/07/2023-29/12/2023	
Hedged								
L2 GBP	0.000188	28/06/2024	01/07/2024	28/06/2024	01/08/2024	1,787	02/01/2024-28/06/2024	
Hedged								
L2 USD	0.001444	29/12/2023	02/01/2024	29/12/2023	01/02/2024	58,874	01/07/2023-29/12/2023	
L2 USD	0.000816	28/06/2024	01/07/2024	28/06/2024	01/08/2024	32,934	02/01/2024-28/06/2024	
						<u>246,574</u>		

Federated Hermes Asia ex-Japan Equity Fund								
Distributing Class	per unit	Distribution Date		Record Date	Date paid	Amount \$	Relevant period	
		Declared	Ex-date					
C2 GBP	0.016323	29/12/2023	02/01/2024	29/12/2023	01/02/2024	8,415	01/07/2023-29/12/2023	
F2 EUR	0.049537	29/12/2023	02/01/2024	29/12/2023	01/02/2024	289,976	01/07/2023-29/12/2023	
F2 EUR	0.097891	28/06/2024	01/07/2024	28/06/2024	01/08/2024	353,422	02/01/2024-28/06/2024	
F2 EUR	0.023730	29/12/2023	02/01/2024	29/12/2023	01/02/2024	23,902	01/07/2023-29/12/2023	
Hedged								
F2 EUR	0.045721	28/06/2024	01/07/2024	28/06/2024	01/08/2024	37,393	02/01/2024-28/06/2024	
Hedged								

Federated Hermes Investment Funds Public Limited Company  
Notes to the Financial Statements for the financial year ended 31 December 2025 (continued)

14. Distributions (continued)

Federated Hermes Asia ex-Japan Equity Fund (continued)

Distributing Class	Distribution Date		Ex-date	Record Date	Date paid	Amount \$	Relevant period
	per unit	Declared					
F2 GBP	0.025335	29/12/2023	02/01/2024	29/12/2023	01/02/2024	9,001,296	01/07/2023-29/12/2023
F2 GBP	0.048713	28/06/2024	01/07/2024	28/06/2024	01/08/2024	15,666,503	02/01/2024-28/06/2024
F2 GBP	0.016182	29/12/2023	02/01/2024	29/12/2023	01/02/2024	164,689	01/07/2023-29/12/2023
Hedged F2 GBP	0.030940	28/06/2024	01/07/2024	28/06/2024	01/08/2024	86,878	02/01/2024-28/06/2024
Hedged F2 USD	0.031643	29/12/2023	02/01/2024	29/12/2023	01/02/2024	331,902	01/07/2023-29/12/2023
F2 USD	0.060432	28/06/2024	01/07/2024	28/06/2024	01/08/2024	565,477	02/01/2024-28/06/2024
						<u>26,529,853</u>	

Federated Hermes Global Equity ESG Pathway Fund

Distributing Class	Distribution Date		Ex-date	Record Date	Date paid	Amount \$	Relevant period
	per unit	Declared					
F2 CHF	0.008693	29/12/2023	02/01/2024	29/12/2023	01/02/2024	1,593	01/07/2023-29/12/2023
F2 CHF	0.016050	28/06/2024	01/07/2024	28/06/2024	02/08/2024	2,737	02/01/2024-28/06/2024
F2 CHF	0.008281	29/12/2023	02/01/2024	29/12/2023	01/02/2024	1,508	01/07/2023-29/12/2023
Hedged F2 CHF	0.014819	28/06/2024	01/07/2024	28/06/2024	02/08/2024	8	02/01/2024-28/06/2024
Hedged F2 USD	0.010901	29/12/2023	02/01/2024	29/12/2023	01/02/2024	4,249	01/07/2023-29/12/2023
Portfolio Hedged F2 USD	0.018867	28/06/2024	01/07/2024	28/06/2024	01/08/2024	10,454	02/01/2024-28/06/2024
Portfolio Hedged L2 CHF	0.010048	29/12/2023	02/01/2024	29/12/2023	01/02/2024	18,471	01/07/2023-29/12/2023
L2 CHF	0.017611	28/06/2024	01/07/2024	28/06/2024	02/08/2024	27,195	02/01/2024-28/06/2024
L2 CHF	0.009839	29/12/2023	02/01/2024	29/12/2023	01/02/2024	7	01/07/2023-29/12/2023
Hedged L2 CHF	0.016979	28/06/2024	01/07/2024	28/06/2024	01/08/2024	9	02/01/2024-28/06/2024
Hedged L2 CHF	0.009908	29/12/2023	02/01/2024	29/12/2023	01/02/2024	44,081	01/07/2023-29/12/2023
Portfolio Hedged L2 CHF	0.016806	28/06/2024	01/07/2024	28/06/2024	02/08/2024	60,386	02/01/2024-28/06/2024
Portfolio Hedged L2 USD	0.012199	29/12/2023	02/01/2024	29/12/2023	01/02/2024	6	01/07/2023-29/12/2023
Portfolio Hedged L2 USD	0.018419	28/06/2024	01/07/2024	28/06/2024	02/08/2024	9	02/01/2024-28/06/2024
						<u>170,713</u>	

Federated Hermes Multi-Strategy Credit Fund

Distributing Class	Distribution Date		Ex-date	Record Date	Date paid	Amount \$	Relevant period
	per unit	Declared					
A2 USD	0.038400	29/12/2023	02/01/2024	29/12/2023	01/02/2024	19	01/07/2023-29/12/2023
F2 EUR	0.046205	29/12/2023	02/01/2024	29/12/2023	01/02/2024	9,687	01/07/2023-29/12/2023
F2 EUR	0.039554	29/12/2023	02/01/2024	29/12/2023	01/02/2024	77,800	01/07/2023-29/12/2023
Hedged F2 GBP	0.029912	29/12/2023	02/01/2024	29/12/2023	01/02/2024	48,241	01/07/2023-29/12/2023
F2 GBP	0.020737	29/12/2023	02/01/2024	29/12/2023	01/02/2024	2,297,843	01/07/2023-29/12/2023
Hedged F2 USD	0.044100	29/12/2023	02/01/2024	29/12/2023	01/02/2024	8,568	01/07/2023-29/12/2023
I2 USD	0.042800	29/12/2023	02/01/2024	29/12/2023	01/02/2024	21	01/07/2023-29/12/2023

Federated Hermes Investment Funds Public Limited Company  
Notes to the Financial Statements for the financial year ended 31 December 2025 (continued)

14. Distributions (continued)

Federated Hermes Multi-Strategy Credit Fund (continued)							
Distributing Class	Distribution Date per unit	Declared	Ex-date	Record Date	Date paid	Amount \$	Relevant period
L2 EUR Hedged	0.038914	29/12/2023	02/01/2024	29/12/2023	01/02/2024	10,872	01/07/2023-29/12/2023
L2 GBP Hedged	0.022874	29/12/2023	02/01/2024	29/12/2023	01/02/2024	45,190	01/07/2023-29/12/2023
L2 GBP Hedged	0.020718	29/12/2023	02/01/2024	29/12/2023	01/02/2024	309,195	01/07/2023-29/12/2023
L2 USD Hedged	0.044474	29/12/2023	02/01/2024	29/12/2023	01/02/2024	23	01/07/2023-29/12/2023
R2 EUR	0.039470	29/12/2023	02/01/2024	29/12/2023	01/02/2024	54	01/07/2023-29/12/2023
Z2 EUR Hedged	0.044281	29/12/2023	02/01/2024	29/12/2023	01/02/2024	732,834	01/07/2023-29/12/2023
						<u>3,540,347</u>	

Federated Hermes Global Small Cap Equity Fund							
Distributing Class	Distribution Date per unit	Declared	Ex-date	Record Date	Date paid	Amount \$	Relevant period
F2 GBP	0.003415	29/12/2023	02/01/2024	29/12/2023	01/02/2024	30,979	01/07/2023-29/12/2023
F2 GBP	0.010919	28/06/2024	01/07/2024	28/06/2024	01/08/2024	98,373	02/01/2024-28/06/2024
						<u>129,352</u>	

Federated Hermes Absolute Return Credit Fund <sup>4</sup>							
Distributing Class	Distribution Date per unit	Declared	Ex-date	Record Date	Date paid	Amount \$	Relevant period
A2 USD	0.034160	29/12/2023	02/01/2024	29/12/2023	01/02/2024	17	01/07/2023-29/12/2023
A2 USD	0.041060	28/06/2024	01/07/2024	28/06/2024	01/08/2024	21	02/01/2024-28/06/2024
F2 GBP	0.022993	29/12/2023	02/01/2024	29/12/2023	01/02/2024	3,004	01/07/2023-29/12/2023
F2 GBP	0.027389	28/06/2024	01/07/2024	28/06/2024	01/08/2024	3,624	02/01/2024-28/06/2024
F2 GBP Hedged	0.017354	29/12/2023	02/01/2024	29/12/2023	01/02/2024	2,055,769	01/07/2023-29/12/2023
F2 GBP Hedged	0.020912	28/06/2024	01/07/2024	28/06/2024	01/08/2024	397	02/01/2024-28/06/2024
I2 USD	0.040900	29/12/2023	02/01/2024	29/12/2023	01/02/2024	20	01/07/2023-29/12/2023
I2 USD	0.047700	28/06/2024	01/07/2024	28/06/2024	01/08/2024	24	02/01/2024-28/06/2024
M3 GBP	0.010412	29/12/2023	02/01/2024	29/12/2023	01/02/2024	251,548	01/10/2023-29/12/2023
M3 GBP Hedged	0.011077	28/03/2024	02/04/2024	28/03/2024	23/04/2024	265,223	02/01/2024-29/03/2024
M3 GBP Hedged	0.011309	28/06/2024	01/07/2024	28/06/2024	22/07/2024	270,994	02/04/2024-28/06/2024
						<u>2,850,641</u>	

<sup>4</sup> Federated Hermes Absolute Return Credit Fund was closed to further subscription on 2 September 2024 and is in the process of being terminated.

Federated Hermes Global SMID Equity Engagement Fund							
Distributing Class	Distribution Date per unit	Declared	Ex-date	Record Date	Date paid	Amount \$	Relevant period
F2 EUR	0.004120	29/12/2023	02/01/2024	29/12/2023	01/02/2024	2	01/07/2023-29/12/2023
F2 EUR	0.012905	28/06/2024	01/07/2024	28/06/2024	01/08/2024	616	02/01/2024-28/06/2024
R2 CHF Portfolio	0.003607	28/06/2024	01/07/2024	28/06/2024	02/08/2024	106	02/01/2024-28/06/2024
R2 EUR Hedged	0.003914	28/06/2024	01/07/2024	28/06/2024	01/08/2024	314	02/01/2024-28/06/2024
R2 EUR Hedged	0.004289	28/06/2024	01/07/2024	28/06/2024	01/08/2024	117	02/01/2024-28/06/2024
R2 USD Hedged	0.006159	28/06/2024	01/07/2024	28/06/2024	01/08/2024	3	02/01/2024-28/06/2024

Federated Hermes Investment Funds Public Limited Company  
Notes to the Financial Statements for the financial year ended 31 December 2025 (continued)

14. Distributions (continued)

Federated Hermes Global SMID Equity Engagement Fund (continued)							Amount \$	Relevant period
Distributing Class	Distribution Date per unit	Declared	Ex-date	Record Date	Date paid			
W2 CHF Portfolio Hedged	0.006667	28/06/2024	01/07/2024	28/06/2024	02/08/2024	78	02/01/2024-28/06/2024	
X2 CHF	0.005343	29/12/2023	02/01/2024	29/12/2023	01/02/2024	6,517	01/07/2023-29/12/2023	
X2 CHF	0.014713	28/06/2024	01/07/2024	28/06/2024	02/08/2024	14,167	02/01/2024-28/06/2024	
X2 CHF Portfolio Hedged	0.005393	29/12/2023	02/01/2024	29/12/2023	01/02/2024	17,333	01/07/2023-29/12/2023	
X2 CHF Portfolio Hedged	0.014842	28/06/2024	01/07/2024	28/06/2024	02/08/2024	38,351	02/01/2024-28/06/2024	
X2 EUR Portfolio Hedged	0.005846	29/12/2023	02/01/2024	29/12/2023	01/02/2024	2,416	01/07/2023-29/12/2023	
X2 EUR Portfolio Hedged	0.015776	28/06/2024	01/07/2024	28/06/2024	01/08/2024	5,978	02/01/2024-28/06/2024	
X2 GBP Portfolio Hedged	0.003049	29/12/2023	02/01/2024	29/12/2023	01/02/2024	21,788	01/07/2023-29/12/2023	
X2 GBP Portfolio Hedged	0.008237	28/06/2024	01/07/2024	28/06/2024	01/08/2024	54,964	02/01/2024-28/06/2024	
X2 USD Portfolio Hedged	0.006768	29/12/2023	02/01/2024	29/12/2023	01/02/2024	894	01/07/2023-29/12/2023	
X2 USD Portfolio Hedged	0.018200	28/06/2024	01/07/2024	28/06/2024	01/08/2024	2,405	02/01/2024-28/06/2024	
						<u>166,049</u>		

Federated Hermes Impact Opportunities Equity Fund							Amount \$	Relevant period
Distributing Class	Distribution Date per unit	Declared	Ex-date	Record Date	Date paid			
F2 EUR	0.007390	28/06/2024	01/07/2024	28/06/2024	01/08/2024	4,114	02/01/2024-28/06/2024	
F2 USD	0.004400	28/06/2024	01/07/2024	28/06/2024	01/08/2024	36,522	02/01/2024-28/06/2024	
I2 USD	0.005003	28/06/2024	01/07/2024	28/06/2024	01/08/2024	3	02/01/2024-28/06/2024	
X2 USD	0.002006	29/12/2023	02/01/2024	29/12/2023	01/02/2024	264	01/07/2023-29/12/2023	
X2 USD	0.008755	28/06/2024	01/07/2024	28/06/2024	01/08/2024	589	02/01/2024-28/06/2024	
						<u>41,492</u>		

Federated Hermes Unconstrained Credit Fund							Amount \$	Relevant period
Distributing Class	Distribution Date per unit	Declared	Ex-date	Record Date	Date paid			
A2 USD	0.040320	29/12/2023	02/01/2024	29/12/2023	01/02/2024	20	01/07/2023-29/12/2023	
A2 USD	0.045424	28/06/2024	01/07/2024	28/06/2024	01/08/2024	45	02/01/2024-28/06/2024	
F2 EUR	0.050279	29/12/2023	02/01/2024	29/12/2023	01/02/2024	570	01/07/2023-29/12/2023	
F2 EUR	0.057440	28/06/2024	01/07/2024	28/06/2024	01/08/2024	7,007	02/01/2024-28/06/2024	
F2 EUR Hedged	0.041640	29/12/2023	02/01/2024	29/12/2023	23/01/2024	23	01/07/2023-29/12/2023	
F2 EUR Hedged	0.047092	28/06/2024	01/07/2024	28/06/2024	01/08/2024	71,253	02/01/2024-28/06/2024	
F2 GBP	0.015760	28/06/2024	01/07/2024	28/06/2024	01/08/2024	34,412	12/03/2024-28/06/2024	
F2 GBP Hedged	0.021621	29/12/2023	02/01/2024	29/12/2023	01/02/2024	312,871	01/07/2023-29/12/2023	
F2 GBP Hedged	0.024384	28/06/2024	01/07/2024	28/06/2024	01/08/2024	2,404,127	02/01/2024-28/06/2024	
F2 USD Hedged	0.046780	29/12/2023	02/01/2024	29/12/2023	01/02/2024	23	01/07/2023-29/12/2023	

Federated Hermes Investment Funds Public Limited Company  
Notes to the Financial Statements for the financial year ended 31 December 2025 (continued)

## 14. Distributions (continued)

## Federated Hermes Unconstrained Credit Fund (continued)

Distributing Class	Distribution Date					Amount \$	Relevant period
	per unit	Declared	Ex-date	Record Date	Date paid		
F2 USD	0.051791	28/06/2024	01/07/2024	28/06/2024	01/08/2024	7,603	02/01/2024-28/06/2024
I2 USD	0.044540	29/12/2023	02/01/2024	29/12/2023	01/02/2024	22	01/07/2023-29/12/2023
I2 USD	0.049584	28/06/2024	01/07/2024	28/06/2024	01/08/2024	50	02/01/2024-28/06/2024
L1 CHF	0.073608	29/12/2023	02/01/2024	29/12/2023	23/01/2024	877,199	01/07/2023-29/12/2023
L2 EUR	0.032477	28/06/2024	01/07/2024	28/06/2024	01/08/2024	32	12/03/2024-28/06/2024
Hedged L2 GBP	0.016030	28/06/2024	01/07/2024	28/06/2024	01/08/2024	27,672	12/03/2024-28/06/2024
L2 GBP	0.015803	28/06/2024	01/07/2024	28/06/2024	01/08/2024	195,314	12/03/2024-28/06/2024
Hedged L2 USD	0.032299	28/06/2024	01/07/2024	28/06/2024	01/08/2024	32	12/03/2024-28/06/2024
L3 EUR	0.021536	29/12/2023	02/01/2024	29/12/2023	01/02/2024	43,100	01/10/2023-29/12/2023
Hedged L3 EUR	0.022262	28/03/2024	02/04/2024	28/03/2024	23/04/2024	43,462	02/01/2024-29/03/2024
Hedged L3 EUR	0.023690	28/06/2024	01/07/2024	28/06/2024	22/07/2024	44,054	02/04/2024-28/06/2024
Hedged L3 EUR	0.022505	30/09/2024	01/10/2024	30/09/2024	22/10/2024	39,440	01/07/2024-30/09/2024
Hedged L3 GBP	0.011182	29/12/2023	02/01/2024	29/12/2023	01/02/2024	57,873	01/10/2023-29/12/2023
Hedged L3 GBP	0.011567	28/03/2024	02/04/2024	28/03/2024	23/04/2024	57,706	02/01/2024-29/03/2024
Hedged L3 GBP	0.012276	28/06/2024	01/07/2024	28/06/2024	22/07/2024	42,593	02/04/2024-28/06/2024
Hedged L3 GBP	0.011541	30/09/2024	01/10/2024	30/09/2024	22/10/2024	3,330	01/07/2024-30/09/2024
Hedged L3 USD	0.023512	29/12/2023	02/01/2024	29/12/2023	23/01/2024	21,135	01/10/2023-29/12/2023
L3 USD	0.023594	28/03/2024	02/04/2024	28/03/2024	23/04/2024	21,681	02/01/2024-29/03/2024
L3 USD	0.025221	28/06/2024	01/07/2024	28/06/2024	22/07/2024	12,636	02/04/2024-28/06/2024
L3 USD	0.024599	30/09/2024	01/10/2024	30/09/2024	22/10/2024	10,553	01/07/2024-30/09/2024
M2 GBP	0.005360	28/06/2024	01/07/2024	28/06/2024	01/08/2024	7	22/05/2024-28/06/2024
Hedged M3 EUR	0.020906	29/12/2023	02/01/2024	29/12/2023	23/01/2024	115,245	01/10/2023-29/12/2023
Hedged M3 EUR	0.021502	28/03/2024	02/04/2024	28/03/2024	23/04/2024	115,856	02/01/2024-29/03/2024
Hedged M3 EUR	0.022840	28/06/2024	01/07/2024	28/06/2024	22/07/2024	35,268	02/04/2024-28/06/2024
Hedged M3 EUR	0.021740	30/09/2024	01/10/2024	30/09/2024	22/10/2024	30,174	01/07/2024-30/09/2024
Hedged M3 GBP	0.010734	29/12/2023	02/01/2024	29/12/2023	01/02/2024	6,924,018	01/10/2023-29/12/2023
Hedged M3 GBP	0.011076	28/03/2024	02/04/2024	28/03/2024	23/04/2024	7,070,321	02/01/2024-29/03/2024
Hedged M3 GBP	0.011733	28/06/2024	01/07/2024	28/06/2024	22/07/2024	2,234,546	02/04/2024-28/06/2024
Hedged M3 GBP	0.011110	30/09/2024	01/10/2024	30/09/2024	22/10/2024	1,379,011	01/07/2024-30/09/2024
Hedged M3 USD	0.022459	29/12/2023	02/01/2024	29/12/2023	23/01/2024	320,052	01/10/2023-29/12/2023
M3 USD	0.022542	28/03/2024	02/04/2024	28/03/2024	23/04/2024	320,409	02/01/2024-29/03/2024
M3 USD	0.024095	28/06/2024	01/07/2024	28/06/2024	22/07/2024	79,103	02/04/2024-28/06/2024
M3 USD	0.023504	30/09/2024	01/10/2024	30/09/2024	22/10/2024	61,033	01/07/2024-30/09/2024
M4 GBP	0.001185	28/03/2024	02/04/2024	28/03/2024	23/04/2024	327,139	19/03/2024-29/03/2024
Hedged M4 GBP	0.004720	30/04/2024	01/05/2024	30/04/2024	23/05/2024	1,291,585	02/04/2024-30/04/2024
Hedged M4 GBP	0.004881	31/05/2024	04/06/2024	31/05/2024	25/06/2024	1,358,095	01/05/2024-31/05/2024
Hedged M4 GBP	0.004053	28/06/2024	01/07/2024	28/06/2024	22/07/2024	1,119,651	04/06/2024-28/06/2024

Federated Hermes Investment Funds Public Limited Company  
Notes to the Financial Statements for the financial year ended 31 December 2025 (continued)

## 14. Distributions (continued)

## Federated Hermes Unconstrained Credit Fund (continued)

Distributing Class	Distribution Date		Ex-date	Record Date	Date paid	Amount \$	Relevant period
	per unit	Declared					
M4 GBP Hedged	0.004333	31/07/2024	01/08/2024	23/08/2024	23/08/2024	1,216,271	01/07/2024-31/07/2024
M4 GBP Hedged	0.004405	30/08/2024	02/09/2024	23/09/2024	23/09/2024	1,265,169	01/08/2024-30/08/2024
M4 GBP Hedged	0.004438	30/09/2024	01/10/2024	30/09/2024	22/10/2024	1,300,931	02/09/2024-30/09/2024
M4 GBP Hedged	0.004344	31/10/2024	01/11/2024	31/10/2024	22/11/2024	1,220,499	01/10/2024-31/10/2024
M4 GBP Hedged	0.003995	29/11/2024	02/12/2024	29/11/2024	23/12/2024	556,499	01/11/2024-29/11/2024
R2 EUR	0.027547	28/06/2024	01/07/2024	28/06/2024	01/08/2024	50	12/03/2024-28/06/2024
X2 CHF Hedged	0.041141	29/12/2023	02/01/2024	29/12/2023	01/02/2024	92,825	01/07/2023-29/12/2023
X2 CHF Hedged	0.047402	28/06/2024	01/07/2024	28/06/2024	02/08/2024	30,648	02/01/2024-28/06/2024
X2 EUR	0.053672	29/12/2023	02/01/2024	29/12/2023	01/02/2024	26	01/07/2023-29/12/2023
X2 EUR	0.060711	28/06/2024	01/07/2024	28/06/2024	01/08/2024	29	02/01/2024-28/06/2024
X2 EUR Hedged	0.043773	29/12/2023	02/01/2024	29/12/2023	01/02/2024	158,173	01/07/2023-29/12/2023
X2 EUR Hedged	0.049266	28/06/2024	01/07/2024	28/06/2024	01/08/2024	104,856	02/01/2024-28/06/2024
X2 GBP Hedged	0.022773	29/12/2023	02/01/2024	29/12/2023	01/02/2024	3,053,845	01/07/2023-29/12/2023
X2 GBP Hedged	0.025568	28/06/2024	01/07/2024	28/06/2024	01/08/2024	2,909,163	02/01/2024-28/06/2024
X2 USD	0.049393	29/12/2023	02/01/2024	29/12/2023	01/02/2024	1,708,819	01/07/2023-29/12/2023
X2 USD	0.054493	28/06/2024	01/07/2024	28/06/2024	01/08/2024	1,804,751	02/01/2024-28/06/2024
Z2 EUR Hedged	0.034892	28/06/2024	01/07/2024	28/06/2024	01/08/2024	500,869	12/03/2024-28/06/2024
						<u>43,040,774</u>	

## Federated Hermes Global Emerging Markets SMD Equity Fund

Distributing Class	Distribution Date		Ex-date	Record Date	Date paid	Amount \$	Relevant period
	per unit	Declared					
L2 GBP	0.005847	29/12/2023	02/01/2024	29/12/2023	01/02/2024	257	01/07/2023-29/12/2023
L2 GBP	0.006357	28/06/2024	01/07/2024	28/06/2024	01/08/2024	10	02/01/2024-28/06/2024
X2 USD	0.016400	29/12/2023	02/01/2024	29/12/2023	01/02/2024	8	01/07/2023-29/12/2023
X2 USD	0.017540	28/06/2024	01/07/2024	28/06/2024	01/08/2024	9	02/01/2024-28/06/2024
						<u>284</u>	

## Federated Hermes Global High Yield Credit Engagement Fund

Distributing Class	Distribution Date		Ex-date	Record Date	Date paid	Amount \$	Relevant period
	per unit	Declared					
A2 USD	0.052240	29/12/2023	02/01/2024	29/12/2023	01/02/2024	26	01/07/2023-29/12/2023
A2 USD	0.051980	28/06/2024	01/07/2024	28/06/2024	01/08/2024	26	02/01/2024-28/06/2024
D2 SGD Hedged	0.063510	29/12/2023	02/01/2024	29/12/2023	01/02/2024	16	01/07/2023-29/12/2023
D2 SGD Hedged	0.063840	28/06/2024	01/07/2024	28/06/2024	01/08/2024	16	02/01/2024-28/06/2024
D2 USD	0.009580	29/12/2023	02/01/2024	29/12/2023	01/02/2024	5	01/07/2023-29/12/2023
D6 USD	0.010620	31/01/2024	01/02/2024	31/01/2024	23/02/2024	5	02/01/2024-31/01/2024
D6 USD	0.009560	29/02/2024	01/03/2024	29/02/2024	22/03/2024	5	01/02/2024-29/02/2024
D6 USD	0.008980	28/03/2024	02/04/2024	28/03/2024	23/04/2024	4	01/03/2024-29/03/2024
D6 USD	0.010600	30/04/2024	01/05/2024	30/04/2024	23/05/2024	5	02/04/2024-30/04/2024
D6 USD	0.010140	31/05/2024	04/06/2024	31/05/2024	25/06/2024	5	01/05/2024-31/05/2024
D6 USD	0.008980	28/06/2024	01/07/2024	28/06/2024	22/07/2024	4	04/06/2024-28/06/2024
D6 USD	0.010680	31/07/2024	01/08/2024	23/08/2024	23/08/2024	5	01/07/2024-31/07/2024
D6 USD	0.009860	30/08/2024	02/09/2024	23/09/2024	23/09/2024	5	01/08/2024-30/08/2024

Federated Hermes Investment Funds Public Limited Company  
Notes to the Financial Statements for the financial year ended 31 December 2025 (continued)

## 14. Distributions (continued)

Federated Hermes Global High Yield Credit Engagement Fund (continued)							
Distributing Class	Distribution Date per unit	Distribution Date				Amount \$	Relevant period
		Declared	Ex-date	Record Date	Date paid		
D6 USD	0.010700	30/09/2024	01/10/2024	30/09/2024	22/10/2024	6	02/09/2024-30/09/2024
D6 USD	0.009980	31/10/2024	01/11/2024	31/10/2024	22/11/2024	6	01/10/2024-31/10/2024
D6 USD	0.009160	29/11/2024	02/12/2024	29/11/2024	23/12/2024	5	01/11/2024-29/11/2024
F2 EUR	0.045515	29/12/2023	02/01/2024	29/12/2023	01/02/2024	94,763	01/07/2023-29/12/2023
Hedged F2 EUR	0.046034	28/06/2024	01/07/2024	28/06/2024	01/08/2024	60,153	02/01/2024-28/06/2024
Hedged F2 USD	0.049213	29/12/2023	02/01/2024	29/12/2023	01/02/2024	1,564	01/07/2023-29/12/2023
F2 USD	0.048677	28/06/2024	01/07/2024	28/06/2024	01/08/2024	1,306	02/01/2024-28/06/2024
I2 USD	0.057360	29/12/2023	02/01/2024	29/12/2023	01/02/2024	29	01/07/2023-29/12/2023
I2 USD	0.056620	28/06/2024	01/07/2024	28/06/2024	01/08/2024	28	02/01/2024-28/06/2024
L2 GBP	0.022939	29/12/2023	02/01/2024	29/12/2023	01/02/2024	7,308	01/07/2023-29/12/2023
Hedged L2 GBP	0.023073	28/06/2024	01/07/2024	28/06/2024	01/08/2024	6,595	02/01/2024-28/06/2024
Hedged M2 GBP	0.024175	29/12/2023	02/01/2024	29/12/2023	01/02/2024	1,640,095	01/07/2023-29/12/2023
Hedged M2 GBP	0.024300	28/06/2024	01/07/2024	28/06/2024	01/08/2024	321,518	02/01/2024-28/06/2024
Hedged R6 USD	0.009580	29/12/2023	02/01/2024	29/12/2023	01/02/2024	5	01/12/2023-29/12/2023
R6 USD	0.010600	31/01/2024	01/02/2024	31/01/2024	23/02/2024	5	02/01/2024-31/01/2024
R6 USD	0.009560	29/02/2024	01/03/2024	29/02/2024	22/03/2024	5	01/02/2024-29/02/2024
R6 USD	0.008980	28/03/2024	02/04/2024	28/03/2024	23/04/2024	4	01/03/2024-29/03/2024
R6 USD	0.010580	30/04/2024	01/05/2024	30/04/2024	23/05/2024	5	02/04/2024-30/04/2024
R6 USD	0.010080	31/05/2024	04/06/2024	31/05/2024	25/06/2024	5	01/05/2024-31/05/2024
R6 USD	0.008960	28/06/2024	01/07/2024	28/06/2024	22/07/2024	4	04/06/2024-28/06/2024
R6 USD	0.010680	31/07/2024	01/08/2024	23/08/2024	23/08/2024	5	01/07/2024-31/07/2024
R6 USD	0.009840	30/08/2024	02/09/2024	23/09/2024	23/09/2024	5	01/08/2024-30/08/2024
R6 USD	0.010680	30/09/2024	01/10/2024	30/09/2024	22/10/2024	5	02/09/2024-30/09/2024
R6 USD	0.009920	31/10/2024	01/11/2024	31/10/2024	22/11/2024	5	01/10/2024-31/10/2024
R6 USD	0.009160	29/11/2024	02/12/2024	29/11/2024	23/12/2024	5	01/11/2024-29/11/2024
W2 CHF	0.041173	29/12/2023	02/01/2024	29/12/2023	01/02/2024	17,653	01/07/2023-29/12/2023
Hedged W2 CHF	0.042401	28/06/2024	01/07/2024	28/06/2024	02/08/2024	17,027	02/01/2024-28/06/2024
Hedged W2 USD	0.047356	29/12/2023	02/01/2024	29/12/2023	01/02/2024	17,591	01/07/2023-29/12/2023
W2 USD	0.046638	28/06/2024	01/07/2024	28/06/2024	01/08/2024	5,377	02/01/2024-28/06/2024
Y2 CHF	0.044397	29/12/2023	02/01/2024	29/12/2023	01/02/2024	376,528	01/07/2023-29/12/2023
Hedged Y2 CHF	0.045914	28/06/2024	01/07/2024	28/06/2024	02/08/2024	352,662	02/01/2024-28/06/2024
Hedged Y2 USD	0.051087	29/12/2023	02/01/2024	29/12/2023	01/02/2024	119,822	01/07/2023-29/12/2023
Y2 USD	0.050613	28/06/2024	01/07/2024	28/06/2024	01/08/2024	87,914	02/01/2024-28/06/2024
						<u>3,128,135</u>	

Federated Hermes US High Yield Credit Fund							
Distributing Class	Distribution Date per unit	Distribution Date				Amount \$	Relevant period
		Declared	Ex-date	Record Date	Date paid		
A2 USD	0.046800	29/12/2023	02/01/2024	29/12/2023	01/02/2024	23	01/07/2023-29/12/2023
A2 USD	0.047840	28/06/2024	01/07/2024	28/06/2024	01/08/2024	24	02/01/2024-28/06/2024
F2 USD	0.052640	29/12/2023	02/01/2024	29/12/2023	23/01/2024	26	01/07/2023-29/12/2023
F2 USD	0.051440	28/06/2024	01/07/2024	28/06/2024	01/08/2024	24	02/01/2024-28/06/2024
I2 USD	0.052580	29/12/2023	02/01/2024	29/12/2023	01/02/2024	26	01/07/2023-29/12/2023
I2 USD	0.052400	28/06/2024	01/07/2024	28/06/2024	01/08/2024	24	02/01/2024-28/06/2024
X2 EUR	0.055480	29/12/2023	02/01/2024	29/12/2023	23/01/2024	31	01/07/2023-29/12/2023
X2 EUR	0.059360	28/06/2024	01/07/2024	28/06/2024	01/08/2024	24	02/01/2024-28/06/2024
						<u>214</u>	

## Federated Hermes Investment Funds Public Limited Company

## Notes to the Financial Statements for the financial year ended 31 December 2025 (continued)

## 14. Distributions (continued)

## Federated Hermes Sustainable Global Equity Fund

Distributing Class	per unit	Declared	Ex-date	Record Date	Date paid	Amount \$	Relevant period
X2 EUR	0.007140	29/12/2023	02/01/2024	29/12/2023	01/02/2024	4	01/07/2023-29/12/2023
X2 EUR	0.015105	28/06/2024	01/07/2024	28/06/2024	01/08/2024	47,221	02/01/2024-28/06/2024
						<u>47,225</u>	

## Federated Hermes Climate Change High Yield Credit Fund

Distributing Class	per unit	Declared	Ex-date	Record Date	Date paid	Amount \$	Relevant period
M3 GBP	0.011672	29/12/2023	02/01/2024	29/12/2023	01/02/2024	76,078	01/10/2023-29/12/2023
Hedged M3 GBP	0.011534	28/03/2024	02/04/2024	28/03/2024	23/04/2024	74,397	02/01/2024-29/03/2024
Hedged M3 GBP	0.012483	28/06/2024	01/07/2024	28/06/2024	22/07/2024	80,799	02/04/2024-28/06/2024
Hedged M3 GBP	0.011510	30/09/2024	01/10/2024	30/09/2024	22/10/2024	15	01/07/2024 30/09/2024
Hedged M5 EUR	0.024106	29/12/2023	02/01/2024	29/12/2023	23/01/2024	6,835	01/10/2023-29/12/2023
Hedged M5 EUR	0.023939	28/03/2024	02/04/2024	28/03/2024	23/04/2024	6,721	02/01/2024-29/03/2024
Hedged M5 EUR	0.025873	28/06/2024	01/07/2024	28/06/2024	22/07/2024	763	02/04/2024-28/06/2024
Hedged M5 EUR	0.023915	30/09/2024	01/10/2024	30/09/2024	22/10/2024	267	01/07/2024 30/09/2024
Hedged M5 GBP	0.012414	29/12/2023	02/01/2024	29/12/2023	23/01/2024	781,566	01/10/2023-29/12/2023
Hedged M5 GBP	0.012321	28/03/2024	02/04/2024	28/03/2024	23/04/2024	855,750	02/01/2024-29/03/2024
Hedged M5 GBP	0.013264	28/06/2024	01/07/2024	28/06/2024	22/07/2024	149,024	02/04/2024-28/06/2024
Hedged M5 GBP	0.012276	30/09/2024	01/10/2024	30/09/2024	22/10/2024	58,389	01/07/2024 30/09/2024
Hedged M5 USD	0.025954	29/12/2023	02/01/2024	29/12/2023	01/02/2024	15,729	01/10/2023-29/12/2023
Hedged M5 USD	0.024926	28/03/2024	02/04/2024	28/03/2024	23/04/2024	15,502	02/01/2024-29/03/2024
Hedged M5 USD	0.027104	28/06/2024	01/07/2024	28/06/2024	22/07/2024	1,568	02/04/2024-28/06/2024
Hedged M5 USD	0.025795	30/09/2024	01/10/2024	30/09/2024	22/10/2024	1,492	01/07/2024 30/09/2024
						<u>2,124,894</u>	

## Federated Hermes Biodiversity Equity Fund

Distributing Class	per unit	Declared	Ex-date	Record Date	Date paid	Amount \$	Relevant period
X3 EUR	0.001620	29/12/2023	02/01/2024	29/12/2023	23/01/2024	1	01/10/2023-29/12/2023
Hedged X3 EUR	0.002360	28/03/2024	02/04/2024	28/03/2024	23/04/2024	1	02/01/2024-29/03/2024
Hedged X3 EUR	0.012440	28/06/2024	01/07/2024	28/06/2024	22/07/2024	7	02/04/2024-28/06/2024
Hedged X3 EUR	0.002680	30/09/2024	01/10/2024	30/09/2024	22/10/2024	2	01/07/2024 30/09/2024
Hedged X3 GBP	0.001000	29/12/2023	02/01/2024	29/12/2023	23/01/2024	51	01/10/2023-29/12/2023
Hedged X3 GBP	0.001351	28/03/2024	02/04/2024	28/03/2024	23/04/2024	68	02/01/2024-29/03/2024
Hedged X3 GBP	0.006352	28/06/2024	01/07/2024	28/06/2024	22/07/2024	28	02/04/2024-28/06/2024
Hedged X3 GBP	0.001480	30/09/2024	01/10/2024	30/09/2024	22/10/2024	2	01/07/2024 30/09/2024
Hedged X3 USD	0.001680	29/12/2023	02/01/2024	29/12/2023	23/01/2024	1	01/10/2023-29/12/2023
Hedged X3 USD	0.002460	28/03/2024	02/04/2024	28/03/2024	23/04/2024	1	02/01/2024-29/03/2024

**Federated Hermes Investment Funds Public Limited Company**  
**Notes to the Financial Statements for the financial year ended 31 December 2025 (continued)**

**14. Distributions (continued)**

**Federated Hermes Biodiversity Equity Fund (continued)**

Distributing Class	Distribution Date		Ex-date	Record Date	Date paid	Amount \$	Relevant period
	per unit	Declared					
X3 USD	0.013120	28/06/2024	01/07/2024	28/06/2024	22/07/2024	7	02/04/2024-28/06/2024
X3 USD	0.002780	30/09/2024	01/10/2024	30/09/2024	22/10/2024	1	01/07/2024 30/09/2024
						<u>170</u>	

**Federated Hermes Sustainable Global Investment Grade Credit Fund**

Distributing Class	Distribution Date		Ex-date	Record Date	Date paid	Amount \$	Relevant period
	per unit	Declared					
F5 GBP	0.012180	29/12/2023	02/01/2024	29/12/2023	23/01/2024	16	01/10/2023-29/12/2023
Hedged F5 GBP	0.012260	28/03/2024	02/04/2024	28/03/2024	23/04/2024	15	02/01/2024-29/03/2024
Hedged F5 GBP	0.012270	28/06/2024	01/07/2024	28/06/2024	22/07/2024	16	02/04/2024-28/06/2024
Hedged F5 GBP	0.012460	30/09/2024	01/10/2024	30/09/2024	22/10/2024	17	01/07/2024 30/09/2024
Hedged F6 USD	0.008180	29/12/2023	02/01/2024	29/12/2023	01/02/2024	4	01/12/2023-29/12/2023
F6 USD	0.009280	31/01/2024	01/02/2024	31/01/2024	23/02/2024	5	02/01/2024-31/01/2024
F6 USD	0.008000	29/02/2024	01/03/2024	29/02/2024	22/03/2024	4	01/02/2024-29/02/2024
F6 USD	0.007400	28/03/2024	02/04/2024	28/03/2024	23/04/2024	4	01/03/2024-29/03/2024
F6 USD	0.008860	30/04/2024	01/05/2024	30/04/2024	23/05/2024	4	02/04/2024-30/04/2024
F6 USD	0.008500	31/05/2024	04/06/2024	31/05/2024	25/06/2024	4	01/05/2024-31/05/2024
F6 USD	0.007340	28/06/2024	01/07/2024	28/06/2024	22/07/2024	4	04/06/2024-28/06/2024
F6 USD	0.008660	31/07/2024	01/08/2024	23/08/2024	23/08/2024	4	01/07/2024-31/07/2024
F6 USD	0.008420	30/08/2024	02/09/2024	23/09/2024	23/09/2024	4	01/08/2024-30/08/2024
F6 USD	0.008840	30/09/2024	01/10/2024	30/09/2024	22/10/2024	4	01/07/2024 30/09/2024
R6 USD	0.008140	29/12/2023	02/01/2024	29/12/2023	23/01/2024	4	01/12/2023-29/12/2023
R6 USD	0.009240	31/01/2024	01/02/2024	31/01/2024	23/02/2024	5	02/01/2024-31/01/2024
R6 USD	0.007980	29/02/2024	01/03/2024	29/02/2024	22/03/2024	4	01/02/2024-29/02/2024
R6 USD	0.007380	28/03/2024	02/04/2024	28/03/2024	23/04/2024	4	01/03/2024-29/03/2024
R6 USD	0.008820	30/04/2024	01/05/2024	30/04/2024	23/05/2024	4	02/04/2024-30/04/2024
R6 USD	0.008460	31/05/2024	04/06/2024	31/05/2024	25/06/2024	4	01/05/2024-31/05/2024
R6 USD	0.007340	28/06/2024	01/07/2024	28/06/2024	22/07/2024	4	04/06/2024-28/06/2024
R6 USD	0.008600	31/07/2024	01/08/2024	23/08/2024	23/08/2024	4	01/07/2024-31/07/2024
R6 USD	0.008400	31/07/2024	01/08/2024	23/08/2024	23/08/2024	4	01/08/2024-30/08/2024
R6 USD	0.008840	30/09/2024	01/10/2024	30/09/2024	22/10/2024	4	01/07/2024 30/09/2024
X5 GBP	0.012245	29/12/2023	02/01/2024	29/12/2023	23/01/2024	1,411,165	01/10/2023-29/12/2023
Hedged X5 GBP	0.012172	28/03/2024	02/04/2024	28/03/2024	23/04/2024	1,390,043	02/01/2024-29/03/2024
Hedged X5 GBP	0.012141	28/06/2024	01/07/2024	28/06/2024	22/07/2024	1,406,776	02/04/2024-28/06/2024
Hedged X5 GBP	0.012403	30/09/2024	01/10/2024	30/09/2024	22/10/2024	1,524,958	01/07/2024 30/09/2024
						<u>5,733,088</u>	

**Federated Hermes Investment Funds Public Limited Company**  
**Notes to the Financial Statements for the financial year ended 31 December 2025 (continued)**

**15. Comparative Net Asset Values**

Federated Hermes Global Emerging Markets Equity Fund	Share Class	31 December	31 December	31 December
		2025	2024	2023
		€	€	€
Net Asset Value	R EUR Accumulating	54,417,272	58,903,045	70,441,274
Net Asset Value per share	R EUR Accumulating	5.4896	4.7765	4.2605
		£	£	£
Net Asset Value	T GBP Accumulating	3,660,855	2,943,102	2,695,999
Net Asset Value per share	T GBP Accumulating	3.4275	2.7935	2.5696
		£	£	£
Net Asset Value	F GBP Accumulating	32,053,123	48,763,346	151,666,243
Net Asset Value per share	F GBP Accumulating	2.7248	2.2431	2.0843
		\$	\$	\$
Net Asset Value	F USD Accumulating	582,133,996	650,440,852	876,386,839
Net Asset Value per share	F USD Accumulating	4.1616	3.1929	3.0152
		£	£	£
Net Asset Value	F GBP Accumulating Hedged	1,705,903	1,349,265	2,336,211
Net Asset Value per share	F GBP Accumulating Hedged	1.7853	1.3809	1.3123
		€	€	€
Net Asset Value	F EUR Accumulating	209,980,968	370,121,252	537,661,330
Net Asset Value per share	F EUR Accumulating	5.1490	4.4579	3.9564
		€	€	€
Net Asset Value	R2 EUR Distributing	12,367,339	19,137,514	20,491,049
Net Asset Value per share	R2 EUR Distributing	3.0052	2.6317	2.3610
		\$	\$	\$
Net Asset Value	R2 USD Distributing	6,482,737	5,470,307	5,555,693
Net Asset Value per share	R2 USD Distributing	3.2725	2.5396	2.4242
		£	£	£
Net Asset Value	F2 GBP Distributing	10,024,623	9,212,011	34,767,574
Net Asset Value per share	F2 GBP Distributing	1.9149	1.5944	1.4973
		€	€	€
Net Asset Value	R2 EUR Distributing Hedged	1,940,492	2,179,668	3,578,817
Net Asset Value per share	R2 EUR Distributing Hedged	2.6048	2.0742	2.0161
		\$	\$	\$
Net Asset Value	R USD Accumulating	28,151,145	28,685,054	38,770,465
Net Asset Value per share	R USD Accumulating	3.5679	2.7512	2.6112
		€	€	€
Net Asset Value	F EUR Accumulating Hedged	1,624,745	9,874,007	13,749,842
Net Asset Value per share	F EUR Accumulating Hedged	3.1236	2.4625	2.3675
		\$	\$	\$
Net Asset Value	F2 USD Distributing	25,095,849	25,903,379	59,977,849
Net Asset Value per share	F2 USD Distributing	3.8362	2.9769	2.8410
		\$	\$	\$
Net Asset Value	G USD Accumulating	21,544,921	48,271,434	42,355,260
Net Asset Value per share	G USD Accumulating	4.0362	3.1202	2.9687
		€	€	€
Net Asset Value	F2 EUR Distributing	34,540,794	31,308,852	90,294,899
Net Asset Value per share	F2 EUR Distributing	3.5760	3.1312	2.8085
		\$	\$	\$
Net Asset Value	Z USD Accumulating	75,186,520	57,111,354	74,336,987
Net Asset Value per share	Z USD Accumulating	4.2418	3.2221	3.0122

## Federated Hermes Investment Funds Public Limited Company

## Notes to the Financial Statements for the financial year ended 31 December 2025 (continued)

## 15. Comparative Net Asset Values (continued)

Federated Hermes Global Emerging Markets Equity Fund (continued)		31 December 2025	31 December 2024	31 December 2023
Share Class				
Net Asset Value	L EUR Accumulating	€ 180,658,876	€ 304,457,261	€ 354,966,000
Net Asset Value per share	L EUR Accumulating	€ 3,7245	€ 3,2149	€ 2,8446
Net Asset Value	L GBP Accumulating	£ 111,722,307	£ 134,360,576	£ 151,625,269
Net Asset Value per share	L GBP Accumulating	£ 1,9268	£ 1,5814	£ 1,4649
Net Asset Value	L USD Accumulating	\$ 126,388,472	\$ 185,593,021	\$ 285,119,238
Net Asset Value per share	L USD Accumulating	\$ 3,9113	\$ 2,9919	\$ 2,8168
Net Asset Value	L2 EUR Distributing	€ 52,581,671	€ 129,916,454	€ 120,765,357
Net Asset Value per share	L2 EUR Distributing	€ 3,3598	€ 2,9421	€ 2,6384
Net Asset Value	L2 GBP Distributing	£ 132,335,739	£ 285,270,555	£ 442,172,896
Net Asset Value per share	L2 GBP Distributing	£ 1,7372	£ 1,4464	£ 1,3580
Net Asset Value	L2 USD Distributing	\$ 23,097,177	\$ 34,738,437	\$ 34,395,953
Net Asset Value per share	L2 USD Distributing	\$ 3,5266	\$ 2,7365	\$ 2,8112
Net Asset Value	L EUR Accumulating Hedged	€ 8,230,083	€ 7,676,767	€ 12,971,042
Net Asset Value per share	L EUR Accumulating Hedged	€ 3,0129	€ 2,3669	€ 2,2686
Net Asset Value	L GBP Accumulating Hedged	£ 15,273,548	£ 12,812,439	£ 14,833,208
Net Asset Value per share	L GBP Accumulating Hedged	£ 1,6584	£ 1,2770	£ 1,2104
Net Asset Value	L2 EUR Distributing Hedged	€ 816,271	€ 542,615	€ 488,598
Net Asset Value per share	L2 EUR Distributing Hedged	€ 2,7462	€ 2,1810	€ 2,1199
Net Asset Value	L2 GBP Distributing Hedged	£ 5,968,338	£ 5,869,006	£ 9,182,559
Net Asset Value per share	L2 GBP Distributing Hedged	£ 1,5060	£ 1,1760	£ 1,1288
Net Asset Value	F CHF Accumulating	CHF 3,408,664	CHF 8,689,602	CHF 11,537,408
Net Asset Value per share	F CHF Accumulating	CHF 3,0115	CHF 2,6386	CHF 2,3031
Net Asset Value	F SGD Accumulating	S\$ 238,989	S\$ 194,407	S\$ 177,707
Net Asset Value per share	F SGD Accumulating	S\$ 5,1086	S\$ 4,1556	S\$ 3,7987
Net Asset Value	R SGD Accumulating	S\$ 2,284,920	S\$ 1,422,852	S\$ 2,493,785
Net Asset Value per share	R SGD Accumulating	S\$ 4,8789	S\$ 3,9886	S\$ 3,6645
Net Asset Value	F CHF Accumulating Hedged	CHF 1,931,426	CHF 4,142,025	CHF 5,296,844
Net Asset Value per share	F CHF Accumulating Hedged	CHF 2,0876	CHF 1,6757	CHF 1,6503
Net Asset Value	A USD Accumulating	\$ 3,819,219	\$ 994,791	\$ 1,616,640
Net Asset Value per share	A USD Accumulating	\$ 2,7423	\$ 2,1197	\$ 2,0170
Net Asset Value	K USD Accumulating	\$ 2,085,112	\$ 956,936	\$ 1,629,170
Net Asset Value per share	K USD Accumulating	\$ 2,9409	\$ 2,2495	\$ 2,1179

**Federated Hermes Investment Funds Public Limited Company**  
**Notes to the Financial Statements for the financial year ended 31 December 2025 (continued)**

**15. Comparative Net Asset Values (continued)**

<b>Federated Hermes Global Emerging Markets Equity Fund (continued)</b>		<b>31 December 2025</b>	<b>31 December 2024</b>	<b>31 December 2023</b>
<b>Share Class</b>				
		<b>CHF</b>	<b>CHF</b>	<b>CHF</b>
Net Asset Value	L CHF Accumulating Hedged	11,537,035	10,384,451	10,807,362
Net Asset Value per share	L CHF Accumulating Hedged	2,4109	1,9320	1,8983
		<b>\$</b>	<b>\$</b>	<b>\$</b>
Net Asset Value	L SGD Accumulating	214,831	174,232	210,471
Net Asset Value per share	L SGD Accumulating	4,2187	3,4215	3,1181
		<b>£</b>	<b>£</b>	<b>£</b>
Net Asset Value	F2 GBP Distributing Hedged	150,335	178,327	171,191
Net Asset Value per share	F2 GBP Distributing Hedged	1,2942	1,0123	0,9718
		<b>\$</b>	<b>\$</b>	<b>\$</b>
Net Asset Value	I2 USD Distributing	77,129	59,853	126,237
Net Asset Value per share	I2 USD Distributing	2,6342	2,0441	1,9509
		<b>€</b>	<b>€</b>	<b>€</b>
Net Asset Value	F2 EUR Distributing Hedged	–	–	1,069
Net Asset Value per share	F2 EUR Distributing Hedged	–	–	2,2775
		<b>€</b>	<b>€</b>	<b>€</b>
Net Asset Value	R EUR Accumulating Hedged	159,765	10,206	9,861
Net Asset Value per share	R EUR Accumulating Hedged	1,6141	1,2766	1,2335
		<b>\$</b>	<b>\$</b>	<b>\$</b>
Net Asset Value	I USD Accumulating	46,885	35,972	33,968
Net Asset Value per share	I USD Accumulating	1,9304	1,4810	1,3985
		<b>€</b>	<b>€</b>	<b>€</b>
<b>Federated Hermes Global High Yield Credit Fund<sup>1</sup></b>		<b>31 December 2025</b>	<b>31 December 2024</b>	<b>31 December 2023</b>
<b>Share Class</b>				
		<b>€</b>	<b>€</b>	<b>€</b>
Net Asset Value	R EUR Accumulating Hedged <sup>2</sup>	53,079	11,541,144	51,660
Net Asset Value per share	R EUR Accumulating Hedged <sup>2</sup>	3,6405	3,4331	3,2635
		<b>£</b>	<b>£</b>	<b>£</b>
Net Asset Value	F GBP Accumulating	1,681,802	621,433	488,161
Net Asset Value per share	F GBP Accumulating	1,6774	1,6545	1,5585
		<b>€</b>	<b>€</b>	<b>€</b>
Net Asset Value	F EUR Accumulating Hedged <sup>2</sup>	529,533	890,583	25,437,697
Net Asset Value per share	F EUR Accumulating Hedged <sup>2</sup>	2,9891	2,8009	2,6479
		<b>£</b>	<b>£</b>	<b>£</b>
Net Asset Value	F GBP Accumulating Hedged	636,475	661,064	607,876
Net Asset Value per share	F GBP Accumulating Hedged	1,5949	1,4677	1,3695
		<b>£</b>	<b>£</b>	<b>£</b>
Net Asset Value	F2 GBP Distributing Hedged	221,732	664,153	977,029
Net Asset Value per share	F2 GBP Distributing Hedged	0,9477	0,9140	0,8924
		<b>\$</b>	<b>\$</b>	<b>\$</b>
Net Asset Value	F2 USD Distributing <sup>3</sup>	6,967,214	6,702,660	23,503,343
Net Asset Value per share	F2 USD Distributing <sup>3</sup>	2,1093	2,0292	1,9771
		<b>\$</b>	<b>\$</b>	<b>\$</b>
Net Asset Value	F USD Accumulating <sup>3</sup>	2,020,134	2,330,748	18,200,957
Net Asset Value per share	F USD Accumulating <sup>3</sup>	3,3774	3,1019	2,8874
		<b>£</b>	<b>£</b>	<b>£</b>
Net Asset Value	T GBP Accumulating	1,210	1,187	1,111
Net Asset Value per share	T GBP Accumulating	1,6397	1,6079	1,5053

**Federated Hermes Investment Funds Public Limited Company**  
**Notes to the Financial Statements for the financial year ended 31 December 2025 (continued)**

**15. Comparative Net Asset Values (continued)**

Federated Hermes Global High Yield Credit Fund' (continued)		31 December 2025	31 December 2024	31 December 2023
Share Class				
		£	£	£
Net Asset Value	T GBP Accumulating Hedged	69,243	1,365,187	996,828
Net Asset Value per share	T GBP Accumulating Hedged	<u>1.5925</u>	<u>1.4569</u>	<u>1.3512</u>
		€	€	€
Net Asset Value	R2 EUR Distributing Hedged <sup>2</sup>	238,511	639,832	5,363,250
Net Asset Value per share	R2 EUR Distributing Hedged <sup>2</sup>	<u>1.9005</u>	<u>1.8654</u>	<u>1.8466</u>
		\$	\$	\$
Net Asset Value	R USD Accumulating <sup>3</sup>	60,715	133,598	125,035
Net Asset Value per share	R USD Accumulating <sup>3</sup>	<u>2.8482</u>	<u>2.6317</u>	<u>2.4630</u>
		€	€	€
Net Asset Value	F2 EUR Distributing Hedged <sup>2</sup>	137,392	594,513	690,096
Net Asset Value per share	F2 EUR Distributing Hedged <sup>2</sup>	<u>1.7239</u>	<u>1.6921</u>	<u>1.6745</u>
		CHF	CHF	CHF
Net Asset Value	F CHF Accumulating Hedged	310,428	418,277	19,950,111
Net Asset Value per share	F CHF Accumulating Hedged	<u>2.1779</u>	<u>2.0906</u>	<u>2.0287</u>
		£	£	£
Net Asset Value	M GBP Accumulating Hedged	242,222	421,169	1,679,486
Net Asset Value per share	M GBP Accumulating Hedged	<u>1.2909</u>	<u>1.1851</u>	<u>1.1027</u>
		\$	\$	\$
Net Asset Value	M USD Accumulating <sup>3</sup>	8,581	7,937	405,412
Net Asset Value per share	M USD Accumulating <sup>3</sup>	<u>2.7251</u>	<u>2.4966</u>	<u>2.3167</u>
		£	£	£
Net Asset Value	M2 GBP Distributing Hedged	97,489	142,097	6,564,218
Net Asset Value per share	M2 GBP Distributing Hedged	<u>0.9839</u>	<u>0.9482</u>	<u>0.9259</u>
		\$	\$	\$
Net Asset Value	A USD Accumulating <sup>3</sup>	1,247	1,152	1,076
Net Asset Value per share	A USD Accumulating <sup>3</sup>	<u>2.4942</u>	<u>2.3043</u>	<u>2.1525</u>
		\$	\$	\$
Net Asset Value	L3 AUD Distributing Hedged	41,991	1,349,494	59,436,083
Net Asset Value per share	L3 AUD Distributing Hedged	<u>2.9300</u>	<u>2.8474</u>	<u>2.7965</u>
		\$	\$	\$
Net Asset Value	A2 USD Distributing <sup>3</sup>	1,005	966	943
Net Asset Value per share	A2 USD Distributing <sup>3</sup>	<u>2.0092</u>	<u>1.9329</u>	<u>1.8854</u>
		\$	\$	\$
Net Asset Value	I2 USD Distributing	1,007	970	946
Net Asset Value per share	I2 USD Distributing	<u>2.0147</u>	<u>1.9399</u>	<u>1.8910</u>
		\$	\$	\$
Net Asset Value	I USD Accumulating	1,179	1,084	1,009
Net Asset Value per share	I USD Accumulating	<u>2.3585</u>	<u>2.1679</u>	<u>2.0172</u>
		€	€	€
Net Asset Value	L1 EUR Distributing Hedged <sup>2</sup>	932	2,657,113	2,627,934
Net Asset Value per share	L1 EUR Distributing Hedged <sup>2</sup>	<u>1.8637</u>	<u>1.8310</u>	<u>1.8109</u>
		CHF	CHF	CHF
Net Asset Value	F2 CHF Distributing Hedged	920	26,048	215,729
Net Asset Value per share	F2 CHF Distributing Hedged	<u>1.8399</u>	<u>1.8502</u>	<u>1.8787</u>
		€	€	€
Net Asset Value	D EUR Accumulating	1,104	1,036	-
Net Asset Value per share	D EUR Accumulating	<u>2.2086</u>	<u>2.0716</u>	<u>-</u>

**Federated Hermes Investment Funds Public Limited Company**  
**Notes to the Financial Statements for the financial year ended 31 December 2025 (continued)**

**15. Comparative Net Asset Values (continued)**

Federated Hermes Global High Yield Credit Fund' (continued)		Share Class	31 December	31 December	31 December
			2025	2024	2023
			SEK	SEK	SEK
Net Asset Value	D SEK Accumulating		979	1,071	–
Net Asset Value per share	D SEK Accumulating		19,5874	21,4276	–

<sup>1</sup> The base currency of Federated Hermes Global High Yield Credit Fund changed from Euro to US Dollar on 31 October 2024.

<sup>2</sup> The Federated Hermes Global High Yield Credit changed the hedging status of these EUR share classes from unhedged to hedged on 31 October 2024.

<sup>3</sup> The Federated Hermes Global High Yield Credit changed the hedging status of these USD share classes from hedged to unhedged on 31 October 2024.

Federated Hermes US SMD Equity Fund'		Share Class	31 December	31 December	31 December
			2025	2024	2023
			£	£	£
Net Asset Value	Z GBP Accumulating		1,926	2,064	1,815
Net Asset Value per share	Z GBP Accumulating		4.6272	4.9570	4.3597
			£	£	£
Net Asset Value	F GBP Accumulating		38,910,404	41,297,043	31,998,718
Net Asset Value per share	F GBP Accumulating		4.0866	4.4118	3.9090
			€	€	€
Net Asset Value	R EUR Accumulating		3,278,139	6,063,704	12,113,366
Net Asset Value per share	R EUR Accumulating		6.7763	7.7554	6.6177
			\$	\$	\$
Net Asset Value	F USD Accumulating		74,384,899	117,755,408	111,370,620
Net Asset Value per share	F USD Accumulating		5.9530	5.9899	5.3938
			£	£	£
Net Asset Value	T GBP Accumulating		1,519,843	1,761,777	1,357,534
Net Asset Value per share	T GBP Accumulating		3.6416	3.9021	3.4314
			£	£	£
Net Asset Value	F2 GBP Distributing		15,934,948	43,978,019	37,213,935
Net Asset Value per share	F2 GBP Distributing		3.2792	3.5403	3.1368
			\$	\$	\$
Net Asset Value	F2 USD Distributing		3,086,374	3,467,753	3,430,931
Net Asset Value per share	F2 USD Distributing		5.7384	5.7739	5.1993
			€	€	€
Net Asset Value	F EUR Accumulating		117,373,537	164,396,136	98,600,542
Net Asset Value per share	F EUR Accumulating		6.2361	7.0805	5.9922
			€	€	€
Net Asset Value	F2 EUR Distributing		993,064	6,711,610	10,080,547
Net Asset Value per share	F2 EUR Distributing		6.1632	7.0001	5.9328
			€	€	€
Net Asset Value	F EUR Accumulating Hedged		681,318	842,511	1,390,059
Net Asset Value per share	F EUR Accumulating Hedged		4.2968	4.4179	4.0477
			£	£	£
Net Asset Value	F GBP Accumulating Hedged		17,506,412	7,274,483	17,855,703
Net Asset Value per share	F GBP Accumulating Hedged		2.2201	2.2411	2.0311
			£	£	£
Net Asset Value	F2 GBP Distributing Hedged		4,679,420	333,122	299,512
Net Asset Value per share	F2 GBP Distributing Hedged		2.1867	2.2063	1.9973

**Federated Hermes Investment Funds Public Limited Company**  
**Notes to the Financial Statements for the financial year ended 31 December 2025 (continued)**

**15. Comparative Net Asset Values (continued)**

Federated Hermes US SMD Equity Fund (continued)	Share Class	31 December	31 December	31 December
		2025	2024	2023
		CHF	CHF	CHF
Net Asset Value	R CHF Accumulating Hedged	223,964	239,563	256,991
Net Asset Value per share	R CHF Accumulating Hedged	3.1280	3.3089	3.1282
		€	€	€
Net Asset Value	R EUR Accumulating Hedged	459,475	632,129	780,321
Net Asset Value per share	R EUR Accumulating Hedged	3.4179	3.5403	3.2700
		\$	\$	\$
Net Asset Value	R USD Accumulating	6,589,734	10,567,567	10,716,217
Net Asset Value per share	R USD Accumulating	4.2939	4.3540	3.9518
		CHF	CHF	CHF
Net Asset Value	F CHF Accumulating Hedged	272,534	682,093	964,495
Net Asset Value per share	F CHF Accumulating Hedged	3.1878	3.3486	3.1438
		CHF	CHF	CHF
Net Asset Value	F2 CHF Distributing Hedged	46,677	49,049	80,892
Net Asset Value per share	F2 CHF Distributing Hedged	3.0178	3.1711	2.9781
		\$	\$	\$
Net Asset Value	L USD Accumulating	74,868,060	95,767,144	36,348,082
Net Asset Value per share	L USD Accumulating	3.6696	3.6886	3.3182
		£	£	£
Net Asset Value	L2 GBP Distributing	285,881,541	395,650,843	82,336,312
Net Asset Value per share	L2 GBP Distributing	1.8181	1.9609	1.7369
		£	£	£
Net Asset Value	L2 GBP Distributing Hedged	16,898,499	14,109,948	7,514,926
Net Asset Value per share	L2 GBP Distributing Hedged	1.6244	1.6383	1.4820
		£	£	£
Net Asset Value	L GBP Accumulating	95,881,019	91,959,772	36,866,871
Net Asset Value per share	L GBP Accumulating	1.7284	1.8641	1.6500
		\$	\$	\$
Net Asset Value	L2 USD Distributing	107,194,731	179,391,750	128,597,141
Net Asset Value per share	L2 USD Distributing	3.4856	3.5037	3.1541
		€	€	€
Net Asset Value	L EUR Accumulating	1,064,219	1,912,326	1,447
Net Asset Value per share	L EUR Accumulating	3.0184	3.4238	2.8939
		€	€	€
Net Asset Value	L EUR Accumulating Hedged	1,311,149	1,925,761	62,155
Net Asset Value per share	L EUR Accumulating Hedged	2.7777	2.8537	2.6132
		€	€	€
Net Asset Value	F2 EUR Distributing Hedged	940,832	727,179	193,160
Net Asset Value per share	F2 EUR Distributing Hedged	2.7483	2.8252	2.5902
		£	£	£
Net Asset Value	L GBP Accumulating Hedged	20,900,444	12,737,311	14,302,163
Net Asset Value per share	L GBP Accumulating Hedged	1.5586	1.5707	1.4205
		\$	\$	\$
Net Asset Value	A USD Accumulating	3,416,211	3,011,225	1,529
Net Asset Value per share	A USD Accumulating	3.3251	3.3708	3.0573
		€	€	€
Net Asset Value	Q EUR Accumulating Hedged	129,931	133,586	122,426
Net Asset Value per share	Q EUR Accumulating Hedged	2.6227	2.6965	2.4712

**Federated Hermes Investment Funds Public Limited Company**  
**Notes to the Financial Statements for the financial year ended 31 December 2025 (continued)**

**15. Comparative Net Asset Values (continued)**

<b>Federated Hermes US SMD Equity Fund (continued)</b>		<b>31 December 2025</b>	<b>31 December 2024</b>	<b>31 December 2023</b>
	<b>Share Class</b>			
		\$	\$	\$
Net Asset Value	Q USD Accumulating	1,462	1,471	1,324
Net Asset Value per share	Q USD Accumulating	2,9233	2,9411	2,6477
		\$	\$	\$
Net Asset Value	I USD Accumulating	1,716,799	2,353,668	1,062
Net Asset Value per share	I USD Accumulating	2,3444	2,3589	2,1236
		CHF	CHF	CHF
Net Asset Value	L CHF Accumulating Hedged	756,000	1,538,621	1,351,134
Net Asset Value per share	L CHF Accumulating Hedged	1,9370	2,0344	1,9085
		CHF	CHF	CHF
Net Asset Value	L2 CHF Distributing Hedged	968	1,016	952
Net Asset Value per share	L2 CHF Distributing Hedged	1,9357	2,0316	1,9041
		\$	\$	\$
Net Asset Value	N USD Accumulating	945	964	--
Net Asset Value per share	N USD Accumulating	1,8891	1,9275	--

<sup>1</sup> Effective 15 December 2025, Class P was renamed to Class Q.

<b>Federated Hermes Asia ex-Japan Equity Fund</b>		<b>31 December 2025</b>	<b>31 December 2024</b>	<b>31 December 2023</b>
	<b>Share Class</b>			
		£	£	£
Net Asset Value	F GBP Accumulating	1,160,848,443	619,587,717	675,634,354
Net Asset Value per share	F GBP Accumulating	4,5443	3,5759	3,1545
		€	€	€
Net Asset Value	R EUR Accumulating	30,826,542	21,067,502	16,521,195
Net Asset Value per share	R EUR Accumulating	7,6626	6,3891	5,4263
		£	£	£
Net Asset Value	T GBP Accumulating	7,183,646	5,905,756	6,816,613
Net Asset Value per share	T GBP Accumulating	4,3782	3,4195	2,9931
		€	€	€
Net Asset Value	F EUR Accumulating	842,257,500	525,301,138	570,964,420
Net Asset Value per share	F EUR Accumulating	7,5812	6,2740	5,2851
		€	€	€
Net Asset Value	F2 EUR Distributing	65,494,573	13,547,308	23,700,422
Net Asset Value per share	F2 EUR Distributing	6,1258	5,1604	4,4848
		£	£	£
Net Asset Value	F2 GBP Distributing	901,032,425	630,304,001	638,667,600
Net Asset Value per share	F2 GBP Distributing	3,1424	2,5171	2,2910
		\$	\$	\$
Net Asset Value	F USD Accumulating	1,415,002,382	824,987,557	803,213,179
Net Asset Value per share	F USD Accumulating	6,0930	4,4686	4,0068
		\$	\$	\$
Net Asset Value	R USD Accumulating	45,659,677	30,196,365	25,355,008
Net Asset Value per share	R USD Accumulating	5,5589	4,1075	3,7094
		€	€	€
Net Asset Value	F EUR Accumulating Hedged	44,286,371	5,311,144	3,537,297
Net Asset Value per share	F EUR Accumulating Hedged	4,7103	3,5463	3,2372
		£	£	£
Net Asset Value	F2 GBP Distributing Hedged	7,957,028	1,714,411	11,882,990
Net Asset Value per share	F2 GBP Distributing Hedged	2,1307	1,5983	1,4881

**Federated Hermes Investment Funds Public Limited Company**  
**Notes to the Financial Statements for the financial year ended 31 December 2025 (continued)**

**15. Comparative Net Asset Values (continued)**

Federated Hermes Asia ex-Japan Equity Fund (continued)		Share Class	31 December	31 December	31 December
			2025	2024	2023
			CHF	CHF	CHF
Net Asset Value	R CHF Accumulating Hedged	2,682,633	3,040,352	3,291,507	
Net Asset Value per share	R CHF Accumulating Hedged	3.7354	2.8887	2.7217	
		€	€	€	
Net Asset Value	R EUR Accumulating Hedged	4,940,148	2,953,734	3,345,719	
Net Asset Value per share	R EUR Accumulating Hedged	4.1638	3.1658	2.9107	
		£	£	£	
Net Asset Value	F GBP Accumulating Hedged	9,601,270	3,321,932	4,808,578	
Net Asset Value per share	F GBP Accumulating Hedged	2.5480	1.8960	1.7013	
		\$	\$	\$	
Net Asset Value	F2 USD Distributing	30,377,904	23,525,395	30,007,275	
Net Asset Value per share	F2 USD Distributing	4.1441	3.0937	2.8608	
		\$	\$	\$	
Net Asset Value	C USD Accumulating	-	-	1,939,084	
Net Asset Value per share	C USD Accumulating	-	-	3.4083	
		\$	\$	\$	
Net Asset Value	RC USD Accumulating	-	-	17,289	
Net Asset Value per share	RC USD Accumulating	-	-	3.0835	
		€	€	€	
Net Asset Value	C EUR Accumulating	-	-	20,653,556	
Net Asset Value per share	C EUR Accumulating	-	-	3.3827	
		£	£	£	
Net Asset Value	C2 GBP Distributing	-	-	703,257	
Net Asset Value per share	C2 GBP Distributing	-	-	1.7386	
		£	£	£	
Net Asset Value	C GBP Accumulating	-	-	7,673,579	
Net Asset Value per share	C GBP Accumulating	-	-	1.8658	
		€	€	€	
Net Asset Value	F2 EUR Distributing Hedged	1,565,575	1,302,003	1,984,870	
Net Asset Value per share	F2 EUR Distributing Hedged	3.0269	2.3178	2.1829	
		CHF	CHF	CHF	
Net Asset Value	F CHF Accumulating Hedged	868,514	127,870	164,530	
Net Asset Value per share	F CHF Accumulating Hedged	2.4114	1.8513	1.7303	
		CHF	CHF	CHF	
Net Asset Value	F CHF Accumulating	1,510,951	439,382	297,414	
Net Asset Value per share	F CHF Accumulating	2.6735	2.2390	1.8549	
		\$	\$	\$	
Net Asset Value	A USD Accumulating	3,297,166	107,008	69,164	
Net Asset Value per share	A USD Accumulating	3.1856	2.3536	2.1254	
		\$	\$	\$	
Net Asset Value	I USD Accumulating	15,653,236	9,072,036	7,370,732	
Net Asset Value per share	I USD Accumulating	3.3104	2.4278	2.1761	
		€	€	€	
Net Asset Value	RC EUR Accumulating	-	-	381,321	
Net Asset Value per share	RC EUR Accumulating	-	-	1.9705	
		£	£	£	
Net Asset Value	R GBP Accumulating Hedged	23,877	1,037	-	
Net Asset Value per share	R GBP Accumulating Hedged	1.3933	1.0372	-	

## Federated Hermes Investment Funds Public Limited Company

## Notes to the Financial Statements for the financial year ended 31 December 2025 (continued)

## 15. Comparative Net Asset Values (continued)

Federated Hermes Asia ex-Japan Equity Fund (continued)		31 December 2025	31 December 2024	31 December 2023
Share Class				
		S\$	S\$	S\$
Net Asset Value	R SGD Accumulating Hedged	468,797	1,030	–
Net Asset Value per share	R SGD Accumulating Hedged	4.0640	3.0897	–
		S\$	S\$	S\$
Net Asset Value	F SGD Accumulating Hedged	1,882,836	200,356	–
Net Asset Value per share	F SGD Accumulating Hedged	3.9679	2.9909	–
		\$	\$	\$
Net Asset Value	R CAD Accumulating Hedged	330,619	997	–
Net Asset Value per share	R CAD Accumulating Hedged	2.6424	1.9936	–
		\$	\$	\$
Net Asset Value	Z USD Accumulating	1,344	978	11,362,447
Net Asset Value per share	Z USD Accumulating	2.6880	1.9559	1.9967
		£	£	£
Net Asset Value	Z GBP Accumulating	230,140	–	–
Net Asset Value per share	Z GBP Accumulating	1.0194	–	–
<b>Federated Hermes Global Equity ESG Pathway Fund<sup>1</sup></b>		<b>31 December 2025</b>	<b>31 December 2024</b>	<b>31 December 2023</b>
Share Class				
		£	£	£
Net Asset Value	F GBP Accumulating	18,920,203	129,720,426	105,390,936
Net Asset Value per share	F GBP Accumulating	3.4741	3.0410	2.5485
		\$	\$	\$
Net Asset Value	F USD Accumulating	92,198,965	101,656,485	104,774,491
Net Asset Value per share	F USD Accumulating	5.5158	4.4996	3.8325
		€	€	€
Net Asset Value	F EUR Accumulating	7,773,824	10,403,312	12,272,543
Net Asset Value per share	F EUR Accumulating	6.4710	5.9567	4.7683
		€	€	€
Net Asset Value	R EUR Accumulating	725,442	915,698	4,448,317
Net Asset Value per share	R EUR Accumulating	6.0651	5.6157	4.5206
		£	£	£
Net Asset Value	T GBP Accumulating	4,001,395	3,784,461	2,302,154
Net Asset Value per share	T GBP Accumulating	3.0698	2.6722	2.2271
		NOK	NOK	NOK
Net Asset Value	R NOK Accumulating	1,008,483,782	9,319,208,609	7,439,254,359
Net Asset Value per share	R NOK Accumulating	63.2682	58.3948	44.8470
		€	€	€
Net Asset Value	F EUR Accumulating Hedged	3,096,696	2,078,221	1,838,231
Net Asset Value per share	F EUR Accumulating Hedged	3.9340	3.2816	2.8416
		€	€	€
Net Asset Value	R EUR Accumulating Hedged	1,086,396	655,193	752,724
Net Asset Value per share	R EUR Accumulating Hedged	3.5919	3.0116	2.6223
		CHF	CHF	CHF
Net Asset Value	F CHF Accumulating Hedged	336,677	334,135	267,189
Net Asset Value per share	F CHF Accumulating Hedged	3.2457	2.7653	2.4545
		CHF	CHF	CHF
Net Asset Value	R CHF Accumulating Hedged	106,072	81,100	47,363
Net Asset Value per share	R CHF Accumulating Hedged	3.0986	2.6561	2.3682

## Federated Hermes Investment Funds Public Limited Company

## Notes to the Financial Statements for the financial year ended 31 December 2025 (continued)

## 15. Comparative Net Asset Values (continued)

Federated Hermes Global Equity ESG Pathway Fund (continued)	Share Class	31 December 2025	31 December 2024	31 December 2023
		\$	\$	\$
Net Asset Value	R USD Accumulating	444,873	398,170	373,779
Net Asset Value per share	R USD Accumulating	4.0551	3.3262	2.8488
		CHF	CHF	CHF
Net Asset Value	F2 CHF Distributing Hedged	1,488	1,280	349,519
Net Asset Value per share	F2 CHF Distributing Hedged	2.9750	2.5602	2.2942
		CHF	CHF	CHF
Net Asset Value	F CHF Accumulating Portfolio Hedged	67,175	1,220,509	1,073,944
Net Asset Value per share	F CHF Accumulating Portfolio Hedged	3.3579	2.9076	2.5216
		€	€	€
Net Asset Value	F EUR Accumulating Portfolio Hedged	745,225	773,915	1,715,695
Net Asset Value per share	F EUR Accumulating Portfolio Hedged	3.6549	3.0937	2.6228
		\$	\$	\$
Net Asset Value	F USD Accumulating Portfolio Hedged	4,775,804	4,764,989	6,482,779
Net Asset Value per share	F USD Accumulating Portfolio Hedged	4.3633	3.6159	3.0152
		\$	\$	\$
Net Asset Value	F2 USD Distributing Portfolio Hedged	2,015,146	2,272,087	1,121,782
Net Asset Value per share	F2 USD Distributing Portfolio Hedged	4.0882	3.4177	2.8777
		£	£	£
Net Asset Value	F GBP Accumulating Portfolio Hedged	30,380,459	32,537,123	35,115,562
Net Asset Value per share	F GBP Accumulating Portfolio Hedged	2.0543	1.7083	1.4333
		CHF	CHF	CHF
Net Asset Value	F2 CHF Distributing	541,376	217,828	345,209
Net Asset Value per share	F2 CHF Distributing	3.0133	2.8326	2.2519
		NOK	NOK	NOK
Net Asset Value	D NOK Accumulating	30,473,366	40,274,388	32,606,816
Net Asset Value per share	D NOK Accumulating	45.1761	41.4625	31.6677
		CHF	CHF	CHF
Net Asset Value	L CHF Accumulating Hedged	229,890	195,567	208,370
Net Asset Value per share	L CHF Accumulating Hedged	3.0077	2.5586	2.2673
		CHF	CHF	CHF
Net Asset Value	L CHF Accumulating Portfolio Hedged	385,588,787	323,663,291	325,467,462
Net Asset Value per share	L CHF Accumulating Portfolio Hedged	3.1798	2.7475	2.3798
		€	€	€
Net Asset Value	L EUR Accumulating	317,240	324,696	259,525
Net Asset Value per share	L EUR Accumulating	3.6022	3.3109	2.6464
		€	€	€
Net Asset Value	L EUR Accumulating Hedged	26,922	22,442	198,376
Net Asset Value per share	L EUR Accumulating Hedged	3.2319	2.6941	2.3310

**Federated Hermes Investment Funds Public Limited Company**  
**Notes to the Financial Statements for the financial year ended 31 December 2025 (continued)**

**15. Comparative Net Asset Values (continued)**

Federated Hermes Global Equity ESG Pathway Fund (continued)		31 December 2025	31 December 2024	31 December 2023
Share Class		€	€	€
Net Asset Value	L EUR Accumulating Portfolio Hedged	236,668,865	208,488,646	231,347,970
Net Asset Value per share	L EUR Accumulating Portfolio Hedged	3,4120	2,8844	2,4413
Net Asset Value	L GBP Accumulating	1,597,332	1,396,003	1,168,190
Net Asset Value per share	L GBP Accumulating	1,7187	1,5020	1,2569
Net Asset Value	L GBP Accumulating Portfolio Hedged	147,456,897	96,809,347	89,560,999
Net Asset Value per share	L GBP Accumulating Portfolio Hedged	1,8137	1,5060	1,2615
Net Asset Value	L USD Accumulating	292,091	307,915	878,934
Net Asset Value per share	L USD Accumulating	3,6032	2,9349	2,4962
Net Asset Value	L USD Accumulating Portfolio Hedged	653,698,745	512,691,515	521,429,030
Net Asset Value per share	L USD Accumulating Portfolio Hedged	3,7834	3,1307	2,6071
Net Asset Value	L2 CHF Distributing	14,182,741	3,694,616	3,395,437
Net Asset Value per share	L2 CHF Distributing	2,9554	2,7780	2,2082
Net Asset Value	L2 CHF Distributing Hedged	1,425	1,225	1,099
Net Asset Value per share	L2 CHF Distributing Hedged	2,8492	2,4509	2,1990
Net Asset Value	L2 CHF Distributing Portfolio Hedged	11,024,263	8,478,908	8,595,545
Net Asset Value per share	L2 CHF Distributing Portfolio Hedged	3,0231	2,6392	2,3098
Net Asset Value	L2 USD Distributing Portfolio Hedged	1,795	1,501	1,263
Net Asset Value per share	L2 USD Distributing Portfolio Hedged	3,5900	3,0023	2,5253
Net Asset Value	A USD Accumulating	239,815	1,126	966
Net Asset Value per share	A USD Accumulating	2,7394	2,2512	1,9319
Net Asset Value	I USD Accumulating	1,418	1,157	986
Net Asset Value per share	I USD Accumulating	2,8361	2,3142	1,9716
Net Asset Value	LAUD Accumulating Hedged	1,346	1,113	-
Net Asset Value per share	LAUD Accumulating Hedged	4,0392	3,3399	-
Net Asset Value	LAUD Accumulating	62,097,582	25,973,853	-
Net Asset Value per share	LAUD Accumulating	3,8576	3,3823	-

<sup>1</sup> Federated Hermes Global Equity ESG Fund was renamed to Federated Hermes Global Equity ESG Pathway Fund on 24 April 2025.

## Federated Hermes Investment Funds Public Limited Company

## Notes to the Financial Statements for the financial year ended 31 December 2025 (continued)

## 15. Comparative Net Asset Values (continued)

Federated Hermes Multi-Strategy Credit Fund <sup>1</sup>	Share Class	31 December 2025	31 December 2024	31 December 2023
Net Asset Value	F EUR Accumulating	€	€	€
Net Asset Value per share	F EUR Accumulating	–	–	93,693
		–	–	3,3866
Net Asset Value	F GBP Accumulating Hedged	£	£	£
Net Asset Value per share	F GBP Accumulating Hedged	–	–	26,197,802
		–	–	1,2406
Net Asset Value	F USD Accumulating	\$	\$	\$
Net Asset Value per share	F USD Accumulating	–	–	4,890,922
		–	–	2,6862
Net Asset Value	F2 GBP Distributing Hedged	£	£	£
Net Asset Value per share	F2 GBP Distributing Hedged	–	–	84,702,707
		–	–	0,9745
Net Asset Value	F EUR Accumulating Hedged	€	€	€
Net Asset Value per share	F EUR Accumulating Hedged	–	–	6,715,274
		–	–	2,2822
Net Asset Value	R EUR Accumulating	€	€	€
Net Asset Value per share	R EUR Accumulating	–	–	297,536
		–	–	3,0606
Net Asset Value	R EUR Accumulating Hedged	€	€	€
Net Asset Value per share	R EUR Accumulating Hedged	–	–	264,484
		–	–	2,1014
Net Asset Value	F2 GBP Distributing	£	£	£
Net Asset Value per share	F2 GBP Distributing	–	–	1,737,692
		–	–	1,3735
Net Asset Value	F2 USD Distributing	\$	\$	\$
Net Asset Value per share	F2 USD Distributing	–	–	393,726
		–	–	2,0265
Net Asset Value	F GBP Accumulating	£	£	£
Net Asset Value per share	F GBP Accumulating	–	–	8,104,008
		–	–	1,5425
Net Asset Value	T GBP Accumulating Hedged	£	£	£
Net Asset Value per share	T GBP Accumulating Hedged	–	–	980,887
		–	–	1,2657
Net Asset Value	R USD Accumulating	\$	\$	\$
Net Asset Value per share	R USD Accumulating	–	–	383,476
		–	–	2,4869
Net Asset Value	F2 EUR Distributing	€	€	€
Net Asset Value per share	F2 EUR Distributing	–	–	402,855
		–	–	2,1226
Net Asset Value	R2 EUR Distributing	€	€	€
Net Asset Value per share	R2 EUR Distributing	–	–	2,600
		–	–	2,1080
Net Asset Value	F2 EUR Distributing Hedged	€	€	€
Net Asset Value per share	F2 EUR Distributing Hedged	–	–	3,314,324
		–	–	1,8614
Net Asset Value	L2 GBP Distributing	£	£	£
Net Asset Value per share	L2 GBP Distributing	–	–	1,577,488
		–	–	1,0179

**Federated Hermes Investment Funds Public Limited Company**  
**Notes to the Financial Statements for the financial year ended 31 December 2025 (continued)**

**15. Comparative Net Asset Values (continued)**

<b>Federated Hermes Multi-Strategy Credit Fund<sup>1</sup> (continued)</b>		<b>31 December 2025</b>	<b>31 December 2024</b>	<b>31 December 2023</b>
<b>Share Class</b>				
		£	£	£
Net Asset Value	L2 GBP Distributing Hedged	–	–	11,045,721
Net Asset Value per share	L2 GBP Distributing Hedged	–	–	0.9435
		CHF	CHF	CHF
Net Asset Value	F CHF Accumulating Hedged	–	–	364,741
Net Asset Value per share	F CHF Accumulating Hedged	–	–	1.9549
		€	€	€
Net Asset Value	Z2 EUR Distributing Hedged	–	–	27,304,036
Net Asset Value per share	Z2 EUR Distributing Hedged	–	–	1.8225
		\$	\$	\$
Net Asset Value	A2 USD Distributing	–	–	985
Net Asset Value per share	A2 USD Distributing	–	–	1.9700
		\$	\$	\$
Net Asset Value	I2 USD Distributing	–	–	990
Net Asset Value per share	I2 USD Distributing	–	–	1.9795
		\$	\$	\$
Net Asset Value	L2 USD Distributing	–	–	998
Net Asset Value per share	L2 USD Distributing	–	–	1.9532
		NOK	NOK	NOK
Net Asset Value	F NOK Accumulating Hedged	–	–	5,950,048
Net Asset Value per share	F NOK Accumulating Hedged	–	–	24.7413
		\$	\$	\$
Net Asset Value	A USD Accumulating	–	–	15,492
Net Asset Value per share	A USD Accumulating	–	–	2.0504
		€	€	€
Net Asset Value	L2 EUR Distributing Hedged	–	–	448,195
Net Asset Value per share	L2 EUR Distributing Hedged	–	–	1.7721
		\$	\$	\$
Net Asset Value	I USD Accumulating	–	–	979
Net Asset Value per share	I USD Accumulating	–	–	1.9588

<sup>1</sup> On 25 June 2024, the Federated Hermes Multi-Strategy Credit Fund merged into the Federated Hermes Unconstrained Credit Fund.

<b>Federated Hermes Global Small Cap Equity Fund</b>		<b>31 December 2025</b>	<b>31 December 2024</b>	<b>31 December 2023</b>
<b>Share Class</b>				
		£	£	£
Net Asset Value	F GBP Accumulating	312,661	320,377	225,241
Net Asset Value per share	F GBP Accumulating	2.1177	2.1963	2.0270
		\$	\$	\$
Net Asset Value	F USD Accumulating	1,811	1,750	97,843
Net Asset Value per share	F USD Accumulating	3.6214	3.5003	3.2833
		£	£	£
Net Asset Value	T GBP Accumulating	650,514	769,757	620,436
Net Asset Value per share	T GBP Accumulating	2.2543	2.3205	2.1255
		£	£	£
Net Asset Value	F2 GBP Distributing	1,351,750	10,464,148	14,599,770
Net Asset Value per share	F2 GBP Distributing	2.1105	2.2072	2.0512

## Federated Hermes Investment Funds Public Limited Company

## Notes to the Financial Statements for the financial year ended 31 December 2025 (continued)

## 15. Comparative Net Asset Values (continued)

Federated Hermes Global Small Cap Equity Fund (continued)		31 December 2025	31 December 2024	31 December 2023
Share Class				
		€	€	€
Net Asset Value	X EUR Accumulating	1,427	57,041,577	58,533,363
Net Asset Value per share	X EUR Accumulating	2,8306	3,0832	2,7098
		\$	\$	\$
Net Asset Value	L USD Accumulating	26,100,496	25,190,611	22,761,640
Net Asset Value per share	L USD Accumulating	2,2407	2,1626	2,0253
		\$	\$	\$
Net Asset Value	A USD Accumulating	–	–	902
Net Asset Value per share	A USD Accumulating	–	–	1,8032
		\$	\$	\$
Net Asset Value	I USD Accumulating	–	–	918
Net Asset Value per share	I USD Accumulating	–	–	1,8358
		£	£	£
Net Asset Value	L GBP Accumulating	1,088	1,127	–
Net Asset Value per share	L GBP Accumulating	1,0017	1,0373	–
Federated Hermes Absolute Return Credit Fund'		31 December 2025	31 December 2024	31 December 2023
Share Class				
		€	€	€
Net Asset Value	F EUR Accumulating Hedged	–	–	1,019
Net Asset Value per share	F EUR Accumulating Hedged	–	–	2,0374
		£	£	£
Net Asset Value	F GBP Accumulating	–	–	353,640
Net Asset Value per share	F GBP Accumulating	–	–	1,4359
		£	£	£
Net Asset Value	F GBP Accumulating Hedged	–	–	8,653,750
Net Asset Value per share	F GBP Accumulating Hedged	–	–	1,1103
		\$	\$	\$
Net Asset Value	F USD Accumulating	–	–	2,952,269
Net Asset Value per share	F USD Accumulating	–	–	2,3924
		£	£	£
Net Asset Value	F2 GBP Distributing	–	–	128,540
Net Asset Value per share	F2 GBP Distributing	–	–	1,2544
		£	£	£
Net Asset Value	F2 GBP Distributing Hedged	–	–	90,088,849
Net Asset Value per share	F2 GBP Distributing Hedged	–	–	0,9695
		£	£	£
Net Asset Value	T GBP Accumulating	–	–	128,493
Net Asset Value per share	T GBP Accumulating	–	–	1,2474
		£	£	£
Net Asset Value	M GBP Accumulating Hedged	–	–	115,064,121
Net Asset Value per share	M GBP Accumulating Hedged	–	–	1,0293
		\$	\$	\$
Net Asset Value	A2 USD Distributing	–	–	1,079
Net Asset Value per share	A2 USD Distributing	–	–	2,1572
		\$	\$	\$
Net Asset Value	I2 USD Distributing	–	–	1,086
Net Asset Value per share	I2 USD Distributing	–	–	2,1721

**Federated Hermes Investment Funds Public Limited Company**  
**Notes to the Financial Statements for the financial year ended 31 December 2025 (continued)**

**15. Comparative Net Asset Values (continued)**

<b>Federated Hermes Absolute Return Credit Fund<sup>1</sup></b> <b>(continued)</b>		<b>31 December</b>	<b>31 December</b>	<b>31 December</b>
<b>Share Class</b>		<b>2025</b>	<b>2024</b>	<b>2023</b>
		\$	\$	\$
Net Asset Value	A USD Accumulating	–	–	32,832
Net Asset Value per share	A USD Accumulating	–	–	2,0329
		CHF	CHF	CHF
Net Asset Value	F CHF Accumulating Hedged	–	–	931
Net Asset Value per share	F CHF Accumulating Hedged	–	–	1,8613
		\$	\$	\$
Net Asset Value	I USD Accumulating	–	–	1,005
Net Asset Value per share	I USD Accumulating	–	–	2,0091
		NOK	NOK	NOK
Net Asset Value	M NOK Accumulating Hedged	–	–	1,037
Net Asset Value per share	M NOK Accumulating Hedged	–	–	20,7406
		£	£	£
Net Asset Value	M3 GBP Distributing Hedged	–	–	19,229,175
Net Asset Value per share	M3 GBP Distributing Hedged	–	–	1,0146

<sup>1</sup> Federated Hermes Absolute Return Credit Fund was closed to further subscription on 2 September 2024 and is in the process of being terminated.

<b>Federated Hermes Global SMD Equity Engagement Fund<sup>1</sup></b>		<b>31 December</b>	<b>31 December</b>	<b>31 December</b>
<b>Share Class</b>		<b>2025</b>	<b>2024</b>	<b>2023</b>
		€	€	€
Net Asset Value	F EUR Accumulating	14,744,038	16,546,654	88,825,429
Net Asset Value per share	F EUR Accumulating	3,0075	3,1992	2,9835
		£	£	£
Net Asset Value	F GBP Accumulating	50,530,844	485,534	494,345
Net Asset Value per share	F GBP Accumulating	1,4801	1,4970	1,4615
		\$	\$	\$
Net Asset Value	F USD Accumulating	781,499	728,256	936,825
Net Asset Value per share	F USD Accumulating	2,9523	2,7831	2,7614
		CHF	CHF	CHF
Net Asset Value	W CHF Accumulating Portfolio Hedged	102,779	131,311	222,488
Net Asset Value per share	W CHF Accumulating Portfolio Hedged	2,4058	2,4245	2,4393
		€	€	€
Net Asset Value	W EUR Accumulating Portfolio Hedged	358,524	353,679	373,090
Net Asset Value per share	W EUR Accumulating Portfolio Hedged	2,6067	2,5714	2,5287
		\$	\$	\$
Net Asset Value	W USD Accumulating Portfolio Hedged	33,371	32,201	323,941
Net Asset Value per share	W USD Accumulating Portfolio Hedged	3,1317	3,0219	2,9188
		CHF	CHF	CHF
Net Asset Value	W2 CHF Distributing Portfolio Hedged	24,515	24,836	25,052
Net Asset Value per share	W2 CHF Distributing Portfolio Hedged	2,3417	2,3723	2,3929

**Federated Hermes Investment Funds Public Limited Company**  
**Notes to the Financial Statements for the financial year ended 31 December 2025 (continued)**

**15. Comparative Net Asset Values (continued)**

Federated Hermes Global SMD Equity Engagement Fund (continued)	Share Class	31 December	31 December	31 December
		2025	2024	2023
		CHF	CHF	CHF
Net Asset Value	X CHF Accumulating Portfolio Hedged	<u>92,573,036</u>	<u>448,285,874</u>	<u>469,273,617</u>
Net Asset Value per share	X CHF Accumulating Portfolio Hedged	<u>2,5120</u>	<u>2,5190</u>	<u>2,5182</u>
		€	€	€
Net Asset Value	X EUR Accumulating	<u>2,292,992</u>	<u>2,897,995</u>	<u>2,944,533</u>
Net Asset Value per share	X EUR Accumulating	<u>3,0559</u>	<u>3,2459</u>	<u>3,0222</u>
		€	€	€
Net Asset Value	X EUR Accumulating Portfolio Hedged	<u>63,130,574</u>	<u>211,148,205</u>	<u>236,977,572</u>
Net Asset Value per share	X EUR Accumulating Portfolio Hedged	<u>2,7295</u>	<u>2,6734</u>	<u>2,6113</u>
		£	£	£
Net Asset Value	X GBP Accumulating	<u>468,101</u>	<u>492,729</u>	<u>654,025</u>
Net Asset Value per share	X GBP Accumulating	<u>1,5031</u>	<u>1,5181</u>	<u>1,4798</u>
		£	£	£
Net Asset Value	X GBP Accumulating Portfolio Hedged	<u>42,475,437</u>	<u>80,104,136</u>	<u>82,922,472</u>
Net Asset Value per share	X GBP Accumulating Portfolio Hedged	<u>1,4677</u>	<u>1,4145</u>	<u>1,3661</u>
		\$	\$	\$
Net Asset Value	X USD Accumulating	<u>4,932,200</u>	<u>5,394,882</u>	<u>5,474,197</u>
Net Asset Value per share	X USD Accumulating	<u>2,9945</u>	<u>2,8187</u>	<u>2,7925</u>
		\$	\$	\$
Net Asset Value	X USD Accumulating Portfolio Hedged	<u>125,721,158</u>	<u>331,886,588</u>	<u>361,575,865</u>
Net Asset Value per share	X USD Accumulating Portfolio Hedged	<u>3,2886</u>	<u>3,1527</u>	<u>3,0240</u>
		CHF	CHF	CHF
Net Asset Value	X2 CHF Distributing Portfolio Hedged	<u>3,115,148</u>	<u>5,695,522</u>	<u>6,539,531</u>
Net Asset Value per share	X2 CHF Distributing Portfolio Hedged	<u>2,3809</u>	<u>2,4126</u>	<u>2,4325</u>
		€	€	€
Net Asset Value	X2 EUR Distributing Portfolio Hedged	<u>660,211</u>	<u>753,898</u>	<u>939,381</u>
Net Asset Value per share	X2 EUR Distributing Portfolio Hedged	<u>2,5785</u>	<u>2,5552</u>	<u>2,5174</u>
		£	£	£
Net Asset Value	X2 GBP Distributing Portfolio Hedged	<u>5,313,817</u>	<u>7,616,420</u>	<u>7,409,863</u>
Net Asset Value per share	X2 GBP Distributing Portfolio Hedged	<u>1,3925</u>	<u>1,3570</u>	<u>1,3215</u>
		\$	\$	\$
Net Asset Value	X2 USD Distributing Portfolio Hedged	<u>128,131</u>	<u>397,432</u>	<u>384,488</u>
Net Asset Value per share	X2 USD Distributing Portfolio Hedged	<u>3,1025</u>	<u>3,0076</u>	<u>2,9096</u>

**Federated Hermes Investment Funds Public Limited Company**  
**Notes to the Financial Statements for the financial year ended 31 December 2025 (continued)**

**15. Comparative Net Asset Values (continued)**

Federated Hermes Global SMD Equity Engagement Fund (continued)	Share Class	31 December	31 December	31 December
		2025	2024	2023
		CHF	CHF	CHF
Net Asset Value	F CHF Accumulating Portfolio Hedged	<u>1,504,012</u>	<u>1,508,428</u>	<u>1,031,193</u>
Net Asset Value per share	F CHF Accumulating Portfolio Hedged	<u>2,6134</u>	<u>2,6211</u>	<u>2,6232</u>
		€	€	€
Net Asset Value	F EUR Accumulating Portfolio Hedged	<u>1,419</u>	<u>1,390</u>	<u>978,821</u>
Net Asset Value per share	F EUR Accumulating Portfolio Hedged	<u>2,8379</u>	<u>2,7803</u>	<u>2,7152</u>
		£	£	£
Net Asset Value	F GBP Accumulating Portfolio Hedged	<u>43,232</u>	<u>438,074</u>	<u>1,285,029</u>
Net Asset Value per share	F GBP Accumulating Portfolio Hedged	<u>1,5269</u>	<u>1,4736</u>	<u>1,4244</u>
		\$	\$	\$
Net Asset Value	F USD Accumulating Portfolio Hedged	<u>784,910</u>	<u>938,508</u>	<u>4,968,032</u>
Net Asset Value per share	F USD Accumulating Portfolio Hedged	<u>3,4455</u>	<u>3,3068</u>	<u>3,1776</u>
		CHF	CHF	CHF
Net Asset Value	R CHF Accumulating Portfolio Hedged	<u>206,226</u>	<u>398,085</u>	<u>676,848</u>
Net Asset Value per share	R CHF Accumulating Portfolio Hedged	<u>2,4647</u>	<u>2,4906</u>	<u>2,5119</u>
		€	€	€
Net Asset Value	R EUR Accumulating Portfolio Hedged	<u>934,452</u>	<u>1,263,054</u>	<u>1,376,074</u>
Net Asset Value per share	R EUR Accumulating Portfolio Hedged	<u>2,6682</u>	<u>2,6395</u>	<u>2,6017</u>
		\$	\$	\$
Net Asset Value	R USD Accumulating Portfolio Hedged	<u>262,362</u>	<u>293,341</u>	<u>535,809</u>
Net Asset Value per share	R USD Accumulating Portfolio Hedged	<u>3,1940</u>	<u>3,0895</u>	<u>2,9908</u>
		CHF	CHF	CHF
Net Asset Value	R2 CHF Distributing Portfolio Hedged	<u>1,214</u>	<u>1,231</u>	<u>78,750</u>
Net Asset Value per share	R2 CHF Distributing Portfolio Hedged	<u>2,4287</u>	<u>2,4614</u>	<u>2,4929</u>
		€	€	€
Net Asset Value	R2 EUR Distributing Portfolio Hedged	<u>67,206</u>	<u>66,736</u>	<u>27,120</u>
Net Asset Value per share	R2 EUR Distributing Portfolio Hedged	<u>2,6355</u>	<u>2,6171</u>	<u>2,5829</u>
		\$	\$	\$
Net Asset Value	R2 USD Distributing Portfolio Hedged	<u>1,581</u>	<u>1,536</u>	<u>214,655</u>
Net Asset Value per share	R2 USD Distributing Portfolio Hedged	<u>3,1627</u>	<u>3,0713</u>	<u>2,9731</u>
		£	£	£
Net Asset Value	T GBP Accumulating	<u>1,069,810</u>	<u>1,276,905</u>	<u>2,212,302</u>
Net Asset Value per share	T GBP Accumulating	<u>1,5263</u>	<u>1,5323</u>	<u>1,4847</u>

**Federated Hermes Investment Funds Public Limited Company**  
**Notes to the Financial Statements for the financial year ended 31 December 2025 (continued)**

**15. Comparative Net Asset Values (continued)**

Federated Hermes Global SMID Equity Engagement Fund (continued)	Share Class	31 December	31 December	31 December
		2025	2024	2023
		CHF	CHF	CHF
Net Asset Value	X2 CHF Distributing	5,413,987	2,133,911	2,226,254
Net Asset Value per share	X2 CHF Distributing	2.1721	2.3618	2.1820
		£	£	£
Net Asset Value	L GBP Accumulating	1,828,666	2,207,874	2,330,490
Net Asset Value per share	L GBP Accumulating	1.3062	1.3205	1.2886
		¥	¥	¥
Net Asset Value	X JPY Accumulating Portfolio Hedged	571,271,021	1,590,287,336	3,794,573,414
Net Asset Value per share	X JPY Accumulating Portfolio Hedged	206.6898	206.2988	208.8081
		\$	\$	\$
Net Asset Value	I USD Accumulating	1,177,085	1,015,716	1,217,298
Net Asset Value per share	I USD Accumulating	2.1888	2.0634	2.0473
		€	€	€
Net Asset Value	F2 EUR Distributing	172,714	145,710	1,097
Net Asset Value per share	F2 EUR Distributing	2.1735	2.3353	2.1941
		€	€	€
Net Asset Value	R EUR Accumulating	254,782	169,801	65,611
Net Asset Value per share	R EUR Accumulating	2.1692	2.3248	2.1843
		€	€	€
Net Asset Value	R2 EUR Distributing	1,076	16,907	163,076
Net Asset Value per share	R2 EUR Distributing	2.1517	2.3161	2.1802
		\$	\$	\$
Net Asset Value	A USD Accumulating	1,043	84,143	84,119
Net Asset Value per share	A USD Accumulating	2.0857	1.9808	1.9802
		\$	\$	\$
Net Asset Value	X AUD Accumulating	1,054	1,067	–
Net Asset Value per share	X AUD Accumulating	3.1631	3.2015	–
		\$	\$	\$
Net Asset Value	X AUD Accumulating Hedged	11,936,668	14,380,891	–
Net Asset Value per share	X AUD Accumulating Hedged	3.1505	3.0083	–
		\$	\$	\$
Net Asset Value	R USD Accumulating	1,057	1,004	–
Net Asset Value per share	R USD Accumulating	2.1146	2.0071	–
		S\$	S\$	S\$
Net Asset Value	F SGD Accumulating Hedged	997	965	–
Net Asset Value per share	F SGD Accumulating Hedged	2.9899	2.8958	–
		S\$	S\$	S\$
Net Asset Value	R SGD Accumulating Hedged	987	963	–
Net Asset Value per share	R SGD Accumulating Hedged	2.9622	2.8897	–
		\$	\$	\$
Net Asset Value	N USD Accumulating	992	949	–
Net Asset Value per share	N USD Accumulating	1.9846	1.8971	–

<sup>1</sup> Federated Hermes SDG Engagement Equity Fund was renamed to Federated Hermes Global SMID Equity Engagement Fund on 24 April 2025.

**Federated Hermes Investment Funds Public Limited Company**  
**Notes to the Financial Statements for the financial year ended 31 December 2025 (continued)**

**15. Comparative Net Asset Values (continued)**

<b>Federated Hermes Impact Opportunities Equity Fund<sup>1</sup></b>	<b>Share Class</b>	<b>31 December 2025</b>	<b>31 December 2024</b>	<b>31 December 2023</b>
Net Asset Value	F EUR Accumulating	€	€	€
Net Asset Value per share	F EUR Accumulating	–	4,735,788	36,795,886
		–	2,8005	2,7481
Net Asset Value	F GBP Accumulating	£	£	£
Net Asset Value per share	F GBP Accumulating	–	16,584,214	28,345,684
		–	1,3095	1,3453
Net Asset Value	F USD Accumulating	\$	\$	\$
Net Asset Value per share	F USD Accumulating	–	5,208,541	7,153,417
		–	2,4564	2,5646
Net Asset Value	X EUR Accumulating	€	€	€
Net Asset Value per share	X EUR Accumulating	–	23,522	22,965
		–	2,8944	2,8258
Net Asset Value	X GBP Accumulating	£	£	£
Net Asset Value per share	X GBP Accumulating	–	3,662,649	5,257,172
		–	1,3537	1,3936
Net Asset Value	X USD Accumulating	\$	\$	\$
Net Asset Value per share	X USD Accumulating	–	30,566	40,456
		–	2,5401	2,6386
Net Asset Value	F2 EUR Distributing	€	€	€
Net Asset Value per share	F2 EUR Distributing	–	1,655,712	528,247
		–	2,6554	2,6126
Net Asset Value	R EUR Accumulating	€	€	€
Net Asset Value per share	R EUR Accumulating	–	2,717,304	4,304,951
		–	2,4747	2,4467
Net Asset Value	R USD Accumulating	\$	\$	\$
Net Asset Value per share	R USD Accumulating	–	3,709,313	5,322,746
		–	2,2037	2,3182
Net Asset Value	T GBP Accumulating	£	£	£
Net Asset Value per share	T GBP Accumulating	–	873,355	879,413
		–	1,2614	1,2860
Net Asset Value	F GBP Accumulating Hedged	£	£	£
Net Asset Value per share	F GBP Accumulating Hedged	–	–	3,915
		–	–	1,0659
Net Asset Value	F EUR Accumulating Hedged	€	€	€
Net Asset Value per share	F EUR Accumulating Hedged	–	128,142	7,609,132
		–	1,6629	1,7671
Net Asset Value	A USD Accumulating	\$	\$	\$
Net Asset Value per share	A USD Accumulating	–	6,601	6,944
		–	1,4820	1,5591
Net Asset Value	X2 USD Distributing	\$	\$	\$
Net Asset Value per share	X2 USD Distributing	–	130,137	214,150
		–	1,5554	1,6266
Net Asset Value	I USD Accumulating	\$	\$	\$
Net Asset Value per share	I USD Accumulating	–	769	803
		–	1,5381	1,6063
Net Asset Value	F2 USD Distributing	\$	\$	\$
Net Asset Value per share	F2 USD Distributing	–	–	12,545,113
		–	–	1,5114

**Federated Hermes Investment Funds Public Limited Company**  
**Notes to the Financial Statements for the financial year ended 31 December 2025 (continued)**

**15. Comparative Net Asset Values (continued)**

Federated Hermes Impact Opportunities Equity Fund <sup>1</sup> (continued)	Share Class	31 December	31 December	31 December
		2025	2024	2023
		€	€	€
Net Asset Value	R2 EUR Distributing	–	89,643	88,624
Net Asset Value per share	R2 EUR Distributing	–	1.6152	1.5968
		\$	\$	\$
Net Asset Value	I2 USD Distributing	–	809	846
Net Asset Value per share	I2 USD Distributing	–	1.5208	1.5922

<sup>1</sup> Federated Hermes Impact Opportunities Equity Fund was closed to further subscription on 3 June 2025 and is in the process of being terminated.

Federated Hermes Unconstrained Credit Fund <sup>1</sup>	Share Class	31 December	31 December	31 December
		2025	2024	2023
		€	€	€
Net Asset Value	F EUR Accumulating Hedged	3,623,834	7,433,981	4,677,250
Net Asset Value per share	F EUR Accumulating Hedged	2.4484	2.3136	2.2079
		£	£	£
Net Asset Value	F GBP Accumulating Hedged	7,669,706	8,773,338	18,152,633
Net Asset Value per share	F GBP Accumulating Hedged	1.3395	1.2410	1.1677
		\$	\$	\$
Net Asset Value	F USD Accumulating	559,455	4,624,266	2,089,604
Net Asset Value per share	F USD Accumulating	2.8590	2.6416	2.4808
		£	£	£
Net Asset Value	F2 GBP Distributing Hedged	6,689,413	8,276,570	11,031,211
Net Asset Value per share	F2 GBP Distributing Hedged	1.0103	0.9835	0.9718
		\$	\$	\$
Net Asset Value	F2 USD Distributing	31,507	30,600	1,030
Net Asset Value per share	F2 USD Distributing	2.1508	2.0889	2.0595
		€	€	€
Net Asset Value	R EUR Accumulating Hedged	42,668	347,773	99,047
Net Asset Value per share	R EUR Accumulating Hedged	2.3335	2.2184	2.1322
		£	£	£
Net Asset Value	X GBP Accumulating Hedged	10,165	78,081,304	220,377,999
Net Asset Value per share	X GBP Accumulating Hedged	1.3655	1.2611	1.1848
		\$	\$	\$
Net Asset Value	X USD Accumulating	152,983	2,248,907	3,928,367
Net Asset Value per share	X USD Accumulating	2.9140	2.6856	2.5158
		£	£	£
Net Asset Value	X2 GBP Distributing Hedged	398,441	9,612,735	102,339,765
Net Asset Value per share	X2 GBP Distributing Hedged	1.0118	0.9849	0.9729
		\$	\$	\$
Net Asset Value	X2 USD Distributing	182,663	886,125	71,343,079
Net Asset Value per share	X2 USD Distributing	2.1536	2.0916	2.0622
		CHF	CHF	CHF
Net Asset Value	F CHF Accumulating Hedged	390,198	373,125	1,076
Net Asset Value per share	F CHF Accumulating Hedged	2.2748	2.1968	2.1514
		€	€	€
Net Asset Value	F2 EUR Distributing	283,224	266,963	22,653
Net Asset Value per share	F2 EUR Distributing	2.1688	2.3890	2.2080

## Federated Hermes Investment Funds Public Limited Company

## Notes to the Financial Statements for the financial year ended 31 December 2025 (continued)

## 15. Comparative Net Asset Values (continued)

Federated Hermes Unconstrained Credit Fund' (continued)		31 December 2025	31 December 2024	31 December 2023
Share Class				
		€	€	€
Net Asset Value	X EUR Accumulating Hedged	311,145	293,074	359,657
Net Asset Value per share	X EUR Accumulating Hedged	2,5170	2,3708	2,2564
		CHF	CHF	CHF
Net Asset Value	X2 CHF Distributing Hedged	864	970,516	3,420,965
Net Asset Value per share	X2 CHF Distributing Hedged	1,7284	1,7520	1,8015
		€	€	€
Net Asset Value	X2 EUR Distributing	–	–	971
Net Asset Value per share	X2 EUR Distributing	–	–	2,2112
		€	€	€
Net Asset Value	X2 EUR Distributing Hedged	31,727	162,564	6,101,842
Net Asset Value per share	X2 EUR Distributing Hedged	1,8754	1,8613	1,8653
		£	£	£
Net Asset Value	T GBP Accumulating	1,426,586	1,253,231	1,196,071
Net Asset Value per share	T GBP Accumulating	1,4363	1,4160	1,2979
		€	€	€
Net Asset Value	F2 EUR Distributing Hedged	2,422,115	2,539,139	931
Net Asset Value per share	F2 EUR Distributing Hedged	1,8715	1,8574	1,8619
		\$	\$	\$
Net Asset Value	A2 USD Distributing	2,056	1,997	984
Net Asset Value per share	A2 USD Distributing	2,0545	1,9957	1,9675
		\$	\$	\$
Net Asset Value	I2 USD Distributing	2,063	2,005	986
Net Asset Value per share	I2 USD Distributing	2,0582	1,9998	1,9713
		€	€	€
Net Asset Value	L3 EUR Distributing Hedged	889	52,288	3,207,515
Net Asset Value per share	L3 EUR Distributing Hedged	1,7781	1,7635	1,7704
		£	£	£
Net Asset Value	L3 GBP Distributing Hedged	8,052	47,924	3,734,854
Net Asset Value per share	L3 GBP Distributing Hedged	0,9566	0,9303	0,9199
		\$	\$	\$
Net Asset Value	L3 USD Distributing	792,924	769,794	1,684,139
Net Asset Value per share	L3 USD Distributing	1,9539	1,8969	1,8735
		\$	\$	\$
Net Asset Value	A USD Accumulating	478,743	527,311	747,067
Net Asset Value per share	A USD Accumulating	2,2920	2,1283	2,0087
		€	€	€
Net Asset Value	L EUR Accumulating Hedged	–	–	934
Net Asset Value per share	L EUR Accumulating Hedged	–	–	1,8672
		\$	\$	\$
Net Asset Value	I USD Accumulating	2,237	2,067	963
Net Asset Value per share	I USD Accumulating	2,2183	2,0501	1,9257
		CHF	CHF	CHF
Net Asset Value	L1 CHF Distributing	16,567,586	18,408,219	16,770,215
Net Asset Value per share	L1 CHF Distributing	1,6518	1,8353	1,6720
		€	€	€
Net Asset Value	M3 EUR Distributing Hedged	393,906	1,918,654	8,452,400
Net Asset Value per share	M3 EUR Distributing Hedged	1,7006	1,6869	1,6938

## Federated Hermes Investment Funds Public Limited Company

## Notes to the Financial Statements for the financial year ended 31 December 2025 (continued)

## 15. Comparative Net Asset Values (continued)

Federated Hermes Unconstrained Credit Fund' (continued)		31 December 2025	31 December 2024	31 December 2023
Share Class				
		£	£	£
Net Asset Value	M3 GBP Distributing Hedged	9,650,853	61,141,664	441,402,109
Net Asset Value per share	M3 GBP Distributing Hedged	0.9068	0.8816	0.8723
		\$	\$	\$
Net Asset Value	M3 USD Distributing	988,245	2,114,528	25,265,596
Net Asset Value per share	M3 USD Distributing	1.8491	1.7951	1.7730
		\$	\$	\$
Net Asset Value	L USD Accumulating	1,110	1,023	959
Net Asset Value per share	L USD Accumulating	2.2200	2.0470	1.9174
		£	£	£
Net Asset Value	M GBP Accumulating Hedged	1,224	1,131	61,798,161
Net Asset Value per share	M GBP Accumulating Hedged	1.2238	1.1311	1.0631
		€	€	€
Net Asset Value	F EUR Accumulating	2,981	3,124	1,058
Net Asset Value per share	F EUR Accumulating	2.2944	2.4043	2.1164
		£	£	£
Net Asset Value	F GBP Accumulating	610,831	855,348	—
Net Asset Value per share	F GBP Accumulating	1.0865	1.0781	—
		NOK	NOK	NOK
Net Asset Value	F NOK Accumulating Hedged	2,556	2,351	—
Net Asset Value per share	F NOK Accumulating Hedged	22.7356	20.9116	—
		£	£	£
Net Asset Value	F2 GBP Distributing	519,141	1,073,025	—
Net Asset Value per share	F2 GBP Distributing	1.0177	1.0615	—
		€	€	€
Net Asset Value	L2 EUR Distributing Hedged	1,933	1,919	—
Net Asset Value per share	L2 EUR Distributing Hedged	2.0710	2.0557	—
		£	£	£
Net Asset Value	L2 GBP Distributing	858,746	1,164,918	—
Net Asset Value per share	L2 GBP Distributing	1.0186	1.0624	—
		£	£	£
Net Asset Value	L2 GBP Distributing Hedged	4,606,058	8,013,713	—
Net Asset Value per share	L2 GBP Distributing Hedged	1.0671	1.0389	—
		\$	\$	\$
Net Asset Value	L2 USD Distributing	2,125	2,064	—
Net Asset Value per share	L2 USD Distributing	2.1429	2.0815	—
		\$	\$	\$
Net Asset Value	R USD Accumulating	8,763	352,381	—
Net Asset Value per share	R USD Accumulating	2.2589	2.1007	—
		€	€	€
Net Asset Value	R2 EUR Distributing	2,704	3,589	—
Net Asset Value per share	R2 EUR Distributing	1.9844	2.1859	—
		£	£	£
Net Asset Value	T GBP Accumulating Hedged	9,165	1,049,117	—
Net Asset Value per share	T GBP Accumulating Hedged	1.1518	1.0593	—
		€	€	€
Net Asset Value	Z2 EUR Distributing Hedged	1,966	27,584,664	—
Net Asset Value per share	Z2 EUR Distributing Hedged	2.0764	2.0595	—

**Federated Hermes Investment Funds Public Limited Company**  
**Notes to the Financial Statements for the financial year ended 31 December 2025 (continued)**

**15. Comparative Net Asset Values (continued)**

<b>Federated Hermes Unconstrained Credit Fund<sup>1</sup> (continued)</b>		<b>31 December 2025</b>	<b>31 December 2024</b>	<b>31 December 2023</b>
<b>Share Class</b>				
		£	£	£
Net Asset Value	M4 GBP Distributing Hedged	1,046	1,019	–
Net Asset Value per share	M4 GBP Distributing Hedged	1,0460	1,0192	–
		£	£	£
Net Asset Value	M2 GBP Distributing Hedged	1,073	1,045	–
Net Asset Value per share	M2 GBP Distributing Hedged	1,0732	1,0445	–
		€	€	€
Net Asset Value	R EUR Accumulating	28,851	144,905	–
Net Asset Value per share	R EUR Accumulating	2,0736	2,1872	–
		£	£	£
Net Asset Value	L GBP Accumulating Hedged	1,138	1,051	–
Net Asset Value per share	L GBP Accumulating Hedged	1,1381	1,0508	–
		\$	\$	\$
Net Asset Value	N USD Accumulating	1,071	1,001	–
Net Asset Value per share	N USD Accumulating	2,1428	2,0016	–

<sup>1</sup> On 25 June 2024, the Federated Hermes Multi-Strategy Credit Fund merged into the Federated Hermes Unconstrained Credit Fund.

<b>Federated Hermes Global Emerging Markets SMID Equity Fund<sup>1</sup></b>		<b>31 December 2025</b>	<b>31 December 2024</b>	<b>31 December 2023</b>
<b>Share Class</b>				
		£	£	£
Net Asset Value	F GBP Accumulating	–	558,727	4,011,920
Net Asset Value per share	F GBP Accumulating	–	1,2191	1,1965
		\$	\$	\$
Net Asset Value	F USD Accumulating	–	17,589	25,729
Net Asset Value per share	F USD Accumulating	–	2,3452	2,3390
		€	€	€
Net Asset Value	X EUR Accumulating	–	3,463,557	73,403,402
Net Asset Value per share	X EUR Accumulating	–	2,6759	2,4945
		£	£	£
Net Asset Value	X GBP Accumulating	–	155,128	33,487,228
Net Asset Value per share	X GBP Accumulating	–	1,2608	1,2308
		\$	\$	\$
Net Asset Value	X USD Accumulating	–	–	1,204
Net Asset Value per share	X USD Accumulating	–	–	2,4082
		\$	\$	\$
Net Asset Value	X2 USD Distributing	–	–	1,133
Net Asset Value per share	X2 USD Distributing	–	–	2,2663
		\$	\$	\$
Net Asset Value	Z USD Accumulating	–	–	12,003,093
Net Asset Value per share	Z USD Accumulating	–	–	2,0632
		£	£	£
Net Asset Value	T GBP Accumulating	–	345,886	374,128
Net Asset Value per share	T GBP Accumulating	–	1,3134	1,2760
		€	€	€
Net Asset Value	R EUR Accumulating	–	7,220	6,801
Net Asset Value per share	R EUR Accumulating	–	1,7487	1,6473

**Federated Hermes Investment Funds Public Limited Company**  
**Notes to the Financial Statements for the financial year ended 31 December 2025 (continued)**

**15. Comparative Net Asset Values (continued)**

<b>Federated Hermes Global Emerging Markets SMID Equity Fund<sup>1</sup> (continued)</b>		<b>31 December 2025</b>	<b>31 December 2024</b>	<b>31 December 2023</b>
	<b>Share Class</b>			
		€	€	€
Net Asset Value	F EUR Accumulating	–	840	787
Net Asset Value per share	F EUR Accumulating	–	1.6785	1.5711
		€	€	€
Net Asset Value	L EUR Accumulating	–	864	8,708,197
Net Asset Value per share	L EUR Accumulating	–	1.7280	1.6163
		\$	\$	\$
Net Asset Value	L USD Accumulating	–	757	1,524,837
Net Asset Value per share	L USD Accumulating	–	1.5150	1.5071
		£	£	£
Net Asset Value	L GBP Accumulating	–	96,368	18,495,595
Net Asset Value per share	L GBP Accumulating	–	0.8253	0.8079
		£	£	£
Net Asset Value	L2 GBP Distributing	–	1,015	34,659
Net Asset Value per share	L2 GBP Distributing	–	1.0148	1.0057

<sup>1</sup> Federated Hermes Global Emerging Markets SMID Equity Fund was closed to further subscription on 16 January 2025 and is in the process of being terminated.

<b>Federated Hermes Global High Yield Credit Engagement Fund<sup>1</sup></b>		<b>31 December 2025</b>	<b>31 December 2024</b>	<b>31 December 2023</b>
	<b>Share Class</b>			
		£	£	£
Net Asset Value	F GBP Accumulating Hedged	10,449,230	13,367,831	19,488,806
Net Asset Value per share	F GBP Accumulating Hedged	1.2650	1.1709	1.0921
		\$	\$	\$
Net Asset Value	F USD Accumulating	708,025	686,187	4,213,785
Net Asset Value per share	F USD Accumulating	2,6459	2,4402	2,2730
		€	€	€
Net Asset Value	R EUR Accumulating Hedged	1,135	20,426	19,453
Net Asset Value per share	R EUR Accumulating Hedged	2,2690	2,1501	2,0477
		\$	\$	\$
Net Asset Value	R USD Accumulating	213,506	8,588	149,022
Net Asset Value per share	R USD Accumulating	2,5469	17,1757	2,2152
		CHF	CHF	CHF
Net Asset Value	W CHF Accumulating Hedged	232,798	280,700	293,237
Net Asset Value per share	W CHF Accumulating Hedged	2,1435	2,0674	2,0127
		€	€	€
Net Asset Value	W EUR Accumulating Hedged	5,649,287	5,536,856	5,772,756
Net Asset Value per share	W EUR Accumulating Hedged	2,3156	2,1886	2,0764
		\$	\$	\$
Net Asset Value	W USD Accumulating	1,675,911	4,693,673	4,380,441
Net Asset Value per share	W USD Accumulating	2,6069	2,4091	2,2483
		CHF	CHF	CHF
Net Asset Value	W2 CHF Distributing Hedged	619,532	628,162	641,200
Net Asset Value per share	W2 CHF Distributing Hedged	1,7169	1,7408	1,7769
		CHF	CHF	CHF
Net Asset Value	Y CHF Accumulating Hedged	171,699,571	218,185,128	217,702,400
Net Asset Value per share	Y CHF Accumulating Hedged	2,2031	2,1195	2,0547

## Federated Hermes Investment Funds Public Limited Company

## Notes to the Financial Statements for the financial year ended 31 December 2025 (continued)

## 15. Comparative Net Asset Values (continued)

Federated Hermes Global High Yield Credit Engagement Fund <sup>1</sup> (continued)		31 December 2025	31 December 2024	31 December 2023
Share Class				
		€	€	€
Net Asset Value	Y EUR Accumulating Hedged	124,824,516	160,159,081	179,360,005
Net Asset Value per share	Y EUR Accumulating Hedged	2,3873	2,2476	2,1196
		£	£	£
Net Asset Value	Y GBP Accumulating Hedged	37,147,855	43,653,835	44,651,915
Net Asset Value per share	Y GBP Accumulating Hedged	1,2774	1,1797	1,0992
		\$	\$	\$
Net Asset Value	Y USD Accumulating	273,727,721	354,107,638	356,178,770
Net Asset Value per share	Y USD Accumulating	2,6822	2,4687	2,2948
		CHF	CHF	CHF
Net Asset Value	Y2 CHF Distributing Hedged	8,917,397	11,763,102	12,698,756
Net Asset Value per share	Y2 CHF Distributing Hedged	1,7192	1,7434	1,7790
		\$	\$	\$
Net Asset Value	W2 USD Distributing	236,547	229,594	724,898
Net Asset Value per share	W2 USD Distributing	2,0516	1,9913	1,9515
		\$	\$	\$
Net Asset Value	Y2 USD Distributing	3,337,199	3,351,176	4,586,556
Net Asset Value per share	Y2 USD Distributing	2,0562	1,9957	1,9555
		\$	\$	\$
Net Asset Value	A2 USD Distributing	1,194	1,160	1,136
Net Asset Value per share	A2 USD Distributing	2,3879	2,3191	2,2720
		\$	\$	\$
Net Asset Value	I2 USD Distributing	1,197	1,162	1,139
Net Asset Value per share	I2 USD Distributing	2,3946	2,3242	2,2775
		€	€	€
Net Asset Value	F EUR Accumulating Hedged	3,837,380	4,006,905	5,199,692
Net Asset Value per share	F EUR Accumulating Hedged	2,2714	2,1427	2,0283
		£	£	£
Net Asset Value	T GBP Accumulating	1,013,467	916,175	38,637
Net Asset Value per share	T GBP Accumulating	1,2548	1,2355	1,1237
		CHF	CHF	CHF
Net Asset Value	F CHF Accumulating	166,824	175,993	152,233
Net Asset Value per share	F CHF Accumulating	2,1666	2,2857	1,9771
		\$	\$	\$
Net Asset Value	A USD Accumulating	1,233	1,143	1,069
Net Asset Value per share	A USD Accumulating	2,4656	2,2851	2,1372
		€	€	€
Net Asset Value	F2 EUR Distributing Hedged	2,263,937	2,028,100	3,484,310
Net Asset Value per share	F2 EUR Distributing Hedged	1,8719	1,8578	1,8487
		\$	\$	\$
Net Asset Value	F2 USD Distributing	101,337	997	62,079
Net Asset Value per share	F2 USD Distributing	2,0535	1,9937	1,9538
		€	€	€
Net Asset Value	M EUR Accumulating Hedged	169,733	1,476,070	49,235,727
Net Asset Value per share	M EUR Accumulating Hedged	2,2873	2,1532	2,0352
		\$	\$	\$
Net Asset Value	M USD Accumulating	252,916,194	250,501,365	196,605,703
Net Asset Value per share	M USD Accumulating	2,5175	2,3213	2,1560

**Federated Hermes Investment Funds Public Limited Company**  
**Notes to the Financial Statements for the financial year ended 31 December 2025 (continued)**

**15. Comparative Net Asset Values (continued)**

<b>Federated Hermes Global High Yield Credit Engagement Fund<sup>1</sup> (continued)</b>		<b>31 December 2025</b>	<b>31 December 2024</b>	<b>31 December 2023</b>
<b>Share Class</b>				
		£	£	£
Net Asset Value	M2 GBP Distributing Hedged	2,229,830	6,988,238	50,777,204
Net Asset Value per share	M2 GBP Distributing Hedged	0.9994	0.9721	0.9541
		\$	\$	\$
Net Asset Value	I USD Accumulating	135,991	116,982	1,006
Net Asset Value per share	I USD Accumulating	2,3413	2,1593	2,0115
		\$	\$	\$
Net Asset Value	D USD Accumulating	1,169	1,081	1,504,898
Net Asset Value per share	D USD Accumulating	2,3377	2,1627	2,0204
		S\$	S\$	S\$
Net Asset Value	D2 SGD Distributing Hedged	-	-	918
Net Asset Value per share	D2 SGD Distributing Hedged	-	-	2,7527
		€	€	€
Net Asset Value	L EUR Accumulating Hedged	1,082	1,019	56,639
Net Asset Value per share	L EUR Accumulating Hedged	2,1644	2,0383	1,9277
		\$	\$	\$
Net Asset Value	L USD Accumulating	4,585,042	16,391,251	33,701,076
Net Asset Value per share	L USD Accumulating	2,3651	2,1791	2,0276
		£	£	£
Net Asset Value	L2 GBP Distributing Hedged	958	931	228,278
Net Asset Value per share	L2 GBP Distributing Hedged	0.9575	0.9307	0.9134
		\$	\$	\$
Net Asset Value	K USD Accumulating	1,166	1,075	387,372
Net Asset Value per share	K USD Accumulating	2,3325	2,1490	1,9994
		¥	¥	¥
Net Asset Value	Y JPY Accumulating Hedged	86,226,325	162,578,590	474,477,498
Net Asset Value per share	Y JPY Accumulating Hedged	219,0125	209,9400	206,2224
		\$	\$	\$
Net Asset Value	R6 USD Distributing	1,070	1,050	1,041
Net Asset Value per share	R6 USD Distributing	2,1407	2,1002	2,0810
		\$	\$	\$
Net Asset Value	D6 USD Distributing	1,075	1,052	1,041
Net Asset Value per share	D6 USD Distributing	2,1493	2,1045	2,0825
		\$	\$	\$
Net Asset Value	Y AUD Accumulating	1,141	1,131	-
Net Asset Value per share	Y AUD Accumulating	3,4225	3,3920	-
		\$	\$	\$
Net Asset Value	Y AUD Accumulating Hedged	12,126,761	11,027,991	-
Net Asset Value per share	Y AUD Accumulating Hedged	3,4410	3,1900	-

<sup>1</sup> Federated Hermes SDG Engagement High Yield Credit Fund was renamed to Federated Hermes Global High Yield Credit Engagement Fund on 24 April 2025.

<b>Federated Hermes US High Yield Credit Fund</b>		<b>31 December 2025</b>	<b>31 December 2024</b>	<b>31 December 2023</b>
<b>Share Class</b>				
		\$	\$	\$
Net Asset Value	F USD Accumulating	1,286	1,192	1,123
Net Asset Value per share	F USD Accumulating	2,5729	2,3841	2,2466

**Federated Hermes Investment Funds Public Limited Company**  
**Notes to the Financial Statements for the financial year ended 31 December 2025 (continued)**

**15. Comparative Net Asset Values (continued)**

<b>Federated Hermes US High Yield Credit Fund (continued)</b>		<b>31 December 2025</b>	<b>31 December 2024</b>	<b>31 December 2023</b>
<b>Share Class</b>				
		\$	\$	\$
Net Asset Value	F2 USD Distributing	–	–	960
Net Asset Value per share	F2 USD Distributing	–	–	1,9194
		\$	\$	\$
Net Asset Value	R USD Accumulating	30,541	28,429	27,002
Net Asset Value per share	R USD Accumulating	2,4432	2,2743	2,1602
		€	€	€
Net Asset Value	X2 EUR Distributing	961	1,067	998
Net Asset Value per share	X2 EUR Distributing	1,9230	2,1333	1,9965
		\$	\$	\$
Net Asset Value	Z USD Accumulating	9,020,800	8,296,759	7,785,930
Net Asset Value per share	Z USD Accumulating	2,6147	2,4049	2,2568
		\$	\$	\$
Net Asset Value	A2 USD Distributing	959	938	938
Net Asset Value per share	A2 USD Distributing	1,9187	1,8770	1,8757
		\$	\$	\$
Net Asset Value	I2 USD Distributing	961	940	941
Net Asset Value per share	I2 USD Distributing	1,9227	1,8809	1,8813
		€	€	€
Net Asset Value	F EUR Accumulating	1,169	1,227	1,087
Net Asset Value per share	F EUR Accumulating	2,3382	2,4543	2,1737
		\$	\$	\$
Net Asset Value	X USD Accumulating	1,179	1,088	1,026
Net Asset Value per share	X USD Accumulating	2,3580	2,1769	2,0512
		€	€	€
Net Asset Value	X EUR Accumulating Hedged	1,076	1,015	971
Net Asset Value per share	X EUR Accumulating Hedged	2,1517	2,0297	1,9427
		\$	\$	\$
Net Asset Value	A USD Accumulating	1,136	1,057	1,003
Net Asset Value per share	A USD Accumulating	2,2720	2,1131	2,0066
		\$	\$	\$
Net Asset Value	I USD Accumulating	1,346	1,245	1,177
Net Asset Value per share	I USD Accumulating	2,6913	2,4905	2,3534
<b>Federated Hermes Sustainable Global Equity Fund</b>		<b>31 December 2025</b>	<b>31 December 2024</b>	<b>31 December 2023</b>
<b>Share Class</b>				
		€	€	€
Net Asset Value	F EUR Accumulating	144,432	4,291,012	2,336,225
Net Asset Value per share	F EUR Accumulating	2,5295	2,6622	2,2468
		£	£	£
Net Asset Value	F GBP Accumulating	1,592,305	1,420,736	1,156,190
Net Asset Value per share	F GBP Accumulating	1,2874	1,2883	1,1384
		\$	\$	\$
Net Asset Value	F USD Accumulating	2,939	26,754	22,906
Net Asset Value per share	F USD Accumulating	2,4901	2,3227	2,0860
		£	£	£
Net Asset Value	X GBP Accumulating	74,630,898	35,160,780	28,065,172
Net Asset Value per share	X GBP Accumulating	1,3167	1,3110	1,1527

**Federated Hermes Investment Funds Public Limited Company**  
**Notes to the Financial Statements for the financial year ended 31 December 2025 (continued)**

**15. Comparative Net Asset Values (continued)**

<b>Federated Hermes Sustainable Global Equity Fund (continued)</b>		<b>31 December 2025</b>	<b>31 December 2024</b>	<b>31 December 2023</b>
	<b>Share Class</b>			
		£	£	£
Net Asset Value	Z GBP Accumulating	–	3,811,397	3,342,743
Net Asset Value per share	Z GBP Accumulating	–	1.3226	1.1599
		€	€	€
Net Asset Value	X EUR Accumulating	1,305,811	1,419,780	1,360,727
Net Asset Value per share	X EUR Accumulating	2.4332	2.5481	2.1399
		£	£	£
Net Asset Value	T GBP Accumulating	909,059	158,066	893,060
Net Asset Value per share	T GBP Accumulating	1.5426	1.5322	1.3438
		\$	\$	\$
Net Asset Value	X USD Accumulating	2,037,202	1,864,376	8,911,626
Net Asset Value per share	X USD Accumulating	2.8925	2.6843	2.3986
		€	€	€
Net Asset Value	X2 EUR Distributing	11,100,158	10,789,330	1,070
Net Asset Value per share	X2 EUR Distributing	2.3880	2.5235	2.1396
		€	€	€
Net Asset Value	R EUR Accumulating	904	–	–
Net Asset Value per share	R EUR Accumulating	1.8090	–	–
<b>Federated Hermes Climate Change High Yield Credit Fund</b>		<b>31 December 2025</b>	<b>31 December 2024</b>	<b>31 December 2023</b>
	<b>Share Class</b>			
		€	€	€
Net Asset Value	F EUR Accumulating Hedged	6,618,938	5,593,688	3,597,059
Net Asset Value per share	F EUR Accumulating Hedged	2.0875	1.9704	1.8576
		£	£	£
Net Asset Value	F GBP Accumulating Hedged	–	–	956
Net Asset Value per share	F GBP Accumulating Hedged	–	–	0.9556
		\$	\$	\$
Net Asset Value	F USD Accumulating	1,115	10,899,807	402,966
Net Asset Value per share	F USD Accumulating	2.2302	2.0611	1.9143
		SEK	SEK	SEK
Net Asset Value	M SEK Accumulating Hedged	28,007,133	10,343,781	8,482,700
Net Asset Value per share	M SEK Accumulating Hedged	21.3788	20.1847	18.9905
		€	€	€
Net Asset Value	D EUR Accumulating Hedged	415,019	391,936	11,551,324
Net Asset Value per share	D EUR Accumulating Hedged	2.0874	1.9713	1.8584
		£	£	£
Net Asset Value	M3 GBP Distributing Hedged	–	–	4,550,108
Net Asset Value per share	M3 GBP Distributing Hedged	–	–	0.8897
		SEK	SEK	SEK
Net Asset Value	R SEK Accumulating Hedged	117,974,547	117,733,039	62,711,528
Net Asset Value per share	R SEK Accumulating Hedged	20.7378	19.8328	18.8040
		€	€	€
Net Asset Value	M5 EUR Distributing Hedged	372,807	864	441,152
Net Asset Value per share	M5 EUR Distributing Hedged	1.7345	1.7285	1.7235
		£	£	£
Net Asset Value	M5 GBP Distributing Hedged	62,997,795	1,853,136	43,827,654
Net Asset Value per share	M5 GBP Distributing Hedged	0.9240	0.9035	0.8872

## Federated Hermes Investment Funds Public Limited Company

## Notes to the Financial Statements for the financial year ended 31 December 2025 (continued)

## 15. Comparative Net Asset Values (continued)

Federated Hermes Climate Change High Yield Credit Fund (continued)		31 December 2025	31 December 2024	31 December 2023
	Share Class			
Net Asset Value	M5 USD Distributing	\$ 1,121,816	\$ 921	\$ 1,094,006
Net Asset Value per share	M5 USD Distributing	\$ 1.8874	\$ 1.8428	\$ 1.8052
Net Asset Value	F CHF Accumulating Hedged	CHF 1,137	CHF 429,663	CHF 1,063
Net Asset Value per share	F CHF Accumulating Hedged	CHF 2.2735	CHF 2.1978	CHF 2.1251
Net Asset Value	F SGD Accumulating Hedged	S\$ 1,193	S\$ 1,129	S\$ 1,063
Net Asset Value per share	F SGD Accumulating Hedged	S\$ 3.5798	S\$ 3.3867	S\$ 3.1878
Net Asset Value	R CHF Accumulating Hedged	CHF 1,027	CHF -	CHF -
Net Asset Value per share	R CHF Accumulating Hedged	CHF 2.0548	CHF -	CHF -
Net Asset Value	R EUR Accumulating Hedged	€ 1,051	€ 999	€ -
Net Asset Value per share	R EUR Accumulating Hedged	€ 2.1021	€ 1.9985	€ -
Net Asset Value	R2 SEK Distributing Hedged	£ 14,567,497	£ -	£ -
Net Asset Value per share	R2 SEK Distributing Hedged	£ 20.4714	£ -	£ -
Net Asset Value	Z USD Accumulating	\$ 4,440,697	\$ -	\$ 986
Net Asset Value per share	Z USD Accumulating	\$ 2.0337	\$ -	\$ 1.9713
<b>Federated Hermes Emerging Markets Debt Fund</b>		<b>31 December 2025</b>	<b>31 December 2024</b>	<b>31 December 2023</b>
	<b>Share Class</b>			
Net Asset Value	F USD Accumulating	\$ 1,065	\$ 935	\$ 877
Net Asset Value per share	F USD Accumulating	\$ 2.1293	\$ 1.8696	\$ 1.7548
Net Asset Value	X USD Accumulating	\$ 1,077	\$ 945	\$ 884
Net Asset Value per share	X USD Accumulating	\$ 2.1549	\$ 1.8897	\$ 1.7686
Net Asset Value	Z EUR Accumulating Hedged	€ 29,992,906	€ 26,807,597	€ 25,460,109
Net Asset Value per share	Z EUR Accumulating Hedged	€ 1.9995	€ 1.7871	€ 1.6973
Net Asset Value	Z USD Accumulating	\$ 84,643,984	\$ 73,989,375	\$ 1,830,943
Net Asset Value per share	Z USD Accumulating	\$ 2.1859	\$ 1.9108	\$ 1.7825
Net Asset Value	Z EUR Accumulating	€ 1,098	€ 1,089	€ 954
Net Asset Value per share	Z EUR Accumulating	€ 2.1959	€ 2.1785	€ 1.9071
Net Asset Value	X EUR Accumulating Hedged	€ 1,129	€ 1,012	€ 964
Net Asset Value per share	X EUR Accumulating Hedged	€ 2.2572	€ 2.0239	€ 1.9280
Net Asset Value	R EUR Accumulating Hedged	€ 1,163	€ 1,053	€ 1,014
Net Asset Value per share	R EUR Accumulating Hedged	€ 2.3263	€ 2.1065	€ 2.0281
Net Asset Value	F EUR Accumulating Hedged	€ 1,081	€ 972	€ -
Net Asset Value per share	F EUR Accumulating Hedged	€ 2.1612	€ 1.9439	€ -

**Federated Hermes Investment Funds Public Limited Company**  
**Notes to the Financial Statements for the financial year ended 31 December 2025 (continued)**

**15. Comparative Net Asset Values (continued)**

<b>Federated Hermes Biodiversity Equity Fund<sup>1</sup></b>		<b>31 December 2025</b>	<b>31 December 2024</b>	<b>31 December 2023</b>
<b>Share Class</b>				
Net Asset Value	F EUR Accumulating	€	€	€
Net Asset Value per share	F EUR Accumulating	–	907	840
		–	1.8133	1.6795
Net Asset Value	F GBP Accumulating	£	£	£
Net Asset Value per share	F GBP Accumulating	–	10,340	66,202
		–	0.8965	0.8685
Net Asset Value	F USD Accumulating	\$	\$	\$
Net Asset Value per share	F USD Accumulating	–	857	843
		–	1.7136	1.6868
Net Asset Value	R EUR Accumulating	€	€	€
Net Asset Value per share	R EUR Accumulating	–	28,773	18,639
		–	1.7767	1.6563
Net Asset Value	X EUR Accumulating	€	€	€
Net Asset Value per share	X EUR Accumulating	–	921	846
		–	1.8416	1.6925
Net Asset Value	X EUR Accumulating Hedged	€	€	€
Net Asset Value per share	X EUR Accumulating Hedged	–	89,285	13,893,019
		–	1.6092	1.6055
Net Asset Value	X GBP Accumulating	£	£	£
Net Asset Value per share	X GBP Accumulating	–	286,563	22,468,748
		–	0.9094	0.8766
Net Asset Value	X USD Accumulating	\$	\$	\$
Net Asset Value per share	X USD Accumulating	–	7,407,244	6,396,801
		–	1.7357	1.7002
Net Asset Value	A USD Accumulating	\$	\$	\$
Net Asset Value per share	A USD Accumulating	–	1,008	1,001
		–	2.0168	2.0022
Net Asset Value	I USD Accumulating	\$	\$	\$
Net Asset Value per share	I USD Accumulating	–	1,029	1,013
		–	2.0571	2.0269
Net Asset Value	X3 EUR Distributing Hedged	€	€	€
Net Asset Value per share	X3 EUR Distributing Hedged	–	–	1,132
		–	–	2.2632
Net Asset Value	X3 GBP Distributing Hedged	£	£	£
Net Asset Value per share	X3 GBP Distributing Hedged	–	–	46,288
		–	–	1.1528
Net Asset Value	X3 USD Distributing	\$	\$	\$
Net Asset Value per share	X3 USD Distributing	–	–	1,193
		–	–	2.3861
Net Asset Value	T GBP Accumulating	£	£	£
Net Asset Value per share	T GBP Accumulating	–	73,056	472,534
		–	1.0994	1.0570
Net Asset Value	R SEK Accumulating	SEK	SEK	SEK
Net Asset Value per share	R SEK Accumulating	–	1,629,839	975
		–	21.6411	19.4956
Net Asset Value	F SEK Accumulating	SEK	SEK	SEK
Net Asset Value per share	F SEK Accumulating	–	1,090	–
		–	21.7906	–

<sup>1</sup> Federated Hermes Biodiversity Equity Fund was closed to further subscription on 3 June 2025 and is in the process of being terminated.

**Federated Hermes Investment Funds Public Limited Company**  
**Notes to the Financial Statements for the financial year ended 31 December 2025 (continued)**

**15. Comparative Net Asset Values (continued)**

<b>Federated Hermes China Equity Fund</b>		<b>31 December 2025</b>	<b>31 December 2024</b>	<b>31 December 2023</b>
<b>Share Class</b>				
Net Asset Value	F EUR Accumulating	€ 1,195	€ 1,014	€ 807
Net Asset Value per share	F EUR Accumulating	€ 2,3896	€ 2,0286	€ 1,6149
Net Asset Value	F GBP Accumulating	£ 596,154	£ 78,266	£ 43,130
Net Asset Value per share	F GBP Accumulating	£ 1,2278	£ 0,9907	£ 0,8255
Net Asset Value	F GBP Accumulating Hedged	£ 247,126	£ 41,120	£ 84,977
Net Asset Value per share	F GBP Accumulating Hedged	£ 1,3333	£ 1,0102	£ 0,8614
Net Asset Value	F USD Accumulating	\$ 1,764,049	\$ 3,155,661	\$ 2,672,488
Net Asset Value per share	F USD Accumulating	\$ 2,7550	\$ 2,0726	\$ 1,7552
Net Asset Value	X EUR Accumulating	€ 16,703,314	€ 93,540	€ 809,971
Net Asset Value per share	X EUR Accumulating	€ 2,4346	€ 2,0558	€ 1,6281
Net Asset Value	X GBP Accumulating	£ 8,796,605	£ 1,104,160	£ 157,275
Net Asset Value per share	X GBP Accumulating	£ 1,2488	£ 1,0027	£ 0,8313
Net Asset Value	X GBP Accumulating Hedged	£ 1,975,774	£ 670,441	£ 52,020
Net Asset Value per share	X GBP Accumulating Hedged	£ 1,3598	£ 1,0277	£ 0,8685
Net Asset Value	X USD Accumulating	\$ 5,003,529	\$ 1,050	\$ 885
Net Asset Value per share	X USD Accumulating	\$ 2,8039	\$ 2,0995	\$ 1,7700
Net Asset Value	T GBP Accumulating	£ 1,950,976	£ 1,466,701	£ 784,862
Net Asset Value per share	T GBP Accumulating	£ 1,4487	£ 1,1603	£ 0,9597
Net Asset Value	R EUR Accumulating	€ 1,434	€ 1,226	€ -
Net Asset Value per share	R EUR Accumulating	€ 2,8670	€ 2,4519	€ -
<b>Federated Hermes Global Emerging Markets ex-China Equity Fund</b>		<b>31 December 2025</b>	<b>31 December 2024</b>	<b>31 December 2023</b>
<b>Share Class</b>				
Net Asset Value	F EUR Accumulating	€ 1,426	€ 1,218	€ 1,109
Net Asset Value per share	F EUR Accumulating	€ 2,8518	€ 2,4354	€ 2,2141
Net Asset Value	F GBP Accumulating	£ 9,698	£ 57,330	£ 1,074
Net Asset Value per share	F GBP Accumulating	£ 1,3889	£ 1,1274	£ 1,0725
Net Asset Value	F USD Accumulating	\$ 5,356,291	\$ 4,061,755	\$ 1,270
Net Asset Value per share	F USD Accumulating	\$ 3,4669	\$ 2,6229	\$ 2,5345
Net Asset Value	M EUR Accumulating	€ 1,440	€ 1,227	€ 145,692
Net Asset Value per share	M EUR Accumulating	€ 2,8806	€ 2,4532	€ 2,2232
Net Asset Value	M GBP Accumulating	£ 118,823	£ 92,159	£ 7,175,510
Net Asset Value per share	M GBP Accumulating	£ 1,4042	£ 1,1365	£ 1,0776

**Federated Hermes Investment Funds Public Limited Company**  
**Notes to the Financial Statements for the financial year ended 31 December 2025 (continued)**

**15. Comparative Net Asset Values (continued)**

<b>Federated Hermes Global Emerging Markets ex-China Equity Fund (continued)</b>		<b>31 December 2025</b>	<b>31 December 2024</b>	<b>31 December 2023</b>
	<b>Share Class</b>			
		\$	\$	\$
Net Asset Value	M USD Accumulating	1,612,008	63,373,989	61,376,043
Net Asset Value per share	M USD Accumulating	3.4881	2.6311	2.5358
		£	£	£
Net Asset Value	T GBP Accumulating	302,395	113,340	70,104
Net Asset Value per share	T GBP Accumulating	1.3957	1.1245	1.0616
		\$	\$	\$
Net Asset Value	R USD Accumulating	1,430	764,125	–
Net Asset Value per share	R USD Accumulating	2.8598	2.1810	–
<b>Federated Hermes Sustainable Global Investment Grade Credit Fund</b>		<b>31 December 2025</b>	<b>31 December 2024</b>	<b>31 December 2023</b>
	<b>Share Class</b>			
		€	€	€
Net Asset Value	F EUR Accumulating Hedged	1,114	1,058	1,041
Net Asset Value per share	F EUR Accumulating Hedged	2.2282	2.1164	2.0817
		£	£	£
Net Asset Value	F GBP Accumulating Hedged	1,166	1,084	1,053
Net Asset Value per share	F GBP Accumulating Hedged	1.1657	1.0842	1.0534
		\$	\$	\$
Net Asset Value	F USD Accumulating	1,172	1,089	1,057
Net Asset Value per share	F USD Accumulating	2.3446	2.1772	2.1147
		£	£	£
Net Asset Value	F5 GBP Distributing Hedged	–	–	1,024
Net Asset Value per share	F5 GBP Distributing Hedged	–	–	1.0238
		\$	\$	\$
Net Asset Value	F6 USD Distributing	–	–	1,020
Net Asset Value per share	F6 USD Distributing	–	–	2.0397
		\$	\$	\$
Net Asset Value	R6 USD Distributing	–	–	1,017
Net Asset Value per share	R6 USD Distributing	–	–	2.0338
		€	€	€
Net Asset Value	X EUR Accumulating Hedged	1,124	1,064	1,043
Net Asset Value per share	X EUR Accumulating Hedged	2.2482	2.1275	2.0858
		£	£	£
Net Asset Value	X5 GBP Distributing Hedged	272,454,706	92,803,641	92,495,096
Net Asset Value per share	X5 GBP Distributing Hedged	1.0283	1.0027	1.0232
		£	£	£
Net Asset Value	T GBP Accumulating Hedged	1,175,704	940,431	–
Net Asset Value per share	T GBP Accumulating Hedged	1.1099	1.0292	–
		€	€	€
Net Asset Value	R EUR Accumulating	1,013	–	–
Net Asset Value per share	R EUR Accumulating	2.0267	–	–
		€	€	€
Net Asset Value	R EUR Accumulating Hedged	1,005	–	–
Net Asset Value per share	R EUR Accumulating Hedged	2.0100	–	–

**Federated Hermes Investment Funds Public Limited Company**  
**Notes to the Financial Statements for the financial year ended 31 December 2025 (continued)**

**15. Comparative Net Asset Values (continued)**

Federated Hermes Global Short Duration Bond Fund <sup>1</sup>	Share Class	31 December
		2025
		\$
Net Asset Value	F USD Accumulating	1,039
Net Asset Value per share	F USD Accumulating	2,0780
		\$
Net Asset Value	R USD Accumulating	1,036
Net Asset Value per share	R USD Accumulating	2,0729
		\$
Net Asset Value	X USD Accumulating	1,040
Net Asset Value per share	X USD Accumulating	2,0801
		\$
Net Asset Value	Z USD Accumulating	10,410,378
Net Asset Value per share	Z USD Accumulating	2,0821
		€
Net Asset Value	F EUR Accumulating Hedged	1,020
Net Asset Value per share	F EUR Accumulating Hedged	2,0397
		£
Net Asset Value	F GBP Accumulating Hedged	1,030
Net Asset Value per share	F GBP Accumulating Hedged	1,0299
		€
Net Asset Value	X EUR Accumulating Hedged	4,079,732
Net Asset Value per share	X EUR Accumulating Hedged	2,0180

<sup>1</sup> Federated Hermes Global Short Duration Bond Fund launched on 5 June 2025.

Federated Hermes MDT US Equity Fund <sup>1</sup>	Share Class	31 December
		2025
		€
Net Asset Value	F EUR Accumulating	1,101
Net Asset Value per share	F EUR Accumulating	2,2022
		£
Net Asset Value	F GBP Accumulating	49,011
Net Asset Value per share	F GBP Accumulating	1,1243
		\$
Net Asset Value	F USD Accumulating	1,161,982
Net Asset Value per share	F USD Accumulating	2,2504
		€
Net Asset Value	X EUR Accumulating	87,274,289
Net Asset Value per share	X EUR Accumulating	2,2057
		£
Net Asset Value	X GBP Accumulating	259,649,771
Net Asset Value per share	X GBP Accumulating	1,1260
		\$
Net Asset Value	X USD Accumulating	89,036,687
Net Asset Value per share	X USD Accumulating	2,2542
		\$
Net Asset Value	R USD Accumulating	1,047
Net Asset Value per share	R USD Accumulating	2,0941
		CHF
Net Asset Value	F CHF Accumulating Hedged	1,015
Net Asset Value per share	F CHF Accumulating Hedged	2,0302

**Federated Hermes Investment Funds Public Limited Company**  
**Notes to the Financial Statements for the financial year ended 31 December 2025 (continued)**

**15. Comparative Net Asset Values (continued)**

Federated Hermes MDT US Equity Fund* (continued)	Share Class	31 December 2025
		€
Net Asset Value	F EUR Accumulating Hedged	1,019
Net Asset Value per share	F EUR Accumulating Hedged	<u>2,0378</u>
		€
Net Asset Value	M EUR Accumulating Hedged	1,019
Net Asset Value per share	M EUR Accumulating Hedged	<u>2,0386</u>
		CHF
Net Asset Value	R CHF Accumulating Hedged	1,014
Net Asset Value per share	R CHF Accumulating Hedged	<u>2,0284</u>
		€
Net Asset Value	X EUR Accumulating Hedged	1,019
Net Asset Value per share	X EUR Accumulating Hedged	<u>2,0388</u>
		£
Net Asset Value	X GBP Accumulating Hedged	1,022
Net Asset Value per share	X GBP Accumulating Hedged	<u>1,0225</u>
		\$
Net Asset Value	I USD Accumulating	1,036
Net Asset Value per share	I USD Accumulating	<u>2,0718</u>
		€
Net Asset Value	M EUR Accumulating	1,023
Net Asset Value per share	M EUR Accumulating	<u>2,0469</u>
		£
Net Asset Value	M GBP Accumulating	1,015
Net Asset Value per share	M GBP Accumulating	<u>1,0151</u>
		\$
Net Asset Value	M USD Accumulating	1,036
Net Asset Value per share	M USD Accumulating	<u>2,0724</u>
		€
Net Asset Value	M2 EUR Distributing	1,023
Net Asset Value per share	M2 EUR Distributing	<u>2,0469</u>
		£
Net Asset Value	M2 GBP Distributing	1,015
Net Asset Value per share	M2 GBP Distributing	<u>1,0151</u>
		\$
Net Asset Value	M2 USD Distributing	1,036
Net Asset Value per share	M2 USD Distributing	<u>2,0724</u>
		€
Net Asset Value	R EUR Accumulating	1,022
Net Asset Value per share	R EUR Accumulating	<u>2,0450</u>

\* Federated Hermes MDT US Equity Fund launched on 18 June 2025.

**Federated Hermes Investment Funds Public Limited Company**  
**Notes to the Financial Statements for the financial year ended 31 December 2025 (continued)**

**16. NAV Reconciliation**

See below for a reconciliation between the Net Asset Value as reported to shareholders and the adjusted net assets as at the year ended 31 December 2025.

	<b>Federated Hermes Global Emerging Markets Equity Fund \$</b>	<b>Federated Hermes Global High Yield Credit Fund \$</b>	<b>Federated Hermes US SMID Equity Fund \$</b>	<b>Federated Hermes Asia ex-Japan Equity Fund \$</b>
Net asset value originally reported	1,994,073,296	14,578,145	1,091,499,773	5,499,472,735
Adjustment for late net (outflow)/inflow	(810,748)	288	33,204	(11,008,896)
Adjustments for US Withholding tax provision	–	–	(104,526)	247,094
Net assets per the financial statements	<u>1,993,262,548</u>	<u>14,578,433</u>	<u>1,091,428,451</u>	<u>5,488,710,933</u>
	<b>Federated Hermes Global Equity ESG Pathway Fund<sup>1</sup> \$</b>	<b>Federated Hermes Global Small Cap Equity Fund \$</b>	<b>Federated Hermes Global SMID Equity Engagement Fund<sup>2</sup> \$</b>	<b>Federated Hermes Unconstrained Credit Fund \$</b>
Net asset value originally reported	1,985,133,620	29,173,539	509,330,954	76,674,392
Adjustment for late net outflow	(175,319)	–	(33,799)	(5,082)
Adjustments for US Withholding tax provision	10,653	46,755	165	–
Net assets per the financial statements	<u>1,984,968,954</u>	<u>29,220,294</u>	<u>509,297,320</u>	<u>76,669,310</u>
	<b>Federated Hermes Global High Yield Credit Engagement Fund<sup>3</sup> \$</b>	<b>Federated Hermes Sustainable Global Equity Fund \$</b>	<b>Federated Hermes Climate Change High Yield Credit Fund \$</b>	<b>Federated Hermes China Equity Fund \$</b>
Net asset value originally reported	1,004,639,085	120,558,537	116,482,873	44,602,733
Adjustment for late net (outflow)/inflow	(102,981)	11,566	17,716	44,737
Net assets per the financial statements	<u>1,004,536,104</u>	<u>120,570,103</u>	<u>116,500,589</u>	<u>44,647,470</u>

<sup>1</sup> The Federated Hermes Global Equity ESG Fund was renamed to Federated Hermes Global Equity ESG Pathway Fund on 24 April 2025.

<sup>2</sup> The Federated Hermes SDG Engagement Equity Fund was renamed to Federated Hermes Global SMID Equity Engagement Fund on 24 April 2025.

<sup>3</sup> The Federated Hermes SDG Engagement High Yield Credit Fund was renamed to Federated Hermes Global High Yield Credit Engagement Fund on 24 April 2025.

**Federated Hermes Investment Funds Public Limited Company**  
**Notes to the Financial Statements for the financial year ended 31 December 2025 (continued)**

**16. NAV Reconciliation (continued)**

The following is the reconciliation detail as at 31 December 2024:

	<b>Federated Hermes Global Emerging Markets Equity Fund \$</b>	<b>Federated Hermes Global High Yield Credit Fund \$</b>	<b>Federated Hermes US SMID Equity Fund \$</b>	<b>Federated Hermes Asia ex-Japan Equity Fund \$</b>
Net asset value originally reported	2,665,863,279	32,263,577	1,369,234,161	3,071,679,346
Adjustment for late net (outflow)/inflow	(182,736)	(139)	575,481	(5,644,794)
Net assets per the financial statements	<u>2,665,680,543</u>	<u>32,263,438</u>	<u>1,369,809,642</u>	<u>3,066,034,552</u>

	<b>Federated Hermes Global Equity ESG Pathway Fund<sup>1</sup> \$</b>	<b>Federated Hermes Global Small Cap Equity Fund \$</b>	<b>Federated Hermes Global SMID Equity Engagement Fund<sup>2</sup> \$</b>	<b>Federated Hermes Impact Opportunities Equity Fund \$</b>
Net asset value originally reported	2,402,968,016	99,065,431	1,225,565,144	45,301,613
Adjustment for late net (outflow)/inflow	(142,037)	1,128	(314,173)	4,870
Net assets per the financial statements	<u>2,402,825,979</u>	<u>99,066,559</u>	<u>1,225,250,971</u>	<u>45,306,483</u>

	<b>Federated Hermes Unconstrained Credit Fund \$</b>	<b>Federated Hermes Global Emerging Markets SMID Equity Fund \$</b>	<b>Federated Hermes Global High Yield Credit Engagement Fund<sup>3</sup> \$</b>	<b>Federated Hermes Sustainable Global Equity Fund \$</b>
Net asset value originally reported	300,268,287	5,110,892	1,153,223,540	69,873,699
Adjustment for late net (outflow)/inflow	(95,136)	(26,427)	(301,597)	47,838
Net assets per the financial statements	<u>300,173,151</u>	<u>5,084,465</u>	<u>1,152,921,943</u>	<u>69,921,537</u>

	<b>Federated Hermes Climate Change High Yield Credit Fund \$</b>	<b>Federated Hermes Biodiversity Equity Fund \$</b>	<b>Federated Hermes China Equity Fund \$</b>
Net asset value originally reported	31,650,110	8,147,157	7,471,309
Adjustment for late net (outflow)/inflow	(71,055)	14	(331)
Net assets per the financial statements	<u>31,579,055</u>	<u>8,147,171</u>	<u>7,470,978</u>

<sup>1</sup> The Federated Hermes Global Equity ESG Fund was renamed to Federated Hermes Global Equity ESG Pathway Fund on 24 April 2025.

<sup>2</sup> The Federated Hermes SDG Engagement Equity Fund was renamed to Federated Hermes Global SMID Equity Engagement Fund on 24 April 2025.

<sup>3</sup> The Federated Hermes SDG Engagement High Yield Credit Fund was renamed to Federated Hermes Global High Yield Credit Engagement Fund on 24 April 2025.

**Federated Hermes Investment Funds Public Limited Company**  
**Notes to the Financial Statements for the financial year ended 31 December 2025 (continued)**

---

**17. Efficient Portfolio Management**

The Company may, on behalf of each sub-fund, employ (subject to the conditions and within the limits laid down by the Central Bank) techniques and instruments relating to transferable securities and money market instruments, provided that such techniques and instruments are used for efficient portfolio management purposes. Such techniques and instruments may also, on behalf of each sub-fund, include foreign exchange transactions which alter the currency characteristics of transferable securities held by the Company. The Company may also, on behalf of each sub-fund, employ (subject to the conditions and within the limits laid down by the Central Bank) techniques and instruments intended to provide protection against exchange risks in the context of the management of its assets and liabilities.

The actual techniques employed by the relevant sub-funds are as follows:

- Northern Trust hedging across all portfolios
- Currency Hedging within the credit portfolios
- Rates hedging within the credit portfolios
- Market exposure management within the credit portfolios (Options on Index and Index positions)

Realised gains and losses on financial instruments used for efficient portfolio management are included in the Income Statement.

**18. Significant Events During The Financial Year**

On 16 January 2025, Federated Hermes Global Emerging Markets SMID Equity Fund was closed to further subscription and is in the process of being terminated.

On 10 March 2025, the Company advised investors in Federated Hermes SDG Engagement Equity Fund, Federated Hermes Sustainable Global Equity Fund, Federated Hermes Sustainable Global Investment Grade Credit Fund, Federated Hermes Impact Opportunities Equity Fund, Federated Hermes Biodiversity Equity Fund and Federated Hermes Climate Change High Yield Credit Fund, of amendments to their respective exclusion criteria, effective 24 April 2025.

Investors in the Federated Hermes SDG Engagement Equity Fund, Federated Hermes SDG Engagement High Yield Credit Fund and Federated Hermes Global Equity ESG Fund were further advised in the same communication that each Fund would be renamed to the Federated Hermes Global SMID Equity Engagement Fund, Federated Hermes Global High Yield Credit Engagement Fund and Federated Hermes Global Equity ESG Pathway Fund respectively, effective 24 April 2025.

The Federated Hermes Global Short Duration Bond Fund, a new sub-fund of the Company, was approved by the Central Bank of Ireland on 8 April 2025. The sub-fund launched on the 5 June 2025.

On 24 April 2025, updated supplements of Federated Hermes Global High Yield Credit Engagement Fund, Federated Hermes Global SMID Equity Engagement Fund, Federated Hermes Global Equity ESG Pathway Fund, Federated Hermes Sustainable Global Equity Fund, Federated Hermes Global Investment Grade Credit Fund, Federated Hermes Impact Opportunities Equity Fund, Federated Hermes Biodiversity Equity Fund and Federated Hermes Climate Change High Yield Credit Fund were noted by the Central Bank of Ireland to reflect the name changes and updates required in connection with the ESMA Fund Naming Guidelines.

On 21 May 2025, updated supplements of each of the sub-funds of the Company and the prospectus of the Company were noted by the Central Bank of Ireland primarily to align disclosure requirements for updates required in connection with the UK Overseas Fund Regime.

The Federated Hermes MDT US Equity Fund, a new sub-fund of the Company, was approved by the Central Bank of Ireland on 30 May 2025. The sub-fund launched on 18 June 2025.

On 3 June 2025, Federated Hermes Impact Opportunities Equity Fund and Federated Hermes Biodiversity Equity Fund were closed to further subscription and are in the process of being terminated.

On 1 August 2025, the Company was notified by the IRS that the IRS did not agree with the submission made by the Company in relation to the underpaid US Withholding tax (which submission was based on advice from the Company's US tax advisors).

**Federated Hermes Investment Funds Public Limited Company**  
**Notes to the Financial Statements for the financial year ended 31 December 2025 (continued)**

---

**18. Significant Events During The Financial Year (continued)**

As a result of this declaration, a provision and corresponding expense has been recognised in the Financial Statements as at 31 December 2025. Refer to notes 3 and 13 for further information.

With the imposition of additional sanctions during 2023, the military action being undertaken by Russia in Ukraine may impact on securities related to companies domiciled in Russia and/or listed on exchanges located in Russia, including the Moscow Exchange ("Russian securities"). The Directors are monitoring developments related to this military action, including current and potential future interventions of foreign governments and economic sanctions against Russia. As at 31 December 2025, Federated Hermes Emerging Markets Debt Fund held one Russian security with the market value of \$2,078 (2024: \$2,029). None of the other sub-funds have any direct exposure to Russian securities at 31 December 2025.

On 15 December 2025, the Company advised investors in the Federated Hermes Investment Funds plc Umbrella of updates to the Prospectus and Supplements. The update included a number of non-material changes including, the renaming of the Class P Shares for Class Q, removal of the 3.5% cap to the anti-dilution levy, as well as clarification across a number of the Supplements, where relevant, that the Funds may not invest in contingent convertible debt securities. Class N shares were added to the supplements of Federated Hermes Asia Ex-Japan Equity Fund, Federated Hermes MDT US Equity Fund and Federated Hermes Global Short Duration Bond Fund.

There have been no other known significant events during the financial year which may have had an impact on the financial statements for the financial year ended 31 December 2025.

**19. Subsequent Events**

On 12 February 2026, the Company advised investors in Federated Hermes US SMID Equity Fund, Federated Hermes Global Small Cap Equity Fund and Federated Hermes Climate Change High Yield Credit Fund, of amendments to their respective exclusion criteria, effective 19 February 2026.

On 12 February 2026, the Company advised investors in Federated Hermes US High Yield Credit Fund of amendments to the Funds ESG scoring methodology, effective 19 February 2026.

On 28 February 2026, the U.S. and Israel launched joint strikes on Iran. The conflict continues to escalate with significant implications for the region, and is having an adverse impact on the global economy. To date, the conflict has not had a material impact on the performance of the sub-funds.

The Company and its US tax advisors have been reviewing its estimated US Withholding tax liability. On 12 March 2026, a payment was made to the IRS for the expected tax and interest due. Refer to note 13 for further information.

Up to the date of approval of these Financial Statements there have been no other known significant events affecting the Company subsequent to the financial year end, which would impact on the Financial Statements for the financial year ended 31 December 2025.

**20. Approval Of Financial Statements**

The Financial Statements were approved by the Board of Directors on 16 April 2026 for filing with the Central Bank of Ireland and circulation to shareholders.

Federated Hermes Investment Funds Public Limited Company  
Portfolio Statement  
As at 31 December 2025 (continued)

Federated Hermes Global SMID Equity Engagement Fund*			
Nominal Holdings	Financial assets at fair value through profit or loss	Fair Value \$	% of Net Assets
	Collective Investment Schemes: 2.05% (2024: 1.56%)		
	Ireland: 2.05% (2024: 1.56%)		
10,434,165	Federated Hermes Short-Term U.S. Prime Fund	10,434,165	2.05
	<b>Total Ireland</b>	<b>10,434,165</b>	<b>2.05</b>
	<b>Total Collective Investment Schemes</b>	<b>10,434,165</b>	<b>2.05</b>
	Equities: 95.41% (2024: 94.11%)		
	Australia: 2.42% (2024: 2.36%)		
526,745	Ansell	12,330,804	2.42
	<b>Total Australia</b>	<b>12,330,804</b>	<b>2.42</b>
	Belgium: 1.31% (2024: 1.52%)		
608,998	Azelis Group	6,649,833	1.31
	<b>Total Belgium</b>	<b>6,649,833</b>	<b>1.31</b>
	Finland: 1.74% (2024: 1.78%)		
253,556	Huhtamaki	8,858,503	1.74
	<b>Total Finland</b>	<b>8,858,503</b>	<b>1.74</b>
	France: 0.00% (2024: 1.06%)	-	-
	Germany: 1.61% (2024: 0.00%)		
160,148	Bechtle	8,217,688	1.61
	<b>Total Germany</b>	<b>8,217,688</b>	<b>1.61</b>
	Hong Kong: 2.31% (2024: 2.06%)		
1,018,070	Techtronic Industries	11,757,575	2.31
	<b>Total Hong Kong</b>	<b>11,757,575</b>	<b>2.31</b>
	India: 0.00% (2024: 2.55%)	-	-
	Ireland: 0.00% (2024: 1.56%)	-	-
	Italy: 1.52% (2024: 2.03%)		
408,305	Technogym	7,741,653	1.52
	<b>Total Italy</b>	<b>7,741,653</b>	<b>1.52</b>

Federated Hermes Investment Funds Public Limited Company  
Portfolio Statement  
As at 31 December 2025 (continued)

Federated Hermes Global SMID Equity Engagement Fund* (continued)			
Nominal Holdings	Financial assets at fair value through profit or loss	Fair Value \$	% of Net Assets
<b>Equities: 95.41% (2024: 94.11%) (continued)</b>			
<b>Japan: 10.39% (2024: 9.33%)</b>			
190,696	Blue Zones Holdings	10,359,201	2.03
139,182	Horiba	14,184,832	2.79
292,636	Nifco	9,051,908	1.78
268,254	Nissan Chemical	9,186,757	1.80
172,350	Open House	10,127,489	1.99
<b>Total Japan</b>		<b>52,910,187</b>	<b>10.39</b>
<b>Netherlands: 1.49% (2024: 2.19%)</b>			
230,726	Aalberts	7,600,112	1.49
<b>Total Netherlands</b>		<b>7,600,112</b>	<b>1.49</b>
<b>Peru: 2.19% (2024: 2.60%)</b>			
38,455	Credicorp	11,151,950	2.19
<b>Total Peru</b>		<b>11,151,950</b>	<b>2.19</b>
<b>Spain: 2.45% (2024: 2.02%)</b>			
198,169	Viscofan	12,478,029	2.45
<b>Total Spain</b>		<b>12,478,029</b>	<b>2.45</b>
<b>Switzerland: 3.55% (2024: 2.11%)</b>			
8,640	Belimo	8,515,162	1.67
13,875	Burckhardt Compression	9,577,418	1.88
<b>Total Switzerland</b>		<b>18,092,580</b>	<b>3.55</b>
<b>United Kingdom: 4.85% (2024: 6.54%)</b>			
116,127	DCC	7,253,343	1.42
2,642,371	Harworth Group	5,937,588	1.17
1,707,150	Molten Ventures	11,531,220	2.26
<b>Total United Kingdom</b>		<b>24,722,151</b>	<b>4.85</b>
<b>United States: 58.58% (2024: 54.40%)</b>			
88,091	AAON	6,925,714	1.36
87,737	AptarGroup	10,768,839	2.12
36,314	Assurant	8,792,709	1.73
18,100	Axon Enterprise	10,355,191	2.03
144,343	Brunswick	10,830,055	2.13
32,024	Clean Harbors	7,614,667	1.50
8,901	Comfort Systems USA	8,428,624	1.65

Federated Hermes Investment Funds Public Limited Company  
Portfolio Statement  
As at 31 December 2025 (continued)

Federated Hermes Global SMID Equity Engagement Fund* (continued)			
Nominal Holdings	Financial assets at fair value through profit or loss	Fair Value \$	% of Net Assets
<b>Equities: 95.41% (2024: 94.11%) (continued)</b>			
<b>United States: 58.58% (2024: 54.40%) (continued)</b>			
188,799	Core & Main	9,979,915	1.96
63,164	Crane	11,848,935	2.33
57,252	Eagle Materials	12,032,653	2.36
51,173	Equifax	11,297,463	2.22
66,597	ICU Medical	9,631,924	1.89
82,352	Jefferies Financial	5,165,941	1.01
140,513	Maximus	12,211,985	2.40
158,345	nVent Electric	16,311,119	3.20
43,470	PTC	7,625,073	1.50
76,280	Reinsurance of America	15,626,721	3.07
95,543	RPM International	10,037,748	1.97
188,216	Samsara	6,772,011	1.33
5,024,318	Samsonite	12,844,306	2.52
97,855	Service Corporation International	7,659,111	1.50
93,205	Silicon Laboratories	12,386,012	2.43
65,728	Simpson Manufacturing	10,837,890	2.13
33,244	STERIS	8,492,845	1.67
151,992	Trex	5,395,716	1.06
22,937	Tyler Technologies	10,508,128	2.06
48,942	West Pharmaceutical Services	13,550,571	2.66
54,293	WEX	8,213,988	1.61
114,722	Wintrust Financial	16,183,832	3.18
<b>Total United States</b>		<b>298,329,686</b>	<b>58.58</b>
<b>Vietnam: 1.00% (2024: 0.00%)</b>			
1,400,000	FPT	5,099,620	1.00
<b>Total Vietnam</b>		<b>5,099,620</b>	<b>1.00</b>
<b>Total Equities</b>		<b>485,940,371</b>	<b>95.41</b>
<b>REITS: 2.46% (2024: 5.26%)</b>			
<b>Singapore: 0.00% (2024: 1.80%)</b>			
		-	-
<b>Spain: 2.46% (2024: 1.39%)</b>			
862,267	Merlin Properties REITS	12,550,428	2.46
<b>Total Spain</b>		<b>12,550,428</b>	<b>2.46</b>
<b>United States: 0.00% (2024: 2.07%)</b>			
		-	-
<b>Total REITS</b>		<b>12,550,428</b>	<b>2.46</b>

Federated Hermes Investment Funds Public Limited Company  
Portfolio Statement  
As at 31 December 2025 (continued)

Federated Hermes Global SMID Equity Engagement Fund* (continued)								
Nominal Holdings	Financial assets at fair value through profit or loss						Fair Value \$	% of Net Assets
Financial Derivative Instruments: 0.17% (2024: 0.07%)								
Forward Currency Contracts: 0.17% (2024: 0.07%)								
Counterparty	Currency Buys	Currency Sells	Currency Rate	Maturity Date	Unrealised Gain \$	% of Net Assets		
Northern Trust	CHF	55,752,645	USD	70,314,247	1.2612	30/01/2026	260,438	0.05
Northern Trust	GBP	28,014,501	USD	37,461,427	1.3372	30/01/2026	232,052	0.05
Northern Trust	EUR	37,754,302	USD	44,289,331	1.1731	30/01/2026	123,320	0.03
Northern Trust	AUD	12,055,675	USD	7,963,747	0.6606	30/01/2026	98,552	0.02
Northern Trust	GBP	7,395,512	EUR	8,431,715	0.8773	30/01/2026	31,921	0.01
Northern Trust	CHF	4,783,087	HKD	46,899,985	0.1020	30/01/2026	23,364	0.01
Northern Trust	GBP	2,410,211	HKD	25,056,831	0.0962	30/01/2026	20,635	-
Northern Trust	CHF	14,142,451	EUR	15,205,303	0.9301	30/01/2026	15,362	-
Northern Trust	GBP	4,991,201	JPY	1,046,920,320	0.0048	30/01/2026	13,132	-
Northern Trust	EUR	3,201,059	HKD	29,194,628	0.1096	30/01/2026	11,178	-
Northern Trust	JPY	344,663,785	USD	2,197,249	0.0064	30/01/2026	9,334	-
Northern Trust	GBP	2,391,869	CHF	2,537,003	0.9432	30/01/2026	6,783	-
Northern Trust	EUR	2,318,153	CHF	2,152,440	1.0770	30/01/2026	2,308	-
Northern Trust	USD	488,330	GBP	361,610	1.3504	30/01/2026	1,784	-
Northern Trust	USD	6,319,674	HKD	49,133,848	0.1286	30/01/2026	1,077	-
Northern Trust	JPY	91,651,368	EUR	498,027	184.0091	30/01/2026	905	-
Northern Trust	JPY	27,971,229	HKD	1,386,517	20.1737	30/01/2026	770	-
Northern Trust	USD	186,035	EUR	157,579	1.1811	30/01/2026	666	-
Northern Trust	USD	64,983	CHF	50,959	1.2758	30/01/2026	477	-
Northern Trust	USD	46,347	JPY	7,204,089	0.0064	30/01/2026	226	-
Northern Trust	JPY	25,332,445	CHF	127,987	198.5413	30/01/2026	169	-
Northern Trust	HKD	286,801	GBP	27,325	10.4957	30/01/2026	117	-
Northern Trust	AUD	22,267	EUR	12,587	1.7693	30/01/2026	84	-
Northern Trust	AUD	31,414	GBP	15,568	2.0173	30/01/2026	61	-
Northern Trust	AUD	12,200	CHF	6,403	1.9049	30/01/2026	53	-
Northern Trust	USD	13,447	AUD	20,036	0.6712	30/01/2026	48	-
Northern Trust	JPY	1,718,116	GBP	8,151	210.7813	30/01/2026	32	-
Northern Trust	HKD	80,571	EUR	8,781	9.1790	30/01/2026	31	-
Northern Trust	HKD	30,693	CHF	3,097	9.9152	30/01/2026	27	-
Northern Trust	USD	5,140	JPY	801,775	0.0064	05/01/2026	19	-
Northern Trust	GBP	56,432	JPY	11,886,192	0.0047	05/01/2026	9	-
Northern Trust	SGD	1,970	USD	1,527	0.7753	30/01/2026	8	-
Northern Trust	GBP	3,655	SGD	6,304	0.5797	30/01/2026	3	-
Northern Trust	EUR	2,926	GBP	2,556	1.1460	30/01/2026	2	-
Northern Trust	CHF	2,359	JPY	466,328	0.0051	30/01/2026	1	-
Northern Trust	NOK	31	USD	3	0.0983	30/01/2026	-	-
Northern Trust	NOK	30	CHF	2	12.8117	30/01/2026	-	-
Northern Trust	NOK	19	EUR	2	11.9737	30/01/2026	-	-
Northern Trust	NOK	16	GBP	1	13.6373	30/01/2026	-	-
Northern Trust	NOK	1	JPY	13	0.0662	30/01/2026	-	-
Northern Trust	EUR	-	SGD	-	0.6875	30/01/2026	-	-
Northern Trust	CHF	-	SGD	-	0.6429	30/01/2026	-	-

Federated Hermes Investment Funds Public Limited Company  
Portfolio Statement  
As at 31 December 2025 (continued)

Federated Hermes Global SMID Equity Engagement Fund* (continued)							Fair Value	% of
Nominal Holdings	Financial assets at fair value through profit or loss					\$	Net Assets	
Financial Derivative Instruments: 0.17% (2024: 0.07%) (continued)								
Forward Currency Contracts: 0.17% (2024: 0.07%) (continued)								
Counterparty	Currency Buys	Currency Sells	Currency Rate	Maturity Date	Unrealised Gain	\$	% of Net Assets	
Northern Trust	USD	- SGD	- 0.8000	30/01/2026	-	-	-	
Unrealised Gains on Forward Currency Contracts					854,948		0.17	
Total Financial Derivative Instruments					854,948		0.17	
Total financial assets at fair value through profit or loss					509,779,912		100.09	
Nominal Holdings	Financial liabilities at fair value through profit or loss					Fair Value	% of	
Financial Derivative Instruments: (0.07%) (2024: (0.46%))								
Forward Currency Contracts: (0.07%) (2024: (0.46%))								
Counterparty	Currency Buys	Currency Sells	Currency Rate	Maturity Date	Unrealised Loss	\$	% of Net Assets	
Northern Trust	USD	701 HKD	5,451 0.1286	30/01/2026	-	-	-	
Northern Trust	JPY	94,907 CHF	480 197.6941	30/01/2026	-	-	-	
Northern Trust	JPY	43,741 SGD	360 121.5805	30/01/2026	-	-	-	
Northern Trust	AUD	2,045 EUR	1,163 1.7580	30/01/2026	(1)	-	-	
Northern Trust	AUD	1,790 USD	1,198 0.6694	30/01/2026	(1)	-	-	
Northern Trust	EUR	5,305 JPY	976,161 0.0054	05/01/2026	(2)	-	-	
Northern Trust	CHF	1,349 JPY	267,044 0.0050	05/01/2026	(3)	-	-	
Northern Trust	HKD	105,316 USD	13,549 0.1287	30/01/2026	(5)	-	-	
Northern Trust	CHF	1,078 HKD	10,651 0.1012	30/01/2026	(6)	-	-	
Northern Trust	GBP	5,154 EUR	5,900 0.8740	30/01/2026	(7)	-	-	
Northern Trust	HKD	40,319 GBP	3,861 10.4437	30/01/2026	(9)	-	-	
Northern Trust	EUR	4,927 SGD	7,456 0.6614	30/01/2026	(16)	-	-	
Northern Trust	HKD	97,057 CHF	9,875 9.8372	30/01/2026	(18)	-	-	
Northern Trust	CHF	7,448 SGD	12,120 0.6133	30/01/2026	(20)	-	-	
Northern Trust	JPY	3,488,291 EUR	19,004 183.7419	30/01/2026	(23)	-	-	
Northern Trust	GBP	24,780 JPY	5,212,000 0.0048	30/01/2026	(26)	-	-	
Northern Trust	CHF	17,182 EUR	18,520 0.9288	30/01/2026	(36)	-	-	
Northern Trust	HKD	173,771 EUR	19,030 9.1368	30/01/2026	(39)	-	-	
Northern Trust	USD	9,815 SGD	12,660 0.7768	30/01/2026	(54)	-	-	
Northern Trust	JPY	22,611,415 USD	145,090 0.0064	30/01/2026	(329)	-	-	
Northern Trust	JPY	43,535,352 GBP	207,485 210.0620	30/01/2026	(452)	-	-	
Northern Trust	JPY	14,132,006 AUD	136,385 103.6187	30/01/2026	(733)	-	-	
Northern Trust	EUR	2,252,136 CHF	2,094,709 1.0751	30/01/2026	(2,272)	-	-	
Northern Trust	CHF	10,176,941 JPY	2,013,258,481 0.0051	30/01/2026	(6,631)	-	-	
Northern Trust	GBP	1,162,765 AUD	2,353,669 0.4941	30/01/2026	(9,530)	-	-	

Federated Hermes Investment Funds Public Limited Company  
Portfolio Statement  
As at 31 December 2025 (continued)

Federated Hermes Global SMID Equity Engagement Fund* (continued)								
Nominal Holdings	Financial liabilities at fair value through profit or loss					Fair Value \$	% of Net Assets	
Financial Derivative Instruments: (0.07%) (2024: (0.46%)) (continued)								
Forward Currency Contracts: (0.07%) (2024: (0.46%)) (continued)								
Counterparty	Currency Buys	Currency Sells	Currency Rate	Maturity Date	Unrealised Loss \$	% of Net Assets		
Northern Trust	GBP	3,156,696	USD	4,257,120	1.3486	30/01/2026	(9,789)	-
Northern Trust	EUR	6,884,979	JPY	1,266,894,874	0.0054	30/01/2026	(11,615)	-
Northern Trust	EUR	4,697,651	GBP	4,118,230	1.1399	30/01/2026	(14,945)	-
Northern Trust	USD	4,563,042	CHF	3,617,777	1.2612	30/01/2026	(16,534)	-
Northern Trust	CHF	5,264,155	GBP	4,965,084	1.0624	30/01/2026	(16,865)	-
Northern Trust	EUR	1,586,953	AUD	2,818,015	0.5632	30/01/2026	(17,736)	-
Northern Trust	EUR	5,940,951	USD	7,007,232	1.1795	30/01/2026	(18,534)	(0.01)
Northern Trust	CHF	2,371,959	AUD	4,528,404	0.5238	30/01/2026	(25,842)	(0.01)
Northern Trust	CHF	5,445,961	USD	6,920,696	1.2688	30/01/2026	(26,907)	(0.01)
Northern Trust	USD	3,257,375	AUD	4,931,059	0.6605	30/01/2026	(40,298)	(0.01)
Northern Trust	USD	6,965,371	GBP	5,208,642	1.3373	30/01/2026	(42,850)	(0.01)
Northern Trust	USD	18,889,870	EUR	16,102,283	1.1731	30/01/2026	(52,212)	(0.01)
Northern Trust	USD	13,440,277	JPY	2,108,241,798	0.0064	30/01/2026	(56,968)	(0.01)
Unrealised Losses on Forward Currency Contracts							<u>(371,308)</u>	<u>(0.07)</u>
Total Financial Derivative Instruments							<u>(371,308)</u>	<u>(0.07)</u>
Total financial liabilities at fair value through profit or loss							<u>(371,308)</u>	<u>(0.07)</u>
						Fair Value \$	% of Net Assets	
Net financial assets at fair value through profit or loss (2024: 100.54%) (Cost: \$ 458,120,483)							509,408,604	100.02
Bank Overdraft (2024: (0.11%))							(25,164)	0.00
Other Net Liabilities (2024: (0.43%))							(86,120)	(0.02)
Net Assets Attributable to Holders of Redeemable Participating Shares							<u>509,297,320</u>	<u>100.00</u>
Portfolio Classification							% of Total Assets	
Transferable securities admitted to official stock exchange listing							99.66	
OTC financial derivative instruments							0.17	
Cash							-	
Other assets							0.17	
Total							<u>100.00</u>	

\* Federated Hermes SDG Engagement Equity Fund was renamed to Federated Hermes Global SMID Equity Engagement Fund on 24 April 2025.

Federated Hermes Investment Funds Public Limited Company  
Portfolio Statement  
As at 31 December 2025 (continued)

Federated Hermes Global High Yield Credit Engagement Fund*			
Nominal Holdings	Financial assets at fair value through profit or loss	Fair Value \$	% of Net Assets
<b>Corporate Bonds: 66.74% (2024: 58.94%)</b>			
<b>Australia: 0.38% (2024: 0.51%)</b>			
3,150,000	Fortescue Treasury Pty 4.375% 01/04/2031	3,048,536	0.31
694,000	Fortescue Treasury Pty 6.125% 15/04/2032	723,048	0.07
<b>Total Australia</b>		<b>3,771,584</b>	<b>0.38</b>
<b>Belgium: 1.14% (2024: 0.70%)</b>			
2,750,000	Azelis Finance 4.750% 25/09/2029	3,316,761	0.33
8,200,000	Telenet Finance Lux Note 5.500% 01/03/2028	8,173,671	0.81
<b>Total Belgium</b>		<b>11,490,432</b>	<b>1.14</b>
<b>Brazil: 2.26% (2024: 2.44%)</b>			
400,000	Banco BTG Pactual 2.750% 11/01/2026	399,548	0.04
4,921,000	Banco BTG Pactual 5.750% 22/01/2030	5,025,374	0.50
200,000	Banco BTG Pactual 6.250% 08/04/2029	207,770	0.02
11,900,000	Klabin Austria 3.200% 12/01/2031	10,778,715	1.07
7,050,000	Suzano Austria 3.125% 15/01/2032	6,315,311	0.63
<b>Total Brazil</b>		<b>22,726,718</b>	<b>2.26</b>
<b>Canada: 0.87% (2024: 0.00%)</b>			
5,075,000	New Red Finance 5.625% 15/09/2029	5,173,638	0.52
3,500,000	TransAlta 5.875% 01/02/2034	3,532,655	0.35
<b>Total Canada</b>		<b>8,706,293</b>	<b>0.87</b>
<b>Chile: 0.56% (2024: 0.49%)</b>			
6,250,000	Falabella 3.375% 15/01/2032	5,597,219	0.56
<b>Total Chile</b>		<b>5,597,219</b>	<b>0.56</b>
<b>Finland: 0.52% (2024: 0.50%)</b>			
800,000	Nokia 4.375% 12/06/2027	804,350	0.08
2,825,000	Nokia 4.375% 21/08/2031	3,479,064	0.35
875,000	Nokia 6.625% 15/05/2039	940,820	0.09
<b>Total Finland</b>		<b>5,224,234</b>	<b>0.52</b>
<b>France: 5.48% (2024: 3.64%)</b>			
4,300,000	Elior Group 5.625% 15/03/2030	5,255,513	0.52
7,300,000	iliad 1.875% 11/02/2028	8,382,193	0.83
900,000	iliad 4.250% 09/01/2032	1,068,183	0.11
600,000	Iliad SAS 7.000% 15/04/2032	619,849	0.06
5,000,000	Nexans 4.125% 29/05/2029	6,031,007	0.60

Federated Hermes Investment Funds Public Limited Company  
Portfolio Statement  
As at 31 December 2025 (continued)

Federated Hermes Global High Yield Credit Engagement Fund* (continued)			
Nominal Holdings	Financial assets at fair value through profit or loss	Fair Value \$	% of Net Assets
<b>Corporate Bonds: 66.74% (2024: 58.94%) (continued)</b>			
<b>France: 5.48% (2024: 3.64%) (continued)</b>			
5,087,000	Opal Bidco 5.500% 31/03/2032	6,180,164	0.61
5,200,000	OVH Groupe 4.750% 05/02/2031	6,115,990	0.61
3,431,000	Paprec 4.500% 15/07/2032	4,090,628	0.41
4,600,000	Rexel 2.125% 15/12/2028	5,319,693	0.53
8,823,000	SPCM 3.375% 15/03/2030	8,295,779	0.83
3,300,000	Valeo 1.000% 03/08/2028	3,690,730	0.37
<b>Total France</b>		<b>55,049,729</b>	<b>5.48</b>
<b>Germany: 2.08% (2024: 2.09%)</b>			
5,300,000	Fresenius Medical Care 2.375% 16/02/2031	4,714,410	0.47
4,800,000	ProGroup 5.375% 15/04/2031	5,780,418	0.58
2,900,000	Schaeffler 4.500% 28/03/2030	3,495,458	0.35
1,000,000	Schaeffler 4.500% 12/05/2032	1,179,257	0.11
4,843,000	Techem Verwaltungsgesellschaft 675 mbH 4.625% 15/07/2032	5,770,532	0.57
<b>Total Germany</b>		<b>20,940,075</b>	<b>2.08</b>
<b>Guatemala: 0.77% (2024: 0.70%)</b>			
4,107,000	Millicom International Cellular 4.500% 27/04/2031	3,828,442	0.38
3,800,000	Millicom International Cellular 7.375% 02/04/2032	3,952,361	0.39
<b>Total Guatemala</b>		<b>7,780,803</b>	<b>0.77</b>
<b>India: 0.90% (2024: 1.08%)</b>			
3,028,600	Greenko Power II 4.300% 13/12/2028	2,878,546	0.29
6,750,000	Summit Digital Infrastructure 2.875% 12/08/2031	6,148,280	0.61
<b>Total India</b>		<b>9,026,826</b>	<b>0.90</b>
<b>Ireland: 0.48% (2024: 0.84%)</b>			
3,537,000	Virgin Media Finance 7.875% 15/03/2032	4,794,430	0.48
<b>Total Ireland</b>		<b>4,794,430</b>	<b>0.48</b>
<b>Italy: 1.95% (2024: 1.96%)</b>			
4,121,000	FiberCop 6.000% 30/09/2034	3,924,611	0.39
5,077,000	Infrastrutture Wireless Italiane 1.625% 21/10/2028	5,757,966	0.57
2,900,000	Infrastrutture Wireless Italiane 1.750% 19/04/2031	3,139,308	0.31
200,000	Intesa Sanpaolo Assicurazioni 4.217% 05/03/2035	235,869	0.02
5,464,000	UnipolSai Assicurazioni 3.875% 01/03/2028	6,579,836	0.66
<b>Total Italy</b>		<b>19,637,590</b>	<b>1.95</b>

Federated Hermes Investment Funds Public Limited Company  
Portfolio Statement  
As at 31 December 2025 (continued)

Federated Hermes Global High Yield Credit Engagement Fund* (continued)			
Nominal Holdings	Financial assets at fair value through profit or loss	Fair Value \$	% of Net Assets
<b>Corporate Bonds: 66.74% (2024: 58.94%) (continued)</b>			
<b>Luxembourg: 1.01% (2024: 0.69%)</b>			
1,105,000	Arcelormittal 3.500% 13/12/2031	1,309,486	0.13
4,232,000	Eurofins Scientific 0.875% 19/05/2031	4,342,089	0.43
4,100,000	Summer BC Holdco B 5.875% 15/02/2030	4,445,288	0.45
<b>Total Luxembourg</b>		<b>10,096,863</b>	<b>1.01</b>
<b>Mexico: 1.40% (2024: 1.50%)</b>			
5,971,000	Cemex 3.875% 11/07/2031	5,721,626	0.57
5,083,000	Nemak 3.625% 28/06/2031	4,411,293	0.44
1,599,000	Orbia Advance 6.800% 13/05/2030	1,581,196	0.16
2,906,000	Orbia Advance Corp SAB de CV 2.875% 11/05/2031	2,369,004	0.23
<b>Total Mexico</b>		<b>14,083,119</b>	<b>1.40</b>
<b>Netherlands: 2.22% (2024: 2.17%)</b>			
300,000	Aker BP 3.100% 15/07/2031	275,995	0.03
4,550,000	Odido 5.500% 15/01/2030	5,385,883	0.54
10,120,000	Sunrise FinCo I 4.875% 15/07/2031	9,647,396	0.96
4,370,000	VZ Secured Financing 5.000% 15/01/2032	3,973,530	0.39
800,000	VZ Secured Financing 7.500% 15/01/2033	811,935	0.08
2,094,000	Ziggo Bond 3.375% 28/02/2030	2,195,588	0.22
<b>Total Netherlands</b>		<b>22,290,327</b>	<b>2.22</b>
<b>Nigeria: 0.46% (2024: 0.20%)</b>			
4,500,000	IHS 7.875% 29/05/2030	4,644,097	0.46
<b>Total Nigeria</b>		<b>4,644,097</b>	<b>0.46</b>
<b>Norway: 0.76% (2024: 0.63%)</b>			
2,500,000	Aker BP 1.125% 12/05/2029	2,751,708	0.28
5,004,000	Aker BP 3.750% 15/01/2030	4,848,338	0.48
<b>Total Norway</b>		<b>7,600,046</b>	<b>0.76</b>
<b>People's Republic of China: 0.00% (2024: 0.61%)</b>			
<b>Poland: 1.09% (2024: 0.53%)</b>			
1,743,000	Canpack SA Eastern Land 2.375% 01/11/2027	2,027,076	0.20
4,195,000	Canpack SA Eastern Land 3.875% 15/11/2029	4,017,504	0.40
4,200,000	InPost 4.000% 01/04/2031	4,941,668	0.49
<b>Total Poland</b>		<b>10,986,248</b>	<b>1.09</b>

Federated Hermes Investment Funds Public Limited Company  
Portfolio Statement  
As at 31 December 2025 (continued)

Federated Hermes Global High Yield Credit Engagement Fund* (continued)			
Nominal Holdings	Financial assets at fair value through profit or loss	Fair Value \$	% of Net Assets
<b>Corporate Bonds: 66.74% (2024: 58.94%) (continued)</b>			
<b>Slovenia: 0.54% (2024: 0.00%)</b>			
500,000	United Group 3.625% 15/02/2028	587,663	0.06
4,100,000	United Group 6.250% 31/01/2032	4,843,515	0.48
<b>Total Slovenia</b>		<b>5,431,178</b>	<b>0.54</b>
<b>South Africa: 0.97% (2024: 0.85%)</b>			
2,500,000	Anglo American Capital 2.875% 17/03/2031	2,315,748	0.23
2,776,000	Sappi Papier 3.625% 15/03/2028	3,252,004	0.33
1,308,000	Sappi Papier 4.500% 15/03/2032	1,495,239	0.15
2,489,000	Sappi Papier 7.500% 15/06/2032	2,632,117	0.26
<b>Total South Africa</b>		<b>9,695,108</b>	<b>0.97</b>
<b>Spain: 1.46% (2024: 2.67%)</b>			
4,800,000	Cellnex Finance 2.000% 15/02/2033	5,043,079	0.50
2,100,000	Cellnex Telecom 0.750% 20/11/2031	2,224,198	0.22
5,051,000	Grifols Escrow 3.875% 15/10/2028	5,889,588	0.59
1,310,638	Lorca Telecom Bond 4.000% 18/09/2027	1,540,321	0.15
<b>Total Spain</b>		<b>14,697,186</b>	<b>1.46</b>
<b>Sweden: 0.00% (2024: 0.35%)</b>			
<b>Turkey: 1.26% (2024: 1.25%)</b>			
6,342,000	Arcelik 3.000% 27/05/2026	7,469,516	0.75
4,919,000	Turk Telekomunikasyon 7.375% 20/05/2029	5,138,212	0.51
<b>Total Turkey</b>		<b>12,607,728</b>	<b>1.26</b>
<b>United Kingdom: 2.98% (2024: 2.64%)</b>			
3,000,000	Boots Finco 7.375% 31/08/2032	4,183,553	0.42
3,039,000	ContourGlobal Power 5.000% 28/02/2030	3,667,157	0.37
800,000	ContourGlobal Power 6.750% 28/02/2030	825,888	0.08
4,142,000	Edge Finco 8.125% 15/08/2031	5,941,399	0.59
4,254,000	Froneri Lux FinCo SARL 4.750% 01/08/2032	5,045,167	0.50
500,000	Phoenix 5.625% 28/04/2031	679,922	0.07
8,000,000	Vmed O2 UK Financing I 4.500% 15/07/2031	9,586,997	0.95
<b>Total United Kingdom</b>		<b>29,930,083</b>	<b>2.98</b>
<b>United States: 35.20% (2024: 29.90%)</b>			
2,900,000	Adient Global 7.500% 15/02/2033	2,995,143	0.30
6,775,000	AES 2.450% 15/01/2031	6,150,825	0.61
8,000,000	Alcoa Nederland 4.125% 31/03/2029	7,849,347	0.78
250,000	Alcoa Nederland 7.125% 15/03/2031	266,687	0.03

Federated Hermes Investment Funds Public Limited Company  
Portfolio Statement  
As at 31 December 2025 (continued)

Federated Hermes Global High Yield Credit Engagement Fund* (continued)			
Nominal Holdings	Financial assets at fair value through profit or loss	Fair Value \$	% of Net Assets
<b>Corporate Bonds: 66.74% (2024: 58.94%) (continued)</b>			
<b>United States: 35.20% (2024: 29.90%) (continued)</b>			
1,648,000	American Axle & Manufacturing 5.000% 01/10/2029	1,588,609	0.16
118,000	American Axle & Manufacturing 7.750% 15/10/2033	120,310	0.01
5,425,000	Ardagh Packaging Finance 3.000% 01/09/2029	6,068,630	0.60
1,550,000	Ardagh Packaging Finance 5.000% 30/01/2031	1,842,130	0.18
7,251,000	Ashland 3.375% 01/09/2031	6,639,209	0.66
4,363,000	Axalta Coating Systems 3.375% 15/02/2029	4,215,421	0.42
9,600,000	Ball 2.875% 15/08/2030	8,884,441	0.89
4,450,000	Ball 5.500% 15/09/2033	4,540,013	0.45
2,600,000	Berry Global 1.500% 15/01/2027	3,029,704	0.30
2,242,000	Berry Global 1.650% 15/01/2027	2,183,927	0.22
497,000	Berry Global 5.650% 15/01/2034	518,955	0.05
2,200,000	CCO 4.250% 15/01/2034	1,872,694	0.19
965,000	CCO 4.500% 01/06/2033	845,821	0.08
800,000	Celanese US 5.000% 15/04/2031	919,420	0.09
890,000	Celanese US 6.500% 15/04/2030	895,124	0.09
810,000	Celanese US 7.375% 15/02/2034	824,140	0.08
9,835,000	Centene 2.500% 01/03/2031	8,496,422	0.85
4,470,000	Centene 2.625% 01/08/2031	3,848,019	0.39
2,157,000	CF Industries 4.950% 01/06/2043	1,938,425	0.19
1,833,000	CF Industries 5.150% 15/03/2034	1,844,692	0.18
4,523,000	Clarios 4.750% 15/06/2031	5,400,160	0.54
774,000	Clarios 6.750% 15/09/2032	803,640	0.08
12,536,000	Clearway Energy 3.750% 15/02/2031	11,756,090	1.17
2,049,000	Clearway Energy 3.750% 15/01/2032	1,874,929	0.19
7,184,000	Cleveland-Cliffs 4.625% 01/03/2029	7,080,241	0.71
1,367,000	Cleveland-Cliffs 7.375% 01/05/2033	1,422,914	0.14
5,500,000	Clydesdale Acquisition Holdings 6.750% 15/04/2032	5,659,194	0.56
2,019,000	Crown Americas 4.250% 30/09/2026	2,012,609	0.20
3,250,000	Crown Americas 5.875% 01/06/2033	3,326,892	0.33
4,751,000	Crown European 4.500% 15/01/2030	5,799,113	0.58
1,450,000	Dell 3.450% 15/12/2051	992,738	0.10
3,075,000	Dell 5.400% 10/09/2040	3,027,468	0.30
4,500,000	Energizer 4.375% 31/03/2029	4,304,748	0.43
1,300,000	Energizer 6.000% 15/09/2033	1,248,306	0.12
2,350,000	Energizer Gamma Acquisition 3.500% 30/06/2029	2,675,607	0.27
4,259,000	EQT 3.625% 15/05/2031	4,012,447	0.40
1,016,000	FiberCop 2.375% 12/10/2027	1,183,789	0.12
6,100,000	Ford Motor Credit 4.000% 13/11/2030	5,767,976	0.57
4,718,000	General Motors 2.350% 08/01/2031	4,248,982	0.42
4,708,000	Graphic Packaging International 2.625% 01/02/2029	5,363,006	0.53
4,872,000	Graphic Packaging International 3.750% 01/02/2030	4,625,196	0.46
50,000	Graphic Packaging International 4.750% 15/07/2027	50,061	0.01
5,750,000	HCA 3.500% 15/07/2051	3,930,122	0.39
1,000,000	HCA 7.500% 15/11/2095	1,091,748	0.11
5,625,000	Huntsman International 2.950% 15/06/2031	4,745,938	0.47
470,000	Huntsman International 5.700% 15/10/2034	425,988	0.04
8,300,000	IQVIA 2.250% 15/03/2029	9,474,358	0.94
1,900,000	IQVIA 6.250% 01/06/2032	1,987,719	0.20

Federated Hermes Investment Funds Public Limited Company  
 Portfolio Statement  
 As at 31 December 2025 (continued)

Federated Hermes Global High Yield Credit Engagement Fund* (continued)			
Nominal Holdings	Financial assets at fair value through profit or loss	Fair Value \$	% of Net Assets
<b>Corporate Bonds: 66.74% (2024: 58.94%) (continued)</b>			
<b>United States: 35.20% (2024: 29.90%) (continued)</b>			
4,050,000	Iron Mountain 4.500% 15/02/2031	3,864,535	0.38
3,350,000	Iron Mountain 5.250% 15/07/2030	3,312,094	0.33
1,813,000	KB Home 4.000% 15/06/2031	1,717,287	0.17
2,314,000	KB Home 4.800% 15/11/2029	2,306,825	0.23
1,249,000	Medline Borrower LP 6.250% 01/04/2029	1,292,729	0.13
7,317,000	Mozart Debt Merger Sub 3.875% 01/04/2029	7,148,739	0.71
4,508,000	Novelis 3.375% 15/04/2029	5,184,919	0.52
4,361,000	Novelis 3.875% 15/08/2031	3,978,791	0.40
1,933,000	Novelis 4.750% 30/01/2030	1,868,622	0.19
3,760,000	Occidental Petroleum 3.200% 15/08/2026	3,731,492	0.37
8,413,000	Olympus Water US Holding 5.375% 01/10/2029	9,229,467	0.92
2,854,000	ONEOK 5.050% 01/04/2045	2,514,505	0.25
6,071,000	ONEOK 5.450% 01/06/2047	5,619,052	0.56
252,000	ONEOK 5.600% 01/04/2044	239,598	0.03
2,700,000	Owens-Brockway Glass Container 7.375% 01/06/2032	2,743,551	0.27
3,964,000	Post 4.500% 15/09/2031	3,756,318	0.37
6,682,000	Post 4.625% 15/04/2030	6,512,734	0.65
639,000	Post 6.375% 01/03/2033	646,229	0.07
7,335,000	Range Resources 4.750% 15/02/2030	7,245,075	0.72
6,453,000	Seagate Data Storage Technology 4.091% 01/06/2029	6,330,237	0.63
6,884,000	Seagate Data Storage Technology 4.125% 15/01/2031	6,574,048	0.66
10,950,000	Sealed Air 4.000% 01/12/2027	10,902,454	1.09
900,000	Sealed Air 5.000% 15/04/2029	907,972	0.09
2,151,000	Standard Building Solutions 6.250% 01/08/2033	2,198,541	0.22
3,081,000	Standard Industries 3.375% 15/01/2031	2,834,477	0.28
7,855,000	Taylor Morrison Communities 5.125% 01/08/2030	7,910,071	0.79
5,854,000	Tenet Healthcare 4.375% 15/01/2030	5,748,646	0.57
12,900,000	Terraform Power 4.750% 15/01/2030	12,585,956	1.25
4,225,000	T-Mobile USA 3.300% 15/02/2051	2,837,409	0.28
5,500,000	TopBuild 5.625% 31/01/2034	5,566,668	0.55
3,050,000	US Foods 4.625% 01/06/2030	3,012,241	0.30
2,500,000	US Foods 5.750% 15/04/2033	2,548,771	0.25
6,200,000	VF 0.625% 25/02/2032	5,786,654	0.58
7,007,000	Vistra Operations LLC 4.375% 01/05/2029	6,921,933	0.69
4,360,000	Whirlpool 6.500% 15/06/2033	4,231,147	0.42
4,676,000	Xerox 8.875% 30/11/2029	1,905,436	0.19
4,900,000	XPLR Infrastructure Operating Partners 8.625% 15/03/2033	5,158,227	0.51
4,000,000	Yum! Brands 5.375% 01/04/2032	4,054,965	0.40
<b>Total United States</b>		<b>353,598,502</b>	<b>35.20</b>
<b>Total Corporate Bonds</b>		<b>670,406,418</b>	<b>66.74</b>

Federated Hermes Investment Funds Public Limited Company  
Portfolio Statement  
As at 31 December 2025 (continued)

Federated Hermes Global High Yield Credit Engagement Fund* (continued)			
Nominal Holdings	Financial assets at fair value through profit or loss	Fair Value \$	% of Net Assets
<b>Government Bonds: 13.07% (2024: 18.82%)</b>			
<b>India: 0.31% (2024: 0.00%)</b>			
3,100,000	Greenko Wind Projects Mauritius 7.250% 27/09/2028	3,136,015	0.31
<b>Total India</b>		<b>3,136,015</b>	<b>0.31</b>
<b>Turkey: 0.09% (2024: 0.00%)</b>			
900,000	Turk Telekomunikasyon 6.950% 07/10/2032	919,354	0.09
<b>Total Turkey</b>		<b>919,354</b>	<b>0.09</b>
<b>United States: 12.67% (2024: 18.82%)</b>			
14,404,600	United States Treasury Bill 0% 29/01/2026	14,366,561	1.43
113,400,000	United States Treasury Bill 0% 17/02/2026	112,888,430	11.24
<b>Total United States</b>		<b>127,254,991</b>	<b>12.67</b>
<b>Total Government Bonds</b>		<b>131,310,360</b>	<b>13.07</b>
<b>Floating Rate Notes: 16.46% (2024: 19.77%)</b>			
<b>Australia: 0.22% (2024: 0.28%)</b>			
1,800,000	Australia & New Zealand Banking Group 5.101% 03/02/2033	2,205,116	0.22
<b>Total Australia</b>		<b>2,205,116</b>	<b>0.22</b>
<b>Belgium: 0.00% (2024: 0.75%)</b>			
<b>Brazil: 0.33% (2024: 0.56%)</b>			
3,350,000	Itau Unibanco 3.875% 15/04/2031**	3,342,829	0.33
<b>Total Brazil</b>		<b>3,342,829</b>	<b>0.33</b>
<b>Chile: 0.00% (2024: 0.17%)</b>			
<b>Denmark: 0.83% (2024: 0.74%)</b>			
1,300,000	Orsted 1.500% 18/02/3021	1,308,628	0.13
6,782,000	Orsted 2.500% 18/02/3021	7,019,342	0.70
<b>Total Denmark</b>		<b>8,327,970</b>	<b>0.83</b>
<b>France: 1.86% (2024: 1.73%)</b>			
6,375,000	BNP Paribas 4.625% 31/12/2040**	5,912,026	0.59
200,000	BNP Paribas 5.125% 31/12/2049**	197,124	0.02
400,000	Societe Generale 4.750% 31/12/2049**	399,024	0.04
525,000	Societe Generale 5.375% 18/11/2030**	503,524	0.05

Federated Hermes Investment Funds Public Limited Company  
Portfolio Statement  
As at 31 December 2025 (continued)

Federated Hermes Global High Yield Credit Engagement Fund* (continued)			
Nominal Holdings	Financial assets at fair value through profit or loss	Fair Value \$	% of Net Assets
<b>Floating Rate Notes: 16.46% (2024: 19.77%) (continued)</b>			
<b>France: 1.86% (2024: 1.73%) (continued)</b>			
700,000	Societe Generale 8.125% 31/12/2049**	740,007	0.07
9,700,000	Veolia Environment 2.500% 30/12/2049	10,973,020	1.09
<b>Total France</b>		<b>18,724,725</b>	<b>1.86</b>
<b>Germany: 1.00% (2024: 1.19%)</b>			
6,200,000	Commerzbank 4.250% 31/12/2049**	7,236,241	0.72
2,000,000	Deutsche Bank 4.500% 31/12/2049**	2,345,148	0.23
400,000	Deutsche Bank 5.625% 19/05/2031	471,453	0.05
<b>Total Germany</b>		<b>10,052,842</b>	<b>1.00</b>
<b>Greece: 0.31% (2024: 0.44%)</b>			
2,584,000	Alpha Bank 4.308% 23/07/2036	3,074,685	0.31
<b>Total Greece</b>		<b>3,074,685</b>	<b>0.31</b>
<b>India: 0.00% (2024: 0.64%)</b>			
<b>Ireland: 1.05% (2024: 1.09%)</b>			
7,500,000	Bank of Ireland 1.375% 11/08/2031	8,761,758	0.87
1,445,000	Bank of Ireland 6.375% 31/12/2049**	1,777,357	0.18
<b>Total Ireland</b>		<b>10,539,115</b>	<b>1.05</b>
<b>Italy: 2.82% (2024: 2.28%)</b>			
8,600,000	Enel 1.875% 31/12/2049	9,223,184	0.92
2,816,000	Intesa Sanpaolo 4.125% 31/12/2049**	3,222,321	0.32
200,000	Intesa Sanpaolo 4.271% 14/11/2036	240,203	0.02
2,000,000	Intesa Sanpaolo 5.875% 31/12/2049**	2,466,254	0.25
5,409,000	IRCA 5.850% 15/12/2029	6,470,953	0.65
4,406,000	UniCredit 3.875% 31/12/2049**	5,139,906	0.51
1,200,000	UniCredit 6.500% 31/12/2049**	1,505,954	0.15
<b>Total Italy</b>		<b>28,268,775</b>	<b>2.82</b>
<b>Luxembourg: 0.23% (2024: 0.14%)</b>			
1,900,000	Eurofins Scientific 5.750% 31/12/2049	2,347,145	0.23
<b>Total Luxembourg</b>		<b>2,347,145</b>	<b>0.23</b>
<b>Mexico: 0.98% (2024: 0.93%)</b>			
6,145,000	Banco Mercantil del Norte 6.625% 31/12/2049**	6,036,627	0.60
350,000	Cemex 5.125% 31/12/2049	350,176	0.04

Federated Hermes Investment Funds Public Limited Company  
Portfolio Statement  
As at 31 December 2025 (continued)

Federated Hermes Global High Yield Credit Engagement Fund* (continued)			
Nominal Holdings	Financial assets at fair value through profit or loss	Fair Value \$	% of Net Assets
<b>Floating Rate Notes: 16.46% (2024: 19.77%) (continued)</b>			
<b>Mexico: 0.98% (2024: 0.93%) (continued)</b>			
3,290,000	Cemex 7.200% 31/12/2049	3,435,253	0.34
<b>Total Mexico</b>		<b>9,822,056</b>	<b>0.98</b>
<b>Netherlands: 1.02% (2024: 1.74%)</b>			
2,600,000	ABN AMRO Bank 4.750% 31/12/2049**	3,083,824	0.31
1,600,000	Cooperatieve Rabobank 3.250% 31/12/2049**	1,867,892	0.18
1,800,000	Cooperatieve Rabobank UA 4.875% 31/12/2049**	2,141,682	0.21
3,500,000	ING Groep 4.250% 31/12/2049**	3,154,563	0.32
<b>Total Netherlands</b>		<b>10,247,961</b>	<b>1.02</b>
<b>Portugal: 0.85% (2024: 1.07%)</b>			
7,800,000	Energias de Portugal 1.875% 14/03/2082	8,576,606	0.85
<b>Total Portugal</b>		<b>8,576,606</b>	<b>0.85</b>
<b>Spain: 1.23% (2024: 1.47%)</b>			
11,000,000	Telefonica Europe 2.376% 31/12/2049	12,305,696	1.23
<b>Total Spain</b>		<b>12,305,696</b>	<b>1.23</b>
<b>Switzerland: 1.34% (2024: 1.21%)</b>			
7,575,000	UBS Group 4.375% 31/12/2049**	6,976,405	0.69
1,000,000	UBS Group 7.125% 31/12/2049**	1,025,349	0.10
6,040,000	Zurich Insurance Group 3.000% 19/04/2051	5,496,031	0.55
<b>Total Switzerland</b>		<b>13,497,785</b>	<b>1.34</b>
<b>Turkey: 0.08% (2024: 0.00%)</b>			
800,000	Akbank 7.875% 04/09/2035	826,855	0.08
<b>Total Turkey</b>		<b>826,855</b>	<b>0.08</b>
<b>United Kingdom: 1.71% (2024: 2.08%)</b>			
1,539,000	Barclays Bank 8.500% 31/12/2049**	2,226,223	0.22
2,895,000	BP Capital Markets 4.250% 31/12/2049	3,855,766	0.39
5,375,000	NatWest 4.600% 31/12/2049**	5,001,827	0.50
4,550,000	Phoenix Group 5.750% 31/12/2049**	6,035,049	0.60
<b>Total United Kingdom</b>		<b>17,118,865</b>	<b>1.71</b>

Federated Hermes Investment Funds Public Limited Company  
Portfolio Statement  
As at 31 December 2025 (continued)

Federated Hermes Global High Yield Credit Engagement Fund* (continued)							
Nominal Holdings	Financial assets at fair value through profit or loss				Fair Value \$	% of Net Assets	
<b>Floating Rate Notes: 16.46% (2024: 19.77%) (continued)</b>							
<b>United States: 0.60% (2024: 1.26%)</b>							
5,900,000	First Citizens BancShares 7.957% 31/12/2049				6,017,333	0.60	
<b>Total United States</b>					<b>6,017,333</b>	<b>0.60</b>	
<b>Total Floating Rate Notes</b>					<b>165,296,359</b>	<b>16.46</b>	
<b>Financial Derivative Instruments: 1.50% (2024: 2.20%)</b>							
<b>Credit Default Swaps: 1.23% (2024: 1.50%)</b>							
<b>Credit Default Swaps: Receive Fixed (Sell Protection) - Unrealised Gains: 1.23% (2024: 1.50%)</b>							
<b>European Union: 0.20% (2024: 0.13%)</b>							
(3,765,000)	Arcelormittal 5% 20/12/2030 (JP Morgan)				807,803	0.08	
(4,940,000)	Forvia 5% 20/12/2030 (JP Morgan)				665,863	0.07	
(4,000,000)	Itraxx Europe Crossover 5% 20/12/2030 (JP Morgan)				519,982	0.05	
<b>Total European Union</b>					<b>1,993,648</b>	<b>0.20</b>	
<b>United Kingdom: 0.00% (2024: 0.01%)</b>							
<b>United States: 1.03% (2024: 1.36%)</b>							
(4,802,000)	American Axle & Manufacturing 5% 20/12/2030 (Morgan Stanley)				384,079	0.04	
(124,500,000)	Cdx.Na.Hy.45 5% 20/12/2030 (Morgan Stanley)				9,487,211	0.95	
(4,890,000)	Goodyear Tire & Rubber 5% 20/12/2030 (Morgan Stanley)				445,003	0.04	
<b>Total United States</b>					<b>10,316,293</b>	<b>1.03</b>	
<b>Total Credit Default Swaps: Receive Fixed (Sell Protection) - Unrealised Gains</b>					<b>12,309,941</b>	<b>1.23</b>	
<b>Total Credit Default Swaps</b>					<b>12,309,941</b>	<b>1.23</b>	
<b>Forward Currency Contracts: 0.23% (2024: 0.50%)</b>							
Counterparty	Currency Buys	Currency Sells	Currency Rate	Maturity Date	Unrealised Gain \$	% of Net Assets	
Northern Trust	CHF 181,116,922	USD 228,391,725	1.2610	30/01/2026	864,542	0.09	
State Street	USD 337,617,566	EUR 286,000,000	1.1805	18/03/2026	559,048	0.05	
Northern Trust	GBP 49,165,862	USD 65,691,518	1.3361	30/01/2026	436,802	0.04	
Northern Trust	EUR 137,025,873	USD 160,716,287	1.1729	30/01/2026	412,000	0.04	
Northern Trust	AUD 12,375,079	USD 8,179,185	0.6609	30/01/2026	74,403	0.01	
Northern Trust	USD 1,153,785	EUR 978,747	1.1785	30/01/2026	2,879	-	
Northern Trust	JPY 85,388,979	USD 543,841	0.0064	30/01/2026	2,183	-	
Northern Trust	USD 530,265	CHF 418,088	1.2673	30/01/2026	1,053	-	

Federated Hermes Investment Funds Public Limited Company  
Portfolio Statement  
As at 31 December 2025 (continued)

Federated Hermes Global High Yield Credit Engagement Fund* (continued)							Fair Value	% of
Nominal Holdings	Financial assets at fair value through profit or loss						\$	Net Assets
Financial Derivative Instruments: 1.50% (2024: 2.20%) (continued)								
Forward Currency Contracts: 0.23% (2024: 0.50%) (continued)								
Counterparty	Currency Buys	Currency Sells	Currency Rate	Maturity Date		Unrealised Gain	% of Net Assets	
						\$		
Northern Trust	USD	54,444 GBP	40,404	1.3507	30/01/2026	101	-	
Northern Trust	USD	7,239 GBP	5,359	1.3507	02/01/2026	30	-	
Northern Trust	USD	2,659 AUD	3,963	0.6713	30/01/2026	15	-	
Unrealised Gains on Forward Currency Contracts						<u>2,353,056</u>	<u>0.23</u>	
Futures Contracts - Unrealised Gains: 0.04% (2024: 0.20%)								
Clearing Broker Description	Currency	No. of Contracts				Unrealised Gain	% of Net Assets	
						\$		
Germany: 0.04% (2024: 0.16%)								
Morgan Stanley	Eurex 10 Year Euro BUND		EUR	(315)		383,635	0.04	
Morgan Stanley	Eurex 5 Year Euro BOBL		EUR	(63)		38,648	-	
Total Germany						<u>422,283</u>	<u>0.04</u>	
United States: 0.00% (2024: 0.04%)								
Morgan Stanley	CBOT 10 Year US Treasury Note		USD	(2)		2,156	-	
Total United States						<u>2,156</u>	<u>-</u>	
Total Futures Contracts - Unrealised Gains						<u>424,439</u>	<u>0.04</u>	
Total Financial Derivative Instruments						<u>15,087,436</u>	<u>1.50</u>	
Total financial assets at fair value through profit or loss						<u>982,100,573</u>	<u>97.77</u>	
Nominal Holdings	Financial liabilities at fair value through profit or loss					Fair Value	% of	
						\$	Net Assets	
Financial Derivative Instruments: (0.09%) (2024: (0.46%))								
Credit Default Swaps: (0.04%) (2024: (0.11%))								
Credit Default Swaps: Receive Fixed (Sell Protection) - Unrealised Losses: (0.04%) (2024: (0.11%))								
European Union: (0.04%) (2024: (0.11%))								
(4,005,000)	FiberCop 1% 20/12/2030 (JP Morgan)					(206,807)	(0.02)	
(4,005,000)	Telecom Italia 1% 20/12/2030 (JP Morgan)					(13,477)	(0.01)	

Federated Hermes Investment Funds Public Limited Company  
Portfolio Statement  
As at 31 December 2025 (continued)

Federated Hermes Global High Yield Credit Engagement Fund* (continued)							
Nominal Holdings	Financial liabilities at fair value through profit or loss				Fair Value \$	% of Net Assets	
<b>Financial Derivative Instruments: (0.09%) (2024: (0.46%)) (continued)</b>							
<b>Credit Default Swaps: (0.04%) (2024: (0.11%)) (continued)</b>							
<b>Credit Default Swaps: Receive Fixed (Sell Protection) - Unrealised Losses: (0.04%) (2024: (0.11%)) (continued)</b>							
<b>European Union: (0.04%) (2024: (0.11%)) (continued)</b>							
(2,300,000)	Valeo 1% 20/12/2030 (JP Morgan)				(105,688)	(0.01)	
<b>Total European Union</b>					<b>(325,972)</b>	<b>(0.04)</b>	
<b>Total Credit Default Swaps: Receive Fixed (Sell Protection) - Unrealised Losses</b>					<b>(325,972)</b>	<b>(0.04)</b>	
<b>Total Credit Default Swaps</b>					<b>(325,972)</b>	<b>(0.04)</b>	
<b>Forward Currency Contracts: (0.02%) (2024: (0.30%))</b>							
Counterparty	Currency Buys	Currency Sells	Currency Rate	Maturity Date	Unrealised Loss \$	% of Net Assets	
Northern Trust	AUD 3,149	USD 2,114	0.6712	02/01/2026	(14)	-	
Northern Trust	GBP 14,106	USD 19,054	1.3507	02/01/2026	(80)	-	
Northern Trust	GBP 87,306	USD 117,615	1.3454	30/01/2026	(189)	-	
Northern Trust	CHF 100,713	USD 127,677	1.2677	30/01/2026	(195)	-	
Northern Trust	USD 70,790	CHF 56,098	1.2619	30/01/2026	(218)	-	
Northern Trust	CHF 59,996	USD 76,115	1.2687	05/01/2026	(379)	-	
Northern Trust	USD 206,207	EUR 175,757	1.1732	30/01/2026	(465)	-	
Northern Trust	EUR 251,263	USD 296,018	1.1781	02/01/2026	(922)	-	
Northern Trust	USD 263,866	AUD 399,219	0.6610	30/01/2026	(2,394)	-	
State Street	EUR 6,000,000	USD 7,082,886	1.1805	18/03/2026	(11,728)	-	
State Street	USD 44,310,043	GBP 33,100,000	1.3387	18/03/2026	(202,599)	(0.02)	
<b>Unrealised Losses on Forward Currency Contracts</b>					<b>(219,183)</b>	<b>(0.02)</b>	
<b>Futures Contracts - Unrealised Losses: (0.03%) (2024: (0.05%))</b>							
Clearing Broker Description	Currency	No. of Contracts			Unrealised Loss \$	% of Net Assets	
<b>United Kingdom: (0.01%) (2024: 0.00%)</b>							
Morgan Stanley	LIF Long Gilt	GBP	(77)		(59,837)	(0.01)	
<b>Total United Kingdom</b>					<b>(59,837)</b>	<b>(0.01)</b>	
<b>United States: (0.02%) (2024: (0.05%))</b>							
Morgan Stanley	CBOT 2 Year US Treasury Note	USD	193		(24,125)	-	

Federated Hermes Investment Funds Public Limited Company  
Portfolio Statement  
As at 31 December 2025 (continued)

Federated Hermes Global High Yield Credit Engagement Fund* (continued)					
Nominal Holdings	Financial liabilities at fair value through profit or loss		Fair Value \$	% of Net Assets	
Financial Derivative Instruments: (0.09%) (2024: (0.46%)) (continued)					
Futures Contracts - Unrealised Losses: (0.03%) (2024: (0.05%)) (continued)					
Clearing Broker Description	Currency	No. of Contracts	Unrealised Loss \$	% of Net Assets	
United States: (0.02%) (2024: (0.05%)) (Continued)					
Morgan Stanley	CBOT 5 Year US Treasury Note	USD	521	(211,656)	(0.02)
Total United States			(235,781)	(0.02)	
Total Futures Contracts - Unrealised Loss			(295,618)	(0.03)	
Total Financial Derivative Instruments			(840,773)	(0.09)	
Total financial liabilities at fair value through profit or loss			(840,773)	(0.09)	
			Fair Value \$	% of Net Assets	
Net financial assets at fair value through profit or loss (2024: 99.27%) (Cost: \$ 949,704,858)			981,259,800	97.68	
Net Cash (2024: 0.08%)			10,988,641	1.09	
Other Net Assets (2024: 0.65%)			12,287,663	1.23	
Net Assets Attributable to Holders of Redeemable Participating Shares			<u>1,004,536,104</u>	<u>100.00</u>	
Portfolio Classification				% of Total Assets	
Transferable securities traded on a regulated market				96.04	
OTC financial derivative instruments				1.46	
Financial derivative instruments dealt in on a regulated market				0.04	
Cash				1.09	
Other assets				1.37	
Total				<u>100.00</u>	

\* Federated Hermes SDG Engagement High Yield Credit Fund was renamed to Federated Hermes Global High Yield Credit Engagement Fund on 24 April 2025.

\*\* Contingent Convertible Bonds.

## 2【外国投資法人の現況】

## 【純資産額計算書】

(フェデレーテッド・ハーミーズ・インベストメント・ファンズ・ピーエルシー - フェデレーテッド・ハーミーズ・グローバル・SMIDエクイティ・エンゲージメント・ファンド)

(2026年4月末日現在)

	米ドル (d.およびe.を除く。)	千円 (d.およびe.を除く。)
a. 資産総額	608,310,624	97,566,941
b. 負債総額	2,008,400	322,127
c. 純資産価額(a. - b.)	606,302,224	97,244,814
d. 発行済口数 (クラスX米ドルヘッジ投資証券) (クラスX円ヘッジ投資証券)	57,308,926.4821口 2,429,605.0000口	
e. 1口当たり純資産価格 (クラスX米ドルヘッジ投資証券) (クラスX円ヘッジ投資証券)	3.3964米ドル 210.8128円	545円 -

(フェデレーテッド・ハーミーズ・インベストメント・ファンズ・ピーエルシー - フェデレーテッド・ハーミーズ・グローバル・ハイ・イールド・クレジット・エンゲージメント・ファンド)

(2026年4月末日現在)

	米ドル (d.およびe.を除く。)	千円 (d.およびe.を除く。)
a. 資産総額	962,099,232	154,311,096
b. 負債総額	1,656,652	265,710
c. 純資産価額(a. - b.)	960,442,580	154,045,385
d. 発行済口数 (クラスY米ドル投資証券) (クラスY円ヘッジ投資証券)	97,427,595.7081口 304,605.0000口	
e. 1口当たり純資産価格 (クラスY米ドル投資証券) (クラスY円ヘッジ投資証券)	2.7033米ドル 218.3752円	434円 -

## 第6【販売及び買戻しの実績】

(フェデレーテッド・ハーミーズ・インベストメント・ファンズ・ピーエルシー - フェデレーテッド・ハーミーズ・グローバル・SMIDエクイティ・エンゲージメント・ファンド)

計算期間		販売口数	買戻し口数	発行済口数
2017年12月末日 に終了する 会計年度	クラスX米ドル ヘッジ投資証券	500.0000 ( - )	(0) ( - )	500.0000 ( - )
	クラスX円 ヘッジ投資証券	- ( - )	- ( - )	- ( - )
2018年12月末日 に終了する 会計年度	クラスX米ドル ヘッジ投資証券	57,187,806.2554 ( - )	2,041,222.8370 ( - )	55,147,083.4184 ( - )
	クラスX円 ヘッジ投資証券	- ( - )	- ( - )	- ( - )
2019年12月末日 に終了する 会計年度	クラスX米ドル ヘッジ投資証券	65,302,541.6855 ( - )	37,845,217.5080 ( - )	82,604,407.5959 ( - )
	クラスX円 ヘッジ投資証券	- ( - )	- ( - )	- ( - )
2020年12月末日 に終了する 会計年度	クラスX米ドル ヘッジ投資証券	114,830,051.4314 ( - )	21,933,280.9114 ( - )	175,501,178.1159 ( - )
	クラスX円 ヘッジ投資証券	- ( - )	- ( - )	- ( - )
2021年12月末日 に終了する 会計年度	クラスX米ドル ヘッジ投資証券	169,388,324.1192 (17,668,760.0000)	135,165,337.9768 (75,097.0000)	209,724,164.2583 (17,593,663.0000)
	クラスX円 ヘッジ投資証券	9,667,304.0000 (9,667,299.0000)	563,500.0000 (563,500.0000)	9,103,804.0000 (9,103,799.0000)
2022年12月末日 に終了する 会計年度	クラスX米ドル ヘッジ投資証券	25,676,912.6099 (4,035,413.0000)	80,438,291.2800 (4,755,443.0000)	154,962,785.5882 (16,873,633.0000)
	クラスX円 ヘッジ投資証券	17,675,312.0000 (17,675,312.0000)	1,804,049.0000 (1,804,049.0000)	24,975,067.0000 (24,975,062.0000)
2023年12月末日 に終了する 会計年度	クラスX米ドル ヘッジ投資証券	6,638,886.1818 (1,332,608.0000)	42,005,508.1201 (4,746,375.0000)	119,596,163.6499 (13,459,866.0000)
	クラスX円 ヘッジ投資証券	195,490.0000 (195,490.0000)	6,998,014.0000 (6,998,014.0000)	18,172,543.0000 (18,172,538.0000)
2024年12月末日 に終了する 会計年度	クラスX米ドル ヘッジ投資証券	13,690,931.1344 (430,699.0000)	27,976,669.2489 (4,040,044.0000)	105,310,425.5354 (9,850,521.0000)
	クラスX円 ヘッジ投資証券	537,941.0000 (537,941.0000)	11,001,825.0000 (11,001,825.0000)	7,708,659.0000 (7,708,654.0000)
2025年12月末日 に終了する 会計年度	クラスX米ドル ヘッジ投資証券	12,829,089.8780 (906,795.0000)	79,910,090.6723 (6,757,616.0000)	38,229,424.7411 (3,999,700.0000)
	クラスX円 ヘッジ投資証券	35,502.0000 (35,502.0000)	4,980,256.0000 (4,980,256.0000)	2,763,905.0000 (2,763,900.0000)

(注1) ( )内の数字は本邦内における販売、買戻しおよび発行済口数であり、受渡し日を基準として算出している。一方、( )の上段の数字は約定日を基準として算出している。以下同じ。

(注2) 上記の数値は、端数処理の違いにより、財務書類の数値と異なる場合がある。また、上記の数値は、会計年度末当日における取引分を計上していないため、計上の上算出した財務書類の数値とは異なる場合がある。以下同じ。

(注3) フェデレーテッド・ハーミーズ・インベストメント・ファンズ・ピーエルシー - フェデレーテッド・ハーミーズ・グローバル・SMIDエクイティ・エンゲージメント・ファンドおよびファンドのクラスX米ドルヘッジ投資証券は、2017年12月末日に終了する会計年度末の最終営業日である2017年12月29日に運用を開始した。クラスX円ヘッジ投資証券は、2021年4月22日に設定された。

(フェデレーテッド・ハーミーズ・インベストメント・ファンズ・ピーエルシー - フェデレーテッド・ハーミーズ・グローバル・ハイ・イールド・クレジット・エンゲージメント・ファンド)

計算期間		販売口数	買戻し口数	発行済口数
2019年12月末日 に終了する 会計年度	クラスY米ドル 投資証券	39,731,306.4417 (-)	1,812,386.0000 (-)	37,918,920.4417 (-)
	クラスY円 ヘッジ投資証券	- (-)	- (-)	- (-)
2020年12月末日 に終了する 会計年度	クラスY米ドル 投資証券	54,131,160.3135 (-)	6,769,439.3878 (-)	85,280,641.3674 (-)
	クラスY円 ヘッジ投資証券	- (-)	- (-)	- (-)
2021年12月末日 に終了する 会計年度	クラスY米ドル 投資証券	210,220,285.1651 (-)	94,040,939.9898 (-)	201,459,986.5427 (-)
	クラスY円 ヘッジ投資証券	- (-)	- (-)	- (-)
2022年12月末日 に終了する 会計年度	クラスY米ドル 投資証券	20,281,296.2241 (-)	130,757,451.9375 (-)	90,983,830.8293 (-)
	クラスY円 ヘッジ投資証券	- (-)	- (-)	- (-)
2023年12月末日 に終了する 会計年度	クラスY米ドル 投資証券	91,204,025.3674 (1,943,100.0000)	26,971,973.6650 (181,300.0000)	155,215,882.5317 (1,761,800.0000)
	クラスY円 ヘッジ投資証券	2,620,305.0000 (2,620,300.0000)	319,500.0000 (319,500.0000)	2,300,805.0000 (2,300,800.0000)
2024年12月末日 に終了する 会計年度	クラスY米ドル 投資証券	20,351,246.6710 (66,000.0000)	32,131,828.5696 (393,100.0000)	143,435,300.6331 (1,434,700.0000)
	クラスY円 ヘッジ投資証券	0.0000 (0.0000)	1,526,400.0000 (1,526,400.0000)	774,405.0000 (774,400.0000)
2025年12月末日 に終了する 会計年度	クラスY米ドル 投資証券	5,612,301.3300 (51,500.0000)	46,983,910.0030 (571,900.0000)	102,063,691.9601 (914,300.0000)
	クラスY円 ヘッジ投資証券	0.0000 (0.0000)	380,700.0000 (380,700.0000)	393,705.0000 (393,700.0000)

(注) フェデレーテッド・ハーミーズ・インベストメント・ファンズ・ピーエルシー - フェデレーテッド・ハーミーズ・グローバル・ハイ・イールド・クレジット・エンゲージメント・ファンドおよびファンドのクラスY米ドル投資証券は、2019年10月2日に運用を開始した。ファンドのクラスY円ヘッジ投資証券は、2023年3月14日に設定された。

## 第三部【特別情報】

### 第1【投資信託制度の概要】

#### 1. アイルランド共和国における投資信託制度の概要

1989年までは、アイルランドのユニット型の投資商品の市場は、生命保険会社によってまたは生命保険会社と共同して管理されるユニット連動ファンドが支配的であった。ユニット連動投資信託は、生命保険会社が管理するスキームであり、受益者は投資信託の投資証券の実質的所有者ではなく、通常、生命保険商品の一部をなす投資信託がもつ投資実績に連動する利益を享受する権利を有する。

1989年のUCITSの枠組のアイルランド法への導入および1989年金融法により導入された規制対象集団投資スキームの税制への変更は、アイルランドにおける非保険ベースの集団投資構造の発展を促進した。特に、これらの導入後、UCITSその他の規制対象の投資信託は、ユニット・トラストおよびオープン・エンド型の変動資本を有する会社型投資信託としてアイルランドで設立することが可能なり、伝統的な生命保険ベースの商品に代わる商品を提供している。

これ以降、アイルランドは、その後の立法により、その集団投資信託制度の拡大を続けている（適用される要件に従い、UCITSまたはオルタナティブ投資ファンドとして認可される一般契約型投資信託（以下「CCF」という。）およびアイルランド集団資産運用ピークル（以下「ICAV」という。）の導入を含む。）。

#### 2. アイルランドの投資信託の形態

1989年6月1日までは、アイルランドの集団投資信託の法的枠組は、主に1893年受託会社法および1972年ユニット・トラスト法（その後、1990年ユニット・トラスト法（以下「1990年ユニット・トラスト法」という。）により補足・現代化された。）に定められていた。

1989年6月1日に、1985年12月20日付理事会通達（85/611/EEC）（原UCITS通達）をアイルランド法に置き換える1989年ヨーロッパ共同体（譲渡性のある証券を投資対象とする投資信託）規則（法令1989年第78号）が、施行された。当該通達は、その後、2002年2月13日に発効した通達（2001/107/EC）（管理会社通達）および（2001/108/EC）（商品通達）（UCITS IIIと総称する。）の導入により改正された。

1989年規則は、2003年ヨーロッパ共同体（譲渡性のある証券を投資対象とする投資信託）規則（法令2003年第211号）により差し替えられた。さらに、これらは、UCITS IV（通達2009/65/EC）を履行する2011年ヨーロッパ共同体（譲渡性のある証券を投資対象とする投資信託）規則（法令2011年第352号）（以下「UCITS規則」という。）により統合された。

UCITS 通達（通達2014/91/EU）は、既存のUCITS法的枠組を改正することにより、2016年3月21日から有効にアイルランド法に置き換えられた。したがって、アイルランドの主なUCITS法は、UCITS規則（随時改正される（2019年欧州連合（譲渡性のある証券を投資対象とする投資信託）（改正）規則（法令2019年第430号）による改正を含む。））であり続ける。

UCITSはアイルランドにおいては、2019年アイルランド中央銀行（監督および執行）2013年法（第48条（1））（譲渡性のある証券を投資対象とする投資信託）規則（改正済。CP161に対応する今後の代替規則の対象となる。）（以下「アイルランド中央銀行UCITS規則」という。）を含む、2013年アイルランド中央銀行（監督および執行）法第48条（1）により、アイルランド中央銀行（以下「アイルランド中央銀行」という。）により課される国内の要件の対象となる

オルタナティブ投資ファンド（以下「AIF」という。）は、アイルランドにおいて、2013年7月22日より適用されているオルタナティブ投資ファンド運用会社指令（2011/61/EU）（以下「AIFMD」という。）に基づき規制されている。AIFMDは、UCITSたる適格性を有しないすべての投資信託の運用者に適用される。

2015年3月12日に発効した2015年アイルランド集団資産運用ピークル法(改正済)により、UCITSまたはAIFのいずれかとして認可され得る、会社型ファンドの仕組みである、アイルランド集団資産運用ピークル(以下「ICAV」という。)が構築された。

アイルランド法およびアイルランド中央銀行により執行される規制枠組に基づき、アイルランドにおける投資信託は、(A)適用される規制上の制度および(B)ファンドの設立の法的形態によって分類される。

#### 規制上の分類

##### 譲渡性のある証券を投資対象とする投資信託(以下「UCITS」という。)

UCITSは、UCITS規則に従い認可される。UCITSは、アイルランドにおいて、以下のいずれかの形態にて設定することができる。

- ・ ユニット・トラスト
- ・ 会社型投資信託(変動資本を有する公開有限責任会社)
- ・ CCF
- ・ ICAV

##### オルタナティブ投資ファンド(以下「AIF」という。)

AIFは、AIFMDおよび対応するアイルランドの実施法により規制される、UCITSたる適格性を有しない投資信託をいう。アイルランド籍のAIFは、以下のいずれかとして設立することができる。

- ・ ユニット・トラスト
- ・ 会社型投資信託
- ・ CCF
- ・ ICAV
- ・ ILP

##### 欧州長期投資ファンド(以下「ELTIF」という。)

ELTIFは、AIFのサブカテゴリーであり、個人による利用可能性を拡大する規則(EU)2023/606(以下「ELTIF 2.0」という。)による改正を含む、規則(EU)2015/760に従う。アイルランドのELTIFは、AIFとして認可されなければならない、以下を含む、アイルランド法に基づきAIFに認められるいずれかの法的形態による構造を持ち得る。

- ・ ユニット・トラスト
- ・ ICAV
- ・ 会社型投資信託(アイルランドの公開有限責任会社)
- ・ CCF
- ・ ILP

#### UCITS/パスポートینگ

UCITSとして認可され、ヨーロッパ連合(以下「EU」という。)のいずれか一つの加盟国(以下「EU加盟国」という。)内に所在するすべてのファンドは、他のEU加盟国において、国内法に置き換えられた通達(2009/65/EC)に従い、UCITSパスポートに基づき、通知手続およびホスト国の適用される販売要件に従い、その投資証券または受益証券を自由に販売することができる。

## UCITSの定義

UCITS規則第4条(3)は、UCITSを以下のように定義しているが、同条(9)に列挙するものは例外としている。

- (a) 公衆から調達した投資元本を以下の一方または両方に集散的に投資し、かつリスク分散の原則に基づき運用することを唯一の目的とする投資信託、ならびに
  - ( ) 譲渡性のある証券
  - ( ) 規則第68条に記載される、その他の流動性のある金融資産
- (b) 受益証券が、保有者の請求に応じて、投資信託の資産から直接または間接に買戻されるかまたは償還される投資信託

UCITS規則第3条(1)はさらに、以下のとおり定める。

「譲渡性のある証券」とは、規則第69条(2)(a)に記載される技法および手段を除き以下をいう。

- 企業の株式および企業の株式に相当し、かつこれらに適用される一定の基準を満たすその他の証券(以下「株式」という。)
- 債券およびその他の形態の証券化債務(以下「債務証券」という。)
- 買付けまたは交換により当該譲渡性のある証券を取得する権利を伴うその他の流通証券

「短期金融商品」とは、通常短期金融市場で取引されるもので、流動性がありいつでもその価格が正確に決定され得る証券をいう。

UCITS規則第4条(9)は、同条(3)の定義に該当するが、UCITS規則の下でUCITSたる適格性を有しない以下の投資信託を列挙している。

- (a) 子会社である媒体を通じて、資産の全部または大部分が譲渡性のある証券以外に投資される会社型投資信託
- (b) クローズド・エンド型の投資信託
- (c) ヨーロッパ共同体またはその一部において、受益証券の公募を行わずに投資元本を調達する投資信託
- (d) ファンド規則または当該会社型投資信託の設立書類に基づき第三国の公衆に対してのみ受益証券を販売しうる投資信託

アイルランドにおける投資信託の主な法的形態には以下の形態がある。

1. 1990年ユニット・トラスト法(改正済)により設立されるユニット・トラスト(Unit Trusts)
2. 2014年アイルランド会社法(以下「会社法」という。)に基づきアイルランドの公開有限責任会社として設定され、UCITSまたはAIF(いずれか適用あるもの)として認可されている会社型投資信託(Investment Companies)
3. 2005年投資信託、投資会社およびその他規定法(以下「2005年法」という。)により設定されるCCF
4. 2015年アイルランド集団資産運用ピークル法(改正済)により設定され、規制されるICAV
5. 1994年有限責任組合理型投資信託法(2020年有限責任組合理型投資信託(改正)法による改正を含む。)の下で設定されるILP(AIFのみ)

UCITSはユニット・トラスト、会社型投資信託、CCFまたはICAVとして設定しうる。UCITSのユニット・トラストおよびUCITSのCCFは、アイルランド規則に従い、アイルランドのUCITSの会社型投資信託は、アイルランド規則および会社法に従う。UCITSのICAVは、ICAV法に従う。

AIFのユニット・トラストは、1990年ユニット・トラスト法および同法に基づきアイルランド中央銀行(以下「アイルランド中央銀行」という。)が発行したアイルランド中央銀行のAIFルールブック(以下「AIFルールブック」という。)に従って設定することができ、AIFのCCFは、2005年投資信託、投資会社お

およびその他規定法に従って設定することができる。UCITS以外の会社型投資信託は、会社法および同法に基づきアイルランド中央銀行が発行したAIFルールブックに基づいてアイルランドで設定される。ILPは、1994年有限責任組合型投資信託法およびアイルランド中央銀行が発したAIFルールブックに基づいてアイルランドで設定される。AIFのICAVは、ICAV法に従って設定することができる。ILPは、通常、適格投資家向けAIFとして認可されるが、個人投資家向けAIFとして認可される場合もある。

### 税制

- (1) 税制度についての主な規定は1997年統合租税法(改正済)に定められている。
- (2) UCITSおよびAIFの認可されたユニット・トラスト、UCITSおよびAIFの認可されたCCFおよびAIFの認可されたILPは、税法上アイルランドの居住者またはアイルランドの通常居住者である投資主/受益者がいない場合およびこれに関して各投資主/受益者により適切な申告がなされている場合、アイルランドの所得税およびアイルランドのキャピタル・ゲイン税についての税率0%の特典が適用される。2010年金融法にはアイルランドの居住者またはアイルランドの通常居住者ではない投資主/受益者が、ある一定の条件では非居住の宣言を行う必要なしに投資信託に投資することを可能にする規定が含まれる。そのために当該投資信託は、当該投資主/受益者がアイルランドの居住者またはアイルランドの通常居住者ではないことを確認し、この点についてアイルランド税務当局(以下「歳入委員会」という。)よりの承認を受けるようにする、「同等措置」を行う義務がある。
- (3) 認可されたUCITSの会社型投資信託および変動資本を有する会社型投資信託は、税法上アイルランドの居住者またはアイルランドの通常居住者である投資主/受益者がいない場合およびこれに関して各投資主/受益者により適切な申告がなされている場合、アイルランドの所得税およびアイルランドのキャピタル・ゲイン税についての税率0%の特典が適用される。2010年金融法の変更については前項を参照のこと。

### 監督

アイルランド中央銀行は、UCITS規則およびアイルランド中央銀行UCITS規則に基づき認可されたUCITSのユニット・トラスト、UCITS会社型投資信託およびUCITSのCCFを監督する。

UCITSたる適格性を有しない投資信託であって、アイルランド中央銀行によりAIFとして認可されているものは、オルタナティブ投資ファンド運用会社指令(2011/61/EU)(以下「AIFMD」という。)、アイルランドの実施法、およびアイルランド中央銀行のAIFルールブックに従って規制される。かかるAIFは、ユニット・トラスト、会社型投資信託、ICAV、CCFまたはILP(場合に応じて)として設立されることができる。

## 3. それぞれの型の投資信託の仕組みの概要

### (A) ユニット・トラスト

ユニット・トラストは、ユニット・トラスト(以下「ファンド」という。)、管理会社および受託会社の3要素から成り立っている。

#### (1) ファンドの概要

ファンドは法人格を持たないが、その投資により利益および残余財産の分配に等しく参加する権利を有する受益者のために、受託会社が信託保有する資産を構成する投資信託として定義される。ファンドは会社として構成されていないので、各投資者は投資主ではなく、その権利は、1990年ユニット・トラスト法およびUCITS規則またはAIFMD措置(ユニット・トラストに関連するもの)に従い、受益者を代表する受託会社と管理会社との間の契約関係(すなわち、信託証書)に基づく、衡平法上の権利としての性質を持つ。

投資者は、受益権を取得することによって、受益者としての相互の関係を承認する。受益者、管理会社および受託会社の関係は信託証書に基づいている。

## (2) 受益証券の発行の仕組み

ファンドの受益権は、信託証書に規定される発行日の純資産価格に基づいて継続的に発行される。

管理会社は、受託会社の監督のもとで、受益権を表象する受益証券を通常記名式で、もしくは株券が発行されない形式で発行し、または受益権を証する確認書を発行する。

受益権の買戻請求は、いつでも行うことができるが、信託証書に買戻請求の停止に関する規定がある場合はこれに従い、また、UCITSのユニット・トラストの場合にはUCITS規則第104条の規定に従い、買戻請求が停止される。

信託証書に規定がある場合に限り、その範囲内で、一定の事項につき受益者に議決権が与えられる。これは、信託証書の変更の提案に適用されることもある。

分配方針は信託証書の定めに従う。

## (3) UCITSのユニット・トラストに関する諸規則

UCITS規則には、以下を含む、UCITSのユニット・トラストの認可に関する一定の要件が規定されている。

- (a) 管理会社は、ファンドの管理運用業務を信託証書に従って執行すること。
- (b) UCITSのユニット・トラストの受益証券の発行価格および買戻価格は、少なくとも1か月に二度は計算されること。
- (c) 信託証書には以下の事項が記載されていなければならない。
  - ( ) ファンドの名称および存続期間、管理会社および受託会社の名称
  - ( ) 提案されている特定の目的に従った投資方針
  - ( ) 分配方針
  - ( ) 管理報酬およびファンドに請求すべきその他の諸経費ならびにこれらの計算方法
  - ( ) 公告に関する規定
  - ( ) ファンドの会計年度
  - ( ) 信託証書変更手続
  - ( ) 受益証券発行手続
  - ( ) 受益証券買戻しの手続、買戻しの条件および買戻しの停止条件

## (4) 許可されている投資、リスク管理および借入れ：(UCITSのユニット・トラスト)

### 適用される法的枠組

UCITSのユニット・トラストは、以下に定められる投資要件、分散要件、借入要件、リスク管理要件および報酬要件に従う。

- ・ UCITS規則
- ・ 2013年アイルランド中央銀行(監督および執行)法第48条によりアイルランド中央銀行により課される拘束力を有する要件

UCITS規則および適用あるアイルランド中央銀行UCITS規則に従い、UCITSは、以下のカテゴリーの資産に限って投資することができる。

- ・ UCITSの目的において公認されている規制された市場で認められまたは取引される譲渡性のある証券および短期金融商品
- ・ 最近発行された譲渡性のある証券であって、規制された市場での取引の申請がなされ、かつ、所定の期間内にかかる取引の申請が許可されるもの

- ・ 同等の監督、投資家保護、および透明性の基準ならびにルックスルー要件に従うUCITSその他の適格な投資信託の受益証券。
- ・ 要求に基づき払い戻され得るか所定の期間内に満期を迎える金融機関への預金(ただし、当該機関が適切な慎重な監督に服する機関であるものとする。)
- ・ 取引所で取引される派生商品およびOTC派生商品を含む金融派生商品であって、以下に該当するもの
  - ・ 裏付資産が適格UCITSの投資である金融派生商品
  - ・ 金融派生商品取引の相手方は慎重な監督に服し、アイルランド中央銀行により承認されていること、
  - ・ 評価、流動性およびリスク・コントロール基準が満たされている金融派生商品
- ・ 規制された市場で取引されない短期金融商品であって、発行体または証券が所定の投資家保護基準に適合するもの

UCITSは付随的に流動資産を保有することができるが、貴金属または貴金属を表象する証券を取得してはならない。UCITSは、その業務の直接的な遂行のために必要な場合にのみ動産または不動産を取得することができる。

#### リスク管理および派生商品の利用

UCITS管理会社または自己運用会社型投資信託は、以下を行わなければならない。

- ・ すべての重大なリスクを継続的に監視および測定することを可能とする文書化されたリスク管理手法を運用しなければならない。
- ・ OTC派生商品の正確、独自かつ信頼できる評価を確保しなければならない。
- ・ 監督要件に従い、アイルランド中央銀行に派生商品の利用、潜在的リスクおよびエクスポージャー指標を報告しなければならない
- ・ UCITSは、ポートフォリオの効率的運用の目的で、譲渡性のある証券および短期金融商品に関する技法および手段を用いることができる。ただし、以下に該当する場合に限る。
  - ・ 当該技法および手段は、経済的に適切であり、費用対効果が高いこと。
  - ・ 当該技法および手段は、リスクの軽減、経費の削減またはUCITSのリスク内容と一致する追加の資本または収益を生み出すために使用されること。
  - ・ 当該技法および手段により、UCITSを当該UCITSの定められた投資目的から乖離させないこと。
- ・ 派生商品に起因する世界的なエクスポージャーがUCITSの純資産総額を超えてはならない。UCITSの投資およびリスク制限の遵守を評価する際に、組込派生商品を考慮する。

#### 分散、集中および発行体に関する制限

UCITS規則は、以下に対する詳細な制限を課している。

- ・ 同一発行体によって発行された譲渡性のある証券および短期金融商品へのエクスポージャー
- ・ いずれか単一の金融機関への預金
- ・ OTC派生商品取引から発生する取引相手方リスク
- ・ 複数の資産クラスにまたがる、単一の発行体への合算されたエクスポージャー
- ・ 以下の場合、拡充された発行体に関する制限が適用される
  - ・ 特別な公的監督に従っている金融機関の発行するカバード債
  - ・ 国、地方機関または公的国際機関によって発行または保証されている証券

- ・ 指数追跡型UCITS(該当する指数がアイルランド中央銀行により認められていることを条件とする。)
- ・ 連結会計の目的において同一グループに含まれる企業は、これらの制限を適用する場合において同一発行体として扱われる。

#### 他のファンドへの投資

UCITSは、以下を条件に、他のUCITSおよび適格な非UCITS投資信託に投資することができる。

- ・ 投資先ファンド当たりの投資制限
- ・ 非UCITSの投資への合計の制限
- ・ ファンド・オブ・ファンズ構造における、重複する申込手数料、買戻手数料または運用報酬の請求の制限
- ・ その資産の相当部分を他のファンドに投資する場合における拡充された開示義務
- ・ アンブレラUCITSは、アイルランド中央銀行により課せられる適用ある条件に従い、同一アンブレラ内の他のサブ・ファンドに投資することができる

#### 借入れ

UCITSによる金銭の借入れは、厳しく制限されている。

- ・ UCITS規則に従い、借入れは、一時的に、かつ所定の制限範囲内でのみ行うことができる
- ・ UCITS規則に従い、UCITSの業務遂行のために必要な資産の取得のための借入れは、定められた閾値の範囲内で認められる
- ・ UCITS規則に従い、バック・ツー・バックの借入れの取り決めにより外国通貨へのエクスポージャーを取得することができる

#### (5) 投資制限(AIFのユニット・トラスト)

##### 適用される法的枠組

AIFのユニット・トラストは、法的形態については1990年ユニット・トラスト法に基づき、また、アイルランド中央銀行によって以下に従い規制されている。

- ・ 指令(EU)2024/927(AIFMD II)による改正を含むAIFMD(法令2026年第181号により国内法に置き換えられた)
- ・ アイルランドの認可されたAIF、AIFMおよび保管受託銀行に適用される条件を定めるAIFルールブック

#### 投資制限

AIFのユニット・トラストに適用される投資制限は、AIFルールブックおよび認可の条件によってアイルランド中央銀行により課せられ、以下を含む、AIFの種類および投資家のカテゴリーによって異なる。

以下に関する規定された制限の対象となる、個人投資家向けAIF。

- ・ 適格資産
- ・ 発行体および取引相手方の集中
- ・ 規制されていないファンドへの投資
- ・ 現金および預金の閾値
- ・ 派生商品へのエクスポージャーおよび世界的なエクスポージャーの制限

開示、ガバナンスおよび投資家保護の要件の対象となり、幅広い投資の柔軟性の恩恵を受ける、適格投資家向けAIF(QIAIF)。

AIFルールブックおよび直接適用されるELTIF規則の対象となるELTIF。

AIFルールブックは、ローン組成、流動性管理ツール、成功報酬の検証、子会社および中間ピークルを通じた投資ならびにファンドレベルでの資金調達取決めに関する更新された規定を含む、AIFMD IIとの一致を反映している。

## (6) 管理会社

UCITS規則に従い、アイルランド中央銀行は、UCITS規則に基づきアイルランド中央銀行に申請している管理会社に対し、管理会社として業務を行う認可を付与し、またはその付与を拒否することができる。認可の付与については、UCITS規則第17条および第18条に定められる条件および要件に従う。アイルランド中央銀行は、付与されたすべての認可について、欧州証券市場監督局に通知するものとする。

### UCITS規則に概説される管理会社の業務

- (1) (a) UCITS規則に別段に規定される場合を除き、管理会社は、UCITS規則または通達2009 / 65 / ECに従って認可されたUCITS、およびUCITS規則に規定されておらず、管理会社が慎重な監督に服するものの、通達に基づきその他のEU加盟国では販売することのできないその他の投資信託の管理以外の業務に従事しないものとする。
- (b) ユニット・トラスト、CCFおよび会社型投資信託を管理する業務には、UCITS規則の付属書類1に規定される業務が含まれるが、それに限られない。
- (2) (a) (b)に従い、管理会社は、投資信託の管理のほか、以下の追加業務を提供することにつき認可を受けることができる。
- ( ) 投資家により一任ベースおよび各顧客ベースで付与される委任に従い、年金基金が保有するものを含む投資ポートフォリオの運用（当該ポートフォリオが通達2014 / 65 / EU（以下「MiFID」）という。）の別紙 セクションCに挙げられた一または複数の投資証券を含む場合）
  - ( ) 非中核業務として、
    - ( ) MiFID の別紙 I セクションCに挙げられた一または複数の証券に関する投資助言
    - ( ) 投資信託の受益証券に関する保管および管理
- (b) 管理会社は、
- ( ) (a) ( ) および ( ) に規定される業務のみの提供を目的としては認可されないものとする。
  - ( ) (a) ( ) に規定される業務の提供の認可を受けることなく、(a) ( ) に規定される非中核業務の提供を目的としては認可されないものとする。
- (3) 規則第3条(1)における「管理会社」の定義およびアイルランド法に置き換えられたMiFIDの枠組は、必要なすべての修正をもって、管理会社による(2)項(a) ( ) および ( ) に規定される業務の提供に適用されるものとする。
- (4) 個々のポートフォリオ運用業務を提供する管理会社は、MiFID の枠組に基づきアイルランド中央銀行が公表する顧客資産要件を遵守するものとする。
- (5) 投資信託業務の提供の一環として、UCITS規則に従い認可された管理会社は、申込金および販売会社に関する資金の処理のために顧客資産勘定を維持することができる。かかる場合、管理会社は、MiFID の枠組に基づきアイルランド中央銀行が公表する顧客資産要件を遵守し（場合に応じて）、UCITS規則に従いアイルランド中央銀行によって課せられる条件に従うものとする。

### 管理会社の認可の条件および認可取消しの理由

- (1) 他の法律上の規定を害することなく、管理会社は、以下の場合を除き、アイルランド中央銀行により認可されないものとする。
- (a) 本国内に、その登記上の事務所および本店を有する法人である場合
  - (b) 最低125,000ユーロの当初資本額を有する場合
  - (c) 管理会社の業務を有効に遂行する者は十分に優良な評判を有し、管理会社が運用するタイプのUCITSについて十分な経験を有する場合
- (2) (a) 管理会社と他の自然人もしくは法人との間に緊密な関係が存在している場合、アイルランド中央銀行は、かかる関係がアイルランド中央銀行の監督機能の有効な行使を妨げない場合にのみ認可を行うものとする。
- (b) 管理会社が緊密な関係を有する一もしくは複数の自然人もしくは法人を支配する第三国の法律、規則もしくは行政規定またはこれらの執行に伴う困難がアイルランド中央銀行の監督機能の有効な行使を妨げる場合、アイルランド中央銀行は、認可を拒否するものとする。
  - (c) アイルランド中央銀行は、本項に規定される条件の継続的な遵守を監視するためにアイルランド中央銀行が要求する情報の提供を管理会社に義務付けるものとする。
- (3) 管理会社の業務遂行は、(1)項(c)号に規定される条件を満たす最低二名の者が決定するものとする。
- (4) (5)項ないし(7)項に従い、管理会社のポートフォリオの純資産価額が250,000,000ユーロを超える場合、管理会社は、250,000,000ユーロを超える超過分の0.02%に相当する追加の自己資金を提供するものとする。
- (5) 当初資本金と(4)項に基づき管理会社が保持すべき追加額の合計は、10,000,000ユーロを上回る必要はないものとする。
- (6) 管理会社の自己資金は、自己資本要件規則および関連する枠組(場合に応じて)を含む、適用あるEUの健全性規制法律の条項に従いアイルランド中央銀行が定めた額を下回らないものとする。
- (7) (a) 管理会社は、金融機関または保険会社が行う同額の保証から利益を得た場合、上記(4)項に記載された追加の自己資金額の50%を限度に提供する必要はない。
- (b) 当該金融機関または保険会社はEU加盟国に登記上の事務所を置くものとするが、第三国にその登記上の事務所を置くこともできる。ただし、当該機関または会社は、共同体の法律に定められたものと同様であるとアイルランド中央銀行が判断した慎重な規則に従わなければならない。
- (8) 上記(4)項において、以下のポートフォリオが管理会社のポートフォリオと見なされるものとする。
- (a) 管理会社が運用するユニット・トラストおよびCCFで、管理会社が運用機能を委任したポートフォリオを含むが、管理会社が委任に基づき運用しているポートフォリオを含まないもの。
  - (b) 管理会社がその管理会社として指定された会社型投資信託
  - (c) 管理会社が運用するその他の投資信託で、管理会社が管理機能を委任したポートフォリオを含むが、管理会社が委任に基づき運用しているポートフォリオを含まない。
- (9) 上記(1)(c)において、管理会社は、管理会社の業務を有効に遂行する者およびかかる者の役職を承継する各人の氏名を直ちにアイルランド中央銀行に通知するものとする。
- (10) 管理会社は、認可を取得次第速やかに業務を開始できるものとする。
- (11) アイルランド中央銀行は、認可が付与されているか否かに関わらず、記入済みの申請書を受領した日から6か月以内に、申請中の管理会社に通知するものとする。認可が拒否された場合にはその理由が通知されるものとする。

- (12) 認可を拒否された申請中の管理会社は、規則第135条に従い、第一審裁判所(高等法院)に申請を行うことができる。
- (13) 申請中の管理会社は、アイルランド中央銀行が(11)項に定められる期間内に認可について決定を行わなかった場合、(12)項に定められる第一審裁判所(高等法院)に申請を行う権利と同一の権利を有するものとする。
- (14) アイルランド中央銀行は、管理会社が以下に該当する場合、管理会社に対して発行した認可を取り消すことができる。
- (a) 管理会社が12か月以内に認可を利用しない場合、明示的に認可を放棄する場合、または6か月以上前からUCITS規則に規定される業務を行っていない場合。ただし、アイルランド中央銀行がかかる場合に認可が自動的に失効することを規定している場合を除く。
  - (b) 管理会社が虚偽の申告または他の不正な方法により認可を取得した場合
  - (c) 管理会社が、認可が付与される根拠となる条件を満たさなくなった場合
  - (d) 管理会社の認可が規則第16(2)(a)( )に規定されるポートフォリオの一任運用業務も含む場合に、管理会社が適用あるEUの健全性要件を遵守しない場合
  - (e) 管理会社が、UCITS規則に従って課されるアイルランド中央銀行の規則または要件に著しくまたは組織的に違反した場合

#### 認可の申請

- (1) 申請中の管理会社の認可の申請には、アイルランド中央銀行が合理的に随時指定する様式により、同じく指定する詳細事項を記載し、また上記の一般性を害することなく、アイルランド中央銀行が以下に関連して要請する詳細事項または情報を記載するものとする。
- (a) 申請中の管理会社が実行を予定しまたは実行しそうな業務の種類
  - (b) 申請中の管理会社について適格に株式を保有している者またはかかる管理会社を所有する者
  - (c) 申請中の管理会社の定款
- (2) 申請中の管理会社は、アイルランド中央銀行に対し以下を充足しない限り、アイルランド中央銀行により認可されないものとする。
- (a) 申請中の管理会社が、その業務がUCITS規則の要件に従った方法で遂行されることを確保するための準備を行ったこと。
  - (b) 適用ある場合、申請中の管理会社の定款には、UCITS規則に従い、かつアイルランド中央銀行が課すことのある条件もしくは要件またはこれらの両方に従い、かかる管理会社の運営を可能にするに足りる条項が記載されること。
  - (c) 申請中の管理会社が、アイルランド中央銀行により指定された最低資本レベルを有すること。
  - (d) その取締役およびマネージャー各々の清廉性および能力
  - (e) その適格投資主各々の適当性
  - (f) 申請中の管理会社の設立構造および運用技能ならびに申請中の業務を遂行するため適切な水準の専門技能を備えた人員を雇用していること。
  - (g) 申請中の管理会社が、アイルランド中央銀行がその監督機能を遂行するために必要な一切の情報を提供されることおよび公衆がアイルランド中央銀行が指定する情報を提供されることを可能とするための手順を確立しており、またこれに従う予定であること。
  - (h) 申請中の管理会社およびその関連するかまたは関係する企業が、適宜および実行可能である場合に、アイルランド中央銀行により適切に監督され得るような事業構造を有すること。

- ( i ) その業務の遂行、財源および認可管理会社を適正かつ秩序だつて規制しかつ監督するため、および投資家保護のためアイルランド中央銀行が必要と見做すその他の事項
- ( 3 ) アイルランド中央銀行は、認可管理会社が維持する資本の水準について条件または要件を随時に課すことができ、UCITS規則およびMIFID規則に定められる資本要件を考慮するものとする。
- ( 4 ) アイルランド中央銀行は、UCITS規則に基づき認可が付与された時点またはそれ以後、認可管理会社または申請中の管理会社の取締役の任命または最高業務執行役員もしくはマネージャーもしくはこれらと同等の役職の任命が、アイルランド中央銀行から事前に書面で承認を得ることを条件とし、認可管理会社または申請中の管理会社が被任命者の清廉性および能力についてアイルランド中央銀行の満足を得ない限り、かかる承認が付与されないよう要求することができる。
- ( 5 ) アイルランド中央銀行は、認可管理会社に対し、管理会社の適正かつ秩序だつた規制および監督のためもしくは投資家保護のためまたはこれらの両方のため、定款の変更を指図することができる。
- ( 6 ) UCITS規則に基づきアイルランド中央銀行により付与される認可は、認可管理会社が提供すべき業務の種類を特定するものとする。
- ( 7 ) ( a ) アイルランド中央銀行は、非常に多くの者を、UCITS規則上の授権された役員として書面で認めることができ、また当該授権を取り消すことができる。
- ( b ) アイルランド中央銀行は、認可を付与しまたは拒絶する前のいつでも、申請中の管理会社に追加の情報を請求するか、または授権された役員に対し、UCITS規則に基づく申請を正当に評価するために必要な照会を行うかもしくは調査を実行するよう指示することができ、当該照会または調査はUCITS規則に従い実行されるものとする。
- ( 8 ) アイルランド中央銀行は、以下に該当する申請中の管理会社を認可する前に関係するその他のEU加盟国の管轄当局と協議するものとする。
- ( a ) 他のEU加盟国で認可された他の管理会社、投資会社、金融機関または保険会社の子会社
- ( b ) 他のEU加盟国で認可された他の管理会社、投資会社、金融機関または保険会社の親会社の子会社
- ( c ) 他のEU加盟国で認可された他の管理会社、投資会社、金融機関または保険会社を支配する自然人または法人により支配される管理会社
- ( 9 ) ( a ) 管理会社について、アイルランド中央銀行は、当該管理会社の母国であるEU加盟国と当該管理会社のホスト国であるEU加盟国の間の責任の分担を考慮しつつ、通達に定められるUCITS規則を適用し、UCITS規則の関係条項はこれに準じて解釈されるものとする。
- ( b ) UCITS規則に従い、管理会社は、
- ( ) 管理会社の適正かつ秩序だつた規制および監督もしくは
- ( ) 投資家もしくは顧客または両者の保護のためまたはこれらの両方のため、アイルランド中央銀行により課される条件もしくは要件またはこれらの両方を遵守するものとする。
- ( 10 ) アイルランド中央銀行は、UCITS規則に基づき認可された管理会社および適切かつ実行可能である場合に、関連会社または関係会社の事業が、共同でまたは個別に、UCITS規則に基づきアイルランド中央銀行が納得するように監督され得るように、アイルランド中央銀行により監督されない関連会社または関係会社の事業または会社の構造または管理を構築するという要件を申請中の管理会社または認可管理会社に課すことができる。

**管理会社が規則第16条および第17条を遵守することを確保するアイルランド中央銀行の義務**

- ( 1 ) アイルランド中央銀行は、認可管理会社が常に規則第16条および第17条( 1 )ないし( 9 )に定められた条件を遵守することを要求するものとする。
- ( 2 ) ( a ) 管理会社の自己資金は規則第17条により義務付けられるレベルを下回ってはならない。

- (b) ただし下回った場合には、アイルランド中央銀行は、状況が許す場合には、当該管理会社に対し状態を改善するかまたは業務を停止するため一定の猶予を認めることができる。

### 適格保有

- (1) 管理会社の適格保有は、証券分野における投資に関するMIFID第10条で定められた規則に従うものとする。
- (2) 関係条項は、MIFID規則に定められる意味の範囲内の投資会社での取引の取得に適用されるため、必要なすべての修正をもって、管理会社の適格保有に適用されるものとする。
- (3) MIFID規則第15部は、(2)項に規定されるとおり適用される関係条項に関連する範囲内で、必要なすべての修正をもって、上記のとおり適用される関係条項に適用されるものとする。
- (4) MIFID規則第16部は、(2)項に規定されるとおり適用される関係条項に関連する範囲内で、上記のとおり適用される関係条項に適用されるものとする。
- (5) UCITS規則において、
- (a) MIFID第10条、関係条項またはMIFID規則第15部もしくは第16部に記載された「投資会社」の表現は、それぞれ「管理会社」と解釈される。
- (b) 「関係条項」とは、以下をいう。
- ( ) MIFID規則第13条および第30条
- ( ) MIFID規則第14部

### 慎重な規則

- (1) アイルランド中央銀行は、UCITS規則に基づき授権されたUCITSの運用業務について、管理会社が常に遵守すべき慎重な規則を作成する。
- (2) 特に、アイルランド中央銀行は、管理会社が運用するUCITSの性質も考慮しつつ、各管理会社に対し以下を要請する。
- (a) 管理会社が、電子的データ処理および適切な社内管理機構について、堅実な運営・会計上の手順、統制および保護上の取決めを行っていること。これには、特に、従業員による個人取引に係る規則または自己資金での投資を目的とする金融商品の保有もしくは金融商品への投資の管理に係る規則を含み、とりわけ、ファンドに関わる各取引がその端緒、その当事者、性質ならびにその実行時期および場所により再構築され得ること、ならびに管理会社が運用するユニット・トラスト、CCFまたは会社型投資信託の資産がファンド規則または設立書類および有効な法律条項に従って投資されることの確保を含む。
- (b) UCITSまたは顧客の利益が、会社とその顧客の間、各顧客の間、顧客とUCITSの間または2つのUCITSの間の利益相反により害されるというリスクを最小化するような仕組みをもって管理会社が設立されること。
- (3) その認可が規則第16条(2)(a)( )に規定されるポートフォリオの一任運用業務も含む各管理会社は、
- (a) 顧客から事前に全般的承諾を得ていない限り、投資家のポートフォリオの全部または一部を、かかる管理会社が運用するユニット・トラスト、CCFまたは会社型投資信託の受益証券に投資してはならない。
- (b) 規則第16条(2)(a)( )および( )に規定される業務について、投資家補償制度に関する1997年3月3日付欧州議会および理事会通達(97/9/EC)に定められる規定に従い、1998年投資家補償法(1998年第37号)を遵守するものとする。
- (4) 付属書類4に規定される要件は、UCITS規則上、効力を有するものとする。

### 委任

- ( 1 ) アイルランド規則第17条Fに基づき、管理会社は、会社の業務をより効率的に遂行するため、その業務を第三者に委任することができる。ただし、
- ( a ) 管理会社が適切な方法でその旨をアイルランド中央銀行に通知していること(この場合、アイルランド中央銀行は、管理会社が運用するUCITSの母国であるEU加盟国の管轄当局にその旨を遅滞なく伝達するものとする。 )。
  - ( b ) 委任により、管理会社に対する監督の有効性が妨げられないこと、および特に、管理会社がその投資家の最善の利益のために行為することまたはUCITSが投資家の最善の利益のために運用されることが妨げられてはならないこと。
  - ( c ) 委任が投資運用に関わる場合、資産の運用を目的に認可されまたは登録されており、慎重な監督に服する企業に対してのみ委任が行われること。委任は、管理会社が定期的に定める投資配分基準に従うことを要すること。
  - ( d ) 委任が投資運用に関わるもので、第三国の企業に対し行われた場合、アイルランド中央銀行と関係する第三国の監督官庁の間の協力が保証されること。
  - ( e ) 投資運用の中核機能に関する委任は、その利益が管理会社または受益者の利益と相反する可能性がある受託会社またはその他の企業に対し行われえないこと。
  - ( f ) 管理会社の業務を遂行する者が、委任先の企業の業務を常に有効に監視できるような措置が実行されること。
  - ( g ) 委任は、管理会社の業務を遂行する者が、職務の委任先企業に対しいつでも更なる指示を付与することまたは委任を撤回することを妨げるものではなく、またいずれの場合にも投資家の利益になる場合には速やかに効力を生じること。
  - ( h ) 委任される職務の性質を考慮して、職務の委任先企業は適格であり、当該職務の実行が可能であること。
  - ( i ) UCITSにより発行される目論見書には、管理会社がUCITS規則に従い委任を認められている職務のリストを記載すること。
- ( 2 ) 管理会社または受託会社のいずれの責任も、管理会社が機能を第三者に委任したという事実により影響を受けるものではなく、また管理会社は、自らが連絡機関のみになるような機能の委任を行ってはならないものとする。

## 業務遂行規約

- (1) アイルランド中央銀行は、認可管理会社が常に遵守する業務遂行規約を作成するものとする。かかる規約には、少なくとも本項に定められる原則を導入するものとする。かかる原則により、管理会社が以下を行うことを確保するものとする。
- (a) 認可管理会社が運用するUCITSの最善の利益のために、かつ、市場の健全性のために、その業務活動を誠実かつ公正に行うこと
  - (b) 認可管理会社が運用するUCITSの最善の利益のために、かつ、市場の健全性のために、適切な手腕を発揮し、注意義務を尽くし、かつ、配慮を行って行為すること
  - (c) 認可管理会社の業務活動の適正な履行のために必要な財源および方策を有し、これらを効率的に活用すること
  - (d) 利益相反を回避するよう努め、回避できない場合には、認可管理会社が運用するUCITSが公正に取引されることを確保すること
  - (e) 認可管理会社の投資家の最善の利益を拡大し、市場の健全性を促進するために、認可管理会社の業務活動の遂行に適用されるすべての規制上の要件を遵守すること
- (2) UCITS規則の付属書類5に規定されている要件は、本項に適用されるものとする。

## 投資家の苦情

- (1) (a) 管理会社または会社型投資信託(該当する場合)は、投資家の苦情を適正かつ速やかに処理することを確保するため、透明性のある手続および仕組みを構築、実施および維持するものとする。かかる方法により、投資家がEU加盟国である自国の公用語で苦情を申し立てることを可能にするものとする。
- (b) 管理会社はまた、公衆またはアイルランド中央銀行の要請に応じて情報を公開するために適切な手続および仕組みを構築するものとする。
- (2) 管理会社は、各苦情およびその解決のために講じられた措置が記録されるようにするものとする。
- (3) 管理会社は、投資家が無料で苦情を申し立てられるようにするものとする。(1)項に規定される手続きに関する情報は、無料で投資家に提供されるものとする。
- ( ) 1990年ユニット・トラスト法の下で登録された、AIFのユニット・トラストの管理会社は、AIFルールブックに概説された要件を満たすことを要する。
- ・ 資本要件
- (1) AIFの管理会社は、常に、( ) 125,000ユーロ以上の当初資本(以下「当初必要資本」という。)、または( ) 直近の年次決算報告書に記載されている支出総額の4分の1(以下「必要費用」という。)のいずれが多い方(以下「最低限必要資本」という。)を有するものとする。
- (2) AIFの管理会社は、(a) 別紙 最低限必要資本報告書、調整に関する注記のパラグラフ2に従って計算される(少なくとも最低限必要資本に相当する)資本(以下「資本」という。)を有するものとする。(b) 別紙 最低限必要資本報告書、調整に関する注記のパラグラフ3に記載されている通り、適格資産の形式の最低限必要資本を有するものとする。(c) 報告期間を通して、別紙 の通り、最低限必要資本の保有を遵守していることをアイルランド中央銀行に証明する立場にあるものとする。(d) 誠実に、公正に、専門家として、独立して、またAIFおよびAIFの受益者の利益のために行為するものとする。
- ・ 組織の要件
- (1) 認可されたAIFおよびAIFの管理会社は、本国内に在住し、すべての法律上および規制上の要件を遵守し、該当する規制機関と協力し、連絡をとる責任を負うAIFの管理会社内の経営者レベル

の個人を識別するものとする。かかる者は、コンプライアンス・オフィサーに任命され、システムおよび記録への必要なアクセスを有さなくてはならないものとする。コンプライアンス・オフィサーは、コンプライアンスの職務が第三者によって行われる場合も、かかる職務に関する責任を負うものとする。AIFの管理会社は、各取締役会議において、コンプライアンス・オフィサーがAIFの管理会社の取締役会に報告を行うことを確保するように要求されており、取締役会に対するかかる報告は、少なくとも四半期毎にコンプライアンス・オフィサーによって行われるものとする。

(2) AIFの管理会社は、常に、

- (a) AIFの管理会社の効率的な運営を促すために適切な管理システムおよび会計手続を有するものとし、また、AIFの管理会社がアイルランド中央銀行の監督要件および報告要件を遵守し、また本章の規定を遵守することを確保するものとする。
- (b) AIFの管理会社の業務に関連し生じたリスク(事務処理リスクおよび不正行為のリスクを含む。)を認識、監視および管理する方針およびシステムを有し、維持するものとする。
- (c) すべての該当する者が自身の責務の適切な履行のために行うべき手続を認識することを確保するものとする。
- (d) AIFの管理会社のすべてのレベルにおける決定および手続の遵守を確保するための適切な社内管理機構を確立、実行および維持するものとする。
- (e) AIFの管理会社のすべてのレベルにおいて、情報の効率的な社内報告および通信、ならびに関係する第三者との効率的な情報交換を確立、実行および維持するものとする。
- (f) AIFの管理会社の業務および社内組織に関する適切な秩序ある記録を維持するものとする。
- (g) 該当する情報の性質を考慮し、情報の安全性、信頼性および機密性を保護するための適切なシステムおよび手続を確立、実行および維持するものとする。
- (h) AIFの管理会社のシステムおよび手続が中断された場合、重要なデータおよび機能を保全するため、また、サービスおよび業務を維持するための、または、これが可能でない場合には、かかるデータおよび機能を遅滞なく回復するため、およびサービスおよび業務を遅滞なく再開するための適切な業務継続方針を確立、実行および維持するものとする。
- (i) AIFの管理会社がAIFの管理会社の財務状況の真正かつ公正な見解を反映し、すべての該当する会計基準および規則を遵守する財務報告書をアイルランド中央銀行に遅滞なく提出するための会計方針および手続を確立、実行および維持するものとする。AIFの管理会社は、常に、最低限、以下を含む記録を維持するものとする。

#### 財務

- ( ) AIFの管理会社が受領および支出した(AIFの管理会社自身のため、または運用を行っているAIFのためのいずれであるかにかかわらず)すべての資金の詳細、およびかかる受領および支払が生じた理由に関する詳細
- ( ) AIFの管理会社のすべての収益および支出の(その性質を記載する)記録
- ( ) AIFの管理会社のすべての資産および負債、ロングおよびショート・ポジション、ならびに簿外取引(コミットメントまたは偶発債務を含む。)の記録
- ( ) AIFの管理会社による投資証券のすべての買付および売却(AIFの管理会社自身の勘定で行われた売買、およびAIFの管理会社が運用しているAIFのために行なわれた売買を区別する。)の詳細
- ( ) アイルランド中央銀行に提出する申告書の作成を示すために必要な監査調書
- ( ) AIFの管理会社が

- ・ AIFの管理会社のリスク・エクスポージャーを識別し、数量化し、また管理できるように、
- ・ 調査を重ねて下す決定を遅滞なく行うことができるよう、
- ・ AIFの管理会社のあらゆる業務の遂行(最新の状態)を監視することができるよう、また、
- ・ AIFの管理会社の資産の質を監視することができるよう

にするために、財務および業務を迅速かつ適切に開示することができる方法で維持される運営情報記録

#### 会社の事務

- ( ) 株式登録簿
  - ( ) 取締役および秘書役の持ち分の登録簿
  - ( ) 取締役会の会議議事録の署名済みの写し
  - ( ) 会社法に基づき要求されるその他の法定書類
- (3) AIFの管理会社は、本章の規定に従って確立されたAIFの管理会社のシステム、社内管理機構および取決めの的確性および有効性を監視し、また、定期的に評価し、また、欠陥がある場合には是正するための適切な措置をとらなければならない。また、
- (4) AIFの管理会社は、常に、記録により顧客の資金および投資対象資産を明確に識別することができるよう社内管理システムを確保するものとする。
- (5) AIFの管理会社は、AIFの管理会社の半期財務計算書および監査済年次計算書をアイルランド中央銀行に提出するものとする。半期計算書は該当する半期の末日から2か月以内、また、年次計算書は該当する年度の末日から4か月以内に提出するものとする。半期計算書および年次計算書はともに、最低限必要資本報告書(調整に関する注記と併せて、AIFルールブック第4章の一部を構成する。)を添付するものとする。最低限必要資本報告書は、AIFの管理会社の取締役または上級管理者により署名されなければならない。また、AIFの管理会社の直接親会社の監査済年次計算書も提出しなければならない。

欧州連合(オルタナティブ投資ファンド運用会社)規則(2013年法律第257号)(改正済)に概説されるAIFMの認可

#### AIFMの業務を行うための条件

- (1) AIFMは、規則に従って認可され、また、かかる認可にアイルランド中央銀行が付するすべての条件を満たさない限り、AIFを運用することができない。
- (2) 外部のAIFMは、付属書類1に記載されている業務以外の業務に従事することはできないが、2011年ヨーロッパ共同体(譲渡性のある証券を投資対象とする投資信託)規則に基づきUCITSの管理会社として認可されていることを条件として、UCITSの運用を行うこともできる。
- (3) 内部で運用されているAIFは、付属書類1に従って、当該AIFの内部運用以外の業務を行うことができない。
- (4) (2)項を損うことなく、外部のAIFMは、以下の業務を提供することができる。
- (a) 投資家によって付与されたマニデートによる投資対象ポートフォリオ(指令(EU)2016/2341(IORP)の第19条(1)に従い年金基金および退職給与引当金機関により保有されているものを含む。)の一任勘定による各顧客ベースの運用
  - (b) ( )投資アドバイス、( )投資信託の投資証券または受益証券の保管および管理事務、ならびに( )金融商品の注文の受領および伝達を含む周辺業務
- (5) AIFMは、規則に基づき、以下について権限を授与されないものとする。
- (a) (4)項に記載されている業務のみを提供すること。

- (b)(4)項(a)に記載されている業務を提供することなく、(4)項(b)に記載されている周辺業務を提供すること。
- (c) 付属書類1の paragraph 2に記載されている業務のみを提供すること。
- (d) 付属書類1の paragraph 1(b)に記載されている業務を提供することなく、付属書類1の paragraph 1(a)に記載されている業務を提供すること、またはその逆。
- (6) MiFID は、(4)に規定されているAIFMによる業務の提供に適用されるものとする。
- (7) AIFMは、アイルランド中央銀行が規則に記載されている条件の遵守を監視するために要求する情報をアイルランド中央銀行に提供するものとする。
- (8) MiFID に基づき認可された投資会社または指令(2013/36/EU)(CRD IV)に基づき認可された金融機関のいずれも、投資業務(オルタナティブ投資ファンドに関する個別のポートフォリオ運用など)を提供するために規則に基づく認可を取得することを義務付けられないものとする。ただし、投資会社は、規則に従ってオルタナティブ投資ファンドの受益証券または投資証券を販売することができる場合に限り、直接的または間接的に、本国内の投資家に対し、オルタナティブ投資ファンドの受益証券または投資証券を募集し、またはかかる受益証券もしくは投資証券を販売するものとする。

#### 認可されたAIFMではないAIFの管理会社

##### ・資本要件

1. AIFの管理会社は、常に、以下を有するものとする。
- ( ) 125,000ユーロ以上の当初資本(以下「当初必要資本」という。)、または
- ( ) 直近の年次決算報告書に記載されている支出総額の4分の1(以下「必要費用」という。)のいずれか多い方(以下「最低限必要資本」という。)
2. AIFの管理会社は、
- (a) 別紙 最低限必要資本報告書、調整に関する注記の paragraph 2に従って計算される(少なくとも最低限必要資本に相当する)資本(以下「資本」という。)を有するものとする。
- (b) 別紙 最低限必要資本報告書、調整に関する注記の paragraph 3に記載されている通り、適格資産の形式の最低限必要資本を有するものとする。
- (c) 報告期間を通して、別紙 の通り、最低限必要資本の保有を遵守していることをアイルランド中央銀行に証明する立場にあるものとする。
- (d) 誠実に、公正に、専門家として、独立して、またAIFおよびAIFの受益者の利益のために行為するものとする。

##### ・組織の要件

1. 認可されたAIFおよびAIFの管理会社は、アイルランド中央銀行が適切にアクセスすることができ、コンプライアンスの職務を効率的に履行することができ、すべての法律上および規制上の要件を遵守し、該当する規制機関と協力し、連絡をとる責任を負うAIFの管理会社内の経営者レベルの個人を識別するものとする。かかる者は、コンプライアンス・オフィサーに任命され、システムおよび記録への必要なアクセスを有さなくてはならないものとする。コンプライアンス・オフィサーは、コンプライアンスの職務が第三者によって行われる場合も、かかる職務に関する責任を負うものとする。AIFの管理会社は、各取締役会議において、コンプライアンス・オフィサーがAIFの管理会社の取締役会に報告を行うことを確保するよう要求されており、取締役会に対するかかる報告は、少なくとも四半期毎にコンプライアンス・オフィサーによって行われるものとする。
2. AIFの管理会社は、常に、

- ( a ) AIFの管理会社の効率的な運営を促すために適切な管理システムおよび会計手続を有するものとし、また、AIFの管理会社がアイルランド中央銀行の監督要件および報告要件を遵守し、また本章の規定を遵守することを確保するものとする。
- ( b ) AIFの管理会社の業務に関連し生じたリスク(事務処理リスクおよび不正行為のリスクを含む。)を認識、監視および管理する方針およびシステムを有し、維持するものとする。
- ( c ) すべての該当する者が自身の責務の適切な履行のために行うべき手続を認識することを確保するものとする。
- ( d ) AIFの管理会社のすべてのレベルにおける決定および手続の遵守を確保するための適切な社内管理機構を確立、実行および維持するものとする。
- ( e ) AIFの管理会社のすべてのレベルにおいて、情報の効率的な社内報告および通信、ならびに関係する第三者との効率的な情報交換を確立、実行および維持するものとする。
- ( f ) AIFの管理会社の業務および社内組織に関する適切な秩序ある記録を維持するものとする。
- ( g ) 該当する情報の性質を考慮し、情報の安全性、信頼性および機密性を保護するための適切なシステムおよび手続を確立、実行および維持するものとする。
- ( h ) AIFの管理会社のシステムおよび手続が中断された場合、重要なデータおよび機能を保全するため、また、サービスおよび業務を維持するための、または、これが可能でない場合には、かかるデータおよび機能を遅滞なく回復するため、およびサービスおよび業務を遅滞なく再開するための適切な業務継続方針を確立、実行および維持するものとする。
- ( i ) AIFの管理会社がAIFの管理会社の財務状況の真正かつ公正な見解を反映し、すべての該当する会計基準および規則を遵守する財務報告書をアイルランド中央銀行に遅滞なく提出するための会計方針および手続を確立、実行および維持するものとする。AIFの管理会社は、常に、最低限、以下を含む記録を維持するものとする。

#### 財務

- ( ) AIFの管理会社が受領および支出した(AIFの管理会社自身のため、または運用を行っているAIFのためのいずれであるかにかかわらず)すべての資金の詳細、およびかかる受領および支払が生じた理由に関する詳細
- ( ) AIFの管理会社のすべての収益および支出の(その性質を記載する)記録
- ( ) AIFの管理会社のすべての資産および負債、ロングおよびショート・ポジション、ならびに簿外取引(コミットメントまたは偶発債務を含む。)の記録
- ( ) AIFの管理会社による投資証券のすべての買付および売却(AIFの管理会社自身の勘定で行われた売買、およびAIFの管理会社が運用しているAIFのために行なわれた売買を区別する。)の詳細
- ( ) アイルランド中央銀行に提出する申告書の作成を示すために必要な監査調査
- ( ) AIFの管理会社が
  - ・ AIFの管理会社のリスク・エクスポージャーを識別し、数量化し、また管理できるよう、
  - ・ 調査を重ねて下す決定を遅滞なく行うことができるよう、
  - ・ AIFの管理会社のあらゆる業務の遂行(最新の状態)を監視することができるよう、
  - また、
  - ・ AIFの管理会社の資産の質を監視することができるようにするために、財務および業務を迅速かつ適切に開示することができる方法で維持される運営情報記録

#### 会社の事務

- ( ) 株式登録簿
- ( ) 取締役および秘書役の持ち分の登録簿
- ( ) 取締役会の会議議事録の署名済みの写し

- ( ) 会社法に基づき要求されるその他の法定書類
- ( ) AIFの管理会社のシステムおよび社内管理の取決めの的確性および有効性を監視し、定期的に評価し、また、欠陥が特定された場合には適切な是正措置をとるものとする。また、
- ( ) 記録により顧客の資金および投資対象資産を明確に識別することができるよう社内管理システムを確保するものとする。

受託会社に関する情報(保管受託銀行にも関連する。)

受託会社に関する義務

資産の保管

- (1) ユニット・トラストの資産およびCCFの資産は、UCITS規則に従い、保管のために受託会社に委託されるものとする。
- (2) 規則第36条に規定される受託会社の責任は、保管中の資産の一部または全部を第三者に委託したことによって影響を受けないものとする。

受託会社の義務

- (1) 受託会社は、以下を行うものとする。
  - (a) ユニット・トラストもしくはCCFのために、または管理会社により行われる受益証券の販売、発行、買戻し、償還および消却がUCITS規則および信託証書または設立証書(場合による。)に従って遂行されるようにすること。
  - (b) 受益証券の価格がUCITS規則および信託証書(ユニット・トラストの場合)または設立証書(CCFの場合)に従い計算されるようにすること。
  - (c) 管理会社の指示をUCITS規則または信託証書(ユニット・トラストの場合)もしくは設立証書(CCFの場合)に抵触しない限り実行すること。
  - (d) ユニット・トラストまたはCCFの資産の取引において、通常の制限時間内に対価が受領されるようにすること。
  - (e) ユニット・トラストまたはCCFの収益がUCITS規則および信託証書または設立証書(場合による。)に従って充当されるようにすること。
- (2) 受託会社は、各年次計算期間におけるユニット・トラストまたはCCF(場合による。)の管理に関する管理会社の行為を調査し、かつ、その結果を受益者に報告するものとする。

受託会社の報告書は、当該報告書の写しをUCITS規則第88条に基づき義務付けられる年次報告書に盛り込むことができるよう、適時に管理会社に交付されるものとする。

かかる報告書には、

- (a) 信託証書または設立証書(場合による。)およびUCITS規則により、管理会社および受託会社の投資および借入権限に課せられた制限を遵守し、かつ
- (b) その他については信託証書または設立証書(場合による。)の条項およびUCITS規則を遵守して、受託会社の意見において管理会社が当該期間にユニット・トラストまたはCCF(場合に応じて)を管理したか否かについて記載し、また遵守していない場合には、遵守していない点およびそれに対して受託会社がとった措置を内容とするものとする。

受託会社

- (1) 本国内にその登記上の事務所を有するか、または他のEU加盟国にその登記上の事務所を有する場合には、本国内に営業所を設立していること、かつ、

- (2)(a) 払込資本金がアイルランド中央銀行の認可要件に規定された額を下回らない、本国内で認可された金融機関であること、
- (b) 払込資本金がアイルランド中央銀行の認可要件に規定された額を下回らない金融機関の本国内に設置された支店であること、または、
- (c) 本国内の会社であり、かつ、
- ( ) 金融機関の完全子会社であること(ただし、受託会社の債務は金融機関によって保証され、かかる金融機関はアイルランド中央銀行の認可要件に規定された制限を下回らない払込資本金を有していること。)
  - ( ) アイルランド中央銀行によって、金融機関と同等であるとみなされる第三国の機関の完全子会社であること(ただし、受託会社の債務は金融機関によって保証され、かかる金融機関はアイルランド中央銀行の認可要件に規定された制限を下回らない払込資本金を有していること。)
  - ( ) (a)、(b)または(c) ( )もしくは(c) ( )に基づき受託会社によって提供される受益者保護と同等の保護を受益者に提供する機関または会社であるとアイルランド中央銀行によってみなされるEU加盟国または第三国の機関または会社の完全子会社であること(ただし、受託会社の債務は当該機関または会社によって保証され、かかる機関または会社はアイルランド中央銀行の認可要件に規定された額を下回らない払込資本金を有していること)。
- (3) 受託会社はUCITS規則の下でその機能を遂行するために適切な専門技術と経験を有するという点で、アイルランド中央銀行の要求を満たすこと。
- (4) UCITS規則において、アイルランド中央銀行の認可要件とは、アイルランド中央銀行が随時公表するアイルランド中央銀行の認可および監督要件ならびに信用機関の基準をいう。
- (5) 受託会社は、請求に応じて、受託会社とその職務を遂行する間に入手したすべての情報およびアイルランド中央銀行がUCITSによるUCITS規則の遵守を監督するために必要なすべての情報をアイルランド中央銀行が入手できるようにするものとする。
- (6) 管理会社の母国であるEU加盟国が本国ではない場合、受託会社は、管理会社との間で、UCITS規則第34条および本国において受託会社に適用されるその他の法律、規則または行政規定で定められる機能を受託会社が果たすことを可能にするために必要とみなされる情報の流出を規制する書面による契約を締結するものとする。
- (7) UCITS規則の付属書類6に規定されている要件は、本項に適用されるものとする。

#### UCITS 規則に基づく保管会社/受託会社の責任

- (1) 保管会社は、UCITSおよびUCITSの受益者に対し、保管会社またはUCITS 規則第34条(4)(a)に従って保管会社により保管される金融商品の保管が委託された第三者により保管される金融商品の損失について責任を負うものとする。
- (2) 保管される金融商品が損失した場合、保管会社は、UCITSまたはUCITSのために行為する管理会社に対し、同一の種類金融商品またはこれに相当する金額を不当な遅滞なく返還する。
- (3) 保管会社は、回避のための一切の合理的な努力にもかかわらずその結果が不可避であったであろう保管会社の合理的な支配が及ばない外部的事由の結果として当該損失が生じたことを証明できる場合、(1)項に基づく損失について責任を負わないものとする。
- (4) 保管会社は、UCITSおよびUCITSの受益者に対し、UCITS 規則に基づく保管会社の義務を適切に履行する上での保管会社の過失によるまたは故意の不履行の結果としてこれらが被ったその他一切の損失について責任を負うものとする。
- (5) (1)項または(4)項に基づく保管会社の責任は、UCITS 規則第34A条に基づく委託により影響を受けないものとする。

- (6)(1) 項または(4) 項に基づく保管会社の責任は、合意により除外または限定されないものとし、かかる責任の除外または限定を意図する合意の規定は無効とする。
- (7) 受益者に対する責任は、その訴えにより救済の重複または受益者の不平等な取扱いをもたらさないことを条件として、直接または管理会社もしくは会社型投資信託を通じて間接的に訴求される。

#### 単一の会社が管理会社および受託会社を兼任することの禁止

- (1) 管理会社および受託会社は、各々の役割において独立して受益者の利益のみのために行わなければならないとの観点から、同一UCITSについて単一の会社が管理会社と受託会社を兼任してはならない。
- (2) ユニット・トラストまたはCCFとして設定されたUCITSの資産は、UCITSに排他的に帰属するものとする。資産は、受託会社もしくはその代理人またはこれらの両方の資産から分離され、他の企業または法主体に対する負債または請求額の支払い(直接的か間接的かを問わない。)には使用されず、またかかる目的で使用することはできないものとする。
- (3) ユニット・トラストまたはCCFとして設定されたUCITSがアンブレラ・ファンドとして設立される場合、資産は、関連するサブ・ファンドに排他的に帰属するものとし、他のサブ・ファンドの負債またはそれに対する請求額の支払い(直接的か間接的かを問わない。)には使用されず、またかかる目的で使用することはできないものとする。
- (4) 受益者の負債は、受益証券の申込みのために当該受益者が拠出することに同意した金額に制限されるものとする。信託証書または設立証書の条項は、受益者および信託証書または設立証書(場合に応じて)の当事者であるかのように受益者を通じて権利を主張するすべての者に対して拘束力を有するものとする。

#### 管理会社等の置換えに関する条件を規定する信託証書等

信託証書(ユニット・トラストに関して)および設立証書(CCFに関して)は、管理会社および受託会社の交替に関する条件およびかかる置換えの場合に受益者の保護を保障するための規則を規定するものとする。

- ( ) 1990年ユニット・トラスト法に基づき登録されたAIFのユニット・トラストの受託会社の要件は以下のとおりである。

#### 受託会社に関する情報

- (1) AIFMは、運用する各AIFについて、本規則に従って単一の保管受託銀行が任命されることを確保するものとする。
- (2) 保管受託銀行の任命は、書面による契約によって証明されるものとする。契約は、特に、本規則およびその他の関連する法令または行政規則に定められている通り、保管受託銀行として任命されたAIFのために保管受託銀行の業務を遂行するために必要とみなされる通信および情報交換について規定するものとする。
- (3) (a) 保管受託銀行は、
- ( ) 本国または他のEU加盟国にその登記上の事務所を有し、指令(2013/36/EU)および規則(EU)573/2013に従って認可された金融機関であること。
  - ( ) 本国または他のEU加盟国にその登記上の事務所を有し、適用あるEUの慎重な枠組による自己資本比率規制(事務処理リスクのための自己資本比率規制を含む。)に従っており、MiFID に従って認可されている投資会社で、MiFID別紙 セクションBのポイント(1)に従って顧客勘定に係る金融商品の安全保管および管理の付随的業務も提供するものであること(かかる投資会社は、

- いかなる場合も、指令(2006/49/EC)第9条に記載されている当初資本の金額を下回らない自己資金を有するものとする。)、または
- ( ) 本国において設立され、1995年投資仲介業者法に基づき投資事業会社として認可されている
    - ( ) 金融機関の完全所有子会社であること(ただし、会社の負債は、金融機関によって保証されるものとし、また、金融機関は、1992年EC(金融機関の認可および監督)規則第6条(1)で定められている下限またはアイルランド中央銀行が同規則に基づき随時定めるその他の金額を下回らない払込済み資本金を有するものとする。)。または、
    - ( ) 第三国の機関の完全所有子会社(1992年EC(金融機関の認可および監督)規則第6条(1)で定められている下限またはアイルランド中央銀行が同規則に基づき随時定めるその他の金額を下回らない払込済み資本金を有する。)であること。
    - ( ) 他のEU加盟国において設立されたAIFの場合、EU加盟国が指令の第21条(3)に従って保管受託銀行に決定した法人であること。
    - ( ) 非EU AIFの場合に限り、かつ(5)項(c)を損うことなく、(6)項の条件が満たされることを条件として、保管受託銀行は、( )および( )に記載された法人と同様の性質を有する金融機関またはその他の法人でもよいものとする。
  - (b)(a)において規定されている内容に加えて、アイルランド中央銀行は、当初投資日から5年間は行使可能な償還権を有さず、また、その基本的投資方針に従って、通常、(8)項(a)に従って保管されなければならない資産には投資しない、または、通常、第27条に従って発行体または非上場会社に対する支配を潜在的に取得するために投資するAIFに関連して、保管受託銀行が専門家としての業務または事業活動の一環として保管受託業務を行う法人であり、この点に関して、かかる法人が法律により承認されている強制的専門家登録の対象であるか、または、法令もしくは専門家としての行為に関する規則に従うものであり、また、関連する保管受託業務を効率的に遂行することができるよう十分な金融保証および専門家保証を提供することができ、かかる業務に内在するコミットメントを満たすことを許可するものとする。
  - (4) 保管受託銀行とAIFMおよびAIF(または保管受託銀行と後者のいずれか)、または保管受託銀行とAIFおよびその投資者(または保管受託銀行と後者のいずれか)の間の利益相反を回避するために、
    - (a) AIFMは、保管受託銀行としては行為しないものとし、
    - (b) AIFの取引相手方として行為するプライム・ブローカーは、当該AIFの保管受託銀行としては行為しないものとする。ただし、プライム・ブローカーが職務上および序列上、保管受託業務とプライム・ブローカーとしての業務の遂行を分離し、また、潜在的利益相反が適切に確認され、管理され、監視され、AIFの投資者に開示された場合を除く。
    - (c) 保管受託銀行は、関連する条件が満たされた場合、(11)項に従って、その保管業務を(b)に記載されているプライム・ブローカーに委託することができる。
  - (5) 保管受託銀行は、以下のいずれかの場所において設立されるものとする。
    - (a) アイルランド籍のAIFの場合は、本国内において
    - (b) EU籍のAIFの場合は、AIFの設立地であるEU加盟国において
    - (c) 非EU籍のAIFの場合は、AIFの設立地である第三国、またはAIFを運用するAIFMの設立地であるEU加盟国、またはAIFを運用するAIFMの参考EU加盟国において

- (6)(3)項に記載されている要件を損うことなく、第三国において設立された保管受託銀行の任命は、常に、以下の条件に服するものとする。
- (a)( )非EU籍のAIFがアイルランド籍のAIFMまたはその参考EU加盟国が本国である非EU籍のAIFMのいずれかによって運用される場合は、非EU籍のAIFの受益証券または投資証券が販売される予定のEU加盟国の管轄当局とアイルランド中央銀行は、保管受託銀行の管轄当局と協力および情報交換に関する取決めに署名するものとし、または
- ( )非EU籍のAIFが( )に該当しないAIFMによって運用され、また、非EU籍のAIFの受益証券または投資証券が本国において販売される予定である場合は、アイルランド中央銀行とAIFMの設立地であるEU加盟国の管轄当局は、保管受託銀行の管轄当局と協力および情報交換に関する取決めに署名するものとする。
- (b)保管受託銀行は、有効な健全性規制(最低資本要件を含む。)およびEU法と同等の効力を有し、有効に実施されている監督に服するものとする。
- (c)保管受託銀行の設立地である第三国は、FATFによって非協力国および領土として列挙されていない。
- (d)( )非EU籍のAIFがアイルランド籍のAIFMまたはその参考EU加盟国が本国である非EU籍のAIFMのいずれかによって運用される場合は、非EU籍のAIFの受益証券または投資証券が販売される予定のEU加盟国の管轄当局とアイルランド中央銀行は、保管受託銀行の設立地である第三国との間で、OECDの所得と財産に対するモデル租税条約の第26条に記載される基準を満たし、税務に関する有効な情報交換(多国間租税協定を含む。)を確保する協定に署名するものとし、または、
- ( )非EU籍のAIFの受益証券または投資証券が本国において販売される予定である場合には、アイルランド中央銀行とAIFMの設立地であるEU加盟国の管轄当局は、保管受託銀行の設立地である第三国との間で、OECDの所得と財産に対するモデル租税条約の第26条に記載される基準を完全に満たし、税務に関する有効な情報交換(多国間租税協定を含む。)を確保する協定に署名するものとする。
- (e)保管受託銀行は、契約により、AIFまたはAIFの投資者に対し、(12)項および(13)項と矛盾しない責任を負うものとし、また、明示的に(11)項に従うことに同意するものとする。

他のEU加盟国の管轄当局およびアイルランド中央銀行が(a)、(c)または(e)の適用により行なわれた評価に同意しない場合、アイルランド中央銀行および他の管轄当局は、ESMAが、規則(EU)No.1095/2010の第19条に基づき付与される権限に従って行為するようかかる事項をESMAに付託することができるものとする。

- (7)(a)保管受託銀行は、通常、AIFのキャッシュフローが適切に監視されることを確保するものとし、また、特に、AIFの受益証券または投資証券の購入の際に投資者または投資者の代理人が支払ったすべての支払金が受領され、また、現金勘定が要求されている市場において、AIFのすべての現金が、AIFの名義もしくはAIFに代わって行為するAIFMの名義、またはAIFに代わって行為する保管受託銀行の名義で委員会委託規則(EU)2017/565の第18条(1)の(a)(b)および(c)に記載された法人またはかかる法人と同一の性質を有する他の法人に開設された現金勘定に記入されることを確保するものとする。ただし、かかる法人が、有効な健全性規制およびEU法と同等の効力を有し、有効に実施され、また、委員会委託規則(EU)2017/565に定められた原則に従っている監督に服することを条件とする。

- (b) 現金勘定がAIFに代わって行為する保管受託銀行の名義で開設された場合は、(a)に記載された法人の現金および保管受託銀行自身の現金は、かかる勘定には記入されないものとする。
- (8) AIFまたはAIFに代わって行為するAIFMの資産は、以下の通り、安全保管のために保管受託銀行に委託されるものとする。
- (a) 保管され得る金融商品に関しては、
- ( ) 保管受託銀行は、保管受託銀行の帳簿上に開設されている金融商品勘定に登録され得るすべての金融商品および保管受託銀行に現物を引き渡すことのできるすべての金融商品を保管するものとする。
  - ( ) かかる目的上、保管受託銀行は、保管受託銀行の帳簿上に開設されている金融商品勘定に登録され得るすべての当該金融商品が指令(2006/73/EC)第16条に定められている原則に従って、AIFの名義またはAIFに代わって行為するAIFMの名義で開設された分離勘定に登録されることを確保するものとし、これによりかかる金融商品は、常に、適用法に従って、AIFに属するものであると明白に識別され得るものとする。
- (b) その他の資産に関しては、
- ( ) 保管受託銀行は、かかる資産のAIFまたはAIFにかわって行為するAIFMの所有権を確認するものとし、また、AIFまたはAIFに代わって行為するAIFMが資産の所有権を有していると保管受託銀行が満足するかかる資産の記録を維持するものとする。
  - ( ) AIFまたはAIFに代わって行為するAIFMが所有権を有しているか否かの検証は、AIFまたはAIFMによって提供される情報または書類に基づいて行われるものとし、利用可能な場合は、外部の証拠に基づき行なわれるものとする。
  - ( ) 保管受託銀行は、自身の記録を最新の状態に維持するものとする。
- (9) (7)項および(8)項に記載されている業務に加えて、保管受託銀行は、
- (a) AIFの受益証券または投資証券の販売、発行、買戻し、償還および取消しが、適用される国内法およびAIFの規則または設立証書に従って行われることを確保するものとする。
  - (b) AIFの受益証券または投資証券の価額が適用される国内法およびAIFの規則または設立証書および第20条で定められている手続に従って計算されることを確保するものとする。
  - (c) 適用される国内法およびAIFの規則または設立証書に抵触しない限り、AIFMの指示を実行するものとする。
  - (d) AIFの資産に関する取引において、代価が通常の期限までにAIFに送金されることを確保するものとする。
  - (e) AIFの収益が適用される国内法およびAIFの規則または設立証書に従って充当されることを確保するものとする。
- (10) (a) AIFMおよび保管受託銀行は、それぞれの役割において、誠実、公正に、専門家として、独立して、また、AIFおよびAIFの投資者の利益のために行為するものとする。
- (b) 保管受託銀行は、AIF、AIFの投資者、AIFMおよび保管受託銀行自身の間に利益相反を生じさせる可能性のあるAIFまたはAIFに代わるAIFMに関する業務を行わないものとする。ただし、保管受託銀行が職務上および序列上、保管受託業務の遂行を自身のその他の潜在的に相反する業務と分離し、潜在的利益相反が適切に確認され、管理され、監視され、また、AIFの投資者に開示された場合を除く。

- (c) 保管受託銀行は、(8)項に記載されている資産をAIFまたはAIFに代わって行為するAIFMの事前の同意なしに再利用することはできないものとする。
- (11) (a) 保管受託銀行は、(8)項に記載されている業務を除き、本規則に記載されている通り、自身の業務を第三者に委託することはできない。
- (b) 保管受託銀行は、以下の条件に従って、(8)項に記載されている業務を第三者に委託することができる。
- ( ) 業務は、本規則に規定されている要件を回避することを意図して委託されるものではないこと。
  - ( ) 保管受託銀行は、アイルランド中央銀行が要求する場合、アイルランド中央銀行に対し、委託には客観的理由があったことを示すことができること。
  - ( ) 保管受託銀行は、自身の業務の一部を委託することを希望する相手である第三者の選定および任命において、あらゆる相当な技能、注意およびデュー・デリジェンスを行使し、自身の業務の一部を委託した第三者および委託された事項に関する第三者による取扱いの定期的見直し、および継続的監視において、あらゆる相当な技能、注意およびデュー・デリジェンスを行使し続けること。
  - ( ) 保管受託銀行は、第三者に委託された業務の遂行期間中、常に、第三者が以下の条件を満たすことを確保すること。
    - ( ) 第三者は、業務が委託されたAIFまたはAIFに代わって行為するAIFMの資産の性質および複雑さに適し、また、比例した仕組みおよび専門知識を有すること。
    - ( ) (8)項(a)に記載されている保管業務に関し、第三者は、有効な健全性規制(最低資本要件を含む。)および関係する法域の監督に服するものとし、また、第三者は、金融商品を保管していることを確認するため外部の定期的監査を受けること。
    - ( ) 第三者は、常に、特定の保管受託銀行の顧客に帰属すると明確に認識できるよう、保管受託銀行の顧客の資産、第三者自身の資産および保管受託銀行の資産から分離すること。
    - ( ) 第三者は、AIFまたはAIFに代わって行為するAIFMの事前の同意なしで、また、保管受託銀行への事前の通知なしで、資産を使用しないこと。また、
    - ( ) 第三者は、(8)項および(10)項に記載されている一般的義務および禁止に関する規定を遵守すること。
- (c) (b) ( ) の( )にかかわらず、第三国の法律により、特定の金融商品が現地の法人によって保管されることが義務付けられており、かつ( )に記載されている要件を満たす現地の法人が存在しない場合、保管受託銀行は、第三国の法律により義務付けられている範囲内においてのみ、また、かかる要件を満たす現地の法人が存在しない限りにおいてのみ、以下が満たされることを条件として、かかる現地の法人に自身の職務を委託することができるものとする。
- ( ) 関連するAIFの投資者は、投資を行う前に、かかる委託は、第三国の法律の法的制約により義務付けられるものであること、また、委託を正当化する状況にあることについて適式に通知されること、また、
  - ( ) AIFまたはAIFに代わって行為するAIFMは、かかる金融商品の保管にかかる現地の法人に委託するよう保管受託銀行に指示すること。
- (d) 第三者は、その後、同一の要件に従って、かかる職務を再委託することができる。かかる場合、必要な修正がなされた上で、(13)項が該当する当事者に適用されるものとする。

- (e) 本項の目的上、指令(98/26/EC)に記載された(当該指令の目的上指定された)証券決済システムによるサービスの提供、または第三国の証券決済システムによる同様のサービスの提供は、保管業務の委託とはみなされないものとする。
- (12) (a) 保管受託銀行は、AIFまたはAIFの投資者に対し、保管受託銀行または(8)項(a)に従って金融商品の保管が委託された第三者による紛失について、責任を負うものとする。
- (b) 保管されていた金融商品が紛失した場合、保管受託銀行は、不当な遅滞なく、AIFまたはAIFに代わって行為するAIFMに対し、かかる金融商品と同一の種類の金融商品またはその相当する金額を返還するものとする。保管受託銀行は、かかる紛失が自身の合理的な管理を超える外部の事象により生じたこと、またこれを回避するためにあらゆる合理的な努力を払ったにもかかわらずかかる結果を回避することができなかつたことを証明することができる場合は、責任を負わないものとする。
- (c) 保管受託銀行は、保管受託銀行の過失または保管受託銀行が本規則に基づく自身の義務を適切に履行することを故意に怠ったことによりAIFまたはAIFの投資者が被ったその他のあらゆる損失について、AIFまたはAIFの投資者に対し責任を負うものとする。
- (13) (a) 保管受託銀行の責任は、(11)項に記載されている委託により影響を受けないものとする。
- (b) (a)にかかわらず、(11)項に基づき第三者によって保管されていた金融商品が紛失した場合、保管受託銀行は、以下を証明することができれば責任を免除され得るものとする。
- ( ) (11)項の(b)に記載されている保管業務の委託に関するすべての要件が満たされていること。
- ( ) 保管受託銀行と第三者との間の書面による契約によって、保管受託銀行の責任が明示的に第三者に移転され、AIFまたはAIFに代わって行為するAIFMが、金融商品の紛失に関し、第三者に請求を行うことが可能であるか、または保管受託銀行がかかる請求を上記の者に代わって行うことが可能であること。
- ( ) 保管受託銀行とAIFまたはAIFに代わって行為するAIFMとの間の書面による契約によって、保管受託銀行の責任が明示的に免除され、かかる免除の約定に関する客観的な理由が確立していること。
- (14) さらに、第三国の法律により、特定の金融商品が現地の法人によって保管されることが義務付けられており、かつ(11)項(b)( )の( )に記載されている要件を満たす現地の法人が存在しない場合、保管受託銀行は、以下の条件が満たされることを条件として、自身の責任を免れ得るものとする。
- (a) 関係するAIFの規則または設立証書が、本項に記載されている条件に基づき、かかる免除を明示的に許可すること。
- (b) 関連するAIFの投資者が、投資を行う前に、かかる免除および免除を正当化する状況について適式に通知されていること。
- (c) AIFまたはAIFに代わって行為するAIFMが、かかる金融商品の保管を現地の法人に委託するよう保管受託銀行に指示したこと。
- (d) かかる免除を明示的に許可する保管受託銀行とAIFまたはAIFに代わって行為するAIFMとの間の書面による契約が存在すること。
- (e) 保管受託銀行の責任が明示的に現地の法人に移転され、AIFまたはAIFに代わって行為するAIFMが、金融商品の紛失に関し、現地の法人に請求を行うことが可能であるか、または保管受託銀行がかかる請求を上記の者に代わって行うことが可能である保管受託銀行と第三者との間の書面による契約が存在すること。

- (15) 投資者に対するAIFの責任は、保管受託銀行、AIFMおよび投資者の間の法律上の関係によって、AIFMを通して直接的または間接的に効力を生じ得るものとする。
- (16) (a) アイルランド籍のAIFの場合、保管受託銀行は、アイルランド中央銀行から要求があった場合、AIFの業務の遂行中に入手し、アイルランド中央銀行またはAIFMの管轄当局が必要とするあらゆる情報をアイルランド中央銀行に提供するものとする。アイルランド中央銀行とAIFMの管轄当局が異なる場合、アイルランド中央銀行は、遅滞なく受け取った情報をAIFMの管轄当局と共有するものとする。
- (b) 本国において設立された保管受託銀行を任命した非EU籍のAIFの場合、保管受託銀行は、アイルランド中央銀行から要求があった場合、AIFの業務の遂行中に入手し、AIFの管轄当局またはアイルランド中央銀行が必要とする情報をアイルランド中央銀行に提供するものとする。アイルランド中央銀行は、遅滞なく受け取った情報をAIFの管轄当局およびAIFMの管轄当局(アイルランド中央銀行とは異なる場合)と共有するものとする。

#### 関係法人

##### (a) 投資顧問会社

多くの場合、ユニット・トラストの管理会社は他の会社と投資顧問契約を締結し、この契約に従って、投資顧問会社は、管理会社の取締役会が設定する投資方針および信託証書中の投資制限に従い、組入証券の分散組入および証券の売買に関する継続的な助言および運用業務をファンドに提供する。

##### (b) 販売会社および販売代理人

管理会社は、ファンドの受益証券の公募または私募による販売のため、単独もしくは複数の販売会社および/または販売代理人と独占的または非独占的な契約を締結することができるが、その義務はない。

現行の目論見書には販売手数料および特定の申込方法または募集計画について適切な記載がなければならない。

#### (B) 有限責任組合型の投資信託

ILPIは1994年の有限責任組合型投資信託法(2020年有限責任組合型投資信託(改正)法による改正を含む。)に基づいている。ILPIはアイルランド中央銀行の認可および監督に服し、アイルランド中央銀行はこれらに条件を付すことができる。

オルタナティブ投資ファンドとしての構造を持つILPIは、組合契約の承認および適用ある認可の要件の充足後にアイルランド中央銀行により認可される。組合契約は、この構造のファンドの準拠書類である。組合契約は、ジェネラル・パートナーと一または複数のリミテッド・パートナーの間で締結される。ジェネラル・パートナーは、管理会社に類似する役割を担い、通常、投資運用者を任命する。取締役会は存在せず、そのため経費を削減することができ、投資運用者は、より大きな支配権を有することになる。リミテッド・パートナーは投資家であり、その責任は、自己の投資額を超えない。当該構造は法人化されないため、それ自体は法主体ではなく、すなわち自己の名義で契約を締結することはできない(契約は、ジェネラル・パートナーにより組合のために締結される。 )。

税金に関しては、各パートナーは、当該パートナーの該当する課税上の地位に応じて、組合の収益および利益に対する自らの比例持分について税務上の透明性があるものとして扱われる。ILPIは、組合財産の性質上、オープン・エンド型構造にはあまり適していない。

ILPIは、アイルランドに進出している外国投資運用会社にとって利便性のあるものであり、ルクセンブルグおよびケイマン諸島など、他の主要なファンド設立地において一般的に利用されている。ILPIの一般的な戦略には、プライベート・デット、ベンチャー・キャピタルおよび不動産が含まれる。

## (C) CCF

CCFに適用される法律は、当該ファンドの規制区分によって異なる。UCITSのCCFは、アイルランド規則に基づいており、AIFのCCFは、2005年法に基づいている。両者はアイルランド中央銀行の認可および監督に服する。

保管受託銀行と管理会社（UCITSのCCFの場合）またはAIFM（AIFのCCFの場合）の間で設立証書が締結される。

設立証書の締結は、認可手続の重要な部分を構成し、CCFは、アイルランド中央銀行による承認後に認可される。

ILPと同様に、CCFは法人化された事業体ではないため、独立した法人格を有しない。したがって、CCFの資産は、保管のために保管受託銀行に委託される。

CCFは、機関投資家に最も適しており、多くの欧州の投資家によく知られているものである。投資家は、投資証券または受益証券ではなく、ファンドの原投資対象の比例持分を直接的に保有しているものとして扱われることから、CCFには税務上の透明性がある。

## (D) 会社型の投資信託

( ) 会社型の投資信託は、アイルランド規則および会社法に基づき、公開有限責任会社として設立される。

会社法およびファンドの設立証書に従い、UCITSまたはAIFとして設立された会社型投資信託の投資証券は投資主に対し、投資主総会において1口につき1票の議決権を与える。ただし、一人の者が年次投資主総会で本人または代理人として議決権を行使し得る投資証券の口数についてのアイルランド法の制限に従い、かつ、一定の範疇に属する者に関しまたは一人の者が保有し得る投資証券の割合に関して定款中に定められる議決権に関するその他の制限に従う。

変動資本を有する会社型投資信託の資本金は定額ではない。その投資証券は無額面である。変動資本を有するAIFの会社型投資信託の定款は、会社の発行済投資証券資本の最低額および上限額を記載しなければならない。ただし、定款は、投資主の特別決議により変更することができる。

固定資本を有するUCITS型の会社型投資信託の資本金は、その定款により上限（授權資本）が定められる。授權資本は、投資主総会により増額することができる。投資証券は額面またはプレミアム付で発行することができる。

( ) 変動資本を有する会社型投資信託（VCC）

VCCは公開有限責任会社であり、投資主のためにその資産を各種組入証券に投資することを唯一の目的とする。その投資証券は公募または私募により販売され、その資本金の額は常に会社の純資産相当額である。

VCCは、有限責任会社の特殊な形態であり、会社法の規定は、（UCITSとの関係で）アイルランド規則によって制限されない限度で適用される。

VCCは次の仕組みを有する。

VCCは、オープン・エンドまたは（1995年8月1日以降は）AIFのVCC形態の場合はクローズ・エンドの会社として設立することができる。VCCがオープン・エンド型である場合、投資証券は、定款に規定された発行または買戻しの日のVCCの投資証券の純資産価格で継続的に発行され、また買戻される。発行投資証券は無額面で全額払込まなければならない。資本勘定は、投資証券の発行および買戻しならびにその資産価額の変動の結果自動的に変更される。

アイルランド規則は、UCITS VCCについて特定の要件を規定している。

( a ) VCCの資本金は常にVCCの純資産額に等しく、従って、法定準備金を設けない。

( b ) 取締役および監査人の変更はアイルランド中央銀行に届出て、アイルランド中央銀行の承認を得ること。

( c ) 定款中にこれに反する規定がない場合、VCCはいつでも投資証券を発行することができること。

- ( d ) VCCは、投資主の求めに応じて投資証券を買い戻すこと。
- ( e ) VCCの投資証券は、VCCの純資産総額を発行済投資証券の口数により除することにより得られる価格で発行され、買戻されること。
- ( f ) 特定の期間内にVCCに純発行価格相当額が払込まれない限り、VCCは投資証券を発行しないこと。
- ( g ) VCCの定款中に投資証券の発行および買戻しに関する支払いの時間的制限を規定し、資産評価の原則および方法を明記すること。
- ( h ) 定款中に、適用法規に従って、投資証券の発行および買戻しの停止条件を明記すること。
- ( i ) 定款中に発行および買戻し価格の計算を行う頻度を規定すること(UCITSについては1か月に最低2回とする。)。アイルランド中央銀行は、UCITSに評価日を減らすことが投資主の利益を害さないという条件のもとで、かかる評価日を月に一度に減らすことを認めることがある。
- ( j ) 定款中にVCCが負担する費用を規定すること。
- ( k ) 投資証券は全額払込まれなくてはならず、かつ投資証券は無額面であること。
- ( l ) 設立発起人に対する投資証券または類似証券の発行は法律により定める制限に従うこと。

上記の規則は、AIF型のVCCに同様に適用される。ただし、アイルランド中央銀行が( d ) 項の適用除外を認めて、VCCがクローズド・エンド型である場合、および( k ) 項についてAIFのVCCが、一部払込済投資証券の発行が認められる財産またはベンチャー/開発キャピタル手段として設立されている場合については、この限りではない。

( ) 固定資本を有する会社型投資信託( FCC )

一般に、かかる会社の資本は、1株1ユーロの、100人の設立発起人投資証券と1株1ユーロ・セントの大量の種類のない優先投資証券との二種類に分けられる。発起人投資証券は会社の普通投資証券であり、これに対して種類のない優先投資証券が優先する。種類のない投資証券は、記名式投資証券または参加投資証券として発行される。参加投資証券は、ファンドの投資者に発行され、かつ多額のプレミアム付で発行される。額面金額が会社の固定資本を形成し、プレミアムは、投資証券プレミアム勘定に入れられる。投資主が投資証券を会社に売却することを希望する場合、かかる投資証券のセント表示の額面は新しく発行された投資証券の手取金から償還され、一方、投資証券のプレミアム金額は、プレミアム勘定から償還される。会社が投資証券を償還するが引受人に新株を発行しない場合は、会社は、新株の手取金を提供する管理会社に対して、額面投資証券の形態の種類のない投資証券を1株1ユーロ・セントで発行することができる。償還に際して投資主に償還されるプレミアムの額は、特定の時における会社の資産価値による。資本に関するこうした重要な点を除き、FCCはあらゆる点でVCCに類似している。ただし、アイルランドの会社法の一部の規定は、AIFのVCCに適用されない。

( ) アイルランド集団資産運用ピークル( ICAV )

ICAVは、投資ファンドのために特別に設計された会社型ファンドの仕組みの一種である。ICAVは、ICAV法に基づき、アイルランド中央銀行に登録されることにより設立され、成立する。ICAVは、その後、UCITSファンドまたはAIFファンドとしてアイルランド中央銀行により承認され、かつ、規制される。ICAVは、投資ファンドのために特別に設計されているため、アイルランドにおいて資金を保有するために用いられてきた従来のアイルランドの会社型ピークルである会社型投資信託に勝るいくつかの便益をもたらすものである。その一つとして、保管受託銀行が当該変更の内容に関して一定の証明を行うことができることを条件として、投資主の承認を要することなくICAVの設立関連書類を変更することができることが含まれる。ICAVの取締役は、ICAVの投資主に対し、当該決定に関する通知を60日以内に行うことを条件として、年次総会を開催しないことができる。ICAV法は、アンブレラICAVの中の個々のサブ・ファンドについて個別に財務報告書を作成することができる柔軟性を備えている。UCITSとは異なり、AIFとして設立されたICAVは、その投資家のカテゴリーおよび認可の条件に応じて、強制的なりスク分散の要件に服することなく、設立されることができる。

## ICAVへの転換

会社法またはUCITS規則に従い会社型投資信託として設立されたUCITSファンドおよびAIFファンドは、ICAV法に定められる転換プロセスに従い、ICAVに転換することができる。会社型投資信託からICAVへの転換には継続性が認められ、従って、アイルランド中央銀行にICAVとして登録された場合も、会社型投資信託として設立され、かつ、登録されていた会社が、そのように設立、かつ登録されていた間(すなわち、ICAVとして登録される前)に締結された契約、可決された決議または行われたその他の行為もしくは事項に影響を及ぼさず、また当該会社型投資信託もしくはいずれかの者の権利、権能、機能、責任または義務に影響を及ぼし、または当該会社型投資信託によるもしくはこれに対する法的手続に瑕疵を生じるように作用しない。ICAVの仕組みは、アイルランドにおけるICAVへの転換、ICAVとしての登録および存続を希望する、財務大臣が定めるその他の「関連する法域」の会社型投資信託も利用可能である。

## ( ) 会社型投資信託の投資制限

上記3.(A)(4)および3.(A)(5)記載のユニット・トラストに適用される投資制限は、UCITS型およびAIF型それぞれの会社型投資信託に同様に適用される。

## ( ) 会社型投資信託

(A)(a) アイルランド中央銀行は、ある会社型投資信託が実行する事業タイプについて、その各取締役の評判があまり芳しくないかまたは経験が十分ではない場合には、当該会社型投資信託を認可しないものとする。

(b) 会社型投資信託の取締役の氏名およびかかる者の役職を承継する各人の氏名は、アイルランド中央銀行に通知しなければならない。

(c) 会社型投資信託は、認可が付与され次第、速やかに事業を開始することができる。

(d) 会社型投資信託は、自らのポートフォリオの資産のみを運用することができ、いかなる状況においても、第三者を代理して資産を運用する委任を受けることはできない。

(B) 会社型投資信託が管理会社を任命していない場合、

(a) アイルランド中央銀行は、以下の場合に会社型投資信託を認可する。

( ) 会社型投資信託が最低300,000ユーロの当初資本を有する場合

( ) 会社型投資信託が、アイルランド中央銀行に、認可申請書にその組織構造を記載した業務プログラムを提出している場合

( ) 会社型投資信託の業務の遂行が、アイルランド規則第41条(1)に基づきアイルランド中央銀行が定める条件を充足する最低2名の者により決定される場合

(b) 会社型投資信託と他の自然人または法人との間に緊密な関係が存在している場合、アイルランド中央銀行は、かかる関係がアイルランド中央銀行の監督機能の有効な行使を妨げない場合にのみ認可を行う。

(c) アイルランド中央銀行はまた、会社型投資信託が緊密な関係を有する一もしくは複数の自然人もしくは法人を支配する非EU加盟国の法律、規則もしくは行政規定またはこれらの執行に伴う困難が、アイルランド中央銀行の監督機能の有効な行使を妨げる場合、認可を拒否する。

(d) 会社型投資信託となる予定のものは、認可が付与されたか否かについて、完全な申請書の受領日から6か月以内に通知される。認可が拒否された場合には、その理由が通知される。

(e) UCITS規則において、「緊密な関係」とは、アイルランド規則第134条(2)(b)で定められる意味を有する。

## (C) 業務の委任

(a) 会社型投資信託は、会社の業務をより効率的に遂行するため、その業務を第三者に委任することができる。ただし、

- ( ) アイルランド中央銀行は適切な方法でその旨の通知を受けていること。
- ( ) 委任は、会社型投資信託に対する監督の有効性を妨げないこと、および特に、会社型投資信託がその投資家の最善の利益のために行うことまたは会社型投資信託が投資家の最善の利益のために運用されることを妨げてはならないこと。
- ( ) 委任が投資運用に関わる場合、資産の運用を目的に認可されまたは登録されており、慎重な監督に服する企業に対して委任が行われること。委任は、会社型投資信託が定期的に定める投資基準に従うことを要すること。
- ( ) 委任が投資運用に関わるもので、非EU加盟国の企業に対し行われた場合、アイルランド中央銀行と関係する非EU加盟国の監督官庁の間の協力が保証されること。
- ( ) 投資運用の中核機能に関する委任は、その利益が会社型投資信託または受益者の利益と相反する可能性がある受託会社またはその他の企業に対し行われぬこと。
- ( ) 会社型投資信託の業務を遂行する者が、委任先の企業の業務を常に有効に監視できるような措置が実行されること。
- ( ) 委任は、会社型投資信託の業務を遂行する者が、職務の委任先企業に対しいつでも更なる指示を付与することまたは委任を撤回することを妨げるものではなく、またいずれの場合にも投資家の利益になる場合には速やかに効力を生じること。
- ( ) 委任される職務の性質を考慮して、職務の委任先企業は適格であり、当該職務の実行が可能であること。
- ( ) 会社型投資信託により発行される目論見書は、管理会社が委任を認められている職務のリストを記載すること。
- ( b ) 会社型投資信託または受託会社のいずれの責任も、会社型投資信託が機能を第三者に委任したという事実により影響を受けるものではなく、また会社型投資信託は、自らが連絡機関のみになるような機能の委任を行ってはならないものとする。
- ( D ) ( a ) アイルランド中央銀行は、本規定に基づき授権された管理会社を指定しなかった会社型投資信託が常に遵守すべき慎重な規則を作成する。
- ( b ) 特に、アイルランド中央銀行は、会社型投資信託の性質も考慮しつつ、会社型投資信託が、電子的データ処理および適切な社内管理機構について、堅実な運営・会計上の手順、統制および保護上の取決めを行っていることを要請するが、これには、特に、従業員による個人取引に係る規則または当初資金の投資を目的とする金融商品の保有もしくは金融商品への投資の管理に係る規則を含み、とりわけ、会社型投資信託に関わる各取引がその端緒、その当事者、性質ならびにその実行時期および場所により再構築され得ること、ならびに会社型投資信託の資産が設立書類および有効な法律条項に従って投資されることの確保を含む。
- ( ) 関係法人
  - ( a ) 受託会社 / 保管受託銀行

UCITSの資産の保管は、UCITS規則により、単一の保管受託銀行に委託されなければならない。

上記3に記載のユニット・トラストの受託会社に適用される要件および義務は、会社型投資信託の保管受託銀行に適用される。ただし、( a ) ユニット・トラストに関する記載は、会社に関する記載として、( b ) 受益証券に関する記載は、投資証券に関する記載として、( c ) 1990年ユニット・トラスト法に関する記載は、会社法またはアイルランド規則(適用あるもの)に関する記載として、および( d ) 信託証書に関する記載は、定款または設立関連書類に関する記載として解釈される。
  - ( b ) 投資顧問会社および販売会社または販売代理人

上記( ) 「関係法人」( a ) ( ) 中の記載事項は、実質的に、会社型投資信託の投資顧問会社および販売会社または販売代理人に対しても適用される。

#### 4. アイルランドにおける投資信託の準拠法

##### (A) 設立関係法令

- ( ) 会社法が、ユニット・トラストにおける管理会社、およびVCCまたはFCCの形態の会社型の投資信託に対し適用される。ICAV法が、ICAVに対し適用される。

以下の要件は、公開有限責任会社またはICAVの場合に適用される。

- ( ) 会社設立の要件

最低2名の投資主が存在すること。

- ( ) 定款の記載事項

定款または設立文書には、以下の事項の記載が必要とされる。

- ( a ) 引受投資主の身元

- ( b ) 会社の形態および名称

- ( c ) 会社の目的

- ( d ) 引受資本および授權資本(もしあれば)の額。さらに、AIFのVCCの定款には、当該時の会社の発行済投資証券資本が定款記載の最低額を下回らずまた上限額を超過していない旨記載しなければならない。

- ( e ) 申込時の払込額

- ( f ) 引受資本および授權資本を構成する投資証券の種類に記載

- ( g ) 記名式または無記名式の投資証券の形態および転換権(もしあれば)に対する制限規定

- ( h ) 現金払込以外の出資の内容、条件、出資者の氏名

- ( i ) 発起人に認められている特権または特典の理由およびその内容

- ( j ) 資本の一部を構成しない投資証券(もしあれば)に関する記載

- ( k ) 取締役および監査役の選任に関する規約ならびにかかる機関の権限の記載

- ( l ) 存続期間(適用ある場合)

- ( m ) 会社の設立に際しもしくは設立によって会社に請求されるかまたは会社が負担するすべての費用および報酬の見積

- ( ) アイルランド規則には契約型投資信託の設定および運用ならびに会社型投資信託の設立に関する規定がある。

##### 設立要件

上記の投資証券の全額払込に関する特別要件が必要とされている。

- ( ) アイルランドにおける投資信託の認可

- ( a ) UCITS規則第8条はアイルランド内のUCITSの認可要件を規定している。

- ( ) 次の投資信託はアイルランド中央銀行から認可を受けることを要する。

- ( aa ) アイルランド国内に所在するUCITS。本規定のUCITSは、会社型投資信託または管理会社が、その本店および登記簿上の事務所をアイルランド国内に有するUCITSをいう。

- ( bb ) 他のEU加盟国に所在するUCITSではあるが当該EU加盟国の監督官庁の認可をうけていないもので、その受益証券または投資証券がアイルランド国内またはアイルランドから外国に向けて募集もしくは販売される場合。

- ( ) アイルランド規則に従わないUCITSは認可を拒否、または取消されることがある。当該決定に対し不服がある場合には、第一審裁判所(高等法院)に訴えることができる。認可の拒否または取消の決定が効力を発生した場合、当該UCITSは解散および清算される。

- ( b ) アイルランド中央銀行の権限と義務は、アイルランド規則に定められ、同規則第121条によりUCITSの監督権がアイルランド中央銀行に付与されている。

## (c) アイルランド規則による目論見書等の要件

## 会社型投資信託または管理会社により公表される情報

- (1) 会社型投資信託および管理会社(会社型投資信託が運用するCCFおよびユニット・トラストそれぞれについて)は、以下を公表するものとする。
  - (a) 目論見書
  - (b) 各会計年度の年次報告書
  - (c) 会計年度の上半期を対象とする半期報告書
- (2) 年次報告書および半期報告書は、その該当期間の終了から以下の期限内に公表されるものとする。
  - (a) 年次報告書の場合は4か月以内
  - (b) 半期報告書の場合は2か月以内

## 目論見書および定期報告の記載情報

- (1) (a) 目論見書は、投資者が提案された投資および特にこれに伴うリスクについての的確な情報に基づいた判断を行えるようにするための必要情報を含まなければならない。
  - (b) 目論見書は、投資証券とは別に、ファンドのリスク内容につき明確かつ容易に理解可能な説明を記載しなければならない。
- (2) 目論見書は少なくともUCITS規則の付属書類11に記載される情報を含まなければならない。ただし、これらの情報がUCITS規則第91条(1)に従い当該目論見書に添付された信託証書、設立証書または定款に既に記載されている場合はこの限りではない。
- (3) 会社の取締役は、当該会社の各会計年度についての単体財務報告書を作成するものとする。
- (4) 会社法第290条に基づき作成される単体財務報告書は、会社法第293条に基づくグループ財務報告書を作成しない会社の法定財務報告書とする。
- (5) 会社法第290条(5)から(8)までおよび第296条に従い、会社の単体財務報告書は、(当該会社の選択により、)(a) 会社法第291条と、(b) 国際財務報告基準および会社法第292条のいずれか一方に従って作成されるものとする。
- (6) (a) 会社法第291条に従って作成された単体財務報告書は、「会社法適用単体財務報告書」と称され、会社法においても「会社法適用単体財務報告書」といい、これは、今後、同条に従ったかかる報告書の作成が義務付けられた場合においても適用され、また、(b) 国際財務報告基準および会社法第292条に従って作成された単体財務報告書は、「IFRS適用単体財務報告書」と称され、会社法においても「IFRS適用単体財務報告書」といい、これは、今後、当該基準および同条に従ったかかる報告書の作成が義務付けられた場合においても適用される。
- (7) 投資主による利益の獲得を目的としない会社については、単体財務報告書は、会社法第291条に従って作成されるものとする。
- (8) 会社の取締役がIFRS適用単体財務報告書を作成した最初の会計年度(以下「IFRS適用初年度」という。)後において、当該会社のその後の単体財務報告書はすべて、会社法第290条(7)に定める関連する状況の変化が生じていない限り、国際財務報告基準および会社法第292条に従って作成されるものとする。
- (9) IFRS適用初年度中またはその後のいずれかの時点で、(a) 当該会社がIFRS財務報告書を作成しない他の会社の子会社となった場合、(b) 当該会社が、非公開投資証券会社として再登録を行ったため、EEA加盟国の規制された市場での取引が認められた証券の発行会社ではなくなった場合、または(c) 当該会社の持株会社がEEA加盟国の規制された市場での取引が認められた証券の発行会社ではなくなった場合には、関連する状況の変化が生じたものとする。

- (10) 会社について、関連する状況の変化が生じた後に会社法適用単体財務報告書が作成された場合、当該会社の取締役はその後、当該会社のIFRS適用単体財務報告書を作成することができ、当該IFRS適用単体財務報告書がその後作成された会計年度がIFRS適用初年度であるものとして、会社法第290条(6)および(7)が適用されるものとする。
- (11) 半期報告書は少なくとも2011年ヨーロッパ共同体(譲渡性のある証券を投資対象とする投資信託)規則(法令2011年第352号)(改訂済)の付属書類12第1項ないし第4項に規定される情報を含まなければならない。UCITSが中間配当を支払ったかまたは支払う提案を行った場合、数値は、関連する半期に関する税引後の実績および支払われたもしくは提案された中間配当を示すものとする。

### 規則第89条の補足規定

- (1) 規則第89条に従いUCITSにより発行された目論見書は、UCITSが投資する権限を与えられている資産のカテゴリーを明示的に開示するものとする。UCITSが金融派生商品の取引を行う権限を与えられている場合、目論見書は、以下の事項を示す顕著な記述を含まなければならない：
- (a) かかる業務がヘッジ目的でまたは投資目標を達成する目的で行われる可能性があること、また
  - (b) かかる取引がUCITSのリスク内容に与える可能性のある影響
- (2) UCITSは、
- (a) 主に、以下のものに投資するか、または
    - ( ) 預金
    - ( ) UCITSもしくはその他集合的な投資を行う投資信託またはその両方、または
    - ( ) 金融派生商品
  - (b) 規則第71条に従い投資証券または債務証券を反復することを目指す場合、目論見書の投資方針に注意を向ける顕著な記述および、必要に応じて、その他マーケティング・コミュニケーションを含まなければならない。
- (3) UCITSの純資産価格について、用いられる可能性のあるポートフォリオ構成またはポートフォリオ運用手法によりボラティリティが高くなる可能性がある場合、目論見書は、かかる特徴に注意を向ける顕著な記述および、必要に応じて、その他マーケティング・コミュニケーションを含まなければならない。
- (4) UCITSの管理会社または会社型投資信託は、受益者に対して、請求に応じて、以下に関連する補足情報を提供するものとする：
- (a) 適用される定量的リスク管理
  - (b) 用いられるリスク管理手法、および
  - (c) UCITSが関与する主な商品カテゴリーのリスクおよびイールドの最新の変化

### 信託証書等の目論見書等への添付

- (1) (2) 項に従い、会社型投資信託の信託証書、設立証書または定款は、目論見書の不可欠な部分を構成し、それに添付されるものとする。
- (2) (1) 項に記載される書類は、目論見書に添付される必要はない。ただし、投資家が請求により当該書類を受領することまたは受益証券が売買される各EU加盟国において参照することのできる場所を通知されるものとする。
- (3) (a) 会社型投資信託の発行する予備目論見書または類似する文書は、以下の事項を目立つ場所に明示的に記載するものとする：
- ( ) 受益証券の申込または購入の提案または勧誘を構成するものではないこと。
  - ( ) 書類がアイルランド中央銀行により承認または検討されていないこと。
  - ( ) すべての関連情報を記載していない可能性があり、また、記載される情報は変更される可能性がありかつ依拠されてはならないこと。また、
  - ( ) 言及される会社型投資信託は、アイルランド中央銀行により承認されていないこと。
- (b) アンブレラ型ファンドの場合、目論見書は、1つのサブ・ファンドから他のサブ・ファンドへの投資対象の切り替えに適用される手数料を明示的に記載するものとする。

## 更新される目論見書

目論見書の主要素は更新されるものとする。

## 財務情報の監査

年次報告書に記載される財務情報は会社法に従い監査を法的に授権された一もしくは複数の監査人による監査を受けるものとする。監査人の報告書は、いかなる修正を含め、年次報告書に完全に転載されるものとする。

## アイルランド中央銀行等に提供される目論見書等

アイルランド中央銀行によって認可されたUCITSは、目論見書またはその変更ならびに年次報告書および半期報告書をアイルランド中央銀行に送付するものとする。UCITSは、請求に応じ、その管理会社の本部のあるEU加盟国の管轄当局に対して当該文書を提供するものとする。

## 投資家に対する目論見書等の提供

- (1) 目論見書ならびに直近の年次報告書および半期報告書は、請求に応じ無料で投資家に提供されるものとする。
- (2) 目論見書は、耐久性のある媒体またはウェブサイトにより提供されうる。書面による写しが請求に応じ無料で投資家に交付されるものとする。
- (3) 年次報告書および半期報告書は、目論見書およびUCITS規則の第98条において言及される主要投資家情報に規定される方法で、投資家に提供されるものとする。

年次報告書および半期報告書の書面による写しが請求に応じ無料で投資家に交付されるものとする。

## 他の情報の公表

### 受益証券の価格の公表

- (1) (2) 項に従い、UCITSは、受益証券を発行、販売、買戻しおよび償還するたびに、かつ少なくとも月に二度、受益証券の発行、販売、買戻しおよび償還価格を適切に公表するものとする。
- (2) ただし、アイルランド中央銀行は、UCITSがその評価の回数を月に1回まで減らすことを認めることができるが、かかる回数の減少は受益者の権利を害さないものとする。

## 投資家に対するマーケティング・コミュニケーション

投資家に対するすべてのマーケティング・コミュニケーションは、その旨明示的に特定できるものとする。マーケティング・コミュニケーションは、公正であり、明確でありかつ誤解を生じないものとする。特に、UCITSに関する具体的な情報を記載し、かつUCITSの受益証券の購入を勧誘するマーケティング・コミュニケーションは、目論見書に記載される情報および規則第98条において言及される主要投資家情報の重要性に反するかまたはそれを退ける記述を行わないものとする。マーケティング・コミュニケーションは、目論見書が存在すること、また規則第98条において言及される主要投資家情報が入手可能であることを示すものとする。マーケティング・コミュニケーションは、投資家または潜在的投資家がかかる情報または書類を入手できる場所および文言または当該情報または書類へのアクセス権を入手できる方法を記載するものとする。

## 主要投資家情報

### 投資家向け主要情報の作成

- (1) ICAV、会社型投資信託および会社型投資信託の運営する各CCFおよびユニット・トラストについては管理会社は、投資家向け主要情報を記載する簡単な書類を作成するものとする。かかる書類は、「主要投資家情報書類」(KIID)または「PRIIPs主要投資家資料」(PRIIPs KID)(該当する場合)として言及されるものとする。「主要情報」という用語を、当該書類に明確に記載するものとする。
- (2) 主要情報は、関連するUCITSの本質的特徴に関し適切な情報を記載するものとし、投資家が提供される投資商品の内容およびリスクを理解し、それ故に、情報に基づき投資決定を行うことができるよう、投資家に提供される。
- (3) (a) 主要情報は、関連するUCITSに関し以下の主要素について情報を提供するものとする：
  - ( ) UCITSの確認
  - ( ) 投資目的および投資方針の簡単な説明
  - ( ) 過去の実績の概要または関連する場合には実績の状況
  - ( ) 経費および関連費用、ならびに
  - ( ) 投資リスク/利益の内容(関連するUCITSへの投資に伴うリスクに関する適切なアドバイスおよび警告を含む。)(b) かかる主要素は、他の書類に言及することなく、投資家が理解できるものとする。
- (4) 主要投資家情報は、目論見書ならびに年次報告書および半期報告書を要求に応じてかつ無償でいつでも入手できる場所および方法を含め投資提案に関する追加情報の取得場所および取得方法ならびに当該情報が投資家に提供される旨の文言を明示的に記載するものとする。
- (5) 主要投資家情報は、簡潔かつ専門用語を使わずに記載されるものとする。かかる情報は、比較を考慮して一般的な形式で作成され、一般投資家が理解しやすい方法で提示されるものとする。
- (6) 主要投資家情報は、変更または補足(翻訳を除く。)が行われることなく、規則第117条に従い受益証券を売り出すためにUCITSが通知されるすべてのEU加盟国において使用されるものとする。

### 契約前情報等

- (1) 主要情報は、契約前情報を構成するものとする。当該情報は、公正であり、明確でありかつ誤解を生じないものとする。当該情報は、目論見書の関連部分と一致するものとする。
- (2) KIID(PRIIPs KID(該当する場合)を含む。)が誤解を生じるものではないか、正確であるかまたは目論見書の関連部分と一致する場合に限り、ある者は、KIID(PRIIPs KID(該当する場合)を含む。)(当該情報の翻訳を含む。)にのみ基づいて民事責任を負わないものとする。主要投資家情報は、この点に関し、明示的な警告を記載するものとする。

### 主要投資家情報の提供時期

- (1) ICAV、会社型投資信託および会社型投資信託の運営する各CCFおよびユニット・トラストについては管理会社は、直接的にまたは自らを代理してまた完全かつ無条件の責任を負って行為する他の自然人もしくは法人を通じてUCITSを販売する場合、UCITSの受益証券の申込を提案する前に、該当する主要情報書類を投資家に対して適時に提供するものとする。
- (2) ICAV、会社型投資信託および会社型投資信託の運営する各CCFおよびユニット・トラストについては管理会社は、直接的にまたは自らを代理してまた投資家に対して完全かつ無条件の責任を負って行為する他の自然人もしくは法人を通じてUCITSを販売しない場合、要求に応じて、かか

るUCITSまたは当該UCITSのリスク・エクスポージャーを伴う製品を販売するかまたはかかるUCITSまたは製品への潜在的投資について助言を行う製品メーカーおよび仲介機関に対して主要投資家情報を提供するものとする。UCITSを販売するかまたはUCITSの投資家または潜在的投資家に助言を行う仲介機関は、顧客または潜在的顧客に対して主要投資家情報を提供し、また、アイルランド法に置き換えられたMiFID の事業遂行に対する要件を遵守するものとする。

(3) 主要投資家情報は無料で投資家に提供されるものとする。

#### 主要投資家情報の提供手段

- (1) ICAV、会社型投資信託および会社型投資信託の運営する各CCFおよびユニット・トラストについては管理会社は、耐久性のある媒体またはウェブサイトにより該当する主要情報書類を提供することができる。書面による写しが請求に応じ無料で投資家に交付されるものとする。
- (2) また、最新の主要情報書類が、会社型投資信託または管理会社のウェブサイト上で提供されるものとする。

#### アイルランド中央銀行等に主要投資家情報を提供するUCITS

- (1) UCITSは、主要情報書類(または該当する場合はPRIIPs主要投資家資料)およびその変更をアイルランド中央銀行に提供するものとする。
- (2) 主要情報書類の主要素は、最新情報が維持されるものとする。

#### 実質的所有者名簿の維持

- (1) 2021年欧州連合(マネー・ロンダリング対策: 信託の実質的所有権)規則(以下「B0規則」という。)が2021年4月24日に発効した。B0規則は、アイルランド法において第4次マネー・ロンダリング指令(EU)2015/849(以下「MLD4」という。)(第5次マネー・ロンダリング指令(EU)2018/843(以下「MLD5」という。)による改正を含む。)の第31条を実施し、信託の受託会社に対して、実質的所有者を特定する義務を課すことを、第6次マネー・ロンダリング指令(以下「MLD6」という。)がマネー・ロンダリングの刑事法上の側面に対応する(MLD4およびMLD5に基づき設立された予防的AML枠組は代替されない。)までの間要求するものである。EU AML法案が適用されるまで、MLD4(MLD5による改正を含む。)に基づくアイルランドAML法が引き続き適用される。2027年7月10日から、有効なAML義務の多くは、直接適用されるAML規則(EU)2024/1624により課せられる。

B0規則は、集団投資スキームの場合、法律に基づき受託会社に課せられる義務が、関連ファンドの管理会社に課せられることを明記している。

- (2) B0規則は、受託会社に対して、信託の実質的所有者に関する「適切、正確かつ最新の情報」を取得し、保持するために「あらゆる合理的な措置」を講じることを要求している。かかる情報には、各実質的所有者の氏名、生年月日、国籍および居住地住所が含まなければならない。
- (3) 「実質的所有者」は、関連信託(2010年刑事司法(マネー・ロンダリングおよびテロ資金供与)法(その後の改正を含む。))において「証書またはその他の書面による宣言により設立される明示的な信託」として定義される。)に関連して、以下のいずれかを意味する。

- ・ 当該利益を無効にできるか否かを問わず、関連する信託財産の資本に対する占有権、残余権または復帰権における確定的持分に対する権利を有する個人
- ・ 専らにおいて言及される個人のために設定されまたは運営されるものを除く関連する信託の場合、当該信託の設定または運営の目的とされるクラスの個人
- ・ 関連する信託に対する支配権を有する個人
- ・ 委託者

- ・受託者
- ・プロテクター

以下を含む数多くの取決めが関連信託の定義から除外されている。

- ( ) 1997年統合租税法パート30第1章に基づき認可された制度である企業年金制度
  - ( ) 既存の規則により、ICAV、信用組合およびユニット・トラストの実質的所有者の中央名簿に登録されることが要求されるユニット・トラスト
  - ( ) 規定される可能性のあるその他の取決めまたは特定のクラスの取決め
- (4) 受託会社(または集団投資スキームの場合は管理会社)は、信託のすべての実質的所有者の詳細ならびに各実質的所有者が名簿に登録された日付および適用ある場合はかかる者が信託の実質的所有者でなくなった日付の情報を含むものとする実質的所有者名簿(以下「本名簿」という。)を設置しなければならない。本名簿は、最新の情報を維持し、実質的所有権に変更が発生した場合はその時点で当該変更を反映しなければならない。本名簿は、要求に応じて、歳入委員会、アイルランド中央銀行、財務省およびその他の管轄当局に提供されなければならない。
- (5) ユニット・トラストの場合、受託会社は、関連する信託の実質的所有者に関する情報をその受益者から取得する方法を検討する必要がある。受託会社はまた、本名簿の維持および更新の責任について、受託会社自身またはこれを代理して行為する法主体のいずれが負うか決定しなければならない。
- (6) B0規則は、歳入委員会によって維持される「信託の実質的所有者の中央名簿」(以下「中央名簿」という。)の設置について規定する。受託会社は、関連信託の実質的所有者に関する情報を中央名簿に届け出る(かつ、これを最新の状態に保つ)義務を負う。
- (7) AML規則は、受託会社に対して、関連する信託の実質的所有者を特定するために講じられた措置を記録し、当該信託に基づく最終分配が行われた日付から少なくとも5年間は、かかる記録を保持することを要求している。
- 信託の受託会社がその他の「指定者」(マネー・ロンダリング/テロ資金供与対策の目的で規制対象になっているその他の法主体)と関与する場合、受託会社は、かかる法主体に対して、自らが受託者の資格において行為している旨を通知しなければならない。受託会社はまた、かかる指定者に対して、信託の実質的所有者の詳細を要求に応じて提供し、また関連ある場合は、信託の実質的所有権の変更について通知しなければならない。
- (8) 受託会社がB0規則に定める義務を遵守しない場合は違反行為となる。不遵守に対する罰則は、起訴に基づく有罪判決による500,000ユーロ以下の罰金および非陪審判決または起訴に基づく有罪判決による12か月以下の禁固刑である。

金融サービスセクターにおける持続可能性関連の開示に関する2019年11月27日付欧州議会および理事会サステナブルファイナンス開示規則(EU)2019/2088(以下「SFDR」という。)

SFDRは、規則の実体規定の発効日を2021年3月10日として、資産運用者およびその他の金融市場参加者に対して強制的な環境、社会およびガバナンス(以下「ESG」という。)開示義務を課すものである。SFDRのレベル1に基づき管理会社に対して課されるハイレベルなプリンシパル・ベースの開示義務により、管理会社は、投資に関連する金融リスクについての考え方およびその投資意思決定プロセスに持続可能性リスクを統合する方法に関する方針を投資家に対して開示することを要求される。

SFDRにおいて、持続可能性リスクとは「発生した場合に、投資対象の価値に実際にまたは潜在的に重大な悪影響を及ぼす可能性のある環境、社会またはガバナンスに関する事象または条件」と定義されている。したがって、これは、環境的または社会的なリスクの結果として投資対象の価値が重大な悪影響を受ける可能性があるというリスクに関係している。かかるリスクは、関連する投資対象の価値に重大な悪影響を及ぼす可能性がある場合にのみ考慮する必要があるという点にも留意すべきである。

SFDRに基づき、2021年3月10日から、すべての管理会社（ESGファンドを運用しているか否かを問わない。）は、その報酬方針が持続可能性リスクの統合とどのように整合するかを説明できるようにするために当該方針を改訂する必要がある。すべての管理会社は、そのウェブサイトにおいて、投資意思決定プロセスへの持続可能性リスクの統合に関する方針についての情報を提供する必要がある。運用中の各ファンドの目論見書においても、持続可能性リスクが投資意思決定プロセスに統合される方法に関する情報を提供しなければならない。定期報告書および管理会社のウェブサイトにおいて入手可能な情報を通じて、ファンドへの投資前および投資期間中の両方において、ESGファンドの投資家に対して重要な追加情報を提供しなければならない。ESGファンドは、SFDRに定められる「第8条ファンド」または「第9条ファンド」に区分される。

SFDR第8条（1）項は、ファンドが第8条ファンドに該当するためには、（ ）環境的または社会的特性を推進すること、および（ ）良好なガバナンス慣行に従った会社に投資することが必要であると規定している。

第9条（1）ファンドとは、持続可能な投資を目的とし、参照ベンチマークが指定されているファンドをいう。第9条（2）ファンドは、持続可能な投資を目的とするが、参照ベンチマークが指定されておらず、アクティブ投資戦略を追求するファンドをいう。第9条（3）ファンドとは、持続可能な投資を目的としないファンドをいう。これらは二酸化炭素排出量削減という明確な目的を有するファンドである。

欧州委員会はSFDRのレベル2の適用開始を2022年7月1日から2023年1月1日に延期した。SFDRのレベル2は、ESGファンドのマネージャーが遵守すべき詳細な要件を規定しており、それには欧州委員会が承認したSFDRに基づく委員会委託規則に規定されるプロスペクタスの拡充およびウェブサイト開示義務が含まれる。委員会委託規則には、タクソノミー規則（以下で説明する。）第5条または第6条に該当する第8条ファンドおよび第9条ファンドに課されるすべてのレベル2の開示義務が規定されている。委員会委託規則は、欧州議会および欧州理事会で検討されているが、その公表は、2023年1月1日に施行される委員会委託規則の遵守に向けて対応を進めている関係業界からも歓迎されている。

2023年2月17日に、既存のSFDRレベル2規則を改訂する委員会委託規則（EU）2023/363（以下「改訂SFDRレベル2規則」という。）が官報に掲載され、2023年2月20日に施行された。改訂SFDRレベル2規則は、SFDR第8条または第9条の適用範囲に該当するファンドが使用しなければならない契約前附則および定期報告附則を更新し、EUタクソノミーに沿った化石ガスおよび原子力の経済活動に対する関連ファンドのエクスポージャーに関する追加的な質問を組み込んでいる。また、他にもいくつかの追加変更を既存のSFDRレベル2規則に加えている。

2023年4月12日に、欧州監督当局（以下「ESA」という。）は、原案通り実施されれば特定の金融市場参加者にとって重要な影響を有する可能性のあるSFDRレベル2規則を改正する一連の提案をまとめた諮問書を公開した。ESAが提示した、主要な悪影響の指標および温室効果ガス排出目標の開示に関する提案は、2022年4月に欧州委員会がESAに対して行った要請に対応するものであるが、ESAはこれを機に他にも追加的なSFDRレベル2規則の変更を提案している。

2023年12月4日、ESAIは、SFDRレベル2規則を強化する委員会委託規則(EU)2022/1288の目標改正案を含む最終報告を公表した。これは、上記の協議プロセスに沿ったものである。改正案には、「持続可能な投資」の統一的計算法、第8条ファンドまたは第9条ファンドの契約前附則および定期報告附則における温室効果ガス排出量削減目標に関する新たな開示、ならびに投資家に対して「主要情報」を提供するための第8条ファンドおよび第9条ファンドの契約前附則および定期報告附則の第1面に関する新たなダッシュボード要件が含まれる。

2023年12月14日、ESMAは、ESGまたは持続可能性に関連する用語を使用したファンドの名称に関するガイドラインについてのパブリックステートメントを公表した。2024年5月14日、ESMAは、ESGまたは持続可能性に関連する用語を使用したファンドの名称に関するガイドライン(以下「本ガイドライン」という。)を含む最終報告を公表した。本ガイドラインの目的は、ファンドの名称に用いられる根拠のないまたは誇張された持続可能性の標ぼうから投資家が保護されることを確保し、また、資産運用者に対し、ESGまたは持続可能性に関連する用語のファンドの名称への利用可能性を評価するための明確かつ測定可能な基準を提供することにある。

2024年1月12日、ESMAは、SFDRに関する統合Q&Aの改訂版を公表した。この改訂版では、第6条ファンド、第8条ファンドおよび第9条ファンドの区別や様々な要件に関する多くの点が明確化されている。「持続可能な投資」の定義は、第2条(17)に定められているが、ある投資のESG目的に対する貢献度を判断するための特定のアプローチについては概説されていない。ただし、事業者は、投資を評価する際に用いている方法を開示しなければならず、「著しい害なし」のテストも適用される。

2025年11月20日、欧州委員会は、長期間待望されていたSFDRの見直しの提案を公表した。これは、制度を簡素化し、市場の混乱を緩和し、より幅広いEUの持続可能性枠組との一貫性を強化することを目的としている。

*規則(EU)2019/2088を改正する2020年6月18日付欧州議会および理事会規則(EU)2020/852(以下「タクソノミー規則」という。)*

持続可能なファイナンスに関する欧州委員会のアクションプランに基づくイニシアチブの一つが、持続可能な活動に関する統一された分類を導入するタクソノミー規則である。

タクソノミー規則は、( )投資目的に照らして環境上持続可能とされる経済活動に関する統一的な分類制度を導入するものであり、( )ESGファンドとして販売されたか否かにかかわらず、すべての金融商品に適用される。タクソノミー規則の遵守に関する開示は、関係するファンドが「グリーン」であるか否か、またはESGの特性を有しているか否かに基づいて行われる。ファンドが、環境上持続可能な経済活動に関するEUの基準を考慮しない(したがって、タクソノミー規則の対象外である)場合、その旨をプロスペクトスおよび定期レポートに明記しなければならない。

タクソノミー規則は、全6項目の環境上の目的にかかる技術スクリーニング基準の承認後、2024年1月1日から完全に有効となっており、その後、EUの持続可能なファイナンスに関する枠組の信頼性を維持しつつ、報告の複雑さを軽減するための対象を限定した簡素化措置の対象となっている。特定の化石ガスおよび原子力活動が、厳しい条件のもとで含まれており、適用ある場合、強化された開示要件の対象となる。

## 5. 清算

投資信託の清算については、投資信託の形態に応じ、設立文書、信託証書、定款および会社法またはICAV法に規定されている。

ユニット・トラストの清算の場合、信託証書の規定に従って、受託会社が清算し、ファンドの資産を分配する。

会社型投資信託の清算の場合、会社型投資信託は会社法またはICAV法に従って清算される。

会社型投資信託の清算の場合、以下の三つの形態をとりうる。

### (A) 構成員による任意清算

清算人は、構成員の総会によって選任される。

### (B) 会社債権者による任意清算

取締役会が会社債権者に対して、会社が会社債権者に対する債務を支払うことができないことを知らせた場合、会社債権者が清算人を選任する。

### (C) 裁判所による清算

裁判所は、会社または会社債権者の申請に基づいて、裁判所の監督に服する清算人を選任する。

## 6. 税制

受益証券の保有者または実質的所有者等の税関係・証明

アイルランドの居住者ではない者

現在のアイルランド法のもとにおいては、1997年統合租税法(改正済)第739B条に基づく投資信託を構成する契約型および会社型の投資信託(以下それぞれ「投資信託」という。)とともに、原投資対象に基づく所得税またはキャピタル・ゲイン税が投資信託に課せられることはない。さらに、投資信託の投資家は投資信託から受取る分配金の支払について、また、アイルランドの居住者でもアイルランドの通常居住者でもない投資家は受益証券の換金、買戻し、消却および譲渡について、アイルランドにおいて源泉課税を受けることはない。ただし、投資信託が一定の同等措置を履行し利用している場合または投資家が投資信託に対して税法上アイルランドの居住者ではない旨の適切な宣誓書を提出している場合に限る。

アイルランド歳入庁は、アイルランドのファンドとの間での長期の交渉の結果、2010年財政法により措置を導入し、アイルランドの居住者ではない者の関係宣誓書に関する規則を修正した。これより前は、適切な宣誓書が提出されており、かつ、当該宣誓書に記載された情報がもはや実質的に正確ではないことを合理的に示唆する情報をファンドが保有していないことを条件として、支払が発生した時点でアイルランドの居住者およびアイルランドの通常居住者のいずれにも該当しない投資家への支払に関しては、課税事由について投資信託が税金を課税されることはなかった。当該宣誓書がない場合、投資家は、アイルランドの居住者またはアイルランドの通常居住者であると推定されていた。しかしながら、2010年財政法において、アイルランドの居住者およびアイルランドの通常居住者のいずれにも該当しない投資家に関して、適切な場合に、かかる投資主がアイルランドの居住者またはアイルランドの通常居住者ではないことを確保するための適切な同等措置を講じるようファンドに対して申告し、かつ、当該ファンドがこの点についてアイルランド歳入庁から承認を得た場合には、上記の免税の適用を認める規定が定められた。

アイルランドの居住者

免税投資家

上記のとおり、適格年金制度や慈善事業その他の投資計画等の投資家は投資信託から受取る分配金の支払について、また、投資信託に適切な宣誓書を提出している投資家は受益証券の換金、買戻し、消却および譲渡について、アイルランドにおいて源泉課税を受けることはない。

#### 非免税投資家

投資家がアイルランドに居住していながら免税投資家ではない場合、ファンドは課税事由について、税金を控除する必要がある。この税金を納める義務は投資信託が負うものであるが、投資家が受取るべき分配金から控除されるので実際は投資家の負担となる。

#### 公認決済機関で保有される受益証券

投資家に対する支払または公認決済機関(アイルランドの租税法に定義される。)で保有される受益証券の換金、買戻し、消却もしくは譲渡は、投資信託に課税事由を生じない。課税事由を生じないカテゴリーに分類される一般的な投資信託は、「取引所で取引されるファンド」に該当する。このため、受益証券がアイルランド居住者もしくはアイルランド通常居住者である受益者により保有されているか否かまたはアイルランドの非居住である投資家が関係宣誓書を作成したか否かにかかわらず、投資信託は、当該支払についてアイルランド税を控除する必要はない。ただし、この場合でも、アイルランドの居住者もしくはアイルランドの通常居住者である投資家またはアイルランドの居住者もしくはアイルランドの通常居住者ではないが、その保有する受益証券がアイルランドの支店もしくは代理機関に帰属する投資家は、分配金または受益証券の換金、買戻しもしくは譲渡に対するアイルランド税を計上すべき義務を負うことがある。

#### 配当

いずれのカテゴリーに属する投資信託であるかを問わず、その保有するポートフォリオについて受取る配当および利息は、配当を払い出す国の源泉徴収税の課税対象となる場合がある。

## 第2【参考情報】

当該計算期間中、本投資法人については、以下の書類が関東財務局長に提出されている。

2025年6月30日

有価証券報告書(第8期) / 有価証券届出書

2025年9月30日

半期報告書(第9期中) / 有価証券届出書の訂正届出書

## 別紙A

## 定義

本書において、以下の単語および語句は以下に示す意味を有するものとする。なお、本項において、ファンドとはフェデレーテッド・ハーミーズ・グローバル・SMIDエクイティ・エンゲージメント・ファンドおよびフェデレーテッド・ハーミーズ・グローバル・ハイ・イールド・クレジット・エンゲージメント・ファンドを含む、本投資法人の一または複数のサブ・ファンドを意味し、また、投資証券とは、本投資法人のサブ・ファンドの投資証券を意味する。

「アイルランド会社法」	2014年アイルランド会社法（その後の改正を含む。）をいう。
「累積クラス」	取締役が随時指定するファンドの投資証券クラスをいい、当該クラスに関しては、ファンドの収益は再投資され、分配されない。
「管理事務代行契約」	本投資法人、管理会社および管理事務代行会社の間で締結された、2019年2月1日付再録済契約（その後の変更を含む。）をいう。
「管理事務代行会社」	ノーザン・トラスト・インターナショナル・ファンド・アドミニストレーション・サービスズ（アイルランド）リミテッドおよび/またはアイルランド中央銀行の要件に従い、本投資法人に対して管理事務代行業務を提供すべく任命されるその他の者をいう。
「AIF」	オルタナティブ投資ファンドをいう。
「申込書式」	本投資法人および/または関連するファンドの本投資証券の申込みのため、取締役が規定する申込書式をいう。
「定款」	本投資法人の通常定款（その後の随時の変更を含む。）をいう。
「アセット・バック証券」	例えば、住宅ローン（モーゲージ担保証券）、ホーム・エクイティ・ローン、ボートおよび車両ローン、クレジットカード債権、学生ローン、設備リースなどの資産を裏付けとする負債証券をいう。通常、証券化され、証券の裏付けとなる資産のプールを担保とする投資ビークルからトランシェ単位で発行される。資産担保証券には債務担保証券（CDO）も含まれ、通常、複数のトランシェ構造でアクセスされる原資産となるローンやその他の形態の債務が混在している。資産担保証券には、モーゲージ担保債務（CMO）も含まれる。CMOは一般に、モーゲージ・ローン・プールへの参加を表し、またはモーゲージ・ローン・プールによって担保されている。CMOは、信用および投資プロフィールが異なる可能性のある、異なる満期の別個のクラスで発行される。CMOには償却型と非償却型がある。償却ローンは、ローン期間中に元本と利息の両方が定期的に支払われ（例えば、返済型住宅ローン、学生ローン、自動車ローン）、一方で非償却ローンは、満期前に元本の前払いがない（例えば、クレジットカード）。
「監査人」	ダブリンの登録監査人であるデロイト・アイルランド・エルエルピーをいう。

「営業日」	ファンドに関して(かつファンドの英文目論見書補遺に別段の定めがない限り)、アイルランドおよびロンドンの双方で銀行が営業を行っている日(または取締役が随時決定し、投資主に事前に通知されるその他の日。土曜および日曜日を除く。)をいう。
「カナダ居住者」	カナダの所得税法の目的上カナダに居住する者をいう。
「アイルランド中央銀行」	アイルランド中央銀行またはその後任機関をいう。
「アイルランド中央銀行UCITS規則」	2013年アイルランド中央銀行(監督および執行)法(第48条(1))(譲渡可能証券への集団投資事業)2019年規則(その後の随時の変更を含む。)をいう。
「顧客契約」	管理会社および/もしくは投資運用会社またはそれらの関連会社と投資者との間の契約をいう。当該契約において投資者は、(i)投資者を代理して投資運用業務もしくは顧問業務を行うよう、管理会社および/もしくは投資運用会社またはそれらの関連会社を任命し、かつ/または( )管理会社および/もしくは投資運用会社またはそれらの関連会社に対して投資者が支払う報酬について同意する。
「本投資法人」	フェデレーテッド・ハーミーズ・インベストメント・ファンズ・ピーエルシーをいう。
「従来型兵器」	小型武器および軍需品をいう。
「転換債務証券」	発行体の株式に転換可能な債務証券をいう。
「非人道的兵器」	対人地雷、クラスター爆弾、劣化ウラン、核兵器、白リン弾、ならびに化学兵器および生物兵器をいう。
「アイルランド情報保護法」	1988年から2018年までのデータ保護法、EUのeプライバシー指令2002/58/EC(その後の改正を含む。)、一般データ保護規則(規則(EU)2016/679)(以下「GDPR」という。)、その他の施行されている国内プライバシー法、およびこれらの法律に関連する国内法、後継法、代替法をいう。
「取引日」	ファンドについての取引を行う各営業日(および/または取締役が(保管受託銀行の承認を得て)随時決定し、投資主に通知するその他の日)をいう。ただし、2週間毎に取引日を少なくとも1日設定するものとする。
「取引期限」	各ファンドに関し、取引日において申込申請および買戻申請が受領される締切時間であり、関連する英文目論見書補遺に定められる時間か、または取締役がその裁量において決定し事前に投資主に通知する、当該時間よりも早いもしくは遅く、かつ評価時点より前の時間をいう。 フェデレーテッド・ハーミーズ・グローバル・SMIDエクイティ・エンゲージメント・ファンドの取引期限は、関連する取引日の午前9時30分(アイルランド時間)とする。 フェデレーテッド・ハーミーズ・グローバル・ハイ・イールド・クレジット・エンゲージメント・ファンドの取引期限は、関連する取引日の午前9時30分(アイルランド時間)とする。
「取引書式」	本投資法人の本投資証券およびファンドの関連する投資証券クラスの取引のため、取締役が規定した取引書式をいう。

「保管受託銀行」	ノーザン・トラスト・フィデューシャリー・サービス(アイルランド)リミテッド、および/または、アイルランド中央銀行の事前承認を得て、本投資法人の保管者として行為するよう任命されるその他の者をいう。
「保管契約」	本投資法人、管理会社および保管受託銀行の間の2019年2月1日付契約(その後の随時の変更を含む。)をいう。
「預託証券」	原証券の所有権を証明する株式関連証券をいう。預託証券には、米国預託証券(ADR)、欧州預託証券(EDR)、無議決権預託証券(NVDR)およびグローバル預託証券(GDR)が含まれる場合がある。
「分配期間」	投資主(累積クラス)のために分配金が累積され、再投資される期間をいう。
「UCITS指令」	UCITSに関わる法律、規則および行政条項の協調に関する2009年7月13日欧州議会および理事会指令2009/65/EC(その後の随時の変更または代替を含む。)をいう。
「取締役」	本投資法人の取締役、またはこれら取締役により正当に授權されたその委員会をいう。
「公課・費用」	ファンドに関するすべての印紙税およびその他の公課、税金、政府課徴金、仲介手数料、銀行手数料、利息、名義書換手数料、登録手数料、ならびにその他の公課および費用をいい、関連するファンドの資産の当初取得もしくは追加の購入、または本投資証券の設定、発行、販売、転換もしくは買戻し、または投資対象の売買に関するか否か、証明書またはその他に関するか否かを問わないものとする。これらは、かかる公課および費用の支払に係る取引に関して、かかる取引の前に、かかる取引に関連して、かかる取引により、またはかかる取引の発生時に支払時期が到来するまたは支払われるものをいうが、本投資証券の売買について代理人に支払われる手数料、または関連するファンドの本投資証券の純資産価格を確定するために考慮されるあらゆる手数料、税、費用もしくは経費は一切含まれないものとする。

## 「適格CIS」

アイルランド中央銀行UCITS規則において定義されているUCITS集団投資スキーム(以下「CIS」といい、短期金融スキームを含む。)およびオルタナティブ・ファンドをいう。適格CISの管理者は、当該適格CISの純資産価額の2%を超えて管理報酬を請求することはできず、当該適格CISがCISに投資する場合、その純資産価額の10%を超えて投資することはできない。適格CISは、アイルランドまたはその他の法域において、投資証券保有者の保護を確保するために設立され、集団投資スキームを規定するアイルランドの法律、規則および条件に基づき提供される保護と同等であるとアイルランド中央銀行がみなす投資者保護を提供する監督当局による規制および認可を受ける。適格CISの投資戦略および投資制限は、一部の点においてファンドの戦略および投資制限と異なる場合があるが、かかる適格CISへの投資がファンドの投資方針全体に合致していること、ならびに管理会社および/または投資運用会社の見解において、投資を行うファンドの投資戦略または投資制限を回避する結果にならないとされていることを条件とする。適格CISは、ミューチュアル・ファンド、アクティブ運用ファンド、または取引所で取引されるファンドとして組成されている場合があり、以下が含まれる。

- (a) UCITS指令を実施する国内の制定法に基づき、いずれかの加盟国で認可されたか、またはその他の欧州経済領域(以下「EEA」といい、EU加盟国、ノルウェー、アイスランドおよびリヒテンシュタインで構成される。)加盟国で認可されたUCITS CIS。ガーンジー・クラスA CIS、ジャージー公認ファンド、マン島認可スキームおよびアイルランド中央銀行により認可されたリテールAIF。ただし、かかるCISは、すべての重要な点においてアイルランド中央銀行UCITS規制を遵守していることを条件とする。
- (b) いずれかのEEA加盟国(および、EEA加盟国でなくなっている場合は英国)、米国、ジャージー、ガーンジーまたはマン島において認可され、すべてのリテール・スキームに関し、あらゆる重要な点においてアイルランド中央銀行のAIFルールブックを遵守しているオルタナティブ投資ファンド。
- (c) 上記以外の法域におけるオルタナティブ投資ファンドで、投資運用会社が承認を受けるために提出した提出物に基づいてアイルランド中央銀行の事前承認を得ており、かつ、それらの集団投資スキームの法域が関連する英文目論見書補遺の改定版に記載されているオルタナティブ投資ファンド。

「ERISAプラン」	( i ) 1974年米国従業員退職所得保証法(その後の改正を含む。)第I章の対象となる退職プラン、( ) 1986年米国内国歳入法(その後の改定を含む。)第4975条の対象となる個人退職勘定もしくはプラン、または( )プランの投資先となっていること(一般に、当該事業体のある資本持分クラスの25%以上がプランにより保有されていること)を理由として、その資産にプラン資産が含まれる事業体をいう。
「ESMA」	欧州証券市場監督局をいう。
「ユーロ」	ユーロ導入に関する1998年5月3日付理事会規則(EC) No.974/98で言及されている単一欧州通貨単位をいう。
「上場投資証券」	通常、銀行またはその他の金融機関によって発行され、公認証券取引所に上場され、日中、市場によって決定された価格で取引され、原資産、指数、またはベンチマークのパフォーマンスに対するエクスポージャーを提供する債務証券をいう。
「FATCA」	米国内国歳入法第1471条から第1474条または外国口座税務コンプライアンス法をいう。
「高収益投資証券クラスに対する手数料および費用」	特定の手数料および費用を収益ではなく資本に課することができる投資証券クラスをいう。
「FDI」	金融デリバティブ商品をいう。
「先渡取引」	一方の当事者が、ある通貨量を、将来において特定の価格で売買することに同意する金融契約をいう。
「化石燃料」	北極圏における石油・ガス探査、石油・ガス、オイルサンド、シェールエネルギーおよび一般炭をいう。
「ファンド」	一または複数の投資証券クラスを有するよう(アイルランド中央銀行の事前承認を得て)設定された資産ファンドをいい、当該ファンドに適用される投資目的および方針に従って投資される。
「先物取引」	一方の当事者が、特定の資産を単位数量で、将来の所定日に特定の価格で売買(または、原資産、商品もしくは指数のパフォーマンスに基づいて現金の授受を行う場合がある。)することに合意する金融契約をいう。
「認証英文目論見書補遺」	英文目論見書の補遺をいい、現在、アイルランド中央銀行によって承認されている本投資法人のすべてのファンドが掲載されている。
「投資対象」	本規則および定款により許可され、本投資法人の基本定款により認可されている投資対象をいう。
「投資運用会社」	ハーミーズ・インベストメント・マネジメント・リミテッドおよび/または本投資法人の一もしくは複数のファンドに投資運用業務を提供するため、アイルランド中央銀行の要件に従い任命されたその他の者をいう。特定のファンドの運用のために任命された投資運用会社は、当該ファンドの英文目論見書補遺の表紙に記載される。
「投資運用契約」	管理会社と投資運用会社との間の2019年2月1日付契約(その後の随時の変更を含む。)をいう。
「日本円」	日本の法定通貨をいう。
「KID」	重要情報文書をいう。

「KIID」	主要投資家情報書類をいう。
「管理契約」	本投資法人と管理会社との間の2019年2月1日付契約(その後の随時の変更を含む。)をいう。
「管理会社」	ハーミーズ・ファンド・マネージャーズ・アイルランド・リミテッドをいう。
「最高追加申込金額」	関連する英文目論見書補遺(または、ファンドに関して明記されている場合は、 <a href="https://www.hermes-investment.com/ie/en/professional/capacity-management/">https://www.hermes-investment.com/ie/en/professional/capacity-management/</a> )に記載されている、ファンドの投資証券クラスに対して投資主が申し込むことができる最高額をいう。当該金額は、投資運用会社の裁量において設定することも適用しないこともできる。
「加盟国」	欧州連合の加盟国をいう。英文目論見書の日付現在の加盟国は、オーストリア、ベルギー、ブルガリア、クロアチア、キプロス、チェコ共和国、デンマーク、エストニア、フィンランド、フランス、ドイツ、ギリシャ、ハンガリー、アイルランド、イタリア、ラトビア、リトアニア、ルクセンブルグ、マルタ、ポーランド、ポルトガル、ルーマニア、スロバキア、スロベニア、スペイン、スウェーデンおよびオランダである。
「最低保有金額」	<p>総額が関連する英文目論見書補遺に記載される最低金額となる、いずれかのクラスの本投資証券の保有をいう。当該金額は、投資運用会社の裁量において設定することも適用しないこともできる。最低保有金額の恒久的変更は、投資主に通知され、本投資法人は、いずれかの投資証券クラスにおいて自身が保有する本投資証券が英文目論見書補遺に記載される金額またはその外貨相当額を下回るような買戻しを行うあらゆる投資主から、その残余保有高を買い戻す権限を有する。</p> <p>フェデレーテッド・ハーミーズ・グローバル・SMIDエクイティ・エンゲージメント・ファンドのクラスXに関する最低保有金額は10,000,000英ポンドまたはその外貨相当額である。</p> <p>フェデレーテッド・ハーミーズ・グローバル・ハイ・イールド・クレジット・エンゲージメント・ファンドのクラスYに関する最低保有金額は10,000,000英ポンドまたはその外貨相当額である。</p> <p>(注)上記金額は、所定の通貨またはその外貨相当額で支払うことができる。</p> <p>関連する英文目論見書補遺に記載される、いずれかのクラスの本投資証券に関する最低申込金額をいう。当該金額は、投資運用会社の裁量において設定することも適用しないこともできる。最低当初申込金額の恒久的変更は、投資主に通知される。</p> <p>フェデレーテッド・ハーミーズ・グローバル・SMIDエクイティ・エンゲージメント・ファンドのクラスXに関する最低当初申込金額は10,000,000英ポンドまたはその外貨相当額である。</p> <p>フェデレーテッド・ハーミーズ・グローバル・ハイ・イールド・クレジット・エンゲージメント・ファンドのクラスYに関する最低当初申込金額は10,000,000英ポンドまたはその外貨相当額である。</p> <p>(注)上記金額は、所定の通貨またはその外貨相当額で支払うことができる。</p>

「最低買戻金額」	関連する英文目論見書補遺に記載される、いずれかのクラスの本投資証券に関する最低買戻金額をいう。当該金額は、投資運用会社の裁量において設定することも適用しないこともできる。最低買戻金額の恒久的変更は、投資主に通知される。 フェデレーテッド・ハーミーズ・グローバル・SMIDエクイティ・エンゲージメント・ファンドおよびフェデレーテッド・ハーミーズ・グローバル・ハイ・イールド・クレジット・エンゲージメント・ファンドには最低買戻金額はない。
「最低追加申込金額」	関連する英文目論見書補遺に記載される、いずれかのクラスの本投資証券に関する最低追加申込金額をいう。当該金額は、投資運用会社の裁量において設定することも適用しないこともできる。最低追加申込金額の恒久的変更は、投資主に通知される。 フェデレーテッド・ハーミーズ・グローバル・SMIDエクイティ・エンゲージメント・ファンドおよびフェデレーテッド・ハーミーズ・グローバル・ハイ・イールド・クレジット・エンゲージメント・ファンドには最低追加申込金額はない。
「純資産価額」	定款に従って決定されたファンドの純資産価額をいう。
「投資証券1口当たり純資産価格」	純資産価額を、関連するファンドの発行済の本投資証券の数で割った価格をいう。当該ファンドに複数のクラスの本投資証券が存在する場合に必要なとされる調整(もしあれば)が行われるものとする。
「純買戻ポジション」	いずれかの取引日において、買戻総額が申込総額を上回る場合のポジションをいう。
「純申込ポジション」	いずれかの取引日において、申込総額が買戻総額を上回る場合のポジションをいう。
「OECD」	経済協力開発機構をいう。
「オプション」	将来のある日付までに、特定の商品、資産または金融商品を所定の数量購入する等のオプションの条件を行使する権利(義務ではない)を契約上の買い手に与える金融契約をいう。「ライター」(売り手)は、契約における特定の条件を履行する義務を負う。
「店頭デリバティブ取引」	取引所または仲介者を介さずに行われる、ファンドと一または複数のカウンターパーティーとの間のデリバティブ契約をいう。
「英文目論見書」	本文書(アイルランド中央銀行の要件に従って随時行われる改定を含む。)をいい、文脈上要求または示唆される場合には、英文目論見書補遺または付属文書を含む。

「適格保有者」	次の( i ) から( v ) 以外の個人、法人または事業体をいう。 ( i ) 米国人、( ) ERISAプラン、( ) カナダ居住者、 ( ) 自身に適用されるかまたは本投資法人その他に適用されるかを問わず、法律または規則に違反することなく本投資証券を取得または保有することができないその他の者、法人もしくは事業体、またはそれらの者が( 個別にまたは同一の状況にある他の投資主と併せて) 保有することにより、保有していなければ本投資法人が負担もしくは被ることのない納税義務もしくは金銭的不利益を本投資法人が負担もしくは被る結果となる、またはいずれかの法域の法律( 1933年法もしくは1940年法を含むがこれに限られない。 ) に基づいて本投資法人の登録、もしくはその有価証券のいずれかのクラスの登録を要求される結果となる者、法人もしくは事業体、または( v ) 上記( i ) から( ) までに記載されるいずれかの個人、法人または事業体の保管者、ノミニーまたは受託者。
「関連機関」	次のいずれかのカテゴリーに該当する金融機関をいう。( i ) EEAおよび英国における認可金融機関、( ) ( EEA加盟国もしくは英国以外の ) 1988年7月の「バーゼル・キャピタル・コンバージェンス・アグリーメント」の署名国における認可金融機関、または( ) ジャージー、ガーンジー、マン島、オーストラリアもしくはニュージーランドにおける認可金融機関。
「規制ある市場」	別紙Bに列挙される証券取引所および/または規制ある市場をいう。
「本規則」	2011年欧州共同体( 譲渡可能証券への集団投資事業 ) 規則( 2011年S.I. No.352 ) および2016年欧州共同体( 譲渡可能証券への集団投資事業 ) ( 改定 ) 規則( 2016年S.I. No.143 ) ( その後の変更または代替を含む。 ) をいう。
「リート」	不動産投資信託をいう。
「証券貸付業者」	本投資法人の証券貸付業者として行為するよう任命された者をいう。
「本投資証券」	参加投資証券として指定された本投資法人の無額面投資証券をいう。
「投資証券クラス」	取締役が随時指定する、ファンドの投資証券クラスをいう。
「投資主」	本投資証券の登録保有者をいう。
「スターリング/ポンド/英ポンド」	英国の法定通貨をいう。
「申込者投資証券」	定款において「申込者投資証券」と指定され、本投資法人の設立を目的として発行される、本投資法人の資本における各1ポンドの投資証券をいう。
「英文目論見書補遺」	本投資法人が、アイルランド中央銀行の要件に従い、英文目論見書の補遺として発行する文書をいう。

「スワップ」	<p>ファンドの投資目的達成を促進するため、資産クラスまたは投資方針に記載される資産クラスの組合せに対する経済的エクスポージャーを獲得することを目的として、ファンドおよび(別紙CパートBで言及される種類もしくは性質の)カウンターパーティーのために締結される店頭FDI契約ならびに/または当該契約に関するオプション(スワップション)をいう。ファンドが投資可能なスワップには、指数スワップ、トータル・リターン・スワップ、カレンシー・スワップ、クロスカレンシー・スワップ、エクセス・リターン・スワップ、クロスカレンシー・アセット・スワップ、金利スワップ、クレジット・デフォルト・スワップ、インフレ・スワップまたはアセット・スワップが含まれる。</p>
「アイルランド税法」	<p>(アイルランドの)1997年租税統合法(その後の改正を含む。)をいう。</p>
「タバコ製品」	<p>タバコまたはタバコのデリバティブを含むあらゆる製品をいう。</p>
「UCITS」	<p>UCITS指令に基づき設立された譲渡可能証券への集団投資事業をいう。</p>
「アンブレラ・キャッシュ・アカウント」	<p>すべてのファンドのため、本投資法人の名義で開設される、指定された特定の通貨による現金口座をいう。当該口座には、(i)本投資証券を申し込んだ投資者から受領する申込金が預託され、関連する取引日に本投資証券が発行されるまで保有され、( )本投資証券の買戻しを行った投資者に対する買戻代金が預託され、関連する投資者に支払われるまで保有され、かつ( )投資主に対する分配金が預託され、該当する投資主に支払われるまで保有される。</p>
「国連グローバル・コンパクト」	<p>人権、労働、環境および腐敗防止の原則に基づき、持続可能で社会的責任のある方針を採用するよう世界中の企業や団体に奨励する、拘束力のない国連協定をいう。第三者プロバイダーは、違反していると判断した企業のリストを投資運用会社に提供する。投資運用会社が、その企業が違反していない理由を明確に説明できる場合は、除外が認められる。</p>
「英国」	<p>グレートブリテンおよび北アイルランド連合王国をいう。</p>
「米国」	<p>アメリカ合衆国、その領土および領地、米国の各州ならびにコロンビア特別区をいう。</p>
「米ドル」	<p>米国の法定通貨をいう。</p>
「米国人」	<p>有価証券届出書「第三部 外国投資法人の詳細情報 第2 手続等 1 申込(販売)手続等 (i)海外における申込手続等」に定義される。米国人は、取締役の事前の承諾なく本投資法人の本投資証券を購入することはできない。</p>

「評価時点」	<p>ファンドに関し、取締役がファンド資産の評価に関連して随時決定する日時をいう。</p> <p>フェデレーテッド・ハーミーズ・グローバル・SMIDエクイティ・エンゲージメント・ファンドに関し、評価時点は、各取引日の正午12時(アイルランド時間)とする。規制ある市場において値付けされ、上場されまたは取引されている商品または証券の評価は、(特定の場合を除いて)評価時点における当該規制ある市場の最終取引価格、または最終取引価格が入手できない場合には評価時点における最新の市場価格の中間値とする。</p>
「VAR」	<p>フェデレーテッド・ハーミーズ・グローバル・ハイ・イールド・クレジット・エンゲージメント・ファンドに関し、評価時点は、各取引日における関連する市場の営業終了時刻とする。ただし、いずれかの関連する市場が取引日において営業していない場合、その前の取引日の営業終了時刻時点の関連する投資対象の評価が使用されるものとする。規制ある市場において値付けされ、上場されまたは取引されている商品または証券の評価は、(特定の場合を除いて)評価時点における当該規制ある市場の最終取引価格、または最終取引価格が入手できない場合には評価時点における最新の市場価格の中間値とする。</p> <p>所定の保有期間においてファンドが被る可能性のある最大損失の日次予想をいう。これは、片側信頼区間を99%、および観測期間を1年(250営業日)以上とした定量的なシミュレーションを通じて導き出される。VARを使用するファンドはそれぞれ、保有期間として20日(1か月)およびヒストリカル・リターンを観測期間を1年として計測した関連するファンドのバリュエーション・アット・リスクが、当該ファンドの純資産価額の20%を超えないことを確保する「絶対VAR」手法を用いる。VARは、少なくとも日次ベースで計算されるものとする。</p>
「ワラント」	<p>一定の期間内に特定の価格で発行体から有価証券を購入する権利を保有者に付与する有価証券をいう。</p>

## 別紙B

## 証券取引所および規制ある市場

後述の別紙Dの「投資制限および借入制限」にて概説されている許可された限度に従った非上場の有価証券への許可される投資を除き、投資は、英文目論見書もしくは英文目論見書補遺またはそれらの改定版に記載されている、規制され、定期的取引が行われ、公認され、かつ公開されている以下に列挙される証券取引所および市場への投資に限定される。かかる証券取引所および市場はアイルランド中央銀行の要件に従って列挙されるが、アイルランド中央銀行は、承認される市場および証券取引所の一覧を発行していない。

1. EU加盟国、ノルウェー、アイスランドもしくはリヒテンシュタイン、オーストラリア、カナダ、ガーンジー、日本、香港、ニュージーランド、スイス、英国または米国の証券取引所。

2. 以下の証券取引所

アルゼンチン	ブエノスアイレス証券取引所 (Bolsa de Comercio de Buenos Aires) 電子為替取引市場 (Mercado Abierto Electronico S.A.)
バングラデシュ	ダッカ証券取引所 (Dhaka Stock Exchange)
バミューダ	バミューダ証券取引所 (Bermuda Stock Exchange Ltd)
ブラジル	B3
チリ	サンティアゴ証券取引所 (Santiago Stock Exchange) チリ電子証券取引所 (Bolsa Electronica de Chile)
中国 (中華人民共和国)	上海証券取引所 (Shanghai Stock Exchange) 深セン証券取引所 (Shenzhen Stock Exchange)
コロンビア	コロンビア証券取引所 (Bolsa de Valores de Colombia)
エジプト	エジプト証券取引所 (Egyptian Exchange)
ガーンジー	国際証券取引所 (International Stock Exchange)
インド	インド国立証券取引所 (National Stock Exchange of India) ムンバイ証券取引所 (Mumbai Stock Exchange) ボンベイ証券取引所 (Bombay Stock Exchange) カルカッタ証券取引所 (Calcutta Stock Exchange) インド・インターコネクティッド証券取引所 (Inter - connected Stock Exchange of India Ltd)
インドネシア	インドネシア証券取引所 (Indonesia Stock Exchange)
イスラエル	テルアビブ証券取引所 (Tel - Aviv Stock Exchange)
ヨルダン	アンマン証券取引所 (Amman Stock Exchange)
クウェート	クウェート証券取引所 (Boursa Kuwait)
ケニア	ナイロビ証券取引所 (Nairobi Securities Exchange)
マレーシア	マレーシア証券取引所 (Bursa Malaysia)
モーリシャス	モーリシャス証券取引所 (Stock Exchange of Mauritius)
メキシコ	メキシコ証券取引所 (Bolsa Mexicana de Valores)
モロッコ	カサブランカ証券取引所 (Casablanca Stock Exchange)
ナイジェリア	ナイジェリア証券取引所 (Nigerian Stock Exchange)
パキスタン	パキスタン証券取引所 (Pakistan Stock Exchange)
ペルー	リマ証券取引所 (Bolsa de Valores de Lima)
フィリピン	フィリピン証券取引所 (Philippine Stock Exchange)

カタール	カタール証券取引所 (Qatar Stock Exchange)
ロシア	モスクワ証券取引所 (Moscow Exchange)
サウジアラビア	サウジアラビア証券取引所 (Tadawul)
シンガポール	シンガポール取引所 (Singapore Exchange)
南アフリカ	JSE株式会社 (JSE Limited)
韓国	韓国証券取引所 (Korea Stock Exchange (Stock Market)) KOSDAQ (Korean Exchange (KOSDAQ))
スリランカ	コロンボ証券取引所 (Colombo Stock Exchange)
台湾	台湾証券取引所 (Taiwan Stock Exchange) 台北証券取引所 (Taipei Exchange)
タイ	タイ証券取引所 (Stock Exchange of Thailand)
チュニジア	チュニス証券取引所 (Bourse de Tunis)
トルコ	イスタンブール証券取引所 (Borsa Istanbul)
アラブ首長国連邦 (UAE)	アブダビ証券市場 (Abu Dhabi Securities Market) ドバイ金融市場 (Dubai Financial Market) ナスダック・ドバイ (NASDAQ Dubai) ドバイ・マーカンタイル取引所 (Dubai Mercantile Exchange)
ウルグアイ	モンテビデオ証券取引所 (Bolsa de Valores de Montevideo)
ベトナム	ホーチミン証券取引所 (Ho Chi Minh Stock Exchange) ハノイ証券取引所 (Hanoi Stock Exchange)

### 3. 以下の規制ある市場

- ( a ) 国際資本市場協会 ( International Capital Market Association ) により組織化される市場。
- ( b ) イングランド銀行の発行物である「ホールセール・キャッシュならびに(英ポンド、外貨および金塊での)店頭デリバティブ市場に関する規制(Regulation of the Wholesale Cash and OTC Derivatives Markets (in Sterling, foreign currency and bullion))」に記載される、「上場金融市場機関(listed money market institutions)」により実施される市場。
- ( c ) 米国のNASDAQ。
- ( d ) ニューヨーク連邦準備銀行が規制するプライマリー・ディーラーにより実施される米国政府証券市場。
- ( e ) 全米証券業協会(National Association of Securities Dealers Inc.)により規制される米国の店頭市場。
- ( f ) 米国証券取引委員会および全米証券業協会が規制するプライマリー・ディーラーおよびセカンダリー・ディーラーにより実施される米国の店頭市場。
- ( g ) EASDAQ。
- ( h ) NASDAQヨーロッパ。
- ( i ) イングランド銀行の発行物である「ホールセール・キャッシュならびに(英ポンド、外貨および金塊での)店頭デリバティブ市場に関する規制(Regulation of the Wholesale Cash and OTC Derivatives Markets (in Sterling, foreign currency and bullion))」に記載される、「上場金融市場機関(listed money market institutions)」により実施される市場。
- ( j ) ロンドン証券取引所により規制および運営される、英国のAIM - オルタナティブ投資市場。
- ( k ) 日本証券業協会により規制される日本の店頭市場。
- ( l ) 「ティトレ・デュ・クレアンセ・ネゴシヤブル(Titres de Créances Négotiables)」(流通性債務証券の店頭市場)のフランス市場。

- ( m ) カナダ証券業協会 ( Investment Dealers Association of Canada ) による規制を受けるカナダ政府債券における店頭市場。
- ( n ) フランス法に従いフランスで設立された証券取引所の第二部市場。
- ( o ) 韓国取引所 ( 先物市場 ) 。
- ( p ) TKDシステムとして知られる短期債券市場で取引されるチェコ政府証券の店頭市場。
- ( q ) シカゴ・マーカントイル取引所 ( Chicago Mercantile Exchange ) およびシカゴ商品取引所 ( Chicago Board of Trade ) 。
- ( r ) オーストラリア証券取引所 ( Australian Stock Exchange ) 。
- ( s ) 香港先物取引所。
- ( t ) シンガポール証券取引所 ( Singapore Exchange ) 。

#### 4. 承認されるデリバティブ市場

- ( a ) 第3項に記載されておらず、FDIが取引される欧州経済領域、オーストラリア、カナダ、日本、香港、ニュージーランド、スイス、英国および米国の市場。
- ( b ) 以下の市場

ブラジル	B3
マレーシア	マレーシア先物・オプション取引所 ( Bursa Malaysia Derivatives Berhad )
メキシコ	メキシコ・デリバティブ取引所 ( Mexican Derivatives Exchange )
南アフリカ	南アフリカ先物取引所 ( South African Futures Exchange )
トルコ	トルコデリバティブ取引所 ( Turkish Derivatives Exchange )

上記の市場は定款と整合しており、アイルランド中央銀行の要件に従って列挙されるが、アイルランド中央銀行は、承認される市場および証券取引所の一覧を発行していない。

## 別紙C

## FDI / ポートフォリオの効率的運用

## A . FDIへの投資

ファンドが、FDI（先物取引、先渡取引、スワップ、インフレーション・スワップ（これはインフレーション・リスクを管理するために利用されることがある。）、オプション、スワップション、ワラントを含むがこれらに限定されない。）に関する取引を行うことを提案する場合、当該取引は、ファンドのポートフォリオの効率的運用のため、または直接投資のために行われ（なお、かかる意図は、ファンドの投資方針において開示される。）、常に以下の規定が適用される。ファンドがFDIに関する取引を行う意図を有する場合、本投資法人は、すべてのオープン・デリバティブ・ポジションのリスクおよびファンドのポートフォリオの全体的なリスク特性に対するそれらの寄与を継続的に管理、監視および測定できるようリスク管理プロセスを採用する。本投資法人は、請求に応じて、投資主に対し、採用されているリスク管理プロセス（適用される定量的な制限ならびに主要な投資カテゴリーのリスクおよび利回り特性の最近の動向を含む。）に関する補足情報を提供する。

これらの手法および商品を利用するにあたってのファンド毎の条件および限度額は、以下のとおりである。

- 1 . ファンドがそのグローバル・エクスポージャーを計算するためにコミットメント・アプローチを使用する場合、FDIに関連するグローバル・エクスポージャーは、その純資産価額の総額を超えてはならず、したがって、レバレッジは、当該ファンドの純資産価額の100%に制限される。コミットメント・アプローチを用いたファンドの投資（FDIに関する投資を含む。）に関連する合計グロス・エクスポージャーは、ファンドの純資産価額の200%に達する可能性がある。ファンドがバリュー・アット・リスクを使用する場合、その詳細は英文目論見書補遺に記載される。
- 2 . FDI（譲渡可能証券または短期金融商品に組み込まれているFDIを含む。）の原資産に対するポジション・エクスポージャー（関連する場合、直接投資に起因するポジションと組み合わせたポジション・エクスポージャー）は、規制上の投資限度額を超えてはならない。なお、指標ベースのFDIについては、原指数が金融指標の基準を満たすものである限り、本規定は適用されない。
- 3 . ファンドは、店頭取引（OTC）されるFDIに投資することができる。ただし、店頭取引のカウンターパーティーが、慎重な監督に服し、かつ、アイルランド中央銀行により承認されたカテゴリーに属する機関（通常はOECD法域に所在する法人格を有する機関）であることを条件とする。
- 4 . FDIへの投資は、アイルランド中央銀行が定める条件および制限に従う。

## B . カウンターパーティー方針

投資運用会社がファンドのために取引を行うカウンターパーティーは、以下のいずれかである。

- ( i ) 欧州経済領域（以下「EEA」といい、EU加盟国、ノルウェー、アイスランドおよびリヒテンシュタインで構成される。）および/またはEEA加盟国でなくなった場合の英国における認可金融機関。
- ( ) ( EEA加盟国以外の ) 1988年7月の「バーゼル・キャピタル・コンバージェンス・アグリーメント」の署名国（スイス、カナダ、日本、米国）における認可金融機関。
- ( ) ジャージー、ガーンジー、マン島、オーストラリアまたはニュージーランドにおける認可金融機関。
- ( ) EEA加盟国、またはEEA加盟国でなくなった場合の英国において、金融商品市場指令に従って認可された投資会社。ただし、アイルランド中央銀行の要件を遵守することを条件とする。
- ( v ) 米国証券取引委員会（SEC）による連結監督事業体（CSE）としての規制の対象となる事業体。

金融機関でないカウンターパーティーについては、信用評価が行われている場合には、アイルランド中央銀行UCITS規則の要件に準拠する。カウンターパーティーがESMAに登録および監督される機関による信用

格付の対象である場合には、信用評価において当該格付を考慮するものとする。当該格付機関によりカウンターパーティーがA 2以下(または同等の格付)に格下げされた場合、カウンターパーティーに関する新たな信用評価が遅滞なく行われる。

その後の店頭デリバティブ契約の更改の場合、カウンターパーティーは、以下のいずれかでなければならない。

1. 上記(i)から( )に該当する事業体
2. 店頭デリバティブ、中央清算機関(以下「CCP」という。)および取引報告機関に関する規則(EU) No.648/2012(以下「EMIR」という。)に基づきESMAに認可もしくは承認された中央清算機関、またはEMIR第25条に基づくESMAによる承認までの間、米国商品先物取引委員会によりデリバティブ清算機構に分類される事業体、もしくはSECにより清算機関に分類される事業体(いずれもCCPである。)

### C. ポートフォリオの効率的運用 - その他の手法および商品

ファンドの英文目論見書補遺で開示される場合、本投資法人は、アイルランド中央銀行が課す条件に従い、ポートフォリオの効率的運用を目的として、譲渡可能証券および短期金融商品に関連する手法および商品を用いることができる。譲渡可能証券および短期金融商品に関する手法および商品で、効率的なポートフォリオ運用を目的として利用されるもの(直接投資以外の目的で利用されるFDIも含む。)は、以下の基準を満たす手法および商品を指すものとして理解される。

- (a) コスト効率の高い方法で実現されるという点で経済的に適切なものであること。
- (b) 以下のいずれかまたは複数の特定の目的のために実行されること。
  - (i) リスクの低減
  - ( ) コストの削減
  - ( ) ファンドのリスク特性および規制上のリスク分散ルールと整合的なリスク水準を有するファンドのための追加的資本または収益の創出
- (c) リスクがファンドのリスク管理プロセスにより適切に把握されていること。
- (d) ファンドの宣言された投資目的の変更および販売文書に記載される一般的なリスク方針と比較して補足リスクの追加をもたらさないこと。

また、ポートフォリオの効率的運用を目的としたFDIの締結に加えて、本投資法人は、ポートフォリオの効率的運用のみを目的として、アイルランド中央銀行UCITS規則および以下に示す条件に従い、レポ契約/リバース・レポ契約、証券貸付取引等の手法を(上限なく)用いることもできる。

- (a) レポ契約/リバース・レポ契約(以下「レポ契約等」という。)および株式貸付契約は、通常の市場慣行に従ってのみ実施することができる。
- (b) 現金以外の担保および現金担保の使用に関する以下の規定を損なうことなく、ファンドは、担保の再投資を通じて追加的なレバレッジを生じさせるレポ取引を行うことができる。この場合、アイルランド中央銀行UCITS規則で要求されるグローバル・エクスポージャーの判定にあたっては、レポ取引を勘案しなければならない。発生するすべてのグローバル・エクスポージャーは、デリバティブの使用によって生成されたグローバル・エクスポージャーに加算されなければならない。これらの合計額は、ファンドの純資産価額の100%を超えてはならない。ここで、担保がリスク・フリー・リターンを超えるリターンを提供する金融資産に再投資される場合、ファンドは、グローバル・エクスポージャーの計算にあたって、以下のものを含めなければならない。
  - (i) 現金担保を保有している場合、受取額
  - ( ) 現金以外の担保を保有している場合、当該商品の市場価格
- (c) レポ契約等または株式貸付契約のカウンターパーティーは、信用評価が行われた場合には、アイルランド中央銀行UCITS規則の要件を遵守しなければならない。カウンターパーティーがESMAに登録および監督される機関による信用格付の対象である場合には、信用評価において当該格付が考慮され

るものとする。当該格付機関によりカウンターパーティーがA 2以下(または同等の格付)に格下げされた場合、カウンターパーティーに関する新たな信用評価が遅滞なく行われる。

- (d) レポ契約等、借株契約または貸株契約は、本規則第103号および本規則第111号のそれぞれの目的上、貸付を構成しない。
- (e) 本投資法人は、常に貸株契約を解除し、貸与した有価証券の全部または一部の返還を要求する権利を有していなければならない。当該契約では、かかる通知がなされた場合に借入人が、5営業日または通常の市場慣行が示すその他の期間内に有価証券を償還する義務を負う旨が規定されていなければならない。
- (f) ファンドは、一般に認識された国際証券集中保管機構システムによって組織された株式貸付プログラムに参加することができる。ただし、当該プログラムがシステム運営者の保証を受けていることを条件とする。

疑義を避けるために付言すると、本投資法人は、現在、ポートフォリオの効率的運用を目的としたレポ契約/リバース・レポ契約および株式貸付契約を利用していない。将来的に利用することになった場合は、必要に応じて関連する英文目論見書補遺の更新を行う。

#### D. 担保方針

1. ポートフォリオの効率的運用手法の文脈において、ファンドのために本投資法人が受領するすべての資産は、担保として考慮されるべきである。ポートフォリオの効率的運用手法および/または店頭FDI取引の文脈において、本投資法人がファンドのために受領するすべての資産は、以下に述べる基準に従わなければならない。
  - (a) 流動性：現金以外で受領される担保は、売却前の評価額に近い価格で速やかに売却できるよう、高い流動性を有し、規制された市場または透明性のある価格設定を行う多角的取引システムで取引されている譲渡可能証券または短期金融商品(満期は問わない。)でなければならない。また、受領される担保は、本規則第74条の規定を遵守しなければならない。
  - (b) 評価：受領される担保は、少なくとも毎日評価されなければならない。高い価格ボラティリティを示す資産は、適切に保守的なヘアカットが設定されていない限り、担保として受け入れられてはならない。担保は、合意されたヘアカットに従い、市場価格および流動性リスクを反映し、カウンターパーティーの手續に従い、毎日時価評価される。また、担保は、変動証拠金の規制の対象となることがある。
  - (c) 発行体の信用度：受領される担保は高い信用度を有していなければならない。その決定にあたっては、(a) 発行体がESMAにより登録および監督された機関による信用格付の対象とされている場合には、信用評価の過程において当該格付が考慮されなければならない。また、(a) で言及される信用格付機関により、発行体が2つの最高位の短期信用格付未滿に格下げされた場合には、本投資法人は、遅滞なく、発行体の新たな信用評価を実施する必要がある。
  - (d) 相関関係：受領される担保は、カウンターパーティーから独立している事業体により発行されなければならない。カウンターパーティーの業績との間で高い相関関係を示すことは予定されない。
  - (e) 分散化(資産集中)：以下に従うことを前提として、担保は、国、市場および発行体に関して十分に分散していなければならない。特定の発行体に対する最大エクスポージャーはファンドの純資産価額の20%とする。ファンドが異なる複数のカウンターパーティーに対してエクスポージャーを有する場合、異なる複数の担保バスケットは、単一の発行体に対するエクスポージャーの20%制限の計算において合算されるものとする。ファンドは、EU加盟国、その一もしくは複数の現地当局、第三国または一もしくは複数のEU加盟国が属する公的国際機関が発行または保証する様々な譲渡可能証券および短期金融商品により完全に担保されることがある。当該ファンドは、少なくとも6つの異なる銘柄の証券を受領しなければならないが、一銘柄の証

券がファンドの純資産価額の30%を超えてはならない。EU加盟国によって発行または保証される証券によりファンドを完全に担保することが意図されている場合、関連する英文目論見書補遺にその旨を記載する必要がある。ファンドの純資産価額の20%を超えて担保として受け入れることができるEU加盟国、現地当局、公的国際機関または保証証券もまた、関連する英文目論見書補遺に記載される必要がある。

( f ) 即時の利用可能性：受領される担保は、カウンターパーティーへの照会またはカウンターパーティーの承認なしに、いつでも本投資法人により完全に執行可能でなければならない。

2 . 権原移転ベースで受領する担保は、保管受託銀行によって保有される必要がある。その他の種類の担保契約に関しては、担保提供者とは関係のない、健全性監督の対象となる第三者保管受託銀行が担保を保有することができる。

3 . 現金以外の担保は、売却、担保提供または再投資することはできない。

4 . 現金担保は、以下のもの以外に投資することはできない。

・ 関連機関への預金

・ 高格付国債

・ リバース・レポ契約。ただし、関連機関との取引であり、ファンドのために本投資法人がいつでも発生ベースで現金全額を回収できることを条件とする。

・ 欧州マネー・マーケット・ファンドの共通定義に関するESMAガイドライン(参照番号：CESR / 10 - 049)に定義される短期マネー・マーケット・ファンド。

・ 上記C . ( d )に基づき、投資された現金担保は、現金以外の担保に適用される分散要件に従い、分散されなければならない。投資された現金担保は、カウンターパーティーまたは関連事業体に対して預託することはできない。

5 . 許可された担保の種類

店頭ベースでFDIを取引した結果として、またはレポ契約もしくは株式貸付契約を締結した結果としてファンドが担保を受領した場合、本投資法人は、上記D . 1 . ( a )ないし( f )に規定された基準に従い、以下の形式で担保を受け入れる意図を有する。

( a ) 現金

( b ) ムーディーズ(Moody's)、フィッチ(Fitch)、スタンダード・アンド・プアーズ(Standard & Poor's)による格付がAaa / AAA以上で、最長の償還期間または残存期間が10年の固定金利支払国債。

6 . 必要な担保レベル

本投資法人が受領した担保の価値は、ヘアカット方針に照らして調整された上で、毎日時価評価されなければならない。常に投資額または貸付証券価額と同等またはそれを上回らなければならない。

7 . ヘアカット方針

ファンドが受領した現金以外の担保は、当該担保価額の95%から99%の間でヘアカットされる。

8 . ストレストテスト方針

その純資産価額の少なくとも30%の担保を受領するファンドは、本投資法人が、ファンドのために担保に付随する流動性リスクを評価できるよう、通常のおよび例外的な流動性条件の下で定期的なストレ

テストが実施されることを確保するために、適切なストレステスト方針を策定する必要がある。流動性ストレステスト方針は、少なくとも以下を規定する必要がある。

- i . ストレステストシナリオ分析(キャリブレーション、証明および感応度分析を含む。)の構築
- . 影響度評価への経験的アプローチ(流動性リスク推定のバックテストを含む。)
- . 報告頻度および制限/損失受容限度
- . 損失低減のための緩和措置(ヘアカット方針およびギャップリスク保護を含む。)

#### 9. 現金担保の再投資に関するリスク

ファンドが現金担保を再投資する場合、キャピタル・ゲインの発生が見込まれる範囲内で市場エクスポージャーを発生させることになる。再投資がこの目的を達成せず、代わりに損失を発生させた場合、ファンドはこの損失を負担し、(再投資後の現金担保の当該時点での市場価格ではなく)当初投資した現金担保の全額をカウンターパーティーに返還する義務を負う。

#### 10. 手数料および費用

投資運用会社は、現時点において、ファンドの代わりに、レポ契約もしくはリバース・レポ契約を締結する、または証券貸付取引を行う意図はない。投資運用会社がファンドに関してポートフォリオの効率的運用手法の使用から利益を得る範囲において、ファンドは関連する直接的および間接的なコスト(隠れたコストは含まれない。)を負担し、収益分配に関する取決めには参加しない。投資運用会社は、ポートフォリオの効率的運用手法および商品から生じるすべての収益(直接的または間接的な費用を差し引いたものとする。)が、関連するファンドに還元されることを確保する。本投資法人がファンドのためにポートフォリオの効率的運用手法実行する限りにおいて、本投資法人は、本規則で要求される範囲において、手数料および費用に関する情報ならびに当該手数料および費用が支払われる事業体の特定に関する情報(これらの事業体が関連当事者であるか否かを示す情報)を、本投資法人の年次報告書において保管受託銀行に対し開示する。

## 別紙D

## 投資制限および借入制限

関連するファンドの資産の投資は、本規則を遵守しなければならない。本規則には以下の規定がある。

1	許可された投資対象
	各ファンドの投資対象は、以下に限定される。
1.1	加盟国もしくは非加盟国において証券取引所への公式上場が認められている、または加盟国もしくは非加盟国において、規制され、定期的取引が行われ、公認され、かつ公開市場で取引されている、アイルランド中央銀行UCITS規則に規定される譲渡可能証券および短期金融商品
1.2	1年以内に証券取引所またはその他の市場(上記に記載される。)への公式上場が認められる予定の最近発行された譲渡可能証券
1.3	本規則で定義される短期金融商品で、規制ある市場で取引されるものを除いた短期金融商品
1.4	UCITSの受益証券
1.5	AIFの受益証券
1.6	アイルランド中央銀行UCITS規則に随時規定される金融機関の預金
1.7	アイルランド中央銀行UCITS規則に規定されるFDI
2	投資制限
2.1	各ファンドは、アイルランド中央銀行の要件により、上記第1項に記載されるものを除いた譲渡可能証券および短期金融商品に対し、その純資産価額の10%を超えて投資してはならない。
2.2	各ファンドは、1年以内に証券取引所またはその他の市場(第1.1項に記載される。)への公式上場が認められる予定の最近発行された譲渡可能証券に対し、その純資産価額の10%を超えて投資してはならない。この制限は、第1.1項の要件を満たすルール144A証券として知られる特定の米国証券へのファンドによる投資に関しては適用されない。ただし、以下の両方を満たすことを条件とする。 ( ) 当該証券が、発行後1年以内に米国証券取引委員会に登録されるという条件で発行されていること、および ( ) 当該証券が、非流動性証券でないこと。すなわち、かかる証券がUCITSにより評価される価格またはおおよそその価格で当該ファンドにより7日以内に換金可能であること
2.3	各ファンドは、同一発行体により発行された譲渡可能証券または短期金融商品に対し、その純資産価額の10%を超えて投資してはならない。ただし、当該ファンドが5%を超えて投資する各発行体において保有される譲渡可能証券および短期金融商品の総額は、40%未満とする。
2.4	(第2.3項の)10%制限は、加盟国に登記上の事務所を置き、かつ、法律により債券保有者の保護を目的とした特別な公的監督に服する金融機関が発行する債券の場合には、25%まで引き上げられる。ファンドがその純資産価額の5%を超えて同一発行体により発行されたこれらの債券に投資する場合、かかる投資対象の総額は、当該ファンドの純資産価額の80%を超えてはならない。この規定を利用するには、アイルランド中央銀行の事前承認が必要である。
2.5	(第2.3項の)10%制限は、譲渡可能証券または短期金融商品が、加盟国もしくはその地方機関により、または非加盟国もしくは一以上の加盟国が加盟している公的国際機関により発行または保証されている場合には、35%まで引き上げられる。
2.6	第2.4項および第2.5項に記載される譲渡可能証券および短期金融商品は、第2.3項に記載される40%制限を適用する目的において考慮に入れてはならない。
2.7	勘定に計上され、付随的流動資産として保有される現金は、ファンドの純資産の20%を超えてはならない。

2.8	<p>店頭デリバティブのカウンターパーティーおよび/またはポートフォリオの効率的運用手法に対するファンドのリスク・エクスポージャーは、その純資産価額の5%を超えてはならない。</p> <p>かかる制限は、(i) EEAにおける認可金融機関、( ) (EEA加盟国以外の) 1988年7月の「バーゼル・キャピタル・コンバージェンス・アグリーメント」の署名国における認可金融機関、または( ) ジャージー、ガーンジー、マン島、オーストラリアもしくはニュージーランドにおける認可金融機関の場合には、10%まで引き上げられる。</p>
2.9	<p>上記第2.3項、第2.7項および第2.8項にかかわらず、同一機関により発行され、または同一機関における、もしくは同一機関において引き受けられた以下のうち2つ以上の組み合わせは、その純資産価額の20%を超えてはならない。</p> <ul style="list-style-type: none"> <li>・ 譲渡可能証券もしくは短期金融商品への投資</li> <li>・ 預金、および/または</li> <li>・ 店頭デリバティブ取引から生じるカウンターパーティー・リスク・エクスポージャー</li> </ul>
2.10	<p>上記第2.3項、第2.4項、第2.5項、第2.7項、第2.8項および第2.9項に記載される制限は合算することはできず、よって、同一機関に対するエクスポージャーはその純資産価額の35%を超えてはならない。</p>
2.11	<p>グループ会社は、第2.3項、第2.4項、第2.5項、第2.7項、第2.8項および第2.9項の目的上、同一発行体とみなされる。ただし、その純資産価額の20%制限は、同一グループ内における譲渡可能証券および短期金融商品への投資に適用されることがある。</p>
2.12	<p>各ファンドは、加盟国、その地方機関、非加盟国、または一以上の加盟国が加盟している公的国際機関が発行または保証する異なる譲渡可能証券および短期金融商品に対しては、その純資産価額の100%まで投資することができる。</p> <p>個々の発行体は英文目論見書に記載されなければならない、以下のリストの中から選ぶことができる。</p> <p>OECD政府(関連する銘柄が投資適格であることを条件とする。)、中華人民共和国政府、ブラジル政府(関連する銘柄が投資適格であることを条件とする。)、インド政府(関連する銘柄が投資適格であることを条件とする。)、シンガポール政府、欧州投資銀行、欧州復興開発銀行、国際金融公社、国際通貨基金、欧州原子力共同体、アジア開発銀行、欧州中央銀行、欧州評議会、欧州鉄道金融公社、アフリカ開発銀行、国際復興開発銀行(世界銀行)、米州開発銀行、欧州連合、連邦住宅抵当公庫(ファニーメイ)、連邦住宅金融抵当公庫(フレディマック)、連邦政府抵当金庫(ジニーメイ)、学生ローンマーケティング協会(サリーメイ)、連邦住宅貸付銀行、連邦農業信用銀行、テネシー川流域開発公社、ストレートA・ファンディング・エルエルシーおよび合衆国輸出入銀行</p> <p>各ファンドは、6種類以上の異なる銘柄の有価証券を保有しなければならない、かつ、同一銘柄の有価証券は、その純資産価額の30%を超えてはならない。</p>
3	<p>集団投資スキーム(以下「CIS」という。)への投資</p>
3.1	<p>ファンドによるUCITSまたはその他のCISの受益証券への投資は、合計で、ファンドの資産の10%を超えてはならない。</p>

3.2	<p>第3.1項の規定にかかわらず、ファンドの投資方針に、その資産の10%超を他のUCITSまたは集団投資事業に投資することができる場合、上記第3.1項に定める制限に代えて、以下の制限が適用されるものとする。</p> <p>( ) 各ファンドは、いかなるCISにもその純資産価額の20%を超えて投資してはならない。</p> <p>( ) AIFへの投資は、合計で、ファンドの純資産価額の30%を超えてはならない。</p>
3.3	<p>ファンドが投資するCISは、その純資産価額の10%を超えて他のオープン・エンド型CISに投資することが禁止されている。</p>
3.4	<p>ファンドが、投資運用会社により、または共通の管理もしくは支配によるか、直接的もしくは間接的な実質的所有により投資運用会社と関係している他の会社により、直接または委任により運用されている他のCISの受益証券に投資する場合、当該投資運用会社または当該他の会社は、ファンドが当該他のCISの受益証券に投資していることを理由に、申込手数料、乗換手数料または買戻手数料を請求してはならない。</p>
3.5	<p>投資運用会社または投資顧問会社が他のCISの受益証券への投資により手数料(割戻手数料を含む。)を受領する場合、かかる手数料はファンドの資産に払い込まなければならない。</p>
4	<p>指数連動型UCITS</p>
4.1	<p>ファンドは、アイルランド中央銀行公認の規制上の基準を満たす指数を複製することをその投資方針としている場合、同一発行体により発行された株式および/または債務証券に対し、その純資産価額の20%まで投資することができる。</p>
4.2	<p>第4.1項の制限は、例外的な市況により正当と認められる場合には、35%まで引き上げられ、同一発行体に適用されることがある。</p>
5	<p>一般規定</p>
5.1	<p>本投資法人は、自らが発行体の経営に重大な影響力を行使することのできる議決権が付された株式を取得してはならない。</p>
5.2	<p>ファンドは、以下の割合を超えて取得してはならない。</p> <p>( i ) 同一発行体の無議決権株式の10%</p> <p>( ) 同一発行体の債務証券の10%</p> <p>( ) 同一CISの受益証券の25%</p> <p>( ) 同一発行体の短期金融商品の10%</p> <p>注：上記( )、( )および( )に記載される制限は、取得時において当該債務証券もしくは当該短期金融商品の総額または発行済みの当該証券の純額が計算できない場合には、当該時点において無視することができる。</p>

5.3	<p>第5.1項および第5.2項は、以下については適用されないものとする。</p> <p>( i ) 加盟国またはその地方機関が発行または保証する譲渡可能証券および短期金融商品</p> <p>( ) 非加盟国が発行または保証する譲渡可能証券および短期金融商品</p> <p>( ) 一以上の加盟国が加盟している公的国際機関が発行する譲渡可能証券および短期金融商品</p> <p>( ) ファンドが保有する株式(非加盟国において設立された、その資産を主に当該非加盟国に登記上の事務所を置く発行体の有価証券に投資する会社の資本の形で保有するもの)であつて、かかる保有が、当該非加盟国の法律に基づきファンドが当該非加盟国の発行体の有価証券に投資することのできる唯一の方法である場合。かかる免除が適用されるのは、当該非加盟国の当該会社が、その投資方針において、第2.3項ないし第2.11項、第3.1項、第3.2項、第5.1項、第5.2項、第5.4項、第5.5項および第5.6項に記載される制限を遵守する場合に限られるが、これらの制限を超える場合には、下記第5.5項および第5.6項に従うものとする。</p> <p>( v ) 所在国において運用、助言または販売のみを事業内容とする子会社の資本の形で、本投資法人が投資主の請求に応じて投資主のためにのみ行われる本投資証券の買戻しに関して保有する本投資証券</p>
5.4	<p>ファンドは、その資産の一部を構成する譲渡可能証券または短期金融商品に付随する新株引受権を行使する際は、英文目論見書の投資制限に従う必要はない。</p>
5.5	<p>アイルランド中央銀行は、最近認可されたファンドに対し、リスク分散の原則に従うことを条件として、その認可日から6か月間につき、第2.3項ないし第2.12項、第3.1項、第3.2項、第4.1項および第4.2項の規定の適用除外を認めることがある。</p>
5.6	<p>ファンドの支配の及ばない理由により、または新株引受権の行使の結果として、英文目論見書に記載される制限を超えた場合、該当するファンドは、その売買取引上の優先目的として、投資主の利益を十分に考慮した上で、かかる状況の是正を講じなければならない。</p>
5.7	<p>本投資法人は、以下について、現物手当のない売却を行わない。</p> <p>( i ) 譲渡可能証券</p> <p>( ) 短期金融商品<sup>*</sup></p> <p>( ) CISの受益証券、または</p> <p>( ) FDI</p> <p><sup>*</sup> 本投資法人による短期金融商品の空売りは、禁じられている。</p>
5.8	<p>ファンドは、付随的流動資産を保有することができる。</p>
6	<p>金融デリバティブ商品(以下「FDI」という。)</p>
6.1	<p>FDIに関する本投資法人のグローバル・エクスポージャーは、その純資産価額の総額を超えてはならない。</p>
6.2	<p>FDI(譲渡可能証券または短期金融商品に組み込まれたFDIを含む。)の原資産に対するポジション・エクスポージャーは、(該当する場合に)直接投資によるポジションと合算した際、アイルランド中央銀行UCITS規則に定める投資制限を超えてはならない(かかる規定は、指数ベースのFDIの場合には、原指数がアイルランド中央銀行UCITS規則に定める基準を満たすものであることを条件として適用されない。)</p>
6.3	<p>ファンドは、店頭取引(OTC)されるFDIに投資することができる。ただし、店頭取引のカウンターパーティーが、慎重な監督に服し、かつ、アイルランド中央銀行により承認されたカテゴリーに属する機関であることを条件とする。</p>
6.4	<p>FDIへの投資は、アイルランド中央銀行が定める条件および制限に従う。</p>

## 借入制限

本規則は、それぞれのファンドについて、以下の借入制限を定めている。

- ( a ) 本投資法人は、総額がファンドの純資産価額の10%を超えない借入れのみ行うことができる。ただし、当該借入れは、一時的なものであることを条件とする。借入れは、ファンドの資産を担保とすることができる。借入残高の割合を決定する際に、貸方残高(例えば、現金)を借入金と相殺することはできない。
- ( b ) 本投資法人は、バック・トゥ・バック・ローンにより外貨を取得することができる。相殺される預金が、( i ) ファンドの基準通貨建てであり、( ) 外貨建て貸付の残高以上である限り、このようにして得られた外貨は、上記( a ) の借入制限の目的上、借入れには分類されない。ただし、外貨建て借入金バック・トゥ・バック預金の価額を超える場合には、その超過額は、上記( a ) の目的上、借入れとみなされる。

## S F D R 関連情報

規則(EU)2019/2088 第 8 条第 1 項、第 2 項および第 2a 項ならびに  
規則(EU)2020/852 第 6 条第 1 項において言及される  
金融商品に関する契約前の情報開示商品名:フェデレーテッド・ハーミーズ・グローバル・SMID エクイティ・エンゲージメント・ファンド  
法人識別番号:213800QNC05K1J86UB22

持続可能な投資とは、環境目的または社会目的に貢献する経済活動への投資をいう。ただし、当該投資は環境目的または社会目的を著しく害するものではないことおよび投資先企業が良好なガバナンス慣行に従っていることを条件とする。

EU タクソミーは、規則(EU)2020/852 に定められる分類システムであり、**環境的に持続可能な経済活動の一覧**を定めたものである。当該規則は、社会的に持続可能な経済活動の一覧は定めていない。環境目的を有する持続可能な投資は、タクソミーに適合している場合もあれば、適合していない場合もある。

## 環境的および／または社会的特性

## この金融商品は持続可能な投資目的を有しているか？

●●  はい●●  いいえ

以下の経済活動に対して環境目的を有する持続可能な投資を行う比率(下限):\_\_%

EUタクソミーに基づき環境的に持続可能なものとして適格である経済活動

EUタクソミーに基づき環境的に持続可能なものとして適格でない経済活動

社会目的を有する持続可能な投資を行う比率(下限):\_\_%

環境的／社会的(E/S)特性を促進するものであり、持続可能な投資を目的とはしていないものの、少なくとも 30%の比率で以下の持続可能な投資を行う

EUタクソミーに基づき環境的に持続可能なものとして適格である経済活動への環境目的を有する持続可能な投資

EUタクソミーに基づき環境的に持続可能なものとして適格でない経済活動への環境目的を有する持続可能な投資

社会目的を有する持続可能な投資

E/S 特性を促進するものではあるが、持続可能な投資を行わない



## この金融商品により、いかなる環境的および／または社会的特性が促進されるか？

ファンドは、以下の特性を示す企業への投資を促進する。

- 国際連合の持続可能な開発目標(以下「UN SDGs」という。)の一または複数に貢献するように整合される積極的な企業エンゲージメントを受け入れかつそこから利益を得る潜在能力
- 除外セクターから発生する収益の排除

上記の特性を実現する目的で参照ベンチマークとして指定されている特定の指数はない。

持続可能性指標とは、金融商品により促進される環境的または社会的特性がどのように実現されるかを測定するものである。

● **この金融商品により促進される環境的または社会的特性それぞれの実現度を測定するためにどのような持続可能性指標が用いられるか？**

ファンドにより促進される環境的または社会的特性の実現度を測定するために、以下の持続可能性指標が用いられる。

- 環境的指標: 再生可能エネルギーの発電量(MWH)、CO2 排出削減量(メートルトン)、節水量(M3)、GHG 排出量、カーボン・フットプリント、GHG 原単位、化石燃料へのエクスポージャー、再生不能資源からのエネルギー生産、エネルギー消費原単位
- 社会的指標: 国際連合グローバル・コンパクトの原則および多国籍企業行動指針の違反ならびに取締役会におけるジェンダー・ダイバーシティ
- SDG エンゲージメント強度: 各 SDG に適合するエンゲージメント・インタラクションの割合(%)
- エンゲージメントの効果: エンゲージメント・インタラクションに関する環境的または社会的指標の連続3年間における変化率

● **この金融商品が一定程度行うことを予定している持続可能な投資の目的は何か、また持続可能な投資は当該目的にどのように貢献するか？**

ファンドが部分的に行おうとする持続可能な投資の目的は、(i) UN SDGs の 17 項目の一もしくは複数の達成を推進すること、(ii) 環境もしくはステークホルダー(従業員、コミュニティ、サプライチェーンの従業員または顧客を含むが、これらに限られない。)への影響を緩和するプロセスを通じて関連投資先企業が提供する商品/サービスの環境的および社会的影響の軽減に貢献することである。

ファンドの持続可能な投資は、以下を通じて上記のいずれかの目的に貢献する。

- 社会全体が直面する環境的または社会的課題の解決を目的とした商品またはサービスの提供を行う関連投資先企業および/または
- 環境およびより広い社会にプラスの影響を与える商品/サービスを提供するためにその環境的および社会的影響の軽減および/またはより持続可能なビジネスモデルへの移行に対する投資を行う関連投資先企業。これは例えばクリーン・テクノロジーへの投資、化石燃料投資からの撤退と再生可能エネルギー投資の増加などにより達成される。

ファンドの原投資対象は、タクソミー規則(EU)2020/852 に定められる環境的に持続可能な経済活動に関する EU 基準を考慮しない。

● **この金融商品が一定程度行うことを予定している持続可能な投資は、環境面または社会面での持続可能な投資の目的に著しい害を及ぼすことをいかにして避けるのか？**

投資運用会社の持続可能な投資の評価では、企業がその提供する商品およびサービスだけでなく、バリュー・チェーン全体を通じて著しい害を及ぼす可能性のある場合が特定される。かかる評価には、以下が含まれる。

- (i) 投資運用会社の独自の ESG スコアリングモデル(以下「ESG スコアリングモデル」という。以下の詳細を参照のこと。)を通じてすべての悪影響指標およびその他の関連 ESG 指標を考慮し、企業が何らかの持続可能性リスクを抱えているか否かを特定する。
- (ii) OECD 多国籍企業行動指針および国連ビジネスと人権に関する指導原則(以下に詳述される。)の違反を審査する。
- (iii) 第三者データを用いて、何らかの深刻な論争が存在するか、また、投資の時点で企業が当該事象の将来の発生を防止する是正措置を講じているかを特定する。

投資運用会社は、企業が実践する慣行が害の規模を制限するものであること、または、企業がその問題に取り組んでいることを確保するために、より有害であると考えられる業界またはセクターに属するいずれかの企業についてより詳細な評価を実施することができる。

いずれかの企業が持続可能な目的に著しい害を及ぼすとみなされる場合、当該企業への投資は、持続可能な投資とはみなされない。

主要な悪影響とは、環境、社会および従業員に関する事項、人権の尊重、汚職防止および贈収賄防止に関する事項に関する持続可能性要因に投資決定が及ぼす最も重大なマイナスの影響である。

#### 持続可能性要因への悪影響の指標はどのように考慮されているのか？

投資運用会社は、持続可能性要因への現在のおよび潜在的な悪影響を判断し、また著しい害を及ぼすとみなされる企業への投資を回避するために、すべての義務付けられた主要な悪影響指標を考慮し、かつ、投資運用会社の独自の ESG スコアリングモデル(以下の詳述を参照のこと。)においてファンドに関連あるとみなされる指標を用いる。

#### 持続可能な投資は OECD 多国籍企業行動指針および国連ビジネスと人権に関する指導原則にどのように適合しているか？(詳細)

入手可能なデータに基づく定性的および定量的評価の組み合わせを用いて、投資運用会社は、OECD 多国籍企業行動指針および国連ビジネスと人権に関する指導原則(労働における基本的原則および権利に関する ILO 宣言、ILO の基本 8 条約および国際人権章典を含む。)に違反する企業の特定を追求し、かかる企業への投資は行わない。

EU タクソミーは、タクソミー適合投資は EU タクソミーの目的を著しく害するものであってはならないという「著しい害を及ぼさない」原則を定めており、具体的な EU 基準が伴う。

「著しい害を及ぼさない」原則は、環境的に持続可能な経済活動に関する EU 基準を考慮しているこの金融商品の原投資対象のみに適用される。この金融商品の残りの部分の原投資対象は、環境的に持続可能な経済活動に関する EU 基準を考慮していない。

その他の持続可能な投資も、環境目的または社会目的を著しく害してはならない。



#### この金融商品は持続可能性要因への主要な悪影響を考慮するか？

- ✖ 投資運用戦略の一環として、投資運用会社は、企業が持続可能性に関する要素に対して何らかの主要な悪影響を示すか否かを検討する。これは、ESG スコアリング・モデルの結果を評価すること、ならびに ESG スコアリング・モデルの一環として使用される持続可能性に関する指標を評価することによって行われる。ESG スコアリング・モデルから得られたアウトプットおよびインプットを評価することにより、すべての関連情報を正確に捕捉すること、およびポートフォリオがかかるアウトプットによって別途特定されていない一切のサステナビリティ・リスクにさらされないこと確保することが可能となる。投資運用会社は、持続可能性に関する要素に対する主要な悪影響を検討するために、フェデレーテッド・ハーミーズの EOS(以下「EOS」という。)による独自の分析、CDP、MSCI、サステナビリティクス(Sustainalytics)および S&P グローバル(S&P Global)等の第三者プロバイダー等(利用可能な場合)ならびに企業自身による開示を含む、幅広い情報源を利用する。

持続可能性リスクが特定された場合、投資運用会社は、不適切な ESG 行動から生じ得るアンダーパフォーマンスを削減するとともに、企業の責任ある行動と持続可能性の向上を奨励することを目的として、投資の中止を選択しまたは当該企業をエンゲージメントの候補として特定することができる。

持続可能性要因への主要な悪影響に関する関連情報は、ファンドの年次報告書において追って開示される。

考慮しない。



投資戦略は、投資目的およびリスク許容度等の要素に基づく投資判断の指針となるものである。

## この金融商品が用いる投資戦略はどのようなものか？

投資運用会社は、長期的な資本増加を提供し、また UN SDGs の一または複数に貢献するように整合される積極的な企業エンゲージメントを受け入れかつそこから利益を得る潜在能力を示す企業への投資を追求する。これは、バランスシートの質、フランチャイズ・バリュー(すなわち、ブランド力およびビジネスモデルの持続可能性)および経営の質などの要因を考慮することにより達成される。

基本的な財務指標基準に加えて、このような企業の特定に用いられることができるエンゲージメント基準には、例えば、企業の経営能力、健全性、ビジョン、潜在能力および投資運用会社と企業間の議論を受けて投資運用会社が提案する変更を実行に移す意思の評価が含まれ、これにより投資先企業による UN SDGs の一または複数への貢献を向上させる。特定の UN SDGs を達成するためのソリューションを明らかにすることにより、企業が、例えばその従業員および地域社会の保健や教育の成果の改善を達成して売上の増加や生産力の向上を実現することで、長期的な投資収益および対応力を段階的に改善できるようになることが期待される。

エンゲージメント活動には、エンゲージメント目的に関する具体的な目標およびタイムラインの設定が含まれるが、かかる目標は各企業のエンゲージメント水準によって異なる。ファンドのテーマ型投資戦略の一環として、UN SDGs 関連のエンゲージメント目的は、すべての投資について特定される。また、非 UN SDGs 関連のエンゲージメントも、企業において持続可能性およびガバナンスのリスクに対応するために実行されることができる。エンゲージメントの効果は、当該エンゲージメントに関連する特定の持続可能性指標の変化によって測定される。

企業とのエンゲージメントのレベルは、企業が所在する国のまたは投資運用会社もしくはその委託先に別途適用される法律および規則等に従うか否かを問わず、直接的または間接的に、かかるエンゲージメントの制限に服する可能性がある。かかる制限が投資運用会社またはその委託先に与える実際のまたは潜在的な影響の評価については、投資運用会社またはその委託先のみが裁量を有するものとする。企業の許可されたエンゲージメント目的に対する進捗が不十分である場合は、当該企業への投資が中止されることになる。

投資運用会社は、特定の活動が所定の収益閾値(以下の詳細を参照のこと。)を上回る企業収益に貢献するものである場合、かかる活動に関与する企業には投資しない。除外活動には、化石燃料、非人道的兵器、従来型兵器、たばこ、ギャンブルおよび国際連合グローバル・コンパクトの原則に違反する企業が含まれる。

### ● この金融商品により促進される環境的または社会的特性それぞれを実現するための投資対象を選定するために用いられる投資戦略の結合要素はどのようなものか？

- ファンドにおいてエンゲージメントを有する企業の比率は、常に 90%から 100%の間とすること。
- 各エンゲージメントはまた、プラスの変化を実現するように企図される所定のエンゲージメント・テーマをもって、UN SDGs の一または複数に適合される。
- 投資運用会社は、(投資運用会社が入手可能な当該企業に関する情報に基づき)以下の企業への投資を行わない。
  - 収益の 5%超を化石燃料の抽出または探査から得ている企業
  - 非人道的兵器の製造または非人道的兵器の製造業者に対して必須および/もしくは特注の製品もしくはサービスのいずれかを提供することによってわずかでも(0%を超えて)収益を得ている企業ならびに従来型兵器の生産から収益の 5%超を得ている企業
  - タバコ製品の製造からわずかでも(0%を超えて)収益を得ている企業およびタバコ製品の販売から収益の 5%超を得ている企業
  - 収益の 5%超を原子力から得ている企業
  - 収益の 5%超をアダルト・エンターテインメント製品から得ている企業
  - 収益の 2%超をギャンブル製品から得ている企業
  - 国連グローバル・コンパクトの原則に違反している企業

- **当該投資戦略を適用する前に考慮される、投資範囲を縮小するための確約された最低比率はどのくらいか？**

該当なし。

- **投資先企業の良好なガバナンス慣行を評価するための方針とはどのようなものか？**

投資戦略の一環として、投資運用会社は、その良好なガバナンスに関する方針を参照して、また独自の調査および EOS に基づく見識を含む投資運用会社の独自のコーポレート・ガバナンス・ツールおよび定性的分析を用いて、企業のコーポレート・ガバナンスを評価する。良好なガバナンスの考慮において、投資運用会社は、特に、企業の経営体質、従業員関係、スタッフの報酬および適用ある税務規則のコンプライアンスに対する評価を行う。

企業は、上記の要因および投資運用会社が重大と判断するその他の要因について、( i )以下の基準のいずれか一つに該当するか、または( ii )総合的な観点から、以下の基準を適切に満たすと投資運用会社が判断する場合に、良好なガバナンス慣行に従うものとみなされる。

- 企業のコーポレート・ガバナンスが、責任所有原則およびグローバル・コーポレート・ガバナンス原則の文書において EOS が定めるベスト・プラクティスに沿ったものであること
- 企業のコーポレート・ガバナンスが、企業の規模および長期的に企業のガバナンスにどのような影響を与えるかを考慮した上で、業界および/または地域の双方における同業他社と同水準であると判断されるものであること
- 投資運用会社および/または EOS が、企業とガバナンス慣行の向上に取り組むエンゲージメントを行っていること(本別紙の「この金融商品が用いる投資戦略はどのようなものか？」の項目に詳述される。)

いずれかの企業が関与する権力の乱用または深刻な論争が存在し、その後の実証措置を通じてこれが軽減されていない場合、かかる企業は、良好なガバナンス慣行に従っていないと推定される。

ベスト・プラクティスの詳細は、EOS ライブラリー(<https://www.hermes-investment.com>)を通じて、グローバル・コーポレート・ガバナンス原則および地域別議決権行使ガイドラインにおいて閲覧可能である。

**良好なガバナンス**  
慣行には、健全な経営体質、従業員関係、スタッフの報酬および税務コンプライアンスが含まれる。



## この金融商品について予定されている資産配分はどのようなものか？

資産配分とは、特定の資産への投資の割合を説明するものである。

タクソミー適合活動は、以下のものに占める割合として表される。

- 投資先企業のグリーン活動による収益の割合を反映した売上高
- 投資先企業が行うグリーン投資(例えば、グリーン経済への移行のためのもの)を示す資本的支出(CapEx)
- 投資先企業のグリーン事業活動を反映した事業運営費(OpEx)



**#1 E/S 特性に整合**には、ファンドが促進する特性を実現しかつ上記に要約される投資運用会社の良好なガバナンスに関する方針に従って良好なガバナンス慣行を証明することができる企業に対して行われる、ファンドの投資対象の90%以上が含まれる。

**#2 その他**には、効率的なポートフォリオ運用および資金運用の目的で保有されることができるファンドの残りの投資対象が含まれる。かかる投資対象には、株式および/もしくは株式関連証券および/もしくは適格 CIS へのエクスポージャーの獲得ならびに/または金融指数へのエクスポージャーの獲得、現金の保有および/もしくは(例えば、現金を株式化する)マネー・マーケット集団投資スキームへの投資を目的としたデリバティブが含まれる。

**#1 E/S 特性に整合**の区分は以下を包含する。

- **#1A 持続可能**の細区分は、環境目的または社会目的を有する持続可能な投資対象を包含する。ファンドの投資対象の30%以上が、上記に要約される持続可能な投資対象に該当する。
- **#1B その他のE/S 特性**の細区分は、環境的または社会的特性に整合するが、持続可能な投資対象として適格でない投資対象に該当する本区分の残りの投資対象を包含する。

### ● この金融商品により促進される環境的または社会的特性はデリバティブの利用によりどのように実現されるか？

デリバティブの利用は、ファンドの環境的または社会的特性の実現に貢献するものではない。ファンドは、株式および/または株式関連証券および/または適格 CIS へのエクスポージャーを獲得するためにデリバティブを利用することができる。当該商品の利用は、効率性(すなわち、原投資対象へのエクスポージャーを獲得する方が、かかる投資対象を直接購入するより費用を抑えることができる場合)などの理由で決定されることができる。デリバティブはまた、効率的なポートフォリオ運用の目的(例えば、キャッシュフロー・マネジメントの補助、費用効果の実現ならびにより迅速かつ/またはより効率的な方法による一定の市場および証券へのエクスポージャーの獲得などの目的)においても利用されることができる。



## 環境目的を有する持続可能な投資は少なくともどの程度 EU タクソミーに適合しているか？

ファンドの原投資対象は、タクソミー規則(EU)2020/852 に基づき定められる環境的に持続可能な経済活動に関する EU 基準を考慮しない。そのため、ファンドのタクソミー適合は最小で 0%となる。

### ● この金融商品は EU タクソミーを遵守する化石燃料ガスおよび/または原子力に関連する活動に投資するか<sup>1</sup>？

投資する。

化石燃料ガスに投資する。

原子力に投資する。

投資しない。

以下の 2 つのグラフは、EU タクソミーに適合している投資対象の最低割合を線(本書に該当箇所はない。)で示している。ソプリン債\*のタクソミー適合性を判断する適切な方法がないため、1 つ目のグラフは、この金融商品のソプリン債を含むすべての投資対象に関してタクソミー適合性を示しているが、2 つ目のグラフは、この金融商品のソプリン債以外の投資対象に関してのみタクソミー適合性を示している。



\*これらのグラフの解釈上、「ソプリン債」はすべてのソプリン・エクスポージャーで構成される。

### ● トランジショナル活動およびイネープリング活動への投資の最低割合はどのくらいか？

該当なし。

<sup>1</sup> 化石燃料ガスおよび/または原子力に関連する活動は、それが気候変動の抑制(以下「気候変動緩和」という。)に寄与し、EU タクソミーの目的を著しく害するものではない場合にのみ、EU タクソミーを遵守する。左欄外の注記を参照すること。EU タクソミーを遵守する化石燃料ガスおよび原子力の経済活動に関する完全な基準は、委員会委任規則(EU)2022/1214 に定められる。

**イネープリング活動**とは、他の活動が環境目的に大きく貢献することを直接的に可能にするものである。

**トランジショナル活動**とは、低炭素の代替手段がまだ利用可能でない活動であり、とりわけ温室効果ガス排出水準が最高のパフォーマンスに相当しているものである。



は、EUタクソノミーに基づく環境的に持続可能な経済活動の基準を考慮していない、環境目的を有する持続可能な投資である。



### EUタクソノミーに適合していない、環境目的を有する持続可能な投資の最低割合はどのくらいか？

ファンドが確約する持続可能な投資の最低割合は 30%であるが、環境的および社会的に持続可能な投資のそれぞれにおいて提案される動的割当てにより、ファンドの原投資対象におけるタクソノミーに適合していない環境目的を有する持続可能な投資の最低割合は 0%となる。



### 社会的に持続可能な投資の最低割合はどのくらいか？

ファンドが確約する持続可能な投資の最低割合は 30%であるが、環境的および社会的に持続可能な投資のそれぞれにおいて提案される動的割当てにより、ファンドの原投資対象における社会目的を有する持続可能な投資の最低割合は 0%となる。



### どのような投資対象が「#2 その他」に含まれるのか、かかる投資対象の目的は何か、また最低限の環境セーフガードまたは社会セーフガードはあるのか？

「#2 その他」に含まれる投資対象は、効率的なポートフォリオ運用および資金運用の目的で保有されることができる。かかる投資対象には、株式および／もしくは株式関連証券および／もしくは適格 CIS へのエクスポージャーの獲得ならびに／または金融指数へのエクスポージャーの獲得、現金の保有および／もしくは(例えば、現金を株式化する)マネー・マーケット集団投資スキームへの投資を目的としたデリバティブが含まれる。



この金融商品がこの金融商品の促進する環境的および/または社会的特性に整合しているかを判断するための参照ベンチマークとして特定の指数が指定されるのか？

該当なし。

参照ベンチマークとは、金融商品が当該金融商品の促進する環境的または社会的特性を実現するかを測定するための指数である。

- 参照ベンチマークは、この金融商品により促進される環境的または社会的特性それぞれとどのように継続的に整合するのか？

該当なし。

- 投資戦略と指数の手法の整合性はどのように継続的に確保されるのか？

該当なし。

- 指定指数は、関連する広範な市場指数とどのように異なるのか？

該当なし。

- 指定指数の計算に用いられる方法についてはどこを参照すればよいか？

該当なし。



より詳細な商品特有の情報をオンラインで探す場合、どこを参照すればよいか？

より詳細な商品特有の情報は、ウェブサイト(<https://www.hermes-investment.com/products>)で参照することができる。

## SFDR関連情報

規則(EU)2019/2088 第8条第1項、第2項および第2a項ならびに

規則(EU)2020/852 第6条第1項において言及される

金融商品に関する契約前の情報開示

持続可能な投資とは、環境目的または社会目的に貢献する経済活動への投資をいう。ただし、当該投資は環境目的または社会目的を著しく害するものではないことおよび投資先企業が良好なガバナンス慣行に従っていることを条件とする。

EUタクソミーは、規則(EU)2020/852に定められる分類システムであり、環境的に持続可能な経済活動の一覧を定めたものである。当該規則は、社会的に持続可能な経済活動の一覧は定めていない。環境目的を有する持続可能な投資は、タクソミーに適合している場合もあれば、適合していない場合もある。

商品名:フェデレーテッド・ハーミーズ・グローバル・ハイ・イールド・クレジット・エンゲージメント・ファンド  
法人識別番号:213800P4WDHNYHR7H68

## 環境的および／または社会的特性

この金融商品は持続可能な投資目的を有しているか？

●●  はい●●  いいえ

以下の経済活動に対して環境目的を有する持続可能な投資を行う比率(下限):\_\_%

EUタクソミーに基づき環境的に持続可能なものとして適格である経済活動

EUタクソミーに基づき環境的に持続可能なものとして適格でない経済活動

社会目的を有する持続可能な投資を行う比率(下限):\_\_%

環境的／社会的(E/S)特性を促進するものであり、持続可能な投資を目的とはしていないものの、少なくとも30%の比率で以下の持続可能な投資を行う

EUタクソミーに基づき環境的に持続可能なものとして適格である経済活動への環境目的を有する持続可能な投資

EUタクソミーに基づき環境的に持続可能なものとして適格でない経済活動への環境目的を有する持続可能な投資

社会目的を有する持続可能な投資

E/S特性を促進するものではあるが、持続可能な投資を行わない



この金融商品により、いかなる環境的および／または社会的特性が促進されるか？

ファンドは、以下の特性を示す発行体への投資を促進する。

- 国際連合の持続可能な開発目標(以下「UN SDGs」という。)の一または複数に貢献する積極的な企業エンゲージメントの対象
- 除外セクターから発生する収益の排除

上記の特性を実現する目的で参照ベンチマークとして指定されている特定の指数はない。

持続可能性指標とは、金融商品により促進される環境的または社会的特性がどのように実現されるかを測定するものである。

● **この金融商品により促進される環境的または社会的特性それぞれの実現度を測定するためにどのような持続可能性指標が用いられるか？**

ファンドにより促進される環境的または社会的特性の実現度を測定するために、以下の持続可能性指標が用いられる。

- 環境的指標: 温室効果ガス排出量、二酸化炭素排出量、温室効果ガス濃度、化石燃料に対するエクスポージャー、枯渇性資源からのエネルギー生産
- 社会的指標: 国際連合グローバル・コンパクトの原則および多国籍企業行動指針の違反ならびに取締役会におけるジェンダー・ダイバーシティ
- エンゲージメント活動: ポートフォリオにおける AUM および/または発行体の割合
- エンゲージメント活動: 投資運用会社が設定した目標上のマイルストーンの進捗状況の割合
- SDG エンゲージメント強度: 17 UN SDGs のそれぞれに関連して、投資運用会社が実行した目標およびエンゲージメントの数および/または割合

● **この金融商品が一定程度行うことを予定している持続可能な投資の目的は何か、また持続可能な投資は当該目的にどのように貢献するか？**

ファンドが部分的に行おうとする持続可能な投資の目的は、(i) UN SDGs の 17 項目の一もしくは複数の達成を推進すること、(ii) 環境もしくはステークホルダー(従業員、コミュニティ、サプライチェーンの従業員または顧客を含むが、これらに限られない。)への影響を緩和するプロセスを通じて関連投資先発行体が提供する商品/サービスの環境的および社会的影響の軽減に貢献することである。

ファンドの持続可能な投資は、以下を通じて上記のいずれかの目的に貢献する。

- 社会全体が直面する環境的または社会的課題の解決を目的とした商品またはサービスの提供を行う関連投資先発行体および/または
- 環境およびより広い社会にプラスの影響を与える商品/サービスを提供するためにその環境的および社会的影響の軽減および/またはより持続可能なビジネスモデルへの移行に対する投資を行う関連投資先発行体。これは例えばクリーン・テクノロジーへの投資、化石燃料投資からの撤退と再生可能エネルギー投資の増加などにより達成される。

ファンドの原投資対象は、タクソノミー規則(EU)2020/852 に定められる環境的に持続可能な経済活動に関する EU 基準を考慮しない。

● **この金融商品が一定程度行うことを予定している持続可能な投資は、環境面または社会面での持続可能な投資の目的に著しい害を及ぼすことをいかにして避けるのか？**

投資運用会社の持続可能な投資の評価では、発行体はその提供する商品およびサービスだけでなく、バリュー・チェーン全体を通じて著しい害を及ぼす可能性のある場合が特定される。かかる評価には、以下が含まれる。

- (i) 投資運用会社の独自の ESG スコアリングモデル(以下に詳述される。)を通じてすべての悪影響指標およびその他の関連 ESG 指標を考慮し、発行体が何らかの持続可能性リスクを抱えているか否かを特定する。
- (ii) OECD 多国籍企業行動指針および国連ビジネスと人権に関する指導原則(以下に詳述される。)の違反を審査する。
- (iii) 第三者データを用いて、何らかの深刻な論争が存在するか、また、投資の時点で発行体が当該事象の将来の発生を防止する是正措置を講じているかを特定する。

投資運用会社は、発行体が実践する慣行が害の規模を制限するものであること、または、発行体はその問題に取り組んでいることを確保するために、より有害であると考えられる業界またはセクターに属するいずれかの発行体についてより詳細な評価を実施することができる。

主要な悪影響とは、環境、社会および従業員に関する事項、人権の尊重、汚職防止および贈収賄防止に関する事項に関する持続可能性要因に投資決定が及ぼす最も重大なマイナスの影響である。

いずれかの発行体が持続可能な目的に著しい害を及ぼすとみなされる場合、当該発行体への投資は、持続可能な投資とはみなされない。

### 持続可能性要因への悪影響の指標はどのように考慮されているのか？

投資運用会社は、持続可能性要因への現在のおよび潜在的な悪影響を判断し、また著しい害を及ぼすとみなされる発行体への投資を回避するために、すべての義務付けられた主要な悪影響指標を考慮し、かつ、投資運用会社の独自の ESG スコアリングモデル(以下「ESG スコアリングモデル」という。以下の詳細を参照のこと。)においてファンドに関連あるとみなされる指標を用いる。

### 持続可能な投資は OECD 多国籍企業行動指針および国連ビジネスと人権に関する指導原則にどのように適合しているか？(詳細)

入手可能なデータに基づく定性的および定量的評価の組み合わせを用いて、投資運用会社は、OECD 多国籍企業行動指針および国連ビジネスと人権に関する指導原則(労働における基本的原則および権利に関する ILO 宣言、ILO の基本 8 条約および国際人権章典を含む。)に違反する発行体の特定を追求し、かかる発行体への投資は行わない。

EU タクソミーは、タクソミー適合投資は EU タクソミーの目的を著しく害するものであってはならないという「著しい害を及ぼさない」原則を定めており、具体的な EU 基準が伴う。

「著しい害を及ぼさない」原則は、環境的に持続可能な経済活動に関する EU 基準を考慮しているこの金融商品の原投資対象のみに適用される。この金融商品の残りの部分の原投資対象は、環境的に持続可能な経済活動に関する EU 基準を考慮していない。

その他の持続可能な投資も、環境目的または社会目的を著しく害してはならない。



## この金融商品は持続可能性要因への主要な悪影響を考慮するか？

✖ 投資運用戦略の一環として、投資運用会社は、発行体が持続可能性に関する要素に対して何らかの主要な悪影響を示すか否かを検討する。これは、(i)SDG スコアリング・モデルおよび ESG スコアリング・モデルの双方の結果を評価すること、ならびに(ii)持続可能性に関する要素ならびに SDG スコアリング・モデルおよび ESG スコアリング・モデルの双方の一環として使用されるその他の持続可能性に関する指標に対する対象となる主要な悪影響を評価することによって行われる。ESG スコアリング・モデルから得られた結果および ESG スコアリング・モデルによって使用される対象となる指標の双方を評価することにより、投資運用会社は、すべての関連情報を正確に捕捉すること、およびポートフォリオがかかる結果によって別途特定されていない一切のサステナビリティ・リスクにさらされないこと確保することが可能となる。投資運用会社は、持続可能性に関する要素に対する主要な悪影響を検討するために、フェデレーテッド・ハーミーズの EOS(以下「EOS」という。)による独自の分析、CDP、MSCI、サステナリティクス(Sustainalytics)および S&P グローバル(S&P Global)等の第三者プロバイダー等(利用可能な場合)ならびに発行体自身による開示を含む、幅広い情報源を利用する。

持続可能性リスクが特定された場合、投資運用会社は、不適切な ESG 行動から生じ得るアンダーパフォーマンスを削減するとともに、発行体の責任ある行動と持続可能性の向上を奨励することを目的として、投資の中止を選択しまたは当該発行体をエンゲージメントの候補として特定することができる。

持続可能性要因への主要な悪影響に関する関連情報は、ファンドの年次報告書において追って開示される。

考慮しない。



## この金融商品が用いる投資戦略はどのようなものか？

投資運用会社は、UN SDGsに貢献する積極的な企業エンゲージメントを行っている発行体を探し出す。

投資運用会社は、これを達成するために、プラスの変化を生じさせる潜在能力を有するが未だ変化を生じさせていない、「エンゲージメントが十分でない」発行体を見極めることを目指した独自のSDGスコアリング・モデルを使用する。その多くは、UN SDGsが達成された社会を実現するために、自らも自分の役割を果たすことができるという考えを受け入れられていない発行体である。考慮すべき2つの要素は、(1)エンゲージメントを実施する能力および(2)エンゲージメントの実施後の影響の重要性である。これらの発行体は、とりわけ、その信用力、ガバナンス構造、発行体がこれを運用するセクターおよび地域、財務業績およびプラスの社会的変化との運動に基づきその潜在能力を示す。債務証券の発行の対象となる各発行体に対しては、1から5の等級(5が最低)のSDGスコアが付与される。投資運用会社は、プラスの社会的変化に関する最高の潜在能力を有する発行体(例えば、SDG1およびSDG2)には、長期間にわたってポートフォリオのリターンを向上させる可能性が大いにあると考えている。投資運用会社のチームは、この発行体グループと携わり、これらにエンゲージメントに対応するよう促すことにより、社会がUN SDGsを達成するための機会を増やすことができると考えている。投資運用会社は、SDGスコアが1から4である発行体に投資し、SDGスコアが5である発行体を投資ユニバースから除外する。

投資運用会社は、個々の発行体の分析および上記のSDG測定基準に加えて、独自のESGスコアリング・モデルにより、各発行体のESGクオリティの評価も行う。投資運用会社の投資分析におけるESGインテグレーションへのアプローチは、社内外の情報源を利用して、ポートフォリオに含まれる各国および各発行体にESGスコアを割り当てるものである。投資運用会社は、これらのESGスコアを生成するため、フェデレーテッド・ハーミーズ独自のスコアリング手法を用いて、国または発行体のESG行動を評価し、ESGスコアを1から5の等級で割り当てる。このESGスコアリング・モデルは、環境的および社会的リスクが低い発行体、ならびに以下に詳細を概説する良好なガバナンス慣行に関する評価方針を遵守する発行体にとって有利である。投資運用会社は、ESGスコアが1から4である発行体に投資する。投資運用会社は、投資ユニバース内のESGスコアが5である新規発行体には投資しない。これらの点数は固定されたものではないため、格下げされる可能性がある。発行体のスコアが5に格下げされた場合、投資運用会社は、投資を中止するよう努める。

エンゲージメント活動には、エンゲージメント目標に関して具体的な目標およびタイムラインを設定することが含まれる。これらの目標は個々の発行体のエンゲージメント・レベルで異なる。ファンドのテーマ別投資戦略の一環として、UN SDGsに運動したエンゲージメント目標が特定される。また、特定されている重大なESGリスクに対処するため、UN SDGsに運動していないエンゲージメントが発行体との間で行われることがある。ファンドのエンゲージメント活動は、重要なESG課題に関してエンゲージメントを有する発行体の割合およびエンゲージメントの進捗割合(例えば、エンゲージメント目標のマイルストーンを達成したエンゲージメント目標の割合)によって測定される。発行体とのエンゲージメントのレベルは、発行体が所在する国のまたは投資運用会社もしくはその委託先に別途適用される法律および規則等に従うか否かを問わず、直接的または間接的に、かかるエンゲージメントの制限に服する可能性がある。かかる制限が投資運用会社またはその委託先に与える実際のまたは潜在的な影響の評価については、投資運用会社またはその委託先のみが裁量を有するものとする。発行体が許可されたエンゲージメント目標に対して十分に前進しない場合、当該発行体から出資金を引き揚げることになる。

投資運用会社は、特定の活動が所定の収益閾値(以下の詳細を参照のこと。)を上回る発行体収益に貢献するものである場合、かかる活動に関与する発行体には投資しない。除外活動には、化石燃料、1.5度シナリオに適合しない電気事業、非人道的兵器、従来型兵器、たばこ、ギャンブル、非在来型のオイルサンドおよび国際連合グローバルコンパクトの原則に違反する発行体が含まれる。

### ● この金融商品により促進される環境的または社会的特性それぞれを実現するための投資対象を選定するために用いられる投資戦略の結合要素はどのようなものか？

- 各エンゲージメント対象保有資産が、国際連合の持続可能な開発目標のうち少なくとも一つまたは複数と合致しており、プラスの変化をもたらすよう設計された明確なエンゲージメント理論を有すること。
- SDGスコアまたはESGスコアが5である発行体を除外すること。

- 投資運用会社は、以下の発行体への投資を行わない(なお、当該発行体に関して投資運用会社が入手した情報に基づき判断する。)。
  - 非人道的兵器の製造または非人道的兵器の製造業者に対して必須および／もしくは特注の製品もしくはサービスのいずれかを提供することによってわずかでも(0%を超えて)収益を得ている発行体ならびに従来型兵器の生産から収益の10%超を得ている発行体
  - タバコ製品の製造からわずかでも(0%を超えて)収益を得ている発行体およびタバコ製品の販売から収益の5%超を得ている発行体
  - 収益の10%超をギャンブル製品から得ている発行体
  - 収益の5%超を非在来型のオイルサンドの抽出から得ている発行体
  - 国連グローバル・コンパクトの原則に違反している発行体

良好なガバナンス慣行には、健全な経営体質、従業員関係、スタッフの報酬および税務コンプライアンスが含まれる。

- **当該投資戦略を適用する前に考慮される、投資範囲を縮小するための確約された最低比率はどのくらいか？**

該当なし。

- **投資先発行体の良好なガバナンス慣行を評価するための方針とはどのようなものか？**

投資戦略の一環として、投資運用会社は、その良好なガバナンスに関する方針を参照して、また独自の調査およびEOSに基づく見識を含む投資運用会社の独自のESGスコアリング・モデル、コーポレート・ガバナンス・ツールおよび定性的分析を用いて、発行体のコーポレート・ガバナンスを評価する。良好なガバナンスの考慮において、投資運用会社は、特に、発行体の経営体質、従業員関係、スタッフの報酬および適用ある税務規則のコンプライアンスに対する評価を行う。

発行体は、上記の要因および投資運用会社が重大と判断するその他の要因について、(i)以下の基準のいずれか一つに該当するか、または(ii)総合的な観点から、以下の基準を適切に満たすと投資運用会社が判断する場合に、良好なガバナンス慣行に従うものとみなされる。

- 発行体のコーポレート・ガバナンスが、責任所有原則およびグローバル・コーポレート・ガバナンス原則の文書においてEOSが定めるベスト・プラクティスに沿ったものであること
- 発行体のコーポレート・ガバナンスが、発行体の規模および長期的に発行体のガバナンスにどの影響を与えるかを考慮した上で、業界および／または地域の双方における同業他社と同水準であると判断されるものであること
- 投資運用会社および／またはEOSが、発行体とガバナンス慣行の向上に取り組むエンゲージメントを行っていること(本別紙の「この金融商品が用いる投資戦略はどのようなものか？」の項目に詳述される。)

いずれかの発行体が関与する権力の乱用または深刻な論争が存在し、その後の実証措置を通じてこれが軽減されていない場合、かかる発行体は、良好なガバナンス慣行に従っていないと推定される。

ベスト・プラクティスの詳細は、EOSライブラリー(<https://www.hermes-investment.com>)を通じて、グローバル・コーポレート・ガバナンス原則および地域別議決権行使ガイドラインにおいて閲覧可能である。

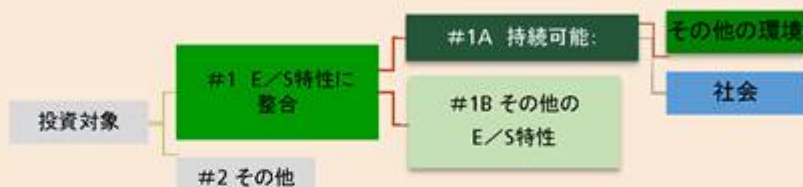


## この金融商品について予定されている資産配分はどのようなものか？

資産配分とは、特定の資産への投資の割合を説明するものである。

タクソミー適合活動は、以下のものに占める割合として表される。

- 投資先企業のグリーン活動による収益の割合を反映した売上高
- 投資先企業が行うグリーン投資(例えば、グリーン経済への移行のためのもの)を示す資本的支出(CapEx)
- 投資先企業のグリーン事業活動を反映した事業運営費(OpEx)



**#1 E/S 特性に整合**には、ファンドが促進する特性を実現しかつ上記に要約される投資運用会社の良好なガバナンスに関する方針に従って良好なガバナンス慣行を証明することができる発行体に対して行われる、ファンドの投資対象の80%以上が含まれる。

**#2 その他**には、ファンドにおける残りの投資対象が含まれ、これらはポートフォリオの効率的運用およびキャッシュ・マネジメントの目的のために保有されるものであり、環境的または社会的な特性に合致せず、サステナブル投資として適格でもない。これらの投資対象には、現金および短期金融商品のほか、金利、信用およびインフレ市場へのエクスポージャーを獲得、管理または変更するために FDI が含まれ、FDI の利用を通じてロングまたはショートのエクスポージャーを得ることができる。

**#1 E/S 特性に整合**の区分は以下を包含する。

- **#1A 持続可能**の細区分は、環境目的または社会目的を有する持続可能な投資対象を包含する。ファンドの投資対象の30%以上が、上記に要約される持続可能な投資対象に該当する。
- **#1B その他の E/S 特性**の細区分は、環境的または社会的特性に整合するが、持続可能な投資対象として適格でない投資対象に該当する本区分の残りの投資対象を包含する。

### ● この金融商品により促進される環境的または社会的特性はデリバティブの利用によりどのように実現されるか？

投資運用会社は、それが最も効率的な方法であると判断した場合、発行体の資本構成に対するエクスポージャーを得るためにクレジット・デフォルト・スワップを利用することができる。よって、これらのデリバティブは、社債を保有するのと同様の方法により、コーポレート・エクスポージャーとして機能し、環境的および社会的特性の達成に寄与する。

また、ファンドは、直接投資および/またはポートフォリオの効率的運用を目的として、指数レベルの CDS、先物、為替予約取引、オプション(クレジット/指数オプション(CDS 指数を含む。)、株価指数オプション、CDS のオプションおよび株式オプション等)といった FDI を利用することもできる。ファンドは、為替ヘッジを目的とする通貨スワップおよびクレジット・デフォルト・スワップ等のスワップを締結することもできる。FDI は、キャッシュフローの管理を補うため、費用対効果のため、ならびに前項に記載した債券等の特定の市場および証券へのエクスポージャーをより迅速に、かつ/または、より効率的な方法で得るまたはヘッジするため等の目的のために使用される。これらの FDI は、取引所取引ベースまたは OTC ベースで取引されることできる。これらの商品は、環境的および社会的特性の達成に寄与するものではない。



## 環境目的を有する持続可能な投資は少なくともどの程度 EU タクソミーに適合しているか？

ファンドの原投資対象は、タクソミー規則(EU)2020/852 に基づき定められる環境的に持続可能な経済活動に関する EU 基準を考慮しない。そのため、ファンドのタクソミー適合は最小で 0%となる。

### ● この金融商品は EU タクソミーを遵守する化石燃料ガスおよび/または原子力に関連する活動に投資するか<sup>1</sup>？

- 投資する。
- 化石燃料ガスに投資する。  原子力に投資する。
- 投資しない。

イネープリング活動とは、他の活動が環境目的に大きく貢献することを直接的に可能にするものである。

トランジショナル活動とは、低炭素の代替手段がまだ利用可能でない活動であり、とりわけ温室効果ガス排出水準が最高のパフォーマンスに相当しているものである。

以下の2つのグラフは、EU タクソミーに適合している投資対象の最低割合を緑(本書に該当箇所はない。)で示している。ソプリン債\*のタクソミー適合性を判断する適切な方法がないため、1つ目のグラフは、この金融商品のソプリン債を含むすべての投資対象に関してタクソミー適合性を示しているが、2つ目のグラフは、この金融商品のソプリン債以外の投資対象に関してのみタクソミー適合性を示している。




\*これらのグラフの解釈上、「ソプリン債」はすべてのソプリン・エクスポージャーで構成される。

### ● トランジショナル活動およびイネープリング活動への投資の最低割合はどのくらいか？

該当なし。

<sup>1</sup> 化石燃料ガスおよび/または原子力に関連する活動は、それが気候変動の抑制(以下「気候変動緩和」という。)に寄与し、EU タクソミーの目的を著しく害するものではない場合にのみ、EU タクソミーを遵守する。左欄外の注記を参照すること。EU タクソミーを遵守する化石燃料ガスおよび原子力の経済活動に関する完全な基準は、委員会委任規則(EU)2022/1214 に定められる。

は、EUタクソノミーに基づく環境的に持続可能な経済活動の基準を考慮していない、環境目的を有する持続可能な投資である。



### EUタクソノミーに適合していない、環境目的を有する持続可能な投資の最低割合はどのくらいか？

ファンドが確約する持続可能な投資の最低割合は 30%であるが、環境的および社会的に持続可能な投資のそれぞれにおいて提案される動的割当てにより、ファンドの原投資対象におけるタクソノミーに適合していない環境目的を有する持続可能な投資の最低割合は 0%となる。



### 社会的に持続可能な投資の最低割合はどのくらいか？

ファンドが確約する持続可能な投資の最低割合は 30%であるが、環境的および社会的に持続可能な投資のそれぞれにおいて提案される動的割当てにより、ファンドの原投資対象における社会目的を有する持続可能な投資の最低割合は 0%となる。



### どのような投資対象が「#2 その他」に含まれるのか、かかる投資対象の目的は何か、また最低限の環境セーフガードまたは社会セーフガードはあるのか？

「#2 その他」に含まれる投資対象は、ポートフォリオの効率的運用およびキャッシュ・マネジメントの目的のために保有されるものであり、環境的または社会的な特性に合致せず、サステナブル投資として適格でもない。これらの投資対象には、現金および短期金融商品のほか、金利、信用およびインフレ市場へのエクスポージャーを獲得、管理または変更するために FDI が含まれ、FDI の利用を通じてロングまたはショートのエクスポージャーを得ることができる。これらの投資対象について最低限の保護措置はない。



この金融商品がこの金融商品の促進する環境的および／または社会的特性に整合しているかを判断するための参照ベンチマークとして特定の指数が指定されるのか？

該当なし。

参照ベンチマークとは、金融商品が当該金融商品の促進する環境的または社会的特性を実現するかを測定するための指数である。

- **参照ベンチマークは、この金融商品により促進される環境的または社会的特性それぞれとどのように継続的に整合するのか？**

該当なし。

- **投資戦略と指数の手法の整合性はどのように継続的に確保されるのか？**

該当なし。

- **指定指数は、関連する広範な市場指数とどのように異なるのか？**

該当なし。

- **指定指数の計算に用いられる方法についてはどこを参照すればよいのか？**

該当なし。



より詳細な商品特有の情報をオンラインで探す場合、どこを参照すればよいのか？

より詳細な商品特有の情報は、ウェブサイト(<https://www.hermes-investment.com/products>)で参照することができる。

## フェデレーテッド・ハーミーズ・インベストメント・ファンズ・ピーエルシーの 投資主に対する独立監査報告書

### 財務書類の監査に関する報告

フェデレーテッド・ハーミーズ・インベストメント・ファンズ・ピーエルシー（以下「本投資法人」という。）の財務書類に対する意見

我々は、本財務書類について、

- ・ 2025年12月31日現在の本投資法人の資産、負債および財政状態ならびに同日に終了した会計年度の利益を、真実かつ公正に表示しており、かつ
- ・ 関連する財務報告の枠組みおよび特に2014年会社法の要件に従って適正に作成されているものと認める。

我々が監査した本財務書類は、以下により構成されている。

- ・ 投資有価証券明細表
- ・ 貸借対照表
- ・ 損益計算書
- ・ 買戻可能参加型投資証券保有者に帰属する純資産の変動計算書
- ・ キャッシュフロー計算書
- ・ 関連する注記 1 から20（注記 2 に定められる重要な会計方針情報を含む。）

これらの作成に適用された関連する財務報告の枠組みは、2014年会社法および国際会計基準審議会（IASB）が発行しEUによって採用されたIFRS会計基準である（以下「財務報告の枠組み」という。）。

これらの作成に適用された適用規則は、欧州共同体（譲渡可能証券への集団投資事業）2011年規則および2013年中央銀行（監督および執行）法（第48条（1））（譲渡可能証券への集団投資事業）2019年規則（以下「適用規則」という。）である。

### 意見の基礎

我々は、国際監査基準（アイルランド）（ISA（アイルランド））および適用ある法令に準拠して監査を行った。当該基準に基づく我々の責任は、本報告書の下記「財務書類の監査に対する監査人の責任」で説明する。

我々は、アイルランドにおける我々の本財務書類の監査に関連する倫理要件（上場企業に適用されるアイルランド監査・会計監督機関（IAASA）が発行した倫理基準を含む。）に従って本投資法人から独立しており、我々は、当該要件に従ってその他の倫理上の責任を果たした。

我々は、我々が入手した監査証拠が、我々の意見の基礎となるに十分かつ適切であると確信している。

### 我々の監査アプローチの要約

監査上の主要な事項	当年度に我々が識別した監査上の主要な事項： ・ 損益を通じて公正価値で測定される金融資産および負債の評価 ・ 損益を通じて公正価値で測定される金融資産および負債の有無
重要性	我々は、当年度の重要性を各サブ・ファンドに関して決定される平均純資産の1%と定めた。

範囲	我々の監査は、本投資法人の仕組み、投資の種類、第三者業務提供会社の関与、実施されている会計手続きおよび統制ならびに本投資法人が運用を行う業界を考慮したリスク・ベース・アプローチである。
我々のアプローチにおける重要な変更	当期において、我々のアプローチに重要な変更は無かった。

#### 継続事業に関連する結論

本財務書類の監査に当たって、我々は、取締役が財務書類の作成において継続事業を前提とする会計処理を実施することが適切であると結論づけた。

本投資法人が引続き継続企業の前提を適用する能力があるかどうかについての取締役の判断に対する我々の評価には、以下の事項が含まれる。

- ・ 監査リスク評価手続きの一環として、継続企業の前提に関して実施されている関連する統制について理解を深める。
- ・ 取締役が判断した継続企業の前提、本投資法人の将来の計画およびそれらの計画の実現可能性について経営陣と話し合う。
- ・ 取締役が判断にあたって適用した主要な仮定の合理性に疑義を呈する。
- ・ 本投資法人が引続き継続企業の前提を適用する能力に対し、影響を与える可能性のある議論および/または決定の証拠について、財務書類の承認日までの期間におけるすべての取締役会の議事録を見直す。
- ・ 会計年度末以降の資本活動と純資産価額の変動を見直す。
- ・ 継続企業の前提に関する財務書類の開示内容の妥当性を評価する。

監査の過程において、我々は、財務書類が発行を授けられた日から最低12か月間、本投資法人が継続事業の前提で事業を継続する能力に関して、個別にまたは集合的に、重大な疑義を生じさせるような事象または条件に関連するいかなる重要な不確実性も認識しなかった。

継続事業に関する我々の責任および取締役の責任については、本報告書の関連するセクションに詳述されている。

#### 監査上の主要な事項

監査上の主要な事項とは、当年度の財務書類監査において我々の職業的専門家としての判断によって特に重要であると決定された事項をいい、我々が識別し最も重要であると評価した重要な虚偽表示リスク（不正によるものか否かにかかわらず）を含む。これには、全体的な監査戦略、監査資源の配分および監査チームの作業の方向性に最も重要な影響を与えたものが含まれる。監査上の主要な事項は、財務書類監査全体の過程および監査意見の形成において対応した事項であり、我々は、当該事項に対して個別の意見を表明するものではない。

損益を通じて公正価値で測定される金融資産および負債の評価	
監査上の主要な事項の詳細	<p>本投資法人の当年度における損益を通じて公正価値で測定される金融資産および負債は135.5億米ドルであり、これは純資産総額135.4億米ドルの100%に相当する。</p> <p>損益を通じて公正価値で測定される金融資産および負債の評価は、貸借対照表において最も重要な数値であるため、監査上の主要な事項とみなされ、我々の監査戦略全体において重大な影響をおよぼした。</p> <p>損益を通じて公正価値で測定される金融資産および負債が正しく評価されず、不適切な評価方法が適用され、および経営陣の見積りの一部として不適切な仮定が使用され不適切なバイアスを反映することにより、評価が大幅に虚偽表示されるリスクがある。</p> <p>財務書類に対する注記8を参照のこと。</p>

監査上の主要な事項への我々の監査の範囲の対応	<p>・我々は、本投資法人の英文目論見書に規定された評価方針およびIFRSの要件に照らして、使用された評価基準を検討した。</p> <p>・我々は独立したマーケット・フィードを利用して、金融資産および負債を独自に評価した。我々は独立した価格設定会社によって公表された価格を投資ポートフォリオと比較した。</p> <p>・OTCデリバティブについては、独立した取引相手方による確認を受けて評価を行い、我々の評価専門家の支援を得て、サンプルベースでデリバティブを再評価した。</p> <p>・我々は、関連する開示が財務書類に含まれていることを保証した。</p>
------------------------	--

損益を通じて公正価値で測定される金融資産および負債の存在	
監査上の主要な事項の詳細	<p>本投資法人の当年度における損益を通じて公正価値で測定される金融資産および負債は135.5億米ドルであり、これは純資産総額135.4億米ドルの100%に相当する。</p> <p>計上された投資が存在しない、または本投資法人が保有していない可能性があるリスクがある。投資は、本投資法人のパフォーマンスにとって重要な収入源であるとみなされる。したがって、投資は本投資法人の財務書類にとって重要であるため、我々はこれを監査上の主要な事項と決定した。</p> <p>財務書類に対する注記8を参照のこと。</p>
監査上の主要な事項への我々の監査の範囲の対応	<p>・我々は当年度末に保管受託銀行およびブローカーから、本投資法人の投資の直接の確認書を得た。確認書と本投資法人の投資ポートフォリオとの間の調整項目は、取引が正しい報告期間に記録されていることを確認するために調査された。</p>

これらの事項に関する我々の監査手続きは、財務書類全体としての我々の監査との関連で設計されたものであり、個々の会計処理または開示内容について意見を表明するものではない。本財務書類に対する我々の意見は、上記のいずれのリスク関しても修正されることはなく、また我々はこれらの個別の事項について意見を表明するものではない。

#### 重要性の適用

我々は、合理的な有識者が経済的決定を変更するまたは影響を受ける可能性が高くなる本財務書類における虚偽表示の程度を重要性と定義する。我々は、我々の監査業務の範囲の策定および我々の監査業務の結果評価のいずれにも重要性を使用する。

我々は、職業的専門家としての判断に基づき、財務書類全体の重要性を以下の通り決定した。

重要性を決定する基礎	各サブ・ファンドの平均純資産の1%
適用ベンチマークの理論的根拠	各サブ・ファンドの主な目的は投資主に投資利回りを提供することであるため、我々は、平均純資産は、重要性を判断するための重要な要素であると考えている。我々は、本投資法人とその環境、虚偽表示の履歴、本投資法人の複雑性および統制環境の信頼性の理解など、量的および定性的な要因を考慮した。

運用実績の重要性を重要性よりも低いレベルに設定することで、未修正および未検出の虚偽表示が全体として財務書類全体の重要性を上回る可能性を減らしている。

2025年の監査において、運用実績の重要性を重要性の80%（2024年：80%）に設定した。運用実績の重要性を判断するにあたり、我々は以下の要素を考慮した。

- ・本投資法人および本投資法人が運用を行う業界に対する我々の理解

- ・我々のリスク評価手順
- ・統制環境の質
- ・過年度の監査で識別された虚偽表示の性質および程度
- ・当期の虚偽表示に関連する我々の予想

我々は、5%（2024年：5%）を上回るすべての監査上の相違点および我々の見解において質的な理由で報告することが正当化されるその閾値を下回る相違点を取締役に報告することに同意した。また我々は、財務書類の全体的な表示を評価する際に識別された開示事項を取締役に報告する。

#### 我々の監査の範囲の概要

我々の監査は、本投資法人の仕組み、投資の種類、第三者業務提供会社の関与、実施されている会計手続きおよび統制ならびに本投資法人が運用を行う業界を考慮したリスク・ベース・アプローチである。本投資法人は、2008年10月23日にアイルランドの法律に基づいて設立された変動資本および有限責任を有するオープン・エンド型投資法人である。本投資法人は、アイルランド中央銀行（以下「中央銀行」という。）により、譲渡性のある有価証券を投資対象とする投資信託として認可されている。

本投資法人は、サブ・ファンド間で債務が分離されたアンブレラ型ファンドとして組成されている。我々は、各サブ・ファンドのリスクを個別に評価する。我々は、アイルランド、ダブリン2、タウンSEND・ストリート 54-62、ジョージコートに所在する管理事務代行会社のノーザン・トラスト・インターナショナル・ファンド・アドミニストレーション・サービスズ（アイルランド）リミテッドによって保持されている会計帳簿および会計記録に基づいて我々の監査を実施した。

#### その他の情報

その他の情報は、本財務書類および付属する我々の監査報告書を除く、年次報告書および監査済財務書類中の情報を含む。年次報告書および監査済財務書類中のその他の情報については、取締役が責任を負う。

本財務書類についての我々の意見は、その他の情報を対象とせず、我々の報告書に別段の明示的な記載がある場合を除き、その他の情報についてのいかなる形式の保証または結論も表明するものではない。

本財務書類の監査に関連する我々の責務は、その他の情報を精読し、当該情報と本財務書類もしくは本監査により我々が得た情報との間の著しい矛盾の有無、または重要な虚偽記載の有無を検討することである。我々がかかる著しい矛盾または重要な虚偽記載とみられるものを認識した場合、我々は、重要な虚偽記載が本財務書類中にあるか、またはその他の情報中にあるか判断することを求められている。我々が行った監査に基づき、当該その他の情報に重要な虚偽記載があると結論づけた場合、我々は当該事実を報告する必要がある。

この点につき、我々が報告すべき事項はない。

#### 取締役の責任

取締役責任報告書に詳述されているとおり、取締役は、本財務書類の作成および適正な表示、真正かつ公正な概観を表示し、2014年会社法に準拠している旨を充足していること、ならびに不正によるか誤謬によるかを問わず、重要な虚偽記載のない財務書類の作成を可能にするために必要であると取締役が判断する内部統制について責任を負っている。

財務書類の作成において、取締役は、継続事業としての本投資法人の存続能力の評価、継続事業に関連する事項の開示（該当する場合）および継続事業の前提による会計処理の実施について責任を負う。ただし、取締役が本投資法人を清算もしくはその業務を停止する意図を有する場合、またはそれ以外の現実的な代替方法がない場合はこの限りではない。

## 財務書類の監査に対する監査人の責任

我々の目的は、不正によるか誤謬によるかを問わず、全体として財務書類に重要な虚偽記載がないかどうかについての合理的な確証を得て、我々の意見を含む監査報告書を発行することにある。合理的な確証は、高い水準の確証であるが、ISA(アイルランド)に準拠して行われた監査が、存在するすべての重要な虚偽記載を常に発見することを確約するものではない。虚偽記載は、不正または誤謬から発生する可能性があり、個別にまたは全体として、本財務書類に基づく利用者の経済的意思決定に影響を与えると合理的に見込まれる場合に、重要性があると判断される。

財務書類監査に対する我々の責任の詳細については、IAASAのウェブサイト

<https://iaasa.ie/publications/description-of-the-auditors-responsibilities-for-the-audit-of-the-financial-statements>に示されている。当記載は我々の監査報告書の一部を構成する。

## 監査により詐欺を含む不正行為を検出できた範囲

詐欺を含む不正行為は、法令に違反する行為である。我々は、詐欺を含む不正行為に関する重要な虚偽表示を検出するために、上記の責任に沿った手続きを設計する。我々の手続きが詐欺を含む不正行為を検出できる範囲の詳細は、以下のとおりである。

## 不正行為に関連する潜在的なリスクの識別と評価

詐欺および法令に違反する不正行為に関する重大な虚偽表示のリスクを識別および評価するにあたって、我々は以下を考慮した。

- ・業界およびセクターの性質、統制の環境ならびにビジネスパフォーマンス
- ・経営陣が自ら不正行為リスクを識別および評価することについて我々が調査した結果
- ・以下に関し、文書化された本投資法人の方針および手続きを入手および検討することにより、我々が識別した事項
  - 識別、評価、法令の順守および違反の事例を認識しているかどうか
  - 不正リスクの検出と対応および不正の実例、疑いまたは申立てを認識しているかどうか
  - 不正または法令違反のリスクを軽減するために確立された内部統制
- ・財務書類において不正がどのように、どこで発生する可能性があるか、および不正の潜在的な兆候がないかについて、監査業務チームならびにITおよび評価専門家を含む関連する内部専門家との間で議論された事項

これらの手続きの結果、我々は組織内に存在する可能性のある不正の機会とインセンティブについて検討し、以下の分野に不正の最大の可能性があるとして識別した。

- ・投資有価証券に係る未実現利益/(損失)の純変動に関する収益認識

ISA(アイルランド)に基づくすべての監査と同様に、経営陣のオーバーライド(無効化)リスクに対応するための特定の手続きを実行することも求められている。

我々はまた、財務書類における重要な金額の決定と開示に直接影響を与える法令の規定を中心に、本投資法人が事業を行う法令の枠組みについても理解を得ることができた。これに関連して検討した主要な法令には、アイルランド会社法、上場規則および適用規則が含まれる。

さらに、我々は、財務書類に直接影響しないが、本投資法人の運営能力または重大な罰則を回避するための基礎となる可能性のあるその他の法令の遵守に関する規定を検討した。これらには、アイルランド中央銀行が規制する要件が含まれる。

## 識別されたリスクに対する監査の対応

上記を実施した結果、我々は、不正の潜在的なリスクまたは法令違反と関連する主要な監査事項は識別しなかった。

識別されたリスクに対応するための我々の手続きは以下のとおりである。

- ・財務書類の開示内容の見直しおよび財務書類に直接影響を与えると記載されている法令の規定遵守を評価するための補足文書の検証を行う
- ・実際の訴訟および訴訟の可能性について、経営陣および取締役会に問い合わせる
- ・不正による重大な虚偽表示のリスクを示す可能性のある異常または予期しない関係を識別するための分析手続きを実施する
- ・統治責任者の会議の議事録を把握し、内部監査レポートを検討し、アイルランド中央銀行との通信を見直す
- ・収益認識における不正のリスクに対処するために、監査上の主要な事項である「損益を通じて公正価値で測定される金融資産および負債の評価」に定める手続きを実施し、未実現損益の調整を行った
- ・経営陣が統制を無効化(オーバーライド)することによる不正リスクに対応、仕訳入力およびその他の調整の適切性を検証、会計上の見積りを行う際の判断が潜在的なバイアスを示しているかどうかを評価、ならびに、異常または通常の商取引から外れた重要な取引のビジネス上の合理性を評価する

我々はまた、関連する識別された法律および規制ならびに潜在的な不正リスクについて、内部専門者を含むすべての業務担当者との対話、監査全体を通じて不正や法令違反の兆候がないか常に注意を払った。

その他の法的小および規制上の要件に関する報告

2014年会社法に規定されるその他の事項に対する意見

監査の過程で行われた業務のみに基づき、我々は、以下のとおり報告する。

- ・我々は、我々が監査目的上必要と考える情報および説明をすべて入手した。
- ・我々は、本投資法人の会計帳簿が本財務書類を容易かつ正確に監査するために十分であったことを認める。
- ・本財務書類は、会計帳簿と一致している。
- ・我々の意見では、取締役報告書に記載されている情報は、本財務書類と一致しており、取締役報告書は2014年会社法に準拠して作成されていることを認める。

例外的に報告を求められる事項

監査の過程で得られた本投資法人およびその環境に関する我々の知識および理解に基づき、我々は、取締役報告書に関する重要な虚偽記載を認識していない。

我々の意見において、取締役の報酬および法律で定められた取引の開示が行われなかった場合に、我々が報告することを求められる2014年会社法の規定に関し、報告する事項はない。

我々の報告書の使用

本報告書は、2014年会社法第391条に従って、本投資法人の投資主のためにのみ作成されている。我々の監査業務は、我々が監査報告書において本投資法人の投資主に対して述べる必要のある事項を本投資法人の投資主に対して述べるように行われており、それ以外の目的では行われていない。法令で許可されている最大限の範囲において、我々は、我々の監査業務、本報告書または我々が形成した意見について、本投資法人および本投資法人の投資主全体以外の者に対して責任を受諾せず、また負うことがない。

[署名]

ジム・ミーガン

勅許会計士兼監査法人である

デロイト・アイルランド・エルエルピーを代表して  
ダブリン2、アールズフォート・テラス29、デロイト・アンド・トウシュ・ハウス

日付：2026年4月23日

**INDEPENDENT AUDITOR'S REPORT TO THE MEMBERS OF  
FEDERATED HERMES INVESTMENT FUNDS PLC**

Report on the audit of the financial statements

Opinion on the financial statements of Federated Hermes Investment Funds plc (the 'company')

In our opinion the financial statements:

- give a true and fair view of the assets, liabilities and financial position of the company as at 31 December 2025 and of the profit for the financial year then ended; and
- have been properly prepared in accordance with the relevant financial reporting framework and, in particular, with the requirements of the Companies Act 2014.

The financial statements we have audited comprise:

- the Portfolio Statements;
- the Balance Sheet;
- the Income Statement;
- the Statement of Changes in Net Assets Attributable to Holders of Redeemable Participating Shares;
- the Cash Flow Statement; and
- the related notes 1 to 20, including material accounting policy information as set out in note 2.

The relevant financial reporting framework that has been applied in their preparation is the Companies Act 2014 and IFRS Accounting Standards as issued by the International Accounting Standards Board (IASB) and as adopted by the European Union ("the relevant financial reporting framework").

The applicable regulations that have been applied in their preparation are the European Communities (Undertakings for Collective Investment in Transferable Securities) Regulations, 2011 and Central Bank (Supervision and Enforcement) Act 2013 (Section 48(1)) (Undertakings for Collective Investment in Transferable Securities) Regulations, 2019 ("the applicable Regulations").

Basis for opinion

We conducted our audit in accordance with International Standards on Auditing (Ireland) (ISAs (Ireland)) and applicable law. Our responsibilities under those standards are described below in the "*Auditor's responsibilities for the audit of the financial statements*" section of our report.

We are independent of the company in accordance with the ethical requirements that are relevant to our audit of the financial statements in Ireland, including the Ethical Standard issued by the Irish Auditing and Accounting Supervisory Authority (IAASA), as applied to listed, and we have fulfilled our other ethical responsibilities in accordance with these requirements.

We believe that the audit evidence we have obtained is sufficient and appropriate to provide a basis for our opinion.

Summary of our audit approach

Key audit matters	The key audit matters that we identified in the current year were : <ul style="list-style-type: none"> <li>• Valuation of Financial Assets and Liabilities at Fair Value Through Profit or Loss</li> <li>• Existence of Financial Assets and Liabilities at Fair Value Through Profit or Loss</li> </ul>
Materiality	The materiality that we used in the current year was 1% of Average Net Assets determined in respect of each sub-fund.

Scoping	Our audit is a risk-based approach taking into account the structure of the company, types of investments, the involvement of the third parties service providers, the accounting processes and controls in place and the industry in which the company operates.
Significant changes in our approach	No significant changes in our approach were made in the current year.

#### Conclusions relating to going concern

---

In auditing the financial statements, we have concluded that the directors' use of the going concern basis of accounting in the preparation of the financial statements is appropriate.

Our evaluation of the directors' assessment of the company's ability to continue to adopt the going concern basis of accounting included:

- Obtaining an understanding of the relevant controls in place regarding going concern as part of our audit risk assessment procedures.
- Holding discussions with management on the directors' going concern assessment, the future plans for the company and the feasibility of those plans.
- Challenging the reasonableness of the key assumptions applied by the directors in their assessment.
- Reviewing all board meeting minutes during the period up to the date of approval of the annual accounts, for evidence of any discussions and/or decisions that could impact the company's ability to continue as a going concern.
- Reviewing the capital activity and NAV movements, subsequent to the financial year end.
- Assessing the adequacy of the relevant going concern disclosures made in the annual accounts.

Based on the work we have performed, we have not identified any material uncertainties relating to events or conditions that, individually or collectively, may cast significant doubt on the company's ability to continue as a going concern for a period of at least twelve months from when the financial statements are authorised for issue.

Our responsibilities and the responsibilities of the directors with respect to going concern are described in the relevant sections of this report.

#### Key audit matters

---

Key audit matters are those matters that, in our professional judgment, were of most significance in our audit of the financial statements of the current financial year and include the most significant assessed risks of material misstatement (whether or not due to fraud) we identified, including those which had the greatest effect on: the overall audit strategy, the allocation of resources in the audit; and directing the efforts of the engagement team. These matters were addressed in the context of our audit of the financial statements as a whole, and in forming our opinion thereon, and we do not provide a separate opinion on these matters.

Valuation of Financial Assets and Liabilities at Fair Value Through Profit or Loss	
Key audit matter description	<p>For the financial year ended, the financial assets and liabilities at fair value through profit or loss of the company of \$13.55bn make up 100% of total net assets of \$13.54bn.</p> <p>The valuation of financial assets and liabilities at fair value through profit or loss is considered a key audit matter as it is the most significant number on the Balance Sheet and had the greatest effect on our overall audit strategy.</p> <p>There is a risk that financial assets and liabilities at fair value through profit or loss are valued incorrectly, that inappropriate valuation methodologies are applied, and that the use of inappropriate assumptions as part of management's estimate reflects inappropriate bias which could result in the valuation being materially misstated.</p> <p>Refer also to note 8 in the financial statements.</p>
How the scope of our audit responded to the key audit matter	<ul style="list-style-type: none"> <li>• We considered the valuation basis used in light of the valuation policy as stipulated in the company's Prospectus documents and the requirements of IFRS.</li> <li>• We independently valued the financial assets and liabilities by using independent market feeds. We compared the prices published by independent pricing sources to the investment portfolio.</li> <li>• For OTC Derivatives, we agreed the valuations to independent counterparty confirmations and with the support of our valuations specialists we re-valued the derivatives on a sample basis.</li> <li>• We ensured the relevant disclosures were included in the financial statements.</li> </ul>
Existence of Financial Assets and Liabilities at Fair Value Through Profit or Loss	
Key audit matter description	<p>For the financial year ended, the financial assets and liabilities at fair value through profit or loss of the company of \$13.55bn make up 100% of total net assets of \$13.54bn.</p> <p>There is a risk that investments recorded might not exist or might not be owned by the company. Investments are considered to be a key driver for the company's performance. Therefore, due to the significance of investments to the company's financial statements, we have determined this as a key audit matter.</p> <p>Refer also to note 8 in the financial statements.</p>
How the scope of our audit responded to the key audit matter	<ul style="list-style-type: none"> <li>• We obtained direct confirmation of the investments of the company from the Depository and Brokers at year-end. Any reconciling items between the confirmations and the company's investment portfolios were investigated to ensure that trades were recorded in the correct reporting period.</li> </ul>

Our audit procedures relating to these matters were designed in the context of our audit of the financial statements as a whole, and not to express an opinion on individual accounts or disclosures. Our opinion on the financial statements is not modified with respect to any of the risks described above, and we do not express an opinion on these individual matters.

#### Our application of materiality

We define materiality as the magnitude of misstatement in the financial statements that makes it probable that the economic decisions of a reasonably knowledgeable person would be changed or influenced. We use materiality both in planning the scope of our audit work and in evaluating the results of our work.

Based on our professional judgement, we determined materiality for the financial statements as a whole as follows :

Basis for determining materiality	1% of Average Net Assets of each sub-fund
Rationale for the benchmark applied	We have considered the average net assets to be the critical component for determining materiality because the main objective of each sub-fund is to provide investors with a total return. We have considered quantitative and qualitative factors such as understanding the company and its environment, history of misstatements, complexity of the company, and reliability of the control environment.

We set performance materiality at a level lower than materiality to reduce the probability that, in aggregate, uncorrected and undetected misstatements exceed the materiality for the financial statements as a whole.

Performance materiality was set at 80% of materiality for the 2025 audit (2024:80%). In determining performance materiality, we considered the following factors:

- our understanding of the company and the industry in which it operates;
- our risk assessment procedures;
- the quality of the control environment;
- the nature and extent of misstatements identified in previous audits; and
- our expectations in relation to misstatements in the current period.

We agreed with the Directors that we would report to them all audit differences in excess of 5% (2024: 5%) as well as differences below that threshold that, in our view, warranted reporting on qualitative grounds. We also report to the Directors on disclosure matters that we identified when assessing the overall presentation of the financial statements.

#### An overview of the scope of our audit

Our audit is a risk-based approach taking into account the structure of the company, types of investments, the involvement of the third parties service providers, the accounting processes and controls in place and the industry in which the company operates. The company was incorporated on 23 October 2008 under the laws of Ireland as an open-ended umbrella type investment company with variable capital and limited liability. The company is authorised by the Central Bank of Ireland (the “Central Bank”) as an Undertaking for Collective Investment in Transferable Securities.

The company is organised as an umbrella fund with segregated liability between sub-funds. We assess the risks of each sub-fund separately. We have conducted our audit based on the books and records maintained by the administrator of Northern Trust International Fund Administration Services (Ireland) Limited, Georges Court, 54- 62 Townsend Street, Dublin 2, Ireland.

## Other information

---

The other information comprises the information included in the Annual Report and Audited Financial Statements, other than the financial statements and our auditor's report thereon. The directors are responsible for the other information contained within the Annual Report and Audited Financial Statements.

Our opinion on the financial statements does not cover the other information and, except to the extent otherwise explicitly stated in our report, we do not express any form of assurance conclusion thereon.

Our responsibility is to read the other information and, in doing so, consider whether the other information is materially inconsistent with the financial statements or our knowledge obtained in the audit or otherwise appears to be materially misstated. If we identify such material inconsistencies or apparent material misstatements, we are required to determine whether there is a material misstatement in the financial statements or a material misstatement of the other information. If, based on the work we have performed, we conclude that there is a material misstatement of this other information, we are required to report that fact.

We have nothing to report in this regard.

## Responsibilities of directors

---

As explained more fully in the Statement of Directors' Responsibilities, the directors are responsible for the preparation of the financial statements and for being satisfied that they give a true and fair view and otherwise comply with the Companies Act 2014, and for such internal control as the directors determine is necessary to enable the preparation of financial statements that are free from material misstatement, whether due to fraud or error.

In preparing the financial statements, the directors are responsible for assessing the company's ability to continue as a going concern, disclosing, as applicable, matters related to going concern and using the going concern basis of accounting unless the directors either intend to liquidate the company or to cease operations, or have no realistic alternative but to do so.

## Auditor's responsibilities for the audit of the financial statements

---

Our objectives are to obtain reasonable assurance about whether the financial statements as a whole are free from material misstatement, whether due to fraud or error, and to issue an auditor's report that includes our opinion. Reasonable assurance is a high level of assurance, but is not a guarantee that an audit conducted in accordance with ISAs (Ireland) will always detect a material misstatement when it exists. Misstatements can arise from fraud or error and are considered material if, individually or in the aggregate, they could reasonably be expected to influence the economic decisions of users taken on the basis of these financial statements.

A further description of our responsibilities for the audit of the financial statements is located on IAASA's website at: <https://iaasa.ie/publications/description-of-the-auditors-responsibilities-for-the-audit-of-the-financial-statements>. This description forms part of our auditor's report.

## Extent to which the audit was considered capable of detecting irregularities, including fraud

---

Irregularities, including fraud, are instances of non-compliance with laws and regulations. We design procedures in line with our responsibilities, outlined above, to detect material misstatements in respect of irregularities, including fraud. The extent to which our procedures are capable of detecting irregularities, including fraud is detailed below.

## Identifying and assessing potential risks related to irregularities

In identifying and assessing risks of material misstatement in respect of irregularities, including fraud and non-compliance with laws and regulations, we considered the following :

- the nature of the industry and sector, control environment and business performance;
- results of our enquiries of management about their own identification and assessment of the risks of irregularities;
- any matters we identified having obtained and reviewed the company's documentation of their policies and procedures relating to :
  - identifying, evaluating and complying with laws and regulations and whether they were aware of any instances of non-compliance;
  - detecting and responding to the risks of fraud and whether they have knowledge of any actual, suspected or alleged fraud;
  - the internal controls established to mitigate risks of fraud or non-compliance with laws and regulations.
- the matters discussed among the audit engagement team and relevant internal specialists, including IT, and valuations specialists regarding how and where fraud might occur in the financial statements and any potential indicators of fraud.

As a result of these procedures, we considered the opportunities and incentives that may exist within the organisation for fraud and identified the greatest potential for fraud in the following areas:

- Revenue recognition with respect to net change in unrealised gains/(losses) on investments in securities.

In common with all audits under ISAs (Ireland), we are also required to perform specific procedures to respond to the risk of management override.

We also obtained an understanding of the legal and regulatory framework that the company operates in, focusing on provisions of those laws and regulations that had a direct effect on the determination of material amounts and disclosures in the financial statements. The key laws and regulations we considered in this context included Irish Companies Act, Listing Rules and the Applicable Regulations.

In addition, we considered provisions of other laws and regulations that do not have a direct effect on the financial statements but compliance with which may be fundamental to the company's ability to operate or to avoid a material penalty. These included matters regulated by the Central Bank of Ireland.

### **Audit response to risks identified**

As a result of performing the above, we did not identify any key audit matters related to the potential risk of fraud or non-compliance with laws and regulations.

Our procedures to respond to risks identified included the following :

- reviewing the financial statement disclosures and testing to supporting documentation to assess compliance with provisions of relevant laws and regulations described as having a direct effect on the financial statements;
- enquiring of management and Board of Directors concerning actual and potential litigations and claims;
- performing analytical procedures to identify any unusual or unexpected relationships that may indicate risks of material misstatement due to fraud;
- reading minutes of meetings of those charged with governance, reviewing internal audit reports and reviewing correspondence with the Central Bank of Ireland;
- in addressing the risk of fraud in revenue recognition, completing the procedures as set out in our Valuation of Financial Assets and Liabilities at Fair value Through Profit or Loss Key Audit Matter and completing an unrealised gain/loss reconciliation; and
- in addressing the risk of fraud through management override of controls, testing the appropriateness of journal entries and other adjustments; assessing whether the judgements made in making accounting estimates are indicative of a potential bias; and evaluating the business rationale of any significant transactions that are unusual or outside the normal course of business.

We also communicated relevant identified laws and regulations and potential fraud risks to all engagement team members including internal specialists and remained alert to any indications of fraud or non-compliance with laws and regulations throughout the audit.

Report on other legal and regulatory requirements

Opinion on other matters prescribed by the Companies Act 2014

---

Based solely on the work undertaken in the course of the audit, we report that :

- We have obtained all the information and explanations which we consider necessary for the purposes of our audit.
- In our opinion the accounting records of the company were sufficient to permit the financial statements to be readily and properly audited.
- The financial statements are in agreement with the accounting records.
- In our opinion the information given in the directors' report is consistent with the financial statements and the directors' report has been prepared in accordance with the Companies Act 2014.

Matters on which we are required to report by exception

---

Based on the knowledge and understanding of the company and its environment obtained in the course of the audit, we have not identified material misstatements in the directors' report.

We have nothing to report in respect of the provisions in the Companies Act 2014 which require us to report to you if, in our opinion, the disclosures of directors' remuneration and transactions specified by law are not made.

Use of our report

---

This report is made solely to the company's members, as a body, in accordance with Section 391 of the Companies Act 2014. Our audit work has been undertaken so that we might state to the company's members those matters we are required to state to them in an auditor's report and for no other purpose. To the fullest extent permitted by law, we do not accept or assume responsibility to anyone other than the company and the company's members as a body, for our audit work, for this report, or for the opinions we have formed.

Jim Meegan

For and on behalf of Deloitte Ireland LLP

Chartered Accountants and Statutory Audit Firm

Deloitte & Touche House, 29 Earlsfort Terrace, Dublin 2

Date: 23 April 2026

---

( ) 上記は、監査報告書の原本に記載された事項を電子化したものであり、その原本は本書提出代理人が別途保管している。