

【表紙】

【提出書類】 有価証券報告書

【根拠条文】 金融商品取引法第24条第1項

【提出先】 関東財務局長

【提出日】 2026年6月26日

【事業年度】 第11期(自 2025年4月1日 至 2026年3月31日)

【会社名】 gooddaysホールディングス株式会社

【英訳名】 gooddays holdings, Inc.

【代表者の役職氏名】 代表取締役社長 小倉 博

【本店の所在の場所】 東京都千代田区有楽町二丁目10番1号
(上記は登記上の本店所在地であり、実際の業務は下記の場所で行っております。)

【電話番号】 03-5781-9070(代表)

【事務連絡者氏名】 執行役員グループ企画部長 井上 俊宏

【最寄りの連絡場所】 東京都渋谷区神宮前五丁目52番地2号

【電話番号】 03-5781-9070(代表)

【事務連絡者氏名】 執行役員グループ企画部長 井上 俊宏

【縦覧に供する場所】 株式会社東京証券取引所
(東京都中央区日本橋兜町2番1号)

第一部 【企業情報】

第1 【企業の概況】

1 【主要な経営指標等の推移】

(1) 連結経営指標等

回次	第7期	第8期	第9期	第10期	第11期
決算年月	2022年3月	2023年3月	2024年3月	2025年3月	2026年3月
売上高 (千円)	6,108,534	6,391,457	7,449,459	8,805,273	11,505,397
経常利益 (千円)	471,089	549,403	481,834	550,688	920,823
親会社株主に帰属する当期純利益 (千円)	291,609	359,100	300,696	337,706	607,167
包括利益 (千円)	303,136	347,834	299,228	323,501	608,164
純資産額 (千円)	2,072,775	2,420,609	2,714,586	3,035,343	3,618,210
総資産額 (千円)	3,487,099	3,897,727	5,049,887	5,537,585	8,725,099
1株当たり純資産額 (円)	307.79	359.46	400.55	444.32	528.72
1株当たり当期純利益金額 (円)	43.34	53.34	44.60	49.69	88.86
潜在株式調整後1株当たり当期純利益金額 (円)	38.89	47.87	40.00	44.35	80.86
自己資本比率 (%)	59.4	62.1	53.7	54.8	41.5
自己資本利益率 (%)	15.4	16.0	11.7	11.7	18.3
株価収益率 (倍)	12.7	11.2	14.2	12.9	10.3
営業活動によるキャッシュ・フロー (千円)	507,825	624,327	36,361	638,290	254,669
投資活動によるキャッシュ・フロー (千円)	44,025	519,709	748,960	146,805	2,076,725
財務活動によるキャッシュ・フロー (千円)	33,403	50,000	296,767	2,566	1,773,018
現金及び現金同等物の期末残高 (千円)	1,440,084	1,494,703	1,078,870	1,567,787	1,518,749
従業員数〔ほか、平均臨時雇用人員〕 (名)	335〔25〕	331〔15〕	334〔15〕	331〔16〕	358〔21〕

(注) 1. 従業員数は就業人員であり、平均臨時雇用者数は、年間平均人員を〔〕外数で記載しております。

2. 当社は2023年7月1日付で普通株式1株につき2株の割合で株式分割を行っており、第7期の期首に当該株式分割が行われたと仮定し、1株当たり純資産額、1株当たり当期純利益金額及び潜在株式調整後1株当たり当期純利益金額を算定しております。

3. 「法人税、住民税及び事業税等に関する会計基準」(企業会計基準第27号 2022年10月28日。以下「2022年改正基準」という。)等を第10期の期首から適用しており、第9期に係る主要な経営指標等については、当該会計基準等を遡って適用した後の指標等となっております。なお、2022年改正会計基準については第20-3項ただし書きに定める経過的な取扱いを適用しております。この結果、第10期以降に係る主要な経営指標等については、当該会計基準等を適用した後の指標等となっております。

(2) 提出会社の経営指標等

回次	第7期	第8期	第9期	第10期	第11期
決算年月	2022年3月	2023年3月	2024年3月	2025年3月	2026年3月
営業収入 (千円)	436,800	492,540	525,840	1,446,060	585,960
経常利益 (千円)	39,898	43,573	22,870	933,963	58,413
当期純利益 (千円)	26,100	29,046	7,664	785,648	24,187
資本金 (千円)	190,662	190,662	196,452	38,889	39,902
発行済株式総数 (株)	3,366,360	3,366,360	6,775,920	6,830,760	6,842,760
純資産額 (千円)	1,270,799	1,285,356	1,286,321	2,068,650	2,068,473
総資産額 (千円)	1,327,230	1,366,632	1,863,741	2,665,026	4,484,494
1株当たり純資産額 (円)	188.75	190.84	189.76	302.80	302.24
1株当たり配当額 (1株当たり中間配当額) (円)	()	2.5 ()	3 ()	4 ()	5 ()
1株当たり当期純利益 金額 (円)	3.88	4.31	1.14	115.60	3.54
潜在株式調整後1株 当たり当期純利益金額 (円)	3.48	3.87	1.02	103.17	3.22
自己資本比率 (%)	95.7	94.0	69.0	77.6	46.1
自己資本利益率 (%)	2.1	2.3	0.6	46.8	1.2
株価収益率 (倍)	141.8	137.9	558.6	5.5	259.1
配当性向 (%)		57.9	263.9	3.5	141.2
従業員数 〔ほか、平均臨時雇用 人員〕 (名)	23 〔 〕	27 〔 〕	25 〔 〕	20 〔 〕	18 〔 〕
株主総利回り (比較指標：TOPIX) (%)	96.2 (99.6)	104.5 (102.5)	112.0 (141.7)	114.4 (136.1)	162.8 (179.0)
最高株価 (円)	1,280	1,423	719 (1,410)	844	988
最低株価 (円)	825	952	471 (1,054)	590	555

- (注) 1. 従業員数は就業人員であり、平均臨時雇用者数は、年間平均人員を〔 〕外数で記載しております。
2. 当社は2023年7月1日付で普通株式1株につき2株に分割する株式分割を行っており、第7期の期首に当該株式分割が行われたと仮定し、1株当たり純資産額、1株当たり当期純利益金額、潜在株式調整後1株当たり当期純利益金額及び株主総利回りを算定しております。
3. 最高株価及び最低株価は、2022年4月3日以前は東京証券取引所マザーズ市場におけるものであり、2022年4月4日以後は東京証券取引所グロース市場におけるものであります。なお、2024年3月期の株価については、期中に株式分割を実施したため、株式分割前の最高株価及び最低株価を括弧内に記載しております。
4. 「法人税、住民税及び事業税等に関する会計基準」(企業会計基準第27号 2022年10月28日。以下「2022年改正基準」という。)等を第10期の期首から適用しており、第9期に係る主要な経営指標等については、当該会計基準等を遡って適用した後の指標等となっております。なお、2022年改正会計基準については第20 - 3項ただし書きに定める経過的な取扱いを適用しております。この結果、第10期以降に係る主要な経営指標等については、当該会計基準等を適用した後の指標等となっております。

2 【沿革】

代表取締役社長小倉博が設立したオープンリソース株式会社、オープンワークス株式会社と、代表取締役副社長小倉弘之が設立したハプティック株式会社、グッドルーム株式会社とは、近未来に向け「暮らし×IT」が重要な鍵になると考え、一体となって新しいビジネスを創造するため、2016年3月1日にgooddaysホールディングス株式会社を4社の株式移転に基づき設立し、ひとつのグループといたしました。

(1) 当社

年月	変遷の内容
2016年3月	オープンリソース(株)、オープンワークス(株)、ハプティック(株)及びグッドルーム(株)を子会社とする純粋持株会社gooddaysホールディングス(株)を新設しグループとして統合
2016年6月	東急不動産ホールディングス(株)と資本業務提携
2016年8月	小田急電鉄(株)と資本提携
2016年8月	小田急電鉄(株)及び小田急不動産(株)と業務提携
2018年7月	三菱地所(株)と資本提携
2018年7月	三菱地所(株)と業務提携(4社共同提携 4社: gooddaysホールディングス(株)、オープンリソース(株)、ハプティック(株)、グッドルーム(株))
2019年3月	東京証券取引所マザーズに上場
2020年8月	経営効率化と統制強化のため東京都品川区に本社を移転し、グループの事務所を集結
2020年12月	コクヨ(株)と資本業務提携
2021年3月	gbDXTechnology(株)と資本業務提携
2022年4月	東京証券取引所のマザーズ市場からグロース市場に移行
2023年5月	株式会社良品計画と遊休不動産の有効活用に関して覚書締結(gooddaysホールディングス(株)、グッドルーム(株))
2023年8月	スカイファーム(株)の株式取得及び業務提携

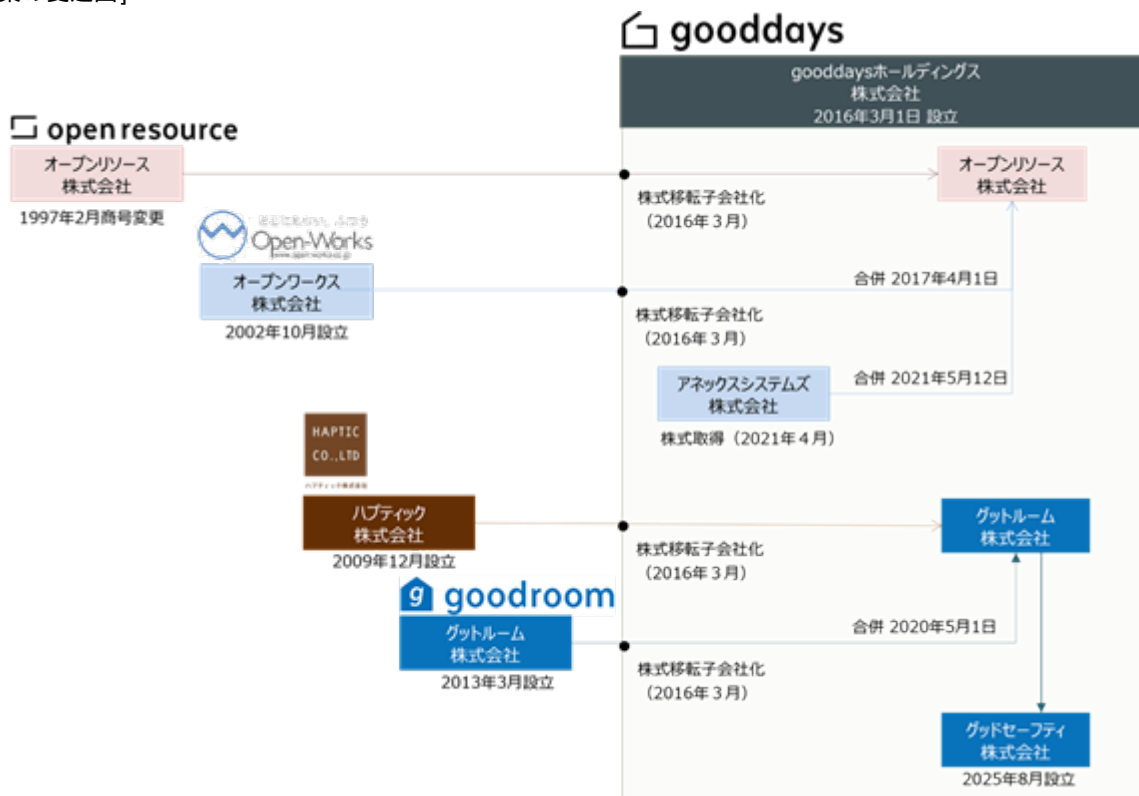
(2) ITセグメント

年月	変遷の内容
1987年3月	企業向け情報通信の教育、コンサルティングを目的として、小倉博が(株)教学社(現 オープンリソース(株))を設立
1997年2月	(株)教学社からオープンリソース(株)に商号変更
2001年6月	業務拡張に伴い、東京都文京区から東京都千代田区にオープンリソース(株)の本社を移転
2002年10月	小売業向けの請負開発を目的として、小倉博がオープンワークス(株)を設立
2003年2月	オープンリソース(株)にて特定労働者派遣事業の届出
2007年1月	オープンリソース(株)にて量販店基幹システムの開発をスタート
2016年3月	オープンリソース(株)、オープンワークス(株)、ハプティック(株)及びグッドルーム(株)を子会社とする純粋持株会社gooddaysホールディングス(株)を新設しグループとして統合
2017年4月	オープンリソース(株)とオープンワークス(株)を合併
2018年3月	労働者派遣事業の許可(派13-309673)
2018年7月	三菱地所(株)と業務提携(4社共同提携 4社: gooddaysホールディングス(株)、オープンリソース(株)、ハプティック(株)、グッドルーム(株))
2020年8月	経営効率化と統制強化のため東京都品川区に本社を移転し、グループの事務所を集結
2021年5月	オープンリソース(株)とアネックスシステムズ(株)を合併
2021年12月	オープンリソース(株)が「Redx(リデックス)クラウドPOS」を販売開始
2022年2月	オープンリソース(株)、(株)三越伊勢丹システム・ソリューションズ及び(株)4U Applicationsが協業合意
2024年3月	(株)三越伊勢丹システム・ソリューションズと業務提携
2024年7月	クラウドPOS「Redx」とスカイファーム(株)のモバイルオーダーシステム「NEW PORT」が連携し、商業施設のマーケティング・プロモーションに繋がるシステム・サービスの提供開始

(3) 暮らしセグメント

年月	変遷の内容
2009年12月	暮らしの質向上と空き家問題の改善を行うため小倉弘之がハプティック㈱を設立しTOMOSブランドの下、賃貸に特化したリノベーションを展開
2013年3月	こだわり物件のお部屋探しサイト「goodroom」の運営会社として小倉弘之がグッドルーム㈱を設立
2013年12月	ハプティック㈱が大阪に支店を開設
2015年4月	ハプティック㈱が東急住宅リース㈱と業務提携
2015年12月	グッドルーム㈱が不動産情報だけでなく暮らしの提案を行う地域情報サイトの運営開始 ハプティック㈱が名古屋に支店を開設
2016年3月	オープンリソース㈱、オープンワークス㈱、ハプティック㈱及びグッドルーム㈱を子会社とする純粋持株会社gooddaysホールディングス㈱を新設しグループとして統合
2016年8月	ハプティック㈱、グッドルーム㈱が小田急電鉄㈱及び小田急不動産㈱と業務提携
2016年11月	ハプティック㈱が福岡に支店を開設 賃貸入居者に合わせた部屋づくりとして「goodroomのカスタマイズ賃貸」スタート
2017年1月	ハプティック㈱が阪急阪神不動産㈱と業務提携
2017年6月	ハプティック㈱が賃貸オフィスのリノベーションを実施し、オペレーション（運営）を行うgoodofficeを展開
2018年4月	ハプティック㈱が㈱池田泉州銀行と業務提携
2018年7月	三菱地所㈱と業務提携(4社共同提携 4社：gooddaysホールディングス㈱、オープンリソース㈱、ハプティック㈱、グッドルーム㈱)
2018年10月	サービスアパートメント「goodroom residence (TOMOSマンスリー)」を恵比寿でスタート
2020年5月	ハプティック㈱はグッドルーム㈱と合併し、社名をグッドルーム㈱に変更 経営効率化と統制強化のため東京都品川区に本社を移転し、グループの事務所を集結
2020年6月	ホテル・マンスリーのサブスクリプションサービス「goodroomサブス暮らし (hotelpass)」を展開
2023年5月	株式会社良品計画と覚書締結 (gooddaysホールディングス㈱、グッドルーム㈱)
2025年8月	子会社グッドセーフティ㈱設立

[事業の変遷図]



3 【事業の内容】

当社グループは、当社（gooddaysホールディングス）、連結子会社3社で構成されております。当社は特定上場会社等に該当し、インサイダー取引規制の重要事実の軽微基準のうち、上場会社の規模との対比で定められる数値基準については連結ベースの計数に基づいて判断することとなります。

当社グループは、「ITセグメント」と「暮らしセグメント」の2つのセグメントで構成されております。当社グループの事業における報告セグメント、事業の内容、及び対応する関係会社は次のとおりであります。

報告セグメント	主な事業内容	対応する関係会社
IT	・システム開発等のITソリューション提供等 ・IT全般に関わるサービスビジネスの提供等	オープンリソース(株)
暮らし	・賃貸に特化したリノベーション工事 ・遊休不動産の活用企画 ・賃貸からサブスク型ホテル及びgoodroom residenceに向けた暮らしのプラットフォーム「goodroom」の運営 ・goodroom residence、goodoffice、ワークラウンジ、グッドサウナ等の運営	グッドルーム(株) (グッドセーフティ(株))
全社(共通)	グループ会社の経営管理、事務受託等	gooddaysホールディングス(株)

(1) ITセグメント

オープンリソース株式会社にて、直接契約をした顧客（主に流通小売業界と金融業界）及びシステム・インテグレータ（注）（System Integrator。以下「Sier」と言います）を通じてエンドユーザー向けのシステム開発事業及び付随する保守サービス等を行っております。

新しいビジネス変革の状況を明示するため、従来の「Redxサービスビジネス」、「ユーザーソリューションビジネス」の構成から、「Redxビジネス」、「ユーザーコネクティブビジネス」の構成に変更しております。

（注）システム・インテグレータ：情報システムの企画、構築、運用などの業務をシステムのオーナーとなる顧客から一括して請け負う情報通信企業のこと。

- ・ Redxビジネスは、主に流通小売業界向けに自社プロダクト「Redx（リデックス）」クラウドサービス（RedxクラウドPOS / Redx店舗DX）の導入支援及び導入に伴い付随するハードウェアの販売、ライセンスの販売、保守・管理等を行っております。
- ・ ユーザーコネクティブビジネスは、金融機関における非対面を中心とした決済システム（コンビニ決済、ペイジー決済、EasyPay等）の受託開発やリース会社における社内基幹システムの導入支援及び、量販店、百貨店、専門店に向けて、POSシステムや店舗システムといった業務系システムから基幹システムまでをソリューション型のシステム開発を通じて提供しております。顧客との契約形態は、業務範囲と要件を顧客と決定した上で、開発の請負契約を締結し実施する「請負」とシステム・エンジニアを顧客先に常駐させ、システムの要件を顧客と協議しながら開発及び維持を提供する「SEサービス」にてサービスを提供しております。なお、受託した業務内容等により外部リソースを活用することがあります。

(2) 暮らしセグメント

グッドルーム株式会社にて、賃貸住宅のリノベーション工事、入居者募集、入居後のサポートを自社で完結する強みを活かし、リノベーション工事、遊休不動産の活用企画、集客メディア「goodroom」の運営、goodroom residence（マンスリー賃貸）、goodoffice（シェアオフィス）、ワークラウンジ、グッドサウナ等の運営等を行っております。

新しいビジネス変革の状況を明示するため、従来の「運営サービスビジネス」、「リノベーションビジネス」を「goodroomソリューションビジネス」、「リノベーションビジネス」の構成に変更しております。「goodroomソリューションビジネス」は「goodroom residence」のアセット開発、リノベーション、メディアマーケティング、会員化サービス及び施設運営を一気通貫で実施する機能を持ち、新しい暮らし方の創造と新しい需要の開拓を目指しております。

- ・ リノベーションビジネスは、賃貸物件に特化し、賃貸住宅向けに設計・施工をパッケージ化したリノベーション「TOMOS」（注）の提供を行っております。

（注）「TOMOS」は賃貸住宅では珍しい無垢床を用い、白・アースカラーを基調としたナチュラルデザインを特徴とするリノベーションパッケージ。（商標登録番号5648934号）

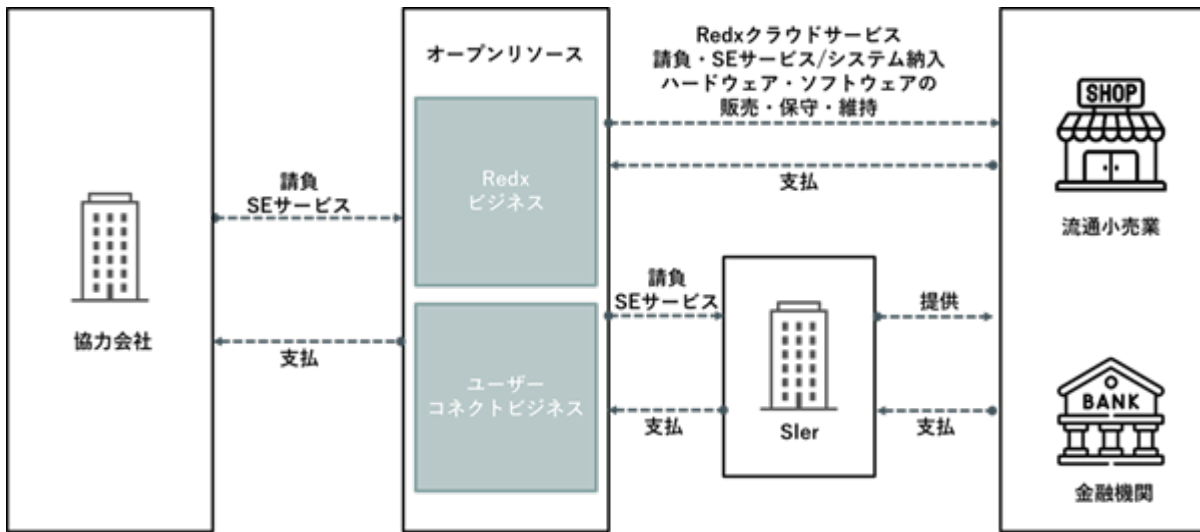
- ・ goodroomソリューションビジネスは、goodroom residence（マンスリー賃貸）、goodoffice、ワークラウンジ、グッドサウナ等の運営を行っております。

【事業系統図】

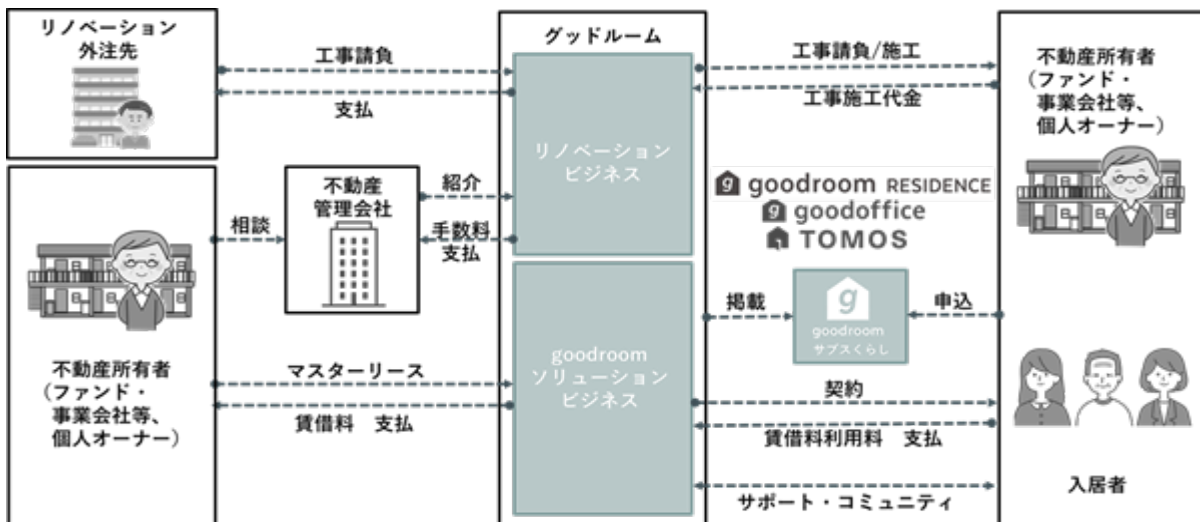
以上述べた事項を事業系統図によって示すと次のとおりであります。

図中では、略称(オープンリソース(株):オープンリソース、グッドルーム(株):グッドルーム)を使い記載をしておりま
す。なお、当社はグループ会社の経営管理、事務受託等を行っております。

<ITセグメント>



<暮らしセグメント>



4 【関係会社の状況】

2026年3月31日現在

名称	住所	資本金又は 出資金 (千円)	主要な事業 の内容	議決権の所有 (又は被所有) 割合(%)	関係内容
(連結子会社) オープンリソース㈱ (注)1、2、6	東京都品川区	35,000	ITセグメント	100.00	管理業務の受託 役員の兼務(4名)
グッドルーム㈱ (注)1、2、7	東京都品川区	30,000	暮らしセグメント	100.00	管理業務の受託 役員の兼務(4名) 資金援助
グッドセーフティ㈱ (注)1、8	東京都品川区	3,000	暮らしセグメント	100.00	管理業務の受託 役員の兼務(1名)
(持分法適用関連会社) UT創業者の会 有限責任事業組合 (注)3	東京都港区	68,000	投資運用事業	25.00	当社の出資金額 17,000千円
UT創業者の会 投資事業有限責任組合 (注)3、4	東京都港区	806,250	投資運用事業	9.3	当社の出資金額 75,000千円
スカイファーム㈱	神奈川県横浜市西区	501,236	デリバリー・ モバイルオー ダー事業	18.46	役員の兼務(1名)

(注) 1. 「主要な事業の内容」欄には、セグメント情報に記載された名称を記載しております。

2. 特定子会社であります。

3. 議決権がないため、議決権の所有割合に代えて、出資比率を記載しております。

4. 出資比率は100分の20未満ですが、実質的な影響力を持っているため関連会社としております。

5. 有価証券届出書又は有価証券報告書を提出している会社はありません。

6. オープンリソース株式会社については、売上高(連結会社相互間の内部売上高を除く)の連結売上高に占める割合が10%を超えております。なお、下記の数字はいずれも単体決算数値であります。

主要な経営指標等	売上高	3,902,527 千円
	経常利益	405,412 千円
	当期純利益	265,827 千円
	純資産額	1,410,151 千円
	総資産額	1,903,356 千円

7. グッドルーム株式会社については、売上高(連結会社相互間の内部売上高を除く)の連結売上高に占める割合が10%を超えております。なお、下記の数字はいずれも単体決算数値であります。

主要な経営指標等	売上高	7,827,057 千円
	経常利益	459,893 千円
	当期純利益	320,507 千円
	純資産額	763,356 千円
	総資産額	6,390,134 千円

8. 当連結会計年度において、連結子会社であるグッドルーム株式会社がグッドセーフティ株式会社を新たに設立したため、同社を当連結会計年度より連結の範囲に含めております。

第2 【事業の状況】

1 【経営方針、経営環境及び対処すべき課題等】

当社グループの経営方針、経営環境及び対処すべき課題等は、次のとおりであります。

なお、文中の将来に関する事項は、当連結会計年度末現在において当社グループが判断したものです。

(1) 経営方針

当社グループはミッションに「どこにもないふつう」を掲げています。

業界の常識を疑い、固定観念に囚われない発想で、今まで「ふつうでなかった」を明日「ふつう」にすることで、新しいニーズ、新しい顧客層を生み出し、社会に貢献する企業を目指します。

また、構造改革の一助となることによって、社会的コストの低減化も目指します。

(2) 経営戦略等

当社グループのミッション「どこにもないふつう」、を生み出す鍵は「新しいサービスビジネス」の実現です。業界の常識を疑い、固定観念にとらわれない発想で暮らしとITを掛け合わせ、この時代にまだなかった「ふつう」を生み出します。

新しいサービスビジネスに必要な事は「標準化」であり、このことでサービスの均一化、オペレーションのローコスト化を目指し、サービスビジネスの強化につなげます。従来当社グループでは、顧客毎の個別対応に基づくサービスの提供を基本として行って来ました。いわば競争領域に当たり、売上を上げるためにはリソースの投入が必要であり、抜本的な利益率の改善にはつながりにくい特性を持っております。ITセグメントでは、システム請負開発、システムサービスに当たり、暮らしセグメントでは、リノベーション請負（大型案件等）に当たります。「いままでにないふつう」を生み出すためには、全領域で「標準化」を進め、提供サイド及びユーザーサイドの抜本的オペレーションコスト削減を「仕組み」で実現することが基本になります。

現在、ITセグメント、暮らしセグメントで継続型サービスビジネスの拡大を強化しております。

ITセグメントでは、「継続型サービスビジネス」の一環として「Redx百貨店標準」の完成に基づき「百貨店標準共同センター」の基盤を構築し、その上で全ての小売業界に向けて展開を開始します。

暮らしセグメントでも同様に、「継続型サービスビジネス」として2024年3月期より開始したCo-Living「goodroom residence」を主体としたサービスビジネスの部屋数が累計約1,300室を超え、順調に安定成長の軌道にのってきております。リノベーション goodroomメディア 施設運営での一気通貫（one-stop service）でビジネスの差別化を図るとともに、何よりユーザーの満足度向上につなげます。今後、ITセグメントと合わせて、サービスプラットフォームを実現し、プラットフォームビジネスおよびグローバルへの展開を目指してまいります。

当連結会計年度におきまして、ITセグメントにおける「Redxビジネス」の占める売上の割合は、投資を優先した結果、2025年3月期37.7%から2026年3月期33.8%となりました。一方で、暮らしセグメントにおける「goodroomソリューションビジネス」の占める売上の割合は、2025年3月期47.1%から2026年3月期68.0%に進捗しました。

(3) 経営環境

政府による景気支援策の効果もあり、緩やかな回復基調で推移しました。一方で、米国による通商政策による景気の押し下げリスクに加え、イラン情勢を始めとする中東における地政学的リスクによるエネルギー・原材料価格の高騰に起因する物価上昇および金融市場の変動等もあり、景気の先行きは不透明な状況が続いております。

このような経済環境のもと、当社グループでは継続的な事業の成長のため、事業モデルの変革（継続型サービスビジネス）に向けて投資を推進し競争力と収益力を高めてまいりました。

ITセグメント

企業のIT予算は依然として高水準を維持しております。コスト上昇といった不可避な要因への対応に加え、AI領域への積極的な投資意欲もうかがえます。また、DXの取組みも着実な浸透と広がりを見せており、生成AIは一部の先進企業にとどまらず、現場の業務改善からビジネスモデル変革に至るまで全社的な価値創出の中核となりつつあります。企業がIT投資で解決したい現在直面している経営課題としてあがった項目は「業務プロセスの効率化・スピードアップ（省力化、業務コスト削減）」、「セキュリティ強化」、「既存ビジネスの強化（営業力強化・商品/サービスの高付加価値）」となっており、事業領域へのIT投資を目的とした選択肢が上位となっております。企業は、省力化やビジネス

創出、強化など、「攻め」のIT投資を実施しております。(注)1

このような環境の中、ユーザー企業のシステム課題の真の解決、内製化含むDX推進の支援を展開することが重要と考えております。

暮らしセグメント

不動産物件における新設住宅着工戸数は2025年の71万戸から、2030年度には80万戸、2040年度には61万戸と減少トレンドをたどっていく一方、空き家率は高まっていくと見込まれます。リフォーム市場は8兆円規模で堅調に推移(注)2していき事に加え、ライフスタイルに大きな変化(新しい暮らし方・働き方)が起きており、新設住宅着工戸数の減少に伴い既存ストックを活用するリノベーションのニーズは高まっていくと考えております。

このような環境の中、リノベーションビジネスの拡大とそれに連動したgoodroomソリューションビジネスの拡大を通じて新しい暮らし方・働き方の拡大を図り、事業間の連携を行いながら「どこにもないふつう」の暮らしを実現するベースをサービスビジネスとして提供することが重要と考えております。

(注)1.出典：一般社団法人 日本情報システム・ユーザー協会「企業IT動向調査報告書2026」

2.出典：株式会社野村総合研究所「NEWS RELEASE」(2026年6月18日発表)

(4) 優先的に対処すべき事業上及び財務上の課題

新しいビジネスに向けての転換及び継続型サービスビジネスの強化

当社グループでは、ITセグメント及び暮らしセグメントの両セグメント共、新しい継続サービスに転換できるかが課題です。

ITセグメントにおいては、Redxビジネスが対象であり、次が重要な課題です。

- ・ プラットフォームビジネスにつながる「標準化」を推進するための管理及び体制の強化
- ・ Redxコンセプトに共感を得られるユーザーを顧客にし、さらに増加させること
- ・ そのための標準化やサービスの「改善」が継続して実現できること
- ・ Redxサービスが生み出すデータを整理・オープン化し、ユーザーがニーズにあったソリューションを獲得できる環境を構築すること

暮らしセグメントにおいては、goodroomソリューションビジネスが対象であり、次が重要な課題です。

- ・ 「アセット開発・リノベーション・メディアマーケティング・オペレーション」の一連の流れを一気通貫で実施し、標準化を強化、継続すること
- ・ 上記に基づき、さらなる「サービス強化」と「コスト低減」を両立すること
- ・ 集客メディアを一層強化し、goodroom residenceの拡大に対応していくこと

既存事業の強化

ITセグメントにおいては、ユーザーコネクティブビジネスが対象であり、課題は次のとおりです。

- ・ ユーザーの「個別対応エリア」に注力する中で、共通エリアを見出し「標準化」につなげること
- ・ Redxビジネスで新しく顧客になったユーザーを対象ユーザーにすること

暮らしセグメントにおいては、リノベーションビジネスが対象であり、課題は次のとおりです。

- ・ TOMOSブランドを使い、「リノベーション・メディアマーケティング・オペレーション」の一気通貫サイクルでの安定的ビジネスを維持すること
- ・ 大型物件についてさらに標準化することで利益率向上を図ること

人材の確保及び育成

昨今の「人手不足環境」において、人材強化政策を進めるとともに、新しいビジネスモデルである「標準化」を実行できる人材(事業推進・業務推進)、さらに自走できる人材を生み出し、魅力ある職場を創出することが課題です。これにより人材の応募につながる環境を作り、新規卒業者やキャリア採用を増加させることが重要な課題です。

サステナビリティ(SDGs)に関する取組み

SDGsに関する課題については、次の点で当社グループの経営基盤を支える重要課題と捉え、取組みを進めて参ります。

- ・ SDGsの推進は社会に対する企業の責任と捉える
- ・ すべてのステークホルダーと共に持続可能な社会の実現に向け役割を果たす
- ・ 企業活動を通じて社会的課題を解決し、持続的な発展に貢献する

具体的には、ITセグメントではRedxサービスによる抜本的コスト削減で「ロングライフシステム」を実現し構造改革の一端を担い、暮らしセグメントでは、既存不動産の「リノベーション」活用、「ロングライフデザイン」により、脱

炭素社会に向けての貢献につなげます。

また、人的資本経営に着目し、働き方改革や次世代支援等を推進することで、企業価値の向上と持続的成長を目指してまいります。

2 【サステナビリティに関する考え方及び取組】

当社グループのサステナビリティに関する考え方及び取組は、次のとおりであります。

なお、文中の将来に関する事項は、当連結会計年度末現在において当社グループが判断したものであります。

サステナビリティに関する課題については、当社グループの経営基盤を支える重要課題と捉え、次の通り基本的な取組を進めて参ります。

- ・ サステナビリティは社会に対する企業の責任と捉える
- ・ すべてのステークホルダーと共に持続可能な社会の実現に向け役割を果たす
- ・ 企業活動を通じて社会的課題を解決し、持続的な発展に貢献する

このため、全般的な課題に関して「ガバナンス」「戦略」「リスク管理」「指標及び目標」の観点で整理の上実行します。

(1)ガバナンス

当社グループはサステナビリティに関する重要事項について、取締役会の下部機関であるグループ経営会議にて、グループの取り組みを総合的に把握し、サステナビリティへの貢献を俯瞰的に検証し、社会課題解決への統合的な取り組みを加速させることを目的として、とりまく状況を踏まえ、課題や取り組みの方向性について審議するとともに、取り組みの具体化に向けて各執行機関に必要な指示・提言を行っております。

現在「サステナビリティ」に関する専門組織は設定しておりませんが、当会議の決議に基づき必要に応じて取締役会に報告することにしております。

(2)戦略

当社グループは、ミッションを「どこにもないふつう」として掲げ、「従来の業界の常識に囚われない、新しいサービスを生み出し構造改革の一助となることで、社会貢献する企業を目指すこと」を経営方針としています。このことをサステナビリティのベースとしており、サステナビリティに関する具体的な取組は次の通りです。

取組項目		主な活動
「人」と消費者を含む全てのステークホルダーとつなぐ	・ 豊かな将来を創造するための全てのコミュニティ支援	・ 働き方改革 ・ 次世代支援 ・ 消費者を含むコミュニティ支援
持続可能な社会・時代をつなぐ	・ 既存不動産の「リノベーション」活用（脱新築）及び「ロングライフデザイン」により脱炭素社会に向けて貢献 ・ Redxサービスによる抜本コスト削減（導入／維持費用）による「ロングライフシステム」実現で構造改革の一助 上記競争領域における投資の後押しをする	・ 脱炭素社会に向けての対応 ・ 標準化の推進で効率化及びコスト削減

<p>人材強化でビジネス強化につなぐ</p>	<p>人的資本経営については次のとおりです。</p> <ul style="list-style-type: none"> ・人材育成については、グループ全体の評価体系をブラッシュアップし、オープンリソース(株)ではIT STANDARD職(専門職)の運用を開始し、グッドルーム(株)ではコース別の人事制度を行うなど、段階的にキャリア選択の幅を広げる取り組みを実施し、社員が自律的・主体的に、軸とする専門性の向上に取り組むとともに、それらを積極的にサポートすることを基本に取り組んでいます。 ・研修体系としては、企業倫理、人権啓発、情報セキュリティ、サイバーセキュリティ、個人情報管理、AIの活用等の全社員共通的に必要な基礎知識・日常のリスク・法令・スキルを取得する研修等を実施するとともに、社員の専門性向上に向けた社内研修及び各階層において求められる役割意識の醸成に向けた各種研修を実施しています。 ・社内環境については、働き方改革の側面からもリモートワーク環境の整備を推進し、リモートで業務遂行を可能とする対応を実施し、柔軟な働き方ができる仕組みを整備しております。また、1on1面談による上司部下間のコミュニケーション強化に力を入れ、定期的にアンケート等実施し、社員同士ものぐいやすい環境作りを心掛けております。 	<ul style="list-style-type: none"> ・多様な働き方を実現する柔軟な人事制度の構築 ・評価/研修プログラムの充実 ・心理的安全性環境実現
------------------------	--	---

(取組項目のリスクと機会)

取組項目	リスク	機会
<p>「人」と消費者を含む全てのステークホルダーとつなぐ</p>	<ul style="list-style-type: none"> ・課題が発生した時の開示内容の説明不足によるレピュテーションリスク 	<ul style="list-style-type: none"> ・取組みによる企業イメージの向上 ・グループ従業員のエンゲージメント向上
<p>持続可能な社会・時代をつなぐ</p>	<ul style="list-style-type: none"> ・資材(海外生産品の調達など)に関するサプライチェーンに対するグローバルリスク ・IT技術の進化とともに急速な事業環境の変化に十分な対応できず競争力が低下するリスク 	<ul style="list-style-type: none"> ・新商品やサービスの開発促進 ・調達経路の複数化 ・従業員教育充実による技能向上 ・顧客満足度の向上に伴うブランド価値向上
<p>人材強化でビジネス強化につなぐ</p>	<ul style="list-style-type: none"> ・当社グループの求める人材が十分に確保できないリスク ・サイバー攻撃等による個人情報の漏洩や、サーバーダウン等による事業停止のリスク 	<ul style="list-style-type: none"> ・従業員教育充実による技能向上 ・働きやすい社内環境の実現

(3) リスク管理

サステナビリティ課題を含む事業へのリスク及び機会については、代表取締役社長を責任者とするリスク・コンプライアンス委員会を設置しており、PDCAサイクルの構築・運用、リスクの識別・評価・管理等を行っております。

なお、サステナビリティをベースとしたリスク及び機会の識別・評価・管理に係る過程については、マネジメントや各部署へのインタビュー等により、当社グループにおける経営計画に対する影響度及び発生可能性の両面からリスク及び機会の度合いを可視化し、全社としてのリスク管理プロセスに統合されております。

(4) 指標及び目標

当社グループでは、「戦略」にある人的資本経営につきましては、「女性の職業生活における活躍の推進に関する法律」「育児休業、介護休業等育児又は家族介護を行う労働者の福祉に関する法律」に基づき、社員の仕事と子育ての両立と女性が活躍できる職場環境づくりを目的に、以下のとおり行動計画を策定しております。

提出会社

指標	目標	実績(当連結会計年度)
管理職に占める女性労働者の割合	2027年6月末までに30%以上	50.0%
男性労働者の育児休業取得率	2027年6月末までに50%以上	

連結子会社

指標	名称	目標	実績(当連結会計年度)
管理職に占める女性労働者の割合	オープンリソース(株)	2027年6月末までに 30%以上	4.0%
	グッドルーム(株)		42.1%
男性労働者の育児休業取得率	オープンリソース(株)	2027年6月末までに 50%以上	
	グッドルーム(株)		100%

3 【事業等のリスク】

有価証券報告書に記載した事業の状況、経理の状況等に関する事項のうち、経営者が連結会社の財政状態、経営成績及びキャッシュ・フローの状況に重要な影響を与える可能性があると認識している主要なリスクは、以下のとおりであります。

なお、当社グループでは、事業等のリスクを、将来の経営成績等に与える影響の程度や発生の蓋然性に応じて「特に重要なリスク」と「重要なリスク」に分類しております。

「特に重要なリスク」については予兆から顕在化まで3か月を待たず急速に悪化し、顕在化した場合、経常利益の1/3を超える損失を発生させると想定されるリスクとして定義しており、それ以外で重要と判断されるリスクについて「重要リスク」と位置付け、リスクマネジメントを推進しております。

なお、文中の将来に関する事項は、当連結会計年度末現在において当社グループが判断したものであります。

(1) グループ全体

(特に重要なリスク)

大規模災害や事故、重大な感染症等に関するリスク

当社グループは、複数の事業拠点を使用し事業運営を行っております。事業継続計画の一環として大規模災害等に関するリスクに対応するため、基幹業務及び業務コミュニケーションツールについて、安全なデータセンターを基盤とするクラウドサービスの利用を促進するとともに、働き方改革の側面からリモートワーク環境の整備を推進し、遠隔地からでも業務遂行が可能な体制の構築を進めております。また、オフィスにおける安全対策や、役職員の健康管理体制の整備等、事業継続に向けた各種対策を実施しております。

しかしながら、重大な感染症の流行等が発生した場合には、役職員の長期離脱や各事業拠点の閉鎖等の影響が生じる可能性があります。また、地震や気候変動等に起因する自然災害や予期せぬ事故の発生は、当社グループまたは取引先企業の重要な設備や事業拠点に影響を与えるだけでなく、サプライチェーンにも重大な影響を及ぼす可能性があります。これらにより、当社グループの経営成績及び財政状態に影響を及ぼす可能性があります。このため、当社グループは、リモート環境下における生産性向上の施策（コラボレーションツールの適用推進、業務管理体制の改善等）を推進し、事業継続性の強化に努めてまいります。

経営陣への依存に関するリスク

当社グループの戦略決定及び事業運営は、現在の経営陣による討議の結果、意思決定され、運営されております。しかしながら、当該経営陣が当社グループの事業から離脱する事象が発生し、代替的人材を迅速に確保することができない又は同水準のコストで確保できない場合には、当社グループの経営成績及び財政状態に影響を及ぼす可能性があります。このため、経営人材の育成と確保が最重要課題と認識し推進しております。

(重要なリスク)

新規事業、新規サービスに対するリスク

当社グループでは、暮らしセグメントにおいては、不動産信託受益物件のマスターリース、不動産取得等を実施し、goodroom residence、goodoffice、ワークラウンジ等の事業を強化してきました。新規拠点の開設にあたりましては、事業計画に基づき適切なロケーションと価格帯で提供し、開設後は定期的に評価を実施しております。また、ITセグメントにおいても、サービス開発への投資を実施し、Redxビジネス等のサービスを強化してきました。サービス開発にあたりましては、十分に市場ニーズを調査した事業計画に基づき積極的に推進しております。

しかしながら、当初想定した販売計画、収益計画と実績が大きく乖離し投資額の回収が見込めなくなることにより減損処理が必要となる場合には、当社グループの経営成績及び財政状態等に影響を及ぼす可能性があります。

人材の確保について

当社グループは、経営課題の克服及び今後の事業発展のためには、優秀な人材が必要不可欠であると認識しております。したがって、人事制度の充実を図り、役職員一人ひとりが、多様なキャリア形成や組織力向上に貢献することを意識し、個人や組織の目標達成が事業発展につながるよう、当社グループの経営理念や経営方針等を理解した社員の育成に努めるとともに、優秀な人材を採用する方針であります。しかしながら、当社グループの求める人材が十分に確保できなかった場合には、当社グループの経営成績及び財政状態等に影響を及ぼす可能性があります。

システム障害について

社会のデジタル化が進む中、企業においてもDXとデータの利活用による生産性の向上や社会課題の解決が期待されています。一方で、サイバー攻撃の脅威が急速に高まっており、その対策が脆弱であった場合、個人情報情報の漏洩や、サーバダウンなどによる事業停止を引き起こす可能性があります。

当社グループでは、システム及び運営するWEBサイト等におきまして、ウィルス対策等セキュリティ対策やシステムの

冗長化、監視を実施し、安定的に運用できるように対策を講じております。しかしながら、ITインフラ機器の障害、コンピュータウイルスへの感染、その他不測の事態が生じることにより、システムトラブルが発生した場合には、当社グループのブランドイメージの低下等、経営成績及び財政状態等に影響を及ぼす可能性があります。

個人情報を含めた情報管理

当社グループでは、事業活動を通じて個人情報等の秘密情報を取り扱う場合があります。当社グループにおいては、「個人情報の保護に関する法律」に基づき、社内規程の整備、管理体制の構築、外部からの侵入防止対策の実施等を講じるとともにグループ全体でPマークを取得しており、今後ISO/IEC 27001に準拠したISMS 認証(情報セキュリティマネジメントシステム)及びISO/IEC 27017に準拠したISMSクラウドセキュリティ認証の取得を予定しております。

また定期的な研修を通じた人的対策を実施することで情報漏洩と不正使用を未然に防止するように努めております。しかしながら、これらの情報が漏洩した場合、当社グループの社会的信用の失墜、多額の賠償責任、及び法的罰則等により経営成績及び財政状態等に影響を及ぼす可能性があります。

新株予約権の行使による株式価値の希薄化について

当社グループでは、役職員の士気向上や優秀な人材の確保等を目的として、新株予約権を付与しております。2026年3月期連結会計年度末日現在、新株予約権による潜在株式数は825,960株であり、発行済株式総数6,842,760株(自己株式66株を含む)に対する割合は12.1%となっております。これらの新株予約権が行使された場合、発行済株式総数が増加し、1株当たりの株式価値が希薄化する可能性があります。

(2) ITセグメント

(特に重要なリスク)

グループ全体に記載したものを除き、特に重要なリスクに該当する事項はございません。

(重要なリスク)

グループ全体に記載したもの以外は以下のとおりです。

不採算プロジェクトに関するリスク

不採算プロジェクトが発生する要因としては、お客様主導による要件定義又は仕様決めにより意見集約が進まず仕様が二転三転し、それによる工数の増加やプロジェクトの期間の延長等があげられると考えております。

当社グループでは、当社グループ主導で要件定義や仕様決めの方針を出すことで、お客様の真の目的に合致させ、お客様都合によるリスクを減らす取り組みを行っております。また、お客様主導で要件定義や仕様決めがなされるプロジェクト等については契約の在り方を工夫するなど、商談発生時からプロジェクトの進行を通じてリスク管理を行い、納期遅延や不採算プロジェクトの発生を抑制しております。

しかしながら、新規の顧客、あるいは新規の業務や技術への挑戦において、契約条件の不備、当初想定見積りの誤り、プロジェクト管理や体制の不備、技術検証の不足等によって、納期遅延や遅延にともなう遅延損害金や、大幅な工数超過となる不採算プロジェクトが発生した場合には、当社グループの経営成績及び財政状態等に影響を及ぼす可能性があります。

事業環境の変化に伴う当社グループの競争力低下

IT技術の進化とともに開発手法、データの持ち方、言語、ネットの活用方法等様々な面での技術革新が進展しております。当社グループでは重要な技術要素に関して社内外の技術教育を実施し全体の技術スキルの底上げを実施しております。しかしながら、急速な事業環境の変化に十分な対応ができなかったこと等により当社グループの競争力が低下した場合には、当社グループの事業戦略、経営成績及び財政状態等に影響を及ぼす可能性があります。

景気動向及び市場環境の変化による影響

顧客企業を取り巻く事業環境の変化、経営効率化などの動きにより、顧客の情報関連に対する投資抑制策等の影響を受けることが想定されます。

当社グループでは、当社側から率先して変化を先取りした付加価値の高い顧客提案や対応可能な業種を増やす等の対応を実施しております。しかしながら、経済情勢の急速な変化に伴い顧客企業の経営環境がIT投資ができない程悪化した場合には、当社グループの経営成績及び財政状態に影響を及ぼす可能性があります。

法的規制について

民法、労働者派遣法、下請代金支払遅延等防止法、職業安定法、労働基準法等の労働関連法令等々、多数の法的規制を受けております。当社グループでは、各種法令を遵守するとともに関係する法令の改定及び新規制定等の状況を注視し事業活動を推進しております。しかしながら、何らかの理由により関連法令等の規制が順守できず、監督官庁から処分を受けた場合や、これらの法的規制の大幅な変更があった場合等には、当社グループの事業活動に支障をきたし、経営成績及び財政状態等に影響を及ぼす可能性があります。

必要な外注先がタイムリーに確保できない場合のリスク

ソフトウェア開発を一部外注しており、外注業者の選定にあたっては、優先的に当社グループからの発注を受ける「戦略的パートナー」を確立するための活動を行う等、外注先確保に注力しております。しかしながら、外注先の人員確保が予定通りにならない場合や、外注先の倒産等予期せぬ事態が生じた場合には、当社グループの経営成績及び財政状態等に影響を及ぼす可能性があります。

競合のリスクについて

ITセグメントの事業では、同業者が多く、厳しい競合状態にあります。当社グループでは、「お客様の立場に立脚」「仕組み・標準化」等をバリューズとして掲げ、個々のお客様に適合したサービスをモデル化し提供すること等により差別化を図っております。しかしながら、他業種から価格競争力のある積極的な参入等があった場合には、収益や利益率の低下等により、当社グループの経営成績及び財政状態等に影響を及ぼす可能性があります。

(3) 暮らしセグメント

(特に重要なリスク)

法的規制について

暮らしセグメントの事業は、不動産業及び建設業に属し、宅地建物取引業法、建設業法、旅行業法、住宅宿泊事業法、食品衛生法、公衆浴場法、景品表示法及び関連する法令等々、多数の法的規制を受けております。万一、何らかの理由により関連法令等の規制が遵守できず、監督官庁から処分を受けた場合や、これらの法的規制の大幅な変更があった場合等には、当社グループの事業活動に支障をきたし、経営成績及び財政状態等に影響を及ぼす可能性があります。

なお、宅地建物取引業免許及び特定建設業許可は、当社グループの主要な事業活動に必須の免許であります。当社グループでは各種業界団体への加盟等により、必要な情報を的確に収集するとともに、法令遵守を徹底しており、現時点において、当該免許及び許認可等が取消となる事由は発生しておりません。当社グループでは、引き続きリスクマネジメント活動の強化を重点テーマの一つとして掲げ、各種法令への遵守に向けた社員教育及び体制整備に努めております。

許認可等の名称	有効期限	許認可等の番号	規制法令	取消事由等
宅地建物取引業免許	2022年12月19日から5年間	国土交通大臣(2)第9285号	宅地建物取引業法	不正な手段による免許の取得もしくは役員等の欠格条項違反に該当した場合等は免許の取消(宅地建物取引業法第66条等)
特定建設業許可	2021年11月25日から5年間	東京都知事許可(特-3)第154585号	建設業法	一般建設業に5年以上の経験を有する常勤役員もしくは同等以上の能力を有する常勤役員がいなくなった場合等は許可の取消(建設業法第29条)

(重要なリスク)

グループ全体に記載したもの以外は以下のとおりです。

景気動向及び市場環境の変化による影響

建設・不動産市場の動向や行動様式の変化、他業種からの参入等、業界動向の調査・分析を実施しております。しかしながら、建設・不動産市場の急激な縮小や行動様式の急激な変化、競争環境の激化など不測の事態が生じた場合には、当社グループの経営成績及び財政状態等に影響を及ぼす可能性があります。

建築等外部委託業者の活用に伴うリスク及び外注費、原材料の価格高騰のリスク

リノベーションビジネスで提供するサービス等においては、当社グループがサービスの開発、マーケティング及びコンセプト策定等を行う一方、設計・建築工事業務等については、設計・施工等の能力、工期、コスト及び品質等を勘案し、外注を活用する場合があります。外注業者の選定及び管理については、協力業者としての基準を設定の上、契約し、安全・品質管理の徹底等に十分に留意しております。また、お客様にとって魅力ある価格帯で提供するため、外注先・資材の仕入れ先を複数確保し、価格の抑制に努めております。

しかしながら、当該外注先の人材・品質・マネジメントに対する当社グループのコントロールが十分機能せずトラブルが発生した場合や外注先からの値上げ要請、資材の需要増加及び為替の変動等により価格が高騰した場合には、当社グループの経営成績及び財政状態等に影響を及ぼす可能性があります。

必要な外注先がタイムリーに確保できない場合や資材がタイムリーに調達できない場合のリスク

リノベーションビジネスにおいては、設計・建築工事業務等については、一部外注を活用しており、安定的に施工が実施できるように外注先確保に注力しております。しかしながら、外注先の人員確保が予定通りにならない場合や、外注先の倒産等予期せぬ事態が生じた際に代替となる外注業者の人員確保ができない場合には、経営成績及び財政状態等

に影響を及ぼす可能性があります。

また、資材に関しましては海外生産品の調達などサプライチェーンに対するグローバルリスクがあり、代替となる資材や複数の調達経路の確保ができない場合には、当社グループの経営成績及び財政状態等に影響を及ぼす可能性があります。このため、調達経路の複数化や重要資材の早期の確認と確保等をさらに推進してまいります。

工事施工等のリスク

リノベーションビジネスでは、品質管理工程を入れて、設計、施工した物件について不具合が生じないように担保しております。しかしながら、リノベーション実施前の物件自体に想定していなかった欠陥や問題点があった場合や顧客との施行要件の食い違い、仕入れた部材の欠陥など重大な契約不適合責任があった場合には、完成後であっても再度施工を実施し直すことになり、外注先への追加費用、部材の追加費用及び訴訟費用等が発生し、また完成工事補償引当金を計上するなど、当社グループの経営成績及び財政状態等に影響を及ぼす可能性があります。

競合のリスクについて

暮らしセグメントの事業は、リノベーションあるいは仲介を専門に行っている同業者が多く、それぞれ単体では厳しい競合状態にあります。当社グループでは、goodroomソリューションビジネス及びリノベーションビジネスの各ビジネスの連携で、リノベーションから客付けまでを一連で行うことにより競争力を発揮し、同業者との差別化を図っております。しかしながら、今後当社グループのサービスを上回る付加価値を生み出す競合先が出現した場合には、収益や利益率の低下等により、当社グループの経営成績及び財政状態等に影響を与える可能性があります。

季節変動について

リノベーションビジネスにつきまして、売上高が下半期に集中する傾向があります。これは、取引先の決算期及び賃貸物件の需要状況に合わせた市場投入を行っていることによるものであります。また、goodroomソリューションビジネスにおいても同様に、新生活シーズンの影響により下半期、特に3月に売上高が集中する傾向にあります。

売上高が下期に集中しておりますため、想定外の事象の発生により下半期の業績が悪化した場合には、当社グループの経営成績及び財政状態等に影響を与える可能性があります。

4 【経営者による財政状態、経営成績及びキャッシュ・フローの状況の分析】

当連結会計年度における当社グループ（当社及び連結子会社）の財政状態、経営成績及びキャッシュ・フロー（以下、「経営成績等」という。）の状況の概要並びに経営者の視点による当社グループの経営成績等の状況に関する認識及び分析・検討内容は次の通りであります。

(1) 経営成績

当連結会計年度における日本経済は、政府による景気支援策の効果もあり、緩やかな回復基調で推移しました。一方で、米国による通商政策による景気の押し下げリスクに加え、イラン情勢を始めとする中東における地政学的リスクによるエネルギー・原材料価格の高騰に起因する物価上昇および金融市場の変動等もあり、景気の先行きは不透明な状況が続いております。

このような経済環境のもと、当社グループでは継続的な事業の成長のため、事業モデルの変革（継続型サービスビジネス）に向けて投資を推進し競争力と収益力を高めてまいりました。

ITセグメントでは「Redxビジネス」、暮らしセグメントでは「goodroomソリューションビジネス」において、標準化したサービスモデルを作り、推進してまいりました。ITセグメントでは、サービス標準化によって導入期間の短縮と品質の向上を図り、導入顧客のトータルコストの削減、業務改善およびユーザーの利便性の向上を実現しています。その結果、顧客満足度を高め、受注の拡大や業績の向上につなげました。暮らしセグメントでは、住居のみにとどまらずライフワークを広げるCo-Living「goodroom residence」を拡大することで「どこでもない」新しい暮らしのニーズを生み出しており、最終的な企業価値の向上を図りました。

当連結累計期間においては、将来成長に向けた先行投資を継続する中、運営施設の新規開業により暮らしセグメントが先行して売上高を増加させており、着実な事業拡大を継続しております。これらの先行投資は、中長期的な事業基盤の強化と収益力の向上を見据えた戦略的な取り組みであり、当社の持続的成長に向けた重要なステップと位置づけております。今後もさらなる新しい事業モデルの拡大や、さらに新規事業への投資を積極的に進め、企業価値の継続的な向上を目指してまいります。

以上の結果、当連結累計期間の売上高は11,505百万円（前年比30.7%増）、営業利益は933百万円（前年比54.2%増）、経常利益は920百万円（前年比67.2%増）、親会社株主に帰属する純利益は607百万円（前年比79.8%増）となりました。

セグメント別の概況は次のとおりであります。

(ITセグメント)

ITセグメントでは、2026年3月期より事業部門の名称を「Redxサービスビジネス」「ユーザーソリューションビジネス」から、「Redxビジネス」「ユーザーコネクトビジネス」に変更しております。

Redxビジネスでは、以下の3つを軸に標準化（Product Design）と開発を進めております。

1.株式会社三越伊勢丹システム・ソリューションズとの業務提携をベースとした「Redx(リデックス)クラウドPOS百貨店標準」の株式会社東武百貨店および沖縄県唯一の百貨店であるデパートリウボウにおける導入が完了すると共に、2027年3月期に向けて新たな顧客受注に繋げました。本取り組みは、百貨店業界におけるPOS業務を共通化することによる導入コストの削減、導入期間の短縮、および顧客業務の改善を目指して開発したサービスとなります。本サービスへの更なる投資を推進することで、全百貨店に適応できる共通基盤として展開してまいります。

2.百貨店を中心に小売業界におけるRedxクラウドPOSの連携サービスとして、2023年8月に投資したスカイファーム株式会社が持つ「SaaS型モバイルオーダー」（NEW PORT）と合わせて、新たに虎ノ門アルセアタワーTORANOMON MARCHEに導入し、2025年11月より稼働を開始しております。これらの取り組みにより、百貨店業界における提供サービスを拡充すると共に、百貨店業界以外の小売業への展開も促進してまいります。

3.システム開発の様々なシーンにおいてAIの活用を推進してまいりました。これにより、開発コストの削減と共に開発期間の短縮を実現しました。また、AIの活用においては、今後は、Redxを通じて蓄積される購買・顧客情報を活用し、施設運営やテナント支援に資するマーケティング分析・施設立案を柔軟に行える「データ活用基盤」の提供にも活用する予定です。

これらの結果、Redxビジネスにおける売上高は、投資を優先した結果として前年比10.1%減となりました。

ユーザーコネクトビジネスでは、従来の顧客ごとの個別対応による関係強化を継続しつつ、新しいクライアント（Redxユーザー等を含む）にも対応範囲を拡大いたしました。その中で、個別対応の中から共通要素を抽出・標準化につなげることで、新たなビジネスモデルの創出を推進しております。当期においては、金融機関や流通小売り等の顧客に向けたシステムの新規開発、保守、改善、改修といった業務ビジネスを着実に推進いたしました。合わせて、AIを活

用した新たなソリューションの開発にも着手し、今後の成長に向けた取り組みを推進しております。

これらの結果、ユーザーコネクティブビジネスにおける売上高は、前年比6.5%増となりました。

以上の結果、ITセグメントにおける売上高は3,769百万円（前年比0.3%増）、営業利益は402百万円（前年比14.8%増）となりました。

（暮らしセグメント）

暮らしセグメントは、主に「goodroomソリューションビジネス」と「リノベーションビジネス」の事業部門から構成されています。

goodroomソリューションビジネスでは、goodroom residence 及びgoodoffice の物件開発、集客及び施設運営を一貫通貫で行っております。2025年9月に世界7都市を巡る全寮制の難関大学「ミネルバ大学」の国際的な学びと地域交流を育む日本初の拠点として、築60年以上の旧社員寮をリノベーションしたgoodroom residence 品川高輪を開業しました。また、竹中工務店が所有する旧社員寮3物件をリノベーションする等、2026年3月期には約800室を稼働、累計で約1,300室の稼働に至りました。2,000室の稼働に向けて順調に進捗しております。今後も、受託運営するgoodroom residence およびgoodofficeの安定稼働を継続するとともに、収益性の向上を図り、継続型サービスビジネスの収益比率を高めることで、売上及び利益の安定化を推進してまいります。

これらの結果、goodroomソリューションビジネスにおける売上高は、前年比121.2%増となりました。

リノベーションビジネスは、「TOMOS」物件については賃貸住宅のオーナー様向けに、設計・施工から入居者募集までを一貫して、サービスとして提供しております。一方、本年は自社の運営サービスである「goodroomソリューション」にリソースを集中的に投入したことにより、売上高は前年比7.2%減となりました。

以上の結果、暮らしセグメントにおける売上高は7,735百万円（前年比53.3%増）、営業利益は492百万円（前年比112.6%増）となりました。

（2）財政状態

（資産）

当連結会計年度期末における総資産は8,725百万円となり、前連結会計年度末に比べ3,187百万円増加いたしました。これは主に売掛金及び契約資産が929百万円増加、建物及び構築物が1,112百万円増加、土地が560百万円増加、工具、器具及び備品が244百万円増加、または差入保証金が176百万円増加したことなどによるものです。

（負債）

当連結会計年度末における負債は5,106百万円となり、前連結会計年度末に比べて2,604百万円増加いたしました。これは主として、長期借入金が1,318百万円増加したことに加え、1年内返済予定の長期借入金が180百万円、短期借入金が300百万円それぞれ増加したことによるものであります。また、買掛金が618百万円、未払法人税等が127百万円、その他流動負債が147百万円、契約負債が116百万円それぞれ増加しております。一方で、未払金が159百万円減少したことも影響しております。

（純資産）

当連結会計年度期末における純資産は3,618百万円となり、前連結会計年度末に比べ582百万円増加いたしました。これは主に、当連結会計年度における親会社株主に帰属する当期純利益によって利益剰余金が607百万円増加、新株予約権行使により資本金及び資本剰余金がそれぞれ1百万円増加した一方で、配当金の支払により利益剰余金が27百万円減少したことなどによるものであります。

（3）キャッシュ・フロー

当連結会計年度における現金及び現金同等物の期末残高は、前期末と比べ49百万円減少し、1,518百万円（前連結会計年度比3.1%減）となりました。各キャッシュ・フローの状況とそれらの要因は以下のとおりであります。

（営業活動によるキャッシュ・フロー）

当連結会計年度における営業活動の結果、254百万円の収入（前連結会計年度は638百万円の収入）となりました。

これは主に、税金等調整前当期純利益が915百万円と前連結会計年度と比べて396百万円（76.4%）増加したことに加え、仕入債務の増加511百万円および契約負債の増加116百万円があった一方で、期末に大型案件が完了したことに伴い売掛金及び契約資産が増加し、929百万円の資金減少となったこと、棚卸資産が64百万円増加したこと、差入保証金が55

百万円増加したこと、その他の負債が120百万円減少したことなどによるものであります。

(投資活動によるキャッシュ・フロー)

当連結会計年度における投資活動の結果、2,076百万円の支出(前連結会計年度は146百万円の支出)となりました。これは主に、有形固定資産の取得による支出1,877百万円および無形固定資産の取得による支出108百万円があったことなどによるものであります。

(財務活動によるキャッシュ・フロー)

当連結会計年度における財務活動の結果、収入は1,773百万円(前連結会計年度は2百万円の支出)となりました。これは主に、借入金の実行による資金調達で借入金の返済を上回ったことによるものであり、当該資金調達額は1,900百万円であります。

当社グループの資本の財源及び資金の流動性については、事業運営に必要な資金を安定的に確保するとともに、グループ内で効率的に配分・活用することを基本方針としております。資金調達にあたっては、原則として営業活動によるキャッシュ・フロー等の自己資金を主な財源としつつ、必要に応じて金融機関からの借入等により機動的に対応しております。

また、当社グループは現在、成長過程にあるとの認識のもと、営業活動から得られた資金については、既存事業の安定的な成長投資および新規事業領域の開拓・拡大に加え、将来の成長基盤を構築するための設備投資及び研究開発投資に充当する方針としております。これらの資金需要に対しては、自己資金に加え、金融機関からの借入を適切に活用する一方で、株主価値の希薄化に配慮し、株式発行による資金調達については慎重に検討することとしております。

(4)生産、仕入、受注及び販売の実績

生産実績

当連結会計年度における生産実績をセグメントごとに示すと、次のとおりであります。

セグメントの名称	生産高(千円)	前期比(%)
IT	2,455,762	1.6%
暮らし	5,159,442	64.2%
合計	7,615,204	35.1%

- (注) 1. セグメント間取引については相殺消去しております。
 2. 金額は、製造原価によっております。
 3. 暮らしセグメントにおいて、著しい変動がありました。これは主にgoodroomソリューションビジネスにおける大型案件の受注が増加したことによるものであります。

仕入実績

当連結会計年度における仕入実績をセグメントごとに示すと、次のとおりであります。

セグメントの名称	仕入高(千円)	前期比(%)
IT	422,662	5.0%
暮らし	798,343	43.2%
合計	1,221,005	27.2%

- (注) 1. セグメント間取引については相殺消去しております。
 2. 金額は、仕入価格によっております。
 3. 暮らしセグメントにおいて、著しい変動がありました。これは主にgoodroomソリューションビジネスにおける大型案件の受注が増加したことによるものであります。

受注実績

当連結会計年度における受注実績をセグメントごとに示すと、次のとおりであります。

セグメントの名称	受注高(千円)	前年同期比(%)	受注残高(千円)	前期比(%)
IT	3,184,954	25.4%	979,716	37.4%

暮らし	7,457,104	40.6%	403,786	40.8%
合計	10,642,058	11.2%	1,383,502	38.4%

- (注) 1. セグメント間取引については相殺消去しております。
2. ITセグメントの受注残高において、著しい変動がありました。これは主にユーザーコネクティブビジネスにおける大型案件の受注高が減少したことによるものであります。
3. 暮らしセグメントの受注残高において、著しい変動がありました。これは主にリノベーションビジネスにおける大型案件の反動によるものであります。

販売実績

当連結会計年度における販売実績をセグメントごとに示すと、次のとおりであります。

セグメントの名称	販売高(千円)	前期比(%)
IT	3,769,991	0.3%
暮らし	7,735,406	53.3%
合計	11,505,397	30.7%

- (注) 1. セグメント間取引については相殺消去しております。
2. 主な相手先別の販売実績及び総販売実績に対する割合

相手先	前連結会計年度		当連結会計年度	
	販売高(千円)	割合(%)	販売高(千円)	割合(%)
株式会社西武不動産			1,813,306	15.8

(注) 前連結会計年度の株式会社西武不動産に対する販売実績は、当該販売実績の総販売実績に対する割合が100分の10未満のため、記載を省略しております。

(5) 重要な会計上の見積り及び当該見積りに用いた仮定

当社グループの連結財務諸表は、我が国において一般に公正妥当と認められている会計基準に基づいて作成しております。連結財務諸表の作成にあたり、見積りが必要となる事項につきましては、合理的な基準に基づき、会計上の見積りを行っております。これらの見積りについては、継続して評価し、必要に応じて見直しを行っておりますが、見積りには不確実性が伴うため、実際の結果はこれらと異なる場合があります。

連結財務諸表の作成に当たって用いた会計上の見積り及び仮定のうち、繰延税金資産の回収可能性については重要なものとして、第5経理の状況 1 連結財務諸表等 (1)連結財務諸表 注記事項(重要な会計上の見積り)に記載しております。

繰延税金資産の回収可能性

固定資産の減損

その他の重要な会計上の見積り及び当該見積りに用いた仮定は以下のとおりであります。

完成工事補償引当金

完成工事高に対して将来予想される契約不適合責任費用を過去の補償実績を基礎にした一定の比率で算定し、完成工事補償引当金として計上しています。

引当金の見積りにおいて想定していなかった完成工事の不具合による補償義務の発生や、引当の額を超えて補償費用が発生する場合は、当社グループの業績を悪化させる可能性があります。一方、実際の補償費用が引当金の額を下回った場合は引当金戻入益を計上することになります。

履行義務が一定の期間にわたり充足される場合の売上高及び売上原価の計上

ソフトウェア請負案件及びリノベーション工事については、財又はサービスに対する支配が顧客に一定の期間にわたり移転する場合には、財又はサービスを顧客に移転する履行義務を充足するにつれて、一定の期間にわたり収益を認識する方法により売上高を計上しています。想定していなかった原価の発生等により工事進捗度が変動した場合は、売上高及び売上原価が影響を受け、当社グループの業績を変動させる可能性があります。

5 【重要な契約等】

業務提携契約

契約会社名	相手先の名称	相手先の所在地	契約締結日	契約期間	契約内容
グッドルーム(株)	東急住宅リース(株)	東京都新宿区	2015年 4月1日	1年で自動更新	業務提携契約
当社 グッドルーム(株)	小田急電鉄(株) 小田急不動産(株)	東京都渋谷区	2016年 8月31日	小田急電鉄(株)が 当社株主である間	業務提携契約
グッドルーム(株)	阪急阪神不動産(株)	大阪府大阪市 北区	2017年 1月17日	1年で自動更新	業務提携契約
当社 オープンリソース(株) グッドルーム(株)	三菱地所(株)	東京都千代田区	2018年 7月31日	三菱地所(株)が 当社株主である間	業務提携契約
当社	gbDXTechnology(株)	東京都渋谷区	2021年 3月29日	gbDXTechnology(株) が当社株主である間	業務提携契約
当社	スカイファーム(株)	神奈川県横浜市 西区	2023年 7月27日	当社がスカイファーム (株)の株主である間	業務提携契約
オープンリソース(株)	(株)三越伊勢丹シス テム・ソリュー ションズ	東京都中央区	2024年 3月21日	1年で自動更新	業務提携契約

6 【研究開発活動】

該当事項はありません。

第3 【設備の状況】

1 【設備投資等の概要】

当連結会計年度の設備投資については、主にレジデンス施設の拠点開設及び運営を目的として行っております。

当連結会計年度の設備投資における設備投資額は2,121,934千円であり、セグメントごとの設備投資について示すと、次のとおりであります。

(1) ITセグメント

当連結会計年度において実施しました設備投資の総額は80,253千円です。その主なものは、Redx関連商業施設向けソフトウェアに係る資本的支出79,345千円です。

(2) 暮らしセグメント

当連結会計年度において実施しました設備投資の総額は2,041,680千円です。その主なものは、goodroom residenceシルフィード恵比寿ウエストの設備に係る資本的支出700,851千円、goodroom residence高輪の設備に係る資本的支出507,681千円及びgoodroom residence 北海道スキノの設備に係る資本的支出382,480千円であります。

2 【主要な設備の状況】

(1) 提出会社

2026年3月31日現在

会社名	事業所名 (所在地)	セグメント の名称	設備の内容	帳簿価額(千円)							従業員数 (名)
				建物 及び 構築物	建設仮 勘定	運搬具 及び 器具備品	土地 (面積㎡)	ソフト ウェア	その他	合計	
当社	本社 (東京都 品川区)	共通	本社機能	4,757		672		437		5,867	18 ()

(注) 1. 本社の建物は賃借しており、年間の賃借料は20,047千円であります。

2. 帳簿価額は、連結会社間の内部利益控除前の金額であります。

3. 従業員数の()は、臨時従業員数を外書きしております。

(2) 国内子会社

2026年3月31日現在

会社名	事業所名 (所在地)	セグメント の名称	設備の内容	帳簿価額(千円)							従業員数 (名)
				建物 及び 構築物	建設仮 勘定	運搬具 及び 器具備品	土地 (面積㎡)	ソフト ウェア	その他	合計	
オープン リソース (株)	本社 (東京都 品川区)	IT	本社								1 ()
オープン リソース (株)	事務所 (東京都 江東区)	IT	事務所	5,825		8,539		63,579	79,345	157,290	191 (1)
グッド ルーム(株)	本社 (東京都 品川区)	暮らし	本社		1,060	4,339		74,696	26,084	106,179	148 (20)
グッド ルーム(株)	goodoffice 品川 (東京都 品川区)	暮らし	goodroom ソリューション ビジネス設 備	8,679		853				9,532	
グッド ルーム(株)	goodoffice 本町 (大阪府 大阪市)	暮らし	goodroom ソリューション ビジネス設 備	555						555	
グッド ルーム(株)	goodoffice 薬院 (福岡県 福岡市)	暮らし	goodroom ソリューション ビジネス設 備	603		417				1,020	
グッド ルーム(株)	goodoffice 東陽町 (東京都 江東区)	暮らし	goodroom ソリューション ビジネス設 備	1,444						1,444	
グッド ルーム(株)	goodoffice 新橋 (東京都 港区)	暮らし	goodroom ソリューション ビジネス設 備	15,807		7,089				22,896	
グッド ルーム(株)	goodroom residence 要町 (東京都 豊島区)	暮らし	goodroom ソリューション ビジネス設 備			1,096				1,096	
グッド ルーム(株)	goodroom residence 恵比寿 (東京都 渋谷区)	暮らし	goodroom ソリューション ビジネス設 備	133,296		132	560,330 (295.61)			693,760	

グッド ルーム(株)	goodroom residence 保土ヶ谷 (神奈川県 横浜市 保土ヶ谷 区)	暮らし	goodroom ソリューション ビジネス設 備	148,295		5,845	309,849 (1,068.13)			463,991	
グッド ルーム(株)	goodroom residence 調布国領 (東京都 調布市)	暮らし	goodroom ソリューション ビジネス設 備	122,456		15,159				137,616	
グッド ルーム(株)	goodroom residence 大阪豊中 (大阪府 豊中市)	暮らし	goodroom ソリューション ビジネス設 備	134,215	2,151	10,326	174,192 (1,322.31)			320,885	
グッド ルーム(株)	goodroom residence 渋谷道玄坂 VILLAGE (東京都 渋谷区)	暮らし	goodroom ソリューション ビジネス設 備			1,699				1,699	
グッド ルーム(株)	goodroom residence 越谷 (埼玉県 越谷市)	暮らし	goodroom ソリューション ビジネス設 備			9,345				9,345	
グッド ルーム(株)	goodroom residence 中浦和 (埼玉県 さいたま 市)	暮らし	goodroom ソリューション ビジネス設 備			5,601				5,601	
グッド ルーム(株)	goodroom residence ときわ台 (東京都 板橋区)	暮らし	goodroom ソリューション ビジネス設 備			8,368				8,368	
グッド ルーム(株)	goodroom residence 戸塚 (神奈川県 横浜市)	暮らし	goodroom ソリューション ビジネス設 備	22,321		46,041				68,363	
グッド ルーム(株)	goodroom residence 品川高輪 (東京都 品川区)	暮らし	goodroom ソリューション ビジネス設 備	407,264		73,678				480,942	
グッド ルーム(株)	goodroom residence 和光 (埼玉県 和光市)	暮らし	goodroom ソリューション ビジネス設 備	2,123		36,136				38,259	
グッド ルーム(株)	goodroom residence 西船橋 (千葉県 船橋市)	暮らし	goodroom ソリューション ビジネス設 備	1,736		22,422				24,158	
グッド ルーム(株)	goodroom residence 奈良 (千葉県 船橋市)	暮らし	goodroom ソリューション ビジネス設 備	1,912		18,453				20,365	
グッド ルーム(株)	goodroom residence 荻窪 (東京都 杉並区)	暮らし	goodroom ソリューション ビジネス設 備	31,967		11,154				43,122	

グッド ルーム(株)	goodroom residence 座間ホシノ タニ団地 (神奈川県 座間市)	暮らし	goodroom ソリューション ビジネス設 備			4,764				4,764	
グッド ルーム(株)	goodroom residence 与野 (埼玉県 さいたま 市)	暮らし	goodroom ソリューション ビジネス設 備	2,994		589				3,583	
グッド ルーム(株)	goodroom lounge 横浜馬車道 (神奈川県 横浜市)	暮らし	goodroom ソリューション ビジネス設 備	3,961		28,324				32,286	
グッド ルーム(株)	goodroom lounge 東京プリンス ホテル (東京都 品川区)	暮らし	goodroom ソリューション ビジネス設 備	18,043		922				18,965	
グッド ルーム(株)	goodroom lounge 表参道 (東京都 渋谷区)	暮らし	goodroom ソリューション ビジネス設 備		25,218					25,218	
グッド ルーム(株)	goodroom hotel 京都 (京都府 京都市)	暮らし	goodroom ソリューション ビジネス設 備	154,529		21,035				175,564	
グッド ルーム(株)	goodsauna & spa sapporo (北海道 札幌市)	暮らし	goodroom ソリューション ビジネス設 備	371,296						371,296	

(注) 1. 子会社2社の本社の建物、地方拠点事務所・社宅の建物は賃借しており、年間の賃借料は北品川本社が8,315千円、地方拠点事務所・社宅の建物の年間の賃借料は41,187千円であります。

また、goodroomソリューションビジネス設備等の建物は賃貸しており、年間の賃借料は864,900千円であります。

2. 帳簿価額は、連結会社間の内部利益控除前の額であります。

3. 従業員数の()は、臨時従業員数を外書きしております。

4. 帳簿価額のうち「その他」は、ソフトウェア仮勘定の合計となっております。

3 【設備の新設、除却等の計画】

(1) 重要な設備の新設等

会社名	事業所名	セグメントの名称	設備の内容	投資予定額		資金調達方法	着手年月	完了予定年月
				総額 (千円)	既支払額 (千円)			
グッドルーム(株)	goodroom residence 与野	暮らし	レジデンスの設備	420,000		銀行借入	2026年7月	2027年2月

(2) 重要な設備の除却等

該当事項はありません。

第4 【提出会社の状況】

1 【株式等の状況】

(1) 【株式の総数等】

【株式の総数】

種類	発行可能株式総数(株)
普通株式	24,000,000
計	24,000,000

【発行済株式】

種類	事業年度末現在 発行数(株) (2026年3月31日)	提出日現在 発行数(株) (2026年6月26日)	上場金融商品取引所 名又は登録認可金融 商品取引業協会名	内容
普通株式	6,842,760	7,568,760	東京証券取引所 グロース市場	完全議決権株式であり、権利内容に何ら制限のない当社における標準となる株式であります。また、単元株式数は100株となっております。
計	6,842,760	7,568,760		

(注) 提出日現在発行数には、2026年6月1日からこの有価証券報告書提出日までの新株予約権の行使により発行された株式数は、含まれておりません。

(2) 【新株予約権等の状況】

【ストックオプション制度の内容】

会社法に基づき発行した新株予約権は次のとおりであります。

第1回新株予約権

決議年月日	2016年4月8日
付与対象者の区分及び人数(名)	当社取締役 2 当社子会社取締役及び管理職 10
新株予約権の数(個)	50[0] (注)1
新株予約権の目的となる株式の種類、内容及び数(株)	普通株式 6,000[0] (注)1、4
新株予約権の行使時の払込金額(円)	100 (注)2、4
新株予約権の行使期間	2018年4月21日～2026年4月8日
新株予約権の行使により株式を発行する場合の株式の発行価格及び資本組入額(円)	発行価格 100 資本組入額 50 (注)4、5
新株予約権の行使の条件	新株予約権の割当てを受けた者(以下「新株予約権者」という。)は、新株予約権の権利行使時においても、当社の取締役及び当社子会社の取締役及び従業員であることを要する。ただし、取締役会が認めた場合は、この限りではない。 新株予約権者の相続人による本新株予約権の行使は認めない。 その他の条件は、当社と新株予約権の割当てを受けた者との間で締結した「新株予約権割当契約書」で定めるところによる。
新株予約権の譲渡に関する事項	譲渡による本新株予約権の取得については、当社取締役会の決議による承認を要するものとする。
組織再編成行為に伴う新株予約権の交付に関する事項	(注)3

当連結会計年度末日から有価証券報告書提出日の属する前月末(2026年5月31日)現在にかけて変更された事項については、提出日の前月末現在における内容を[]内に記載しており、その他の事項については当連結会計年度末日における内容から変更はありません。

(注)1. 新株予約権1個につき目的となる株式数は120株であります。

ただし、新株予約権の割当日後、当社が株式分割、株式併合を行う場合は、次の算式により付与株式数を調整、調整の結果生じる1株未満の端数は、これを切り捨てる。

調整後付与株式数 = 調整前付与株式数 × 分割・併合の比率

2. 新株予約権の割当日後、当社が株式分割、株式併合を行う場合は、次の算式により払込金額を調整し、調整により生じる1円未満の端数は切り上げる。

$$\text{調整後払込金額} = \text{調整前払込金額} \times \frac{1}{\text{分割・併合の比率}}$$

また、新株予約権の割当日後に時価を下回る価額で新株式の発行又は自己株式の処分を行う場合は、次の算式により払込金額を調整し、調整により生じる1円未満の端数は切り上げる。

$$\text{調整後払込金額} = \text{調整前払込金額} \times \frac{\text{既発行株式数} + \frac{\text{新株発行(処分)株式数} \times 1 \text{株当たり払込金額}}{1 \text{株当たり時価}}}{\text{既発行株式数} + \text{新株発行(処分)株式数}}$$

3. 当社が、合併(当社が合併により消滅する場合に限る。)、吸収分割、新設分割、株式交換又は株式移転(以上を総称して以下、「組織再編成行為」という。)を行う場合において、組織再編成行為の効力発生日に新株予約権者に対し、それぞれの場合につき、会社法第236条第1項第8号イからホまでに掲げる株式会社(以下、「再編対象会社」という。)の新株予約権を以下の条件に基づきそれぞれ交付することとする。ただし、以下の条件に沿って再編対象会社の新株予約権を交付する旨を、吸収合併契約、新設合併契約、吸収分割契約、新設分割計画、株式交換契約又は株式移転計画において定めた場合に限るものとする。

交付する再編対象会社の新株予約権の数

新株予約権者が保有する新株予約権の数と同一の数をそれぞれ交付する。

新株予約権の目的である再編対象会社の株式の種類

再編対象会社の普通株式とする。

新株予約権の目的である再編対象会社の株式の数

組織再編成行為の条件を助案のうえ決定する。

新株予約権の行使に際して出資される財産の価額

交付される各新株予約権の行使に際して出資される財産の価額は、組織再編成行為の条件等を助案のうえ、(注)2で定められる行使価額を調整して得られる再編後行使価額に、(注)1に従って決定される当該

新株予約権の目的である再編対象会社の株式の数を乗じた額とする。

新株予約権を行使することができる期間

上記に定める行使期間の初日と組織再編成行為の効力発生日のうち、いずれか遅い日から上表に定める行使期間の末日までとする。

新株予約権の行使により株式を発行する場合における増加する資本金及び資本準備金に関する事項

上記に準じて決定する。

譲渡による新株予約権の取得の制限

譲渡による取得の制限については、再編対象会社の取締役会の決議による承認を要するものとする。

その他の条件については、再編対象会社の条件に準じて決定する。

4. 2018年9月20日開催の取締役会決議により、2018年10月5日付で普通株式1株につき3株の割合、2019年11月21日開催の取締役会決議により、2020年1月1日付で普通株式1株につき2株の割合、また、2023年5月25日開催の取締役会決議により、2023年7月1日付で普通株式1株につき2株の割合で株式分割を行っております。これにより、「新株予約権の目的となる株式の種類、内容及び数」、「新株予約権の行使時の払込金額」、「新株予約権の行使により株式を発行する場合の株式の発行価格及び資本組入額」が調整されております。
5. 新株予約権の行使により株式を発行する場合において、増加する資本金の額は、1株当たり行使価額の2分の1（1円未満の端数は切り上げる）とし、増加する資本準備金の額は、当該金額から当該増加資本金の額を控除した額とする。

第2回新株予約権

決議年月日	2016年4月8日
付与対象者の区分及び人数(名)	当社取締役 1
新株予約権の数(個)	6,000[0] (注)1、2
新株予約権の目的となる株式の種類、内容及び数(株)	普通株式 720,000[0] (注)1、2、6
新株予約権の行使時の払込金額(円)	100 (注)3、6
新株予約権の行使期間	2016年4月11日から2026年4月10日まで
新株予約権の行使により株式を発行する場合の株式の発行価格及び資本組入額(円)	発行価格 101 (注)7 資本組入額 51 (注)6、7
新株予約権の行使の条件	(注)4 その他の条件は、当社と新株予約権の割当てを受けた者との間で締結した「新株予約権割当契約書」で定めるところによる。
新株予約権の譲渡に関する事項	譲渡による本新株予約権の取得については、当社取締役会の決議による承認を要するものとする。
組織再編成行為に伴う新株予約権の交付に関する事項	(注)5

当連結会計年度末日から有価証券報告書提出日の属する前月末(2026年5月31日)現在にかけて変更された事項については、提出日の前月末現在における内容を[]内に記載しており、その他の事項については当連結会計年度末日における内容から変更はありません。

(注)1. 本新株予約権は、新株予約権1個(普通株式120株)につき、50円で有償発行しております。

2. 新株予約権1個につき目的となる株式の数は120株であります。

ただし、新株予約権の割当日後、当社が株式分割、株式併合を行う場合は、次の算式により付与株式数を調整、調整の結果生じる1株未満の端数は、これを切り捨てる。

調整後付与株式数 = 調整前付与株式数 × 分割・併合の比率

3. 新株予約権の割当日後、当社が株式分割、株式併合を行う場合は、次の算式により払込金額を調整し、調整により生じる1円未満の端数は切り上げる。

$$\text{調整後払込金額} = \text{調整前払込金額} \times \frac{1}{\text{分割・併合の比率}}$$

また、新株予約権の割当日後に時価を下回る価額で新株式の発行又は自己株式の処分を行う場合は、次の算式により払込金額を調整し、調整により生じる1円未満の端数は切り上げる。

$$\text{調整後払込金額} = \text{調整前払込金額} \times \frac{\text{既発行株式数} + \frac{\text{新株発行(処分)株式数} \times 1 \text{株当たり払込金額}}{1 \text{株当たり時価}}}{\text{既発行株式数} + \text{新株発行(処分)株式数}}$$

4. 新株予約権の行使の条件に関する事項は次のとおりであります。

新株予約権の割当てを受けた者(以下「新株予約権者」という。)は、2016年4月11日から2026年4月10日において次に掲げる各事由が生じた場合には、新株予約権者は残存するすべての本新株予約権を定められた行使価額にて、行使期間満了日までに残存する全ての本新株予約権を行使しなければならないものとする。

(a) 上記において定められた行使価額に40%を乗じた価格(1円未満切り上げ)を下回る価格を対価とする当社普通株式の発行等が行われた場合(払込金額が会社法第199条第3項・同第200条第2項に定める「特に有利な金額である場合」を除く。)

(b) 本新株予約権の目的である当社普通株式が日本国内のいずれの金融商品取引所にも上場されていない場合、上記において定められた行使価額に40%を乗じた価格(1円未満切り上げ)を下回る価格を対価とする売買その他の取引が行われたとき(ただし、資本政策目的等により当該取引時点における株式価値よりも著しく低いと認められる価格で取引が行われた場合を除く。)

(c) 本新株予約権の目的である当社普通株式が日本国内のいずれかの金融商品取引所に上場された場合、当該金融商品取引所における当社普通株式の普通取引の終値が、上記において定められた行使価額に40%を乗じた価格(1円未満切り上げ)を下回る価格となったとき。

(d) 本新株予約権の目的である当社普通株式が日本国内のいずれの金融商品取引所にも上場されていない場合、第三者評価機関等によりDCF法並びに類似会社比較法等の方法により評価された株式評価額が上記において定められた行使価額に40%を乗じた価格(1円未満切り上げ)を下回ったとき(但し、株式評価額が一定の幅をもって示された場合、当社の当社代表取締役(当社が取締役会設置会社となった場合には取締役会)が第三者評価機関等と協議の上本項への該当を判断するものとする。)

新株予約権者の相続人による本新株予約権の行使は認めない。

本新株予約権の行使によって、当社の発行済株式総数が当該時点における授權株式数を超過することとなるときは、当該本新株予約権の行使を行うことはできない。

各本新株予約権1個未満の行使を行うことはできない。

5. 当社が、合併(当社が合併により消滅する場合に限る。)、吸収分割、新設分割、株式交換又は株式移転(以上を総称して以下、「組織再編成行為」という。)を行う場合において、組織再編成行為の効力発生日に新

株予約権者に対し、それぞれの場合につき、会社法第236条第1項第8号イからホまでに掲げる株式会社(以下、「再編対象会社」という。)の新株予約権を以下の条件に基づきそれぞれ交付することとする。ただし、以下の条件に沿って再編対象会社の新株予約権を交付する旨を、吸収合併契約、新設合併契約、吸収分割契約、新設分割計画、株式交換契約又は株式移転計画において定めた場合に限るものとする。

交付する再編対象会社の新株予約権の数

新株予約権者が保有する新株予約権の数と同一の数をそれぞれ交付する。

新株予約権の目的である再編対象会社の株式の種類

再編対象会社の普通株式とする。

新株予約権の目的である再編対象会社の株式の数

組織再編成行為の条件を勘案のうえ決定する。

新株予約権の行使に際して出資される財産の価額

交付される各新株予約権の行使に際して出資される財産の価額は、組織再編成行為の条件等を勘案のうえ、(注)3で定められる行使価額を調整して得られる再編後行使価額に、(注)2に従って決定される当該新株予約権の目的である再編対象会社の株式の数を乗じた額とする。

新株予約権を行使することができる期間

上記に定める行使期間の初日と組織再編成行為の効力発生日のうち、いずれか遅い日から上記に定める行使期間の末日までとする。

新株予約権の行使により株式を発行する場合における増加する資本金及び資本準備金に関する事項

上記に準じて決定する。

譲渡による新株予約権の取得の制限

譲渡による取得の制限については、再編対象会社の取締役会の決議による承認を要するものとする。

その他の条件については、再編対象会社の条件に準じて決定する。

6. 2018年9月20日開催の取締役会決議により、2018年10月5日付で普通株式1株につき3株の割合、2019年11月21日開催の取締役会決議により、2020年1月1日付で普通株式1株につき2株の割合、また、2023年5月25日開催の取締役会決議により、2023年7月1日付で普通株式1株につき2株の割合で株式分割を行っております。これにより、「新株予約権の目的となる株式の種類、内容及び数」、「新株予約権の行使時の払込金額」、「新株予約権の行使により株式を発行する場合の株式の発行価格及び資本組入額」が調整されております。
7. 新株予約権の行使により株式を発行する場合において、増加する資本金の額は、1株当たり帳簿価額と行使価額との合計額の2分の1(1円未満の端数は切り上げる)とし、増加する資本準備金の額は、当該合計額から当該増加資本金の額を控除した額とする。

第4回新株予約権

決議年月日	2018年7月31日
付与対象者の区分及び人数(名)	当社取引先 1
新株予約権の数(個)	608(A01:608 A02:0)(注)1、2、8
新株予約権の目的となる株式の種類、内容及び数(株)	普通株式 72,960(A01:72,960 A02:0) (注)1、2、6、8
新株予約権の行使時の払込金額(円)	375(注)3、6
新株予約権の行使期間	A01:2024年3月31日~2028年8月5日 A02:2019年6月1日~2028年8月5日
新株予約権の行使により株式を発行する場合の株式の発行価格及び資本組入額(円)	発行価格 376 資本組入額 188(注)6、7
新株予約権の行使の条件	(注)4 その他の条件は、当社と新株予約権の割当てを受けた者との間で締結した「新株予約権割当契約書」で定めるところによる。
新株予約権の譲渡に関する事項	譲渡による本新株予約権の取得については、当社取締役会の決議による承認を要するものとする。
組織再編成行為に伴う新株予約権の交付に関する事項	(注)5

当事業年度の末日(2026年3月31日)における内容を記載しております。なお、提出日の前月末(2026年5月31日)現在において、これらの事項に変更はありません。

(注)1. 本新株予約権は、新株予約権1個(普通株式120株)につき、60円で有償発行しております。

2. 「新株予約権の数」及び「新株予約権の目的となる株式の数」は、権利行使により減少した個数及び株式の数並びに退職等により権利を喪失した者の個数及び株式の数は除外しており、新株予約権1個につき目的となる株式の数は120株であります。

ただし、新株予約権の割当日後、当社が株式分割、株式併合を行う場合は、次の算式により付与株式数を調整、調整の結果生じる1株未満の端数は、これを切り捨てる。

調整後付与株式数 = 調整前付与株式数 × 分割・併合の比率

3. 本新株予約権の割当日後、当社が株式分割又は株式併合を行う場合、次の算式により行使価額を調整し、調整による1円未満の端数は切り上げる。

$$\text{調整後行使価額} = \text{調整前行使価額} \times \frac{1}{\text{分割(又は併合)の比率}}$$

また、新株予約権の割当日後に時価を下回る価額で新株の発行又は自己株式の処分を行う場合(新株予約権の行使に基づく新株の発行及び自己株式の処分並びに株式交換による自己株式の移転の場合を除く。)、次の算式により行使価額を調整し、調整による1円未満の端数は切り上げる。

$$\text{調整後行使価額} = \text{調整前行使価額} \times \frac{\text{既発行株式数} + \frac{\text{新規発行株式数} \times 1 \text{株当たり払込金額}}{\text{新規発行前の1株当たりの時価}}}{\text{既発行株式数} + \text{新規発行株式数}}$$

4. 新株予約権の行使の条件に関する事項は次のとおりであります。

本新株予約権の割当てを受けた者(以下、「受託者」という。)は、本新株予約権を行使することができず、かつ、別段の定めがある場合を除き、受託者より本新株予約権の付与を受けた者(以下、「本新株予約権者」という。)のみが本新株予約権を行使できることとする。

本新株予約権者は、2019年3月期から2022年3月期までのいずれかの期の当社連結損益計算書における経常利益が、3.8億円を超過した場合にのみ本新株予約権を行使することができる。なお、国際財務報告基準の適用、決算期の変更等により参照すべき項目の概念に重要な変更があった場合には、別途参照すべき指標を当社取締役会にて定めるものとする。

本新株予約権者は、本新株予約権を行使する時まで継続して、当社又は当社の子会社・関連会社(以下「当社等」という。)の取締役、従業員及び顧問・業務委託提携先等の外部協力者であることを要する。ただし、任期満了による退任、定年退職、その他正当な理由があると当社取締役会が認めた場合は、この限りではない。

本新株予約権者の相続人による本新株予約権の行使は認めない。

本新株予約権の行使によって、当社の発行済株式総数が当該時点における発行可能株式総数を超過することとなるときは、当該本新株予約権の行使を行うことはできない。

本新株予約権1個未満の行使を行うことはできない。

5. 当社が、合併(当社が合併により消滅する場合に限る。)、吸収分割、新設分割、株式交換又は株式移転(以上を総称して以下、「組織再編成行為」という。)を行う場合において、組織再編成行為の効力発生日に新株予約権者に対し、それぞれの場合につき、会社法第236条第1項第8号イからホまでに掲げる株式会社(以下、「再編対象会社」という。)の新株予約権を以下の条件に基づきそれぞれ交付することとする。ただし、以下の条件に沿って再編対象会社の新株予約権を交付する旨を、吸収合併契約、新設合併契約、吸収分割契約、新設分割計画、株式交換契約又は株式移転計画において定めた場合に限るものとする。

交付する再編対象会社の新株予約権の数

新株予約権者が保有する新株予約権の数と同一の数をそれぞれ交付する。

新株予約権の目的である再編対象会社の株式の種類

再編対象会社の普通株式とする。

新株予約権の目的である再編対象会社の株式の数

組織再編成行為の条件を勘案のうえ決定する。

新株予約権の行使に際して出資される財産の価額

交付される各新株予約権の行使に際して出資される財産の価額は、組織再編成行為の条件等を勘案のうえ、(注)3で定められる行使価額を調整して得られる再編後行使価額に、(注)2に従って決定される当該新株予約権の目的である再編対象会社の株式の数を乗じた額とする。

新株予約権を行使することができる期間

上記に定める行使期間の初日と組織再編成行為の効力発生日のうち、いずれか遅い日から上記に定める行使期間の末日までとする。

新株予約権の行使により株式を発行する場合における増加する資本金及び資本準備金に関する事項

上記に準じて決定する。

譲渡による新株予約権の取得の制限

譲渡による取得の制限については、再編対象会社の取締役会の決議による承認を要するものとする。

その他の条件については、再編対象会社の条件に準じて決定する。

6. 2018年9月20日開催の取締役会決議により、2018年10月5日付で普通株式1株につき3株の割合、2019年11月21日開催の取締役会決議により、2020年1月1日付で普通株式1株につき2株の割合、また、2023年5月25日開催の取締役会決議により、2023年7月1日付で普通株式1株につき2株の割合で株式分割を行っております。これにより、「新株予約権の目的となる株式の種類、内容及び数」、「新株予約権の行使時の払込金額」、「新株予約権の行使により株式を発行する場合の株式の発行価格及び資本組入額」が調整されております。
7. 新株予約権の行使により株式を発行する場合において、増加する資本金の額は、1株当たり帳簿価額と行使価額との合計額の2分の1(1円未満の端数は切り上げる)とし、増加する資本準備金の額は、当該合計額から当該増加資本金の額を控除した額とする。
8. 第4回新株予約権(A02)の詳細

当社の現在及び将来の従業員に対する中長期的な企業価値向上へのインセンティブ付与を目的として、2018年7月31日開催の取締役会決議に基づき、「単独運用・特定金外信託(新株予約権活用型インセンティブプラン)」(以下「本信託(第4回新株予約権(A02))」という。)を設定しており、当社は本信託に基づき、第4回新株予約権(2018年7月31日臨時株主総会決議)を発行しております。当社グループの役員及び従業員並びに顧問契約・業務委託契約を締結している者のうち受益者適格要件を満たすものに対して、その功績に応じた個数の第4回新株予約権(本書提出日現在1個当たり120株)を分配していく予定でしたが、付与対象者が該当者なしのまま信託期間満了日が到来したため、消却となりました。消却となった本信託の内容は次のとおりです。

名称	単独運用・特定金外信託(新株予約権活用型インセンティブプラン)
委託者	小倉博
受託者	A02 個数2,500個、株数 300,000株(佐藤孝幸)
受益者	受益者適格要件を満たす者(受益権確定事由の発生後一定の手続きを経て存在するに至ります。)
信託契約日 (信託期間開始)	2018年8月2日
信託期間満了日	A02 金融商品取引所に上場した日から6年が経過した日又は東京証券取引所市場第一部へ市場替えした日から3年経過した日のいずれか早い日(但し、当該日が営業日でないときは、翌営業日とする。)の正午
信託の目的	当初、委託者から受託者に対して金銭が信託されましたが、受託者による第4回新株予約権の引き受け、払い込みにより信託期間満了日時時点で第4回新株予約権A02 2,500個となっております。なお、第4回新株予約権の概要については、「(2)新株予約権等の状況」をご参照ください。

受益者適格要件	<p>当社グループの「役員及び従業員並びに顧問契約・業務委託契約を締結している者」のうち、当社の社内規程等で定める一定の条件を満たす者を受益候補者とし、当社が指定し、本信託(第4回新株予約権)に係る信託契約の定めるところにより、受益者として確定したものを受益者とします。</p> <p>なお、受益候補者に対する第4回新株予約権の配分は、信託ごとに人事評価に基づくもの(職務ポイント)と採用時の配分に基づくもの(Eventポイント)の2種類に分けられており、新株予約権交付ガイドラインで定められた配分ルール等に従い、評価委員会の決定を経て決定されます。</p> <p>職務ポイント 受益者候補者のうち取締役及び従業員等に新株予約権交付ガイドラインで規定された評価要件に基づき個別に付与されるポイント数の按分によって行う。</p> <p>Eventポイント 主として採用イベントに際して付与され新株予約権ガイドラインで規定された評価要件に基づき分配される。</p>
---------	--

なお、コタエル信託株式会社を受託者としておりましたA01につきましては、受益者指定を行い受益者が受益権を取得(2023年3月31日譲渡)し、コタエル信託株式会社の清算は終了しております。現在の付与対象者は当社及び子会社の取締役、従業員であります。

第5回新株予約権

決議年月日	2018年8月31日
付与対象者の区分及び人数(名)	当社子会社取締役及び管理職 10
新株予約権の数(個)	225 (注)1
新株予約権の目的となる株式の種類、内容及び数(株)	普通株式 27,000 (注)1、4
新株予約権の行使時の払込金額(円)	375 (注)2、4
新株予約権の行使期間	2020年9月15日～2028年8月30日
新株予約権の行使により株式を発行する場合の株式の発行価格及び資本組入額(円)	発行価格 375 資本組入額 188 (注)4、5
新株予約権の行使の条件	新株予約権の割当てを受けた者(以下「新株予約権者」という。)は、新株予約権の権利行使時においても、当社の取締役及び当社子会社の取締役及び従業員であることを要する。ただし、取締役会が認めた場合は、この限りではない。 新株予約権者の相続人による本新株予約権の行使は認めない。 その他の条件は、当社と新株予約権の割当てを受けた者との間で締結した「新株予約権割当契約書」で定めるところによる。
新株予約権の譲渡に関する事項	譲渡による本新株予約権の取得については、当社取締役会の決議による承認を要するものとする。
組織再編成行為に伴う新株予約権の交付に関する事項	(注)3

当事業年度の末日(2026年3月31日)における内容を記載しております。なお、提出日の前月末(2026年5月31日)現在において、これらの事項に変更はありません。

(注)1. 新株予約権1個につき目的となる株式の数は120株であります。

ただし、新株予約権の割当日後、当社が株式分割、株式併合を行う場合は、次の算式により付与株式数を調整、調整の結果生じる1株未満の端数は、これを切り捨てる。

調整後付与株式数 = 調整前付与株式数 × 分割・併合の比率

2. 新株予約権の割当日後、当社が株式分割、株式併合を行う場合は、次の算式により払込金額を調整し、調整により生ずる1円未満の端数は切り上げる。

$$\text{調整後払込金額} = \text{調整前払込金額} \times \frac{1}{\text{分割・併合の比率}}$$

また、新株予約権の割当日後に時価を下回る価額で新株式の発行又は自己株式の処分を行う場合は、次の算式により払込金額を調整し、調整により生ずる1円未満の端数は切り上げる。

$$\text{調整後払込金額} = \text{調整前払込金額} \times \frac{\text{既発行株式数} + \frac{\text{新株発行(処分)株式数} \times 1 \text{株当たり払込金額}}{1 \text{株当たり時価}}}{\text{既発行株式数} + \text{新株発行(処分)株式数}}$$

3. 当社が、合併(当社が合併により消滅する場合に限る。)、吸収分割、新設分割、株式交換又は株式移転(以上を総称して以下、「組織再編成行為」という。)を行う場合において、組織再編成行為の効力発生日に新株予約権者に対し、それぞれの場合につき、会社法第236条第1項第8号イからホまでに掲げる株式会社(以下、「再編対象会社」という。)の新株予約権を以下の条件に基づきそれぞれ交付することとする。ただし、以下の条件に沿って再編対象会社の新株予約権を交付する旨を、吸収合併契約、新設合併契約、吸収分割契約、新設分割計画、株式交換契約又は株式移転計画において定めた場合に限るものとする。

交付する再編対象会社の新株予約権の数

新株予約権者が保有する新株予約権の数と同一の数をそれぞれ交付する。

新株予約権の目的である再編対象会社の株式の種類

再編対象会社の普通株式とする。

新株予約権の目的である再編対象会社の株式の数

組織再編成行為の条件を勘案のうえ、決定する。

新株予約権の行使に際して出資される財産の価額

交付される各新株予約権の行使に際して出資される財産の価額は、組織再編成行為の条件等を勘案のうえ、(注)2で定められる行使価額を調整して得られる再編後行使価額に、(注)1に従って決定される当該

新株予約権の目的である再編対象会社の株式の数を乗じた額とする。

新株予約権を行使することができる期間

上記に定める行使期間の初日と組織再編成行為の効力発生日のうち、いずれか遅い日から上記に定める行使期間の末日までとする。

新株予約権の行使により株式を発行する場合における増加する資本金及び資本準備金に関する事項

上記に準じて決定する。

譲渡による新株予約権の取得の制限

譲渡による取得の制限については、再編対象会社の取締役会の決議による承認を要するものとする。

その他の条件については、再編対象会社の条件に準じて決定する。

4. 2018年9月20日開催の取締役会決議により、2018年10月5日付で普通株式1株につき3株の割合、2019年11月21日開催の取締役会決議により、2020年1月1日付で普通株式1株につき2株の割合、また、2023年5月25日開催の取締役会決議により、2023年7月1日付で普通株式1株につき2株の割合で株式分割を行っております。これにより、「新株予約権の目的となる株式の種類、内容及び数」、「新株予約権の行使時の払込金額」、「新株予約権の行使により株式を発行する場合の株式の発行価格及び資本組入額」が調整されております。
5. 新株予約権の行使により株式を発行する場合において、増加する資本金の額は、1株当たり行使価額の2分の1（1円未満の端数は切り上げる）とし、増加する資本準備金の額は、当該金額から当該増加資本金の額を控除した額とする。

【ライツプランの内容】

該当事項はありません。

【その他の新株予約権等の状況】

該当事項はありません。

(3) 【行使価額修正条項付新株予約権付社債券等の行使状況等】

該当事項はありません。

(4) 【発行済株式総数、資本金等の推移】

年月日	発行済株式 総数増減数 (株)	発行済株式 総数残高 (株)	資本金増減額 (千円)	資本金残高 (千円)	資本準備金 増減額 (千円)	資本準備金 残高 (千円)
2021年4月13日 (注)1	55,000	3,363,000	28,462	190,326	28,462	84,343
2021年5月6日 (注)2	3,360	3,366,360	336	190,662	336	84,679
2023年5月9日 (注)2	1,200	3,367,560	450	191,112	450	85,129
2023年7月1日 (注)3	3,367,560	6,735,120		191,112		85,129
2023年11月1日～ 2024年3月31日 (注)2	40,800	6,775,920	5,340	196,452	5,340	90,469
2024年4月1日～ 2024年8月5日 (注)2	10,200	6,786,120	1,335	197,787	1,335	91,804
2024年8月6日 (注)4		6,786,120	166,452	31,335		91,804
2024年8月7日 2025年3月31日 (注)2	44,640	6,830,760	7,554	38,889	7,554	99,359
2025年4月1日 2026年3月31日 (注)2	12,000	6,842,760	1,012	39,902	1,012	100,371

(注)1. 2021年4月13日を払込期日とする第三者割当増資により、発行済株式数が55,000株、資本金及び資本準備金がそれぞれ28,462千円増加しております。

発行価格 1株につき1,035円

資本組入額 1株につき517.5円

割当先 gbDXTechnology株式会社

2. 新株予約権（ストック・オプション）の権利行使による増加であります。
3. 2023年7月1日の株式分割（1：2）による増加であります。
4. 会社法第447条第1項の規定に基づき、資本政策の機動性及び柔軟性を図るため、資本金を減少し、その他資本剰余金へ振り替えたものであります。なお、資本金の減資割合は84.2%となっております。
5. 当連結会計年度末日から有価証券報告書提出日の属する前月末（2026年5月31日）現在までの間に、新株予約権の行使により、発行済株式総数が726,000株、資本金及び資本準備金がそれぞれ36,450千円増加しております。

(5) 【所有者別状況】

2026年3月31日現在

区分	株式の状況(1単元の株式数100株)								単元未満株式の状況(株)
	政府及び地方公共団体	金融機関	金融商品取引業者	その他の法人	外国法人等		個人その他	計	
					個人以外	個人			
株主数(人)		1	15	17	9	1	568	611	
所有株式数(単元)		2,201	1,487	37,118	182	10	27,407	68,405	2,260
所有株式数の割合(%)		3.22	2.17	54.26	0.27	0.01	40.07	100.0	

(注) 自己株式66株は、「単元未満株式の状況」に含まれております。

(6) 【大株主の状況】

2026年3月31日現在

氏名又は名称	住所	所有株式数(株)	発行済株式(自己株式を除く。)の総数に対する所有株式数の割合(%)
CASABLANCA株式会社	東京都江東区豊洲2丁目5-1	3,141,612	45.91
小倉 弘之	東京都世田谷区	752,736	11.00
小倉 博	東京都江東区	683,420	9.98
畑本 裕之	東京都豊島区	391,100	5.71
日本証券金融株式会社	東京都中央区区日本橋茅場町1丁目2-10	220,100	3.21
株式会社カナモリコーポレーション	兵庫県神戸市兵庫区荒田町4丁目8-5	132,200	1.93
G D Hグループ社員持株会	東京都千代田区有楽町2丁目10-1	124,300	1.81
東急不動産ホールディングス株式会社	東京都渋谷区道玄坂1丁目21-1	120,000	1.75
株式会社S B I証券	東京都港区六本木1丁目6-1	116,361	1.70
三菱地所株式会社	東京都千代田区大手町1丁目1-1	114,000	1.66
計	-	5,795,829	84.70

(注) 1. 発行済株式(自社株式を除く。)の総数に対する所有株式数の割合については、小数点第3位を四捨五入によって表示しております。

2. CASABLANCA株式会社は、当社代表取締役社長小倉博及び当社代表取締役副社長小倉弘之の資産管理会社であります。

3. 前事業年度末現在主要株主であった当社代表取締役社長小倉博は、当事業年度末現在では主要株主ではなくなっております。

(7) 【議決権の状況】

【発行済株式】

2026年3月31日現在

区分	株式数(株)	議決権の数(個)	内容
無議決権株式			
議決権制限株式(自己株式等)			
議決権制限株式(その他)			
完全議決権株式(自己株式等)			
完全議決権株式(その他)	普通株式 6,840,500	68,405	権利内容に何ら限定のない当社における標準となる株式であり、単元株式数は100株であります。
単元未満株式	普通株式 2,260		
発行済株式総数	6,842,760		
総株主の議決権		68,405	

(注) 自己株式66株は「単元未満株式」に含まれております。

【自己株式等】

該当事項はありません。

2 【自己株式の取得等の状況】

【株式の種類等】 普通株式

(1) 【株主総会決議による取得の状況】

該当事項はありません。

(2) 【取締役会決議による取得の状況】

該当事項はありません。

(3) 【株主総会決議又は取締役会決議に基づかないものの内容】

該当事項はありません。

(4) 【取得自己株式の処理状況及び保有状況】

区分	当事業年度		当期間	
	株式数(株)	処分価額の総額 (百万円)	株式数(株)	処分価額の総額 (百万円)
引き受ける者の募集を行った 取得自己株式				
消却の処分を行った取得自己株式				
合併、株式交換、株式交付、会社分割 に係る移転を行った取得自己株式				
その他()				
保有自己株式数	66		66	

(注) 当期間における保有自己株式数には、2026年6月1日から有価証券報告書提出日までの単元未満株式の取得または処分による株式数は含めておりません。

3 【配当政策】

当社は、株主の皆さまへの利益還元を重要な経営課題と位置付け、安定した配当の維持を基本方針とし、経営環境並びに中長期的な事業展開及び財務体質の強化等を総合的に勘案した上で、業績に合わせて配当を維持又は増配する累進配当を考慮することで、安定した配当を継続して実施することを基本方針といたしております。

今後も、内部留保の充実を図り事業拡大のための投資を優先しつつも株主の皆さまへの利益還元が重要との判断に基づき、1株当たり5円の配当といたしたいと存じます。

また、当社の配当の決定機関につきましては、会社法第459条の規定に基づき、取締役会の決議によって剰余金の配当を行う旨を定款で定めております。

(注) 基準日が当事業年度に属する剰余金の配当は以下のとおりであります。

決議年月日	配当金の総額 (千円)	1株当たり配当額 (円)
2026年5月14日 取締役会決議	34,213	5

4 【コーポレート・ガバナンスの状況等】

(1) 【コーポレート・ガバナンスの概要】

コーポレート・ガバナンスに関する基本的な考え方

当社は、刻々と変化する事業環境において企業価値の持続的な増大を図るためには、経営の効率化を図ると同時に、経営の健全性、透明性及びコンプライアンスを高めて社会的信頼に添えていくことが不可欠であると認識しております。この認識のもと、ガバナンス体制の強化・充実を重要課題と位置づけ、企業価値の向上を図ることで、株主や債権者、従業員など企業を取り巻くさまざまなステークホルダーへの利益還元に努めてまいります。

企業統治の体制の概要及び当該体制を採用する理由

当社は、監査役会設置会社であり、株主総会、取締役会及び監査役会を設置しております。当社の経営上の意思決定、執行及び監督に係る機関は以下のとおりであります。

a . 取締役会

取締役会は取締役5名（うち、社外取締役2名）により構成され、毎月1回の定時取締役会のほか、必要に応じて臨時取締役会を開催し、経営全般に関する重要事項を決定するとともに業務執行状況の監督を行っております。なお、構成員の氏名等については、後記「(2) 役員の状況」をご参照ください。

b . 監査役会

監査役会は監査役3名（うち、2名が社外監査役）により構成され、監査方針・計画に基づき、コーポレート・ガバナンスの実効性を高めるべく、取締役の職務執行を含む日常的活動の監査を行っております。なお、構成員等の氏名等については、後記「(2) 役員の状況」をご参照ください。

c . 内部監査室

内部監査室は2名により構成され、当社グループの組織や制度及び業務が、経営方針並びに法令及び諸規程に準拠し、効率的に運営されているかを検証・評価及び助言を行っております。これにより、法令違反・不正・誤謬の未然防止、正確な管理情報の提供、財産の保全、業務活動の改善向上に努めております。

d . グループ取締役会議

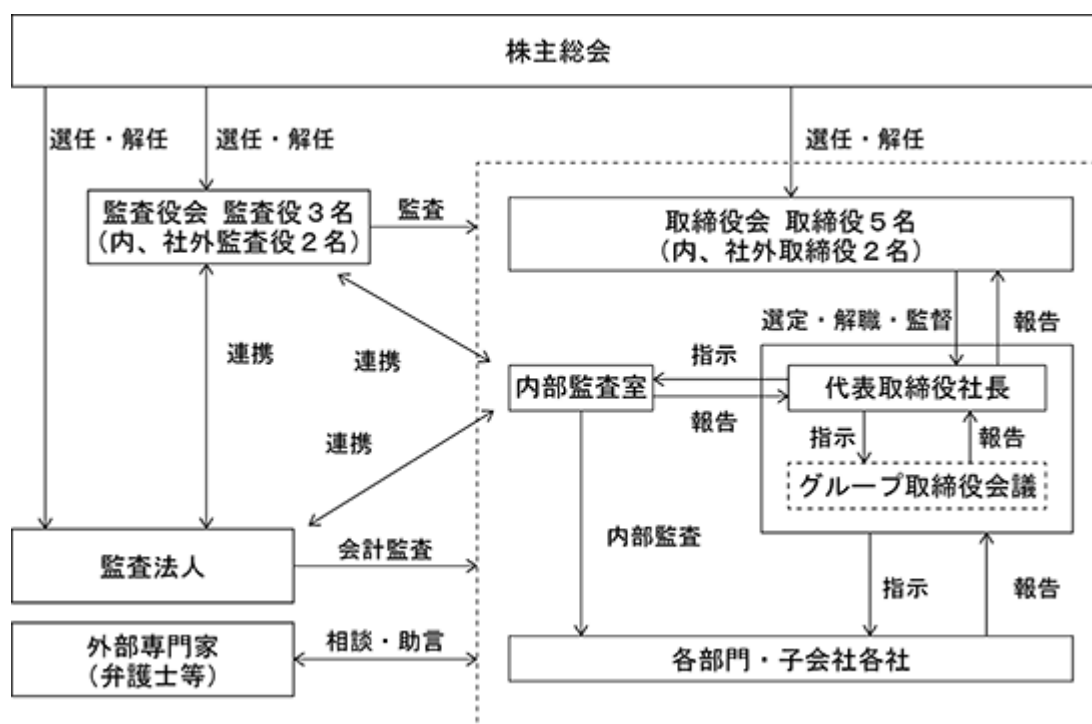
グループ取締役会は、社内取締役、常勤監査役、執行役員、子会社取締役等で構成され毎月1回開催しております。グループ各社が一体として事業の円滑かつ合理的な遂行を行うために必要な議論及び情報の共有を目的として経営方針の伝達、利益計画及び各案件の進捗状況の報告を受けております。

e . 外部専門家

当社は、法律やその他専門的な判断を必要とする事項につきましては、弁護士、税理士、社会保険労務士等に相談し、必要に応じてアドバイスを受け検討し、判断しております。

企業統治の体制図

当社は、経営の透明性、健全性の向上及び経営環境の変化に対応した意思決定の迅速化のため、以下の体制、組織を構築しております。



企業統治に関するその他の事項

a. 統制システムの整備の状況

当社は、「内部統制システムに関する基本方針」を定め、当該方針に基づき、取締役会その他の重要な会議により職務の執行が効率的に行われ、法令及び定款に適合することを確保するための体制作りを努めております。加えて、業務全般にわたる「職務分掌規程」、「職務権限規程」及び「稟議規程」等を整備し、各職位の責任と権限を明確化させております。また、財務報告の信頼性を確保し、業務の有効性・効率性を追求するため、内部監査室が各部門のリスク管理等の状況を監査し、その結果を代表取締役社長に報告を行う体制を確保することで、内部統制システムの有効性を担保することに努めております。

b. リスク管理体制の整備の状況

当社は、当社の経営に悪影響をもたらすリスクに対する的確な管理・実践を可能にするべく、「リスク管理規程」を制定しております。なお、内部監査室による定期的な業務監査により、法令及び定款違反その他の事由に基づく損失の危険のある業務執行を未然に防止するものとしております。

また、グループ会社のリスクマネジメント等の具体的な施策の検討・実施を効率的に運用する機能的な仕組みとして、代表取締役社長が指名したものを委員長とする「リスク・コンプライアンス委員会」を設置し、「リスク・コンプライアンス委員会規程」に基づき、その対策実施状況の把握、有効性の評価等を実施しております。また、同委員会には、代表取締役社長及び当社取締役及び子会社取締役が出席し、内部統制システムの構築と運用状況の監視を行い、適宜意見を述べております。

c. 子会社の業務の適正を確保するための体制整備の状況

当社では子会社の業務の適正を確保するために、関係会社管理規程に基づき、子会社の経営情報等を適宜把握できる体制を構築し、グループ取締役会議等を通じ、子会社の経営状況のモニタリングを行っております。また、子会社に対する内部監査を実施することで、子会社業務が関係会社管理規程に基づき適正に運営されていることを確認する体制を構築し、業務の適正を確保しております。

d. 取締役及び監査役の責任免除

当社は、会社法第426条第1項の規定により、取締役会の決議をもって同法第423条第1項の行為に関する取締役(取締役であった者を含む。)及び監査役(監査役であった者を含む。)の責任を法令の限度において免除することができる旨を定款に定めております。これは、取締役及び監査役が職務を遂行するにあたり、その能力を十分に発揮して、期待される役割を果たしうる環境を整備することを目的とするものであります。

e. 責任限定契約の内容

当社と取締役(業務執行取締役等であるものを除く。)及び監査役は、会社法第427条第1項の規定に基づき、同法第423条第1項の損害賠償責任を限定する契約を締結しております。

当該契約に基づく損害賠償責任限度額は、法令が定める額としております。

f. 取締役の定数

当社の取締役の定数は7名以内とする旨を定款で定めております。

g. 取締役の選任の決議要件

当社は、取締役の選任決議について、議決権を行使することができる株主の議決権の3分の1以上を有する株主が出席し、その議決権の過半数をもって行う旨を定款に定めております。また、取締役の選任決議は累積投票によらない旨を定款で定めております。

h. 取締役会で決議できる株主総会決議事項

イ. 中間配当の決定機関

当社は、会社法第454条第5項の規定により、取締役会の決議によって毎年9月30日を基準日として、中間配当を行うことができる旨を定款に定めております。これは、株主への機動的な利益還元を可能にするためであります。

ロ. 自己の株式の取得

当社は、自己の株式の取得について、経済情勢の変化に対応して財務政策等の経営諸施策を機動的に遂行することを可能とするため、会社法第165条第2項の規定に基づき、取締役会の決議によって市場取引等により自己の株式を取得することができる旨を定款で定めております。

ハ. 剰余金の配当等

当社は、機動的な資本政策や不測の事態の発生により、定時株主総会を開催することが困難な場合となっても安定的な配当政策を図るため、会社法第459条第1項の規定に基づき、剰余金の配当等を取締役会決議により行うことができる旨を定款で定めております。

i. 株主総会の特別決議要件

当社は、会社法第309条第2項の定めによる決議は、定款に別段の定めがある場合を除き、議決権を行使することができる株主の議決権の3分の1以上を有する株主が出席し、その議決権の3分の2以上をもって行う旨を定款に定めております。これは、株主総会における特別決議の定足数を緩和することにより、株主総会の円滑な運営を行うことを目的とするものであります。

取締役会の活動状況

当事業年度において当社は原則として定時取締役会を月1回開催しており、個々の取締役の出席状況については次のとおりであります。

氏名	開催回数	出席回数
小倉 博	20回	20回
小倉 弘之	20回	20回
横田 真清	20回	20回
田所 亮	20回	20回
菅原 貴弘	20回	20回
中村 岳	14回	14回

取締役会では、取締役会のあり方について議論し、以下を確認しました。

当社の取締役会は、執行への大幅な権限委譲を行うと共に、モニタリング機能をさらに強化することで、経営陣による迅速な意思決定を促していきます。特に、人的資本を含む経営資源や戦略の実行が経営陣により適切に行われていることを実効的に監督していきます。また、リスク・危機管理体制を始めとした内部統制の整備が取締役会の責務であることを認識し、これらの体制を適切に構築・運用していきます。

取締役会における具体的な検討内容は、代表取締役及び役付取締役の選定、取締役報酬決定方針の決定、取締役の利益相反取引の承認、経営計画の策定、計算書類の承認、配当記の支払い、株主総会の招集、業務執行状況の報告等であります。

(2) 【役員の状況】

役員一覧

男性7名 女性1名(役員のうち女性の比率12.5%)

役職名	氏名	生年月日	略歴	任期	所有株式数 (株)
代表取締役 社長	小倉 博	1948年1月13日	1971年4月 日本エヌ・シー・アール㈱ (現日本NCR㈱) 入社 1987年3月 ㈱教学社(現オープンリソース㈱) 代表取締役社長(現任) 1989年5月 ㈱スコア 代表取締役 2002年10月 オープンワークス㈱(現オープンリ ソース㈱)代表取締役社長 2008年5月 ㈱Olympic(現㈱Olympicグループ) 常務取締役 2015年5月 ㈱スコア 取締役会長 2016年3月 当社 代表取締役社長(現任) 2021年4月 アネックスシステムズ㈱(現オープンリ ソース㈱) 代表取締役社長	(注)3	683,420
代表取締役 副社長	小倉 弘之	1980年5月26日	2004年4月 ㈱竹中工務店 入社 2007年11月 ㈱ボストンコンサルティンググループ 入社 2009年12月 ハプティック㈱(現グッドルーム㈱) 代 表取締役 2013年3月 グッドルーム㈱ 代表取締役社長 2016年3月 当社 代表取締役副社長(現任) 2020年5月 グッドルーム㈱ 代表取締役 2021年4月 同社 代表取締役社長(現任) 2022年6月 オープンリソース㈱ 取締役(現任)	(注)3	1,472,736
取締役 兼 グループ企画部長	横田 真清	1974年6月28日	1997年4月 ㈱良品計画 入社 1999年2月 ㈱スコア 入社 2003年2月 オープンワークス㈱(現オープンリ ソース㈱) 入社 2018年4月 当社 入社 グループ企画部長(現任) 2019年7月 同社 執行役員 2020年5月 グッドルーム㈱ 代表取締役社長 2021年4月 同社 代表取締役 2021年6月 当社 取締役(現任) 2022年6月 オープンリソース㈱ 取締役 グッドルーム㈱ 取締役(現任) 2023年9月 スカイファーム㈱ 社外取締役(現任) 2024年4月 オープンリソース㈱ 取締役副社長 同社 Redxビジネス担当 2025年7月 同社 代表取締役副社長(現任)	(注)3	7,000
取締役	菅原 貴弘	1979年12月23日	2004年4月 旧㈱エルテス代表取締役 2012年4月 ㈱エルテス代表取締役社長(現任) 2018年5月 ㈱エルテスカピタル代表取締役(現 任) 2019年5月 ㈱エルテスセキュリティインテリジェ ンス(現㈱AIK) 代表取締役 2020年6月 当社 社外取締役(現任) 2020年12月 ㈱アサヒ安全業務社(現(株)And Security) 取締役 ㈱JAPANDX 代表取締役 ㈱アンビスホールディングス 社外監査 役(現任) 2021年10月 ㈱エルテスセキュリティインテリジェ ンス(現㈱AIK) 取締役(現任) 2024年5月 ㈱JAPANDX 取締役(現任) 2025年3月 ㈱メタウン(現㈱イーリアルティ) 代表 取締役(現任) 2026年2月 アクター㈱ 代表取締役(現任) 2026年3月 ㈱GloLing 取締役(現任)	(注)3	

役職名	氏名	生年月日	略歴	任期	所有株式数 (株)
取締役	中村 岳	1980年9月11日	2005年4月 ㈱エヌ・ティ・ティ・ドコモ(現㈱NTTドコモ)入社 2008年2月 ㈱レアジョブ 代表取締役 2015年6月 ㈱レアジョブ 代表取締役社長(現任) 2018年9月 RareJob Philippines, Inc. Director(現任) 2022年1月 ㈱レアジョブテクノロジーズ 取締役 2024年6月 ㈱プロゴス 取締役 ㈱ボーダーリンク 取締役(現任) 2025年6月 当社 社外取締役(現任)	(注)3	
常勤監査役	加藤 光孝	1964年11月17日	1988年4月 村上スクリーン㈱(現㈱ムラカミ)入社 1989年5月 ㈱日本構研システムズ(現㈱CIJネクスト)入社 1991年2月 ソフィアテクノシステム㈱ 入社 2002年6月 オープンリソース㈱ 入社 2013年11月 同社 取締役 2017年10月 当社 内部監査室長 2020年6月 当社 監査役(現任) オープンリソース㈱ 監査役(現任) グッドルーム㈱ 監査役(現任)	(注)4	6,000
監査役	野口 正城	1983年3月23日	2005年4月 ストックグローバル・ジャパン㈱ 入社 2007年8月 帝人エコ・サイエンス㈱ 入社 2011年2月 ㈱三光マーケティングフーズ 入社 2013年2月 ㈱スノーピーク 入社 2018年10月 野口会計事務所(現野口正城公認会計士事務所)代表(現任) 2019年3月 ㈱スノーピーク取締役(監査等委員) 2020年5月 (同)educoco設立代表社員就任(現任) 2021年12月 ㈱Colorcrew 監査役就任 2022年6月 当社 監査役(現任)	(注)4	
監査役	高津 笑	1973年11月28日	1997年4月 ㈱大京住宅流通(現㈱大京穴吹不動産)入社 2002年4月 三井不動産販売㈱(現三井不動産レジデンシャル㈱)入社 2003年4月 成和共同法律事務所(現成和明哲法律事務所)入所 2011年6月 司法書士会登録 2011年11月 高津司法書士事務所(現港綜司法書士事務所)代表司法書士(現任) 2022年6月 当社 監査役(現任)	(注)4	
計					2,169,156

- (注) 1. 取締役 菅原 貴弘及び中村 岳は、社外取締役であります。
2. 監査役 野口 正城及び高津 笑は、社外監査役であります。
3. 取締役の任期は、2026年3月期に係る定時株主総会終結の時から2027年3月期に係る定時株主総会終結のときまでであります。
4. 監査役の任期は、2026年3月期に係る定時株主総会終結の時から2030年3月期に係る定時株主総会終結のときまでであります。
5. 当社は業務執行機能の強化を図るため、執行役員制度を導入しております。執行役員は、グループ企画部長 井上 俊宏及び社長室長 村井 恒雄2名であります。
6. 代表取締役副社長 小倉 弘之は、代表取締役社長 小倉 博の子であります。
7. 当社は、法令に定める監査役の数に欠けることになる場合に備え、会社法第329条第3項に定める補欠監査役1名を選任しております。補欠監査役の略歴は次のとおりであります。

氏名	生年月日	略歴	所有株式数 (株)
山崎 民則	1947年7月16日	1971年4月 日本エヌ・シー・アール㈱(現日本NCR㈱) 入行 1997年1月 同社 金融システム本部西日本地区部長 1999年1月 日本ATM㈱ 取締役兼自動機ソリューション事業部長 2000年3月 同社 常務取締役 2006年3月 同社 副社長 2008年3月 日本ATMヒューマン・ソリューション㈱ 代表取締役社長 2016年3月 日本ATM㈱(現SocioFuture㈱) 非常勤監査役	

当社の社外取締役は2名、社外監査役は2名であります。

当社は、経営監視機能の客観性及び中立性を確保することを目的として、社外取締役及び社外監査役について、高い専門性及び見識等に基づき、客観的、中立的な観点からの助言を期待しております。社外取締役及び社外監査役の選任について、当社からの独立性に関する基準又は方針を定めておりませんが、株式会社東京証券取引所が定める独立役員としての独立性の判断基準等を参考にしており、経歴や当社との関係を踏まえて、会社法に定める要件に該当し、独立性に問題がない人物を社外取締役及び社外監査役として選任しております。社外取締役2名及び社外監査役2名は、提出会社との人的関係、資本的関係、取引関係その他の利害関係はなく、一般株主と利益相反の生じるおそれもないことから、独立役員として指定し、届け出ております。

社外取締役の菅原貴弘は、経営全般にわたる高い見識とITを使用したビジネスモデルの創出における豊富な経験等を経営に活かし、当社の社外取締役としての職務を適切に遂行していただけるものと判断し、社外取締役に選任しております。なお、当社と社外取締役菅原貴弘の間には、人的・資本的関係、取引関係及びその他の利害関係はありません。

社外取締役の中村岳は、経営に関する豊富な経験や知見を有し、複数の企業の社外役員の経験を持っておられること等から、当社グループの持続的な成長と企業価値向上に寄与できる人材であると判断し、社外取締役に選任しております。なお、当社と社外取締役中村岳の間には、人的・資本的関係、取引関係及びその他の利害関係はありません。

社外監査役の野口正城は、公認会計士として財務会計に関する豊富な経験と高い知見に加え、IPO支援及び上場企業の執行役員管理本部長として経営の一端を担った経験を有していることから、経理・財務面のみならずビジネスの面においても適切に業務執行に対する監査・監督を行える人材と判断し、社外監査役に選任しております。なお、当社と社外監査役野口正城の間には、人的・資本的関係、取引関係及びその他の利害関係はありません。

社外監査役の高津笑は、不動産業界に関する専門的な知識を有しており、当該知見を活かして専門的見地から助言等をいただくことを期待しております。また、司法書士の資格を有し、企業法務に関して専門性の高い知識、豊富な経験と幅広い見識を活かして適切に業務執行に対する監査・監督を行える人材と判断し、社外監査役に選任しております。なお、当社と社外監査役高津笑の間には、人的・資本的関係、取引関係及びその他の利害関係はありません。

社外取締役又は社外監査役による監督又は監査と内部監査、監査役監査及び会計監査との相互連携並びに内部統制部門との関係

社外取締役は、取締役会に出席し適宜報告を受け、監査役との情報交換及び連携を踏まえて必要に応じて意見を述べることにより、取締役会の職務執行に対する監督機能を果たしています。

社外監査役は、取締役会及び監査役会に出席し適宜報告を受ける体制としており、また会計監査人から期中レビュー、期末監査報告を受けるとともに適宜情報交換を行う体制としており、必要に応じて意見を述べることにより、監査の実効性を高めております。

(3) 【監査の状況】

監査役監査の状況

当社における監査役監査は、監査役会設置会社制度を採用し、常勤監査役1名及び非常勤監査役2名で構成されており、うち2名が社外監査役であります。また、社外監査役のうち2名は公認会計士又は司法書士として高度な専門的知識を有しております。

当事業年度において監査役会を16回開催しており、個々の監査役の出席状況については次のとおりであります。

氏名	開催回数	出席回数
加藤 光孝	16回	16回
野口 正城	16回	16回
高津 笑	16回	16回

監査役会における主な検討事項は、以下のとおりであります。

-) 中期経営計画に関する遂行状況
-) 内部統制システムの構築及び運用状況
-) 会計監査人の監査の実施状況及び職務の執行状況

常勤監査役の主な活動は、以下のとおりであります。

-) 取締役会その他の重要な会議への出席

-) 取締役及び関係部門から営業の報告、その他必要事項の聴取
-) 重要な決裁書類、契約書等の閲覧
-) 本社及び子会社の業務及び財産状況の調査
-) 取締役の法令制限事項（競合避止・利益相反取引等）の調査
-) 子会社取締役会への出席及び営業の報告、その他必要事項の聴取
-) 内部統制システムの有効性を確認するため、内部監査室の監査結果の聴取、又は意見交換の実施
-) 会計監査人との連携を図り、監査方法の妥当性の確認と評価

内部監査の状況

当社は、内部統制上、内部監査機能は特に重要な機能であると認識しております。当社の内部監査は、内部監査室長1名(専任者)と内部監査担当者1名が、「内部監査規程」に基づき、原則として、毎期関係会社を含めた全部署を対象として内部監査を実施しております。内部監査は事業年度ごとに内部監査計画を策定し、監査結果については、直接代表取締役に文書で報告され、被監査部署に対しては、代表取締役名での改善指示書を発し、その後遅滞なく改善状況報告書を提出させることにより、内部統制システムを充実させ、内部監査の実効性を確保しております。また、グループ全体の内部監査の実効性を確保するため、当社取締役及び連結子会社取締役で構成され、当社執行役員及び常勤監査役含めて出席するグループ取締役会議にて内部監査の実施報告を行い、その活動の共有化を図っております。

このほか、内部監査室は、監査役及び会計監査人と定期的に協議を行い、監査内容について意見交換を行っており、それぞれの相互連携が図られております。

会計監査の状況

- a . 監査法人の名称
きぼう監査法人

- b . 継続監査期間
1年間

- c . 業務を執行した公認会計士
指定社員・業務執行社員・・・石崎 勝夫
指定社員・業務執行社員・・・各務 浩司

- d . 監査業務に係る補助者の構成
公認会計士・・・ 6名
その他・・・ 2名

- e . 監査法人の選定方針と理由

会計監査人の選定にあたり、監査法人の概要、品質管理体制、独立性、監査の実施体制、監査報酬の見積額について書面を入手し、面談や質問等を実施しております。

なお、監査役会は、会計監査人の職務の執行に支障がある場合等、その必要があると判断した場合は、会計監査人の解任又は不再任に関する議案の内容を決定し、取締役会は当該決定に基づき、当該議案を株主総会の会議目的とすることといたします。

また、監査役会は会計監査人が会社法第340条第1項各号に定める項目に該当すると認められる場合は、監査役会全員の同意に基づき、会計監査人を解任いたします。この場合、監査役会が選定した監査役は、解任後最初に招集される株主総会におきまして、会計監査人を解任した旨と解任した理由を報告いたします。

- f . 監査役及び監査役会による監査法人の評価

当社の監査役及び監査役会は、会計監査人が実施した監査について報告を受けるとともに、会計監査人の適格性、独立性、監査の実施状況や監査体制及び品質管理体制について評価を実施しております。また、グループ経理財務部から会計監査人の監査の実施状況について確認しております。

監査報酬の内容等

a. 監査公認会計士等に対する報酬

区分	前連結会計年度		当連結会計年度	
	監査証明業務に基づく報酬(千円)	非監査業務に基づく報酬(千円)	監査証明業務に基づく報酬(千円)	非監査業務に基づく報酬(千円)
提出会社	61,245		44,208	
計	61,245		44,208	

(注) 当連結会計年度の監査証明業務に基づく報酬には、きぼう監査法人に対する監査報酬23,288千円、有限責任 あずさ監査法人に対する前連結会計年度に係る報酬20,920千円を含んでおります。

b. 監査公認会計士等と同一のネットワークに対する報酬(a.を除く)

該当事項はありません。

c. その他の重要な監査証明業務に基づく報酬の内容

該当事項はありません。

d. 監査報酬の決定方針

当社は、監査報酬の決定方針を特に定めておりませんが、監査法人等により提示される監査計画の内容をもとに、監査時間等の妥当性を勘案、協議し、監査役会の同意を得た上で決定することとしております。

e. 監査役会が会計監査人の報酬等に同意した理由

取締役会が提案した会計監査人に対する報酬等に対して、当社の監査役会が会社法第399条第1項の同意をした理由は、会計監査人と確認した監査計画を踏まえた監査見積り時間に基づいたものであり、報酬単価も合理的であることから、報酬額は妥当と判断しております。

f. 監査法人の異動

当社の監査法人は次のとおり異動しております。

前連結会計年度及び前事業年度 有限責任 あずさ監査法人

当連結会計年度及び当事業年度 きぼう監査法人

なお、臨時報告書(2025年5月28日提出)に記載した事項は次のとおりであります。

(1) 異動に係る監査公認会計士等の名称

選任する監査公認会計士等の名称

きぼう監査法人

退任する監査公認会計士等の名称

有限責任 あずさ監査法人

(2) 異動の年月日

2025年6月27日

(3) 退任する監査公認会計士等が監査公認会計士等となった年月日

2018年9月28日

(4) 退任する監査公認会計士等が直近3年間に作成した監査報告書等における意見等に関する事項

該当事項はありません。

(5) 異動の決定または当該異動に至った理由及び経緯

当社の会計監査人であった有限責任 あずさ監査法人は、2025年6月27日開催の第10回定時株主総会終結の時をもって任期満了となりました。現在の会計監査人については、会計監査が適切かつ妥当に行われることを確保する体制を十分に備えているものの、近年、監査報酬が増加傾向にあることなどを契機とし

て、当社の事業規模に見合った監査対応と監査費用の相当性を考慮の上、複数の監査法人を対象に比較検討してまいりました。専門性、独立性、品質管理体制及び監査報酬等を総合的に検討した結果、きぼう監査法人を当社の会計監査人候補者にするものであります。

(6)上記(5)の理由及び経緯に対する意見

退任する監査公認会計士等の意見

特段の意見はない旨の回答を得ております。

監査役会の意見

妥当であると判断しております。

(4)【役員の報酬等】

役員の報酬等の額又はその算定方法の決定に関する方針にかかる事項

当社の取締役の報酬限度額は、2020年6月25日開催の第5期定時株主総会において、年額300百万円以内（うち社外取締役30百万円以内）（ただし、使用人分給与は含まない）、監査役の報酬限度額は、年額50百万円以内と決議されております。

取締役の報酬額は、株主総会が決定する報酬限度額の範囲内において、役位及び業績目標達成度を総合的に勘案して決定することとしております。取締役の個人別の報酬額については、客観性・透明性を確保しつつ、役位及び業績目標達成度の総合的な判断が可能であるという理由で再一任を受けた、代表取締役社長小倉博が、株主総会で承認を受けた報酬限度額の範囲内で、役位及び業績目標達成度を総合的に勘案して決定しております。報酬の種類については、固定報酬（月額）と業績連動報酬の金銭報酬、また株式報酬型ストックオプション等の非金銭報酬がございます。なお、本件に関連して取締役会で「取締役報酬決定方針」を決議しております。

監査役の報酬額は、株主総会で承認を受けた報酬限度額の範囲内で監査役の協議により決定しております。

（取締役の個人別の報酬等の内容が方針に沿うものであると取締役会が判断した理由）

取締役の個人別の報酬等の内容の決定に当たっては、代表取締役社長が原案について「取締役報酬決定方針」に基づく役位による報酬基準内で、業績目標達成度等を考慮して決定されていることから、取締役会はその内容が決定方針に沿うものであると判断しております。

（取締役の個人別の報酬等の内容の決定に関する委任に関する事項）

当社においては、取締役会の「取締役報酬決定方針」の決議に基づき、役位による報酬基準内で業績目標達成度等を考慮し、客観性・透明性を確保しつつ、役位及び業績目標達成度の総合的な判断が可能であるという理由で再一任を受けた、代表取締役社長小倉博が決定しております。

提出会社の役員区分ごとの報酬等の総額、報酬等の種類別の総額及び対象となる役員の員数

役員区分	報酬等の総額 (千円)	報酬等の種類別の総額(千円)			対象となる 役員の員数(名)	
		固定報酬	業績連動報酬			退職慰労金
			金銭報酬	非金銭報酬		
取締役 (社外取締役を除く。)	122,310	105,810	16,500		4	
監査役 (社外監査役を除く。)	12,000	12,000			1	
社外役員	10,500	10,500			5	

注：当事業年度末において、役員賞与の支給（個別支給額の決議）に備えるため、役員賞与引当金16,500千円を計上しております。

なお、当該役員賞与引当金は、取締役4名に対するものであります。

提出会社の役員ごとの連結報酬等の総額等

連結報酬等の総額が1億円以上である者が存在しないため、記載しておりません。

使用人兼務役員の使用人の給与

該当事項はありません。

(5) 【株式の保有状況】

投資株式の区分の基準及び考え方

当社グループは、保有株式が純投資目的である投資株式と純投資目的以外の目的である投資株式の区分について、純投資目的である投資株式は、資産運用の一環として株式の価値の変動又は株式に係る配当によって利益を受けることを目的として保有する株式とし、純投資目的以外の目的である投資株式は、それ以外の業務提携による関係強化、取引関係等の維持等のグループ戦略上重要な目的を併せ持つ政策保有株式としております。

当社における株式の保有状況

当社及び連結子会社のうち、投資株式の貸借対照表計上額(投資株式計上額)が一番大きい会社である(最大保有社)当社については、以下のとおりであります。

a. 保有目的が純投資目的以外の目的である投資株式

イ. 保有方針及び保有の合理性を検証する方法並びに個別銘柄の保有の適否に関する取締役会等における検証の内容

当社では個別の上場政策保有株式について、保有の状況と今後の当該会社との取引方針について取締役会で確認しております。当社取締役会は2026年3月末現在に保有する株式において、いずれも保有が適切であることを確認しました。

ロ. 銘柄数及び貸借対照表計上額

	銘柄数 (銘柄)	貸借対照表計上額の 合計額(千円)
非上場株式		
非上場株式以外の株式	1	12,140

(当事業年度において株式数が増加した銘柄)

該当事項はありません。

(当事業年度において株式数が減少した銘柄)

該当事項はありません。

八. 特定投資株式及びみなし保有株式の銘柄ごとの株式数、貸借対照表計上額等に関する情報

特定投資株式

銘柄	当事業年度	前事業年度	保有目的、業務提携等の概要、 定量的な保有効果 及び株式数が増加した理由	当社の株 式の保有 の有無
	株式数(株) 貸借対照表計上額 (千円)	株式数(株) 貸借対照表計上額 (千円)		
スローガン(株)	17,245	17,245	(保有目的) 求人ビジネス事業等に関するノウハ ウ、知見その他の経営資源を有効活用 し、相互に連携を図るため保有して おります。 (定量的な保有効果)(注)	有
	12,140	10,778		

(注) 特定株式による定量的な保有効果の記載が困難であるため、保有の合理性を検証した方法について記載いたします。当社取締役会は毎期、個別の銘柄ごとに政策保有の意義を検証しており、2026年3月末を基準とした政策保有株式について、いずれも保有方針に沿った目的で保有していることを確認しております。

みなし保有株式

該当事項はありません。

b. 保有目的が純投資目的である投資株式

該当事項はありません。

c. 当事業年度に投資株式の保有目的を純投資目的から純投資目的以外の目的に変更したものの

該当事項はありません。

d. 当事業年度の前4事業年度及び当事業年度に投資株式の保有目的を純投資目的以外の目的から純投資目的に変更したものの

該当事項はありません。

オープンリソース株式会社における株式の保有状況

当社及び連結子会社のうち、投資株式の貸借対照表計上額(投資株式計上額)が二番目に大きい会社であるオープンリソース株式会社については、以下のとおりであります。

a. 保有目的が純投資目的以外の目的である投資株式

イ. 保有方針及び保有の合理性を検証する方法並びに個別銘柄の保有の適否に関する取締役会等における検証の内容

オープンリソース株式会社では個別の上場政策保有株式について、保有の状況と今後の当該会社との取引方針について取締役会で確認をしております。オープンリソース株式会社取締役会は2026年3月末現在に保有する株式において、いずれも保有が適切であることを確認しました。

ロ. 銘柄数及び貸借対照表計上額

	銘柄数 (銘柄)	貸借対照表計上額の 合計額(千円)
非上場株式		
非上場株式以外の株式	1	5,386

(当事業年度において株式数が増加した銘柄)

	銘柄数 (銘柄)	株式数の増加に係る取得 価額の合計額(千円)	株式数の増加の理由
非上場株式			
非上場株式以外の株式	1	570	持株会による定時抛

(当事業年度において株式数が減少した銘柄)

該当事項はありません。

八. 特定投資株式及びみなし保有株式の銘柄ごとの株式数、貸借対照表計上額等に関する情報

特定投資株式

銘柄	当事業年度	前事業年度	保有目的、定量的な保有効果 及び株式数が増加した理由	当社の株式の保有の有無
	株式数(株)	株式数(株)		
	貸借対照表計上額 (千円)	貸借対照表計上額 (千円)		
(株)ジャックス	1,344	1,207	(保有目的) 当社の得意先であり、取引関係の維持、強化を目的として、当該株式を保有しています。 (定量的な保有効果)(注) (株式数が増加した理由) 持株会の定時拠出による	無
	5,386	4,716		

(注) 特定株式による定量的な保有効果の記載が困難であるため、保有の合理性を検証した方法について記載いたします。当社及びオープンリソース株式会社取締役会は毎期、個別の銘柄ごとに政策保有の意義を検証しており、2026年3月末を基準とした政策保有株式について、いずれも保有方針に沿った目的で保有していることを確認しております。

みなし保有株式

該当事項はありません。

b. 保有目的が純投資目的である投資株式

該当事項はありません。

c. 当事業年度に投資株式の保有目的を純投資目的から純投資目的以外の目的に変更したもの

該当事項はありません。

d. 当事業年度の前4事業年度及び当事業年度に投資株式の保有目的を純投資目的以外の目的から純投資目的に変更したもの

該当事項はありません。

5 【従業員の状況等】

(1) 【人材戦略に関する基本方針等】

人材戦略に関する基本方針等

当社グループは、持続的な企業価値向上を実現するうえで、「人材」を重要な経営資本の一つと位置付けております。顧客価値の最大化および人的資本価値の最大化の両立を目指す当社グループの事業戦略を推進するには、多様な人材がそれぞれ能力を最大限発揮し、自律的かつ継続的に挑戦できる組織基盤の構築が不可欠であると認識しております。

そのため、当社グループは人的資本への投資を重要な経営課題として捉え、従業員の役割・成果・専門性を適切に評価する新人事制度を2026年4月より導入しております。本制度は、職務および役割に基づく公正な評価・処遇を実現することで、従業員一人ひとりの主体的な挑戦や成長を促進し、組織全体の生産性および競争力向上につなげてまいります。

また、特定職務に限定した人材教育ではなく、多様な業務経験や成長機会の提供を通じて、変化の大きい事業環境に柔軟に対応できる人材の育成を推進しております。これにより、組織の機動力および持続的な成長を高め、中長期的な企業価値向上の実現を目指しております。

従業員給与等の決定方針

当社グループの給与決定方針は、経営計画の実現に向け、社員がリスクを恐れず高い目標へ挑む動機付けを行うことを意図して設計しております。専門性や成果に基づく適正な評価・処遇を通じて、自律的な成長と挑戦を促し、企業戦略の実現に必要な高度専門人材の育成・活躍につなげております。

今後も、人材戦略と事業戦略・報酬方針の連動を強化しながら、従業員のエンゲージメント向上、多様な人材の活躍推進、および組織全体の生産性向上を通じて、持続的な成長と企業価値向上に取り組んでまいります。

(2) 【従業員の状況】

連結会社の状況

2026年3月31日現在

セグメントの名称	従業員数(名)
IT	192 (1)
暮らし	148 (20)
全社(共通)	18 ()
合計	358 (21)

- (注) 1. 従業員数の(外書)は、臨時従業員の年間平均雇用人員(1日8時間換算)であります。
 2. 臨時従業員には、パートタイマーの従業員を含み、派遣社員を除いております。
 3. 全社(共通)は、総務及び経理等の間接部門の従業員であります。

提出会社の状況

2026年3月31日現在

従業員数(名)	平均年齢(歳)	平均勤続年数(年)	平均年間給与(千円)	平均年間給与の対前事業年度増減率(%)
18	42.06	9.56	5,119	29.39

- (注) 平均年間給与には賞与を含めております。

セグメントの名称	従業員数(名)
全社(共通)	18 ()
合計	18 ()

- (注) 1. 全社(共通)は、人事・総務及び経理等の間接部門の従業員であります。
 2. 従業員数の(外書)は、臨時従業員の年間平均雇用人員(1日8時間換算)であります。

最大人員会社の状況

当事業年度における従業員数が最も多い会社
オープンリソース株式会社

2026年3月31日現在

従業員数(名)	平均年齢(歳)	平均勤続年数(年)	平均年間給与(千円)	平均年間給与の対前 事業年度増減率(%)
192	36.75	8.79	5,363	1.65

(注) 平均年間給与には賞与を含めております。

労働組合の状況

当社グループにおいて労働組合は結成されておきませんが、労使関係は円満であり、特記すべき事項はありません。

管理職に占める女性労働者の割合、男性労働者の育児休業取得率及び労働者の男女の賃金の差異
当連結会計年度の多様性に関する指標は、以下のとおりであります。

ア. 提出会社

当事業年度	
管理職に占める女性労働者の割合(%) (注) 1	男性労働者の育児休業取得率(%) (注) 2、4
50.0	

- (注) 1. 「女性の職業生活における活躍の推進に関する法律」(平成27年法律第64号)の規定に基づき算出したものであります。
2. 「育児休業、介護休業等育児又は家族介護を行う労働者の福祉に関する法律」(平成3年法律第76号)の規定に基づき、「育児休業、介護休業等育児又は家族介護を行う労働者の福祉に関する法律施行規則」(平成3年労働省令第25号)第71条の6第1号における育児休業等の取得割合を算出したものであります。
3. 労働者の男女の賃金の差異については、「女性の職業生活における活躍の推進に関する法律」(平成27年法律第64号)の規定による公表義務の対象ではないため、記載を省略しております。
4. 「-」は、対象となる従業員が無いことを示しております。

イ. 連結子会社

当事業年度		
名称	管理職に占める女性労働者の割合(%) (注) 1	男性労働者の育児休業取得率(%) (注) 2、4
オープンリソース(株)	4.0	
グッドルーム(株)	42.1	100

- (注) 1. 「女性の職業生活における活躍の推進に関する法律」(平成27年法律第64号)の規定に基づき算出したものであります。
2. 「育児休業、介護休業等育児又は家族介護を行う労働者の福祉に関する法律」(平成3年法律第76号)の規定に基づき、「育児休業、介護休業等育児又は家族介護を行う労働者の福祉に関する法律施行規則」(平成3年労働省令第25号)第71条の6第1号における育児休業等の取得割合を算出したものであります。
3. 労働者の男女の賃金の差異については、「女性の職業生活における活躍の推進に関する法律」(平成27年法律第64号)の規定による公表義務の対象ではないため、記載を省略しております。
4. 「-」は、対象となる従業員が無いことを示しております。

第5 【経理の状況】

1．連結財務諸表及び財務諸表の作成方法について

(1) 当社の連結財務諸表は、「連結財務諸表の用語、様式及び作成方法に関する規則」(昭和51年大蔵省令第28号。以下「連結財務諸表規則」という。)に基づいて作成しております。

(2) 当社の財務諸表は、「財務諸表等の用語、様式及び作成方法に関する規則」(昭和38年大蔵省令第59号。以下「財務諸表等規則」という。)に基づいて作成しております。

また、当社は、特例財務諸表提出会社に該当し、財務諸表等規則第127条の規定により財務諸表を作成しております。

2．監査証明について

当社は、金融商品取引法第193条の2第1項の規定に基づき、連結会計年度(2025年4月1日から2026年3月31日まで)の連結財務諸表及び事業年度(2025年4月1日から2026年3月31日まで)の財務諸表について、きぼう監査法人により監査を受けております。

なお、当社の監査法人は次の通り交代しております。

前連結会計年度および前事業年度 有限責任 あずさ監査法人

当連結会計年度および当事業年度 きぼう監査法人

3．連結財務諸表等の適正性を確保するための特段の取組みについて

当社は、連結財務諸表等の適正性を確保するための特段の取組みを行っております。具体的には、会計基準等の内容及び改正等を適切に把握し的確に対応するために、適切な財務報告のための社内体制構築、セミナーへの参加などを通じて、積極的な専門知識の蓄積並びに情報収集に努めております。

1 【連結財務諸表等】

(1) 【連結財務諸表】

【連結貸借対照表】

(単位：千円)

	前連結会計年度 (2025年3月31日)	当連結会計年度 (2026年3月31日)
資産の部		
流動資産		
現金及び預金	1,567,787	1,518,749
売掛金及び契約資産	¹ 1,628,247	¹ 2,557,332
商品	12,118	20,938
未成工事支出金	45,810	79,066
原材料及び貯蔵品	47,284	50,752
未収還付消費税等		39,937
その他	222,200	206,997
流動資産合計	3,523,448	4,473,775
固定資産		
有形固定資産		
建物及び構築物	623,977	1,790,154
減価償却累計額	147,694	201,299
建物及び構築物（純額）	476,282	⁴ 1,588,854
工具、器具及び備品	150,439	460,290
減価償却累計額	55,127	120,144
工具、器具及び備品（純額）	95,312	340,146
土地	484,042	⁴ 1,044,373
建設仮勘定	82,821	28,430
その他	1,603	1,603
減価償却累計額	1,603	1,603
その他（純額）	0	0
有形固定資産合計	1,138,458	3,001,804
無形固定資産		
ソフトウェア	³ 120,575	³ 133,161
ソフトウェア仮勘定	58,324	105,429
無形固定資産合計	178,899	238,590
投資その他の資産		
投資有価証券	103,501	102,725
差入保証金	⁴ 304,219	⁴ 480,871
繰延税金資産	163,006	239,949
その他	126,051	187,383
投資その他の資産合計	² 696,778	² 1,010,930
固定資産合計	2,014,136	4,251,324
資産合計	5,537,585	8,725,099

(単位：千円)

	前連結会計年度 (2025年3月31日)	当連結会計年度 (2026年3月31日)
負債の部		
流動負債		
買掛金	850,584	1,469,531
短期借入金	5 500,000	5 800,000
1年内返済予定の長期借入金		180,012
未払金	311,375	152,239
契約負債	313,555	429,810
未払法人税等	149,923	277,167
賞与引当金	111,244	116,193
役員賞与引当金		16,500
完成工事補償引当金	6,029	6,289
修繕引当金	2,356	8,646
その他	133,693	280,695
流動負債合計	2,378,762	3,737,086
固定負債		
長期借入金		4 1,318,315
その他	123,478	51,487
固定負債合計	123,478	1,369,802
負債合計	2,502,241	5,106,889
純資産の部		
株主資本		
資本金	38,889	39,902
資本剰余金	906,361	907,373
利益剰余金	2,095,339	2,675,183
自己株式	24	24
株主資本合計	3,040,565	3,622,434
その他の包括利益累計額		
その他の有価証券評価差額金	5,557	4,560
その他の包括利益累計額合計	5,557	4,560
新株予約権	336	336
純資産合計	3,035,343	3,618,210
負債純資産合計	5,537,585	8,725,099

【連結損益計算書及び連結包括利益計算書】

【連結損益計算書】

(単位：千円)

	前連結会計年度 (自 2024年4月1日 至 2025年3月31日)	当連結会計年度 (自 2025年4月1日 至 2026年3月31日)
売上高	1 8,805,273	1 11,505,397
売上原価	2, 3, 4 6,596,536	2, 4 8,836,211
売上総利益	2,208,736	2,669,186
販売費及び一般管理費		
役員報酬	161,550	158,875
給料及び手当	540,038	523,591
賞与引当金繰入額	31,299	35,625
役員賞与引当金繰入額	5 2,814	5 16,500
業務委託費	155,902	253,811
退職給付費用	7,708	6,003
貸倒引当金繰入額		280
その他	709,919	741,475
販売費及び一般管理費合計	1,603,604	1,736,161
営業利益	605,132	933,024
営業外収益		
受取利息	610	2,875
受取配当金	903	489
保険解約返戻金	102,638	
確定拠出年金返還金	756	3,701
貸倒引当金戻入額	120	28
資産除去債務戻入益		8,465
その他	555	2,467
営業外収益合計	105,584	18,027
営業外費用		
支払利息	12,169	26,851
コミットメントフィー	1,050	
持分法による投資損失	6 111,527	6 3,363
助成金返還損	3 35,282	
その他		13
営業外費用合計	160,028	30,228
経常利益	550,688	920,823
特別利益		
投資有価証券売却益	25,031	
特別利益合計	25,031	
特別損失		
固定資産除却損	7 1,747	7 1,090
減損損失	8 55,272	8 4,550
特別損失合計	57,020	5,641
税金等調整前当期純利益	518,699	915,182
法人税、住民税及び事業税	229,685	385,423
法人税等調整額	48,691	77,408
法人税等合計	180,993	308,015
当期純利益	337,706	607,167
親会社株主に帰属する当期純利益	337,706	607,167

【連結包括利益計算書】

(単位：千円)

	前連結会計年度 (自 2024年 4月 1日 至 2025年 3月 31日)	当連結会計年度 (自 2025年 4月 1日 至 2026年 3月 31日)
当期純利益	337,706	607,167
その他の包括利益		
其他有価証券評価差額金	14,204	997
その他の包括利益合計	14,204	997
包括利益	323,501	608,164
(内訳)		
親会社株主に係る包括利益	323,501	608,164

【連結株主資本等変動計算書】

前連結会計年度(自 2024年4月1日 至 2025年3月31日)

(単位：千円)

	株主資本				
	資本金	資本剰余金	利益剰余金	自己株式	株主資本合計
当期首残高	196,452	731,018	1,777,960	2	2,705,429
当期変動額					
減資	166,452	166,452			
新株の発行	8,889	8,889			17,779
剰余金の配当			20,327		20,327
親会社株主に帰属する 当期純利益			337,706		337,706
自己株式の取得				22	22
株主資本以外の項目の 当期変動額(純額)					
当期変動額合計	157,562	175,342	317,378	22	335,135
当期末残高	38,889	906,361	2,095,339	24	3,040,565

	その他の包括利益累計額		新株予約権	純資産合計
	その他 有価証券 評価差額金	その他の 包括利益 累計額合計		
当期首残高	8,646	8,646	509	2,714,586
当期変動額				
減資				
新株の発行				17,779
剰余金の配当				20,327
親会社株主に帰属する 当期純利益				337,706
自己株式の取得				22
株主資本以外の項目の 当期変動額(純額)	14,204	14,204	173	14,377
当期変動額合計	14,204	14,204	173	320,757
当期末残高	5,557	5,557	336	3,035,343

当連結会計年度(自 2025年4月1日 至 2026年3月31日)

(単位：千円)

	株主資本				
	資本金	資本剰余金	利益剰余金	自己株式	株主資本合計
当期首残高	38,889	906,361	2,095,339	24	3,040,565
当期変動額					
新株の発行	1,012	1,012			2,025
剰余金の配当			27,322		27,322
親会社株主に帰属する 当期純利益			607,167		607,167
株主資本以外の項目の 当期変動額(純額)					
当期変動額合計	1,012	1,012	579,844		581,869
当期末残高	39,902	907,373	2,675,183	24	3,622,434

	その他の包括利益累計額		新株予約権	純資産合計
	その他 有価証券 評価差額金	その他の 包括利益 累計額合計		
当期首残高	5,557	5,557	336	3,035,343
当期変動額				
新株の発行				2,025
剰余金の配当				27,322
親会社株主に帰属する 当期純利益				607,167
株主資本以外の項目の 当期変動額(純額)	997	997		997
当期変動額合計	997	997		582,866
当期末残高	4,560	4,560	336	3,618,210

【連結キャッシュ・フロー計算書】

(単位：千円)

	前連結会計年度 (自 2024年4月1日 至 2025年3月31日)	当連結会計年度 (自 2025年4月1日 至 2026年3月31日)
営業活動によるキャッシュ・フロー		
税金等調整前当期純利益	518,699	915,182
減価償却費	106,820	195,801
貸倒引当金の増減額（ は減少）	120	252
賞与引当金の増減額（ は減少）	4,774	4,948
役員賞与引当金の増減額（ は減少）	3,628	16,500
完成工事補償引当金の増減額（ は減少）	2,049	259
修繕引当金の増減額（ は減少）	1,636	6,290
受取利息及び受取配当金	1,514	3,364
投資有価証券売却損益（ は益）	25,031	
保険解約返戻金	102,638	
支払利息	12,169	26,851
コミットメントフィー	1,050	
持分法による投資損益（ は益）	111,527	3,363
固定資産除却損	1,747	1,090
減損損失	55,272	4,550
売掛金及び契約資産の増減額（ は増加）	103,156	929,084
棚卸資産の増減額（ は増加）	43,019	64,787
差入保証金の増減額（ は増加）	90,655	55,947
その他の資産の増減額（ は増加）	31,627	90,773
仕入債務の増減額（ は減少）	90,161	511,636
契約負債の増減額（ は減少）	89,694	116,255
その他の負債の増減額（ は減少）	80,866	120,165
その他	15,778	12,550
小計	793,337	551,411
利息及び配当金の受取額	1,282	3,364
利息の支払額	5,705	36,717
コミットメントフィーの支払額	1,050	
法人税等の支払額又は還付額（ は支払）	149,573	263,389
営業活動によるキャッシュ・フロー	638,290	254,669
投資活動によるキャッシュ・フロー		
有形固定資産の取得による支出	222,079	1,877,352
無形固定資産の取得による支出	96,678	108,519
投資有価証券の取得による支出	25,956	1,108
投資有価証券の売却による収入	26,111	
保険積立金の積立による支出	5,987	5,987
保険積立金の払戻による収入	177,785	
差入保証金の差入による支出		83,757
投資活動によるキャッシュ・フロー	146,805	2,076,725

(単位：千円)

	前連結会計年度 (自 2024年 4月 1日 至 2025年 3月 31日)	当連結会計年度 (自 2025年 4月 1日 至 2026年 3月 31日)
財務活動によるキャッシュ・フロー		
短期借入金の純増減額（は減少）		300,000
長期借入れによる収入		1,600,000
長期借入金の返済による支出		101,673
新株予約権の行使による株式の発行による収入	17,760	2,025
自己株式の取得による支出	22	
配当金の支払額	20,304	27,333
財務活動によるキャッシュ・フロー	2,566	1,773,018
現金及び現金同等物に係る換算差額		
現金及び現金同等物の増減額（は減少）	488,917	49,038
現金及び現金同等物の期首残高	1,078,870	1,567,787
現金及び現金同等物の期末残高	1,567,787	1,518,749

【注記事項】

(連結財務諸表作成のための基本となる重要な事項)

1. 連結の範囲に関する事項

(1) 連結子会社の数

3社

連結子会社の名称

オープンリソース株式会社

グッドルーム株式会社

グッドセーフティ株式会社

(連結の範囲の変更)

当連結会計年度において、連結子会社であるグッドルーム株式会社がグッドセーフティ株式会社を新たに設立したため、同社を連結の範囲に含めております。

2. 持分法の適用に関する事項

(1) 持分法を適用した関連会社の数 3社

(2) 関連会社の名称

UT創業者の会有限責任事業組合

UT創業者の会投資事業有限責任組合

スカイファーム株式会社

(3) 持分法適用会社のうち、UT創業者の会有限責任事業組合及びUT創業者の会投資事業有限責任組合については、決算日が連結決算日と異なるため、各社の直近の事業年度に係る財務諸表を使用しております。

3. 連結子会社の事業年度等に関する事項

連結子会社の決算日は、連結決算日と一致しております。

4. 会計方針に関する事項

(1) 重要な資産の評価基準及び評価方法

有価証券

その他有価証券

市場価格のない株式等以外のもの

時価法(評価差額は、全部純資産直入法により処理し、売却原価は、移動平均法により算定)

棚卸資産

通常の販売目的で保有する棚卸資産

評価基準は原価法(収益性の低下による簿価切下げの方法)

商品・・・・・・・・主として個別法

未成工事支出金・・・個別法

原材料・・・・・・・・主として総平均法

貯蔵品・・・・・・・・個別法

(2) 重要な減価償却資産の減価償却の方法

有形固定資産

定率法を採用しております。ただし、1998年4月以降に取得した建物(建物附属設備は除く)並びに2016年4月1日以降に取得した建物附属設備及び構築物については、定額法を採用しております。

なお、主な耐用年数は次のとおりであります。

建物及び構築物 2～24年

工具、器具及び備品 3～10年

その他 2～20年

無形固定資産

自社利用のソフトウェアについては、社内における利用可能期間(5年)に基づく定額法

(3) 重要な引当金の計上基準

貸倒引当金

債権の貸倒損失に備えるため、一般債権については貸倒実績率により、貸倒懸念債権等特定の債権につい

では個別に回収可能性を検討し、回収不能見込額を計上しております。

賞与引当金

従業員に対して支給する賞与の支出に充てるため、支給見込額に基づき当連結会計年度に見合う分を計上しております。

役員賞与引当金

役員に対して支給する賞与の支出に充てるため、支給見込額に基づき当連結会計年度に見合う分を計上しております。

完成工事補償引当金

完成工事高に対して将来予想される契約不適合責任費用を過去の補償実績を基礎にした一定の比率で算定し、完成工事補償引当金として計上しています。

修繕引当金

特定設備に係る修繕に要する支出に備えるため、その支出見込額のうち当連結会計年度に負担すべき費用を計上しております。

(4) 重要な収益及び費用の計上基準

当社グループは、下記の5ステップアプローチに基づき、収益を認識しております。

ステップ1：顧客との契約を識別する。

ステップ2：契約における履行義務を識別する。

ステップ3：取引価格を算定する。

ステップ4：契約における履行義務に取引価格を配分する。

ステップ5：履行義務を充足した時に又は充足するにつれて収益を認識する。

当社グループの顧客との契約から生じる収益に関する主要な事業における主な履行義務の内容及び当該履行義務を充足する通常の時点（収益を認識する通常の時点）は以下のとおりであります。

なお、Redxビジネス及びユーザーコネクトビジネスについては契約形態により、収益を認識する通常の時点は「請負」「SEサービス」「物販」に区分されております。

請負

請負においては、顧客との間でソフトウェア開発の請負契約を締結しており、主な履行義務はソフトウェアの開発サービスの提供であります。

ソフトウェアの開発期間にわたり履行義務が充足されると判断し、履行義務の充足に係る進捗度を見積もり、当該進捗度に基づき一定の期間にわたり収益を認識しております。取引の対価は、主として、履行義務の充足とは別に契約期間中に段階的に受領するとともに、残額については履行義務をすべて充足したのち一定期間経過後に受領しております。一定の期間にわたり充足する履行義務については、収益を認識するため、原価に基づくインプット法を採用しております。取引の対価は、履行義務を充足してから主として1年以内に受領しており、重大な金融要素は含んでおりません。

SEサービス

SEサービスにおいては、顧客との間で技術者の準委任契約を締結しており、主な履行義務は技術者の労働力の提供であります。

技術者の準委任契約の契約期間にわたり履行義務が充足されると判断し、一定期間にわたり顧客との契約において約束された金額を収益として認識しております。取引の対価は、履行義務を充足してから主として1年以内に受領しており、重大な金融要素は含んでおりません。

物販

物販においては、他の当事者が作成した製品を仕入れ、キitting業務を行った後、当該製品の販売を行っており、主な履行義務は製品を顧客に引き渡すことであります。

製品を顧客に引き渡した時点で、顧客に製品の法的所有権、物理的所有権、製品の所有に伴う重大なリスク及び経済価値が移転し、支払いを受ける権利が確定するため、その時点で収益を認識しております。

なお、物販事業のうち、ソフトウェアライセンスの販売における一部の取引については、顧客に移転する財又はサービスを支配しておらず、これらを手配するサービスのみを提供する代理人取引を行っております。当該取引については、他の当事者が提供する製品と交換に受け取る額から当該他の当事者に支払う額を控除した純額で収益を認識しております。取引の対価は、履行義務を充足してから主として1年以内に受領しており、重大な金融要素は含んでおりません。

リノベーション

リノベーションは、リノベーション工事及び不動産仲介にて構成されています。

リノベーション工事においては、顧客との間でリノベーション工事の請負契約を締結しており、主な履行義務はリノベーション工事を行うことであります。

リノベーションの工事期間にわたり履行義務が充足されると判断し、履行義務の充足に係る進捗度を見積り、当該進捗度に基づき一定の期間にわたり収益を認識しております。取引の対価は、主として、履行義務の充足とは別に契約期間中に段階的に受領するとともに、残額については履行義務をすべて充足したのち一定期間経過後に受領しております。一定の期間にわたり充足する履行義務については、収益を認識するため、原価に基づくインプット法を採用しております。

なお、契約における取引開始日から完全に履行義務を充足すると見込まれる時点までの期間がごく短い工事契約については代替的な取扱いを適用し、一定の期間にわたり収益を認識せず、完全に履行義務を充足した時点で収益を認識しております。

不動産仲介においては、主に当社がリノベーション工事を実施した賃貸不動産について、顧客との間で仲介契約を締結しており、主な履行義務は不動産仲介サービスの提供であります。

顧客にて不動産賃貸契約を締結した時点で履行義務が充足されると判断し、収益を認識しております。

これらの取引の対価は、履行義務を充足してから主として1年以内に受領しており、重大な金融要素は含んでおりません。

goodroomソリューション

goodroomソリューションは「goodoffice」ブランドを展開するシェアオフィス事業、「goodroom」ブランドを展開するレジデンス事業、ホテルパス及びメディアにて構成されております。

シェアオフィスにおいては、顧客との間でシェアオフィスの利用契約を締結しており、主な履行義務はシェアオフィスの利用サービスの提供であります。シェアオフィス利用契約の契約期間にわたり履行義務が充足されると判断し、収益を認識しております。

レジデンスにおいては、顧客との間で短期の建物賃貸借契約を締結しており、主な履行義務は賃貸物件の短期利用サービスの提供であります。賃貸物件の契約期間にわたり履行義務が充足されると判断し、収益を認識しております。

ホテルパスにおいては、顧客との間でホテルの宿泊予約サービス利用契約を締結しており、主な履行義務はホテルの宿泊予約サービスの提供であります。顧客において宿泊予約が確定した時点で履行義務が充足されると判断し、手数料について収益を認識しております。

メディアは、メディア広告と反響課金を提供するサービスです。その履行義務は、広告を必要期間載せたサービスを維持することです。また、広告がユーザーのブラウザ等に表示され、ユーザーがバナーをクリックすることで得られる反響課金について、一定期間にわたり、収益を認識しております。

これらの取引の対価は、履行義務を充足してから主として1年以内に受領しており、重大な金融要素は含んでおりません。

(5) 連結キャッシュ・フロー計算書における資金の範囲

手許現金、随時引き出し可能な預金及び容易に換金可能であり、かつ、価値の変動について僅少なりリスクしか負わない取得日から3ヶ月以内に償還期限の到来する短期的な投資からなっております。

(重要な会計上の見積り)

1. 繰延税金資産の回収可能性

(1) 当連結会計年度の連結財務諸表に計上した金額

	前連結会計年度(千円)	当連結会計年度(千円)
繰延税金資産	163,006	239,949

なお、上記繰延税金資産は繰延税金負債と相殺後の金額を表示しております。

(2) 識別した項目に係る重要な会計上の見積りの内容に関する情報

当社グループは、繰延税金資産について定期的に回収可能性を検討し、当該資産の回収が不確実と考えられる部分に対して評価性引当額を計上しております。回収可能性の判断においては、将来の課税所得見込額と実行可能なタックス・プランニングを考慮して、将来の税金負担額を軽減する効果を有すると考えられる範囲で繰延税金資産を計上しております。

収益力に基づく一時差異等加減算前課税所得の十分性を判断するにあたっては、一時差異等の解消見込年度における課税所得を見積もっております。課税所得は経営環境の外部要因を加味して作成した経営計画の数値等に基づき見積もっております。

当該見積りについて、将来の不確実な経済条件の変動等により見直しが必要となった場合、翌連結会計年度以降の繰延税金資産及び法人税等調整額の金額に影響を与える可能性があります。

「後発事象に関する会計基準」等は、後発事象の定義、会計処理及び開示等を取り扱う包括的な会計基準を設定することを優先的な課題とし、日本公認会計士協会 監査・保証基準委員会 監査基準報告書560実務指針第1号「後発事象に関する監査上の取扱い」で示されている会計に関する内容を原則として踏襲して企業会計基準委員会に移管することを基本的な方針として、表現の見直し及び後発事象の評価期間の整理を行うとともに、財務諸表の公表の承認に関する注記を新たに求める等、後発事象に関する会計処理及び開示について定めたものであります。

(2) 適用予定日

2028年3月期の期首から適用します。

(連結貸借対照表関係)

1 売掛金及び契約資産

売掛金及び契約資産のうち、顧客との契約から生じた債権及び契約資産の金額は、連結財務諸表「注記事項(収益認識関係) 3.(1) 契約資産及び契約負債の残高等」に記載しております。

2 資産の金額から直接控除している貸倒引当金の額

	前連結会計年度 (2025年3月31日)	当連結会計年度 (2026年3月31日)
投資その他の資産	479千円	732千円

3 圧縮記帳

国庫補助金により固定資産の取得価額から直接控除した圧縮記帳額は、次のとおりであります。

	前連結会計年度 (2025年3月31日)	当連結会計年度 (2026年3月31日)
圧縮記帳額	16,625千円	16,625千円
(うち、ソフトウェア)	16,625千円	16,625千円

4 担保資産及び担保付債務

(1) 借入金等に対する担保資産

担保に供している資産は、次のとおりであります。

	前連結会計年度 (2025年3月31日)	当連結会計年度 (2026年3月31日)
建物及び構築物	千円	85,182千円
土地	千円	560,330千円
計	千円	645,513千円

担保付債務は、次のとおりであります。

	前連結会計年度 (2025年3月31日)	当連結会計年度 (2026年3月31日)
長期借入金	千円	700,000千円
計	千円	700,000千円

(2) 宅地建物取引業法に基づく供託金

	前連結会計年度 (2025年3月31日)	当連結会計年度 (2026年3月31日)
差入保証金	15,000千円	15,000千円

(3) 旅行業法に基づく供託金

	前連結会計年度 (2025年3月31日)	当連結会計年度 (2026年3月31日)
--	-------------------------	-------------------------

差入保証金	11,000千円	11,000千円
-------	----------	----------

- 5 当社は、運転資金の効率的な調達を行うため取引銀行3行と当座貸越契約を締結しております。連結会計年度末における当座貸越契約に係る借入未実行残高等は次のとおりであります。

	前連結会計年度 (2025年3月31日)	当連結会計年度 (2026年3月31日)
当座貸越極度額	800,000千円	1,100,000千円
借入実行残高	500,000千円	800,000千円
差引額	300,000千円	300,000千円

(連結損益計算書関係)

1 顧客との契約から生じる収益

売上高については、顧客との契約から生じる収益及びそれ以外の収益を区分して記載しておりません。顧客との契約から生じる収益の金額は、連結財務諸表「注記事項(セグメント情報等)」に記載しております。

- 2 期末棚卸高は収益性の低下による簿価切下後の金額であり、次の棚卸資産評価損が売上原価に含まれております。

	前連結会計年度 (自 2024年4月1日 至 2025年3月31日)	当連結会計年度 (自 2025年4月1日 至 2026年3月31日)
	319千円	109千円

3 助成金返還損

前連結会計年度(自 2024年4月1日 至 2025年3月31日)

当社の子会社であるオープンリソース株式会社が過去に受給した雇用調整助成金に係る返還金額等について、営業外費用の他に35,147千円が売上原価に計上されております。

当連結会計年度(自 2025年4月1日 至 2026年3月31日)

該当事項はありません。

- 4 売上原価に含まれている完成工事補償引当金繰入額は、次のとおりであります。

	前連結会計年度 (自 2024年4月1日 至 2025年3月31日)	当連結会計年度 (自 2025年4月1日 至 2026年3月31日)
完成工事補償引当金繰入額	6,029千円	6,289千円

5 役員賞与引当金繰入額

前連結会計年度(自 2024年4月1日 至 2025年3月31日)

国税庁が公表した「ストックオプションに対する課税(Q&A)」を受け、従業員等に生じる将来の追加的な負担増を当社が金銭にて補填するために信託型ストックオプション関連費用として計上していた役員賞与引当金について、当社と付与対象者の負担関係を決定したことによる戻入の影響であります。

当連結会計年度(自 2025年4月1日 至 2026年3月31日)

当連結会計年度末において、期後の役員賞与支給決議(予定)に基づき、役員賞与引当金16,500千円を計上しております。すべて取締役に関するものです。

6 持分法による投資損失

前連結会計年度(自 2024年4月1日 至 2025年3月31日)

持分法適用関連会社であるスカイファーム社への投資に伴うのれん相当額について、回収が見込まれない未償却残高87,532千円を減損損失として持分法による投資損失に含めて計上しております。

当連結会計年度(自 2025年4月1日 至 2026年3月31日)

該当事項はありません。

7 固定資産除却損の内容は、次のとおりであります。

	前連結会計年度 (自 2024年4月1日 至 2025年3月31日)	当連結会計年度 (自 2025年4月1日 至 2026年3月31日)
建物及び構築物	1,747千円	1,090千円
計	1,747千円	1,090千円

8 減損損失

当社グループは、以下の資産グループについて減損損失を計上しました。

前連結会計年度(自 2024年4月1日 至 2025年3月31日)

場所 (会社)	用途	種類	減損損失 (千円)
東京都目黒区 (グッドルーム株)	goodroomソリューションビ ジネス資産	建物及び構築物等	42,944
東京都江東区 (グッドルーム株)	goodroomソリューションビ ジネス資産	建物及び構築物等	7,073
東京都港区 (グッドルーム株)	goodroomソリューションビ ジネス資産	建物及び構築物等	5,254

当社グループは、固定資産の減損に係る回収可能性の評価にあたりセグメント別、会社別、事業部別の資産のグルーピングを行っております。

当社の連結子会社であるグッドルーム株式会社において、goodroomソリューションビジネスにおける営業活動から生じる損益が継続してマイナス又はマイナスとなる見込みである資産グループについて帳簿価額を回収可能価額まで減額し、当該減少額を減損損失として特別損失に計上しております。

その内訳は建物附属設備42,194千円、工具器具備品9,919千円、構築物3,158千円であります。なお、当該資産の回収可能価額は、使用価値により算定しておりますが、将来キャッシュ・フローがマイナスであるため、回収可能価額をゼロとして評価しております。

当連結会計年度(自 2025年4月1日 至 2026年3月31日)

場所 (会社)	用途	種類	減損損失 (千円)
福岡県福岡市博多区 (グッドルーム株)	goodroomソリューションビ ジネス資産	建物及び構築物等	4,550

当社グループは、固定資産の減損に係る回収可能性の評価にあたりセグメント別、会社別、事業部別の資産のグルーピングを行っております。

当社の連結子会社であるグッドルーム株式会社において、goodroomソリューションビジネスにおける営業活動から生じる損益が継続してマイナス又はマイナスとなる見込みである資産グループについて帳簿価額を回収可能価額まで減額し、当該減少額を減損損失として特別損失に計上しております。

その内訳は建物附属設備4,089千円、工具器具備品461千円であります。なお、当該資産の回収可能価額は、使用価値により算定しておりますが、将来キャッシュ・フローがマイナスであるため、回収可能価額をゼロとして評価しております。

(連結包括利益計算書関係)

その他の包括利益に係る組替調整額並びに法人税等及び税効果額

(千円)

	前連結会計年度 (自 2024年4月1日 至 2025年3月31日)	当連結会計年度 (自 2025年4月1日 至 2026年3月31日)
その他有価証券評価差額金		
当期発生額	3,261	1,461
組替調整額	25,031	
法人税等及び税効果調整前	21,770	1,461
法人税等及び税効果額	7,565	464
その他有価証券評価差額金	14,204	997

その他の包括利益合計	14,204	997
------------	--------	-----

(連結株主資本等変動計算書関係)

前連結会計年度(自 2024年4月1日 至 2025年3月31日)

1. 発行済株式に関する事項

株式の種類	当連結会計年度期首	増加	減少	当連結会計年度末
普通株式(株)	6,775,920	54,840		6,830,760

(変動事由の概要)

普通株式の増加株式数54,840株は、新株予約権行使により増加したことによるものであります。

2. 自己株式に関する事項

株式の種類	当連結会計年度期首	増加	減少	当連結会計年度末
普通株式(株)	32	34		66

(変動事由の概要)

自己株式の増加株式数は、単元未満株式の買取請求により34株増加したことによるものであります。

3. 新株予約権等に関する事項

会社名	内訳	目的となる株式の種類	目的となる株式の数(株)				当連結会計年度末残高(千円)
			当連結会計年度期首	増加	減少	当連結会計年度末	
提出会社	ストック・オプションとしての新株予約権 (第1回新株予約権)	普通株式					
	ストック・オプションとしての新株予約権 (第2回新株予約権)	普通株式				300	
	ストック・オプションとしての新株予約権 (第3回新株予約権)	普通株式					
	ストック・オプションとしての新株予約権 (第4回新株予約権)	普通株式				36	
	ストック・オプションとしての新株予約権 (第5回新株予約権)	普通株式					
合計						336	

4. 配当に関する事項

(1) 配当金支払額

決議	株式の種類	配当金の総額(千円)	1株当たり配当額(円)	基準日	効力発生日
2024年5月15日 取締役会	普通株式	20,327	3	2024年3月31日	2024年6月28日

(2) 基準日が当連結会計年度に属する配当のうち、配当の効力発生日が翌連結会計年度になるもの

決議	株式の種類	配当の原資	配当金の総額(千円)	1株当たり配当額(円)	基準日	効力発生日
2025年5月15日 取締役会	普通株式	利益剰余金	27,322	4	2025年3月31日	2025年6月30日

当連結会計年度(自 2025年4月1日 至 2026年3月31日)

1. 発行済株式に関する事項

株式の種類	当連結会計年度期首	増加	減少	当連結会計年度末
普通株式(株)	6,830,760	12,000		6,842,760

(変動事由の概要)

普通株式の増加株式数12,000株は、新株予約権行使により増加したことによるものであります。

2. 自己株式に関する事項

株式の種類	当連結会計年度期首	増加	減少	当連結会計年度末
普通株式(株)	66			66

(変動事由の概要)

該当事項はありません。

3. 新株予約権等に関する事項

会社名	内訳	目的となる株式の種類	目的となる株式の数(株)				当連結会計年度末残高(千円)
			当連結会計年度期首	増加	減少	当連結会計年度末	
提出会社	ストック・オプションとしての新株予約権 (第1回新株予約権)	普通株式					
	ストック・オプションとしての新株予約権 (第2回新株予約権)	普通株式				300	
	ストック・オプションとしての新株予約権 (第3回新株予約権)	普通株式					
	ストック・オプションとしての新株予約権 (第4回新株予約権)	普通株式				36	
	ストック・オプションとしての新株予約権 (第5回新株予約権)	普通株式					
合計						336	

4. 配当に関する事項

(1) 配当金支払額

決議	株式の種類	配当金の総額(千円)	1株当たり配当額(円)	基準日	効力発生日
2025年5月15日 取締役会	普通株式	27,322	4	2025年3月31日	2025年6月30日

(2) 基準日が当連結会計年度に属する配当のうち、配当の効力発生日が翌連結会計年度になるもの

決議	株式の種類	配当の原資	配当金の総額(千円)	1株当たり配当額(円)	基準日	効力発生日
2026年5月14日 取締役会	普通株式	利益剰余金	34,213	5	2026年3月31日	2026年6月12日

(連結キャッシュ・フロー計算書関係)

現金及び現金同等物の期末残高と連結貸借対照表に掲記されている科目の金額との関係は、次のとおりであります。

	前連結会計年度 (自 2024年4月1日 至 2025年3月31日)	当連結会計年度 (自 2025年4月1日 至 2026年3月31日)
現金及び預金	1,567,787千円	1,518,749千円
預入期間が3か月を超える定期預金	千円	千円
現金及び現金同等物	1,567,787千円	1,518,749千円

(リース取引関係)

オペレーティング・リース取引

オペレーティング・リース取引のうち解約不能のものに係る未経過リース料

(借主側)

(単位：千円)

	前連結会計年度 (2025年3月31日)	当連結会計年度 (2026年3月31日)
1年内	566,932	800,505
1年超	3,344,101	6,153,545
合計	3,911,033	6,954,051

(貸主側)

(単位：千円)

	前連結会計年度 (2025年3月31日)	当連結会計年度 (2026年3月31日)
1年内	433,785	371,509
1年超	1,382,133	1,207,820
合計	1,815,919	1,579,329

(金融商品関係)

1. 金融商品の状況に関する事項

(1) 金融商品に対する取組方針

当社グループは、主にgoodroomソリューションビジネスにおけるシェアオフィス及びサービスアパートメントへの先行投資に必要な資金(主に銀行借入)を調達しております。一時的な余資は安全性の高い金融資産で運用し、また、短期的な運転資金を銀行借入により調達しております。デリバティブ取引は行わない方針であります。

(2) 金融商品の内容及びそのリスク

営業債権である売掛金は、顧客の信用リスクに晒されております。

投資有価証券は、主に取引先企業との業務に関連する株式であり、市場価格の変動リスクに晒されております。

差入保証金は、主にgoodroomソリューションビジネスでの賃貸用オフィス等及び本社事務所の賃貸借契約に係るものであり、契約先の信用リスクに晒されております。

営業債務である買掛金は、ほとんど2ヶ月以内の支払期日であります。

借入金は、主に設備投資に必要な資金の調達を目的としたものであります。

(3) 金融商品に係るリスク管理体制

信用リスク(取引先の契約不履行等に係るリスク)の管理

当社は、与信管理規程及び債権管理に関する規程に従い、営業債権について、グループ経理部が主要な取引先の状況を定期的にモニタリングし、取引相手ごとに期日及び残高を管理するとともに、財務状況等の悪化等による回収懸念の早期把握や軽減を図っております。連結子会社についても、当社の与信管理規程及び債権管理に関する規程に準じて、同様の管理を行っております。

差入保証金については、取引先の財政状態などの把握を定期的に行い、財務状況等の悪化等による回収懸念などの早期把握や軽減を図っております。

当期の連結決算日現在における最大信用リスク額は、信用リスクに晒される金融資産の貸借対照表価額により表わされています。

市場リスクの管理

投資有価証券については、定期的に時価や発行体(取引先企業)の財務状況等を把握し、また、取引先企業との関係を勘案して保有状況を継続的に見直しております。

資金調達に係る流動性リスク(支払期日に支払いを実行できなくなるリスク)の管理

当社グループは、各部署からの報告に基づきグループ財務部が適時に資金繰計画を作成・更新するとともに、手許流動性の維持などにより流動性リスクを管理しております。

(4) 金融商品の時価等に関する事項についての補足説明

金融商品の時価には、市場価格に基づく価額のほか、市場価格がない場合には合理的に算定された価額が含まれております。金融商品の時価の算定においては変動要因を織り込んでいるため、異なる前提条件等を採用することにより、当該価額が変動することもあります。

(5) 信用リスクの集中

当期の連結決算日現在における営業債権のうち43.2%が特定の大口顧客に対するものであります。

2. 金融商品の時価等に関する事項

連結貸借対照表計上額、時価及びこれらの差額については、次のとおりであります。

前連結会計年度(2025年3月31日)

	連結貸借対照表計上額 (千円)	時価 (千円)	差額 (千円)
(1) 投資有価証券			
其他有価証券	15,494	15,494	
(2) 差入保証金	304,219	258,489	45,729
資産計	319,713	273,983	45,729

(注) 1. 「現金及び預金」、「売掛金及び契約資産」、「買掛金」、「短期借入金」、「未払金」、「未払法人税等」については、現金であること、及び短期間で決済されるため時価が帳簿価額に近似するものであることから、記載を省略しております。

2. 市場価格のない株式等は、「(1)投資有価証券」に含まれておりません。当該金融商品の連結貸借対照表計上額は以下のとおりであります。

区分	当連結会計年度(千円)
投資事業有限責任組合出資金	88,006

3. 投資事業有限責任組合への出資金については、「時価の算定に関する会計基準の適用指針(企業会計基準適用指針第31号)」第24-16項に基づき、時価開示の対象としておりません。

当連結会計年度(2026年3月31日)

	連結貸借対照表計上額 (千円)	時価 (千円)	差額 (千円)
(1) 投資有価証券			
其他有価証券	17,526	17,526	
(2) 差入保証金	480,871	409,189	71,682
資産計	498,398	426,715	71,682
(1) 長期借入金	1,318,315	1,278,215	40,099
負債計	1,318,315	1,278,215	40,099

(注) 1. 「現金及び預金」、「売掛金及び契約資産」、「買掛金」、「短期借入金」、「1年内返済予定の長期借入金」、「未払金」、「契約負債」、「未払法人税等」については、現金であること、及び短期間で決済されるため時価が帳簿価額に近似するものであることから、記載を省略しております。

2. 市場価格のない株式等は、「(1)投資有価証券」に含まれておりません。当該金融商品の連結貸借対照表計上額は以下のとおりであります。

区分	当連結会計年度(千円)
投資事業有限責任組合出資金	85,198

3. 投資事業有限責任組合への出資金については、「時価の算定に関する会計基準の適用指針(企業会計基準適用指針第31号)」第24-16項に基づき、時価開示の対象としておりません。

3. 金銭債権及び満期がある有価証券の連結決算日後の償還予定額

前連結会計年度(2025年3月31日)

	1年以内 (千円)	1年超 5年以内 (千円)	5年超 10年以内 (千円)	10年超 (千円)
現金及び預金	1,567,787			
売掛金及び契約資産	1,628,247			
合計	3,196,035			

差入保証金は、回収日が確定していないため、上表には記載していません。

当連結会計年度(2026年3月31日)

	1年以内 (千円)	1年超 5年以内 (千円)	5年超 10年以内 (千円)	10年超 (千円)
現金及び預金	1,518,749			
売掛金及び契約資産	2,557,332			
合計	4,076,081			

差入保証金は、回収日が確定していないため、上表には記載していません。

4. 短期借入金及び長期借入金の連結決算日後の返済予定額

前連結会計年度(2025年3月31日)

	1年以内 (千円)	1年超 2年以内 (千円)	2年超 3年以内 (千円)	3年超 4年以内 (千円)	4年超 5年以内 (千円)	5年超 (千円)
短期借入金	500,000					
合計	500,000					

当連結会計年度(2026年3月31日)

	1年以内 (千円)	1年超 2年以内 (千円)	2年超 3年以内 (千円)	3年超 4年以内 (千円)	4年超 5年以内 (千円)	5年超 (千円)
短期借入金	800,000					
1年内返済予定の長期借入金	180,012					
長期借入金		252,932	267,516	267,516	165,783	364,568
合計	980,012	252,932	267,516	267,516	165,783	364,563

5. 金融商品の時価のレベルごとの内訳等に関する事項

金融商品の時価を、時価の算定に係るインプットの観察可能性及び重要性に応じて、以下の3つのレベルに分類しております。

レベル1の時価：観察可能な時価の算定に係るインプットのうち、活発な市場において形成される当該時価の算定の対象となる資産又は負債に関する相場価格により算定した時価

レベル2の時価：観察可能な時価の算定に係るインプットのうち、レベル1のインプット以外の時価の算定に係るインプットを用いて算定した時価

レベル3の時価：観察できない時価の算定に係るインプットを使用して算定した時価

時価の算定に重要な影響を与えるインプットを複数使用している場合には、それらのインプットがそれぞれ属するレベルのうち、時価の算定における優先順位が最も低いレベルに時価を分類しております。

(1) 時価で連結貸借対照表に計上している金融商品

前連結会計年度（2025年3月31日）

区分	時価（千円）			
	レベル1	レベル2	レベル3	合計
有価証券及び投資有価証券 その他有価証券 株式	15,494			15,494
資産計	15,494			15,494

当連結会計年度（2026年3月31日）

区分	時価（千円）			
	レベル1	レベル2	レベル3	合計
有価証券及び投資有価証券 その他有価証券 株式	17,526			17,526
資産計	17,526			17,526

(2) 時価で連結貸借対照表に計上している金融商品以外の金融商品

前連結会計年度（2025年3月31日）

区分	時価（千円）			
	レベル1	レベル2	レベル3	合計
差入保証金			258,489	258,489
資産計			258,489	258,489

当連結会計年度（2026年3月31日）

区分	時価（千円）			
	レベル1	レベル2	レベル3	合計
差入保証金		409,189		409,189
資産計		409,189		409,189
長期借入金		1,278,215		1,278,215
負債計		1,278,215		1,278,215

(注) 時価の算定に用いた評価技法及び時価の算定に係るインプットの説明

有価証券及び投資有価証券

上場株式は相場価格を用いて評価しております。上場株式は活発な市場で取引されているため、その時価をレベル1の時価に分類しております。

差入保証金

差入保証金の時価は、契約期間及び過去の契約更新等を勘案し合理的に見積もった将来キャッシュ・フローを国債の利回り等の適切な指標に基づく利率で割り引いた現在価値により算定しており、レベル2の時価に分類しております。

長期借入金

長期借入金の時価は、一定の期間ごとに区分した当該長期借入金の元利金の合計額を、国債の利回り等の適切な指標に信用スプレッドを上乗せした利率で割り引いた現在価値により算定しており、レベル2の時価に分類しております。

(有価証券関係)

1. その他有価証券

前連結会計年度(2025年3月31日)

区分	連結貸借対照表計上額 (千円)	取得原価 (千円)	差額 (千円)
連結貸借対照表計上額が 取得原価を超えるもの			
株式	4,716	3,539	1,177
小計	4,716	3,539	1,177
連結貸借対照表計上額が 取得原価を超えないもの			
株式	10,778	20,004	9,226
小計	10,778	20,004	9,226
合計	15,494	23,543	8,048

当連結会計年度(2026年3月31日)

区分	連結貸借対照表計上額 (千円)	取得原価 (千円)	差額 (千円)
連結貸借対照表計上額が 取得原価を超えるもの			
株式	5,386	4,109	1,276
小計	5,386	4,109	1,276
連結貸借対照表計上額が 取得原価を超えないもの			
株式	12,140	20,004	7,863
小計	12,140	20,004	7,863
合計	17,526	24,113	6,587

2. 連結会計年度中に売却したその他有価証券

前連結会計年度(2025年3月31日)

種類	売却額 (千円)	売却益の合計額 (千円)	売却損の合計額 (千円)
株式	26,111	25,031	
小計	26,111	25,031	

当連結会計年度(2026年3月31日)

該当事項はありません。

(退職給付関係)

1. 採用している退職給付制度の概要

当社及び連結子会社は、確定拠出制度を採用しております。

2. 確定拠出制度

当社及び連結子会社の確定拠出制度への要拠出額は、前連結会計年度40,603千円、当連結会計年度41,440千円であります。

(ストック・オプション等関係)

1. スtock・オプションにかかる費用計上額及び科目名

	前連結会計年度	当連結会計年度
売上原価	千円	千円
販売費及び一般管理費の株式報酬費用(注)	9,240千円	千円

(注)国税庁が公表した「ストックオプションに対する課税(Q&A)」を受け、従業員等に生じる将来の追加的な負担増を当社が金銭にて補填するために信託型ストックオプション関連費用として計上していた賞与引当金及び役員賞与引当金について、当社と付与対象者の負担関係を決定したことによる戻入の影響であります。

2. スtock・オプションの内容、規模及びその変動状況

(1) スtock・オプションの内容

第1回新株予約権

会社名	提出会社
決議年月日	2016年4月8日開催の臨時株主総会決議及び 2016年4月8日開催の取締役会決議
付与対象者の区分及び人数	当社取締役 2名 当社子会社取締役及び管理職 10名
株式の種類及び付与数 (注)1	普通株式 6,000株[0株]
付与日	2016年4月21日
権利確定条件	「第4 提出会社の状況 1. 株式等の状況 (2) 新株予約権等の状況」に記載のとおりであります。
対象勤務期間	対象勤務期間の定めはありません。
権利行使期間	2018年4月21日～2026年4月8日

(注)1. 株式数に換算して記載しております。

2. 2023年5月25日開催の取締役会決議により、2023年7月1日付で普通株式1株につき2株の割合で株式分割を行っております。

3. 当連結会計年度末日から有価証券報告書提出日の属する前月末(2026年5月31日)現在にかけて変更された事項については、提出日の前月末現在における内容を[]内に記載しており、その他の事項については当連結会計年度末日における内容から変更はありません。

第2回新株予約権

会社名	提出会社
決議年月日	2016年4月8日開催の臨時株主総会決議及び 2016年4月8日開催の取締役会決議
付与対象者の区分及び人数	当社取締役1名
株式の種類及び付与数 (注)1	普通株式 720,000株[0株]
付与日	2016年4月11日
権利確定条件	「第4 提出会社の状況 1. 株式等の状況 (2) 新株予約権等の状況」に記載のとおりであります。
対象勤務期間	対象勤務期間の定めはありません。
権利行使期間	2016年4月11日～2026年4月10日

(注)1. 株式数に換算して記載しております。

2. 2023年5月25日開催の取締役会決議により、2023年7月1日付で普通株式1株につき2株の割合で株式分割を

行っております。

3. 当連結会計年度末日から有価証券報告書提出日の属する前月末（2026年5月31日）現在にかけて変更された事項については、提出日の前月末現在における内容を[]内に記載しており、その他の事項については当連結会計年度末日における内容から変更はありません。

第4回新株予約権

会社名	提出会社
決議年月日	2018年7月31日開催の臨時株主総会決議及び 2018年7月31日開催の取締役会決議
付与対象者の区分及び人数	当社取引先1名
株式の種類及び付与数（注）1	普通株式 72,960株（A01：72,960株 A02：0株）
付与日	2018年8月10日
権利確定条件	「第4 提出会社の状況 1. 株式等の状況（2）新株予約権等の状況」に記載のとおりであります。
対象勤務期間	対象勤務期間の定めはありません。
権利行使期間	A01：2024年3月31日～2028年8月5日 A02：2019年6月1日～2028年8月5日

(注) 1. 株式数に換算して記載しております。

なお、A02は2025年3月において付与対象者が該当者なしのまま信託期間満了日が到来したため、消却となりました。

2. 2023年5月25日開催の取締役会決議により、2023年7月1日付で普通株式1株につき2株の割合で株式分割を行っております。

第5回新株予約権

会社名	提出会社
決議年月日	2018年8月31日開催の臨時株主総会決議及び 2018年8月31日開催の取締役会決議
付与対象者の区分及び人数	当社子会社取締役及び管理職10名
株式の種類及び付与数（注）1	普通株式 27,000株
付与日	2018年9月15日
権利確定条件	「第4 提出会社の状況 1. 株式等の状況（2）新株予約権等の状況」に記載のとおりであります。
対象勤務期間	対象勤務期間の定めはありません。
権利行使期間	2020年9月15日～2028年8月30日

(注) 1. 株式数に換算して記載しております。

2. 2023年5月25日開催の取締役会決議により、2023年7月1日付で普通株式1株につき2株の割合で株式分割を行っております。

(2) ストック・オプションの規模及びその変動状況

ストック・オプションの数

	第1回ストック・オプション	第2回ストック・オプション
会社名	提出会社	提出会社
決議年月日	2016年4月8日開催の 臨時株主総会決議 及び 2016年4月8日開催の 取締役会決議	2016年4月8日開催の 臨時株主総会決議 及び 2016年4月8日開催の 取締役会決議
権利確定前(株)		
前連結会計年度末		
付与		
失効		
権利確定		
未確定残		

権利確定後(株)		
前連結会計年度末	15,000	720,000
権利確定		
権利行使	9,000	
失効		
未行使残	6,000	720,000

	第4回ストック・オプション	第5回ストック・オプション
会社名	提出会社	提出会社
決議年月日	2018年7月31日開催の 臨時株主総会決議 及び 2018年7月31日開催の 取締役会決議	2018年8月31日開催の 臨時株主総会決議 及び 2018年8月31日開催の 取締役会決議
権利確定前(株)		
前連結会計年度末		
付与		
失効		
権利確定		
未確定残		
権利確定後(株)		
前連結会計年度末	72,960 A01:72,960 A02:	33,000
権利確定		
権利行使		3,000
失効		3,000
未行使残	72,960 A01:72,960 A02:	27,000

(注) 2023年7月1日付株式分割(普通株式1株につき2株の割合)による分割後の株式数に換算して記載しております。

単価情報

	第1回ストック・オプション	第2回ストック・オプション
会社名	提出会社	提出会社
決議年月日	2016年4月8日開催の 臨時株主総会決議 及び 2016年4月8日開催の 取締役会決議	2016年4月8日開催の 臨時株主総会決議 及び 2016年4月8日開催の 取締役会決議
権利行使価格(円)	100	100
行使時平均株価(円)	844	
付与日における公正な評価単価(円)		

	第4回ストック・オプション	第5回ストック・オプション
会社名	提出会社	提出会社
決議年月日	2018年7月31日開催の 取締役会決議 及び 2018年7月31日開催の 取締役会決議	2018年8月31日開催の 臨時株主総会決議 及び 2018年8月31日開催の 取締役会決議
権利行使価格(円)	375	375
行使時平均株価(円)		632
付与日における公正な評価単価(円)		

(注)2023年5月25日開催の取締役会決議により、2023年7月1日付で普通株式1株につき2株の割合で株式分割を行っております。これにより、「権利行使価格」が調整されております。

3. 当連結会計年度に付与されたストック・オプションの公正な評価単価の見積方法

該当事項はありません。

4. スtock・オプションの権利確定数の見積方法

基本的には、将来の失効数の合理的な見積りは困難であるため、実績の失効数のみ反映させる方法を採用しております。

5. スtock・オプションの単位当たりの本源的価値により算定を行う場合の当連結会計年度末における本源的価値の合計額及び当連結会計年度において権利行使されたストック・オプションの権利行使日における本源的価値の合計額

当連結会計年度末における本源的価値の合計額 647,320千円

当連結会計年度において権利行使されたストック・オプションの権利行使日における本源的価値の合計額 7,467千円

(税効果会計関係)

1. 繰延税金資産及び繰延税金負債の発生の主な原因別の内訳

	前連結会計年度 (2025年3月31日)	当連結会計年度 (2026年3月31日)
繰延税金資産		
賞与引当金	38,191千円	40,925千円
未払費用	5,852 "	6,558 "
差入保証金	17,494 "	18,488 "
未払事業税	15,633 "	23,879 "
研究開発費	4,232 "	1,487 "
完成工事補償引当金	2,085 "	2,228 "
修繕引当金	834 "	3,063 "
フリーレント賃借料	55,400 "	51,977 "
減価償却費	4,942 "	79,098 "
雇用調整助成金	26,796 "	"
関係会社への投資に係る一時差異	41,606 "	41,606 "
減損損失	26,212 "	22,013 "
その他有価証券評価差額金	2,908 "	2,478 "
その他	2,794 "	2,295 "
繰延税金資産小計	244,986千円	296,101千円
将来減算一時差異等の合計に係る評価性引当額	62,028 "	41,606 "
評価性引当額小計(注)	62,028 "	41,606 "
繰延税金資産合計	182,957千円	254,495千円
繰延税金負債		
未収還付事業税	156千円	千円
その他有価証券評価差額金	417 "	452 "
フリーレント賃借料	19,377 "	14,093 "
繰延税金負債合計	19,951千円	14,545千円
繰延税金資産純額	163,006千円	239,949千円

(注) 評価性引当額は20,422千円減少しております。この主な要因は、一部の連結子会社における繰延税金資産の回収可能性の見直しを行った結果、評価性引当額が減少したことによるものであります。

2. 法定実効税率と税効果会計適用後の法人税等の負担率との間に重要な差異があるときの、当該差異の原因となった主要な項目別の内訳

	前連結会計年度 (2025年3月31日)	当連結会計年度 (2026年3月31日)
法定実効税率	34.6%	30.6%
(調整)		
交際費等永久に損金に算入されない項目	0.3%	1.7%
税額控除	5.4%	%
評価性引当額の増減額	7.6%	2.2%
連結子会社税率差異	0.0%	3.7%
その他	1.6%	0.1%
税効果会計適用後の法人税等の負担率	34.9%	33.7%

(表示方法の変更)

前連結会計年度において区分掲記していた「住民税均等割等」、「税率変更による影響」及び「軽減税率適用による影響」は重要性が乏しくなったため、当連結会計年度においては「その他」に含めて表示しております。この表示方法の変更を反映させるため、前連結会計年度の注記の組替を行っております。

この結果、前連結会計年度の「住民税均等割等」0.7%、「税率変更による影響」0.2%及び「軽減税率適用による影響」0.6%は「その他」として組替えております。

(資産除去債務関係)

当社及び連結子会社は、事務所の不動産賃借契約に基づき、事務所の退去時における原状回復に係る債務を資産除去債務として認識しております。

資産除去債務の負債計上に代えて、不動産賃借契約に関連する敷金及び保証金の回収が最終的に見込めないと認められる金額を合理的に見積り、そのうち当連結会計年度の負担に属する金額を費用に計上する方法によっております。この見積りにあたり、使用見込期間は見込まれる入居期間を採用しております。

なお、金額的重要性が乏しいため、金額については記載を省略しております。

(賃貸等不動産関係)

連結子会社では、神奈川県横浜市及び大阪府豊中市において、賃貸用の住居施設(土地を含む。)を有しております。

前連結会計年度における当該賃貸等不動産に関する賃貸損益は10,910千円(賃貸収益は売上高に、主な賃貸費用は売上原価並びに販売費及び一般管理費に計上)であります。

当連結会計年度における当該賃貸等不動産に関する賃貸損益は35,151千円(賃貸収益は売上高に、主な賃貸費用は売上原価並びに販売費及び一般管理費に計上)であります。

また、当該賃貸等不動産の連結貸借対照表計上額、期中増減額及び時価は以下のとおりであります。

(単位：千円)

	前連結会計年度 (自 2024年4月1日 至 2025年3月31日)	当連結会計年度 (自 2025年4月1日 至 2026年3月31日)
連結貸借対照表計上額	期首残高	758,851
	期中増減額	52,898
	期末残高	811,749
期末時価	905,000	1,833,391

(注)1. 連結貸借対照表計上額は、取得原価から減価償却累計額を控除した金額であります。

(注)2. 前連結会計年度増減額のうち主な増加額は不動産設備の増加(73,942千円)、主な減少額は減価償却費(21,044千円)であり、当連結会計年度増減額のうち主な増加額は不動産の新規取得及び付随設備の増加(700,850千円)であり、主な減少額は減価償却費(36,611千円)であります。

(注)3. 連結会計年度末の時価は、社外の不動産鑑定士による不動産鑑定評価書に基づく金額(指標等を用いて調整を行い、時点修正した金額を含む)であります。

(収益認識関係)

1. 顧客との契約から生じる収益を分解した情報

顧客との契約から生じる収益を分解した情報は、「注記事項(セグメント情報等)」に記載のとおりであります。

2. 顧客との契約から生じる収益を理解するための基礎となる情報

顧客との契約から生じる収益を理解するための基礎となる情報は、「連結財務諸表作成のための基本となる重要な事項 4. 会計方針に関する事項 (4) 重要な収益及び費用の計上基準」に記載のとおりであります。

3. 顧客との契約に基づく履行義務の充足と当該契約から生じるキャッシュ・フローとの関係並びに当連結会計年度末において存在する顧客との契約から翌連結会計年度以降に認識すると見込まれる収益の金額及び時期に関する情報

前連結会計年度(自 2024年4月1日 至 2025年3月31日)

(1) 契約資産及び契約負債の残高等

(単位:千円)

	当連結会計年度	
	期首残高	期末残高
顧客との契約から生じた債権	930,766	1,128,316
契約資産	800,637	499,930
契約負債	223,861	313,555

契約資産は、主にオープンソース株式会社におけるソフトウェア開発に係る請負契約及びグッドルーム株式会社におけるリノベーション工事に係る請負契約について、それぞれ期末日時点で履行義務を充足したため収益を認識しているが未請求のソフトウェア開発サービス及びリノベーション工事サービスに係る対価に対する権利に関するものであります。契約資産は、対価に対する連結子会社の権利が無条件になった時点で顧客との契約から生じた債権に振り替えられます。当該ソフトウェア開発サービス及びリノベーション工事サービスに関する対価は、顧客による検収行為に従い、当該検収後速やかに請求し、受領しております。

契約負債は、主に、リノベーションビジネスにおいて工事期間中又は工事完了時に収益を認識する顧客とのリノベーション工事契約について、支払条件に基づき顧客から受け取った前受金に関するものであります。契約負債は、収益の認識に伴い取り崩されます。

当連結会計年度に認識された収益の額のうち期首現在の契約負債残高に含まれていた額は、222,609千円であります。また、当連結会計年度において、契約資産が300,706千円減少した主な理由は、ソフトウェア開発に係る請負契約の大型案件及びリノベーション工事に係る大型案件の完成に伴うものであり、これによりそれぞれ、97,216千円及び203,490千円減少しております。

また、当連結会計年度において、契約負債が89,694千円増加した主な理由は、グッドルーム株式会社のgoodroomソリューションビジネスにおけるレジデンスの新拠点増加に伴うものであり、これにより46,119千円増加しております。

(2) 残存履行義務に配分した取引価格

当連結会計年度末における残存履行義務に配分した取引価格の総額は268,429千円であります。当該履行義務はオープンソース株式会社におけるソフトウェア請負開発であり、2年以内に収益として認識されると見込んでおります。

なお、当社および連結子会社では、残存履行義務に配分した取引価格の注記にあたって実務上の便法を適用し、当初に予想される契約期間が1年以内の重要な契約について注記の対象に含めておりません。また、顧客との契約から生じる対価の中に、取引価格に含まれていない重要な金額はありません。

当連結会計年度(自 2025年4月1日 至 2026年3月31日)

(1) 契約資産及び契約負債の残高等

(単位:千円)

	当連結会計年度	
	期首残高	期末残高
顧客との契約から生じた債権	1,128,316	1,842,810
契約資産	499,930	714,521
契約負債	313,555	429,810

契約資産は、主にオープンリソース株式会社におけるソフトウェア開発に係る請負契約及びグッドルーム株式会社におけるリノベーション工事に係る請負契約について、それぞれ期末日時点で履行義務を充足したため収益を認識しているが未請求のソフトウェア開発サービス及びリノベーション工事サービスに係る対価に対する権利に関するものであります。契約資産は、対価に対する連結子会社の権利が無条件になった時点で顧客との契約から生じた債権に振り替えられます。当該ソフトウェア開発サービス及びリノベーション工事サービスに関する対価は、顧客による検収行為に従い、当該検収後速やかに請求し、受領しております。

契約負債は、主に、リノベーションビジネスにおいて工事期間中又は工事完了時に収益を認識する顧客とのリノベーション工事契約について、支払条件に基づき顧客から受け取った前受金に関するものであります。契約負債は、収益の認識に伴い取り崩されます。

当連結会計年度に認識された収益の額のうち、期首現在の契約負債残高に含まれていた額は、312,304千円であり、また、当連結会計年度において契約資産が214,591千円増加した主な理由は、リノベーション工事に係る大型案件の完成に伴うものであり、これにより248,270千円増加しております。

また、当連結会計年度において、契約負債が116,255千円増加した主な要因は、グッドルーム株式会社におけるリノベーション工事に係る着手金制度の実施及び goodroomソリューションビジネスにおけるレジデンスの新規拠点の増加によるものであります。これらにより、それぞれ62,435千円及び61,947千円増加しております。

(2) 残存履行義務に配分した取引価格

当連結会計年度末における残存履行義務に配分した取引価格の総額は276,663千円であり、当該履行義務はオープンリソース株式会社におけるソフトウェア請負開発であり、2年以内に収益として認識されると見込んでおります。

なお、当社および連結子会社では、残存履行義務に配分した取引価格の注記にあたって実務上の便法を適用し、当初に予想される契約期間が1年以内の重要な契約について注記の対象に含めておりません。また、顧客との契約から生じる対価の中に、取引価格に含まれていない重要な金額はありません。

(セグメント情報等)

【セグメント情報】

1. 報告セグメントの概要

(1) 報告セグメントの決定方法

当社の報告セグメントは当社の構成単位のうち分離された財務情報が入手可能であり、取締役会がコスト配分の決定及び業績を評価するために定期的に検討を行う対象となっているものです。当社は本社に経営企画、人事総務並びに経理財務を持ち子会社では事業活動をしております。子会社の機能からITセグメント及び暮らしセグメントの2つを報告セグメントとしております。

(2) 各報告セグメントに属する製品及びサービスの種類

ITセグメントは、Redxビジネスとユーザーコネクトビジネスの2つから構成されており、各ビジネスにおいて培ったノウハウを「Redx(リデックス)」等の自社プロダクトの開発に活用しております。

暮らしセグメントは、goodroomソリューションビジネス、リノベーションビジネスの2つから構成されており、工事、集客、運営を一貫して自社で展開できる強みを活かし、各ビジネスを連携して時代のニーズを的確に捉え新しい働き方や暮らし方を提案する生活提案企業として事業展開しております。

2. 報告セグメントごとの売上高、利益又は損失、資産、負債その他の項目の金額の算定方法

報告されている事業セグメントの会計処理の方法は、「連結財務諸表作成のための基本となる重要な事項」における記載と概ね同一であります。

報告セグメントの利益は、営業利益ベースの数値であります。セグメント間の内部収益及び振替高は合理的な内部振替価格によっております。

3. 報告セグメントごとの売上高、利益又は損失、資産、負債その他の項目の金額に関する情報並びに収益の分解情報

前連結会計年度(自 2024年4月1日 至 2025年3月31日)

(単位：千円)

	報告セグメント			調整額 (注) 1	連結財務諸表 計上額 (注) 2
	IT	暮らし	計		
売上高					
Redxビジネス	1,418,110		1,418,110		1,418,110
ユーザーコネクトビジネス	2,341,450		2,341,450		2,341,450
goodroomソリューション ビジネス		1,244,904	1,244,904		1,244,904
リノベーションビジネス		2,606,130	2,606,130		2,606,130
その他		63,656	63,656		63,656
顧客との契約から生じる収益	3,759,560	3,914,691	7,674,252		7,674,252
その他の収益(注) 3		1,131,020	1,131,020		1,131,020
外部顧客への売上高	3,759,560	5,045,712	8,805,273		8,805,273
セグメント間の内部売上高 又は振替高	94,415	110,043	204,459	204,459	
計	3,853,976	5,155,755	9,009,732	204,459	8,805,273
セグメント利益	350,524	231,586	582,110	23,022	605,132
セグメント資産	1,771,965	3,355,568	5,127,533	410,051	5,537,585
その他の項目					
減価償却費	7,996	97,050	105,047	1,498	103,549
のれん償却額	3,270		3,270		3,270
持分法による投資損益				111,527	111,527
減損損失		55,298	55,298	25	55,272
持分法適用会社への投資額				88,006	88,006
有形固定資産及び 無形固定資産の増加額	81,635	262,037	343,673	8,375	335,298

(注) 1. 調整額の内容は以下の通りであります。

セグメント利益の調整額は、セグメント間取引消去 3,873千円、グループ会社からの経営指導料545,880千円及び各セグメントに分配していない全社費用 518,983千円が含まれております。全社費用は主に本社管理部門に対する一般管理費であります。

セグメント資産の調整額は、セグメント間取引消去 83,139千円及び報告セグメントに配分していない全社資産493,191千円が含まれております。

減価償却費の調整額は、全社資産の償却費とセグメント間取引消去であります。

持分法による投資損益の調整額は、各報告セグメントに配分していない持分法による投資損益であります。

有形固定資産及び無形固定資産の増加額の調整額は、全社資産及びセグメント間取引消去であります。

持分法適用会社への投資額の調整額は、各報告セグメントに配分していない持分法適用会社への投資額であります。

2. セグメント利益は、連結損益計算書の営業利益と調整を行っております。

3. その他の収益はすべてgoodroomソリューションに対する収益であり、企業会計基準第13号「リース取引に関する会計基準」に基づく賃貸収入等であります。

当連結会計年度(自 2025年4月1日 至 2026年3月31日)

(単位：千円)

	報告セグメント			調整額 (注) 1	連結財務諸表 計上額 (注) 2
	IT	暮らし	計		
売上高					
Redxビジネス	1,275,353		1,275,353		1,275,353
ユーザーコネクトビジネス	2,494,638		2,494,638		2,494,638
goodroomソリューション ビジネス		3,651,715	3,651,715		3,651,715
リノベーションビジネス		2,419,005	2,419,005		2,419,005
その他		59,766	59,766		59,766
顧客との契約から生じる収益	3,769,991	6,130,487	9,900,478		9,900,478
その他の収益(注) 3		1,604,919	1,604,919		1,604,919
外部顧客への売上高	3,769,991	7,735,406	11,505,397		11,505,397
セグメント間の内部売上高 又は振替高	132,535	95,672	228,208	228,208	
計	3,902,527	7,831,079	11,733,606	228,208	11,505,397
セグメント利益	402,268	492,262	894,531	38,493	933,024
セグメント資産	1,903,356	6,390,643	8,294,000	431,099	8,725,099
その他の項目					
減価償却費	21,223	176,794	198,018	2,217	195,801
のれん償却額					
持分法による投資損益				3,363	3,363
減損損失		4,550	4,550		4,550
持分法適用会社への投資額					
有形固定資産及び 無形固定資産の増加額	80,253	2,020,908	2,101,162	20,771	2,121,934

(注) 1. 調整額の内容は以下の通りであります。

セグメント利益の調整額は、セグメント間取引消去 3,190千円、グループ会社からの経営指導料 585,960千円及び各セグメントに分配していない全社費用 544,276千円が含まれております。全社費用は主に本社管理部門に対する一般管理費であります。

セグメント資産の調整額は、セグメント間取引消去 80,343千円及び報告セグメントに配分していない全社資産511,443千円が含まれております。

減価償却費の調整額は、全社資産の償却費とセグメント間取引消去であります。

持分法による投資損益の調整額は、各報告セグメントに配分していない持分法による投資損益であります。

有形固定資産及び無形固定資産の増加額の調整額は、全社資産及びセグメント間取引消去であります。

持分法適用会社への投資額の調整額は、各報告セグメントに配分していない持分法適用会社への投資額であります。

2. セグメント利益は、連結損益計算書の営業利益と調整を行っております。
3. その他の収益はすべてgoodroomソリューションに対する収益であり、企業会計基準第13号「リース取引に関する会計基準」に基づく賃貸収入等であります。
4. 当連結会計年度より「ITセグメント」における事業セグメントを下記の通り変更しております。なお、前連結会計年度のセグメント情報は、変更後の区分表示により作成しております。

ビジネス変革の進展状況を明確にするため、当社はビジネスセグメントの区分名称を変更しました。

従来の「Redxサービスビジネス」および「ユーザーソリューションビジネス」の構成から、「Redxサービスビジネス」を再定義し、新たに「Redxビジネス」および「ユーザーコネクトビジネス」の2つの構成に変更しております。

【関連情報】

前連結会計年度(自 2024年4月1日 至 2025年3月31日)

1. 製品及びサービスごとの情報

セグメント情報に同様の情報を開示しているため、記載を省略しております。

2. 地域ごとの情報

(1) 売上高

本邦以外の外部顧客への売上高がないため、該当事項はありません。

(2) 有形固定資産

本邦以外に所在している有形固定資産がないため、該当事項はありません。

3. 主要な顧客ごとの情報

外部顧客への売上高のうち、連結損益計算書の売上高の10%以上を占める相手先がないため、記載はありません。

当連結会計年度(自 2025年4月1日 至 2026年3月31日)

1. 製品及びサービスごとの情報

セグメント情報に同様の情報を開示しているため、記載を省略しております。

2. 地域ごとの情報

(1) 売上高

本邦以外の外部顧客への売上高がないため、該当事項はありません。

(2) 有形固定資産

本邦以外に所在している有形固定資産がないため、該当事項はありません。

3. 主要な顧客ごとの情報

(単位：千円)

顧客の名称又は氏名	売上高	関連するセグメント名
株式会社西武不動産	1,813,306	goodroomソリューションビジネス

【報告セグメントごとの固定資産の減損損失に関する情報】

前連結会計年度(自 2024年4月1日 至 2025年3月31日)

セグメント情報に同様の情報を開示しているため、記載を省略しております。

当連結会計年度(自 2025年4月1日 至 2026年3月31日)

セグメント情報に同様の情報を開示しているため、記載を省略しております。

【報告セグメントごとののれんの償却額及び未償却残高に関する情報】

前連結会計年度(自 2024年4月1日 至 2025年3月31日)

該当事項はありません。

当連結会計年度(自 2025年4月1日 至 2026年3月31日)

該当事項はありません。

【報告セグメントごとの負ののれん発生益に関する情報】

前連結会計年度(自 2024年4月1日 至 2025年3月31日)

該当事項はありません。

当連結会計年度(自 2025年4月1日 至 2026年3月31日)

該当事項はありません。

【関連当事者情報】

1. 関連当事者との取引

(1) 連結財務諸表提出会社と関連当事者との取引

該当事項はありません。

(2) 連結財務諸表提出会社の連結子会社と関連当事者との取引

連結財務諸表提出会社の非連結子会社及び関連会社等

該当事項はありません。

連結財務諸表提出会社の役員及び主要株主(個人の場合に限る)等

前連結会計年度(自 2024年4月1日 至 2025年3月31日)

該当事項はありません。

当連結会計年度(自 2025年4月1日 至 2026年3月31日)

該当事項はありません。

2. 親会社又は重要な関連会社に関する注記

(1) 親会社情報

該当事項はありません。

(2) 重要な関連会社の要約財務情報

該当事項はありません。

(1株当たり情報)

	前連結会計年度 (自 2024年4月1日 至 2025年3月31日)	当連結会計年度 (自 2025年4月1日 至 2026年3月31日)
1株当たり純資産額	444.32円	528.72円
1株当たり当期純利益金額	49.69円	88.86円
潜在株式調整後 1株当たり当期純利益金額	44.35円	80.86円

(注)1. 1株当たり当期純利益金額及び潜在株式調整後1株当たり当期純利益金額の算定上の基礎は以下のとおりです。

項目	前連結会計年度 (自 2024年4月1日 至 2025年3月31日)	当連結会計年度 (自 2025年4月1日 至 2026年3月31日)
1株当たり当期純利益金額		
親会社株主に帰属する当期純利益(千円)	337,706	607,167
普通株主に帰属しない金額(千円)		
普通株式に係る 親会社株主に帰属する当期純利益(千円)	337,706	607,167
普通株式の期中平均株式数(株)	6,796,111	6,833,012
潜在株式調整後1株当たり当期純利益金額		
親会社株主に帰属する 当期純利益調整額(千円)		
普通株式増加数(株)	819,208	675,891
(うち新株予約権(株))	(819,208)	(675,891)
希薄化効果を有しないため、潜在株式調整後1株当たり 当期純利益金額の算定に含めなかった潜在株式の概要		

(注)2. 1株当たり純資産額の算定上の基礎は、以下のとおりであります。

項目	前連結会計年度 (2025年3月31日)	当連結会計年度 (2026年3月31日)
純資産の部の合計額(千円)	3,035,343	3,618,210
純資産の部の合計額から控除する金額(千円)	336	336
(うち新株予約権)(千円)	(336)	(336)
(うち非支配株主持分)(千円)	()	()
普通株式に係る期末の純資産額(千円)	3,035,007	3,617,873
1株当たり純資産額の算定に用いられた期末の普通株式 の数(株)	6,830,694	6,842,694

(重要な後発事象)

該当事項はありません。

【連結附属明細表】

【社債明細表】

該当事項はありません。

【借入金等明細表】

区分	当期首残高 (千円)	当期末残高 (千円)	平均利率 (%)	返済期限
短期借入金	500,000	800,000	1.37	
1年以内に返済予定の長期借入金		180,012	1.65	
1年以内に返済予定のリース債務				
長期借入金(1年以内に返済予定のものを除く)		1,318,315	1.57	2027年～2035年
リース債務(1年以内に返済予定のものを除く)				
その他有利子負債				
合計	500,000	2,298,327		

(注) 1. 「平均利率」については、借入金の期中平均残高に対する加重平均利率を記載しております。

2. 長期借入金の貸借対照表日後5年間の返済予定額は以下のとおりであります。

区分	1年超2年以内 (千円)	2年超3年以内 (千円)	3年超4年以内 (千円)	4年超5年以内 (千円)
長期借入金	252,932	267,516	267,516	165,783

【資産除去債務明細表】

当連結会計年度期首及び当連結会計年度末における資産除去債務の金額が当連結会計年度期首及び当連結会計年度末における負債及び純資産の合計額の100分の1以下であるため、記載を省略しております。

(2) 【その他】

当連結会計年度における半期情報等

		中間連結会計期間	当連結会計年度
売上高	(千円)	4,965,918	11,505,397
税金等調整前 中間(当期)純利益	(千円)	242,791	915,182
親会社株主に帰属する 中間(当期)純利益	(千円)	179,282	607,167
1株当たり 中間(当期)純利益	(円)	26.25	88.86

2 【財務諸表等】

(1) 【財務諸表】

【貸借対照表】

(単位：千円)

	前事業年度 (2025年3月31日)	当事業年度 (2026年3月31日)
資産の部		
流動資産		
現金及び預金	360,739	293,001
未収入金	1 50,094	1 53,768
関係会社短期貸付金	300,000	600,000
1年内回収予定の関係会社長期貸付金		180,012
前払費用	13,832	15,014
その他	1 5,683	1 629
流動資産合計	730,348	1,142,426
固定資産		
有形固定資産		
建物附属設備	12,039	12,039
減価償却累計額	5,854	7,281
建物附属設備(純額)	6,184	4,757
工具、器具及び備品	1,509	1,509
減価償却累計額	613	837
工具、器具及び備品(純額)	896	672
有形固定資産合計	7,080	5,429
無形固定資産		
ソフトウェア	587	437
無形固定資産合計	587	437
投資その他の資産		
関係会社株式	610,447	610,447
関係会社出資金	88,006	85,198
関係会社長期貸付金	1,200,000	2,518,315
繰延税金資産	5,718	9,235
その他	1 22,837	1 113,004
投資その他の資産合計	1,927,009	3,336,201
固定資産合計	1,934,678	3,342,068
資産合計	2,665,026	4,484,494

(単位：千円)

	前事業年度 (2025年3月31日)	当事業年度 (2026年3月31日)
負債の部		
流動負債		
短期借入金	2 500,000	2 800,000
1年内返済予定の長期借入金		180,012
未払金	1 70,988	1 34,724
未払費用	3,529	3,324
未払法人税等	442	39,675
預り金	4,948	4,249
賞与引当金	7,248	6,194
役員賞与引当金		16,500
その他	8,850	12,397
流動負債合計	596,008	1,097,078
固定負債		
長期借入金		1,318,315
預り保証金	368	627
固定負債合計	368	1,318,942
負債合計	596,376	2,416,020
純資産の部		
株主資本		
資本金	38,889	39,902
資本剰余金		
資本準備金	99,359	100,371
その他資本剰余金	1,086,223	1,086,223
資本剰余金合計	1,185,582	1,186,595
利益剰余金		
その他利益剰余金		
繰越利益剰余金	850,184	847,049
利益剰余金合計	850,184	847,049
自己株式	24	24
株主資本合計	2,074,632	2,073,522
評価・換算差額等		
その他有価証券評価差額金	6,318	5,385
評価・換算差額等合計	6,318	5,385
新株予約権	336	336
純資産合計	2,068,650	2,068,473
負債純資産合計	2,665,026	4,484,494

【損益計算書】

(単位：千円)

	前事業年度 (自 2024年 4月 1日 至 2025年 3月 31日)	当事業年度 (自 2025年 4月 1日 至 2026年 3月 31日)
営業収入	1 1,446,060	1 585,960
営業費用		
役員報酬	130,050	128,310
給料及び手当	141,700	96,269
役員賞与引当金繰入額	2,814	16,500
業務委託費	1 72,325	1 68,821
委託手数料	33,768	62,377
その他	1 143,952	1 171,997
営業費用合計	518,983	544,276
営業利益	927,076	41,683
営業外収益		
受取利息	1 14,804	1 42,682
受取配当金	25	33
確定拠出年金返還金		2,948
その他	1 804	1 611
営業外収益合計	15,634	46,275
営業外費用		
コミットメントフィー	1,050	
投資事業組合運用損	2,567	3,363
支払利息	5,130	26,182
営業外費用合計	8,747	29,546
経常利益	933,963	58,413
特別損失		
関係会社株式評価損	2 131,999	
特別損失合計	131,999	
税引前当期純利益	801,963	58,413
法人税、住民税及び事業税	10,807	38,172
法人税等調整額	5,507	3,947
法人税等合計	16,315	34,225
当期純利益	785,648	24,187

【株主資本等変動計算書】

前事業年度(自 2024年4月1日 至 2025年3月31日)

(単位：千円)

	株主資本					
	資本金	資本剰余金			利益剰余金	
		資本準備金	その他資本剰余金	資本剰余金合計	その他利益剰余金 繰越利益剰余金	利益剰余金合計
当期首残高	196,452	90,469	919,770	1,010,240	84,864	84,864
当期変動額						
減資	166,452		166,452	166,452		
新株の発行	8,889	8,889		8,889		
剰余金の配当					20,327	20,327
当期純利益					785,648	785,648
自己株式の取得						
株主資本以外の項目 の当期変動額(純額)						
当期変動額合計	157,562	8,889	166,452	175,342	765,320	765,320
当期末残高	38,889	99,359	1,086,223	1,185,582	850,184	850,184

	株主資本		評価・換算差額等		新株予約権	純資産合計
	自己株式	株主資本合計	その他 有価証券 評価差額金	評価・換算差額等 合計		
当期首残高	2	1,291,554	5,742	5,742	509	1,286,321
当期変動額						
減資						
新株の発行		17,779				17,779
剰余金の配当		20,327				20,327
当期純利益		785,648				785,648
自己株式の取得	22	22				22
株主資本以外の項目 の当期変動額(純額)			575	575	173	748
当期変動額合計	22	783,077	575	575	173	782,329
当期末残高	24	2,074,632	6,318	6,318	336	2,068,650

当事業年度(自 2025年4月1日 至 2026年3月31日)

(単位：千円)

	株主資本					
	資本金	資本剰余金			利益剰余金	
		資本準備金	その他資本剰余金	資本剰余金合計	その他利益剰余金 繰越利益剰余金	利益剰余金合計
当期首残高	38,889	99,359	1,086,223	1,185,582	850,184	850,184
当期変動額						
新株の発行	1,012	1,012		1,012		
剰余金の配当					27,322	27,322
当期純利益					24,187	24,187
株主資本以外の項目 の当期変動額(純額)						
当期変動額合計	1,012	1,012		1,012	3,134	3,134
当期末残高	39,902	100,371	1,086,223	1,186,595	847,049	847,049

	株主資本		評価・換算差額等		新株予約権	純資産合計
	自己株式	株主資本合計	その他 有価証券 評価差額金	評価・換算差額等 合計		
当期首残高	24	2,074,632	6,318	6,318	336	2,068,650
当期変動額						
新株の発行		2,025				2,025
剰余金の配当		27,322				27,322
当期純利益		24,187				24,187
株主資本以外の項目 の当期変動額(純額)			932	932		932
当期変動額合計		1,109	932	932		176
当期末残高	24	2,073,522	5,385	5,385	336	2,068,473

【注記事項】

(重要な会計方針)

1. 有価証券の評価基準及び評価方法

(1) 子会社株式及び関連会社株式

移動平均法による原価法

(2) 関係会社出資金

投資事業有限責任組合等への出資については、組合契約に規定される決算報告日に応じて入手可能な最近の決算書を基礎とし、持分相当額を純額で取り込む方法によっております。

(3) その他有価証券

市場価格のない株式等以外のもの

時価法(評価差額は、全部純資産直入法により処理し、売却原価は、移動平均法により算定)

2. 減価償却資産の減価償却方法

(1) 有形固定資産

建物附属設備は定額法、工具器具備品は定率法を採用しております。

なお、主な耐用年数は次のとおりであります。

建物附属設備 8～10年

工具器具備品 8年

(2) 無形固定資産

自社利用のソフトウェアについては、社内における利用可能期間(5年)に基づく定額法

3. 引当金の計上基準

(1) 賞与引当金

従業員に対して支給する賞与の支出に充てるため、支給見込額に基づき当事業年度に見合う分を計上しております。

(2) 役員賞与引当金

役員に対して支給する賞与の支出に充てるため、支給見込額に基づき当事業年度に見合う分を計上しております。

4. 収益及び費用の計上基準

当社の顧客との契約から生じる収益に関する主要な事業における主な履行義務の内容及び当該履行義務を充足する通常の時点(収益を認識する通常の時点)は以下のとおりであります。

(1) 連結子会社管理

当社が行う連結子会社管理においては、連結子会社との間で経営指導契約を締結しており、主な履行義務は経営指導の提供であります。

経営指導の契約の契約期間にわたり履行義務が充足されると判断し、収益を認識しております。取引の対価は、履行義務を充足してから主として1年以内に受領しており、重大な金融要素は含んでおりません。

(重要な会計上の見積り)

1. 子会社株式の評価

(1) 当事業年度の財務諸表に計上した金額

	前事業年度(千円)	当事業年度(千円)
オープンリソース株式会社	411,552	411,552
グッドルーム株式会社	198,895	198,895

(2) 識別した項目に係る重要な会計上の見積りの内容に関する情報

非上場の子会社に対する投資等、市場価格のない株式等は、当該株式の発行会社の財政状態の悪化等により実質価額が著しく低下したときには、回復可能性が十分な証拠によって裏付けられる場合を除いて、投資について評価損を認識しております。回復可能性の判断には将来の事業計画を用いております。

当該見積りについて、将来の不確実な経済状況及び会社の経営状況の影響を受け、投資先の業績が悪化した場合には、翌事業年度以降の財務諸表において評価損が発生する可能性があります。

(表示方法の変更)

損益計算書

前事業年度において営業費用の「その他」に含めて表示しておりました「委託手数料」は、金額的重要性が増したため、当事業年度より独立掲記しております。

なお、前事業年度における当該金額は33,768千円であります。

(貸借対照表関係)

1 関係会社に対する金銭債権及び金銭債務(区分表示したものを除く)

	前事業年度 (2025年3月31日)	当事業年度 (2026年3月31日)
短期金銭債権	50,622千円	54,397千円
長期金銭債権	5,891 "	5,364 "
短期金銭債務	3,755 "	12,692 "

2 当社においては、運転資金の効率的な調達を行うため取引銀行3行と当座貸越契約を締結しております。事業年度末における当座貸越契約に係る借入未実行残高等は次のとおりであります。

	前事業年度 (2025年3月31日)	当事業年度 (2026年3月31日)
当座貸越極度額	800,000千円	1,100,000千円
借入実行残高	500,000 "	800,000 "
差引額	300,000千円	300,000千円

(損益計算書関係)

1 関係会社との取引高

	前事業年度 (自 2024年4月1日 至 2025年3月31日)	当事業年度 (自 2025年4月1日 至 2026年3月31日)
営業取引による取引高		
営業収入	1,446,060千円	585,960千円
営業費用	53,415 "	41,834 "
営業外取引による取引高		
受取利息	14,636 "	42,098 "
雑収入	650 "	600 "

2 関係会社株式評価損

前事業年度(自 2024年4月1日 至 2025年3月31日)

当社の関連会社であるスカイファーム社に対する株式の評価損131,999千円であります。

当事業年度(自 2025年4月1日 至 2026年3月31日)

該当事項はありません。

(有価証券関係)

子会社株式、関連会社株式及び関係会社出資金は、市場価格のない株式等のため、子会社株式、関連会社株式および関係会社出資金の時価を記載しておりません。

なお、市場価格のない株式等の子会社株式、関連会社株式及び関係会社出資金の貸借対照表計上額は次のとおりです。

(単位：千円)

区分	前事業年度 (2025年3月31日)	当事業年度 (2026年3月31日)
子会社株式	610,447	610,447
関連会社株式	0	0
関係会社出資金	88,006	85,198
計	698,454	695,646

(税効果会計関係)

1. 繰延税金資産及び繰延税金負債の発生の主な原因別の内訳

	前事業年度 (2025年3月31日)	当事業年度 (2026年3月31日)
繰延税金資産		
賞与引当金	2,219千円	1,952千円
未払事業税	"	3,378 "
関係会社株式評価損	41,606 "	41,606 "
その他有価証券評価差額金	2,908 "	2,478 "
その他	1,197 "	1,426 "
繰延税金資産小計	47,931千円	50,842千円
評価性引当額	41,606 "	41,606 "
繰延税金資産合計	6,325千円	9,235千円
繰延税金負債		
未収還付事業税	606千円	千円
繰延税金負債合計	606千円	千円
繰延税金資産純額	5,718千円	9,235千円

2. 法定実効税率と税効果会計適用後の法人税等の負担率との間に重要な差異があるときの、当該差異の原因となった主要な項目別の内訳

	前事業年度 (2025年3月31日)	当事業年度 (2026年3月31日)
法定実効税率	34.6%	30.6%
(調整)		
交際費等永久に損金に算入されない項目	0.6%	26.1%
受取配当金等永久に益金に算入されない項目	38.8%	%
評価性引当額の増減額	5.2%	%
住民税均等割	0.2%	3.0%
その他	0.2%	1.1%
税効果会計適用後の法人税等の負担率	2.0%	58.6%

(収益認識関係)

顧客との契約から生じる収益を理解するための基礎となる情報

顧客との契約から生じる収益を理解するための基礎となる情報は、「注記事項(重要な会計方針) 4 . 収益及び費用の計上基準」に記載のとおりであります。

(重要な後発事象)

該当事項はありません。

【附属明細表】

【有形固定資産等明細表】

(単位：千円)

区分	資産の種類	当期首残高	当期増加額	当期減少額	当期償却額	当期末残高	減価償却 累計額
有形固定資産	建物附属設備	6,184			1,427	4,757	7,281
	工具器具備品	896			224	672	837
	計	7,080			1,651	5,429	8,118
無形固定資産	ソフトウェア	587			150	437	
	計	587			150	437	

【引当金明細表】

(単位：千円)

科目	当期首残高	当期増加額	当期減少額	当期末残高
賞与引当金	7,248	6,194	7,248	6,194
役員賞与引当金		16,500		16,500

(2) 【主な資産及び負債の内容】

連結財務諸表を作成しているため、記載を省略しております。

(3) 【その他】

該当事項はありません。

第6 【提出会社の株式事務の概要】

事業年度	毎年4月1日から翌年3月31日まで
定時株主総会	毎事業年度終了後3か月以内
基準日	毎事業年度末日
剰余金の配当の基準日	毎年9月30日 毎年3月31日
1単元の株式数	100株
単元未満株式の買取り	
取扱場所	東京都千代田区丸の内一丁目4番5号 三菱UFJ信託銀行(株) 証券代行部
株主名簿管理人	東京都千代田区丸の内一丁目4番5号 三菱UFJ信託銀行(株) 証券代行部
取次所	
買取手数料	株式の売買の委託に係る手数料相当額として別途定める金額
公告掲載方法	当社の公告方法は、電子公告としております。 ただし事故その他やむを得ない事由により電子公告をすることができないときは、日本経済新聞に掲載しております。 当社の公告掲載URLは次のとおりであります。 https://gooddays.jp/
株主に対する特典	該当事項はありません。

(注) 当社の株主は、その有する単元未満株式について、次に掲げる権利以外の権利を行使することができない旨、定款に定めております。

会社法第189条第2項各号に掲げる権利

会社法第166条第1項の規定による請求をする権利

株主の有する株式数に応じて募集株式の割当て及び募集新株予約権の割当てを受ける権利

第7 【提出会社の参考情報】

1 【提出会社の親会社等の情報】

当社は、金融商品取引法第24条7第1項に規定する親会社等はありません。

2 【その他の参考情報】

当事業年度の開始日から有価証券報告書提出日までの間に、次の書類を提出しております。

(1) 有価証券報告書及びその添付書類並びに確認書

事業年度 第10期(自 2024年4月1日 至 2025年3月31日) 2025年6月27日 関東財務局長に提出。

(2) 内部統制報告書及びその添付書類

2025年6月27日 関東財務局長に提出。

(3) 半期報告書及び確認書

第11期中(自 2025年4月1日 至 2025年9月30日) 2025年11月13日 関東財務局長に提出。

(4) 半期報告書の訂正報告書及び確認書

第10期中(自 2024年4月1日 至 2024年9月30日) 2025年11月13日 関東財務局長に提出。

(5) 有価証券報告書の訂正報告書及びその添付書類並びに確認書

事業年度 第10期(自 2024年4月1日 至 2025年3月31日) 2026年5月28日 関東財務局長に提出。

(6) 臨時報告書

企業内容等の開示に関する内閣府令第19条第2項第9号の4(監査公認会計士等の異動)の規定に基づく臨時報告書

2025年5月28日 関東財務局長に提出。

企業内容等の開示に関する内閣府令第19条第2項第9号の2(株主総会における議決権行使の結果)の規定に基づく臨時報告書

2025年6月30日 関東財務局長に提出。

企業内容等の開示に関する内閣府令第19条第2項第4号(主要株主の異動)の規定に基づく臨時報告書

2026年4月3日 関東財務局長に提出。

第二部 【提出会社の保証会社等の情報】

該当事項はありません。

独立監査人の監査報告書及び内部統制監査報告書

2026年6月26日

gooddaysホールディングス株式会社
取締役会 御中

きぼう監査法人

名古屋事務所

指定社員
業務執行社員

公認会計士

石崎 勝夫

指定社員
業務執行社員

公認会計士

各務 浩司

< 連結財務諸表監査 >

監査意見

当監査法人は、金融商品取引法第193条の2第1項の規定に基づく監査証明を行うため、「経理の状況」に掲げられているgooddaysホールディングス株式会社の2025年4月1日から2026年3月31日までの連結会計年度の連結財務諸表、すなわち、連結貸借対照表、連結損益計算書、連結包括利益計算書、連結株主資本等変動計算書、連結キャッシュ・フロー計算書、連結財務諸表作成のための基本となる重要な事項、その他の注記及び連結附属明細表について監査を行った。

当監査法人は、上記の連結財務諸表が、我が国において一般に公正妥当と認められる企業会計の基準に準拠して、gooddaysホールディングス株式会社及び連結子会社の2026年3月31日現在の財政状態並びに同日をもって終了する連結会計年度の経営成績及びキャッシュ・フローの状況を、全ての重要な点において適正に表示しているものと認める。

監査意見の根拠

当監査法人は、我が国において一般に公正妥当と認められる監査の基準に準拠して監査を行った。監査の基準における当監査法人の責任は、「連結財務諸表監査における監査人の責任」に記載されている。当監査法人は、我が国における職業倫理に関する規定（社会的影響度の高い事業体の財務諸表監査に適用される規定を含む。）に従って、会社及び連結子会社から独立しており、また、監査人としてのその他の倫理上の責任を果たしている。当監査法人は、意見表明の基礎となる十分かつ適切な監査証拠を入手したと判断している。

監査上の主要な検討事項

監査上の主要な検討事項とは、当連結会計年度の連結財務諸表の監査において、監査人が職業的専門家として特に重要であると判断した事項である。監査上の主要な検討事項は、連結財務諸表全体に対する監査の実施過程及び監査意見の形成において対応した事項であり、当監査法人は、当該事項に対して個別に意見を表明するものではない。

暮らし事業の売上高に関する期間帰属の適切性	
監査上の主要な検討事項の内容及び決定理由	監査上の対応
<p>当連結会計年度の連結損益計算書に計上された売上高は11,505,397千円である。このうち暮らし事業の顧客との契約から生じる収益は、注記事項（セグメント情報等）に記載のとおり、6,130,487千円であり、連結売上高の53.3%を占めている。売上高は経営者及び財務諸表利用者が重視する指標の1つであり、連結売上高の大部分を占める会社の売上高の重要性が高い。その中でも、リノベーションビジネス及びgoodroomソリューションビジネスにおいては、一物件当たりの取引金額が大きく、かつ新生活シーズンに伴い下半期に売上が集中する傾向にあり、特に新生活開始や事業所移転に伴う需要を背景として、3月に工事完了及び引渡しが集まる傾向がある。</p> <p>このため、期末日近辺の工事案件については、引渡時点の判定や関連証憑の確認が売上計上時期に重要な影響を及ぼし、業績目標達成のため、不適切な会計期間に売上が認識される潜在的なリスクが存在する。従って、期末付近の売上の期間帰属の適切性については、より慎重な監査上の検討を行う必要がある。</p> <p>以上から、当監査法人は、当該工事案件に係る売上高の期間帰属の適切性を監査上の主要な検討事項に該当するものと判断した。</p>	<p>当監査法人はリノベーションビジネス及びgoodroomソリューションビジネスの売上高の期間帰属の適切性を検討するにあたり、主として以下の監査手続を実施した。</p> <p>(1) 内部統制の評価</p> <ul style="list-style-type: none"> 売上高の期間帰属の適切性に関連する内部統制の整備・運用状況の有効性について評価した。 <p>(2) 売上高の期間帰属の適切性の検討</p> <ul style="list-style-type: none"> 3月の売上取引のうち一定の要件に該当する取引を抽出し、根拠証憑との突合により、計上日付の整合性の確認を実施した。 当連結会計年度末日後の売上取消の有無を確認した。

その他の記載内容

その他の記載内容は、有価証券報告書に含まれる情報のうち、連結財務諸表及び財務諸表並びにこれらの監査報告書以外の情報である。経営者の責任は、その他の記載内容を作成し開示することにある。また、監査役及び監査役会の責任は、その他の記載内容の報告プロセスの整備及び運用における取締役の職務の執行を監視することにある。

当監査法人の連結財務諸表に対する監査意見の対象にはその他の記載内容は含まれておらず、当監査法人はその他の記載内容に対して意見を表明するものではない。

連結財務諸表監査における当監査法人の責任は、その他の記載内容を通読し、通読の過程において、その他の記載内容と連結財務諸表又は当監査法人が監査の過程で得た知識との間に重要な相違があるかどうかを検討すること、また、そのような重要な相違以外にその他の記載内容に重要な誤りの兆候があるかどうか注意を払うことにある。

当監査法人は、実施した作業に基づき、その他の記載内容に重要な誤りがあると判断した場合には、その事実を報告することが求められている。

その他の記載内容に関して、当監査法人が報告すべき事項はない。

連結財務諸表に対する経営者並びに監査役及び監査役会の責任

経営者の責任は、我が国において一般に公正妥当と認められる企業会計の基準に準拠して連結財務諸表を作成し適正に表示することにある。これには、不正又は誤謬による重要な虚偽表示のない連結財務諸表を作成し適正に表示するために経営者が必要と判断した内部統制を整備及び運用することが含まれる。

連結財務諸表を作成するに当たり、経営者は、継続企業の前提に基づき連結財務諸表を作成することが適切であるかどうかを評価し、我が国において一般に公正妥当と認められる企業会計の基準に基づいて継続企業に関する事項を開示する必要がある場合には当該事項を開示する責任がある。

監査役及び監査役会の責任は、財務報告プロセスの整備及び運用における取締役の職務の執行を監視することにある。

連結財務諸表監査における監査人の責任

監査人の責任は、監査人が実施した監査に基づいて、全体としての連結財務諸表に不正又は誤謬による重要な虚偽表示がないかどうかについて合理的な保証を得て、監査報告書において独立の立場から連結財務諸表に対する意見を表明することにある。虚偽表示は、不正又は誤謬により発生する可能性があり、個別に又は集計すると、連結財務諸表の利用者の意思決定に影響を与えると合理的に見込まれる場合に、重要性があると判断される。

監査人は、我が国において一般に公正妥当と認められる監査の基準に従って、監査の過程を通じて、職業的専門家としての判断を行い、職業的懐疑心を保持して以下を実施する。

- ・不正又は誤謬による重要な虚偽表示リスクを識別し、評価する。また、重要な虚偽表示リスクに対応した監査手続を立案し、実施する。監査手続の選択及び適用は監査人の判断による。さらに、意見表明の基礎となる十分かつ適切な監査証拠を入手する。
- ・連結財務諸表監査の目的は、内部統制の有効性について意見表明するためのものではないが、監査人は、リスク評価の実施に際して、状況に応じた適切な監査手続を立案するために、監査に関連する内部統制を検討する。
- ・経営者が採用した会計方針及びその適用方法の適切性、並びに経営者によって行われた会計上の見積りの合理性及び関連する注記事項の妥当性を評価する。
- ・経営者が継続企業を前提として連結財務諸表を作成することが適切であるかどうか、また、入手した監査証拠に基づき、継続企業の前提に重要な疑義を生じさせるような事象又は状況に関して重要な不確実性が認められるかどうか結論付ける。継続企業の前提に関する重要な不確実性が認められる場合は、監査報告書において連結財務諸表の注記事項に注意を喚起すること、又は重要な不確実性に関する連結財務諸表の注記事項が適切でない場合は、連結財務諸表に対して除外事項付意見を表明することが求められている。監査人の結論は、監査報告書日までに入手した監査証拠に基づいているが、将来の事象や状況により、企業は継続企業として存続できなくなる可能性がある。
- ・連結財務諸表の表示及び注記事項が、我が国において一般に公正妥当と認められる企業会計の基準に準拠しているかどうかとともに、関連する注記事項を含めた連結財務諸表の表示、構成及び内容、並びに連結財務諸表が基礎となる取引や会計事象を適正に表示しているかどうかを評価する。
- ・連結財務諸表に対する意見表明の基礎となる、会社及び連結子会社の財務情報に関する十分かつ適切な監査証拠を入手するために、連結財務諸表の監査を計画し実施する。監査人は、連結財務諸表の監査に関する指揮、監督及び査閲に関して責任がある。監査人は、単独で監査意見に対して責任を負う。

監査人は、監査役及び監査役会に対して、計画した監査の範囲とその実施時期、監査の実施過程で識別した内部統制の重要な不備を含む監査上の重要な発見事項、及び監査の基準で求められているその他の事項について報告を行う。

監査人は、監査役及び監査役会に対して、独立性についての我が国における職業倫理に関する規定を遵守したこと、並びに監査人の独立性に影響を与えると合理的に考えられる事項、及び阻害要因を除去するための対応策を講じている場合又は阻害要因を許容可能な水準にまで軽減するためのセーフガードを適用している場合はその内容について報告を行う。

監査人は、監査役及び監査役会と協議した事項のうち、当連結会計年度の連結財務諸表の監査で特に重要であると判断した事項を監査上の主要な検討事項と決定し、監査報告書において記載する。ただし、法令等により当該事項の公表が禁止されている場合や、極めて限定的ではあるが、監査報告書において報告することにより生じる不利益が公共の利益を上回ると合理的に見込まれるため、監査人が報告すべきでないと判断した場合は、当該事項を記載しない。

< 内部統制監査 >

監査意見

当監査法人は、金融商品取引法第193条の2第2項の規定に基づく監査証明を行うため、gooddaysホールディングス株式会社の2026年3月31日現在の内部統制報告書について監査を行った。

当監査法人は、gooddaysホールディングス株式会社が2026年3月31日現在の財務報告に係る内部統制は有効であると表示した上記の内部統制報告書が、我が国において一般に公正妥当と認められる財務報告に係る内部統制の評価の基準に準拠して、財務報告に係る内部統制の評価結果について、全ての重要な点において適正に表示しているものと認める。

監査意見の根拠

当監査法人は、我が国において一般に公正妥当と認められる財務報告に係る内部統制の監査の基準に準拠して内部統制監査を行った。財務報告に係る内部統制の監査の基準における当監査法人の責任は、「内部統制監査における監査人の責任」に記載されている。当監査法人は、我が国における職業倫理に関する規定（社会的影響度の高い事業体の財務諸表監査に適用される規定を含む。）に従って、会社及び連結子会社から独立しており、また、監査人としてのその他の倫理上の責任を果たしている。当監査法人は、意見表明の基礎となる十分かつ適切な監査証拠を入手したと判断している。

内部統制報告書に対する経営者並びに監査役及び監査役会の責任

経営者の責任は、財務報告に係る内部統制を整備及び運用し、我が国において一般に公正妥当と認められる財務報告に係る内部統制の評価の基準に準拠して内部統制報告書を作成し適正に表示することにある。

監査役及び監査役会の責任は、財務報告に係る内部統制の整備及び運用状況を監視、検証することにある。

なお、財務報告に係る内部統制により財務報告の虚偽の記載を完全には防止又は発見することができない可能性がある。

内部統制監査における監査人の責任

監査人の責任は、監査人が実施した内部統制監査に基づいて、内部統制報告書に重要な虚偽表示がないかどうかについて合理的な保証を得て、内部統制監査報告書において独立の立場から内部統制報告書に対する意見を表明することにある。

監査人は、我が国において一般に公正妥当と認められる財務報告に係る内部統制の監査の基準に従って、監査の過程を通じて、職業的専門家としての判断を行い、職業的懐疑心を保持して以下を実施する。

- ・内部統制報告書における財務報告に係る内部統制の評価結果について監査証拠を入手するための監査手続を実施する。内部統制監査の監査手続は、監査人の判断により、財務報告の信頼性に及ぼす影響の重要性に基づいて選択及び適用される。
- ・財務報告に係る内部統制の評価範囲、評価手続及び評価結果について経営者が行った記載を含め、全体としての内部統制報告書の表示を検討する。
- ・内部統制報告書における財務報告に係る内部統制の評価結果に関する十分かつ適切な監査証拠を入手するために、内部統制の監査を計画し実施する。監査人は、内部統制報告書の監査に関する指揮、監督及び査閲に関して責任がある。監査人は、単独で監査意見に対して責任を負う。

監査人は、監査役及び監査役会に対して、計画した内部統制監査の範囲とその実施時期、内部統制監査の実施結果、識別した内部統制の開示すべき重要な不備、その是正結果、及び内部統制の監査の基準で求められているその他の事項について報告を行う。

監査人は、監査役及び監査役会に対して、独立性についての我が国における職業倫理に関する規定を遵守したこと、並びに監査人の独立性に影響を与えると合理的に考えられる事項、及び阻害要因を除去するための対応策を講じている場合又は阻害要因を許容可能な水準にまで軽減するためのセーフガードを適用している場合はその内容について報告を行う。

< 報酬関連情報 >

当監査法人に対する、会社及び子会社の監査証明業務に基づく報酬及び非監査業務に基づく報酬の額は、「提出会社の状況」に含まれるコーポレート・ガバナンスの状況等（3）【監査の状況】に記載されている。

利害関係

会社及び連結子会社と当監査法人又は業務執行社員との間には、公認会計士法の規定により記載すべき利害関係はない。

以 上

-
- (注) 1. 上記の監査報告書の原本は当社(有価証券報告書提出会社)が別途保管しております。
2. XBRLデータは監査の対象には含まれていません。

独立監査人の監査報告書

2026年6月26日

gooddaysホールディングス株式会社
取締役会 御中

きぼう監査法人

名古屋事務所

指定社員
業務執行社員

公認会計士

石 崎 勝 夫

指定社員
業務執行社員

公認会計士

各 務 浩 司

< 財務諸表監査 >

監査意見

当監査法人は、金融商品取引法第193条の2第1項の規定に基づく監査証明を行うため、「経理の状況」に掲げられているgooddaysホールディングス株式会社の2025年4月1日から2026年3月31日までの第11期事業年度の財務諸表、すなわち、貸借対照表、損益計算書、株主資本等変動計算書、重要な会計方針、その他の注記及び附属明細表について監査を行った。

当監査法人は、上記の財務諸表が、我が国において一般に公正妥当と認められる企業会計の基準に準拠して、gooddaysホールディングス株式会社の2026年3月31日現在の財政状態及び同日をもって終了する事業年度の経営成績を、全ての重要な点において適正に表示しているものと認める。

監査意見の根拠

当監査法人は、我が国において一般に公正妥当と認められる監査の基準に準拠して監査を行った。監査の基準における当監査法人の責任は、「財務諸表監査における監査人の責任」に記載されている。当監査法人は、我が国における職業倫理に関する規定（社会的影響度の高い事業体の財務諸表監査に適用される規定を含む。）に従って、会社から独立しており、また、監査人としてのその他の倫理上の責任を果たしている。当監査法人は、意見表明の基礎となる十分かつ適切な監査証拠を入手したと判断している。

監査上の主要な検討事項

監査上の主要な検討事項とは、当事業年度の財務諸表の監査において、監査人が職業的専門家として特に重要であると判断した事項である。監査上の主要な検討事項は、財務諸表全体に対する監査の実施過程及び監査意見の形成において対応した事項であり、当監査法人は、当該事項に対して個別に意見を表明するものではない。

当監査法人は、監査報告書において報告すべき監査上の主要な検討事項はないと判断している。

その他の記載内容

その他の記載内容は、有価証券報告書に含まれる情報のうち、連結財務諸表及び財務諸表並びにこれらの監査報告書以外の情報である。経営者の責任は、その他の記載内容を作成し開示することにある。また、監査役及び監査役会の責任は、その他の記載内容の報告プロセスの整備及び運用における取締役の職務の執行を監視することにある。

当監査法人の財務諸表に対する監査意見の対象にはその他の記載内容は含まれておらず、当監査法人はその他の記載内容に対して意見を表明するものではない。

財務諸表監査における当監査法人の責任は、その他の記載内容を通読し、通読の過程において、その他の記載内容と財務諸表又は当監査法人が監査の過程で得た知識との間に重要な相違があるかどうか検討すること、また、そのような重要な相違以外にその他の記載内容に重要な誤りの兆候があるかどうか注意を払うことにある。

当監査法人は、実施した作業に基づき、その他の記載内容に重要な誤りがあると判断した場合には、その事実を報告することが求められている。

その他の記載内容に関して、当監査法人が報告すべき事項はない。

財務諸表に対する経営者並びに監査役及び監査役会の責任

経営者の責任は、我が国において一般に公正妥当と認められる企業会計の基準に準拠して財務諸表を作成し適正に表示することにある。これには、不正又は誤謬による重要な虚偽表示のない財務諸表を作成し適正に表示するために経営者が必要と判断した内部統制を整備及び運用することが含まれる。

財務諸表を作成するに当たり、経営者は、継続企業の前提に基づき財務諸表を作成することが適切であるかどうかを評価し、我が国において一般に公正妥当と認められる企業会計の基準に基づいて継続企業に関する事項を開示する必要がある場合には当該事項を開示する責任がある。

監査役及び監査役会の責任は、財務報告プロセスの整備及び運用における取締役の職務の執行を監視することにある。

財務諸表監査における監査人の責任

監査人の責任は、監査人が実施した監査に基づいて、全体としての財務諸表に不正又は誤謬による重要な虚偽表示がないかどうかについて合理的な保証を得て、監査報告書において独立の立場から財務諸表に対する意見を表明することにある。虚偽表示は、不正又は誤謬により発生する可能性があり、個別に又は集計すると、財務諸表の利用者の意思決定に影響を与えると合理的に見込まれる場合に、重要性があると判断される。

監査人は、我が国において一般に公正妥当と認められる監査の基準に従って、監査の過程を通じて、職業的専門家としての判断を行い、職業的懐疑心を保持して以下を実施する。

- ・不正又は誤謬による重要な虚偽表示リスクを識別し、評価する。また、重要な虚偽表示リスクに対応した監査手続を立案し、実施する。監査手続の選択及び適用は監査人の判断による。さらに、意見表明の基礎となる十分かつ適切な監査証拠を入手する。
- ・財務諸表監査の目的は、内部統制の有効性について意見表明するためのものではないが、監査人は、リスク評価の実施に際して、状況に応じた適切な監査手続を立案するために、監査に関連する内部統制を検討する。
- ・経営者が採用した会計方針及びその適用方法の適切性、並びに経営者によって行われた会計上の見積りの合理性及び関連する注記事項の妥当性を評価する。
- ・経営者が継続企業を前提として財務諸表を作成することが適切であるかどうか、また、入手した監査証拠に基づき、継続企業の前提に重要な疑義を生じさせるような事象又は状況に関して重要な不確実性が認められるかどうか結論付ける。継続企業の前提に関する重要な不確実性が認められる場合は、監査報告書において財務諸表の注記事項に注意を喚起すること、又は重要な不確実性に関する財務諸表の注記事項が適切でない場合は、財務諸表に対して除外事項付意見を表明することが求められている。監査人の結論は、監査報告書日までに入手した監査証拠に基づいているが、将来の事象や状況により、企業は継続企業として存続できなくなる可能性がある。
- ・財務諸表の表示及び注記事項が、我が国において一般に公正妥当と認められる企業会計の基準に準拠しているかどうかとともに、関連する注記事項を含めた財務諸表の表示、構成及び内容、並びに財務諸表が基礎となる取引や会計事象を適正に表示しているかどうかを評価する。

監査人は、監査役及び監査役会に対して、計画した監査の範囲とその実施時期、監査の実施過程で識別した内部統制の重要な不備を含む監査上の重要な発見事項、及び監査の基準で求められているその他の事項について報告を行う。

監査人は、監査役及び監査役会に対して、独立性についての我が国における職業倫理に関する規定を遵守したこと、並びに監査人の独立性に影響を与えると合理的に考えられる事項、及び阻害要因を除去するための対応策を講じている

場合又は阻害要因を許容可能な水準にまで軽減するためのセーフガードを適用している場合はその内容について報告を行う。

監査人は、監査役及び監査役会と協議した事項のうち、当事業年度の財務諸表の監査で特に重要であると判断した事項を監査上の主要な検討事項と決定し、監査報告書において記載する。ただし、法令等により当該事項の公表が禁止されている場合や、極めて限定的ではあるが、監査報告書において報告することにより生じる不利益が公共の利益を上回ると合理的に見込まれるため、監査人が報告すべきでないとは判断した場合は、当該事項を記載しない。

< 報酬関連情報 >

報酬関連情報は、連結財務諸表の監査報告書に記載されている。

利害関係

会社と当監査法人又は業務執行社員との間には、公認会計士法の規定により記載すべき利害関係はない。

以 上

(注) 1 . 上記の監査報告書の原本は当社(有価証券報告書提出会社)が別途保管しております。

2 . XBRLデータは監査の対象には含まれていません。