

【表紙】

【提出書類】 半期報告書

【提出先】 関東財務局長

【提出日】 2026年6月30日

【計算期間】 第17期中(自 2025年10月1日 至 2026年3月31日)

【ファンド名】 MUGC GSケイマン・ファンド - GS バンク・キャピタル証券
ファンド(マルチ・カレンシー型)
(MUGC GS Cayman Fund - GS Financial Institutions Capital Securities
FX Fund)

【発行者名】 ルクセンブルク三菱UFJインベスターサービス銀行S.A.
(Mitsubishi UFJ Investor Services & Banking (Luxembourg) S.A.)

【代表者の役職氏名】 エグゼクティブ・ディレクター ファブリス・マス
(Fabrice Mas)

【本店の所在の場所】 ルクセンブルグ大公国、ルクセンブルグ L - 1150、アーロン通り287
- 289番
(287-289, route d'Arlon, L-1150 Luxembourg, Grand Duchy of
Luxembourg)

【代理人の氏名又は名称】 弁護士 大西 信治

【代理人の住所又は所在地】 東京都千代田区丸の内二丁目6番1号 丸の内パークビルディング
森・濱田松本法律事務所外国法共同事業

【事務連絡者氏名】 弁護士 大西 信治
同 金光 由以

【連絡場所】 東京都千代田区丸の内二丁目6番1号 丸の内パークビルディング
森・濱田松本法律事務所外国法共同事業

【電話番号】 03(6212)8316

【縦覧に供する場所】 該当事項なし。

1【ファンドの運用状況】

MUGC GSケイマン・ファンド - GS バンク・キャピタル証券ファンド(マルチ・カレンシー型)(MUGC GS Cayman Fund - GS Financial Institutions Capital Securities FX Fund)(以下、「本サブ・ファンド」または「サブ・ファンド」といい、MUGC GSケイマン・ファンド(MUGC GS Cayman Fund)を「トラスト」という。)の運用状況は以下のとおりである。

(1)【投資状況】(資産別及び地域別の投資状況)

(2026年4月末日現在)

資産の種類	国・地域名	時価合計 (米ドル)	投資比率 (%)
債券	アメリカ合衆国	31,536,524.49	17.93
	フランス	19,725,789.08	11.22
	英国	17,713,589.12	10.07
	オーストラリア	14,761,887.92	8.39
	オランダ	13,321,303.01	7.57
	ドイツ	13,250,441.64	7.53
	アイルランド	8,355,940.01	4.75
	スペイン	10,654,459.04	6.06
	カナダ	8,039,758.06	4.57
	イタリア	6,074,764.12	3.45
	日本	7,679,248.07	4.37
	オーストリア	5,166,021.64	2.94
	ベルギー	3,240,048.44	1.84
	デンマーク	1,081,859.05	0.62
	ギリシャ	932,838.54	0.53
	バミューダ	2,706,047.06	1.54
	小計		164,240,519.29
投資信託	アイルランド	4,192,376.00	2.38
株式	アメリカ合衆国	1,505,672.00	0.86
現金・その他の資産(負債控除後)		5,928,997.38	3.37
合計 (純資産総額)		175,867,564.67 (約282億円)	100.00

(注1) 投資比率とは、サブ・ファンドの純資産総額に対する当該資産の時価の比率をいう。以下同じ。

(注2) 各外国通貨の円貨換算は、2026年4月30日現在の株式会社三菱UFJ銀行の対顧客電信売買相場の仲値である、1米ドル=160.39円、1豪ドル=114.28円、1ユーロ=187.37円および1英ポンド=216.35円による。以下同じ。

(注3) 各クラスは、それぞれの名称に含まれる通貨をクラス通貨(以下「クラス通貨」という。)とするが、表示通貨については、ブラジルリアルクラス受益証券、米ドルクラス受益証券およびメキシコペソクラス受益証券は米ドルとし、豪ドルクラス受益証券については豪ドル、円クラス受益証券については日本円、ユーロクラス受益証券についてはユーロ、英ポンドクラス受益証券については英ポンド(以下、個別にまたは総称して「表示通貨」という。)とする。

(注4) 本書の中で金額および比率を表示する場合、四捨五入してある。したがって、合計の数字が一致しない場合がある。また、円貨への換算は、本書中でそれに対応する数字につき所定の換算率で単純計算のうえ、必要な場合四捨五入してある。したがって、本書中の同一情報につき異なった円貨表示がなされている場合もある。以下同じ。

(2) 【運用実績】

【純資産の推移】

2026年4月末日前1年間における各月末の純資産の推移は次のとおりである。

< ブラジルリアルクラス受益証券 >

	純資産総額		1口当たり純資産価格	
	米ドル	円	米ドル	円
2025年5月末日	13,141,509.28	2,107,766,673	1.60	257
6月末日	13,887,110.42	2,227,353,640	1.70	273
7月末日	13,594,847.70	2,180,477,623	1.67	268
8月末日	13,665,268.91	2,191,772,480	1.74	279
9月末日	13,917,458.18	2,232,221,117	1.79	287
10月末日	13,701,019.35	2,197,506,494	1.78	285
11月末日	13,584,498.99	2,178,817,793	1.80	289
12月末日	12,816,275.42	2,055,602,415	1.76	282
2026年1月末日	13,276,964.93	2,129,492,405	1.86	298
2月末日	13,537,726.02	2,171,315,876	1.91	306
3月末日	12,986,444.10	2,082,895,769	1.84	295
4月末日	13,678,771.62	2,193,938,180	1.94	311

(注1) 各クラス受益証券の運用開始日(設定日)は以下のとおりである。

2010年3月15日: ブラジルリアルクラス、米ドルクラス、豪ドルクラスおよび円クラス受益証券

2010年10月25日: ユーロクラスおよび英ポンドクラス受益証券

2013年9月27日: メキシコペソクラス受益証券

(注2) 本表には、取引を取引日翌日に反映するという原則に基づく数値が記載されており、取引日現在の処理に基づき作成される財務書類と比較した場合、数値が異なる場合がある。財務書類は取引日当日の取引を含むが、本表中に記載される数値は1日の遅れがあり計算期間の最終ファンド営業日当日に発生した取引を含んでいない。以下同じ。

<米ドルクラス受益証券>

	純資産総額		1口当たり純資産価格	
	米ドル	円	米ドル	円
2025年5月末日	73,621,627.70	11,808,172,867	7.85	1,259
6月末日	73,480,595.72	11,785,552,748	7.91	1,269
7月末日	73,160,544.60	11,734,219,748	7.93	1,272
8月末日	74,014,591.12	11,871,200,270	7.95	1,275
9月末日	74,080,914.17	11,881,837,824	7.98	1,280
10月末日	73,945,355.71	11,860,095,602	8.00	1,283
11月末日	73,722,766.09	11,824,394,453	7.99	1,282
12月末日	73,486,300.63	11,786,467,758	7.98	1,280
2026年1月末日	73,372,316.67	11,768,185,871	7.97	1,278
2月末日	72,734,866.79	11,665,945,284	7.99	1,282
3月末日	71,077,151.49	11,400,064,327	7.80	1,251
4月末日	71,275,956.18	11,431,950,612	7.83	1,256

<豪ドルクラス受益証券>

	純資産総額		1口当たり純資産価格	
	豪ドル	円	豪ドル	円
2025年5月末日	36,547,587.50	4,176,658,300	6.90	789
6月末日	36,105,214.72	4,126,103,938	6.96	795
7月末日	36,240,103.89	4,141,519,073	6.98	798
8月末日	35,433,409.01	4,049,329,982	7.00	800
9月末日	36,650,268.28	4,188,392,659	7.03	803
10月末日	36,521,113.79	4,173,632,884	7.05	806
11月末日	36,361,090.94	4,155,345,473	7.04	805
12月末日	35,764,786.18	4,087,199,765	7.04	805
2026年1月末日	35,532,367.73	4,060,638,984	7.03	803
2月末日	35,663,222.99	4,075,593,123	7.06	807
3月末日	34,855,778.78	3,983,318,399	6.90	789
4月末日	35,087,040.51	4,009,746,989	6.92	791

<円クラス受益証券>

	純資産総額		1口当たり純資産価格	
	円		円	
2025年5月末日	5,103,798,444		6,172	
6月末日	5,074,676,021		6,203	
7月末日	4,982,784,790		6,199	
8月末日	4,912,385,922		6,194	
9月末日	4,812,796,069		6,204	
10月末日	4,750,105,145		6,200	
11月末日	4,728,853,053		6,176	
12月末日	4,633,182,417		6,147	
2026年1月末日	4,575,123,773		6,127	
2月末日	4,543,935,254		6,135	
3月末日	4,310,105,170		5,976	
4月末日	4,297,834,831		5,981	

<ユーロクラス受益証券>

	純資産総額		1口当たり純資産価格	
	ユーロ	円	ユーロ	円
2025年5月末日	7,912,525.72	1,482,569,944	6.47	1,212
6月末日	8,455,903.63	1,584,382,663	6.51	1,220
7月末日	8,438,228.87	1,581,070,943	6.52	1,222
8月末日	8,575,157.51	1,606,727,263	6.53	1,224
9月末日	9,030,830.27	1,692,106,668	6.55	1,227
10月末日	10,296,518.08	1,929,258,593	6.55	1,227
11月末日	10,395,200.43	1,947,748,705	6.54	1,225
12月末日	9,926,591.76	1,859,945,498	6.52	1,222
2026年1月末日	9,837,387.61	1,843,231,316	6.51	1,220
2月末日	12,132,214.01	2,273,212,939	6.52	1,222
3月末日	12,107,142.21	2,268,515,236	6.36	1,192
4月末日	12,780,003.99	2,394,589,348	6.38	1,195

< 英ポンドクラス受益証券 >

	純資産総額		1口当たり純資産価格	
	英ポンド	円	英ポンド	円
2025年5月末日	5,911,973.67	1,279,055,504	6.92	1,497
6月末日	5,729,036.46	1,239,477,038	6.97	1,508
7月末日	5,744,794.73	1,242,886,340	6.98	1,510
8月末日	5,846,729.60	1,264,939,949	7.00	1,514
9月末日	6,785,989.66	1,468,148,863	7.02	1,519
10月末日	6,848,655.49	1,481,706,615	7.03	1,521
11月末日	6,890,575.12	1,490,775,927	7.02	1,519
12月末日	6,931,608.35	1,499,653,467	7.00	1,514
2026年1月末日	6,859,559.91	1,484,065,787	6.99	1,512
2月末日	7,165,181.33	1,550,186,981	7.01	1,517
3月末日	6,996,667.36	1,513,728,983	6.84	1,480
4月末日	6,830,019.45	1,477,674,708	6.85	1,482

< メキシコペソクラス受益証券 >

	純資産総額		1口当たり純資産価格	
	米ドル	円	米ドル	円
2025年5月末日	12,902,243.44	2,069,390,825	8.23	1,320
6月末日	13,414,660.69	2,151,577,428	8.55	1,371
7月末日	13,480,396.65	2,162,120,819	8.63	1,384
8月末日	13,703,748.41	2,197,944,207	8.77	1,407
9月末日	14,045,772.96	2,252,801,525	8.98	1,440
10月末日	13,973,877.37	2,241,270,191	8.93	1,432
11月末日	14,181,465.65	2,274,565,276	9.06	1,453
12月末日	14,523,902.29	2,329,488,688	9.28	1,488
2026年1月末日	14,701,896.05	2,358,037,107	9.62	1,543
2月末日	14,431,829.79	2,314,721,180	9.76	1,565
3月末日	13,482,410.94	2,162,443,891	9.11	1,461
4月末日	13,988,177.53	2,243,563,794	9.45	1,516

【分配の推移】

< ブラジルリアルクラス受益証券 >

	米ドル	円
2025年 5月	0.010	2
6月	0.010	2
7月	0.010	2
8月	0.010	2
9月	0.010	2
10月	0.010	2
11月	0.010	2
12月	0.010	2
2026年 1月	0.010	2
2月	0.010	2
3月	0.010	2
4月	0.010	2

< 米ドルクラス受益証券 >

	米ドル	円
2025年 5月	0.030	5
6月	0.030	5
7月	0.030	5
8月	0.030	5
9月	0.030	5
10月	0.030	5
11月	0.030	5
12月	0.030	5
2026年 1月	0.030	5
2月	0.030	5
3月	0.030	5
4月	0.030	5

<豪ドルクラス受益証券>

	豪ドル	円
2025年 5月	0.020	2
6月	0.020	2
7月	0.020	2
8月	0.020	2
9月	0.020	2
10月	0.020	2
11月	0.020	2
12月	0.020	2
2026年 1月	0.020	2
2月	0.020	2
3月	0.020	2
4月	0.020	2

<円クラス受益証券>

	円
2025年 5月	20
6月	20
7月	20
8月	20
9月	20
10月	20
11月	20
12月	20
2026年 1月	20
2月	20
3月	20
4月	20

<ユーロクラス受益証券>

	ユーロ	円
2025年 5月	0.020	4
6月	0.020	4
7月	0.020	4
8月	0.020	4
9月	0.020	4
10月	0.020	4
11月	0.020	4
12月	0.020	4
2026年 1月	0.020	4
2月	0.020	4
3月	0.020	4
4月	0.020	4

<英ポンド受益証券>

	英ポンド	円
2025年 5月	0.030	6
6月	0.030	6
7月	0.030	6
8月	0.030	6
9月	0.030	6
10月	0.030	6
11月	0.030	6
12月	0.030	6
2026年 1月	0.030	6
2月	0.030	6
3月	0.030	6
4月	0.030	6

<メキシコペソクラス受益証券>

	米ドル	円
2025年 5月	0.030	5
6月	0.030	5
7月	0.030	5
8月	0.030	5
9月	0.030	5
10月	0.030	5
11月	0.030	5
12月	0.030	5
2026年 1月	0.030	5
2月	0.030	5
3月	0.030	5
4月	0.030	5

【収益率の推移】

2026年4月末日前1年間における収益率は以下のとおりである。

クラス	収益率(注)
ブラジルリアルクラス受益証券	27.95
米ドルクラス受益証券	4.60
豪ドルクラス受益証券	4.07
円クラス受益証券	0.78
ユーロクラス受益証券	2.48
英ポンドクラス受益証券	4.34
メキシコペソクラス受益証券	21.26

(注) 収益率(%) = (a - b) / b × 100

a = 2026年4月末日現在の1口当たり純資産価格(当該期間の分配金の合計額を加えた額)

b = 2025年4月末日現在の1口当たり純資産価格(分配落の額)

2【販売及び買戻しの実績】

2026年4月末日前1年間における販売および買戻しの実績、ならびに2026年4月末日現在の受益証券の発行済口数は次のとおりである。

< ブラジルリアルクラス受益証券 >

販売口数	買戻口数	発行済口数
69,029.122 (69,029.122)	1,239,707.953 (1,239,707.953)	7,042,328.077 (7,042,328.077)

(注1) () の数は本邦内における販売口数、買戻口数または発行済口数である。以下同じ。

(注2) 取引日当日の取引は取引日の翌日に反映されるため、各口数には取引日当日の取引は含まれていない。財務書類上の口数は取引日現在のすべての取引を含む。以下同じ。

< 米ドルクラス受益証券 >

販売口数	買戻口数	発行済口数
396,377.521 (396,377.521)	608,443.038 (608,443.038)	9,108,088.285 (9,108,088.285)

< 豪ドルクラス受益証券 >

販売口数	買戻口数	発行済口数
307,127.929 (307,127.929)	543,699.141 (543,699.141)	5,067,083.151 (5,067,083.151)

< 円クラス受益証券 >

販売口数	買戻口数	発行済口数
1,138.863 (1,138.863)	112,337.334 (112,337.334)	718,577.465 (718,577.465)

< ユーロクラス受益証券 >

販売口数	買戻口数	発行済口数
916,652.755 (916,652.755)	118,647.938 (118,647.938)	2,004,428.669 (2,004,428.669)

< 英ポンドクラス受益証券 >

販売口数	買戻口数	発行済口数
236,926.034 (236,926.034)	192,376.519 (192,376.519)	996,652.023 (996,652.023)

< メキシコペソクラス受益証券 >

販売口数	買戻口数	発行済口数
8,260.155 (8,260.155)	139,015.449 (139,015.449)	1,480,184.159 (1,480,184.159)

(参考情報)

投資有価証券の主要銘柄(2026年4月末日現在)

(債券)

銘柄名	利率(%)	投資比率(%)
MORGAN STANLEY V/R 01/19/38	5.9480	2.72
SOCIETE GENERALE V/R 06/15/33	6.2210	2.52
ING GROEP NV V/R 08/15/34/EUR/	4.3750	2.30
BNP PARIBAS V/R 08/12/35	2.5880	2.28
WESTPAC BANKING C V/R 11/18/36	3.0200	2.28
TORONTO-DOMINION V/R 10/31/82	8.1250	2.14
COMMERZBANK V/R 10/16/34/EUR/	4.8750	2.06
CAIXABANK SA V/R 05/30/34/EUR/	6.1250	1.91
JPMORGAN CHASE & V/R 09/14/33	5.7170	1.90
CLOVERIE PLC ZURI V/R 06/24/46	5.6250	1.88

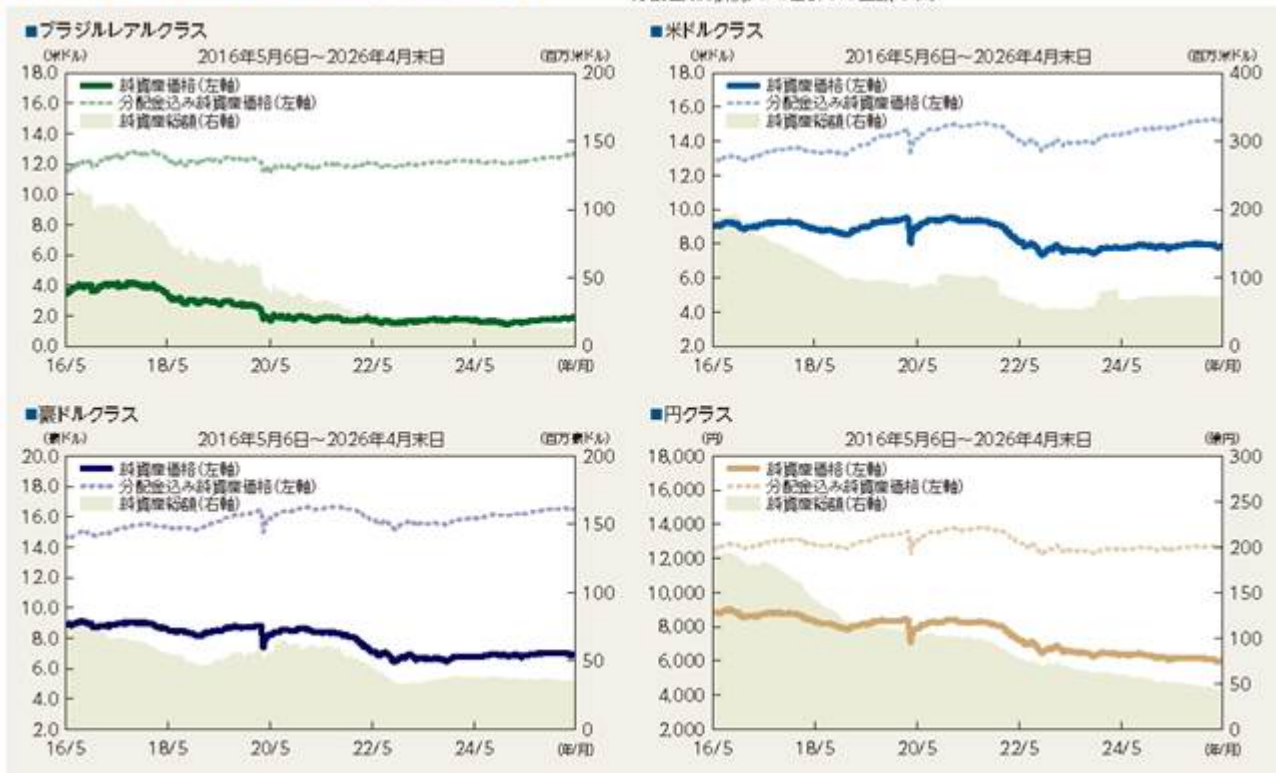
(注)投資比率とは、ファンドの純資産総額に対する当該資産の時価の比率をいいます。以下同様です。

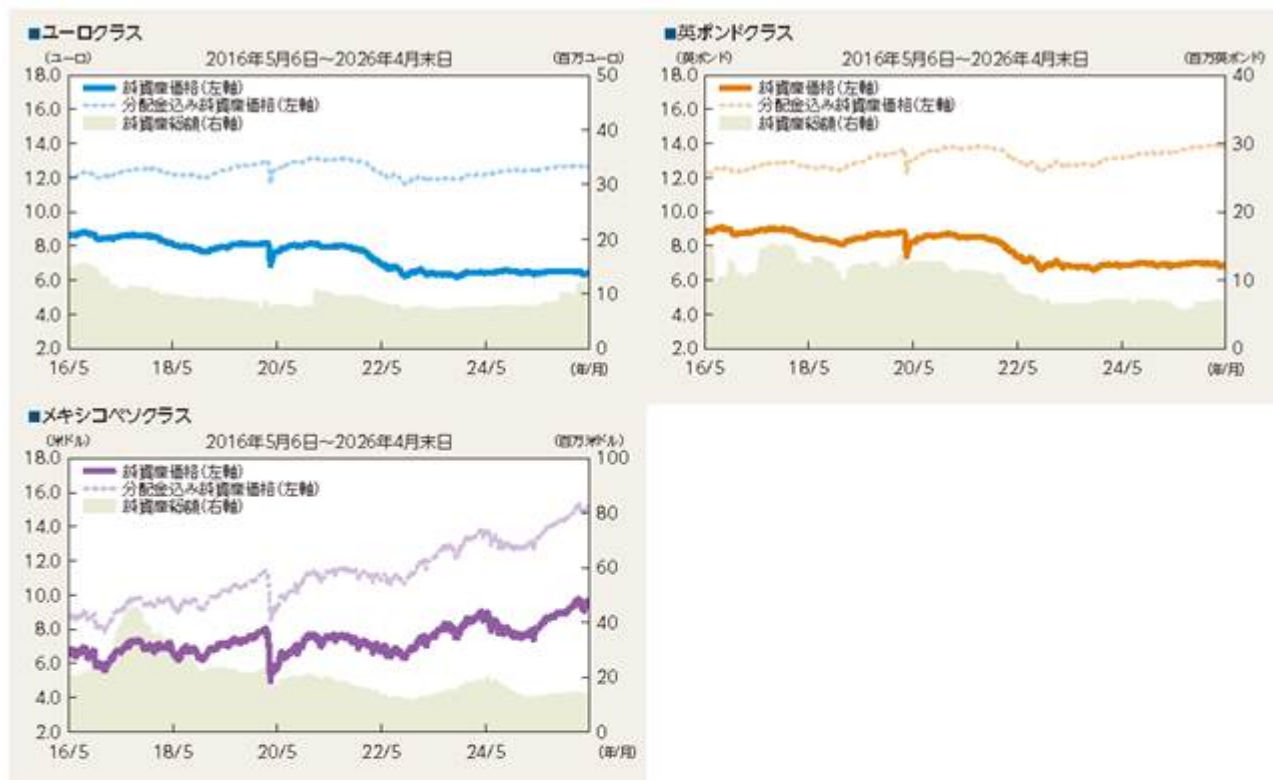
(投資信託)

銘柄名	投資比率(%)
Goldman Sachs Funds, plc - Goldman Sachs US\$ Treasury Liquid Reserves Fund	2.38

純資産総額および1口当たりの純資産価格の推移

* 分配金込み純資産価格とは、1口当たりの純資産価格と、分配があった場合における分配金(税引前)とを合計した金額です。



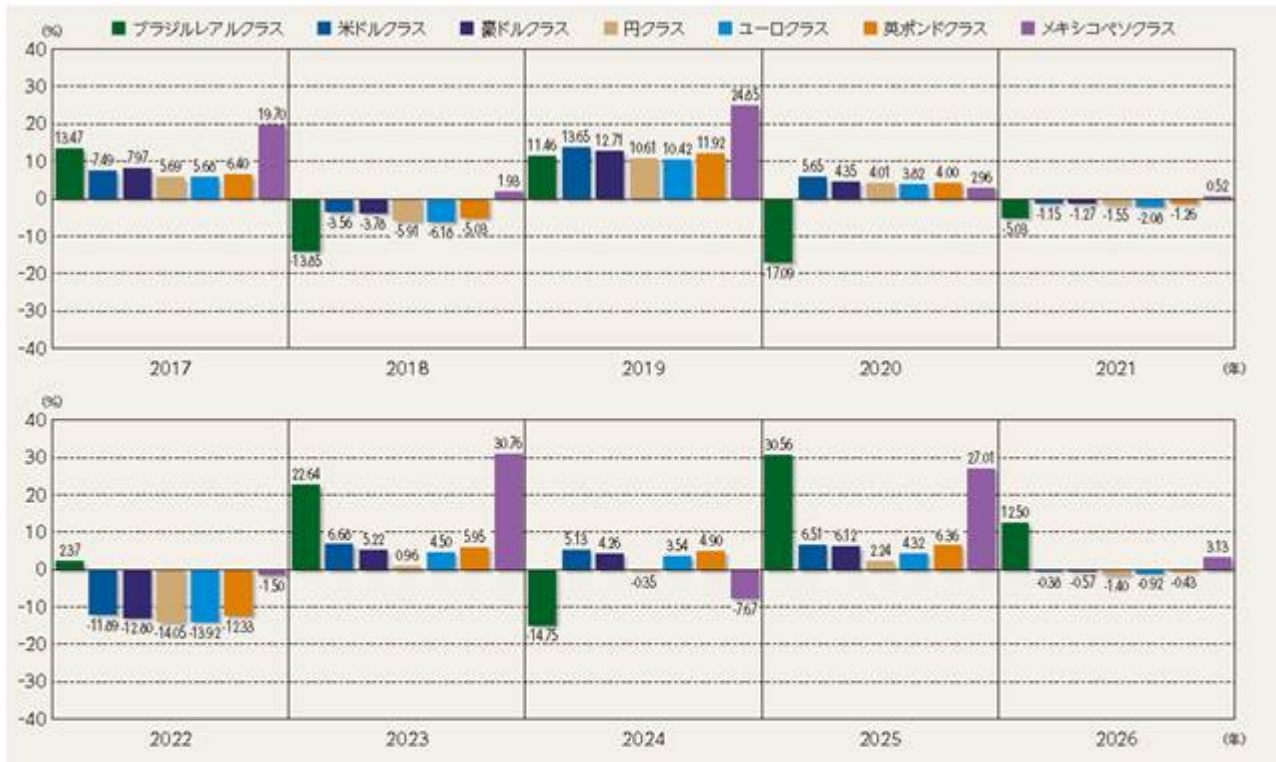


分配の推移 (1口当たり、税引前、2026年4月末日現在)

通貨クラス(表示通貨)	第7会計年度	第8会計年度	第9会計年度	第10会計年度	第11会計年度	第12会計年度	第13会計年度	第14会計年度	第15会計年度	第16会計年度	直近1年累計	設定以来累計
ブラジルレアルクラス(米ドル)	0.690	0.480	0.480	0.480	0.330	0.215	0.155	0.120	0.120	0.120	0.120	10.705
米ドルクラス(米ドル)	0.430	0.360	0.360	0.360	0.360	0.360	0.360	0.360	0.360	0.360	0.360	7.365
豪ドルクラス(豪ドル)	0.585	0.480	0.480	0.480	0.480	0.480	0.380	0.240	0.240	0.240	0.240	9.570
円クラス(円)	430	360	360	360	290	240	240	240	240	240	240	6,625
ユーロクラス(ユーロ)	0.430	0.360	0.360	0.360	0.290	0.240	0.240	0.240	0.240	0.240	0.240	6.240
英ボンドクラス(英ポンド)	0.430	0.360	0.360	0.360	0.360	0.360	0.360	0.360	0.360	0.360	0.360	6.980
メキシコペソクラス(米ドル)	0.500	0.360	0.360	0.360	0.360	0.360	0.360	0.360	0.360	0.360	0.360	5.610

*運用状況によっては、分配金の金額が変わる場合、または分配金が支払われない場合があります。

収益率の推移



- 2026年は1月から4月末までの収益率を表示しています。
なお、収益率とは、以下の式により算出される数値をいいます。
収益率(%)=100×(a-b)÷b
a=暦年末の1口当たり純資産価格(分配金の合計額を加えた額)
b=当該暦年の直前の暦年末の1口当たり純資産価格(分配額の額)
- ベンチマークは設定しておりません。

運用実績の記載に係る注記事項

ファンドの運用実績はあくまで過去の実績であり、将来の運用成果を保証または示唆するものではありません。

3【ファンドの経理状況】

- a. サブ・ファンドの日本語の中間財務書類は、ケイマン諸島における法令および一般に認められた会計原則に準拠して作成された原文の中間財務書類を翻訳したものである。これは「特定有価証券の内容等の開示に関する内閣府令」に基づき、「財務諸表等の用語、様式及び作成方法に関する規則」第328条第5項ただし書の規定の適用によるものである。
- b. サブ・ファンドの原文の中間財務書類は、外国監査法人等（公認会計士法（昭和23年法律第103号）第1条の3第7項に規定する外国監査法人等をいう。）の監査を受けていない。
- c. サブ・ファンドの原文の中間財務書類は、米ドルで表示されている。日本語の中間財務書類には、主要な金額について円貨換算額が併記されている。日本円への換算には、2026年4月30日現在における株式会社三菱UFJ銀行の対顧客電信売買相場の仲値（1米ドル=160.39円）が使用されている。なお、千円未満の金額は四捨五入されているため、日本円に換算された金額は合計欄の数値が総数と一致しない場合がある。

(1)【資産及び負債の状況】

GSバンク・キャピタル証券ファンド(マルチ・カレンシー型)

財政状態計算書(無監査)

2026年3月31日現在

	注記	2026年3月31日		2025年9月30日	
		(米ドル)	(千円)	(米ドル)	(千円)
資産					
流動資産					
純損益を通じて公正価値で測定される金融資産	3(c), 4	170,280,931	27,311,359	178,607,027	28,646,781
未収利息	3(b)	2,904,013	465,775	2,509,904	402,564
ブローカーに対する債権:					
担保金額	3(e)	880,000	141,143	-	-
申込受益証券未収入金	3(g), 8	-	-	1,231,647	197,544
現金および現金同等物	3(d), 12	2,592,131	415,752	2,459,846	394,535
資産合計		176,657,075	28,334,028	184,808,424	29,641,423
負債					
流動負債					
純損益を通じて公正価値で測定される金融負債	3(c), 4	1,737,908	278,743	92,884	14,898
ブローカーに対する債務:					
担保金額	3(e)	2,330,000	373,709	1,020,000	163,598
買戻受益証券未払金	3(g), 8	33,248	5,333	4,066,955	652,299
投資購入未払金		-	-	4,008	643
未払販売報酬	7(d)	356,507	57,180	365,060	58,552
未払投資顧問報酬	7(a)	343,067	55,025	361,324	57,953
未払弁護士報酬		47,160	7,564	34,487	5,531
未払監査報酬		41,645	6,679	77,168	12,377
未払管理報酬	7(b)	21,713	3,483	22,715	3,643
未払管理事務代行報酬および名義書換事務代行報酬	7(c)	20,532	3,293	19,470	3,123
未払保管報酬	7(f)	13,585	2,179	13,139	2,107
未払代行協会員報酬	7(g)	13,028	2,090	13,629	2,186
未払受託報酬	7(e)	2,867	460	3,012	483
未払利息	3(b)	-	-	250	40
その他の未払報酬		33,711	5,407	34,227	5,490
負債合計(買戻可能参加受益証券の受益者に帰属する純資産を除く)		4,994,971	801,143	6,128,328	982,923
買戻可能参加受益証券の受益者に帰属する純資産		171,662,104	27,532,885	178,680,096	28,658,501

添付の注記は、当財務書類の不可分の一部である。

GSバンク・キャピタル証券ファンド(マルチ・カレンシー型)

包括利益計算書(無監査)

2025年10月1日から2026年3月31日までの期間

	注記	2026年3月31日		2025年3月31日	
		(米ドル)	(千円)	(米ドル)	(千円)
収益					
受取利息	3 (b)	40,615	6,514	74,977	12,026
純損益を通じて公正価値で測定される 金融資産に係る利息	3 (b)	4,177,472	670,025	4,142,483	664,413
受取配当金	3 (b)	114,419	18,352	147,212	23,611
純損益を通じて公正価値で測定される 金融資産および金融負債に係る実現純 利得/(損失)：					
投資		807,388	129,497	(170,644)	(27,370)
外国通貨		1,539,404	246,905	(584,243)	(93,707)
純損益を通じて公正価値で測定される 金融資産および金融負債に係る未実現 利得/(損失)の純変動額：					
投資		(5,485,656)	(879,844)	(4,153,615)	(666,198)
外国通貨		(800,595)	(128,407)	(3,548,311)	(569,114)
純収益/(損失)		393,047	63,041	(4,092,141)	(656,338)
営業費用					
投資顧問報酬	7 (a)	703,945	112,906	732,695	117,517
販売報酬	7 (d)	703,945	112,906	722,611	115,900
管理事務代行報酬および名義書換事務 代行報酬	7 (c)	57,820	9,274	60,832	9,757
管理報酬	7 (b)	43,997	7,057	48,335	7,752
監査報酬		40,417	6,482	-	-
保管報酬	7 (f)	36,429	5,843	37,648	6,038
代行協会員報酬	7 (g)	26,398	4,234	27,097	4,346
弁護士報酬		25,048	4,017	18,537	2,973
受託報酬	7 (e)	8,767	1,406	8,834	1,417
支払利息	3 (b)	8,456	1,356	1,010	162
その他の費用		2,654	426	5,973	958
営業費用合計		1,657,876	265,907	1,663,572	266,820
営業による純損失		(1,264,829)	(202,866)	(5,755,713)	(923,159)
財務費用：					
参加受益者に対する分配金	3 (h), 10	3,843,522	616,462	4,109,813	659,173
分配金控除後源泉徴収税控除前(損失)		(5,108,351)	(819,328)	(9,865,526)	(1,582,332)
源泉徴収税	6	(118,959)	(19,080)	(107,987)	(17,320)
営業による買戻可能参加受益証券の受 益者に帰属する純資産の変動		(5,227,310)	(838,408)	(9,973,513)	(1,599,652)

添付の注記は、当財務書類の不可分の一部である。

GSバンク・キャピタル証券ファンド(マルチ・カレンシー型)
買戻可能参加受益証券の受益者に帰属する純資産変動計算書(無監査)
2025年10月1日から2026年3月31日までの期間

	注記	2026年3月31日		2025年9月30日	
		(米ドル)	(千円)	(米ドル)	(千円)
買戻可能参加受益証券の 受益者に帰属する純資産期首残高		178,680,096	28,658,501	193,645,146	31,058,745
買戻可能参加受益証券の 発行による収入合計	8	6,593,171	1,057,479	12,762,942	2,047,048
買戻可能参加受益証券の 買戻しによる支払合計	8	(8,383,853)	(1,344,686)	(26,500,984)	(4,250,493)
営業による買戻可能参加受益証券の 受益者に帰属する純資産の変動		(5,227,310)	(838,408)	(1,227,008)	(196,800)
買戻可能参加受益証券の 受益者に帰属する純資産期末残高		171,662,104	27,532,885	178,680,096	28,658,501

添付の注記は、当財務書類の不可分の一部である。

G Sバンク・キャピタル証券ファンド(マルチ・カレンシー型)

キャッシュ・フロー計算書(無監査)

2025年10月1日から2026年3月31日までの期間

	注記	2026年3月31日		2025年3月31日	
		(米ドル)	(千円)	(米ドル)	(千円)
営業活動によるキャッシュ・フロー					
営業による買戻可能参加受益証券の 受益者に帰属する純資産の変動		(5,227,310)	(838,408)	(9,973,513)	(1,599,652)
調整:					
現金に係る為替差益/(差損)		75,565	12,120	23,751	3,809
参加受益者に対する分配金	3 (h), 10	3,843,522	616,462	4,109,813	659,173
受取利息		(40,615)	(6,514)	(74,977)	(12,026)
純損益を通じて公正価値で測定される 金融資産に係る利息		(4,177,472)	(670,025)	(4,142,483)	(664,413)
受取配当金		(114,419)	(18,352)	(147,212)	(23,611)
支払利息		8,456	1,356	1,010	162
源泉徴収税		118,959	19,080	107,987	17,320
合計		(5,513,314)	(884,280)	(10,095,624)	(1,619,237)
営業資産の純(増加)/減少:					
ブローカーに対する債権:					
担保金額	3 (e)	(880,000)	(141,143)	540,000	86,611
その他の資産		-	-	(526)	(84)
純損益を通じて公正価値で測定される 金融資産		8,326,096	1,335,423	12,906,165	2,070,020
営業負債の純増加/(減少):					
ブローカーに対する債務:					
担保金額	3 (e)	1,310,000	210,111	(1,970,000)	(315,968)
投資購入未払金		(4,008)	(643)	768,302	123,228
未払弁護士報酬		12,673	2,033	18,537	2,973
未払管理事務代行報酬および名義書換 事務代行報酬	7 (c)	1,062	170	1,528	245
未払保管報酬	7 (f)	446	72	1,718	276
未払受託報酬	7 (e)	(145)	(23)	1,089	175
その他の未払報酬		(516)	(83)	5,121	821
未払代行協会員報酬	7 (g)	(601)	(96)	(1,015)	(163)
未払管理報酬	7 (b)	(1,002)	(161)	1,481	238
未払販売報酬	7 (d)	(8,553)	(1,372)	(26,321)	(4,222)
未払投資顧問報酬	7 (a)	(18,257)	(2,928)	731,092	117,260
未払監査報酬		(35,523)	(5,698)	(81,264)	(13,034)
純損益を通じて公正価値で測定される 金融負債		1,645,024	263,845	1,209,922	194,059
営業活動による/(に使用された) キャッシュ		4,833,382	775,226	4,010,205	643,197
利息受取額(源泉徴収税控除後)		3,705,019	594,248	3,994,659	640,703
配当金受取額(源泉徴収税控除後)		114,419	18,352	147,212	23,611
利息支払額		(8,706)	(1,396)	(1,686)	(270)
営業活動による/(に使用された)正味 キャッシュ		8,644,114	1,386,429	8,150,390	1,307,241

添付の注記は、当財務書類の不可分の一部である。

注記	2026年3月31日		2025年3月31日	
	(米ドル)	(千円)	(米ドル)	(千円)
財務活動によるキャッシュ・フロー：				
買戻可能参加受益証券の発行による収入	7,824,818	1,255,023	7,361,919	1,180,778
買戻可能参加受益証券の買戻しによる支出	(12,417,560)	(1,991,652)	(11,294,574)	(1,811,537)
参加受益者に対する分配金	(3,843,522)	(616,462)	(4,109,813)	(659,173)
財務活動による/(に使用された)正味キャッシュ	(8,436,264)	(1,353,092)	(8,042,468)	(1,289,931)
現金に係る為替差益/(差損)	(75,565)	(12,120)	(23,751)	(3,809)
現金の純増加/(減少)	132,285	21,217	84,171	13,500
現金および現金同等物期首残高	2,459,846	394,535	2,834,617	454,644
現金および現金同等物期末残高	2,592,131	415,752	2,918,788	468,144

添付の注記は、当財務書類の不可分の一部である。

GSバンク・キャピタル証券ファンド(マルチ・カレンシー型)

財務書類に対する注記(無監査)

2025年10月1日から2026年3月31日までの期間

1. 組織

GSバンク・キャピタル証券ファンド(マルチ・カレンシー型)(以下「サブ・ファンド」という。)は、MUGCGSケイマン・ファンド(以下「トラスト」という。)のサブ・ファンドである。トラストは、ブラウン・ブラザーズ・ハリマン・トラスト・カンパニー(ケイマン)リミテッド(以下「受託会社」という。)およびルクセンブルク三菱UFJインベスターサービス銀行S.A.(以下「管理会社」という。)が締結した、ケイマン諸島の2011年信託法(改訂)に基づく2010年2月10日付信託証書(補足または改訂されることがある。以下「信託証書」という。)により設定された、オープン・エンド型のアンブレラ型免税ユニット・トラストである。トラストは、ミューチュアル・ファンド法(改訂済)により規制されている。

サブ・ファンドの関連当事者であるゴールドマン・サックス・アセット・マネジメント・インターナショナル(以下「GSAMI」という。)が、サブ・ファンドとの投資顧問契約(以下「投資顧問契約」という。)に従って、投資顧問を務めている。投資顧問会社は、サブ・ファンドの投資に関する日常業務の監督および監視の責任を負っている。

投資顧問会社は、いずれもゴールドマン・サックス・グループ・インク(以下「ゴールドマン・サックス」という。)の関連当事者である、ゴールドマン・サックス・アセット・マネジメント・エル・ピー(以下「GSAM」という。)およびゴールドマン・サックス・アセット・マネジメント株式会社(以下「GSAMジャパン」という。)を、副投資顧問契約および副投資顧問・参加関連会社サービス契約(以下、併せて「副投資顧問契約」という。)に従って副投資顧問会社(いずれか、または併せて、以下「副投資顧問会社」という。)に任命した。副投資顧問契約に基づき、GSAMおよびGSAMジャパンは、サブ・ファンドに対し専門家としての投資の助言を継続的に提供し、サブ・ファンドの代わりにすべての取引を実行および管理する。GSAMおよびGSAMジャパンは、副投資顧問契約に基づき提供するサービスの対価として報酬を受け取る。

サブ・ファンドは、以下の日に運用を開始し、受益証券クラスを設定した。

受益証券クラス	運用開始日
米ドルクラス	2010年3月15日
豪ドルクラス	2010年3月15日
ブラジルリアルクラス	2010年3月15日
中国元クラス*	2010年3月15日
円クラス	2010年3月15日
ユーロクラス	2010年10月25日
英ポンドクラス	2010年10月25日
メキシコペソクラス	2013年9月27日

* サブ・ファンドの補完情報メモに記載のとおり、中国元クラスは2025年9月30日に全額償還された。

サブ・ファンドは、管理会社が受託会社および投資顧問会社との協議によりその裁量でサブ・ファンドの存続期間を延長しない限り、2028年9月29日に終了予定である。

財務書類は、サブ・ファンドの機能通貨および表示通貨である米ドル建で表示されている。投資顧問会社は、この通貨が、サブ・ファンドの基本的な取引、事象および状態の経済的効果を最も正確に示すと考えている。

2. 投資目的

サブ・ファンドの投資目的は、主に金融機関により発行される優先証券、永久劣後債、期限付劣後債およびシニア債で構成される分散されたポートフォリオへの投資を通じて、インカム・ゲインおよびキャピタル・ゲインからなる長期的なトータル・リターンを受益者に提供することを追求することである。これらの有価証券に関連して、優先証券、永久劣後債および期限付劣後債を総称して「キャピタル証券」と呼び、金融機関が発行するキャピタル証券を総称して「バンク・キャピタル証券」と呼ぶ。

サブ・ファンドは、金融機関以外の法人が発行する優先証券、劣後証券または社債に投資することができる。投資環境またはその他の要因により、サブ・ファンドによるバンク・キャピタル証券への投資水準が低下する可能性がある。

3. 重要性がある会計方針の要約

(a) 財務書類

財務書類の作成の基礎

当財務書類は、国際会計基準審議会が公表した国際財務報告基準（以下「IFRS会計基準」という。）に従って作成されている。当財務書類は、純損益を通じて公正価値で測定される金融資産および金融負債（デリバティブ商品を含む。）の再評価により修正された取得原価主義に基づき作成されている。財務書類の作成には、財務書類および添付の注記の報告金額に影響を与える可能性がある経営者による一定の見積りおよび仮定が要求される。実際の結果はこれらの見積りと異なる可能性がある。

・ 2025年1月1日以後開始する会計期間から発効し、サブ・ファンドに適用されている、または適用可能であった新規の基準、修正および解釈指針

2025年1月1日以後開始する会計年度から発効し、サブ・ファンドの財務書類に対して重要な影響を及ぼすと見込まれる新規の基準、現行基準の修正または解釈指針はない。

・ 公表済であるが、未発効かつサブ・ファンドが早期適用していない新規の基準、修正および解釈指針

2024年4月、国際会計基準審議会はIFRS第18号「財務諸表における表示および開示」を公表した。これは、包括利益計算書において新たに要求される項目と小計ならびに情報のグルーピングに関するガイダンスの拡充を含む新しい要求事項を導入することにより、財務報告の品質を向上させることを目的としている。IFRS第18号は、国際会計基準（以下「IAS」という。）第1号の「財務諸表の表示」を置き換えるものである。当該基準は2027年1月1日以降に開始する会計期間から適用され、早期適用も認められている。サブ・ファンドは現在、これらの新基準の影響を評価中である。

2024年5月、IASBは、金融商品の分類と測定に関連するIFRS第9号およびIFRS第7号を対象とした的を絞った修正を公表した。本修正には、一定の金融資産および金融負債の認識日および認識の中止日の明確化、元本および利息の支払いのみのキャッシュ・フローの評価に関する追加のガイダンス、特定の金融商品に関する新たな開示が含まれる。本修正の適用開始日は、2026年1月1日以降に開始する会計期間である。現在、経営者はこれらの変更が財務書類に与える影響を評価中である。サブ・ファンドの財務書類に対して重要な影響を及ぼすと見込まれるその他の基準、基準の修正または解釈指針はない。

(b) 投資取引、関連する投資収益および営業費用

サブ・ファンドは、その投資取引を取引日基準で計上している。実現利得および損失は先入先出法（FIFO）に基づいている。受取配当金および支払配当金は配当落ち日に計上され、また、利息および支払利息は投資の存続期間にわたり発生主義で計上される。発生時に計上される当座借越費用（該当がある場合）は、支払利息に含まれる。純損益を通じて公正価値で測定される金融資産に係る利息は、市場割引、当初発行時割引の償却およびプレミアムの償却を含み、基礎となる投資の存続期間にわたり収益に計上される。純損益を通じて公正価値で測定される金融資産に係る利息および受取配当金は、源泉徴収税（課税される場合）控除前の総額ベースで包括利益計算書に認識および表示される。受取利息

には現金および現金同等物に係る利息が含まれる。費用の払い戻し(該当がある場合)は包括利益計算書に表示される。

営業費用は、発生主義で認識される。

取引費用は、発生時に包括利益計算書に認識される。

(c) 純損益を通じて公正価値で測定される金融資産および金融負債

分類

サブ・ファンドは、金融資産を管理するサブ・ファンドの事業モデルおよび金融資産の契約上のキャッシュ・フローの特性の両方に基づいて投資を分類する。金融資産のポートフォリオは、公正価値ベースで管理され、業績評価される。サブ・ファンドは、主に公正価値情報に焦点を当て、その情報を資産の業績評価および意思決定に使用する。サブ・ファンドは、持分証券をその他の包括利益を通じて公正価値で測定するものとして取消不能の指定をする選択肢をとっていない。サブ・ファンドの債券の契約上のキャッシュ・フローは、元本および利息のみであるが、これらの有価証券は、契約上のキャッシュ・フローを回収するために保有されるものでも、契約上のキャッシュ・フローの回収と売却の両方のために保有されるものでもない。契約上のキャッシュ・フローの回収は、サブ・ファンドの事業モデルの目的を達成するためにのみ付随するものである。その結果、すべての投資は純損益を通じて公正価値で測定される。

認識および認識の中止

サブ・ファンドは、金融資産および金融負債を、当該投資の契約条項の当事者となった日に認識する。金融資産および金融負債の購入および売却は、取引日基準により認識される。金融資産または金融負債の公正価値の変動から生じる利得および損失は、取引日から包括利益計算書に計上される。

投資からのキャッシュ・フローを受け取る権利が消滅した場合、またはサブ・ファンドが所有に係るリスクと経済価値のほぼすべてを移転した場合、金融資産の認識は中止される。

公正価値測定原則

IFRS第9号に基づき、負債性資産の分類および測定は、金融資産を管理する企業の事業モデルおよび金融資産の契約上のキャッシュ・フローの特性によって決定される。事業モデルの目的が契約上のキャッシュ・フローを回収するために金融資産を保有することであり、金融商品に基づく契約上のキャッシュ・フローが元本および利息の支払いのみを表す場合(以下「SPPI」という。)、負債性金融商品は、償却原価で測定される。

事業モデルの目的がSPPIからの契約上のキャッシュ・フローの回収と売却の両方のために金融資産を保有することである場合、負債性金融商品は、包括利益を通じて公正価値で測定される。その他のすべての負債性金融商品は、純損益を通じて公正価値で認識される必要がある。ただし、測定または認識の不整合が除去または大幅に低減される場合、企業は当初認識時に、金融資産を、純損益を通じて公正価値で測定するものとして取消不能の指定をする場合がある。

デリバティブおよび資本性金融商品は、純損益を通じて公正価値で測定される。ただし、トレーディング目的で保有されていない資本性金融商品については、その他の包括利益を通じて公正価値で測定する取消不能な選択肢がとられる。

IFRS第9号に基づいて、サブ・ファンドの投資ポートフォリオは、引き続き取引価格で当初計上され、その後、当初認識後の公正価値で測定される。「純損益を通じて公正価値で測定される金融資産または金融負債」の区分の公正価値の変動から生じる利得および損失は、発生した期間に包括利益計算書において表示される。

債権として分類される金融資産は、(存在する場合)償却原価で計上される。金融負債は、純損益を通じて公正価値で測定されるものを除き、償却原価で測定される。サブ・ファンドが発行した買戻可能受益証券から発生した金融負債は、買戻可能参加受益証券の受益者に帰属するサブ・ファンドの純資産(以下「純資産」という。)の残余金額に対する受益者の権利を示す買戻金額で計上される。

すべての有価証券およびデリバティブの公正価値は、以下の方針に従って決定される。

(1) 債券

社債から構成される債券は、ディーラーが提供する相場に基づき、または第三者の価格決定サービスを使用して評価される。債券が債務不履行であると認識された場合、債務不履行となった債券の未収利息の計上は停止され、関係者からの確認の下、未収金額は取消される場合がある。

(2) 取引所に上場されている資産および負債

普通株式、優先株式および短期投資で構成される取引所で取引される金融投資の公正価値は、見積将来取引費用を控除しない期末日現在の市場相場価格に基づく。

(3) 短期金融市場投資

短期金融市場投資は、公正価値に近似する償却原価で評価される。

(4) 集団投資スキームに対する持分

集団投資スキームを含むオープン・エンド型投資ファンドに対する投資の公正価値は、それぞれの募集要項で概説されている該当ファンドの評価方針に従い、ファンドの管理事務代行会社が提供した、公表された受益証券1口当たり純資産価格に基づく。

組成された企業とは、誰が企業を支配しているのかの決定に際して、議決権または類似の権利が決定的な要因とならないように設計された企業(例えば、あらゆる議決権が管理業務のみに関係しており、その関連性のある活動が契約上の取決めによって指図される場合など)である。組成された企業は、次の特徴または属性の一部または全部を有していることが多い。(a)制限された活動、(b)狭く十分に明確化された目的(例えば、組成された企業の資産に関連するリスクと経済価値を投資者に渡すことによる投資者への投資機会の提供など)、(c)組成された企業が劣後的な財務的支援なしに活動資金を調達するには不十分な資本、(d)信用リスクまたはその他のリスクの集中(トランシェ)を生み出す、投資者への複数の契約上関連した金融商品の形での資金調達。

(5) デリバティブ

デリバティブは、基礎となる商品、指数基準金利またはこれらの要素の組み合わせからその公正価値が派生する商品である。デリバティブ商品には、店頭(OTC)デリバティブと呼ばれる個々に交渉される契約の場合、またはデリバティブ商品が取引所に上場され取引されている場合がある。デリバティブ契約は、特定の日に特定の条件で金融商品またはコモディティを購入または売却する、あるいは想定元本または契約上の金額に基づき金利の支払いの流れまたは通貨を交換する、将来のコミットメントを含む場合がある。

デリバティブ契約は、公正価値で表示され、財政状態計算書において金融資産および金融負債として認識される。公正価値の変動により生じる利得および損失は、未実現利得/(損失)の変動の構成要素として包括利益計算書に反映される。実現利得または損失は、満期時または毎期のキャッシュ・フローの支払時に計上される。

(5 a) 為替予約

為替予約においては、サブ・ファンドは、将来期日に所定の価格で、別の通貨と引き換えに定められた量のある通貨を受け取るまたは提供することに同意している。同一の想定元本、決済日、取引相手先および純額決済権を有する為替予約の買建と売建は、通常相殺され(その結果、当該取引相手先との正味外貨ポジションはゼロになる。)、取引日に実現利得または損失が認識される。

為替予約は、第三者の価格サービス提供者によるフォワード・レートの仲値で評価される。

(6) すべての有価証券およびデリバティブ

市場相場価格が第三者の価格決定サービスもしくはディーラーから入手可能でない場合、または相場が非常に不正確と考えられる場合、投資の公正価値は評価手法を使用して決定される。評価手法には、最近の市場取引の使用、実質的に同一である別の投資の最新の公正価値の参照、割引キャッシュ・フロー分析、または実際の市場取引において得られた信頼できる見積価格を提供するその他の手法が含まれる。

このような有価証券およびデリバティブは、評価者によって決定される実現可能価額で評価されなければならない。2026年3月31日に終了した期間および2025年9月30日終了年度における評価者は、ゴールドマン・サックス・アンド・カンパニー・エルエルシーであり、評価業務はゴールドマン・サックス・アセット・アンド・ウェルスマネジメント部門のコントローラー(AWMコントローラー)によって実施された。

投資は、一定の見積りおよび仮定の使用を要求するIFRS会計基準に従って評価される。これらの見積りおよび仮定は、入手可能な最良の情報に基づいているが、実際の結果はこれらの見積りと大きく異なることがある。

2026年3月31日に終了した期間および2025年9月30日終了年度において、公正価値を決定するために評価者が利用された有価証券はない。

公正価値ヒエラルキーのレベル間の振替

公正価値ヒエラルキーのレベル間で振替がある場合は、報告期間の期首に発生したものとみなされる。

(d) 現金および現金同等物

現金および現金同等物(一定額の現金に容易に換金可能で、価値変動リスクに重要性がない流動性の高い短期投資)は、定期預金および譲渡性預金を含み、公正価値に近似している償却原価で評価される。

譲渡性預金および定期預金は、短期で流動性が高く一定額の現金に容易に換金可能であり、価値変動リスクに重要性がないため、純損益を通じて公正価値で測定される金融資産から現金および現金同等物に組み替えられる。

	現金 (米ドル)	現金同等物 (米ドル)	現金および現金同等物合計 (米ドル)
2026年3月31日	6,344	2,585,787	2,592,131
2025年9月30日	8,347	2,451,499	2,459,846

(e) ブローカーに対する債権 / 債務

ブローカーに対する債権 / 債務は、主としてサブ・ファンドの清算ブローカーおよび様々な取引相手先から受け取る / に対して支払う現金担保(デリバティブ契約)および証拠金からなる。ブローカーに対する債権 / 債務の担保金額の残高は取得原価で評価される。ブローカーに対する債権額および債務額は、サブ・ファンドのブローカー勘定において現金で決済される金額を表している。これらの残高は、清算機関とのスワップおよび先物取引に係る担保または証拠金として保有する現金、サブ・ファンドの先物決済業者から現金で受け取る / に対して現金で支払う先物取引の証拠金およびサブ・ファンドの中央清算されるスワップの決済業者から受け取る / に対して支払う、中央清算されるスワップの現金証拠金に関連している。

これらの金額は公正価値で当初認識され、その後償却原価で測定される。サブ・ファンドのブローカーに対する債権残高は、IFRS第9号の予想信用損失モデルの対象となる。当会計期間に減損しているとみなされた残高はなく、取消された金額はなかった。

ブローカーに対する債権 / 債務の担保金額および証拠金は、それぞれ2026年3月31日および2025年9月30日現在の財政状態計算書に開示されている。

(f) 外貨換算

外貨建取引は、取引日現在の実勢外国為替レートで換算される。外貨建のサブ・ファンドの資産および負債は、期末日現在の実勢外国為替レートでサブ・ファンドの機能通貨に換算される。

換算により生じた外貨換算差額ならびに資産および負債の処分または決済に係る実現利得および損失は、包括利益計算書に認識される。純損益を通じて公正価値で測定される投資に関連する外貨換算利得または損失、および貨幣性項目(現金を含む。)に関連するその他のすべての外貨換算利得または損失は、包括利益計算書において投資に係る実現純利得 / (損失) または投資に係る未実現利得 / (損失) の純変動額に反映される。

(g) 買戻可能受益証券

サブ・ファンドによって発行されたすべての買戻可能参加受益証券は、買戻日現在のサブ・ファンドの純資産に対する受益者の持分に比例する価値での現金による買戻しを求める権利を受益者に付与している。IAS第32号「金融商品：表示」に従って、かかる受益証券は、財政状態計算書において買戻金額の価値で金融負債として分類されている。サブ・ファンドは、募集要項に従って受益証券を買戻す契約上の義務がある。

(h) 買戻可能受益証券の受益者に対する支払分配金

買戻可能参加受益証券に係る未払分配金 / 未払配当金は、包括利益計算書において財務費用として認識される。

4. 純損益を通じて公正価値で測定される金融資産および金融負債

IFRS第13号「公正価値測定」の修正に基づく公正価値ヒエラルキーの3つのレベルは、以下のとおりである。

レベル1 - 同一の、制限のない資産または負債について、測定日現在入手可能な活発な市場における無調整の相場価格

レベル2 - 活発でない市場における相場価格または重要なインプットが直接的もしくは間接的に観察可能な金融商品(類似する有価証券の相場価格、金利、外国為替レート、ボラティリティおよび信用スプレッドを含むがこれらに限定されない。)。これには、公正価値測定の決定における評価者の仮定を含む。

レベル3 - 重要な観察できないインプット(公正価値測定の決定における評価者の仮定を含む。)が必要な価格または評価

公正価値測定が全体として区分される公正価値ヒエラルキーのレベルは、当該公正価値測定が全体として重要な最も低いレベルのインプットに基づいて決定されなければならない。この目的上、インプットの重要性は、公正価値測定全体に照らして評価される。公正価値測定が観察できないインプットに基づく重要な調整を必要とする観察可能なインプットを使用する場合、当該測定はレベル3の測定である。公正価値測定全体にとっての特定のインプットの重要性の評価は、資産または負債に固有の要因を考慮して判断することが必要である。

2026年3月31日および2025年9月30日現在、純損益を通じて公正価値で測定される金融資産には、基礎となるファンドに対する投資が含まれており、上記の会計方針に従い公正価値で測定されている。基礎となるファンドの受益証券は、公に取引されていない。このため、サブ・ファンドから買戻日に請求された場合に限り買戻しが行われ、また買戻しには募集要項に定められた所定の通知期間を設けなければならない。その結果、基礎となるファンドの帳簿価額は、買戻時に最終的に実現する価値を必ずしも表していない。

基礎となるファンドに対する投資の公正価値は、主に、基礎となるファンドの管理事務代行会社からの報告による入手可能な直近の買戻価格に基づいている。サブ・ファンドは、基礎となるファンドに対するサブ・ファンドの持分またはその基礎となる投資の流動性、提供された純資産額の評価日および買戻に係る制約を考慮した上で、公正価値に対して修正を行う場合がある。

以下の表は、前述の3つのレベルに分析された、公正価値で認識された金融資産および金融負債を表している。

公正価値で測定される金融資産

2026年3月31日

2026年3月31日現在の公正価値測定

	レベル1 (米ドル)	レベル2 (米ドル)	レベル3 (米ドル)	合計 (米ドル)
純損益を通じて公正価値で測定される金融資産				
社債	-	165,741,944	-	165,741,944
投資ファンド	627,448	-	-	627,448
優先株式	-	1,459,580	-	1,459,580
為替予約	-	2,451,959	-	2,451,959
合計	627,448	169,653,483	-	170,280,931

公正価値で測定される金融負債

2026年3月31日

2026年3月31日現在の公正価値測定

	レベル1 (米ドル)	レベル2 (米ドル)	レベル3 (米ドル)	合計 (米ドル)
純損益を通じて公正価値で測定される金融負債				
為替予約	-	1,737,908	-	1,737,908
合計	-	1,737,908	-	1,737,908

公正価値で測定される金融資産

2025年9月30日

2025年9月30日現在の公正価値測定

	レベル1 (米ドル)	レベル2 (米ドル)	レベル3 (米ドル)	合計 (米ドル)
純損益を通じて公正価値で測定される金融資産				
社債	-	170,409,517	-	170,409,517
投資ファンド	5,252,057	-	-	5,252,057
優先株式	-	1,413,488	-	1,413,488
為替予約	-	1,531,965	-	1,531,965
合計	5,252,057	173,354,970	-	178,607,027

公正価値で測定される金融負債

2025年9月30日

2025年9月30日現在の公正価値測定

	レベル1 (米ドル)	レベル2 (米ドル)	レベル3 (米ドル)	合計 (米ドル)
純損益を通じて公正価値で測定される金融負債				
為替予約	-	92,884	-	92,884
合計	-	92,884	-	92,884

2026年3月31日に終了した期間および2025年9月30日終了年度において、公正価値で計上された金融資産および金融負債について、公正価値ヒエラルキーのレベル1、レベル2およびレベル3の間での振替はなかった。

2026年3月31日および2025年9月30日現在において、レベル3に区分される有価証券はなかった。

公正価値で計上されていないが公正価値が開示されている金融資産および金融負債

現金および現金同等物ならびに当座借越は、レベル1に分類される。公正価値で測定されていないが、公正価値が開示されているその他のすべての資産および負債は、レベル2に分類される。資産および負債の内訳については、財政状態計算書を、評価技法の記載については、注記3(c)を参照のこと。

金融負債に分類される買戻可能参加受益証券のプット可能価額は、サブ・ファンドの募集要項に従って、サブ・ファンドの資産合計とその他のすべての負債との差額(純額)に基づいて計算される。これらの受益証券は活発な市場で取引されていない。これらの受益証券は受益者の選択で買戻し可能であり、サブ・ファンドの純資産額のうち当該受益証券クラスに帰属して比例按分された受益証券に相当する現金によって、どの取引日でもサブ・ファンドに買い戻されることができるため、これらの受益証券には要求払要素が付加される。公正価値は、要求に応じて支払われる金額を、最初の支払期日から割引引いて算定している。この場合の割引の影響に重要性はない。従って、レベル2は、買戻可能参加受益証券の受益者に帰属する純資産の最も適切な分類とみなされる。

5. 金融資産と金融負債の相殺

デリバティブ

サブ・ファンドは、契約上の権利をより明確にし、サブ・ファンドが取引相手先リスクを最小化するために有用な権利を確保するために、デリバティブ契約の相手先と国際スワップ・デリバティブ協会のマスター契約(以下「ISDAマスター契約」という。)またはこれに類似する契約を締結する場合がある。ISDAマスター契約は、外国為替契約を含む店頭デリバティブを規定するもので、典型的には特に、債務不履行および/または終了事象が生じた場合の担保差入条件および相殺条項を含むサブ・ファンドと取引相手先との間の双務契約である。ISDAマスター契約の条項は、取引相手先の倒産または支払不能を含む債務不履行または類似事象が生じた場合に相殺額を一括清算すること(クローズアウト・ネットिंग)を通常認めている。

担保および証拠金の要件は、上場デリバティブと店頭デリバティブで異なっている。上場デリバティブおよび中央清算されるデリバティブ(金融先物契約、オプションおよび中央清算スワップ)については、これらの種類の金融商品を規定する契約に従って、証拠金の要件がブローカーまたは清算機関によって設定される。ブローカーは、一定の状況下で最低金額を超える証拠金を求めることができる。店頭デリバティブ(外国為替契約、オプションおよび一定のスワップ)の場合、担保条件は契約により異なる。ISDAマスター契約に基づき取引されるデリバティブの場合、担保の要件は、通常、この契約に基づく各取引の時価を相殺し、当該金額をサブ・ファンドおよび取引相手先が現在差し入れている担保の価値と比較することにより計算される。さらに、サブ・ファンドは当初証拠金の形態で取引相手先に追加担保の差し入れを要求される場合があり、この条件の概要は店頭取引の確認書に記載されている。

財務報告目的上、サブ・ファンドの債務を担保するために差し入れた現金担保および取引相手先から受け取った現金担保がある場合には、ブローカーに対する債権/債務として財政状態計算書上で区分して報告される。サブ・ファンドが差し入れた現金以外の担保がある場合は、投資明細表に記載される。通常、取引相手先からの受入担保または取引相手先に対する差入担保の金額は、取引の履行が求められる前に最低取引金額基準を超過していなければならない。契約上またはそれ以外の理由で、取引相手先に対するサブ・ファンドの債権金額が完全に担保されていない金額の範囲で、サブ・ファンドは、取引相手先の債務不履行による損失リスクを負担する。サブ・ファンドは、財政状態が良好であると考えられる取引相手先とのみ契約を締結し、これらの取引相手先の財政状態の安定性を監視することにより、取引相手先リスクの軽減に努めている。

さらに、資産と負債の相殺および差入担保と受入担保の相殺は、ISDAマスター契約または類似の契約における相殺に係る契約条項に基づいている。しかし、取引相手先の債務不履行または支払不能が生じた場合、裁判所は、特定の管轄区域の破産または支払不能に関する法律に基づく相殺権の強制に対する制限または禁止により、このような権利に法的強制力がないと決定することができる。

以下の表は、2026年3月31日に終了した期間において強制可能なマスター・ネットリング契約または類似の契約の対象となるサブ・ファンドの店頭デリバティブ商品に係る正味エクスポージャーを示している。

2026年3月31日

取引相手先	デリバティブ 資産 ⁽¹⁾	デリバティブ 負債 ⁽¹⁾	正味デリバティブ 資産(負債)	(受入)差入 担保 ⁽¹⁾	純額 ⁽²⁾
	先渡	先渡			
オーストラリア・ニュー ジーランド銀行	4,909	(214,909)	(210,000)	-	(210,000)
パークレイズ・バンク・ ピーエルシー	-	(9,170)	(9,170)	-	(9,170)
BNPパリバ・エスエイ	506,638	(65,495)	441,143	(270,000)	171,143
シティバンク・エヌエイ	37,977	(30,060)	7,917	-	7,917
H S B Cバンク・ピーエル シー	-	(231,524)	(231,524)	231,524	-
J Pモルガン・チェース・ アンド・カンパニー	78	(166,351)	(166,273)	-	(166,273)
メリルリンチ	-	(187,691)	(187,691)	-	(187,691)
モルガン・スタンレー・ア ンド・カンパニー	1,453,200	(7,573)	1,445,627	(1,445,627)	-
ナットウエスト・マーケッ ツ・ピーエルシー	423,262	(215,989)	207,273	(207,273)	-
スタンダード・チャーター ド・バンク	6,000	(359,008)	(353,008)	320,000	(33,008)
ステート・ストリート・バ ンク・アンド・トラスト ・カンパニー	16,484	(248,657)	(232,173)	232,173	-
U B Sエイジー	1,377	(1,481)	(104)	-	(104)
ウエストパック・バンキン グ・コーポレーション	2,034	-	2,034	-	2,034
合計	2,451,959	(1,737,908)	714,051	(1,139,203)	(425,152)

(1) 相殺可能であるが、財政状態計算書において純額表示されなかった総額。

(2) 純額は、債務不履行が生じた場合の、契約に従った契約上の相殺権に基づく取引相手先に対する正味(債務)債権額を表している。純額は、担保超過額を含んでいない。

2025年9月30日現在、サブ・ファンドのデリバティブ商品に対する正味エクスポージャーは、純資産の1%未満であり、重要性はなかった。

6. 税金

ケイマン諸島において、現在、法人税、所得税、キャピタル・ゲイン税、利益税またはサブ・ファンドの利益に適用されるその他の税金はない。また、ケイマン諸島には、贈与税、遺産税または相続税もない。受託会社は、信託法(改訂済)第81条に従って、ケイマン諸島で今後制定される以下の法律、すなわち収益または資本資産、資本利得(キャピタル・ゲイン)もしくは資本増価益に対する税金(taxes or duty)、または遺産税もしくは相続税の性質の税金を課すいかなる法律も、マスター・トラストの設定日から50年間は、サブ・ファンドを構成する資産もしくはサブ・ファンドのもとで生じた収益に対して、または当該資産もしくは収益に関して受託会社もしくは受益者に対して適用されない旨の保証を求めて、ケ

イマン諸島の内閣長官に申請し当該保証を取得した。ただし、いずれかの期間にケイマン諸島に居住している、または住所を有している受益者(公益信託または権利の対象となる者、あるいはケイマン諸島で設立された免税または通常非居住者である法人を除く。)は、かかる保証が一切付されず、信託法の該当する項が、ケイマン諸島に居住する、または住所を有する受益者を信託法において定める税金を課す法律から免除することはないものとして、かかる期間にすべての税金を負う責任を有する。

サブ・ファンドは、現在、特定の国によって投資収益およびキャピタル・ゲインに課される源泉徴収税を計上している。このような投資収益またはキャピタル・ゲインは、包括利益計算書において源泉徴収税控除前の金額で計上されている。源泉徴収税は、包括利益計算書において個別の項目として表示されている。

2026年3月31日および2025年3月31日に終了した期間において、源泉徴収税は以下の残高により構成されている。

	2026年3月31日 (米ドル)	2025年3月31日 (米ドル)
受取利息および受取配当金に係る源泉徴収税	118,959	107,987

サブ・ファンドは、ケイマン諸島以外の国々に拠点を置く事業体が発行する有価証券に対して投資している。これら国外の多くの国々には、サブ・ファンドのような非居住者にキャピタル・ゲイン税が適用される可能性があることを示す税法が存在する。これらのキャピタル・ゲイン税は、一般的に申告納税方式での算定が求められるため、サブ・ファンドのブローカーから源泉徴収方式で控除されない場合がある。

IAS第12号「法人所得税」に従って、関連する税務当局がすべての事実および状況を熟知していると仮定した場合に、外国の税法が同国を源泉とするサブ・ファンドのキャピタル・ゲインに対して税金負債の評価を求める可能性が高い場合には、サブ・ファンドは税金負債を認識する必要がある。

また、税金負債は、報告期間の末日において制定されまたは実質的に制定されている税法および税率を使用して、関連する税務当局に納付されると予想される額で算定される。

制定された税法をオフショアの投資ファンドに適用する方法が不明確な場合もある。これにより、サブ・ファンドによって最終的に税金負債が支払われるか否か不確実性が生じる。このため、不確実な税金負債を測定する際に、経営者は、支払可能性に影響を及ぼしうる、その時点で入手可能なすべての事実および状況(関連する税務当局の公式または非公式の慣行を含む。)を考慮する。

2026年3月31日に終了した期間および2025年9月30日終了年度において、サブ・ファンドは外国のキャピタル・ゲイン税に関する不確実な税金負債ならびに関連する利息および罰金をゼロと測定した。これは経営者の最善の見積りを表しているが、依然として外国の税務当局がサブ・ファンドが獲得したキャピタル・ゲインに対する税金を徴収しようとするリスクがある。これは事前通告なく、遡及的に行われる可能性があり、サブ・ファンドに重要な損失をもたらす可能性がある。

7. 重要な契約および関連当事者

(a) 投資顧問会社および副投資顧問会社報酬

投資顧問契約の条件に基づき、投資顧問会社は、該当する四半期末の最終営業日に決定されるサブ・ファンドの平均純資産額(該当する歴四半期の申込み、買戻しおよび分配調整後)の0.80%に相当する金額を四半期報酬(毎日発生し、四半期毎に算定され、後払いされる。)として、サブ・ファンドの資産から受け取る。さらに、投資顧問会社または受託会社の同意を条件として、投資顧問会社または受託会社は、報酬を放棄させる権利、より多額のまたは少額の報酬を課す権利、投資顧問報酬の全部または一部を投資顧問会社の関係会社を含む受益者に払い戻す権利(投資顧問会社、受託会社および該当する受益者が同意した場合)を留保している。投資顧問報酬は、2026年3月31日および2025年3月31日に終了した期間の包括利益計算書においてそれぞれ開示されている。

また、サブ・ファンドは基礎となるファンドに投資を行っており、基礎となるファンドはGSAMIおよびGSAMジャパンの関連当事者である副投資顧問会社に投資顧問報酬を支払う場合がある。サ

ブ・ファンドは、基礎となるファンドによって支払われた費用を間接的に負担している。以下の表は、基礎となるファンドの報酬率を示しており、これは以下のとおりである。

基礎となるファンド	年間報酬率 (%)
ゴールドマン・サックス・ファンズ・ピーエルシー - G S U S \$ トレジャリー・リキッド・リザーブス・ファンド、クラスX	ゼロ

(b) 管理報酬

ルクセンブルク三菱UFJインベスターサービス銀行S.A.(以下「MIBL」または「管理会社」という。)がサブ・ファンドの管理会社を務めている。

MIBLは、ルクセンブルグ大公国において商業銀行として認可されており、金融セクター監督委員会(以下「CSSF」という。)によって規制される。同社は、株式会社東京銀行の過半数所有子会社として1974年4月11日にルクセンブルグで設立された有限責任会社である。

管理会社は、サブ・ファンドの平均純資産額の0.05%に相当する金額を報酬(毎日発生し、四半期毎に後払いされる。)としてサブ・ファンドの資産から受け取る。2026年3月31日および2025年3月31日に終了した期間の管理報酬は、包括利益計算書においてそれぞれ開示されている。

(c) 管理事務代行報酬および名義書換事務代行報酬

ブラウン・ブラザーズ・ハリマン・アンド・カンパニー(以下「BBH」という。)がサブ・ファンドの管理事務代行および名義書換事務代行会社である。管理事務代行および名義書換事務代行会社は、サブ・ファンドの代わりに一定の日常管理業務を行う。これには、サブ・ファンドの帳簿および記録の維持、純資産額の算定ならびにサブ・ファンドの費用の支払が含まれる。

BBHへの報酬(資産に基づくもの、保管、取引、サービス提供およびその他に係る報酬を含む。)は、適宜投資顧問会社の合意を得た場合にサブ・ファンドの資産からのみ支払われる。さらに、月末時に、サブ・ファンドが保有する有価証券は、取引種類別に区分され、報酬率が適用される。サブ・ファンドはこの報酬を毎月後払いで支払う。

月末の平均純資産に係る管理事務代行および名義書換事務代行会社への年間報酬は、以下の表に基づき各サブ・ファンドレベルで評価される。

資産500百万米ドルまで	5.0ベース・ポイント
資産500百万米ドル超10億米ドルまで	4.0ベース・ポイント
資産10億米ドル超	3.0ベース・ポイント

管理事務代行報酬および名義書換事務代行報酬は2026年3月31日および2025年3月31日に終了した期間の包括利益計算書においてそれぞれ開示されている。

(d) 販売報酬

管理会社は、随時、1つまたは複数の事業体を日本におけるサブ・ファンドの販売会社(以下「日本の販売会社」または「販売会社」という。)として任命することができる。

日本の販売会社は、該当する歴四半期における申込み、買戻しおよび分配を反映して調整したサブ・ファンドの平均純資産額の0.80%に相当する報酬(毎日発生し、四半期毎に後払いされる。)を受け取っている。

販売報酬は、2026年3月31日および2025年3月31日に終了した期間の包括利益計算書においてそれぞれ開示されている。

(e) 受託報酬

ブラウン・ブラザーズ・ハリマン・トラスト・カンパニー(ケイマン)リミテッドがサブ・ファンドの受託会社を務めている。受託会社は、信託宣言の条項に従って、サブ・ファンドの資産の全般的な監督責任を負っている。サブ・ファンドは、平均純資産額の0.01%に相当する金額を報酬として毎月後払いで受託会社に対して支払う。

受託報酬は、2026年3月31日および2025年3月31日に終了した期間の包括利益計算書においてそれぞれ開示されている。

(f) 保管報酬

受託会社は、サブ・ファンドの資産の保管に関する責任をBBHに委任している。保管会社は、制限を受けることなく、保管、現金および有価証券の預託に関する通常業務を行う。有価証券の保管に係る報酬は月毎に課される。月末時に、サブ・ファンドが保有する有価証券は、発行地の国別に区分される。各有価証券に関して米ドル相当の公正価値が算定され、発行地の国別に報酬率が適用される。

保管報酬は、2026年3月31日および2025年3月31日に終了した期間の包括利益計算書においてそれぞれ開示されている。

(g) 代行協会員報酬

ゴールドマン・サックス・アセット・マネジメント株式会社は、サブ・ファンドの日本における代行協会員を務める。代行協会員は、サブ・ファンドの平均純資産額の0.03%に相当する金額を報酬(毎日発生し、四半期毎に後払いされる。)として受け取る。

代行協会員報酬は、2026年3月31日および2025年3月31日に終了した期間の包括利益計算書においてそれぞれ開示されている。

8. 買戻可能参加受益証券

クラス	発行価格	初回申込最低金額
豪ドル	10豪ドル	100豪ドル
ブラジルリアル	10米ドル	100米ドル
ユーロ	10ユーロ	100ユーロ
英ポンド	10英ポンド	100英ポンド
円	10,000円	10,000円
メキシコペソ	10米ドル	100米ドル
米ドル	10米ドル	100米ドル

受益証券は、各営業日の該当クラスの受益証券1口当たり純資産価格で販売される。

受益証券は、受益者の選択で募集要項の条件に従った通知を行うことにより買戻し可能である。受益証券は、適用される買戻日の営業終了時の該当クラスの受益証券1口当たり純資産価格で買戻される。ただし、投資顧問会社が自己の裁量で、当該買戻しに関連して発生した費用をこの金額から減額できるものとされている。

2026年3月31日および2025年9月30日現在、受益者は2社であり、うち1社は、管理会社の関連当事者である。

以下は、サブ・ファンドの受益証券の変動の要約である。

受益証券口数

	豪ドル クラス	ブラジル リアル クラス	中国元 クラス*	ユーロ クラス	英ポンド クラス	円クラス	メキシコ ペソ クラス	米ドル クラス
2024年9月30日現在残高	5,500,489	9,420,882	757,022	1,202,208	1,021,419	875,000	2,010,451	9,000,445
買戻可能参加受益証券の申込み	328,563	187,294	3,872	201,855	168,416	16,786	36,688	872,423
買戻可能参加受益証券の買戻し	(616,291)	(1,823,009)	(760,894)	(24,720)	(223,069)	(115,986)	(483,431)	(592,819)
2025年9月30日現在残高	5,212,761	7,785,167	-	1,379,343	966,766	775,800	1,563,708	9,280,049
買戻可能参加受益証券の申込み	39,680	32,641	-	611,710	72,363	569	4,025	114,810
買戻可能参加受益証券の買戻し	(197,751)	(776,271)	-	(87,525)	(15,743)	(55,090)	(88,205)	(282,733)
2026年3月31日現在残高	5,054,690	7,041,537	-	1,903,528	1,023,386	721,279	1,479,528	9,112,126

* 中国元クラスは、注記1に記載されているとおり、2025年9月30日に全額償還された。

9. 受益証券1口当たり純資産価格

発行または買戻される買戻可能参加受益証券に関する受取対価または支払対価は、取引日現在のサブ・ファンドの買戻可能参加受益証券1口当たり純資産価格に基づく。

サブ・ファンドの各発行済受益証券クラスの純資産額および受益証券1口当たり純資産価格は以下のとおりである。

受益証券クラス	2026年3月31日		2025年9月30日	
	純資産額	受益証券1口当たり純資産価格	純資産額	受益証券1口当たり純資産価格
豪ドルクラス	23,873,839米ドル	6.896051豪ドル	24,291,434米ドル	7.031301豪ドル
ブラジルリアルクラス	12,953,802米ドル	1.839627米ドル	13,918,307米ドル	1.787798米ドル
ユーロクラス	13,950,499米ドル	6.360666ユーロ	10,611,871米ドル	6.547597ユーロ
英ポンドクラス	9,226,937米ドル	6.837106英ポンド	9,136,194米ドル	7.019694英ポンド
円クラス	27,093,509米ドル	5,975.925167円	32,590,228米ドル	6,204.027923円
メキシコペソクラス	13,483,040米ドル	9.113069米ドル	14,046,629米ドル	8.982897米ドル
米ドルクラス	71,080,478米ドル	7.800647米ドル	74,085,433米ドル	7.983302米ドル

10. 分配金

分配は投資顧問会社の選択により行われ、2026年3月31日および2025年3月31日に終了した期間における分配金宣言額および支払額は、包括利益計算書において開示されており、買戻可能参加受益証券の受益者に帰属する純資産が金融負債として分類されている。受益者へ分配を行うことにより、サブ・ファンドの受益証券1口当たり純資産価格は減少するが、受益者1人当たり受益証券口数に相応する変動は生じない。これにより受益者によるサブ・ファンドに対する投資総額は減少する。さらに、サブ・ファンドの営業による純利益/(損失)累計額を超過する分配金が1会計年度内に支払われた場合、分配金の一部は資本の払い戻しとなる。

11. 金融投資および関連リスク

サブ・ファンドの投資活動により、サブ・ファンドおよびその基礎となるサブ・ファンドが投資する金融投資および市場に関連する様々な種類のリスクにサブ・ファンドはさらされている。これらはデリバティブおよびデリバティブ以外の金融投資の両方の場合がある。サブ・ファンドの投資ポートフォリオは、期末現在において債券およびデリバティブ投資で構成されている。受託会社はサブ・ファンドの投資リスクを管理するために、副投資顧問会社を任命した。サブ・ファンドがさらされている重要な金融リスクの種類は市場リスク、流動性リスクおよび信用リスクである。戦争、軍事紛争、テロ行為、社会不安、自然災害、景気後退、インフレ、急激な金利変動、サプライチェーンの混乱、制裁措置、感染症の蔓延、公衆衛生上の脅威などの事象も、サブ・ファンドとその投資に重要な影響を及ぼす可能性がある。募集要項には、これらのリスクおよびその他の種類のリスクの詳細が記載されており、当財務書類においては提供されていない情報も含まれている。

資産配分は、注記2に詳述された投資目的を達成するため、資産配分を管理するサブ・ファンドの副投資顧問会社によって決定される。投資目的の達成にはリスクを伴う。副投資顧問会社は、投資意思決定を行う際には、分析、調査およびリスク管理手法に基づき判断を行う。ベンチマークおよび/または目標とする資産配分からの乖離ならびにポートフォリオの構成は、サブ・ファンドのリスク管理方針に従って監視される。

サブ・ファンドに関連して採用したリスク管理方針は、以下に詳述されている。

(a) 市場リスク

サブ・ファンドの投資ポートフォリオの公正価値の変動可能性は市場リスクと呼ばれている。一般的に利用される市場リスクの種類には、通貨リスク、金利リスクおよびその他の価格リスクが含まれている。

- ・ 通貨リスクは、直物為替相場、先物為替相場および為替相場のボラティリティの変動に対するエクスポージャーから生じる可能性がある。
- ・ 金利リスクは、様々なイールドカーブの水準、傾斜および曲率の変化、金利のボラティリティ、モーゲージの期限前償還率ならびに信用スプレッドの変動に対するエクスポージャーから生じる可能性がある。
- ・ その他の価格リスクは、通貨リスクまたは金利リスクから生じる変動以外の市場価格の変動の結果として投資の価値が変動するリスクであり、個々の株式、株式バスケット、株式指数およびコモディティの価格およびボラティリティの変動に対するエクスポージャーから生じる可能性がある。

市場リスクに関する戦略は、サブ・ファンドの投資リスクおよび目標リターンによって決定される。市場リスクは、リスク・バジェット方針の適用を通じて管理されている。副投資顧問会社は、リスク・バジェット方針のフレームワークを使用して、トラッキング・エラーと一般に呼ばれる適切なリスク目標を決定する。

ゴールドマン・サックスの市場リスク分析グループ(以下「IMD MRA」という。)は、副投資顧問会社が取った市場リスクを独立して監視、分析および報告する責任を負っている。IMD MRAは、感応度の測定およびトラッキング・エラーを含む市場リスクを監視するため多数のリスク測定基準を使用している。

報告日現在のサブ・ファンドの投資ポートフォリオの詳細は、投資明細表に開示されている。個々の債券、株式、優先株式、集団投資スキームおよびデリバティブ投資はすべて、個別に開示されている。

() 通貨リスク

サブ・ファンドの各通貨クラスは、それぞれの関係通貨に対するヘッジを追求する。これは、クラス・ヘッジと呼ばれる。米ドルと各クラスの通貨間の為替レートの変動がブラジルリアルクラスおよびメキシコペソクラスの受益証券のパフォーマンスに影響を与えるため、ブラジルリアルクラスおよびメキシコペソクラスのパフォーマンスは、投資のパフォーマンスと大幅に異なる可能性がある。さらに、受益者が受益者自身の管轄区域の自国通貨以外のクラス通貨に関してヘッジを行うヘッジ対象クラスの受益証券に投資する場合、当該受益者は当該クラスの通貨が自国通貨に対して価値が下がるという重要なリスクにさらされる。

関連するクラスの通貨に対するヘッジは、必ずしも完全ではなく、各通貨クラスは、当該受益証券が発行された通貨の為替変動の影響を受ける可能性がある。

ブラジルリアルクラスおよびメキシコペソクラスの通貨単位は米ドルであり、これらのクラスの受益証券1口当たり純資産価格は、それぞれ米ドル/ブラジルリアルのレートおよび米ドル/メキシコペソのレートの影響を受ける。

原則として、サブ・ファンドの各クラスは各クラスの通貨に対してヘッジされている。通貨クラスの代わりにサブ・ファンドが行ったヘッジ活動に関するヘッジ利得および損失は、それぞれの通貨クラスにのみ配分される。

サブ・ファンドは、金融投資に投資し、機能通貨以外の通貨建ての取引を行うことができる。その結果、サブ・ファンドは、サブ・ファンドの機能通貨以外の通貨建ての資産または負債部分の価値に悪影響が生じる形で、機能通貨の換算レートがその他の外国通貨に対して変動するリスクにさらされる可能性がある。機能通貨以外の通貨建ての投資が詳細にリストアップされたサブ・ファンドの投資明細表を参照のこと。2026年3月31日および2025年9月30日現在、ほぼすべての米ドル以外の通貨建ての重要な投資は米ドルに対してヘッジされていた。

投資家が、投資しているサブ・ファンドの基準通貨と異なる通貨の受益証券クラスに対して投資する場合、投資家の通貨リスクは、サブ・ファンドの通貨リスクとは異なる。

以下の表は、通貨市場の変動に関連する利得および損失の感応度分析を示している。この感応度分析は、サブ・ファンドの基準通貨に対するその他すべての通貨の変動に基づいている。各行は、最終的なファンドの純利益合計に対する各通貨の寄与率を示しており、各関連通貨の受益証券1口当たり純資産価格に影響を与える。通貨リスクの感応度分析には貨幣性項目および非貨幣性項目が含まれ、また、デリバティブの使用によるヘッジ効果も考慮されている。

通貨	通貨が20%上昇/下落した場合の 純資産額に対する影響		通貨が20%上昇/下落した場合の 純資産額に対する影響	
	2026年3月31日 上昇	2026年3月31日 下落	2025年9月30日 上昇	2025年9月30日 下落
ブラジルリアル*	(1.5%)	1.5%	(1.6%)	1.6%
英ポンド	(0.1%)	0.1%	-	-
メキシコペソ*	(1.6%)	1.6%	(1.6%)	1.6%
純資産に対する影響	(3.2%)	3.2%	(3.2%)	3.2%

* これらの感応度の数値は、サブ・ファンドの純資産額および純利益全体に与える影響を示している。しかし、ブラジルリアルおよびメキシコペソの影響は、それぞれすべてブラジルリアルクラスおよびメキシコペソクラスに帰属する。ブラジルリアルクラスおよびメキシコペソクラスは、それぞれ米ドル建てであり、為替オーバーレイ戦略を実施している(ブラジルリアルクラスはブラジルリアル為替オーバーレイを、メキシコペソクラスはメキシコペソ為替オーバーレイを実施している)。そのため、2026年3月31日現在、各通貨の20%の上昇/下落は、ブラジルリアルクラスおよびメキシコペソクラスの純資産に+/-20%の影響を与えるが、その他のクラスには影響を与えない。2025年9月30日現在、各通貨の20%の上昇/下落は、ブラジルリアルクラスおよびメキシコペソクラスの純資産に+/-20%の影響を与えるが、その他のクラスには影響を与えない。

上記の分析は、6か月間および1年間に合理的に起こりうる通貨市場の変動に関連する影響をそれぞれ示している。また、これらは、市場の変動ならびに相関関係および流動性の変動が、全体としてより多くの利得または損失を引き起こす場合のストレス・シナリオを含んでいない。

2026年3月31日および2025年9月30日現在、サブ・ファンドには、ヘッジを含む純資産額の+/-5%を超える以下の通貨の集中があった。

通貨	通貨の集中	
	2026年3月31日	2025年9月30日
円	15.71%	18.22%
豪ドル	13.89%	13.56%
メキシコペソ	7.89%	7.81%
ブラジルリアル	7.54%	7.79%
ユーロ	7.19%	5.30%
英ポンド	5.02%	- %

金額が5%未満である。

() 金利リスク

サブ・ファンドは、固定利付証券および社債に投資できる。特定の有価証券に関連する金利の変動により、副投資顧問会社は、契約終了時または有価証券の売却時に類似水準のリターンを確保することができなくなる可能性がある。また、現行の金利の変動または将来の予測金利の変動により、保有する有価証券の価値が増加または減少する可能性がある。一般に、金利が上昇した場合、固定利付証券の価値は下落する。通常、金利の下落はその逆の影響をもたらす。

サブ・ファンドは、希望する通貨建ての固定利付商品、変動利付商品またはゼロ金利商品に投資できる。

以下の表は、サブ・ファンドの様々な通貨に関する金利エクスポージャーおよび金利の変動に関連する影響を示している。この感応度分析は、他の金利をすべて一定と仮定した場合の1つの通貨に適用される金利の変動に基づいているが、ポートフォリオ合計については、すべての金利が同じベース・ポイントずつ同時に変動した場合を仮定している。75ベース・ポイントの平行移動は、曲線に沿ってすべての金利が75ベース・ポイント上昇または下落(すなわち0.75%の上昇または下落)することを意味している。

2026年3月31日および2025年9月30日現在、金利の上昇/下落の平行移動は、すべての市場の金利の+/-75ベース・ポイントの平行移動を表している。先進国市場とは、ユーロ圏諸国、オーストラリア、カナダ、スイス、デンマーク、英国、日本、ノルウェー、ニュージーランド、スウェーデンおよび米国のグループである。

平行移動した場合の純資産額に対する影響

通貨	2026年3月31日		2025年9月30日	
	上昇	下落	上昇	下落
米ドル	(2.0%)	2.2%	(2.1%)	2.2%
ユーロ	(0.8%)	0.8%	(1.0%)	1.0%
英ポンド	(0.2%)	0.2%	(0.2%)	0.3%
ポートフォリオ合計	(3.0%)	3.2%	(3.3%)	3.5%

上記の分析は、合理的に起こりうる金利市場の変動に関連する影響を示しており、金利曲線および信用曲線の傾斜の変動をいずれも除いている。また、これらのシナリオは、市場の変動ならびに相関関係および流動性の変動が、全体としてより多額の利得または損失を引き起こす場合のストレス・シ

ナリオを含んでいない。さらに、投資明細表に開示されている投資の満期プロファイルを前提とする
と、信用曲線の変動がサブ・ファンドの純資産額に重要な影響を及ぼす可能性がある。

サブ・ファンドの金融資産および金融負債の金利プロファイルは以下のとおりである。

2026年3月31日現在

	1年以内	1年超 5年以内	5年超	無利息	合計
資産					
現金および現金同等物	2,585,787	-	-	6,344	2,592,131
純損益を通じて公正価値で測定される金融資産	8,065,245	85,237,743	73,898,536	3,079,407	170,280,931
その他の資産	-	-	-	3,784,013	3,784,013
資産合計	10,651,032	85,237,743	73,898,536	6,869,764	176,657,075
負債					
純損益を通じて公正価値で測定される金融負債	-	-	-	1,737,908	1,737,908
その他の負債	-	-	-	3,257,063	3,257,063
買戻可能参加受益証券の受益者に 帰属する純資産を除く負債合計	-	-	-	4,994,971	4,994,971

2025年9月30日現在

	1年以内	1年超 5年以内	5年超	無利息	合計
資産					
現金および現金同等物	2,451,499	-	-	8,347	2,459,846
純損益を通じて公正価値で測定される金融資産	5,073,793	85,508,244	81,240,968	6,784,022	178,607,027
その他の資産	-	-	-	3,741,551	3,741,551
資産合計	7,525,292	85,508,244	81,240,968	10,533,920	184,808,424
負債					
純損益を通じて公正価値で測定される金融負債	-	-	-	92,884	92,884
投資購入未払金	-	-	-	4,008	4,008
その他の負債	-	-	-	6,031,436	6,031,436
買戻可能参加受益証券の受益者に 帰属する純資産を除く負債合計	-	-	-	6,128,328	6,128,328

() その他の価格リスク

その他の価格リスクは、個々の投資もしくは発行体に固有の要因、または市場で取引される金融投資に影響を与えるその他の要因によって引き起こされるかにかかわらず、通貨リスクまたは金利リスク以外から生じる市場価格の変動の結果として金融投資の価値が変動するリスクである。

サブ・ファンドの金融投資は公正価値で計上され、公正価値の変動は包括利益計算書に計上されるため、すべての市況の変動が買戻可能参加受益証券の受益者に帰属する純資産に直接的に影響を与える。

当サブ・ファンドの集団投資スキーム/ミューチュアル・ファンドに対する投資は、該当ファンドの募集要項に要約されている評価方針に従って、基礎となるファンドにより提供される純資産額に基づいている。ミューチュアル・ファンドの資産は、一般的に独立の第三者である管理事務代行会社またはその他のサービス提供者により評価されると推測されるが、ミューチュアル・ファンドの一定の有価証券またはその他の資産には、容易に確認できる市場価格がない状況がありうる。そのような状況下では、該当するミューチュアル・ファンドの管理会社が当該有価証券または商品进行评估することが必要となる可能性がある。

サブ・ファンドはその他のいかなる重要な価格リスクにもさらされていない。

() 感応度分析の限界

上記の感応度分析には以下のいくつかの限界が含まれている。

- ・当該分析は過去のデータに基づくものであり、将来の市場価格の変動、市場間の相関関係および市場の流動性水準が過去の傾向と無関係の可能性あることを考慮できない。
- ・当該分析は、明確で正確な数値というよりは相対的なリスクの見積りである。
- ・当該分析は仮説上の結果を表すものであり、予測を意図するものではない。
- ・将来の市況は過去の実績と大きく異なる可能性がある。

(b) 流動性リスク

流動性リスクとは、サブ・ファンドが、現金またはその他の金融資産の引き渡しにより決済される金融負債に関する債務の履行において困難に直面するリスクである。特に流動性が低下する可能性があるのは、担保付および/または無担保の資金調達源を確保できない場合、資産を売却できない場合、予測できない現金または担保の流出が起きた場合、取引相手先や主要なブローカーの条件・約款違反が起きた場合である。このような状況は、一般市場の混乱、あるいはサブ・ファンドまたは第三者に影響を与える運用上の問題など、サブ・ファンドの管理外の出来事により発生する可能性がある。また、資産の売却能力は、他の市場参加者が同時期に類似の資産を売却しようとする場合に低下する可能性がある。

サブ・ファンドの金融資産および金融負債には、店頭で取引されるデリバティブ契約に対する投資（これは、組織化された公開市場では取引されておらず、流動性が低い場合がある。）および発行規模の相当な割合を占める商品に対する投資が含まれている。その結果、サブ・ファンドは、要求に応じるため、または特定の発行体の信用力の悪化のような特定の事象に対応するために、これらの投資を公正価値に近い金額で迅速に現金化できない可能性がある。投資ポジションの強制的な現金化を行うことにより財務的損失が生じる可能性がある。

サブ・ファンドの投資には、集団投資スキームが含まれている。集団投資スキームは、サブ・ファンドの買戻制限よりも厳しい買戻制限が課されている場合がある。これは、サブ・ファンドが受益者に対して認めるよりも少ない頻度でしか買戻日を認めない場合があることを含む。

サブ・ファンドは、受益証券の申込みおよび買戻しを行っているため、募集要項の条件に従った受益者の買戻しに関連する流動性リスクにさらされている。サブ・ファンドの募集要項は日々の受益証券の申込みおよび買戻しについて規定している。

サブ・ファンドの受益証券の大量の買戻しの場合には、サブ・ファンドは買戻しのための現金を調達するために、他の望ましい方法よりも迅速に投資の現金化を要求される可能性があるが、サブ・ファンドは、通常の流動性要求を満たすのに十分な流動性投資を含めるよう管理されている。買戻しに対応す

るためにより多くの流動性資産が売却される場合には、これらの要因は、買戻受益証券の価値、流通している受益証券の評価およびサブ・ファンドの残りの資産の流動性に悪影響を与える可能性がある。

受託会社は、一定の状況下で買戻しを制限または一時中止する場合がある。これには、純資産額の算定が一時中止された場合、買戻しの要求に応じるためにサブ・ファンドの資産の一部または全部を処分することが、受託会社の合理的な意見では受益者に不利益をもたらすと見込まれる場合、または受託会社の管理の及ばない異常な状況下にある場合を含むが、これらに限定されない。受託会社は、すべての買戻しに関して投資顧問会社と協議の上で、IFRS会計基準によって留保が要求されていない場合でも、買戻金額から、費用、負債または偶発事象に関する金額を留保することができる。

2026年3月31日および2025年9月30日現在、負債の金額はすべて、3か月以内に返済期限を迎えた。

2026年3月31日現在、為替予約に係るインフロー総額およびアウトフロー総額は、それぞれ213,510,896米ドルおよび212,796,845米ドルであった。2025年9月30日現在、為替予約に係るインフロー総額およびアウトフロー総額は、それぞれ214,489,364米ドルおよび213,050,283米ドルであった。

為替予約は通常、純額で決済される。

資金調達契約には、デリバティブ取引が含まれている。

レバレッジド・ポジションに関して利用可能な資金調達の満期または終了、レバレッジド・エクスポージャーの公正価値の変動に関する担保差入れ要求、またはサブ・ファンドの資金調達契約の担保掛目その他の条件の変更により、サブ・ファンドの流動性の利用およびレバレッジド・ポジションの維持能力に悪影響が生じる可能性があり、サブ・ファンドに重要な損失が発生する可能性がある。サブ・ファンドは、投資能力の増加、営業費用の手当または取引の決済を含む、あらゆる目的のため、借入を行うことまたはその他の形式のレバレッジ(担保付および無担保)を利用することができる。しかし、レバレッジを得るこのような契約が利用可能な保証はなく、レバレッジが利用可能だとしてもサブ・ファンドが受入可能な契約条件で利用可能な保証はない。また、景気の悪化により、資金調達コストの増加や資本市場の利用制限が生じたり、貸出人がサブ・ファンドへの貸出を延長しない決定をする可能性がある。

また、レバレッジの利用により、買戻可能参加受益証券の受益者に帰属するサブ・ファンドの純資産の公正価値のボラティリティの影響が拡大することでリスクが増加する。

サブ・ファンドの資産の市場価値の下落により、これらの資産の市場価値を担保に借入を行っている場合には、特別な悪影響が生じる可能性がある。これらの資産の市場価値の下落により、サブ・ファンドに対して貸出人(デリバティブの契約相手先を含む。)が追加担保の差入や、サブ・ファンドの最善の利益にならない場合でも資産の売却を要求する可能性がある。

(c) 信用リスク

信用リスクとは、金融投資の一方の当事者が債務を履行できないために、もう一方の当事者に財務的損失が生じるリスクである。

副投資顧問会社は、取引相手先またはサブ・ファンドの発行体との取引に関連する信用リスクを軽減する手順を採用している。取引を行う前に、副投資顧問会社またはその関連当事者は、当事者、その事業および風評の信用分析を実施することにより信用力と風評の両方を評価する。その後、承認された取引相手先または発行体の信用リスクは、継続的に監視される(必要に応じた財務書類および中間財務書類の定期的調査を含む。)

信用損失に対するエクスポージャーを軽減するために、サブ・ファンドが締結した一部の店頭デリバティブ契約は、当該契約に基づき生じた取引の相殺を認めている(直物為替契約のみを行う取引相手先との契約を除く。)。当該相殺権により資産と負債の報告額は相殺されていないが、債務不履行事由または終了事由が生じた場合には、当該契約に基づき取引相手先とのすべての店頭取引が終了し、当該取引相手先に対する債権額と債務額は純額ベースで清算されるため、当該相殺権により、評価益が出ている単一の取引相手先との店頭取引に係る信用リスクは、評価損が出ている同一の取引相手先との店頭取引額まで軽減される。

債券は、発行体または保証会社とその債務に係る元本および利息を支払えないリスクにさらされており、また、金利感応度、発行体の信用度に関する市場の認知および一般市場の流動性などの要因による価格のボラティリティにさらされている。

サブ・ファンドは、支払不能、運営、清算または保管会社もしくは副保管会社/受託会社の債権者によるその他の法的保護(以下「支払不能」という。)に関連する多くのリスクにさらされている。これらのリスクは以下を含むがこれらに限定されない。

保管会社と副保管会社/受託会社の両方の段階において顧客の資金として取り扱われていない、保管会社または副保管会社/受託会社が保有するすべての現金(以下「顧客資金」という。)を失うこと。

保管会社または副保管会社/受託会社が、サブ・ファンドと合意した手続き(存在する場合)に従って顧客資金として取り扱うことを怠っていたすべての現金を失うこと。

適切に分離処理がされていないため保管会社と副保管会社/受託会社の両方の段階において識別されていなかった、サブ・ファンドが保有する有価証券(以下「トラスト資産」という。)または保管会社または副保管会社/受託会社が保有する顧客資金の一部または全部を失うこと。

保管会社もしくは副保管会社/受託会社による誤った口座管理を原因として、または、支払不能の管理費用を支払うための控除を含む、関連するトラスト資産ならびに/もしくは顧客資金の識別および振替のプロセスを原因として、一部または全部の資産を失うこと。

残高の振替の受領および関連する資産に対する支配の再取得が長期間遅れることにより生じる損失。

支払不能は、サブ・ファンドの投資活動に深刻な混乱を引き起こす可能性がある。状況によっては、これにより、投資顧問会社が純資産額の計算および受益証券の取引を一時的に中断する場合がある。

サブ・ファンドの有価証券取引の清算および預託業務は、主に保管会社に集中している。2026年3月31日および2025年9月30日現在、実質的にすべての現金および現金同等物、ブローカーに対する債権残高、ならびに投資は保管会社(第三者である保管会社が保有する可能性のある定期預金を除く。)または対象となるブローカーに保管されている。

2026年3月31日および2025年9月30日現在、以下の金融資産(債券投資、デリバティブ金融資産、現金および現金同等物ならびにその他の債権に対する投資)が信用リスクにさらされていた。金融資産の帳簿価額は、報告日現在の取引相手先の信用リスクに対する最大エクスポージャーを最も良く反映している。

報告日現在の信用リスクに対する最大エクスポージャー(為替予約に係る想定元本を除く。)は以下のとおり分析できる。以下の表の金額は市場価値に基づいている。

金融商品の種類	2026年3月31日 (米ドル)	2025年9月30日 (米ドル)
現金および現金同等物	2,592,131	2,459,846
投資*	167,201,524	171,823,005
未収利息	2,904,013	2,509,904
ブローカーに対する債権:		
担保金額	880,000	-
為替予約	2,451,959	1,531,965
申込受益証券未収入金	-	1,231,647
合計	176,029,627	179,556,367

- * オープン・エンド型の投資会社および普通株式投資は、サブ・ファンドを直接的な信用リスクにさらさないため、表中の「投資」の合計に含まれていない。

サブ・ファンドは、発行体の信用リスクに対する以下のエクスポージャーにさらされている。

証券格付(該当がある場合)は、S & P /ムーディーズ/フィッチ・インベスター・サービスから入手したものである。

格付	2026年3月31日	2025年9月30日
A A	0.41%	0.40%
A	25.09	24.56
B B B	68.45	66.71
B B	5.26	4.59
格付なし	0.79	3.74
合計	100.00%	100.00%

上記の表は、サブ・ファンドの投資の信用度を示している。取引相手先または発行体は、その事業体自体が投資適格であるか、または格付なしの場合は系列の事業体が格付けされており、かつ、この格付けされた事業体から取引相手先または発行体に強力な無条件の支援があると投資顧問会社の信用リスク管理およびアドバイザー部門が考えている。副投資顧問会社は、信用に係る方針を整備しており、信用リスクに対するエクスポージャーを継続的に監視している。

クレジット・デフォルト・スワップは、参照される有価証券または義務に係るプロテクションを受け取る権利と交換に、ある当事者が他の当事者に支払いを行う一連の流れを含む契約である。プロテクションの売り手として、サブ・ファンドは通常、信用事象が生じない場合には、スワップ期間全体を通じて支払いを受ける。さらに、サブ・ファンドがクレジット・デフォルト・スワップを通じてプロテクションを売る場合、参照債務の価値が受取プレミアムを下回る場合があるため、サブ・ファンドが損失を被る場合がある。特定の信用事象の発生時には、サブ・ファンドは信用プロテクションの売り手として、債務不履行となった参照債務の保有を要求され、現物決済された取引におけるスワップの想定元本に相当する金額を買い手に支払うことを要求される場合がある。また、サブ・ファンドは、現金決済取引における参照債務の回収可能価額控除後のスワップの想定元本に相当する金額の正味決済金額を現金または有価証券の形態で支払う場合がある。回収可能価額は、債務不履行となった有価証券または債務に透明性のある価格が設定されることを市場参加者が保証される、信用事象に係る入札プロセスを通じて設定されることがある。さらに、サブ・ファンドは、取引相手先に担保として差し入れた資産の返還を求める権利がある。サブ・ファンドがクレジット・デフォルト・スワップを有している場合、その想定元本は投資明細表に開示されている。2026年3月31日および2025年9月30日現在において、クレジット・デフォルト・スワップはなかった。

サブ・ファンドは、2026年3月31日および2025年9月30日現在、買戻可能参加受益証券の受益者に帰属する純資産の5%を超える個別の取引相手先または発行体の信用リスクを有していなかった。

サブ・ファンドは、債務不履行の確率、債務不履行時のエクスポージャーおよび債務不履行時の損失を使用して信用リスクと予想信用損失を測定する。経営者は、予想信用損失を決定する際に、過去の分析と将来の予測情報の両方を考慮する。経営者は、取引相手先が短期的に契約上の義務を履行する能力が高いため、債務不履行の可能性はゼロに近いと考えている。その結果、かかる減損はサブ・ファンドにとって全く重要性がないため、12か月の予想信用損失に基づく損失引当金は認識されていない。

(d) 追加的なリスク

追加的なリスクには以下が含まれるが、これらに限定されるものではない。

() 資本リスク管理

サブ・ファンドの資本は、買戻可能参加受益証券の受益者に帰属する純資産によって表される。サブ・ファンドは、受益者の裁量による日々の申込みおよび買戻の影響を受けるため、買戻可能参加受益証券の受益者に帰属する純資産の金額は日々著しく変動する可能性がある。資本を管理する際のサブ・ファンドの目的は、受益者にリターンを提供しその他の利害関係者に便益をもたらすために継続企業として持続するサブ・ファンドの能力を保護すること、およびサブ・ファンドの投資活動の成長を支援するための強固な資本基盤を維持することである。

() 集中リスク

サブ・ファンドは、限られた数の投資および投資テーマに投資する可能性がある。投資先の数が制限される結果、全体のパフォーマンスは、個々の投資のパフォーマンスから一層大きくプラスまたはマイナスの影響を受ける可能性がある。

() オペレーショナル・リスク

オペレーショナル・リスクとは、情報、通信、取引処理および決済、ならびに会計システムにおける不備を原因とする損失の潜在的な可能性である。サブ・ファンドのサービス提供会社は、注記7に記載されているとおり、オペレーショナル・リスクの管理に役立つ目的で統制および手続を維持している。サービス提供会社のサービス水準の調査は、副投資顧問会社によって定期的実施される。これらの措置が100%有効であるという保証はない。

() 法律上、税務上および規制上のリスク

サブ・ファンドに対して不利な影響を及ぼす可能性のある法律上、税務上および規制上の変更がサブ・ファンドの継続期間において生じる可能性がある。

税金に関して、サブ・ファンドは、サブ・ファンドが投資している一定の管轄区においてキャピタル・ゲイン、利息および配当に対して課税される可能性がある。

税務当局による税法および規則の解釈および適用範囲は、時折、明確性や一貫性を欠くことがある。課税される可能性が高く、かつ、見積可能である税金債務は負債として計上される。ただし、税金債務の一部は不確実性にさらされており、当年度および過年度の税務ポジションに対してこれらの当局が将来行う措置、解釈または判断に基づく追加的な税金負債、利息、加算税が生じる可能性がある。また、サブ・ファンドが潜在的な税金負債を計上する義務を創設したり、または取除くように会計基準が改訂される可能性もある。したがって、現在は発生する可能性が高くない一定の潜在的な税金債務が、発生する可能性が高くなり、サブ・ファンドの将来の追加的な税金負債となり、これらの追加的な税金負債が重要となる可能性がある。上記の不確実性のために、純資産額は、サブ・ファンドに対する持分の申込み、買戻しまたは交換の場合も含め、サブ・ファンドに最終的に生じる税金負債を反映していない可能性があり、このことがその時点の投資家に不利な影響を及ぼす可能性がある。

当財務書類に開示されていない追加的なリスクの詳細は、サブ・ファンドの募集要項を参照のこと。

12. 与信機関

2026年3月31日および2025年9月30日現在、すべての現金および現金同等物ならびにブローカーに対する債権/債務は、信用格付がA以上の以下の与信機関により保有されていた。与信機関の格付は、S & P /ムーディーズ・インベスターズ・サービス/フィッチ・レーティングスより取得しており、これらは監査を受けていない。

取引相手先	2026年3月31日		2025年9月30日	
	米ドル	純資産比率 (%)	米ドル	純資産比率 (%)
オーストラリア・ニュージーランド銀行 ⁽¹⁾	2,569,706	1.50	673	0.00 ⁽²⁾
ブラウン・ブラザーズ・ハリマン・アンド・カンパニー ⁽³⁾	6,344	0.00 ⁽²⁾	8,347	0.00 ⁽²⁾
ロイヤル・バンク・オブ・カナダ ⁽¹⁾	15,388	0.01	2,450,121	1.38
スカンジナビスカ・エンスキルダ・バンケン ⁽¹⁾	693	0.00 ⁽²⁾	705	0.00 ⁽²⁾
現金および現金同等物合計	2,592,131	1.51	2,459,846	1.38
ブローカーに対する債権： ⁽⁴⁾				
H S B Cバンク・ピーエルシー	280,000	0.16	-	-
スタンダード・チャータード・バンク	320,000	0.19	-	-
ステート・ストリート・バンク・アンド・トラスト・カンパニー	280,000	0.16	-	-
ブローカーに対する債権合計	880,000	0.51	-	-

(1) 定期預金

(2) 0.005%未満の比率の場合は四捨五入されている。

(3) 制限なし - 保管現金勘定

(4) 制限あり - 為替予約に係る現金担保

取引相手先	2026年3月31日		2025年9月30日	
	米ドル	純資産比率 (%)	米ドル	純資産比率 (%)
ブローカーに対する債務： ⁽¹⁾				
BNPパリバ・エヌエイ	270,000	0.16	250,000	0.14
シティバンク・エヌエイ	-	-	270,000	0.15
ドイツ・バンク・エイジー	-	-	300,000	0.17
モルガン・スタンレー・アンド・カンパニー	1,730,000	1.01	-	-
ナットウエスト・マーケッツ・ピーエルシー	330,000	0.19	-	-
ウエストパック・バンキング・コーポレーション	-	-	200,000	0.11
ブローカーに対する債務合計	2,330,000	1.36	1,020,000	0.57

(1) 制限あり - 為替予約に係る現金担保

13. 為替レート

米ドル以外の通貨建ての投資ならびにその他の資産および負債の換算に以下の米ドルに対する為替レートが使用された。

	2026年3月31日	2025年9月30日
豪ドル(AUD)	1.460067	1.508865
カナダドル(CAD)	1.395550	1.391400
ユーロ(EUR)	0.867905	0.851064
英ポンド(GBP)	0.758323	0.742804
円(JPY)	159.090000	147.685000

14. ソフト・コミッション

サブ・ファンドは、取引実行のみ、および/または取引実行と投資調査についてコミッションを支払う場合がある。2026年3月31日に終了した期間および2025年9月30日終了年度において、サブ・ファンドは、いかなる第三者とも上記以外のソフト・コミッション契約を締結していない。

15. 偶発負債

2026年3月31日および2025年9月30日現在、偶発負債はなかった。

16. 後発事象

2026年3月31日より後に、当財務書類の修正が要求される事象または当財務書類に開示が要求される事象は発生しなかった。

17. 補償

サブ・ファンドは、様々な補償を含む契約を締結する可能性がある。これらの契約に基づくサブ・ファンドの最大エクスポージャーは明らかでない。しかし、サブ・ファンドには、過去においてこれらの契約に従った請求または損失はなかった。

(2)【投資有価証券明細表等】

GSバンク・キャピタル証券ファンド(マルチ・カレンシー型)

投資明細表(無監査)

2026年3月31日現在

保有高 (現地通貨)	銘柄	表面金利 (%)	満期日	公正価値 (米ドル)	純資産比率 (%)
	債券				
	社債				
	英ポンド				
675,000	Aviva PLC(a)	5.13	04/06/2030	868,997	0.51
300,000	Aviva PLC	4.00	05/06/2032	359,531	0.21
775,000	Aviva PLC(a)	6.13	12/03/2034	1,009,243	0.59
300,000	Commerzbank AG(a)	8.63	28/11/2027	415,047	0.24
550,000	Intesa Sanpaolo SpA	5.15	10/06/2030	712,406	0.41
600,000	Legal & General Group PLC(a)	6.63	01/10/2034	803,483	0.47
308,000	M&G PLC(a)	5.56	20/07/2035	379,402	0.22
900,000	NatWest Group PLC(a)	2.11	26/08/2026	1,171,814	0.68
325,000	NatWest Group PLC(a)	7.42	06/03/2028	442,866	0.26
1,000,000	Pension Insurance Corp PLC	4.63	07/05/2031	1,236,405	0.72
2,100,000	Prudential Funding Asia PLC	6.13	19/12/2031	2,846,436	1.66
1,150,000	Rothsay Life PLC	7.73	16/05/2033	1,623,157	0.94
				11,868,787	6.91
	ユーロ				
300,000	ABN AMRO Bank NV(a)	5.13	22/11/2027	352,394	0.20
2,300,000	Allianz SE(a)	3.10	06/07/2027	2,639,219	1.54
1,100,000	Allianz SE(a)	4.43	25/01/2035	1,268,068	0.74
750,000	Athora Holding Ltd	5.88	10/09/2034	877,365	0.51
925,000	Australia & New Zealand Banking Group Ltd(a)	3.71	31/07/2030	1,053,001	0.61
1,025,000	AXA SA(a)	3.25	28/05/2029	1,159,571	0.68
1,200,000	Banco de Sabadell SA	6.00	16/05/2028	1,436,072	0.84
825,000	Bank of Ireland Group PLC(a)	6.75	01/12/2027	995,201	0.58
1,960,000	Bank of Ireland Group PLC(a)	4.75	10/05/2029	2,297,190	1.34
1,500,000	Banque Federative du Credit Mutuel SA	4.38	11/01/2034	1,726,582	1.01
1,400,000	BPCE SA(a)	5.13	25/01/2030	1,660,706	0.97
2,700,000	CaixaBank SA(a)	6.13	30/11/2028	3,290,346	1.92
3,000,000	Commerzbank AG(a)	4.88	16/07/2029	3,528,138	2.05
1,740,000	Commonwealth Bank of Australia(a)	4.27	04/06/2029	2,020,387	1.18
667,000	Commonwealth Bank of Australia(a)	3.79	26/08/2032	753,113	0.44
900,000	Credit Agricole SA(a)	5.50	28/08/2028	1,075,027	0.63
1,800,000	Deutsche Bank AG(a)	4.00	24/03/2027	2,075,117	1.21
650,000	ELM BV for Helvetia Schweizerische Versicherungsgesellschaft AG(a)	3.38	29/09/2027	740,851	0.43

添付の注記は、当財務書類の不可分の一部である。

保有高 (現地通貨)	銘柄	表面金利 (%)	満期日	公正価値 (米ドル)	純資産比率 (%)
	債券(続き)				
	社債(続き)				
	ユーロ(続き)				
1,900,000	Erste Group Bank AG(a)	0.88	15/08/2027	2,103,541	1.22
700,000	Erste Group Bank AG(a)	3.75	21/01/2031	787,034	0.46
800,000	Eurobank SA(a)	4.25	30/01/2030	901,973	0.53
1,955,000	Generali(a)	5.50	27/10/2027	2,301,904	1.34
1,200,000	HSBC Holdings PLC(a)	4.19	19/02/2031	1,369,211	0.80
3,400,000	ING Groep NV(a)	4.38	15/05/2029	3,953,848	2.30
600,000	ING Groep NV(a)	3.88	20/08/2032	670,800	0.39
2,050,000	Intesa Sanpaolo SpA	2.93	14/10/2030	2,287,365	1.33
2,300,000	KBC Group NV(a)	4.75	17/01/2030	2,703,007	1.57
400,000	KBC Group NV(a)	3.63	26/08/2031	444,296	0.26
875,000	Nationwide Building Society(a)	4.00	30/07/2030	995,227	0.58
700,000	Nippon Life Insurance Co(a)	4.11	23/01/2035	774,162	0.45
2,550,000	NN Group NV(a)	4.63	13/01/2028	2,982,256	1.74
900,000	Nykredit Realkredit A/S(a)	5.50	29/09/2027	1,062,105	0.62
1,350,000	Permanent TSB Group Holdings PLC(a)	6.63	30/06/2028	1,652,587	0.96
1,900,000	Raiffeisen Bank International AG(a)	2.88	18/06/2027	2,153,173	1.25
1,000,000	Sogecap SA(a)	6.50	16/11/2033	1,274,306	0.74
				57,365,143	33.42
	米ドル				
3,600,000	ABN AMRO Bank NV(a) (b)	3.32	13/12/2031	3,216,666	1.87
125,000	Air Lease Corp(a) (c)	6.00	24/09/2029	120,450	0.07
400,000	Allianz SE(a)	5.10	30/01/2029	400,889	0.23
1,000,000	Arch Capital Finance LLC	5.03	15/12/2046	903,742	0.53
1,200,000	Argentum Netherlands BV for Zurich Insurance Co Ltd(a)	5.13	01/06/2028	1,196,336	0.70
1,083,000	Australia & New Zealand Banking Group Ltd(a) (b)	5.73	18/09/2029	1,109,840	0.65
2,600,000	Banco Bilbao Vizcaya Argentaria SA(a)	7.88	15/11/2033	2,933,354	1.71
600,000	Banco Santander SA	2.75	03/12/2030	538,904	0.31
600,000	Banco Santander SA	6.92	08/08/2033	647,371	0.38
1,600,000	Banco Santander SA	6.35	14/03/2034	1,679,227	0.98
1,775,000	Bank of America Corp(a) (c)	6.63	01/05/2030	1,819,316	1.06
3,291,000	Bank of America Corp(a)	2.48	21/09/2031	2,842,999	1.66
825,000	Bank of America Corp(a)	5.43	15/08/2034	823,675	0.48
100,000	Bank of America Corp	6.11	29/01/2037	104,941	0.06
2,550,000	Bank of Montreal(a)	3.80	15/12/2027	2,507,518	1.46
750,000	Bank of New York Mellon Corp/The(a) (c)	6.30	20/03/2030	767,502	0.45

添付の注記は、当財務書類の不可分の一部である。

保有高 (現地通貨)	銘柄	表面金利 (%)	満期日	公正価値 (米ドル)	純資産比率 (%)
	債券(続き)				
	社債(続き)				
	米ドル(続き)				
1,100,000	Barclays PLC	4.84	09/05/2028	1,100,415	0.64
1,000,000	BNP Paribas SA(a) (b)	4.38	01/03/2028	985,051	0.57
4,475,000	BNP Paribas SA(a) (b)	2.59	12/08/2030	4,002,592	2.33
1,325,000	BPCE SA(a) (b)	3.12	19/10/2031	1,170,631	0.68
777,000	BPCE SA(a) (b)	3.65	14/01/2032	697,446	0.41
325,000	Capital One Financial Corp(a)	6.18	30/01/2035	330,259	0.19
2,327,000	Citigroup Inc(a) (c)	7.38	15/05/2028	2,392,016	1.39
450,000	Citigroup Inc(a) (c)	6.95	15/02/2030	452,695	0.26
375,000	Citigroup Inc(a) (c)	6.63	15/02/2031	374,965	0.22
1,725,000	Citigroup Inc	4.75	18/05/2046	1,452,243	0.85
3,300,000	Cloverie PLC for Zurich Insurance Co Ltd (a)	5.63	24/06/2026	3,299,252	1.92
2,779,000	Commonwealth Bank of Australia(b)	5.84	13/03/2034	2,863,679	1.67
1,800,000	Commonwealth Bank of Australia(a) (b)	5.93	14/03/2045	1,793,486	1.04
900,000	Credit Agricole SA(a) (b)	4.00	10/01/2028	884,996	0.52
1,225,000	Credit Agricole SA(b)	3.25	14/01/2030	1,149,732	0.67
1,325,000	Dai-ichi Life Insurance Co Ltd/The(a) (b) (c)	6.20	16/01/2035	1,330,232	0.77
1,650,000	Deutsche Bank AG/New York NY(a)	3.73	14/10/2030	1,530,082	0.89
1,075,000	Deutsche Bank AG/New York NY(a)	7.08	10/11/2032	1,149,404	0.67
2,075,000	First Citizens BancShares Inc/NC(a) (c)	7.00	15/12/2030	2,074,871	1.21
490,000	Hiscox Ltd(a)	7.00	11/12/2034	512,809	0.30
970,000	HSBC Holdings PLC(a)	7.40	13/11/2033	1,072,308	0.62
300,000	Huntington Bancshares Inc/OH(a)	6.14	18/08/2034	305,309	0.18
225,000	JPMorgan Chase & Co(a)	4.20	23/07/2028	223,671	0.13
3,218,000	JPMorgan Chase & Co(a)	5.72	14/09/2032	3,334,374	1.94
475,000	M&T Bank Corp(a)	5.40	30/07/2030	473,475	0.28
1,475,000	Meiji Yasuda Life Insurance Co(a) (b)	5.80	11/09/2034	1,454,023	0.85
1,125,000	MetLife Inc(a)	6.35	15/03/2035	1,139,266	0.66
1,200,000	MetLife Inc(a)	5.85	15/03/2036	1,177,733	0.69
4,646,000	Morgan Stanley(a)	5.95	19/01/2033	4,761,863	2.77
450,000	National Australia Bank Ltd(b)	6.43	12/01/2033	479,727	0.28
2,568,000	NatWest Group PLC(a)	3.03	28/08/2030	2,338,060	1.36
1,110,000	PNC Financial Services Group Inc/The(a) (c)	6.00	15/05/2027	1,105,900	0.64
875,000	Prudential Funding Asia PLC(a)	2.95	03/08/2028	834,591	0.49
575,000	QBE Insurance Group Ltd(a)	5.88	17/06/2026	575,351	0.34
1,800,000	Regions Financial Corp	7.38	10/12/2037	2,038,251	1.19
1,250,000	RLGH Finance Bermuda Ltd	6.75	02/07/2035	1,280,906	0.75

添付の注記は、当財務書類の不可分の一部である。

保有高 (現地通貨)	銘柄	表面金利 (%)	満期日	公正価値 (米ドル)	純資産比率 (%)
	債券(続き)				
	社債(続き)				
	米ドル(続き)				
1,700,000	Royal Bank of Canada(a)	7.50	02/05/2029	1,739,172	1.01
4,298,000	Societe Generale SA(a) (b)	6.22	15/06/2032	4,428,379	2.58
1,350,000	Sumitomo Life Insurance Co(a) (b) (c)	5.88	18/01/2034	1,327,488	0.77
750,000	Sumitomo Mitsui Financial Group Inc	5.84	09/07/2044	743,063	0.43
1,700,000	Sumitomo Mitsui Financial Group Inc(a)	5.80	08/07/2045	1,653,628	0.96
300,000	Sumitomo Mitsui Trust Group Inc(a) (b)	5.42	11/09/2035	294,701	0.17
850,000	Teachers Insurance & Annuity Association of America(b)	4.27	15/05/2047	682,734	0.40
3,625,000	Toronto-Dominion Bank/The(a)	8.13	31/10/2027	3,735,953	2.18
650,000	UniCredit SpA(a) (b)	5.46	30/06/2030	648,989	0.38
965,000	US Bancorp(a) (c)	3.70	15/01/2027	943,710	0.55
750,000	Wells Fargo & Co(a) (c)	7.63	15/09/2028	789,112	0.46
1,750,000	Wells Fargo & Co(a) (c)	6.13	15/06/2031	1,755,112	1.02
4,488,000	Westpac Banking Corp(a)	3.02	18/11/2031	4,011,579	2.34
				96,508,014	56.22
	債券合計			165,741,944	96.55
保有高	銘柄			公正価値 (米ドル)	純資産比率 (%)
	優先株式				
	米ドル				
61,456	Delphi Financial Group Inc			1,459,580	0.85
	優先株式合計			1,459,580	0.85
保有高 / 受益証券口数	銘柄			公正価値 (米ドル)	純資産比率 (%)
	投資ファンド*				
	米ドル				
627,448	ゴールドマン・サックス・ピーエルシー - GS US \$ トレジャリー・リキッド・リザーブス・ファンド、クラスX			627,448	0.37
	投資ファンド合計			627,448	0.37

添付の注記は、当財務書類の不可分の一部である。

ポートフォリオ・ヘッジ目的で保有する為替予約

満期日	通貨	買建	通貨	売建	取引相手先	未実現利得 (米ドル)	純資産比率 (%)
28/04/2026	USD	12,911,478	GBP	9,455,128	BNP Paribas SA	443,485	0.26
22/05/2026	USD	61,604,749	EUR	52,083,496	Morgan Stanley & Co	1,450,197	0.84
ポートフォリオ・ヘッジ目的で保有する為替予約に係る未実現利得合計						1,893,682	1.10

満期日	通貨	買建	通貨	売建	取引相手先	未実現損失 (米ドル)	純資産比率 (%)
22/05/2026	EUR	230,316	USD	272,876	Morgan Stanley & Co	(6,869)	(0.00)
22/05/2026	EUR	760,508	USD	881,209	BNP Paribas SA	(2,850)	(0.00)
ポートフォリオ・ヘッジ目的で保有する為替予約に係る未実現損失合計						(9,719)	(0.00)

添付の注記は、当財務書類の不可分の一部である。

クラス・ヘッジ目的で保有する為替予約

満期日	通貨	買建	通貨	売建	取引相手先	未実現利得 (米ドル)	純資産比率 (%)
22/04/2026	AUD	35,479,436	USD	23,885,111	NatWest Markets PLC	408,534	0.24
02/04/2026	BRL	35,118,658	USD	6,716,467	NatWest Markets PLC	8,733	0.01
05/05/2026	BRL	34,227,753	USD	6,486,792	Citibank NA	25,461	0.02
05/05/2026	BRL	34,414,703	USD	6,486,792	BNP Paribas SA	61,031	0.04
22/04/2026	USD	286,794	AUD	400,568	Citibank NA	12,516	0.01
22/04/2026	USD	320,284	AUD	459,969	Standard Chartered Bank	5,333	0.00
24/04/2026	USD	209,144	MXN	3,755,402	UBS AG	1,377	0.00
24/04/2026	USD	486,051	MXN	8,509,304	State Street Bank & Trust Co.	15,276	0.01
28/04/2026	USD	116,535	GBP	86,832	Westpac Banking Corp	2,034	0.00
28/04/2026	USD	122,025	GBP	90,929	BNP Paribas SA	2,122	0.00
13/05/2026	USD	123,243	JPY	19,427,335	Standard Chartered Bank	667	0.00
13/05/2026	USD	141,990	JPY	22,495,972	State Street Bank & Trust Co.	52	0.00
13/05/2026	USD	155,696	JPY	23,726,428	NatWest Markets PLC	5,995	0.00
13/05/2026	USD	179,134	JPY	27,613,168	Australia & New Zealand Banking Group Ltd	4,909	0.00
13/05/2026	USD	315,884	JPY	49,589,072	Morgan Stanley & Co	3,003	0.00
13/05/2026	USD	947,356	JPY	150,135,804	JPMorgan Chase & Co	78	0.00
22/05/2026	USD	163,593	EUR	140,642	State Street Bank & Trust Co.	1,156	0.00
クラス・ヘッジ目的で保有する為替予約に係る未実現利得合計						558,277	0.33

満期日	通貨	買建	通貨	売建	取引相手先	未実現損失 (米ドル)	純資産比率 (%)
22/04/2026	AUD	203,011	USD	143,765	State Street Bank & Trust Co.	(4,758)	(0.00)
02/04/2026	BRL	35,038,530	USD	6,716,467	Barclays Bank PLC	(6,611)	(0.00)
22/05/2026	EUR	26,230	USD	31,041	Standard Chartered Bank	(746)	(0.00)
22/05/2026	EUR	76,845	USD	91,376	HSBC Bank PLC	(2,623)	(0.00)
22/05/2026	EUR	280,309	USD	325,228	UBS AG	(1,481)	(0.00)
22/05/2026	EUR	5,992,658	USD	7,135,685	Australia & New Zealand Banking Group Ltd	(214,383)	(0.13)
22/05/2026	EUR	5,992,658	USD	7,137,291	NatWest Markets PLC	(215,989)	(0.13)
28/04/2026	GBP	300,276	USD	410,178	State Street Bank & Trust Co.	(14,220)	(0.01)
28/04/2026	GBP	3,418,368	USD	4,672,927	Standard Chartered Bank	(165,299)	(0.10)
28/04/2026	GBP	3,447,115	USD	4,711,885	JPMorgan Chase & Co	(166,351)	(0.10)
13/05/2026	JPY	6,053,145	USD	38,896	Morgan Stanley & Co	(704)	(0.00)

添付の注記は、当財務書類の不可分の一部である。

クラス・ヘッジ目的で保有する為替予約(続き)

満期日	通貨	買建	通貨	売建	取引相手先	未実現損失 (米ドル)	純資産比率 (%)
13/05/2026	JPY	2,280,831,142	USD	14,620,525	State Street Bank & Trust Co.	(229,679)	(0.13)
13/05/2026	JPY	2,280,831,143	USD	14,619,747	HSBC Bank PLC	(228,901)	(0.13)
24/04/2026	MXN	127,141,199	USD	7,221,748	Merrill Lynch	(187,691)	(0.11)
24/04/2026	MXN	129,866,312	USD	7,377,786	Standard Chartered Bank	(192,963)	(0.11)
02/04/2026	USD	194,714	BRL	1,030,150	Barclays Bank PLC	(2,559)	(0.00)
02/04/2026	USD	6,486,792	BRL	34,200,833	BNP Paribas SA	(62,645)	(0.04)
02/04/2026	USD	6,637,959	BRL	34,817,551	Citibank NA	(29,579)	(0.02)
05/05/2026	USD	143,772	BRL	758,181	Citibank NA	(481)	(0.00)
22/05/2026	USD	127,498	EUR	110,847	Australia & New Zealand Banking Group Ltd	(526)	(0.00)
クラス・ヘッジ目的で保有する為替予約に係る未実現損失合計						(1,728,189)	(1.01)

添付の注記は、当財務書類の不可分の一部である。

投資合計	公正価値 (米ドル)	純資産比率 (%)
債券合計	165,741,944	96.55
優先株式合計	1,459,580	0.85
投資ファンド合計	627,448	0.37
ポートフォリオ・ヘッジ目的で保有する為替予約に係る未実現利得合計	1,893,682	1.10
ポートフォリオ・ヘッジ目的で保有する為替予約に係る未実現損失合計	(9,719)	(0.00)
クラス・ヘッジ目的で保有する為替予約に係る未実現利得合計	558,277	0.33
クラス・ヘッジ目的で保有する為替予約に係る未実現損失合計	(1,728,189)	(1.01)
その他の資産および負債	3,119,081	1.81
買戻可能参加受益証券の受益者に帰属する純資産	171,662,104	100.00

- (a) 変動利付有価証券を示している。表示されている金利は、2026年3月31日現在適用されている金利である。満期日は次の繰上償還日を意味する。
- (b) 有価証券は、1933年米国証券法規則144Aに従って購入され、当該規則に従って、適格機関投資家に対して売却する場合を除き転売することができない。
- (c) 永久債を示している。満期日は次の繰上償還日を意味する。

* 系列ファンドを表している。

通貨略称：

AUD 豪ドル
 BRL ブラジルリアル
 EUR ユーロ
 GBP 英ポンド
 JPY 円
 MXN メキシコペソ
 USD 米ドル

添付の注記は、当財務書類の不可分の一部である。

GSバンク・キャピタル証券ファンド(マルチ・カレンシー型)

投資明細表

2025年9月30日現在

保有高 (現地通貨)	銘柄	表面金利 (%)	満期日	公正価値 (米ドル)	純資産比率 (%)
	債券				
	社債				
	英ポンド				
675,000	Aviva PLC(a)	5.13	04/06/2030	902,190	0.50
300,000	Aviva PLC	4.00	05/06/2032	372,220	0.21
775,000	Aviva PLC(a)	6.13	12/03/2034	1,046,393	0.59
300,000	Commerzbank AG(a)	8.63	28/11/2027	433,665	0.24
550,000	Intesa Sanpaolo SpA	5.15	10/06/2030	735,731	0.41
600,000	Legal & General Group PLC(a)	6.63	01/10/2034	831,481	0.47
308,000	M&G PLC(a)	5.56	20/07/2035	391,192	0.22
900,000	NatWest Group PLC(a)	2.11	26/08/2026	1,179,874	0.66
325,000	NatWest Group PLC(a)	7.42	06/03/2028	461,290	0.26
1,000,000	Pension Insurance Corp PLC	4.63	07/05/2031	1,277,549	0.71
2,100,000	Prudential Funding Asia PLC	6.13	19/12/2031	2,942,650	1.65
1,150,000	Rothsay Life PLC	7.73	16/05/2033	1,691,379	0.95
				12,265,614	6.87
	ユーロ				
300,000	ABN AMRO Bank NV(a)	5.13	22/11/2027	368,043	0.21
2,300,000	Allianz SE(a)	3.10	06/07/2027	2,716,280	1.52
1,100,000	Allianz SE(a)	4.43	25/01/2035	1,336,069	0.75
750,000	Athora Holding Ltd	5.88	10/09/2034	957,365	0.54
500,000	Australia & New Zealand Banking Group Ltd(a)	5.10	03/02/2028	615,241	0.34
925,000	Australia & New Zealand Banking Group Ltd(a)	3.71	31/07/2030	1,097,974	0.61
1,025,000	AXA SA(a)	3.25	28/05/2029	1,210,475	0.68
1,200,000	Banco de Sabadell SA	6.00	16/05/2028	1,513,738	0.85
825,000	Bank of Ireland Group PLC(a)	6.75	01/12/2027	1,040,922	0.58
1,960,000	Bank of Ireland Group PLC(a)	4.75	10/05/2029	2,399,667	1.34
1,800,000	Banque Federative du Credit Mutuel SA	5.13	13/01/2033	2,284,568	1.28
1,500,000	Banque Federative du Credit Mutuel SA	4.38	11/01/2034	1,813,659	1.02
1,400,000	BPCE SA(a)	5.13	25/01/2030	1,741,313	0.97
600,000	CaixaBank SA(a)	6.25	23/11/2027	754,311	0.42
2,700,000	CaixaBank SA(a)	6.13	30/11/2028	3,452,897	1.93
3,000,000	Commerzbank AG(a)	4.88	16/07/2029	3,697,164	2.07
1,740,000	Commonwealth Bank of Australia(a)	4.27	04/06/2029	2,113,795	1.18
667,000	Commonwealth Bank of Australia(a)	3.79	26/08/2032	786,898	0.44

添付の注記は、当財務書類の不可分の一部である。

保有高 (現地通貨)	銘柄	表面金利 (%)	満期日	公正価値 (米ドル)	純資産比率 (%)
	債券(続き)				
	社債(続き)				
	ユーロ(続き)				
900,000	Credit Agricole SA(a)	5.50	28/08/2028	1,126,599	0.63
1,800,000	Deutsche Bank AG(a)	4.00	24/03/2027	2,142,191	1.20
650,000	ELM BV for Helvetia Schweizerische Versicherungsgesellschaft AG(a)	3.38	29/09/2027	766,406	0.43
1,900,000	Erste Group Bank AG(a)	0.88	15/08/2027	2,145,044	1.20
800,000	Eurobank Ergasias Services and Holdings SA(a)	4.25	30/01/2030	946,014	0.53
1,955,000	Generali(a)	5.50	27/10/2027	2,415,099	1.35
1,200,000	HSBC Holdings PLC(a)	4.19	19/02/2031	1,439,356	0.81
3,400,000	ING Groep NV(a)	4.38	15/05/2029	4,120,556	2.31
600,000	ING Groep NV(a)	3.88	20/08/2032	705,683	0.40
2,050,000	Intesa Sanpaolo SpA	2.93	14/10/2030	2,381,470	1.33
3,400,000	KBC Group NV(a)	4.75	17/01/2030	4,202,091	2.35
400,000	KBC Group NV(a)	3.63	26/08/2031	470,627	0.26
875,000	Nationwide Building Society(a)	4.00	30/07/2030	1,044,430	0.58
700,000	Nippon Life Insurance Co(a)	4.11	23/01/2035	827,888	0.46
2,550,000	NN Group NV(a)	4.63	13/01/2028	3,103,061	1.74
900,000	Nykredit Realkredit A/S(a)	5.50	29/09/2027	1,105,740	0.62
1,350,000	Permanent TSB Group Holdings PLC(a)	6.63	30/06/2028	1,734,862	0.97
1,900,000	Raiffeisen Bank International AG(a)	2.88	18/06/2027	2,219,362	1.24
1,000,000	Sogecap SA(a)	6.50	16/11/2033	1,338,638	0.75
				64,135,496	35.89
	米ドル				
3,600,000	ABN AMRO Bank NV(a) (b)	3.32	13/12/2031	3,252,396	1.82
125,000	Air Lease Corp(a) (c)	6.00	24/09/2029	121,186	0.07
1,000,000	Arch Capital Finance LLC	5.03	15/12/2046	931,379	0.52
1,200,000	Argentum Netherlands BV for Zurich Insurance Co Ltd(a)	5.13	01/06/2028	1,208,944	0.68
4,085,000	Australia & New Zealand Banking Group Ltd(a) (b)	5.73	18/09/2029	4,223,547	2.36
2,600,000	Banco Bilbao Vizcaya Argentaria SA(a)	7.88	15/11/2033	3,018,403	1.69
600,000	Banco Santander SA	2.75	03/12/2030	544,192	0.30
600,000	Banco Santander SA	6.92	08/08/2033	667,601	0.37
1,600,000	Banco Santander SA	6.35	14/03/2034	1,716,624	0.96
1,775,000	Bank of America Corp(a) (c)	6.63	01/05/2030	1,849,838	1.04
3,291,000	Bank of America Corp(a)	2.48	21/09/2031	2,858,517	1.60
825,000	Bank of America Corp(a)	5.43	15/08/2034	842,039	0.47
100,000	Bank of America Corp	6.11	29/01/2037	107,730	0.06
2,550,000	Bank of Montreal(a)	3.80	15/12/2027	2,504,609	1.40

添付の注記は、当財務書類の不可分の一部である。

保有高 (現地通貨)	銘柄	表面金利 (%)	満期日	公正価値 (米ドル)	純資産比率 (%)
	債券(続き)				
	社債(続き)				
	米ドル(続き)				
750,000	Bank of New York Mellon Corp/The(a) (c)	6.30	20/03/2030	775,441	0.43
1,100,000	Barclays PLC	4.84	09/05/2028	1,105,936	0.62
1,000,000	BNP Paribas SA(a) (b)	4.38	01/03/2028	988,314	0.55
4,475,000	BNP Paribas SA(a) (b)	2.59	12/08/2030	4,013,741	2.25
1,325,000	BPCE SA(a) (b)	3.12	19/10/2031	1,176,729	0.66
2,334,000	BPCE SA(a) (b)	3.65	14/01/2032	2,111,205	1.18
325,000	Capital One Financial Corp(a)	6.18	30/01/2035	337,420	0.19
2,327,000	Citigroup Inc(a) (c)	7.38	15/05/2028	2,425,668	1.36
450,000	Citigroup Inc(a) (c)	6.95	15/02/2030	462,319	0.26
1,725,000	Citigroup Inc	4.75	18/05/2046	1,531,646	0.86
3,300,000	Cloverie PLC for Zurich Insurance Co Ltd (a)	5.63	24/06/2026	3,315,612	1.86
2,779,000	Commonwealth Bank of Australia(b)	5.84	13/03/2034	2,921,310	1.63
1,800,000	Commonwealth Bank of Australia(a) (b)	5.93	14/03/2045	1,869,326	1.05
900,000	Credit Agricole SA(a) (b)	4.00	10/01/2028	885,706	0.50
1,225,000	Credit Agricole SA(b)	3.25	14/01/2030	1,155,551	0.65
1,325,000	Dai-ichi Life Insurance Co Ltd/The(a) (b) (c)	6.20	16/01/2035	1,383,704	0.77
225,000	Deutsche Bank AG/New York NY(a)	6.72	18/01/2028	236,238	0.13
1,650,000	Deutsche Bank AG/New York NY(a)	3.73	14/10/2030	1,546,076	0.87
1,075,000	Deutsche Bank AG/New York NY(a)	7.08	10/11/2032	1,181,351	0.66
490,000	Hiscox Ltd(a)	7.00	11/12/2034	527,578	0.30
970,000	HSBC Holdings PLC(a)	7.40	13/11/2033	1,104,508	0.62
300,000	Huntington Bancshares Inc/OH(a)	6.14	18/08/2034	312,141	0.17
225,000	JPMorgan Chase & Co(a)	4.20	23/07/2028	225,424	0.13
3,218,000	JPMorgan Chase & Co(a)	5.72	14/09/2032	3,405,228	1.91
475,000	M&T Bank Corp(a)	5.40	30/07/2030	478,607	0.27
1,475,000	Meiji Yasuda Life Insurance Co(a) (b)	5.80	11/09/2034	1,508,101	0.84
1,125,000	MetLife Inc(a)	6.35	15/03/2035	1,198,527	0.67
4,646,000	Morgan Stanley(a)	5.95	19/01/2033	4,867,380	2.72
450,000	National Australia Bank Ltd(b)	6.43	12/01/2033	489,534	0.27
2,568,000	NatWest Group PLC(a)	3.03	28/08/2030	2,348,209	1.31
1,110,000	PNC Financial Services Group Inc/The(a) (c)	6.00	15/05/2027	1,118,369	0.63
875,000	Prudential Funding Asia PLC(a)	2.95	03/08/2028	833,386	0.47
575,000	QBE Insurance Group Ltd(a)	5.88	17/06/2026	578,307	0.32
1,800,000	Regions Financial Corp	7.38	10/12/2037	2,076,706	1.16
4,298,000	Societe Generale SA(a) (b)	6.22	15/06/2032	4,530,185	2.54
1,350,000	Sumitomo Life Insurance Co(a) (b) (c)	5.88	18/01/2034	1,383,163	0.77

添付の注記は、当財務書類の不可分の一部である。

保有高 (現地通貨)	銘柄	表面金利 (%)	満期日	公正価値 (米ドル)	純資産比率 (%)
	債券(続き)				
	社債(続き)				
	米ドル(続き)				
750,000	Sumitomo Mitsui Financial Group Inc	5.84	09/07/2044	784,388	0.44
1,700,000	Sumitomo Mitsui Financial Group Inc(a)	5.80	08/07/2045	1,733,740	0.97
300,000	Sumitomo Mitsui Trust Group Inc(a) (b)	5.42	11/09/2035	303,692	0.17
850,000	Teachers Insurance & Annuity Association of America(b)	4.27	15/05/2047	705,776	0.39
3,625,000	Toronto-Dominion Bank/The(a)	8.13	31/10/2027	3,829,447	2.14
650,000	UniCredit SpA(a) (b)	5.46	30/06/2030	653,536	0.37
965,000	US Bancorp(a) (c)	3.70	15/01/2027	934,040	0.52
750,000	Wells Fargo & Co(a) (c)	7.63	15/09/2028	804,036	0.45
4,488,000	Westpac Banking Corp(a)	3.02	18/11/2031	4,004,101	2.24
				94,008,407	52.61
	債券合計			170,409,517	95.37

保有高	銘柄	公正価値 (米ドル)	純資産比率 (%)
	優先株式		
	米ドル		
61,456	Delphi Financial Group Inc	1,413,488	0.79
	優先株式合計	1,413,488	0.79

保有高/ 受益証券口数	銘柄	公正価値 (米ドル)	純資産比率 (%)
	投資ファンド*		
	米ドル		
5,252,057	ゴールドマン・サックス・ピーエルシー - GS US \$ トレジャリー・リキッド・リザーブス・ファンド、クラスX	5,252,057	2.94
	投資ファンド合計	5,252,057	2.94

ポートフォリオ・ヘッジ目的で保有する為替予約

満期日	通貨	買建	通貨	売建	取引相手先	未実現利得 (米ドル)	純資産比率 (%)
08/12/2025	EUR	1,189,346	USD	1,399,890	State Street Bank & Trust Co.	3,101	0.00
14/11/2025	USD	12,534,892	GBP	9,292,896	Citibank NA	22,239	0.02
08/12/2025	USD	66,808,710	EUR	56,544,857	Westpac Banking Corp	106,587	0.06
					ポートフォリオ・ヘッジ目的で保有する為替予約に係る未実現利得合計	131,927	0.08

添付の注記は、当財務書類の不可分の一部である。

クラス・ヘッジ目的で保有する為替予約

満期日	通貨	買建	通貨	売建	取引相手先	未実現利得 (米ドル)	純資産比率 (%)
10/11/2025	AUD	12,349	USD	8,154	Morgan Stanley & Co	35	0.00
10/11/2025	AUD	17,771,667	USD	11,623,666	NatWest Markets PLC	160,978	0.09
10/11/2025	AUD	18,952,693	USD	12,396,132	State Street Bank & Trust Co.	171,666	0.10
02/10/2025	BRL	37,843,934	USD	6,830,947	BNP Paribas SA	275,161	0.15
02/10/2025	BRL	37,843,934	USD	6,824,321	Citibank NA	281,787	0.16
08/12/2025	EUR	475,559	USD	557,669	Morgan Stanley & Co	3,316	0.00
14/11/2025	GBP	914,873	USD	1,227,857	Deutsche Bank AG	3,996	0.00
26/11/2025	JPY	4,907,564,062	USD	33,330,939	HSBC Bank PLC	88,748	0.05
14/11/2025	MXN	3,816,242	USD	201,107	State Street Bank & Trust Co.	6,066	0.00
14/11/2025	MXN	126,646,113	USD	6,678,548	HSBC Bank PLC	196,715	0.11
14/11/2025	MXN	126,646,113	USD	6,677,742	Deutsche Bank AG	197,522	0.11
02/10/2025	USD	7,027,763	BRL	37,357,620	Deutsche Bank AG	12,972	0.01
14/11/2025	USD	33,872	GBP	25,072	State Street Bank & Trust Co.	113	0.00
26/11/2025	USD	74,452	JPY	10,928,479	Morgan Stanley & Co	31	0.00
26/11/2025	USD	81,765	JPY	11,874,158	UBS AG	904	0.00
26/11/2025	USD	715,303	JPY	105,035,569	JPMorgan Chase & Co	28	0.00
クラス・ヘッジ目的で保有する為替予約に係る未実現利得合計						1,400,038	0.78

満期日	通貨	買建	通貨	売建	取引相手先	未実現損失 (米ドル)	純資産比率 (%)
04/11/2025	BRL	37,357,620	USD	6,961,588	UBS AG	(5,956)	(0.00)
04/11/2025	BRL	37,357,620	USD	6,973,582	Deutsche Bank AG	(17,951)	(0.01)
08/12/2025	EUR	4,270,206	USD	5,041,726	JPMorgan Chase & Co	(4,454)	(0.00)
08/12/2025	EUR	4,270,206	USD	5,042,089	UBS AG	(4,817)	(0.00)
14/11/2025	GBP	6,822	USD	9,210	HSBC Bank PLC	(24)	(0.00)
14/11/2025	GBP	61,161	USD	82,881	Australia & New Zealand Banking Group Ltd	(529)	(0.00)
14/11/2025	GBP	2,910,591	USD	3,943,583	JPMorgan Chase & Co	(24,545)	(0.02)
14/11/2025	GBP	2,915,484	USD	3,951,497	State Street Bank & Trust Co.	(25,871)	(0.02)
02/10/2025	USD	7,192,452	BRL	38,330,247	UBS AG	(4,973)	(0.00)
10/11/2025	USD	122,890	AUD	190,999	Morgan Stanley & Co	(3,764)	(0.00)
クラス・ヘッジ目的で保有する為替予約に係る未実現損失合計						(92,884)	(0.05)

添付の注記は、当財務書類の不可分の一部である。

投資合計	公正価値 (米ドル)	純資産比率 (%)
債券合計	170,409,517	95.37
優先株式合計	1,413,488	0.79
投資ファンド合計	5,252,057	2.94
ポートフォリオ・ヘッジ目的で保有する為替予約に係る未実現利得合計	131,927	0.08
クラス・ヘッジ目的で保有する為替予約に係る未実現利得合計	1,400,038	0.78
クラス・ヘッジ目的で保有する為替予約に係る未実現損失合計	(92,884)	(0.05)
その他の資産および負債	165,953	0.09
買戻可能参加受益証券の受益者に帰属する純資産	178,680,096	100.00

(a) 変動利付有価証券を示している。表示されている金利は、2025年9月30日現在適用されている金利である。満期日は次の繰上償還日を意味する。

(b) 有価証券は、1933年米国証券法規則144Aに従って購入され、当該規則に従って、適格機関投資家に対して売却する場合を除き転売することができない。

(c) 永久債を示している。満期日は次の繰上償還日を意味する。

* 系列ファンドを表している。

通貨略称：

AUD 豪ドル

BRL ブラジルレアル

EUR ユーロ

GBP 英ポンド

JPY 円

MXN メキシコペソ

USD 米ドル

添付の注記は、当財務書類の不可分の一部である。

4【管理会社の概況】

(1)【資本金の額】(2026年4月末日)

払込済資本金の額 187,117,965.90米ドル(約300億円)

発行済株式総数 5,051,655株(一株37.04米ドルの記名式額面株式)

ルクセンブルク三菱UFJインベスターサービス銀行S.A.(以下「管理会社」という。)が発行する株式総数の上限については制限がない。

(2)【事業の内容及び営業の状況】

管理会社は、投資信託の事務管理、国際的な保管業務、信託会計の事務管理およびこれらに関する一般的な銀行業務ならびに外国為替業務に従事する。

管理会社は、信託証書に基づき、期間の限定なく任命されているが、ブラウン・ブラザーズ・ハリマン・トラスト・カンパニー(ケイマン)リミテッド(以下「受託会社」という。)は、以下の場合、かかる任命を直ちに解除することができる。(a)管理会社が清算される場合、(b)管理会社の事業に関して財産保全管理人が任命された場合、(c)受託会社が、管理会社の変更が受益者(信託証書に定義される)の利益にとって望ましいとの見解を有し、受益者に対してその旨を書面で表明した場合、(d)管理会社が法により許容される限りできるだけ早期に解任されるべきことが、受益者によって受益者集会で特別決議(信託証書に定義される)により決議され、その旨決定された場合、または(e)発行済受益証券の価値の4分の3を保有する受益者が管理会社の解任を書面で受託会社に要求した場合。管理会社がトラストの管理者でなくなった場合、受託会社は、トラストの管理者になる資格を有する他の者を任命しなければならない。管理会社はまた、受託会社への通知により、管理会社の関係会社である他の管理者を後任者として、直ちに退任する権利を有する。ただし、管理会社が関係会社でない他の管理者を後任者として退任することを希望する場合、受託会社への60日前の通知が行われなければならない。

信託証書の規定に基づき、管理会社は、信託証書に基づく義務の履行に関する故意の不履行、詐欺、または重過失(信託証書に定義される)の場合を除き、サブ・ファンド、受益者または受託会社に対していかなる責任も負わない。

信託証書に基づき、受託会社は、サブ・ファンドのために、かつサブ・ファンドの資産からのみ、管理会社ならびに管理会社の関係会社、代理人および受任者ならびに管理会社およびこれらの者の役員、取締役、株主および支配者に対して、()サブ・ファンドの運営もしくはサブ・ファンドの受益証券の募集もしくは()かかる者の行為に関係し、もしくはこれらから生じ、もしくはこれらに基づき、または信託証書に基づきサブ・ファンドのために行われた事業もしくは業務に別途に関連して、管理会社が現実に一時的に負担したあらゆる損失、責任、損害、費用または経費(弁護士費用および会計士費用を含むが、これらに限定されない。)、判決および和解において支払われる金額(ただし、受託会社が、サブ・ファンドを代表して、かかる和解を承認していることを条件とする。)を補償するものとし、上記の者を上記のあらゆる損失、責任、損害、費用または経費から免責するものとする。ただし、かかる行為が信託証書に基づく義務の履行に関する故意の不履行、詐欺、または重過失を構成する場合はこの限りでない。

管理会社は、2026年3月末日現在、以下の投資信託の管理・運用を行っている。

国別(設立国)	種類別(基本的性格)	本数	純資産価格の合計(通貨別)
ケイマン諸島	契約型投資信託(アンブレラ・ファンドのサブ・ファンドを含む。)	14	3,274,059,938.17米ドル

(3)【その他】

半期報告書提出前6か月以内において、訴訟事件その他管理会社に重要な影響を与えたまたは与えることが予想される事実はない。

5【管理会社の経理の概況】

- a. 管理会社の最近2事業年度の日本語の財務書類は、ルクセンブルグにおける法令に準拠して作成された原文の財務書類を翻訳したものである。これは「特定有価証券の内容等の開示に関する内閣府令」に基づき、「財務諸表等の用語、様式及び作成方法に関する規則」第328条第5項ただし書の規定の適用によるものである。
- b. 管理会社の原文の財務書類は、外国監査法人等（公認会計士法（昭和23年法律第103号）第1条の3第7項に規定する外国監査法人等をいう。）であるビーディーオー オーディット ソシエテ アノニムから監査証明に相当すると認められる証明を受けており、当該監査証明に相当すると認められる証明に係る監査報告書に相当するもの（訳文を含む。）が当該財務書類に添付されている。
- c. 管理会社の原文の財務書類は米ドルで表示されている。日本語の財務書類には、主要な金額について円貨換算が併記されている。日本円による金額は、2026年4月30日現在における株式会社三菱UFJ銀行の対顧客電信売買相場の仲値（1米ドル=160.39円）で換算されている。なお、千円未満の金額は四捨五入されている。

(1)【資産及び負債の状況】

ルクセンブルク三菱UFJインベスターサービス銀行S.A.

貸借対照表

2025年12月31日現在

(単位：米ドル)

資産

	注記	2025年		2024年	
		(米ドル)	(千円)	(米ドル)	(千円)
現金、中央銀行および郵便局における残高	31.1,31.3	3,758,468,702	602,820,795	3,286,867,465	527,180,673
財務省証券および類似証券	31.1,31.3	200,269,618	32,121,244	199,832,228	32,051,091
金融機関に対するローンおよび貸付金	3,15,31.1,31.3	4,808,028,472	771,159,687	4,294,491,534	688,793,497
a) 要求払い		1,557,856,568	249,864,615	2,066,200,527	331,397,903
b) その他のローンおよび貸付金		3,250,171,904	521,295,072	2,228,291,007	357,395,595
顧客に対するローンおよび貸付金	31.1,31.3	251,052	40,266	4,714,184	756,108
株式およびその他の変動利回り 有価証券		0	0	0	0
固定資産	4	4,458,441	715,089	3,903,373	626,062
その他の資産	5	1,351	217	828	133
前払金および未収収益	6,15	76,260,863	12,231,480	101,694,508	16,310,782
資産合計	7	8,847,738,499	1,419,088,778	7,891,504,120	1,265,718,346

添付の注記は当財務書類と不可分のものである。

ルクセンブルク三菱UFJインベスターサービス銀行S.A.

貸借対照表(続き)
2025年12月31日現在
(単位:米ドル)

負債

	注記	2025年		2024年	
		(米ドル)	(千円)	(米ドル)	(千円)
金融機関に対する未払金	15,31.1	3,107,215,675	498,366,322	2,506,417,471	402,004,298
a) 要求払い		3,107,215,675	498,366,322	2,506,417,471	402,004,298
b) 合意済み満期日付		0	0	0	0
顧客に対する未払金	8,15,31.1	4,795,789,514	769,196,680	4,535,446,327	727,440,236
a) 要求払い		4,572,644,014	733,406,373	4,535,446,327	727,440,236
b) 合意済み満期日付		223,145,500	35,790,307	0	0
その他の負債	9	1,316,441	211,144	1,192,954	191,338
未払金および繰延利益	10,15	42,042,303	6,743,165	37,659,075	6,040,139
引当金		22,509,864	3,610,357	45,239,623	7,255,983
a) 納税引当金	11	19,547,398	3,135,207	42,603,767	6,833,218
b) その他の引当金	12	2,962,466	475,150	2,635,856	422,765
発行済資本	13	187,117,966	30,011,851	187,117,966	30,011,851
準備金	14	577,902,940	92,689,853	463,212,940	74,294,723
繰越損益	14	527,764	84,648	470,846	75,519
当期利益		113,316,032	18,174,758	114,746,918	18,404,258
負債合計	16	8,847,738,499	1,419,088,778	7,891,504,120	1,265,718,346

添付の注記は当財務書類と不可分のものである。

ルクセンブルク三菱UFJインベスターサービス銀行S.A.

オフ・バランス・シート項目

2025年12月31日現在

(単位:米ドル)

	注記	2025年		2024年	
		(米ドル)	(千円)	(米ドル)	(千円)
偶発債務	17,31.1	107,227	17,198	89,985	14,433
内訳:					
保証金および担保証券として 差入れた資産		107,227	17,198	89,985	14,433
信託運用	20	56,368,677,313	9,040,972,154	46,487,696,372	7,456,161,621

添付の注記は当財務書類と不可分のものである。

(2)【損益の状況】

ルクセンブルク三菱UFJインベスターサービス銀行S.A.

損益計算書

2025年12月31日に終了した年度

(単位：米ドル)

	注記	2025年		2024年	
		(米ドル)	(千円)	(米ドル)	(千円)
利息収益および類似収益		322,448,235	51,717,472	334,798,656	53,698,356
内訳：					
- 金融機関および顧客に対する未払金について受領された利息		16,145	2,589	170,130	27,287
- 固定利付証券から		8,679,713	1,392,139	839,678	134,676
- 為替スワップからの金利差益		75,888,154	12,171,701	42,495,059	6,815,783
支払利息および類似費用		(192,435,252)	(30,864,690)	(217,563,057)	(34,894,939)
内訳：					
- ローンおよび貸付金ならびに金融機関における残高について支払われた負の利息		(58,979)	(9,460)	(226,173)	(36,276)
- 為替スワップからの金利差損		(1,225,907)	(196,623)	(2,772,774)	(444,725)
有価証券からの収益		0	0	0	0
株式およびその他の変動利回り 有価証券からの収益		0	0	0	0
手数料収益	21	120,512,567	19,329,011	121,307,445	19,456,501
支払手数料		(35,420,630)	(5,681,115)	(31,659,133)	(5,077,808)
金融業務の純利益		4,917,345	788,693	5,462,993	876,209
その他の事業収益	22	4,142,643	664,439	6,648,265	1,066,315
一般管理費用		(66,050,992)	(10,593,919)	(58,406,260)	(9,367,780)
a) スタッフ費用	24,25	(31,997,105)	(5,132,016)	(27,010,900)	(4,332,278)
内訳：					
- 賃金およびサラリー		(22,221,731)	(3,564,143)	(21,603,840)	(3,465,040)
- 社会保障費		(3,097,388)	(496,790)	(2,394,518)	(384,057)
内訳：					
- 年金に関する社会保障費		(1,855,974)	(297,680)	(1,584,280)	(254,103)
b) その他の一般管理費用	26,30	(34,053,887)	(5,461,903)	(31,395,360)	(5,035,502)

有形および無形資産に関する価値調整		(1,809,042)	(290,152)	(1,338,269)	(214,645)
その他の事業費用	23	(3,650,797)	(585,551)	(4,860,403)	(779,560)
経常収益にかかる税金	11,27.1	(35,963,929)	(5,768,255)	(37,869,782)	(6,073,934)
税引後経常収益		116,690,148	18,715,933	116,520,455	18,688,716
前勘定科目に表示されていないその他の税金	27.2	(3,374,116)	(541,174)	(1,773,537)	(284,458)
当期利益		113,316,032	18,174,758	114,746,918	18,404,258

添付の注記は当財務書類と不可分のものである。

ルクセンブルク三菱UFJインベスターサービス銀行S.A.

財務諸表に対する注記

2025年12月31日現在

注1 一般事項

1.1. 会社概況

ルクセンブルク三菱UFJインベスターサービス銀行S.A.(以下「当行」という。)は、ルクセンブルグにおいて1974年4月11日に株式会社として設立された。

1996年4月1日に、親会社の株式会社東京銀行が株式会社三菱銀行と合併して株式会社東京三菱銀行が設立され、バンク・オブ・トウキョウ(ルクセンブルグ)エス・エイは、バンク・オブ・トウキョウ・ミツビシ(ルクセンブルグ)エス・エイに名称を変更した。

2005年10月1日に、間接株主の株式会社三菱東京フィナンシャル・グループ(以下「MTFG」という。)は、株式会社UFJホールディングス(以下「UFJ」という。)と合併し、新規金融グループの株式会社三菱UFJフィナンシャル・グループ(以下「MUFJ」という。)となった。

2006年1月1日に、親銀行の株式会社東京三菱銀行は、株式会社UFJ銀行と合併し、株式会社三菱東京UFJ銀行となり、バンク・オブ・トウキョウ・ミツビシ(ルクセンブルグ)エス・エイは、バンク・オブ・トウキョウ・ミツビシUFJ(ルクセンブルグ)エス・エイに名称を変更した。

2007年4月2日に、当行は、共に持株会社である三菱UFJフィナンシャル・グループ(MUFJ)の子会社である三菱UFJ信託銀行株式会社が70%および株式会社三菱東京UFJ銀行が30%を共同で出資する子会社に変更された。その結果、バンク・オブ・トウキョウ・ミツビシUFJ(ルクセンブルグ)エス・エイは、ミツビシUFJグローバルカストディ・エス・エイ(以下「MUGC」という。)に名称を変更した。

2008年4月28日に、ミツビシUFJグローバルカストディ・エス・エイは、新株49,080株を発行し、当行の資本金は1,817,968.52米ドル増加した。発行済株式資本総額は、現在37,117,968.52米ドルである。当行の主たる株主2社は、株式資本92.25%を保有しており、三菱UFJ信託銀行株式会社が63.72%および株式会社三菱東京UFJ銀行が28.53%を保有している。

2014年8月7日に、ミツビシUFJグローバルカストディ・エス・エイは、アイルランド共和国、ダブリン2、ローワー・レッスン・ストリート12-13、オーモンド・ハウスを所在地とする外国支店を開設した。ミツビシUFJグローバルカストディ・エス・エイ、ダブリン支店は、1993年のEU規則に準拠して、金融機関に907648番で登録された。

2016年5月1日付で、ミツビシUFJグローバルカストディ・エス・エイは、その名称をルクセンブルク三菱UFJインベスターサービス銀行S.A.(以下「MIBL」という。)へ変更した。

2017年5月31日付で、三菱UFJ信託銀行株式会社は、ルクセンブルク三菱UFJインベスターサービス銀行S.A.の議決権付株式の100%を取得した。

取締役会のメンバーは、三菱UFJ信託銀行株式会社のグループの専務取締役および社外取締役である。事業方針および評価基準は、ルクセンブルグの現行法規に定められている場合を除き、株式会社三菱UFJフィナンシャル・グループにおいて適用されているものに準拠して、取締役会によって決定および監督される。

1.2. 事業の性質

当行の事業目的は、当行自身およびルクセンブルグ大公国内外の第三者のための銀行業務または金融業務を行うこと、ならびに工業、商業、不動産といった上記の主目的に直接または間接的に関連するその他のすべての業務を行うことにある。

より具体的には、当行は投資運用サービスに活動を集中している。

当行における取引の大部分は、株式会社三菱UFJフィナンシャル・グループの企業との間で、直接または間接的に完結するものである。

1.3. 財務書類

当行は、資本の表示通貨である米ドルを基準にして財務書類を作成している。当行の会計年度は、暦年と一致している。

当行の取締役会は、当行が継続企業として存続できるかどうかについて評価を行い、当行が、当面の間、業務を継続する資源を有していることに満足している。さらに、取締役会は、当行の継続企業として存続する能力に重大な疑義を生じさせるような重大な不確実性を認識していない。そのため、財務書類は、引き続き継続企業ベースで作成されている。

注2 重要な会計方針の要約

当行の財務書類は、ルクセンブルグ大公国における法律および規制ならびにルクセンブルグ大公国の銀行部門で一般に公正妥当と認められている会計基準に準拠して、取得原価主義で作成されている。

これらを遵守するにあたって、以下の重要な会計基準が適用される。

2.1. 貸借対照表における取引計上日

貸借対照表における資産および負債は、かかる金額が確定した日、つまり権利移転日付で計上される。

2.2. 外貨

当行は、すべての取引を契約締結日における一または複数の取引通貨で計上する、複数通貨会計システムを採用している。

資産および負債は、貸借対照表の日付のスポット為替レートで米ドルに換算される。再評価によって生じる実現および未実現損益は、当期の損益に計上されるが、取得為替レートで計上される外国為替予約契約(スワップおよびヘッジ外国為替予約契約)によって特にカバーされたものから生じる実現および未実現損益はこの限りではない。

外貨建ての収益および費用は、日々、実勢為替レートで米ドルに換算される。

期末現在、すべての未決済の先渡取引は、満期までの残存期間に対応した貸借対照表の日付における実勢フォワード・レートで米ドルに換算される。

スポット取引およびスワップ取引に連動する未決済の先渡取引から生じる損益は、貸借対照表の日付に見越し計上される。外国通貨スワップでカバーされたポジションにかかる未実現損益の場合、期末に中立化される。

2025年12月31日現在使用された主な外国為替レートは以下の通りである。

1 米ドル	=	0.8732	英ポンド
1 米ドル	=	156.7449	日本円
1 米ドル	=	0.8515	ユーロ

2.3. 金融商品

2.3.1 債務証券 - 財務省証券

債務証券への投資は、取引費用を含む取得原価で計上される。債務証券を満期まで保有する意図があり、契約上のキャッシュ・フローの回収のみを目的として保有されている場合、すなわち元本支払および利息の受け取りのみを目的として保有されている場合、償却原価で分類される。これらの金融資産からの受取利息は、実効金利法を使用して利息収益および類似収益に含まれる。

貸借対照表日の債務証券の時価が取得原価を下回り、この下落が恒久的であるとみなされる場合、価値調整が計上される。価格の下落が恒久的でないといみなされる場合、調整は行われない。時価が取得原価を上回る場合、減損調整は計上されない。

債務証券は、契約上のキャッシュ・フローに対する権利が失効した時点で認識が中止される。

2.3.2 デリバティブ

金利スワップ、フォワード・レート契約、金融先物およびオプションのような、デリバティブ金融商品から派生している当行のコミットメントは、取引日にオフ・バランス・シート項目として計上される。

必要があれば、期末日に、当行の各コミットメントの時価による再評価によって生じる未実現損失に対して引当金が設定される。2025年度に計上された先渡取引の未実現損失に対する引当金はない(2024年: 0米ドル)。

金融商品が明らかに資産または負債をカバーかつ経済的統一している場合、または金融商品が逆取引でヘッジされているためにオープン・ポジションが存在しない場合においては、かかる引当金は設定されない。

2.4. 貸倒れおよび回収不能債務に関する特定価値調整

取締役会において、貸倒れおよび回収不能とみなされた債務に関して特定価値調整を行うのが当行の方針である。

特定価値調整がある場合は、関連する資産から控除される。

2.5. 証書、ローンおよび貸付金ならびにリース取引にかかる見込み損失に対する価値調整

ローンおよび貸付金の見込み損失に対する価値調整がある場合は、関連する資産から控除される。

2.6. リスク持高に対する一括引当金

当行は、ルクセンブルグの税法に準拠して、銀行監督諮問管理法に規定されているように、リスク持高に対する一括引当金を設定することができる。引当金の目的は、財務書類作成日にはまだ確認されていないが具体化すると考えられるリスクを考慮することにある。

税務局長によって1997年12月16日に発行された指図書に従い、当行のリスク持高の税引前かつ1.25%を超えない当該引当金が設定されなければならない。

当行は、2025年12月31日現在、当該引当金を計上しなかった(2024年: 0米ドル)。

2.7. 譲渡可能有価証券

譲渡可能有価証券は、当初、購入価格で計上される。当初の評価には平均原価法が使用される。注2.5の詳述に従って計算されたまたは価値が減少したことによって生じる価値調整は、勘定残高から控除される。

2.8. 有形および無形資産

有形および無形資産は、購入価格で評価される。耐用年数が限られている有形および無形固定資産の価値は、かかる資産の下記の耐用年数に渡って体系的に償却するために計算された価値調整分減少する。

- ・ハードウェア機器：4年
- ・ソフトウェア：4年および5年
- ・その他の無形資産：5年
- ・その他の有形資産：10年
- ・のれん：5年

2.9. 税金

税金は、関連する勘定が属する会計年度において発生主義で計上される。納税引当金は、当行が設定した見積引当金と最終的な租税査定通知がまだ受領されていない会計年度の前払金の差額に等しい。

2.10. 前払金および未収収益

かかる資産項目は、次期会計年度に関連する、当期会計年度中に発生した支出を含む。

2.11. 未払金および繰延利益

かかる負債項目は、次期会計年度に関連する、当期会計年度中に発生した収益を含む。

2.12. 引当金

引当金は、その性質が明白に規定され、貸借対照表日付現在で発生する可能性が高いかまたは確実に発生するが、発生する金額または日付は不確定である損失または債務を補填することを目的としている。

2.13. 収益の認識

当行の主な収入源は、利息および手数料収益で構成される。当行は、顧客に提供する幅広いサービスから報酬および手数料収益を獲得する。

収益は、一般に、サービスが提供される期間にわたって関連するサービスが履行または認識される時点で計上される。

注3 金融機関に対するローンおよび貸付金

金融機関に対するローンおよび貸付金は、要求払いのものを除き、額面価格で表示され、残存期間別に以下のとおりである。

	2025年 米ドル	2024年 米ドル
3か月以下	2,801,357,830	2,655,900,236
3か月超1年以下	2,006,670,642	1,638,591,298
	<u>4,808,028,472</u>	<u>4,294,491,534</u>

注4 固定資産の変動

以下の変動は、当期中に当行の固定資産に対して生じたものである。

固定資産：

	期首現在 価値総額 米ドル	追加 米ドル	売却 米ドル	為替差額 米ドル	期末現在 価値総額 米ドル	価値調整 累計 米ドル	期末現在 価値純額 米ドル
1. 有形資産	1,727,221	184,277	0	232,258	2,143,756	1,415,077	728,679
a) ハードウェア	608,987	100,028	0	81,718	790,733	652,466	138,267
b) その他付属品、 家具、機器、 車両	1,118,234	84,249	0	150,540	1,353,023	762,611	590,412
2. 無形資産	20,617,076	1,717,681	0	2,505,479	24,839,747	21,109,985	3,729,762
a) ソフトウェア	18,671,637	1,717,681	0	2,505,479	22,894,308	19,164,546	3,729,762
b) 有価約因に 基づいて取得 したのれん	1,945,439	0	0	0	1,945,439	1,945,439	0
固定資産合計	22,344,297	1,901,958	0	2,737,737	26,983,503	22,525,062	4,458,441

有価約因に基づいて取得したのれんは、他機関の顧客の一部の買収の価値を表す。

注5 その他の資産

	2025年 ドル	2024年 米ドル
その他の資産	1,351	828
	<u>1,351</u>	<u>828</u>

注6 前払金および未収収益

当行の前払金および未収収益は以下のとおりである。

	2025年 米ドル	2024年 米ドル
未収利息	45,906,135	51,215,873
スワップに係る未収利息	1,260,473	1,016,193
管理会社手数料	832,658	746,915
信託業務手数料	1,237,414	1,141,795
全体保管手数料	6,770,840	8,924,903
投資ファンド手数料	12,281,965	9,463,198
その他の未収収益	4,864,145	2,037,276
その他の手数料	0	1,333,062
その他の前払金	0	0
外国通貨スワップでカバーされたポジションにかかる 為替差損益の中立化(注2.2)	0	24,854,537
前払一般経費	1,500,995	985,936
前払法人税	21,092	114,246
未収還付付加価値税(VAT)	1,585,146	(139,426)
	<u>76,260,863</u>	<u>101,694,508</u>

注7 外貨建て資産

2025年12月31日現在、米ドルに換算した、当行の外貨建て資産の総額は、5,128,275,651米ドル(2024年：4,981,621,281米ドル)である。

注8 顧客未払金

2025年12月31日現在、顧客に対する未払金は、要求払いの4,572,644,014米ドル(2024年：4,535,446,327米ドル)および合意済み満期日付の223,145,500米ドル(2024年：なし)で構成される。

注9 その他の負債

当行のその他の負債は以下のとおりである。

	2025年 米ドル	2024年 米ドル
優先債務	1,227,760	951,876
諸債務	88,681	241,078
	<u>1,316,441</u>	<u>1,192,954</u>

注10 未払金および繰延利益

当行の未払金および繰延利益は以下のとおりである。

	2025年 米ドル	2024年 米ドル
未払手数料	9,524,739	7,675,294
未払一般経費	8,484,858	9,047,023
未払利息	14,845,211	19,335,272
その他の繰延収益	4,404	12,081
外国通貨スワップでカバーされたポジションにかかる 為替差損益の中立化(注2.2)	4,228,096	0
その他の未払費用	1,747,570	1,589,405
制限付き資金 - 制裁*	2,429,672	0
その他の手数料	777,753	0
	<u>42,042,303</u>	<u>37,659,075</u>

2,429,672米ドル(192,190,442ロシア・ルーブル)の残高は、ロシア・ウクライナ紛争に関連して課された国際制裁の対象となる資金であり、これにより、当行は当該資金を振り替え、換金、またはその他の方法で各顧客に提供することが制限されている。

注11 税金 - 為替差損失：繰延税金

当行は、法定資本の通貨である米ドルで財務書類を作成する。2018年9月、税務当局は、2016年6月21日付通達L.G.-A 60に基づき税金の機能通貨として米ドルを使用ことを当行に許可した。

その結果、財務および商業用の貸借対照表は、同じ通貨である米ドルで作成されている。

2025年12月31日現在、繰延税金はない。

注12 その他の引当金

当行のその他の引当金は、従業員報酬引当金で構成される。

	2025年 米ドル	2024年 米ドル
従業員報酬引当金	2,962,466	2,635,856
	<u>2,962,466</u>	<u>2,635,856</u>

注13 発行済資本

2025年12月31日現在、当行の発行済かつ全額払込済資本は、クラスAの5,002,575株およびクラスBの49,080株に対して187,117,966米ドルである。

注14 準備金および繰越損益の変動

	法定準備金 米ドル	その他の準備金 米ドル	繰越損益 米ドル
2025年1月1日現在の残高	18,771,180	444,441,760	470,846
2024年12月31日終了年度の利益	0	0	114,746,918
利益の増加			
- 株主への配当金支払	0	0	0
- 2024年純資産税準備金への振替	0	13,601,000	(13,601,000)
- 2019年純資産税準備金からの振替	0	0	0
2020年純資産税の利用可能準備金	0	(10,911,000)	10,911,000
- 自由準備金への割り当て	0	112,000,000	(112,000,000)
- 法定準備金への割り当て	0	0	0
2025年12月31日現在の残高	<u>18,771,180</u>	<u>559,131,760</u>	<u>527,764</u>

ルクセンブルグの法律に従い、当行は毎年の純利益の最低5%相当額を法定準備金として、かかる準備金が株式資本の10%に達するまで、充当しなければならない。当該充当は翌年に行われる。法定準備金の分配は制限されている。

当行は、ルクセンブルグの法律に基づいて、当該年度が支払期限である純資産税のすべてまたは一部について税額控除の適用を選択した。ただし、当該税額控除は、前年度が支払期限である税額控除調整前の法人税額を上限とする。当該控除から利益を得るためには、翌年度末以前に純資産税額控除の5倍にあたる金額を特別準備金に計上するという立場を表明しなければならず、これを5年間維持しなければならない。

2025年12月31日現在、総額65,180,675米ドル(2024年:62,490,675米ドル)の純資産税特別準備金は、当行のその他の準備金に含まれている。

2025年4月30日付の年次株主総会において決議されたとおり、当行は、13,601,000米ドルを2024年の純資産税特別準備金に割り当て、また、2020年の純資産税特別準備金10,911,000米ドルを取り崩した。

2025年12月31日現在、純資産税の特別準備金の累積残高は、以下のとおりである。

	2025年 純資産税準備金 米ドル
2021年	11,874,000
2022年	12,265,675
2023年	13,380,000
2024年	14,060,000
2025年	13,601,000
2025年12月31日現在の残高	<u>65,180,675</u>

注15 関連会社残高

2025年12月31日現在、以下の関連会社残高が未決済となっている。

資産

	2025年 米ドル	2024年 米ドル
金融機関に対するローンおよび貸付金	4,356,745,350	3,530,745,328
前払金および未収収益	46,704,978	51,409,241
	<u>4,403,450,328</u>	<u>3,582,154,569</u>

負債

2025年 米ドル	2024年 米ドル
--------------	--------------

金融機関に対する未払金	3,053,545,332	2,453,893,363
顧客に対する未払金	466,207,461	487,520,002
未払金および繰延利益	6,947,949	11,814,569
	<u>3,526,700,742</u>	<u>2,953,227,934</u>

当行の要求により、ルクセンブルグ監督当局(CSSF)は、2013年6月26日付の(パート4)規則(EU)575/2013に基づいて、大口エクスポージャー規制の計算にグループ(三菱UFJフィナンシャル・グループ)に対するエクスポージャーを全額適用除外とすることを認めた。

注16 外貨建て負債

2025年12月31日現在、米ドルに換算した、当行の外貨建て負債の総額は、5,124,026,463米ドル(2024年:4,981,621,281米ドル)である。

注17 偶発債務

当行の偶発債務は、以下のとおりである。

	2025年 米ドル	2024年 米ドル
発行済念書	<u>107,227</u>	<u>89,985</u>

期末現在、関連会社残高はなかった。

注18 コミットメント

当行は、貸借対照表およびオフ・バランス・シートのいずれにも開示されていないが、当行の財政状態を査定する上で重要な一定のコミットメントを締結した。かかるコミットメントの詳細は以下のとおりである。

	2025年 米ドル	2024年 米ドル
建物の固定賃貸料支払契約に関するコミットメント		
1年から5年	2,217,576	3,150,645
5年以上	0	0
	<u>2,217,576</u>	<u>3,150,645</u>

期末現在、関連会社残高はなかった。

注19 通貨為替レート、金利およびその他の市場金利に連動する運用

2025年および2024年12月31日現在、流通している先渡取引の種類は以下のとおりである。

通貨為替レートに連動する運用

- 為替先渡取引(スワップ、アウトライト)

外貨為替レートと連動する運用は、大抵、持高をカバーする目的で行われる。

注20 投資運用業務および引受業務

当行が提供する運用および代理業務には、以下の項目が含まれる。

- 譲渡可能有価証券の保管および管理事務
- 信託代理
- 代理店機能
- ポートフォリオ運用および顧問

注21 手数料収益

	2025年 米ドル	2024年 米ドル
投資ファンド報酬	30,753,412	28,904,862
機関投資家からの全体保管報酬	80,374,806	83,848,999
信託取引報酬	4,860,157	4,502,435
管理会社に対するサービス報酬	967,632	848,860
その他の報酬および手数料	3,556,560	3,202,289
	<u>120,512,567</u>	<u>121,307,445</u>

手数料収益は、以下で構成される。

投資ファンド報酬は、保管業務、中央管理事務代行業務、預託業務およびその他の業務に関して投資ファンドに課される報酬および手数料で構成される。当該報酬は、管理下にあるファンドの純資産価額に基づいて計算される。

機関投資家からの全体保管報酬は、証券取引管理、決済、コーポレートアクション、収益回収および議決権代理行使を含む全体保管業務に関して機関投資家に課される報酬および手数料で構成される。当該報酬は、預り資産および取引数に基づいて計算される。

信託取引報酬は、保管取引、キャッシュ・マネジメントおよびフィデューシャリー・ノートの発行を含む受託資産から得られる報酬および手数料で構成される。当該報酬は、運用資産および取引数に基づいて計算される。

管理会社に対するサービス報酬には、機能的支出をカバーする報酬および品質保証契約に基づくサポート・サービスに対する報酬が含まれる。

その他の報酬および手数料には、上場代理人報酬、保証報酬、銀行サービス報酬およびファンド注文デスクサービス報酬などの様々な報酬が含まれる。

1992年6月17日法の第69条(2)の適用により、金融機関の財務書類において、収益源は地域別に分析されていない。

注22 その他の事業収益

	2025年 米ドル	2024年 米ドル
過年度の法人税の調整	187,951	21,422
過年度の手数料の調整	1,588,502	2,698,513
過年度の一般経費調整からの利益	1,150,371	2,818,786
副保管報酬の払い戻し(*)	1,214,260	1,108,055
その他の事業収益	1,559	1,489
	4,142,643	6,648,265

(*)副保管報酬の払い戻し：ブラウン・ブラザーズ・ハリマンからシティバンクへの副保管会社の変更に関連するシティバンクからの移管費用の払い戻し。

注23 その他の事業費用

	2025年 米ドル	2024年 米ドル
過年度の一般経費調整からの費用	672,685	2,015,093
過年度の手数料(*)	2,871,992	1,709,746
過年度の利息	0	621,603
その他事業損失	106,120	513,961
	3,650,797	4,860,403

(*)過年度の手数料には、当該期間中に当行に対して請求されていなかった三菱・ファンド・サービスズ(F S)に支払われる手数料の2,871,992米ドルが含まれており、これは期末の決済時に計上されたものである。

注24 従業員数

当期における当行の平均従業員数は以下のとおりである。

	2025年 人数	2024年 人数
上級管理職	40	33
中間管理職	121	110
従業員	37	37
	198	180

注25 経営者報酬

当期に当行は、当行の管理職に対しその経営責任を考慮して以下のとおり手当を与えた。

	2025年 米ドル	2024年 米ドル
上級管理職	7,871,094	6,891,042
内、各種報酬	818,877	786,127
内、固定報酬	7,052,217	6,104,915

当期中に取締役会および一般管理職のメンバーとの間で年金に関する契約は結ばれなかった。

2025年および2024年12月31日現在、当行は、取締役会および一般管理職のメンバーに対して貸付および与信をしていなかった。

注26 その他の一般管理費用

	2025年 米ドル	2024年 米ドル
データ費用	668,616	617,081
維持費	1,516,762	993,416
会費	1,416,083	1,300,323
専門家報酬	9,616,782	10,075,901
賃貸および関連費用	2,032,586	1,968,873
業務契約	7,085,964	5,410,449
業務費用	5,069,313	4,719,531
システム費用	5,282,691	5,100,833
通信費用	757,147	672,820
旅費、交通費、出張費	453,476	372,436
その他の費用	154,467	163,697
	<u>34,053,887</u>	<u>31,395,360</u>

注27 税金

27.1. 経常収益にかかる税金

	2025年 米ドル	2024年 米ドル
法人税	25,826,879	27,645,152
地方事業税	10,137,050	10,224,630
	<u>35,963,929</u>	<u>37,869,782</u>

27.2. 前勘定科目に表示されていないその他の税金

	2025年 米ドル	2024年 米ドル
付加価値税(VAT)	3,286,665	1,637,642
その他の税金	87,451	135,895
	<u>3,374,116</u>	<u>1,773,537</u>

注28 親会社

2020年12月31日以降、当行は、日本の法律に準拠して設立され登録事務所を東京都に持つ、持株会社である三菱UFJフィナンシャル・グループ(MUFG)の子会社である三菱UFJ信託銀行株式会社が100%を共同で出資する子会社である。

当行の財務書類は、日本国財務省関東財務局の登録金融機関番号33を有し、日本の郵便番号100-8212、東京都千代田区丸の内一丁目4番5号に登録住所を有する三菱UFJ信託銀行株式会社の連結財務書類に含まれている。

持株会社である三菱UFJフィナンシャル・グループ(MUFG)の連結財務書類は、日本の郵便番号100、東京都千代田区丸の内二丁目7番1号所在の本社より入手することができる。

注29 預金保証制度

金融機関および特定の投資会社の破綻処理、再編および清算手続きに関する法律ならびに預金保証および投資者への補償制度に関する法律(以下「法律」という。)を、金融機関および投資会社の再建、破綻処理に対する枠組みを設定したルクセンブルグ法指令2014/59/EUならびに預金保証および投資者への補償制度に関する指令2014/49/EUに置き替える案が、2015年12月18日に可決された。

預金保証制度(「ルクセンブルグ預金保証基金」(以下「FGDL」という。))および投資者への補償制度(「ルクセンブルグ投資家補償制度」(以下「SIIIL」という。))は、各預金者の適格な預金については100,000ユーロを上限とし、投資については20,000ユーロを上限として補填されるものである。法律はまた、特定の取引または特定の社会目的もしくはその他の目的を満たす預金について、12か月にわたって100,000ユーロを超える金額に対して補填されると規定している。

金融機関は、それぞれFGDLに対して、ルクセンブルグの銀行破綻処理基金(「ルクセンブルグ破綻処理基金」(以下「FRL」という。))に毎年拠出する。

法律第107条(1)において定義されるとおり、FRL積立額は、2024年末までにすべての参加各国における認可済み金融機関の付保預金額の少なくとも1%に達する見込みである。かかる金額は、2015年から2024年にわたって回収された。

法律第179条(1)において定義されるとおり、FGDLの積立ての目標水準は、該当する金融機関の付保預金の0.8%に設定されており、年間拠出を通じて、2018年度末までに当該水準に達する見込みである。かかる金額は、2016年から2018年にわたって回収された。法律第180条(1)において定義されるとおり、0.8%の水準に達した時に、ルクセンブルグの金融機関は、安全バッファーとして追加の付保預金の0.8%を構築するために、さらに8年間継続して拠出するものとする。

2025年12月31日終了年度において、当行のFRLへの年間拠出金は、3,840ユーロ(4,510米ドル)(2024年:338ユーロ(367米ドル))であった。

注30 監査報酬

EUの監査法および監査法人の強制的ローテーションの枠組みにおいて、当行は、2020年度からピーディーオー オーディット ソシエテ アノニムを任命している。

当行の監査報酬は、以下のとおりである(付加価値税(VAT)を除く)。

	2025年 米ドル	2024年 米ドル
監査報酬	271,970	235,765
監査関連報酬	89,522	73,515
税務報酬	14,748	20,037
	<u>376,240</u>	<u>329,317</u>

監査人の提供されたその他の監査関連報酬には、以下の業務が含まれていた。

- 2025年1月1日から2025年12月31日までの期間におけるISA E 3402報告書

会計年度に関連する税務報酬には、以下の業務が含まれていた。

- 納税申告書の作成
- 付加価値税(VAT)申告書の作成

注31 金融商品の開示

31.1. 主要な非トレーディング金融商品

2025年12月31日現在、クラス別および残存期間別の主要な非トレーディング金融商品(当行はトレーディングポートフォリオを有していない。)は以下のとおりである。

米ドルによる簿価	3か月以下 米ドル	3か月超 1年以下 米ドル	1年超 5年以下 米ドル	5年超 米ドル	合計 米ドル
金融資産					
商品クラス					
BCL残高(BCL準備金を含む)	3,758,468,702	0	0	0	3,758,468,702
財務省証券および類似証券	0	200,269,618	0	0	200,269,618
金融機関に対するローンおよび貸付金	2,801,357,830	2,006,670,642	0	0	4,808,028,472
顧客に対するローンおよび貸付金	251,052	0	0	0	251,052
株式およびその他の変動利回り有価証券	0	0	0	0	0
その他の資産	0	0	0	0	0
金融資産合計	6,560,077,584	2,206,940,260	0	0	8,767,017,844
金融負債					
商品クラス					
金融機関に対する未払金	3,107,215,675	0	0	0	3,107,215,675
顧客に対する未払金	4,795,789,514	0	0	0	4,795,789,514
金融負債合計	7,903,005,189	0	0	0	7,903,005,189
偶発債務としてオフ・バランスシートに開示されている項目					
保証金	107,227	0	0	0	107,227
保証金合計	107,227	0	0	0	107,227

2024年12月31日現在、クラス別および残存期間別の主要な非トレーディング金融商品(当行はトレーディングポートフォリオを有していない。)は以下のとおりである。

米ドルによる簿価	3か月以下 米ドル	3か月超 1年以下 米ドル	1年超 5年以下 米ドル	5年超 米ドル	合計 米ドル
金融資産					
商品クラス					
BCL残高(BCL準備金を含む)	3,286,867,465	0	0	0	3,286,867,465
財務省証券および類似証券	0	199,832,228	0	0	199,832,228
金融機関に対するローンおよび貸付金	2,655,900,236	1,638,591,298	0	0	4,294,491,534
顧客に対するローンおよび貸付金	4,714,184	0	0	0	4,714,184
株式およびその他の変動利回り有価証券	0	0	0	0	0
その他の資産	0	0	0	0	0
金融資産合計	<u>5,947,481,885</u>	<u>1,838,423,526</u>	<u>0</u>	<u>0</u>	<u>7,785,905,411</u>
金融負債					
商品クラス					
金融機関に対する未払金	2,506,417,471	0	0	0	2,506,417,471
顧客に対する未払金	4,535,446,327	0	0	0	4,535,446,327
金融負債合計	<u>7,041,863,798</u>	<u>0</u>	<u>0</u>	<u>0</u>	<u>7,041,863,798</u>
偶発債務としてオフ・バランスシートに開示されている項目					
保証金	89,985	0	0	0	89,985
保証金合計	<u>89,985</u>	<u>0</u>	<u>0</u>	<u>0</u>	<u>89,985</u>

31.2. デリバティブ・非トレーディング金融商品

2025年12月31日現在、クラス別および残存期間別の店頭デリバティブ・非トレーディング金融商品(当行はトレーディングポートフォリオを有していない。)は以下のとおりである。

米ドルによる 想定支払額	3か月以下 米ドル	3か月超 1年以下 米ドル	1年超 5年以下 米ドル	5年超 米ドル	合計 米ドル	公正価値 米ドル
金融資産						
商品クラス						
外国為替取引						
先渡	972,248,510	228,843	0	0	972,477,353	12,401,799
スワップ	1,099,236,699	0	0	0	1,099,236,699	2,580,036
合計	2,071,485,209	228,843	0	0	2,071,714,052	14,981,835
金融負債						
商品クラス						
外国為替取引						
先渡	987,260,298	238,339	0	0	987,498,637	12,401,919
スワップ	2,061,429,766	0	0	0	2,061,429,766	5,858,044
合計	3,048,690,064	238,339	0	0	3,048,928,403	18,259,963

上記の金額には、取引日が2025年12月31日以前で、評価日が2025年12月31日以降である店頭デリバティブ・非トレーディング金融商品が含まれる。

2024年12月31日現在、クラス別および残存期間別の店頭デリバティブ・非トレーディング金融商品
(当行はトレーディングポートフォリオを有していない。)は以下のとおりである。

米ドルによる 想定支払額	3か月以下 米ドル	3か月超 1年以下 米ドル	1年超 5年以下 米ドル	5年超 米ドル	合計 米ドル	公正価値 米ドル
金融資産						
商品クラス						
外国為替取引						
先渡	1,502,893,757	0	0	0	1,502,893,757	30,015,653
スワップ	2,828,974,903	0	0	0	2,828,974,903	26,209,809
合計	4,331,868,660	0	0	0	4,331,868,660	56,225,462
金融負債						
商品クラス						
外国為替取引						
先渡	1,537,068,361	0	0	0	1,537,068,361	30,000,897
スワップ	155,717,393	0	0	0	155,717,393	752
合計	1,692,785,754	0	0	0	1,692,785,754	30,001,649

上記の金額には、取引日が2024年12月31日以前で、評価日が2024年12月31日以降である店頭デリバティブ・非トレーディング金融商品が含まれる。

31.3. 主要な非トレーディング金融商品に対する信用リスクに関する情報

2025年12月31日現在、当行は以下の、主要な非トレーディング金融商品に対する信用リスクにさらされている。

	2025年 簿価 米ドル	2024年 簿価 米ドル
金融資産		
商品クラス別かつ地域別		
現金、BCL残高	3,758,468,702	3,286,867,465
内、BCL最低準備金	74,436,888	69,995,793
EU加盟国	3,758,468,702	3,286,867,465
財務省証券および類似証券	200,269,618	199,832,228
北および中央アメリカ	200,269,618	199,832,228
金融機関に対するローンおよび貸付金	4,808,028,472	4,294,491,534
EU加盟国	253,016,741	436,090,034
北および中央アメリカ	906,897,898	139,883,453
アジア	3,548,202,358	3,513,421,323
ヨーロッパ、非EU加盟国	90,135,164	187,938,468
オーストラリアおよびニュージーランド	9,776,311	17,158,256
顧客に対するローンおよび貸付金	251,052	4,714,184
EU加盟国	2,384	988,290
北および中央アメリカ	241,571	3,697,764
アジア	0	0
ヨーロッパ、非EU加盟国	7,097	28,130
株式およびその他の変動利回り有価証券	0	0
EU加盟国	0	0
その他の資産	1,351	828
EU加盟国	1,351	828
合計	8,767,019,195	7,785,906,239

31.4. デリバティブ・非トレーディング金融商品に関する情報

2025年12月31日現在、当行は以下の、デリバティブ・非トレーディング金融商品に対する信用リスクにさらされている。

	2025年 想定支払額 米ドル	2025年 リスク相当額 米ドル
金融資産		
商品クラス別かつ地域別		
外国為替取引		
先渡		
EU加盟国	987,564,231	(12,153,195)
アメリカ	904,100,554	12,152,583
アジア	0	0
ヨーロッパ、非EU加盟国	68,311,206	492
スワップ		
ヨーロッパ、非EU加盟国	3,160,666,464	(3,278,007)
合計	5,120,642,455	(3,278,127)

2024年12月31日現在、当行は以下の、デリバティブ・非トレーディング金融商品に対する信用リスクにさらされている。

	2024年 想定支払額 米ドル	2024年 リスク相当額 米ドル
金融資産		
商品クラス別かつ地域別		
外国為替取引		
先渡		
EU加盟国	116,880,770	167,935
アメリカ	1,280,350,167	27,061,976
アジア	80,506,769	1,112,478
ヨーロッパ、非EU加盟国	25,156,049	1,673,263
スワップ		
ヨーロッパ、非EU加盟国	2,828,974,905	26,209,809
合計	4,331,868,660	56,225,461

注32 後発事象

取締役会は、中東における地政学的緊張、特にイランでの紛争の激化に関連する最近の動向を注視している。

当行の同地域における事業活動(または同地域に所在する顧客/サプライヤーとの取引)は限定的であることから、取締役会は現段階において、これらの最近の動向が当行の将来の業績に重大な悪影響を及ぼす可能性は低いと判断している。

こうした状況を受け、リスク管理部門は、当行の業務に及ぼしうる影響について具体的な評価を実施した。この評価に基づき、当行は、年次決算の承認日現在、上記の地政学的動向が以下の項目に重大な影響を及ぼしていないことを確認している。

- ・ 保管資産および運用資産
- ・ 運用ファンドの時価および純資産価値
- ・ 資金の流入・流出、取引活動および手数料収益

取締役会および経営陣は、引き続き状況を注視していく。

さらに、地政学的緊張は、エネルギーおよび商品市場のボラティリティの高まりや、金利および為替レートの変動を招き、経済環境の不確実性を増大させる要因となり得る。状況は依然として流動的であるため、現段階において当行への直接的または間接的な潜在的影響を正確に評価することは困難である。

取締役会は、必要に応じて適切な措置を講じることができるよう、引き続き事態の推移を注視している。

当行は、2025年12月31日から現在の財務書類の発行が承認された日までに発生したであろう調整された事象については認識していない。

注33 偶発事象

通常の営業過程で発生する可能性があるため、当行は、時には、一定の請求の対象となることがある。訴訟の結果は本質的に不確実である。現在進行中の訴訟について、重大な請求が請求権者に有利になる可能性は経営陣により低いと見なされているため、当該財務書類には関連する引当金は計上されていない。過去の事象について信頼性のある評価が可能な場合には、それぞれの引当金を計上する。

注34 第2の柱

当行は、大規模な企業グループに対して15%の世界的最小実効税率を導入する E C D (経済協力開発機構)の第2の柱のモデル規則の対象となる多国籍グループに属している。

ルクセンブルクおよびアイルランドを含む当グループが事業を展開する管轄区域では、第2の柱の法律が制定されており、これらは当行および当行のダブリン支店に適用される。

当行は、ルクセンブルクにおける事業活動およびアイルランドの海外支店を通じて、第2の柱による課税の対象となる。

評価および定量的影響：

ルクセンブルク

当グループは、国別報告書(C b C R)の移行期間におけるセーフハーバー・ルールの評価を実施した。この評価に基づき、ルクセンブルクの構成事業体は、簡易実効税率(E T R)のテストを満たすと見込まれる。

したがって、2025年12月31日終了会計年度において、ルクセンブルクでは第2の柱による追加課税または適格国内ミニマム課税(Q D M T T)が発生しない見込みである。

アイルランド(ダブリン支店)

当グループは、アイルランドにおける事業についても評価を実施した。この分析に基づき、ダブリン支店は移行期間中のセーフハーバー救済措置の要件を満たしていない。

その結果、アイルランド支店において、第2の柱の追加課税が発生する可能性があることが判明した。2025年12月31日終了会計年度における追加課税の概算額は約90,000ユーロである。

この金額は、計算に不確実性および精緻化の余地が残っており、また報告日時点で最終的な負債額を確定するための十分な信頼性のある情報を当行がまだ有していないため、当社の損益計算書には計上されていない。

注35 資産に係るリターン(「R A」)

当行の資産に係るリターンは以下の通りである。

	2025年 米ドル	2024年 米ドル
資産合計	8,847,738,499	7,891,504,120
当期利益	113,316,032	114,746,918
資産に係るリターン	1.28%	1.45%

[次へ](#)

MITSUBISHI UFJ INVESTOR SERVICES & BANKING (LUXEMBOURG) S.A.

BALANCE SHEET

December 31, 2025

(in USD)

ASSETS

	Notes	2025	2024
Cash, balances with central banks and post office banks	31.1., 31.3.	3.758.468.702	3.286.867.465
Treasury bills and similar securities	31.1., 31.3	200.269.618	199.832.228
Loans and advances to credit institutions	3, 15, 31.1., 31.3.	4.808.028.472	4.294.491.534
a) repayable on demand		1.557.856.568	2.066.200.527
b) other loans and advances		3.250.171.904	2.228.291.007
Loans and advances to customers	31.1., 31.3.	251.052	4.714.184
Shares and other variable-yield securities		0	0
Fixed Assets	4	4.458.441	3.903.373
Other assets	5	1.351	828
Prepayments and accrued income	6, 15	76.260.863	101.694.508
TOTAL ASSETS	7	<u>8.847.738.499</u>	<u>7.891.504.120</u>

The accompanying notes form an integral part of the annual accounts.

MITSUBISHI UFJ INVESTOR SERVICES & BANKING (LUXEMBOURG) S.A.

BALANCE SHEET

December 31, 2025

(in USD)

- continued -

LIABILITIES

	Notes	2025	2024
Amounts owed to credit institutions	15, 31.1.	3.107.215.675	2.506.417.471
a) repayable on demand		3.107.215.675	2.506.417.471
b) with agreed maturity dates		0	0
Amounts owed to customers	8, 15, 31.1.	4.795.789.514	4.535.446.327
a) repayable on demand		4.572.644.014	4.535.446.327
b) with agreed maturity dates		223.145.500	0
Other liabilities	9	1.316.441	1.192.954
Accruals and deferred income	10, 15	42.042.303	37.659.075
Provisions		22.509.864	45.239.623
a) provisions for taxation	11	19.547.398	42.603.767
b) other provisions	12	2.962.466	2.635.856
Subscribed capital	13	187.117.966	187.117.966
Reserves	14	577.902.940	463.212.940
Result brought forward	14	527.764	470.846
Profit for the financial year		113.316.032	114.746.918
TOTAL LIABILITIES	16	<u>8.847.738.499</u>	<u>7.891.504.120</u>

The accompanying notes form an integral part of the annual accounts.

MITSUBISHI UFJ INVESTOR SERVICES & BANKING (LUXEMBOURG) S.A.

OFF BALANCE SHEET ITEMS

December 31, 2025

(in USD)

	Notes	2025	2024
Contingent liabilities	17, 31.1.	107.227	89.985
of which:			
guarantees and assets pledged as collateral security		107.227	89.985
Fiduciary operations	20	56.368.677.313	46.487.696.372

The accompanying notes form an integral part of the annual accounts.

MITSUBISHI UFJ INVESTOR SERVICES & BANKING (LUXEMBOURG) S.A.

PROFIT AND LOSS ACCOUNT

Year ended December 31, 2025

(in USD)

	Notes	2025	2024
Interest receivable and similar income		322,448,235	334,798,656
<u>of which:</u>			
- Interest received on amounts owed to credit institutions and to customers		16,145	170,130
- From Fixed Income securities		8,679,713	839,678
- Interest Gain from foreign currency swap		75,888,154	42,495,059
Interest payable and similar charges		(192,435,252)	(217,563,057)
<u>of which:</u>			
- Negative interest paid on loans and advances and on balances with credit institutions		(58,979)	(226,173)
- Interest Loss from foreign currency swap		(1,225,907)	(2,772,774)
Income from securities		0	0
Income from shares and other variable yield securities		0	0
Commission receivable	21	120,512,567	121,307,445
Commission payable		(35,420,630)	(31,659,133)
Net profit on financial operations		4,917,345	5,462,993
Other operating income	22	4,142,643	6,648,265
General administrative expenses		(66,050,992)	(58,406,260)
a) staff costs	24, 25	(31,997,105)	(27,010,900)
<u>of which:</u>			
- wages and salaries		(22,221,731)	(21,603,840)
- social security costs		(3,097,388)	(2,394,518)
<u>of which:</u>			
- social security costs relating to pensions		(1,855,974)	(1,584,280)
b) other administrative expenses	26, 30	(34,053,887)	(31,395,360)
Value adjustments in respect of tangible and intangible assets		(1,809,042)	(1,338,269)
Other operating charges	23	(3,650,797)	(4,860,403)
Tax on profit on ordinary activities	11, 27.1	(35,963,929)	(37,869,782)
Profit on ordinary activities after tax		<u>116,690,148</u>	<u>116,520,455</u>
Other taxes not shown under the preceding items	27.2	(3,374,116)	(1,773,537)
Profit for the financial year		<u><u>113,316,032</u></u>	<u><u>114,746,918</u></u>

The accompanying notes form an integral part of the annual accounts.

MITSUBISHI UFJ INVESTOR SERVICES & BANKING (LUXEMBOURG) S.A.

NOTES TO THE ACCOUNTS

December 31, 2025

NOTE 1 - GENERAL

1.1. Corporate matters

Mitsubishi UFJ Investor Services & Banking (Luxembourg) S.A. (the "Bank") was incorporated in Luxembourg on April 11, 1974 as a *société anonyme*.

On April 1, 1996, the Parent Bank, The Bank of Tokyo, Ltd., merged with The Mitsubishi Bank, Limited to form The Bank of Tokyo-Mitsubishi Ltd., and Bank of Tokyo (Luxembourg) S.A. changed its name to Bank of Tokyo-Mitsubishi (Luxembourg) S.A.

On October 1, 2005, the indirect shareholder, Mitsubishi Tokyo Financial Group, Inc. (MTFG) merged with UFJ Holdings, Inc. (UFJ) and formed a new financial group, Mitsubishi UFJ Financial Group (MUFG).

On January 1, 2006, the Parent Bank, The Bank of Tokyo-Mitsubishi, Ltd. merged with UFJ Bank Limited to form The Bank of Tokyo-Mitsubishi UFJ Ltd., and Bank of Tokyo-Mitsubishi (Luxembourg) S.A. changed its name to Bank of Tokyo-Mitsubishi UFJ (Luxembourg) S.A.

On April 2, 2007, the Bank became a jointly capitalized subsidiary of Mitsubishi UFJ Trust and Banking Corporation by 70% and Bank of Tokyo-Mitsubishi UFJ Ltd. by 30%, which are under the same holding company Mitsubishi UFJ Financial Group (MUFG). Consequently, Bank of Tokyo-Mitsubishi UFJ (Luxembourg) S.A. changed its name to MITSUBISHI UFJ Global Custody S.A. (MUGC).

On April 28, 2008, MITSUBISHI UFJ Global Custody S.A., has issued 49,080 new shares and the capital of the Bank has been increased by USD 1,817,968,52. The total subscribed share capital is currently set at USD 37,117,968,52. The two major shareholders of the Bank hold 92.25% of the capital, Mitsubishi UFJ Trust and Banking Corporation by 63.72% and Bank of Tokyo-Mitsubishi UFJ Ltd. by 28.53%.

On August 7, 2014, MITSUBISHI UFJ Global Custody S.A. has established an external branch located at Ormonde House, 12-13 lower Lesson Street, Dublin 2, Ireland. Mitsubishi UFJ Global Custody S.A., Dublin Branch is registered as credit institution pursuant to EU Regulation, 1993, under the number 907648.

On May 1, 2016, MITSUBISHI UFJ Global Custody S.A. has changed its name to MITSUBISHI UFJ INVESTOR SERVICES & BANKING (LUXEMBOURG) S.A. (MIBL).

MITSUBISHI UFJ INVESTOR SERVICES & BANKING (LUXEMBOURG) S.A.

NOTES TO THE ACCOUNTS

December 31, 2025

- continued -

On May 31, 2017, Mitsubishi UFJ Trust and Banking Corporation obtained 100% of the voting shares of Mitsubishi UFJ Investor Services & Banking (Luxembourg) S.A.

The members of the Board of Directors are Senior Executives of Mitsubishi UFJ Trust and Banking Corporation Group and Independent Directors. The business policy and valuation principles, unless prescribed by the legal requirements existing in Luxembourg, are determined and monitored by the Board of Directors in accordance with those applied in Mitsubishi UFJ Financial Group.

1.2. Nature of business

The object of the Bank is the undertaking for its own account, as well as for the account of third parties either within or outside the Grand-Duchy of Luxembourg, of any banking or financial operations, as well as all other operations, whether industrial or commercial or in real estate, which directly or indirectly relate to the main object described above.

More specifically, the Bank concentrates its activities on investment management services.

A significant volume of the Bank's transactions is concluded directly or indirectly with companies of Mitsubishi UFJ Financial Group.

1.3. Annual accounts

The Bank prepares its annual accounts in US Dollars (USD), the currency in which the capital is expressed. The Bank's accounting year coincides with the calendar year.

The Bank's Board of Directors has made an assessment of the Bank's ability to continue as a going concern and is satisfied that the Bank has the resources to continue in business for the foreseeable future. Furthermore, the Board of Directors is not aware of any material uncertainties that may cast significant doubt upon the Bank's ability to continue as a going concern. Therefore, the annual accounts continue to be prepared on the going concern basis.

MITSUBISHI UFJ INVESTOR SERVICES & BANKING (LUXEMBOURG) S.A.

NOTES TO THE ACCOUNTS

December 31, 2025

- continued -

NOTE 2 - SUMMARY OF SIGNIFICANT ACCOUNTING POLICIES

The Bank prepares its annual accounts under the historical cost principle in accordance with the laws and regulations in force in the Grand-Duchy of Luxembourg and on the basis of accounting principles generally accepted in the banking sector in the Grand-Duchy of Luxembourg.

In observing these, the following significant accounting policies are applied.

2.1. The date of recording of transactions in the balance sheet

Assets and liabilities are stated in the balance sheet on the date the amounts concerned become cleared funds, that is, on their date of effective transfer.

2.2. Foreign currencies

The Bank maintains a multi-currency accounting system which records all transactions in the currency or currencies of the transaction, on the day on which the contract is concluded.

Assets and liabilities are converted into USD at the spot exchange rates applicable at the balance sheet date. Both realised and unrealised profits and losses arising on revaluation are accounted for in the profit and loss account for the year, except for those resulting from items specifically covered by a forward foreign exchange contract (swap and hedging forward foreign exchange contract) which are recorded at historical exchange rates.

Revenues and expenses in foreign currencies are translated into USD daily at the prevailing exchange rates.

At the year-end, all unsettled forward transactions are translated into USD at the forward rate prevailing on the Balance Sheet date for the remaining maturities.

Results on unsettled forward transactions linked to spot transactions and on swap transactions are accrued at the balance sheet date. In case of unrealised results on position covered by foreign exchange swap, these are neutralized at year end.

The main foreign currency exchange rates used as of December 31, 2025 are as follows:

1 USD = 0.8732 GBP

1 USD = 156.7449 JPY

1 USD = 0.8515 EUR

- 21 -

MITSUBISHI UFJ INVESTOR SERVICES & BANKING (LUXEMBOURG) S.A.
NOTES TO THE ACCOUNTS
December 31, 2025
- continued -

2.3. Financial instruments

2.3.1 Debt securities – Treasury bills

Investments in Debt securities are recorded at acquisition costs, including transaction cost. If the intention of the entity is to hold the debt securities to maturity and they are held only for collection of contractual cash flows, i.e. solely for receiving payments of principal and interest, they are classified at amortised cost. Interest income from these financial assets is included in Interest receivables and similar income using effective interest method.

If the market value of Debt securities at balance sheet date is lower than acquisition cost and this reduction is considered as permanent, a value adjustment is recorded. If the decrease in value is not considered as permanent no adjustment is made. If the market value exceeds the acquisition cost no impairment adjustment is recorded.

Debt securities are derecognised when the right for contractual cash flow expires.

2.3.2 Derivatives

The Bank's commitments deriving from the derivatives financial instruments such as interest rate swaps, forward rate agreements, financial futures and options are recorded on the transaction date among the off-balance sheet items.

At the year-end, where necessary, a provision is set up in respect of individual unrealised losses resulting from the revaluation of the Bank's commitments at market value. There is no provision for unrealized losses on forward deals recorded for the year 2025 (2024: USD 0).

No provision is set up in those cases where a financial instrument clearly covers an asset or a liability and economic unity is established or where a financial instrument is hedged by a reverse transaction so that no open position exists.

2.4. Specific value adjustments in respect of doubtful and irrecoverable debts

It is the Bank's policy to establish specific value adjustments in respect of doubtful and irrecoverable debts, as deemed appropriate by the Board of Directors.

Value adjustments, if any, are deducted from the assets to which they relate.

MITSUBISHI UFJ INVESTOR SERVICES & BANKING (LUXEMBOURG) S.A.

NOTES TO THE ACCOUNTS

December 31, 2025

- continued -

2.5. Value adjustments for possible losses on bills, loans and advances and leasing transactions

The value adjustments for possible losses on loans and advances, if any, are deducted from the assets to which they relate.

2.6. Lump-sum provision for risk exposures

In accordance with the Luxembourg tax legislation, the Bank can establish a lump-sum provision for risk exposures, as defined in the legislation governing prudential supervision of banks. The purpose of the provision is to take account of risks which are likely to crystallise, but which have not yet been identified as at the date of preparation of the annual accounts.

Pursuant to the Instructions issued by the *Directeur des Contributions* on December 16, 1997, this provision should be made before taxation and should not exceed 1,25% of the Bank's risk exposures.

The Bank has not constituted any provision as of December 31, 2025 (2024: USD 0).

2.7. Transferable securities

Transferable securities are recorded initially at their purchase price. The average cost method is used for initial recognition. Value adjustments, calculated as described in note 2.5. or arising from a diminution of value, are deducted from the account balance.

2.8. Tangible and intangible assets

Tangible and intangible assets are valued at purchase price. The value of tangible and intangible fixed assets with limited useful economic lives is reduced by value adjustments calculated to write off the value of such assets systematically over their useful economic lives as follows:

- Hardware equipment: 4 years;
- Software: 4 years and 5 years;
- Other intangible assets: 5 years;
- Other tangible assets: 10 years;
- Goodwill: 5 years.

MITSUBISHI UFJ INVESTOR SERVICES & BANKING (LUXEMBOURG) S.A.

NOTES TO THE ACCOUNTS

December 31, 2025

- continued -

2.9. Taxes

Taxes are accounted for on an accrual basis in the accounts of the year to which they relate. Provision for taxation corresponds to the difference between the estimated provisions created by the Bank and the advance payments for the financial years for which no final tax assessment notices have been received yet.

2.10. Prepayment and accrued income

This asset item includes expenditure incurred during the financial year but relating to a subsequent financial year.

2.11. Accruals and deferred income

This liability item includes income received during the financial year but relating to a subsequent financial year.

2.12. Provisions

Provisions are intended to cover losses or debts the nature of which is clearly defined and which, at the date of the balance sheet are either likely to be incurred or certain to be incurred but uncertain as to their amount or as to the date on which they will arise.

2.13. Revenue recognition

The Bank's main streams of revenue are comprised of interests and commissions receivable. The Bank earns fee and commission receivable from a wide range of services it provides to its customers.

Revenue is generally recognized when the related services are performed or recognized over the period that the services are provided.

MITSUBISHI UFJ INVESTOR SERVICES & BANKING (LUXEMBOURG) S.A.

NOTES TO THE ACCOUNTS

December 31, 2025

- continued -

NOTE 3 - LOANS AND ADVANCES TO CREDIT INSTITUTIONS

Loans and advances to credit institutions other than those repayable on demand, presented at their nominal value may be analysed according to their remaining maturity as follows:

	2025 USD	2024 USD
Not more than three months	2.801.357.830	2.655.900.236
More than three months but less than one year	<u>2.006.670.642</u>	<u>1.638.591.298</u>
	<u>4.808.028.472</u>	<u>4.294.491.534</u>

MITSUBISHI UFJ INVESTOR SERVICES & BANKING (LUXEMBOURG) S.A.

NOTES TO THE ACCOUNTS

December 31, 2025

- continued -

NOTE 4 - MOVEMENTS IN FIXED ASSETS

The following movements have occurred in the Bank's fixed assets in the course of the financial year:

FIXED ASSETS:

	Gross value at the beginning of the financial year USD	Additions USD	Disposals USD	Exchange difference USD	Gross value at the end of the financial year USD	Cumulative value adjustments USD	Net value at the end of the financial year USD
1. Tangible assets	1,727,221	184,277	0	232,258	2,143,756	1,415,077	728,679
a) Hardware	608,987	100,028	0	81,718	790,733	652,466	138,267
b) Other fixtures and fittings, flat furniture, equipment and vehicles	1,118,234	84,249	0	150,540	1,353,023	762,611	590,412
2. Intangible assets	20,617,076	1,717,681	0	2,505,479	24,839,747	21,109,985	3,729,762
a) Software	18,671,637	1,717,681	0	2,505,479	22,894,308	19,164,546	3,729,762
b) Goodwill acquired for valuable Consideration	1,945,439	0	0	0	1,945,439	1,945,439	0
Total Fixed Assets	22,344,297	1,901,958	0	2,737,737	26,983,503	22,525,062	4,458,441

Goodwill acquired for valuable consideration represents the value of the takeover of part of the client base of another institution.

- 26 -

[次へ](#)

MITSUBISHI UFJ INVESTOR SERVICES & BANKING (LUXEMBOURG) S.A.

NOTES TO THE ACCOUNTS

December 31, 2025

- continued -

NOTE 5 - OTHER ASSETS

	2025	2024
	USD	USD
Other assets	1.351	828
	1.351	828

NOTE 6 - PREPAYMENTS AND ACCRUED INCOME

The Bank's prepayments and accrued income may be analysed as follows:

	2025	2024
	USD	USD
Accrued interest income	45.906.135	51.215.873
Accrued Interest income on swaps	1.260.473	1.016.193
Commission from the Management Company	832.658	746.915
Commission on fiduciary operations	1.237.414	1.141.795
Commission on global custody	6.770.840	8.924.903
Commission on investment funds	12.281.965	9.463.198
Other accrued income	4.864.145	2.037.276
Other Commissions	0	1.333.062
Other prepayments	0	0
Neutralization of foreign exchange results on position covered by foreign exchange swap (note 2.2.)	0	24.854.537
Prepaid general expenses	1.500.995	985.936
Prepaid income taxes	21.092	114.246
VAT recoverable	1.585.146	(139.426)
	76.260.863	101.694.508

MITSUBISHI UFJ INVESTOR SERVICES & BANKING (LUXEMBOURG) S.A.

NOTES TO THE ACCOUNTS

December 31, 2025

- continued -

NOTE 7 - FOREIGN CURRENCY ASSETS

At December 31, 2025, the aggregate amount of the Bank's assets denominated in foreign currencies, translated into USD, is USD 5,128,275,651 (2024: USD 4,981,621,281).

NOTE 8 - AMOUNTS OWED TO CUSTOMERS

As at December 31, 2025, the amounts owed to customers comprise amounts repayable on demand USD 4,572,644,014 (2024: USD 4,535,446,327), and amounts with agreed maturity dates amounting to USD 223,145,500 (2024:nil).

NOTE 9 - OTHER LIABILITIES

The Bank's other liabilities may be analysed as follows:

	2025	2024
	USD	USD
Preferential creditors	1,227,760	951,876
Sundry creditors	<u>88,681</u>	<u>241,078</u>
	<u>1,316,441</u>	<u>1,192,954</u>

MITSUBISHI UFJ INVESTOR SERVICES & BANKING (LUXEMBOURG) S.A.

NOTES TO THE ACCOUNTS

December 31, 2025

- continued -

NOTE 10 - ACCRUALS AND DEFERRED INCOME

The Bank's accruals and deferred income may be analysed as follows:

	2025	2024
	USD	USD
Accrued commission	9,524,739	7,675,294
Accrued general expenses	8,484,858	9,047,023
Accrued interest expenses	14,845,211	19,335,272
Other deferred income	4,404	12,081
Neutralization of foreign exchange results on position covered by foreign exchange swap (note 2.2.)	4,228,096	0
Other accrued expenses	1,747,570	1,589,405
Restricted funds - sanctions*	2,429,672	0
Other commissions	777,753	0
	<u>42,042,303</u>	<u>37,659,075</u>

The balance of USD 2,429,672 (RUB 192,190,442) represent the funds subjects to international sanctions imposed in connection with Russia-Ukraine conflict, which restrict the company's ability to transfer, convert, or otherwise make these funds available to the respective clients.

NOTE 11 - TAXATION - EXCHANGE DIFFERENCE: DEFERRED TAXATION

The Bank prepares its annual accounts in USD, currency in which its statutory capital is denominated.

In September 2018 the Tax Authorities authorized the Bank to use the USD tax functional currency in accordance with the Circular L.G.-A no 60 dated June 21, 2016.

Consequently, the fiscal and commercial balance sheets are established in the same currency the USD.

As at December 31, 2025, there is no deferred tax.

MITSUBISHI UFJ INVESTOR SERVICES & BANKING (LUXEMBOURG) S.A.

NOTES TO THE ACCOUNTS

December 31, 2025

- continued -

NOTE 12 - OTHER PROVISIONS

The Bank's other provisions are made of provision for staff remuneration.

	2025	2024
	USD	USD
Provision for staff remuneration	<u>2.962.466</u>	<u>2.635.856</u>
	<u>2.962.466</u>	<u>2.635.856</u>

NOTE 13 - SUBSCRIBED CAPITAL

As of December 31, 2025, the Bank's subscribed and fully paid-up capital amounts to USD 187,117,966 for 5,002,575 shares of Class A and 49,080 shares of Class B.

NOTE 14 - MOVEMENTS IN RESERVES AND RESULT BROUGHT FORWARD

	Legal reserve	Other reserves	Result brought forward
	USD	USD	USD
Balance at January 1, 2025	18.771.180	444.441.760	470.846
Profit for the year ended December 31, 2024	0	0	114.746.918
Appropriation of profit			
- Dividends paid to shareholders	0	0	0
- Transfer to reserves for Net Worth Tax 2024	0	13.601.000	(13.601.000)
- Transfer from Reserve for Net Worth Tax 2019	0	0	0
Available reserve NWT 2020	0	(10.911.000)	10.911.000
- Allocation to Free reserve	0	112.000.000	(112.000.000)
- Allocation to Legal reserve	0	0	0
Balance at December 31, 2025	<u>18.771.180</u>	<u>559.131.760</u>	<u>527.764</u>

MITSUBISHI UFJ INVESTOR SERVICES & BANKING (LUXEMBOURG) S.A.

NOTES TO THE ACCOUNTS

December 31, 2025

- continued -

Under Luxembourg law, the Bank must appropriate to a legal reserve an amount equivalent to at least 5% of the annual net profit until such reserve is equal to 10% of the share capital. This appropriation is made in the following year. Distribution of the legal reserve is restricted.

Based on the Luxembourg tax law, the Bank has elected to get a tax credit for all or part of the net worth tax due for that year. This tax credit is however, limited to the amount of the corporate income tax due for the previous year before the imputation of any tax credits. In order to profit from this credit, the Bank must commit itself to post before the end of the subsequent year an amount equal to five times the net worth tax credit to a special reserve, which has to be maintained for a period of five years.

As of December 31 2025, the special reserve for net worth tax is included in the Bank's other reserve for a total amount of USD 65,180,675 (2024: USD 62,490,675).

As resolved in the Annual General Meeting dated April 30, 2025, the Bank has allocated an amount of USD 13,601,000 to special reserve for Net Worth Tax 2024 and reversed the available special reserve for Net Worth Tax constituted in 2020 which amounted to USD 10,911,000.

The accumulated balance of special reserve for Net Worth Taxes states as follows as at December 31, 2025.

Years	2025 Reserve for Net Worth Tax
	USD
2021	11,874,000
2022	12,265,675
2023	13,380,000
2024	14,060,000
2025	13,601,000
Balance at December 31, 2025	<u>65,180,675</u>

MITSUBISHI UFJ INVESTOR SERVICES & BANKING (LUXEMBOURG) S.A.

NOTES TO THE ACCOUNTS

December 31, 2025

- continued -

NOTE 15 - RELATED PARTY BALANCES

As of December 31, 2025, the following balances with related parties are outstanding:

ASSETS

	2025	2024
	USD	USD
Loans and advances to credit institutions	4,356,745,350	3,530,745,328
Prepayments and accrued income	<u>46,704,978</u>	<u>51,409,241</u>
	<u>4,403,450,328</u>	<u>3,582,154,569</u>

LIABILITIES

	2025	2024
	USD	USD
Amounts owed to credit institutions	3,053,545,332	2,453,893,363
Amounts owed to customers	466,207,461	487,520,002
Accruals and deferred income	<u>6,947,949</u>	<u>11,814,569</u>
	<u>3,526,700,742</u>	<u>2,953,227,934</u>

At the request of the Bank, the CSSF has granted a total exemption for the exposures towards the group (Mitsubishi UFJ Financial Group) in the calculation of large exposure limits, in accordance with the Regulation (EU) No 575/2013 of June 26, 2013 (Part IV).

MITSUBISHI UFJ INVESTOR SERVICES & BANKING (LUXEMBOURG) S.A.

NOTES TO THE ACCOUNTS

December 31, 2025

- continued -

NOTE 16 - FOREIGN CURRENCY LIABILITIES

At December 31, 2025, the aggregate amount of liabilities denominated in foreign currencies translated into USD is USD 5,124,026,463 (2024: 4,981,621,281).

NOTE 17 - CONTINGENT LIABILITIES

The Bank's contingent liabilities may be analysed as follows:

	2025 USD	2024 USD
Counter-guarantees issued	<u>107,227</u>	<u>89,985</u>

As at the year-end, there were no related party balances.

NOTE 18 - COMMITMENTS

The Bank has entered into certain commitments which are not disclosed neither in the Balance Sheet nor in the Off-Balance Sheet Items, but which are significant for the purposes of assessing the financial situation of the Bank. Details of such commitments are as follows:

	2025 USD	2024 USD
Commitments in respect of fixed rental payments contracted on buildings		
From 1 to 5 years	2,217,576	3,150,645
More than 5 years	<u>0</u>	<u>0</u>
	<u>2,217,576</u>	<u>3,150,645</u>

As at the year-end, there are no related party balances.

MITSUBISHI UFJ INVESTOR SERVICES & BANKING (LUXEMBOURG) S.A.

NOTES TO THE ACCOUNTS

December 31, 2025

- continued -

NOTE 19 - OPERATIONS LINKED TO CURRENCY EXCHANGE RATES, INTEREST RATES AND OTHER MARKET RATES

The following types of forward transactions are outstanding as at December 31, 2025 and 2024:

Operations linked to currency exchange rates

- Forward exchange transactions (swaps, outright).

Operations linked to the foreign currency exchange rates are made to a large extent for the purposes of covering the existing positions.

NOTE 20 - INVESTMENT MANAGEMENT SERVICES AND UNDERWRITING FUNCTIONS

Management and agency services provided by the Bank include:

- Custody and administration of transferable securities;
- Fiduciary representations;
- Agency functions;
- Portfolio management and advice.

NOTE 21 - COMMISSIONS RECEIVABLE

	2025	2024
	USD	USD
Fees on Investment Funds	30.753.412	28.904.862
Fees on Global custody from Institutional customers	80.374.806	83.848.999
Fees on Fiduciary transactions	4.860.157	4.502.435
Fees on Services to Management Company	967.632	848.860
Other fees and commissions	3.556.560	3.202.289
	<u>120.512.567</u>	<u>121.307.445</u>

MITSUBISHI UFJ INVESTOR SERVICES & BANKING (LUXEMBOURG) S.A.

NOTES TO THE ACCOUNTS

December 31, 2025

- continued -

Commissions receivables consist of the following:

Fees on Investment Funds consist of fees and commissions charged to Investment Funds for custody services, central administration, depositary and other services. The fees are calculated on the basis of the value of net assets of the funds under administration.

Fees on Global custody from Institutional customers consist of fees and commissions charged to institutional customers for global custody services including securities trade management, settlement, corporate actions, income collection and proxy voting. The fees are calculated on the basis of the assets held under custody and the number of transactions.

Fees on Fiduciary transactions consist of fees and commissions earned on fiduciary assets including custody transactions, cash management and fiduciary notes issuance. The fees are calculated on the basis of the assets held under management and the number of transactions.

Fees on Services to Management Company include fees covering functional expenditures and fees for support services in accordance with the Service Level Agreement.

Other fees and commissions include various fees such as listing agent fees, guarantee fees, banking services fees and fund order desk services fees.

By application of Article 69(2) of the law of June 17, 1992, on the annual accounts of credit institutions sources of income have not been analysed by geographical region.

MITSUBISHI UFJ INVESTOR SERVICES & BANKING (LUXEMBOURG) S.A.

NOTES TO THE ACCOUNTS

December 31, 2025

- continued -

NOTE 22 - OTHER OPERATING INCOME

	2025	2024
	USD	USD
Adjustment of Income taxes regarding previous years	187.951	21.422
Adjustment for commission previous years	1.588.502	2.698.513
Income from the adjustment of general expenses regarding previous years	1.150.371	2.818.786
Sub-Custodian refund (*)	1.214.260	1.108.055
Other operating income	1.559	1.489
	<u>4.142.643</u>	<u>6.648.265</u>

(*) Sub-Custodian refund: Migration costs refund from Citibank relating to change of sub-custodian from Brown Brothers Harriman to Citibank.

NOTE 23 - OTHER OPERATING CHARGES

	2025	2024
	USD	USD
Charges from the adjustment of general expenses regarding previous years	672.685	2.015.093
Commission on previous years (*)	2.871.992	1.709.746
Interest on previous years	0	621.603
Other operating losses	106.120	513.961
	<u>3.650.797</u>	<u>4.860.403</u>

(*) Commission on previous years include prior commissions of USD 2.871.992 representing fees paid to MFS not previously invoiced to the bank in respective period and recognised upon settlement during the year end.

NOTE 24 - STAFF NUMBERS

The average number or persons employed during the financial year by the Bank is as follows:

	2025	2024
	Number	Number
Senior management	40	33
Middle management	121	110
Employees	37	37
	<u>198</u>	<u>180</u>

- 36 -

MITSUBISHI UFJ INVESTOR SERVICES & BANKING (LUXEMBOURG) S.A.

NOTES TO THE ACCOUNTS

December 31, 2025

- continued -

NOTE 25 - MANAGEMENT REMUNERATION

The Bank has granted emoluments in respect of the financial year to the members of the managerial body of the Bank by reason of their responsibilities as follows:

	2025	2024
	USD	USD
Senior management	<u>7.871.094</u>	<u>6.891.042</u>
<i>Of which variable remuneration</i>	<i>818.877</i>	<i>786.127</i>
<i>Of which fixed remuneration</i>	<i>7.052.217</i>	<i>6.104.915</i>

During the financial year, no pension commitments to the members of the Board of Directors and General Management were made.

As at December 31, 2025 and 2024, the Bank did not grant any advances and credits to the members of the Board of Directors and General Management.

NOTE 26 - OTHER ADMINISTRATIVE EXPENSES

	2025	2024
	USD	USD
Data charges	668.616	617.081
Maintenance	1.516.762	993.416
Membership fees	1.416.083	1.300.323
Professional fees	9.616.782	10.075.901
Rent and related expenses	2.032.586	1.968.873
Service contracts	7.085.964	5.410.449
Service fee	5.069.313	4.719.531
System cost	5.282.691	5.100.833
Telecommunication expenses	757.147	672.820
Travelling, moving, business trips	453.476	372.436
Other expenses	<u>154.467</u>	<u>163.697</u>
	<u>34.053.887</u>	<u>31.395.360</u>

- 37 -

MITSUBISHI UFJ INVESTOR SERVICES & BANKING (LUXEMBOURG) S.A.

NOTES TO THE ACCOUNTS

December 31, 2025

- continued -

NOTE 27 - TAX

27.1. Tax on profit on ordinary activities

	2025	2024
	USD	USD
Corporate Income Tax	25,826,879	27,645,152
Municipal Business Tax	<u>10,137,050</u>	<u>10,224,630</u>
	<u>35,963,929</u>	<u>37,869,782</u>

27.2. Other taxes not shown under the preceding items

	2025	2024
	USD	USD
VAT	3,286,665	1,637,642
Other taxes	<u>87,451</u>	<u>135,895</u>
	<u>3,374,116</u>	<u>1,773,537</u>

NOTE 28 - PARENT UNDERTAKING

Since December 31, 2020, the Bank is a jointly capitalized subsidiary of Mitsubishi UFJ Trust and Banking Corporation by 100 %, which are under the holding company Mitsubishi UFJ Financial Group (MUFG), which is incorporated under the laws of Japan and whose registered office is in Tokyo.

The annual accounts of the Bank are included in the consolidated accounts of Mitsubishi UFJ Trust and Banking Corporation, with Registered Financial Institution number 33 at Kanto Local Finance Bureau Japan and registered address 4-5, Marunouchi 1-Chome, Chiyoda-Ku, Tokyo 100-8212, Japan.

The consolidated accounts of the holding company Mitsubishi UFJ Financial Group (MUFG) may be obtained from the head office at 7-1, Marunouchi 2-Chome, Chiyoda-Ku, Tokyo 100, Japan.

MITSUBISHI UFJ INVESTOR SERVICES & BANKING (LUXEMBOURG) S.A.

NOTES TO THE ACCOUNTS

December 31, 2025

- continued -

NOTE 29 - DEPOSIT GUARANTEE SCHEME

The law related to the resolution, reorganisation and winding-up measures of credit institutions and certain investment firms and on deposit guarantee and investor compensation schemes (the "Law"), transposing into Luxembourgish law the directive 2014/59/EU establishing a framework for the recovery and resolution of credit institutions and investment firms and the directive 2014/49/EU related to deposit guarantee and investor compensation schemes, was passed on December 18, 2015.

The deposit guarantee scheme ("*Fonds de garantie des dépôts Luxembourg*" (FGDL)) and the investor compensation system ("*Système d'indemnisation des investisseurs Luxembourg*" (SIIL)) cover eligible deposits of each depositor up to an amount of EUR 100,000 and investments up to an amount of EUR 20,000. The Law also provides that deposits resulting from specific transactions or fulfilling a specific social or other purpose are covered for an amount above EUR 100,000 for a period of 12 months.

Credit institutions contribute on an annual basis to the Luxembourg banking resolution fund ("*Fonds de resolution Luxembourg*" (FRL)), respectively to the FGDL.

The funded amount of the FRL shall reach by the end of 2024 at least 1% of covered deposits, as defined in article 107(1) of the Law, of all authorized credit institutions in all participating Member States. This amount was collected during the years 2015 to 2024.

The target level of funding of the FGDL is set at 0,8% of covered deposits, as defined in article 179(1) of the Law, of the relevant credit institutions and is to be reached by the end of 2018 through annual contributions. This amount was collected during the years 2016 to 2018. When the level of 0,8% is reached, the Luxembourgish credit institutions are to continue to contribute for 8 additional years in order to constitute an additional safety buffer of 0.8% of covered deposits as defined in article 180(1) of the Law.

For the year end December 31, 2025, the Bank's annual contribution for FRL amounted to EUR 3,840 (USD 4,510) (2024: EUR 338 (USD 367)).

MITSUBISHI UFJ INVESTOR SERVICES & BANKING (LUXEMBOURG) S.A.

NOTES TO THE ACCOUNTS

December 31, 2025

- continued -

NOTE 30 - AUDIT FEES

Within the framework of the EU audit legislation and the mandatory audit firm rotation, the Bank has appointed BDO Audit S.A. starting from the fiscal year 2020.

The fees of the Auditor of the Bank are as follows (excluding VAT):

	2025	2024
	USD	USD
Audit fees	271.970	235.765
Audit related fees	89.522	73.515
Tax fees	<u>14.748</u>	<u>20.037</u>
	<u>376.240</u>	<u>329.317</u>

The other audit related fees provided of the Auditor included the following Service:

- ISAE 3402 Report for the period from January 1, 2025 to December 31, 2025.

The tax fees in relation to the financial year included the following services:

- Preparation of tax returns;
- Preparation of VAT returns;

MITSUBISHI UFJ INVESTOR SERVICES & BANKING (LUXEMBOURG) S.A.

NOTES TO THE ACCOUNTS

December 31, 2025

- continued -

NOTE 31 - FINANCIAL INSTRUMENT DISCLOSURES

31.1. Primary non-trading financial instruments

As at December 31, 2025, the analysis of primary non-trading financial instruments (the Bank has no trading portfolio) by class and residual maturity is the following:

	≤ 3 months	> 3 months ≤ 1 year	> 1 year ≤ 5 years	> 5 years	Total
At carrying amount in USD	USD	USD	USD	USD	USD
FINANCIAL ASSETS					
Instrument class					
Balances with the BCL (including BCL reserve)	3,758,468,702	0	0	0	3,758,468,702
Treasury bills and similar securities	0	200,269,618	0	0	200,269,618
Loans and advances to credit institutions	2,801,357,830	2,006,670,642	0	0	4,808,028,472
Loans and advances to customers	251,052	0	0	0	251,052
Shares and other variable yield securities	0	0	0	0	0
Other Assets	0	0	0	0	0
Total Financial Assets	6,560,077,584	2,206,940,260	0	0	8,767,017,844
FINANCIAL LIABILITIES					
Instrument class					
Amounts owed to credit institutions	3,107,215,675	0	0	0	3,107,215,675
Amounts owed to customers	4,795,789,514	0	0	0	4,795,789,514
Total Financial Liabilities	7,903,005,189	0	0	0	7,903,005,189
<i>Off-balance sheet items disclosed as contingencies</i>					
Guarantees	107,227	0	0	0	107,227
Total Guarantees	107,227	0	0	0	107,227

- 41 -

MITSUBISHI UFJ INVESTOR SERVICES & BANKING (LUXEMBOURG) S.A.

NOTES TO THE ACCOUNTS

December 31, 2025

- continued -

31.1. Primary non-trading financial instruments

As at December 31, 2024, the analysis of primary non-trading financial instruments (the Bank has no trading portfolio) by class and residual maturity is the following:

	≤ 3 months	> 3 months ≤ 1 year	> 1 year ≤ 5 years	> 5 years	Total
At carrying amount in USD	USD	USD	USD	USD	USD
FINANCIAL ASSETS					
Instrument class					
Balances with the BCL (including BCL reserve)	3,286,867,465	0	0	0	3,286,867,465
Treasury bills and similar securities	0	199,832,228	0	0	199,832,228
Loans and advances to credit institutions	2,655,900,236	1,638,591,298	0	0	4,294,491,534
Loans and advances to customers	4,714,184	0	0	0	4,714,184
Shares and other variable yield securities	0	0	0	0	0
Other Assets	0	0	0	0	0
Total Financial Assets	<u>5,947,481,885</u>	<u>1,838,423,526</u>	<u>0</u>	<u>0</u>	<u>7,785,905,411</u>
FINANCIAL LIABILITIES					
Instrument class					
Amounts owed to credit institutions	2,506,417,471	0	0	0	2,506,417,471
Amounts owed to customers	4,535,446,327	0	0	0	4,535,446,327
Total Financial Liabilities	<u>7,041,863,798</u>	<u>0</u>	<u>0</u>	<u>0</u>	<u>7,041,863,798</u>
<i>Off-balance sheet items disclosed as contingencies</i>					
Guarantees	89,985	0	0	0	89,985
Total Guarantees	<u>89,985</u>	<u>0</u>	<u>0</u>	<u>0</u>	<u>89,985</u>

MITSUBISHI UFJ INVESTOR SERVICES & BANKING (LUXEMBOURG) S.A.

NOTES TO THE ACCOUNTS

December 31, 2025

- continued -

31.2. Derivative non-trading financial instruments

As at December 31, 2025, the analysis of OTC derivative non-trading financial instruments (the Bank has no trading portfolio) by class and residual maturity is the following:

	≤ 3 months	> 3 months ≤ 1 year	> 1 year ≤ 5 years	> 5 years	Total	Fair value
At notional payable amount in USD	USD	USD	USD	USD	USD	USD
FINANCIAL ASSETS						
<i>Instrument class</i>						
<i>Foreign exchange transactions</i>						
Forwards	972,248,510	228,843	0	0	972,477,353	12,401,799
Swaps	1,099,236,699	0	0	0	1,099,236,699	2,580,036
Total	<u>2,071,485,209</u>	<u>228,843</u>	<u>0</u>	<u>0</u>	<u>2,071,714,052</u>	<u>14,981,835</u>
FINANCIAL LIABILITIES						
<i>Instrument class</i>						
<i>Foreign exchange transactions</i>						
Forwards	987,260,298	238,339	0	0	987,498,637	12,401,919
Swaps	2,061,429,766	0	0	0	2,061,429,766	5,858,044
Total	<u>3,048,690,064</u>	<u>238,339</u>	<u>0</u>	<u>0</u>	<u>3,048,928,403</u>	<u>18,259,963</u>

These amounts include OTC derivative non-trading financial instruments with a trade date before December 31, 2025 and a value date after December 31, 2025.

MITSUBISHI UFJ INVESTOR SERVICES & BANKING (LUXEMBOURG) S.A.

NOTES TO THE ACCOUNTS

December 31, 2025

- continued -

As at December 31, 2024, the analysis of OTC derivative non-trading financial instruments (the Bank has no trading portfolio) by class and residual maturity is the following:

	≤ 3 months	> 3 months ≤ 1 year	> 1 year ≤ 5 years	> 5 years	Total	Fair value
At notional payable amount in USD	USD	USD	USD	USD	USD	USD
FINANCIAL ASSETS						
Instrument class						
<i>Foreign exchange transactions</i>						
Forwards	1,502,893,757	0	0	0	1,502,893,757	30,015,653
Swaps	2,828,974,903	0	0	0	2,828,974,903	26,209,809
Total	<u>4,331,868,660</u>	<u>0</u>	<u>0</u>	<u>0</u>	<u>4,331,868,660</u>	<u>56,225,462</u>
FINANCIAL LIABILITIES						
Instrument class						
<i>Foreign exchange transactions</i>						
Forwards	1,537,068,361	0	0	0	1,537,068,361	30,000,897
Swaps	155,717,393	0	0	0	155,717,393	752
Total	<u>1,692,785,754</u>	<u>0</u>	<u>0</u>	<u>0</u>	<u>1,692,785,754</u>	<u>30,001,649</u>

These amounts include OTC derivative non-trading financial instruments with a trade date before December 31, 2024 and a value date after December 31, 2024.

MITSUBISHI UFJ INVESTOR SERVICES & BANKING (LUXEMBOURG) S.A.

NOTES TO THE ACCOUNTS

December 31, 2025

- continued -

31.3. Information on credit risk on primary non-trading financial instruments

As at December 31, 2025 the Bank is exposed to the following credit risk on primary non-trading financial instruments:

	2025	2024
	Carrying amount	Carrying amount
	in USD	in USD
FINANCIAL ASSETS		
By instrument class and geographic location		
Cash, balances with the BCL	3,758,468,702	3,286,867,465
<i>Of which BCL minimum reserve</i>	<i>74,436,888</i>	<i>69,995,793</i>
<i>EU member countries</i>	<i>3,758,468,702</i>	<i>3,286,867,465</i>
Treasury bills and similar securities	200,269,618	199,832,228
<i>North & Central America</i>	<i>200,269,618</i>	<i>199,832,228</i>
Loans and advances to credit institutions	4,808,028,472	4,294,491,534
<i>EU member countries</i>	<i>253,016,741</i>	<i>436,090,034</i>
<i>North & Central America</i>	<i>906,897,898</i>	<i>139,883,453</i>
<i>Asia</i>	<i>3,548,202,358</i>	<i>3,513,421,323</i>
<i>Europe, non-EU member countries</i>	<i>90,135,164</i>	<i>187,938,468</i>
<i>Australia and New Zealand</i>	<i>9,776,311</i>	<i>17,158,256</i>
Loans and advances to customers	251,052	4,714,184
<i>EU member countries</i>	<i>2,384</i>	<i>988,290</i>
<i>North & Central America</i>	<i>241,571</i>	<i>3,697,764</i>
<i>Asia</i>	<i>0</i>	<i>0</i>
<i>Europe, non-EU member countries</i>	<i>7,097</i>	<i>28,130</i>
Shares and other variable yield securities	0	0
<i>EU member countries</i>	<i>0</i>	<i>0</i>
Other Assets	1,351	828
<i>EU member countries</i>	<i>1,351</i>	<i>828</i>
Total	<u>8,767,019,195</u>	<u>7,785,906,239</u>

MITSUBISHI UFJ INVESTOR SERVICES & BANKING (LUXEMBOURG) S.A.

NOTES TO THE ACCOUNTS

December 31, 2025

- continued -

31.4. Information on derivative non-trading financial instruments

As at December 31, 2025, the Bank is exposed to the following credit risk on derivatives non-trading financial instruments:

	2025 Notional/payable amount in USD	2025 Risk equivalent amount in USD
FINANCIAL ASSETS		
By instrument class and geographic location		
Foreign exchange transactions		
Forwards		
<i>EU member countries</i>	987,564,231	-12,153,195
<i>America</i>	904,100,554	12,152,583
<i>Asia</i>	0	0
<i>Europe, non-EU member countries</i>	68,311,206	492
Swaps		
<i>Europe, non-EU member countries</i>	3,160,666,464	-3,278,007
Total	5,120,642,455	-3,278,127

MITSUBISHI UFJ INVESTOR SERVICES & BANKING (LUXEMBOURG) S.A.

NOTES TO THE ACCOUNTS

December 31, 2025

- continued -

As at December 31, 2024, the Bank is exposed to the following credit risk on derivatives non-trading financial instruments:

	2024 Notional/payable Amount In USD	2024 Risk equivalent amount in USD
FINANCIAL ASSETS		
By instrument class and geographic location		
Foreign exchange transactions		
Forwards		
<i>EU member countries</i>	116,880,770	167,935
<i>America</i>	1,280,350,167	27,061,976
<i>Asia</i>	80,506,769	1,112,478
<i>Europe, non-EU member countries</i>	25,156,049	1,673,263
Swaps		
<i>Europe, non-EU member countries</i>	2,828,974,905	26,209,809
Total	<u>4,331,868,660</u>	<u>56,225,461</u>

MITSUBISHI UFJ INVESTOR SERVICES & BANKING (LUXEMBOURG) S.A.

NOTES TO THE ACCOUNTS

December 31, 2025

- continued -

NOTE 32 - SUBSEQUENT EVENTS

The Board of Directors has taken note of the recent developments related to geopolitical tensions in the Middle East, particularly the escalation of the conflict in Iran.

Given the Bank's limited activities in this region [or with customers/suppliers located in this region], the Board of Directors considers at this stage that these recent developments are unlikely to have a significant adverse impact on the future results of the Bank.

In this context, The Risk Management function has performed a specific assessment of the potential impacts on the Bank's operations. Based on this assessment, the Bank confirms that, as at the date of approval of annual accounts, the geopolitical developments referred to above have no material impact on:

- Assets under custody and assets under management;
- Market values and net asset values of administered funds;
- Fund flows, transactions activity and commissions receivable.

The Board of Directors and Management will continue to monitor the situation closely.

Furthermore, geopolitical tensions may lead to increased volatility in energy and commodity markets as well as fluctuations in interest and exchange rates, which could contribute to a more uncertain economic environment. As the situation continues to evolve, it remains difficult at this stage to assess precisely the potential direct or indirect impacts on the Bank.

The Board of Directors continues to closely monitor developments in order to take any appropriate measures if necessary.

The Bank is not aware of any adjusting event that would have occurred between December 31, 2025 and the date when the present annual accounts were authorised for issue.

NOTE 33 - CONTINGENCIES

As it may occur in the normal course of business, the Bank is occasionally subject to certain claims. The outcome of litigations is intrinsically uncertain. The likelihood of any material claim being found in favour of a claimant for the litigation currently in process is viewed as remote by the Management; accordingly, no related provisions are made in these annual accounts. Should a reliable evaluation of a past event be possible, the respective provision will be made.

MITSUBISHI UFJ INVESTOR SERVICES & BANKING (LUXEMBOURG) S.A.

NOTES TO THE ACCOUNTS

December 31, 2025

- continued -

NOTE 34 - PILLAR TWO

The Company belongs to a multinational group that falls within the scope of the OECD Pillar Two model rules, which introduce a global minimum effective tax rate of 15% for large groups.

Pillar Two legislation has been enacted in Luxembourg and in the jurisdictions where the Group operates, including Ireland, and applies to the Company and its Dublin branch.

The Company is exposed to Pillar Two taxation through its activities in Luxembourg and via its foreign branch in Ireland.

Assessment and quantitative impact:

Luxembourg

The Group has performed an assessment of the transitional Country-by-Country Reporting (CbCR) safe harbour provisions. Based on this assessment, the Luxembourg Constituent Entities are expected to meet the simplified Effective Tax Rate (ETR) test.

Accordingly, no Pillar Two top-up tax or Qualified Domestic Minimum Top-up Tax (QDMTT) is expected to arise in Luxembourg for the financial year ended 31 December 2025.

Ireland (Dublin branch)

The Group has also performed an assessment of its Irish operations. Based on this analysis, the Dublin branch does not meet the criteria for the transitional safe harbour relief.

As a result, a potential Pillar Two top-up tax exposure has been identified for the Irish branch. The estimated top-up tax for the financial year ended 31 December 2025 amounts to approximately €90,000.

This amount has not been recognised in the Company's profit and loss account, as the calculation remains subject to uncertainty and refinement, and the Company does not yet have sufficient reliable information to determine the final liability at the reporting date.

NOTE 35 - RETURN ON ASSETS ("ROA")

The Bank's return on assets is as follows:

	2025	2024
	USD	USD
Total assets	8,847,738,499	7,891,504,120
Profit of the financial year	<u>113,316,032</u>	<u>114,746,918</u>
Return on Assets	<u>1.28%</u>	<u>1.45%</u>

承認された監査人の報告書

ルクセンブルク三菱UFJインベスターサービス銀行S.A.

取締役会各位

ルクセンブルグ L - 1150、アーロン通り 287 - 289番

財務書類の監査に関する報告

監査意見

我々は、ルクセンブルク三菱UFJインベスターサービス銀行S.A.(以下「当行」という。)の2025年12月31日現在の貸借対照表、同日に終了した年度の損益計算書、および重要な会計方針の要約を含む財務書類に対する注記で構成される、財務書類について監査を行った。

我々の意見では、添付の財務書類は、財務書類の作成および表示に関するルクセンブルグの法令上の要件に準拠して、当行の2025年12月31日現在の財務状態および同日に終了した年度の運用実績について真実かつ公正に表示しているものと認める。

意見の根拠

我々は、EU規則No.537/2014、監査業務に関する2016年7月23日の法律(以下「2016年7月23日法」という。)および金融監督委員会(以下「CSSF」という。)がルクセンブルグについて採用した国際監査基準(以下「ISAs」という。)に準拠して監査を行った。EU規則No.537/2014、2016年7月23日法およびCSSFがルクセンブルグについて採用したISAsの下での我々の責任については、「財務書類の監査に関する公認企業監査人(réviseur d'entreprises agréé)の責任」の項において詳述されている。我々は、財務書類に対する我々の監査に関する倫理上の要件とともにルクセンブルグについてCSSFが採用した国際会計士倫理基準審議会が公表した職業会計士のための国際倫理規程(国際独立性基準を含む。)(「IESBA規程」)に従って当行から独立した立場にあり、かかる倫理上の要件に基づき他の倫理的な義務も果たしている。我々は、我々が入手した監査証拠が監査意見表明のための基礎を得るのに十分かつ適切であると判断している。

監査上の主要な事項

監査上の主要な事項とは、我々の専門的な判断に基づき、当期の財務書類の監査において最も重要であった事項である。当該事項は、財務書類の監査全体の過程およびそれに対する我々の監査意見の形成において取り上げられており、我々は、当該事項について個別の監査意見を提供するものではない。

収益の認識 - 未収手数料	
当該事項が監査における最重要事項の1つと考えられる理由	監査における当該事項の対応方法
<p>我々は、財務書類の重要な会計方針の要約-注2.13「収益の認識」および注21「未収手数料」を参照する。</p> <p>2025年12月31日現在、未収手数料は120,512,567米ドルであった。未収手数料は主に、投資信託および全体保管業務から生じる。</p>	<p>我々の監査は、以下の手続きに注力した。</p> <p>我々は、財務および経理部門とインタビューを行い、未収手数料の認識プロセスを理解した。</p> <p>我々は、未収手数料に関する内部統制の策定および実施を評価し、関連する主要な統制の運用上の有効性を検証した。</p>

各種手数料に適用される利率は、保管および管理される投資資産、合意ならびに提供されたサービスに応じたものである。

未収手数料の認識処理には、手作業による介入が含まれ、計上される取引量と併せて、関連する金額が重大であるため、監査上の主要な事項とみなされる。

我々は、受取手数料の種類ごとの合計額について期待値を算出し、その期待値を当行が計上した金額と比較した。

異なる種類の手数料のサンプルについては、

- ・我々は、科目のサンプルとして、未収手数料を独立して再計算することで未収手数料を試算した。これには、報酬条項の基礎となる契約および基礎となる基準の外部証拠への調整も含まれる。

- ・我々は、期末後の支払いの未払手数料の受領に合意した。

- ・我々は、報酬および受取手数料のプロセスにおいて、「四つ目の原則」の適用に加え、無作為に追加項目を選択し、職務の適切な分別を確認することにより、不正リスクに対応した手続きに「予測不能」の要素を組み込んだ。

その他の情報

取締役会は、経営者報告書に表示される情報で構成されるその他の情報（財務書類およびそれに対する我々の公認企業監査人の報告書は含まれない。）に関して責任を負う。

財務書類に対する我々の意見は、その他の情報を対象としておらず、我々は、その他の情報に対していかなる形式の結論の保証も表明しない。

財務書類の監査に関する我々の責任は、その他の情報を精読し、その過程で、当該その他の情報が、財務書類または我々が監査で入手した知識と著しく矛盾していないか、もしくは重要な虚偽表示があると思われるかについて検討することである。我々が実施した調査に基づき、当該情報に重要な虚偽表示があるという結論に達した場合、我々はその事実を報告する義務がある。この点に関し、我々に報告すべき事項はない。

財務書類に対する取締役会の責任

取締役会は、当該財務書類の作成および表示に関するルクセンブルグの法令上の要件に準拠して財務書類の作成および公正な表示、ならびに不正または誤謬のいずれに起因するかを問わず、重要な虚偽表示がない財務書類を作成するために必要であると取締役会が決定する内部統制に関して責任を負う。

財務書類の作成において、取締役会は、当行が継続企業として存続する能力を評価し、それが適用される場合には、当行の取締役会が当行の清算もしくは運用の中止を意図している、または現実的にそれ以外の選択肢がない場合を除き、継続企業の前提に関する事象を適宜開示し、継続企業の会計基準を使用する責任を負う。

財務書類の監査に関する公認企業監査人（réviseur d'entreprises agréé）の責任

我々の目的は、不正または誤謬のいずれに起因するかを問わず、財務書類に全体として重要な虚偽表示がないかどうかにつき合理的な保証を得ること、および監査意見を含む公認企業監査人の報告書を発行することである。合理的な保証は高度な水準の保証ではあるが、EU規則No.537/2014、2016年7月23日法およびルクセンブルグについてCSSFが採用したISAsに準拠して行われる監査が、重要な虚偽表示を常に発見することを保証するものではない。虚偽表示は不正または誤謬により生じることがあり、単独でまたは全体として、当該財務書類に基づく利用者の経済的意思決定に影響を及ぼすことが合理的に予想される場合に、重要とみなされる。

EU規則No.537/2014、2016年7月23日法およびルクセンブルグについてCSSFが採用したISAsに準拠した監査の一環として、監査中、我々は専門的判断を下し、職業的懐疑心を保っている。また、以下も実行する。

- ・ 不正または誤謬のいずれに起因するかを問わず、財務書類の重要な虚偽表示のリスクを認識および評価し、それらのリスクに対応する監査手続を策定および実行し、我々の意見表明のための基礎として十分かつ適切な監査証拠を得る。不正による重要な虚偽表示は共謀、偽造、意図的な削除、不正表示または内部統制の無効化によることがあるため、誤謬による重要な虚偽表示に比べて、見逃すリスクはより高い。
- ・ 当行の内部統制の有効性についての意見を表明するためではなく、状況に適した監査手続を策定するために、監査に関する内部統制についての知識を得る。
- ・ 使用される会計方針の適切性ならびに取締役会が行った会計上の見積りおよび関連する開示の合理性を評価する。
- ・ 取締役会が継続企業の前提の会計基準を採用した適切性および、入手した監査証拠に基づき、当行が継続企業として存続する能力に重大な疑義を生じさせる可能性のある事象または状況に関連する重要な不確実性の有無について結論を下す。重要な不確実性が存在するという結論に達した場合、我々は、公認企業監査人の報告書において、財務書類における関連する開示に対して注意喚起し、当該開示が不十分であった場合は、監査意見を修正する義務がある。我々の結論は、公認企業監査人の報告書の日付までに入手した監査証拠に基づく。しかし、将来の事象または状況が、当行が継続企業として存続しなくなる原因となることがある。
- ・ 開示を含む財務書類の全体的な表示、構成および内容について、また、財務書類が、公正な表示を実現する方法で対象となる取引および事象を表しているかについて評価する。

我々は統治責任者に、特に、計画した監査の範囲および実施時期、ならびに我々が監査中に特定した内部統制における重大な不備を含む重大な監査所見に関して報告する。

我々はまた、統治責任者に独立性に関する当該倫理要件を遵守していることの表明を提供し、我々の独立性に影響を及ぼすと合理的に思われるすべての関係およびその他の事項、また該当する場合、脅威を排除するための措置または適用される予防対策を報告する。

統治責任者に報告した事項から、我々は、当期の財務書類の監査において最も重要であった事項、従って監査上の主要な事項を決定する。法律または規則が当該事項についての公的開示を認めない場合を除き、我々は、当該事項を我々の監査報告書において記載する。

他の法令上の要件に関する報告

我々は、2025年4月15日付の取締役会によって公認企業監査人に任命され、前回の更新および再任命を含む我々の連続する契約期間は6年である。

経営者報告書は、財務書類と一致しており、適用される法律要件に従って作成されている。

我々は、EU規則No.537/2014において言及される禁じられている監査対象外の業務は提供されておらず、また我々は、監査の実施中、当行から独立した立場を維持していたことを確認している。

ルクセンブルグ、2026年5月27日

ビーディーオー オーディット ソシエテ アノニム

公認の監査法人を代表して

電子署名者：

パトリック・テラッチ

[次へ](#)

REPORT OF THE REVISEUR D'ENTREPRISES AGREE

To the Board of Directors of
Mitsubishi UFJ Investor Services & Banking (Luxembourg) S.A.
287-289, Route d'Arlon
L-1150 Luxembourg

Report on the audit of the annual accounts

Opinion

We have audited the annual accounts of Mitsubishi UFJ Investor Services & Banking (Luxembourg) S.A. (the "Bank"), which comprise the balance sheet as at 31 December 2025, and the profit and loss account for the year then ended, and notes to the annual accounts, including a summary of significant accounting policies.

In our opinion, the accompanying annual accounts give a true and fair view of the financial position of the Bank as at 31 December 2025, and of the results of its operations for the year then ended in accordance with Luxembourg legal and regulatory requirements relating to the preparation and presentation of the annual accounts.

Basis for opinion

We conducted our audit in accordance with the EU Regulation N° 537/2014, the Law of 23 July 2016 on the audit profession ("Law of 23 July 2016") and with International Standards on Auditing ("ISAs") as adopted for Luxembourg by the "Commission de Surveillance du Secteur Financier" ("CSSF"). Our responsibilities under the EU Regulation No 537/2014, the law of 23 July 2016 and ISAs as adopted for Luxembourg by the CSSF are further described in the « Responsibilities of the "réviseur d'entreprises agréé" for the audit of the annual accounts» section of our report. We are also independent of the Bank in accordance with the International Code of Ethics for Professional Accountants, including International Independence Standards, issued by the International Ethics Standards Board for Accountants (IESBA Code) as adopted for Luxembourg by the CSSF together with the ethical requirements that are relevant to our audit of the annual accounts, and have fulfilled our other ethical responsibilities under those ethical requirements. We believe that the audit evidence we have obtained is sufficient and appropriate to provide a basis for our opinion.

Key Audit Matters

Key audit matters are those matters that, in our professional judgment, were of most significance in our audit of the annual accounts of the current period. These matters were addressed in the context of the audit of the annual accounts as a whole, and in forming our opinion thereon, and we do not provide a separate opinion on these matters.

Revenue recognition - Commission receivable	
Why the matter was considered to be one of most significant in the audit	How the matter was addressed in the audit
<p>We refer to Summary of significant accounting policies - Note 2.13 - Revenue Recognition and Note 21 on Commission Receivable of the annual accounts.</p> <p>Commission receivable amounted to USD 120.512.567 as of 31 December 2025. Commissions receivable mainly derive from investment funds and global custody operations.</p> <p>The applicable rates per each type of commission depend on the underlying assets under custody and administration, agreements and services provided.</p> <p>The recognition process of commission receivable includes manual intervention, and it is considered to be a key audit matter due to the materiality of the related amounts, combined with the volume of transactions that are recorded.</p>	<p>Our audit focused on the following procedures:</p> <p>We held interviews with Finance and Billing department and obtained an understanding of the commission receivable recognition process.</p> <p>We assessed the design and implementation of the internal controls surrounding commission receivable and tested operating effectiveness of the relevant related key controls.</p> <p>We developed expectations for the aggregate amounts per type of commission income and we compared the expectations to the amounts recorded by the Bank.</p> <p>For a sample of the different types of commissions:</p> <ul style="list-style-type: none"> We tested commission receivable by performing independent recalculation of the commissions for a sample of items. This also included the reconciliation of the fee terms to the underlying contracts and the underlying basis to external evidence;

	<ul style="list-style-type: none"> • We agreed the receipt of accrued commissions to payments subsequent year end; • We included elements of “unpredictability” in the procedures performed in response to the risk of fraud by randomly selecting additional items and by verifying appropriate segregation of duties, as well as the application of the “4 eyes principle”, within the fee and commission income process.
--	---

Other information

The Board of Directors is responsible for the other information. The other information comprises the information stated in the management report but does not include the annual accounts and our report of the “réviseur d'entreprises agréé” thereon.

Our opinion on the annual accounts does not cover the other information and we do not express any form of assurance conclusion thereon.

In connection with our audit of the annual accounts, our responsibility is to read the other information and, in doing so, consider whether the other information is materially inconsistent with the annual accounts or our knowledge obtained in the audit or otherwise appears to be materially misstated. If, based on the work we have performed, we conclude that there is a material misstatement of this other information, we are required to report this fact. We have nothing to report in this regard.

Responsibilities of the Board of Directors for the annual accounts

The Board of Directors is responsible for the preparation and fair presentation of these annual accounts in accordance with Luxembourg legal and regulatory requirements relating to the preparation and presentation of the annual accounts, and for such internal control as the Board of Directors determines is necessary to enable the preparation of annual accounts that are free from material misstatement, whether due to fraud or error.

In preparing the annual accounts, the Board of Directors is responsible for assessing the Bank's ability to continue as a going concern, disclosing, as applicable, matters related to going concern and using the going concern basis of accounting unless the Board of Directors either intends to liquidate the Bank or to cease operations, or has no realistic alternative but to do so.

Responsibilities of the “réviseur d'entreprises agréé” for the audit of the annual accounts

Our objectives are to obtain reasonable assurance about whether the annual accounts as a whole are free from material misstatement, whether due to fraud or error, and to issue a report of the “réviseur d'entreprises agréé” that includes our opinion. Reasonable assurance is a high level of assurance, but is not a guarantee that an audit conducted in accordance with the EU Regulation N° 537/2014, the Law dated 23 July 2016 and with ISAs as adopted for Luxembourg by the CSSF will always detect a material misstatement when it exists. Misstatements can arise from fraud or error and are considered material if, individually or in the aggregate, they could reasonably be expected to influence the economic decisions of users taken on the basis of these annual accounts.

As part of an audit in accordance with the EU Regulation N° 537/2014, the Law dated 23 July 2016 and with ISAs as adopted for Luxembourg by the CSSF, we exercise professional judgment and maintain professional skepticism throughout the audit. We also:

- Identify and assess the risks of material misstatement of the annual accounts, whether due to fraud or error, design and perform audit procedures responsive to those risks, and obtain audit evidence that is sufficient and appropriate to provide a basis for our opinion. The risk of not detecting a material misstatement resulting from fraud is higher than for one resulting from error, as fraud may involve collusion, forgery, intentional omissions, misrepresentations, or the override of internal control.
- Obtain an understanding of internal control relevant to the audit in order to design audit procedures that are appropriate in the circumstances, but not for the purpose of expressing an opinion on the effectiveness of the Bank's internal control.
- Evaluate the appropriateness of accounting policies used and the reasonableness of accounting estimates and related disclosures made by the Board of Directors.
- Conclude on the appropriateness of the Board of Directors' use of the going concern basis of accounting and, based on the audit evidence obtained, whether a material uncertainty exists related to events or conditions that may cast significant doubt on the Bank's ability to continue as a going concern. If we conclude that a material uncertainty exists, we are required to draw attention in our report of the “réviseur d'entreprises agréé” to the related disclosures in the annual accounts or, if such disclosures are inadequate, to modify our opinion. Our conclusions are based on the audit evidence obtained up to the date of our report of the “réviseur d'entreprises agréé”. However, future events or conditions may cause the Bank to cease to continue as a going concern.
- Evaluate the overall presentation, structure and content of the annual accounts, including the disclosures, and whether the annual accounts represent the underlying transactions and events in a manner that achieves fair presentation.

We communicate with those charged with governance regarding, among other matters, the planned scope and timing of the audit and significant audit findings, including any significant deficiencies in internal control that we identify during our audit.

We also provide those charged with governance with a statement that we have complied with relevant ethical requirements regarding independence, and communicate to them all relationships and other matters that may reasonably be thought to bear on our independence, and where applicable, actions taken to eliminate threats or safeguards applied.

From the matters communicated with those charged with governance, we determine those matters that were of most significance in the audit of the annual accounts of the current period and are therefore the key audit matters. We describe these matters in our audit report unless law or regulation precludes public disclosure about the matter.

Report on Other Legal and Regulatory Requirements

We have been appointed as réviseur d'entreprises agréé by the Board of Directors on 15 April 2025 and the duration of our uninterrupted engagement, including previous renewals and reappointments, is 6 years.

The management report is consistent with the annual accounts and has been prepared in accordance with applicable legal requirements.

We confirm that the prohibited non-audit services referred to in the EU Regulation N° 537/2014 were not provided and that we remained independent of the Bank in conducting the audit.

Luxembourg, 27 May 2026

BDO Audit
Cabinet de révision agréé
represented by
electronically signed by:

Patrick Terazzi

(注) 上記は、監査報告書の原本に記載された事項を電子化したものであり、その原本は本書提出代理人が別途保管している。