

**【表紙】**

【提出書類】	有価証券報告書
【根拠条文】	金融商品取引法第24条第1項
【提出先】	四国財務局長
【提出日】	2026年6月26日
【事業年度】	第58期（自 2025年4月1日 至 2026年3月31日）
【会社名】	アオイ電子株式会社
【英訳名】	AOI ELECTRONICS CO.,LTD.
【代表者の役職氏名】	取締役社長 木下 和洋
【本店の所在の場所】	香川県高松市香西南町455番地の1
【電話番号】	087(882)1131(代表)
【事務連絡者氏名】	取締役管理本部長 青木 良二
【最寄りの連絡場所】	香川県高松市香西南町455番地の1
【電話番号】	087(882)1131(代表)
【事務連絡者氏名】	取締役管理本部長 青木 良二
【縦覧に供する場所】	株式会社東京証券取引所 (東京都中央区日本橋兜町2番1号)

## 第一部【企業情報】

## 第1【企業の概況】

## 1【主要な経営指標等の推移】

## (1) 最近5連結会計年度に係る主要な経営指標等の推移

回次	第54期	第55期	第56期	第57期	第58期
決算年月	2022年3月	2023年3月	2024年3月	2025年3月	2026年3月
売上高 (千円)	43,347,226	37,231,391	33,941,324	34,974,678	38,323,311
経常利益又は経常損失 (千円)	4,134,035	501,284	1,287,359	419,175	728,320
親会社株主に帰属する当期純利益又は親会社株主に帰属する当期純損失 (千円)	2,798,331	14,954	5,260,929	178,045	70,129
包括利益 (千円)	2,743,837	263,891	4,769,361	359,019	934,435
純資産額 (千円)	50,946,141	50,537,936	43,161,427	42,915,559	43,245,192
総資産額 (千円)	61,152,764	57,368,820	50,134,243	51,592,659	62,706,238
1株当たり純資産額 (円)	4,245.83	4,211.84	3,854.03	3,832.10	3,861.54
1株当たり当期純利益又は1株当たり当期純損失 (円)	233.21	1.25	439.81	15.90	6.26
潜在株式調整後1株当たり当期純利益 (円)	-	-	-	-	-
自己資本比率 (%)	83.31	88.09	86.09	83.18	68.96
自己資本利益率 (%)	5.61	0.03	11.23	0.41	0.16
株価収益率 (倍)	8.64	1,480.00	-	122.33	358.47
営業活動によるキャッシュ・フロー (千円)	4,031,117	3,588,261	2,705,164	1,450,576	878,904
投資活動によるキャッシュ・フロー (千円)	2,683,802	3,850,281	2,964,185	7,852,366	7,647,440
財務活動によるキャッシュ・フロー (千円)	1,592,054	1,418,961	2,266,737	92,823	7,369,076
現金及び現金同等物の期末残高 (千円)	27,114,441	25,561,943	23,056,678	16,701,231	17,346,710
従業員数 (人)	2,261	2,214	2,116	2,014	1,944
[外、平均臨時雇用人員]	[185]	[183]	[186]	[202]	[222]

(注) 1. 潜在株式調整後1株当たり当期純利益については、潜在株式が存在しないため記載しておりません。

2. 第56期の株価収益率については、親会社株主に帰属する当期純損失であるため、記載しておりません。

## (2) 提出会社の最近5事業年度に係る主要な経営指標等の推移

回次	第54期	第55期	第56期	第57期	第58期
決算年月	2022年3月	2023年3月	2024年3月	2025年3月	2026年3月
売上高 (千円)	43,268,314	37,144,134	33,878,732	34,922,774	38,186,699
経常利益又は経常損失 (千円)	3,859,465	417,508	1,014,282	158,012	447,324
当期純利益又は当期純損失 (千円)	2,503,811	165,084	2,981,093	121,742	173,569
資本金 (千円)	4,545,500	4,545,500	4,545,500	4,545,500	4,545,500
発行済株式総数 (千株)	12,000	12,000	12,000	12,000	12,000
純資産額 (千円)	45,957,804	45,439,352	39,929,235	39,197,899	38,545,208
総資産額 (千円)	54,777,016	50,643,246	46,011,972	46,346,889	56,722,263
1株当たり純資産額 (円)	3,830.10	3,786.92	3,565.42	3,500.14	3,441.86
1株当たり配当額 (円)	56.00	56.00	54.00	54.00	54.00
(うち1株当たり中間配当額)	(27.00)	(27.00)	(25.00)	(25.00)	(25.00)
1株当たり当期純利益又は1株当たり当期純損失 (円)	208.67	13.76	249.22	10.87	15.50
潜在株式調整後1株当たり当期純利益 (円)	-	-	-	-	-
自己資本比率 (%)	83.90	89.72	86.78	84.58	67.95
自己資本利益率 (%)	5.57	0.36	6.98	0.31	0.45
株価収益率 (倍)	9.66	134.45	-	-	-
配当性向 (%)	26.84	406.98	21.67	496.78	348.39
従業員数 (人)	1,722	1,696	1,625	1,547	1,489
[外、平均臨時雇用人員]	[127]	[120]	[114]	[119]	[125]
株主総利回り (%)	90.0	85.2	120.2	94.0	109.4
(比較指標: 配当込みTOPIX) (%)	(102.0)	(107.9)	(152.5)	(150.2)	(202.2)
最高株価 (円)	2,727	2,088	3,585	3,095	3,240
最低株価 (円)	1,979	1,729	1,750	1,877	1,519

(注) 1. 潜在株式調整後1株当たり当期純利益については、潜在株式が存在しないため記載しておりません。

2. 最高株価および最低株価は、2022年4月3日以前は東京証券取引所市場第二部におけるものであり、2022年4月4日以降は東京証券取引所スタンダード市場におけるものであります。

3. 第56期、第57期および第58期の株価収益率については、当期純損失であるため、記載しておりません。

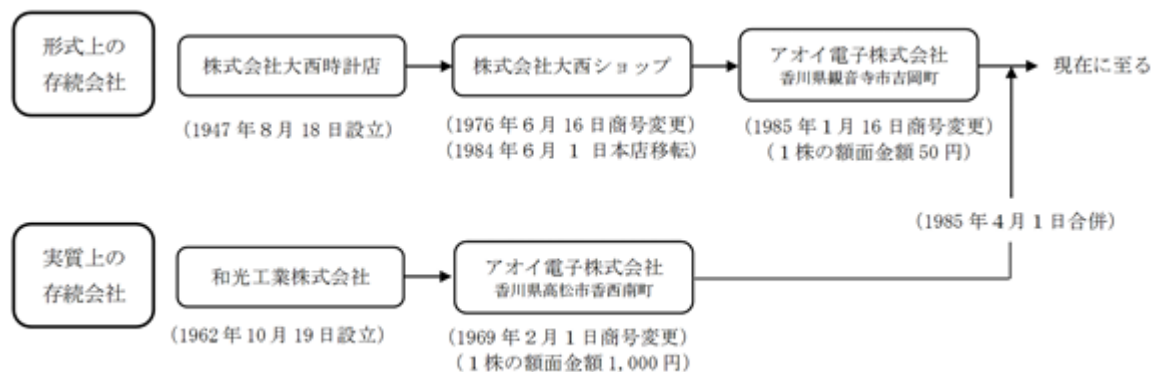
## 2【沿革】

当社（形式上の存続会社、1947年8月18日設立、1976年6月16日商号を(株)大西時計店から(株)大西ショップに変更、1984年6月1日本店を香川県観音寺市観音寺町から香川県観音寺市吉岡町に移転、1985年1月16日商号を(株)大西ショップからアオイ電子(株)に変更、1株の額面金額50円）は、アオイ電子(株)（実質上の存続会社、1962年10月19日設立、1969年2月1日商号を和光工業(株)からアオイ電子(株)に変更、本店 香川県高松市香西南町、1株の額面金額1,000円、以下「旧アオイ電子(株)」という。）の株式の額面金額を変更するため、1985年4月1日を合併期日として、同社を吸収合併し、資産、負債およびその他の権利義務の一切を引き継ぎました。

合併前の当社は、休業状態にありましたが、合併後において旧アオイ電子(株)の営業活動を全面的に継承いたしました。

したがって、実質上の存続会社は、被合併会社である旧アオイ電子(株)でありますから、以下に記載する合併前の状況につきましては、別段の記述がない限り、実質上の存続会社に関するものであります。

なお、事業年度の期数は、実質上の存続会社である旧アオイ電子(株)の商号変更後（1969年2月1日）の期数を継承し、1985年4月1日より始まる事業年度を第18期といたしました。



年月	概要
1962年10月	香川県高松市香西南町に和光工業(株)を設立し、自動車の修理および各種塗装業を開始
1968年11月	電子部品の製造へ事業転換準備のため工場閉鎖
1969年2月	商号をアオイ電子(株)に変更し、(株)東洋電具製作所（現 ローム(株)）と資本提携（当社出資比率50%）
1969年3月	香川県高松市香西南町に高松工場を建設し、電子部品の製造・販売を開始
1973年3月	香川県観音寺市吉岡町に観音寺工場を建設
1975年10月	香川県綾歌郡綾歌町（現 丸亀市綾歌町）にハヤマ工業(株)を設立（当社出資比率50%）
1988年9月	ローム(株)との資本提携を解消
1989年6月	東京都港区南青山に東京営業所を設置
1994年8月	高松生産本部にて、ISO9002（品質マネジメントシステム）認証（現在ISO9001認証）
1997年10月	本社・高松工場を全面増改築 東京都港区浜松町に東京営業所を移転
1998年9月	ハヤマ工業(株)を子会社化（当社出資比率100%）
1999年11月	観音寺生産本部にて、ISO9001（品質マネジメントシステム）認証
2000年8月	東京証券取引所市場第二部に株式を上場
2000年9月	本社・高松工場にて、ISO14001（環境マネジメントシステム）認証
2001年6月	観音寺工場にて、ISO14001（環境マネジメントシステム）認証
2007年3月	観音寺工場を増改築
2009年10月	香川県観音寺市吉岡町に(株)カネカと合併で(株)ヴィーネックスを設立（当社出資比率34%）
2010年10月	高松工場増築
2013年1月	ハイコンポーネンツ青森(株)を子会社化（当社出資比率100%）
2016年3月	本社・高松工場にて、ISO/T S 16949（品質マネジメントシステム）認証
2016年4月	青梅エレクトロニクス(株)を子会社化（当社出資比率100%）
2018年4月	本社・高松工場にて、I A T F 16949（品質マネジメントシステム）認証
2019年2月	香川県高松市朝日町に朝日町事業所を建設
2020年4月	東京都港区港南に東京営業所を移転
2022年4月	東京証券取引所の市場区分の見直しに伴い、東京証券取引所スタンダード市場へ移行
2025年4月	三重県多気郡多気町に多気事業所を新設

### 3【事業の内容】

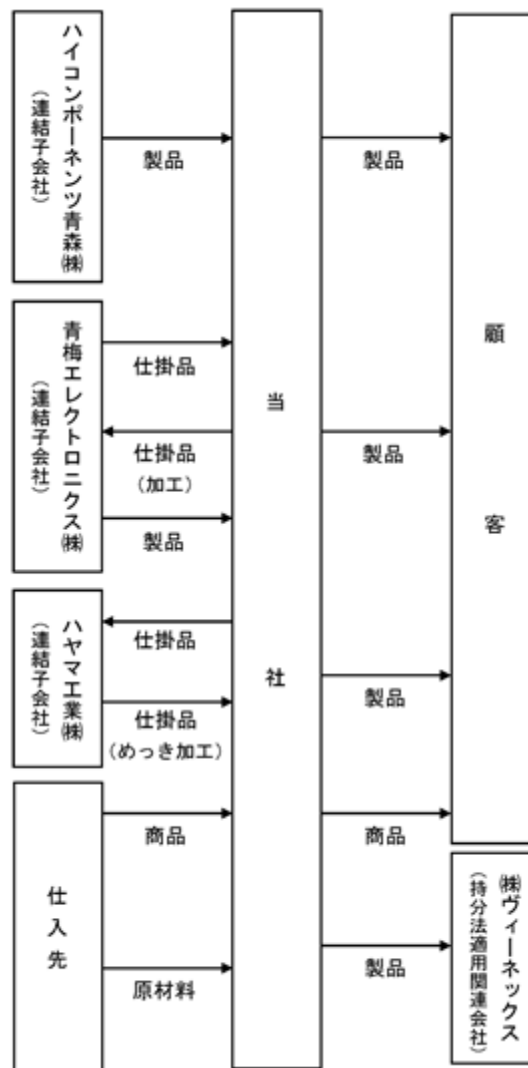
当社グループは、アオイ電子(株)(当社)、連結子会社3社および持分法適用関連会社1社により構成されており、電子部品の製造・販売を主たる事業内容としております。

なお、当社グループは、事業の特性等から単一セグメントであり、セグメント情報の記載を省略しているため、事業部門別の事業内容および当社と関係会社の当該事業における位置づけ等を示すと次のとおりであります。

#### [事業部門]

- (1) 集積回路・・・IC、光学センサー、ウェハーレベルパッケージ、LED等について当社が製造、販売を行っております。連結子会社であるハイコンポーネンツ青森(株)および青梅エレクトロニクス(株)は当社からの委託により半導体製品の製造を行っております。青梅エレクトロニクス(株)の一部の製品については、当社が後工程の加工を行っております。連結子会社であるハヤマ工業(株)はICの製造工程の一部であるめっき加工を行っております。
- (2) 機能部品・・・プリントヘッド、各種センサー等について当社が製造、販売を行っております。持分法適用関連会社である(株)ヴィーネックスは当社のセンサー部品の販売先であります。

#### [事業系統図]



4【関係会社の状況】

名称	住所	資本金 (千円)	主要な事業 の内容	議決権の所有 割合又は 被所有割合 (%)	関係内容
(連結子会社) ハヤマ工業(株) (注)2	香川県 高松市	90,000	電子部品の めっき加工	100.0	(1) 役員の兼任 当社役員中1名が役員を兼務して おります。 (2) 営業上の取引 当社製品のめっき加工を行って おります。 (3) 営業外の取引 運転資金を貸付けております。
(連結子会社) ハイコンポーネンツ青森(株) (注)1	青森県 北津軽郡 鶴田町	90,000	半導体(小 型IC等) の製造	100.0	(1) 役員の兼任 当社役員中1名が役員を兼務して おります。 (2) 営業上の取引 当社製品の一部を製造してあり ます。 (3) 営業外の取引 運転資金を貸付けております。
(連結子会社) 青梅エレクトロニクス(株) (注)1	東京都 青梅市	90,000	半導体(小 型IC等) の製造	100.0	(1) 役員の兼任 当社役員中1名が役員を兼務して おります。 (2) 営業上の取引 当社製品の一部を製造してあり ます。 (3) 営業外の取引 運転資金を貸付けております。
(持分法適用関連会社) (株)ヴィーネックス	香川県 観音寺市	310,000	カスタムセ ンサーの製 造・販売	34.0	(1) 役員の兼任 当社役員中1名が役員を兼務して おります。 (2) 営業上の取引 当社製品の販売先であります。

(注)1. 特定子会社に該当しております。

2. ハヤマ工業(株)は債務超過会社であり、債務超過の金額は、2026年3月末時点で189,514千円であります。

## 第2【事業の状況】

### 1【経営方針、経営環境及び対処すべき課題等】

当社グループの経営方針、経営環境及び対処すべき課題等は、以下のとおりであります。

なお、文中の将来に関する事項は、当連結会計年度末現在において当社グループが判断したものであります。

#### (1) 経営の基本方針

当社グループは、多様化する情報社会を支える電子部品の生産を通じて、常に人々の暮らしと深くかかわっていることを認識し、「熱意」「誠意」「創意」をキーワードに信頼性の高い製品を安定的に供給することを使命と考えております。

#### (2) 優先的に対処すべき事業上および財務上の課題

今後の経営環境につきましては、地政学的リスクの拡大や主要国における金融政策の転換、エネルギー価格の変動に加え、米中を中心とした貿易摩擦の激化など、国際的な経済関係の緊張が一段と強まっており、依然として不確実性の高い状況が続くものと認識しております。当社グループが属する電子部品業界においては、生成AIをはじめとする先端技術の急速な進展を背景に、産業機器や次世代通信、医療、自動運転といった成長分野で市場拡大が期待される一方で、携帯情報端末市場の成熟化や製品ライフサイクルの長期化による需要停滞に加え、電気自動車（EV）分野における一部地域での普及減速など、成長の持続性に対する懸念も顕在化しております。

このような環境下において、当社グループは、変容する市場環境を的確に捉えた機動的な経営体制を構築し、生産性の向上や業務効率化、徹底したコスト削減施策を一層強化することで、収益構造の強靭化を図ってまいります。事業展開におきましては、先端パッケージなどの新たな事業分野に対して経営資源を重点的に投入し、次世代の市場ニーズを捉えた新製品や高付加価値製品の開発を加速させることで、競合優位性の確立と収益基盤の拡充を推進いたします。あわせて、資産効率の向上を通じた財務体質の健全化に取り組み、持続可能な成長と中長期的な企業価値の一層の向上を目指してまいります。

#### (3) 経営上の目標の達成状況を判断するための客観的な指標等

当社グループは、企業価値の拡大を図るため、収益力の向上、財務体質の充実を目指しており、ROA（総資本経常利益率）15%以上、ROE（株主資本当期純利益率）10%以上を中長期的な目標としております。

#### (4) 経営戦略等

当社グループは、「革新と創造」を続け、常に前進する企業グループを目指して、以下の経営戦略により取り組んでまいります。

部門の壁を越え、グループの財産である知識・経験・技術を結集して総力で困難に対峙する。

常に「Speed is Power」を意識し、環境の変化にも迅速に対応する。

既存事業における品質・原価・納期を再検証し、顧客に信頼されるモノづくりを徹底する。

新工場（多気事業所）での量産の開始と安定的な供給体制を構築する。

変革の中であって、顧客の行動・目線に俊敏に対応できる営業体制を築く。

あらゆる階層における人材の開発と発掘により「稼げる人材」を育成し、評価に連動させる。

既成概念を排し、適正な利益（誇れる利益水準）の確保に向け、会社業務の効率化・省力化に徹底して取り組む。

地球・社会に調和した会社経営に取り組む。

## 2【サステナビリティに関する考え方及び取組】

当社グループのサステナビリティに関する考え方及び取組は、次のとおりであります。

なお、文中の将来に関する事項は、当連結会計年度末現在において当社グループが判断したものであります。

当社グループは、「企業目的」「経営基本方針」「行動憲章」に基づく事業活動を通じて、社会から信頼される企業であり続けることを目指しております。

持続的な成長と持続可能な社会の実現に向けて、以下の方針に従い重要課題に取り組み、企業価値の向上を図ってまいります。

#### 取引先との信頼関係について

- ・市場および顧客のニーズを正確につかみ、安全かつ社会に有用な製品を提供する。
- ・製品に関する正確な情報の提供に努める。
- ・公明正大な取引関係を維持し、透明で自由な競争により相互の発展と長期にわたる確固たる信頼関係を構築する。
- ・取引先からの情報を適正に保護するとともにこれに誠実に対応する。

#### 生産、研究開発について

- ・品質第一、原価の低減、納期の遵守、など基本に忠実な強いものづくりに徹する。
- ・社会に評価される新しい製品を創出し、人々の生活向上、文化の発展に寄与する。
- ・研究開発の成果を知的財産権として確立するとともに、第三者の権利を尊重する。

#### 株主、社会との信頼関係について

- ・株主、ステークホルダーはもとより、広く社会に対しても企業情報を積極的かつ公正に開示する。
- ・株主の権利行使に関する利益供与や会社関係者によるインサイダー取引は絶対に行わない。
- ・反社会的勢力の排除に取り組む。
- ・政治、行政とは透明で健全かつ適切な関係を維持する。

#### 社員との信頼関係

- ・社員が個々の能力を最大限に発揮できる人事処遇制度の構築に努める。
- ・雇用における差別を行わず、均等な機会を提供する。
- ・社員の個性を尊重し、教育訓練を通じてキャリアの構築、能力開発に努める。
- ・労働組合等との誠実な対話、協議により働きやすい職場環境の構築に努める。
- ・セクシャルハラスメント、パワーハラスメントの発生を未然に防ぐ。
- ・就業規則を十分理解し、就業規則に定められた禁止事項や就業規則の精神に反するような不誠実な行為は行わない。

#### 環境問題への取り組み

- ・環境保全の重要性を認識し、事業活動における環境負荷と環境リスクの低減に努める。

### (1) ガバナンス

当社は、気候変動をはじめとする環境問題への対応、人権の尊重、ならびに社員を含む全てのステークホルダーに対する公正かつ適正な事業活動の遂行を、社会および企業の持続的成長に不可欠な重要経営課題として位置付けております。この考えのもと、毎月開催される経営会議においては、各部門における環境への取り組みを含む事業活動の進捗状況を報告し、経営層が継続的に状況を把握・監督するとともに、機動的な意思決定を行う体制を構築しております。

また、リスクの性質およびその重要度に応じ、特に企業経営に重大な影響を及ぼすと判断される事項については、取締役会に付議・報告することとしております。

### (2) 人材の育成および社内環境整備に関する方針、戦略

当社は、急速に変化する事業環境に柔軟に対応し、持続的な企業価値の向上を実現するためには、人材の育成及び多様な人材の確保が不可欠であると認識し、これらを重要な経営課題として位置付けております。「人を育て、人が育てる企業」という基本方針のもと、社員一人ひとりが会社とともに成長し、会社への貢献と自己実現を高い次元で両立させることを目指しております。具体的には、以下の項目を重点的に取り組むべき戦略として掲げております。

#### 平等な機会の提供と能力発揮の支援

雇用におけるあらゆる差別を排除し、全ての社員に対して平等な機会を提供するとともに、各自が保有する能力を最大限に発揮できるよう、教育研修制度及び人事評価・処遇制度の継続的な整備・充実に注力しております。

#### 多様性の確保と公正な登用

管理職等の登用にあたっては、性別、年齢、国籍、採用区分（新卒・中途）等の属性にかかわらず、個人の能力、経験及び実績に基づき、公正な評価指標に則って実施しております。これにより、多様な視点や価値観を経営に反映できる組織体制の構築を推進しております。

#### 心理的安全性の高い職場環境の整備

多様な人材がその個性を活かし、心身ともに健康で意欲的に働くことができるよう、ワークライフバランスの推進や福利厚生充実など、社内環境の整備を多角的に進めております。

### (3) リスク管理

当社は、多様化・複雑化するリスクに的確に対応するため、各部門から選出された委員で構成されるリスク管理委員会を設置し、事業活動に関連するリスクおよびその影響を網羅的に抽出・把握し、分析・評価を行っております。識別されたリスクに対しては、各担当部門が具体的な対策を立案し、その実施状況についてリスク管理委員会へ定期的に報告を行うなど、全社的なリスク低減に取り組んでおります。

加えて、気候変動による重大な影響が想定されるリスクに関しては、国際規格であるISO 14001の枠組みに基づき、環境側面、関連法令、外部および内部環境における課題、ならびにステークホルダーのニーズと期待を踏まえた気候関連リスクの特定を行っております。これらに基づき、環境保護活動の推進に向けた環境目標を設定し、各部門はその達成に向けた取り組みを実施しています。

また、活動の進捗状況については定期的な管理が行われており、少なくとも年1回、経営層によるマネジメントレビューを通じて、成果および課題を確認・評価し、事業活動における環境負荷および環境リスクの継続的な低減を図っております。

(4) 人材の育成および社内環境整備に関する方針に関する指標および目標、実績

当社は、「価値を創造することのできる人材＝稼ぐ人材」の育成を中長期的な競争力の源泉と捉え、人材への投資を経営の重要課題の一つとして位置づけております。全社員が、それぞれの能力や個性を最大限に発揮し、主体性と成長意欲を持って業務に取り組めるよう、多様な研修機会の提供や社内環境の整備を積極的に推進しています。その具体的な取り組みとしては、職位やキャリアステージに応じた階層別研修をはじめ、専門知識やスキルの習得を支援する各種セミナー、自己啓発支援制度、さらに現場改善活動や小集団活動などを通じて自律的な学習と現場での実践を両立させる仕組みを構築しています。これにより、社員一人ひとりが経営への貢献を意識しながら、持続的に成長できる環境づくりを進めております。

当事業年度においては、全社的な人材育成施策として、合計105件の研修プログラムを実施し、延べ開催日数は159日、延べ受講者数は6,888名にのぼりました。加えて、時間や場所にとらわれず継続的な学習を可能とするため、eラーニングなどのオンライン学習プラットフォームを導入し、社員が主体的にスキルアップに取り組む機会を提供いたしました。

### 3【事業等のリスク】

有価証券報告書に記載した事業の状況、経理の状況等に関する事項のうち、経営者が連結会社の財政状態、経営成績およびキャッシュ・フローの状況に重要な影響を与える可能性があると認識している主要なリスクは、以下のようなものがあります。

なお、文中の将来に関する事項は、有価証券報告書提出日（2026年6月26日）現在において当社グループが判断したものであります。

#### (1) 当社製品について

当社グループの売上高はIC、光学センサー、LED等の集積回路部門が約8割を占めており、その大部分がアセンブリ（組立、測定検査）事業であります。

アセンブリ事業は顧客との委託加工契約に基づいて当社グループがIC等の組立、測定検査を行うものであり、大手系列に属さない独立系のアセンブリ工場として、その供給先は約50社に及んでおりますが、顧客の販売状況等により当社グループの受注が左右される可能性があります。また、サーマルプリントヘッド、センサー等の機能部品部門の製品の大半は、顧客が販売する搭載機器（最終製品）の企画段階からプロジェクトに参画し、その搭載機器向けに当社グループが開発・設計したカスタム部品を納入するものであり、顧客の販売状況等により当社グループの受注が左右される可能性があります。

このように、当社グループの受注状況は顧客の販売状況や市場環境に大きく依存しており、今後の事業活動における重要なリスク要因となり得ます。

#### (2) 当業界を取り巻く状況

当社グループの属する電子部品業界は、技術革新による製品の陳腐化が激しいため、製品の世代交代が頻繁に発生します。この時期には需要に対して供給が追いつかず、逆にシェア獲得を目指して大型の設備投資が実行された後には供給過剰に陥る、ということが周期的に繰り返されてまいりました。このような半導体市況の変動が当社グループの経営成績に与える影響は顕著であります。

当社グループは、変化の激しい市場環境において、持続的な成長を実現するために、効率的な設備投資および研究開発投資を継続的に実施しています。この取り組みにより、技術革新を加速させ製品開発の強化を図り、常に市場の変化に対応できる体制を整えております。さらに、新製品開発や高付加価値製品の投入を通じて、顧客ニーズの多様化に対応し、業界内での競争力を高めてまいります。

#### (3) 価格競争および為替の変動

当業界においては、生産拠点の海外進出や国際競争の激化により価格競争が一層激しくなっています。このため、今後も販売価格の下落傾向が続くことが予想され、業界全体の収益性への圧力が高まることが考えられます。現在、当社グループの売上高に占める輸出比率は8.3%（2026年3月期）と比較的低い水準にありますが、当社グループ製品が搭載されるセット製品の輸出比率は年々増加しており、これに伴い、海外市場における動向や為替相場の変動が当社グループの経営成績および財政状況に与える影響が大きくなる可能性があります。

海外市場における需要動向や為替レートの変動は、当社グループの収益構造に直接的な影響を及ぼす要因となり得るためリスクを適切に管理し、柔軟に対応することにより安定した経営基盤の維持とグローバル市場での競争力強化に努めてまいります。

#### (4) 原材料の価格変動および調達難

当社グループの事業展開において、製品の主要原材料となる金、銀、銅、スズ、ニッケル、パラジウム、ルテニウム等の貴金属および希少金属の確保は極めて重要であります。これらの原材料価格は、国際的な需給バランスの変動や地政学的リスクの顕在化、産出国の輸出規制、さらには投資資金の流入等により大きく変動する特性を有しております。加えて、近年の世界的な半導体需要の急拡大や、脱炭素社会の実現に向けた環境規制の強化などを背景に、特定の材料については供給不足や調達リードタイムの長期化が常態化するなど、原材料を取り巻く外部環境は不透明さを増しております。原材料価格が著しく高騰した場合、当社グループでは生産効率の向上や諸経費の削減といった内部努力によるコスト吸収に努めますが、上昇分を製品の販売価格へ適時かつ十分に転嫁できない場合には、売上総利益率の低下を招き、当社グループの業績および財務状況に悪影響を及ぼす可能性があります。また、予期せぬサプライチェーンの寸断等により必要な原材料を計画通りに調達できない事態が生じた場合には、生産活動の停滞や顧客への納入遅延が発生し、機会損失のみならず社会的信用の低下につながる恐れがあります。

これらのリスクを低減するため、当社グループでは特定のサプライヤーへの依存を避けるべく供給元の多様化を推進し、安定的な調達体制の構築を図っております。また、需給予測に基づいた戦略的な安全在庫の保有や先行手配の実施、さらには希少金属の使用量削減や代替材料への切り替えに向けた研究開発を強化することで、市況変動に左右されにくい強靱な事業構造の確立に努めております。あわせて、主要な顧客とは原材料価格の変動を販売価格に反映させるスライド制の導入について継続的な協議を行うなど、適正な利益水準の確保とコスト競争力の維持に向けた取り組みを推進してまいります。

#### (5) 品質問題

当社グループは、品質マネジメントシステムの国際規格であるISO9001に基づき、「お客様を満足させる品質を提供することで信頼を確保する」という基本方針のもと、製品およびサービスの品質向上に継続的に取り組んでお

ります。品質保証体制の強化、製造工程の改善、並びに各種検査・評価体制の充実を通じて、品質リスクの未然防止と是正措置の迅速な実施を図っておりますが、当社グループが提供する全ての製品において、将来にわたって完全に欠陥が発生しないことを保証することは困難であり、製品の設計・製造上の不具合や、使用環境・方法による予期せぬ障害等に起因して、製品回収や損害賠償請求が発生する可能性があります。

特に、欠陥の程度や影響範囲が大きい場合には、多額の対応費用の発生や訴訟リスクの高まりに加え、当社グループに対する社会的信用の低下などが生じる可能性があり、当社グループの業績および財務状況に重大な影響を及ぼすおそれがあります。

これらのリスクを低減するため、当社グループは設計段階における厳格なデザインレビューの実施や、製造工程における自動検品システムの導入、およびサプライヤーに対する定期的な品質監査を実施しております。また、万一不具合が発生した際の影響を最小限に留めるべく、市場からの情報を迅速に集約・分析する体制を構築し、経営層への即時報告と迅速な是正措置、さらには将来の製品開発へのフィードバックを徹底することで、品質保証体制の更なる強化と社会的信頼の維持・向上に努めてまいります。

#### (6) 知的財産権

当社グループは独自技術について、必要に応じて特許を出願しておりますが、出願した技術内容について権利を得られずに保護が受けられない場合があります。また、知的財産権の保護が十分でなく、第三者が類似した製品を製造することを効果的に防止できない可能性があります。一方、新製品の開発にあたっては、第三者特許等の調査を実施しておりますが、当社グループが認識し得ない知的財産権が存在し、権利を侵害しているとして第三者が申し立てをすることが発生しないという保証はなく、当該知的財産権の使用禁止もしくはロイヤリティの支払発生、訴訟の提起がなされることによる費用負担の発生等により、製品の製造、販売に制約が生じるなど、当社グループの経営成績および財政状況に影響を及ぼす可能性があります。

#### (7) 人材確保

近年、労働力人口の減少に加え、各産業分野における技術革新の加速に伴い、高度な専門性や多様な技術的素養を有する人材に対する需要が産業界全体で増大しており、優秀な人材の確保は一層の競争状態となっております。当社グループにおいても、持続的な成長と競争力強化を実現するため、各事業分野において高度な知見とスキルを備えた人材の確保・育成は極めて重要な経営課題の一つであります。これに対応するため、計画的な新卒採用および中途採用を推進するとともに、教育・訓練制度の拡充、職務適性に応じた人材配置、キャリア形成支援、柔軟な働き方の導入等を通じて、社員の定着と能力開発に継続的に取り組んでおります。しかしながら、今後の雇用環境の変化や、人材獲得競争の激化、または求職者の価値観の多様化等により、当社グループが求める人材の確保、定着、育成が計画通りに進まなかった場合には、技術開発、生産性の向上、新規事業の展開等に支障をきたし、中長期的な成長戦略の遂行に悪影響を及ぼす可能性があります。

当社グループは、引き続き「人材の確保」と「人材の育成」を成長の源泉と捉え、人的投資のさらなる強化と、社員一人ひとりがその能力を最大限に発揮できる魅力ある就業環境の整備に、継続的に取り組んでまいります。

#### (8) 情報セキュリティ

当社グループでは、業務遂行に伴い、自社の経営・技術・取引に関する機密情報に加え、顧客・取引先・その他関係者に関する個人情報や機密情報等、様々な重要情報を電子データとして保有・管理しております。これらの情報資産については、不正アクセス、情報漏えい、データの改ざん・消失等のリスクに備え、アクセス制御の徹底、システムの多重防御体制の導入、社内教育・啓発活動の実施など、継続的な管理体制の強化と安全対策の維持・向上に努めております。しかしながら、サイバー攻撃の高度化・巧妙化や新たな脆弱性の出現、内部不正や人的ミスなど、想定を上回る事象が発生した場合には、当社グループが保有する機密情報や個人情報が外部に漏洩したり、第三者により不正に使用・改ざんされる可能性があり、顧客や取引先の信頼喪失、社会的信用の低下、損害賠償の発生、行政機関からの指導・処分、さらには事業活動の一時的な停止など当社グループの経営成績および財政状況に重大な影響を及ぼすおそれがあります。

当社グループは今後も、急速に変化する情報セキュリティリスクに対応すべく、技術的・組織的な対応力の強化に努め、安全で信頼性の高い情報管理体制の構築を継続してまいります。

#### (9) 自然災害および感染症

当社グループの製造拠点や営業拠点が、大規模地震等の自然災害によって甚大な損害を受けたり、感染症のパンデミック発生等により通常の事業活動が困難になった場合、生産活動の停止やサプライチェーンの分断により、当社グループの経営成績および財政状態に影響を及ぼす可能性があります。また、当社グループが直接的に損害を受けなくても、お客様や取引先が損害を受けることにより生産・物流・販売等が計画どおりに実行できず、当社グループの経営成績および財政状況に影響を及ぼす可能性があります。

当社グループは、企業活動を阻害するリスクを予測し、予防・軽減策の継続的な構築に努めており、その顕在化による影響を最小化し損失を抑えるよう取り組んでおります。大規模な自然災害に備え、代替生産が可能な製造拠点をグループ内に整備するとともに、感染症対策として、社内マニュアルを徹底し感染拡大の防止に努めております。



## 4【経営者による財政状態、経営成績及びキャッシュ・フローの状況の分析】

### (1) 経営成績等の状況の概要

#### 経営成績の状況

当連結会計年度におけるわが国経済は、雇用・所得環境の改善を背景に個人消費が堅調に推移したほか、企業収益の改善に伴い設備投資や生産活動にも持ち直しの動きが見られるなど、全体として緩やかな回復基調で推移いたしました。海外において、米国では個人消費や雇用情勢が底堅く推移した一方、高金利の継続や金融政策の不確実性、地政学的リスクの高まりが景気の下振れ要因となっております。中国では、不動産市場の調整や内需の低迷が継続したものの、政府主導による先端技術分野への投資を通じた産業高度化の取り組みが進められております。先行きにつきましては、金融市場の変動やサプライチェーンの混乱、エネルギー価格の動向に加え、地政学的リスクの長期化や主要国の政策動向など、依然として不透明な状況が続いております。

当社グループの属する電子部品業界におきましては、在庫調整の進展に加え、産業機器向け部品を中心に一部最終製品向け需要の持ち直しが見られるなど、分野によっては市場環境に改善の兆しが見られております。他方、電気自動車（EV）市場における需要成長の鈍化の影響を受け車載向け部品を中心に低調な状況が継続しており、業界全体としては本格的な回復には至っておりません。一方で、生成AIの普及やAI技術の高度化を背景に、データセンターや先端半導体関連分野における需要は堅調に推移しており、これらの成長分野においては、最先端プロセスへの対応や高性能・高信頼性を求める技術開発競争が一層激化しております。

このような変化の激しい事業環境のもと、当社グループは高付加価値製品および先端分野向け製品の開発・拡充を目的とした設備投資および研究開発投資を積極的に実施するとともに、地政学的リスクの高まりによるサプライチェーン再編への対応を進め、事業構造の最適化と競争力の強化に取り組んでおります。

このような情勢の中で、当社グループの当連結会計年度の連結売上高は38,323百万円（前年同期比3,348百万円増、9.6%増）、営業利益は、貴金属をはじめとする原材料価格の高騰に加え、成長に向けた先端分野への研究開発を積極的に行ったことなどにより306百万円（前年同期比132百万円減、30.2%減）、経常利益は、受取技術料および為替差益などにより728百万円（前年同期比309百万円増、73.8%増）、親会社株主に帰属する当期純利益は、減損損失252百万円を計上したことなどにより70百万円（前年同期比107百万円減、60.6%減）となりました。

当社グループの製品の種類別区分ごとの売上高であります。集積回路は、携帯情報端末向け部品や民生機器向け部品の受注が増加したことなどにより33,874百万円（前年同期比3,192百万円増、10.4%増）となりました。機能部品は、サーマルプリントヘッドの在庫調整が進展し受注が増加したことにより4,445百万円（前年同期比181百万円増、4.2%増）となりました。

#### 財政状態の状況

当連結会計年度末の資産の部につきましては、現金及び預金および有価証券などが減少したものの原材料及び貯蔵品および有形固定資産などの増加により、前連結会計年度末比11,113百万円の増加となりました。負債の部につきましては、長期借入金などの増加により、前連結会計年度末比10,783百万円の増加となりました。これらの結果、純資産は43,245百万円で前連結会計年度末比329百万円の増加となり、自己資本比率は68.96%と14.22ポイントの減少となりました。

#### キャッシュ・フローの状況

当連結会計年度における現金及び現金同等物(以下「資金」という)は、当連結会計年度末には17,346百万円となり、前連結会計年度末より645百万円の増加（3.9%増）となりました。

##### （営業活動によるキャッシュ・フロー）

営業活動の結果、増加した資金は878百万円（前年同期の増加した資金は1,450百万円）となりました。主な資金増加の要因は、減価償却費2,337百万円、税金等調整前当期純利益278百万円等によるものであり、主な資金減少の要因は、棚卸資産の増加額2,003百万円、売上債権の増加額1,181百万円等によるものであります。

##### （投資活動によるキャッシュ・フロー）

投資活動の結果、減少した資金は7,647百万円（前年同期の減少した資金は7,852百万円）となりました。主な資金減少の要因は、有形固定資産の取得による支出11,359百万円によるものであり、主な資金増加の要因は、定期預金の払戻による収入4,000百万円等によるものであります。

##### （財務活動によるキャッシュ・フロー）

財務活動の結果、増加した資金は7,369百万円（前年同期の増加した資金は92百万円）となりました。資金増加の要因は、長期借入れによる収入8,475百万円であり、主な資金減少の要因は、長期および短期借入金の返済による支出1,657百万円、配当金の支払額604百万円等によるものであります。

生産、受注および販売の実績

イ．生産実績

事業部門	金額（千円）	前年同期比（％）
集積回路	33,992,046	109.6
機能部品	4,631,362	105.5
その他	-	-
合計	38,623,409	109.1

（注）金額は、販売価額によっております。

ロ．受注実績

事業部門	受注高（千円）	前年同期比（％）	受注残高（千円）	前年同期比（％）
集積回路	34,009,210	110.6	1,110,531	132.3
機能部品	4,541,633	102.6	1,028,020	110.3
その他	3,158	11.2	-	-
合計	38,554,002	109.5	2,138,551	120.7

（注）金額は、販売価額によっております。

ハ．販売実績

事業部門	金額（千円）	前年同期比（％）
集積回路	33,874,433	110.4
機能部品	4,445,720	104.2
その他	3,158	11.2
合計	38,323,311	109.6

（注）最近2連結会計年度の主な相手先別の販売実績および当該販売実績の総販売実績に対する割合

相手先	前連結会計年度 （自 2024年4月1日 至 2025年3月31日）		当連結会計年度 （自 2025年4月1日 至 2026年3月31日）	
	金額（千円）	割合（％）	金額（千円）	割合（％）
日亜化学工業(株)	11,204,376	32.0	12,070,577	31.5
ミツミ電機(株)	5,664,046	16.2	5,987,885	15.6
日清紡マイクロデバイス(株)	3,621,394	10.4	4,913,699	12.8
合計	20,489,817	58.6	22,972,163	59.9

(2) 経営者の視点による経営成績等の状況に関する分析・検討内容

経営者の視点による当社グループの経営成績等の状況に関する認識および分析・検討内容は、次のとおりであります。なお、文中の将来に関する事項は、当連結会計年度末現在において判断したものであります。

会計上の見積りおよび当該見積りに用いた仮定

当社グループの連結財務諸表は、我が国において一般に公正妥当と認められる企業会計の基準に基づき作成されております。この連結財務諸表の作成にあたり会計上の見積りおよび当該見積りに用いた仮定につきましては、「第5 経理の状況 1 連結財務諸表等 注記事項」に記載のとおりであります。

当連結会計年度の財政状態および経営成績の状況に関する認識および分析・検討内容

イ．経営成績の分析・検討

1) 売上高

「(1) 経営成績等の状況の概要 経営成績の状況」に記載のとおりであります。

2) 売上原価

当連結会計年度における売上原価率は84.1%となり、前連結会計年度に比べ1.0ポイント改善いたしました。これは主に、原材料の価格高騰があるものの売上高の増加により固定費負担率が減少したことによるものであります。

3) 販売費及び一般管理費

当連結会計年度における販売費及び一般管理費は5,788百万円となり、前連結会計年度に比べ21.3%の増加となりました。これは主に、研究開発費の増加によるものであります。

4) 営業外収益

当連結会計年度における営業外収益は579百万円となり、前連結会計年度に比べ142.6%の増加となりました。これは主に、為替差益および受取技術料の増加によるものであります。

5) 営業外費用

当連結会計年度における営業外費用は157百万円となり、前連結会計年度に比べ39.1%の減少となりました。これは主に、前連結会計年度におけるシンジケートローン契約の組成に係る支払手数料125百万円の減少によるものであります。

6) 特別利益

当連結会計年度における特別利益は7百万円となりました。これは主に、投資有価証券売却益6百万円の計上によるものであります。

7) 特別損失

当連結会計年度における特別損失は457百万円となりました。これは、固定資産除却損160百万円および減損損失252百万円の計上によるものであります。

なお、当社グループはROA（総資本経常利益率）15%以上、ROE（株主資本当期純利益率）10%以上を中長期的な目標としております。当連結会計年度におけるROAは1.3%（前年同期比0.5ポイント増）、ROEは0.2%（前年同期比0.2ポイント減）と経常利益の増加によるROEの上昇、当期純利益の悪化によるROAの低下となりましたが、今後は、収益力の向上、財務体質の充実に早期に達成できるよう努めます。

ロ．資本の財源および資金の流動性

1) 資本の財源

当社グループでは、運転資金および設備資金につきましては、内部資金または借入により資金調達することを原則としております。このうち、借入による資金調達に関しましては、運転資金については短期借入金で、生産設備などの長期資金は、固定金利の長期借入金で調達しております。

なお、借入金の増減の内訳は次のとおりであります。

	2025年3月期	2026年3月期	増減額
短期借入金	1,180,000 千円	200,000 千円	980,000 千円
1年内返済予定の長期借入金	167,685	1,992,666	1,824,981
長期借入金	306,500	7,478,833	7,172,333
計	1,654,185	9,671,500	8,017,315

2) 資本の流動性

手元流動性（現金及び現金同等物〔期首・期末平均〕/売上高〔月平均〕）は、将来の業績変動に対応するため、連結売上高の3カ月分以上の確保が望ましいと考えており、当連結会計年度末においては、現金及び現金同等物〔期首・期末平均〕は17,023百万円であり、売上高〔月平均〕3,193百万円の約5.3カ月分を確保しております。

## 5【重要な契約等】

### (1) シャープ三重事業所 第2工場の建物売買契約締結の概要

契約締結日	2025年7月31日
不動産の引渡日	2025年7月31日
シャープ三重事業所 第2工場の概要	
イ 所在地	三重県多気郡多気町
ロ 延床面積	約54,000m <sup>2</sup>
ハ 生産エリア	約20,000m <sup>2</sup>

### (2) シャープ三重事業所 土地の売買契約締結の概要

契約締結日	2025年7月31日
不動産の引渡日	2025年12月18日
シャープ三重事業所土地の概要	
イ 所在地	三重県多気郡多気町
ロ 面積	約58,000m <sup>2</sup> (シャープ三重事業所の土地の一部)

## 6【研究開発活動】

当社グループの研究開発活動は、新製品の開発を担う製品開発部門と、生産システムの開発・改善を担う設備開発部門がそれぞれの専門性を活かして推進しております。加えて、案件の性質や重要性に応じて、関係部門によるプロジェクトチームを編成し、機動的かつ効果的な研究開発体制を構築しております。

多様化するエレクトロニクス業界においては、急速な技術革新および市場環境の変化に対応することが求められております。当社グループでは、顧客の要求に応える製品開発の推進に加えて、品質・数量・コスト・納期の各要素において高い水準を実現すべく、研究開発活動の効率的な推進による高度な技術水準の維持を重要課題として位置付け、研究開発体制の強化を図るとともに、新技術および新設備の開発に継続的に取り組んでおります。

当連結会計年度における主な研究開発活動としては、集積回路分野において、当社グループの主力である小型・薄型・軽量パッケージ技術を基盤とし、これらの技術を応用したパワー系および電源系パッケージの開発を推進いたしました。

また、当社のパネルレベルパッケージ「FOLP (Fan Out Laminate Package)」については、先端パッケージとして、パワー電源領域、ハイエンドロジックのチップレット集積領域を中心に開発を推進しておりますが、主要国際学会等での招待講演も増えており、当社技術のプレゼンスが確実に向上してきております。これに伴い、グローバルレベルでの顧客からの引合いも増加、一部は認定サンプルの要求等、具体的なビジネス獲得のフェーズに入っており、歩留りを含めた量産安定化の技術確立も進めております。量産技術については、多気事業所での自動化を前提とした立上げを推進しており、特にAI・データセンター向け電源関係に関しては製品開発と同時進行で、旺盛な需要への早期対応を図っております。

また、チップレット集積技術に関しましては、業界最先端となる接続ピッチ25ミクロンのパッケージを試作レベルで実現し、国際学会で発表いたしました。これらチップレット集積の量産技術につきましては、唯一のOSAT（後工程受託製造）企業として弊社が参加しているインテル社を主幹とする後工程自動化研究プロジェクト「SATAS」（経済産業省のNEDOプロジェクト）にて、弊社パネルレベルでのチップレット集積量産技術の実証研究を進めており、当社量産ラインへの適用を図ってまいります。

機能部品においては、さらなる高速化・省電力化に対応するプリントヘッドの開発や、欧州の環境規制に対応した低感度紙に使用できるヘッドの開発に取り組んでまいりました。また、昨今の貴金属高騰を受け、コスト構造の改善を目的として、新たな金属配線材料の開発も推進しております。

その結果、当連結会計年度における研究開発費の金額は、2,892百万円となりました。

### 第3【設備の状況】

#### 1【設備投資等の概要】

当社グループは、新製品の市場投入、生産効率の向上・合理化の推進、研究開発を目的として高松工場および多気事業所を中心に11,802百万円（有形固定資産受入ベース数値）の設備投資を実施いたしました。

当連結会計年度完成の主要な設備といたしましては、集積回路製造用設備、研究開発用建物等であります。

#### 2【主要な設備の状況】

当社グループにおける主要な設備は、次のとおりであります。

##### (1) 提出会社

2026年3月31日現在

事業所名 (所在地)	事業部門	設備の内容	帳簿価額						従業員数 (人)
			建物及び構築物(千円)	機械装置及び運搬具(千円)	土地(千円) (面積㎡)	リース資産(千円)	その他(千円)	合計(千円)	
本社 (香川県高松市)	-	-	高松工場に含む	2,980	高松工場に含む	86,899	5,082	94,962	112
高松工場 (香川県高松市)	集積回路	半導体生産設備 LED生産設備	3,253,143	523,419	2,167,095 (40,550.1)	-	157,030	6,100,688	1,112
朝日町事業所 (香川県高松市)	集積回路 機能部品 研究開発	半導体生産設備 基板生産設備 研究開発設備	1,630,823	180,238	287,335 (9,912.5)	-	9,428	2,107,826	43
観音寺工場 (香川県観音寺市)	集積回路 機能部品	半導体生産設備 プリントヘッド生産設備 センサー生産設備 基板生産設備	635,499	163,169	431,776 (17,858.8)	1,473	50,929	1,282,848	222
多気事業所 (三重県 多気郡多気町)	研究開発	研究開発設備	-	-	901,973 (58,181.0)	-	-	901,973	-
合計			5,519,466	869,807	3,788,179 (126,502.4)	88,373	222,471	10,488,298	1,489

- (注) 1. 金額は帳簿価額であり、建設仮勘定は含まれておりません。  
2. 帳簿価額のうち「その他」は工具、器具及び備品であります。  
3. 従業員数には、契約社員（嘱託社員・準社員およびパート社員）は含まれておりません。

##### (2) 国内子会社

2026年3月31日現在

会社名	事業所名 (所在地)	事業部門	設備の内容	帳簿価額						従業員数 (人)
				建物及び構築物(千円)	機械装置及び運搬具(千円)	土地(千円) (面積㎡)	リース資産(千円)	その他(千円)	合計(千円)	
ハヤマ工業㈱	本社 (香川県高松市)	集積回路 機能部品	半導体めっき 生産設備	-	11,986	- (-)	-	352	12,339	17
ハイコンポー ネンツ青森㈱	本社 (青森県 北津軽郡鶴田町)	集積回路	半導体生産設備	811,853	338,905	174,018 (33,771.5)	5,408	17,743	1,347,928	356
青梅エレクト ロニクス㈱	本社 (東京都青梅市)	集積回路	半導体生産設備	299,376	691,027	403,698 (7,286.9)	-	14,239	1,408,342	82

- (注) 1. 金額は帳簿価額であり、建設仮勘定は含まれておりません。  
2. 帳簿価額のうち「その他」は工具、器具及び備品であります。  
3. 従業員数には、契約社員（嘱託社員・準社員およびパート社員）は含まれておりません。また、ハヤマ工業㈱には当社からの出向社員5人を含んでおります。

### 3【設備の新設、除却等の計画】

当社グループは多品種にわたる電子部品の製造を行っており、期末時点ではそれらに関する設備の新設・拡充の計画を個々の製品群ごとに決定しておりません。そのため、事業所ごとの数値を開示する方法によっております。

当連結会計年度後1年間の設備投資計画（新設・拡充）は、12,872百万円であり、事業所ごとの内訳は次のとおりであります。

会社名または事業所名	2026年3月末計画金額 (千円)	設備等の主な内容	資金調達方法
アオイ電子(株) 高松工場	3,133,000	集積回路生産設備の増設・更新 研究開発用設備の増設・更新 ソフトウェア開発等	自己資金
アオイ電子(株) 観音寺工場	339,000	機能部品生産設備の増設・更新 集積回路生産設備の増設・更新	同上
アオイ電子(株) 多気事業所	7,970,000	先端パッケージ用設備	自己資金および借入金
ハヤマ工業(株)	6,000	めっき生産設備の増設・更新	自己資金
ハイコンポーネンツ青森(株)	418,000	半導体生産設備の増設・更新	同上
青梅エレクトロニクス(株)	1,006,000	半導体生産設備の増設・更新	同上
合計	12,872,000		

(注) 経常的な設備の更新のための除売却を除き、生産能力に重要な影響を及ぼす設備の除売却の計画はありません。

## 第4【提出会社の状況】

### 1【株式等の状況】

#### (1)【株式の総数等】

##### 【株式の総数】

種類	発行可能株式総数(株)
普通株式	40,600,000
計	40,600,000

##### 【発行済株式】

種類	事業年度末現在発行数(株) (2026年3月31日)	提出日現在発行数(株) (2026年6月26日)	上場金融商品取引所名又は登録認可金融商品取引業協会名	内容
普通株式	12,000,000	12,000,000	東京証券取引所 (スタンダード市場)	単元株式数 100株
計	12,000,000	12,000,000	-	-

#### (2)【新株予約権等の状況】

##### 【ストックオプション制度の内容】

該当事項はありません。

##### 【ライツプランの内容】

該当事項はありません。

##### 【その他の新株予約権等の状況】

該当事項はありません。

#### (3)【行使価額修正条項付新株予約権付社債券等の行使状況等】

該当事項はありません。

#### (4)【発行済株式総数、資本金等の推移】

年月日	発行済株式 総数増減数 (千株)	発行済株式 総数残高 (千株)	資本金増減額 (千円)	資本金残高 (千円)	資本準備金 増減額 (千円)	資本準備金 残高(千円)
2000年8月10日 (注)	1,850	12,000	2,987,750	4,545,500	4,489,950	5,790,950

(注)有償一般募集(ブックビルディング方式による募集)

発行株数	1,850,000株
発行価格	4,042円
発行価額	3,230円
資本組入額	1,615円
払込金総額	7,477,700千円

( 5 ) 【所有者別状況】

2026年3月31日現在

区分	株式の状況（1単元の株式数 100株）								単元未満株式の状況（株）
	政府及び地方公共団体	金融機関	金融商品取引業者	その他の法人	外国法人等		個人その他	計	
					個人以外	個人			
株主数（人）	-	12	24	38	83	7	3,742	3,906	-
所有株式数（単元）	-	16,210	1,717	35,357	6,990	7	59,639	119,920	8,000
所有株式数の割合（％）	-	13.52	1.43	29.48	5.83	0.01	49.73	100	-

（注）自己株式801,063株は、「個人その他」に8,010単元、「単元未満株式の状況」に63株を含めて記載しております。

( 6 ) 【大株主の状況】

2026年3月31日現在

氏名又は名称	住所	所有株式数（千株）	発行済株式（自己株式を除く。）の総数に対する所有株式数の割合（％）
大西 以知郎	兵庫県芦屋市	2,117	18.91
公益財団法人大西・アオイ記念財団	香川県高松市上林町148番地	2,000	17.86
アオイコーポレーション有限会社	神戸市灘区上野通3丁目1-4	1,150	10.27
西澤 知佐子	福岡市中央区	794	7.09
株式会社三菱UFJ銀行	東京都千代田区丸の内1丁目4番5号	350	3.13
日本マスタートラスト信託銀行株式会社（信託口）	東京都港区赤坂1丁目8番1号	225	2.01
株式会社日本カストディ銀行（信託口）	東京都中央区晴海1丁目8-12	224	2.00
日亜化学工業株式会社	徳島県阿南市上中町岡491-100	221	1.98
大西 暁子	香川県高松市	209	1.87
明治安田生命保険相互会社	東京都千代田区丸の内2丁目1-1	154	1.38
計	-	7,446	66.50

( 7 ) 【議決権の状況】

【発行済株式】

2026年3月31日現在

区分	株式数(株)	議決権の数(個)	内容
無議決権株式	-	-	-
議決権制限株式(自己株式等)	-	-	-
議決権制限株式(その他)	-	-	-
完全議決権株式(自己株式等)	普通株式 801,000	-	-
完全議決権株式(その他)	普通株式 11,191,000	111,910	-
単元未満株式	普通株式 8,000	-	-
発行済株式総数	12,000,000	-	-
総株主の議決権	-	111,910	-

【自己株式等】

2026年3月31日現在

所有者の氏名又は名称	所有者の住所	自己名義所有株式数(株)	他人名義所有株式数(株)	所有株式数の合計(株)	発行済株式総数に対する所有株式数の割合(%)
アオイ電子株式会社	香川県高松市 香西南町455-1	801,000	-	801,000	6.68
計	-	801,000	-	801,000	6.68

2 【自己株式の取得等の状況】

【株式の種類等】 会社法第155条第7号に該当する普通株式の取得

( 1 ) 【株主総会決議による取得の状況】

該当事項はありません。

( 2 ) 【取締役会決議による取得の状況】

該当事項はありません。

(3) 【株主総会決議又は取締役会決議に基づかないものの内容】

区分	株式数(株)	価額の総額(円)
当事業年度における取得自己株式	30	59,175
当期間における取得自己株式	-	-

(注) 当期間における取得自己株式には、2026年6月1日からこの有価証券報告書提出日までの単元未満株式の買取りによる株式は含まれておりません。

(4) 【取得自己株式の処理状況及び保有状況】

区分	当事業年度		当期間	
	株式数(株)	処分価額の総額(円)	株式数(株)	処分価額の総額(円)
引き受ける者の募集を行った取得自己株式	-	-	-	-
消却の処分を行った取得自己株式	-	-	-	-
合併、株式交換、株式交付、会社分割に係る移転を行った取得自己株式	-	-	-	-
その他	-	-	-	-
保有自己株式数	801,063	-	801,063	-

(注) 当期間における保有自己株式数には、2026年6月1日からこの有価証券報告書提出日までの単元未満株式の買取りによる株式は含まれておりません。

3 【配当政策】

当社は、企業体質の充実強化と将来の事業展開を見据えた内部留保を確保しつつ、株主のみなさまに対する安定的な利益還元を最重要課題のひとつと考えており、利益の状況、配当性向などを総合的に判断したうえで、安定的な配当を継続して実施していくことを基本方針としております。

内部留保資金の用途につきましては、当業界が装置集約型産業に属し、技術革新の速さ、製品のライフサイクルの短縮に伴う量産ラインの切り替えの早期化など、利益の再投資により企業全体の利益を拡大していくという基本方針に基づき、長期的な視野に立った新製品への開発投資、生産効率の向上・合理化を目的とする設備の開発・改善などに充たさせ、価格競争力の強化に寄与させてまいりたいと考えております。

当社は、「取締役会の決議により、毎年9月30日を基準として、中間配当を行うことができる。」旨を定款に定めており、中間配当と期末配当の年2回の剰余金の配当を行うことを基本方針としております。

これら剰余金の配当の決定機関は、期末配当については株主総会、中間配当については取締役会であります。

なお、当事業年度に係る剰余金の配当は以下のとおりであります。

決議年月日	配当金の総額(千円)	1株当たり配当額(円)
2025年10月31日 取締役会決議	279,973	25
2026年6月25日 定時株主総会決議	324,769	29

## 4【コーポレート・ガバナンスの状況等】

### (1)【コーポレート・ガバナンスの概要】

#### コーポレート・ガバナンスに関する基本的な考え方

当社は、持続的な成長と中長期的な企業価値の向上を経営の最優先事項として掲げており、その実現のためには、経営の健全性、透明性、および効率性を担保するコーポレート・ガバナンスの充実が不可欠な経営基盤であると認識しております。この認識のもと、当社は株主をはじめとする全てのステークホルダーとの信頼関係を構築・維持し、適切な協働を通じて社会的責任を果たすとともに、経営の監督機能と業務執行機能の分離を明確化し、迅速かつ果敢な意思決定を可能とする体制の整備を推進してまいりました。

具体的な運営においては、独立した客観的な立場から経営を監督する社外取締役の選任を強化し、取締役会における多角的な議論と意思決定の透明性を確保するとともに、実効性のある内部統制システムの構築およびリスク管理体制の整備を通じて、コンプライアンスの徹底と経営の適正性の維持に努めております。

今後におきましても、社会情勢の変化や資本市場の要請を真摯に受け止めながら、ガバナンス体制が常に最適に機能しているかについて不断の見直しと改善を継続してまいります。このように、実効性のあるガバナンス体制を継続的に深化させていくことで、変化の激しい経営環境に柔軟に対応し、中長期的な視点に立った規律ある経営を通じて、持続可能な社会の発展への貢献と企業価値の最大化に努めてまいります。

#### 企業統治の体制の概要および当該体制を採用する理由

当社は、コーポレート・ガバナンスのより一層の充実を図るため、監査等委員会設置会社を採用しております。

現在の体制を採用している理由は、取締役会の意思決定の迅速化と、社外取締役を中心とした監督体制の強化を高い次元で両立させるためであり、監査等委員会が、内部統制システムを活用した組織的な監査・監督を行うとともに、独立した客観的な立場から経営の適法性および妥当性を厳正に監視することにより、ステークホルダーに対する受託責任を果たせる体制が構築されていると認識しております。

当社は、このような高度な統治機能が、不透明な経営環境下における迅速な意思決定を支え、持続的な成長と中長期的な企業価値の最大化を実現するために最適であると判断し、当該体制を選択しております。

#### イ. 取締役会

当社の取締役会は、取締役社長を議長とし、「(2) 役員状況 役員一覧」に記載の取締役（監査等委員である取締役を除く）5名と監査等委員である取締役4名（内、社外取締役4名）で構成されております。定例の取締役会を毎月1回、必要に応じ臨時取締役会を開催し、重要事項の審議・決定を行う最善かつ迅速な経営判断のできる機関として位置付けております。取締役会においては、企業経営および事業戦略、グループ会社に対する経営指導、決算財務関連、ガバナンス、リスクマネジメント、サステナビリティ、その他の事項について検討しております。

また、取締役会の下に、執行役員会議および各部門長を構成員とした経営会議を月1回開催し、会社の経営に関する意思の伝達、経営方針・計画に基づいた部門の業務遂行状況の報告および情報交換、重要な経営事項の審議等を行っております。

なお、当事業年度において取締役会を20回開催しており、個々の取締役の出席状況については次のとおりです。

氏名	開催回数	出席回数
木下 和洋	20回	19回
福田 一幸(注1)	6回	6回
青木 良二	20回	20回
相沢 吉昭	20回	20回
多田 光徳(注2)	14回	14回
中尾 正己(注2)	14回	14回
古田 昭博	20回	20回
森糸 繁樹(注1)	6回	6回
北山 昇	20回	20回
橋本 潤子	20回	20回
大平 文和(注2)	14回	14回

(注) 1. 福田一幸氏および森糸繁樹氏は、2025年6月26日開催の第57回定時株主総会終結の時をもって、取締役を退任したため、退任までに開催された取締役会の開催回数を記載しております。

2. 多田光徳氏、中尾正己氏および大平文和氏は、2025年6月26日開催の第57回定時株主総会において、新たに取締役に選任され就任いたしましたので、就任後に開催された取締役会の開催回数を記載しております。

#### ロ. 監査等委員会

当社の監査等委員会は、常勤監査等委員を議長とし、「(2) 役員の状況 役員一覧」に記載の監査等委員である取締役4名(内、社外取締役4名)で構成されております。監査等委員会は、会社の健全な発展と社会的信頼の維持向上を図るため、公正で客観的な監査を行うことを目的に、原則毎月1回、必要に応じて臨時で開催しております。また、監査等委員は、取締役会および重要会議等に出席するとともに、取締役(監査等委員である取締役を除く)および経営幹部等と十分な意思疎通を図り、重要な意思決定の過程および業務の執行状況の把握を行っております。

監査等委員の監査・監督機能を強化し、取締役(監査等委員である取締役を除く)からの情報収集、重要な社内会議における情報共有および内部監査部門と監査等委員会との十分な連携を可能とするため、古田昭博氏を常勤監査等委員として選定しております。

また、効果的かつ適正な監査・監督を行うため、会計監査人および内部監査部門との連携を密にし、取締役(監査等委員である取締役を除く)の業務執行について厳正な監査・監督を実施しております。

なお、当事業年度において監査等委員会を17回開催しており、個々の監査等委員の出席状況については次のとおりです。

氏名	開催回数	出席回数
古田 昭博	17回	17回
森糸 繁樹(注1)	6回	6回
北山 昇	17回	17回
橋本 潤子	17回	16回
大平 文和(注2)	11回	11回

(注) 1. 森糸繁樹氏は、2025年6月26日開催の第57回定時株主総会終結の時をもって、取締役に退任したため、退任までに開催された監査等委員会の開催回数を記載しております。

2. 大平文和氏は、2025年6月26日開催の第57回定時株主総会において、新たに取締役に選任され就任いたしましたので、就任後に開催された監査等委員会の開催回数を記載しております。

#### ハ. 内部監査室

当社は、取締役社長直属の組織として内部監査室を設けております。内部監査室は、当社の事業活動が法令や社内規程に基づいて適切かつ効果的に行われているかを監査し、その結果を各取締役に報告しております。

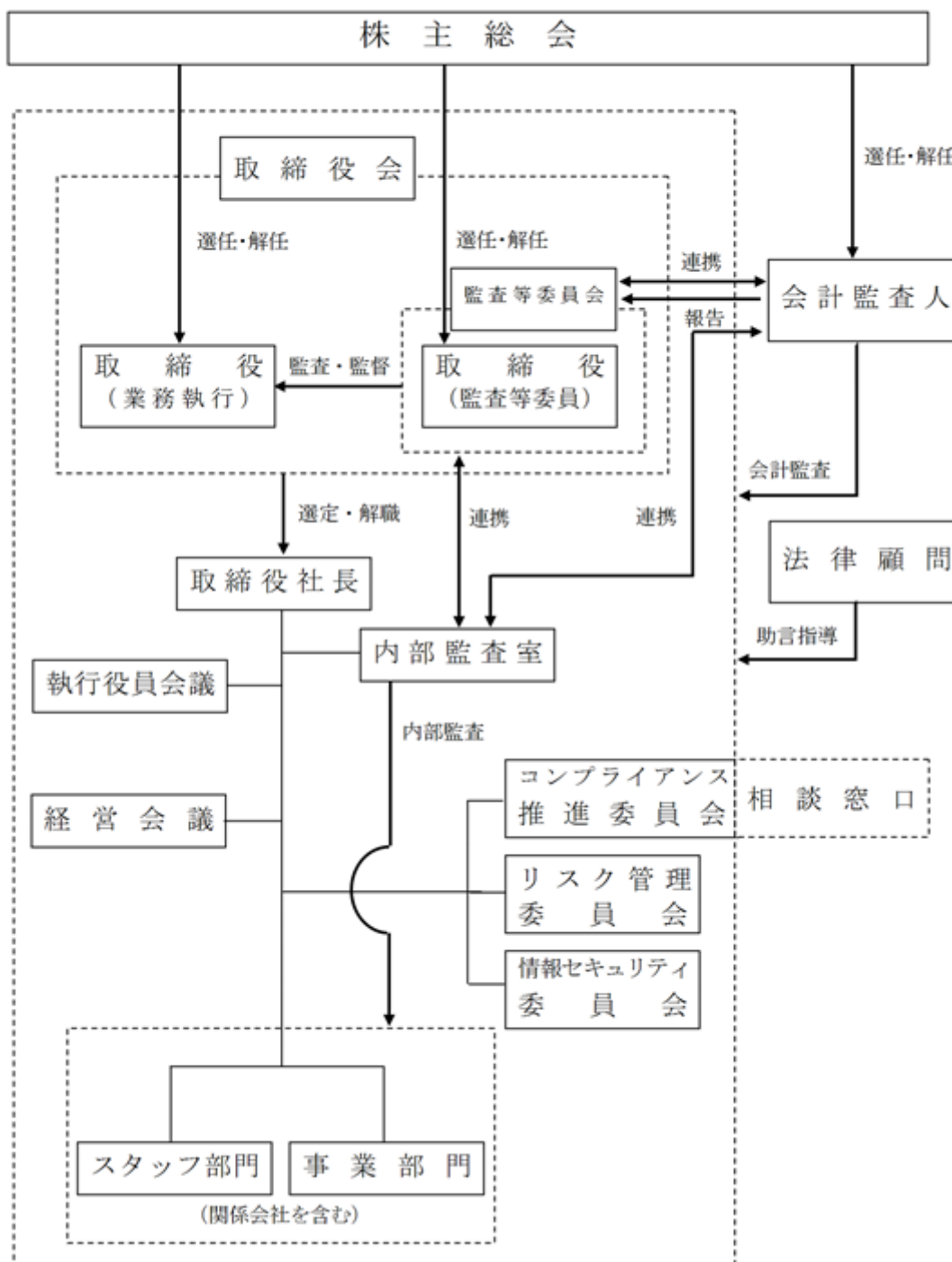
また、内部監査室は、監査等委員会と連携して効率的な内部監査を実施しております。

#### 二. 特別委員会

コンプライアンス、リスク管理、情報セキュリティ等、適切な業務遂行上必要な特定事項に関し、特別委員会を設置しております。各委員会は、本部ごとに選任された委員により、それぞれの分野に関し、調査・研究および審議を行っております。

当社の経営上の意思決定、執行、監督に係るコーポレート・ガバナンス体制の概要は次の図のとおりであります。

【コーポレートガバナンス模式図】



企業統治に関するその他の事項

イ. 内部統制システムの整備の状況

当社の「内部統制システムの基本方針」は、以下のとおりであります。

当社は、会社法および会社法施行規則に基づき、当社および子会社（以下、「当社グループ」という）の業務の適正性、有効性・効率性の確保とリスクの管理につとめ、社会情勢の変化に応じた体制を整備し、その充実に努める。

- 1) 取締役および使用人の職務の執行が法令および定款に適合することを確保するための体制
  - a. 事業活動遂行の指針である「アオイ電子行動憲章」を当社グループ全員に周知し、常に法令および企業倫理の遵守、適正なる事業活動の遂行を徹底する。
  - b. 取締役会は、法令および定款等の遵守のための体制を含む「内部統制システムの基本方針」を決定し、その実施状況を監督するとともに、適宜、基本方針の見直しを行う。
  - c. 監査等委員会は、独立した立場から内部統制システムの構築と運用状況を監査する。
  - d. 「コンプライアンス推進委員会」の下、コンプライアンス体制の維持・向上を図り、実効性を確保する。
  - e. 社内外からのコンプライアンスに関する情報を「相談窓口」で受け付け対応する。また、通報者は何ら不利益を被らないことを担保する。
- 2) 取締役の職務の執行に係る情報の保存および管理に関する体制
  - a. 法令、「情報セキュリティ基本方針」および関連する社内規程に基づき、取締役の職務の執行に係る情報の作成・保存・保護・管理の体制を整備する。この管理体制の下、取締役の職務執行に係る情報については、必要に応じて閲覧、謄写可能な状態に置く。
  - b. 「情報セキュリティ委員会」の下、情報セキュリティの体制、管理の維持・向上と情報の有効活用を図る。
- 3) 損失の危険の管理に関する規程その他の体制
  - a. 「リスク管理基本方針」に基づき、関連する社内規程を整備し、当社グループの危機管理の体制整備および運用を図る。
  - b. 「リスク管理委員会」の下、当社グループを取り巻くリスクを統括管理し、危機管理体制の維持・向上を図る。
- 4) 取締役の職務の執行が効率的に行われることを確保するための体制
  - a. 取締役会は中期経営目標を定め、それを具現化するために事業年度、部門毎の事業計画を策定するとともに、その達成に向けて職務を遂行し、取締役会がその実績管理を行う。
  - b. 執行役員会議、経営会議等において経営に関する意思伝達、業務執行状況の報告、情報交換、重要な事項の審議を成し、経営環境の変化に即応できる効率的な管理体制の整備・運用を図る。
  - c. 組織および職務に関する社内規程の整備・運用により、職務分掌、職務権限、職務責任の明確化を図り、迅速な意思決定と業務遂行を確保する。
- 5) 当社および子会社から成る企業集団における業務の適正を確保するための体制
  - a. 「アオイ電子行動憲章」に基づき、子会社の諸規律・規程およびコンプライアンス体制の整備・運用を推進し、法令および企業倫理の遵守、適正なる事業活動遂行を子会社に周知徹底する。
  - b. 子会社へ役員を派遣し、業務執行を監督・監査する。
  - c. 子会社の主体的な経営意思を尊重しつつ、関係会社管理に関する社内規程に基づく事業、財務、その他重要事項についての決裁および報告制度の整備・運用により、業務執行を管理する。
  - d. 子会社のリスクは当社グループのリスクと捉え、危機管理に関する規程および体制の整備・運用を促し、当社グループでの情報の共有を図る。
  - e. 子会社においても事業計画および予算を策定し、達成に向けた実績管理により効率的な業務執行を図る。
  - f. 子会社に対して監査を実施し、統制の整備・運用状況を評価し維持・向上を促す。
- 6) 当社監査等委員会がその職務の補助をすべき使用人を置くことを求めた場合における当該使用人に関する事項、当該使用人の監査等委員以外の取締役からの独立性に関する事項および当該使用人に対する指示の実効性の確保に関する事項
  - a. 監査等委員会がその職務を補助する使用人を置くことを求めた場合、取締役会は監査等委員会と協議の上、監査等委員会を補助すべき使用人を置くものとする。
  - b. 監査等委員会を補助すべき使用人の任命、異動、評価、指揮命令権限等は、監査等委員会の事前の同意を得るものとし、当該使用人の監査等委員以外の取締役からの独立性と指示の実効性を確保する。
- 7) 当社グループの取締役および使用人等ならびに当社子会社の監査役が、当社監査等委員会に報告するための体制および監査等委員会の監査が実効的に行われることを確保するための体制
  - a. 当社グループの取締役および使用人等ならびに当社子会社の監査役は、当社および子会社の業務および業績に影響を与える重要な事項、法令違反等の不正行為、重大な不当行為については、監査等委員会に速やかに報告するものとする。また、監査等委員会は、前記にかかわらず必要に応じて当社グループの取締役および使用人等ならびに当社子会社の監査役に対して報告を求めることができる。

- b. 監査等委員会に報告を行った当社グループの取締役および使用人等ならびに当社子会社の監査役に対し、当該報告を行ったことを理由として何ら不利益を被らないことを担保する。
- c. 監査等委員会は、定期的に代表取締役と意見交換を行うとともに、会計監査人や内部監査室とそれぞれ情報の交換を行うなど緊密な連携を図る。
- d. 監査等委員会から、その職務の執行について生ずる費用等の請求があった場合には、当該費用等が監査等委員の職務の執行に必要なと認められた場合を除き、これに応じるものとする。

#### 8) 財務報告の信頼性を確保するための体制

金融商品取引法の定めに従い、財務報告に係る内部統制が有効かつ適切に行われる体制を整備・運用し、その状況を定期的に評価して内部統制の有効性・適切性の維持改善に努める。

#### 9) 反社会的勢力を排除するための体制

市民社会の秩序や安全に脅威を与える反社会的勢力および団体とは一切の関係を遮断し、警察および弁護士等の外部関係機関と連携し、毅然とした態度で組織的に対応する。

#### ロ. 責任限定契約の内容の概要

当社は、会社法第427条第1項の規定により、取締役会の決議をもって同法第423条第1項の行為に関する取締役（取締役であった者を含む）の責任を法令の限度において免除することができる旨、また当社と取締役（業務執行取締役等であるものを除く）とは同法第423条第1項の行為に関する責任を法令が規定する額まで限定する契約を締結できる旨、定款に定めております。これは、取締役が職務を遂行するにあたり、その能力を十分に発揮して、期待される役割を果たしうる環境を整備することを目的とするものであります。

#### ハ. 役員等賠償責任保険契約の内容の概要

当社は、当社および当社子会社の全ての取締役および監査役を被保険者として、会社法第430条の3第1項に規定する役員等賠償責任保険契約を保険会社との間で締結しております。

当該保険契約では、被保険者である役員等がその職務の執行に関し責任を負うこと、または、当該責任の追及に係る請求を受けることによって生ずることのある損害について填補することとされています。ただし、法令違反の行為のあることを認識して行った行為に起因して生じた損害は填補されないなど、一定の免責事由があります。

なお、当該契約の保険料は全額当社が負担しております。

#### 二. 取締役の定数

当社の取締役（監査等委員である取締役を除く）は12名以内、監査等委員である取締役は5名以内とする旨定款に定めております。

#### ホ. 取締役の選任の決議要件

当社は、取締役の選任決議について、監査等委員である取締役とそれ以外の取締役を区分して、議決権を行使することができる株主の議決権の3分の1以上を有する株主が出席し、その議決権の過半数をもって行い、累積投票によらない旨定款に定めております。

#### ヘ. 株主総会の特別決議要件

当社は、会社法第309条第2項に定める株主総会の特別決議要件について、議決権を行使することができる株主の議決権の3分の1以上を有する株主が出席し、その議決権の3分の2以上をもって行う旨定款に定めております。これは、株主総会における特別決議の定足数を緩和することにより、株主総会の円滑な運営を行うことを目的とするものであります。

#### ト. 中間配当

当社は、株主への機動的な利益還元を行うため、会社法第454条第5項の規定により、取締役会の決議によって毎年9月30日を基準日として、中間配当を行うことができる旨定款に定めております。

#### チ. 自己株式の取得の決定機関

当社は、会社法第165条第2項の規定により、取締役会の決議をもって市場取引等により自己株式を取得することができる旨定款に定めております。これは、経営環境の変化に対応した機動的な資本政策の遂行を可能とすることを目的とするものであります。

(2) 【役員の状況】

役員一覧

男性 8名 女性 1名 (役員のうち女性の比率 11.1%)

役職名	氏名	生年月日	略歴	任期	所有株式数 (千株)
取締役社長(代表取締役)	木下 和洋	1957年2月8日生	1980年3月 当社入社 2000年11月 総務部長 2003年6月 取締役管理副本部長 2007年6月 取締役管理本部長 2013年7月 常務取締役管理本部長 2016年4月 公益財団法人 大西・アオイ記念財団 理事長(現任) 2016年7月 常務取締役(代表取締役) 2019年5月 青梅エレクトロニクス(株)取締役 (非常勤)(現任) 2022年6月 取締役社長(代表取締役)(現任) 2023年5月 ハイコンポーネンツ青森(株)取締役 (非常勤)(現任)	(注) 2	27
取締役 管理本部長	青木 良二	1961年3月4日生	1983年4月 当社入社 2009年10月 (株)ヴィーネックス取締役(非常勤) (現任) 2010年7月 総務部長 2012年7月 執行役員総務部長 2016年4月 青梅エレクトロニクス(株)取締役 (非常勤) 2018年12月 執行役員管理副本部長 2019年5月 青梅エレクトロニクス(株)取締役 (非常勤)退任 2019年7月 執行役員管理本部長 2022年6月 取締役管理本部長(現任)	(注) 2	5
取締役 先端パッケージ推進本部長	相沢 吉昭	1960年1月28日生	1985年4月 (株)東芝入社 2020年3月 当社入社 2020年4月 製品企画開発部 理事 2020年7月 執行役員第1技術副本部長 2022年7月 執行役員第1技術本部長 2024年6月 取締役第1技術本部長 2024年12月 取締役先端パッケージ推進本部長(現任)	(注) 2	0
取締役 第2生産本部 管掌 兼 先端パッケージ推進 副本部長	多田 光徳	1969年11月4日生	1992年4月 当社入社 2020年12月 観音寺生産本部半導体製造部長 2023年4月 執行役員第1生産本部第3製造部長 2023年7月 執行役員第2生産副本部長 2023年12月 執行役員第2生産本部長 2024年12月 執行役員先端パッケージ推進副本部長 2025年6月 取締役第2生産本部 管掌 兼 先端パッケージ推進副本部長(現任)	(注) 2	0
取締役 設備開発本部長	中尾 正己	1970年10月1日生	1994年4月 当社入社 2022年1月 第2技術本部設備開発部長 2023年5月 ハヤマ工業(株)取締役(非常勤)(現任) 2023年7月 執行役員第2技術本部長 2024年12月 執行役員設備開発本部長 2025年6月 取締役設備開発本部長(現任)	(注) 2	2
取締役 (常勤監査等委員)	古田 昭博	1958年5月26日生	2012年3月 香川県三豊警察署長 2015年2月 香川県警察本部警備部長 2017年3月 同本部生活安全部長 2018年3月 同本部刑事部長 2019年2月 香川県警察退職 2019年6月 当社取締役(常勤監査等委員)(現任)	(注) 3	1
取締役 (監査等委員)	北山 昇	1956年11月2日生	2013年7月 高松国税局課税部法人税課長 2014年7月 国税庁長官官房高松派遣首席国税庁 監察官 2016年7月 高松国税局調査査察部長 2017年7月 高松国税局退職 2017年8月 税理士登録(現任) 2021年6月 当社取締役(監査等委員)(現任)	(注) 3	1

役職名	氏名	生年月日	略歴	任期	所有株式数 (千株)
-----	----	------	----	----	---------------

取締役 (監査等委員)	橋本 潤子	1966年12月24日生	1990年4月 三洋証券㈱入社 1997年4月 香川大学法学部専任講師 1999年4月 香川大学法学部助教授 2006年4月 公正取引委員会独占禁止政策協力委員 2009年1月 香川大学大学院香川大学・愛媛大学 連合法務研究科教授 2013年12月 香川大学大学院香川大学・愛媛大学 連合法務研究科 研究科長 2015年10月 香川大学 副学長 2016年10月 日本経済法学会理事・運営委員(現任) 2017年4月 香川大学法学部 教授 2017年6月 ㈱香川銀行社外取締役(監査等委員) 2018年5月 香川県男女共同参画審議会委員 2019年4月 香川労働局最低賃金審議会委員 2019年6月 トモニホールディングス㈱社外取締役 (監査等委員) 2021年4月 高松地方裁判所委員会委員 2022年4月 香川大学ダイバーシティ推進室室長 2023年6月 当社取締役(監査等委員)(現任) 2023年11月 総務省電気通信紛争処理委員会 特別委員(現任) 2024年4月 神戸大学大学院 法学研究科 教授 (現任)	(注) 3	0
取締役 (監査等委員)	大平 文和	1949年11月19日生	1975年4月 日本電信電話公社 入社 1998年7月 日本電信電話株式会社 研究部長 2000年4月 香川大学工学部 教授 2009年10月 香川大学工学部 工学部長 2011年10月 香川大学 理事 2014年4月 放送大学 香川学習センター所長 2014年4月 香川大学名誉教授 客員教授(現任) 2025年6月 当社取締役(監査等委員)(現任)	(注) 3	1
計					40

- (注) 1. 取締役 古田 昭博、北山 昇、橋本 潤子および大平 文和は、社外取締役であります。  
2. 2026年6月25日開催の定時株主総会終結の時から1年間  
3. 2025年6月26日開催の定時株主総会終結の時から2年間

#### 社外役員の状況

当社の社外取締役は4名であります。

各社外取締役と当社の間には、特記すべき利害関係はありません。

社外取締役の当社株式所有については、「役員一覧」に記載のとおりであります。

当社において、社外取締役を選任するための会社からの独立性に関する基準または方針については定めておりませんが、選任にあたっては東京証券取引所の定める独立性に関する基準等を参考にしております。

社外取締役による監督または監査と内部監査、監査等委員会による監査および会計監査との相互連携ならびに内部統制部門との関係

当社の監査等委員会は4名で構成され、監査等委員の全員が社外取締役であります。監査等委員は、取締役会および監査等委員会に出席し、内部監査・監査等委員会監査および会計監査との相互連携を図っております。

各社外取締役は、独立・公正な立場から、それぞれの経験や専門知識を生かして、客観性・中立性を持った経営監視を行っております。また、監査の方針および業務の分担等に従い、取締役会や重要会議等への出席のほか、取締役(監査等委員である取締役を除く)からの職務の執行状況の聴取や重要な決裁書類の閲覧、さらには業務および財産の状況の調査等の監査を実施しております。社外取締役は会計監査人と定期会合を持つなど緊密な連携を保ち、意見および情報交換を行うとともに、内部監査部門からの報告等を通じて連携を図っております。

### (3)【監査の状況】

#### 監査等委員会監査の状況

監査等委員会は、独立社外取締役4名で構成され、うち1名を常勤監査等委員に選定し、独立した客観的な立場から取締役(監査等委員である取締役を除く)の職務の執行状況を監査・監督しております。監査等委員会は、原則として毎月1回開催するほか、必要に応じて臨時に開催しており、具体的な検討内容は、監査の基本方針および監査計画の策定、取締役の職務執行の適法性・妥当性、取締役会に付議される主要議案の内容、定時株主総会への付議議案、重点課題およびサステナビリティ関連事項に対する取り組みの状況、内部統制システムの整備・運用状況の評価、会計監査人の評価および監査上の主要な検討事項ならびに会計監査人の報酬に対する同意等であります。

また、定期的な代表取締役等との意見交換や内部監査室、会計監査人と定期的に会合を持つなど連携を図り、監査の実効性を高めております。なお、監査等委員である北山昇氏は税理士資格を有しており、財務および会計に関する相当程度の知見を有しております。

監査等委員は、主に取締役会や監査等委員会への出席を通じて監査を実施しており、特に、常勤監査等委員は、常勤者としての特性を踏まえ、積極的に社内情報の収集に努めるとともに、取締役会以外の重要な会議への出席、稟議書等重要書類の閲覧、各部門への往査等を通じて日常的に監査を実施しております。また、監査等委員会において監査結果等を定期的に報告するなど、他の監査等委員との情報共有や意思疎通を図っております。

#### 内部監査の状況

内部監査の組織につきましては、社長直属の内部監査室（専任1名）を設置し、内部監査規程に基づき、各部門の業務活動および諸制度の運営状態の監査を行うことにより、業務管理、会計管理および資産管理の妥当性、有効性を把握し、経営の合理性、能率性の向上を図っております。

また、会計監査人、監査等委員会との間においても、定期的に連絡会を行うなど相互の連携を強化しております。加えて、必要に応じて取締役会や監査等委員会へ報告を行うことで、内部監査の実効性を高めております。

#### 会計監査の状況

##### イ．監査法人の名称

監査法人ラットランド

##### ロ．継続監査期間

15年間

##### ハ．業務を執行した公認会計士

山田 美樹

梅本 顕宏

##### ニ．監査業務に係る補助者の構成

当社の会計監査業務に係る補助者は、公認会計士3名であります。

##### ホ．監査法人の選定方針と理由

監査等委員会は、「会計監査人の選定基準」を定め、会計監査人候補者から法定解任事由に該当する事実の有無、品質管理体制、監査の実施体制、監査報酬の見積額等の資料を入手し、また、面談、質問等を通して会計監査人としての独立性、専門性、信頼性、効率性等を評価したうえで適切な監査が期待できるか否かを判断して選定いたします。

##### ヘ．監査等委員会による監査法人の評価

監査等委員会は、「会計監査人の評価基準」を定め、監査実績および監査法人からの資料の入手、面談、質問等を通して品質管理体制、監査の実施体制等の整備・運用状況、監査計画とその実施状況、監査等委員会に対する報告義務の履行状況、監査報酬額の妥当性等を評価いたします。

#### 監査報酬の内容等

##### イ．監査公認会計士等に対する報酬の内容

区分	前連結会計年度		当連結会計年度	
	監査証明業務に基づく報酬（千円）	非監査業務に基づく報酬（千円）	監査証明業務に基づく報酬（千円）	非監査業務に基づく報酬（千円）
提出会社	31,000	-	32,000	-
連結子会社	-	-	-	-
計	31,000	-	32,000	-

ロ．監査公認会計士等と同一のネットワークに属する組織に対する報酬（イ．を除く）  
該当事項はありません。

八．その他の重要な監査証明業務に基づく報酬の内容  
該当事項はありません。

二．監査報酬の決定方針

会計監査人の報酬等は、代表取締役が監査等委員会の同意を得て定める旨を定款に定めております。

ホ．監査等委員会が会計監査人の報酬等に同意した理由

監査等委員会は、前事業年度の監査計画と実績の比較、監査日数および報酬額の推移を確認したうえで、当該事業年度の監査予定日数、報酬額の妥当性等を検討した結果、会計監査人の報酬等につき、会社法第399条第1項の同意を行っております。

(4) 【役員の報酬等】

役員の報酬等の額またはその算定方法の決定に関する方針に係る事項

当社は、企業価値の持続的な向上を図り、業績向上に対するインセンティブとして有効に機能する報酬体系を構築すべく、取締役の個人別報酬等の決定方針（以下、「決定方針」という）を2021年2月9日開催の取締役会において決議いたしました。当該取締役会の決議に際しては、あらかじめ決議する内容について監査等委員会に諮問し、答申を得ております。

取締役の個人別の報酬等の内容にかかる決定方針の内容は次のとおりです。

イ．基本方針

当社の取締役の報酬は、当社グループの企業理念のもと、経営の基本方針に基づき、様々なステークホルダーの価値創造に資する経営の実現と当社グループの持続的かつ安定的な成長による企業価値向上を図るため、取締役が役割を最大限発揮するためのインセンティブとして機能すると同時に、当社の業績や社会情勢等も踏まえたうえで、取締役が果たすべき責任やその成果に対する対価として支給する。

ロ．基本報酬の個人別報酬額等の決定に関する方針

当社の取締役（監査等委員である取締役を除く）の基本報酬は、株主総会で決議された報酬限度額の範囲内において決定するものとし、従業員給与とのバランス、役職ごとの役割や責任範囲、在任期間の業績と成果等を勘案し支給される月例の報酬および当社の業績や株主還元を勘案し毎年一定の時期に支給される賞与とする。

監査等委員である取締役の報酬は、月例の報酬のみとし、株主総会で決議された報酬限度額の範囲内において、個々の職務と責任に応じて監査等委員会の決議により決定するものとする。

ハ．個人別報酬等の内容についての決定に関する事項

取締役（監査等委員である取締役を除く）の個人別報酬額については、取締役会決議に基づき代表取締役がその具体的内容の決定について委任を受けるものとし、その権限の内容は、株主総会で決議された報酬限度額の範囲内において、当社の業績を勘案したうえで各取締役の職務・職責・成果などの評価をもとに各取締役の基本報酬額を決定することとする。

委任を受けた代表取締役は、当該権限の透明性および客観性を確保するため、過半数が社外取締役で構成される監査等委員会に個人別報酬額にかかる原案を諮問し答申を得たうえで、その内容を尊重し取締役（監査等委員である取締役を除く）の個人別報酬額を決定するものとする。

取締役の個人別の報酬等の決定に係る委任に関する事項

当事業年度においては、2025年6月26日開催の取締役会において代表取締役である取締役社長 木下 和洋に取締役（監査等委員である取締役を除く）の個人別報酬額の具体的内容の決定を委任する旨の決議をしております。その権限の内容は、株主総会で決議された報酬限度額の範囲内において、当社の業績を勘案したうえで各取締役の職務・職責・成果などの評価をもとに各取締役の基本報酬額を決定することであり、これらの権限を委任した理由は、当社全体の業績を俯瞰しつつ各取締役の担当事業の評価を行うには代表取締役が最も適しているからであります。当該権限が代表取締役によって適切に行使されるよう、過半数が社外取締役で構成される監査等委員会に原案を諮問し答申を得ております。これらの手続きを経て取締役の個人別の報酬額が決定されていることから、取締役会はその内容が決定方針に沿うものであり、相当であると判断しております。

なお、当社の役員の報酬額は、2019年6月26日開催の第51回定時株主総会において、取締役（監査等委員である取締役を除く）の報酬額は年額360百万円以内（当該株主総会最終時の員数6名）、監査等委員である取締役の報酬額は年額54百万円以内（当該株主総会最終時の員数4名）と決議いただいております。

役員報酬等

イ．役員区分ごとの報酬等の総額、報酬等の種類別の総額および対象となる役員の員数

役員区分	報酬等の総額 (千円)	報酬等の種類別の総額(千円)		対象となる 役員の員数 (人)
		固定報酬	退職慰労金	
取締役(監査等委員及び社外 取締役を除く)	99,659	99,659	-	6
社外役員	23,070	23,070	-	5

ロ．報酬等の総額が1億円以上である者の報酬等の総額等  
該当事項はありません。

(5)【株式の保有状況】

投資株式の区分の基準および考え方

当社は、同業者の株式を中心に保有しておりますが、保有目的といたしましては、業界の動向や傾向を研究分析することであり、純投資を目的とする株式は保有しておりません。

保有目的が純投資目的以外の目的である投資株式

イ．保有方針および保有の合理性を検証する方法ならびに個別銘柄の保有の適否に関する取締役会における検証の内容

当社は、個々の株式保有の合理性について、保有目的が適切か、保有に伴う便益やリスクが資本コストに見合っているか等を、取締役会で定期的・継続的に検証し、検証結果に基づき保有の適切性・合理性が認められない場合や保有意義が認められない場合は、政策保有株式の縮減を進めております。

ロ．銘柄数および貸借対照表計上額

	銘柄数 (銘柄)	貸借対照表計上額の 合計額(千円)
非上場株式	2	1,038,500
非上場株式以外の株式	29	857,838

(当事業年度において株式数が増加した銘柄)

該当事項はありません。

(当事業年度において株式数が減少した銘柄)

	銘柄数 (銘柄)	株式数の減少に係る売却 価額の合計額(千円)
非上場株式	-	-
非上場株式以外の株式	1	11,050

八．特定投資株式およびみなし保有株式の銘柄ごとの株式数、貸借対照表計上額等に関する情報  
特定投資株式

銘柄	当事業年度	前事業年度	保有目的、業務提携等の概要、 定量的な保有効果 及び株式数が増加した理由	当社の株式の 保有の有無
	株式数（株）	株式数（株）		
	貸借対照表計上額 （千円）	貸借対照表計上額 （千円）		
(株)三菱UFJフィナンシャルグループ	155,000	155,000	業界および取引先等の情報収集のため保有しております。定量的な保有効果は記載が困難であるため記載しておりませんが、保有の合理性はイ．で記載の方法により検証しており、保有は適切と判断しております。	有
	403,000	311,705		
トレックス・セミコンダクター(株)	105,000	105,000	業界および取引先等の情報収集のため保有しております。定量的な保有効果は記載が困難であるため記載しておりませんが、保有の合理性はイ．で記載の方法により検証しており、保有は適切と判断しております。	無
	161,910	125,685		
ソニーグループ(株)	10,000	10,000	業界および取引先等の情報収集のため保有しております。定量的な保有効果は記載が困難であるため記載しておりませんが、保有の合理性はイ．で記載の方法により検証しており、保有は適切と判断しております。	無
	32,090	37,650		
(株)阿波銀行	4,200	4,200	業界および取引先等の情報収集のため保有しております。定量的な保有効果は記載が困難であるため記載しておりませんが、保有の合理性はイ．で記載の方法により検証しており、保有は適切と判断しております。	有
	23,898	12,012		
(株)日立製作所	5,000	5,000	業界および取引先等の情報収集のため保有しております。定量的な保有効果は記載が困難であるため記載しておりませんが、保有の合理性はイ．で記載の方法により検証しており、保有は適切と判断しております。	無
	22,320	17,290		
パナソニックホールディングス(株)	7,880	7,880	業界および取引先等の情報収集のため保有しております。定量的な保有効果は記載が困難であるため記載しておりませんが、保有の合理性はイ．で記載の方法により検証しており、保有は適切と判断しております。	無
	20,373	13,959		
京セラ(株)	8,000	8,000	業界および取引先等の情報収集のため保有しております。定量的な保有効果は記載が困難であるため記載しておりませんが、保有の合理性はイ．で記載の方法により検証しており、保有は適切と判断しております。	無
	19,024	13,404		

銘柄	当事業年度	前事業年度	保有目的、業務提携等の概要、 定量的な保有効果 及び株式数が増加した理由	当社の株式の 保有の有無
	株式数(株)	株式数(株)		
	貸借対照表計上額 (千円)	貸借対照表計上額 (千円)		
野村ホールディングス(株)	15,000	15,000	業界および取引先等の情報収集のため保有しております。定量的な保有効果は記載が困難であるため記載しておりませんが、保有の合理性はイ．で記載の方法により検証しており、保有は適切と判断しております。	有
	18,060	13,623		
(株)百十四銀行	2,100	2,100	業界および取引先等の情報収集のため保有しております。定量的な保有効果は記載が困難であるため記載しておりませんが、保有の合理性はイ．で記載の方法により検証しており、保有は適切と判断しております。	有
	17,547	7,297		
富士通(株)	5,000	5,000	業界および取引先等の情報収集のため保有しております。定量的な保有効果は記載が困難であるため記載しておりませんが、保有の合理性はイ．で記載の方法により検証しており、保有は適切と判断しております。	無
	15,860	14,755		
(株)ちゅうぎんフィナンシャルグループ	5,000	5,000	業界および取引先等の情報収集のため保有しております。定量的な保有効果は記載が困難であるため記載しておりませんが、保有の合理性はイ．で記載の方法により検証しており、保有は適切と判断しております。	有
	13,840	8,350		
セイコーエプソン(株)	7,000	7,000	業界および取引先等の情報収集のため保有しております。定量的な保有効果は記載が困難であるため記載しておりませんが、保有の合理性はイ．で記載の方法により検証しており、保有は適切と判断しております。	無
	13,426	16,705		
キヤノン(株)	3,000	3,000	業界および取引先等の情報収集のため保有しております。定量的な保有効果は記載が困難であるため記載しておりませんが、保有の合理性はイ．で記載の方法により検証しており、保有は適切と判断しております。	無
	13,071	13,935		
富士電機(株)	1,000	1,000	業界および取引先等の情報収集のため保有しております。定量的な保有効果は記載が困難であるため記載しておりませんが、保有の合理性はイ．で記載の方法により検証しており、保有は適切と判断しております。	無
	10,580	6,296		
三菱電機(株)	2,000	2,000	業界および取引先等の情報収集のため保有しております。定量的な保有効果は記載が困難であるため記載しておりませんが、保有の合理性はイ．で記載の方法により検証しており、保有は適切と判断しております。	無
	9,976	5,440		

銘柄	当事業年度	前事業年度	保有目的、業務提携等の概要、 定量的な保有効果 及び株式数が増加した理由	当社の株式の 保有の有無
	株式数(株)	株式数(株)		
	貸借対照表計上額 (千円)	貸借対照表計上額 (千円)		
日本電気(株)	2,500	2,500	業界および取引先等の情報収集のため保有しております。定量的な保有効果は記載が困難であるため記載しておりませんが、保有の合理性はイ．で記載の方法により検証しており、保有は適切と判断しております。	無
	9,615	7,862		
旭化成(株)	5,000	5,000	業界および取引先等の情報収集のため保有しております。定量的な保有効果は記載が困難であるため記載しておりませんが、保有の合理性はイ．で記載の方法により検証しており、保有は適切と判断しております。	無
	7,545	5,235		
ミネベアミツミ(株)	2,950	2,950	業界および取引先等の情報収集のため保有しております。定量的な保有効果は記載が困難であるため記載しておりませんが、保有の合理性はイ．で記載の方法により検証しており、保有は適切と判断しております。	無
	7,478	6,411		
K O A(株)	5,000	5,000	業界および取引先等の情報収集のため保有しております。定量的な保有効果は記載が困難であるため記載しておりませんが、保有の合理性はイ．で記載の方法により検証しており、保有は適切と判断しております。	無
	7,230	4,675		
サンケン電気(株)	1,000	1,000	業界および取引先等の情報収集のため保有しております。定量的な保有効果は記載が困難であるため記載しておりませんが、保有の合理性はイ．で記載の方法により検証しており、保有は適切と判断しております。	無
	7,078	6,729		
(株)リコー	5,000	5,000	業界および取引先等の情報収集のため保有しております。定量的な保有効果は記載が困難であるため記載しておりませんが、保有の合理性はイ．で記載の方法により検証しており、保有は適切と判断しております。	無
	6,567	7,885		
(株)カネカ	1,000	1,000	業界および取引先等の情報収集のため保有しております。定量的な保有効果は記載が困難であるため記載しておりませんが、保有の合理性はイ．で記載の方法により検証しており、保有は適切と判断しております。	無
	4,795	3,808		
オムロン(株)	1,000	1,000	業界および取引先等の情報収集のため保有しております。定量的な保有効果は記載が困難であるため記載しておりませんが、保有の合理性はイ．で記載の方法により検証しており、保有は適切と判断しております。	無
	4,432	4,212		

銘柄	当事業年度	前事業年度	保有目的、業務提携等の概要、 定量的な保有効果 及び株式数が増加した理由	当社の株式の 保有の有無
	株式数(株)	株式数(株)		
	貸借対照表計上額 (千円)	貸借対照表計上額 (千円)		
㈱三井ハイテック	5,000	5,000	業界および取引先等の情報収集のため保有しております。定量的な保有効果は記載が困難であるため記載しておりませんが、保有の合理性はイ．で記載の方法により検証しており、保有は適切と判断しております。	無
	2,945	3,460		
日清紡ホールディングス㈱	1,300	1,300	業界および取引先等の情報収集のため保有しております。定量的な保有効果は記載が困難であるため記載しておりませんが、保有の合理性はイ．で記載の方法により検証しており、保有は適切と判断しております。	無
	1,871	1,182		
ソニーフィナンシャルグループ㈱	10,000	-	業界および取引先等の情報収集のため保有しております。定量的な保有効果は記載が困難であるため記載しておりませんが、保有の合理性はイ．で記載の方法により検証しており、保有は適切と判断しております。	無
	1,432	-		
沖電気工業㈱	500	500	業界および取引先等の情報収集のため保有しております。定量的な保有効果は記載が困難であるため記載しておりませんが、保有の合理性はイ．で記載の方法により検証しており、保有は適切と判断しております。	無
	1,286	492		
新電元工業㈱	100	100	業界および取引先等の情報収集のため保有しております。定量的な保有効果は記載が困難であるため記載しておりませんが、保有の合理性はイ．で記載の方法により検証しており、保有は適切と判断しております。	無
	298	202		
シャープ㈱	500	500	業界および取引先等の情報収集のため保有しております。定量的な保有効果は記載が困難であるため記載しておりませんが、保有の合理性はイ．で記載の方法により検証しており、保有は適切と判断しております。	無
	288	472		
スター精密㈱	-	5,000	業界および取引先等の情報収集のため保有しております。定量的な保有効果は記載が困難であるため記載しておりませんが、保有の合理性はイ．で記載の方法により検証しており、保有は適切と判断しております。	無
	-	9,690		

みなし保有株式

前事業年度（自 2024年4月1日 至 2025年3月31日）

該当事項はありません。

当事業年度（自 2025年4月1日 至 2026年3月31日）

該当事項はありません。

保有目的が純投資目的である投資株式

前事業年度（自 2024年4月1日 至 2025年3月31日）

該当事項はありません。

当事業年度（自 2025年4月1日 至 2026年3月31日）

該当事項はありません。

当事業年度に投資株式の投資目的を純投資目的から純投資目的以外の目的に変更したもの

該当事項はありません。

当事業年度の前4事業年度及び当事業年度に投資株式の投資目的を純投資目的以外の目的から純投資目的に変更したもの

該当事項はありません。

## 5【従業員の状況等】

### (1)【人材戦略に関する基本方針等】

当社グループは、高度な技術力および品質競争力の維持・強化を図るうえで、人材が最も重要な経営資源であるとの認識のもと、経営戦略と整合した人材戦略を推進しております。特に、技術革新の加速およびグローバル競争の激化を踏まえ、専門性の高い人材の確保・育成ならびに組織力の強化に重点的に取り組んでおります。

#### 1. 人材の確保および育成

当社は、研究開発、設計、生産技術、品質保証等の各領域において高度な専門性を有する人材の確保を図るとともに、計画的な人材育成を推進しております。具体的には、階層別研修、専門技術教育、OJTを体系的に組み合わせた育成体制を構築し、次世代の中核人材および経営人材の育成に取り組んでおります。また、デジタル技術(DX)および自動化技術への対応力強化を重要課題と位置付けております。

#### 2. 多様性の確保および活躍推進

当社は、多様な人材の活用が新たな価値創出および持続的成長に資するものと認識し、性別、年齢、国籍、職歴等にとらわれない採用および登用を推進しております。特に、女性管理職の登用拡大および高度専門人材の中途採用を積極的に進めるとともに、多様な人材が能力を最大限発揮できる職場環境の整備に努めております。

#### 3. 就業環境の整備およびエンゲージメント向上

当社は、安全で働きやすい職場環境の確保を最優先事項とし、労働安全衛生の徹底に取り組んでおります。また、長時間労働の是正、柔軟な働き方の導入を推進し、従業員のワークライフバランスの向上を図っております。加えて、従業員意識調査の実施等を通じてエンゲージメントの把握および向上施策を継続的に実施しております。

#### 4. 優秀な人材の確保・定着に向けた処遇最適化

当社は、今後の事業拡大や高度人材の確保を見据え、従業員の貢献度や役割に応じた柔軟な処遇体系のあり方について検討を進めております。従業員の給与(賞与を含む)その他の給付については、当社の経営環境や業績動向を勘案しつつ、個々の職務内容や成果が適正に反映されるよう、段階的な評価・処遇運用の整備に努めております。今後も会社の成長段階に合わせ、インセンティブ機能と組織の安定性を両立させる処遇方針の構築を推進してまいります。

### (2)【従業員の状況】

#### 連結会社の状況

当社グループは、事業の特性等からセグメント情報を記載していないため、事業部門別の従業員数を示すと次のとおりであります。

2026年3月31日現在

事業部門	従業員数(人)	
集積回路	1,519	[ 104 ]
機能部品	159	[ 47 ]
全社共通	266	[ 71 ]
合計	1,944	[ 222 ]

(注) 1. 従業員数は、就業人員(当社グループからグループ外への出向者を除く)であります。また、臨時従業員数は[ ]内に年間の平均人員を外数で記載しております。

2. 臨時従業員数には、嘱託社員・準社員およびパート社員契約の従業員を含んでおります。

提出会社の状況

2026年3月31日現在

従業員数（人）	平均年齢（歳）	平均勤続年数（年）	平均年間給与（円）	平均年間給与の対前事業年度増減率（％）
1,489 [ 125 ]	42.4	17.2	4,809,061	5.1

事業部門	従業員数（人）
集積回路	1,188 [ 47 ]
機能部品	159 [ 46 ]
全社共通	142 [ 32 ]
合計	1,489 [ 125 ]

- (注) 1. 従業員数は、就業人員（当社から社外への出向者を除く）であります。また、臨時従業員数は[ ]内に年間の平均人員を外数で記載しております。
2. 臨時従業員数には、嘱託社員・準社員およびパート社員契約の従業員を含んでおります。
3. 平均年間給与は、賞与および基準外賃金を含んでおります。

労働組合の状況

当社の労働組合は、アオイ電子労働組合と称し、上部団体のU Aゼンセンに加盟しており、2026年3月31日現在の組合員数は1,341人であります。

また、当社の連結子会社であるハヤマ工業(株)の従業員はアオイ電子労働組合に加入しておりますが、ハイコンポーネンツ青森(株)および青梅エレクトロニクス(株)には労働組合はありません。

なお、当社を含めた上記4社の労使関係はいずれも良好であります。

管理的地位にある労働者に占める女性労働者の割合、男性労働者の育児休業取得率および労働者の男女の賃金の額の差異

イ. 提出会社

当事業年度				
管理的地位にある労働者に占める女性労働者の割合（％） (注) 1.	男性労働者の育児休業取得率（％） (注) 2.	労働者の男女の賃金の額の差異（％） (注) 1.		
		全労働者	正規雇用労働者	パート・有期労働者
1.5	75.0	65.7	69.1	43.3

- (注) 1. 「女性の職業生活における活躍の推進に関する法律」（平成27年法律第64号）の規定に基づき算出したものであります。
2. 「育児休業、介護休業等育児又は家族介護を行う労働者の福祉に関する法律」（平成3年法律第76号）の規定に基づき、「育児休業、介護休業等育児又は家族介護を行う労働者の福祉に関する法律施行規則」（平成3年労働省令第25号）第71条の6第1号における育児休業等の取得割合を算出したものであります。

ロ. 連結子会社

当事業年度								
名称	管理的地位にある労働者に占める女性労働者の割合（％） (注)	男性労働者の育児休業取得率（％）			労働者の男女の賃金の額の差異（％） (注)			
		全労働者	正規雇用労働者	パート・有期労働者	全労働者	正規雇用労働者	パート・有期労働者	
ハイコンポーネンツ青森(株)	3.1	33.3	33.3	- (注)	70.0	71.9	70.6	
青梅エレクトロニクス(株)	0.0	-	-	- (注)	65.5	63.2	-	

(注) 「女性の職業生活における活躍の推進に関する法律」（平成27年法律第64号）の規定に基づき算出したものであります。

なお、青梅エレクトロニクス(株)には、女性のパート・有期労働者が在籍していません。

## 第5【経理の状況】

### 1．連結財務諸表及び財務諸表の作成方法について

- (1) 当社の連結財務諸表は「連結財務諸表の用語、様式及び作成方法に関する規則」（昭和51年大蔵省令第28号）に基づいて作成しております。
- (2) 当社の財務諸表は「財務諸表等の用語、様式及び作成方法に関する規則」（昭和38年大蔵省令第59号。以下、「財務諸表等規則」という。）に基づいて作成しております。  
また、当社は、特例財務諸表提出会社に該当し、財務諸表等規則第127条の規定により財務諸表を作成しております。

### 2．監査証明について

当社は、金融商品取引法第193条の2第1項の規定に基づき、連結会計年度（2025年4月1日から2026年3月31日まで）の連結財務諸表および事業年度（2025年4月1日から2026年3月31日まで）の財務諸表について、監査法人ラットランドによる監査を受けております。

### 3．連結財務諸表等の適正性を確保するための特段の取組について

当社は、連結財務諸表等の適正性を確保するための特段の取組を行っております。具体的には、会計基準等の内容を適切に把握し、公開企業として当該基準等に則した財務諸表を迅速に作成できる体制を整備するために、公益財団法人財務会計基準機構へ加入しております。また、(株)プロネクサスや四国生産性本部をはじめとする各種民間団体の主催する経理実務研修に積極的に参加して、最新の経理実務情報を収集する体制にしております。

## 1【連結財務諸表等】

## (1)【連結財務諸表】

## 【連結貸借対照表】

(単位：千円)

	前連結会計年度 (2025年3月31日)	当連結会計年度 (2026年3月31日)
<b>資産の部</b>		
流動資産		
現金及び預金	17,701,231	16,346,710
受取手形及び売掛金	<sup>1</sup> 6,864,429	<sup>1</sup> 7,589,605
電子記録債権	2,055,138	2,511,915
有価証券	3,000,000	1,000,000
商品及び製品	65,283	95,492
仕掛品	1,061,575	1,299,899
原材料及び貯蔵品	1,832,290	3,522,946
前払費用	103,430	96,574
その他	745,863	1,174,130
流動資産合計	33,429,242	33,637,275
固定資産		
有形固定資産		
建物及び構築物	23,711,628	25,211,430
減価償却累計額及び減損損失累計額	17,782,736	18,580,733
建物及び構築物(純額)	5,928,892	6,630,696
機械装置及び運搬具	46,277,009	46,560,730
減価償却累計額及び減損損失累計額	44,288,442	44,651,724
機械装置及び運搬具(純額)	1,988,566	1,909,006
工具、器具及び備品	8,738,502	8,735,412
減価償却累計額及び減損損失累計額	8,538,010	8,480,605
工具、器具及び備品(純額)	200,492	254,806
土地	3,453,102	<sup>2</sup> 4,355,075
リース資産	266,050	248,910
減価償却累計額及び減損損失累計額	161,509	155,129
リース資産(純額)	104,541	93,781
建設仮勘定	1,352,245	<sup>2</sup> 8,978,261
有形固定資産合計	13,027,841	22,221,628
無形固定資産	124,387	335,905
投資その他の資産		
投資有価証券	<sup>3</sup> 2,951,046	<sup>3</sup> 3,121,346
退職給付に係る資産	1,793,285	3,021,812
繰延税金資産	90,666	118,202
その他	176,189	250,066
投資その他の資産合計	5,011,188	6,511,428
固定資産合計	18,163,417	29,068,962
資産合計	51,592,659	62,706,238

(単位：千円)

	前連結会計年度 (2025年3月31日)	当連結会計年度 (2026年3月31日)
<b>負債の部</b>		
流動負債		
支払手形及び買掛金	1,924,254	1,577,933
電子記録債務	802,971	632,963
短期借入金	1,180,000	200,000
1年内返済予定の長期借入金	167,685	<sup>2</sup> 1,992,666
リース債務	40,353	37,862
未払金	2,056,896	2,570,993
未払法人税等	92,728	106,108
賞与引当金	674,471	672,845
その他	<sup>4</sup> 711,911	<sup>4</sup> 755,634
流動負債合計	7,651,274	8,547,008
固定負債		
長期借入金	306,500	<sup>2</sup> 7,478,833
リース債務	70,057	74,540
繰延税金負債	556,347	1,113,786
退職給付に係る負債	31,371	24,829
資産除去債務	28,039	28,189
圧縮未決算特別勘定	-	2,166,666
その他	33,510	27,191
固定負債合計	1,025,826	10,914,036
負債合計	8,677,100	19,461,045
純資産の部		
株主資本		
資本金	4,545,500	4,545,500
資本剰余金	5,790,950	5,790,950
利益剰余金	33,410,113	32,875,499
自己株式	1,961,370	1,961,429
株主資本合計	41,785,193	41,250,520
その他の包括利益累計額		
その他有価証券評価差額金	305,972	431,652
退職給付に係る調整累計額	824,394	1,563,019
その他の包括利益累計額合計	1,130,366	1,994,672
純資産合計	42,915,559	43,245,192
負債純資産合計	51,592,659	62,706,238

【連結損益計算書及び連結包括利益計算書】  
【連結損益計算書】

(単位：千円)

	前連結会計年度 (自 2024年4月1日 至 2025年3月31日)	当連結会計年度 (自 2025年4月1日 至 2026年3月31日)
売上高	1 34,974,678	1 38,323,311
売上原価	8 29,764,633	8 32,228,656
売上総利益	5,210,044	6,094,654
販売費及び一般管理費	2, 3 4,771,204	2, 3 5,788,298
営業利益	438,839	306,356
営業外収益		
受取利息	16,142	51,961
受取配当金	53,319	58,514
為替差益	-	101,808
受取賃貸料	30,821	37,486
受取補償金	39,217	23,426
受取技術料	22,223	238,806
持分法による投資利益	11,214	-
その他	65,907	67,470
営業外収益合計	238,847	579,475
営業外費用		
支払利息	6,638	78,490
為替差損	28,290	-
支払手数料	125,830	-
支払補償費	46,826	8,699
貸与資産減価償却費	31,753	33,140
持分法による投資損失	-	1,333
その他	19,172	35,846
営業外費用合計	258,511	157,510
経常利益	419,175	728,320
特別利益		
固定資産売却益	4 1,146	4 901
投資有価証券売却益	14,385	6,520
特別利益合計	15,531	7,421
特別損失		
固定資産売却損	-	5 44,510
固定資産除却損	6 41,741	6 160,352
投資有価証券評価損	-	357
減損損失	-	7 252,118
特別損失合計	41,741	457,338
税金等調整前当期純利益	392,964	278,404
法人税、住民税及び事業税	35,985	52,175
法人税等調整額	178,933	156,099
法人税等合計	214,919	208,274
当期純利益	178,045	70,129
親会社株主に帰属する当期純利益	178,045	70,129

【連結包括利益計算書】

(単位：千円)

	前連結会計年度 (自 2024年4月1日 至 2025年3月31日)	当連結会計年度 (自 2025年4月1日 至 2026年3月31日)
当期純利益	178,045	70,129
その他の包括利益		
その他有価証券評価差額金	4,704	125,680
退職給付に係る調整額	185,679	738,625
その他の包括利益合計	1, 2 180,974	1, 2 864,306
包括利益	359,019	934,435
(内訳)		
親会社株主に係る包括利益	359,019	934,435
非支配株主に係る包括利益	-	-

【連結株主資本等変動計算書】

前連結会計年度（自 2024年4月1日 至 2025年3月31日）

(単位：千円)

	株主資本				
	資本金	資本剰余金	利益剰余金	自己株式	株主資本合計
当期首残高	4,545,500	5,790,950	33,836,814	1,961,228	42,212,036
当期変動額					
剰余金の配当			604,746		604,746
親会社株主に帰属する当期純利益			178,045		178,045
自己株式の取得				141	141
株主資本以外の項目の 当期変動額（純額）					
当期変動額合計	-	-	426,701	141	426,842
当期末残高	4,545,500	5,790,950	33,410,113	1,961,370	41,785,193

	その他の包括利益累計額			純資産合計
	その他有価証券 評価差額金	退職給付に係る 調整累計額	その他の包括利益 累計額合計	
当期首残高	310,676	638,714	949,391	43,161,427
当期変動額				
剰余金の配当				604,746
親会社株主に帰属する当期純利益				178,045
自己株式の取得				141
株主資本以外の項目の 当期変動額（純額）	4,704	185,679	180,974	180,974
当期変動額合計	4,704	185,679	180,974	245,868
当期末残高	305,972	824,394	1,130,366	42,915,559

当連結会計年度（自 2025年4月1日 至 2026年3月31日）

(単位：千円)

	株主資本				
	資本金	資本剰余金	利益剰余金	自己株式	株主資本合計
当期首残高	4,545,500	5,790,950	33,410,113	1,961,370	41,785,193
当期変動額					
剰余金の配当			604,743		604,743
親会社株主に帰属する当期純利益			70,129		70,129
自己株式の取得				59	59
株主資本以外の項目の 当期変動額（純額）					
当期変動額合計	-	-	534,613	59	534,673
当期末残高	4,545,500	5,790,950	32,875,499	1,961,429	41,250,520

	その他の包括利益累計額			純資産合計
	その他有価証券 評価差額金	退職給付に係る 調整累計額	その他の包括利益 累計額合計	
当期首残高	305,972	824,394	1,130,366	42,915,559
当期変動額				
剰余金の配当				604,743
親会社株主に帰属する当期純利益				70,129
自己株式の取得				59
株主資本以外の項目の 当期変動額（純額）	125,680	738,625	864,306	864,306
当期変動額合計	125,680	738,625	864,306	329,633
当期末残高	431,652	1,563,019	1,994,672	43,245,192

## 【連結キャッシュ・フロー計算書】

(単位：千円)

	前連結会計年度 (自 2024年4月1日 至 2025年3月31日)	当連結会計年度 (自 2025年4月1日 至 2026年3月31日)
<b>営業活動によるキャッシュ・フロー</b>		
税金等調整前当期純利益	392,964	278,404
減価償却費	1,753,036	2,337,543
減損損失	-	252,118
固定資産除却損	41,741	160,352
固定資産売却損益(は益)	1,146	43,608
投資有価証券売却損益(は益)	14,385	6,520
投資有価証券評価損益(は益)	-	357
賞与引当金の増減額(は減少)	6,563	1,626
退職給付に係る資産の増減額(は増加)	266,223	240,551
退職給付に係る負債の増減額(は減少)	73,520	85,948
受取利息及び受取配当金	69,462	110,475
支払利息	6,638	78,490
為替差損益(は益)	46,481	44,939
持分法による投資損益(は益)	11,214	1,333
受取賃貸料	30,821	37,486
売上債権の増減額(は増加)	715,559	1,181,954
棚卸資産の増減額(は増加)	36,296	2,003,698
仕入債務の増減額(は減少)	91,585	516,329
その他	116,731	1,790,335
小計	1,371,027	884,910
利息及び配当金の受取額	71,878	115,103
利息の支払額	6,857	78,505
賃貸料の受取額	30,203	37,519
役員退職慰労金の支払額	15,624	-
法人税等の支払額	17,612	92,082
法人税等の還付額	17,560	11,957
営業活動によるキャッシュ・フロー	1,450,576	878,904
<b>投資活動によるキャッシュ・フロー</b>		
定期預金の預入による支出	4,000,000	-
定期預金の払戻による収入	-	4,000,000
有形固定資産の取得による支出	3,851,746	11,359,851
有形固定資産の除却による支出	33,658	135,607
有形固定資産の売却による収入	2,381	3,443
無形固定資産の取得による支出	40,359	79,147
投資有価証券の売却による収入	17,760	11,050
その他	53,257	87,327
投資活動によるキャッシュ・フロー	7,852,366	7,647,440
<b>財務活動によるキャッシュ・フロー</b>		
短期借入れによる収入	2,130,000	1,200,000
短期借入金の返済による支出	1,140,000	1,490,000
長期借入れによる収入	-	8,475,000
長期借入金の返済による支出	233,496	167,685
リース債務の返済による支出	58,792	43,435
配当金の支払額	604,746	604,743
自己株式の取得による支出	141	59
財務活動によるキャッシュ・フロー	92,823	7,369,076
現金及び現金同等物に係る換算差額	46,481	44,939
現金及び現金同等物の増減額(は減少)	6,355,447	645,479
現金及び現金同等物の期首残高	23,056,678	16,701,231
現金及び現金同等物の期末残高	1 16,701,231	1 17,346,710

【注記事項】

(連結財務諸表作成のための基本となる重要な事項)

1. 連結の範囲に関する事項

連結子会社は次の3社であります。

ハヤマ工業(株)

ハイコンポーネンツ青森(株)

青梅エレクトロニクス(株)

2. 持分法の適用に関する事項

持分法適用の関連会社は次の1社であります。

(株)ヴィーネックス

3. 連結子会社の事業年度等に関する事項

連結子会社の事業年度末日と連結会計年度末日は一致しております。

4. 会計方針に関する事項

(1) 重要な資産の評価基準および評価方法

有価証券

満期保有目的の債券

償却原価法(定額法)を採用しております。

その他有価証券

市場価格のない株式等以外のもの

時価法(評価差額は全部純資産直入法により処理し、売却原価は移動平均法により算定)を採用しております。

市場価格のない株式等

移動平均法による原価法を採用しております。

棚卸資産

主として移動平均法による原価法(貸借対照表価額については収益性の低下に基づく簿価切下げの方法により算定)を採用しております。

(2) 重要な減価償却資産の減価償却の方法

有形固定資産(リース資産を除く)

定率法を採用しております。

なお、主な耐用年数は次のとおりであります。

建物及び構築物 5～38年

機械装置及び運搬具 4～12年

工具、器具及び備品 2～4年

無形固定資産(リース資産を除く)

定額法を採用しております。

なお、主な耐用年数は次のとおりであります。

自社利用のソフトウェア 社内における利用可能期間(5年)

リース資産

所有権移転外ファイナンス・リース取引に係るリース資産

リース期間を耐用年数とし、残存価額を零とする定額法を採用しております。

(3) 重要な引当金の計上基準

貸倒引当金

債権の貸倒れによる損失に備えるため、一般債権については貸倒実績率により、貸倒懸念債権等特定の債権については個別に回収可能性を勘案し、回収不能見込額を計上しております。

賞与引当金

従業員の賞与の支給に充てるため、将来の支給見込額の当連結会計年度負担額を計上しております。

(4) 退職給付に係る会計処理の方法

退職給付見込額の期間帰属方法

退職給付債務の算定にあたり、退職給付見込額を当連結会計年度末までの期間に帰属させる方法については、期間定額基準によっております。

数理計算上の差異および過去勤務費用の費用処理方法

数理計算上の差異については、各連結会計年度の発生時における従業員の平均残存勤務期間以内の一定の年数（主として15年）による定額法により按分した額をそれぞれ発生の日翌連結会計年度から費用処理しております。

過去勤務費用については、その発生時における従業員の平均残存勤務期間以内の一定の年数（主として15年）による定額法により費用処理しております。

小規模企業等における簡便法の採用

一部の連結子会社は退職給付に係る負債および退職給付費用の計算に、退職給付に係る期末自己都合要支給額を退職給付債務とする方法を用いた簡便法を適用しております。

(5) 重要な収益および費用の計上基準

主要な事業における主な履行義務の内容は、顧客との間に締結した販売契約に基づき、財又はサービスを顧客に提供することであります。

「収益認識に関する会計基準」（企業会計基準第29号 2020年3月31日）等を適用しており、約束した財又はサービスの支配が顧客に移転した時点で、当該財又はサービスと交換に受け取ると見込まれる金額で収益を認識しております。

なお、「収益認識に関する会計基準の適用指針」第98項に定める代替的な取扱いを適用し、商品又は製品の国内の販売において、出荷時から当該商品又は製品の支配が顧客に移転される時までの期間が通常の期間である場合には、出荷時に収益を認識しております。また、代理人として行われる取引については、純額で収益を認識しております。さらに、有償支給取引により得意先から支給される原材料については、加工費相当額のみを純額で収益として表示しております。

(6) 重要な外貨建の資産または負債の本邦通貨への換算基準

外貨建金銭債権債務は、連結会計年度末日の直物為替相場により円貨に換算し、換算差額は損益として処理しております。

(7) 連結キャッシュ・フロー計算書における資金の範囲

手許現金、随時引き出し可能な預金および容易に換金可能であり、かつ、価値の変動について僅少なりスルしか負わない取得日から3カ月以内に償還期限の到来する短期投資からなっております。

(重要な会計上の見積り)

1. 繰延税金資産の回収可能性

(1) 当連結会計年度の連結財務諸表に計上した金額

	前連結会計年度（千円）	当連結会計年度（千円）
繰延税金資産	3,360,250	3,391,695
評価性引当額	3,073,859	3,190,780
繰延税金負債	752,071	1,196,498
繰延税金資産（負債）の純額	465,681	995,583

(2) 識別した項目に係る重要な会計上の見積りの内容に関する情報

当連結会計年度の連結財務諸表に計上した金額の算出方法

繰延税金資産は「繰延税金資産の回収可能性に関する適用指針」（企業会計基準適用指針第26号 2018年2月16日）に定める会社分類に基づき、当連結会計年度末における将来減算一時差異および税務上の繰越欠損金に対して、将来の収益力に基づく課税所得の見積りおよびタックス・プランニング等に基づいて将来の税金を軽減する効果を有すると認められる範囲で認識しております。

当連結会計年度の連結財務諸表に計上した金額の算出に用いた主要な仮定

課税所得は取締役会の承認を得た利益計画に基づいて見積っておりますが、この利益計画は製品の売上高、売上原価、販売費及び一般管理費等に一定の仮定を置いており、半導体を中心とする電子部品業界の需要動向や顧客の在庫調整、為替相場の変動リスク、海外の地政学リスク等の影響を受けるため、その仮定には不確実性を伴います。

翌連結会計年度の連結財務諸表に与える影響

繰延税金資産の回収可能性は将来の課税所得の見積りに依存するため、その見積りの前提とした仮定や判断に変更が生じた場合、翌連結会計年度において繰延税金資産の金額に重要な影響を与える可能性があります。

2. 固定資産の減損

(1) 当連結会計年度の連結財務諸表に計上した金額



	前連結会計年度 (2025年3月31日)	当連結会計年度 (2026年3月31日)
土地	- 千円	900,000千円
建設仮勘定	-	6,500,000
計	-	7,400,000

担保に係る債務は、次のとおりであります。

	前連結会計年度 (2025年3月31日)	当連結会計年度 (2026年3月31日)
1年内返済予定の長期借入金	- 千円	1,866,666千円
長期借入金	-	7,298,333
計	-	9,165,000

3 関連会社に対するものは、次のとおりであります。

	前連結会計年度 (2025年3月31日)	当連結会計年度 (2026年3月31日)
投資有価証券(株式)	1,032,121千円	1,025,007千円

4 その他流動負債のうち、契約負債の金額は次のとおりであります。

	前連結会計年度 (2025年3月31日)	当連結会計年度 (2026年3月31日)
契約負債	97,890千円	62,464千円

5 . 財務制限条項

当社は、2025年3月26日付で取引銀行によるシンジケートローン契約(契約総額15,000,000千円)を締結しております。当連結会計年度末におけるシンジケートローン契約に係る借入未実行残高は次のとおりであります。

	前連結会計年度 (2025年3月31日)	当連結会計年度 (2026年3月31日)
シンジケートローン契約の総額	15,000,000千円	15,000,000千円
借入実行残高	990,000	9,465,000
差引額	14,010,000	5,535,000

この契約には、以下の財務制限条項が付されております。

- ・各年度の決算期の末日における連結貸借対照表における純資産の部の金額を、当該決算期の直前の決算期の末日、または2024年3月に終了する決算期の末日のいずれか大きい方の75%の金額以上に維持すること。
- ・各年度の決算期に係る連結損益計算書上の経常損益および減価償却費の合計金額に関して、2期連続してマイナスの金額としないこと。

## (連結損益計算書関係)

## 1 顧客との契約から生じる収益

売上高については、顧客との契約から生じる収益およびそれ以外の収益を区分して記載しておりません。顧客との契約から生じる収益の金額は、連結財務諸表「注記事項(収益認識関係)1.顧客との契約から生じる収益を分解した情報」に記載しております。

## 2 販売費及び一般管理費のうち主要な費目および金額は次のとおりであります。

	前連結会計年度 (自 2024年4月1日 至 2025年3月31日)	当連結会計年度 (自 2025年4月1日 至 2026年3月31日)
運賃諸掛	122,720千円	120,247千円
役員報酬	221,622	196,779
従業員給与手当及び賞与	795,545	768,122
賞与引当金繰入額	99,942	116,341
法定福利費	158,771	167,849
退職給付費用	20,615	22,586
電算処理費	151,519	157,354
研究開発費	2,146,593	2,892,554
減価償却費	111,164	115,863

## 3 一般管理費に含まれる研究開発費の総額は次のとおりであります。

	前連結会計年度 (自 2024年4月1日 至 2025年3月31日)	当連結会計年度 (自 2025年4月1日 至 2026年3月31日)
	2,146,593千円	2,892,554千円

## 4 固定資産売却益の内容は次のとおりであります。

	前連結会計年度 (自 2024年4月1日 至 2025年3月31日)	当連結会計年度 (自 2025年4月1日 至 2026年3月31日)
機械装置及び運搬具	777千円	742千円
工具、器具及び備品	368	159
計	1,146	901

## 5 固定資産売却損の内容は次のとおりであります。

	前連結会計年度 (自 2024年4月1日 至 2025年3月31日)	当連結会計年度 (自 2025年4月1日 至 2026年3月31日)
機械装置及び運搬具	- 千円	44,510千円

## 6 固定資産除却損の内容は次のとおりであります。

	前連結会計年度 (自 2024年4月1日 至 2025年3月31日)	当連結会計年度 (自 2025年4月1日 至 2026年3月31日)
建物及び構築物	23,985千円	150,739千円
機械装置及び運搬具	17,346	8,215
工具、器具及び備品	409	1,396
計	41,741	160,352

7 減損損失の内訳

前連結会計年度（自 2024年4月1日 至 2025年3月31日）

該当事項はありません。

当連結会計年度（自 2025年4月1日 至 2026年3月31日）

当連結会計年度において、当社グループは以下の資産グループについて減損損失を計上しております。

減損損失を認識した資産グループの概要

場所	用途	種類	減損損失（千円）
アオイ電子(株) 香川県高松市	事業用資産 （半導体生産設備等）	機械装置及び運搬具、工 具、器具及び備品、建設仮 勘定、リース資産、ソフト ウエア	229,174
アオイ電子(株) 香川県観音寺市	事業用資産 （半導体生産設備等）	機械装置及び運搬具、工 具、器具及び備品、建設仮 勘定、リース資産	22,944
合 計			252,118

減損損失の認識に至った経緯

アオイ電子(株)の高松工場および観音寺工場の半導体部門の営業活動から生じる損益が継続してマイナスとなっている、または継続してマイナスとなる見込みであり、減損の兆候が認められました。また、これらの資産グループについて減損損失が認識されたため、固定資産の帳簿価額を回収可能価額まで減額しております。

減損損失の金額

減損損失の内訳といたしましては、機械装置及び運搬具153,592千円、工具、器具及び備品56,589千円、建設仮勘定20,906千円、リース資産12,426千円、ソフトウェア8,604千円であります。

資産のグルーピングの方法

主に工場の製品群を基本単位としてグルーピングしております。

回収可能価額の算定方法

当該資産グループの回収可能価額は、正味売却価額と将来キャッシュ・フローの現在価値のいずれか高い方の金額としています。なお、正味売却価額については、処分見込額により評価しております。ただし、将来キャッシュ・フローがマイナスであるため、回収可能価額はゼロと評価しており、割引率の記載については省略しております。

8 期末棚卸高は収益性の低下に伴う簿価切下後の金額であり、次の棚卸資産評価損が売上原価に含まれておりません。

	前連結会計年度 (自 2024年4月1日 至 2025年3月31日)	当連結会計年度 (自 2025年4月1日 至 2026年3月31日)
	127,811千円	171,252千円

(連結包括利益計算書関係)

1 その他の包括利益に係る組替調整額

	前連結会計年度 (自 2024年4月1日 至 2025年3月31日)	当連結会計年度 (自 2025年4月1日 至 2026年3月31日)
その他有価証券評価差額金：		
当期発生額	12,530千円	188,820千円
組替調整額	14,385	6,520
計	1,854	182,300
退職給付に係る調整額：		
当期発生額	215,320	1,016,481
組替調整額	71,002	63,984
計	286,323	1,080,465
法人税等及び税効果調整前合計	284,468	1,262,765
法人税等及び税効果額	103,494	398,459
その他の包括利益合計	180,974	864,306

2 その他の包括利益に係る法人税等及び税効果額

	前連結会計年度 (自 2024年4月1日 至 2025年3月31日)	当連結会計年度 (自 2025年4月1日 至 2026年3月31日)
その他有価証券評価差額金：		
法人税等及び税効果調整前	1,854千円	182,300千円
法人税等及び税効果額	2,850	56,619
法人税等及び税効果調整後	4,704	125,680
退職給付に係る調整額：		
法人税等及び税効果調整前	286,323	1,080,465
法人税等及び税効果額	100,643	341,839
法人税等及び税効果調整後	185,679	738,625
その他の包括利益合計		
法人税等及び税効果調整前	284,468	1,262,765
法人税等及び税効果額	103,494	398,459
法人税等及び税効果調整後	180,974	864,306

(連結株主資本等変動計算書関係)

前連結会計年度(自2024年4月1日 至2025年3月31日)

1. 発行済株式の種類および総数ならびに自己株式の種類および株式数に関する事項

	当連結会計年度 期首株式数(株)	当連結会計年度 増加株式数(株)	当連結会計年度 減少株式数(株)	当連結会計年度末 株式数(株)
発行済株式				
普通株式	12,000,000	-	-	12,000,000
合計	12,000,000	-	-	12,000,000
自己株式				
普通株式(注)	800,975	58	-	801,033
合計	800,975	58	-	801,033

(注) 普通株式の自己株式の株式数の増加58株は、単元未満株式の買取りによるものであります。

2. 配当に関する事項

(1) 配当金支払額

(決議)	株式の種類	配当金の総額 (千円)	1株当たり 配当額(円)	基準日	効力発生日
2024年6月25日 定時株主総会	普通株式	324,771	29	2024年3月31日	2024年6月26日
2024年11月1日 取締役会	普通株式	279,975	25	2024年9月30日	2024年12月2日

(2) 基準日が当連結会計年度に属する配当のうち、配当の効力発生日が翌連結会計年度となるもの

(決議)	株式の種類	配当金の総額 (千円)	配当の原資	1株当たり 配当額(円)	基準日	効力発生日
2025年6月26日 定時株主総会	普通株式	324,770	利益剰余金	29	2025年3月31日	2025年6月27日

当連結会計年度（自2025年4月1日 至2026年3月31日）

1．発行済株式の種類および総数ならびに自己株式の種類および株式数に関する事項

	当連結会計年度 期首株式数（株）	当連結会計年度 増加株式数（株）	当連結会計年度 減少株式数（株）	当連結会計年度末 株式数（株）
発行済株式				
普通株式	12,000,000	-	-	12,000,000
合計	12,000,000	-	-	12,000,000
自己株式				
普通株式（注）	801,033	30	-	801,063
合計	801,033	30	-	801,063

（注）普通株式の自己株式の株式数の増加30株は、単元未満株式の買取りによるものであります。

2．配当に関する事項

(1) 配当金支払額

（決議）	株式の種類	配当金の総額 （千円）	1株当たり 配当額（円）	基準日	効力発生日
2025年6月26日 定時株主総会	普通株式	324,770	29	2025年3月31日	2025年6月27日
2025年10月31日 取締役会	普通株式	279,973	25	2025年9月30日	2025年12月1日

(2) 基準日が当連結会計年度に属する配当のうち、配当の効力発生日が翌連結会計年度となるもの

（決議）	株式の種類	配当金の総額 （千円）	配当の原資	1株当たり 配当額（円）	基準日	効力発生日
2026年6月25日 定時株主総会	普通株式	324,769	利益剰余金	29	2026年3月31日	2026年6月26日

（連結キャッシュ・フロー計算書関係）

1．現金及び現金同等物の期末残高と連結貸借対照表に掲記されている科目の金額との関係

	前連結会計年度 （自 2024年4月1日 至 2025年3月31日）	当連結会計年度 （自 2025年4月1日 至 2026年3月31日）
現金及び預金勘定	17,701,231千円	16,346,710千円
預入期間が3カ月を超える定期預金	4,000,000	-
有価証券勘定	3,000,000	1,000,000
現金及び現金同等物	16,701,231	17,346,710

2．重要な非資金取引の内容

連結会計年度中に新たに計上したファイナンス・リース取引に係る資産および債務の額

	前連結会計年度 （自 2024年4月1日 至 2025年3月31日）	当連結会計年度 （自 2025年4月1日 至 2026年3月31日）
ファイナンス・リース取引に係る 資産および債務の額	56,055千円	44,081千円

(リース取引関係)

(借主側)

所有権移転外ファイナンス・リース取引

1. リース資産の内容

有形固定資産

主として、コンピュータサーバー、コンピュータ端末およびコンピュータ周辺機器であります。

2. リース資産の減価償却方法

連結財務諸表作成のための基本となる重要な事項「4. 会計方針に関する事項 (2)重要な減価償却資産の減価償却の方法」に記載のとおりであります。

(金融商品関係)

1. 金融商品の状況に関する事項

(1) 金融商品に対する取組方針

当社グループは、設備投資計画に照らして、必要な資金を主に銀行借入により調達しております。一時的な余資は主に流動性の高い金融資産で運用し、また、短期的な運転資金を銀行借入により調達しております。

(2) 金融商品の内容およびそのリスク

営業債権である受取手形及び売掛金、電子記録債権は、顧客の信用リスクに晒されております。なお、外貨建ての営業債権および預金は、為替の変動リスクに晒されております。

有価証券は、合同運用指定金銭信託であり、信託財産の運用成果によるリスクに晒されております。

投資有価証券は、主に業務上の関係を有する企業の株式、地方債および社債であり、市場価格の変動リスクに晒されております。

営業債務である支払手形及び買掛金、電子記録債務は、そのほとんどが4カ月以内の支払期日であります。一部外貨建てのものについては、為替の変動リスクに晒されておりますが、同じ外貨建ての売掛金の残高の範囲内にあります。

借入金およびファイナンス・リース取引に係るリース債務は、主に運転資金および設備投資に係る資金調達を目的としたものであり、償還日は最長で決算日後6年であります。

(3) 金融商品に係るリスク管理体制

信用リスク(取引先の契約不履行等に係るリスク)の管理

当社は、販売管理規程に従い、営業債権について、営業部が主要な取引先の状況を定期的にモニタリングし、取引相手ごとに期日および残高を管理するとともに、財務状況の悪化等による回収懸念の早期把握や軽減を図っております。

市場リスク(為替や金利等の変動リスク)の管理

当社は、外貨建ての預金および債権に係る為替の変動リスクに対するヘッジを目的として「経理規程」に基づき先物為替予約のみを行うこととしておりますが、前連結会計年度および当連結会計年度においては先物為替予約の締結はありません。また、有価証券および投資有価証券については、経理部が定期的に時価や発行体の財務状況等を把握し、保有状況を継続的に見直しております。

資金調達に係る流動性リスク(支払期日に支払いを実行できなくなるリスク)の管理

当社は、各部署からの報告に基づき経理部が適時に資金繰り計画を作成・更新するとともに、手許流動性の維持などにより流動性リスクを管理しております。

(4) 金融商品の時価等に関する事項についての補足説明

金融商品の時価の算定においては変動要因を織り込んでいるため、異なる前提条件等を採用することにより、当該価額が変動することがあります。

2. 金融商品の時価等に関する事項

連結貸借対照表計上額、時価およびこれらの差額については、次のとおりであります。

前連結会計年度(2025年3月31日)

	連結貸借対照表計上額 (千円)	時価(千円)	差額(千円)
(1) 投資有価証券(*2)	880,425	872,455	7,969
資産計	880,425	872,455	7,969
(1) 長期借入金	474,185	461,906	12,278
(2) リース債務	110,411	105,373	5,038
負債計	584,596	567,279	17,316

当連結会計年度(2026年3月31日)

	連結貸借対照表計上額 (千円)	時価(千円)	差額(千円)
(1) 投資有価証券(*2)	1,057,838	1,045,174	12,664
資産計	1,057,838	1,045,174	12,664
(1) 長期借入金	9,471,500	8,718,803	752,696
(2) リース債務	112,403	106,175	6,227
負債計	9,583,903	8,824,979	758,923

(\*1) 現金は注記を省略しており、預金、受取手形及び売掛金、電子記録債権、有価証券(合同運用指定金銭信託)、支払手形及び買掛金、電子記録債務、短期借入金、未払金、未払法人税等は短期間で決済されるため時価が帳簿価額に近似することから、注記を省略しております。

(\*2) 市場価格のない株式等は、「投資有価証券」に含まれておりません。当該金融商品の連結貸借対照表計上額は次のとおりであります。

区分	前連結会計年度(千円)	当連結会計年度(千円)
非上場株式	2,070,621	2,063,507

(注) 1. 金銭債権および満期のある有価証券の連結決算日後の償還予定額  
前連結会計年度(2025年3月31日)

	1年以内 (千円)	1年超 5年以内 (千円)	5年超 10年以内 (千円)	10年超 (千円)
現金及び預金	17,699,355	-	-	-
受取手形及び売掛金	6,864,429	-	-	-
電子記録債権	2,055,138	-	-	-
有価証券および投資有価証券				
満期保有目的の債券				
地方債	-	100,000	-	-
社債	-	-	100,000	-
その他有価証券のうち 満期のあるもの				
その他 (合同運用指定金銭信託)	3,000,000	-	-	-
合計	29,618,923	100,000	100,000	-

当連結会計年度(2026年3月31日)

	1年以内 (千円)	1年超 5年以内 (千円)	5年超 10年以内 (千円)	10年超 (千円)
現金及び預金	16,344,307	-	-	-
受取手形及び売掛金	7,589,605	-	-	-
電子記録債権	2,511,915	-	-	-
有価証券および投資有価証券				
満期保有目的の債券				
地方債	-	100,000	-	-
社債	-	-	100,000	-
その他有価証券のうち 満期のあるもの				
その他 (合同運用指定金銭信託)	1,000,000	-	-	-
合計	27,445,829	100,000	100,000	-

2. 長期借入金およびリース債務の連結決算日後の返済予定額  
前連結会計年度(2025年3月31日)

	1年以内 (千円)	1年超 2年以内 (千円)	2年超 3年以内 (千円)	3年超 4年以内 (千円)	4年超 5年以内 (千円)	5年超 (千円)
長期借入金	167,685	126,000	126,000	54,500	-	-
リース債務	40,353	28,656	21,544	13,241	4,643	1,971
合計	208,038	154,656	147,544	67,741	4,643	1,971

当連結会計年度(2026年3月31日)

	1年以内 (千円)	1年超 2年以内 (千円)	2年超 3年以内 (千円)	3年超 4年以内 (千円)	4年超 5年以内 (千円)	5年超 (千円)
長期借入金	1,992,666	855,833	784,333	729,833	729,833	4,379,000
リース債務	37,862	30,629	22,327	13,729	7,066	788
合計	2,030,529	886,462	806,660	743,562	736,899	4,379,788

3. 金融商品の時価のレベルごとの内訳等に関する事項

金融商品の時価を、時価の算定に係るインプットの観察可能性および重要性に応じて、以下の3つのレベルに分類しております。

レベル1の時価：観察可能な時価の算定に係るインプットのうち、活発な市場において形成される当該時価の算定の対象となる資産または負債に関する相場価格により算定した時価

レベル2の時価：観察可能な時価の算定に係るインプットのうち、レベル1のインプット以外の時価の算定に係るインプットを用いて算定した時価

レベル3の時価：観察できない時価の算定に係るインプットを使用して算定した時価

時価の算定に重要な影響を与えるインプットを複数使用している場合には、それらのインプットがそれぞれ属するレベルのうち、時価の算定における優先順位が最も低いレベルに時価を分類しております。

(1) 時価で連結貸借対照表に計上している金融商品

前連結会計年度（2025年3月31日）

区分	時価（千円）			
	レベル1	レベル2	レベル3	合計
投資有価証券				
その他有価証券				
株式	680,425	-	-	680,425

当連結会計年度（2026年3月31日）

区分	時価（千円）			
	レベル1	レベル2	レベル3	合計
投資有価証券				
その他有価証券				
株式	857,838	-	-	857,838

(2) 時価で連結貸借対照表に計上している金融商品以外の金融商品

前連結会計年度（2025年3月31日）

区分	時価（千円）			
	レベル1	レベル2	レベル3	合計
投資有価証券				
満期保有目的の債券				
地方債	-	97,620	-	97,620
社債	-	94,410	-	94,410
資産計	-	192,030	-	192,030
長期借入金	-	461,906	-	461,906
リース債務	-	105,373	-	105,373
負債計	-	567,279	-	567,279

当連結会計年度（2026年3月31日）

区分	時価（千円）			
	レベル1	レベル2	レベル3	合計
投資有価証券				
満期保有目的の債券				
地方債	-	97,526	-	97,526
社債	-	89,810	-	89,810
資産計	-	187,336	-	187,336
長期借入金	-	8,718,803	-	8,718,803
リース債務	-	106,175	-	106,175
負債計	-	8,824,979	-	8,824,979

（注）時価の算定に用いた評価技法および時価の算定に係るインプットの説明

投資有価証券

上場株式、地方債および社債は相場価格を用いて評価しております。上場株式は活発な市場で取引されているため、その時価をレベル1の時価に分類しております。一方で、当社が保有している地方債および社債は、市場での取引頻度が低く、活発な市場における相場価格とは認められないため、その時価をレベル2の時価に分類しております。

長期借入金およびリース債務

これらの時価は、元利金の合計額と、当該債務の残存期間および信用リスクを加味した利率を基に、割引現在価値法により算定しており、レベル2の時価に分類しております。

(有価証券関係)

1. 満期保有目的の債券

前連結会計年度(2025年3月31日)

	種類	連結貸借対照表計上額 (千円)	時価(千円)	差額(千円)
時価が連結貸借対照表 計上額を超えないもの	地方債	100,000	97,620	2,379
	社債	100,000	94,410	5,590
	その他	-	-	-
合計		200,000	192,030	7,969

当連結会計年度(2026年3月31日)

	種類	連結貸借対照表計上額 (千円)	時価(千円)	差額(千円)
時価が連結貸借対照表 計上額を超えないもの	地方債	100,000	97,526	2,474
	社債	100,000	89,810	10,190
	その他	-	-	-
合計		200,000	187,336	12,664

2. その他有価証券

前連結会計年度(2025年3月31日)

	種類	連結貸借対照表計上額 (千円)	取得原価(千円)	差額(千円)
連結貸借対照表計上額 が取得原価を超えるもの	株式	667,941	238,136	429,804
	債券	-	-	-
	その他	-	-	-
	小計	667,941	238,136	429,804
連結貸借対照表計上額 が取得原価を超えないもの	株式	12,484	12,906	422
	債券	-	-	-
	その他	3,000,000	3,000,000	-
	小計	3,012,484	3,012,906	422
合計		3,680,425	3,251,043	429,382

(注) 非上場株式(連結貸借対照表計上額 2,070,621千円)については、市場価格のない株式等に該当するため、上表の「その他有価証券」には含めておりません。

当連結会計年度(2026年3月31日)

	種類	連結貸借対照表計上額 (千円)	取得原価(千円)	差額(千円)
連結貸借対照表計上額 が取得原価を超えるもの	株式	857,550	245,868	611,682
	債券	-	-	-
	その他	-	-	-
	小計	857,550	245,868	611,682
連結貸借対照表計上額 が取得原価を超えないもの	株式	288	645	357
	債券	-	-	-
	その他	1,000,000	1,000,000	-
	小計	1,000,288	1,000,645	357
合計		1,857,838	1,246,513	611,325

(注) 非上場株式(連結貸借対照表計上額 2,063,507千円)については、市場価格のない株式等に該当するため、上表の「その他有価証券」には含めておりません。

3. 売却したその他有価証券

前連結会計年度（自 2024年4月1日 至 2025年3月31日）

種類	売却額（千円）	売却益の合計額 （千円）	売却損の合計額 （千円）
(1) 株式	17,760	14,385	-
(2) 債券			
地方債	-	-	-
社債	-	-	-
その他	-	-	-
(3) その他	-	-	-
合計	17,760	14,385	-

当連結会計年度（自 2025年4月1日 至 2026年3月31日）

種類	売却額（千円）	売却益の合計額 （千円）	売却損の合計額 （千円）
(1) 株式	11,050	6,520	-
(2) 債券			
地方債	-	-	-
社債	-	-	-
その他	-	-	-
(3) その他	-	-	-
合計	11,050	6,520	-

4. 減損処理を行ったその他有価証券

前連結会計年度（自 2024年4月1日 至 2025年3月31日）

該当事項はありません。

当連結会計年度（自 2025年4月1日 至 2026年3月31日） 357千円

当社グループにおける株式の減損処理の方針は、次のとおりであります。

下落率が50%以上の場合は、全ての株式を減損処理の対象とし、時価と簿価の差額について評価損を計上することとしております。

下落率が30%以上50%未満の場合は、個別に回復可能性を検証したうえで回復可能性があるものを除く株式について減損処理の対象とし、時価と簿価の差額について評価損を計上することとしております。

具体的には、次の から に該当する場合を減損処理の対象としております。

時価が過去2年間にわたり著しく下落した状態にある。

債務超過の状態である。

2期連続で経常損失を計上しており、翌連結会計年度もそのように予想される。

（デリバティブ取引関係）

前連結会計年度（2025年3月31日）

該当事項はありません。

当連結会計年度（2026年3月31日）

該当事項はありません。

## (退職給付関係)

## 1. 採用している退職給付制度の概要

当社および連結子会社は、従業員の退職給付に充てるため、積立型、非積立型の確定給付制度および確定拠出制度を採用しております。確定給付企業年金制度では、給与と勤務期間に基づいた一時金または年金を支給します。退職一時金制度では、退職給付として、給与と勤務期間に基づいた一時金を支給します。

なお、一部の連結子会社は、退職給付に係る負債および退職給付費用の計算に、退職給付に係る期末自己都合要支給額を退職給付債務とする方法を用いた簡便法を適用しております。

## 2. 確定給付制度

## (1) 退職給付債務の期首残高と期末残高の調整表(3)に掲げられた簡便法を適用した制度を除く)

	前連結会計年度 (自 2024年4月1日 至 2025年3月31日)	当連結会計年度 (自 2025年4月1日 至 2026年3月31日)
退職給付債務の期首残高	8,038,001千円	7,314,804千円
勤務費用	409,242	354,680
利息費用	90,555	150,067
数理計算上の差異の発生額	665,486	748,438
退職給付の支払額	557,509	537,255
退職給付債務の期末残高	7,314,804	6,533,858

## (2) 年金資産の期首残高と期末残高の調整表

	前連結会計年度 (自 2024年4月1日 至 2025年3月31日)	当連結会計年度 (自 2025年4月1日 至 2026年3月31日)
年金資産の期首残高	9,358,320千円	9,108,089千円
期待運用収益	196,048	190,574
数理計算上の差異の発生額	276,385	424,602
事業主からの拠出額	387,615	369,659
退職給付の支払額	557,509	537,255
年金資産の期末残高	9,108,089	9,555,670

## (3) 簡便法を適用した制度の、退職給付に係る負債の期首残高と期末残高の調整表

	前連結会計年度 (自 2024年4月1日 至 2025年3月31日)	当連結会計年度 (自 2025年4月1日 至 2026年3月31日)
退職給付に係る負債の期首残高	37,430千円	31,371千円
退職給付費用	1,488	1,207
退職給付の支払額	7,547	7,749
退職給付に係る負債の期末残高	31,371	24,829

(4) 退職給付債務および年金資産の期末残高と連結貸借対照表に計上された退職給付に係る負債および退職給付に係る資産の調整表

	前連結会計年度 (2025年3月31日)	当連結会計年度 (2026年3月31日)
積立型制度の退職給付債務	7,314,804千円	6,533,858千円
年金資産	9,108,089	9,555,670
	1,793,285	3,021,812
非積立型制度の退職給付債務	31,371	24,829
連結貸借対照表に計上された負債と資産の純額	1,761,914	2,996,983
退職給付に係る負債	31,371	24,829
退職給付に係る資産	1,793,285	3,021,812
連結貸借対照表に計上された負債と資産の純額	1,761,914	2,996,983

(5) 退職給付費用およびその内訳項目の金額

	前連結会計年度 (自 2024年4月1日 至 2025年3月31日)	当連結会計年度 (自 2025年4月1日 至 2026年3月31日)
勤務費用	409,242千円	354,680千円
利息費用	90,555	150,067
期待運用収益	196,048	190,574
数理計算上の差異の費用処理額	75,258	71,229
過去勤務費用の費用処理額	27,519	21,345
簡便法で計算した退職給付費用	1,488	1,207
確定給付制度に係る退職給付費用	202,460	222,805

(6) 退職給付に係る調整額

退職給付に係る調整額に計上した項目（法人税等及び税効果控除前）の内訳は次のとおりであります。

	前連結会計年度 (自 2024年4月1日 至 2025年3月31日)	当連結会計年度 (自 2025年4月1日 至 2026年3月31日)
数理計算上の差異	313,842千円	1,101,811千円
過去勤務費用	27,519	21,345
合 計	286,323	1,080,465

(7) 退職給付に係る調整累計額

退職給付に係る調整累計額に計上した項目（法人税等及び税効果控除前）の内訳は次のとおりであります。

	前連結会計年度 (2025年3月31日)	当連結会計年度 (2026年3月31日)
未認識数理計算上の差異	1,154,654千円	2,256,465千円
未認識過去勤務費用	50,151	28,806
合 計	1,204,805	2,285,271

(8) 年金資産に関する事項

年金資産の主な内訳

年金資産合計に対する主な分類ごとの比率は、次のとおりであります。

	前連結会計年度 (2025年3月31日)	当連結会計年度 (2026年3月31日)
債券	58.91%	59.02%
株式	25.80	26.51
現金及び預金	3.39	1.92
その他	11.90	12.55
合 計	100.00	100.00

長期期待運用収益率の設定方法

年金資産の長期期待運用収益率を決定するため、現在および予想される年金資産の配分と、年金資産を構成する多様な資産からの現在および将来期待される長期の収益率を考慮しております。

(9) 数理計算上の計算基礎に関する事項

主要な数理計算上の計算基礎

	前連結会計年度 (2025年3月31日)	当連結会計年度 (2026年3月31日)
割引率	1.5～2.2%	1.5～3.2%
長期期待運用収益率	2.0～2.5%	2.0～2.5%
予想昇給率	1.0～2.4%	1.0～2.6%

3. 確定拠出制度

連結子会社の確定拠出制度への要拠出額

	前連結会計年度 (2025年3月31日)	当連結会計年度 (2026年3月31日)
連結子会社の確定拠出制度への要拠出額	40,876千円	37,566千円

(税効果会計関係)

1. 繰延税金資産および繰延税金負債の発生の主な原因別の内訳

	前連結会計年度 (2025年3月31日)	当連結会計年度 (2026年3月31日)
繰延税金資産		
賞与引当金	211,287千円	216,735千円
未払法定福利費	33,872	34,714
役員賞与未払金	3,295	3,295
未払事業税	19,641	23,807
消耗備品費否認額	30,897	33,150
棚卸資産評価損	39,994	54,904
未実現利益消去額	3,580	2,272
長期未払金	1,947	1,947
減価償却超過額	1,635,273	1,519,291
投資有価証券評価損	11,828	11,794
税務上の繰越欠損金 (注) 2	1,272,122	1,369,139
退職給付に係る負債	4,981	2,737
土地	58,713	58,713
その他	32,813	59,191
繰延税金資産 小計	3,360,250	3,391,695
税務上の繰越欠損金に係る評価性引当額 (注) 2	1,270,922	1,329,490
将来減算一時差異等の合計に係る評価性引当額	1,802,937	1,861,290
評価性引当額小計 (注) 1	3,073,859	3,190,780
繰延税金資産 合計	286,390	200,914
繰延税金負債		
固定資産圧縮積立金	57,600	56,757
退職給付に係る資産	566,640	954,991
その他有価証券評価差額金	123,410	180,029
資産除去費用	4,420	4,136
その他	-	584
繰延税金負債 合計	752,071	1,196,498
繰延税金資産 (は負債) の純額	465,681	995,583

(注) 1. 評価性引当額に重要な変動は生じておりません。  
2. 税務上の繰越欠損金およびその繰延税金資産の繰越期限別の金額

前連結会計年度 (2025年3月31日)

	1年以内 (千円)	1年超 2年以内 (千円)	2年超 3年以内 (千円)	3年超 4年以内 (千円)	4年超 5年以内 (千円)	5年超 (千円)	合計 (千円)
税務上の繰越欠損金 1	-	-	-	110,663	31,293	1,130,166	1,272,122
評価性引当額	-	-	-	109,462	31,293	1,130,166	1,270,922
繰延税金資産	-	-	-	1,200	-	-	1,200

税務上の繰越欠損金は、法定実効税率を乗じた額であります。

当連結会計年度（2026年3月31日）

	1年以内 (千円)	1年超 2年以内 (千円)	2年超 3年以内 (千円)	3年超 4年以内 (千円)	4年超 5年以内 (千円)	5年超 (千円)	合計 (千円)
税務上の繰越欠損 金 1	-	-	71,892	31,293	50,564	1,215,389	1,369,139
評価性引当額	-	-	33,155	31,293	50,564	1,214,477	1,329,490
繰延税金資産	-	-	38,737	-	-	911	39,649

税務上の繰越欠損金は、法定実効税率を乗じた額であります。

2. 法定実効税率と税効果会計適用後の法人税等の負担率との差異の項目別内訳

	前連結会計年度 (2025年3月31日)	当連結会計年度 (2026年3月31日)
法定実効税率 (調整)	30.46%	30.46%
交際費等永久に損金に算入されない項目	6.62	8.20
受取配当金等永久に益金に算入されない項目	0.81	1.20
住民税均等割	2.54	3.59
評価性引当額の増減額	29.72	36.05
親会社との税率差異	4.51	4.65
持分法による投資損益	1.20	0.36
税率変更による期末繰延税金資産等の修正	17.74	8.18
その他	0.59	0.88
税効果会計適用後の法人税等の負担率	54.69	74.81

(企業結合等関係)

該当事項はありません。

(資産除去債務関係)

1. 資産除去債務のうち連結貸借対照表に計上しているもの

(1) 当該資産除去債務の概要

青梅エレクトロニクス(株)の工場建物用土地の不動産賃貸借契約に伴う原状回復義務等であります。また、当社東京営業所の不動産賃貸借契約に基づく、退去時における原状回復に係る債務の一部に関しては、資産除去債務の負債計上に代えて、不動産賃貸借契約に関する敷金の回収が最終的に見込めないと認められる金額を合理的に見積り、そのうち当連結会計年度の負担に属する金額を費用に計上する方法によっております。

(2) 当該資産除去債務の金額の算定方法

使用見込期間を主として39年(青梅エレクトロニクス(株)の株式取得時の契約上の残存使用期間)と見積り、割引率は0.632%を使用して資産除去債務の金額を計算しております。

(3) 当該資産除去債務の総額の増減

	前連結会計年度 (自 2024年4月1日 至 2025年3月31日)	当連結会計年度 (自 2025年4月1日 至 2026年3月31日)
期首残高	27,890千円	28,039千円
時の経過による調整額	148	149
期末残高	28,039	28,189

2. 連結貸借対照表に計上しているもの以外の資産除去債務

前連結会計年度(自 2024年4月1日 至 2025年3月31日)

該当事項はありません。

当連結会計年度(自 2025年4月1日 至 2026年3月31日)

該当事項はありません。

(賃貸等不動産関係)

前連結会計年度(自 2024年4月1日 至 2025年3月31日)

賃貸等不動産の総額に重要性が乏しいため、注記を省略しております。

当連結会計年度(自 2025年4月1日 至 2026年3月31日)

賃貸等不動産の総額に重要性が乏しいため、注記を省略しております。

(収益認識関係)

1. 顧客との契約から生じる収益を分解した情報

主要な財又はサービス別に分解した収益の情報は次のとおりであります。

前連結会計年度(自 2024年4月1日 至 2025年3月31日)

(単位:千円)

	製品及びサービス			合計
	集積回路	機能部品	その他	
日本	29,995,916	1,683,276	27,687	31,706,881
アジア	683,519	2,462,785	579	3,146,885
米州	2,453	71,318	-	73,772
欧州	-	47,138	-	47,138
顧客との契約から生じる収益	30,681,890	4,264,519	28,267	34,974,678
その他の収益	-	-	-	-
外部顧客への売上高	30,681,890	4,264,519	28,267	34,974,678

当連結会計年度（自 2025年4月1日 至 2026年3月31日）

（単位：千円）

	製品及びサービス			合計
	集積回路	機能部品	その他	
日本	33,287,788	1,868,706	3,158	35,159,653
アジア	573,771	2,498,734	-	3,072,505
米州	4,650	47,247	-	51,898
欧州	8,222	31,031	-	39,254
顧客との契約から生じる収益	33,874,433	4,445,720	3,158	38,323,311
その他の収益	-	-	-	-
外部顧客への売上高	33,874,433	4,445,720	3,158	38,323,311

2. 顧客との契約から生じる収益を理解するための基礎となる情報

集積回路製品および機能部品製品においては、電子部品メーカーおよび電子機器メーカー等を主な得意先としており、I C・光学センサー・LED・プリントヘッド等の製造・販売を行っております。

顧客との契約における履行義務の充足の時期等については、「注記事項（連結財務諸表作成のための基本となる重要な事項） 4. 会計方針に関する事項 (5)重要な収益および費用の計上基準」に記載のとおりであります。

製品の販売に関する取引の対価は、履行義務充足後概ね6カ月以内に受領しております。

3. 顧客との契約に基づく履行義務の充足と当該契約から生じるキャッシュ・フローとの関係ならびに当連結会計年度末において存在する顧客との契約から翌連結会計年度以降に認識すると見込まれる収益の金額および時期に関する情報

(1) 契約負債の残高等

（単位：千円）

	前連結会計年度	当連結会計年度
顧客との契約から生じた債権（期首残高）	8,204,007	8,919,567
顧客との契約から生じた債権（期末残高）	8,919,567	10,101,521
契約負債（期首残高）	59,045	97,890
契約負債（期末残高）	97,890	62,464

連結財務諸表上、契約負債は流動負債の「その他」に計上しております。契約負債は、主に製品の引渡前に顧客から受け取った対価であり、プリントヘッド等の製品の販売における顧客からの前受金であります。契約負債は、収益の認識に伴い取り崩されます。

前連結会計年度に認識された収益の額のうち期首現在の契約負債残高に含まれていた額は、59,045千円であります。また、前連結会計年度において、契約負債が38,845千円増加した主な理由は受注の増加によるものであります。

当連結会計年度に認識された収益の額のうち期首現在の契約負債残高に含まれていた額は、97,890千円であります。また、当連結会計年度において、契約負債が35,426千円減少した主な理由は受注の減少によるものであります。

(2) 残存履行義務に配分した取引価格

当社および連結子会社においては、当初に予想される契約期間が1年を超える重要な取引がないため、実務上の便法を適用し、残存履行義務に関する情報の記載を省略しております。また、顧客との契約から生じる対価の中に、取引価格に含まれていない重要な金額はありません。

(セグメント情報等)

【セグメント情報】

前連結会計年度(自 2024年4月1日 至 2025年3月31日)

当社グループは、電気・電子部品の製造販売を事業内容とする単一セグメントであり、当社グループ全体で包括的な事業戦略を立案し、事業活動を展開しております。よって、セグメント情報の記載は省略しております。

当連結会計年度(自 2025年4月1日 至 2026年3月31日)

当社グループは、電気・電子部品の製造販売を事業内容とする単一セグメントであり、当社グループ全体で包括的な事業戦略を立案し、事業活動を展開しております。よって、セグメント情報の記載は省略しております。

【関連情報】

前連結会計年度(自 2024年4月1日 至 2025年3月31日)

1. 製品及びサービスごとの情報

(単位:千円)

	集積回路	機能部品	その他	合計
外部顧客への売上高	30,681,890	4,264,519	28,267	34,974,678

2. 地域ごとの情報

(1) 売上高

(単位:千円)

日本	アジア	米州	欧州	合計
31,706,881	3,146,885	73,772	47,138	34,974,678

(注) 売上高は顧客の所在地を基礎とし、国または地域に分類しております。

(2) 有形固定資産

本邦以外に所在している有形固定資産がないため、該当事項はありません。

3. 主要な顧客ごとの情報

(単位:千円)

顧客の名称又は氏名	売上高	関連するセグメント名
日亜化学工業(株)	11,204,376	電気・電子部品
ミツミ電機(株)	5,664,046	電気・電子部品
日清紡マイクロデバイス(株)	3,621,394	電気・電子部品

当連結会計年度（自 2025年4月1日 至 2026年3月31日）

1. 製品及びサービスごとの情報

（単位：千円）

	集積回路	機能部品	その他	合計
外部顧客への売上高	33,874,433	4,445,720	3,158	38,323,311

2. 地域ごとの情報

(1) 売上高

（単位：千円）

日本	アジア	米州	欧州	合計
35,159,653	3,072,505	51,898	39,254	38,323,311

（注）売上高は顧客の所在地を基礎とし、国または地域に分類しております。

(2) 有形固定資産

本邦以外に所在している有形固定資産がないため、該当事項はありません。

3. 主要な顧客ごとの情報

（単位：千円）

顧客の名称又は氏名	売上高	関連するセグメント名
日亜化学工業(株)	12,070,577	電気・電子部品
ミツミ電機(株)	5,987,885	電気・電子部品
日清紡マイクロデバイス(株)	4,913,699	電気・電子部品

【報告セグメントごとの固定資産の減損損失に関する情報】

前連結会計年度（自 2024年4月1日 至 2025年3月31日）

該当事項はありません。

当連結会計年度（自 2025年4月1日 至 2026年3月31日）

当期発生額 252,118千円

当社グループは単一セグメントであり、報告セグメントごとの減損損失に関する情報は記載していません。

【報告セグメントごとののれんの償却額及び未償却残高に関する情報】

前連結会計年度（自 2024年4月1日 至 2025年3月31日）

該当事項はありません。

当連結会計年度（自 2025年4月1日 至 2026年3月31日）

該当事項はありません。

【報告セグメントごとの負ののれん発生益に関する情報】

前連結会計年度（自 2024年4月1日 至 2025年3月31日）

該当事項はありません。

当連結会計年度（自 2025年4月1日 至 2026年3月31日）

該当事項はありません。

【関連当事者情報】

前連結会計年度（自 2024年4月1日 至 2025年3月31日）

1．関連当事者との取引

(1) 連結財務諸表提出会社と関連当事者との取引

(ア) 連結財務諸表提出会社の親会社及び主要株主（会社等の場合に限る。）等  
該当事項はありません。

(イ) 連結財務諸表提出会社の非連結子会社及び関連会社等  
開示対象となる取引はありません。

(ウ) 連結財務諸表提出会社の役員及び主要株主（個人の場合に限る。）等  
該当事項はありません。

(2) 連結財務諸表提出会社の連結子会社と関連当事者との取引

該当事項はありません。

2．親会社または重要な関連会社に関する注記

該当事項はありません。

当連結会計年度（自 2025年4月1日 至 2026年3月31日）

1．関連当事者との取引

(1) 連結財務諸表提出会社と関連当事者との取引

(ア) 連結財務諸表提出会社の親会社及び主要株主（会社等の場合に限る。）等  
該当事項はありません。

(イ) 連結財務諸表提出会社の非連結子会社及び関連会社等  
開示対象となる取引はありません。

(ウ) 連結財務諸表提出会社の役員及び主要株主（個人の場合に限る。）等  
該当事項はありません。

(2) 連結財務諸表提出会社の連結子会社と関連当事者との取引

該当事項はありません。

2．親会社または重要な関連会社に関する注記

該当事項はありません。

( 1 株当たり情報 )

項目	前連結会計年度 (自 2024年 4月 1日 至 2025年 3月 31日)	当連結会計年度 (自 2025年 4月 1日 至 2026年 3月 31日)
1株当たり純資産額(円)	3,832.10	3,861.54
1株当たり当期純利益(円)	15.90	6.26

- (注) 1. 潜在株式調整後1株当たり当期純利益については、潜在株式が存在しないため記載しておりません。  
2. 1株当たり当期純利益の算定上の基礎は、次のとおりであります。

	前連結会計年度 (自 2024年 4月 1日 至 2025年 3月 31日)	当連結会計年度 (自 2025年 4月 1日 至 2026年 3月 31日)
親会社株主に帰属する当期純利益(千円)	178,045	70,129
普通株主に帰属しない金額(千円)	-	-
普通株式に係る親会社株主に帰属する当期純利益(千円)	178,045	70,129
普通株式に係る期中平均株式数(千株)	11,199	11,198

( 重要な後発事象 )

該当事項はありません。

【連結附属明細表】

【社債明細表】

該当事項はありません。

【借入金等明細表】

区分	当期末残高 (千円)	当期末残高 (千円)	平均利率 (%)	返済期限
短期借入金	1,180,000	200,000	1.106	-
1年以内に返済予定の長期借入金	167,685	1,992,666	1.266	-
1年以内に返済予定のリース債務	40,353	37,862	-	-
長期借入金(1年以内に返済予定のものを除く。)	306,500	7,478,833	1.437	2037年3月
リース債務(1年以内に返済予定のものを除く。)	70,057	74,540	-	2031年11月
その他有利子負債	-	-	-	-
合計	1,764,596	9,783,903	-	-

(注) 1. 借入金の平均利率については、期末借入金残高に対する加重平均利率を記載しております。

2. リース債務の平均利率については、リース料総額に含まれる利息相当額を控除する前の金額でリース債務を連結貸借対照表に計上しているため、記載しておりません。

3. 長期借入金およびリース債務(1年以内に返済予定のものを除く)の連結決算日後5年間の返済予定額は次のとおりであります。

	1年超2年以内 (千円)	2年超3年以内 (千円)	3年超4年以内 (千円)	4年超5年以内 (千円)
長期借入金	855,833	784,333	729,833	729,833
リース債務	30,629	22,327	13,729	7,066

【資産除去債務明細表】

当連結会計年度期首および当連結会計年度末における資産除去債務の金額が、当連結会計年度期首および当連結会計年度末における負債および純資産の合計額の100分の1以下であるため、連結財務諸表規則第92条の2の規定により記載を省略しております。

(2) 【その他】

当連結会計年度における四半期情報等

(累計期間)	第1四半期	中間連結会計期間	第3四半期	当連結会計年度
売上高(千円)	9,317,267	19,160,638	28,485,089	38,323,311
税金等調整前中間(当期) (四半期)純利益(千円)	225,787	506,684	660,323	278,404
親会社株主に帰属する中間(当期) (四半期)純利益(千円)	203,423	414,094	549,778	70,129
1株当たり中間(当期) (四半期)純利益(円)	18.16	36.98	49.09	6.26

(会計期間)	第1四半期	第2四半期	第3四半期	第4四半期
1株当たり四半期純利益又は1株当たり純損失( ) (円)	18.16	18.81	12.12	42.83

(注) 当社は、第1四半期および第3四半期について金融商品取引所の定める規則により四半期に係る財務情報を作成しておりますが、当該四半期に係る財務情報に対する期中レビューは受けておりません。

## 2【財務諸表等】

## (1)【財務諸表】

## 【貸借対照表】

(単位：千円)

	前事業年度 (2025年3月31日)	当事業年度 (2026年3月31日)
<b>資産の部</b>		
<b>流動資産</b>		
現金及び預金	15,358,907	15,003,231
電子記録債権	2,055,138	2,511,915
売掛金	1 7,366,856	1 8,266,838
有価証券	3,000,000	1,000,000
商品及び製品	63,829	92,747
仕掛品	763,510	881,710
原材料及び貯蔵品	1,421,674	2,578,143
前払費用	74,855	69,692
短期貸付金	1 336,000	1 312,000
未収入金	1 285,619	1 1,008,831
その他	499,024	157,676
貸倒引当金	39,521	7,656
流動資産合計	31,185,894	31,875,131
<b>固定資産</b>		
<b>有形固定資産</b>		
建物	4,777,178	5,419,228
構築物	120,386	100,238
機械及び装置	1,073,557	866,365
車両運搬具	1,712	3,441
工具、器具及び備品	155,598	222,471
土地	2,886,206	2 3,788,179
リース資産	104,536	88,373
建設仮勘定	1,059,379	2 8,702,150
有形固定資産合計	10,178,556	19,190,449
<b>無形固定資産</b>		
ソフトウェア	75,143	79,203
ソフトウェア仮勘定	2,500	201,198
その他	1,886	1,630
無形固定資産合計	79,529	282,033
<b>投資その他の資産</b>		
投資有価証券	1,918,925	2,096,338
関係会社株式	1,038,118	1,038,118
長期貸付金	1 1,532,000	1 1,520,000
長期前払費用	24,724	113,172
前払年金費用	534,038	678,315
その他	125,540	110,561
貸倒引当金	270,438	181,857
投資その他の資産合計	4,902,907	5,374,649
固定資産合計	15,160,994	24,847,132
資産合計	46,346,889	56,722,263

(単位：千円)

	前事業年度 (2025年3月31日)	当事業年度 (2026年3月31日)
<b>負債の部</b>		
<b>流動負債</b>		
支払手形	82	-
電子記録債務	802,971	632,963
買掛金	1,904,443	2,120,288
短期借入金	1,180,000	200,000
1年内返済予定の長期借入金	167,685	2,199,666
リース債務	40,195	36,516
未払金	1,475,733	1,905,850
未払法人税等	65,586	76,488
未払消費税等	73,076	-
前受金	92,402	63,071
預り金	157,903	160,385
賞与引当金	496,521	493,062
設備関係支払手形	29,150	-
設備関係電子記録債務	36,914	284,348
その他	40,307	40,368
流動負債合計	6,562,973	8,006,010
<b>固定負債</b>		
長期借入金	306,500	2,747,833
リース債務	70,057	69,828
長期末払金	6,210	6,210
圧縮未決算特別勘定	-	2,166,666
繰延税金負債	203,248	449,506
固定負債合計	586,016	10,171,045
負債合計	7,148,989	18,177,055
<b>純資産の部</b>		
<b>株主資本</b>		
資本金	4,545,500	4,545,500
資本剰余金		
資本準備金	5,790,950	5,790,950
資本剰余金合計	5,790,950	5,790,950
利益剰余金		
利益準備金	116,524	116,524
その他利益剰余金		
固定資産圧縮積立金	126,232	122,384
別途積立金	14,500,000	14,500,000
繰越利益剰余金	15,774,090	14,999,626
利益剰余金合計	30,516,847	29,738,534
自己株式	1,961,370	1,961,429
株主資本合計	38,891,927	38,113,555
評価・換算差額等		
その他有価証券評価差額金	305,972	431,652
評価・換算差額等合計	305,972	431,652
純資産合計	39,197,899	38,545,208
負債純資産合計	46,346,889	56,722,263

## 【損益計算書】

(単位：千円)

	前事業年度 (自 2024年4月1日 至 2025年3月31日)	当事業年度 (自 2025年4月1日 至 2026年3月31日)
売上高	1 34,922,774	1 38,186,699
売上原価	1 30,995,193	1 33,244,350
売上総利益	3,927,580	4,942,349
販売費及び一般管理費	1, 2 3,991,914	1, 2 5,011,748
営業損失( )	64,333	69,399
営業外収益		
受取利息	1 16,656	1 50,605
受取配当金	1 66,239	1 82,294
為替差益	-	101,341
受取賃貸料	1 30,821	1 37,486
貸倒引当金戻入額	255,273	120,446
受取補償金	815	23,426
受取技術料	1 26,757	1 238,806
その他	1 62,940	1 63,345
営業外収益合計	459,504	717,753
営業外費用		
支払利息	6,489	78,340
為替差損	31,314	-
支払手数料	125,830	-
支払補償費	24,036	8,699
貸与資産減価償却費	31,753	33,140
その他	17,734	80,848
営業外費用合計	237,158	201,029
経常利益	158,012	447,324
特別利益		
固定資産売却益	1,506	386
投資有価証券売却益	14,385	6,520
特別利益合計	15,891	6,906
特別損失		
固定資産売却損	-	2,709
固定資産除却損	34,410	149,710
投資有価証券評価損	-	357
減損損失	-	252,118
特別損失合計	34,410	404,895
税引前当期純利益	139,494	49,334
法人税、住民税及び事業税	8,610	8,610
法人税等調整額	252,627	214,294
法人税等合計	261,237	222,904
当期純損失( )	121,742	173,569

【製造原価明細書】

区分	注記 番号	前事業年度 (自 2024年4月1日 至 2025年3月31日)		当事業年度 (自 2025年4月1日 至 2026年3月31日)	
		金額(千円)	構成比 (%)	金額(千円)	構成比 (%)
. 材料費		8,921,602	42.7	10,329,983	46.2
. 労務費		7,304,510	34.9	7,192,757	32.1
. 経費		4,693,966	22.4	4,852,030	21.7
当期総製造費用		20,920,080	100.0	22,374,770	100.0
期首仕掛品棚卸高		670,461		763,510	
合計		21,590,541		23,138,281	
期末仕掛品棚卸高		763,510		881,710	
当期製品製造原価		20,827,031		22,256,570	

原価計算の方法

原価計算の方法は、工程別総合実際原価計算であります。

(注) 主な内訳は次のとおりであります。

項目	前事業年度 (自 2024年4月1日 至 2025年3月31日)	当事業年度 (自 2025年4月1日 至 2026年3月31日)
外注加工費	875,759千円	919,970千円
減価償却費	759,516	947,694
電力料	1,300,553	1,237,489
修繕費	379,520	411,965
消耗品費	820,945	850,486
消耗工具器具備品費	188,963	187,185

【株主資本等変動計算書】

前事業年度（自 2024年4月1日 至 2025年3月31日）

（単位：千円）

	株主資本							
	資本金	資本剰余金	利益剰余金					利益剰余金 合計
		資本準備金	利益準備金	その他利益剰余金				
				固定資産圧縮 積立金	別途積立金	繰越利益 剰余金		
当期首残高	4,545,500	5,790,950	116,524	131,926	14,500,000	16,494,886	31,243,337	
当期変動額								
剰余金の配当						604,746	604,746	
固定資産圧縮積立金の取崩				5,694		5,694	-	
当期純損失（ ）						121,742	121,742	
自己株式の取得								
株主資本以外の項目の 当期変動額（純額）								
当期変動額合計	-	-	-	5,694	-	720,795	726,489	
当期末残高	4,545,500	5,790,950	116,524	126,232	14,500,000	15,774,090	30,516,847	

	株主資本		評価・換算差額等		純資産合計
	自己株式	株主資本合計	その他有価証券 評価差額金	評価・換算差額等 合計	
当期首残高	1,961,228	39,618,558	310,676	310,676	39,929,235
当期変動額					
剰余金の配当		604,746			604,746
固定資産圧縮積立金の取崩		-			-
当期純損失（ ）		121,742			121,742
自己株式の取得	141	141			141
株主資本以外の項目の 当期変動額（純額）			4,704	4,704	4,704
当期変動額合計	141	726,630	4,704	4,704	731,335
当期末残高	1,961,370	38,891,927	305,972	305,972	39,197,899

当事業年度（自 2025年4月1日 至 2026年3月31日）

（単位：千円）

	株主資本						
	資本金	資本剰余金	利益剰余金				利益剰余金 合計
		資本準備金	利益準備金	その他利益剰余金			
				固定資産圧縮 積立金	別途積立金	繰越利益 剰余金	
当期首残高	4,545,500	5,790,950	116,524	126,232	14,500,000	15,774,090	30,516,847
当期変動額							
剰余金の配当						604,743	604,743
固定資産圧縮積立金の取崩				3,848		3,848	
当期純損失（ ）						173,569	173,569
自己株式の取得							
株主資本以外の項目の 当期変動額（純額）							
当期変動額合計	-	-	-	3,848	-	774,464	778,312
当期末残高	4,545,500	5,790,950	116,524	122,384	14,500,000	14,999,626	29,738,534

	株主資本		評価・換算差額等		純資産合計
	自己株式	株主資本合計	その他有価証券 評価差額金	評価・換算差額等 合計	
当期首残高	1,961,370	38,891,927	305,972	305,972	39,197,899
当期変動額					
剰余金の配当		604,743			604,743
固定資産圧縮積立金の取崩		-			-
当期純損失（ ）		173,569			173,569
自己株式の取得	59	59			59
株主資本以外の項目の 当期変動額（純額）			125,680	125,680	125,680
当期変動額合計	59	778,371	125,680	125,680	652,691
当期末残高	1,961,429	38,113,555	431,652	431,652	38,545,208

【注記事項】

(重要な会計方針)

1. 資産の評価基準および評価方法

(1) 有価証券の評価基準および評価方法

満期保有目的の債券

償却原価法(定額法)を採用しております。

子会社株式および関連会社株式

移動平均法による原価法を採用しております。

その他有価証券

市場価格のない株式等以外のもの

時価法(評価差額は全部純資産直入法により処理し、売却原価は移動平均法により算定)を採用しております。

市場価格のない株式等

移動平均法による原価法を採用しております。

(2) 棚卸資産の評価基準および評価方法

主として移動平均法による原価法(貸借対照表価額については収益性の低下に基づく簿価切下げの方法により算定)を採用しております。

2. 固定資産の減価償却の方法

(1) 有形固定資産(リース資産を除く)

定率法を採用しております。

なお、主な耐用年数は次のとおりであります。

建物 5～38年

構築物 10年

機械及び装置 4～12年

車両運搬具 6年

工具、器具及び備品 2～4年

(2) 無形固定資産(リース資産を除く)

定額法を採用しております。

なお、主な耐用年数は次のとおりであります。

自社利用のソフトウェア 社内における利用可能期間(5年)

(3) リース資産

所有権移転外ファイナンス・リース取引に係るリース資産

リース期間を耐用年数とし、残存価額を零とする定額法を採用しております。

3. 引当金の計上基準

(1) 貸倒引当金

債権の貸倒れによる損失に備えるため、一般債権については貸倒実績率により、貸倒懸念債権等特定の債権については個別に回収可能性を勘案し、回収不能見込額を計上しております。

(2) 賞与引当金

従業員の賞与の支給に充てるため、将来の支給見込額の当事業年度負担額を計上しております。

(3) 退職給付引当金(前払年金費用)

従業員の退職給付に備えるため、当事業年度末における退職給付債務および年金資産の見込額に基づき計上しております。

退職給付見込額の期間帰属方法

退職給付債務の算定にあたり、退職給付見込額を当事業年度末までの期間に帰属させる方法については、期間定額基準によっております。

数理計算上の差異および過去勤務費用の費用処理方法

数理計算上の差異については、各事業年度の発生時における従業員の平均残存勤務期間以内の一定の年数(15年)による定額法により按分した額をそれぞれ発生の翌事業年度から費用処理しております。

過去勤務費用については、その発生時における従業員の平均残存勤務期間以内の一定の年数(15年)による定額法により費用処理をしております。

4. 外貨建の資産および負債の本邦通貨への換算基準

外貨建金銭債権債務は事業年度末日の直物為替相場により円貨に換算し、換算差額は損益として処理しております。

5. 収益および費用の計上基準

主要な事業における主な履行義務の内容は、顧客との間に締結した販売契約に基づき、財又はサービスを顧客に提供することであります。

「収益認識に関する会計基準」（企業会計基準第29号 2020年3月31日）等を適用しており、約束した財又はサービスの支配が顧客に移転した時点で、当該財又はサービスと交換に受け取ると見込まれる金額で収益を認識しております。

なお、「収益認識に関する会計基準の適用指針」第98項に定める代替的な取扱いを適用し、商品又は製品の国内の販売において、出荷時から当該商品又は製品の支配が顧客に移転される時までの期間が通常の期間である場合には、出荷時に収益を認識しております。また、代理人として行われる取引については、純額で収益を認識しております。さらに、有償支給取引により得意先から支給される原材料については、加工費相当額のみを純額で収益として表示しております。

6. その他財務諸表作成のための基本となる重要な事項

退職給付に係る会計処理

退職給付に係る未認識数理計算上の差異および未認識過去勤務費用の会計処理の方法は、連結財務諸表におけるこれらの会計処理の方法と異なっております。

(重要な会計上の見積り)

1. 繰延税金資産の回収可能性

(1) 当事業年度の財務諸表に計上した金額

	前事業年度(千円)	当事業年度(千円)
繰延税金資産	2,313,122	2,366,029
評価性引当額	2,167,887	2,366,029
繰延税金負債	348,484	449,506
繰延税金資産(負債)の純額	203,248	449,506

(2) 識別した項目に係る重要な会計上の見積りの内容に関する情報

識別した項目に係る重要な会計上の見積りの内容に関する情報は、連結財務諸表「注記事項(重要な会計上の見積り)1. 繰延税金資産の回収可能性」に同一の内容を記載しているため、注記を省略しております。

2. 関係会社貸付金の回収可能性

(1) 当事業年度の財務諸表に計上した金額

	前事業年度(千円)	当事業年度(千円)
短期貸付金	336,000	312,000
短期貸付金に係る貸倒引当金	39,521	7,656
長期貸付金	1,532,000	1,520,000
長期貸付金に係る貸倒引当金	270,438	181,857
貸倒引当金繰入額	-	-
貸倒引当金戻入額	255,273	120,446

(2) 識別した項目に係る重要な会計上の見積りの内容に関する情報

当事業年度の財務諸表に計上した金額の算出方法およびその主要な仮定

ハヤマ工業㈱は当事業年度末で債務超過となっており、関係会社貸付金の回収可能性に疑義が生じているため、ハヤマ工業㈱の債務超過相当額を貸付金の回収不能見込額として貸倒引当金に計上しております。

なお、ハヤマ工業㈱に係る関係会社株式は過年度に全額減損処理しております。

翌事業年度の財務諸表に与える影響

関係会社貸付金の回収可能性は関係会社の利益計画に依存するため、その見積りの前提とした過程や判断に変更が生じた場合、翌事業年度の関係会社貸付金に対する貸倒引当金の金額に重要な影響を与える可能性があります。

3. 固定資産の減損

(1) 当事業年度の財務諸表に計上した金額

	前事業年度(千円)	当事業年度(千円)
有形固定資産	10,178,556	19,190,449
無形固定資産	79,529	282,003
減損損失	-	252,118

(2) 識別した項目に係る重要な会計上の見積りの内容に関する情報

識別した項目に係る重要な会計上の見積りの内容に関する情報は、連結財務諸表「注記事項(重要な会計上の見積り)2. 固定資産の減損」に同一の内容を記載しているため、注記を省略しております。

(会計方針の変更)

該当事項はありません。

(表示方法の変更)

該当事項はありません。

(追加情報)

該当事項はありません。

(貸借対照表関係)

1 関係会社項目

関係会社に対する金銭債権および金銭債務は次のとおりであります。

	前事業年度 (2025年3月31日)	当事業年度 (2026年3月31日)
短期金銭債権	1,187,526千円	1,269,131千円
長期金銭債権	1,532,000	1,520,000
短期金銭債務	1,215,499	1,321,769

2 担保に供している資産および担保に係る債務

担保に供している資産は、次のとおりであります。

	前連結会計年度 (2025年3月31日)	当連結会計年度 (2026年3月31日)
土地	- 千円	900,000千円
建設仮勘定	-	6,500,000
計	-	7,400,000

担保に係る債務は、次のとおりであります。

	前連結会計年度 (2025年3月31日)	当連結会計年度 (2026年3月31日)
1年内返済予定の長期借入金	- 千円	1,866,666千円
長期借入金	-	7,298,333
計	-	9,165,000

3 財務制限条項

当社は、2025年3月26日付で取引銀行によるシンジケートローン契約(契約総額15,000,000千円)を締結しております。当事業年度末におけるシンジケートローン契約に係る借入未実行残高は次のとおりであります。

	前連結会計年度 (2025年3月31日)	当連結会計年度 (2026年3月31日)
シンジケートローン契約の総額	15,000,000千円	15,000,000千円
借入実行残高	990,000	9,465,000
差引額	14,010,000	5,535,000

この契約には、以下の財務制限条項が付されております。

- ・各年度の決算期の末日における連結貸借対照表における純資産の部の金額を、当該決算期の直前の決算期の末日、または2024年3月に終了する決算期の末日のいずれか大きい方の75%の金額以上に維持すること。
- ・各年度の決算期に係る連結損益計算書上の経常損益および減価償却費の合計金額に関して、2期連続してマイナスの金額としないこと。

( 損益計算書関係 )

1 関係会社との取引に係るものが次のとおり含まれております。

	前事業年度 ( 自 2024年 4月 1日 至 2025年 3月 31日 )	当事業年度 ( 自 2025年 4月 1日 至 2026年 3月 31日 )
営業取引高		
売上高	583,761千円	537,327千円
仕入高	11,518,432	12,750,955
外注加工費	301,243	286,987
営業取引以外の取引高	118,922	104,754

2 販売費に属する費用のおおよその割合は前事業年度14.2%、当事業年度11.2%、一般管理費に属する費用のおおよその割合は前事業年度85.8%、当事業年度88.8%であります。

販売費及び一般管理費のうち主要な費目および金額は次のとおりであります。

	前事業年度 ( 自 2024年 4月 1日 至 2025年 3月 31日 )	当事業年度 ( 自 2025年 4月 1日 至 2026年 3月 31日 )
運賃諸掛	84,279千円	81,022千円
役員報酬	117,732	122,729
従業員給与手当及び賞与	610,952	575,869
賞与引当金繰入額	52,631	56,702
法定福利費	114,554	119,136
退職給付費用	10,028	11,820
電算処理費	146,576	151,189
研究開発費	2,038,587	2,806,530
減価償却費	105,224	108,448

( 有価証券関係 )

前事業年度 ( 自 2024年 4月 1日 至 2025年 3月 31日 )

子会社株式および関連会社株式 ( 貸借対照表計上額 子会社株式657,500千円、関連会社株式380,618千円 ) は、市場価格のない株式等に該当するため記載しておりません。

当事業年度 ( 自 2025年 4月 1日 至 2026年 3月 31日 )

子会社株式および関連会社株式 ( 貸借対照表計上額 子会社株式657,500千円、関連会社株式380,618千円 ) は、市場価格のない株式等に該当するため記載しておりません。

( 税効果会計関係 )

1. 繰延税金資産および繰延税金負債の発生の主な原因別の内訳

	前事業年度 ( 2025年 3月31日 )	当事業年度 ( 2026年 3月31日 )
繰延税金資産		
賞与引当金	151,240千円	154,624千円
未払法定福利費	24,063	24,331
役員賞与未払金	1,535	1,812
未払事業税	17,355	21,286
貸倒引当金	97,203	59,431
棚卸資産評価損	29,872	42,607
消耗備品費否認額	30,897	33,150
長期未払金	1,947	1,947
減価償却超過額	1,035,644	1,032,005
投資有価証券評価損	11,828	11,794
関係会社株式評価損	449,440	449,440
税務上の繰越欠損金	440,365	485,300
その他	21,728	48,297
繰延税金資産 小計	2,313,122	2,366,029
税務上の繰越欠損金に係る評価性引当額	440,365	485,300
将来減算一時差異の合計に係る評価性引当額	1,727,522	1,880,729
評価性引当額 小計(注)	2,167,887	2,366,029
繰延税金資産 合計	145,235	-
繰延税金負債		
固定資産圧縮積立金	57,600	56,757
前払年金費用	167,474	212,719
その他有価証券評価差額金	123,410	180,029
繰延税金負債 合計	348,484	449,506
繰延税金資産 ( は負債 ) の純額	203,248	449,506

(注) 評価性引当額に重要な変動は生じておりません。

2. 法定実効税率と税効果会計適用後の法人税等の負担率との差異の項目別内訳

	前事業年度 ( 2025年 3月31日 )	当事業年度 ( 2026年 3月31日 )
法定実効税率	30.46%	30.46%
( 調整 )		
交際費等永久に損金に算入されない項目	22.90	45.81
受取配当金等永久に益金に算入されない項目	5.12	21.76
住民税均等割	6.17	17.45
税率変更による期末繰延税金資産等の修正	34.38	23.28
評価性引当額の増減額	167.24	401.52
その他	0.01	1.62
税効果会計適用後の法人税等の負担率	187.28	451.82

( 企業結合等関係 )

該当事項はありません。

( 収益認識関係 )

顧客との契約から生じる収益を理解するための基礎となる情報は、連結財務諸表「注記事項(収益認識関係)」に同一の内容を記載しているため、記載を省略しております。

( 重要な後発事象 )

該当事項はありません。

【附属明細表】

【有形固定資産等明細表】

(単位：千円)

区分	資産の種類	当期首残高	当期増加額	当期減少額	当期償却額	当期末残高	減価償却累計額
有形固定資産	建物	4,777,178	1,407,928	17,721	748,157	5,419,228	14,773,804
	構築物	120,386	-	-	20,147	100,238	425,039
	機械及び装置	1,073,557	504,647	3,566	708,272 (153,592)	866,365	23,097,443
	車両運搬具	1,712	2,835	-	1,105	3,441	40,023
	工具、器具及び備品	155,598	295,814	930	228,010 (56,589)	222,471	5,129,582
	土地	2,886,206	901,973	-	-	3,788,179	-
	リース資産	104,536	35,179	-	51,342 (12,426)	88,373	121,599
	建設仮勘定	1,059,379	10,888,554	3,224,877	20,906 (20,906)	8,702,150	20,906
	計	10,178,556	14,036,932	3,247,097	1,777,942 (243,514)	19,190,449	43,608,399
無形固定資産	ソフトウェア	75,143	39,416	-	35,355 (8,604)	79,203	79,202
	ソフトウェア仮勘定	2,500	248,785	50,086	-	201,198	-
	その他	1,886	-	-	255	1,630	3,240
	計	79,529	288,201	50,086	35,611 (8,604)	282,033	82,443

(注) 1. 当期増加額の主なものは次のとおりであります。

(増加) 建物	集積回路関連	1,241,012千円
土地	研究開発関連	901,973千円
建設仮勘定	研究開発関連	8,751,375千円

2. 当事業年度において固定資産の減損損失を計上し、当該金額は上表の「当期償却額」欄に( )書きで内書表示しております。また、「減価償却累計額」欄には、「減損損失累計額」が含まれております。

【引当金明細表】

(単位：千円)

科目	当期首残高	当期増加額	当期減少額	当期末残高
貸倒引当金	309,960	-	120,446	189,514
賞与引当金	496,521	493,062	496,521	493,062

(2) 【主な資産および負債の内容】

連結財務諸表を作成しているため、記載を省略しております。

(3) 【その他】

該当事項はありません。

## 第6【提出会社の株式事務の概要】

事業年度	4月1日から3月31日まで
定時株主総会	6月中
基準日	3月31日
剰余金の配当の基準日	9月30日 3月31日
1単元の株式数	100株
単元未満株式の買取り  取扱場所  株主名簿管理人  取次所  買取手数料	(特別口座) 大阪府中央区伏見町三丁目6番3号 三菱UFJ信託銀行株式会社 大阪証券代行部 (特別口座) 東京都千代田区丸の内一丁目4番5号 三菱UFJ信託銀行株式会社  株式の売買の委託に係る手数料相当額として別途定める金額
公告掲載方法	電子公告により行う。ただし、やむを得ない事由により電子公告によることのできない場合は、日本経済新聞に掲載する方法により行う。 公告掲載URL <a href="https://www.aoi-electronics.co.jp">https://www.aoi-electronics.co.jp</a>
株主に対する特典	該当事項はありません。

(注) 当社定款の定めにより、単元未満株主は、会社法第189条第2項各号に掲げる権利、取得請求権付株式の取得を請求する権利、募集株式または募集新株予約権の割当てを受ける権利以外の権利を有していません。

## 第7【提出会社の参考情報】

### 1【提出会社の親会社等の情報】

当社は、金融商品取引法第24条の7第1項に規定する親会社等はありません。

### 2【その他の参考情報】

当事業年度の開始日から有価証券報告書提出日までの間に、次の書類を提出しております。

- (1) 有価証券報告書およびその添付書類ならびに確認書  
事業年度(第57期)(自 2024年4月1日 至 2025年3月31日) 2025年6月27日四国財務局長に提出
- (2) 内部統制報告書およびその添付書類  
2025年6月27日四国財務局長に提出
- (3) 半期報告書および確認書  
(第58期中)(自 2025年4月1日 至 2025年9月30日) 2025年11月14日四国財務局長に提出
- (4) 臨時報告書  
2025年6月27日四国財務局長に提出  
企業内容等の開示に関する内閣府令第19条第2項第9号の2(株主総会における議決権行使の結果)に基づく臨時報告書であります。

## 第二部【提出会社の保証会社等の情報】

該当事項はありません。

独立監査人の監査報告書及び内部統制監査報告書

2026年6月23日

アオイ電子株式会社

取締役会 御中

監査法人 ラットランド

京都府京都市

指定社員  
業務執行社員 公認会計士 山田 美樹

指定社員  
業務執行社員 公認会計士 梅本 顕宏

< 連結財務諸表監査 >

監査意見

当監査法人は、金融商品取引法第193条の2第1項の規定に基づく監査証明を行うため、「経理の状況」に掲げられているアオイ電子株式会社の2025年4月1日から2026年3月31日までの連結会計年度の連結財務諸表、すなわち、連結貸借対照表、連結損益計算書、連結包括利益計算書、連結株主資本等変動計算書、連結キャッシュ・フロー計算書、連結財務諸表作成のための基本となる重要な事項、その他の注記及び連結附属明細表について監査を行った。

当監査法人は、上記の連結財務諸表が、我が国において一般に公正妥当と認められる企業会計の基準に準拠して、アオイ電子株式会社及び連結子会社の2026年3月31日現在の財政状態並びに同日をもって終了する連結会計年度の経営成績及びキャッシュ・フローの状況を、全ての重要な点において適正に表示しているものと認める。

監査意見の根拠

当監査法人は、我が国において一般に公正妥当と認められる監査の基準に準拠して監査を行った。監査の基準における当監査法人の責任は、「連結財務諸表監査における監査人の責任」に記載されている。当監査法人は、我が国における職業倫理に関する規定（社会的影響度の高い事業体の財務諸表監査に適用される規定を含む。）に従って、会社及び連結子会社から独立しており、また、監査人としてのその他の倫理上の責任を果たしている。当監査法人は、意見表明の基礎となる十分かつ適切な監査証拠を入手したと判断している。

監査上の主要な検討事項

監査上の主要な検討事項とは、当連結会計年度の連結財務諸表の監査において、監査人が職業的専門家として特に重要であると判断した事項である。監査上の主要な検討事項は、連結財務諸表全体に対する監査の実施過程及び監査意見の形成において対応した事項であり、当監査法人は、当該事項に対して個別に意見を表明するものではない。

(繰延税金資産の回収可能性)	
監査上の主要な検討事項の内容及び決定理由	監査上の対応
<p>会社は、繰延税金資産3,391,695千円から評価性引当額3,190,780千円及び繰延税金負債1,196,498千円を控除した純額 995,583千円を連結貸借対照表上、投資その他の資産に118,202千円、固定負債に1,113,786千円を計上している。また、連結財務諸表の注記事項（重要な会計上の見積り、及び税効果会計関係）に関連する開示を行っている。</p> <p>この繰延税金資産は、将来減算一時差異及び税務上の繰越欠損金の解消によって、将来の税金負担額を軽減する効果を有すると認められる範囲で認識される。</p> <p>繰延税金資産の回収可能性は、会社及び連結子会社の将来の収益力に基づく課税所得及びタックス・プランニング等に基づいて判断されるが、半導体を中心とした電子部品業界の需要動向や顧客の在庫調整、為替相場の変動リスクや海外の地政学リスクの影響を受けるため、将来の損益予測の不確実性が増し、見積りの仮定や経営者の判断に変更が生じた場合に繰延税金資産の計上額に重要な影響を及ぼす可能性がある。</p> <p>以上の結果、当監査法人は、繰延税金資産の回収可能性が監査上の主要な検討事項に該当すると判断した。</p>	<p>繰延税金資産の回収可能性に関する経営者の判断の妥当性を評価するために、当監査法人が実施した主な監査手続は、次のとおりである。</p> <ul style="list-style-type: none"> <li>繰延税金資産の回収可能性の判断に係る内部統制の整備及び運用状況の有効性を評価した。</li> <li>過去の課税所得又は税務上の繰越欠損金の推移、当連結会計年度における課税所得又は税務上の繰越欠損金の金額、将来の合理的な見積可能期間以内の一時差異等加減算前課税所得の見積額、当連結会計年度末の将来減算一時差異等の金額を総合的に勘案し、税効果会計における会社分類の見直しが行われた場合には、その結論の妥当性を検討した。</li> <li>繰延税金資産の回収可能性の判断に使用された将来の課税所得の見積額について、取締役会で承認された利益計画との整合性を検討した。</li> <li>取締役会で承認された利益計画に一定のリスクを反映させた不確実性に対する評価を検討した。</li> <li>当連結会計年度末における将来減算一時差異等が将来の一時差異等加減算前課税所得の見積額及び将来加算一時差異の解消見込額と相殺されるスケジュールを検討した。</li> </ul>

(固定資産の減損損失の認識及び測定の妥当性)	
監査上の主要な検討事項の内容及び決定理由	監査上の対応
<p>会社は、連結貸借対照表に有形固定資産22,221,628千円及び無形固定資産335,905千円を計上している。アオイ電子株式会社の半導体部門の固定資産に減損の兆候があると識別し、減損損失を認識すべきと判定した固定資産について帳簿価額を回収可能価額（正味売却可能価額と翌年度以降の利益計画に基づく将来キャッシュ・フローの現在価値の高い方の金額）まで減額している。</p> <p>その結果、会社は連結財務諸表の注記事項（重要な会計上の見積り及び連結損益計算書関係）に開示のとおり減損損失252,118千円を計上している。</p> <p>固定資産の減損損失計上の要否の判定において割引前将来キャッシュ・フローを利用するが、当該将来キャッシュ・フローの基礎となる利益計画は半導体を中心とする電子部品業界の需要動向や顧客の在庫調整、為替相場の変動リスク、海外の地政学リスクの影響を受けるため、将来の損益予測の不確実性が増し、経営者の判断に重要な影響を受ける。</p> <p>以上の結果、当監査法人は、固定資産の減損損失の認識及び測定の妥当性が監査上の主要な検討事項に該当すると判断した。</p>	<p>固定資産の減損損失の計上の要否に関する経営者の判断の妥当性を評価するために、当監査法人が実施した主な監査手続は、次のとおりである。</p> <ul style="list-style-type: none"> <li>固定資産の減損損失の要否の判定に係る内部統制の整備及び運用状況の有効性を評価した。</li> <li>資産のグルーピングの単位に変更のないことを検討した。</li> <li>会社及び連結子会社の減損の兆候を判定する資料について、その妥当性を検討した。</li> <li>将来キャッシュ・フローの基礎となる取締役会で承認された利益計画に一定のリスクを反映させた不確実性に対する評価を検討した。</li> <li>減損損失を認識すべきであると判定された会社の資産グループ（アオイ電子株式会社の高松工場及び観音寺工場の半導体部門）の固定資産の回収可能価額の妥当性について検討した。</li> </ul>

その他の記載内容

その他の記載内容は、有価証券報告書に含まれる情報のうち、連結財務諸表及び財務諸表並びにこれらの監査報告書以外の情報である。経営者の責任は、その他の記載内容を作成し開示することにある。また、監査等委員会の責任は、その他の記載内容の報告プロセスの整備及び運用における取締役の職務の執行を監視することにある。

当監査法人の連結財務諸表に対する監査意見の対象にはその他の記載内容は含まれておらず、当監査法人はその他の記載内容に対して意見を表明するものではない。

連結財務諸表監査における当監査法人の責任は、その他の記載内容を通読し、通読の過程において、その他の記載内容と連結財務諸表又は当監査法人が監査の過程で得た知識との間に重要な相違があるかどうか検討すること、また、そのような重要な相違以外にその他の記載内容に重要な誤りの兆候があるかどうか注意を払うことにある。

当監査法人は、実施した作業に基づき、その他の記載内容に重要な誤りがあると判断した場合には、その事実を報告することが求められている。

その他の記載内容に関して、当監査法人が報告すべき事項はない。

#### 連結財務諸表に対する経営者及び監査等委員会の責任

経営者の責任は、我が国において一般に公正妥当と認められる企業会計の基準に準拠して連結財務諸表を作成し適正に表示することにある。これには、不正又は誤謬による重要な虚偽表示のない連結財務諸表を作成し適正に表示するために経営者が必要と判断した内部統制を整備及び運用することが含まれる。

連結財務諸表を作成するに当たり、経営者は、継続企業の前提に基づき連結財務諸表を作成することが適切であるかどうかを評価し、我が国において一般に公正妥当と認められる企業会計の基準に基づいて継続企業に関する事項を開示する必要がある場合には当該事項を開示する責任がある。

監査等委員会の責任は、財務報告プロセスの整備及び運用における取締役の職務の執行を監視することにある。

#### 連結財務諸表監査における監査人の責任

監査人の責任は、監査人が実施した監査に基づいて、全体としての連結財務諸表に不正又は誤謬による重要な虚偽表示がないかどうかについて合理的な保証を得て、監査報告書において独立の立場から連結財務諸表に対する意見を表明することにある。虚偽表示は、不正又は誤謬により発生する可能性があり、個別に又は集計すると、連結財務諸表の利用者の意思決定に影響を与えると合理的に見込まれる場合に、重要性があると判断される。

監査人は、我が国において一般に公正妥当と認められる監査の基準に従って、監査の過程を通じて、職業的専門家としての判断を行い、職業的懐疑心を保持して以下を実施する。

- ・ 不正又は誤謬による重要な虚偽表示リスクを識別し、評価する。また、重要な虚偽表示リスクに対応した監査手続を立案し、実施する。監査手続の選択及び適用は監査人の判断による。さらに、意見表明の基礎となる十分かつ適切な監査証拠を入手する。
- ・ 連結財務諸表監査の目的は、内部統制の有効性について意見表明するためのものではないが、監査人は、リスク評価の実施に際して、状況に応じた適切な監査手続を立案するために、監査に関連する内部統制を検討する。
- ・ 経営者が採用した会計方針及びその適用方法の適切性、並びに経営者によって行われた会計上の見積りの合理性及び関連する注記事項の妥当性を評価する。
- ・ 経営者が継続企業を前提として連結財務諸表を作成することが適切であるかどうか、また、入手した監査証拠に基づき、継続企業の前提に重要な疑義を生じさせるような事象又は状況に関して重要な不確実性が認められるかどうか結論付ける。継続企業の前提に関する重要な不確実性が認められる場合は、監査報告書において連結財務諸表の注記事項に注意を喚起すること、又は重要な不確実性に関する連結財務諸表の注記事項が適切でない場合は、連結財務諸表に対して除外事項付意見を表明することが求められている。監査人の結論は、監査報告書日までに入手した監査証拠に基づいているが、将来の事象や状況により、企業は継続企業として存続できなくなる可能性がある。
- ・ 連結財務諸表の表示及び注記事項が、我が国において一般に公正妥当と認められる企業会計の基準に準拠しているかどうかとともに、関連する注記事項を含めた連結財務諸表の表示、構成及び内容、並びに連結財務諸表が基礎となる取引や会計事象を適正に表示しているかどうかを評価する。
- ・ 連結財務諸表に対する意見表明の基礎となる、会社及び連結子会社の財務情報に関する十分かつ適切な監査証拠を入手するために、連結財務諸表の監査を計画し実施する。監査人は、連結財務諸表の監査に関する指揮、監督及び査閲に関して責任がある。監査人は、単独で監査意見に対して責任を負う。

監査人は、監査等委員会に対して、計画した監査の範囲とその実施時期、監査の実施過程で識別した内部統制の重要な不備を含む監査上の重要な発見事項、及び監査の基準で求められているその他の事項について報告を行う。

監査人は、監査等委員会に対して、独立性についての我が国における職業倫理に関する規定を遵守したこと、並びに監査人の独立性に影響を与えると合理的に考えられる事項、及び阻害要因を除去するための対応策を講じている場合又は阻害要因を許容可能な水準にまで軽減するためのセーフガードを適用している場合はその内容について報告を行う。

監査人は、監査等委員会と協議した事項のうち、当連結会計年度の連結財務諸表の監査で特に重要であると判断した事項を監査上の主要な検討事項と決定し、監査報告書において記載する。ただし、法令等により当該事項の公表が禁止されている場合や、極めて限定的ではあるが、監査報告書において報告することにより生じる不利益が公共の利益を上回ると合理的に見込まれるため、監査人が報告すべきでないと判断した場合は、当該事項を記載しない。

#### < 内部統制監査 >

##### 監査意見

当監査法人は、金融商品取引法第193条の2第2項の規定に基づく監査証明を行うため、アオイ電子株式会社の2026年3月31日現在の内部統制報告書について監査を行った。

当監査法人は、アオイ電子株式会社が2026年3月31日現在の財務報告に係る内部統制は有効であると表示した上記の内部統制報告書が、我が国において一般に公正妥当と認められる財務報告に係る内部統制の評価の基準に準拠して、財務報告に係る内部統制の評価結果について、全ての重要な点において適正に表示しているものと認める。

#### 監査意見の根拠

当監査法人は、我が国において一般に公正妥当と認められる財務報告に係る内部統制の監査の基準に準拠して内部統制監査を行った。財務報告に係る内部統制の監査の基準における当監査法人の責任は、「内部統制監査における監査人の責任」に記載されている。当監査法人は、我が国における職業倫理に関する規定（社会的影響度の高い事業体の財務諸表監査に適用される規定を含む。）に従って、会社及び連結子会社から独立しており、また、監査人としてのその他の倫理上の責任を果たしている。当監査法人は、意見表明の基礎となる十分かつ適切な監査証拠を入手したと判断している。

#### 内部統制報告書に対する経営者及び監査等委員会の責任

経営者の責任は、財務報告に係る内部統制を整備及び運用し、我が国において一般に公正妥当と認められる財務報告に係る内部統制の評価の基準に準拠して内部統制報告書を作成し適正に表示することにある。

監査等委員会の責任は、財務報告に係る内部統制の整備及び運用状況を監視、検証することにある。

なお、財務報告に係る内部統制により財務報告の虚偽の記載を完全には防止又は発見することができない可能性がある。

#### 内部統制監査における監査人の責任

監査人の責任は、監査人が実施した内部統制監査に基づいて、内部統制報告書に重要な虚偽表示がないかどうかについて合理的な保証を得て、内部統制監査報告書において独立の立場から内部統制報告書に対する意見を表明することにある。

監査人は、我が国において一般に公正妥当と認められる財務報告に係る内部統制の監査の基準に従って、監査の過程を通じて、職業的専門家としての判断を行い、職業的懐疑心を保持して以下を実施する。

- ・ 内部統制報告書における財務報告に係る内部統制の評価結果について監査証拠を入手するための監査手続を実施する。内部統制監査の監査手続は、監査人の判断により、財務報告の信頼性に及ぼす影響の重要性に基づいて選択及び適用される。
- ・ 財務報告に係る内部統制の評価範囲、評価手続及び評価結果について経営者が行った記載を含め、全体としての内部統制報告書の表示を検討する。
- ・ 内部統制報告書における財務報告に係る内部統制の評価結果に関する十分かつ適切な監査証拠を入手するために、内部統制の監査を計画し実施する。監査人は、内部統制報告書の監査に関する指揮、監督及び査閲に関して責任がある。監査人は、単独で監査意見に対して責任を負う。

監査人は、監査等委員会に対して、計画した内部統制監査の範囲とその実施時期、内部統制監査の実施結果、識別した内部統制の開示すべき重要な不備、その是正結果、及び内部統制の監査の基準で求められているその他の事項について報告を行う。

監査人は、監査等委員会に対して、独立性についての我が国における職業倫理に関する規定を遵守したこと、並びに監査人の独立性に影響を与えると合理的に考えられる事項、及び阻害要因を除去するための対応策を講じている場合又は阻害要因を許容可能な水準にまで軽減するためのセーフガードを適用している場合はその内容について報告を行う。

#### <報酬関連情報>

当監査法人及び当監査法人と同一のネットワークに属する者に対する、会社及び子会社の監査証明業務に基づく報酬及び非監査業務に基づく報酬の額は、「提出会社の状況」に含まれるコーポレート・ガバナンスの状況等(3)【監査の状況】に記載されている。

#### 利害関係

会社及び連結子会社と当監査法人又は業務執行社員との間には、公認会計士法の規定により記載すべき利害関係はない。

以上

---

(注) 1. 上記の監査報告書の原本は当社（有価証券報告書提出会社）が別途保管しております。

2. X B R L データは監査の対象には含まれていません。

独立監査人の監査報告書

2026年6月23日

アオイ電子株式会社  
取締役会 御中

監査法人 ラットランド  
京都府京都市

指定社員 公認会計士 山田 美樹  
業務執行社員

指定社員 公認会計士 梅本 顕宏  
業務執行社員

<財務諸表監査>  
監査意見

当監査法人は、金融商品取引法第193条の2第1項の規定に基づく監査証明を行うため、「経理の状況」に掲げられているアオイ電子株式会社の2025年4月1日から2026年3月31日までの第58期事業年度の財務諸表、すなわち、貸借対照表、損益計算書、株主資本等変動計算書、重要な会計方針、その他の注記及び附属明細表について監査を行った。

当監査法人は、上記の財務諸表が、我が国において一般に公正妥当と認められる企業会計の基準に準拠して、アオイ電子株式会社の2026年3月31日現在の財政状態及び同日をもって終了する事業年度の経営成績を、全ての重要な点において適正に表示しているものと認める。

監査意見の根拠

当監査法人は、我が国において一般に公正妥当と認められる監査の基準に準拠して監査を行った。監査の基準における当監査法人の責任は、「財務諸表監査における監査人の責任」に記載されている。当監査法人は、我が国における職業倫理に関する規定（社会的影響度の高い事業体の財務諸表監査に適用される規定を含む。）に従って、会社から独立しており、また、監査人としてのその他の倫理上の責任を果たしている。当監査法人は、意見表明の基礎となる十分かつ適切な監査証拠を入手したと判断している。

監査上の主要な検討事項

監査上の主要な検討事項とは、当事業年度の財務諸表の監査において、監査人が職業的専門家として特に重要であると判断した事項である。監査上の主要な検討事項は、財務諸表全体に対する監査の実施過程及び監査意見の形成において対応した事項であり、当監査法人は、当該事項に対して個別に意見を表明するものではない。

（繰延税金資産の回収可能性）

会社は、繰延税金資産2,366,029千円から評価性引当額2,366,029千円及び繰延税金負債449,506千円を控除した純額449,506千円を貸借対照表上、固定負債に計上している。また、財務諸表の注記事項（重要な会計上の見積り、及び税効果会計関係）に関連する開示を行っている。

連結財務諸表の監査報告書に記載されている監査上の主要な検討事項（繰延税金資産の回収可能性）と実質的に同一の内容であるため、監査上の主要な検討事項の内容及び決定理由、並びに監査上の対応の記載を省略している。

（固定資産の減損損失の認識及び測定の妥当性）

会社は、貸借対照表に有形固定資産19,190,449千円及び無形固定資産282,033千円を計上している。また、損益計算書に減損損失252,118千円を特別損失として計上している。さらに、財務諸表の注記事項（重要な会計上の見積り）に関連する開示を行っている。

連結財務諸表の監査報告書に記載されている監査上の主要な検討事項（固定資産の減損損失の認識及び測定の妥当性）と実質的に同一の内容であるため、監査上の主要な検討事項の内容及び決定理由、並びに監査上の対応の記載を省略している。

その他の記載内容

その他の記載内容は、有価証券報告書に含まれる情報のうち、連結財務諸表及び財務諸表並びにこれらの監査報告書以外の情報である。経営者の責任は、その他の記載内容を作成し開示することにある。また、監査等委員会の責任は、その他の記載内容の報告プロセスの整備及び運用における取締役の職務の執行を監視することにある。

当監査法人の財務諸表に対する監査意見の対象にはその他の記載内容は含まれておらず、当監査法人はその他の記載内容に対して意見を表明するものではない。

財務諸表監査における当監査法人の責任は、その他の記載内容を通読し、通読の過程において、その他の記載内容と財務諸表又は当監査法人が監査の過程で得た知識との間に重要な相違があるかどうか検討すること、また、そのような重要な相違以外にその他の記載内容に重要な誤りの兆候があるかどうか注意を払うことにある。

当監査法人は、実施した作業に基づき、その他の記載内容に重要な誤りがあると判断した場合には、その事実を報告することが求められている。

その他の記載内容に関して、当監査法人が報告すべき事項はない。

#### 財務諸表に対する経営者及び監査等委員会の責任

経営者の責任は、我が国において一般に公正妥当と認められる企業会計の基準に準拠して財務諸表を作成し適正に表示することにある。これには、不正又は誤謬による重要な虚偽表示のない財務諸表を作成し適正に表示するために経営者が必要と判断した内部統制を整備及び運用することが含まれる。

財務諸表を作成するに当たり、経営者は、継続企業を前提に基づき財務諸表を作成することが適切であるかどうかを評価し、我が国において一般に公正妥当と認められる企業会計の基準に基づいて継続企業に関する事項を開示する必要がある場合には当該事項を開示する責任がある。

監査等委員会の責任は、財務報告プロセスの整備及び運用における取締役の職務の執行を監視することにある。

#### 財務諸表監査における監査人の責任

監査人の責任は、監査人が実施した監査に基づいて、全体としての財務諸表に不正又は誤謬による重要な虚偽表示がないかどうかについて合理的な保証を得て、監査報告書において独立の立場から財務諸表に対する意見を表明することにある。虚偽表示は、不正又は誤謬により発生する可能性があり、個別に又は集計すると、財務諸表の利用者の意思決定に影響を与えると合理的に見込まれる場合に、重要性があると判断される。

監査人は、我が国において一般に公正妥当と認められる監査の基準に従って、監査の過程を通じて、職業的専門家としての判断を行い、職業的懐疑心を保持して以下を実施する。

- ・ 不正又は誤謬による重要な虚偽表示リスクを識別し、評価する。また、重要な虚偽表示リスクに対応した監査手続を立案し、実施する。監査手続の選択及び適用は監査人の判断による。さらに、意見表明の基礎となる十分かつ適切な監査証拠を入手する。
- ・ 財務諸表監査の目的は、内部統制の有効性について意見表明するためのものではないが、監査人は、リスク評価の実施に際して、状況に応じた適切な監査手続を立案するために、監査に関連する内部統制を検討する。
- ・ 経営者が採用した会計方針及びその適用方法の適切性、並びに経営者によって行われた会計上の見積りの合理性及び関連する注記事項の妥当性を評価する。
- ・ 経営者が継続企業を前提として財務諸表を作成することが適切であるかどうか、また、入手した監査証拠に基づき、継続企業の前提に重要な疑義を生じさせるような事象又は状況に関して重要な不確実性が認められるかどうか結論付ける。継続企業の前提に関する重要な不確実性が認められる場合は、監査報告書において財務諸表の注記事項に注意を喚起すること、又は重要な不確実性に関する財務諸表の注記事項が適切でない場合は、財務諸表に対して除外事項付意見を表明することが求められている。監査人の結論は、監査報告書日までに入手した監査証拠に基づいているが、将来の事象や状況により、企業は継続企業として存続できなくなる可能性がある。
- ・ 財務諸表の表示及び注記事項が、我が国において一般に公正妥当と認められる企業会計の基準に準拠しているかどうかとともに、関連する注記事項を含めた財務諸表の表示、構成及び内容、並びに財務諸表が基礎となる取引や会計事象を適正に表示しているかどうかを評価する。

監査人は、監査等委員会に対して、計画した監査の範囲とその実施時期、監査の実施過程で識別した内部統制の重要な不備を含む監査上の重要な発見事項、及び監査の基準で求められているその他の事項について報告を行う。

監査人は、監査等委員会に対して、独立性についての我が国における職業倫理に関する規定を遵守したこと、並びに監査人の独立性に影響を与えると合理的に考えられる事項、及び阻害要因を除去するための対応策を講じている場合又は阻害要因を許容可能な水準にまで軽減するためのセーフガードを適用している場合はその内容について報告を行う。

監査人は、監査等委員会と協議した事項のうち、当事業年度の財務諸表の監査で特に重要であると判断した事項を監査上の主要な検討事項と決定し、監査報告書において記載する。ただし、法令等により当該事項の公表が禁止されている場合や、極めて限定的ではあるが、監査報告書において報告することにより生じる不利益が公共の利益を上回ると合理的に見込まれるため、監査人が報告すべきでないと判断した場合は、当該事項を記載しない。

#### < 報酬関連情報 >

報酬関連情報は、連結財務諸表の監査報告書に記載されている。

#### 利害関係

会社と当監査法人又は業務執行社員との間には、公認会計士法の規定により記載すべき利害関係はない。

以 上

(注) 1 . 上記の監査報告書の原本は当社（有価証券報告書提出会社）が別途保管しております。  
2 . X B R L データは監査の対象には含まれていません。