【表紙】

【提出書類】	有価証券届出書
【提出先】	関東財務局長殿
【提出日】	2026年10月8日提出
【発行者名】	アモーヴァ・アセットマネジメント株式会社
【代表者の役職氏名】	代表取締役社長 ステファニー・ドゥルーズ
【本店の所在の場所】	東京都港区麻布台一丁目３番１号
【事務連絡者氏名】	新屋敷　昇
【電話番号】	050-5785-6187
【届出の対象とした募集（売出）内国投資信託受益証券に係るファンドの名称】	上場インデックスファンド２２５
【届出の対象とした募集（売出）内国投資信託受益証券の金額】	30兆円を上限とします。
【縦覧に供する場所】	株式会社東京証券取引所 東京都中央区日本橋兜町２番１号

第一部【証券情報】

（１）【ファンドの名称】

上場インデックスファンド２２５（以下「ファンド」といいます。）
・愛称として「上場２２５」、「ＪｏＪｏ　２２５」という名称を用いることがあります。

（２）【内国投資信託受益証券の形態等】

・追加型証券投資信託受益権です。（以下「受益権」といいます。）
・信用格付業者から提供され、もしくは閲覧に供された信用格付、または信用格付業者から提供され、もしくは閲覧に供される予定の信用格付はありません。
※ファンドの受益権は、社債、株式等の振替に関する法律の規定の適用を受け、受益権の帰属は、後述の「（11）振替機関に関する事項」に記載の振替機関および当該振替機関の下位の口座管理機関（社債、株式等の振替に関する法律第２条に規定する「口座管理機関」をいい、振替機関を含め、以下「振替機関等」といいます。）の振替口座簿に記載または記録されることにより定まります（以下、振替口座簿に記載または記録されることにより定まる受益権を「振替受益権」といいます。）。委託会社は、やむを得ない事情などがある場合を除き、当該振替受益権を表示する受益証券を発行しません。また、振替受益権には無記名式や記名式の形態はありません。

（３）【発行（売出）価額の総額】

30兆円を上限とします。

（４）【発行（売出）価格】

取得申込受付日の基準価額とします。
・基準価額につきましては、販売会社または「（８）申込取扱場所」の照会先にお問い合わせください。

（５）【申込手数料】

販売会社は、取得申込者から、販売会社が独自に定める手数料および当該手数料に係る消費税等相当額を徴収することができるものとします。
※詳しくは、販売会社にお問い合わせください。

（６）【申込単位】

ユニット株式の評価額を取得申込受付日の基準価額で除した口数を申込単位とし、その整数倍とします。
※「ユニット株式」とは、日経平均株価における各構成銘柄の委託会社が指定する株数の株式すべてを指すものとします。
※申込単位は、金融商品取引清算機関による清算制度を利用した取得申込みについては10口未満で切上げとなり、利用しない取得申込みについては1口未満で切上げとなります。

（７）【申込期間】

2026年10月9日から2027年4月8日までとします。
・上記期間満了前に有価証券届出書を提出することによって更新されます。

（８）【申込取扱場所】

販売会社につきましては、委託会社の照会先にお問い合わせください。

＜委託会社の照会先＞
アモーヴァ・アセットマネジメント株式会社
ホームページ アドレス　www.amova-am.com
コールセンター 電話番号　0120-25-1404
午前９時～午後５時　土、日、祝・休日は除きます。

（９）【払込期日】

取得申込者は販売会社の指定する日までに、原則としてその保有する株式をもって取得申込みを行なうものとします。取得申込みに係る株式は、追加設定を行なう日に、販売会社によって、受託会社が指定する株式会社証券保管振替機構のファンドの口座に預託、保管されます（金銭が含まれる場合は、当該金銭については、委託会社の指定する口座を経由して、受託会社の指定するファンド口座に払い込まれます。）。

（１０）【払込取扱場所】

「（８）申込取扱場所」に同じです。

（１１）【振替機関に関する事項】

振替機関は、株式会社証券保管振替機構とします。

（１２）【その他】

該当事項はありません。

第二部【ファンド情報】

第１【ファンドの状況】

１【ファンドの性格】

（１）【ファンドの目的及び基本的性格】

①　ファンドの目的

日経平均株価に採用されている銘柄の株式に投資を行ない、日経平均株価の計算方法に従ってポートフォリオを構成し、原則としてそれを維持することにより、基準価額が同指数の動きと高位に連動することをめざします。

※日経平均株価は、株式会社日本経済新聞社が発表している株価指数で、東京証券取引所プライム市場上場銘柄のうち、株式市場を代表する225銘柄を対象に算出されます。
計算方法は、ダウ式修正平均株価で、連続性を維持するために必要に応じて除数を修正します。

$$日経平均株価=\frac{指数採用225銘柄の株価合計}{除数}$$

※現在の算出方法は1950年に採用され、1949年まで遡及計算されました。日本の株価指数では最も長い歴史を持ち、内外の投資家や株式市場関係者にもよく知られています。
構成銘柄は、市場流動性、セクターバランスを基に毎年見直されます。また、構成銘柄の合併、上場廃止などに対応した見直しが行なわれます。

「日経平均株価(日経225)」の著作権などについて

・「日経平均株価」は、株式会社日本経済新聞社によって独自に開発された手法によって、算出される著作物であり、株式会社日本経済新聞社は、「日経平均株価」自体および「日経平均株価」を算定する手法に対して、著作権その他一切の知的財産権を有している。
・「日経」および「日経平均株価」を示す標章に関する商標権その他の知的財産権は、全て株式会社日本経済新聞社に帰属している。
・当ファンドは、投資信託委託会社などの責任のもとで運用されるものであり、株式会社日本経済新聞社は、その運用および当ファンドの取引に関して、一切の責任を負わない。
・株式会社日本経済新聞社は、「日経平均株価」を継続的に公表する義務を負うものではなく、公表の誤謬、遅延又は中断に関して、責任を負わない。
・株式会社日本経済新聞社は、「日経平均株価」の構成銘柄、計算方法、その他「日経平均株価」の内容を変える権利および公表を停止する権利を有している。

②　ファンドの基本的性格

１）商品分類

単位型投信・追加型投信	投資対象地域	投資対象資産（収益の源泉）	独立区分	補足分類
単位型投信	国　内	株　式	ＭＭＦ	インデックス型
追加型投信	海　外	債　券	ＭＲＦ	特殊型
	内　外	不動産投信	ＥＴＦ	
		その他資産（　　）		
		資産複合		

（注）当ファンドが該当する商品分類を網掛け表示しています。
◇追加型投信
一度設定されたファンドであってもその後追加設定が行なわれ従来の信託財産とともに運用されるファンドをいいます。
◇国内
目論見書または投資信託約款において、組入資産による主たる投資収益が実質的に国内の資産を源泉とする旨の記載があるものをいいます。
◇株式
目論見書または投資信託約款において、組入資産による主たる投資収益が実質的に株式を源泉とする旨の記載があるものをいいます。
◇ＥＴＦ
投資信託及び投資法人に関する法律施行令（平成12年政令480号）第12条第１号および第２号に規定する証券投資信託並びに租税特別措置法（昭和32年法律第26号）第９条の４の２に規定する上場証券投資信託をいいます。
◇インデックス型
目論見書または投資信託約款において、各種指数に連動する運用成果をめざす旨の記載があるものをいいます。

２）属性区分

投資対象資産	決算頻度	投資対象地域	対象インデックス
株式	年１回	グローバル	
一般			
大型株	年２回	日本	
中小型株			
	年４回	北米	日経 225
債券			
一般	年６回（隔月）	欧州	
公債			
社債		アジア	
その他債券	年 12 回（毎月）		ＴＯＰＩＸ
クレジット属性（　　）		オセアニア	
	日々	中南米	
不動産投信			
	その他（　　）	アフリカ	その他（　　）
その他資産（　　）		中近東（中東）	
資産複合（　　）		エマージング	
資産配分固定型			
資産配分変更型			

（注）当ファンドが該当する属性区分を網掛け表示しています。
◇株式　一般
当ファンドは、株式に投資を行ないます。「株式　一般」とは、大型株、中小型株属性にあてはまらない全てのものをいいます。
◇年１回
目論見書または投資信託約款において、年１回決算する旨の記載があるものをいいます。
◇日本
目論見書または投資信託約款において、組入資産による投資収益が日本の資産を源泉とする旨の記載があるものをいいます。

上記は、一般社団法人資産運用業協会が定める分類方法に基づき記載しています。
上記以外の商品分類および属性区分の定義につきましては、一般社団法人資産運用業協会のホームページ（https://www.imaj.or.jp/）をご参照ください。

③　ファンドの特色

当ファンドは、契約型の投資信託ですが、以下の点で通常の投資信託とは異なる仕組みが採り入れられています。

1. 受益権を東京証券取引所に上場しており、取引時間中であればいつでも売買が可能です。

・売買単位は1口単位です。（有価証券届出書提出日現在）
・売買手数料は、取扱会社が定めるものによります。
・取引方法は原則として株式と同様です。
※詳しくは、取扱会社へお問い合わせください。

2. 株式をもって受益権の取得申込みを行ないます。

ユニット株式の評価額を取得申込受付日の基準価額で除した口数を申込単位として、その整数倍とします。

※「ユニット株式」とは、日経平均株価における各構成銘柄の委託会社が指定する株数の株式すべてを指すものとします。
※金融商品取引清算機関による清算制度を利用した取得申込みが可能です。
※申込単位は、金融商品取引清算機関による清算制度を利用した取得申込みについては10口未満で切上げとなり、利用しない取得申込みについては1口未満で切上げとなります。

3. 解約請求による途中換金をすることはできません。

4. 受益権をもって株式と交換することができます。

※日経平均株価構成銘柄は毎年入替えが行なわれますので、取得申込時に拠出された日経平均株価構成銘柄と、交換時に取得された各株式は完全に一致するものではありません。
※日経平均株価構成銘柄の入替え、権利落ちなどの市況変動によらない株価変動による除数の修正などにより、取得申込時に取得された受益権の口数と、交換時に必要とされる口数は一致するものではありません。
※金融商品取引清算機関による清算制度を利用した交換請求が可能です。

※「金融商品取引清算機関による清算制度」とは、ETFの取得および交換に係る有価証券等の引渡債務を金融商品取引清算機関が引き受けることで、決済履行を保証する制度です。

主な投資制限

・株式への投資割合には、制限を設けません。
・投資することを指図する株式は、原則として日経平均株価に採用されている銘柄の株式の発行会社の発行するものとします。ただし、株主割当により取得する株式については、この限りではありません。
・外貨建資産への投資は行ないません。

分配方針

・信託財産から生ずる配当等収益などから諸経費などを控除後、全額分配することを原則とします。
※将来の分配金の支払いおよびその金額について保証するものではありません。

④　信託金限度額

・20兆円相当額を限度として有価証券または金銭を追加信託することができます。
・委託会社は受託会社と合意のうえ、当該限度額を変更することができます。

（２）【ファンドの沿革】

2001年 7月 9日
・ファンドの信託契約締結、運用開始
2001年 7月13日
・ファンドの受益権を東京証券取引所へ上場

（３）【ファンドの仕組み】

① ファンドの仕組み

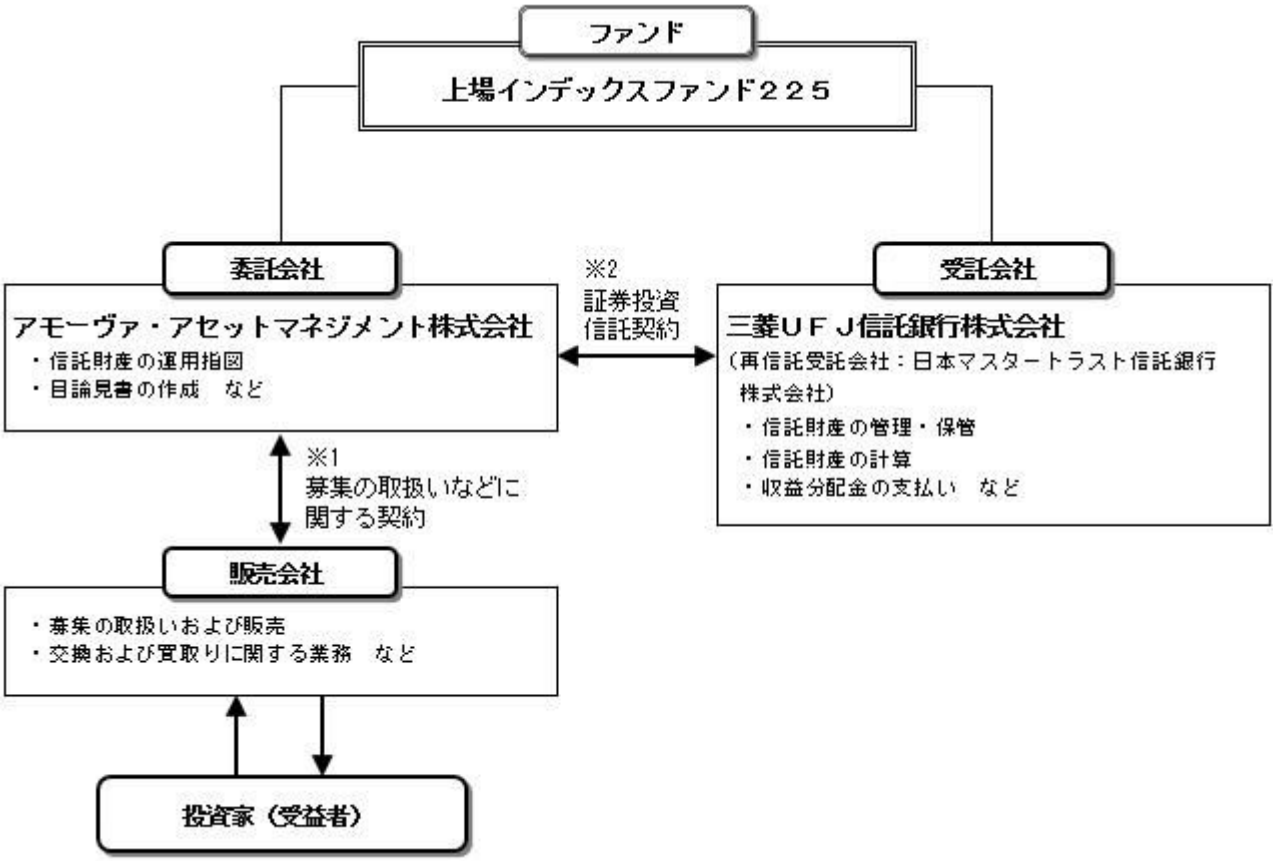

※1 投資信託を販売するルールを委託会社と販売会社の間で規定したもの。販売会社が行なう募集の取扱い、交換および買取りに関する業務の業務範囲の取決めの内容などが含まれています。
※2 投資信託を運営するルールを委託会社と受託会社の間で規定したもの。運用の基本方針、投資対象、投資制限、信託報酬、受益者の権利、募集方法の取決めの内容などが含まれています。

② 委託会社の概況（2026年7月末現在）

１）資本金
17,363百万円

２）沿革
1959年：日興證券投資信託委託株式会社として設立
1999年：日興国際投資顧問株式会社と合併し「日興アセットマネジメント株式会社」に社名変更
2025年：「アモーヴァ・アセットマネジメント株式会社」に社名変更

2025年9月1日付で、日興アセットマネジメント株式会社から
「アモーヴァ・アセットマネジメント株式会社」へ社名変更しました。

３）大株主の状況

名　　称	住　　所	所有株数	所有比率
三井住友トラストグループ株式会社	東京都千代田区丸の内一丁目４番１号	192,211,000株	97.562%

２【投資方針】

（１）【投資方針】

・日経平均株価に採用されている銘柄の株式に投資を行ない、信託財産中に占める各銘柄の株数の比率を日経平均株価における個別銘柄の株数の構成比率に維持することを目的とした運用を行ない、日経平均株価の動きに連動する投資成果をめざします。
・次に掲げる場合には、信託財産の構成を調整するための指図を行なうことがあります。
①日経平均株価の計算方法が変更された場合
②日経平均株価に採用されている銘柄の入替えまたは資本異動などにより、日経平均株価における個別銘柄の株数の構成比率の修正が行なわれた場合
③追加信託および受益権と株式との交換の指図に伴ない、信託財産中に占める各銘柄の株数の比率が、日経平均株価における個別銘柄の株数の構成比率と著しく異なることとなる場合
・投資対象資産を保有した場合と同様の損益を実現する目的として、日経平均株価への連動率を向上させるため、資金動向に応じて約款に定める有価証券指数等先物取引などを行なう場合があります。
・ファンドが信託を終了することとなった場合は、上記の方針のような運用ができない場合があります。

（２）【投資対象】

日経平均株価に採用されている銘柄の株式を主要投資対象とします。
① 投資の対象とする資産の種類は、次に掲げるものとします。
１）有価証券
２）デリバティブ取引に係る権利（金融商品取引法第２条第20項に規定するものをいい、約款第26条に定めるものに限ります。）
３）金銭債権
② 主として株式に投資するほか、次に掲げる株式以外の有価証券（金融商品取引法第２条第２項の規定により有価証券とみなされる同項各号に掲げる権利を除きます。）および金融商品（金融商品取引法第２条第２項の規定により有価証券とみなされる同項各号に掲げる権利を含みます。）により運用することができます。
１）預金
２）指定金銭信託の受益証券（金融商品取引法第２条第１項第14号で定める受益証券発行信託の受益証券に限ります。）
３）指定金銭信託（金融商品取引法第２条第１項第14号に規定する受益証券発行信託を除きます。）
４）コール・ローン
③ 次の取引ができます。
１）先物取引等
２）有価証券の貸付

（３）【運用体制】

＜委託会社における運用体制＞

◆委託会社における運用体制は以下の通りです。

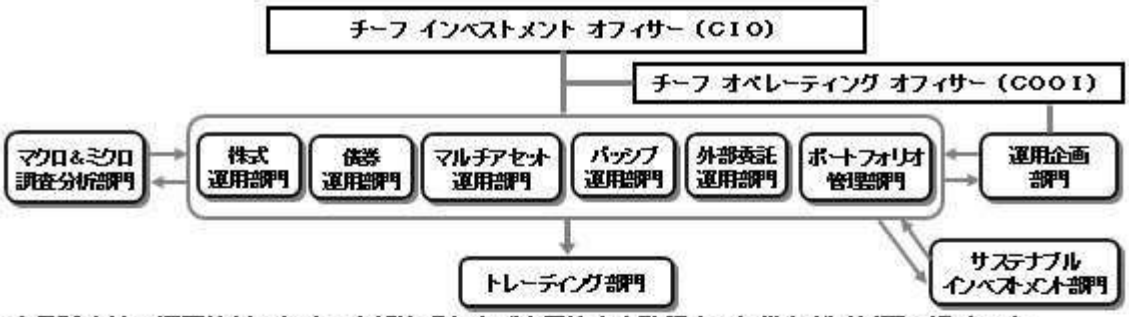

◆委託会社の運用体制における内部管理および意思決定を監督する組織などは以下の通りです。

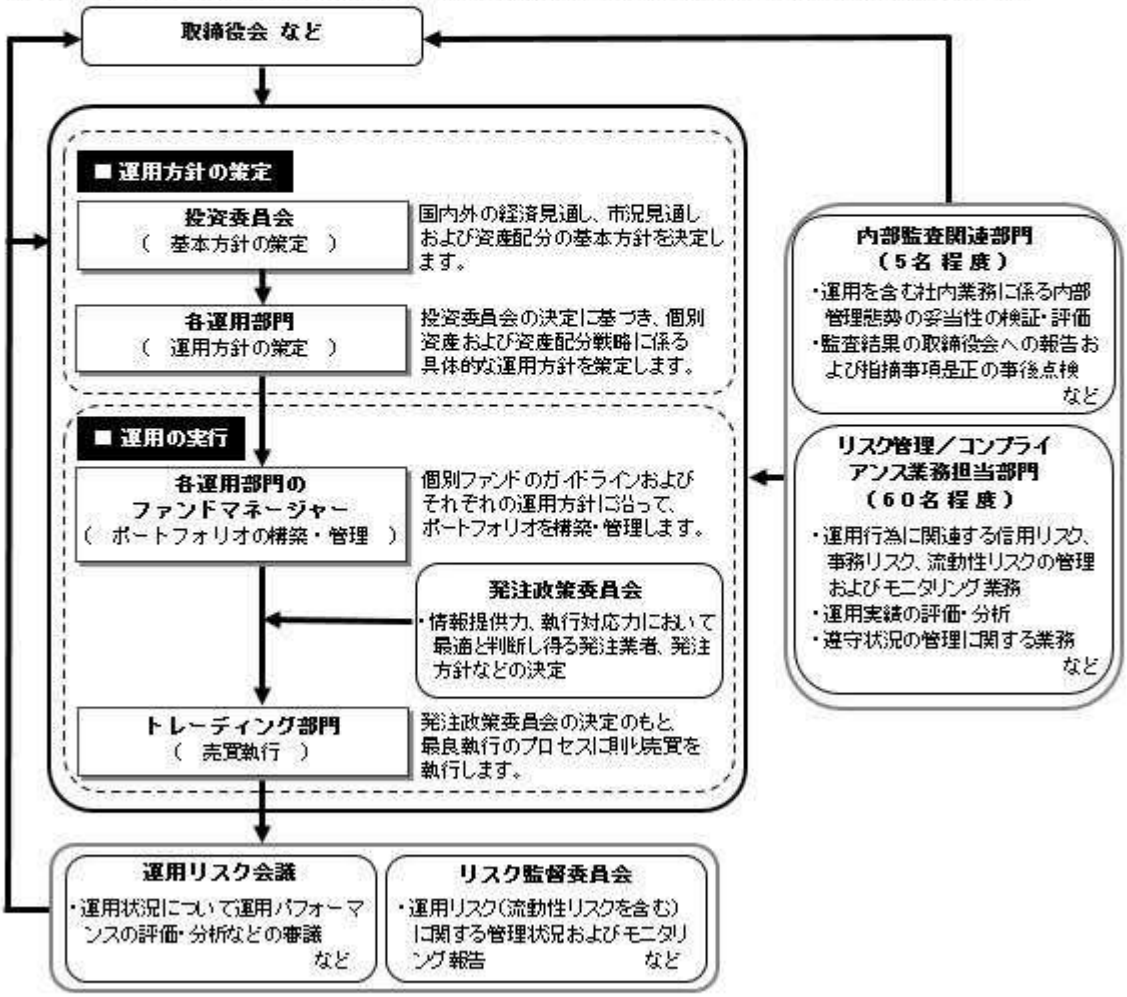

委託会社によるファンドの関係法人（販売会社を除く）に対する管理体制

「受託会社」に対しては、日々の純資産照合、月次の勘定残高照合などを行なっております。また、独立した監査法人が所定の手続きで受託業務について監査を行なっており、内部統制が有効に機能している旨の監査報告書を定期的に受け取っております。

◆投資家としてのESG／フィデューシャリー・デューティー

ＥＳＧ（環境、社会、企業統治）やフィデューシャリーは、当委託会社にとって最高位に位置する概念であるため、同原則に関連する決議、報告、議論は、当委託会社の取締役会にて行なうこととしています。
（スチュワードシップ＆議決権政策監督委員会は、議長含め社外委員が過半数以上を占めるメンバーで構成されています）

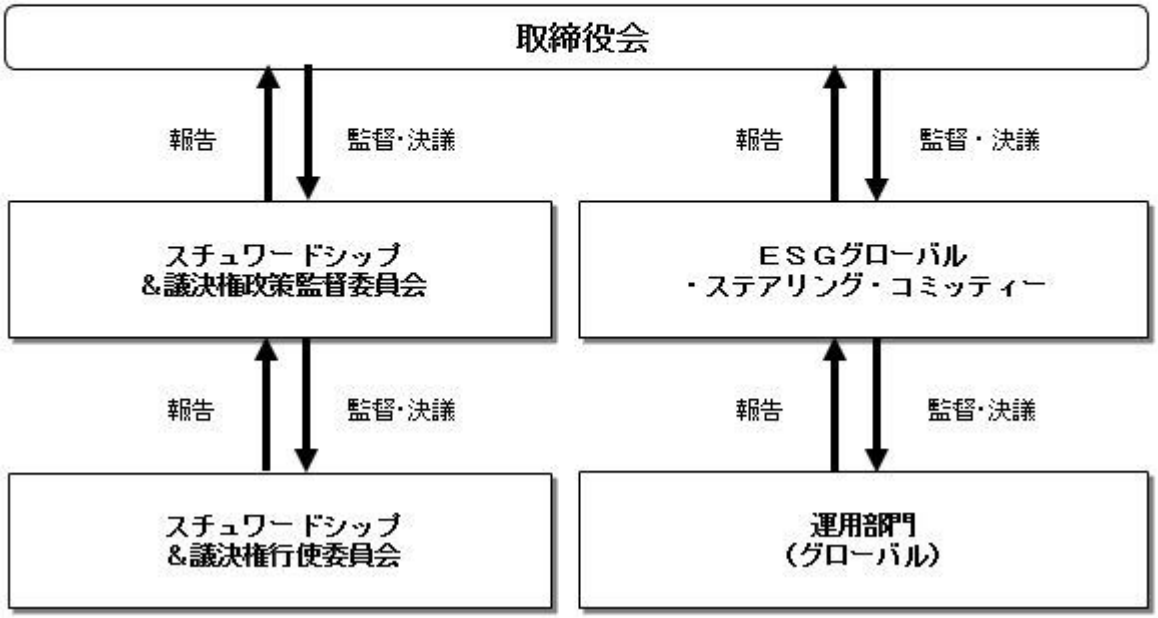

※上記体制は2026年7月末現在のものであり、今後変更となる場合があります。

（４）【分配方針】

①　収益分配方針

１）信託財産から生ずる配当等収益（配当金、利子、貸付有価証券に係る品貸料およびこれらに類する収益から支払利息を控除した額をいいます。）と前期から繰り越した分配準備積立金は、毎計算期末において諸経費、約款に定める報酬および当該報酬に係る消費税等に相当する金額を控除し、前期から繰り越した負数の分配準備積立金があるときはその全額を補てんした後、その残額を受益者に分配します。ただし、収益分配金額の調整のためその一部または全部を信託財産内に留保したときは分配準備積立金として積み立て、次期以降の分配に充てることができます。なお、諸経費、約款に定める報酬および当該報酬に係る消費税等に相当する金額ならびに負数の分配準備積立金を控除しきれないときは、その差額を負数の分配準備積立金として次期に繰り越します。

２）毎計算期末に信託財産から生じたイ）に掲げる利益の合計額は、ロ）に掲げる損失を控除し、繰越欠損金があるときは、その全額を補てんした後、次期に繰り越します。

イ）有価証券売買益（評価益を含む）、先物取引等取引益（評価益を含む）、追加信託差益金、交換差益金

ロ）有価証券売買損（評価損を含む）、先物取引等取引損（評価損を含む）、追加信託差損金、交換差損金

②　収益分配金の支払い

原則として受託会社が、毎計算期間終了後40日以内の委託会社の指定する日に、受益者があらかじめ指定した預金口座などに振り込みます。なお、受益者が取扱会社と別途収益分配金の取扱いに係る契約を締結している場合は、当該契約にしたがい支払われるものとします。

（５）【投資制限】

①　約款に定める投資制限

１）株式への投資割合には、制限を設けません。

２）投資することを指図する株式は、原則として日経平均株価に採用されている銘柄の株式の発行会社の発行するものとします。ただし、株主割当により取得する株式については、この限りではありません。

３）外貨建資産への投資は行ないません。

４）投資対象資産を保有した場合と同様の損益を実現する目的ならびに価格変動リスクを回避する目的のため、わが国の金融商品取引所における日経平均株価先物取引および日経平均株価オプション取引ならびに外国の金融商品取引所における日経平均株価先物取引および日経平均株価オプション取引と類似の取引を行なうことの指図をすることができます。

５）信託財産の効率的な運用に資するため、信託財産に属する株式の貸付の指図をすることができます。株式の貸付は、貸付時点において、貸付株式の時価合計額が、信託財産で保有する株式の時価合計額を超えないものとします。

６）デリバティブ取引等について、一般社団法人資産運用業協会規則の定めるところに従い、合理的な方法により算出した額が信託財産の純資産総額を超えないものとします。

７）一般社団法人資産運用業協会規則に定める一の者に対する株式等エクスポージャー、債券等エクス

ポージャーおよびデリバティブ取引等エクスポージャーの信託財産の純資産総額に対する比率は、原則として、それぞれ100分の10、合計で100分の20を超えないものとし、当該比率を超えることとなった場合には、委託会社は、一般社団法人資産運用業協会規則に従い当該比率以内となるよう調整を行なうこととします。

② 法令による投資制限
同一法人の発行する株式（投資信託及び投資法人に関する法律）
同一法人の発行する株式について、委託会社が運用の指図を行なう投資信託全体で、当該株式の議決権の過半数を保有することとなる取引は行ないません。

3【投資リスク】

（1）ファンドのリスク

当ファンドの投資にあたっては、主に以下のリスクを伴ないます。お申込みの際は、当ファンドのリスクを充分に認識・検討し、慎重に投資のご判断を行なっていただく必要があります。

・投資者の皆様の投資元金は保証されているものではなく、基準価額の下落により、損失を被り、投資元金を割り込むことがあります。ファンドの運用による損益はすべて投資者（受益者）の皆様に帰属します。なお、当ファンドは預貯金とは異なります。
・当ファンドは、主に株式を投資対象としますので、株式の価格の下落や、株式の発行体の財務状況や業績の悪化などの影響により、基準価額が下落し、損失を被ることがあります。

当ファンドの主なリスクは以下の通りです。

① 価格変動リスク
一般に株式の価格は、会社の成長性や収益性の企業情報および当該情報の変化に影響を受けて変動します。また、国内および海外の経済・政治情勢などの影響を受けて変動します。ファンドにおいては、株式の価格変動または流動性の予想外の変動があった場合、重大な損失が生じるリスクがあります。

② 流動性リスク
市場規模や取引量が少ない状況においては、有価証券の取得、売却時の売買価格は取引量の大きさに影響を受け、市場実勢から期待できる価格どおりに取引できないリスク、評価価格どおりに売却できないリスク、あるいは、価格の高低に関わらず取引量が限られてしまうリスクがあり、その結果、不測の損失を被るリスクがあります。

③ 信用リスク
一般に投資した企業の経営などに直接・間接を問わず重大な危機が生じた場合には、ファンドにも重大な損失が生じるリスクがあります。デフォルト（債務不履行）や企業倒産の懸念から、発行体の株式などの価格は大きく下落（価格がゼロになることもあります。）し、ファンドの基準価額が値下がりする要因となります。また、金融商品取引所が定める一定の基準に該当した場合、上場が廃止される可能性があり、廃止される恐れが生じた場合や廃止となる場合も発行体の株式などの価格は下がり、ファンドにおいて重大な損失が生じるリスクがあります。

④ 有価証券の貸付などにおけるリスク
有価証券の貸付行為などにおいては、取引相手先リスク（取引の相手方の倒産などにより貸付契約が不履行になったり、契約が解除されたりするリスク）を伴ない、その結果、不測の損失を被るリスクがあります。貸付契約が不履行や契約解除の事態を受けて、貸付契約に基づく担保金を用いて清算手続きを行なう場合においても、買戻しを行なう際に、市場の時価変動などにより調達コストが担保金を上回る可能性もあり、不足金額をファンドが負担することにより、その結果ファンドに損害が発生する恐れがあります。

＜日経平均株価と基準価額の主なカイ離要因＞
当ファンドは、基準価額の変動率を日経平均株価の変動率に一致させることをめざしますが、次のような要因があるため、同指数と一致した推移をすることをお約束できるものではありません。
・日経平均株価の採用銘柄の変更や資本異動などによってポートフォリオの調整が行なわれる場合、個別銘柄の売買などにあたりマーケット・インパクトを受ける可能性があること、また、信託報酬、売買委託手数料、監査費用などの費用をファンドが負担すること。
・組入銘柄の配当金や有価証券の貸付による品貸料が発生すること。
・先物取引等のデリバティブ取引を利用した場合、当該取引の値動きと日経平均株価の採用銘柄の一部または全部の値動きが一致しないこと。

◇ 金融商品取引所で取引される市場価格と基準価額のカイ離
当ファンドは東京証券取引所に上場され公に取引されますが、市場価格は、主に当ファンドの需要、当ファンドの運用成果および投資者が代替的な投資と比較して当ファンドが全般的にどの程度魅力的であるか、などの評価に左右されます。したがって、当ファンドの市場価格が、基準価額を下回って取引されるかまたは上回って取引されるかは予測することはできません。

＜その他の留意事項＞
・システムリスク・市場リスクなどに関する事項
証券市場および外国為替市場は、世界的な経済事情の急変またはその国における天災地変、政変、経済事情の変化、政策の変更もしくはコンピューター・ネットワーク関係の不慮の出来事などの諸事情により有価証券取引や為替取引などが一時的に停止されることがあります。これにより、ファンドの投資方針に従った運用ができない場合があります。上記の状況が発生した場合や、その他の事由により基準価額の算出が困難となる状況が発生した場合などには、委託会社の判断により一時的に取得・交換の取り扱いを停止することもあります。
・基準価額の妥当性に疑義が生じた場合の取得・交換の停止に関する事項
ファンドの基準価額の算出に用いた評価価格と実際の取引価格に差が生じるなど、基準価額の妥当性に疑義が生じる場合は、委託会社の判断により、一時的に取得・交換の取扱いを停止する場合があります。
・運用制限や規制上の制限に関する事項
関係する法令規制上、または社内方針などにより取引が制限されることがあります。例えば、委託会

社またはその関連会社が特定の銘柄の未公開情報を受領している場合には、当該銘柄の売買が制限されることがあります。また、委託会社またはその関連会社が行なう投資または他の運用業務に関連して、取引が制限されることもあります。したがって、これらの制限により当ファンドの運用実績に影響を及ぼす可能性やインデックスと基準価額がカイ離する可能性があります。

・法令・税制・会計方針などの変更に関する事項
ファンドに適用される法令・税制・会計方針などは、今後変更される場合があります。

（２）リスク管理体制
＜委託会社におけるリスク管理体制＞

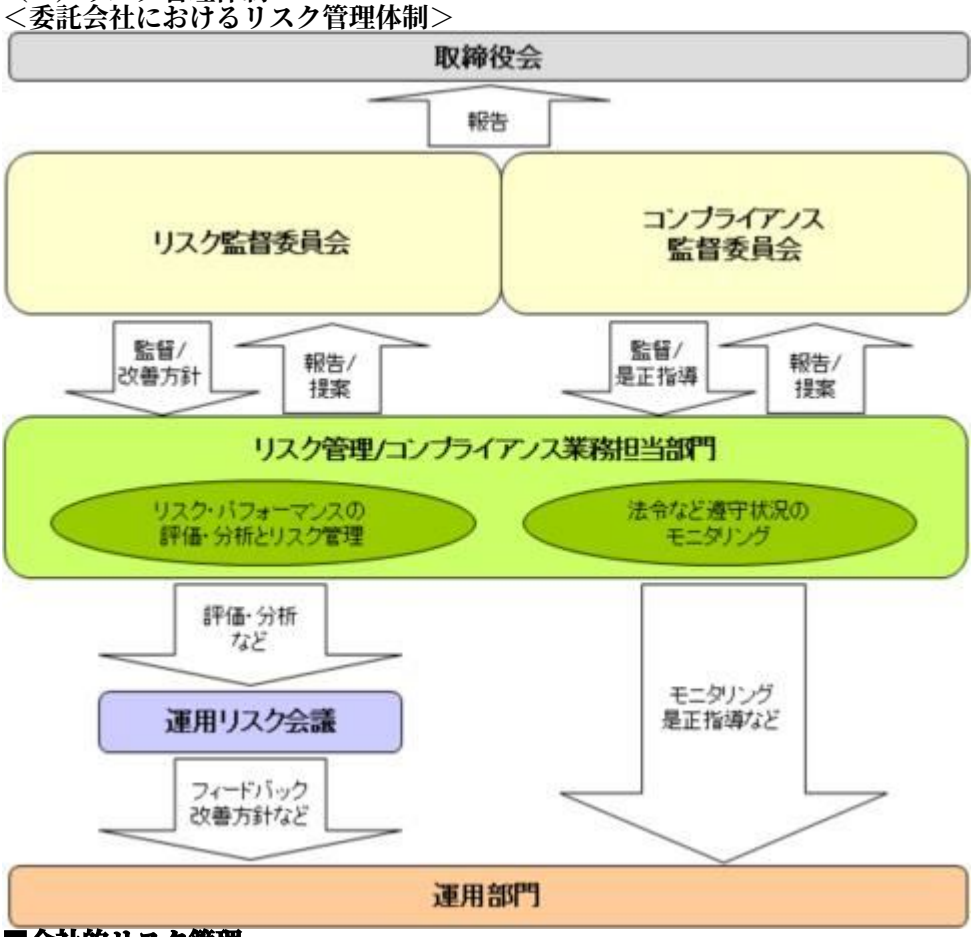

■全社的リスク管理
当社では運用部門、営業部門と独立した組織であるリスク管理／コンプライアンス業務担当部門を設置し、全社的なリスク管理活動のモニタリング、指導の一元化を図っております。当社グループの法令などの遵守状況についてはコンプライアンス部門が事務局を務めるコンプライアンス監督委員会、リスク管理状況についてはリスク管理部門が事務局を務めるリスク監督委員会を通して経営陣に報告され、更に年一度以上取締役会に対して全体的な活動状況を報告しております。両委員会およびそれに関連する部門別会議においては、法令遵守状況や各種リスク（運用リスク（流動性リスクを含む）、市場リスク、カウンターパーティーリスク、オペレーショナルリスク（事務リスクを含む）など）に関するモニタリングとその報告に加えて、重要事故への対応と各種リスク対応、事故防止のための施策やその管理手法の構築などの支援に努めております。

■運用状況の評価・分析および運用リスク管理
ファンド財産について運用状況の評価・分析および運用リスク（流動性リスクを含む）の管理状況をモニタリングします。運用パフォーマンスおよび運用リスクに係る評価と分析の結果については運用リスク会議に報告し、運用リスク（流動性リスクを含む）の管理状況についてはリスク監督委員会へ報告され、問題点の原因の究明や改善策の策定が図られます。加えて外部委託運用部門は、外部委託ファンドの運用管理を行ない、投資方針に沿った運用が行なわれているかなどのモニタリングを行なっています。

■法令など遵守状況のモニタリング
運用における法令・諸規則、信託約款などの遵守状況については、コンプライアンス業務担当部門が管理を行ないます。問題点についてはコンプライアンス関連の委員会に報告され、必要に応じ運用部門に対し是正指導が行なわれるなど、適切に管理・監督を行ないます。

※上記体制は2026年7月末現在のものであり、今後変更となる場合があります。

（参考情報）

当ファンドと他の代表的な資産クラスとの騰落率の比較

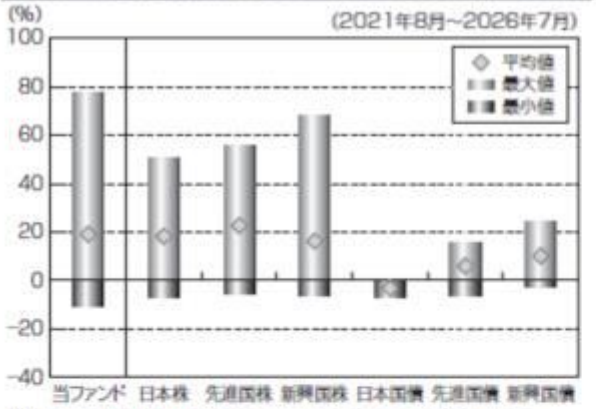

（当ファンドと他の代表的な資産クラスの平均騰落率、年間最大騰落率および最小騰落率（%））

	当ファンド	日本株	先進国株	新興国株	日本国債	先進国債	新興国債
平均値	19.1%	18.3%	22.7%	16.3%	-3.0%	6.0%	10.2%
最大値	77.6%	50.5%	55.7%	68.1%	0.6%	15.4%	24.5%
最小値	-10.2%	-7.1%	-5.7%	-6.5%	-6.9%	-6.1%	-2.7%

※上記は当ファンドと代表的な資産クラスを定量的に比較できるように作成したものです。
※全ての資産クラスが当ファンドの投資対象とは限りません。
※上記は2021年8月から2026年7月の5年間の各月末における直近1年間の騰落率の最大・最小・平均を、当ファンドおよび他の代表的な資産クラスについて表示したものです。当ファンドの騰落率は、分配金（税引前）を再投資したものとして計算した理論上のものであり、実際の基準価額に基づいて計算した年間騰落率とは異なる場合があります。

<各資産クラスの指数>
日本株……TOPIX（東証株価指数）配当込み
先進国株…Morningstar 先進国株式指数（除く日本、配当込み、円ベース）
新興国株…Morningstar 新興国株式指数（配当込み、円ベース）
日本国債…NOMURA-BPI国債
先進国債…FTSE世界国債インデックス（除く日本、円ベース）
新興国債…JPモルガンGBI-EMグローバルディバーシファイド（円ヘッジなし、円ベース）

※海外の指数は、為替ヘッジなしによる投資を想定して、円換算しております。
※上記各指数の著作権等の知的財産権その他一切の権利は、各指数の算出元または公表元に帰属します。

当ファンドの年間騰落率および分配金再投資基準価額の推移

※基準価額は運用管理費用（信託報酬）控除後の1口当たりの値です。
※分配金再投資基準価額は、2021年8月末の基準価額を起点として指数化しています。
※当ファンドの分配金再投資基準価額および年間騰落率（各月末における直近1年間の騰落率）は、分配金（税引前）を再投資したものとして計算した理論上のものであり、実際の基準価額および実際の基準価額に基づいて計算した年間騰落率とは異なる場合があります。

○代表的な資産クラスとの騰落率の比較に用いた指数について

TOPIX（東証株価指数）配当込み
当指数は、日本の株式市場を広範に網羅するとともに、投資対象としての機能性を有するマーケット・ベンチマークで、配当を考慮したものです。
ＴＯＰＩＸに係る知的財産は、株式会社ＪＰＸ総研又は株式会社ＪＰＸ総研の関連会社（ＪＰＸ）に帰属します。なお、本商品は、ＪＰＸにより提供、保証又は販売されるものではなく、本商品の設定、販売及び販売促進活動に起因するいかなる損害に対してもＪＰＸは責任を負いません。

Morningstar 先進国株式指数（除く日本、配当込み、円ベース）
Morningstar 新興国株式指数（配当込み、円ベース）
先進国株式指数は日本を除く世界の先進国の株式、新興国株式指数は世界の新興国の株式を対象として算出した指数で、配当を考慮したものです。Morningstar指数はMorningstarにより独占的に所有されています。Morningstar,Inc.（以下「Morningstar」）、その関連会社または子会社、直接的または間接的な情報提供者、またはMorningstar指数に関連があり、指数の構成、配信、算出、または設定に関わった第三者（総称して「Morningstarグループ」）は、Morningstar指数又はそれに含まれるデータの正確性、完全性及び／又は適時性を保証せず、またその誤謬、脱漏、中断についていかなる責任も負いません。Morningstarグループは、Morningstar指数またはそこに含まれるいかなるデータの使用によって得られる結果について、明示又は黙示を問わず、いかなる表明・保証も致しません。

NOMURA-BPI国債
当指数は、野村フィデューシャリー・リサーチ＆コンサルティング株式会社（以下「NFRC」）が公表している指数で、その知的財産権はNFRCに帰属します。なお、NFRCは、対象インデックスの正確性、完全性、信頼性、有用性を保証するものではなく、対象インデックスを用いて行われるアモーヴァ・アセットマネジメント株式会社の事業活動・サービスに関し一切責任を負いません。

FTSE世界国債インデックス（除く日本、円ベース）

当指数は、FTSE Fixed Income LLCにより運営されている債券インデックスです。当指数はFTSE Fixed Income LLCの知的財産であり、指数に関するすべての権利はFTSE Fixed Income LLCが有しています。

JPモルガンGBI-EMグローバル・ディバーシファイド（円ヘッジなし、円ベース）
当指数は、J.P. Morgan Securities LLCが算出、公表している、新興国が発行する現地通貨建て国債を対象にした指数です。なお、当指数に関する著作権等の知的財産権その他一切の権利は、J.P. Morgan Securities LLCに帰属します。

４【手数料等及び税金】

（１）【申込手数料】

販売会社は、取得申込者から、販売会社が独自に定める手数料および当該手数料に係る消費税等相当額を徴収することができるものとします。
※詳しくは、販売会社にお問い合わせください。
※申込手数料は、商品および関連する投資環境の説明や情報提供など、ならびに購入に関する事務コストの対価です。

（２）【換金（解約）手数料】

① 換金手数料
販売会社は、受益者が交換を行なうときおよび受益権の買取りを行なうときは、当該受益者から、販売会社が独自に定める手数料および当該手数料に係る消費税等相当額を徴収することができるものとします。
※詳しくは、販売会社にお問い合わせください。
※換金手数料は、換金時の事務手続きなどに係る対価です。

② 信託財産留保額
ありません。

（３）【信託報酬等】

① 信託報酬
信託報酬の総額は、計算期間を通じて毎日、信託財産の純資産総額に対し年0.154%（税抜0.14%）以内の率を乗じて得た額とします。

② 信託報酬の配分
信託報酬（有価証券届出書提出日現在）の配分（年率）は、以下の通りとします。

信託報酬＝運用期間中の基準価額×信託報酬率			
純資産総額	合計	委託会社	受託会社
1兆円以下の部分	0.140%	0.075%	0.065%
1兆円超2兆円以下の部分	0.125%	0.075%	0.050%
2兆円超3兆円以下の部分	0.110%	0.070%	0.040%
3兆円超4兆円以下の部分	0.080%	0.040%	0.040%
4兆円超5兆円以下の部分	0.044%	0.029%	0.015%
5兆円超の部分	0.039%	0.029%	0.010%

委託会社	委託した資金の運用の対価
受託会社	運用財産の管理、委託会社からの指図の実行の対価

※表中の率は税抜です。別途消費税がかかります。

③ 支払時期
信託報酬（信託報酬に係る消費税等相当額を含みます。）は、日々計上され、毎計算期末または信託終了のときに、信託財産から支払います。

（４）【その他の手数料等】

信託財産に関する以下の費用・報酬およびそれに付随する消費税等相当額は、受益者の負担とし、信託財産から支払います。
① 組入有価証券の売買の際に発生する売買委託手数料および先物・オプション取引などに要する費用。
② 信託財産の財務諸表の監査に要する費用（日々、計上されます。）。
③ 信託財産に関する租税、信託事務の処理に要する諸費用および受託会社の立て替えた立替金の利息。
④ 有価証券の貸付を行なった場合に限り、その対価としての品貸料に0.55（税抜0.5）以内（有価証券届出書提出日現在、0.55（税抜0.5））を乗じて得た貸付有価証券関連報酬。委託会社と受託会社の配分は１：１とし、信託報酬と同時期に支払います。
⑤ 受益権の上場に係る費用ならびに「日経平均株価」その他これに類する標章の使用料。

※監査費用は、監査法人などに支払うファンドの監査に係る費用です。
＊監査費用、売買委託手数料などは、保有期間や運用の状況などに応じて異なり、あらかじめ見積もることができないため、表示することができません。

投資家の皆様にご負担いただく手数料などの合計額については、保有期間や運用の状況などに応じて異なりますので、表示することができません。

（５）【課税上の取扱い】

課税上は、特定株式投資信託として取り扱われます。
・公募株式投資信託は税法上、一定の要件を満たした場合に少額投資非課税制度（NISA）の適用対象となります。
・当ファンドは、NISAの「成長投資枠（特定非課税管理勘定）」の対象ですが、販売会社により取扱いが異なる場合があります。詳しくは、販売会社にお問い合わせください。

① 個人受益者の場合

１）受益権の売却時の課税
売却時の差益（譲渡益）については譲渡所得として、20.315%（所得税15.315%および地方税５%）の税率による申告分離課税の対象となり、確定申告が必要となります。なお、源泉徴収ありの特定口座（源泉徴収選択口座）を選択している場合は、20.315%（所得税15.315%および地方税５%）の税率による源泉徴収（原則として、確定申告は不要です。）が行なわれます。

２）収益分配金の受取り時の課税
収益分配金は配当所得として、20.315%（所得税15.315%および地方税５%）の税率による源泉徴収（原則として、確定申告は不要です。）が行なわれます。なお、確定申告を行ない、申告分離課税または総合課税（配当控除の適用があります。）のいずれかを選択することもできます。
※確定申告等により、売却時の差損（譲渡損失）については、上場株式等の譲渡益、上場株式等の配当等および特定公社債等の利子所得（申告分離課税を選択したものに限ります。）と損益通算が可能です。また、売却時の差益（譲渡益）、収益分配金および特定公社債等の利子所得（申告分離課税を選択したものに限ります。）については、上場株式等の譲渡損失と損益通算が可能です。
※少額投資非課税制度（NISA）をご利用の場合、一定の額を上限として、毎年、一定額の範囲で新たに購入した公募株式投資信託などから生じる配当所得および譲渡所得が無期限で非課税となります。ご利用になれるのは、販売会社で非課税口座を開設し、税法上の要件を満たした商品を購入するなど、一定の条件に該当する方が対象となります。詳しくは、販売会社にお問い合わせください。

３）受益権と現物株式との交換
受益権と現物株式との交換についても受益権の譲渡として、受益権の売却時と同様の取扱いとなります。

② 法人受益者の場合

１）受益権の売却時の課税
受益権の売却価額と取得価額との差額について、他の法人所得と合算して課税されます。

２）収益分配金の受取り時の課税
・収益分配金は配当所得として、15.315%（所得税のみ）の税率による源泉徴収が行なわれ、他の法人所得と合算して課税されます。
・収益分配金は、原則として益金不算入の対象となります。

３）受益権と現物株式との交換
受益権と現物株式との交換についても受益権の譲渡として、受益権の売却時と同様の取扱いとなります。

※外国税額控除の適用となった場合には、分配時の税金が上記と異なる場合があります。
※上記は2026年10月8日現在のものですので、税法が改正された場合などには、税率などの課税上の取扱いが変更になる場合があります。税金の取扱いの詳細については、税務専門家などにご確認されることをお勧めします。

（参考情報）ファンドの総経費率

対象期間:2025年7月9日～2026年7月8日

総経費率(①+②)	①運用管理費用の比率	②その他費用の比率
0.13%	0.09%	0.04%

※対象期間の運用管理にかかった費用の総額(原則として、募集手数料、売買委託手数料および有価証券取引税を含みません。消費税等のかかるものは消費税等を含みます。)を対象期間の平均受益権口数に平均基準価額(1口当たり)を乗じた数で除した値(年率)です。
※有価証券の貸付を行なった場合は、品貸料が信託財産の収益となる一方、その一部が貸付有価証券関連報酬として差し引かれます。貸付有価証券関連報酬がある場合には、上記「②その他費用の比率」に含めています。
※これらの値はあくまでも参考であり、実際に発生した費用の比率とは異なります。

５【運用状況】

【上場インデックスファンド２２５】

以下の運用状況は2026年 7月31日現在です。
・投資比率とはファンドの純資産総額に対する当該資産の時価比率をいいます。

（１）【投資状況】

資産の種類	国・地域	時価合計（円）	投資比率（%）
株式	日本	8,319,317,016,640	99.93
コール・ローン等、その他資産（負債控除後）	―	5,790,671,561	0.07
合計（純資産総額）		8,325,107,688,201	100.00

その他の資産の投資状況

資産の種類	建別	国・地域	時価合計（円）	投資比率（%）
株価指数先物取引	買建	日本	5,734,800,000	0.07

(注)先物取引は、主たる取引所の発表する清算値段又は最終相場で評価しています。

（２）【投資資産】

①【投資有価証券の主要銘柄】

イ.評価額上位銘柄明細

国・地域	種類	銘柄名	業種	数量又は額面総額	簿価単価（円）	簿価金額（円）	評価単価（円）	評価金額（円）	投資比率（%）
日本	株式	アドバンテスト	電気機器	31,197,600	27,546.85	859,395,881,664	32,500.00	1,013,922,000,000	12.18
日本	株式	ファーストリテイリング	小売業	10,399,200	87,086.26	905,627,463,744	78,190.00	813,113,448,000	9.77
日本	株式	東京エレクトロン	電気機器	12,999,000	67,348.74	875,466,386,640	55,500.00	721,444,500,000	8.67
日本	株式	ソフトバンクグループ	情報・通信業	103,992,000	5,762.65	599,269,573,440	5,260.00	546,997,920,000	6.57
日本	株式	ＴＤＫ	電気機器	64,995,000	3,297.74	214,336,675,500	3,008.00	195,504,960,000	2.35
日本	株式	リクルートホールディングス	サービス業	12,999,000	12,181.05	158,341,497,480	12,550.00	163,137,450,000	1.96
日本	株式	ファナック	電気機器	21,665,000	6,700.15	145,158,837,400	7,135.00	154,579,775,000	1.86
日本	株式	ＫＤＤＩ	情報・通信業	51,996,000	2,808.13	146,011,829,280	2,921.00	151,880,316,000	1.82
日本	株式	イビデン	電気機器	8,666,000	19,096.61	165,491,251,280	16,650.00	144,288,900,000	1.73
日本	株式	キオクシアホールディングス	電気機器	3,033,100	71,852.61	217,936,156,536	46,500.00	141,039,150,000	1.69
日本	株式	京セラ	電気機器	34,664,000	3,653.06	126,629,677,120	3,691.00	127,944,824,000	1.54
日本	株式	信越化学工業	化学	21,665,000	6,919.68	149,914,942,000	5,800.00	125,657,000,000	1.51
日本	株式	フジクラ	非鉄金属	25,998,000	4,823.61	125,404,400,400	4,172.00	108,463,656,000	1.30
日本	株式	ダイキン工業	機械	4,333,000	25,457.81	110,308,691,320	23,295.00	100,937,235,000	1.21
日本	株式	中外製薬	医薬品	12,999,000	7,344.78	95,474,810,520	6,932.00	90,109,068,000	1.08
日本	株式	コナミグループ	情報・通信業	4,333,000	18,655.87	80,835,928,000	20,640.00	89,433,120,000	1.07
日本	株式	豊田通商	卸売業	12,999,000	6,142.09	79,841,070,600	6,722.00	87,379,278,000	1.05
日本	株式	ソニーグループ	電気機器	21,665,000	3,467.99	75,134,120,400	3,787.00	82,045,355,000	0.99
日本	株式	テルモ	精密機器	34,664,000	2,276.39	78,908,943,360	2,324.00	80,559,136,000	0.97
日本	株式	村田製作所	電気機器	10,399,200	9,026.05	93,863,776,800	7,416.00	77,120,467,200	0.93
日本	株式	日東電工	化学	21,665,000	3,136.26	67,947,166,400	3,325.00	72,036,125,000	0.87
日本	株式	トヨタ自動車	輸送用機器	21,665,000	2,888.95	62,589,261,800	3,067.00	66,446,555,000	0.80
日本	株式	レーザーテック	電気機器	1,733,200	41,999.29	72,793,185,312	37,910.00	65,705,612,000	0.79
日本	株式	三菱商事	卸売業	12,999,000	4,464.10	58,028,943,600	4,776.00	62,083,224,000	0.75
日本	株式	バンダイナムコホールディングス	その他製品	12,999,000	4,053.34	52,689,464,640	4,609.00	59,912,391,000	0.72
日本	株式	セコム	サービス業	8,666,000	6,668.23	57,786,905,120	6,882.00	59,639,412,000	0.72
日本	株式	ＨＯＹＡ	精密機器	2,166,500	23,912.13	51,805,639,660	24,675.00	53,458,387,500	0.64
日本	株式	東京海上ホールディングス	保険業	6,499,500	7,700.47	50,049,264,480	8,114.00	52,736,943,000	0.63
日本	株式	ディスコ	機械	866,600	68,225.71	59,124,401,024	58,480.00	50,678,768,000	0.61

日本	株式	富士フイルムホールディングス	化学	12,999,000	3,574.13	46,460,149,320	3,772.00	49,032,228,000	0.59

ロ.種類別及び業種別の投資比率

種類	国内／国外	業種	投資比率(%)
株式	国内	水産・農林業	0.07
		鉱業	0.08
		建設業	1.41
		食料品	2.30
		繊維製品	0.08
		パルプ・紙	0.05
		化学	4.38
		医薬品	3.82
		石油・石炭製品	0.21
		ゴム製品	0.61
		ガラス・土石製品	0.72
		鉄鋼	0.04
		非鉄金属	2.40
		金属製品	0.02
		機械	4.15
		電気機器	37.91
		輸送用機器	2.68
		精密機器	2.09
		その他製品	1.58
		電気・ガス業	0.15
		陸運業	0.65
		海運業	0.32
		空運業	0.17
		情報・通信業	10.86
		卸売業	3.48
		小売業	11.84
		銀行業	0.91
		証券、商品先物取引業	0.17
		保険業	1.18
		その他金融業	0.80
		不動産業	0.98
		サービス業	3.85
合　計			99.93

②【投資不動産物件】

該当事項はありません。

③【その他投資資産の主要なもの】

資産の種類	取引所	名称	建別	数量	通貨	契約額等（円）	評価額（円）	投資比率(%)

株価指数先物取引	大阪取引所	日経平均株価指数先物　２０２６年０９月	買建	90	日本円	5,988,002,750	5,734,800,000	0.07

(注)先物取引は、主たる取引所の発表する清算値段又は最終相場で評価しています。

（３）【運用実績】

①【純資産の推移】

期別	純資産総額（百万円）		1口当たり純資産額(円)		東京証券取引所取引価格（円）
	分配落ち	分配付き	分配落ち	分配付き	
第16計算期間末　(2017年 7月 8日)	2,461,222	2,493,841	20,403	20,673	20,420
第17計算期間末　(2018年 7月 8日)	2,855,907	2,900,350	22,324	22,671	22,330
第18計算期間末　(2019年 7月 8日)	2,927,807	2,982,740	22,065	22,479	22,060
第19計算期間末　(2020年 7月 8日)	2,943,165	2,993,523	23,021	23,415	23,020
第20計算期間末　(2021年 7月 8日)	3,728,927	3,775,401	28,877	29,237	28,950
第21計算期間末　(2022年 7月 8日)	3,484,481	3,547,767	27,199	27,693	27,285
第22計算期間末　(2023年 7月 8日)	4,156,375	4,225,654	33,333	33,889	33,370
第23計算期間末　(2024年 7月 8日)	5,286,322	5,366,032	42,046	42,680	42,100
第24計算期間末　(2025年 7月 8日)	5,281,945	5,374,301	40,949	41,665	40,990
第25計算期間末　(2026年 7月 8日)	8,633,125	8,736,540	69,206	70,035	69,370
2025年 7月末日	5,419,421	—	42,373	—	42,380
8月末日	5,599,185	—	44,095	—	44,070
9月末日	5,910,427	—	46,683	—	46,670
10月末日	6,895,703	—	54,452	—	54,430
11月末日	6,614,826	—	52,210	—	52,170
12月末日	6,613,487	—	52,354	—	52,360
2026年 1月末日	7,093,199	—	55,456	—	55,460
2月末日	7,745,408	—	61,229	—	61,200
3月末日	6,812,622	—	53,478	—	53,590
4月末日	7,929,655	—	62,094	—	62,040
5月末日	8,729,070	—	69,484	—	69,450
6月末日	9,225,559	—	73,436	—	73,390
7月末日	8,325,107	—	66,659	—	66,820

(注)計算期間末が東京証券取引所の休業日にあたる場合、東京証券取引所取引価格は直前営業日の終値を表示しています。

②【分配の推移】

期	期間	1口当たりの分配金（円）
第16期	2016年 7月 9日～2017年 7月 8日	270.4000
第17期	2017年 7月 9日～2018年 7月 8日	347.4000
第18期	2018年 7月 9日～2019年 7月 8日	414.0000
第19期	2019年 7月 9日～2020年 7月 8日	393.9000
第20期	2020年 7月 9日～2021年 7月 8日	359.9000
第21期	2021年 7月 9日～2022年 7月 8日	494.0000
第22期	2022年 7月 9日～2023年 7月 8日	555.6000
第23期	2023年 7月 9日～2024年 7月 8日	634.0000

第24期	2024年 7月 9日～2025年 7月 8日	716.0000
第25期	2025年 7月 9日～2026年 7月 8日	829.0000

③【収益率の推移】

期	期間	収益率（%）
第16期	2016年 7月 9日～2017年 7月 8日	34.04
第17期	2017年 7月 9日～2018年 7月 8日	11.12
第18期	2018年 7月 9日～2019年 7月 8日	0.69
第19期	2019年 7月 9日～2020年 7月 8日	6.12
第20期	2020年 7月 9日～2021年 7月 8日	27.00
第21期	2021年 7月 9日～2022年 7月 8日	△4.10
第22期	2022年 7月 9日～2023年 7月 8日	24.60
第23期	2023年 7月 9日～2024年 7月 8日	28.04
第24期	2024年 7月 9日～2025年 7月 8日	△0.91
第25期	2025年 7月 9日～2026年 7月 8日	71.03

(注)各計算期間の収益率は、計算期間末の基準価額（分配落ち）に当該計算期間の分配金を加算し、当該計算期間の直前の計算期間末の基準価額（分配落ち。以下「前期末基準価額」といいます。）を控除した額を前期末基準価額で除して得た数に100を乗じた数です。

（４）【設定及び解約の実績】

期	期間	設定口数（口）	解約口数（口）
第16期	2016年 7月 9日～2017年 7月 8日	49,099,300	21,460,748
第17期	2017年 7月 9日～2018年 7月 8日	55,798,682	48,499,491
第18期	2018年 7月 9日～2019年 7月 8日	25,491,356	20,732,441
第19期	2019年 7月 9日～2020年 7月 8日	23,063,359	27,908,213
第20期	2020年 7月 9日～2021年 7月 8日	25,942,434	24,656,542
第21期	2021年 7月 9日～2022年 7月 8日	10,410,100	11,432,252
第22期	2022年 7月 9日～2023年 7月 8日	8,243,580	11,660,058
第23期	2023年 7月 9日～2024年 7月 8日	15,692,732	14,659,153
第24期	2024年 7月 9日～2025年 7月 8日	22,071,746	18,809,201
第25期	2025年 7月 9日～2026年 7月 8日	25,535,865	29,777,936

(注)解約口数は交換口数を表示しております。

≪参考情報≫

運用実績

2026年7月31日現在

基準価額･純資産の推移

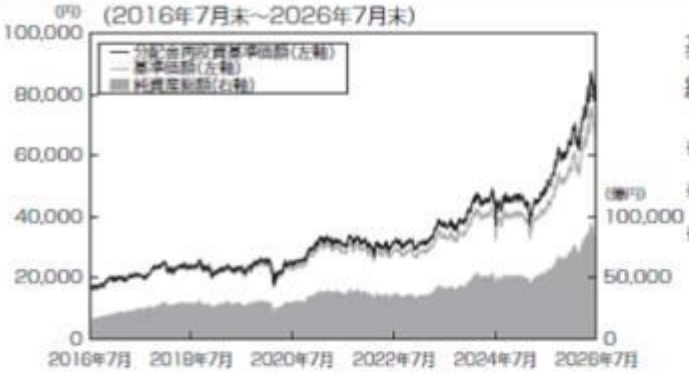

基準価額……66,659円
純資産総額……8兆3,251億円

※基準価額は運用管理費用(信託報酬)控除後の1口当たりの値です。
※分配金再投資基準価額は、2016年7月末の基準価額を起点として指数化しています。
※分配金再投資基準価額は、当ファンドに過去10年間、分配実績があった場合に、当該分配金(税引前)を再投資したものとして計算した理論上のものであることにご留意ください。

分配の推移(税引前、1口当たり)

2022年7月	2023年7月	2024年7月	2025年7月	2026年7月	設定来累計
494.0円	555.6円	634.0円	716.0円	829.0円	7,077.2円

主要な資産の状況

<資産構成比率>

組入資産		比率
株式		100.00%
	うち先物	0.07%
現金その他		0.07%

※対純資産総額比です。

<組入上位10銘柄>

	銘柄	業種	比率
1	アドバンテスト	電気機器	12.18%
2	ファーストリテイリング	小売業	9.77%
3	東京エレクトロン	電気機器	8.67%
4	ソフトバンクグループ	情報･通信業	6.57%
5	TDK	電気機器	2.35%
6	リクルートホールディングス	サービス業	1.96%
7	ファナック	電気機器	1.86%
8	KDDI	情報･通信業	1.82%
9	イビデン	電気機器	1.73%
10	キオクシアホールディングス	電気機器	1.69%

※対純資産総額比です。

年間収益率の推移

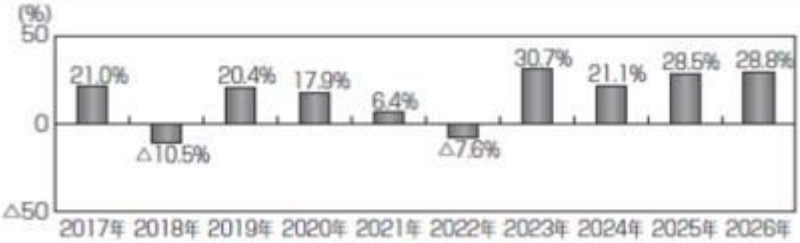

※ファンドの年間収益率は分配金(税引前)を再投資したものとして計算しております。
※2026年は、2026年7月末までの騰落率です。

※ファンドの運用実績はあくまで過去の実績であり、将来の運用成果を約束するものではありません。
※ファンドの運用状況は別途、委託会社のホームページで開示しています。

第２【管理及び運営】

１【申込（販売）手続等】

（１）申込方法

・取得申込者は、販売会社所定の方法により、その保有する株式をもって取得の申込みを行なうものとします。当該株式は、日経平均株価における各構成銘柄の株式の数の構成比率に相当するものとして委託会社が定める比率により構成される各銘柄の株式とします。申込時において、販売会社が独自に定める手数料および当該手数料に係る消費税等相当額を支払うものとします。
※金融商品取引清算機関による清算制度を利用した取得申込みが可能です。

・なお、拠出された株式の評価額が、取得する受益権口数の評価額（取得申込受益権口数に取得申込受付日の基準価額を乗じて得た額）に満たない場合、その差額に相当する部分に限り金銭をもって充当することができます。また取得申込者が、日経平均株価に採用されている銘柄の株式の発行会社またはその子会社（会社法第２条第３号に規定する子会社をいいます。当該発行会社を含めて以下「発行会社等」といいます。）である場合には、取得申込みに係る株式のうち当該発行会社等の株式の評価額に相当する部分に限り金銭をもって充当することができます。

・当ファンドは、東京証券取引所に上場しております。委託会社は、当該金融商品取引所が定める諸規則などを遵守し、当該金融商品取引所が諸規則などに基づいて行なう売買取引の停止または上場廃止その他の措置に従うものとします。

（２）申込みの受付
販売会社の営業日に受け付けます。

（３）取扱時間
原則として、午後3時30分までに販売会社所定の事務手続きが完了したものを当日の受付分とします。ただし、取得申込者が日経平均株価に採用されている銘柄の株式の発行会社等である場合の受付締切時間は午後2時30分までとします。
※販売会社によっては、取得の申込みの受付締切時間および受付方法が異なる場合がありますので、詳しくは、販売会社にお問い合わせください。

（４）取得申込日が次に該当することとなる場合には、取得の申込みの受付は行ないません。
１）日経平均株価構成銘柄の権利落日（配当落日を除きます。）の前営業日以降の２営業日間
２）日経平均株価構成銘柄の変更および増減資などに伴なう除数の変更日の２営業日前以降の３営業日間
３）ファンドの計算期間終了日（決算日）の２営業日前以降の２営業日間（ただし、計算期間終了日が休業日の場合は、当該計算期間終了日の３営業日前以降の３営業日間）
４）ファンドが信託を終了することとなる場合において、信託終了日の直前５営業日間
５）１）～４）のほか、委託会社が約款に定める運用の基本方針に沿った運用に支障をきたす恐れのあるやむを得ない事情が生じたものと認めたとき
※１）～４）に該当する場合であっても、信託財産の状況、資金動向、市況動向等を鑑み、信託財産に及ぼす影響が軽微である等と判断される期日および期間については、取得の申込みを受け付ける場合があります。

（５）申込単位
ユニット株式の評価額を取得申込受付日の基準価額で除した口数を申込単位とし、その整数倍とします。
※申込単位は、金融商品取引清算機関による清算制度を利用した取得申込みについては10口未満で切上げとなり、利用しない取得申込みについては1口未満で切上げとなります。

（６）受付の中止および取消
委託会社は、金融商品取引所※における取引の停止、決済機能の停止、その他やむを得ない事情があるときは、取得の申込みの受付を中止すること、および既に受け付けた取得の申込みの受付を取り消すことができます。
※金融商品取引法第２条第16項に規定する金融商品取引所および金融商品取引法第２条第８項第３号ロに規定する外国金融商品市場をいいます。

２【換金（解約）手続等】

（１）受益権の解約
受益者は、信託期間中において解約の請求をすることはできません。

（２）受益権と信託財産に属する株式との交換
① 受益者は、委託会社が指定する販売会社に対し、最小交換請求口数の整数倍の受益権をもって、当該受益権の信託財産に対する持分に相当する株式と交換すること（以下「交換」といいます。）を請求することができます。最小交換請求口数とは、当該口数に交換請求日の基準価額を乗じて得た額が、交換請求日において日経平均株価における各構成銘柄の評価額の合計に相当する口数として委託会社が定める口数とします。
※金融商品取引清算機関による清算制度を利用した交換請求が可能です。
② 受益者が交換によって取得できる個別銘柄の株数は、交換請求日の基準価額に基づいて計算された株数とし、金融商品取引所が定める一売買単位（以下「取引所売買単位」といいます。）の整数倍とします。
③ 交換請求日の午後3時30分までに委託会社に交換請求をして受理されたものを、当日の受付分として取り扱います。ただし、受益者が日経平均株価に採用されている銘柄の株式の発行会社等である場合の受付締切時間は午後2時30分までとします。
※販売会社によっては、交換請求の受付締切時間および受付方法が異なる場合がありますので、詳しくは、販売会社にお問い合わせください。
④ 受益者は交換時において、販売会社が独自に定める手数料および当該手数料に係る消費税等相当額を支払うものとします。
⑤ 交換請求日が次に該当することとなる場合には、交換請求の受付は行ないません。
１）日経平均株価構成銘柄の権利落日（配当落日を除きます。）の前営業日以降の３営業日間
２）日経平均株価構成銘柄の変更および増減資などに伴なう除数の変更日の２営業日前以降の３営業日間
３）ファンドの計算期間終了日（決算日）の２営業日前以降の２営業日間（ただし、計算期間終了日が休業日の場合は、当該計算期間終了日の３営業日前以降の３営業日間）
４）ファンドが信託を終了することとなる場合において、信託終了日の直前５営業日間
５）１）～４）のほか、委託会社が約款に定める運用の基本方針に沿った運用に支障をきたす恐れのあるやむを得ない事情が生じたものと認めたとき
※１）～４）に該当する場合であっても、信託財産の状況、資金動向、市況動向等を鑑み、信託財産に及ぼす影響が軽微である等と判断される期日および期間については、交換請求を受け付ける場合があります。
⑥ 交換請求を行なった受益者が交換に係る株式の発行会社等である場合には、委託会社は、交換請求を受け付けた口数から当該発行会社等の株式の評価額の合計に相当する金額に相当する口数を除いた口数の受益権と、取引所売買単位の整数倍となる株式（当該発行会社等の株式を除きます。）を交換するものとします。
⑦ 受益者への交換株式の交付に際しては、原則として交換請求日から起算して３営業日目から、振替機関等の口座に交換の請求を行なった受益者に係る株数の増加の記載または記録が行なわれます。
⑧ 委託会社は、金融商品取引所における取引の停止、決済機能の停止、約款に定める運用の基本方針に沿った運用に支障をきたす恐れがあると判断した場合は、交換請求の受付を中止すること、および既に

受け付けた交換請求の受付を取り消すことができます。

⑨ 交換請求の受付が中止された場合には、受益者は当該受付中止当日の交換請求を撤回できます。ただし、受益者がその交換請求を撤回しない場合には、当該受付中止を解除した後の最初の基準価額の計算日に交換請求を受け付けたものとして取り扱います。

（３）受益権の買取り

① 受益者は、保有する受益権口数の合計が金融商品取引所の定める受益権の取引単位に満たない場合は、委託会社が指定する販売会社に当該受益権の買取りを請求することができます。

② 原則として、午後3時30分までに委託会社が指定する販売会社において所定の事務手続きが完了したものを当日の受付分とします。受益権の買取価額は、買取約定日の基準価額とします。
※販売会社によっては異なる場合がありますので、詳しくは、販売会社にお問い合わせください。

③ 受益者は買取時において、販売会社が独自に定める手数料および当該手数料に係る消費税等相当額を支払うものとします。

④ 委託会社が指定する販売会社は、金融商品取引所における取引の停止、決済機能の停止、その他やむを得ない事情があるときは、委託会社との協議に基づいて買取りを中止すること、および既に受け付けた買取りを取り消すことができます。

⑤ 買取請求の受付が中止された場合には、受益者は当該受付中止当日の買取請求を撤回できます。ただし、受益者がその買取請求を撤回しない場合には、当該受付中止を解除した後の最初の基準価額の計算日に買取請求を受け付けたものとして取り扱います。

３【資産管理等の概要】

（１）【資産の評価】

① 基準価額の算出

・基準価額は委託会社の営業日において日々算出されます。
・基準価額とは、信託財産に属する資産（受入担保金代用有価証券を除きます。）を評価して得た信託財産の総額から負債総額を控除した金額（純資産総額）を、計算日における受益権総口数で除した金額をいいます。

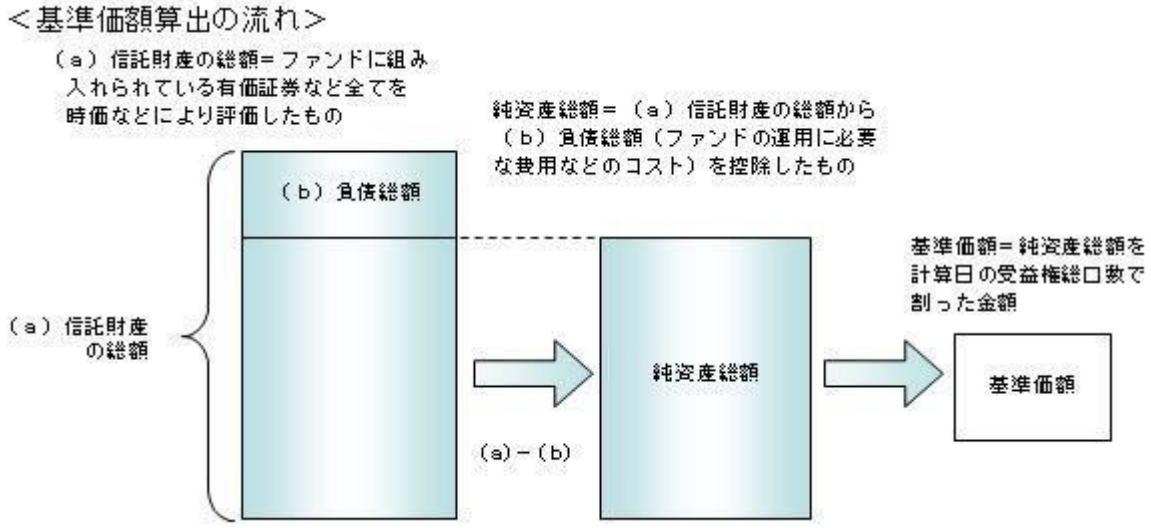

② 有価証券などの評価基準

・信託財産に属する資産については、法令および一般社団法人資産運用業協会規則に従って時価評価します。
＜主な資産の評価方法＞
◇国内上場株式
原則として、基準価額計算日におけるわが国の金融商品取引所の最終相場で評価します。

③ 基準価額の照会方法

販売会社または委託会社の照会先にお問い合わせください。

＜委託会社の照会先＞
アモーヴァ・アセットマネジメント株式会社
ホームページ アドレス　www.amova-am.com
コールセンター 電話番号　0120-25-1404
午前９時～午後５時　土、日、祝・休日は除きます。

（２）【保管】

該当事項はありません。

（３）【信託期間】

無期限とします（2001年7月9日設定）。ただし、約款の規定に基づき、信託契約を解約し、信託を終了させることがあります。

（４）【計算期間】

毎年７月９日から翌年７月８日までとします。

（５）【その他】

① 信託の終了（繰上償還）

１）委託会社は、受託会社と合意の上、信託契約を解約し繰上償還させることができます。

２）この場合、あらかじめ、その旨およびその理由などを公告し、かつ知られたる受益者に書面を交付します。ただし、全ての受益者に書面を交付した場合は、原則として公告を行ないません。

３）この繰上償還に異議のある受益者は、一定の期間内（１ヵ月以上で委託会社が定めます。以下同じ。）に異議を述べることができます。（後述の「異議の申立て」をご覧ください。）

４）委託会社は、次のいずれかの場合には、後述の「異議の申立て」の規定は適用せず、信託契約を解約し繰上償還させます。

イ）受益権の口数が20万口を下回ることとなった場合

ロ）受益権を上場したすべての金融商品取引所において上場廃止となった場合

ハ）日経平均株価が廃止された場合

ニ）日経平均株価の計算方法の変更などに伴なって委託会社または受託会社が必要と認めた信託約款の変更が、異議申立の結果、行なわれないこととなった場合

ホ）信託財産の状態に照らし、真にやむを得ない事情が生じている場合で、一定の期間を設けてその公告および書面の交付が困難な場合

へ）監督官庁よりこの信託契約の解約の命令を受けたとき

ト）委託会社が監督官庁より登録の取消を受けたとき、解散したときまたは業務を廃止したとき（監督官庁がこの信託契約に関する委託会社の業務を他の委託会社に引き継ぐことを命じ、異議申立の結果、信託約款の変更が成立の場合を除きます。）

チ）受託会社が委託会社の承諾を受けてその任務を辞任した場合またはその任務に違反するなどして解任された場合に、委託会社が新受託会社を選任できないとき

５）繰上償還を行なう際には、委託会社は、その旨をあらかじめ監督官庁に届け出ます。

② 信託約款の変更

１）委託会社は、受託会社と合意の上、この信託約款を変更することができます。信託約款の変更を行なう際には、委託会社は、その旨をあらかじめ監督官庁に届け出ます。

２）この変更事項のうち、その内容が重大なものについては、あらかじめ、その旨およびその内容などを公告し、かつ知られたる受益者に書面を交付します。ただし、全ての受益者に書面を交付した場合は、原則として公告を行ないません。

３）この信託約款の変更に異議のある受益者は、一定の期間内に異議を述べることができます。（後述の「異議の申立て」をご覧ください。）

４）委託会社は、監督官庁の命令に基づいてこの信託約款を変更しようとするときは、後述の「異議の申立て」の規定を適用します。

③ 異議の申立て

１）繰上償還または信託約款の重大な変更に対して、受益者は一定の期間内に委託会社に対して所定の手続きにより異議を述べることができます。一定の期間内に、異議を述べた受益者の受益権口数が受益権総口数の二分の一を超えるときは、繰上償還または信託約款の変更は行ないません。

２）委託会社は、繰上償還または信託約款の変更を行なわない場合は、その旨およびその理由などを公告し、かつ知られたる受益者に書面を交付します。ただし、全ての受益者に書面を交付した場合は、原則として公告を行ないません。

３）なお、一定の期間内に、異議を述べた受益者の受益権口数が受益権総口数の二分の一以下で、繰上償還、信託約款の変更を行なう場合は、異議を述べた受益者は受託会社に対し、自己に帰属する受益権を信託財産をもって買い取るべき旨を請求できます。

＜繰上償還、信託約款の重大な変更を行なう場合の手続きの流れ＞

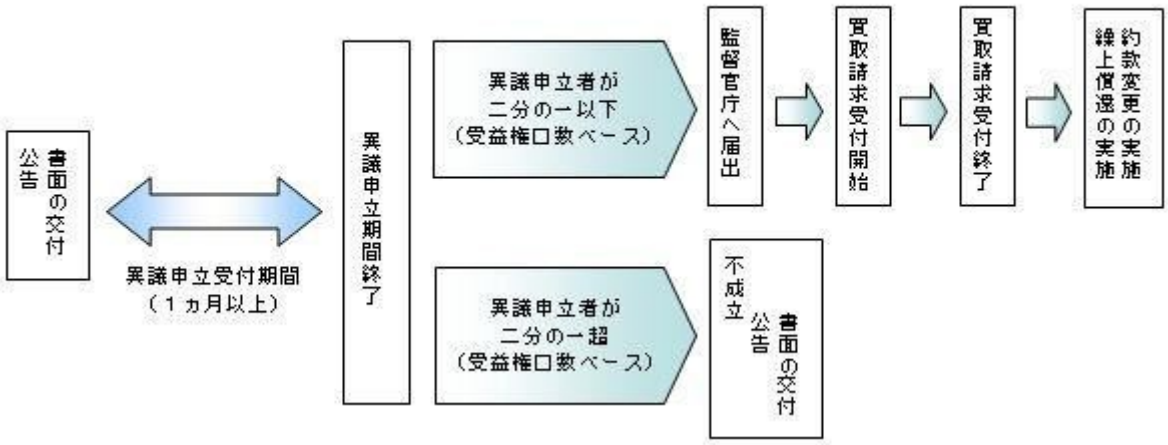

④ 公告

公告は日本経済新聞に掲載します。

⑤ 信託終了時の交換等

１）ファンドが信託を終了することとなる場合は、交換に必要な受益権口数を有する受益者に対しては、信託終了時における当該受益権の信託財産に対する持分に相当する株式を当該受益権として振替口座簿に記載または記録されている振替受益権と引き換えに交換するものとします。

２）交換は、委託会社の指定する販売会社で取り扱うものとします。

３）受益者が取得する個別銘柄の株数は、償還価額に基づいて計算された株数とし、取引所売買単位の整数倍とします。
４）受益者は交換時において、販売会社が独自に定める手数料および当該手数料に係る消費税等相当額を支払うものとします。
５）受益者が日経平均株価構成銘柄である株式の発行会社等である場合は、当該発行会社等の株式の評価額の合計に相当する受益権について金銭をもって返還するものとします。
６）交換に必要な受益権口数を有しない受益者は、償還価額をもって委託会社が指定する販売会社に買取請求を行なうものとします。この場合、受益者は販売会社が独自に定める手数料および当該手数料に係る消費税等相当額を支払うものとします。
７）受益者が、株式の交換および買取りに係る金銭の返還について、信託終了日から10年間請求をしないときは、その権利を失い、委託会社に帰属します。

⑥ 運用報告書の作成
投資信託及び投資法人に関する法律により、運用報告書の作成・提供は行ないません。

⑦ 関係法人との契約について
販売会社との募集の取扱いなどに関する契約の有効期間は契約日より１年間とします。ただし、期間満了の３ヵ月前までに、販売会社、委託会社いずれからも別段の意思表示がないときは、自動的に１年間延長されるものとし、以後も同様とします。

４【受益者の権利等】

受益者の有する主な権利は次の通りです。

（１）収益分配金受領権
・名義登録手続きによって受益者を確定し、当該受益者に対して収益分配金の支払いを行ないます。当ファンドの収益分配金は、計算期間終了日現在において、受託会社に名義登録している受益者に支払われます。受益者は、取扱会社を経由して名義登録を行なうことができます。
・計算期間終了日現在において、氏名または名称および住所が受託会社に登録されている受益者は、ファンドの収益分配金を登録されている受益権の口数に応じて受領する権利を有します。
・計算期間終了日現在において、受益証券の所持者であっても、受託会社に名義登録されていない受益者は、収益分配金の受領権を有しません。
・ただし、受益者が収益分配金について支払開始日から５年間請求を行なわない場合はその権利を失い、その金銭は委託会社に帰属します。

（２）受益権と信託財産に属する株式との交換権
・受益者は、一定口数以上の受益権をもって、その持分に相当する信託財産に属する株式と交換することを請求できます。
・ただし、受益者が信託の終了による株式の交換および買取りに係る金銭の返還について、信託終了日から10年間請求を行なわない場合はその権利を失い、委託会社に帰属します。

（３）受益権の買取請求権
受益者が保有する受益権の口数の合計が、金融商品取引所の定める受益権の取引単位に満たない場合は、販売会社に対して、受益権の買取りを請求することができます。

（４）帳簿閲覧権
受益者は、委託会社に対し、その営業時間内にファンドの信託財産に関する帳簿書類の閲覧を請求することができます。

第３【ファンドの経理状況】

（１）　当ファンドの財務諸表は、「財務諸表等の用語、様式及び作成方法に関する規則」（昭和38年大蔵省令第59号）並びに同規則第2条の2の規定により、「投資信託財産の計算に関する規則」（平成12年総理府令第133号）に基づき作成しております。
なお、財務諸表に記載している金額は、円単位で表示しております。

（２）　当ファンドは、金融商品取引法第193条の2第1項の規定に基づき、第25期計算期間（2025年 7月 9日から2026年 7月 8日まで）の財務諸表について、PwC Japan有限責任監査法人による監査を受けております。

１【財務諸表】

【上場インデックスファンド２２５】

（１）【貸借対照表】

（単位：円）

	第24期 2025年 7月 8日現在	第25期 2026年 7月 8日現在
資産の部		
流動資産		
コール・ローン	224,444,091,541	339,962,119,820
株式	5,270,696,904,560	8,622,955,365,780
派生商品評価勘定	7,021,300	301,249,850
未収入金	1,061,374,610	84,154,608,416
未収配当金	6,391,235,225	5,942,105,950
未収利息	1,371,947	898,673
その他未収収益	350,442,617	225,615,684
流動資産合計	5,502,952,441,800	9,053,541,964,173
資産合計	5,502,952,441,800	9,053,541,964,173
負債の部		
流動負債		
前受金	471,814,100	1,417,292,000
未払金	161,375,860	-
未払収益分配金	92,355,597,024	103,414,593,997
未払受託者報酬	2,351,267,896	2,579,019,112
未払委託者報酬	3,231,291,166	3,857,091,828
未払利息	42,415,977	290,075,126
受入担保金	120,963,842,406	306,883,495,244
その他未払費用	1,429,089,875	1,974,477,452
流動負債合計	221,006,694,304	420,416,044,759
負債合計	221,006,694,304	420,416,044,759
純資産の部		
元本等		
元本	1,587,458,565,048	1,535,251,397,251
剰余金		
期末剰余金又は期末欠損金（△）	3,694,487,182,448	7,097,874,522,163
（分配準備積立金）	49,452,320	161,713,075
元本等合計	5,281,945,747,496	8,633,125,919,414
純資産合計	5,281,945,747,496	8,633,125,919,414
負債純資産合計	5,502,952,441,800	9,053,541,964,173

（２）【損益及び剰余金計算書】

（単位：円）

	第24期 自　2024年 7月 9日 至　2025年 7月 8日	第25期 自　2025年 7月 9日 至　2026年 7月 8日
営業収益		
受取配当金	97,498,167,403	110,524,113,239
受取利息	549,432,762	1,441,836,026
有価証券売買等損益	△126,829,371,826	3,561,049,697,216
派生商品取引等損益	708,491,610	18,578,518,040
その他収益	2,093,626,372	1,807,727,129
営業収益合計	△25,979,653,679	3,693,401,891,650
営業費用		
支払利息	501,417,985	1,369,522,345
受託者報酬	2,351,267,896	2,579,019,112
委託者報酬	3,231,291,166	3,857,091,828
その他費用	1,796,768,666	2,441,188,357
営業費用合計	7,880,745,713	10,246,821,642
営業利益又は営業損失（△）	△33,860,399,392	3,683,155,070,008
経常利益又は経常損失（△）	△33,860,399,392	3,683,155,070,008
当期純利益又は当期純損失（△）	△33,860,399,392	3,683,155,070,008
一部交換に伴う当期純利益金額の分配額又は一部交換に伴う当期純損失金額の分配額（△）	-	-
期首剰余金又は期首欠損金（△）	3,739,015,740,997	3,694,487,182,448
剰余金増加額又は欠損金減少額	595,957,428,240	1,093,229,514,672
当期一部交換に伴う剰余金増加額又は欠損金減少額	-	-
当期追加信託に伴う剰余金増加額又は欠損金減少額	595,957,428,240	1,093,229,514,672
剰余金減少額又は欠損金増加額	514,269,990,373	1,269,582,650,968
当期一部交換に伴う剰余金減少額又は欠損金増加額	514,269,990,373	1,269,582,650,968
当期追加信託に伴う剰余金減少額又は欠損金増加額	-	-
分配金	92,355,597,024	103,414,593,997
期末剰余金又は期末欠損金（△）	3,694,487,182,448	7,097,874,522,163

（３）【注記表】

（重要な会計方針に係る事項に関する注記）

1.有価証券の評価基準及び評価方法	株式は移動平均法に基づき、以下のとおり原則として時価で評価しております。 （1）金融商品取引所等に上場されている有価証券 金融商品取引所等に上場されている有価証券は、原則として金融商品取引所等における計算期間末日の最終相場（外貨建証券の場合は計算期間末日において知りうる直近の日の最終相場）で評価しております。 （2）金融商品取引所等に上場されていない有価証券 当該有価証券については、原則として、日本証券業協会等発表の店頭売買参考統計値（平均値）等、金融商品取引業者、銀行等の提示する価額（ただし、売気配相場は使用しない）又は価格提供会社の提供する価額のいずれかから入手した価額で評価しております。 （3）時価が入手できなかった有価証券 適正な評価額を入手できなかった場合又は入手した評価額が時価と認定できない事由が認められた場合は、投資信託委託会社が忠実義務に基づいて合理的な事由をもって時価と認めた価額もしくは受託者と協議のうえ両者が合理的事由をもって時価と認めた価額で評価しております。
2.デリバティブ等の評価基準及び評価方法	デリバティブ取引 個別法に基づき原則として時価で評価しております。

（貸借対照表に関する注記）

		第24期 2025年 7月 8日現在	第25期 2026年 7月 8日現在
１．	期首元本額	1,547,306,423,733円	1,587,458,565,048円
	期中追加設定元本額	271,636,978,022円	314,269,890,555円
	期中一部交換元本額	231,484,836,707円	366,477,058,352円
２．	受益権の総数	128,988,264口	124,746,193口
３．	担保資産 デリバティブ取引に係る差入委託証拠金代用有価証券として担保に供している資産は次のとおりであります。 株式	35,296,500,000円	92,584,500,000円
４．	有価証券の消費貸借契約により貸し付けた有価証券は次のとおりであります。 株式	114,552,992,400円	287,520,533,160円

（損益及び剰余金計算書に関する注記）

第24期 自 2024年 7月 9日 至 2025年 7月 8日			第25期 自 2025年 7月 9日 至 2026年 7月 8日		
	分配金の計算過程			分配金の計算過程	
A	当期配当等収益額	99,639,808,552円	A	当期配当等収益額	112,404,154,049円
B	分配準備積立金	144,568,520円	B	分配準備積立金	49,452,320円
C	配当等収益額合計（A+B）	99,784,377,072円	C	配当等収益額合計（A+B）	112,453,606,369円
D	経費	7,379,327,728円	D	経費	8,877,299,297円
E	収益分配可能額（C-D）	92,405,049,344円	E	収益分配可能額（C-D）	103,576,307,072円
F	収益分配金額	92,355,597,024円	F	収益分配金額	103,414,593,997円
G	次期繰越金（分配準備積立金）（E-F）	49,452,320円	G	次期繰越金（分配準備積立金）（E-F）	161,713,075円
H	口数	128,988,264口	H	口数	124,746,193口
I	分配金額（1口当たり）	716円	I	分配金額（1口当たり）	829円

（金融商品に関する注記）

Ⅰ金融商品の状況に関する事項

	第24期 自 2024年 7月 9日 至 2025年 7月 8日	第25期 自 2025年 7月 9日 至 2026年 7月 8日
金融商品に対する取組方針	当ファンドは証券投資信託として、有価証券、デリバティブ取引等の金融商品の運用を信託約款に定める「運用の基本方針」に基づき行っております。	同左
金融商品の内容及び当該金融商品に係るリスク	当ファンドが運用する主な有価証券は、「重要な会計方針に係る事項に関する注記」の「有価証券の評価基準及び評価方法」に記載の有価証券等であり、全て売買目的で保有しております。また、主なデリバティブ取引には、先物取引、オプション取引等があり、信託財産に属する資産の効率的な運用に資するために行うことができます。当該有価証券及びデリバティブ取引には、性質に応じてそれぞれ価格変動リスク、流動性リスク、信用リスク等があります。	同左
金融商品に係るリスク管理体制	運用部門、営業部門と独立した組織であるリスク管理部門を設置し、全社的なリスク管理活動のモニタリング、指導の一元化を図っております。	同左

Ⅱ金融商品の時価等に関する事項

	第24期 2025年 7月 8日現在	第25期 2026年 7月 8日現在
貸借対照表計上額、時価及びその差額	貸借対照表計上額は期末の時価で計上しているため、その差額はありません。	同左
時価の算定方法	(1)有価証券 売買目的有価証券 重要な会計方針に係る事項に関する注記「有価証券の評価基準及び評価方法」に記載しております。 (2)デリバティブ取引 「デリバティブ取引等に関する注記」に記載しております。 (3)上記以外の金融商品 短期間で決済されることから、時価は帳簿価額と近似しているため、当該金融商品の時価を帳簿価額としております。	(1)有価証券 同左 (2)デリバティブ取引 同左 (3)上記以外の金融商品 同左
金融商品の時価等に関する事項についての補足説明	金融商品の時価の算定においては一定の前提条件等を採用しているため異なる前提条件等によった場合、当該価額が異なることもあります。	同左

（有価証券に関する注記）

第24期（2025年 7月 8日現在）

売買目的有価証券

（単位：円）

種類	当計算期間の損益に含まれた評価差額
株式	△118,098,493,095
合計	△118,098,493,095

第25期（2026年 7月 8日現在）

売買目的有価証券

（単位：円）

種類	当計算期間の損益に含まれた評価差額
株式	3,127,143,826,422
合計	3,127,143,826,422

（デリバティブ取引等に関する注記）

取引の時価等に関する事項

(株式関連)

第24期（2025年 7月 8日現在）

（単位：円）

区分	種 類	契約額等	うち1年超	時 価	評価損益
市場取引	株価指数先物取引 買建	11,381,341,400	－	11,388,520,000	7,178,600
合計		11,381,341,400	－	11,388,520,000	7,178,600

第25期（2026年 7月 8日現在）

（単位：円）

区分	種 類	契約額等	うち1年超	時 価	評価損益
市場取引	株価指数先物取引 買建	9,920,596,000	－	10,221,930,000	301,334,000
合計		9,920,596,000	－	10,221,930,000	301,334,000

（注）1.時価の算定方法

株価指数先物取引の時価については、以下のように評価しております。
原則として計算期間末日に知りうる直近の日の主たる取引所の発表する清算値段又は最終相場で評価しております。このような時価が発表されていない場合には、同計算期間末日に最も近い最終相場や気配値等、原則に準ずる方法で評価しております。

2.株価指数先物取引の残高は、契約額ベースで表示しております。

3.契約額等には手数料相当額を含んでおりません。

4.契約額等及び時価の合計欄の金額は、各々の合計金額であります。

（関連当事者との取引に関する注記）
該当事項はありません。

（１口当たり情報）

第24期 2025年 7月 8日現在		第25期 2026年 7月 8日現在	
1口当たり純資産額	40,949円	1口当たり純資産額	69,206円

（４）【附属明細表】

第１　有価証券明細表
(1)株式

（単位：円）

銘柄	株式数	評価額		備考
		単価	金額	
ニッスイ	4,326,000	1,305.00	5,645,430,000	
ＩＮＰＥＸ	1,730,400	3,388.00	5,862,595,200	貸付有価証券 358,400株
コムシスホールディングス	4,326,000	5,350.00	23,144,100,000	
大成建設	865,200	14,050.00	12,156,060,000	貸付有価証券 300株
大林組	4,326,000	3,255.00	14,081,130,000	
清水建設	4,326,000	2,501.00	10,819,326,000	
長谷工コーポレーション	865,200	2,836.00	2,453,707,200	貸付有価証券 6,700株
鹿島建設	2,163,000	5,840.00	12,631,920,000	
大和ハウス工業	4,326,000	4,545.00	19,661,670,000	貸付有価証券 125,700株
積水ハウス	4,326,000	3,505.00	15,162,630,000	貸付有価証券 3,038,800株
日揮ホールディングス	4,326,000	2,345.50	10,146,633,000	貸付有価証券 100株
日清製粉グループ本社	4,326,000	2,048.50	8,861,811,000	
明治ホールディングス	1,730,400	3,920.00	6,783,168,000	
日本ハム	2,163,000	6,316.00	13,661,508,000	貸付有価証券 4,100株
サッポロビール	4,326,000	2,082.00	9,006,732,000	貸付有価証券 902,400株
アサヒグループホールディングス	12,978,000	1,660.50	21,549,969,000	貸付有価証券 17,800株
キリンホールディングス	4,326,000	2,905.00	12,567,030,000	貸付有価証券 534,300株
キッコーマン	21,630,000	1,683.00	36,403,290,000	貸付有価証券 468,100株
味の素	8,652,000	5,702.00	49,333,704,000	貸付有価証券 300株
ニチレイ	4,326,000	2,204.50	9,536,667,000	
日本たばこ産業	4,326,000	6,202.00	26,829,852,000	貸付有価証券 794,000株
帝人	865,200	1,718.50	1,486,846,200	貸付有価証券 7,300株

東レ	4,326,000	1,166.00	5,044,116,000	
王子ホールディングス	4,326,000	829.80	3,589,714,800	貸付有価証券 38,800株
クラレ	4,326,000	1,700.00	7,354,200,000	貸付有価証券 501,300株
旭化成	4,326,000	1,867.00	8,076,642,000	
レゾナック・ホールディングス	432,600	15,330.00	6,631,758,000	貸付有価証券 21,100株
住友化学	4,326,000	541.30	2,341,663,800	
日産化学	4,326,000	8,187.00	35,416,962,000	貸付有価証券 12,100株
東ソー	2,163,000	2,718.00	5,879,034,000	貸付有価証券 15,000株
トクヤマ	865,200	4,512.00	3,903,782,400	貸付有価証券 12,600株
デンカ	865,200	3,986.00	3,448,687,200	貸付有価証券 83,900株
信越化学工業	21,630,000	6,920.00	149,679,600,000	貸付有価証券 2,100株
三井化学	1,730,400	2,128.00	3,682,291,200	貸付有価証券 13,600株
三菱ケミカルグループ	2,163,000	1,176.00	2,543,688,000	貸付有価証券 100株
ＵＢＥ	432,600	3,172.00	1,372,207,200	
花王	8,652,000	3,337.00	28,871,724,000	貸付有価証券 1,363,100株
富士フイルムホールディングス	12,978,000	3,574.00	46,383,372,000	貸付有価証券 226,700株
資生堂	4,326,000	2,787.00	12,056,562,000	貸付有価証券 626,200株
日東電工	21,630,000	3,136.00	67,831,680,000	貸付有価証券 10,600株
協和キリン	4,326,000	2,679.50	11,591,517,000	貸付有価証券 176,200株
武田薬品工業	4,326,000	5,451.00	23,581,026,000	貸付有価証券 400株
アステラス製薬	21,630,000	2,146.50	46,428,795,000	
住友ファーマ	4,326,000	1,450.00	6,272,700,000	貸付有価証券 2,500株
塩野義製薬	12,978,000	2,873.50	37,292,283,000	
中外製薬	12,978,000	7,345.00	95,323,410,000	貸付有価証券 149,500株
エーザイ	4,326,000	4,318.00	18,679,668,000	
第一三共	12,978,000	2,717.00	35,261,226,000	
大塚ホールディングス	4,326,000	11,160.00	48,278,160,000	貸付有価証券 38,700株
出光興産	8,652,000	1,236.50	10,698,198,000	貸付有価証券 92,400株
ＥＮＥＯＳホールディングス	4,326,000	1,243.50	5,379,381,000	
横浜ゴム	2,163,000	7,776.00	16,819,488,000	

ブリヂストン	8,652,000	3,616.00	31,285,632,000	貸付有価証券 2,381,700株
ＡＧＣ	865,200	6,418.00	5,552,853,600	貸付有価証券 119,100株
日本電気硝子	1,297,800	5,972.00	7,750,461,600	貸付有価証券 87,900株
太平洋セメント	432,600	4,000.00	1,730,400,000	貸付有価証券 400株
東海カーボン	4,326,000	1,680.00	7,267,680,000	貸付有価証券 3,043,900株
ＴＯＴＯ	2,163,000	8,076.00	17,468,388,000	貸付有価証券 200株
ＮＧＫ	4,326,000	6,856.00	29,659,056,000	貸付有価証券 300株
日本製鉄	2,163,000	556.00	1,202,628,000	貸付有価証券 1,400株
神戸製鋼所	432,600	1,883.00	814,585,800	貸付有価証券 7,900株
ＪＦＥホールディングス	432,600	1,647.50	712,708,500	貸付有価証券 1,900株
三井金属	432,600	33,730.00	14,591,598,000	
三菱マテリアル	432,600	4,254.00	1,840,280,400	貸付有価証券 4,100株
住友金属鉱山	2,163,000	7,305.00	15,800,715,000	貸付有価証券 15,900株
ＤＯＷＡホールディングス	865,200	8,425.00	7,289,310,000	貸付有価証券 4,300株
古河電気工業	4,326,000	3,541.00	15,318,366,000	
住友電気工業	17,304,000	2,361.50	40,863,396,000	
フジクラ	25,956,000	4,824.00	125,211,744,000	貸付有価証券 30,400株
ＳＵＭＣＯ	432,600	4,507.00	1,949,728,200	貸付有価証券 1,000株
日本製鋼所	865,200	8,253.00	7,140,495,600	貸付有価証券 5,100株
オークマ	1,730,400	4,670.00	8,080,968,000	貸付有価証券 500株
アマダ	4,326,000	2,949.50	12,759,537,000	
ディスコ	865,200	68,230.00	59,032,596,000	貸付有価証券 500株
ＳＭＣ	432,600	70,500.00	30,498,300,000	
小松製作所	4,326,000	6,525.00	28,227,150,000	貸付有価証券 1,100株
住友重機械工業	865,200	5,183.00	4,484,331,600	貸付有価証券 10,700株
日立建機	4,326,000	5,293.00	22,897,518,000	
クボタ	4,326,000	2,704.00	11,697,504,000	貸付有価証券 3,900株
荏原製作所	4,326,000	5,808.00	25,125,408,000	貸付有価証券 21,800株

ダイキン工業	4,326,000	25,460.00	110,139,960,000	貸付有価証券 3,169,700株
日本精工	4,326,000	1,144.50	4,951,107,000	貸付有価証券 400株
ＮＴＮ	4,326,000	395.00	1,708,770,000	貸付有価証券 24,700株
ジェイテクト	4,326,000	2,072.00	8,963,472,000	貸付有価証券 8,900株
カナデビア	865,200	1,280.00	1,107,456,000	
三菱重工業	4,326,000	3,821.00	16,529,646,000	貸付有価証券 100株
ＩＨＩ	3,028,200	2,892.00	8,757,554,400	
キオクシアホールディングス	3,028,200	71,870.00	217,636,734,000	貸付有価証券 1,700株
イビデン	8,652,000	19,100.00	165,253,200,000	貸付有価証券 454,800株
コニカミノルタ	4,326,000	582.00	2,517,732,000	貸付有価証券 391,200株
ミネベアミツミ	4,326,000	4,321.00	18,692,646,000	貸付有価証券 100株
日立製作所	4,326,000	4,778.00	20,669,628,000	
三菱電機	4,326,000	5,699.00	24,653,874,000	貸付有価証券 100株
富士電機	865,200	12,920.00	11,178,384,000	貸付有価証券 400株
安川電機	4,326,000	6,636.00	28,707,336,000	貸付有価証券 900株
ソシオネクスト	4,326,000	2,597.50	11,236,785,000	貸付有価証券 724,300株
オムロン	4,326,000	5,719.00	24,740,394,000	
日本電気	2,163,000	4,349.00	9,406,887,000	貸付有価証券 200株
富士通	4,326,000	3,354.00	14,509,404,000	貸付有価証券 4,200株
ルネサスエレクトロニクス	4,326,000	4,662.00	20,167,812,000	貸付有価証券 4,800株
セイコーエプソン	8,652,000	2,809.50	24,307,794,000	貸付有価証券 100株
パナソニック　ホールディングス	4,326,000	4,333.00	18,744,558,000	貸付有価証券 700株
シャープ	4,326,000	643.30	2,782,915,800	貸付有価証券 3,018,100株
ソニーグループ	21,630,000	3,468.00	75,012,840,000	
ＴＤＫ	64,890,000	3,298.00	214,007,220,000	貸付有価証券 17,000株
アルプスアルパイン	4,326,000	2,045.50	8,848,833,000	貸付有価証券 1,900株
横河電機	4,326,000	5,437.00	23,520,462,000	

アドバンテスト	31,147,200	27,545.00	857,949,624,000	代用有価証券 3,000,000株 貸付有価証券 6,600株
キーエンス	432,600	74,700.00	32,315,220,000	貸付有価証券 200株
レーザーテック	1,730,400	42,000.00	72,676,800,000	貸付有価証券 27,200株
ファナック	21,630,000	6,700.00	144,921,000,000	貸付有価証券 18,000株
ローム	4,326,000	5,332.00	23,066,232,000	貸付有価証券 1,292,100株
京セラ	34,608,000	3,653.00	126,423,024,000	貸付有価証券 100株
太陽誘電	4,326,000	14,965.00	64,738,590,000	貸付有価証券 201,500株
村田製作所	10,382,400	9,027.00	93,721,924,800	
ＳＣＲＥＥＮホールディングス	3,460,800	16,890.00	58,452,912,000	
キヤノン	6,489,000	4,288.00	27,824,832,000	貸付有価証券 924,300株
リコー	4,326,000	1,480.50	6,404,643,000	貸付有価証券 30,100株
東京エレクトロン	12,978,000	67,350.00	874,068,300,000	貸付有価証券 200株
ＡＲＣＨＩＯＮ	4,326,000	307.00	1,328,082,000	貸付有価証券 3,200,000株
デンソー	17,304,000	1,945.00	33,656,280,000	貸付有価証券 20,700株
川崎重工業	2,163,000	2,826.50	6,113,719,500	貸付有価証券 281,900株
日産自動車	4,326,000	313.10	1,354,470,600	貸付有価証券 1,763,800株
いすゞ自動車	2,163,000	2,380.00	5,147,940,000	貸付有価証券 80,800株
トヨタ自動車	21,630,000	2,889.00	62,489,070,000	代用有価証券 1,500,000株 貸付有価証券 600株
三菱自動車工業	432,600	335.10	144,964,260	貸付有価証券 320,000株
マツダ	865,200	1,124.00	972,484,800	
本田技研工業	25,956,000	1,525.00	39,582,900,000	貸付有価証券 900株
スズキ	17,304,000	2,060.00	35,646,240,000	貸付有価証券 6,200株
ＳＵＢＡＲＵ	4,326,000	2,525.00	10,923,150,000	
ヤマハ発動機	12,978,000	1,249.50	16,216,011,000	貸付有価証券 522,600株
テルモ	34,608,000	2,276.50	78,785,112,000	貸付有価証券 114,700株
ニコン	4,326,000	2,126.00	9,197,076,000	貸付有価証券 4,600株

オリンパス	17,304,000	1,770.00	30,628,080,000	貸付有価証券 616,600株
ＨＯＹＡ	2,163,000	23,910.00	51,717,330,000	貸付有価証券 100株
バンダイナムコホールディングス	12,978,000	4,053.00	52,599,834,000	貸付有価証券 53,300株
ＴＯＰＰＡＮホールディングス	2,163,000	5,231.00	11,314,653,000	貸付有価証券 100株
大日本印刷	4,326,000	3,140.00	13,583,640,000	
ヤマハ	12,978,000	1,168.50	15,164,793,000	貸付有価証券 2,400株
任天堂	4,326,000	7,085.00	30,649,710,000	貸付有価証券 5,300株
東京電力ホールディングス	432,600	479.90	207,604,740	貸付有価証券 123,400株
中部電力	432,600	3,226.00	1,395,567,600	貸付有価証券 200株
関西電力	432,600	2,292.50	991,735,500	貸付有価証券 2,500株
東京瓦斯	865,200	6,143.00	5,314,923,600	
大阪瓦斯	865,200	5,493.00	4,752,543,600	
東武鉄道	865,200	2,934.50	2,538,929,400	
東急	2,163,000	1,728.00	3,737,664,000	貸付有価証券 251,200株
小田急電鉄	2,163,000	1,712.50	3,704,137,500	貸付有価証券 300株
京王電鉄	4,326,000	753.00	3,257,478,000	
京成電鉄	6,489,000	1,250.00	8,111,250,000	
東日本旅客鉄道	1,297,800	3,541.00	4,595,509,800	
西日本旅客鉄道	865,200	2,924.00	2,529,844,800	貸付有価証券 15,500株
東海旅客鉄道	2,163,000	3,664.00	7,925,232,000	貸付有価証券 3,600株
ヤマトホールディングス	4,326,000	1,969.50	8,520,057,000	貸付有価証券 4,600株
ＮＩＰＰＯＮ　ＥＸＰＲＥＳＳホールディングス	1,297,800	5,479.00	7,110,646,200	貸付有価証券 131,100株
日本郵船	1,297,800	5,356.00	6,951,016,800	貸付有価証券 41,400株
商船三井	1,297,800	5,421.00	7,035,373,800	貸付有価証券 2,200株
川崎汽船	3,893,400	2,549.50	9,926,223,300	貸付有価証券 2,456,600株
日本航空	4,326,000	3,044.00	13,168,344,000	貸付有価証券 5,800株
ＡＮＡホールディングス	432,600	3,129.00	1,353,605,400	貸付有価証券 235,100株
ディー・エヌ・エー	1,297,800	2,561.00	3,323,665,800	貸付有価証券 960,000株
ネクソン	8,652,000	2,295.50	19,860,666,000	貸付有価証券 300株

ＳＨＩＦＴ	4,326,000	678.90	2,936,921,400	貸付有価証券 3,200,000株
野村総合研究所	4,326,000	5,000.00	21,630,000,000	貸付有価証券 26,500株
メルカリ	4,326,000	4,665.00	20,180,790,000	貸付有価証券 2,300株
ＬＩＮＥヤフー	1,730,400	449.20	777,295,680	
トレンドマイクロ	4,326,000	6,242.00	27,002,892,000	貸付有価証券 2,000株
ＮＴＴ	43,260,000	149.50	6,467,370,000	貸付有価証券 39,100株
ＫＤＤＩ	51,912,000	2,808.00	145,768,896,000	代用有価証券 2,000,000株 貸付有価証券 500株
ソフトバンク	43,260,000	213.10	9,218,706,000	
東宝	2,163,000	1,363.50	2,949,250,500	貸付有価証券 15,100株
コナミグループ	4,326,000	18,655.00	80,701,530,000	貸付有価証券 10,000株
ソフトバンクグループ	103,824,000	5,763.00	598,337,712,000	貸付有価証券 47,500株
双日	432,600	5,199.00	2,249,087,400	
伊藤忠商事	21,630,000	1,878.00	40,621,140,000	
丸紅	4,326,000	4,961.00	21,461,286,000	貸付有価証券 300株
豊田通商	12,978,000	6,142.00	79,710,876,000	貸付有価証券 88,900株
三井物産	8,652,000	4,657.00	40,292,364,000	貸付有価証券 1,100株
住友商事	17,304,000	1,564.50	27,072,108,000	貸付有価証券 400株
三菱商事	12,978,000	4,464.00	57,933,792,000	貸付有価証券 209,100株
Ｊ．フロント　リテイリング	2,163,000	3,192.00	6,904,296,000	貸付有価証券 2,100株
ＺＯＺＯ	12,978,000	1,189.50	15,437,331,000	貸付有価証券 96,100株
三越伊勢丹ホールディングス	4,326,000	3,807.00	16,469,082,000	貸付有価証券 9,400株
セブン＆アイ・ホールディングス	12,978,000	2,030.00	26,345,340,000	貸付有価証券 298,200株
良品計画	8,652,000	3,812.00	32,981,424,000	貸付有価証券 58,800株
パン・パシフィック・インターナショナル ホールディングス	4,326,000	873.20	3,777,463,200	貸付有価証券 123,000株
高島屋	4,326,000	2,324.00	10,053,624,000	貸付有価証券 301,300株
丸井グループ	4,326,000	2,996.50	12,962,859,000	
イオン	12,978,000	1,455.00	18,882,990,000	貸付有価証券 7,005,400株

ニトリホールディングス	10,815,000	2,442.50	26,415,637,500	貸付有価証券 2,176,700株
ファーストリテイリング	10,382,400	87,100.00	904,307,040,000	貸付有価証券 845,400株
しずおかフィナンシャルグループ	4,326,000	3,363.00	14,548,338,000	
横浜フィナンシャルグループ	4,326,000	1,919.50	8,303,757,000	
あおぞら銀行	432,600	2,927.00	1,266,220,200	貸付有価証券 248,400株
三菱ＵＦＪフィナンシャル・グループ	4,326,000	3,433.00	14,851,158,000	
りそなホールディングス	432,600	2,358.00	1,020,070,800	
三井住友トラストグループ	865,200	6,579.00	5,692,150,800	
三井住友フィナンシャルグループ	1,297,800	6,811.00	8,839,315,800	貸付有価証券 100株
千葉銀行	4,326,000	2,761.00	11,944,086,000	貸付有価証券 37,600株
ふくおかフィナンシャルグループ	865,200	7,479.00	6,470,830,800	
みずほフィナンシャルグループ	432,600	8,250.00	3,568,950,000	
大和証券グループ本社	4,326,000	1,777.50	7,689,465,000	貸付有価証券 179,800株
野村ホールディングス	4,326,000	1,543.00	6,675,018,000	貸付有価証券 4,000株
ＳＯＭＰＯホールディングス	2,595,600	6,714.00	17,426,858,400	
ＭＳ＆ＡＤインシュアランスグループホールディングス	3,893,400	4,520.00	17,598,168,000	
第一ライフグループ	1,730,400	1,864.00	3,225,465,600	
東京海上ホールディングス	6,489,000	7,700.00	49,965,300,000	
Ｔ＆Ｄホールディングス	865,200	4,934.00	4,268,896,800	
クレディセゾン	4,326,000	4,682.00	20,254,332,000	
オリックス	4,326,000	6,377.00	27,586,902,000	
日本取引所グループ	8,652,000	2,153.00	18,627,756,000	
東急不動産ホールディングス	4,326,000	1,327.00	5,740,602,000	貸付有価証券 200株
三井不動産	12,978,000	1,544.50	20,044,521,000	貸付有価証券 100株
三菱地所	4,326,000	4,267.00	18,459,042,000	貸付有価証券 300株
東京建物	2,163,000	3,404.00	7,362,852,000	貸付有価証券 2,900株
住友不動産	8,652,000	3,848.00	33,292,896,000	
エムスリー	10,382,400	1,918.00	19,913,443,200	貸付有価証券 2,694,000株
電通グループ	4,326,000	3,396.00	14,691,096,000	貸付有価証券 3,145,400株
オリエンタルランド	4,326,000	2,602.00	11,256,252,000	貸付有価証券 298,400株
サイバーエージェント	3,460,800	1,538.00	5,322,710,400	貸付有価証券 145,400株
楽天グループ	4,326,000	802.80	3,472,912,800	貸付有価証券 4,500株

リクルートホールディングス	12,978,000	12,180.00	158,072,040,000	貸付有価証券 49,100株
日本郵政	4,326,000	2,370.00	10,252,620,000	
ベイカレント	4,326,000	6,730.00	29,113,980,000	貸付有価証券 1,300株
セコム	8,652,000	6,668.00	57,691,536,000	貸付有価証券 37,900株
合　　計	1,583,748,600		8,622,955,365,780	

(2)株式以外の有価証券

該当事項はありません。

第２　信用取引契約残高明細表

該当事項はありません。

第３　デリバティブ取引及び為替予約取引の契約額等及び時価の状況表

「注記表（デリバティブ取引等に関する注記）」に記載しております。

２【ファンドの現況】
以下のファンドの現況は2026年 7月31日現在です。

【上場インデックスファンド２２５】

【純資産額計算書】

Ⅰ　資産総額	8,634,623,138,172円
Ⅱ　負債総額	309,515,449,971円
Ⅲ　純資産総額（Ⅰ－Ⅱ）	8,325,107,688,201円
Ⅳ　発行済口数	124,890,235口
Ⅴ　１口当たり純資産額（Ⅲ／Ⅳ）	66,659円

第４【内国投資信託受益証券事務の概要】
（１）名義書換
受益者は、委託会社がやむを得ない事情などにより受益証券を発行する場合を除き、無記名式受益証券から記名式受益証券への変更の請求、記名式受益証券から無記名式受益証券への変更の請求を行なわないものとします。
（２）受益者に対する特典
該当事項はありません。
（３）譲渡制限の内容
①　譲渡制限はありません。
②　受益権の譲渡
・受益者は、その保有する受益権を譲渡する場合には、当該受益者の譲渡の対象とする受益権が記載または記録されている振替口座簿に係る振替機関等に振替の申請をするものとします。
・前述の申請のある場合には、振替機関等は、当該譲渡に係る譲渡人の保有する受益権の口数の減少および譲受人の保有する受益権の口数の増加につき、その備える振替口座簿に記載または記録するものとします。ただし、振替機関等が振替先口座を開設したものでない場合には、譲受人の振替先口座を開設した他の振替機関等（当該他の振替機関等の上位機関を含みます。）に社債、株式等の振替に関する法律の規定にしたがい、譲受人の振替先口座に受益権の口数の増加の記載または記録が行なわれるよう通知するものとします。
・前述の振替について、委託会社は、当該受益者の譲渡の対象とする受益権が記載または記録されている振替口座簿に係る振替機関等と譲受人の振替先口座を開設した振替機関等が異なる場合などにおいて、委託会社が必要と認めたときまたはやむを得ない事情があると判断したときは、振替停止日や振替停止期間を設けることができます。
③　受益権の譲渡の対抗要件
受益権の譲渡は、振替口座簿への記載または記録によらなければ、委託会社および受託会社に対抗することができません。
（４）受益証券の再発行
受益者は、委託会社がやむを得ない事情などにより受益証券を発行する場合を除き、受益証券の再発行の請求を行なわないものとします。
（５）受益権の再分割
委託会社は、受託会社と協議のうえ、社債、株式等の振替に関する法律に定めるところにしたがい、一定日現在の受益権を均等に再分割できるものとします。
（６）質権口記載または記録の受益権の取扱いについて
振替機関等の振替口座簿の質権口に記載または記録されている受益権にかかる収益分配金の支払い、交換請求の受付および交換株式の交付（信託終了時の交換等を含みます。）については、約款の規定によるほか、民法その他の法令などにしたがって取り扱われます。

第三部【委託会社等の情報】

第１【委託会社等の概況】

１【委託会社等の概況】

（１）資本金の額

2026年7月末現在	資本金	17,363,045,900円
	発行可能株式総数	230,000,000株
	発行済株式総数	197,012,500株

●過去５年間における主な資本金の増減　：　該当事項はありません。

（２）会社の意思決定機関（2026年7月末現在）

・株主総会
株主総会は、取締役の選任および定款変更に係る決議などの株式会社の基本的な方針や重要な事項の決定を行ないます。
当社は、毎年３月31日の最終の株主名簿に記載または記録された議決権を有する株主をもって、その事業年度に関する定時株主総会において、その権利を行使することができる株主とみなし、毎年３月31日（事業年度の終了）から３ヶ月以内にこれを招集し、臨時株主総会は必要に応じてこれを招集します。

・取締役会
取締役会は、業務執行の決定を行い、取締役の職務の執行の監督をします。また、取締役会の決議によって重要な業務執行（会社法第399条の13第5項各号に掲げる事項を除く。）の決定の全部又は一部を取締役に委任することができます。
当社の取締役会は10名以内の取締役（監査等委員である取締役を除く。）及び5名以内の監査等委員である取締役で構成され、取締役（監査等委員である取締役を除く。）の任期は選任後１年以内に終了する事業年度のうち最終のものに関する定時株主総会の終結の時までとします。取締役会はその決議をもって、取締役（監査等委員である取締役を除く。）の中から、代表取締役若干名を選定します。

・監査等委員会
当社の監査等委員会は、５名以内の監査等委員である取締役で構成され、監査等委員である取締役の任期は選任後２年以内に終了する事業年度のうち最終のものに関する定時株主総会の終結の時までとします。監査等委員会は、その決議をもって、監査等委員の中から、常勤の監査等委員を選定します。

（３）運用の意思決定プロセス（2026年7月末現在）

１．投資委員会にて、国内外の経済見通し、市況見通しおよび資産配分の基本方針を決定します。
２．各運用部門は、投資委員会の決定に基づき、個別資産および資産配分戦略に係る具体的な運用方針を策定します。
３．各運用部門のファンドマネージャーは、上記方針を受け、個別ファンドのガイドラインおよびそれぞれの運用方針に沿って、ポートフォリオを構築・管理します。
４．トレーディング部門は、社会的信用力、情報提供力、執行対応力において最適と判断し得る発注業者、発注方針などを決定します。その上で、トレーダーは、最良執行のプロセスに則り売買を執行します。
５．運用状況の評価・分析および運用リスク（流動性リスクを含む）の管理ならびに法令など遵守状況のモニタリングについては、運用部門から独立したリスク管理／コンプライアンス業務担当部門が担当し、これを運用部門にフィードバックすることにより、適切な運用体制を維持できるように努めています。

２【事業の内容及び営業の概況】

・「投資信託及び投資法人に関する法律」に定める投資信託委託会社である委託会社は、証券投資信託の設定を行なうとともに「金融商品取引法」に定める金融商品取引業者としてその運用（投資運用業）を行なっています。また「金融商品取引法」に定める投資助言業務を行なっています。
・委託会社の運用する、2026年7月末現在の投資信託などは次の通りです。

種　類			ファンド本数	純資産額（単位：億円）
投資信託総合計			706	407,086
	株式投資信託		667	364,739
		単位型	201	5,215
		追加型	466	359,523
	公社債投資信託		39	42,347
		単位型	26	695
		追加型	13	41,651

３【委託会社等の経理状況】

１．　当社の財務諸表は、「財務諸表等の用語、様式及び作成方法に関する規則」（昭和38年大蔵省令第59号）

並びに同規則第２条の規定に基づき、「金融商品取引業等に関する内閣府令」（平成19年８月６日内閣府令第52号）に基づいて作成しております。

２．当社は、金融商品取引法第193条の２第１項の規定に基づき、第67期事業年度（2025年４月１日から2026年３月31日まで）の財務諸表について、有限責任 あずさ監査法人により監査を受けております。

（１）【貸借対照表】

（単位：百万円）

		第66期 (2025年３月31日)		第67期 (2026年３月31日)
資産の部				
流動資産				
現金・預金		26,334		26,185
金銭の信託		17,070		17,927
有価証券		—		9
前払費用		822		1,054
未収入金		358		887
未収委託者報酬		22,244		24,796
未収収益	※３	900	※３	1,032
立替金		1,214		1,369
その他	※２	3,024	※２	4,017
流動資産合計		71,969		77,280
固定資産				
有形固定資産				
建物	※１	187	※１	153
器具備品	※１	108	※１	100
有形固定資産合計		295		253
無形固定資産				
ソフトウエア		478		489
無形固定資産合計		478		489
投資その他の資産				
投資有価証券		18,012		21,704
関係会社株式		45,007		44,701
長期差入保証金		725		640
繰延税金資産		496		620
その他投資		765		166
投資その他の資産合計		65,006		67,832
固定資産合計		65,781		68,575
資産合計		137,750		145,856

（単位：百万円）

	第66期 (2025年３月31日)	第67期 (2026年３月31日)
負債の部		
流動負債		
預り金	1,631	295
未払金	9,544	10,590
未払収益分配金	7	8
未払償還金	71	71
未払手数料	8,462	9,192
その他未払金	1,002	1,317

未払費用	※３	4,202	※３	3,915
未払法人税等		3,378		2,894
未払消費税等	※４	693	※４	791
関係会社短期借入金		6,690		7,425
賞与引当金		2,881		2,853
役員賞与引当金		225		410
その他		44		140
流動負債合計		29,291		29,317
固定負債				
退職給付引当金		1,455		1,392
賞与引当金		529		562
役員賞与引当金		121		179
その他		231		316
固定負債合計		2,337		2,450
負債合計		31,629		31,767
純資産の部				
株主資本				
資本金		17,363		17,363
資本剰余金				
資本準備金		5,220		5,220
資本剰余金合計		5,220		5,220
利益剰余金				
その他利益剰余金				
繰越利益剰余金		83,753		91,759
利益剰余金合計		83,753		91,759
自己株式		△2,067		△2,067
株主資本合計		104,269		112,275
評価・換算差額等				
その他有価証券評価差額金		2,466		2,364
繰延ヘッジ損益		△615		△552
評価・換算差額等合計		1,851		1,812
純資産合計		106,120		114,088
負債純資産合計		137,750		145,856

（２）【損益計算書】

（単位：百万円）

		第66期 (自　2024年４月１日 至　2025年３月31日)		第67期 (自　2025年４月１日 至　2026年３月31日)
営業収益				
委託者報酬		83,264		90,596
その他営業収益	※1	4,604	※1	5,756
営業収益合計		87,869		96,352
営業費用				
支払手数料		37,898		41,859
広告宣伝費		645		1,216
公告費		5		2
調査費		18,976		19,696
調査費		1,433		1,436
委託調査費		17,516		18,236
図書費		26		23
委託計算費		617		634

営業雑経費	867	834
通信費	136	121
印刷費	278	300
協会費	50	50
諸会費	18	12
その他	382	348
営業費用計	59,011	64,244
一般管理費		
給料	11,085	11,778
役員報酬	592	657
役員賞与引当金繰入額	289	524
給料・手当	7,151	7,422
賞与	216	342
賞与引当金繰入額	2,835	2,831
交際費	49	40
寄付金	22	22
旅費交通費	273	254
租税公課	646	928
不動産賃借料	836	941
退職給付費用	403	410
退職金	38	78
固定資産減価償却費	193	225
福利費	1,187	1,193
諸経費	4,821	4,839
一般管理費計	19,559	20,715
営業利益	9,298	11,392

（単位：百万円）

		第66期 (自　2024年４月１日 至　2025年３月31日)		第67期 (自　2025年４月１日 至　2026年３月31日)
営業外収益				
受取利息		10		63
受取配当金	※２	4,356	※２	6,459
デリバティブ収益		193		―
有価証券評価益	※３	3,063	※３	953
金銭の信託運用益		170		5,856
時効成立分配金・償還金		2		2
為替差益		162		―
その他		81		46
営業外収益合計		8,039		13,381
営業外費用				
支払利息	※２	907	※２	341
デリバティブ費用		―		4,737
時効成立後支払分配金・償還金		2		0
為替差損		―		310
その他		9		32
営業外費用合計		919		5,422
経常利益		16,418		19,351
特別利益				
投資有価証券売却益		210		808
関係会社株式売却益		―		223
特別利益合計		210		1,032

特別損失		
投資有価証券売却損	81	84
固定資産処分損	10	0
特別損失合計	91	85
税引前当期純利益	16,537	20,298
法人税、住民税及び事業税	4,349	4,912
法人税等調整額	△157	△106
法人税等合計	4,192	4,806
当期純利益	12,345	15,492

（３）【株主資本等変動計算書】

第66期（自　2024年４月１日　至　2025年３月31日）

（単位：百万円）

	株主資本						
	資本金	資本剰余金		利益剰余金		自己株式	株主資本合計
		資本準備金	資本剰余金合計	その他利益剰余金 繰越利益剰余金	利益剰余金合計		
当期首残高	17,363	5,220	5,220	82,591	82,591	△2,067	103,107
当期変動額							
剰余金の配当				△11,183	△11,183		△11,183
当期純利益				12,345	12,345		12,345
自己株式の取得							
株主資本以外の項目の当期変動額（純額）							
当期変動額合計	－	－	－	1,162	1,162	－	1,162
当期末残高	17,363	5,220	5,220	83,753	83,753	△2,067	104,269

	評価・換算差額等			純資産合計
	その他有価証券評価差額金	繰延ヘッジ損益	評価・換算差額等合計	
当期首残高	4,523	△1,155	3,367	106,475
当期変動額				
剰余金の配当				△11,183
当期純利益				12,345
自己株式の取得				
株主資本以外の項目の当期変動額（純額）	△2,056	539	△1,516	△1,516
当期変動額合計	△2,056	539	△1,516	△354
当期末残高	2,466	△615	1,851	106,120

第67期（自　2025年４月１日　至　2026年３月31日）

（単位：百万円）

	株主資本						
	資本金	資本剰余金		利益剰余金		自己株式	株主資本合計
		資本準備金	資本剰余金合計	その他利益剰余金 繰越利益剰余金	利益剰余金合計		
当期首残高	17,363	5,220	5,220	83,753	83,753	△2,067	104,269
当期変動額							
剰余金の配当				△7,486	△7,486		△7,486

当期純利益				15,492	15,492		15,492
自己株式の取得							
株主資本以外の項目の当期変動額（純額）							
当期変動額合計	－	－	－	8,006	8,006	－	8,006
当期末残高	17,363	5,220	5,220	91,759	91,759	△2,067	112,275

	評価・換算差額等			純資産合計
	その他有価証券評価差額金	繰延ヘッジ損益	評価・換算差額等合計	
当期首残高	2,466	△615	1,851	106,120
当期変動額				
剰余金の配当				△7,486
当期純利益				15,492
自己株式の取得				
株主資本以外の項目の当期変動額（純額）	△102	63	△38	△38
当期変動額合計	△102	63	△38	7,967
当期末残高	2,364	△552	1,812	114,088

[注記事項]

（重要な会計方針）

項目	第67期 （自　2025年４月１日 至　2026年３月31日）
1　資産の評価基準及び評価方法	(1) 有価証券 ①　子会社株式及び関連会社株式 総平均法による原価法 ②　その他有価証券 市場価格のない株式等以外のもの 時価法(評価差額は、全部純資産直入法により処理し、売却原価は、総平均法により算定) 市場価格のない株式等 総平均法による原価法 (2) 金銭の信託 時価法 (3) デリバティブ 時価法
2　固定資産の減価償却の方法	(1) 有形固定資産 定率法により償却しております。ただし、2016年４月１日以後に取得した建物附属設備については、定額法を採用しております。 なお、主な耐用年数は以下のとおりであります。 建物　３年～15年 器具備品　３年～20年 (2) 無形固定資産 定額法により償却しております。ただし、ソフトウエア(自社利用分)については、社内における利用可能期間(５年)に基づく定額法によっております。
3　引当金の計上基準	(1) 賞与引当金 従業員に支給する賞与の支払に充てるため、支払見込額に基づき、当事業年度の負担額を計上しております。 (2) 役員賞与引当金 役員に支給する賞与の支払に充てるため、支払見込額に基づき、当事業年度の負担額を計上しております。 (3) 退職給付引当金 従業員の退職給付に備えるため、当事業年度末における退職給付債務及び年金資産の見込額に基づき、計上しております。

	①　退職給付見込額の期間帰属方法 　退職給付債務の算定にあたり、退職給付見込額を当事業年度末までの期間に帰属させる方法については、給付算定式基準によっております。 ②　数理計算上の差異の費用処理方法 　数理計算上の差異は、各事業年度の発生時における従業員の平均残存勤務期間以内の一定の年数（10年）による定額法により按分した額をそれぞれ発生の翌事業年度から費用処理しております。
4　収益の計上基準	当社の顧客との契約から生じる収益に関する主要な事業における主な履行義務の内容及び当該履行義務を充足する通常の時点（収益を認識する通常の時点）は以下のとおりであります。 (1) 投資信託委託業務 　当社は、投資信託契約に基づき投資信託商品に関する投信委託サービスを提供し、商品の運用資産残高（以下「AUM」）に応じて手数料を受領しております。サービスの提供を通じて得られる投資信託報酬は、各ファンドのAUMに固定料率を乗じて毎日計算され、日次で収益を認識しております。 (2) 投資顧問業務 　当社は、投資顧問契約に基づき機関投資家に投資顧問サービスを提供し、ファンドのAUMに応じて手数料を受領しております。サービスの提供を通じて得られる投資顧問報酬は、一般的に各ファンドのAUMに投資顧問契約で定められた固定料率を乗じて毎月計算され、月次で収益を認識しております。 (3) 成功報酬 　当社がファンドの運用成果に応じて受領する成功報酬は、投資信託契約または投資顧問契約のもと、報酬を受領することが確実であり、将来返還する可能性が無いことが判明した時点で収益を認識しております。
5　ヘッジ会計の方法	(1) ヘッジ会計の方法 　繰延ヘッジ処理によっております。 (2) ヘッジ手段とヘッジ対象 　ヘッジ手段は為替予約、ヘッジ対象は投資有価証券であります。 (3) ヘッジ方針 　ヘッジ取引規程等に基づき、ヘッジ対象に係る為替変動リスクをヘッジしております。 (4) ヘッジ有効性評価の方法 　ヘッジ開始時から有効性判定時点までの期間における相場変動によるヘッジ手段及びヘッジ対象資産に係る損益の累計を比較し有効性を評価しております。
6　その他財務諸表作成のための基本となる重要な事項	消費税等の会計処理 　資産に係る控除対象外消費税及び地方消費税は、当事業年度の費用として処理しております。

（未適用の会計基準等）

・　「リースに関する会計基準」（企業会計基準第34号 2024年９月13日）

・　「リースに関する会計基準の適用指針」（企業会計基準適用指針第33号 2024年９月13日）等

（１）　概要

国際的な会計基準と同様に、借手のすべてのリースについて資産・負債を計上する等の取扱いを定めるもの。

（２）　適用予定日

2028年３月期の期首より適用予定であります。

（３）　当該会計基準等の適用による影響

当該会計基準等の適用が財務諸表に及ぼす影響は、現時点で評価中であります。

（重要な会計上の見積り）

第66期(自　2024年４月１日　至　2025年３月31日)

該当事項はありません。

第67期(自　2025年４月１日　至　2026年３月31日)

該当事項はありません。

（貸借対照表関係）

第66期 (2025年３月31日)	第67期 (2026年３月31日)

※１　有形固定資産の減価償却累計額 建物　1,484百万円 器具備品　872百万円 ※２　信託資産 流動資産のその他のうち２百万円は、「直販顧客分別金信託契約」により、野村信託銀行株式会社に信託しております。 ※３　関係会社に対する資産及び負債は次のとおりであります。 (流動資産) 未収収益　282百万円 (流動負債) 未払費用　1,921百万円 ※４　消費税等の取扱い 仮払消費税等及び仮受消費税等は相殺のうえ、「未払消費税等」として表示しております。 ※５　保証債務 ティンダルエクイティーズ・オーストラリア・ピーティーワイ・リミテッド（旧社名「日興AMエクイティーズ・オーストラリア・ピーティーワイ・リミテッド」）が発行する買戻し条件付株式の買戻請求に関する債務について、ヤラ・キャピタル・マネジメント・リミテッドは最大469百万円(５百万豪ドル)を提供する義務を負っています。当社はヤラ・キャピタル・マネジメント・リミテッドが負う当該資金提供義務を保証しております。	※１　有形固定資産の減価償却累計額 建物　1,520百万円 器具備品　916百万円 ※２　信託資産 流動資産のその他のうち２百万円は、「直販顧客分別金信託契約」により、野村信託銀行株式会社に信託しております。 ※３　関係会社に対する資産及び負債は次のとおりであります。 (流動資産) 未収収益　286百万円 (流動負債) 未払費用　1,401百万円 ※４　消費税等の取扱い 仮払消費税等及び仮受消費税等は相殺のうえ、「未払消費税等」として表示しております。 ―

（損益計算書関係）

第66期 （自　2024年４月１日 至　2025年３月31日）	第67期 （自　2025年４月１日 至　2026年３月31日）
※１　営業収益合計には、成功報酬354百万円が含まれております。 ※２　各科目に含まれている関係会社に対するものは、次のとおりであります。 受取配当金　4,048百万円 支払利息　286百万円 ※３　有価証券評価益 保有している一部の有価証券の区分を、運用方針の変更のためその他有価証券から売買目的有価証券に振り替え、金銭の信託に移管したことに伴い、振替時の評価差額3,063百万円を営業外収益に計上しております。	※１　営業収益合計には、成功報酬1,056百万円が含まれております。 ※２　各科目に含まれている関係会社に対するものは、次のとおりであります。 受取配当金　6,301百万円 支払利息　313百万円 ※３　有価証券評価益 保有している一部の有価証券の区分を、運用方針の変更のためその他有価証券から売買目的有価証券に振り替え、金銭の信託に移管したことに伴い、振替時の評価差額953百万円を営業外収益に計上しております。

（株主資本等変動計算書関係）
第66期（自　2024年４月１日　至　2025年３月31日）
１　発行済株式の種類及び総数に関する事項

株式の種類	当事業年度期首	当事業年度増加	当事業年度減少	当事業年度末
普通株式(株)	197,012,500	―	―	197,012,500

２　自己株式の種類及び株式数に関する事項

株式の種類	当事業年度期首	当事業年度増加	当事業年度減少	当事業年度末
普通株式(株)	2,860,000	―	―	2,860,000

3　新株予約権等に関する事項

新株予約権の内訳	新株予約権の目的となる株式の種類	新株予約権の目的となる株式の数(株)				当事業年度末残高(百万円)
		当事業年度期首	当事業年度増加	当事業年度減少	当事業年度末	
2016年度ストックオプション(2)	普通株式	121,000	－	121,000	－	－
2017年度ストックオプション(1)	普通株式	346,000	－	154,000	192,000	－
合計		467,000	－	275,000	192,000	－

(注) 1　当事業年度の減少は、新株予約権の失効等によるものであります。
　　 2　2017年度ストックオプション(1)192,000株は、当事業年度末現在、権利行使期間の初日が到来しておりますが、他の条件が満たされていないため新株予約権を行使することができません。

4　配当に関する事項
(1) 配当金支払額

決議	株式の種類	配当金の総額(百万円)	１株当たり配当額(円)	基準日	効力発生日
2024年５月29日取締役会	普通株式	11,183	57.60	2024年３月31日	2024年６月25日

(2) 基準日が当事業年度に属する配当のうち、配当の効力発生日が翌事業年度となるもの

決議	株式の種類	配当の原資	配当金の総額(百万円)	１株当たり配当額(円)	基準日	効力発生日
2025年５月29日取締役会	普通株式	利益剰余金	7,486	38.56	2025年３月31日	2025年６月27日

第67期（自　2025年４月１日　至　2026年３月31日）

1　発行済株式の種類及び総数に関する事項

株式の種類	当事業年度期首	当事業年度増加	当事業年度減少	当事業年度末
普通株式(株)	197,012,500	－	－	197,012,500

2　自己株式の種類及び株式数に関する事項

株式の種類	当事業年度期首	当事業年度増加	当事業年度減少	当事業年度末
普通株式(株)	2,860,000	－	－	2,860,000

3　新株予約権等に関する事項

新株予約権の内訳	新株予約権の目的となる株式の種類	新株予約権の目的となる株式の数(株)				当事業年度末残高(百万円)
		当事業年度期首	当事業年度増加	当事業年度減少	当事業年度末	
2017年度ストックオプション(1)	普通株式	192,000	－	－	192,000	－

(注) 1　2017年度ストックオプション(1)192,000株は、当事業年度末現在、権利行使期間の初日が到来しておりますが、他の条件が満たされていないため新株予約権を行使することができません。

4　配当に関する事項
(1) 配当金支払額

決議	株式の種類	配当金の総額(百万円)	１株当たり配当額(円)	基準日	効力発生日
2025年５月29日取締役会	普通株式	7,486	38.56	2025年３月31日	2025年６月27日

(2) 基準日が当事業年度に属する配当のうち、配当の効力発生日が翌事業年度となるもの

決議	株式の種類	配当の原資	配当金の総額(百万円)	１株当たり配当額(円)	基準日	効力発生日
2026年５月21日取締役会	普通株式	利益剰余金	4,609	23.74	2026年３月31日	2026年６月26日

(リース取引関係)

第66期 （自　2024年４月１日 至　2025年３月31日）	第67期 （自　2025年４月１日 至　2026年３月31日）
オペレーティング・リース取引 解約不能のものに係る未経過リース料 １年内　916百万円 １年超　6,829百万円 合計　7,745百万円	オペレーティング・リース取引 解約不能のものに係る未経過リース料 １年内　1,185百万円 １年超　5,644百万円 合計　6,829百万円

（金融商品関係）
第66期(自　2024年４月１日　至　2025年３月31日）

１　金融商品の状況に関する事項

(1)　金融商品に対する取組方針

当社は、投資信託の運用を業として行っており、自社が運用する投資信託の商品性維持を目的として、当該投資信託を有価証券及び投資有価証券として保有しております。当社が行っているデリバティブ取引については、保有する投資信託に係る将来の為替及び価格の変動によるリスクの軽減を目的としているため、有価証券及び投資有価証券保有残高の範囲内で行うこととし、投機目的のためのデリバティブ取引は行わない方針であります。

また、資金運用については金銭の信託及び短期的な預金等に限定しております。

(2)　金融商品の内容及びそのリスク

預金に関しては10数行に分散して預入れしておりますが、これら金融機関の破綻及び債務不履行等による信用リスクに晒されております。営業債権である未収委託者報酬及び未収収益に関しては、それらの源泉である預り純資産を数行の信託銀行に分散して委託しておりますが、信託銀行はその受託資産を自己勘定と分別して管理しているため、仮に信託銀行が破綻又は債務不履行等となった場合でも、これら営業債権が信用リスクに晒されることは無いと考えております。また、グローバルに事業を展開していることから生じている外貨建ての営業債権は、為替の変動リスクに晒されます。有価証券及び投資有価証券は、主に自己で設定した投資信託へのシードマネーの投入によるものであります。これら投資信託の投資対象は株式、公社債等のため、価格変動リスクや信用リスク、流動性リスク、為替変動リスクに晒されておりますが、それらの一部については為替予約、株価指数先物等のデリバティブ取引により、リスクをヘッジしております。なお、為替変動リスクに係るヘッジについてはヘッジ会計（繰延ヘッジ）を適用しております。デリバティブ取引は、取引相手先として高格付を有する金融機関に限定しております。なお、ヘッジ会計に関するヘッジ手段とヘッジ対象、ヘッジ方針、ヘッジ有効性評価の方法等については、前述の「重要な会計方針「５　ヘッジ会計の方法」」をご参照下さい。

営業債務である未払金（未払手数料）、未払費用に関しては、すべてが１年以内の支払期日であります。未払金（未払手数料）については、債権（未収委託者報酬）を資金回収した後に、販売会社へ当該債務を支払うフローとなっているため、流動性リスクに晒されることは無いと考えております。また未払費用のうち運用再委託先への顧問料支払に係るものについてもほとんどのものが、未払金同様のフローのため、流動性リスクに晒されることは無いと考えております。それ以外の営業費用及び一般管理費に係る未払費用に関しては、流動性リスクに晒されており、一部は外貨建て債務があるため、為替の変動リスクにも晒されております。

外貨建ての関係会社短期借入金に関しましては、為替変動リスクに晒されておりますが、為替予約によりリスクをヘッジしております。

(3)　金融商品に係るリスク管理体制

①　信用リスク（取引先の契約不履行等に係るリスク）の管理

当社は、預金の預入れやデリバティブ取引を行う金融機関の選定に関しては、相手方の財政状態及び経営成績、又は必要に応じて格付等を考慮した上で決定しております。また既に取引が行われている相手方に関しても、定期的に継続したモニタリングを行うことで、相手方の財務状況の悪化等による信用リスクを早期に把握することで、リスクの軽減を図っております。

②　市場リスク（為替や価格等の変動リスク）の管理

当社は、原則、有価証券、投資有価証券及び関係会社借入金以外の為替変動や価格変動に係るリスクに対して、ヘッジ取引を行っておりません。外貨建ての営業債権債務について、月次ベースで為替変動リスクを測定し、モニタリングを実施しております。また、有価証券及び投資有価証券に関しては、一部について、為替変動リスクや価格変動リスクを回避する目的でデリバティブ取引を行っております。毎月末にそれぞれの時価を算出し、評価損益（ヘッジ対象の有価証券及び投資有価証券は、ヘッジ損益考慮後の評価損益）を把握しております。また、市場の変動等に基づき、今後の一定期間において特定の確率で、金融商品に生じ得る損失額の推計値を把握するため、バリュー・アット・リスクを用いた市場リスク管理を週次ベースで実施しております。さらに、外貨建ての関係会社短期借入金に関しては、為替変動リスクを回避する目的でデリバティブ取引を行っております。

③　流動性リスク（支払期日に支払いを実行できなくなるリスク）の管理

当社は、日々資金残高管理を行っております。また、適時に資金繰予定表を作成・更新するとともに、手許流動性（最低限必要な運転資金）を状況に応じて見直し・維持すること等により、流動性リスクを管理しております。

２　金融商品の時価等及び時価のレベルごとの内訳等に関する事項

貸借対照表計上額、時価及びレベルごとの内訳等については、次のとおりであります。なお、市場価格のない株式等は、次表には含めておりません。

また、金融商品の時価は、時価の算定に用いたインプットの観察可能性及び重要性に応じて、以下３つのレベルに分類しております。

レベル１の時価：観察可能な時価の算定に係るインプットのうち、活発な市場において形成される当該時価の算定の対象となる資産又は負債に関する相場価格により算定した時価

レベル２の時価：観察可能な時価の算定に係るインプットのうち、レベル１のインプット以外の時価

の算定に係るインプットを用いて算定した時価
レベル３の時価：観察できない時価の算定に係るインプットを使用して算定した時価

時価の算定に重要な影響を与えるインプットを複数使用している場合には、それらのインプットがそれぞれ属するレベルのうち、時価の算定における優先順位が最も低いレベルに時価を分類しております。

(1) 時価をもって貸借対照表価額とする金融資産及び金融負債

（単位：百万円）

	貸借対照表計上額			
	レベル１	レベル２	レベル３	合計
金銭の信託	2,418	14,651	－	17,070
有価証券				
その他有価証券				
投資信託	4,097	11,342	－	15,440
資産計	6,516	25,994	－	32,510
デリバティブ取引(※１)				
株式関連（※２）	159	－	－	159
通貨関連（※３）	－	341	－	341
デリバティブ取引計	159	341	－	501

(※１)デリバティブ取引によって生じた正味の債権・債務は純額で表示しており、合計で正味の債務となる項目については、△で示しております。
(※２)株式関連のデリバティブ取引の159百万円は、貸借対照表上流動資産のその他に含まれております。
(※３)通貨関連のデリバティブ取引の341百万円は、貸借対照表上流動資産及び流動負債のその他に含まれております。

(2) 時価をもって貸借対照表価額としない金融資産及び金融負債

現金・預金、未収委託者報酬、未収収益、関係会社短期借入金、未払金及び未払費用は、短期間（１年以内）で決済されるため時価が帳簿価額に近似するものであることから、記載を省略しております。

（注１）時価の算定に用いた評価技法及びインプットの説明

資　産

金銭の信託

金銭の信託の信託財産のうち、上場投資信託は、取引所の価格を時価としており、市場の活発性に基づき、レベル１の時価に分類しております。市場における取引価格が存在しない投資信託については、解約又は買取請求に関して市場参加者からリスクの対価を求められるほどの重要な制限が無い場合には基準価額等を時価としており、レベル２の時価に分類しております。金銭の信託の信託財産のうち、銀行勘定貸については取引先金融機関から提供された価格により算定しており、当該価格は活発な市場における相場価格とは認められないため、レベル２の時価に分類しております。

有価証券

上場投資信託は、取引所の価格を時価としており、市場の活発性に基づき、レベル１の時価に分類しております。市場における取引価格が存在しない投資信託については、解約又は買取請求に関して市場参加者からリスクの対価を求められるほどの重要な制限が無い場合には基準価額等を時価としており、レベル２の時価に分類しております。

デリバティブ取引

株式関連

株価指数先物取引は活発な市場における無調整の相場価格を利用できることから、その時価をレベル１に分類しております。

通貨関連

為替予約の時価は、金利や為替レート等の観察可能なインプットを用いて割引現在価値法により算定しており、レベル２の時価に分類しております。

（注２）市場価格のない株式等の貸借対照表計上額は次のとおりであります。

（単位：百万円）

区分	貸借対照表計上額
非上場株式	2,571
子会社株式	26,371
関連会社株式	18,635

３　金銭債権及び満期のある有価証券の決算日後の償還予定額

（単位：百万円）

	１年以内	１年超 ５年以内	５年超 10年以内	10年超
現金・預金	26,334			
未収委託者報酬	22,244			
未収収益	900			
有価証券及び投資有価証券				
投資信託	－	803	1,176	110
合計	49,479	803	1,176	110

第67期(自　2025年４月１日　至　2026年３月31日)

１　金融商品の状況に関する事項

(1)　金融商品に対する取組方針

当社は、投資信託の運用を業として行っており、自社が運用する投資信託の商品性維持を目的として、当該投資信託を有価証券及び投資有価証券として保有しております。当社が行っているデリバティブ取引については、保有する投資信託に係る将来の為替及び価格の変動によるリスクの軽減を目的としているため、有価証券及び投資有価証券保有残高の範囲内で行うこととし、投機目的のためのデリバティブ取引は行わない方針であります。

また、資金運用については金銭の信託及び短期的な預金等に限定しております。

(2)　金融商品の内容及びそのリスク

預金に関しては10数行に分散して預入れしておりますが、これら金融機関の破綻及び債務不履行等による信用リスクに晒されております。営業債権である未収委託者報酬及び未収収益に関しては、それらの源泉である預り純資産を数行の信託銀行に分散して委託しておりますが、信託銀行はその受託資産を自己勘定と分別して管理しているため、仮に信託銀行が破綻又は債務不履行等となった場合でも、これら営業債権が信用リスクに晒されることは無いと考えております。また、グローバルに事業を展開していることから生じている外貨建ての営業債権は、為替の変動リスクに晒されます。有価証券及び投資有価証券は、主に自己で設定した投資信託へのシードマネーの投入によるものであります。これら投資信託の投資対象は株式、公社債等のため、価格変動リスクや信用リスク、流動性リスク、為替変動リスクに晒されておりますが、それらの一部については為替予約、株価指数先物等のデリバティブ取引により、リスクをヘッジしております。なお、為替変動リスクに係るヘッジについてはヘッジ会計（繰延ヘッジ）を適用しております。デリバティブ取引は、取引相手先として高格付を有する金融機関に限定しております。なお、ヘッジ会計に関するヘッジ手段とヘッジ対象、ヘッジ方針、ヘッジ有効性評価の方法等については、前述の「重要な会計方針「５　ヘッジ会計の方法」」をご参照下さい。

営業債務である未払金（未払手数料）、未払費用に関しては、すべてが１年以内の支払期日であります。未払金（未払手数料）については、債権（未収委託者報酬）を資金回収した後に、販売会社へ当該債務を支払うフローとなっているため、流動性リスクに晒されることは無いと考えております。また未払費用のうち運用再委託先への顧問料支払に係るものについてもほとんどのものが、未払金同様のフローのため、流動性リスクに晒されることは無いと考えております。それ以外の営業費用及び一般管理費に係る未払費用に関しては、流動性リスクに晒されており、一部は外貨建て債務があるため、為替の変動リスクにも晒されております。

外貨建ての関係会社短期借入金に関しましては、為替変動リスクに晒されておりますが、為替予約によりリスクをヘッジしております。

(3)　金融商品に係るリスク管理体制

①　信用リスク（取引先の契約不履行等に係るリスク）の管理

当社は、預金の預入れやデリバティブ取引を行う金融機関の選定に関しては、相手方の財政状態及び経営成績、又は必要に応じて格付等を考慮した上で決定しております。また既に取引が行われている相手方に関しても、定期的に継続したモニタリングを行うことで、相手方の財務状況の悪化等による信用リスクを早期に把握することで、リスクの軽減を図っております。

②　市場リスク（為替や価格等の変動リスク）の管理

当社は、原則、有価証券、投資有価証券及び関係会社借入金以外の為替変動や価格変動に係るリスクに対して、ヘッジ取引を行っておりません。外貨建ての営業債権債務について、月次ベースで為替変動リスクを測定し、モニタリングを実施しております。また、有価証券及び投資有価証券に関しては、一部について、為替変動リスクや価格変動リスクを回避する目的でデリバティブ取引を行っております。毎月末にそれぞれの時価を算出し、評価損益（ヘッジ対象の有価証券及び投資有価証券は、ヘッジ損益考慮後の評価損益）を把握しております。また、市場の変動等に基づき、今後の一定期間において特定の確率で、金融商品に生じ得る損失額の推計値を把握するため、バリュー・アット・リスクを用いた市場リスク管理を週次ベースで実施しております。さらに、外貨建ての関係会社短期借入金に関しては、為替変動リスクを回避する目的でデリバティブ取引を行っております。

③　流動性リスク（支払期日に支払いを実行できなくなるリスク）の管理

当社は、日々資金残高管理を行っております。また、適時に資金繰予定表を作成・更新するとともに、手許流動性（最低限必要な運転資金）を状況に応じて見直し・維持すること等により、流動性リスクを管理しております。

２　金融商品の時価等及び時価のレベルごとの内訳等に関する事項

貸借対照表計上額、時価及びレベルごとの内訳等については、次のとおりであります。なお、市場価格のない株式等は、次表には含めておりません。

また、金融商品の時価は、時価の算定に用いたインプットの観察可能性及び重要性に応じて、以下３つのレベルに分類しております。

レベル１の時価：観察可能な時価の算定に係るインプットのうち、活発な市場において形成される当該時価の算定の対象となる資産又は負債に関する相場価格により算定した時価

レベル２の時価：観察可能な時価の算定に係るインプットのうち、レベル１のインプット以外の時価の算定に係るインプットを用いて算定した時価

レベル３の時価：観察できない時価の算定に係るインプットを使用して算定した時価

時価の算定に重要な影響を与えるインプットを複数使用している場合には、それらのインプットがそれぞれ属するレベルのうち、時価の算定における優先順位が最も低いレベルに時価を分類しております。

(1)　時価をもって貸借対照表価額とする金融資産及び金融負債

（単位：百万円）

	貸借対照表計上額			
	レベル１	レベル２	レベル３	合計
金銭の信託	－	17,927	－	17,927

有価証券				
その他有価証券				
投資信託	2,396	15,226	－	17,622
資産計	2,396	33,153	－	35,550
デリバティブ取引(※１)				
株式関連（※２）	1,068	－	－	1,068
通貨関連（※３）	－	1	－	1
デリバティブ取引計	1,068	1	－	1,069

(※１)デリバティブ取引によって生じた正味の債権・債務は純額で表示しております。
(※２)株式関連のデリバティブ取引の1,068百万円は、貸借対照表上流動資産のその他に含まれております。
(※３)通貨関連のデリバティブ取引の1百万円は、貸借対照表上流動資産及び流動負債のその他に含まれております。

(2) 時価をもって貸借対照表価額としない金融資産及び金融負債

現金・預金、未収委託者報酬、未収収益、関係会社短期借入金、未払金及び未払費用は、短期間（１年以内）で決済されるため時価が帳簿価額に近似するものであることから、記載を省略しております。

（注１）時価の算定に用いた評価技法及びインプットの説明

資　産

金銭の信託

金銭の信託の信託財産のうち、市場における取引価格が存在しない投資信託については、解約又は買取請求に関して市場参加者からリスクの対価を求められるほどの重要な制限が無い場合には基準価額等を時価としており、レベル２の時価に分類しております。金銭の信託の信託財産のうち、銀行勘定貸については取引先金融機関から提供された価格により算定しており、当該価格は活発な市場における相場価格とは認められないため、レベル２の時価に分類しております。

有価証券

上場投資信託は、取引所の価格を時価としており、市場の活発性に基づき、レベル１の時価に分類しております。市場における取引価格が存在しない投資信託については、解約又は買取請求に関して市場参加者からリスクの対価を求められるほどの重要な制限が無い場合には基準価額等を時価としており、レベル２の時価に分類しております。

デリバティブ取引

株式関連

株価指数先物取引は活発な市場における無調整の相場価格を利用できることから、その時価をレベル１に分類しております。

通貨関連

為替予約の時価は、金利や為替レート等の観察可能なインプットを用いて割引現在価値法により算定しており、レベル２の時価に分類しております。

（注２）市場価格のない株式等の貸借対照表計上額は次のとおりであります。

（単位：百万円）

区分	貸借対照表計上額
非上場株式	4,091
子会社株式	26,065
関連会社株式	18,635

３　金銭債権及び満期のある有価証券の決算日後の償還予定額

（単位：百万円）

	１年以内	１年超 ５年以内	５年超 10年以内	10年超
現金・預金	26,185			
未収委託者報酬	24,796			
未収収益	1,032			
有価証券及び投資有価証券				
投資信託	9	799	3,762	42
合計	52,024	799	3,762	42

（有価証券関係）

第66期(自　2024年４月１日　至　2025年３月31日)

１　子会社株式及び関連会社株式

（単位：百万円）

	貸借対照表計上額
子会社株式	26,371
関連会社株式	18,635

(注)　子会社株式及び関連会社株式は市場価格のない株式等であるため、時価を記載しておりません。

２　その他有価証券

（単位：百万円）

	種類	貸借対照表計上額	取得原価	差額
貸借対照表計上額が取得原価を超えるもの	投資信託	12,903	9,123	3,780
	小計	12,903	9,123	3,780
貸借対照表計上額が取得原価を超えないもの	投資信託	2,536	2,809	△273
	小計	2,536	2,809	△273
合計		15,440	11,933	3,506

(注) 1　減損処理にあたっては、期末における時価が取得原価に比べ50%以上下落した場合にはすべて減損処理を行い、30%～50%程度下落した場合には、当該金額の重要性、回復可能性等を考慮して必要と認められた額について減損処理を行っております。
2　非上場株式等（貸借対照表計上額2,571百万円）については、市場価格のない株式等であることから、上表の「その他有価証券」には含めておりません。

３　当事業年度中に売却したその他有価証券

（単位：百万円）

種類	売却額	売却益の合計額	売却損の合計額
投資信託	5,849	764	△45
合計	5,849	764	△45

４　保有目的を変更した有価証券

注記事項「（損益計算書関係）※３　有価証券評価益」をご参照ください。

第67期(自　2025年４月１日　至　2026年３月31日)

１　子会社株式及び関連会社株式

（単位：百万円）

	貸借対照表計上額
子会社株式	26,065
関連会社株式	18,635

(注)　子会社株式及び関連会社株式は市場価格のない株式等であるため、時価を記載しておりません。

２　その他有価証券

（単位：百万円）

	種類	貸借対照表計上額	取得原価	差額
貸借対照表計上額が取得原価を超えるもの	投資信託	14,099	10,805	3,293
	小計	14,099	10,805	3,293
貸借対照表計上額が取得原価を超えないもの	投資信託	3,523	3,728	△205
	小計	3,523	3,728	△205
合計		17,622	14,534	3,088

(注) 1　減損処理にあたっては、期末における時価が取得原価に比べ50%以上下落した場合にはすべて減損処理を行い、30%～50%程度下落した場合には、当該金額の重要性、回復可能性等を考慮して必要と認められた額について減損処理を行っております。
2　非上場株式等（貸借対照表計上額4,091百万円）については、市場価格のない株式等であることから、上表の「その他有価証券」には含めておりません。

３　当事業年度中に売却したその他有価証券

（単位：百万円）

種類	売却額	売却益の合計額	売却損の合計額

投資信託	4,783	1,418	△84
合計	4,783	1,418	△84

4　保有目的を変更した有価証券

注記事項「（損益計算書関係）※３　有価証券評価益」をご参照ください。

（金銭の信託関係）
第66期(自　2024年４月１日　至　2025年３月31日)
運用目的の金銭の信託

（単位：百万円）

	貸借対照表計上額	当事業年度の損益に含まれた評価差額
運用目的の金銭の信託	17,070	170

第67期(自　2025年４月１日　至　2026年３月31日)
運用目的の金銭の信託

（単位：百万円）

	貸借対照表計上額	当事業年度の損益に含まれた評価差額
運用目的の金銭の信託	17,927	5,856

（デリバティブ取引関係）
第66期(2025年３月31日)
１　ヘッジ会計が適用されていないデリバティブ取引
（1）株式関連

種類		契約額等（百万円）	契約額等のうち１年超（百万円）	時価（百万円）	評価損益（百万円）
市場取引	株価指数先物取引 売建	17,846	－	159	159
合計		17,846	－	159	159

(注) １　上記取引については時価評価を行い、評価損益は損益計算書に計上しております。
２　時価の算定方法
金融商品取引所が定める清算指数によっております。

（2）通貨関連

種類		契約額等（百万円）	契約額等のうち１年超（百万円）	時価（百万円）	評価損益（百万円）
市場取引以外の取引	為替予約取引 買建 シンガポールドル	6,696	－	△39	△39
合計		6,696	－	△39	△39

(注) １　上記取引については時価評価を行い、評価損益は損益計算書に計上しております。
２　時価の算定方法
取引先金融機関から提示された価格等に基づき算定しております。

２　ヘッジ会計が適用されているデリバティブ取引
通貨関連

ヘッジ会計の方法	デリバティブ取引の種類等	主なヘッジ対象	契約額等（百万円）	契約額等のうち１年超（百万円）	時価（百万円）
原則的処理方法	為替予約取引 売建 米ドル 豪ドル ユーロ 香港ドル 人民元	投資有価証券	 6,651 180 2,796 1,067 1,473	 － － － － －	 326 1 △2 38 18
合計			12,167	－	381

(注) １　時価の算定方法
取引先金融機関から提示された価格等に基づき算定しております。

第67期(2026年３月31日)

１　ヘッジ会計が適用されていないデリバティブ取引

（1）株式関連

種類		契約額等（百万円）	契約額等のうち１年超（百万円）	時価（百万円）	評価損益（百万円）
市場取引	株価指数先物取引 売建	19,094	－	1,068	1,068
合計		19,094	－	1,068	1,068

（注）１　上記取引については時価評価を行い、評価損益は損益計算書に計上しております。
２　時価の算定方法
金融商品取引所が定める清算指数によっております。

（2）通貨関連

種類		契約額等（百万円）	契約額等のうち１年超（百万円）	時価（百万円）	評価損益（百万円）
市場取引以外の取引	為替予約取引 買建 シンガポールドル	7,438	－	△20	△20
合計		7,438	－	△20	△20

（注）１　上記取引については時価評価を行い、評価損益は損益計算書に計上しております。
２　時価の算定方法
取引先金融機関から提示された価格等に基づき算定しております。

２　ヘッジ会計が適用されているデリバティブ取引
通貨関連

ヘッジ会計の方法	デリバティブ取引の種類等	主なヘッジ対象	契約額等（百万円）	契約額等のうち１年超（百万円）	時価（百万円）
原則的処理方法	為替予約取引 売建 米ドル 豪ドル ユーロ 香港ドル	投資有価証券	 3,347 154 3,529 248	 － － － －	 △9 △5 27 9
合計			7,279	－	21

（注）１　時価の算定方法
取引先金融機関から提示された価格等に基づき算定しております。

（持分法損益等）

第66期 （自　2024年４月１日 至　2025年３月31日）		第67期 （自　2025年４月１日 至　2026年３月31日）	
関連会社に持分法を適用した場合の投資損益等 (単位：百万円)		関連会社に持分法を適用した場合の投資損益等 (単位：百万円)	
(1)関連会社に対する投資の金額	5,341	(1)関連会社に対する投資の金額	5,373
(2)持分法を適用した場合の投資の金額	18,436	(2)持分法を適用した場合の投資の金額	21,176
(3)持分法を適用した場合の投資利益の金額	2,427	(3)持分法を適用した場合の投資利益の金額	2,686

（退職給付関係）

第66期(自　2024年４月１日　至　2025年３月31日)

１　採用している退職給付制度の概要
当社は、確定拠出型企業年金制度及びキャッシュバランスプラン型退職金制度を設けております。

２　確定給付制度

（1）退職給付債務の期首残高と期末残高の調整表

	（百万円）
退職給付債務の期首残高	1,407
勤務費用	138
利息費用	9
数理計算上の差異の発生額	△34
退職給付の支払額	△133
退職給付債務の期末残高	1,387

（2）退職給付債務の期末残高と貸借対照表に計上された退職給付引当金の調整表

退職給付債務	1,387
未積立退職給付債務	1,387
未認識数理計算上の差異	67
貸借対照表に計上された負債の額	1,455

退職給付引当金	1,455
貸借対照表に計上された負債の額	1,455

（3）退職給付費用及びその内訳項目の金額

勤務費用	138
利息費用	9
数理計算上の差異の費用処理額	△7
確定給付制度に係る退職給付費用	140

（4）数理計算上の計算基礎に関する事項
当事業年度末における主要な数理計算上の計算基礎
割引率　1.5%

３　確定拠出制度
当社の確定拠出制度への要拠出額は、262百万円でありました。

第67期(自　2025年４月１日　至　2026年３月31日)
１　採用している退職給付制度の概要
当社は、確定拠出型企業年金制度及びキャッシュバランスプラン型退職金制度を設けております。

２　確定給付制度
（1）退職給付債務の期首残高と期末残高の調整表

	（百万円）
退職給付債務の期首残高	1,387
勤務費用	139
利息費用	20
数理計算上の差異の発生額	△75
退職給付の支払額	△207
退職給付債務の期末残高	1,264

（2）退職給付債務の期末残高と貸借対照表に計上された退職給付引当金の調整表

退職給付債務	1,264
未積立退職給付債務	1,264
未認識数理計算上の差異	127
貸借対照表に計上された負債の額	1,392

退職給付引当金	1,392
貸借対照表に計上された負債の額	1,392

（3）退職給付費用及びその内訳項目の金額

勤務費用	139
利息費用	20
数理計算上の差異の費用処理額	△16
確定給付制度に係る退職給付費用	143

（4）数理計算上の計算基礎に関する事項
当事業年度末における主要な数理計算上の計算基礎
割引率　2.8%

３　確定拠出制度
当社の確定拠出制度への要拠出額は、267百万円でありました。

（ストックオプション等関係）
第66期(自　2024年４月１日　至　2025年３月31日)
１　ストックオプション(新株予約権)の内容、規模及びその変動状況

(1) ストックオプション(新株予約権)の内容

	2016年度ストックオプション(2)	2017年度ストックオプション(1)
付与対象者の区分及び人数	当社及び関係会社の取締役・従業員 31名	当社及び関係会社の取締役・従業員 36名
株式の種類別のストックオプションの付与数 (注)	普通株式 4,409,000株	普通株式 4,422,000株
付与日	2017年４月27日	2018年４月27日
権利確定条件	2019年４月27日（以下「権利行使可能初日」といいます。）、当該権利行使可能初日から１年経過した日の翌日、及び当該権利行使可能初日から２年経過した日の翌日まで原則として従業員等の地位にあることを要し、それぞれ保有する新株予約権の３分の１、３分の１、３分の１ずつ権利確定する。ただし、本新株予約権の行使時において、当社が株式公開していることを要する。	2020年４月27日（以下「権利行使可能初日」といいます。）、当該権利行使可能初日から１年経過した日の翌日、及び当該権利行使可能初日から２年経過した日の翌日まで原則として従業員等の地位にあることを要し、それぞれ保有する新株予約権の３分の１、３分の１、３分の１ずつ権利確定する。ただし、本新株予約権の行使時において、当社が株式公開していることを要する。
対象勤務期間	付与日から、権利行使可能初日から２年を経過した日まで	付与日から、権利行使可能初日から２年を経過した日まで
権利行使期間	2019年4月27日から 2027年4月30日まで	2020年4月27日から 2028年4月30日まで

(注) 株式数に換算して記載しております。

(2) ストックオプション(新株予約権)の規模及びその変動状況

① ストックオプション（新株予約権）の数

	2016年度ストックオプション(2)	2017年度ストックオプション(1)
付与日	2017年４月27日	2018年４月27日
権利確定前(株)		
期首	121,000	346,000
付与	0	0
失効	121,000	154,000
権利確定	0	0
権利未確定残	0	192,000
権利確定後(株)		
期首	―	―
権利確定	―	―
権利行使	―	―
失効	―	―
権利未行使残	―	―

(注) 株式数に換算して記載しております。

② 単価情報

	2016年度ストックオプション(2)	2017年度ストックオプション(1)
付与日	2017年４月27日	2018年４月27日
権利行使価格(円)	553	694
付与日における公正な評価単価(円) (注)１	0	0

(注) １ 公正な評価単価に代え、本源的価値（評価額と行使価格との差額）の見積りによっております。
２ ストックオプションの単位当たりの本源的価値による算定を行った場合の本源的価値の合計額
当事業年度末における本源的価値の合計額 58百万円

第67期(自 2025年４月１日 至 2026年３月31日)

１ ストックオプション(新株予約権)の内容、規模及びその変動状況

(1) ストックオプション(新株予約権)の内容

	2017年度ストックオプション(1)
付与対象者の区分及び人数	当社及び関係会社の取締役・従業員 36名
株式の種類別のストックオプションの付与数 （注）	普通株式 4,422,000株
付与日	2018年４月27日
権利確定条件	2020年４月27日（以下「権利行使可能初日」といいます。）、当該権利行使可能初日から１年経過した日の翌日、及び当該権利行使可能初日から２年経過した日の翌日まで原則として従業員等の地位にあることを要し、それぞれ保有する新株予約権の３分の１、３分の１、３分の１ずつ権利確定する。ただし、本新株予約権の行使時において、当社が株式公開していることを要する。
対象勤務期間	付与日から、権利行使可能初日から２年を経過した日まで
権利行使期間	2020年4月27日から 2028年4月30日まで

（注） 株式数に換算して記載しております。

(2) ストックオプション(新株予約権)の規模及びその変動状況

① ストックオプション（新株予約権）の数

	2017年度ストックオプション(1)
付与日	2018年４月27日
権利確定前(株)	
期首	192,000
付与	0
失効	0
権利確定	0
権利未確定残	192,000
権利確定後(株)	
期首	―
権利確定	―
権利行使	―
失効	―
権利未行使残	―

（注） 株式数に換算して記載しております。

② 単価情報

	2017年度ストックオプション(1)
付与日	2018年４月27日
権利行使価格(円)	694
付与日における公正な評価単価(円) （注）１	0

（注） １ 公正な評価単価に代え、本源的価値（評価額と行使価格との差額）の見積りによっております。
２ ストックオプションの単位当たりの本源的価値による算定を行った場合の本源的価値の合計額
当事業年度末における本源的価値の合計額 83百万円

(税効果会計関係)

第66期 (2025年３月31日)	第67期 (2026年３月31日)

1　繰延税金資産及び繰延税金負債の発生の主な原因別の内訳

（単位：百万円）

繰延税金資産	
賞与引当金	1,047
投資有価証券評価損	8
関係会社株式評価損	54
退職給付引当金	457
固定資産減価償却費	69
繰延ヘッジ損益	283
その他	828
繰延税金資産小計	2,748
評価性引当金	△54
繰延税金資産合計	2,694
繰延税金負債	
その他有価証券評価差額金	1,221
その他	976
繰延税金負債合計	2,198
繰延税金資産の純額	496

2　法定実効税率と税効果会計適用後の法人税等の負担率との間に重要な差異があるときの、当該差異の原因となった主要な項目別の内訳

法定実効税率	30.6%
（調整）	
交際費等永久に損金に算入されない項目	0.6%
受取配当金等永久に益金に算入されない項目	△6.3%
その他	0.4%
税効果会計適用後の法人税等の負担率	25.3%

3　法人税等の税率の変更による繰延税金資産及び繰延税金負債の金額の修正

「所得税法等の一部を改正する法律（令和７年法律第13号）」が2025年3月31日に成立したことに伴い、2026年４月１日以後に開始する事業年度から「防衛特別法人税」の課税が行われることとなりました。これに伴い、繰延税金資産及び繰延税金負債の計算に使用する法定実効税率は従来の30.6%から、2026年４月１日以後開始する事業年度以降に解消が見込まれる一時差異等については31.5%になります。この税率変更により、当事業年度の繰延税金資産（繰延税金負債を控除した金額）が26百万円減少し、法人税等調整額は2百万円減少し、その他有価証券評価差額金が32百万円減少し、繰延ヘッジ損失は8百万円減少しております。

1　繰延税金資産及び繰延税金負債の発生の主な原因別の内訳

（単位：百万円）

繰延税金資産	
賞与引当金	1,076
投資有価証券評価損	8
関係会社株式評価損	38
退職給付引当金	438
固定資産減価償却費	63
繰延ヘッジ損益	254
その他	914
繰延税金資産小計	2,795
評価性引当金	△44
繰延税金資産合計	2,750
繰延税金負債	
その他有価証券評価差額金	1,153
その他	976
繰延税金負債合計	2,129
繰延税金資産の純額	620

2　法定実効税率と税効果会計適用後の法人税等の負担率との間に重要な差異があるときの、当該差異の原因となった主要な項目別の内訳

法定実効税率	30.6%
（調整）	
交際費等永久に損金に算入されない項目	0.9%
受取配当金等永久に益金に算入されない項目	△7.7%
その他	△0.1%
税効果会計適用後の法人税等の負担率	23.7%

―

（関連当事者情報）
第66期(自　2024年４月１日　至　2025年３月31日)
１　関連当事者との取引
(1) 財務諸表提出会社と関連当事者の取引
(ア) 財務諸表提出会社の親会社
重要な該当事項はありません。

(イ) 財務諸表提出会社の子会社

種類	会社等の名称又は氏名	所在地	資本金又は出資金	事業の内容	議決権等の所有(被所有)割合(%)	関連当事者との関係	取引の内容	取引金額(百万円)	科目	期末残高(百万円)
子会社	Nikko Asset Management International Limited	シンガポール国	232,369(SGD千)	アセットマネジメント業	直接100.00	－	資金の借入(シンガポールドル貨建)(注1)	6,690(SGD 60,000千)	関係会社短期借入金	6,690(SGD 60,000千)
							借入金利息(シンガポールドル貨建)(注1)	286(SGD 2,532千)	未払費用	286(SGD 2,532千)
子会社	Nikko AM Americas Holding Co., Inc.	米国	131,079(USD千)(注2)	アセットマネジメント業	直接100.00	－	配当の受取	2,641(USD 18,000千)	－	－
子会社	Nikko AM Global Holdings Limited	英国	10,738	アセットマネジメント業	直接100.00	－	増資の引受(注3)	7,360	－	－

(注)　取引条件及び取引条件の決定方針等

1．融資枠70百万シンガポールドル、返済期間1年間のリボルビング・ローンで、金利は市場金利を勘案して決定しております。

2．Nikko AM Americas Holding Co., Inc.の資本金は、資本金及び資本剰余金の合計額を記載しております。

3．Nikko AM Global Holdings Limitedの行った7,360,000,000株の新株発行増資を、1株につき1円で当社が引受けたものであります。

２　親会社又は重要な関連会社に関する注記

(1) 親会社情報

三井住友トラストグループ株式会社（東京証券取引所等に上場）

(2) 重要な関連会社の要約財務情報

当事業年度において、重要な関連会社は融通(ロントン)基金管理有限公司であり、その要約財務情報は以下のとおりであります。なお、下記数値は2024年12月31日に終了した年度の財務諸表を当日の直物為替相場で円貨に換算したものであります。

資産合計	46,582百万円
負債合計	7,834百万円
純資産合計	38,748百万円

営業収益	18,712百万円
税引前当期純利益	6,127百万円
当期純利益	4,588百万円

第67期(自　2025年４月１日　至　2026年３月31日)

１　関連当事者との取引

(1) 財務諸表提出会社と関連当事者の取引

(ア) 財務諸表提出会社の親会社

重要な該当事項はありません。

(イ) 財務諸表提出会社の子会社

種類	会社等の名称又は氏名	所在地	資本金又は出資金	事業の内容	議決権等の所有(被所有)割合(%)	関連当事者との関係	取引の内容	取引金額(百万円)	科目	期末残高(百万円)
	Amova Asset						資金の借入(シンガポールドル貨建)(注３)	7,425(SGD 60,000千)	関係会社短期借入金	7,425(SGD 60,000千)

子会社	Management International Limited (注１)	シンガポール国	232,369 (SGD千)	アセットマネジメント業	直接 100.00	－	借入金利息 (シンガポールドル貨建) (注４)	313 (SGD 2,684千)	未払費用	218 (SGD 1,830千)
子会社	Amova AM Americas Holding, Inc. (注２)	米国	131,079 (USD千) (注2)	アセットマネジメント業	直接 100.00	－	配当の受取	3,115 (USD 20,000千)	－	－

(注)　取引条件及び取引条件の決定方針等

１．Nikko Asset Management International Limitedは、2025年９月１日付でAmova Asset Management International Limitedに商号変更しています。

２．Nikko AM Americas Holding Co., Inc.は、2025年９月１日付でAmova AM Americas Holding, Inc.に商号変更しています。

３．融資枠70百万シンガポールドル、返済期間1年間のリボルビング・ローンで、金利は市場金利を勘案して決定しております。

４．Amova AM Americas Holding, Inc.の資本金は、資本金及び資本剰余金の合計額を記載しております。

２　親会社又は重要な関連会社に関する注記

(1) 親会社情報

三井住友トラストグループ株式会社（東京証券取引所等に上場）

(2) 重要な関連会社の要約財務情報

当事業年度において、重要な関連会社は融通(ロントン)基金管理有限公司であり、その要約財務情報は以下のとおりであります。なお、下記数値は2025年12月31日に終了した年度の財務諸表を当日の直物為替相場で円貨に換算したものであります。

資産合計	48,716百万円
負債合計	6,520百万円
純資産合計	42,195百万円

営業収益	19,496百万円
税引前当期純利益	6,010百万円
当期純利益	4,503百万円

（セグメント情報等）

セグメント情報

第66期(自　2024年４月１日　至　2025年３月31日)

当社はアセットマネジメント業の単一セグメントであるため、記載しておりません。

第67期(自　2025年４月１日　至　2026年３月31日)

当社はアセットマネジメント業の単一セグメントであるため、記載しておりません。

関連情報

第66期(自　2024年４月１日　至　2025年３月31日)

１　製品及びサービスごとの情報

当社の製品及びサービスはアセットマネジメント業として単一であるため、記載しておりません。

２　地域ごとの情報

（１）営業収益

国内の外部顧客への営業収益に分類した額が営業収益の90%超であるため、記載を省略しております。

（２）有形固定資産

国外に所在している有形固定資産が無いため、該当事項はありません。

３　主要な顧客ごとの情報

営業収益の10%以上を占める単一の外部顧客が無いため、記載しておりません。

第67期(自　2025年４月１日　至　2026年３月31日)

１　製品及びサービスごとの情報

当社の製品及びサービスはアセットマネジメント業として単一であるため、記載しておりません。

２　地域ごとの情報
（１）営業収益
国内の外部顧客への営業収益に分類した額が営業収益の90％超であるため、記載を省略しております。

（２）有形固定資産
国外に所在している有形固定資産が無いため、該当事項はありません。

３　主要な顧客ごとの情報
営業収益の10％以上を占める単一の外部顧客が無いため、記載しておりません。

報告セグメントごとの固定資産の減損損失に関する情報
第66期(自　2024年４月１日　至　2025年３月31日）
該当事項はありません。

第67期(自　2025年４月１日　至　2026年３月31日）
該当事項はありません。

報告セグメントごとののれんの償却額及び未償却残高に関する情報
第66期(自　2024年４月１日　至　2025年３月31日）
該当事項はありません。

第67期(自　2025年４月１日　至　2026年３月31日）
該当事項はありません。

報告セグメントごとの負ののれん発生益に関する情報
第66期(自　2024年４月１日　至　2025年３月31日）
該当事項はありません。

第67期(自　2025年４月１日　至　2026年３月31日）
該当事項はありません。

(収益認識関係)
第66期(自　2024年４月１日　至　2025年３月31日）
１　顧客との契約から生じる収益を分解した情報
重要性が乏しいため記載を省略しております。

２　顧客との契約から生じる収益を理解するための基礎となる情報
顧客との契約から生じる収益を理解するための基礎となる情報は、「(重要な会計方針)　４　収益の計上基準」に記載のとおりです。

３　顧客との契約に基づく履行義務の充足と当該契約から生じるキャッシュ・フローとの関係並びに当事業年度末において存在する顧客との契約から当事業年度の末日後に認識すると見込まれる収益の金額及び時期に関する情報
重要性が乏しいため記載を省略しております。

第67期(自　2025年４月１日　至　2026年３月31日）
１　顧客との契約から生じる収益を分解した情報
重要性が乏しいため記載を省略しております。

２　顧客との契約から生じる収益を理解するための基礎となる情報
顧客との契約から生じる収益を理解するための基礎となる情報は、「(重要な会計方針)　４　収益の計上基準」に記載のとおりです。

３　顧客との契約に基づく履行義務の充足と当該契約から生じるキャッシュ・フローとの関係並びに当事業年度末において存在する顧客との契約から当事業年度の末日後に認識すると見込まれる収益の金額及び時期に関する情報
重要性が乏しいため記載を省略しております。

（１株当たり情報）

項目	第66期 （自　2024年４月１日 至　2025年３月31日）	第67期 （自　2025年４月１日 至　2026年３月31日）
１株当たり純資産額	546円58銭	587円62銭
１株当たり当期純利益金額	63円58銭	79円79銭

(注) 1　潜在株式調整後１株当たり当期純利益金額については、新株予約権の残高はありますが、当社株式が非上場であるため、期中平均株価が把握できませんので、希薄化効果を算定できないため記載しておりません。

2　１株当たり当期純利益金額の算定上の基礎は、以下のとおりであります。

項目	第66期 （自　2024年４月１日 至　2025年３月31日）	第67期 （自　2025年４月１日 至　2026年３月31日）
当期純利益（百万円）	12,345	15,492
普通株主に帰属しない金額（百万円）	―	―
普通株式に係る当期純利益（百万円）	12,345	15,492
普通株式の期中平均株式数（千株）	194,152	194,152
希薄化効果を有しないため、潜在株式調整後１株当たり当期純利益金額の算定に含まれなかった潜在株式の概要	2017年度ストックオプション（1）192,000株	2017年度ストックオプション（1）192,000株

3　１株当たり純資産額の算定上の基礎は、以下のとおりであります。

項目	第66期 (2025年３月31日)	第67期 (2026年３月31日)
純資産の部の合計額（百万円）	106,120	114,088
純資産の部の合計額から控除する金額（百万円）	―	―
普通株式に係る期末の純資産額（百万円）	106,120	114,088
１株当たり純資産額の算定に用いられた期末の普通株式の数（千株）	194,152	194,152

（重要な後発事象）
該当事項はありません。

４【利害関係人との取引制限】

委託会社は、「金融商品取引法」の定めるところにより、利害関係人との取引について、次に掲げる行為が禁止されています。

（１）自己またはその取締役もしくは執行役との間における取引を行なうことを内容とした運用を行なうこと（投資者の保護に欠け、もしくは取引の公正を害し、または金融商品取引業の信用を失墜させるおそれがないものとして内閣府令で定めるものを除きます。）。
（２）運用財産相互間において取引を行なうことを内容とした運用を行なうこと（投資者の保護に欠け、もしくは取引の公正を害し、または金融商品取引業の信用を失墜させるおそれがないものとして内閣府令で定めるものを除きます。）。
（３）通常の取引の条件と異なる条件であって取引の公正を害するおそれのある条件で、委託会社の親法人等（委託会社の総株主等の議決権の過半数を保有していることその他の当該金融商品取引業者と密接な関係を有する法人その他の団体として政令で定める要件に該当する者をいいます。以下（４）、（５）において同じ。）または子法人等（委託会社が総株主等の議決権の過半数を保有していることその他の当該金融商品取引業者と密接な関係を有する法人その他の団体として政令で定める要件に該当する者をいいます。以下同じ。）と有価証券の売買その他の取引または金融デリバティブ取引を行なうこと。
（４）委託会社の親法人等または子法人等の利益を図るため、その行なう投資運用業に関して運用の方針、運用財産の額もしくは市場の状況に照らして不必要な取引を行なうことを内容とした運用を行なうこと。
（５）上記（３）、（４）に掲げるもののほか、委託会社の親法人等または子法人等が関与する行為であって、投資者の保護に欠け、もしくは取引の公正を害し、または金融商品取引業の信用を失墜させるおそれのあるものとして内閣府令で定める行為。

５【その他】

（１）定款の変更
委託会社の定款の変更に関しては、株主総会の決議が必要です。
以下の変更について、2024年9月26日の臨時株主総会で決議されており、2025年9月1日付で定款の変更を行ないました。
・商号の変更（アモーヴァ・アセットマネジメント株式会社に変更）

（２）訴訟事件その他の重要事項
委託会社に重要な影響を与えた事実、または与えると予想される訴訟事件などは発生していません。

第２【その他の関係法人の概況】

1【名称、資本金の額及び事業の内容】

（1）受託会社

名　　称	資本金の額 （2026年3月末現在）	事業の内容
三菱ＵＦＪ信託銀行株式会社	324,279百万円	銀行法に基づき銀行業を営むとともに、金融機関の信託業務の兼営等に関する法律に基づき信託業務を営んでいます。

＜再信託受託会社の概要＞
名称　　：日本マスタートラスト信託銀行株式会社
資本金の額　：10,000百万円（2026年3月末現在）
事業の内容　：銀行法に基づき銀行業を営むとともに、金融機関の信託業務の兼営等に関する法律に基づき信託業務を営んでいます。
再信託の目的：原信託契約にかかる信託業務の一部（信託財産の管理）を原信託受託者から再信託受託者（日本マスタートラスト信託銀行株式会社）へ委託するため、原信託財産のすべてを再信託受託者へ移管することを目的とします。

（2）販売会社

名　　称	資本金の額 （2026年3月末現在）	事業の内容
エービーエヌ・アムロ・クリアリング証券株式会社	3,550百万円 （2025年12月末現在）	金融商品取引法に定める第一種金融商品取引業を営んでいます。
ＳＭＢＣ日興証券株式会社	135,000百万円	
ゴールドマン・サックス証券株式会社	83,616百万円 （2025年12月末現在）	
ＪＰモルガン証券株式会社	73,272百万円	
ジェフリーズ証券会社 東京支店	2,004百万円 （2025年11月末現在）	
シティグループ証券株式会社	96,307百万円 （2025年12月末現在）	
ソシエテ・ジェネラル証券株式会社	35,765百万円 （2025年12月末現在）	
大和証券株式会社	100,000百万円	
東海東京証券株式会社	6,000百万円	
野村證券株式会社	10,000百万円	
バークレイズ証券株式会社	38,945百万円 （2025年12月末現在）	
ＢＮＰパリバ証券株式会社	102,025百万円	
BofA証券株式会社	83,140百万円 （2025年12月末現在）	
みずほ証券株式会社	125,167百万円	
三菱ＵＦＪモルガン・スタンレー証券株式会社	40,500百万円	
モルガン・スタンレーＭＵＦＧ証券株式会社	62,149百万円	
ＵＢＳ証券株式会社	44,908百万円 （2025年12月末現在）	

2【関係業務の概要】

（1）受託会社
ファンドの信託財産に属する有価証券などの管理・計算事務・収益分配金の支払いなどを行ないます。
（2）販売会社
日本におけるファンドの募集の取扱い、交換に関する業務、買取りに関する業務、信託終了時の交換などに関する業務などを行ないます。

3【資本関係】

（1）受託会社
該当事項はありません。
（2）販売会社
該当事項はありません。

第3【その他】

（１）目論見書の別称として「投資信託説明書（交付目論見書）」または「投資信託説明書（請求目論見書）」という名称を使用します。
（２）目論見書の表紙、表紙裏または裏表紙に、以下を記載することがあります。
① 委託会社の金融商品取引業者登録番号および設立年月日
② ファンドの基本的性格など
③ 委託会社およびファンドのロゴ・マークや図案など
④ 委託会社が属する企業グループのロゴ・マークなど
⑤ 委託会社のホームページや携帯電話サイトのご案内など
⑥ 目論見書の使用開始日
（３）目論見書の表紙または表紙裏に、以下の趣旨の文章の全部または一部を記載することがあります。
① 投資信託は、預金や保険契約とは異なり、預金保険機構および保険契約者保護機構の保護の対象ではない旨。また、銀行など登録金融機関で購入された場合、投資者保護基金の支払いの対象とはならない旨の記載。
② 投資信託は、元金および利回りが保証されているものではない旨の記載。
③ 投資した資産の価値の減少を含むリスクは、投資信託を購入されたお客様が負う旨の記載。
④ 「金融商品取引法第13条の規定に基づく目論見書である。」旨の記載。
⑤ 「ご購入に際しては、目論見書の内容を十分にお読みください。」という趣旨の記載。
⑥ 請求目論見書の入手方法（ホームページで閲覧、ダウンロードできるなど）についての記載。
⑦ 請求目論見書は投資者の請求により販売会社から交付される旨および当該請求を行なった場合にはその旨の記録をしておくべきである旨の記載。
⑧ 「約款が請求目論見書に掲載されている。」旨の記載。
⑨ 投資信託約款の内容の重大な変更を行なう場合には、投資信託及び投資法人に関する法律に基づき事前に受益者の意向を確認する旨の記載。
⑩ 投資信託の財産は受託会社において信託法に基づき分別管理されている旨の記載。
⑪ 有価証券届出書の効力発生およびその確認方法に関する記載。
⑫ 委託会社の情報として記載することが望ましい事項と判断する事項がある場合は、当該事項の記載。
（４）有価証券届出書本文「第一部　証券情報」、「第二部　ファンド情報」に記載の内容について、投資者の理解を助けるため、当該内容を説明した図表などを付加して目論見書の当該内容に関連する箇所に記載することがあります。
（５）目論見書に約款を掲載し、有価証券届出書本文「第二部　ファンド情報」中「第１　ファンドの状況」「２　投資方針」の詳細な内容につきましては、当該約款を参照する旨を記載することで、目論見書の内容の記載とすることがあります。
（６）投信評価機関、投信評価会社などによる評価を取得・使用する場合があります。
（７）目論見書は電子媒体などとして使用されるほか、インターネットなどに掲載されることがあります。
（８）交付目論見書の投資リスクに、以下の趣旨の文章の全部または一部を記載することがあります。
① ファンドの取引に関して、金融商品取引法第37条の６の規定（いわゆるクーリング・オフ）の適用がない旨の記載。
② 投資信託は、預金や保険契約とは異なり、預金保険機構および保険契約者保護機構の保護の対象ではない旨。また、銀行など登録金融機関で購入された場合、投資者保護基金の支払いの対象とはならない旨の記載。
③ ファンドは、大量の解約が発生し、短期間で解約資金の手当てをする必要が生じた場合や、主たる取引市場において市場が急変した場合などに、一時的に組入資産の流動性が低下し、市場実勢から期待できる価格どおりに取引できないリスク、評価価格どおりに売却できないリスク、取引量が限られてしまうリスクがある旨。これにより、基準価額にマイナスの影響をおよぼす可能性や、換金の申込みの受付を中止する可能性、換金代金のお支払が遅延する可能性がある旨の記載。

独 立 監 査 人 の 監 査 報 告 書

2026年６月12日

アモーヴァ・アセットマネジメント株式会社

取 締 役 会 御 中

有限責任 あずさ監査法人
東京事務所

指定有限責任社員
業務執行社員　公認会計士　秋　宗　勝　彦

指定有限責任社員
業務執行社員　公認会計士　三　上　和　彦

監査意見

当監査法人は、金融商品取引法第193条の２第１項の規定に基づく監査証明を行うため、「委託会社等の経理状況」に掲げられているアモーヴァ・アセットマネジメント株式会社の2025年４月１日から2026年３月31日までの第67期事業年度の財務諸表、すなわち、貸借対照表、損益計算書、株主資本等変動計算書、重要な会計方針及びその他の注記について監査を行った。

当監査法人は、上記の財務諸表が、我が国において一般に公正妥当と認められる企業会計の基準に準拠して、アモーヴァ・アセットマネジメント株式会社の2026年３月31日現在の財政状態及び同日をもって終了する事業年度の経営成績を、全ての重要な点において適正に表示しているものと認める。

監査意見の根拠

当監査法人は、我が国において一般に公正妥当と認められる監査の基準に準拠して監査を行った。監査の基準における当監査法人の責任は、「財務諸表監査における監査人の責任」に記載されている。当監査法人は、我が国における職業倫理に関する規定（社会的影響度の高い事業体の財務諸表監査に適用される規定を含む。）に従って、会社から独立しており、また、監査人としてのその他の倫理上の責任を果たしている。当監査法人は、意見表明の基礎となる十分かつ適切な監査証拠を入手したと判断している。

その他の記載内容

その他の記載内容は、監査した財務諸表を含む開示書類に含まれる情報のうち、財務諸表及びその監査報告書以外の情報である。

当監査法人は、その他の記載内容が存在しないと判断したため、その他の記載内容に対するいかなる作業も実施していない。

財務諸表に対する経営者及び監査等委員会の責任

経営者の責任は、我が国において一般に公正妥当と認められる企業会計の基準に準拠して財務諸表を作成し適正に表示することにある。これには、不正又は誤謬による重要な虚偽表示のない財務諸表を作成し適正に表示するために経営者が必要と判断した内部統制を整備及び運用することが含まれる。

財務諸表を作成するに当たり、経営者は、継続企業の前提に基づき財務諸表を作成することが適切であるかどうかを評価し、我が国において一般に公正妥当と認められる企業会計の基準に基づいて継続企業に関する事項を開示する必要がある場合には当該事項を開示する責任がある。

監査等委員会の責任は、財務報告プロセスの整備及び運用における取締役の職務の執行を監視することにある。

財務諸表監査における監査人の責任

監査人の責任は、監査人が実施した監査に基づいて、全体としての財務諸表に不正又は誤謬による重要な虚偽表示がないかどうかについて合理的な保証を得て、監査報告書において独立の立場から財務諸表に対する意見を表明することにある。虚偽表示は、不正又は誤謬により発生する可能性があり、個別に又は集計すると、財務諸表の利用者の意思決定に影響を与えると合理的に見込まれる場合に、重要性があると判断される。

監査人は、我が国において一般に公正妥当と認められる監査の基準に従って、監査の過程を通じて、職業的専門家としての判断を行い、職業的懐疑心を保持して以下を実施する。

・不正又は誤謬による重要な虚偽表示リスクを識別し、評価する。また、重要な虚偽表示リスクに対応した監査手続を立案し、実施する。監査手続の選択及び適用は監査人の判断による。さらに、意見表明の基礎となる十分かつ適切な監査証拠を入手する。
・財務諸表監査の目的は、内部統制の有効性について意見表明するためのものではないが、監査人は、リスク評価の実施に

際して、状況に応じた適切な監査手続を立案するために、監査に関連する内部統制を検討する。

・経営者が採用した会計方針及びその適用方法の適切性、並びに経営者によって行われた会計上の見積りの合理性及び関連する注記事項の妥当性を評価する。

・経営者が継続企業を前提として財務諸表を作成することが適切であるかどうか、また、入手した監査証拠に基づき、継続企業の前提に重要な疑義を生じさせるような事象又は状況に関して重要な不確実性が認められるかどうか結論付ける。継続企業の前提に関する重要な不確実性が認められる場合は、監査報告書において財務諸表の注記事項に注意を喚起すること、又は重要な不確実性に関する財務諸表の注記事項が適切でない場合は、財務諸表に対して除外事項付意見を表明することが求められている。監査人の結論は、監査報告書日までに入手した監査証拠に基づいているが、将来の事象や状況により、企業は継続企業として存続できなくなる可能性がある。

・財務諸表の表示及び注記事項が、我が国において一般に公正妥当と認められる企業会計の基準に準拠しているかどうかとともに、関連する注記事項を含めた財務諸表の表示、構成及び内容、並びに財務諸表が基礎となる取引や会計事象を適正に表示しているかどうかを評価する。

監査人は、監査等委員会に対して、計画した監査の範囲とその実施時期、監査の実施過程で識別した内部統制の重要な不備を含む監査上の重要な発見事項、及び監査の基準で求められているその他の事項について報告を行う。

利害関係

会社と当監査法人又は業務執行社員との間には、公認会計士法の規定により記載すべき利害関係はない。

以　　上

(注)1.上記の監査報告書の原本は当社が別途保管しております。
2.ＸＢＲＬデータは監査の対象には含まれていません。

独 立 監 査 人 の 監 査 報 告 書

2026年9月30日

アモーヴァ・アセットマネジメント株式会社
取 締 役 会 御 中

PwC Japan有限責任監査法人
東京事務所

指定有限責任社員
業務執行社員　公認会計士　辻村　和之

指定有限責任社員
業務執行社員　公認会計士　久保　直毅

監査意見

当監査法人は、金融商品取引法第193条の2第1項の規定に基づく監査証明を行うため、「ファンドの経理状況」に掲げられている上場インデックスファンド２２５の2025年7月9日から2026年7月8日までの計算期間の財務諸表、すなわち、貸借対照表、損益及び剰余金計算書、注記表並びに附属明細表について監査を行った。

当監査法人は、上記の財務諸表が、我が国において一般に公正妥当と認められる企業会計の基準に準拠して、上場インデックスファンド２２５の2026年7月8日現在の信託財産の状態及び同日をもって終了する計算期間の損益の状況を、全ての重要な点において適正に表示しているものと認める。

監査意見の根拠

当監査法人は、我が国において一般に公正妥当と認められる監査の基準に準拠して監査を行った。監査の基準における当監査法人の責任は、「財務諸表監査における監査人の責任」に記載されている。当監査法人は、我が国における職業倫理に関する規定に従って、アモーヴァ・アセットマネジメント株式会社及びファンドから独立しており、また、監査人としてのその他の倫理上の責任を果たしている。当監査法人は、意見表明の基礎となる十分かつ適切な監査証拠を入手したと判断している。

その他の記載内容

その他の記載内容は、有価証券報告書及び有価証券届出書（訂正有価証券届出書を含む。）に含まれる情報のうち、財務諸表及びその監査報告書以外の情報である。経営者の責任は、その他の記載内容を作成し開示することにある。

当監査法人の財務諸表に対する監査意見の対象にはその他の記載内容は含まれておらず、当監査法人はその他の記載内容に対して意見を表明するものではない。

財務諸表監査における当監査法人の責任は、その他の記載内容を通読し、通読の過程において、その他の記載内容と財務諸表又は当監査法人が監査の過程で得た知識との間に重要な相違があるかどうか検討すること、また、そのような重要な相違以外にその他の記載内容に重要な誤りの兆候があるかどうか注意を払うことにある。

当監査法人は、実施した作業に基づき、その他の記載内容に重要な誤りがあると判断した場合には、その事実を報告することが求められている。

その他の記載内容に関して、当監査法人が報告すべき事項はない。

財務諸表に対する経営者の責任

経営者の責任は、我が国において一般に公正妥当と認められる企業会計の基準に準拠して財務諸表を作成し適正に表示することにある。これには、不正又は誤謬による重要な虚偽表示のない財務諸表を作成し適正に表示するために経営者が必要と判断した内部統制を整備及び運用することが含まれる。

財務諸表を作成するに当たり、経営者は、継続企業の前提に基づき財務諸表を作成することが適切であるかどうかを評価し、我が国において一般に公正妥当と認められる企業会計の基準に基づいて継続企業に関する事項を開示する必要がある場合には当該事項を開示する責任がある。

財務諸表監査における監査人の責任

監査人の責任は、監査人が実施した監査に基づいて、全体としての財務諸表に不正又は誤謬による重要な虚偽表示がないかどうかについて合理的な保証を得て、監査報告書において独立の立場から財務諸表に対する意見を表明することにある。虚偽表示は、不正又は誤謬により発生する可能性があり、個別に又は集計すると、財務諸表の利用者の意思決定に影響を与えると合理的に見込まれる場合に、重要性があると判断される。

監査人は、我が国において一般に公正妥当と認められる監査の基準に従って、監査の過程を通じて、職業的専門家としての判断を行い、職業的懐疑心を保持して以下を実施する。

- 不正又は誤謬による重要な虚偽表示リスクを識別し、評価する。また、重要な虚偽表示リスクに対応した監査手続を立案し、実施する。監査手続の選択及び適用は監査人の判断による。さらに、意見表明の基礎となる十分かつ適切な監査証拠を入手する。
- 財務諸表監査の目的は、内部統制の有効性について意見表明するためのものではないが、監査人は、リスク評価の実施に際して、状況に応じた適切な監査手続を立案するために、監査に関連する内部統制を検討する。
- 経営者が採用した会計方針及びその適用方法の適切性、並びに経営者によって行われた会計上の見積りの合理性及び関連する注記事項の妥当性を評価する。
- 経営者が継続企業を前提として財務諸表を作成することが適切であるかどうか、また、入手した監査証拠に基づき、継続企業の前提に重要な疑義を生じさせるような事象又は状況に関して重要な不確実性が認められるかどうか結論付ける。継続企業の前提に関する重要な不確実性が認められる場合は、監査報告書において財務諸表の注記事項に注意を喚起すること、又は重要な不確実性に関する財務諸表の注記事項が適切でない場合は、財務諸表に対して除外事項付意見を表明することが求められている。監査人の結論は、監査報告書日までに入手した監査証拠に基づいているが、将来の事象や状況により、ファンドは継続企業として存続できなくなる可能性がある。
- 財務諸表の表示及び注記事項が、我が国において一般に公正妥当と認められる企業会計の基準に準拠しているかどうかとともに、関連する注記事項を含めた財務諸表の表示、構成及び内容、並びに財務諸表が基礎となる取引や会計事象を適正に表示しているかどうかを評価する。

監査人は、経営者に対して、計画した監査の範囲とその実施時期、監査の実施過程で識別した内部統制の重要な不備を含む監査上の重要な発見事項、及び監査の基準で求められているその他の事項について報告を行う。

利害関係

アモーヴァ・アセットマネジメント株式会社及びファンドと当監査法人又は業務執行社員との間には、公認会計士法の規定により記載すべき利害関係はない。

以　　上

(注)1.上記の監査報告書の原本は当社が別途保管しております。
2.XBRLデータは監査の対象には含まれていません。