【表紙】

【提出書類】	有価証券報告書
【提出先】	関東財務局長殿
【提出日】	2026年9月17日提出
【計算期間】	北米高配当株ファンド（毎月決算型）　第26特定期間 北米高配当株ファンド（年２回決算型）　第26期 (自　2025年12月24日至　2026年6月23日)
【ファンド名】	北米高配当株ファンド（毎月決算型） 北米高配当株ファンド（年２回決算型）
【発行者名】	三井住友ＤＳアセットマネジメント株式会社
【代表者の役職氏名】	代表取締役社長　荻原　亘
【本店の所在の場所】	東京都港区虎ノ門一丁目１７番１号
【事務連絡者氏名】	竹本　政司
【連絡場所】	東京都港区虎ノ門一丁目１７番１号
【電話番号】	03-6205-0265
【縦覧に供する場所】	該当事項はありません。

第一部【ファンド情報】

第１【ファンドの状況】

１【ファンドの性格】

（１）【ファンドの目的及び基本的性格】

①ファンドの目的

当ファンドは、マザーファンドへの投資を通じて北米の株式等に投資することにより、信託財産の中長期的な成長を目指して運用を行います。

②信託金の限度額

信託金の限度額は、各ファンド3,000億円とします。委託会社は、受託会社と合意のうえ、限度額を変更することができます。

③ファンドの基本的性格

当ファンドにおける一般社団法人資産運用業協会による商品分類・属性区分は以下の通りです。

＜商品分類表＞

北米高配当株ファンド（毎月決算型）
北米高配当株ファンド（年２回決算型）

単位型・追加型	投資対象地域	投資対象資産 （収益の源泉）
単位型 追加型	国　　内 海　　外 内　　外	株　　式 債　　券 不動産投信 その他資産 （　　） 資産複合

（注）当ファンドが該当する商品分類を網掛け表示しています。

＜属性区分表＞

北米高配当株ファンド（毎月決算型）

投資対象資産	決算頻度	投資対象地域	投資形態	為替ヘッジ

株式 一般 大型株 中小型株 債券 一般 公債 社債 その他債券 クレジット属性 （　　） 不動産投信 その他資産 （投資信託証券 （株式　一般）） 資産複合 （　　） 資産配分固定型 資産配分変更型	年１回 年２回 年４回 年６回 （隔月） 年12回 （毎月） 日々 その他 （　　）	グローバル 日本 北米 欧州 アジア オセアニア 中南米 アフリカ 中近東 （中東） エマージング	ファミリーファンド ファンド・オブ・ファンズ	あり （　　） なし

（注）当ファンドが該当する属性区分を網掛け表示しています。

北米高配当株ファンド（年２回決算型）

投資対象資産	決算頻度	投資対象地域	投資形態	為替ヘッジ

株式 一般 大型株 中小型株 債券 一般 公債 社債 その他債券 クレジット属性 （　　） 不動産投信 その他資産 （投資信託証券 （株式　一般）） 資産複合 （　　） 資産配分固定型 資産配分変更型	年１回 年２回 年４回 年６回 （隔月） 年12回 （毎月） 日々 その他 （　　）	グローバル 日本 北米 欧州 アジア オセアニア 中南米 アフリカ 中近東 （中東） エマージング	ファミリーファンド ファンド・オブ・ファンズ	あり （　　） なし

（注）当ファンドが該当する属性区分を網掛け表示しています。

※属性区分表に記載している「為替ヘッジ」は、対円での為替リスクに対するヘッジの有無を記載しております。
※商品分類および属性区分は、一般社団法人資産運用業協会「商品分類に関する指針」に基づき記載しています。
※商品分類および属性区分の用語の定義については下記をご覧ください。なお、一般社団法人資産運用業協会のホームページ（https://www.imaj.or.jp/）でもご覧頂けます。

一般社団法人資産運用業協会「商品分類に関する指針」

≪商品分類表定義≫

１．単位型投信・追加型投信の区分
（１）単位型投信… 当初、募集された資金が一つの単位として信託され、その後の追加設定は一切行われないファンドをいう。
（２）追加型投信… 一度設定されたファンドであってもその後追加設定が行われ従来の信託財産とともに運用されるファンドをいう。

２．投資対象地域による区分
（１）国内… 目論見書または投資信託約款において、組入資産による主たる投資収益が実質的に国内の資産を源泉とする旨の記載があるものをいう。
（２）海外… 目論見書または投資信託約款において、組入資産による主たる投資収益が実質的に海外の資産を源泉とする旨の記載があるものをいう。
（３）内外… 目論見書または投資信託約款において、国内および海外の資産による投資収益を実質的に源泉とする旨の記載があるものをいう。

３．投資対象資産（収益の源泉）による区分

（１）株式…　目論見書または投資信託約款において、組入資産による主たる投資収益が実質的に株式を源泉とする旨の記載があるものをいう。

（２）債券…　目論見書または投資信託約款において、組入資産による主たる投資収益が実質的に債券を源泉とする旨の記載があるものをいう。

（３）不動産投信（リート）…
目論見書または投資信託約款において、組入資産による主たる投資収益が実質的に不動産投資信託の受益証券および不動産投資法人の投資証券を源泉とする旨の記載があるものをいう。

（４）その他資産…目論見書または投資信託約款において、組入資産による主たる投資収益が実質的に上記（１）から（３）に掲げる資産以外の資産を源泉とする旨の記載があるものをいう。なお、その他資産と併記して具体的な収益の源泉となる資産の名称記載も可とする。

（５）資産複合…　目論見書または投資信託約款において、上記（１）から（４）に掲げる資産のうち複数の資産による投資収益を実質的に源泉とする旨の記載があるものをいう。

４．独立した区分

（１）ＭＭＦ（マネー・マネージメント・ファンド）…
「ＭＲＦ及びＭＭＦの運営に関する規則」に定めるＭＭＦをいう。

（２）ＭＲＦ（マネー・リザーブ・ファンド）…
「ＭＲＦ及びＭＭＦの運営に関する規則」に定めるＭＲＦをいう。

（３）ＥＴＦ…投資信託及び投資法人に関する法律施行令（平成12年政令480号）第12条第１号及び第２号に規定する証券投資信託並びに租税特別措置法（昭和32年法律第26号）第９条の４の２に規定する上場証券投資信託をいう。

５.補足分類

（１）インデックス型…目論見書または投資信託約款において、各種指数に連動する運用成果を目指す旨の記載があるものをいう。

（２）特殊型…　目論見書または投資信託約款において、投資者に対して注意を喚起することが必要と思われる特殊な仕組みあるいは運用手法の記載があるものをいう。
なお、下記の属性区分で特殊型の小分類において「条件付運用型」に該当する場合には当該小分類を括弧書きで付記するものとし、それ以外の小分類に該当する場合には当該小分類を括弧書きで付記できるものとする。

≪属性区分表定義≫

１．投資対象資産による属性区分

（１）株式

①一般…　次の大型株、中小型株属性にあてはまらないすべてのものをいう。

②大型株…　目論見書または投資信託約款において、主として大型株に投資する旨の記載があるものをいう。

③中小型株…目論見書または投資信託約款において、主として中小型株に投資する旨の記載があるものをいう。

（２）債券

①一般…　次の公債、社債、その他債券属性にあてはまらないすべてのものをいう。

②公債…　目論見書または投資信託約款において、日本国または各国の政府の発行する国債（地方債、政府保証債、政府機関債、国際機関債を含む。以下同じ。）に主として投資する旨の記載があるものをいう。

③社債…　目論見書または投資信託約款において、企業等が発行する社債に主として投資する旨の記載があるものをいう。

④その他債券…目論見書または投資信託約款において、公債または社債以外の債券に主として投資する旨の記載があるものをいう。

⑤格付等クレジットによる属性…
目論見書または投資信託約款において、上記①から④の「発行体」による区分のほか、特にクレジットに対して明確な記載があるものについては、上記①から④に掲げる区分に加え「高格付債」「低格付債」等を併記することも可とする。

（３）不動産投信…　これ以上の詳細な分類は行わないものとする。

（４）その他資産…　組み入れている資産を記載するものとする。

（５）資産複合…　以下の小分類に該当する場合には当該小分類を併記することができる。

①資産配分固定型…目論見書または投資信託約款において、複数資産を投資対象とし、組入比率については固定的とする旨の記載があるものをいう。なお、組み合わせている資産を列挙するものとする。

②資産配分変更型…目論見書または投資信託約款において、複数資産を投資対象とし、組入比率については、機動的な変更を行う旨の記載があるものもしくは固定的とする旨の記載がないものをいう。なお、組み合わせている資産を列挙するものとする。

２．決算頻度による属性区分

①年１回…　目論見書または投資信託約款において、年１回決算する旨の記載があるものをいう。

②年２回…　目論見書または投資信託約款において、年２回決算する旨の記載があるものをいう。

③年４回…　目論見書または投資信託約款において、年４回決算する旨の記載があるものをいう。

④年６回（隔月）…目論見書または投資信託約款において、年６回決算する旨の記載があるものをいう。

⑤年12回（毎月）…目論見書または投資信託約款において、年12回（毎月）決算する旨の記載があるものをいう。

⑥日々…　目論見書または投資信託約款において、日々決算する旨の記載があるものをいう。

⑦その他…　上記属性にあてはまらないすべてのものをいう。

３．投資対象地域による属性区分（重複使用可能）

①グローバル…　目論見書または投資信託約款において、組入資産による投資収益が世界の資産を源泉とする旨の記載があるものをいう。なお、「世界の資産」の中に「日本」を含むか含まないかを明確に記載するものとする。

②日本…　目論見書または投資信託約款において、組入資産による投資収益が日本の資産を源泉とする旨の記載があるものをいう。

③北米…　目論見書または投資信託約款において、組入資産による投資収益が北米地域の資産を源泉とする旨の記載があるものをいう。

④欧州…　目論見書または投資信託約款において、組入資産による投資収益が欧州地域の資産を源泉とする旨の記載があるものをいう。

⑤アジア…　目論見書または投資信託約款において、組入資産による投資収益が日本を除くアジア地域の資産を源泉とする旨の記載があるものをいう。

⑥オセアニア…　目論見書または投資信託約款において、組入資産による投資収益がオセアニア地域の資産を源泉とする旨の記載があるものをいう。

⑦中南米…　目論見書または投資信託約款において、組入資産による投資収益が中南米地域の資産を源泉とする旨の記載があるものをいう。

⑧アフリカ…　目論見書または投資信託約款において、組入資産による投資収益がアフリカ地域の資産を源泉とする旨の記載があるものをいう。

⑨中近東（中東）…　目論見書または投資信託約款において、組入資産による投資収益が中近東地域の資産を源泉とする旨の記載があるものをいう。

⑩エマージング…　目論見書または投資信託約款において、組入資産による投資収益がエマージング地域（新興成長国（地域））の資産を源泉とする旨の記載があるものをいう。

４．投資形態による属性区分

①ファミリーファンド…　目論見書または投資信託約款において、親投資信託（ファンド・オブ・ファンズにのみ投資されるものを除く。）を投資対象として投資するものをいう。

②ファンド・オブ・ファンズ…　「投資信託等の運用に関する規則」第２条に規定するファンド・オブ・ファンズをいう。

５．為替ヘッジによる属性区分

①為替ヘッジあり…目論見書または投資信託約款において、為替のフルヘッジまたは一部の資産に為替のヘッジを行う旨の記載があるものをいう。

②為替ヘッジなし…目論見書または投資信託約款において、為替のヘッジを行わない旨の記載があるものまたは為替のヘッジを行う旨の記載がないものをいう。

６．インデックスファンドにおける対象インデックスによる属性区分

①日経225

②ＴＯＰＩＸ

③その他の指数…上記指数にあてはまらないすべてのものをいう。

７．特殊型

①ブル・ベア型…　目論見書または投資信託約款において、派生商品をヘッジ目的以外に用い、積極的に投資を行うとともに各種指数・資産等への連動もしくは逆連動（一定倍の連動もしくは逆連動を含む。）を目指す旨の記載があるものをいう。

②条件付運用型…　目論見書または投資信託約款において、仕組債への投資またはその他特殊な仕組みを用いることにより、目標とする投資成果（基準価額、償還価額、収益分配金等）や信託終了日等が、明示的な指標等の値により定められる一定の条件によって決定される旨の記載があるものをいう。

③ロング・ショート型／絶対収益追求型…
目論見書または投資信託約款において、特定の市場に左右されにくい収益の追求を目指す旨もしくはロング・ショート戦略により収益の追求を目指す旨の記載があるものをいう。

④その他型…　目論見書または投資信託約款において、上記①から③に掲げる属性のいずれにも該当しない特殊な仕組みあるいは運用手法の記載があるものをいう。

（２）【ファンドの沿革】

2013年６月28日　信託契約締結、設定、運用開始

2019年４月１日　ファンドの委託会社としての業務を大和住銀投信投資顧問株式会社から三井住友ＤＳアセットマネジメント株式会社へ承継

2022年９月21日　信託期間の終了日を2023年６月23日から2028年６月23日に変更

（３）【ファンドの仕組み】

イ　当ファンドの関係法人とその役割

（イ）委託会社　「三井住友ＤＳアセットマネジメント株式会社」

証券投資信託契約に基づき、信託財産の運用指図、投資信託説明書（目論見書）および運用報告書の作成等を行います。

（ロ）受託会社　「三井住友信託銀行株式会社」

証券投資信託契約に基づき、信託財産の保管・管理・計算等を行います。なお、信託事務の一部につき、株式会社日本カストディ銀行に委託することがあります。また、外国における資産の保管は、その業務を行うに充分な能力を有すると認められる外国の金融機関が行う場合があります。

（ハ）販売会社

委託会社との間で締結される販売契約（名称の如何を問いません。）に基づき、当ファンドの募集・販売の取扱い、投資信託説明書（目論見書）の提供、受益者からの一部解約実行請求の受付け、受益者への収益分配金、一部解約金および償還金の支払事務等を行います。

（ニ）投資顧問会社（運用の委託先）「プリンシパル・グローバル・インベスターズ・エルエルシー」

委託会社との間で締結される投資一任契約（運用委託契約）に基づき、マザーファンドの運用指図に関する権限の委託を受け、信託財産の運用を行います。

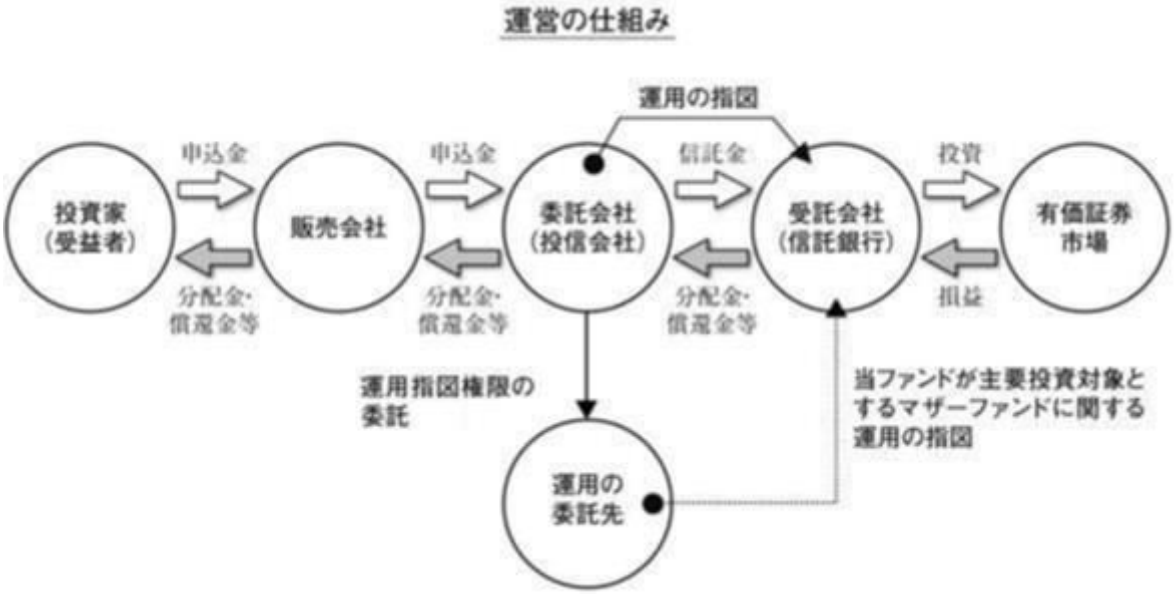

ロ　委託会社の概況

（イ）資本金の額

20億円（2026年7月31日現在）

（ロ）会社の沿革

1985年７月15日　三生投資顧問株式会社設立
1987年２月20日　証券投資顧問業の登録
1987年６月10日　投資一任契約にかかる業務の認可
1999年１月１日　三井生命保険相互会社の特別勘定運用部門と統合
1999年２月５日　三生投資顧問株式会社から三井生命グローバルアセットマネジメント株式会社へ商号変更
2000年１月27日　証券投資信託委託業の認可取得

2002年12月１日　住友ライフ・インベストメント株式会社、スミセイ グローバル投信株式会社、三井住友海上アセットマネジメント株式会社およびさくら投信投資顧問株式会社と合併し、三井住友アセットマネジメント株式会社に商号変更
2013年４月１日　トヨタアセットマネジメント株式会社と合併
2019年４月１日　大和住銀投信投資顧問株式会社と合併し、三井住友ＤＳアセットマネジメント株式会社に商号変更

（ハ）大株主の状況

（2026年7月31日現在）

名称	住所	所有株式数（株）	比率（%）
株式会社三井住友フィナンシャルグループ	東京都千代田区丸の内一丁目１番２号	16,977,897	50.1
株式会社大和証券グループ本社	東京都千代田区丸の内一丁目９番１号	7,946,406	23.5
三井住友海上火災保険株式会社	東京都千代田区神田駿河台三丁目９番地	5,080,509	15.0
住友生命保険相互会社	大阪府大阪市中央区城見一丁目４番35号	3,528,000	10.4
三井住友信託銀行株式会社	東京都千代田区丸の内一丁目４番１号	337,248	1.0

ハ　ファンドの運用形態（ファミリーファンド方式による運用）

「ファミリーファンド方式」とは、複数のファンドを合同運用する仕組みで、受益者の資金をまとめて「ベビーファンド」とし、「ベビーファンド」の資金の全部または一部を「マザーファンド」に投資することにより、実質的な運用は「マザーファンド」において行う仕組みです。

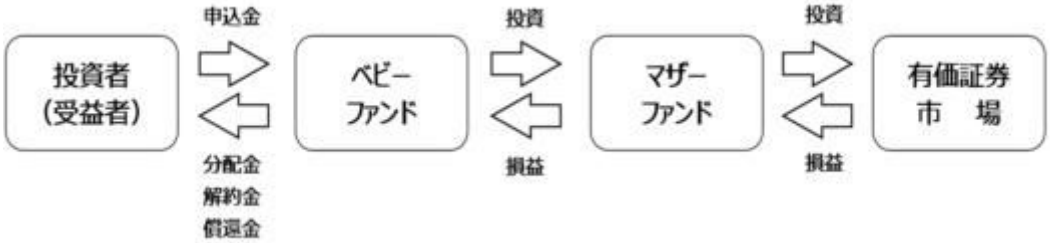

2【投資方針】

（１）【投資方針】

①北米高配当株マザーファンドへの投資を通じて、主に北米の取引所※に上場する株式等を中心に実質的に投資することで、安定した配当収益の確保とともに、中長期的な信託財産の成長を目指します。
・株式（優先株式を含みます。）以外に、ＤＲ、ＲＥＩＴ、ＭＬＰにも投資する場合があります。
※金融商品取引法第２条第16項に規定する金融商品取引所および金融商品取引法第２条第８項第３号ロに規定する外国金融商品市場をいいます。以下同じです。

②銘柄の選定にあたっては、配当利回りの水準に着目しつつ、ボトムアップによる個々の企業のファンダメンタルズ分析により、利益の成長性、配当の持続性、財務の健全性およびバリュエーションなどを考慮して行います。

③実質組入外貨建資産については、原則として為替ヘッジは行いません。

④資金動向、市況動向等によっては、上記のような運用ができない場合があります。

ファンドの特色

1 北米の金融商品取引所に上場している株式等を実質的な投資対象とし、安定した配当収益の確保とともに信託財産の中長期的な成長を目指します。

- □ 北米高配当株マザーファンドへの投資を通じて、主に米国・カナダの金融商品取引所に上場している株式等に投資を行います。
- □ 銘柄の選定に当たっては、主に配当利回りの水準に着目しつつ、企業のファンダメンタルズ分析により利益の成長性、配当の持続性、財務の健全性およびバリュエーション等を考慮して行います。
- □ 株式（優先株式を含みます。）に加え、REIT等にも投資を行う場合があります。
- □ 実質組入外貨建資産については、原則として為替ヘッジを行いません。

REITとは
不動産投資信託のことで、英語のReal Estate Investment Trustの頭文字をつなげて「REIT（リート）」と呼ばれています。多くの投資者から資金を集めて不動産に投資し、主にその賃料を基にした利益に応じて配当金を支払うしくみの商品です。

2 マザーファンドにおける運用指図にかかる権限をプリンシパル・グローバル・インベスターズ・エルエルシーへ委託します。

3 「毎月決算型」と「年2回決算型」の2つのファンドからお選びいただけます。

▶毎月決算型

□毎月23日(休業日の場合は翌営業日)に決算を行い、原則として分配を目指します。
□また、毎年1、4、7、10月の決算時には基準価額の水準などを考慮し、配当等収益に加え売買益(評価益を含みます。)等を中心に分配する場合があります。

▶年2回決算型

□毎年6月、12月の23日(休業日の場合は翌営業日)に決算を行い、分配金額を決定します。

	1月	2月	3月	4月	5月	6月	7月	8月	9月	10月	11月	12月
毎月決算型	決算 ¥	決算 ¥	決算 ¥	決算 ¥	決算 ¥	決算 ¥	決算 ¥	決算 ¥	決算 ¥	決算 ¥	決算 ¥	決算 ¥
年2回決算型						決算 ¥						決算 ¥

※上記は分配のイメージであり、今後の分配金の支払いおよびその金額について保証するものではありません。

□ 販売会社によっては、2つのファンド間でスイッチングが可能です。スイッチングのお取扱いについては、各販売会社までお問い合わせください。なお、販売会社によっては、一部のファンドのみのお取扱いとなる場合があります。
□ 委託会社の判断により分配を行わない場合もあるため、将来の分配金の支払いおよびその金額について保証するものではありません。

※資金動向、市況動向等によっては、上記のような運用ができない場合があります。

ファンドのしくみ

■ファミリーファンド方式を採用し、マザーファンドの組入れを通じて、実際の運用を行います。

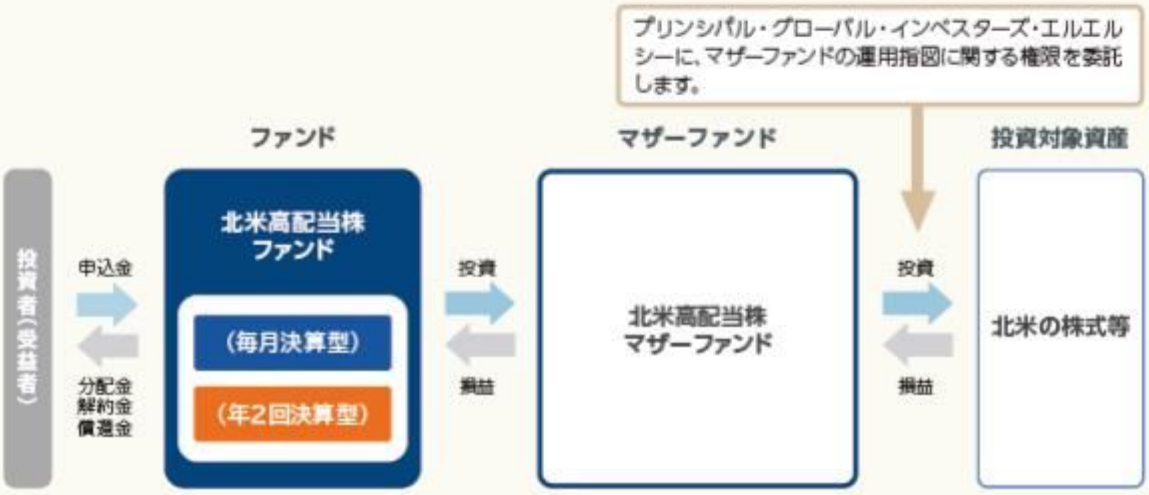

マザーファンドの実質的な運用を行う運用会社について

［プリンシパル・アセット・マネジメント*の概要］

会社概要	●プリンシパル・ファイナンシャル・グループは、1879年に米国で設立された世界有数のグローバル金融サービス機関であり、傘下の資産運用部門であるプリンシパル・アセット・マネジメント*を通じて個人や法人の投資家に対してリタイアメント・サービス、資産運用、保険等の様々な金融商品ならびにサービスを提供しています。 ●プリンシパル・アセット・マネジメント*は、自社の運用に加えて、戦略特化型運用会社を傘下に持ち、世界の幅広い投資家に対して、多様な運用戦略を提供しています。 ●株式運用においては、長年にわたり、配当水準の高さに着目し、企業調査をベースとし、長期保有を行う戦略を展開しています。
拠点	●北米、中南米、ヨーロッパ、中東およびアジア環太平洋に30を超える拠点を展開しています。 ●傘下に戦略特化型運用会社を持ち、グループ全体として各アセットクラスに応じた専門の投資チームを形成しています（専門チーム数は12）。
従業員数	1,921名（うち運用プロフェッショナル673名）
運用資産残高	約97兆円（約6,018億米ドル）

□2010年12月に責任投資原則（PRI）に署名しています。

（注）2026年6月末現在、1米ドル＝162.525円で円換算

［運用プロセス］

□マザーファンドの実質的な運用は、プリンシパル・グローバル・インベスターズ・エルエルシーが行います。
□プリンシパル・エクイティーズ 米国大型バリュー・インカム株式運用チームの専任ファンドマネージャー3名（平均運用経験33年）*が担当します。
*2026年6月末現在

北米市場に上場している株式等
北米の金融商品取引所に上場している株式等を投資対象とします。

▼

調査対象銘柄
時価総額、流動性、配当状況、割高/割安の度合いなどから調査対象銘柄を選定します。

▼

投資候補銘柄
業種および個別銘柄分析を実施します。個別銘柄分析では、定性分析（ビジネスモデル、競争力、収益性、配当の伸び、経営陣の能力、株主還元姿勢等）と定量分析（各種バリュエーション指標）を通じて、銘柄の絞込みを行います。

▼

ポートフォリオ
アナリストの推奨を踏まえ、最終的にポートフォリオマネジャーが組入銘柄とその比率を決定し、ポートフォリオを構築します。

※上記の運用プロセスは2026年7月末現在のものであり、今後変更される場合があります。

（出所）プリンシパル・アセット・マネジメント*の情報を基に委託会社作成
*プリンシパル・アセット・マネジメントは、プリンシパル・グローバル・インベスターズのサービスブランド名です。

分配金に関する留意事項

■分配金は、預貯金の利息とは異なり、ファンドの純資産から支払われますので、分配金が支払われると、その金額相当分、基準価額は下がります。

■分配金は、計算期間中に発生した収益（経費控除後の配当等収益および評価益を含む売買益）を超えて支払われる場合があります。その場合、当期決算日の基準価額は前期決算日と比べて下落することになります。
また、分配金の水準は、必ずしも計算期間におけるファンドの収益率を示すものではありません。

（計算期間中に発生した収益を超えて支払われる場合）

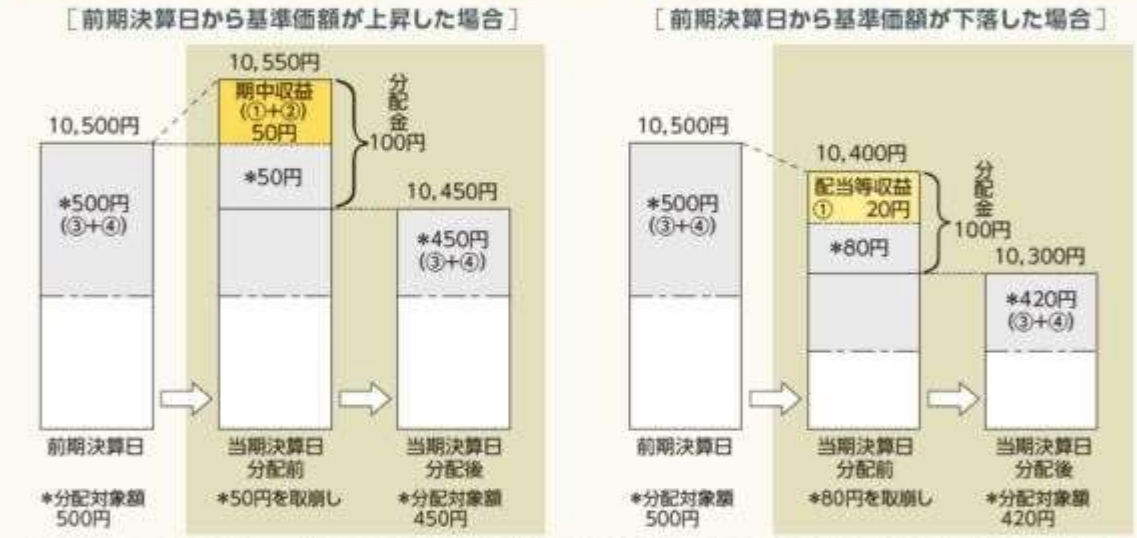

(注)分配対象額は、①経費控除後の配当等収益および②経費控除後の評価益を含む売買益ならびに③分配準備積立金および④収益調整金です。
分配金は、分配方針に基づき、分配対象額から支払われます。

※上記はイメージであり、実際の分配金額や基準価額を示唆するものではありませんのでご留意ください。

■投資者のファンドの購入価額によっては、分配金の一部または全部が、実質的には元本の一部払戻しに相当する場合があります。ファンド購入後の運用状況により、分配金額より基準価額の値上がりが小さかった場合も同様です。

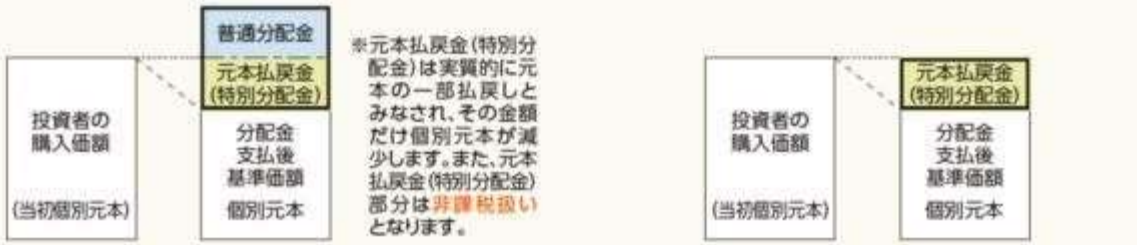

普通分配金:個別元本(投資者のファンドの購入価額)を上回る部分からの分配金です。
元本払戻金(特別分配金):個別元本を下回る部分からの分配金です。分配後の投資者の個別元本は、元本払戻金(特別分配金)の額だけ減少します。

（２）【投資対象】

①投資の対象とする資産の種類

この信託において投資の対象とする資産の種類は、次に掲げるものとします。

１．次に掲げる特定資産（「特定資産」とは、投資信託及び投資法人に関する法律第２条第１項で定めるものをいいます。以下同じ。）

イ．有価証券

ロ．デリバティブ取引に係る権利（金融商品取引法第２条第20項に規定するものをいい、信託約款

に定めるものに限ります。）
ハ．金銭債権
ニ．約束手形（金融商品取引法第２条第１項第15号に掲げるものを除きます。）
２．次に掲げる特定資産以外の資産
イ．為替手形

②運用の指図範囲

委託会社は、信託金を、主として三井住友ＤＳアセットマネジメント株式会社を委託会社とし、三井住友信託銀行株式会社を受託会社として締結された北米高配当株マザーファンド（以下「マザーファンド」といいます。）ならびに次の有価証券（金融商品取引法第２条第２項の規定により有価証券とみなされる同項各号に掲げる権利を除きます。）に投資することを指図します。

１．株券または新株引受権証書
２．国債証券
３．地方債証券
４．特別の法律により法人の発行する債券
５．社債券（新株引受権証券と社債券とが一体となった新株引受権付社債券（以下「分離型新株引受権付社債券」といいます。）の新株引受権証券を除きます。）
６．資産の流動化に関する法律に規定する特定社債券（金融商品取引法第２条第１項第４号で定めるものをいいます。）
７．特別の法律により設立された法人の発行する出資証券（金融商品取引法第２条第１項第６号で定めるものをいいます。）
８．協同組織金融機関にかかる優先出資証券（金融商品取引法第２条第１項第７号で定めるものをいいます。）
９．資産の流動化に関する法律に規定する優先出資証券または新優先出資引受権を表示する証券（金融商品取引法第２条第１項第８号で定めるものをいいます。）
10．コマーシャル・ペーパー
11．新株引受権証券（分離型新株引受権付社債券の新株引受権証券を含みます。以下同じ。）および新株予約権証券
12．外国または外国の者の発行する証券または証書で、前各号の証券または証書の性質を有するもの
13．投資信託または外国投資信託の受益証券（金融商品取引法第２条第１項第10号で定めるものをいいます。）
14．投資証券または外国投資証券（金融商品取引法第２条第１項第11号で定めるものをいいます。）
15．外国貸付債権信託受益証券（金融商品取引法第２条第１項第18号で定めるものをいいます。）
16．オプションを表示する証券または証書（金融商品取引法第２条第１項第19号で定めるものをいい、有価証券に係るものに限ります。）
17．預託証書（金融商品取引法第２条第１項第20号で定めるものをいいます。）
18．外国法人が発行する譲渡性預金証書
19．指定金銭信託の受益証券（金融商品取引法第２条第１項第14号で定める受益証券発行信託の受益証券に限ります。）
20．抵当証券（金融商品取引法第２条第１項第16号で定めるものをいいます。）
21．貸付債権信託受益権であって金融商品取引法第２条第１項第14号で定める受益証券発行信託の受益証券に表示されるべきもの
22．外国の者に対する権利で前号の有価証券の性質を有するもの

なお、１の証券または証書、12ならびに17の証券または証書のうち１の証券または証書の性質を有するものを以下「株式」といい、２から６までの証券および12ならびに17の証券または証書のうち２から６までの証券の性質を有するものを以下「公社債」といい、13の証券および14の証券を以下「投資信託証券」といいます。

③その他の金融商品の運用の指図

委託会社は、信託金を、前記②の有価証券の他、次に掲げる金融商品（金融商品取引法第２条第２項の規定により有価証券とみなされる同項各号に掲げる権利を含みます。）により運用することを指図することができます。

１．預金

２．指定金銭信託（金融商品取引法第２条第１項第14号に規定する受益証券発行信託を除きます。）
３．コール・ローン
４．手形割引市場において売買される手形
５．貸付債権信託受益権であって金融商品取引法第２条第２項第１号で定めるもの
６．外国の者に対する権利で前号の権利の性質を有するもの
７．投資事業有限責任組合契約または有限責任事業組合契約に基づく権利（金融商品取引法第２条第２項第５号で定めるものをいいます。）
８．外国の法令に基づく権利であって、前号に掲げる権利に類するもの（金融商品取引法第２条第２項第６号で定めるものをいいます。）

また、この信託の設定、解約、償還、投資環境の変動等への対応等、委託会社が運用上必要と認めるときには、委託会社は、信託金を、主として前記の１から６までに掲げる金融商品により運用することの指図ができます。

（３）【運用体制】

イ　運用体制

当ファンドの運用の主要部分は、委託会社からマザーファンドの運用の指図に関する権限の委託を受けたプリンシパル・グローバル・インベスターズ・エルエルシーが、投資一任契約（運用委託契約）およびそれに付随するガイドラインに従って行います。

委託会社においては、追加設定・一部解約に伴う資金の流出入の管理、運用委託先への委託資産の増減の指示、余裕資金の運用等および運用委託先の運用状況（ガイドライン等の遵守状況、運用パフォーマンスなど）のモニタリング等を行います。

ロ　委託会社によるファンドの関係法人（販売会社を除く）に対する管理体制

ファンドの受託会社に対しては、信託財産の日常の管理業務（保管・管理・計算等）を通じて、信託事務の正確性・迅速性の確認を行い、問題がある場合は適宜改善を求めています。

運用委託先は、運用実績の優位性、運用会社の信用力・運用体制・資産管理体制の状況を確認の上、選定しています。また、定性・定量面における評価を継続的に実施するとともに、運用委託契約の継続可否を定期的に判断します。

［参考情報］プリンシパル・グローバル・インベスターズ・エルエルシーの運用体制

１．運用体制

各セクターを担当するアナリストが担当銘柄のスクリーニング、ファンダメンタルズの調査・分析、バリュエーション評価を実施し、ポートフォリオ・マネジャーに銘柄を推奨します。ポートフォリオ・マネジャーは最終的な投資判断の責任をもちます。

２．運用哲学

ボトムアップの銘柄選択による優れた収益の創出を目指します。ファンダメンタルズ分析に基づき、各セクター・業種の中で優れた事業を展開し、配当政策にコミットした優良企業に魅力的な株価水準で投資を行います。投資スタイルは、長期投資であり、優れた事業を展開する企業に、企業或いは業界特有の理由によってミスプライシングが生じていると判断した際に購入する逆張りバイアスのポジション・エントリーを行います。

３．運用プロセス

・ファンダメンタルズ分析：業種および企業の分析により、業界トレンドや長期的に優れた事業展開が見込まれる銘柄を特定します。投資期間中に想定される投資機会とリスクを分析します。
・「優良企業」リスト：各セクターにおいて企業を独自の5つのファクター（ビジネスモデル、競争力、財務健全性、株主重視政策、収益性向上カタリスト）でランキングし、投資機会としての妥当性を判断します。
・バリュエーション：5年の投資期間を仮定した際の「優良企業」の内在価値を決定します。
・銘柄選択およびポートフォリオ構築：セクターウェイトは中立としつつ、質が高く、且つ株価が割安な銘柄を購入します。

（４）【分配方針】

各ファンドの分配方針は以下の通りです。

［毎月決算型］

毎決算時（毎月の23日。ただし、休業日の場合は翌営業日）に、原則として以下の方針に基づき分配を行います。

イ．分配対象額の範囲は、経費控除後の利子・配当収益および売買益（評価損益を含みます。）等の範囲内とします。

ロ．収益分配金額は、基準価額水準、市況動向等を勘案して、委託会社が決定します。ただし、分配対象額が少額な場合等には分配を行わないことがあります。

ハ．留保益の運用については特に制限を設けず、委託会社の判断に基づき、元本部分と同一の運用を行います。

＊将来の分配金の支払いおよびその金額について保証するものではありません。

毎月決算型は計算期間中の基準価額の変動にかかわらず継続的な分配を目指します。このため、計算期間中の基準価額の上昇分を上回る分配を行う場合があります。分配金額は運用状況等により変動することがあります。

［年２回決算型］

毎決算時（毎年６月、12月の23日。ただし、休業日の場合は翌営業日）に、原則として以下の方針に基づき分配金額を決定します。

イ．分配対象額の範囲は、経費控除後の利子・配当収益および売買益（評価損益を含みます。）等の範囲内とします。

ロ．収益分配金額は、基準価額水準、市況動向等を勘案して、委託会社が決定します。ただし、分配対象額が少額な場合等には分配を行わないことがあります。

ハ．留保益の運用については特に制限を設けず、委託会社の判断に基づき、元本部分と同一の運用を行います。

＊将来の分配金の支払いおよびその金額について保証するものではありません。

年２回決算型は複利効果による信託財産の成長を優先するため、分配を極力抑制します。
（基準価額水準、市況動向等によっては変更する場合があります。）

（５）【投資制限】

当ファンドは、委託会社による当ファンドの運用に関して以下のような一定の制限および限度を定めています。

①信託約款に定める投資制限

イ．株式等への投資制限

(イ)株式への実質投資割合には、制限を設けません。

＊実質投資割合とは、信託財産に属するマザーファンドの時価総額の割合にマザーファンドの信託財産の純資産総額に占める当該資産の時価総額の割合を乗じて得たものをいいます。以下同じです。

(ロ)委託会社は、取得時において信託財産に属する新株引受権証券および新株予約権証券の時価総額とマザーファンドの信託財産に属する新株引受権証券および新株予約権証券の時価総額のうち信託財産に属するとみなした額との合計額が、信託財産の純資産総額の100分の20を超えることとなる投資の指図をしません。

＊信託財産に属するとみなした額とは、信託財産に属するマザーファンドの時価総額にマザーファンドの信託財産の純資産総額に占める当該資産の時価総額の割合を乗じて得た額をいいます。以下同じです。

ロ．投資する株式等の範囲

(イ)委託会社が投資することを指図する株式、新株引受権証券および新株予約権証券は、取引所に

上場されている株式の発行会社の発行するもの、取引所に準ずる市場において取引されている株式の発行会社の発行するものとします。ただし、株主割当または社債権者割当により取得する株式、新株引受権証券および新株予約権証券については、この限りではありません。

(ロ)前記にかかわらず、上場予定または登録予定の株式、新株引受権証券および新株予約権証券で目論見書等において上場または登録されることが確認できるものについては、委託会社が投資することを指図することができるものとします。

ハ．同一銘柄の株式等への投資制限

(イ)委託会社は、取得時において信託財産に属する同一銘柄の株式の時価総額とマザーファンドの信託財産に属する当該同一銘柄の株式の時価総額のうち信託財産に属するとみなした額との合計額が、信託財産の純資産総額の100分の10を超えることとなる投資の指図をしません。

(ロ)委託会社は、取得時において信託財産に属する同一銘柄の新株引受権証券および新株予約権証券の時価総額とマザーファンドの信託財産に属する当該同一銘柄の新株引受権証券および新株予約権証券の時価総額のうち信託財産に属するとみなした額との合計額が、信託財産の純資産総額の100分の５を超えることとなる投資の指図をしません。

ニ．投資信託証券への投資制限

委託会社は、信託財産に属する投資信託証券（マザーファンドおよび取引所上場の投資信託証券を除きます。）の時価総額とマザーファンドの信託財産に属する投資信託証券（取引所上場の投資信託証券を除きます。）の時価総額のうち信託財産に属するとみなした額との合計額が、信託財産の純資産総額の100分の５を超えることとなる投資の指図をしません。

ホ．マスター・リミテッド・パートナーシップへの投資制限

委託会社は、信託財産に属するマスター・リミテッド・パートナーシップ（以下「ＭＬＰ」といいます。）の時価総額とマザーファンドの信託財産に属するＭＬＰの時価総額のうち信託財産に属するとみなした額との合計額が、信託財産の純資産総額の100分の50以上となる投資の指図をしません。

ヘ．信用取引の運用指図

(イ)委託会社は、信託財産の効率的な運用に資するため、信用取引により株券を売付けることの指図をすることができます。なお、当該売付の決済については、株券の引き渡しまたは買戻しにより行うことの指図をすることができるものとします。

(ロ)前項の信用取引の指図は、当該売付けにかかる建玉の時価総額とマザーファンドの信託財産に属する当該売付にかかる建玉の時価総額のうち信託財産に属するとみなした額との合計額が、信託財産の純資産総額の範囲内とします。

(ハ)信託財産の一部解約等の事由により前項の売付にかかる建玉の時価総額の合計額が信託財産の純資産総額を超えることとなった場合には、委託会社は速やかに、その超える額に相当する売付の一部を決済するための指図をするものとします。

ト．先物取引等の運用指図・目的・範囲

(イ)委託会社は、信託財産に属する資産の効率的な運用に資するため、ならびに価格変動リスクを回避するため、わが国の取引所における有価証券先物取引（金融商品取引法第28条第８項第３号イに掲げるものをいいます。）、有価証券指数等先物取引（金融商品取引法第28条第８項第３号ロに掲げるものをいいます。）および有価証券オプション取引（金融商品取引法第28条第８項第３号ハに掲げるものをいいます。）ならびに外国の取引所におけるこれらの取引と類似の取引を行うことの指図をすることができます。なお、選択権取引は、オプション取引に含めて取り扱うものとします（以下同じ。）。

(ロ)委託会社は、信託財産に属する資産の効率的な運用に資するため、ならびに価格変動リスクを回避するため、わが国の取引所における通貨にかかる先物取引ならびに外国の取引所における通貨にかかる先物取引およびオプション取引を行うことの指図をすることができます。

(ハ)委託会社は、信託財産に属する資産の効率的な運用に資するため、ならびに価格変動リスクを回避するため、わが国の取引所における金利にかかる先物取引およびオプション取引ならびに外国の取引所におけるこれらの取引と類似の取引を行うことの指図をすることができます。

チ．スワップ取引の運用指図・目的・範囲

(イ)委託会社は、信託財産に属する資産の効率的な運用に資するため、ならびに価格変動リスクを回避するため、異なった通貨、異なった受取金利または異なった受取金利とその元本を一定の条件のもとに交換する取引（以下「スワップ取引」といいます。）を行うことの指図をすることができます。

(ロ)スワップ取引の指図にあたっては、当該取引の契約期限が、原則として信託約款に定める信託期間を超えないものとします。ただし、当該取引が当該信託期間内で全部解約が可能なものについてはこの限りではありません。

(ハ)スワップ取引の評価は、当該取引契約の相手方が市場実勢金利等をもとに算出した価額で評価するものとします。

(ニ)委託会社は、スワップ取引を行うにあたり担保の提供あるいは受入れが必要と認めたときは、担保の提供あるいは受入れの指図を行うものとします。

リ．金利先渡取引および為替先渡取引の運用指図・目的・範囲

(イ)委託会社は、信託財産に属する資産の効率的な運用に資するため、ならびに価格変動リスクを回避するため、金利先渡取引および為替先渡取引を行うことの指図をすることができます。

(ロ)金利先渡取引および為替先渡取引の指図にあたっては、当該取引の決済日が、原則として信託約款に定める信託期間を超えないものとします。ただし、当該取引が当該信託期間内で全部解約が可能なものについてはこの限りではありません。

(ハ)金利先渡取引および為替先渡取引の評価は、当該取引契約の相手方が市場実勢金利等をもとに算出した価額で評価するものとします。

(ニ)委託会社は、金利先渡取引および為替先渡取引を行うにあたり担保の提供あるいは受入れが必要と認めたときは、担保の提供あるいは受入れの指図を行うものとします。

(ホ)金利先渡取引とは、当事者間において、あらかじめ将来の特定の日（以下「決済日」といいます。）における決済日から一定の期間を経過した日（以下「満期日」といいます。）までの期間に係る国内または海外において代表的利率として公表される預金契約または金銭の貸借契約に基づく債権の利率（以下「指標利率」といいます。）の数値を取り決め、その取り決めに係る数値と決済日における当該指標利率の現実の数値との差にあらかじめ元本として定めた金額および当事者間で約定した日数を基準とした数値を乗じた額を決済日における当該指標利率の現実の数値で決済日における現在価値に割り引いた額の金銭の授受を約する取引をいいます。

(ヘ)為替先渡取引とは、当事者間において、あらかじめ決済日から満期日までの期間に係る為替スワップ取引（同一の相手方との間で直物外国為替取引および当該直物外国為替取引と反対売買の関係に立つ先物外国為替取引を同時に約定する取引をいいます。以下本項において同じ。）のスワップ幅（当該直物外国為替取引に係る外国為替相場と当該先物外国為替取引に係る外国為替相場との差を示す数値をいいます。以下本項において同じ。）を取り決め、その取り決めに係るスワップ幅から決済日における当該為替スワップ取引の現実のスワップ幅を差し引いた値にあらかじめ元本として定めた金額を乗じた額を決済日における指標利率の数値で決済日における現在価値に割り引いた額の金銭またはその取り決めに係るスワップ幅から決済日における当該為替スワップ取引の現実のスワップ幅を差し引いた値にあらかじめ元本として定めた金額を乗じた金額とあらかじめ元本として定めた金額について決済日を受渡日として行った先物外国為替取引を決済日における直物外国為替取引で反対売買したときの差金に係る決済日から満期日までの利息とを合算した額を決済日における指標利率の数値で決済日における現在価値に割り引いた額の金銭の授受を約する取引をいいます。

ヌ．同一銘柄の転換社債型新株予約権付社債等への投資制限

委託会社は、取得時において信託財産に属する同一銘柄の転換社債、ならびに新株予約権付社債のうち会社法第236条第１項第３号の財産が当該新株予約権付社債についての社債であって当該社債と当該新株予約権がそれぞれ単独で存在し得ないことをあらかじめ明確にしているもの（以下会社法施行前の旧商法第341条ノ３第１項第７号および第８号の定めがある新株予約権付社債を含め「転換社債型新株予約権付社債」といいます。）の時価総額とマザーファンドの信託財産に属する当該同一銘柄の転換社債ならびに転換社債型新株予約権付社債の時価総額のうち信託財産に属するとみなした額との合計額が、信託財産の純資産総額の100分の10を超えることとなる投資の指図を

しません。

ル．有価証券の貸付の指図および範囲

(イ)委託会社は、信託財産の効率的な運用に資するため、信託財産に属する株式および公社債を次の各号の範囲内で貸付の指図をすることができます。

(ａ)株式の貸付は、貸付時点において、貸付株式の時価合計額が、信託財産で保有する株式の時価合計額の50％を超えないものとします。

(ｂ)公社債の貸付は、貸付時点において、貸付公社債の額面金額の合計額が、信託財産で保有する公社債の額面金額の合計額の50％を超えないものとします。

(ロ)前項各号に定める限度額を超えることとなった場合には、委託会社は速やかに、その超える額に相当する契約の一部の解約を指図するものとします。

(ハ)委託会社は、有価証券の貸付にあたって必要と認めたときは、担保の受入れの指図を行うものとします。

ヲ．公社債の空売りの指図

(イ)委託会社は、信託財産の効率的な運用に資するため、信託財産の計算においてする信託財産に属さない公社債を売付けることの指図をすることができます。なお、当該売付の決済については、公社債（信託財産により借入れた公社債を含みます。）の引渡しまたは買戻しにより行うことの指図をすることができるものとします。

(ロ)前項の売付の指図は、当該売付にかかる公社債の時価総額が信託財産の純資産総額の範囲内とします。

(ハ)信託財産の一部解約等の事由により、前項の売付にかかる公社債の時価総額が信託財産の純資産総額を超えることとなった場合には、委託会社は速やかに、その超える額に相当する売付の一部を決済するための指図をするものとします。

ワ．公社債の借入れ

(イ)委託会社は、信託財産の効率的な運用に資するため、公社債の借入れの指図をすることができます。なお、当該公社債の借入れを行うにあたり担保の提供が必要と認められたときは、担保の提供の指図を行うものとします。

(ロ)前項の指図は、当該借入れにかかる公社債の時価総額が信託財産の純資産総額の範囲内とします。

(ハ)信託財産の一部解約等の事由により、前項の借入れにかかる公社債の時価総額が信託財産の純資産総額を超えることとなった場合には、委託会社は速やかに、その超える額に相当する借入れた公社債の一部を返還するための指図をするものとします。

(ニ)(イ)の借入れにかかる品借料は信託財産中から支弁するものとします。

カ．外貨建資産への投資制限

外貨建資産への実質投資割合には、制限を設けません。

なお、外貨建有価証券への投資については、わが国の国際収支上の理由等により特に必要と認められる場合には、制約されることがあります。

ヨ．外国為替予約の指図および範囲

(イ)委託会社は、信託財産の効率的な運用に資するため、外国為替の売買の予約を指図することができます。

(ロ)前(イ)の予約取引の指図は、信託財産にかかる為替の買予約の合計額と売予約の合計額との差額につき円換算した額が、信託財産の純資産総額を超えないものとします。ただし、信託財産に属する外貨建資産とマザーファンドの信託財産に属する外貨建資産のうち信託財産に属するとみなした額との合計額の為替変動リスクを回避するためにする当該予約取引の指図については、この限りではありません。

(ハ)前(ロ)の限度額を超えることとなった場合には、委託会社は所定の期間内に、その超える額に相当する為替予約の一部を解消するための外国為替の売買の予約取引の指図をするものとします。

タ．デリバティブ取引等に係る投資制限

委託会社は、デリバティブ取引等（金融商品取引法第２条第20項に規定するものをいい、新株予約権証券またはオプションを表示する証券もしくは証書に係る取引および選択権付債券売買を含みます。）については、一般社団法人資産運用業協会の規則に定める合理的な方法により算出した額が、信託財産の純資産総額を超えることとなる投資の指図をしません。

レ．信用リスク集中回避のための投資制限

一般社団法人資産運用業協会の規則に定める一の者に対する株式等エクスポージャー、債券等エクスポージャーおよびデリバティブ等エクスポージャーの信託財産の純資産総額に対する比率は、原則として、それぞれ100分の10、合計で100分の20を超えないものとし、当該比率を超えることとなった場合には、委託会社は、一般社団法人資産運用業協会の規則に従い当該比率以内となるよう調整を行うこととします。

ソ．資金の借入れ

(イ)委託会社は、信託財産の効率的な運用ならびに運用の安定性をはかるため、一部解約に伴う支払資金手当て（一部解約に伴う支払資金の手当てのために借入れた資金の返済を含みます。）を目的として、または再投資にかかる収益分配金の支払資金の手当てを目的として、資金借入れ（コール市場を通じる場合を含みます。）の指図をすることができます。なお、当該借入金をもって有価証券等の運用は行わないものとします。

(ロ)一部解約に伴う支払資金の手当てにかかる借入期間は、受益者への解約代金支払開始日から信託財産で保有する有価証券等の売却代金の受渡日までの間または受益者への解約代金支払開始日から信託財産で保有する有価証券等の解約代金入金日までの間もしくは受益者への解約代金支払開始日から信託財産で保有する有価証券等の償還金の入金日までの期間が５営業日以内である場合の当該期間とし、資金借入額は当該有価証券等の売却または解約代金および有価証券等の償還金の合計額を限度とします。ただし、資金の借入額は、借入指図を行う日における信託財産の純資産総額の10％の範囲内とします。

(ハ)収益分配金の再投資にかかる借入期間は信託財産から収益分配金が支弁される日からその翌営業日までとし、資金借入額は収益分配金の再投資額を限度とします。

(ニ)借入金の利息は信託財産中より支弁します。

ツ．受託会社による資金の立替え

(イ)信託財産に属する有価証券について、借替、転換、新株発行または株式割当がある場合で、委託会社の申し出があるときは、受託会社は資金の立替えをすることができます。

(ロ)信託財産に属する有価証券にかかる償還金等、株式の清算分配金、有価証券等にかかる利子等、株式の配当金およびその他の未収入金で、信託終了日までにその金額を見積もりうるものがあるときは、受託会社がこれを立替えて信託財産に繰り入れることができます。

(ハ)前(イ)および前(ロ)の立替金の決済および利息については、受託会社と委託会社との協議によりそのつど別にこれを定めます。

② 法令に基づく投資制限

イ 同一法人の発行する株式への投資制限（投資信託及び投資法人に関する法律第９条）

委託会社は、同一の法人の発行する株式を、その運用の指図を行うすべての委託者指図型投資信託につき、信託財産として有する当該株式にかかる議決権の総数（株主総会において決議をすることができる事項の全部につき議決権を行使することができない株式についての議決権を除き、会社法第879条第３項の規定により議決権を有するものとみなされる株式についての議決権を含みます。）が、当該株式にかかる議決権の総数に100分の50を乗じて得た数を超えることとなる場合においては、信託財産をもって当該株式を取得することを受託会社に指図することが禁じられています。

ロ デリバティブ取引にかかる投資制限（金融商品取引業等に関する内閣府令第130条第１項第８号）

委託会社は、信託財産に関し、金利、通貨の価格、金融商品市場における相場その他の指標にかかる変動その他の理由により発生し得る危険に対応する額としてあらかじめ委託会社が定めた合

理的な方法により算出した額が当該信託財産の純資産額を超えることとなる場合において、デリバティブ取引（新株予約権証券またはオプションを表示する証券もしくは証書にかかる取引および選択権付債券売買を含みます。）を行い、または継続することを受託会社に指図しないものとします。

ハ　信用リスク集中回避のための投資制限（金融商品取引業等に関する内閣府令第130条第１項第８号の２）

委託会社は、運用財産に関し、信用リスク（保有する有価証券その他の資産について取引の相手方の債務不履行その他の理由により発生し得る危険をいいます。）を適正に管理する方法としてあらかじめ委託会社が定めた合理的な方法に反することとなる取引を行うことを受託会社に指図しないものとします。

(参考情報：北米高配当株マザーファンドの投資方針等)

(１)運用の基本方針

当ファンドは、信託財産の成長を目指して運用を行います。

(２)運用方法

①投資対象

米国の株式等を主要投資対象とします。

②投資態度

イ．主に北米の取引所に上場する株式等を中心に投資することで、安定した配当収益の確保とともに、中長期的な信託財産の成長を目指します。

・株式（優先株式を含みます。）以外に、ＤＲ、ＲＥＩＴ、ＭＬＰにも投資する場合があります。

ロ．銘柄の選定にあたっては、配当利回りの水準に着目しつつ、ボトムアップによる個々の企業のファンダメンタルズ分析により、利益の成長性、配当の持続性、財務の健全性およびバリュエーションなどを考慮して行います。

ハ．組入外貨建資産については、原則として為替ヘッジは行いません。

ニ．運用指図にかかる権限をプリンシパル・グローバル・インベスターズ・エルエルシーへ委託します。

ホ．資金動向、市況動向等によっては、上記のような運用ができない場合があります。

(３)運用の指図

①この信託において投資の対象とする資産の種類は、次に掲げるものとします。

１．次に掲げる特定資産（「特定資産」とは、投資信託及び投資法人に関する法律第２条第１項で定めるものをいいます。以下同じ。）

イ．有価証券

ロ．デリバティブ取引に係る権利（金融商品取引法第２条第20項に規定するものをいい、信託約款に定めるものに限ります。）

ハ．金銭債権

ニ．約束手形（金融商品取引法第２条第１項第15号に掲げるものを除きます。）

２．次に掲げる特定資産以外の資産

イ．為替手形

②委託会社（信託約款に規定する委託会社から運用の指図に関する権限の委託を受けたものを含みます。）は、信託金を、主として次の有価証券（金融商品取引法第２条第２項の規定により有価証券とみなされる同項各号に掲げる権利を除きます。）に投資することを指図します。

１．株券または新株引受権証書

２．国債証券
３．地方債証券
４．特別の法律により法人の発行する債券
５．社債券（新株引受権証券と社債券とが一体となった新株引受権付社債券（以下「分離型新株引受権付社債券」といいます。）の新株引受権証券を除きます。）
６．資産の流動化に関する法律に規定する特定社債券（金融商品取引法第２条第１項第４号で定めるものをいいます。）
７．特別の法律により設立された法人の発行する出資証券（金融商品取引法第２条第１項第６号で定めるものをいいます。）
８．協同組織金融機関にかかる優先出資証券（金融商品取引法第２条第１項第７号で定めるものをいいます。）
９．資産の流動化に関する法律に規定する優先出資証券または新優先出資引受権を表示する証券（金融商品取引法第２条第１項第８号で定めるものをいいます。）
10．コマーシャル・ペーパー
11．新株引受権証券（分離型新株引受権付社債券の新株引受権証券を含みます。以下同じ。）および新株予約権証券
12．外国または外国の者の発行する証券または証書で、前各号の証券または証書の性質を有するもの
13．投資信託または外国投資信託の受益証券（金融商品取引法第２条第１項第10号で定めるものをいいます。）
14．投資証券または外国投資証券（金融商品取引法第２条第１項第11号で定めるものをいいます。）
15．外国貸付債権信託受益証券（金融商品取引法第２条第１項第18号で定めるものをいいます。）
16．オプションを表示する証券または証書（金融商品取引法第２条第１項第19号で定めるものをいい、有価証券に係るものに限ります。）
17．預託証書（金融商品取引法第２条第１項第20号で定めるものをいいます。）
18．外国法人が発行する譲渡性預金証書
19．指定金銭信託の受益証券（金融商品取引法第２条第１項第14号で定める受益証券発行信託の受益証券に限ります。）
20．抵当証券（金融商品取引法第２条第１項第16号で定めるものをいいます。）
21．貸付債権信託受益権であって金融商品取引法第２条第１項第14号で定める受益証券発行信託の受益証券に表示されるべきもの
22．外国の者に対する権利で前号の有価証券の性質を有するもの

なお、１の証券または証書、12ならびに17の証券または証書のうち１の証券または証書の性質を有するものを以下「株式」といい、２から６までの証券および12ならびに17の証券または証書のうち２から６までの証券の性質を有するものを以下「公社債」といい、13の証券および14の証券を以下「投資信託証券」といいます。

③委託会社は、信託金を、前記②の有価証券の他、次に掲げる金融商品（金融商品取引法第２条第２項の規定により有価証券とみなされる同項各号に掲げる権利を含みます。）により運用することを指図することができます。

１．預金
２．指定金銭信託（金融商品取引法第２条第１項第14号に規定する受益証券発行信託を除きます。）
３．コール・ローン
４．手形割引市場において売買される手形
５．貸付債権信託受益権であって金融商品取引法第２条第２項第１号で定めるもの
６．外国の者に対する権利で前号の権利の性質を有するもの
７．投資事業有限責任組合契約または有限責任事業組合契約に基づく権利（金融商品取引法第２条第２項第５号で定めるものをいいます。）
８．外国の法令に基づく権利であって、前号に掲げる権利に類するもの（金融商品取引法第２条第２項第６号で定めるものをいいます。）

④前記②にかかわらず、この信託の設定、解約、償還、投資環境の変動等への対応等、委託会社が運用上必要と認めるときには、委託会社は、信託金を、主として前記③の１から６までに掲げる金融商品により運用することの指図ができます。

(４)主な投資制限

①株式への投資割合には、制限を設けません。

②新株引受権証券および新株予約権証券への投資割合は、取得時において信託財産の純資産総額の20%以内とします。

③同一銘柄の株式への投資割合は、取得時において信託財産の純資産総額の10%以内とします。

④同一銘柄の新株引受権証券および新株予約権証券への投資割合は、取得時において信託財産の純資産総額の５%以内とします。

⑤同一銘柄の転換社債および転換社債型新株予約権付社債への投資割合は、取得時において信託財産の純資産総額の10%以内とします。

⑥投資信託証券（取引所上場の投資信託証券を除きます。）への投資割合は、信託財産の純資産総額の５%以内とします。

⑦ＭＬＰへの投資割合は、信託財産の純資産総額の50%未満とします。

⑧外貨建資産への投資割合には、制限を設けません。

⑨有価証券先物取引等は、以下の範囲で行います。

イ．委託会社は、信託財産に属する資産の効率的な運用に資するため、ならびに価格変動リスクを回避するため、わが国の取引所における有価証券先物取引（金融商品取引法第28条第８項第３号イに掲げるものをいいます。）、有価証券指数等先物取引（金融商品取引法第28条第８項第３号ロに掲げるものをいいます。）および有価証券オプション取引（金融商品取引法第28条第８項第３号ハに掲げるものをいいます。）ならびに外国の取引所におけるこれらの取引と類似の取引を行うことの指図をすることができます。なお、選択権取引は、オプション取引に含めて取り扱うものとします（以下同じ。）。

ロ．委託会社は、信託財産に属する資産の効率的な運用に資するため、ならびに価格変動リスクを回避するため、わが国の取引所における通貨にかかる先物取引ならびに外国の取引所における通貨にかかる先物取引およびオプション取引を行うことの指図をすることができます。

ハ．委託会社は、信託財産に属する資産の効率的な運用に資するため、ならびに価格変動リスクを回避するため、わが国の取引所における金利にかかる先物取引およびオプション取引ならびに外国の取引所におけるこれらの取引と類似の取引を行うことの指図をすることができます。

⑩スワップ取引は、以下の範囲で行います。

イ．委託会社は、信託財産に属する資産の効率的な運用に資するため、ならびに価格変動リスクを回避するため、異なった通貨、異なった受取金利または異なった受取金利とその元本を一定の条件のもとに交換する取引（以下「スワップ取引」といいます。）を行うことの指図をすることができます。

ロ．スワップ取引の指図にあたっては、当該取引の契約期限が、原則として信託約款に定める信託期間を超えないものとします。ただし、当該取引が当該信託期間内で全部解約が可能なものについてはこの限りではありません。

ハ．スワップ取引の評価は、当該取引契約の相手方が市場実勢金利等をもとに算出した価額で評価するものとします。

ニ．委託会社は、スワップ取引を行うにあたり担保の提供あるいは受入れが必要と認めたときは、担保の提供あるいは受入れの指図を行うものとします。

⑪金利先渡取引および為替先渡取引は、以下の範囲で行います。

イ．委託会社は、信託財産に属する資産の効率的な運用に資するため、ならびに価格変動リスクを回避するため、金利先渡取引および為替先渡取引を行うことの指図をすることができます。

ロ．金利先渡取引および為替先渡取引の指図にあたっては、当該取引の決済日が、原則として信託約款に定める信託期間を超えないものとします。ただし、当該取引が当該信託期間内で全部解約が可能なものについてはこの限りではありません。

ハ．金利先渡取引および為替先渡取引の評価は、当該取引契約の相手方が市場実勢金利等をもとに算出した価額で評価するものとします。

ニ．委託会社は、金利先渡取引および為替先渡取引を行うにあたり担保の提供あるいは受入れが必要と認めたときは、担保の提供あるいは受入れの指図を行うものとします。

⑫デリバティブ取引等については、一般社団法人資産運用業協会の規則に定める合理的な方法により算出した額が、信託財産の純資産総額を超えないこととします。

⑬一般社団法人資産運用業協会の規則に定める一の者に対する株式等エクスポージャー、債券等エクスポージャーおよびデリバティブ等エクスポージャーの信託財産の純資産総額に対する比率は、原則として、それぞれ10%、合計で20%以内とすることとし、当該比率を超えることとなった場合には、一般社団法人資産運用業協会の規則に従い当該比率以内となるよう調整を行うこととします。

３【投資リスク】

イ　ファンドのもつリスクの特性

当ファンドは、値動きのある有価証券等に投資しますので、基準価額は変動します。したがって、投資者の投資元本は保証されているものではなく、基準価額の下落により、損失を被り、投資元本を割り込むことがあります。

運用の結果として信託財産に生じた利益および損失は、すべて投資者に帰属します。

投資信託は預貯金と異なります。また、一定の投資成果を保証するものではありません。

当ファンドの主要なリスクは以下の通りです。

（イ）株式市場リスク

内外の経済動向や株式市場での需給動向等の影響により株式相場が下落した場合、ファンドの基準価額が下落する要因となります。また、個々の株式の価格はその発行企業の事業活動や財務状況等によって変動し、株価が下落した場合はファンドの基準価額が下落する要因となります。

（ロ）不動産投資信託（リート）に関するリスク

リートの価格は、不動産市況や金利・景気動向、関連法制度の変更等の影響を受け変動します。また、リートに組み入れられている個々の不動産等の市場価値や賃貸収入、個々のリートの事業活動や財務状況等によっても価格が変動します。これらにより、ファンドが組み入れているリートの価格が下落した場合、ファンドの基準価額が下落する要因となります。

（ハ）信用リスク

ファンドが投資している有価証券や金融商品において債務不履行が発生あるいは懸念される場合、またはその発行体が経営不安や倒産等に陥った場合には、当該有価証券や金融商品の価格が下がったり、投資資金を回収できなくなったりすることがあります。これらはファンドの基準価額が下落する要因となります。

（ニ）為替変動リスク

外貨建資産への投資は為替変動の影響を受けます。ファンドが保有する外貨建資産の価格が現地通貨ベースで上昇する場合であっても、当該現地通貨が対円で下落する（円高となる）場合、円ベースでの評価額が下落し、基準価額が下落することがあります。

（ホ）カントリーリスク

海外に投資を行う場合には、投資先の国の政治・経済・社会状況の不安定化、取引規制や税制の変更等によって投資した資金の回収が困難になることや、その影響により投資する有価証券等の価格が大きく変動することがあり、基準価額が下落する要因となります。

（ヘ）流動性リスク

有価証券等を大量に売買しなければならない場合、あるいは市場を取り巻く外部環境に急激な変化があり、市場規模の縮小や市場の混乱が生じた場合等に、十分な数量の売買ができなかっ

たり、通常よりも不利な価格での取引を余儀なくされることがあります。これらはファンドの基準価額が下落する要因となります。

ロ　その他の留意点

（イ）投資信託に関する留意点

・当ファンドは「ファミリーファンド方式」により運用するため、当ファンドと同じマザーファンドを投資対象とする他のベビーファンドに追加設定・一部解約により資金の流出入が生じた場合、その結果として、当該マザーファンドにおいても組入有価証券の売買等が生じ、当ファンドの基準価額に影響を及ぼすことがあります。

・ファンドのお申込みに関しては、クーリング・オフ制度の適用はありません。

・ファンドは、大量の解約が発生し短期間で解約資金を手当てする必要が生じた場合や主たる取引市場において市場環境が急変した場合等に、一時的に組入資産の流動性が低下し、市場実勢から期待できる価格で取引できないリスク、取引量が限られてしまうリスクがあります。

これにより、基準価額にマイナスの影響を及ぼす可能性、換金申込みの受付けが中止となる可能性、既に受け付けた換金申込みが取り消しとなる可能性、換金代金のお支払いが遅延する可能性等があります。

ハ　投資リスクの管理体制

委託会社では、運用部門から独立した組織を設置し、運用リスク管理を行っています。

リスク管理担当部は、信託約款等に定める各種投資制限やリスク指標のモニタリングを実施し、制限に対する抵触等があった場合には運用部門に対処要請等を行い、結果をリスク管理会議へ報告します。

また、ファンドのパフォーマンスの分析・評価を行い、結果を運用評価会議等へ報告することで、運用方針等との整合性を維持するよう適切に管理しています。

さらに、流動性リスク管理について規程を定め、ファンドの組入資産の流動性リスクのモニタリングやストレステストを実施するとともに、緊急時対応策等の策定や有効性の検証等を行います。なお、当該流動性リスクの適切な管理の実施等について、定期的にリスク管理会議へ報告します。

コンプライアンス担当部は、法令・諸規則等の遵守状況の確認等を行い、結果をコンプライアンス会議に報告します。

［参考情報］プリンシパル・グローバル・インベスターズ・エルエルシーのリスク管理体制

運用部門からは独立したプリンシパル・グローバル・インベスターズ・エルエルシーのリスク管理部門がポートフォリオのリスク分析、顧客ガイドライン違反等のモニタリングを行い、運用担当部門であるプリンシパル・エクイティーズ並びに関係各部署と連携します。

（参考情報）投資リスクの定量的比較

ファンドの年間騰落率および分配金再投資基準価額の推移

各月末におけるファンドの1年間の騰落率と分配金再投資基準価額の推移を表示したものです。

年間騰落率：
2021年8月～2026年7月

分配金再投資基準価額：
2021年8月～2026年7月

■毎月決算型

※年間騰落率、分配金再投資基準価額は、分配金（税引前）を分配時に再投資したものと仮定して計算したものです。
※分配実績がない場合は、分配金再投資基準価額は基準価額と同じです。

ファンドと他の代表的な資産クラスとの騰落率の比較

ファンドおよび他の代表的な資産クラスについて、各月末における1年間の騰落率の平均・最大・最小を比較したものです。

ファンド：
2021年8月～2026年7月

他の資産クラス：
2021年8月～2026年7月

	ファンド	日本株	先進国株	新興国株	日本国債	先進国債	新興国債
平均値	19.6%	18.3%	22.7%	16.2%	−3.0%	6.0%	10.2%

※ファンドの騰落率は、分配金（税引前）を分配時に再投資したものと仮定して計算しており、実際の基準価額をもとに計算したものとは異なります。
※すべての資産クラスがファンドの投資対象とは限りません。

ファンドの年間騰落率および分配金再投資基準価額の推移

各月末におけるファンドの1年間の騰落率と分配金再投資基準価額の推移を表示したものです。

年間騰落率：
2021年8月～2026年7月

分配金再投資基準価額：
2021年8月～2026年7月

ファンドと他の代表的な資産クラスとの騰落率の比較

ファンドおよび他の代表的な資産クラスについて、各月末における1年間の騰落率の平均・最大・最小を比較したものです。

ファンド：
2021年8月～2026年7月

他の資産クラス：
2021年8月～2026年7月

年2回決算型

	ファンド	日本株	先進国株	新興国株	日本国債	先進国債	新興国債
平均値	19.8%	18.3%	22.7%	16.2%	−3.0%	6.0%	10.2%

※年間騰落率、分配金再投資基準価額は、分配金（税引前）を分配時に再投資したものと仮定して計算したものです。
※分配実績がない場合は、分配金再投資基準価額は基準価額と同じです。

※ファンドの騰落率は、分配金（税引前）を分配時に再投資したものと仮定して計算しており、実際の基準価額をもとに計算したものとは異なります。
※すべての資産クラスがファンドの投資対象とは限りません。

各資産クラスの指数

日本株	配当込みTOPIX（TOPIX（東証株価指数、配当込み））日本の株式市場を広範に網羅するとともに、投資対象としての機能性を有するマーケット・ベンチマークです。同指数の指数値および同指数にかかる標章または商標は、株式会社JPX総研または株式会社JPX総研の関連会社（以下「JPX」といいます。）の知的財産であり、指数の算出、指数値の公表、利用など同指数に関するすべての権利・ノウハウおよび同指数にかかる標章または商標に関するすべての権利はJPXが有します。JPXは、同指数の指数値の算出または公表の誤謬、遅延または中断に対し、責任を負いません。
先進国株	MSCIコクサイ・インデックス（グロス配当込み、円ベース）MSCI Inc.が開発した指数で、日本を除く世界の主要先進国の株式を対象としています。同指数に関する著作権、知的所有権その他一切の権利はMSCI Inc.に帰属します。同社は同指数の内容を変更する権利および公表を停止する権利を有しています。
新興国株	MSCIエマージング・マーケット・インデックス（グロス配当込み、円ベース）MSCI Inc.が開発した指数で、新興国の株式を対象としています。同指数に関する著作権、知的所有権その他一切の権利はMSCI Inc.に帰属します。同社は同指数の内容を変更する権利および公表を停止する権利を有しています。
日本国債	NOMURA−BPI（国債）野村フィデューシャリー・リサーチ&コンサルティング株式会社が公表する指数で、国内で発行された公募固定利付国債を対象としています。NOMURA−BPIに関する一切の知的財産権その他の一切の権利は野村フィデューシャリー・リサーチ&コンサルティング株式会社に帰属しております。また、同社は、ファンドの運用成果に対して一切の責任を負うものではありません。
先進国債	FTSE世界国債インデックス（除く日本、円ベース）FTSE Fixed Income LLCにより運営されている指数で、日本を除く世界の主要国の国債を対象としています。同指数に関する著作権、知的所有権、その他一切の権利は、FTSE Fixed Income LLC に帰属します。同社は、当ファンドのスポンサーではなく、当ファンドの推奨、販売あるいは販売促進を行っておりません。このインデックスのデータは、情報提供のみを目的としており、同社は、当該データの正確性および完全性を保証せず、データの誤謬、脱漏または遅延につき何ら責任を負いません。
新興国債	JPモルガン・ガバメント・ボンド・インデックス-エマージング・マーケッツ・グローバル・ダイバーシファイド（円ベース）J.P. Morganが算出、公表する指数で、新興国が発行する現地通貨建て国債を対象としています。同指数に関する著作権等の知的財産権およびその他一切の権利はJ.P. Morganに帰属します。

※海外の指数は、為替ヘッジなしによる投資を想定して、円ベースとしています。
※上記各指数の発行者および許諾者は、当ファンドの運用成果等に関して一切責任を負いません。

4【手数料等及び税金】

（1）【申込手数料】

原則として、申込金額（取得申込受付日の翌営業日の基準価額×申込口数）に、3.85%（税抜き3.5%）を上限として、販売会社がそれぞれ別に定める申込手数料率を乗じて得た額となります。
申込手数料は販売会社によるファンドの募集・販売の取扱い事務等の対価です。
※累積投資契約に基づく収益分配金の再投資の場合は無手数料となります。

※申込手数料に関する詳細は、お申込みの販売会社にお問い合わせください。

（２）【換金（解約）手数料】

解約手数料はありません。

（３）【信託報酬等】

純資産総額に年1.804%（税抜き1.64%）の率を乗じて得た金額が、毎日信託財産の費用として計上され、ファンドの基準価額に反映されます。また、信託報酬は、各計算期末または信託終了のときに、信託財産中から支弁するものとします。

信託報酬の配分は以下の通りです。

＜信託報酬の配分（税抜き）＞

支払先	料率	役務の内容
委託会社	年0.85%	ファンドの運用およびそれに伴う調査、受託会社への指図、基準価額の算出、法定書面等の作成等の対価
販売会社	年0.75%	交付運用報告書等各種書類の送付、口座内でのファンドの管理、購入後の情報提供等の対価
受託会社	年0.04%	ファンドの財産の保管および管理、委託会社からの指図の実行等の対価

※上記の配分には別途消費税等相当額がかかります。

※委託会社の報酬には、北米高配当株マザーファンドの運用指図に関する権限の委託先への報酬（当該マザーファンドの組入評価額に対して年0.4%以内）が含まれております。

（４）【その他の手数料等】

イ　信託財産の財務諸表の監査に要する費用（消費税等相当額を含みます。）は、原則として、計算期間を通じて毎日、信託財産の費用として計上され、毎月決算型は各特定期末（毎年６月、12月に属する計算期末）または信託終了のときに、年２回決算型は各計算期末または信託終了のときに、信託財産中から支弁するものとします。

ロ　信託財産に関する租税、信託事務の処理に要する諸費用および受託会社の立て替えた立替金の利息は、信託財産中から支弁します。

ハ　有価証券の売買時の手数料、デリバティブ取引等に要する費用、および外国における資産の保管等に要する費用等（それらにかかる消費税等相当額を含みます。）は、信託財産中から支弁するものとします。

※　上記にかかる費用に関しましては、変更される場合があるものや、その時々の取引内容等により金額が決定し、実務上、その発生もしくは請求のつど、信託財産の費用として認識され、その時点の信託財産で負担することとなるものがあります。したがって、あらかじめ、その金額、上限額等を具体的に記載することはできません。

※　上記（１）～（４）にかかる手数料等の合計額、その上限額、計算方法等は、手数料等に保有期間に応じて異なるものが含まれていたり、発生時・請求時に初めて具体的金額を認識するものがあったりすることから、あらかじめ具体的に記載することはできません。

（５）【課税上の取扱い】

イ　個別元本について

（イ）追加型株式投資信託について、受益者毎の信託時の受益権の価額等（申込手数料および当該申込手数料にかかる消費税等相当額は含まれません。）が当該受益者の元本（個別元本）にあたります。

（ロ）受益者が同一ファンドの受益権を複数回取得した場合、個別元本は、当該受益者が追加信託を行うつど当該受益者の受益権口数で加重平均することにより算出されます。ただし、同一ファ

ンドを複数の販売会社で取得する場合については、各販売会社毎に個別元本の算出が行われます。また、同一販売会社であっても同一受益者の顧客口座が複数存在する場合や、「分配金受取りコース」と「分配金自動再投資コース」を併用するファンドの場合には、別々に個別元本の算出が行われることがあります。

（ハ）受益者が元本払戻金（特別分配金）を受け取った場合、収益分配金発生時にその個別元本から当該元本払戻金（特別分配金）を控除した額が、その後の当該受益者の個別元本となります。（「元本払戻金（特別分配金）」については、下記の（収益分配金の課税について）を参照。）

ロ　一部解約時および償還時の課税について

個人の受益者については、一部解約時および償還時の譲渡益が課税対象となり、法人の受益者については、一部解約時および償還時の個別元本超過額が課税対象となります。

ハ　収益分配金の課税について

追加型株式投資信託の収益分配金には、課税扱いとなる「普通分配金」と、非課税扱いとなる「元本払戻金（特別分配金）」（受益者毎の元本の一部払戻しに相当する部分）の区分があります。

①収益分配金落ち後の基準価額が当該受益者の個別元本と同額の場合または当該受益者の個別元本を上回っている場合には、当該収益分配金の全額が普通分配金となります。

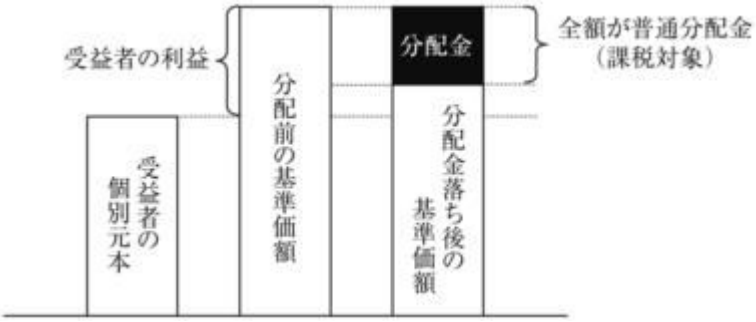

②収益分配金落ち後の基準価額が当該受益者の個別元本を下回っている場合には、その下回る部分の額が元本払戻金（特別分配金）となり、当該収益分配金から当該元本払戻金（特別分配金）を控除した額が普通分配金となります。なお、受益者が元本払戻金（特別分配金）を受け取った場合、収益分配金発生時にその個別元本から当該元本払戻金（特別分配金）を控除した額が、その後の当該受益者の個別元本となります。

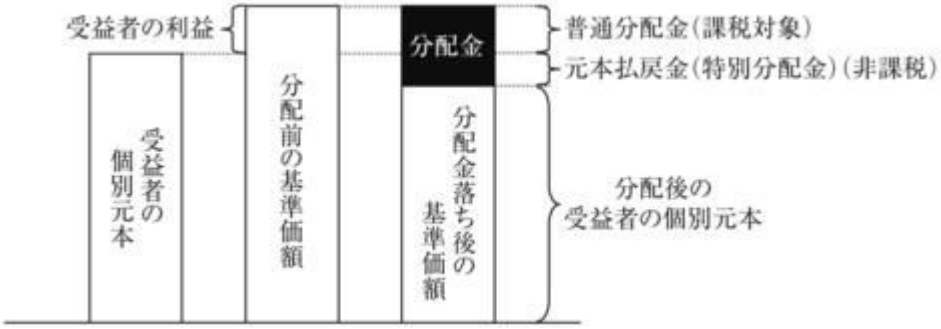

※上記①、②の図はあくまでもイメージ図であり、個別元本や基準価額、分配金の各水準等を示唆するものではありません。

ニ　個人、法人別の課税の取扱いについて

（イ）個人の受益者に対する課税

ｉ．収益分配時

収益分配金のうち課税扱いとなる普通分配金については、20.315%（所得税15.315%および地方税５%）の税率による源泉徴収が行われ、申告不要制度が適用されます。確定申告による総合課税または申告分離課税の選択も可能です。

ii．一部解約時および償還時

一部解約時および償還時の譲渡益については、20.315％（所得税15.315％および地方税５％）の税率による申告分離課税が適用されます。ただし、特定口座（源泉徴収選択口座）の利用も可能です。
また、一部解約時および償還時の損失については、確定申告により、上場株式等（上場株式、公募株式投資信託、上場投資信託（ＥＴＦ）、上場不動産投資信託（ＲＥＩＴ）、公募公社債投資信託および特定公社債をいいます。以下同じ。）の譲渡益ならびに上場株式等の配当所得（申告分離課税を選択したものに限ります。）および利子所得の金額との損益通算が可能です。

（ロ）法人の受益者に対する課税
収益分配金のうち課税扱いとなる普通分配金ならびに一部解約時および償還時の個別元本超過額については、15.315％（所得税のみ）の税率で源泉徴収されます。

当ファンドは、課税上は株式投資信託として取り扱われます。
なお、当ファンドは、配当控除および益金不算入制度の適用はありません。

※外国税額控除の適用となった場合には、分配時の税金が上記と異なる場合があります。
※課税上の取扱いの詳細につきましては、税務専門家等に確認されることをお勧めいたします。
※公募株式投資信託は税法上、一定の要件を満たした場合に限りＮＩＳＡ（少額投資非課税制度）の適用対象となります。
※当ファンドは、ＮＩＳＡの対象ではありません。

※上記「(５)課税上の取扱い」ほか税制に関する本書の記載は、2026年7月末現在の情報をもとに作成しています。税法の改正等により、変更されることがあります。

(参考情報)総経費率

直近の運用報告書の対象期間(2025年12月24日～2026年6月23日)における当ファンドの総経費率(年率換算)は以下の通りです。

	総経費率(①+②)	①運用管理費用の比率	②その他費用の比率
毎月決算型	1.84%	1.80%	0.03%
年2回決算型	1.84%	1.80%	0.03%

※上記は、対象期間の運用報告書に記載されている総経費率(原則として、購入時手数料、売買委託手数料および有価証券取引税は含まれていません。)です。
※当ファンドが上場投資信託(ETF)および上場不動産投資信託(REIT)に投資している場合、当該ETFおよびREITの管理費用等は含まれていません。
※計算方法等の詳細は、対象期間の運用報告書(全体版)をご覧ください。なお、新たな対象期間にかかる運用報告書が作成され、上記の総経費率が更新されている場合があります。
運用報告書は、委託会社のホームページ(https://www.smd-am.co.jp/fund/unpo/)から検索いただけます。

５【運用状況】

（１）【投資状況】

北米高配当株ファンド（毎月決算型）

2026年7月31日現在

資産の種類	国／地域	時価合計（円）	投資比率（％）
親投資信託受益証券	日本	5,115,977,821	98.78
現金・預金・その他の資産（負債控除後）	-	63,177,325	1.22

合計（純資産総額）	5,179,155,146	100.00

（注）投資比率とは、ファンドの純資産総額に対する当該資産の時価比率をいいます。以下同じ。

北米高配当株ファンド（年２回決算型）

2026年7月31日現在

資産の種類	国／地域	時価合計（円）	投資比率（%）
親投資信託受益証券	日本	968,717,702	99.30
現金・預金・その他の資産（負債控除後）	-	6,801,506	0.70
合計（純資産総額）		975,519,208	100.00

（２）【投資資産】

①【投資有価証券の主要銘柄】

北米高配当株ファンド（毎月決算型）

イ　主要投資銘柄

2026年7月31日現在

国／地域	種類	銘柄名	数量	帳簿単価(円)	帳簿価額(円)	評価額単価(円)	評価額(円)	投資比率(%)
日本	親投資信託受益証券	北米高配当株マザーファンド	802,846,354	6.4871	5,208,144,583	6.3723	5,115,977,821	98.78

以上が、当ファンドが保有する有価証券のすべてです。

ロ　種類別投資比率

2026年7月31日現在

種類	投資比率（%）
親投資信託受益証券	98.78
合　計	98.78

北米高配当株ファンド（年２回決算型）

イ　主要投資銘柄

2026年7月31日現在

国／地域	種類	銘柄名	数量	帳簿単価(円)	帳簿価額(円)	評価額単価(円)	評価額(円)	投資比率(%)
日本	親投資信託受益証券	北米高配当株マザーファンド	152,020,103	6.4344	978,158,152	6.3723	968,717,702	99.30

以上が、当ファンドが保有する有価証券のすべてです。

ロ　種類別投資比率

2026年7月31日現在

種類	投資比率（%）

親投資信託受益証券	99.30
合　計	99.30

②【投資不動産物件】

北米高配当株ファンド（毎月決算型）

該当事項はありません。

北米高配当株ファンド（年２回決算型）

該当事項はありません。

③【その他投資資産の主要なもの】

北米高配当株ファンド（毎月決算型）

該当事項はありません。

北米高配当株ファンド（年２回決算型）

該当事項はありません。

（３）【運用実績】

①【純資産の推移】

北米高配当株ファンド（毎月決算型）

年月日	純資産総額（円）		１万口当たりの純資産額（円）	
	（分配落）	（分配付）	（分配落）	（分配付）
特定7期　（2016年12月26日）	2,863,525,422	2,935,826,570	11,302	11,542
特定8期　（2017年 6月23日）	2,462,313,785	2,532,707,795	11,207	11,507
特定9期　（2017年12月25日）	2,058,201,717	2,225,876,309	11,266	12,126
特定10期　（2018年 6月25日）	1,869,817,737	1,959,356,182	10,505	11,005
特定11期　（2018年12月25日）	1,471,503,133	1,512,295,355	8,760	9,000
特定12期　（2019年 6月24日）	2,376,293,534	2,422,733,853	10,078	10,318
特定13期　（2019年12月23日）	3,596,344,311	3,665,007,863	11,059	11,299
特定14期　（2020年 6月23日）	3,002,632,665	3,098,228,050	9,341	9,641
特定15期　（2020年12月23日）	2,800,877,004	2,876,544,171	10,563	10,803
特定16期　（2021年 6月23日）	2,597,516,805	2,746,306,431	12,293	12,993
特定17期　（2021年12月23日）	2,701,062,405	2,940,331,535	12,579	13,739
特定18期　（2022年 6月23日）	3,773,297,871	4,080,801,024	11,117	12,277
特定19期　（2022年12月23日）	5,453,397,435	5,694,257,874	10,727	11,327
特定20期　（2023年 6月23日）	6,182,169,695	6,304,591,089	12,244	12,484
特定21期　（2023年12月25日）	5,375,361,660	5,926,115,936	11,868	13,028

特定22期　（2024年 6月24日）	5,475,418,065	5,958,613,108	13,455	14,615
特定23期　（2024年12月23日）	5,794,341,695	6,278,681,080	12,817	13,977
特定24期　（2025年 6月23日）	5,420,142,638	5,748,214,045	11,359	12,059
特定25期　（2025年12月23日）	5,720,181,046	6,265,163,205	12,415	13,575
特定26期　（2026年 6月23日）	5,382,444,860	5,900,768,538	12,608	13,768
2025年 7月末日	5,585,761,881	-	11,865	-
8月末日	5,699,215,685	-	11,889	-
9月末日	5,809,727,331	-	12,197	-
10月末日	5,798,853,960	-	12,277	-
11月末日	5,847,686,012	-	12,477	-
12月末日	5,763,777,168	-	12,468	-
2026年 1月末日	5,526,823,469	-	11,937	-
2月末日	5,591,838,371	-	12,230	-
3月末日	4,949,230,032	-	11,409	-
4月末日	5,239,654,317	-	12,181	-
5月末日	5,332,047,654	-	12,472	-
6月末日	5,407,808,311	-	12,596	-
7月末日	5,179,155,146	-	11,969	-

（注１）分配付純資産総額（分配付１万口当たりの純資産額）は、特定期間中の分配金累計額（１万口当たりの分配金累計額）を当該特定期間末の分配落純資産総額（分配落１万口当たりの純資産額）に加算したものです。
（注２）各月末日の数字は最終営業日のものです。

北米高配当株ファンド（年２回決算型）

年月日	純資産総額（円）		１万口当たりの純資産額（円）	
	（分配落）	（分配付）	（分配落）	（分配付）
第7期　（2016年12月26日）	379,005,081	379,264,508	14,609	14,619
第8期　（2017年 6月23日）	378,035,582	378,289,517	14,887	14,897
第9期　（2017年12月25日）	420,678,065	420,938,549	16,150	16,160
第10期　（2018年 6月25日）	317,078,641	317,279,813	15,762	15,772
第11期　（2018年12月25日）	228,548,466	228,548,466	13,428	13,428
第12期　（2019年 6月24日）	267,045,711	267,045,711	15,818	15,818
第13期　（2019年12月23日）	304,877,717	304,877,717	17,719	17,719
第14期　（2020年 6月23日）	276,347,923	276,347,923	15,462	15,462
第15期　（2020年12月23日）	379,654,565	379,654,565	18,004	18,004
第16期　（2021年 6月23日）	338,085,837	338,085,837	22,154	22,154
第17期　（2021年12月23日）	464,886,229	464,886,229	24,945	24,945
第18期　（2022年 6月23日）	1,126,161,652	1,126,161,652	24,352	24,352
第19期　（2022年12月23日）	1,562,471,323	1,562,471,323	24,767	24,767
第20期　（2023年 6月23日）	1,400,348,652	1,400,348,652	28,875	28,875
第21期　（2023年12月25日）	998,404,986	998,404,986	30,868	30,868
第22期　（2024年 6月24日）	1,173,161,515	1,173,161,515	38,463	38,463
第23期　（2024年12月23日）	1,182,864,213	1,182,864,213	40,131	40,131

第24期　（2025年 6月23日）	1,163,572,684	1,163,572,684	37,639	37,639
第25期　（2025年12月23日）	990,840,158	990,840,158	45,359	45,359
第26期　（2026年 6月23日）	1,010,729,511	1,010,729,511	50,614	50,614
2025年 7月末日	1,266,616,886	-	41,003	-
8月末日	972,037,731	-	41,281	-
9月末日	998,850,082	-	42,502	-
10月末日	961,299,580	-	44,572	-
11月末日	996,607,951	-	45,433	-
12月末日	998,445,179	-	45,553	-
2026年 1月末日	1,017,199,968	-	45,432	-
2月末日	1,022,425,916	-	46,690	-
3月末日	910,063,923	-	43,690	-
4月末日	990,743,117	-	48,571	-
5月末日	994,746,222	-	49,905	-
6月末日	982,796,259	-	50,571	-
7月末日	975,519,208	-	50,045	-

（注）各月末日の数字は最終営業日のものです。

②【分配の推移】

北米高配当株ファンド（毎月決算型）

	計算期間	１万口当たり分配金（円）
特定7期	2016年 6月24日～2016年12月26日	240
特定8期	2016年12月27日～2017年 6月23日	300
特定9期	2017年 6月24日～2017年12月25日	860
特定10期	2017年12月26日～2018年 6月25日	500
特定11期	2018年 6月26日～2018年12月25日	240
特定12期	2018年12月26日～2019年 6月24日	240
特定13期	2019年 6月25日～2019年12月23日	240
特定14期	2019年12月24日～2020年 6月23日	300
特定15期	2020年 6月24日～2020年12月23日	240
特定16期	2020年12月24日～2021年 6月23日	700
特定17期	2021年 6月24日～2021年12月23日	1,160
特定18期	2021年12月24日～2022年 6月23日	1,160
特定19期	2022年 6月24日～2022年12月23日	600
特定20期	2022年12月24日～2023年 6月23日	240
特定21期	2023年 6月24日～2023年12月25日	1,160
特定22期	2023年12月26日～2024年 6月24日	1,160
特定23期	2024年 6月25日～2024年12月23日	1,160
特定24期	2024年12月24日～2025年 6月23日	700
特定25期	2025年 6月24日～2025年12月23日	1,160
特定26期	2025年12月24日～2026年 6月23日	1,160

北米高配当株ファンド（年２回決算型）

	計算期間	１万口当たり分配金（円）
第7期	2016年 6月24日～2016年12月26日	10
第8期	2016年12月27日～2017年 6月23日	10
第9期	2017年 6月24日～2017年12月25日	10
第10期	2017年12月26日～2018年 6月25日	10
第11期	2018年 6月26日～2018年12月25日	0
第12期	2018年12月26日～2019年 6月24日	0
第13期	2019年 6月25日～2019年12月23日	0
第14期	2019年12月24日～2020年 6月23日	0
第15期	2020年 6月24日～2020年12月23日	0
第16期	2020年12月24日～2021年 6月23日	0
第17期	2021年 6月24日～2021年12月23日	0
第18期	2021年12月24日～2022年 6月23日	0
第19期	2022年 6月24日～2022年12月23日	0
第20期	2022年12月24日～2023年 6月23日	0
第21期	2023年 6月24日～2023年12月25日	0
第22期	2023年12月26日～2024年 6月24日	0
第23期	2024年 6月25日～2024年12月23日	0
第24期	2024年12月24日～2025年 6月23日	0
第25期	2025年 6月24日～2025年12月23日	0
第26期	2025年12月24日～2026年 6月23日	0

③【収益率の推移】

北米高配当株ファンド（毎月決算型）

	収益率（%）
特定7期	19.4
特定8期	1.8
特定9期	8.2
特定10期	△2.3
特定11期	△14.3
特定12期	17.8
特定13期	12.1
特定14期	△12.8
特定15期	15.7
特定16期	23.0
特定17期	11.8
特定18期	△2.4
特定19期	1.9
特定20期	16.4
特定21期	6.4
特定22期	23.1
特定23期	3.9
特定24期	△5.9

特定25期	19.5
特定26期	10.9

（注）収益率とは、特定期間末の基準価額（当該特定期間中の分配金累計額を加算した額）から当該特定期間の直前の特定期間末の基準価額（分配落ちの額。以下「前特定期間末基準価額」といいます。）を控除した額を前特定期間末基準価額で除したものをいいます。

北米高配当株ファンド（年２回決算型）

	収益率（%）
第7期	19.6
第8期	2.0
第9期	8.6
第10期	△2.3
第11期	△14.8
第12期	17.8
第13期	12.0
第14期	△12.7
第15期	16.4
第16期	23.1
第17期	12.6
第18期	△2.4
第19期	1.7
第20期	16.6
第21期	6.9
第22期	24.6
第23期	4.3
第24期	△6.2
第25期	20.5
第26期	11.6

（注）収益率とは、計算期間末の分配付基準価額から前期末分配落基準価額を控除した額を前期末分配落基準価額で除したものをいいます。

（４）【設定及び解約の実績】

北米高配当株ファンド（毎月決算型）

	設定口数（口）	解約口数（口）
特定7期	444,675,006	1,660,189,263
特定8期	299,976,169	636,476,736
特定9期	127,918,622	498,099,278
特定10期	185,125,305	232,026,274
特定11期	190,178,436	290,425,205
特定12期	855,518,100	177,460,741
特定13期	1,309,372,822	415,136,442
特定14期	697,578,904	734,977,298
特定15期	361,368,676	924,474,326

特定16期	316,244,646	854,817,474
特定17期	283,120,230	248,783,021
特定18期	1,472,586,610	225,694,922
特定19期	2,128,067,538	438,240,201
特定20期	1,084,355,501	1,119,025,892
特定21期	977,824,827	1,497,813,367
特定22期	754,729,666	1,214,566,517
特定23期	1,247,862,021	796,504,803
特定24期	1,092,715,178	841,887,593
特定25期	687,634,665	851,766,434
特定26期	509,211,626	847,868,886

（注）本邦外における設定および解約の実績はありません。

北米高配当株ファンド（年２回決算型）

	設定口数（口）	解約口数（口）
第7期	51,034,375	93,936,199
第8期	78,578,930	84,071,633
第9期	44,550,121	38,001,044
第10期	5,130,434	64,442,350
第11期	13,831,078	44,804,619
第12期	22,280,372	23,650,635
第13期	35,255,476	32,022,201
第14期	39,504,682	32,842,154
第15期	72,085,380	39,937,972
第16期	33,257,704	91,523,184
第17期	49,566,939	15,806,651
第18期	336,915,524	60,826,242
第19期	244,862,448	76,461,167
第20期	48,229,816	194,117,982
第21期	71,617,298	233,143,943
第22期	85,944,669	104,380,018
第23期	40,480,969	50,738,320
第24期	42,135,825	27,746,870
第25期	35,660,432	126,353,709
第26期	16,735,885	35,489,275

（注）本邦外における設定および解約の実績はありません。

(参考)

（１）投資状況

北米高配当株マザーファンド

2026年7月31日現在

資産の種類	国／地域	時価合計 (円)	投資比率 (%)
株式	アメリカ	5,453,654,588	89.63
	アイルランド	157,793,967	2.59

	ドイツ	103,521,950	1.70
	スイス	91,392,399	1.50
	イギリス	63,089,019	1.04
	小計	5,869,451,923	96.46
投資証券	アメリカ	124,780,717	2.05
現金・預金・その他の資産（負債控除後）	-	90,434,479	1.49
合計（純資産総額）		6,084,667,119	100.00

（２）投資資産

①投資有価証券の主要銘柄

北米高配当株マザーファンド

イ　主要投資銘柄（上位30銘柄）

2026年7月31日現在

国／地域	種類	銘柄名	業種	数量	帳簿単価(円)	帳簿価額(円)	評価額単価(円)	評価額(円)	投資比率(%)
アメリカ	株式	APPLE INC	テクノロジー・ハードウェアおよび機器	6,746	47,735.45	322,023,326	53,588.87	361,510,514	5.94
アメリカ	株式	BROADCOM INC	半導体・半導体製造装置	4,538	63,023.13	285,998,980	62,333.64	282,870,080	4.65
アメリカ	株式	NVIDIA CORP	半導体・半導体製造装置	8,976	33,534.23	301,003,230	31,346.83	281,369,135	4.62
アメリカ	株式	MICROSOFT CORP	ソフトウェア・サービス	3,692	59,038.88	217,971,562	72,500.79	267,672,924	4.40
アメリカ	株式	APPLIED MATERIALS INC	半導体・半導体製造装置	3,038	102,889.73	312,578,998	80,644.47	244,997,913	4.03
アメリカ	株式	ALPHABET INC-CL A	メディア・娯楽	4,325	56,200.57	243,067,463	53,625.84	231,931,737	3.81
アメリカ	株式	MONOLITHIC POWER SYSTEMS INC	半導体・半導体製造装置	957	247,168.07	236,539,846	211,536.45	202,440,382	3.33
アメリカ	株式	MKS INC	半導体・半導体製造装置	3,511	67,592.40	237,316,927	47,139.18	165,505,646	2.72
アメリカ	株式	META PLATFORMS INC-CLASS A	メディア・娯楽	1,625	90,621.97	147,260,704	86,632.90	140,778,465	2.31
アメリカ	株式	HILTON WORLDWIDE HOLDINGS IN	消費者サービス	2,645	55,115.71	145,781,051	51,755.05	136,892,118	2.25

アメリカ	株式	ELI LILLY & CO	医薬品・バイオテクノロジー・ライフサイエンス	666	177,126.30	117,966,114	185,626.78	123,627,434	2.03
アメリカ	株式	MERCK & CO. INC.	医薬品・バイオテクノロジー・ライフサイエンス	5,815	18,559.95	107,926,083	20,859.85	121,300,020	1.99
アメリカ	株式	STARBUCKS CORP	消費者サービス	7,078	16,096.11	113,928,252	17,012.21	120,412,436	1.98
アメリカ	株式	COCA-COLA CO/THE	食品・飲料・タバコ	8,074	12,782.06	103,202,365	14,222.11	114,829,338	1.89
アメリカ	株式	LITTELFUSE INC	テクノロジー・ハードウェアおよび機器	1,553	78,608.15	122,078,460	71,038.24	110,322,386	1.81
アメリカ	株式	DR HORTON INC	耐久消費財・アパレル	4,651	25,062.68	116,566,509	23,389.58	108,784,944	1.79
アメリカ	株式	VISA INC-CLASS A SHARES	金融サービス	1,764	52,491.15	92,594,392	58,866.91	103,841,237	1.71
アメリカ	株式	SALESFORCE INC	ソフトウェア・サービス	3,569	24,127.29	86,110,285	29,043.71	103,657,005	1.70
ドイツ	株式	SAP SE-SPONSORED ADR	ソフトウェア・サービス	3,561	24,029.25	85,568,149	29,071.03	103,521,950	1.70
アメリカ	株式	JPMORGAN CHASE & CO	銀行	1,806	53,275.47	96,215,490	56,388.61	101,837,833	1.67
アメリカ	株式	HOME DEPOT INC	一般消費財・サービス流通・小売り	1,835	52,494.37	96,327,162	53,576.01	98,311,982	1.62
アメリカ	株式	KKR & CO INC	金融サービス	6,001	15,573.77	93,458,181	16,229.51	97,393,263	1.60
アメリカ	株式	NEXTERA ENERGY INC	公益事業	6,880	13,834.78	95,183,269	14,132.11	97,228,914	1.60
アメリカ	株式	ORACLE CORP	ソフトウェア・サービス	4,681	28,137.25	131,710,469	20,501.44	95,967,255	1.58
アメリカ	株式	CHEVRON CORP	エネルギー	3,018	28,135.64	84,913,371	30,908.06	93,280,534	1.53
アメリカ	株式	T-MOBILE US INC	電気通信サービス	3,340	28,939.24	96,657,072	27,859.20	93,049,744	1.53
スイス	株式	CHUBB LTD	保険	1,624	52,266.14	84,880,217	56,276.11	91,392,399	1.50

アイルランド	株式	TRANE TECHNOLOGIES PLC	資本財	1,272	79,008.34	100,498,614	70,761.80	90,009,011	1.48
アメリカ	投資証券	PROLOGIS INC	-	3,725	23,116.36	86,108,432	23,495.66	87,521,321	1.44
アメリカ	株式	MORGAN STANLEY	金融サービス	2,570	36,497.90	93,799,615	33,760.84	86,765,367	1.43

ロ　種類別・業種別投資比率

2026年7月31日現在

種類	業種	投資比率（%）
株式（外国）	エネルギー	3.50
	素材	1.92
	資本財	7.58
	商業・専門サービス	0.97
	耐久消費財・アパレル	1.79
	消費者サービス	4.23
	一般消費財・サービス流通・小売り	2.45
	生活必需品流通・小売り	1.18
	食品・飲料・タバコ	1.89
	家庭用品・パーソナル用品	1.41
	ヘルスケア機器・サービス	4.11
	医薬品・バイオテクノロジー・ライフサイエンス	5.06
	銀行	4.67
	金融サービス	6.10
	保険	1.50
	ソフトウェア・サービス	9.54
	テクノロジー・ハードウェアおよび機器	7.75
	半導体・半導体製造装置	19.35
	電気通信サービス	2.30
	公益事業	2.27
	メディア・娯楽	6.90
投資証券	―	2.05
合　計		98.51

②投資不動産物件

北米高配当株マザーファンド

該当事項はありません。

③その他投資資産の主要なもの

北米高配当株マザーファンド

該当事項はありません。

≪参考情報≫

基準日:2026年7月31日

※ファンドの運用実績はあくまで過去の実績であり、将来の運用成果を約束するものではありません。
※委託会社ホームページにおいてもファンドの運用状況は適宜開示しています。

基準価額・純資産の推移

毎月決算型

分配の推移

決算期	分配金
2026年７月	500円
2026年６月	40円
2026年５月	40円
2026年４月	500円
2026年３月	40円
直近1年間累計	2,320円
設定来累計	16,760円

※分配金は1万口当たり、税引前です。
※直近5計算期間を記載しています。

年2回決算型

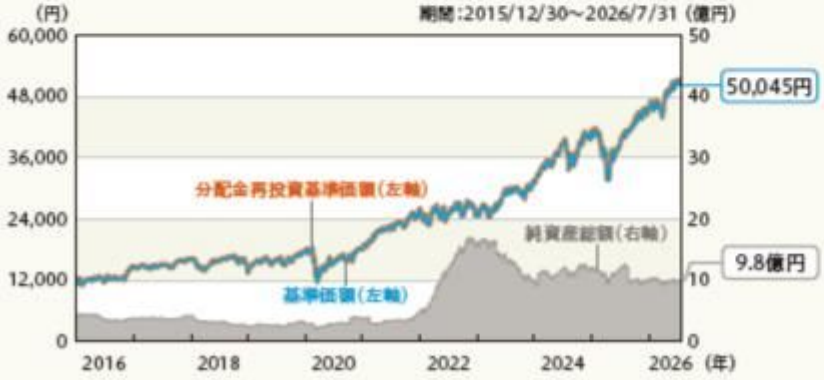

決算期	分配金
2026年６月	0円
2025年12月	0円
2025年６月	0円
2024年12月	0円
2024年６月	0円
設定来累計	100円

※分配金は1万口当たり、税引前です。
※直近5計算期間を記載しています。

※分配金再投資基準価額、基準価額は、1万口当たり、信託報酬控除後です。
※分配金再投資基準価額は、上記期間における分配金（税引前）を分配時に再投資したものと仮定して計算した価額です。

主要な資産の状況

毎月決算型

資産別構成

資産の種類	国・地域	比率(%)
親投資信託受益証券	日本	98.78
現金・預金・その他の資産(負債控除後)		1.22
合計(純資産総額)		100.00

主要投資銘柄(上位10銘柄)

国・地域	種類	銘柄名	比率(%)
日本	親投資信託受益証券	北米高配当株マザーファンド	98.78

年2回決算型

資産別構成

資産の種類	国・地域	比率(%)
親投資信託受益証券	日本	99.30
現金・預金・その他の資産(負債控除後)		0.70
合計(純資産総額)		100.00

主要投資銘柄(上位10銘柄)

国・地域	種類	銘柄名	比率(%)
日本	親投資信託受益証券	北米高配当株マザーファンド	99.30

北米高配当株マザーファンド

資産別構成

資産の種類	国・地域	比率(%)
株式	アメリカ	89.63
	アイルランド	2.59
	ドイツ	1.70
	スイス	1.50
	イギリス	1.04
投資証券	アメリカ	2.05
現金・預金・その他の資産(負債控除後)		1.49
合計(純資産総額)		100.00

主要投資銘柄(上位10銘柄)

国・地域	種類	銘柄名	業種	比率(%)
アメリカ	株式	APPLE INC	テクノロジー・ハードウェアおよび機器	5.94
アメリカ	株式	BROADCOM INC	半導体・半導体製造装置	4.65
アメリカ	株式	NVIDIA CORP	半導体・半導体製造装置	4.62
アメリカ	株式	MICROSOFT CORP	ソフトウェア・サービス	4.40
アメリカ	株式	APPLIED MATERIALS INC	半導体・半導体製造装置	4.03
アメリカ	株式	ALPHABET INC-CL A	メディア・娯楽	3.81
アメリカ	株式	MONOLITHIC POWER SYSTEMS INC	半導体・半導体製造装置	3.33
アメリカ	株式	MKS INC	半導体・半導体製造装置	2.72
アメリカ	株式	META PLATFORMS INC-CLASS A	メディア・娯楽	2.31
アメリカ	株式	HILTON WORLDWIDE HOLDINGS IN	消費者サービス	2.25

※比率は、ファンド、マザーファンドのそれぞれの純資産総額に対する時価の比率です。
※「主要投資銘柄(上位10銘柄)」は組入有価証券が10銘柄に満たない場合はすべてを記載しています。

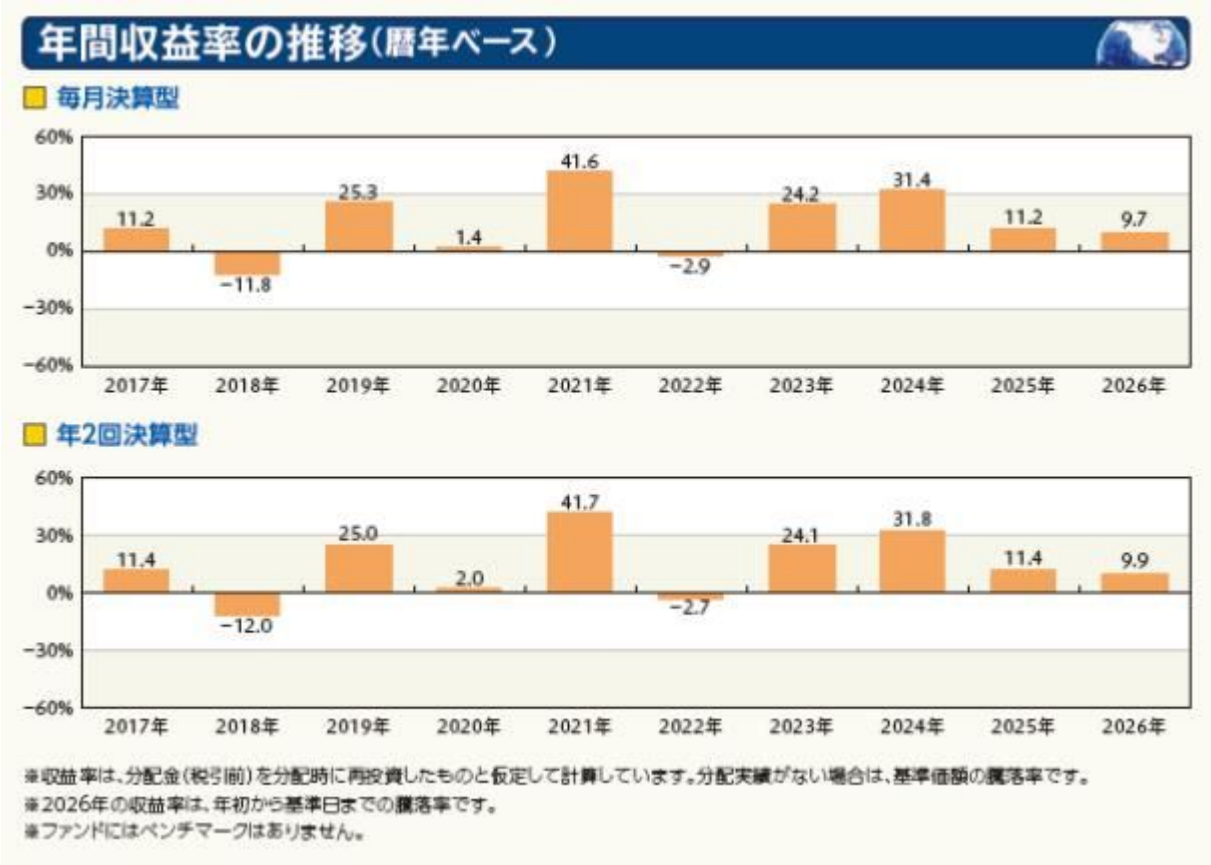

第２【管理及び運営】

１【申込（販売）手続等】

イ　申込方法

（イ）ファンドの取得申込者は、お申込みを取り扱う販売会社に取引口座を開設の上、当ファンドの取得申込みを行っていただきます。
当ファンドには、「分配金受取りコース」と「分配金自動再投資コース」の２つの申込方法がありますが、販売会社によってはいずれか一方のみの取扱いとなる場合があります。
販売会社によっては、「スイッチング」（ある投資信託の換金による手取額をもって、他の投資信託を買い付けること）による当ファンドの取得申込みを取り扱う場合があります。
お申込みの販売会社にお問い合わせください。

（ロ）原則として午後３時30分までに、取得申込みが行われ販売会社所定の事務手続きが完了したものを当日の申込受付分とします。なお、販売会社によっては対応が異なる場合がありますので、お申込みの販売会社にご確認ください。
また、取引所等における取引の停止、決済機能の停止、その他やむを得ない事情があるときは、取得申込みの受付けを中止させていただく場合、既に受け付けた取得申込みを取り消させていただく場合があります。

（ハ）当ファンドの取得申込者は販売会社に、取得申込みと同時にまたはあらかじめ当該取得申込者が受益権の振替を行うための振替機関等の口座を申し出るものとし、当該口座に当該取得申込者にかかる口数の増加の記載または記録が行われます。
販売会社は、当該取得申込みの代金の支払いと引換えに、当該口座に当該取得申込者にかかる口数の増加の記載または記録を行うことができます。
ファンドのお買付けに関しましては、クーリング・オフ制度の適用はありません。

（ニ）申込不可日
上記にかかわらず、取得申込日が以下に当たる場合には、ファンドの取得申込みはできません（また、該当日には、解約請求のお申込みもできません。）。
・ニューヨーク証券取引所の休業日

（ホ）定時定額で取得申込みをする「定時定額購入サービス」（販売会社によっては、名称が異なる場合があります。）を利用する場合は、販売会社との間で「定時定額購入サービス」に関する契約を締結します。詳細については、お申込みの販売会社にお問い合わせください。

ロ　申込価額

取得申込受付日の翌営業日の基準価額となります。

ただし、累積投資契約に基づく収益分配金の再投資の場合は、各計算期末の基準価額となります。

ハ　申込手数料

原則として、申込金額（取得申込受付日の翌営業日の基準価額×申込口数）に、3.85%（税抜き3.5%）を上限として、販売会社がそれぞれ別に定める申込手数料率を乗じて得た額となります。

※累積投資契約に基づく収益分配金の再投資の場合は無手数料となります。

※申込手数料に関する詳細は、お申込みの販売会社にお問い合わせください。

ニ　申込単位

お申込単位の詳細は、お申込みの販売会社にお問い合わせください。

ホ　照会先

手続き等のご不明な点についての委託会社に対する照会は下記においてできます。

照会先の名称	コールセンター※	ホームページ
三井住友ＤＳアセットマネジメント株式会社	0120-88-2976	https://www.smd-am.co.jp

※お問い合わせは、午前９時～午後５時（土、日、祝・休日を除く）までとさせていただきます。

ヘ　申込取扱場所・払込取扱場所

販売会社において申込み・払込みを取り扱います。

ト　払込期日

取得申込者は、申込金額（取得申込受付日の翌営業日の基準価額×申込口数）に申込手数料および当該手数料にかかる消費税等相当額を加算した額を、販売会社の指定の期日までに、指定の方法でお支払いください。

各取得申込みにかかる発行価額の総額は、追加信託が行われる日に、委託会社の指定する口座を経由して、受託会社の指定するファンド口座に払い込まれます。

２【換金（解約）手続等】

受益者は、自己に帰属する受益権につき、解約請求（一部解約の実行請求）により換金することができます。

お買付けの販売会社にお申し出ください。

ただし、以下に当たる場合には、解約請求の受付けは行いません。

・ニューヨーク証券取引所の休業日

解約請求のお申込みに関しては、原則として午後３時30分までに、解約請求のお申込みが行われ販売会社所定の事務手続きが完了したものを当日の解約請求受付分とします。なお、販売会社によっては対応が異なる場合がありますので、お申込みの販売会社にご確認ください。

また、信託財産の資金管理を円滑に行うため、大口の換金申込みに制限を設ける場合があります。

解約請求を行う受益者は、その口座が開設されている振替機関等に対して当該受益者の請求にかかるファンドの信託契約の一部解約を委託会社が行うのと引換えに、当該解約請求にかかる受益権の口数と同口数の抹消の申請を行うものとし、社振法の規定に従い当該振替機関等の口座において当該口数の減少の記載または記録が行われます。

一部解約金は、解約請求受付日から起算して６営業日目からお支払いします。

一部解約価額は、解約請求受付日の翌営業日の基準価額となります。

解約単位の詳細および一部解約価額につきましては、お申込みの販売会社にお問い合わせください。

委託会社は、取引所等における取引の停止、決済機能の停止、その他やむを得ない事情があるとき

は、一部解約の実行の請求の受付けを中止すること、および既に受け付けた一部解約の実行請求を取り消すことがあります。この場合、受益者は当該受付中止以前に行った当日の一部解約の実行の請求を撤回できます。受益者がその一部解約の実行の請求を撤回しない場合には、当該受付中止を解除した後の最初の基準価額の計算日に一部解約の実行の請求を受け付けたものとして、上記に準じた取扱いとなります。

3【資産管理等の概要】

（1）【資産の評価】

イ　基準価額の算出方法

基準価額とは、信託財産に属する資産（受入担保金代用有価証券および借入れ有価証券を除きます。）を法令および一般社団法人資産運用業協会規則に従って時価評価して得た信託財産の資産総額から負債総額を控除した金額（「純資産総額」といいます。）を、計算日における受益権総口数で除した金額をいいます（基準価額は、便宜上１万口単位で表示される場合があります。）。

投資対象とする親投資信託受益証券は、当該親投資信託受益証券の基準価額で評価します。

なお、外貨建資産の円換算については、原則として日本における計算日の対顧客電信売買相場の仲値によって計算するものとします。また、予約為替の評価は、原則として日本における計算日の対顧客先物売買相場の仲値によるものとします。

＜主要投資対象の評価方法＞

主要投資対象	有価証券等の評価方法
株式、投資証券等	(1)　金融商品取引所等に上場されている有価証券 原則として、金融商品取引所、外国金融商品市場の最終相場で評価します。 (2)　金融商品取引所等に上場されていない有価証券 原則として、金融商品取引業者、銀行等の提示する価額（売気配相場を除く。）、価格情報会社の提供する価額または業界団体が公表する売買参考統計値等で評価します。
市場デリバティブ取引	原則として、金融商品取引所、外国金融商品市場の発表する清算値段または最終相場で評価します。

※国内で取引される資産については原則として基準価額計算日の値、外国で取引される資産については原則として基準価額計算日に知りうる直近の日の値で評価します。

ロ　基準価額の算出頻度・照会方法

基準価額は、委託会社の営業日において日々算出されます。

基準価額は、販売会社または委託会社にお問い合わせいただけるほか、原則として翌日付の日本経済新聞朝刊紙面に、「毎月決算型」は「北米高配毎月」、「年２回決算型」は「北米高配年２」として掲載されます。

委託会社に対する照会は下記においてできます。

照会先の名称	コールセンター※	ホームページ
三井住友ＤＳアセットマネジメント株式会社	0120-88-2976	https://www.smd-am.co.jp

※お問い合わせは、午前９時～午後５時（土、日、祝・休日を除く）までとさせていただきます。

（2）【保管】

該当事項はありません。

（3）【信託期間】

2013年６月28日から2028年６月23日まで、もしくは下記「（５）その他 イ　信託の終了」に記載された各事由が生じた場合における信託終了の日までとなります。
なお、信託期間満了前に、信託期間の延長が受益者に有利であると認めたときは、受託会社と協議の上、信託期間を延長することができます。

（４）【計算期間】

［毎月決算型］

毎月24日から翌月23日までとすることを原則としますが、各計算期間終了日に該当する日（以下「該当日」といいます。）が休業日のとき、各計算期間終了日は、該当日の翌営業日とし、その翌日より次の計算期間が開始するものとします。なお、最終計算期間の終了日は、信託期間の終了日とします。

［年２回決算型］

毎年６月24日から12月23日まで、12月24日から翌年６月23日までとすることを原則としますが、各計算期間終了日に該当する日（以下「該当日」といいます。）が休業日のとき、各計算期間終了日は、該当日の翌営業日とし、その翌日より次の計算期間が開始するものとします。なお、最終計算期間の終了日は、信託期間の終了日とします。

（５）【その他】

イ　信託の終了

（イ）信託契約の解約

ａ．委託会社は、当ファンドの信託契約を解約することが受益者にとって有利であると認めるとき、各ファンドの残存口数が30億口を下回ることとなったとき、その他やむを得ない事情が発生したときは、受託会社と合意の上、当ファンドの信託契約を解約し、信託を終了させることができます。この場合において、委託会社は、あらかじめ、解約しようとする旨を監督官庁に届け出ます。

ｂ．委託会社は、上記ａの事項について、書面による決議（以下「書面決議」といいます。）を行います。この場合において、あらかじめ、書面決議の日ならびに信託契約の解約の理由などの事項を定め、当該決議の日の２週間前までに、当ファンドの知れている受益者に対し、書面をもってこれらの事項を記載した書面決議の通知を発します。

ｃ．書面決議において、受益者（委託会社等を除きます。）は受益権の口数に応じて、議決権を有し、これを行使することができます。なお、知れている受益者が議決権を行使しないときは、当該知れている受益者は書面決議について賛成するものとみなします。

ｄ．書面決議は議決権を行使することができる受益者の議決権の３分の２以上に当たる多数をもって行います。

ｅ．上記ｂ～ｄまでの取扱いは、委託会社が信託契約の解約について提案をした場合において、当該提案につき、当ファンドのすべての受益者が書面または電磁的記録により同意の意思表示をしたときには適用しません。また、信託財産の状況に照らし、真にやむを得ない事情が生じている場合であって、上記ｂ～ｄまでの取扱いを行うことが困難な場合も同様とします。

（ロ）信託契約に関する監督官庁の命令

委託会社は、監督官庁より当ファンドの信託契約の解約の命令を受けたときは、その命令に従い信託契約を解約し、信託を終了させます。

（ハ）委託会社の登録取消等に伴う取扱い

委託会社が、監督官庁より登録の取消しを受けたとき、解散したときまたは業務を廃止したときは、委託会社は当ファンドの信託契約を解約し、信託を終了させます。ただし、監督官庁が当ファンドに関する委託会社の業務を他の委託会社に引継ぐことを命じたときは、当ファンドは、その委託会社と受託会社との間において存続します。

（ニ）受託会社の辞任および解任に伴う取扱い

ａ．受託会社は、委託会社の承諾を受けてその任務を辞任することができます。また、受託会

社がその任務に違反して信託財産に著しい損害を与えたこと、その他重要な事由があるときは、委託会社または受益者は、裁判所に受託会社の解任を申し立てることができます。

ｂ．上記により受託会社が辞任し、または解任された場合は、委託会社は新受託会社を選任します。

ｃ．委託会社が新受託会社を選任できないときは、委託会社は当ファンドの信託契約を解約し、信託を終了させます。

ロ　収益分配金、償還金の支払い

（イ）収益分配金

ａ．分配金額は、委託会社が基準価額水準、市況動向等を勘案して決定します。委託会社の判断により分配を行わない場合もあるため、将来の分配金の支払いおよびその金額について保証するものではありません。

ｂ．分配金は、原則として、税金を差し引いた後、毎計算期間終了日後１ヵ月以内の委託会社の指定する日（原則として決算日から起算して５営業日目まで）から、販売会社において、決算日の振替機関等の振替口座簿に記載または記録されている受益者（当該収益分配金にかかる決算日以前において一部解約が行われた受益権にかかる受益者を除きます。また、当該収益分配金にかかる決算日以前に設定された受益権で取得申込代金支払い前のため販売会社の名義で記載または記録されている受益権については原則として取得申込者とします。）に支払われます。

ただし、分配金自動再投資コースにかかる収益分配金は、原則として、税金を差し引いた後、累積投資契約に基づいて、毎計算期間終了日の翌営業日に無手数料で再投資され、再投資により増加した受益権は、振替口座簿に記載または記録されます。

（ロ）償還金

償還金は、信託終了後１ヵ月以内の委託会社の指定する日（原則として償還日から起算して５営業日目まで）から、販売会社において、原則として、償還日の振替機関等の振替口座簿に記載または記録されている受益者（償還日以前において一部解約が行われた受益権にかかる受益者を除きます。また、当該償還日以前に設定された受益権で取得申込代金支払前のため販売会社の名義で記載または記録されている受益権については原則として取得申込者とします。）に支払われます。

ハ　信託約款の変更等

（イ）委託会社は、当ファンドの信託約款を変更することが受益者の利益のため必要と認めるとき、監督官庁より変更の命令を受けたとき、その他やむを得ない事情が発生したときは、受託会社と合意の上、当ファンドの信託約款を変更すること、または当ファンドと他のファンドとの併合（投資信託及び投資法人に関する法律第16条第２号に規定する「委託者指図型投資信託の併合」をいいます。）を行うことができるものとし、あらかじめ、変更または併合しようとする旨および内容を監督官庁に届け出ます。

（ロ）委託会社は、上記（イ）の事項（変更についてはその内容が重大なものに該当する場合に限り、併合にあっては、その併合が受益者の利益に及ぼす影響が軽微なものに該当する場合を除きます。以下、合わせて「重大な信託約款の変更等」といいます。）について、書面決議を行います。この場合において、あらかじめ、書面決議の日ならびに重大な信託約款の変更等の内容およびその理由などの事項を定め、当該決議の日の２週間前までに、当ファンドの知れている受益者に対し、書面をもってこれらの事項を記載した書面決議の通知を発します。

（ハ）上記（ロ）の書面決議において、受益者（委託会社等を除きます。）は受益権の口数に応じて、議決権を有し、これを行使することができます。なお、知れている受益者が議決権を行使しないときは、当該知れている受益者は書面決議について賛成するものとみなします。

（ニ）書面決議は議決権を行使することができる受益者の議決権の３分の２以上に当たる多数をもって行います（書面決議は、当ファンドのすべての受益者に対してその効力を生じます。）。

（ホ）上記（ロ）から（ニ）までの取扱いは、委託会社が重大な信託約款の変更等について提案をした場合において、当該提案につき、当ファンドのすべての受益者が書面または電磁的記録により同意の意思表示をしたときには適用しません。

（へ）上記にかかわらず、当ファンドと他のファンドとの併合の場合は、当ファンドにおいて併合の書面決議が可決された場合にあっても、相手方となる他のファンドにおいて当該併合の書面決議が否決された場合は、併合を行うことはできません。

ニ　反対受益者の受益権買取請求の不適用

当ファンドは、受益者が一部解約の実行の請求を行ったときは、委託会社が信託契約の一部解約をすることにより当該請求に応じ、当該受益権の公正な価格が当該受益者に一部解約金として支払われることとなる委託者指図型投資信託に該当するため、信託契約の解約または重大な信託約款の変更等を行う場合において、投資信託及び投資法人に関する法律第18条第１項に定める反対受益者による受益権の買取請求の規定の適用を受けません。

ホ　販売会社との契約の更改等

委託会社と販売会社との間で締結される販売契約（名称の如何を問わず、ファンドの募集・販売の取扱い、受益者からの一部解約実行請求の受付け、受益者への収益分配金、一部解約金および償還金の支払事務等を規定するもの）は、期間満了の３ヵ月前に当事者のいずれからも、何らの意思表示もない場合は、自動的に１年間更新されます。販売契約の内容は、必要に応じて、委託会社と販売会社との合意により変更されることがあります。

ヘ　投資顧問会社（運用の委託先）との契約の更改等

委託会社と投資顧問会社との間で締結される投資一任契約（運用委託契約）は、当事者のいずれからも何らの意思表示もない場合は、自動的に１年間更新されます。投資一任契約の内容は、必要に応じて、委託会社と投資顧問会社との合意により変更されることがあります。

ト　委託会社の事業の譲渡および承継に伴う取扱い

委託会社の事業の全部または一部の譲渡、もしくは分割承継により、当ファンドに関する事業が譲渡・承継されることがあります。

チ　公告

委託会社が受益者に対してする公告は、電子公告の方法により行い、次のアドレスに掲載します。

https://www.smd-am.co.jp

なお、電子公告による公告をすることができない事故その他やむを得ない事由が生じた場合の公告は、日本経済新聞に掲載します。

リ　運用報告書（運用状況に係る情報）

［毎月決算型］

委託会社は６ヵ月毎の決算時*および償還時に、投資信託及び投資法人に関する法律の規定に従い、期中の運用経過のほか、信託財産の内容、有価証券売買状況などを記載した運用報告書（全体版）および運用報告書（全体版）の記載事項のうち重要なものを記載した交付運用報告書を作成します。

交付運用報告書は、受益者に対し、原則として販売会社を通じて、書面交付または電磁的方法のいずれかの方法で提供されます。

運用報告書（全体版）は、委託会社のホームページ（https://www.smd-am.co.jp）に掲載されますが、受益者から請求があった場合には書面交付されます。

＊原則として６月、12月の各決算時とします。

［年２回決算型］

委託会社は毎決算時および償還時に、投資信託及び投資法人に関する法律の規定に従い、期中の運用経過のほか、信託財産の内容、有価証券売買状況などを記載した運用報告書（全体版）および運用報告書（全体版）の記載事項のうち重要なものを記載した交付運用報告書を作成します。

交付運用報告書は、受益者に対し、原則として販売会社を通じて、書面交付または電磁的方法のいずれかの方法で提供されます。

運用報告書（全体版）は、委託会社のホームページ（https://www.smd-am.co.jp）に掲載されますが、受益者から請求があった場合には書面交付されます。

４【受益者の権利等】

委託会社の指図に基づく行為によりファンドに生じた利益および損失は、すべて受益者に帰属します。当ファンドの受益権は、信託の日時を異にすることにより差異が生ずることはありません。

受益者の有する主な権利は次の通りです。

イ　分配金請求権

受益者は、委託会社の決定した収益分配金を持分に応じて請求する権利を有します。

収益分配金は、原則として、税金を差し引いた後、毎計算期間終了日後１ヵ月以内の委託会社の指定する日（原則として決算日から起算して５営業日目まで）から、販売会社において、決算日の振替機関等の振替口座簿に記載または記録されている受益者（当該収益分配金にかかる決算日以前において一部解約が行われた受益権にかかる受益者を除きます。また、当該収益分配金にかかる決算日以前に設定された受益権で取得申込代金支払い前のため販売会社の名義で記載または記録されている受益権については原則として取得申込者とします。）に支払われます。

ただし、分配金自動再投資コースをお申込みの場合の収益分配金は、原則として、税金を差し引いた後、累積投資契約に基づき、毎計算期間終了日の翌営業日に無手数料で再投資され、再投資により増加した受益権は、振替口座簿に記載または記録されます。

収益分配金は、受益者が、その支払開始日から５年間その支払いを請求しないときは、受益者はその権利を失い、当該金銭は、委託会社に帰属します。

ロ　償還金請求権

受益者は、持分に応じて償還金を請求する権利を有します。

償還金は、信託終了後１ヵ月以内の委託会社の指定する日（原則として償還日から起算して５営業日目まで）から、販売会社において、原則として、償還日の振替機関等の振替口座簿に記載または記録されている受益者（償還日以前において一部解約が行われた受益権にかかる受益者を除きます。また、当該償還日以前に設定された受益権で取得申込代金支払前のため販売会社の名義で記載または記録されている受益権については原則として取得申込者とします。）に支払われます。

償還金は、受益者がその支払開始日から10年間その支払いを請求しないときは、受益者はその権利を失い、当該金銭は、委託会社に帰属します。

ハ　一部解約実行請求権

受益者は、自己に帰属する受益権につき、委託会社に一部解約の実行を請求することができます。詳細は、前記「第２　管理及び運営　２　換金（解約）手続等」の記載をご参照ください。

ニ　書面決議における議決権

委託会社が、当ファンドの解約（監督官庁の命令による解約等の場合を除きます。）または、重大な信託約款の変更等を行おうとする場合において、受益者は、それぞれの書面決議手続きにおいて、受益権の口数に応じて議決権を有しこれを行使することができます。

ホ　帳簿閲覧・謄写請求権

受益者は委託会社に対し、当該受益者にかかる信託財産に関する書類の閲覧または謄写を請求することができます。

第３【ファンドの経理状況】

北米高配当株ファンド（毎月決算型）

１．当ファンドの財務諸表は、「財務諸表等の用語、様式及び作成方法に関する規則」（昭和38年大蔵省令第59号）ならびに同規則第2条の2の規定により、「投資信託財産の計算に関する規則」（平成12年総理府令第133号）に基づいて作成しております。
なお、財務諸表に記載している金額は、円単位で表示しております。
２．当ファンドの計算期間は6ヶ月未満であるため、財務諸表は6ヶ月毎に作成しております。
３．当ファンドは、金融商品取引法第193条の2第1項の規定に基づき、特定26期（2025年12月24日から2026年6月23日まで）の財務諸表について、PwC Japan有限責任監査法人により監査を受けております。

北米高配当株ファンド（年２回決算型）

１．当ファンドの財務諸表は、「財務諸表等の用語、様式及び作成方法に関する規則」（昭和38年大蔵省令第59号）ならびに同規則第2条の2の規定により、「投資信託財産の計算に関する規則」（平成12年総理府令第133号）に基づいて作成しております。
なお、財務諸表に記載している金額は、円単位で表示しております。
２．当ファンドは、金融商品取引法第193条の2第1項の規定に基づき、第26期（2025年12月24日から2026年6月23日まで）の財務諸表について、PwC Japan有限責任監査法人により監査を受けております。

１【財務諸表】

【北米高配当株ファンド（毎月決算型）】

（１）【貸借対照表】

（単位：円）

	特定25期 （2025年12月23日現在）	特定26期 （2026年 6月23日現在）
資産の部		
流動資産		
金銭信託	363,632	-
コール・ローン	68,062,863	35,578,146
親投資信託受益証券	5,664,792,709	5,353,562,672
未収入金	26,305,549	35,095,242
流動資産合計	5,759,524,753	5,424,236,060
資産合計	5,759,524,753	5,424,236,060
負債の部		
流動負債		
未払収益分配金	18,430,282	17,075,653
未払解約金	12,861,635	16,907,711
未払受託者報酬	193,310	187,522
未払委託者報酬	7,732,809	7,501,267
その他未払費用	125,671	119,047
流動負債合計	39,343,707	41,791,200
負債合計	39,343,707	41,791,200
純資産の部		
元本等		
元本	4,607,570,532	4,268,913,272
剰余金		
期末剰余金又は期末欠損金（△）	1,112,610,514	1,113,531,588
（分配準備積立金）	260,582,192	300,287,150
元本等合計	5,720,181,046	5,382,444,860
純資産合計	5,720,181,046	5,382,444,860
負債純資産合計	5,759,524,753	5,424,236,060

（２）【損益及び剰余金計算書】

（単位：円）

	特定25期 自　2025年 6月24日 至　2025年12月23日	特定26期 自　2025年12月24日 至　2026年 6月23日
営業収益		
受取利息	134,783	177,948
有価証券売買等損益	1,100,236,283	633,247,068
営業収益合計	1,100,371,066	633,425,016
営業費用		
受託者報酬	1,257,562	1,191,342
委託者報酬	50,304,250	47,654,842
その他費用	125,671	119,047
営業費用合計	51,687,483	48,965,231
営業利益又は営業損失（△）	1,048,683,583	584,459,785
経常利益又は経常損失（△）	1,048,683,583	584,459,785
当期純利益又は当期純損失（△）	1,048,683,583	584,459,785
一部解約に伴う当期純利益金額の分配額又は一部解約に伴う当期純損失金額の分配額（△）	16,344,516	3,943,090
期首剰余金又は期首欠損金（△）	648,440,337	1,112,610,514
剰余金増加額又は欠損金減少額	139,595,269	120,855,577
当期一部解約に伴う剰余金増加額又は欠損金減少額	-	-
当期追加信託に伴う剰余金増加額又は欠損金減少額	139,595,269	120,855,577
剰余金減少額又は欠損金増加額	162,782,000	182,127,520
当期一部解約に伴う剰余金減少額又は欠損金増加額	162,782,000	182,127,520
当期追加信託に伴う剰余金減少額又は欠損金増加額	-	-
分配金	544,982,159	518,323,678
期末剰余金又は期末欠損金（△）	1,112,610,514	1,113,531,588

（３）【注記表】

（重要な会計方針の注記）

項　目	特定26期 自 2025年12月24日 至 2026年6月23日
１．　有価証券の評価基準及び評価方法	親投資信託受益証券は移動平均法に基づき、以下の通り、原則として時価で評価しております。 (1) 金融商品取引所等に上場されている有価証券 金融商品取引所等に上場されている有価証券は、原則として金融商品取引所等の最終相場に基づいて評価しております。 (2) 金融商品取引所等に上場されていない有価証券 金融商品取引所等に上場されていない有価証券は、原則として金融商品取引業者、銀行等の提示する価額（ただし、売気配相場は使用しない）、価格情報会社の提供する価額または業界団体が公表する売買参考統計値等で評価しております。 (3) 時価が入手できなかった有価証券 直近の最終相場等によって時価評価することが適当ではないと委託者が判断した場合には、委託者としての忠実義務に基づき合理的事由をもって時価と認める評価額により評価しております。

（重要な会計上の見積りに関する注記）

会計上の見積りについて、翌特定期間の財務諸表に重要な影響を及ぼすリスクがある項目を識別していないため、注記を省略しております。

（貸借対照表に関する注記）

項　目	特定25期 （2025年12月23日現在）	特定26期 （2026年6月23日現在）
１．　当特定期間の末日における受益権の総数	4,607,570,532口	4,268,913,272口
２．　１単位当たり純資産の額	1口当たり純資産額　1.2415円 （１万口当たりの純資産額12,415円）	1口当たり純資産額　1.2608円 （１万口当たりの純資産額12,608円）

（損益及び剰余金計算書に関する注記）

項　目	特定25期 自 2025年6月24日 至 2025年12月23日	特定26期 自 2025年12月24日 至 2026年6月23日
１.委託者報酬	委託者報酬に含まれる、信託財産の運用の指図にかかる権限の全部または一部を委託するために要する費用 11,375,179円	委託者報酬に含まれる、信託財産の運用の指図にかかる権限の全部または一部を委託するために要する費用 10,769,869円

２.分配金の計算過程	(自2025年6月24日至2025年7月23日) 第145計算期間末における費用控除後の配当等収益（3,968,190円）、費用控除後、繰越欠損金補填後の有価証券売買等損益（0円）、収益調整金（1,721,319,931円）、および分配準備積立金（255,357,369円）より、分配対象収益は1,980,645,490円（１万口当たり4,219.95円）であり、うち234,676,167円（１万口当たり500円）を分配金額としております。	(自2025年12月24日至2026年1月23日) 第151計算期間末における費用控除後の配当等収益（3,382,156円）、費用控除後、繰越欠損金補填後の有価証券売買等損益（146,108,982円）、収益調整金（1,729,437,725円）、および分配準備積立金（253,869,061円）より、分配対象収益は2,132,797,924円（１万口当たり4,582.60円）であり、うち232,705,858円（１万口当たり500円）を分配金額としております。
	(自2025年7月24日至2025年8月25日) 第146計算期間末における費用控除後の配当等収益（5,395,986円）、費用控除後、繰越欠損金補填後の有価証券売買等損益（26,626,488円）、収益調整金（1,764,414,762円）、および分配準備積立金（24,374,371円）より、分配対象収益は1,820,811,607円（１万口当たり3,786.86円）であり、うち19,232,955円（１万口当たり40円）を分配金額としております。	(自2026年1月24日至2026年2月24日) 第152計算期間末における費用控除後の配当等収益（0円）、費用控除後、繰越欠損金補填後の有価証券売買等損益（0円）、収益調整金（1,705,344,291円）、および分配準備積立金（162,964,178円）より、分配対象収益は1,868,308,469円（１万口当たり4,082.77円）であり、うち18,304,342円（１万口当たり40円）を分配金額としております。
	(自2025年8月26日至2025年9月24日) 第147計算期間末における費用控除後の配当等収益（6,771,903円）、費用控除後、繰越欠損金補填後の有価証券売買等損益（161,877,264円）、収益調整金（1,731,789,793円）、および分配準備積立金（35,822,409円）より、分配対象収益は1,936,261,369円（１万口当たり4,104.56円）であり、うち18,869,367円（１万口当たり40円）を分配金額としております。	(自2026年2月25日至2026年3月23日) 第153計算期間末における費用控除後の配当等収益（0円）、費用控除後、繰越欠損金補填後の有価証券売買等損益（0円）、収益調整金（1,623,225,094円）、および分配準備積立金（136,827,365円）より、分配対象収益は1,760,052,459円（１万口当たり4,042.82円）であり、うち17,414,106円（１万口当たり40円）を分配金額としております。
	(自2025年9月25日至2025年10月23日) 第148計算期間末における費用控除後の配当等収益（3,331,926円）、費用控除後、繰越欠損金補填後の有価証券売買等損益（159,834,063円）、収益調整金（1,729,598,434円）、および分配準備積立金（180,921,562円）より、分配対象収益は2,073,685,985円（１万口当たり4,411.78円）であり、うち235,016,812円（１万口当たり500円）を分配金額としております。	(自2026年3月24日至2026年4月23日) 第154計算期間末における費用控除後の配当等収益（3,276,500円）、費用控除後、繰越欠損金補填後の有価証券売買等損益（247,353,030円）、収益調整金（1,610,789,169円）、および分配準備積立金（116,266,185円）より、分配対象収益は1,977,684,884円（１万口当たり4,583.83円）であり、うち215,723,999円（１万口当たり500円）を分配金額としております。

	(自2025年10月24日至2025年11月25日) 第149計算期間末における費用控除後の配当等収益（6,721,108円）、費用控除後、繰越欠損金補填後の有価証券売買等損益（94,123,441円）、収益調整金（1,728,173,588円）、および分配準備積立金（106,211,817円）より、分配対象収益は1,935,229,954円（１万口当たり4,127.04円）であり、うち18,756,576円（１万口当たり40円）を分配金額としております。	(自2026年4月24日至2026年5月25日) 第155計算期間末における費用控除後の配当等収益（6,005,601円）、費用控除後、繰越欠損金補填後の有価証券売買等損益（55,707,045円）、収益調整金（1,598,241,930円）、および分配準備積立金（147,627,352円）より、分配対象収益は1,807,581,928円（１万口当たり4,228.33円）であり、うち17,099,720円（１万口当たり40円）を分配金額としております。
	(自2025年11月26日至2025年12月23日) 第150計算期間末における費用控除後の配当等収益（6,065,800円）、費用控除後、繰越欠損金補填後の有価証券売買等損益（92,465,109円）、収益調整金（1,702,784,971円）、および分配準備積立金（180,481,565円）より、分配対象収益は1,981,797,445円（１万口当たり4,301.18円）であり、うち18,430,282円（１万口当たり40円）を分配金額としております。	(自2026年5月26日至2026年6月23日) 第156計算期間末における費用控除後の配当等収益（7,109,493円）、費用控除後、繰越欠損金補填後の有価証券売買等損益（120,175,669円）、収益調整金（1,597,949,237円）、および分配準備積立金（190,077,641円）より、分配対象収益は1,915,312,040円（１万口当たり4,486.65円）であり、うち17,075,653円（１万口当たり40円）を分配金額としております。

（金融商品に関する注記）

Ⅰ．金融商品の状況に関する事項

項　目	特定26期 自 2025年12月24日 至 2026年6月23日
１．　金融商品に対する取組方針	当ファンドは「投資信託及び投資法人に関する法律」第2条第4項に定める証券投資信託であり、当ファンドの信託約款に従い、有価証券等の金融商品に対して、投資として運用することを目的としております。
２．　金融商品の内容及び金融商品に係るリスク	(1) 金融商品の内容 1) 有価証券 当ファンドが投資対象とする有価証券は、信託約款で定められており、当特定期間については、親投資信託受益証券を組み入れております。 2) デリバティブ取引 当ファンドが行うことのできるデリバティブ取引は、信託約款に基づいております。デリバティブ取引は、信託財産に属する資産の効率的な運用に資すること、ならびに価格変動リスクおよび為替変動リスクの回避を目的としております。 3) コール・ローン、未収入金、未払金等の金銭債権および金銭債務等 (2) 金融商品に係るリスク 有価証券およびデリバティブ取引等 当ファンドが保有する金融商品にかかる主なリスクとしては、株価変動リスク、金利変動リスク、為替変動リスク等の市場リスク、信用リスクおよび流動性リスクがあります。

３．　金融商品に係るリスク管理体制	リスク管理の実効性を高め、またコンプライアンスの徹底を図るために運用部門から独立した組織を設置し、投資リスクや法令・諸規則等の遵守状況にかかる、信託約款・社内ルール等において定める各種投資制限・リスク指標のモニタリングおよびファンドの運用パフォーマンスの測定・分析・評価についての確認等を行っています。投資リスクや法令・諸規則等の遵守状況等にかかる確認結果等については、運用評価、リスク管理およびコンプライアンスに関する会議をそれぞれ設け、報告が義務づけられています。 また、とりわけ、市場リスク、信用リスクおよび流動性リスクの管理体制については、各種リスクごとに管理項目、測定項目、上下限値、管理レベルおよび頻度等を定めて当該リスクの管理を実施しております。当該リスクを管理する部署では、原則として速やかに是正・修正等を行う必要がある状況の場合は、関連する運用部署に是正勧告あるいは報告が行われ、当該関連運用部署は、必要な対処の実施あるいは対処方針の決定を行います。なお、資産運用業協会の流動性リスク管理規制に抵触する場合には、流動性リスクを管理する会議で審議の上、流動性リスクの管理責任者が対処方針を決定します。その後、決定した対処方針やその実施等について、リスク管理会議に報告を行う体制となっております。 なお、他の運用会社が設定・運用を行うファンド（外部ファンド）を組入れる場合には、当該外部ファンドの運用会社にかかる経営の健全性、運用もしくはリスク管理の適切性も含め、外部ファンドの適格性等に関して、運用委託先を管理する会議にて、定期的に審議する体制となっております。加えて、外部ファンドの組入れは、原則として、運用実績の優位性、運用会社の信用力・運用体制・資産管理体制の状況を確認の上選定するものとし、また、定性・定量面における評価を継続的に実施し、投資対象としての適格性を判断しております。

Ⅱ．金融商品の時価等に関する事項

項　目	特定26期 （2026年6月23日現在）
１．　貸借対照表計上額、時価及び差額	金融商品は、原則として、すべて時価で計上されているため、貸借対照表計上額と時価との差額はありません。
２．　時価の算定方法	(1) 有価証券（親投資信託受益証券） 「重要な会計方針の注記」に記載しております。 (2) 派生商品評価勘定（デリバティブ取引） デリバティブ取引については、「デリバティブ取引に関する注記」に記載しております。 (3) コール・ローン、未収入金、未払金等の金銭債権および金銭債務等 これらは短期間で決済されるため、時価は帳簿価額にほぼ等しいことから、当該帳簿価額を時価としております。
３．　金融商品の時価等に関する事項についての補足説明	金融商品の時価の算定においては一定の前提条件等を採用しているため、異なる前提条件等によった場合、当該価額が異なることもあります。また、デリバティブ取引に関する契約額等については、その金額自体がデリバティブ取引にかかる市場リスクを示すものではありません。

（有価証券に関する注記）

売買目的有価証券

特定25期（自 2025年6月24日　至 2025年12月23日）

種　類	最終の計算期間の損益に含まれた評価差額
親投資信託受益証券	107,902,057円
合計	107,902,057円

特定26期（自 2025年12月24日　至 2026年6月23日）

種　類	最終の計算期間の損益に含まれた評価差額
親投資信託受益証券	134,784,654円
合計	134,784,654円

（デリバティブ取引に関する注記）

該当事項はありません。

（関連当事者との取引に関する注記）

特定26期 自 2025年12月24日 至 2026年6月23日
市場価格その他当該取引に係る公正な価格を勘案して、一般の取引条件と異なる関連当事者との取引は行われていないため、該当事項はございません。

（その他の注記）

項　目	特定25期 （2025年12月23日現在）	特定26期 （2026年6月23日現在）
期首元本額	4,771,702,301円	4,607,570,532円
期中追加設定元本額	687,634,665円	509,211,626円
期中一部解約元本額	851,766,434円	847,868,886円

（４）【附属明細表】

①有価証券明細表

(a)株式

該当事項はありません。

(b)株式以外の有価証券

（単位：円）

種　類	銘　柄	券面総額	評価額	備考
親投資信託受益証券	北米高配当株マザーファンド	832,022,049	5,353,562,672	
	親投資信託受益証券　小計		5,353,562,672	
合　計			5,353,562,672	

②デリバティブ取引及び為替予約取引の契約額等及び時価の状況表

該当事項はありません。

【北米高配当株ファンド（年２回決算型）】

（１）【貸借対照表】

（単位：円）

	第25期 （2025年12月23日現在）	第26期 （2026年 6月23日現在）
資産の部		
流動資産		
金銭信託	49,659	-
コール・ローン	9,294,892	7,395,000
親投資信託受益証券	981,617,694	1,003,419,733
未収入金	9,600,563	8,944,581
流動資産合計	1,000,562,808	1,019,759,314
資産合計	1,000,562,808	1,019,759,314
負債の部		
流動負債		
未払解約金	99,966	53,933
未払受託者報酬	234,079	218,348
未払委託者報酬	9,365,278	8,735,766
その他未払費用	23,327	21,756
流動負債合計	9,722,650	9,029,803
負債合計	9,722,650	9,029,803
純資産の部		
元本等		
元本	218,445,177	199,691,787
剰余金		
期末剰余金又は期末欠損金（△）	772,394,981	811,037,724
（分配準備積立金）	304,028,338	361,199,652
元本等合計	990,840,158	1,010,729,511
純資産合計	990,840,158	1,010,729,511
負債純資産合計	1,000,562,808	1,019,759,314

（２）【損益及び剰余金計算書】

（単位：円）

	第25期 自　2025年 6月24日 至　2025年12月23日	第26期 自　2025年12月24日 至　2026年 6月23日
営業収益		
受取利息	21,491	28,109
有価証券売買等損益	212,173,233	115,495,823
営業収益合計	212,194,724	115,523,932
営業費用		
受託者報酬	234,079	218,348
委託者報酬	9,365,278	8,735,766
その他費用	23,327	21,756
営業費用合計	9,622,684	8,975,870
営業利益又は営業損失（△）	202,572,040	106,548,062
経常利益又は経常損失（△）	202,572,040	106,548,062
当期純利益又は当期純損失（△）	202,572,040	106,548,062
一部解約に伴う当期純利益金額の分配額又は一部解約に伴う当期純損失金額の分配額（△）	50,867,472	2,785,388
期首剰余金又は期首欠損金（△）	854,434,230	772,394,981
剰余金増加額又は欠損金減少額	117,521,796	60,450,998
当期一部解約に伴う剰余金増加額又は欠損金減少額	-	-
当期追加信託に伴う剰余金増加額又は欠損金減少額	117,521,796	60,450,998
剰余金減少額又は欠損金増加額	351,265,613	125,570,929
当期一部解約に伴う剰余金減少額又は欠損金増加額	351,265,613	125,570,929
当期追加信託に伴う剰余金減少額又は欠損金増加額	-	-
分配金	-	-
期末剰余金又は期末欠損金（△）	772,394,981	811,037,724

（３）【注記表】

（重要な会計方針の注記）

項　目	第26期 自 2025年12月24日 至 2026年6月23日
１．　有価証券の評価基準及び評価方法	親投資信託受益証券は移動平均法に基づき、以下の通り、原則として時価で評価しております。 (1) 金融商品取引所等に上場されている有価証券 金融商品取引所等に上場されている有価証券は、原則として金融商品取引所等の最終相場に基づいて評価しております。 (2) 金融商品取引所等に上場されていない有価証券 金融商品取引所等に上場されていない有価証券は、原則として金融商品取引業者、銀行等の提示する価額（ただし、売気配相場は使用しない）、価格情報会社の提供する価額または業界団体が公表する売買参考統計値等で評価しております。 (3) 時価が入手できなかった有価証券 直近の最終相場等によって時価評価することが適当ではないと委託者が判断した場合には、委託者としての忠実義務に基づき合理的事由をもって時価と認める評価額により評価しております。

（重要な会計上の見積りに関する注記）

会計上の見積りについて、翌計算期間の財務諸表に重要な影響を及ぼすリスクがある項目を識別していないため、注記を省略しております。

（貸借対照表に関する注記）

項　目	第25期 （2025年12月23日現在）	第26期 （2026年6月23日現在）
１．　当計算期間の末日における受益権の総数	218,445,177口	199,691,787口
２．　１単位当たり純資産の額	1口当たり純資産額　4.5359円 （１万口当たりの純資産額45,359円）	1口当たり純資産額　5.0614円 （１万口当たりの純資産額50,614円）

（損益及び剰余金計算書に関する注記）

項　目	第25期 自 2025年6月24日 至 2025年12月23日	第26期 自 2025年12月24日 至 2026年6月23日
１.委託者報酬	委託者報酬に含まれる、信託財産の運用の指図にかかる権限の全部または一部を委託するために要する費用 2,115,263円	委託者報酬に含まれる、信託財産の運用の指図にかかる権限の全部または一部を委託するために要する費用 1,975,159円

２.分配金の計算過程	計算期間末における費用控除後の配当等収益（5,149,551円）、費用控除後、繰越欠損金補填後の有価証券売買等損益（106,669,989円）、収益調整金（468,366,643円）、および分配準備積立金（192,208,798円）より、分配対象収益は772,394,981円（１万口当たり35,358.76円）でありますが、分配を行っておりません。	計算期間末における費用控除後の配当等収益（5,660,944円）、費用控除後、繰越欠損金補填後の有価証券売買等損益（98,101,730円）、収益調整金（449,838,072円）、および分配準備積立金（257,436,978円）より、分配対象収益は811,037,724円（１万口当たり40,614.48円）でありますが、分配を行っておりません。

（金融商品に関する注記）

Ⅰ．金融商品の状況に関する事項

項　目	第26期 自 2025年12月24日 至 2026年6月23日
１．　金融商品に対する取組方針	当ファンドは「投資信託及び投資法人に関する法律」第2条第4項に定める証券投資信託であり、当ファンドの信託約款に従い、有価証券等の金融商品に対して、投資として運用することを目的としております。
２．　金融商品の内容及び金融商品に係るリスク	(1) 金融商品の内容 1) 有価証券 当ファンドが投資対象とする有価証券は、信託約款で定められており、当計算期間については、親投資信託受益証券を組み入れております。 2) デリバティブ取引 当ファンドが行うことのできるデリバティブ取引は、信託約款に基づいております。デリバティブ取引は、信託財産に属する資産の効率的な運用に資すること、ならびに価格変動リスクおよび為替変動リスクの回避を目的としております。 3) コール・ローン、未収入金、未払金等の金銭債権および金銭債務等 (2) 金融商品に係るリスク 有価証券およびデリバティブ取引等 当ファンドが保有する金融商品にかかる主なリスクとしては、株価変動リスク、金利変動リスク、為替変動リスク等の市場リスク、信用リスクおよび流動性リスクがあります。

３． 金融商品に係るリスク管理体制	リスク管理の実効性を高め、またコンプライアンスの徹底を図るために運用部門から独立した組織を設置し、投資リスクや法令・諸規則等の遵守状況にかかる、信託約款・社内ルール等において定める各種投資制限・リスク指標のモニタリングおよびファンドの運用パフォーマンスの測定・分析・評価についての確認等を行っています。投資リスクや法令・諸規則等の遵守状況等にかかる確認結果等については、運用評価、リスク管理およびコンプライアンスに関する会議をそれぞれ設け、報告が義務づけられています。 また、とりわけ、市場リスク、信用リスクおよび流動性リスクの管理体制については、各種リスクごとに管理項目、測定項目、上下限値、管理レベルおよび頻度等を定めて当該リスクの管理を実施しております。当該リスクを管理する部署では、原則として速やかに是正・修正等を行う必要がある状況の場合は、関連する運用部署に是正勧告あるいは報告が行われ、当該関連運用部署は、必要な対処の実施あるいは対処方針の決定を行います。なお、資産運用業協会の流動性リスク管理規制に抵触する場合には、流動性リスクを管理する会議で審議の上、流動性リスクの管理責任者が対処方針を決定します。その後、決定した対処方針やその実施等について、リスク管理会議に報告を行う体制となっております。 なお、他の運用会社が設定・運用を行うファンド（外部ファンド）を組入れる場合には、当該外部ファンドの運用会社にかかる経営の健全性、運用もしくはリスク管理の適切性も含め、外部ファンドの適格性等に関して、運用委託先を管理する会議にて、定期的に審議する体制となっております。加えて、外部ファンドの組入れは、原則として、運用実績の優位性、運用会社の信用力・運用体制・資産管理体制の状況を確認の上選定するものとし、また、定性・定量面における評価を継続的に実施し、投資対象としての適格性を判断しております。

Ⅱ．金融商品の時価等に関する事項

項　目	第26期 （2026年6月23日現在）
１． 貸借対照表計上額、時価及び差額	金融商品は、原則として、すべて時価で計上されているため、貸借対照表計上額と時価との差額はありません。
２． 時価の算定方法	(1) 有価証券（親投資信託受益証券） 「重要な会計方針の注記」に記載しております。 (2) 派生商品評価勘定（デリバティブ取引） デリバティブ取引については、「デリバティブ取引に関する注記」に記載しております。 (3) コール・ローン、未収入金、未払金等の金銭債権および金銭債務等 これらは短期間で決済されるため、時価は帳簿価額にほぼ等しいことから、当該帳簿価額を時価としております。
３． 金融商品の時価等に関する事項についての補足説明	金融商品の時価の算定においては一定の前提条件等を採用しているため、異なる前提条件等によった場合、当該価額が異なることもあります。また、デリバティブ取引に関する契約額等については、その金額自体がデリバティブ取引にかかる市場リスクを示すものではありません。

（有価証券に関する注記）

売買目的有価証券

第25期（自 2025年6月24日　至 2025年12月23日）

種　類	当計算期間の損益に含まれた評価差額
親投資信託受益証券	165,007,674円
合計	165,007,674円

第26期（自 2025年12月24日　至 2026年6月23日）

種　類	当計算期間の損益に含まれた評価差額
親投資信託受益証券	112,378,852円
合計	112,378,852円

（デリバティブ取引に関する注記）

該当事項はありません。

（関連当事者との取引に関する注記）

第26期 自 2025年12月24日 至 2026年6月23日
市場価格その他当該取引に係る公正な価格を勘案して、一般の取引条件と異なる関連当事者との取引は行われていないため、該当事項はございません。

（その他の注記）

項　目	第25期 （2025年12月23日現在）	第26期 （2026年6月23日現在）
期首元本額	309,138,454円	218,445,177円
期中追加設定元本額	35,660,432円	16,735,885円
期中一部解約元本額	126,353,709円	35,489,275円

（４）【附属明細表】

①有価証券明細表

(a)株式

該当事項はありません。

(b)株式以外の有価証券

（単位：円）

種　類	銘　柄	券面総額	評価額	備考
親投資信託受益証券	北米高配当株マザーファンド	155,946,123	1,003,419,733	
	親投資信託受益証券　小計		1,003,419,733	
合　計			1,003,419,733	

②デリバティブ取引及び為替予約取引の契約額等及び時価の状況表

該当事項はありません。

(参考)

「北米高配当株ファンド（毎月決算型）」および「北米高配当株ファンド（年２回決算型）」は、「北米高配当株マザーファンド」受益証券を投資対象としており、貸借対照表の資産の部に計上された「親投資信託受益証券」は、すべて同マザーファンドの受益証券です。

なお、以下に記載した状況は、監査の対象外です。

北米高配当株マザーファンド

（１）貸借対照表

（単位：円）

	（2026年6月23日現在）
資産の部	
流動資産	
預金	111,608,606
コール・ローン	44,815,671
株式	6,113,800,154
投資証券	124,522,136
未収入金	288,180
未収配当金	6,233,012
流動資産合計	6,401,267,759
資産合計	6,401,267,759
負債の部	
流動負債	
派生商品評価勘定	257,741
未払解約金	44,039,823
流動負債合計	44,297,564
負債合計	44,297,564
純資産の部	
元本等	
元本	987,968,172
剰余金	
剰余金又は欠損金（△）	5,369,002,023
元本等合計	6,356,970,195
純資産合計	6,356,970,195
負債純資産合計	6,401,267,759

（２）注記表

（重要な会計方針の注記）

項　目	自 2025年12月24日 至 2026年6月23日
１．　有価証券の評価基準及び評価方法	株式、投資証券は移動平均法に基づき、以下の通り、原則として時価で評価しております。 (1) 金融商品取引所等に上場されている有価証券 金融商品取引所等に上場されている有価証券は、原則として金融商品取引所等の最終相場に基づいて評価しております。 (2) 金融商品取引所等に上場されていない有価証券 金融商品取引所等に上場されていない有価証券は、原則として金融商品取引業者、銀行等の提示する価額（ただし、売気配相場は使用しない）、価格情報会社の提供する価額または業界団体が公表する売買参考統計値等で評価しております。

	(3) 時価が入手できなかった有価証券 直近の最終相場等によって時価評価することが適当ではないと委託者が判断した場合には、委託者としての忠実義務に基づき合理的事由をもって時価と認める評価額により評価しております。
２．　デリバティブの評価基準及び評価方法	為替予約取引 個別法に基づき、原則として時価で評価しております。時価評価にあたっては、原則として、わが国における対顧客先物相場の仲値によっております。
３．　その他財務諸表作成のための基礎となる事項	外貨建資産等の会計処理 「投資信託財産の計算に関する規則」第60条および第61条に基づいて処理しております。

（重要な会計上の見積りに関する注記）

会計上の見積りについて、翌計算期間の財務諸表に重要な影響を及ぼすリスクがある項目を識別していないため、注記を省略しております。

（貸借対照表に関する注記）

項　目	（2026年6月23日現在）
１．　当計算期間の末日における受益権の総数	987,968,172口
２．　１単位当たり純資産の額	1口当たり純資産額　6.4344円 （１万口当たりの純資産額64,344円）

（金融商品に関する注記）

Ⅰ．金融商品の状況に関する事項

項　目	自 2025年12月24日 至 2026年6月23日
１．　金融商品に対する取組方針	当ファンドは「投資信託及び投資法人に関する法律」第2条第4項に定める証券投資信託であり、当ファンドの信託約款に従い、有価証券等の金融商品に対して、投資として運用することを目的としております。
２．　金融商品の内容及び金融商品に係るリスク	(1) 金融商品の内容 1) 有価証券 当ファンドが投資対象とする有価証券は、信託約款で定められており、当計算期間については、株式、投資証券を組み入れております。 2) デリバティブ取引 当ファンドが行うことのできるデリバティブ取引は、信託約款に基づいております。デリバティブ取引は、信託財産に属する資産の効率的な運用に資すること、ならびに価格変動リスクおよび為替変動リスクの回避を目的としております。 当計算期間については、為替予約取引を行っております。 3) コール・ローン、未収入金、未払金等の金銭債権および金銭債務等 (2) 金融商品に係るリスク 有価証券およびデリバティブ取引等 当ファンドが保有する金融商品にかかる主なリスクとしては、株価変動リスク、金利変動リスク、為替変動リスク等の市場リスク、信用リスクおよび流動性リスクがあります。

３．　金融商品に係るリスク管理体制	リスク管理の実効性を高め、またコンプライアンスの徹底を図るために運用部門から独立した組織を設置し、投資リスクや法令・諸規則等の遵守状況にかかる、信託約款・社内ルール等において定める各種投資制限・リスク指標のモニタリングおよびファンドの運用パフォーマンスの測定・分析・評価についての確認等を行っています。投資リスクや法令・諸規則等の遵守状況等にかかる確認結果等については、運用評価、リスク管理およびコンプライアンスに関する会議をそれぞれ設け、報告が義務づけられています。 また、とりわけ、市場リスク、信用リスクおよび流動性リスクの管理体制については、各種リスクごとに管理項目、測定項目、上下限値、管理レベルおよび頻度等を定めて当該リスクの管理を実施しております。当該リスクを管理する部署では、原則として速やかに是正・修正等を行う必要がある状況の場合は、関連する運用部署に是正勧告あるいは報告が行われ、当該関連運用部署は、必要な対処の実施あるいは対処方針の決定を行います。なお、資産運用業協会の流動性リスク管理規制に抵触する場合には、流動性リスクを管理する会議で審議の上、流動性リスクの管理責任者が対処方針を決定します。その後、決定した対処方針やその実施等について、リスク管理会議に報告を行う体制となっております。 なお、他の運用会社が設定・運用を行うファンド（外部ファンド）を組入れる場合には、当該外部ファンドの運用会社にかかる経営の健全性、運用もしくはリスク管理の適切性も含め、外部ファンドの適格性等に関して、運用委託先を管理する会議にて、定期的に審議する体制となっております。加えて、外部ファンドの組入れは、原則として、運用実績の優位性、運用会社の信用力・運用体制・資産管理体制の状況を確認の上選定するものとし、また、定性・定量面における評価を継続的に実施し、投資対象としての適格性を判断しております。

Ⅱ．金融商品の時価等に関する事項

項　目	（2026年6月23日現在）
１．　貸借対照表計上額、時価及び差額	金融商品は、原則として、すべて時価で計上されているため、貸借対照表計上額と時価との差額はありません。
２．　時価の算定方法	(1) 有価証券（株式、投資証券） 「重要な会計方針の注記」に記載しております。 (2) 派生商品評価勘定（デリバティブ取引） デリバティブ取引については、「デリバティブ取引に関する注記」に記載しております。 (3) コール・ローン、未収入金、未払金等の金銭債権および金銭債務等 これらは短期間で決済されるため、時価は帳簿価額にほぼ等しいことから、当該帳簿価額を時価としております。
３．　金融商品の時価等に関する事項についての補足説明	金融商品の時価の算定においては一定の前提条件等を採用しているため、異なる前提条件等によった場合、当該価額が異なることもあります。また、デリバティブ取引に関する契約額等については、その金額自体がデリバティブ取引にかかる市場リスクを示すものではありません。

（デリバティブ取引に関する注記）
（2026年6月23日現在）
ヘッジ会計が適用されていないデリバティブ取引

（単位：円）

区　分	種　類	契　約　額　等		時　価	評価損益
			うち１年超		
市場取引以外の取引	為替予約取引				
	売建				
	アメリカ・ドル	46,960,000	-	47,217,741	△257,741
	小計	46,960,000	-	47,217,741	△257,741
合　計		46,960,000	-	47,217,741	△257,741

（注）１．時価の算定方法

為替予約取引の時価の算定方法については以下のように評価しております。

1)計算期間末日に対顧客先物相場の仲値が発表されている外貨については、以下のように評価しております。

①計算期間末日において為替予約の受渡日の対顧客先物相場の仲値が発表されている場合は、当該為替予約は当該仲値で評価しております。

②計算期間末日において為替予約の受渡日の対顧客先物相場の仲値が発表されていない場合は、以下の方法によっております。

・計算期間末日に為替予約の受渡日を超える対顧客先物相場が発表されている場合には、発表されている対顧客先物相場のうち当該日に最も近い前後二つの対顧客先物相場の仲値をもとに計算したレートを用いております。

・計算期間末日に為替予約の受渡日を超える対顧客先物相場が発表されていない場合には、当該日に最も近い受渡日として、発表されている対顧客先物相場の仲値を用いております。

2)計算期間末日において対顧客先物相場の仲値が発表されていない外貨については、計算期間末日の対顧客相場の仲値で評価しております。

3)上記の算定方法にて、適正な時価と認定できない事由が認められた場合は、投資信託委託会社が忠実義務に基づいて合理的な事由をもって時価と認めた価額で評価しております。

２．ヘッジ会計が適用されているデリバティブ取引はありません。

（関連当事者との取引に関する注記）

自 2025年12月24日 至 2026年6月23日
市場価格その他当該取引に係る公正な価格を勘案して、一般の取引条件と異なる関連当事者との取引は行われていないため、該当事項はございません。

（その他の注記）

（2026年6月23日現在）	
開示対象ファンドの	
期首における当該親投資信託の元本額	1,163,281,772円
同期中における追加設定元本額	36,217,968円
同期中における一部解約元本額	211,531,568円
2026年6月23日現在の元本の内訳	
北米高配当株ファンド（毎月決算型）	832,022,049円
北米高配当株ファンド（年２回決算型）	155,946,123円
合　計	987,968,172円

（３）附属明細表

①有価証券明細表

(a)株式

通　貨	銘　柄	株　数	評価額		備考
			単価	金額	
アメリカ・ドル	CHEVRON CORP	3,281	175.060	574,371.86	
	EOG RESOURCES INC	3,580	132.830	475,531.40	
	TARGA RESOURCES CORP	833	264.510	220,336.83	
	AIR PRODUCTS & CHEMICALS INC	995	283.110	281,694.45	
	PACKAGING CORP OF AMERICA	1,901	234.030	444,891.03	
	CARRIER GLOBAL CORP	2,397	71.850	172,224.45	
	CRANE CO	1,324	215.130	284,832.12	
	CUMMINS INC	313	724.930	226,903.09	
	DEERE & CO	675	598.590	404,048.25	
	LINCOLN ELECTRIC HOLDINGS	904	274.750	248,374.00	
	NORDSON CORP	633	295.060	186,772.98	
	PACCAR INC	3,175	120.120	381,381.00	
	SNAP-ON INC	1,076	390.700	420,393.20	
	TRANE TECHNOLOGIES PLC	1,272	491.590	625,302.48	
	BROADRIDGE FINANCIAL SOLUTIO	1,003	136.220	136,628.66	
	LEIDOS HOLDINGS INC	1,873	104.840	196,365.32	
	DR HORTON INC	5,213	155.940	812,915.22	
	HILTON WORLDWIDE HOLDINGS IN	2,645	342.930	907,049.85	
	STARBUCKS CORP	8,095	100.150	810,714.25	
	HOME DEPOT INC	2,029	326.620	662,711.98	
	TRACTOR SUPPLY COMPANY	10,479	29.810	312,378.99	
	COSTCO WHOLESALE CORP	520	951.350	494,702.00	
	COCA-COLA CO/THE	8,929	79.530	710,123.37	
	PROCTER & GAMBLE CO/THE	4,138	147.680	611,099.84	
	ABBOTT LABORATORIES	3,787	87.830	332,612.21	
	MCKESSON CORP	436	744.850	324,754.60	
	STERIS PLC	1,560	200.400	312,624.00	
	UNITEDHEALTH GROUP INC	988	406.680	401,799.84	
	ASTRAZENECA PLC	2,291	176.430	404,201.13	
	ELI LILLY & CO	666	1,102.080	733,985.28	
	MERCK & CO. INC.	5,815	115.480	671,516.20	
	BANK OF AMERICA CORP	7,379	57.370	423,333.23	
	CITIGROUP INC	2,755	145.670	401,320.85	
	EAST WEST BANCORP INC	3,016	129.130	389,456.08	
	JPMORGAN CHASE & CO	1,911	331.480	633,458.28	
	BLACKROCK INC	231	1,051.740	242,951.94	
	KKR & CO INC	6,001	96.900	581,496.90	
	MORGAN STANLEY	3,032	227.090	688,536.88	
	NASDAQ INC	2,785	82.610	230,068.85	

	VISA INC-CLASS A SHARES	1,895	326.600	618,907.00	
	CHUBB LTD	1,748	325.200	568,449.60	
	ACCENTURE PLC-CL A	374	124.830	46,686.42	
	MICROSOFT CORP	3,692	367.340	1,356,219.28	
	ORACLE CORP	4,681	175.070	819,502.67	
	SALESFORCE INC	3,569	150.120	535,778.28	
	SAP SE-SPONSORED ADR	3,561	149.510	532,405.11	
	APPLE INC	6,746	297.010	2,003,629.46	
	LITTELFUSE INC	1,553	489.100	759,572.30	
	APPLIED MATERIALS INC	3,038	640.180	1,944,866.84	
	BROADCOM INC	4,538	392.130	1,779,485.94	
	MKS INC	3,511	420.560	1,476,586.16	
	MONOLITHIC POWER SYSTEMS INC	957	1,537.880	1,471,751.16	
	NVIDIA CORP	8,976	208.650	1,872,842.40	
	COMCAST CORP-CLASS A	12,350	22.320	275,652.00	
	T-MOBILE US INC	3,340	180.060	601,400.40	
	NEXTERA ENERGY INC	6,880	86.080	592,230.40	
	XCEL ENERGY INC	3,244	78.810	255,659.64	
	ALPHABET INC-CL A	4,678	349.680	1,635,803.04	
	META PLATFORMS INC-CLASS A	1,741	563.850	981,662.85	
	OMNICOM GROUP	4,189	72.550	303,911.95	
	VERSANT MEDIA GROUP INC	494	38.530	19,033.82	
アメリカ・ドル小計		195,691		37,825,899.61 (6,113,800,154)	
合　計		195,691		6,113,800,154 (6,113,800,154)	

（注）金額欄の(　)内は、外貨建有価証券にかかるものの内書きであり、また邦貨換算金額で表示しております。

通　貨	銘柄数		組入株式時価比率	合計金額に対する比率
アメリカ・ドル	株式	61銘柄	96.2%	100.0%

(b)株式以外の有価証券

種　類	通　貨	銘　柄	券面総額	評価額	備考
投資証券	アメリカ・ドル	DIGITAL REALTY TRUST INC	1,200.00	234,648.00	
		PROLOGIS INC	3,725.00	535,766.75	
	アメリカ・ドル小計		4,925.00	770,414.75 (124,522,136)	
投資証券合計				124,522,136 (124,522,136)	
合　計				124,522,136 (124,522,136)	

（注）金額欄の(　)内は、外貨建有価証券にかかるものの内書きであり、また邦貨換算金額で表示しております。

通　貨	銘柄数		組入 投資証券 時価比率	合計金額に 対する比率
アメリカ・ドル	投資証券	2銘柄	2.0%	100.0%

②デリバティブ取引及び為替予約取引の契約額等及び時価の状況表

「注記表（デリバティブ取引に関する注記）」に記載しております。

２【ファンドの現況】

【純資産額計算書】

北米高配当株ファンド（毎月決算型）

2026年7月31日現在

Ⅰ　資産総額	5,191,667,315円
Ⅱ　負債総額	12,512,169円
Ⅲ　純資産総額（Ⅰ－Ⅱ）	5,179,155,146円
Ⅳ　発行済口数	4,327,081,945口
Ⅴ　１口当たり純資産額（Ⅲ／Ⅳ） （１万口当たり純資産額）	1.1969円 （11,969円）

北米高配当株ファンド（年２回決算型）

2026年7月31日現在

Ⅰ　資産総額	977,662,842円
Ⅱ　負債総額	2,143,634円
Ⅲ　純資産総額（Ⅰ－Ⅱ）	975,519,208円
Ⅳ　発行済口数	194,926,571口
Ⅴ　１口当たり純資産額（Ⅲ／Ⅳ） （１万口当たり純資産額）	5.0045円 （50,045円）

第４【内国投資信託受益証券事務の概要】

ファンドの受益権は、社振法の規定の適用を受け、ファンドの受益権を取り扱う振替機関が社振法の規定により主務大臣の指定を取り消された場合または当該指定が効力を失った場合であって、当該振替機関の振替業を承継する者が存在しない場合その他やむを得ない事情等がある場合を除き、当該振替受益権を表示する受益証券は発行されません。

イ　名義書換
該当事項はありません。

ロ　受益者名簿
作成しません。

ハ　受益者に対する特典
ありません。

ニ　受益権の譲渡および譲渡制限等

（イ）受益権の譲渡

ａ．受益者は、その保有する受益権を譲渡する場合には、当該受益者の譲渡の対象とする受益権が記載または記録されている振替口座簿にかかる振替機関等に振替の申請をするものとします。

ｂ．上記ａの申請のある場合には、上記ａの振替機関等は、当該譲渡にかかる譲渡人の保有する受益権の口数の減少および譲受人の保有する受益権の口数の増加につき、その備える振替口座簿に記載または記録するものとします。ただし、上記ａの振替機関等が振替先口座を開設したものでない場合には、譲受人の振替先口座を開設した他の振替機関等（当該他の振替機関等の上位機関を含みます。）に社振法の規定に従い、譲受人の振替先口座に受益権の口数の増加の記載または記録が行われるよう通知するものとします。

ｃ．上記ａの振替について、委託会社は、当該受益者の譲渡の対象とする受益権が記載または記録されている振替口座簿にかかる振替機関等と譲受人の振替先口座を開設した振替機関等が異なる場合等において、委託会社が必要と認めたときまたはやむを得ない事情があると判断したときは、振替停止日や振替停止期間を設けることができます。

（ロ）受益権の譲渡制限および譲渡の対抗要件

譲渡制限はありません。ただし、受益権の譲渡は、振替口座簿への記載または記録によらなければ、委託会社および受託会社に対抗することができません。

ホ　受益権の再分割

委託会社は、受託会社と協議の上、社振法に定めるところに従い、一定日現在の受益権を均等に再分割できるものとします。

へ　償還金

償還金は、原則として、償還日において振替機関等の振替口座簿に記載または記録されている受益者に支払います。

ト　質権口記載または記録の受益権の取扱いについて

振替機関等の振替口座簿の質権口に記載または記録されている受益権にかかる収益分配金の支払い、一部解約の実行の請求の受付け、一部解約金および償還金の支払い等については、約款の規定によるほか、民法その他の法令等に従って取り扱われます。

第二部【委託会社等の情報】

第１【委託会社等の概況】

１【委託会社等の概況】

イ　資本金の額および株式数

	2026年7月31日現在
資本金の額	20億円
会社が発行する株式の総数	60,000,000株
発行済株式総数	33,870,060株

ロ　最近５年間における資本金の額の増減

該当ありません。

ハ　会社の機構

委託会社の取締役は８名以内とし、株主総会で選任されます。取締役の選任決議は、議決権を行使することができる株主の議決権の３分の１以上を有する株主が出席し、その議決権の過半数をもって行い、累積投票によらないものとします。

取締役の任期は、選任後１年以内に終了する事業年度のうち最終のものに関する定時株主総会の終結の時までとし、補欠または増員によって選任された取締役の任期は、他の現任取締役の任期の満了する時までとします。

委託会社の業務上重要な事項は、取締役会の決議により決定します。

取締役会は、取締役会の決議によって、代表取締役若干名を選定します。

また、取締役会の決議によって、取締役社長を１名選定し、必要に応じて取締役会長１名を選定することができます。

ニ　投資信託の運用の流れ

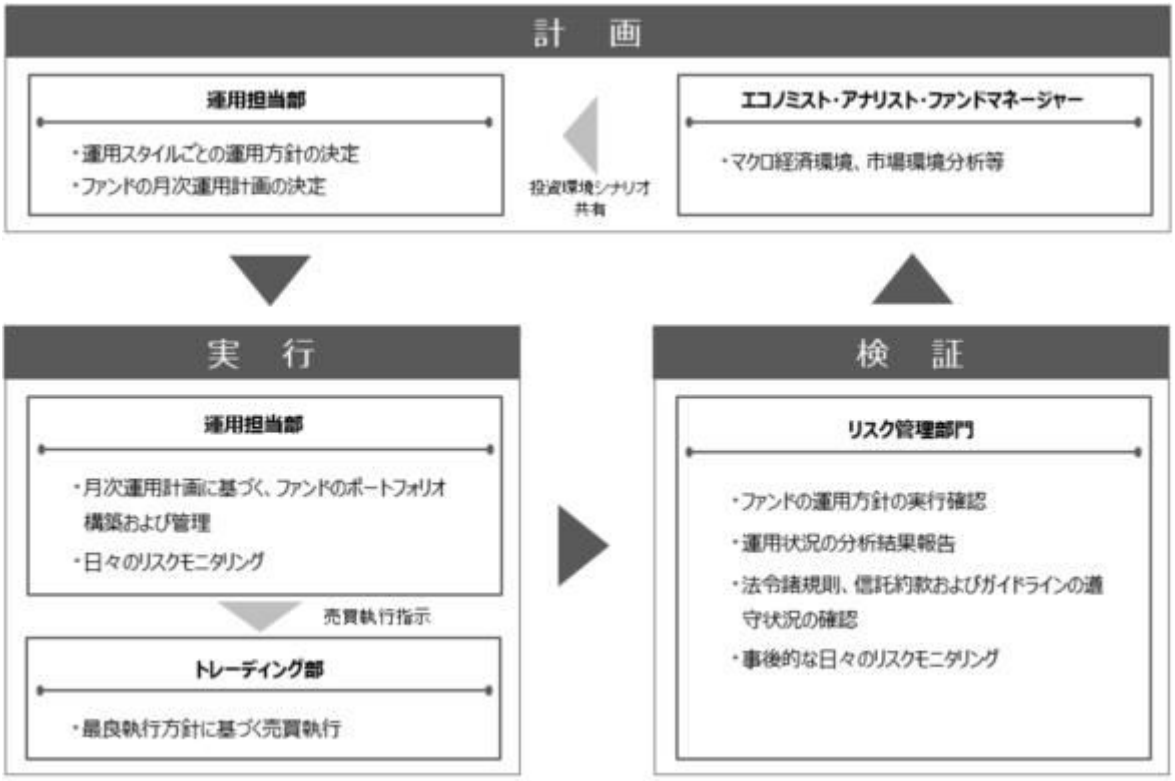

２【事業の内容及び営業の概況】

「投資信託及び投資法人に関する法律」に定める投資信託委託会社である委託会社は、証券投資信託

の設定を行うとともに「金融商品取引法」に定める金融商品取引業者として投資運用業および投資助言業務を行っています。また、「金融商品取引法」に定める第二種金融商品取引業にかかる業務を行っています。

2026年7月31日現在、委託会社が運用を行っている投資信託（親投資信託は除きます）は、以下の通りです。

	本　数（本）	純資産総額（百万円）
追加型株式投資信託	651	18,024,577
単位型株式投資信託	65	586,103
追加型公社債投資信託	1	23,075
単位型公社債投資信託	97	123,239
合　計	814	18,756,996

3【委託会社等の経理状況】

1　当社の財務諸表は、「財務諸表等の用語、様式及び作成方法に関する規則」（昭和38年大蔵省令第59号。以下「財務諸表等規則」という。）並びに同規則第2条の規定により、「金融商品取引業等に関する内閣府令」（平成19年内閣府令第52号）に基づいて作成しております。

2　当社は、当事業年度（2025年4月1日から2026年3月31日まで）の財務諸表については、金融商品取引法第193条の2第1項の規定に基づき、有限責任 あずさ監査法人の監査を受けております。

（1）【貸借対照表】

（単位：千円）

		前事業年度 （2025年3月31日）	当事業年度 （2026年3月31日）
資産の部			
流動資産			
現金及び預金		52,028,017	54,980,908
金銭の信託		31,752,052	36,381,304
顧客分別金信託		500,353	501,412
前払費用		644,114	857,142
未収入金		250,860	308,261
未収委託者報酬		15,384,824	21,216,928
未収運用受託報酬		4,912,858	6,826,524
未収投資助言報酬		292,775	196,680
未収収益		79,998	76,935
未収還付法人税等		125,792	-
その他の流動資産		134,288	45,403
流動資産合計		106,105,936	121,391,502
固定資産			
有形固定資産	※1		
建物		1,157,214	1,062,810
器具備品		471,243	536,471
土地		710	710
リース資産		-	6,958

有形固定資産合計	1,629,168	1,606,949
無形固定資産		
ソフトウェア	2,074,805	1,889,246
ソフトウェア仮勘定	511,487	377,243
のれん	2,436,327	2,131,786
顧客関連資産	7,218,790	6,663,498
電話加入権	12,706	12,706
商標権	24	18
無形固定資産合計	12,254,141	11,074,499
投資その他の資産		
投資有価証券	9,257,612	8,303,862
関係会社株式	1,740,365	5,890,960
長期差入保証金	1,360,241	1,211,804
長期前払費用	75,691	76,123
会員権	90,479	90,479
繰延税金資産	942,908	1,781,455
貸倒引当金	△ 20,750	△ 20,750
投資その他の資産合計	13,446,548	17,333,936
固定資産合計	27,329,857	30,015,385
資産合計	133,435,793	151,406,888

（単位：千円）

	前事業年度 （2025年3月31日）	当事業年度 （2026年3月31日）
負債の部		
流動負債		
リース債務	-	1,874
顧客からの預り金	51,505	18,479
その他の預り金	172,482	142,066
未払金		
未払収益分配金	1,974	2,147
未払償還金	1,253	4,839
未払手数料	6,763,424	9,472,310
その他未払金	161,092	116,212
未払費用	7,518,259	9,408,121
未払消費税等	1,255,374	1,383,547
未払法人税等	503,871	5,081,645
賞与引当金	3,393,355	4,192,893
その他の流動負債	34,270	49,577
流動負債合計	19,856,864	29,873,715
固定負債		
リース債務	-	5,779
退職給付引当金	4,542,870	4,318,398
固定負債合計	4,542,870	4,324,178
負債合計	24,399,734	34,197,893
純資産の部		
株主資本		
資本金	2,000,000	2,000,000
資本剰余金		
資本準備金	8,628,984	8,628,984
その他資本剰余金	73,466,962	73,466,962
資本剰余金合計	82,095,946	82,095,946
利益剰余金		
利益準備金	284,245	284,245

その他利益剰余金		
繰越利益剰余金	24,744,514	32,716,691
利益剰余金合計	25,028,759	33,000,936
株主資本計	109,124,705	117,096,882
評価・換算差額等		
その他有価証券評価差額金	△ 88,646	112,111
評価・換算差額等合計	△ 88,646	112,111
純資産合計	109,036,059	117,208,994
負債・純資産合計	133,435,793	151,406,888

（２）【損益計算書】

（単位：千円）

	前事業年度 （自　2024年4月1日 至　2025年3月31日）	当事業年度 （自　2025年4月1日 至　2026年3月31日）
営業収益		
委託者報酬	78,891,124	88,700,475
運用受託報酬	13,102,509	17,306,102
投資助言報酬	1,360,859	862,045
その他営業収益		
サービス支援手数料	400,872	413,133
その他	10,391	9,237
営業収益計	93,765,757	107,290,995
営業費用		
支払手数料	35,223,731	38,957,078
広告宣伝費	335,877	409,775
調査費		
調査費	5,327,087	5,298,990
委託調査費	14,077,571	16,236,388
営業雑経費		
通信費	51,489	53,152
印刷費	421,006	404,493
協会費	44,372	47,803
諸会費	42,328	39,268
情報機器関連費	5,313,187	5,809,669
販売促進費	44,315	58,603
その他	410,566	415,812
営業費用合計	61,291,534	67,731,037
一般管理費		
給料		
役員報酬	223,068	294,622
給料・手当	8,380,787	8,781,442
賞与	1,098,999	1,442,462
賞与引当金繰入額	3,379,790	4,156,281
交際費	54,024	59,278
寄付金	24,878	23,587
事務委託費	2,225,175	2,448,098
旅費交通費	242,135	280,926
租税公課	413,678	538,048
不動産賃借料	1,225,686	1,193,365
退職給付費用	803,656	581,615
固定資産減価償却費	3,349,674	1,799,495
のれん償却費	304,540	304,540
諸経費	356,081	485,619

一般管理費合計	22,082,177	22,389,385
営業利益	10,392,045	17,170,572

（単位：千円）

		前事業年度 （自　2024年4月1日 至　2025年3月31日）	当事業年度 （自　2025年4月1日 至　2026年3月31日）
営業外収益			
受取配当金		388,907	11,007
受取利息		46,258	217,478
金銭の信託運用益		-	392,775
時効成立分配金・償還金		506	327
原稿・講演料		2,440	1,755
還付加算金		-	780
投資有価証券償還益		115	24,382
投資有価証券売却益		826	516
投資事業組合運用益		36,683	97,602
為替差益		75,948	204,072
不動産賃貸料		117,054	-
雑収入		41,618	24,076
営業外収益合計		710,359	974,775
営業外費用			
金銭の信託運用損		88,979	-
投資有価証券償還損		137,207	81,540
投資有価証券売却損		93	4,038
投資事業組合運用損		56,719	40,067
雑損失		4,818	729
営業外費用合計		287,820	126,376
経常利益		10,814,585	18,018,971
特別利益			
子会社株式売却益	※1	672,682	-
特別利益合計		672,682	-
特別損失			
固定資産除却損	※2	76,933	1,799
固定資産売却損		204	-
投資有価証券評価損		3,191	-
特別損失合計		80,328	1,799
税引前当期純利益		11,406,939	18,017,172
法人税、住民税及び事業税		3,062,795	6,301,878
法人税等調整額		△ 162,825	△ 930,951
法人税等合計		2,899,969	5,370,927
当期純利益		8,506,969	12,646,245

（３）【株主資本等変動計算書】

前事業年度（自　2024年4月1日　至　2025年3月31日）

（単位：千円）

	株主資本					
	資本金	資本剰余金			利益剰余金	
		資本準備金	その他資本剰余金	資本剰余金合計	利益準備金	その他利益剰余金
						繰越利益剰余金
当期首残高	2,000,000	8,628,984	73,466,962	82,095,946	284,245	27,075,963
当期変動額						
剰余金の配当						△ 10,838,419
当期純利益						8,506,969
株主資本以外の項目の当期変動額（純額）						
当期変動額合計	―	―	―	―	―	△ 2,331,449
当期末残高	2,000,000	8,628,984	73,466,962	82,095,946	284,245	24,744,514

	株主資本		評価・換算差額等		純資産合計
	利益剰余金	株主資本合計	その他有価証券評価差額金	評価・換算差額等合計	
	利益剰余金合計				
当期首残高	27,360,208	111,456,155	△ 50,045	△ 50,045	111,406,109
当期変動額					
剰余金の配当	△ 10,838,419	△ 10,838,419			△ 10,838,419
当期純利益	8,506,969	8,506,969			8,506,969
株主資本以外の項目の当期変動額（純額）			△ 38,600	△ 38,600	△ 38,600
当期変動額合計	△ 2,331,449	△ 2,331,449	△ 38,600	△ 38,600	△ 2,370,050
当期末残高	25,028,759	109,124,705	△ 88,646	△ 88,646	109,036,059

当事業年度（自　2025年4月1日　至　2026年3月31日）

（単位：千円）

	株主資本					
	資本金	資本剰余金			利益剰余金	
		資本準備金	その他資本剰余金	資本剰余金合計	利益準備金	その他利益剰余金
						繰越利益剰余金
当期首残高	2,000,000	8,628,984	73,466,962	82,095,946	284,245	24,744,514
当期変動額						
剰余金の配当						△ 4,674,068
当期純利益						12,646,245
株主資本以外の項目の当期変動額（純額）						
当期変動額合計	―	―	―	―	―	7,972,177
当期末残高	2,000,000	8,628,984	73,466,962	82,095,946	284,245	32,716,691

	株主資本		評価・換算差額等		純資産合計
	利益剰余金	株主資本合計	その他有価証券評価差額金	評価・換算差額等合計	
	利益剰余金合計				
当期首残高	25,028,759	109,124,705	△ 88,646	△ 88,646	109,036,059
当期変動額					
剰余金の配当	△ 4,674,068	△ 4,674,068			△ 4,674,068
当期純利益	12,646,245	12,646,245			12,646,245

株主資本以外の項目の当期変動額（純額）			200,758	200,758	200,758
当期変動額合計	7,972,177	7,972,177	200,758	200,758	8,172,935
当期末残高	33,000,936	117,096,882	112,111	112,111	117,208,994

[注記事項]

(重要な会計方針)

１．重要な資産の評価基準及び評価方法

(1)有価証券

①子会社株式及び関連会社株式

移動平均法による原価法

②その他有価証券

市場価格のない株式等以外

決算日の市場価格等に基づく時価法

（評価差額は全部純資産直入法により処理し、売却原価は移動平均法により算定）

市場価格のない株式等

移動平均法による原価法

投資事業有限責任組合及びそれに類する組合への出資（金融商品取引法第2条第2項により有価証券とみなされるもの）

組合契約に規定される決算報告日に応じて入手可能な最近の決算書を基礎とし、持分相当額を純額で取り込む方法によっております。

(2)金銭の信託

運用目的の金銭の信託：時価法

２．固定資産の減価償却の方法

(1)有形固定資産（リース資産を除く）

定率法によっております。但し、建物(建物附属設備を除く)並びに2016年4月１日以降に取得した建物附属設備については、定額法によっております。

なお、主な耐用年数は次のとおりであります。

建物　8～30年
器具備品　3～15年

(2)無形固定資産

定額法によっております。

なお、主な償却年数は次のとおりであります。

のれん　14年
顧客関連資産　19年
ソフトウェア（自社利用分）　5年

(3)リース資産

所有権移転外ファイナンス・リース取引に係るリース資産

リース期間を耐用年数とし、残存価額を零とする定額法を採用しております。

３．引当金の計上基準

(1)貸倒引当金

債権の貸倒れによる損失に備えるため一般債権については貸倒実績率により、貸倒懸念債権等の特定の債権については個別に回収可能性を検討し、回収不能見込額を計上しております。

(2)賞与引当金

従業員賞与の支給に充てるため、将来の支給見込額のうち、当事業年度の負担額を計上しております。

(3)退職給付引当金

従業員の退職金支給に備えるため、当事業年度末における退職給付債務の見込額に基づき、当事業年度において発生していると認められる額を計上しております。

①退職給付見込額の期間帰属方法

退職給付債務の算定にあたり、退職給付見込額を当事業年度末までの期間に帰属させる方法については、給付算定式基準によっております。

②数理計算上の差異及び過去勤務費用の費用処理方法
過去勤務費用については、その発生時において一時に費用処理しております。
数理計算上の差異については、その発生時において一時に費用処理しております。

４．収益及び費用の計上基準
当社の顧客との契約から生じる収益に関する主要な事業における主な履行義務の内容及び収益を認識する通常の時点は以下のとおりであります。

(1)委託者報酬
委託者報酬は、投資信託の信託約款に基づき日々の純資産額に対する一定割合として認識され、確定した報酬を受け取ります。当該報酬は投資信託の運用期間にわたり収益として認識しております。

(2)運用受託報酬
運用受託報酬は、対象顧客との投資一任契約に基づき、主に契約期間内の月末純資産平均価額に対する一定割合として認識され、確定した報酬を受け取ります。当該報酬は対象口座の運用期間にわたり収益として認識しております。

(3)投資助言報酬
投資助言報酬は、対象顧客との投資助言契約に基づき、主に契約期間内の月末純資産平均価額に対する一定割合として認識され、確定した報酬を受け取ります。当該報酬は対象口座の助言期間にわたり収益として認識しております。

(未適用の会計基準等)
１．リースに関する会計基準等
・「リースに関する会計基準」(企業会計基準第34号　2024年9月13日　企業会計基準委員会)
・「リースに関する会計基準の適用指針」(企業会計基準適用指針第33号 2024年9月13日 企業会計基準委員会)

(1)概要
国際的な会計基準と同様に、借手の全てのリースについて資産・負債を計上する等の取扱いを定めるものであります。

(2)適用予定日
2028年3月期の期首から適用予定であります。

(3)当該会計基準等の適用による影響
「リースに関する会計基準」等の適用による財務諸表に与える影響額については、現時点で評価中であります。

２．金融商品会計に関する実務指針
・「金融商品会計に関する実務指針」（改正移管指針第9号　2025年3月11日　企業会計基準委員会）

(1)概要
企業会計基準委員会において、ベンチャーキャピタルファンドに相当する組合等の構成資産である市場価格のない株式を中心とする範囲に限定し、保有するベンチャーキャピタルファンドの出資持分に係る会計上の取扱いを改正しております。

(2)適用予定日
2027年3月期の期首から適用予定であります。

(3)当該会計基準の適用による影響
「金融商品会計に関する実務指針」の適用による財務諸表に与える影響額については、現時点で評価中であります。

(貸借対照表関係)
※1　有形固定資産の減価償却累計額

	前事業年度 (2025年3月31日)	当事業年度 (2026年3月31日)
建物	470,078千円	568,326千円
器具備品	1,594,310千円	1,028,321千円
リース資産	－千円	1,562千円

２　当座借越契約
当社は、運転資金の効率的な調達を行うため取引銀行１行と当座借越契約を締結しております。当座借越契約に係る借入金未実行残高等は次のとおりであります。

	前事業年度 (2025年3月31日)	当事業年度 (2026年3月31日)

当座借越極度額の総額	10,000,000千円	10,000,000千円
借入実行残高	－千円	－千円
差引額	10,000,000千円	10,000,000千円

(損益計算書関係)

※1　子会社株式売却益

前事業年度において、Sumitomo Mitsui DS Asset Management (USA) Inc.の株式を譲渡したことによる売却益を計上しております。

※2　固定資産除却損

	前事業年度 （自 2024年4月1日 至 2025年3月31日）	当事業年度 （自 2025年4月1日 至 2026年3月31日）
建物	74,175千円	－千円
器具備品	2,757千円	882千円
ソフトウェア	－千円	917千円

(株主資本等変動計算書関係)

前事業年度(自 2024年4月1日　至 2025年3月31日)

１．発行済株式数に関する事項

	当期首株式数	当期増加株式数	当期減少株式数	当期末株式数
普通株式	33,870,060株	－	－	33,870,060株

２．剰余金の配当に関する事項

配当金支払額等

決議	株式の種類	配当金の総額 (千円)	一株当たり 配当額(円)	基準日	効力発生日
2024年6月26日 定時株主総会	普通株式	10,838,419	320.00	2024年 3月31日	2024年 6月27日

基準日が当事業年度に属する配当のうち、配当の効力発生が翌事業年度になるもの

決議	株式の種類	配当金の総額 (千円)	一株当たり 配当額(円)	基準日	効力発生日
2025年6月24日 定時株主総会	普通株式	4,674,068	138.00	2025年 3月31日	2025年 6月25日

当事業年度(自 2025年4月1日　至 2026年3月31日)

１．発行済株式数に関する事項

	当期首株式数	当期増加株式数	当期減少株式数	当期末株式数
普通株式	33,870,060株	－	－	33,870,060株

２．剰余金の配当に関する事項

配当金支払額等

決議	株式の種類	配当金の総額 (千円)	一株当たり 配当額(円)	基準日	効力発生日
2025年6月24日 定時株主総会	普通株式	4,674,068	138.00	2025年 3月31日	2025年 6月25日

基準日が当事業年度に属する配当のうち、配当の効力発生が翌事業年度になるもの

決議	株式の種類	配当金の総額 (千円)	一株当たり 配当額(円)	基準日	効力発生日
2026年6月25日 定時株主総会	普通株式	6,943,362	205.00	2026年 3月31日	2026年 6月26日

(リース取引関係)

オペレーティング・リース取引

（借主側）

オペレーティング・リース取引のうち解約不能のものに係る未経過リース料

（単位：千円）

	前事業年度 （2025年3月31日）	当事業年度 （2026年3月31日）
1年以内	1,129,463	1,129,267
1年超	4,517,068	3,387,801
合計	5,646,531	4,517,068

（金融商品関係）

１．金融商品の状況に関する事項

(1)金融商品に対する取組方針

当社は、投資運用業及び投資助言業などの金融サービス事業を行っており、当社が設定する投資信託の事業推進等を目的として、直接または特定金外信託を通じて当該投資信託を保有しております。特定金外信託を通じ行っているデリバティブ取引については、保有する投資信託にかかる将来の為替及び価格の変動によるリスクの軽減を目的としているため、投資信託保有残高の範囲内で行うこととし、投機目的のためのデリバティブ取引は行わない方針であります。

なお、資金運用については、短期的で安全性の高い金融資産に限定し、財務体質の健全性、安全性、流動性の確保を第一とし、顧客利益に反しない運用を行っています。

また、資金調達は行っておりません。

(2)金融商品の内容及びそのリスク

営業債権である未収運用受託報酬及び未収投資助言報酬は、顧客の信用リスクに晒されています。未収委託者報酬は、信託財産中から支弁されるものであり、信託財産については受託者である信託銀行において分別管理されているため、リスクは僅少となっています。

金銭の信託及び投資有価証券については、主に事業推進目的のために保有する当社が設定する投資信託等であり、市場価格の変動リスク及び発行体の信用リスクに晒されています。関係会社株式については、主に全額出資の子会社の株式であり、発行体の信用リスクに晒されています。

営業債務である未払手数料は、すべて1年以内の支払期日であります。

(3)金融商品に係るリスク管理体制

①信用リスクの管理

当社は、資産の自己査定および償却・引当規則に従い、営業債権について取引先毎の期日管理及び残高管理を行うとともに、その状況について取締役会に報告しています。

金銭の信託、投資有価証券及び子会社株式は発行体の信用リスクについて、資産の自己査定および償却・引当規則に従い、定期的に管理を行い、その状況について取締役会に報告しています。

②市場リスクの管理

金銭の信託及び投資有価証券については、自己勘定資産の運用・管理に関する規程に従い、各所管部においては所管する有価証券について管理を、経営企画部においては総合的なリスク管理を行い、定期的に時価を把握しています。また、資産の自己査定および償却・引当規則に従い、その状況について取締役会に報告しています。

なお、事業推進目的のために保有する当社が設定する投資信託等については、純資産額に対する保有制限を設けており、また、自社設定投信等の取得・処分に関する規則に従い、定期的に取締役会において報告し、投資家の資金性格、金額、及び投資家数等の状況から検討した結果、目的が達成されたと判断した場合には速やかに処分することとしています。

また、特定金外信託を通じ保有している投資信託につきましては、市場価格の変動リスクについて為替予約、株価指数先物、債券先物、スワップ取引などのデリバティブ取引により一部リスクヘッジしております。

２．金融商品の時価等に関する事項

当事業年度における貸借対照表計上額、時価及びこれらの差額については、次のとおりであります。なお、市場価格のないものは、次表には含まれておりません（（注1）参照）。また、現金及び預金、顧客分別金信託、未収委託者報酬、未収運用受託報酬、未収投資助言報酬、顧客からの預り金、未払金は、短期間で決済されるため時価が帳簿価額に近似することから、注記を省略しております。

前事業年度（2025年3月31日）

（単位：千円）

区分	貸借対照表計上額	時価	差額
(1)金銭の信託	31,752,052	31,752,052	－
(2)投資有価証券			
その他有価証券	7,659,105	7,659,105	－
資産計	39,411,157	39,411,157	－

当事業年度（2026年3月31日）

（単位：千円）

区分	貸借対照表計上額	時価	差額

(1)金銭の信託	36,381,304	36,381,304	―
(2)投資有価証券 その他有価証券	6,158,174	6,158,174	―
資産計	42,539,478	42,539,478	―

(注1)市場価格のない金融商品の貸借対照表計上額

（単位：千円）

区分	前事業年度 (2025年3月31日)	当事業年度 (2026年3月31日)
その他有価証券		
(1)非上場株式	40,367	40,398
(2)組合出資金等	1,558,139	2,105,289
合計	1,598,506	2,145,687
子会社株式及び関連会社株式 非上場株式	1,740,365	5,890,960
合計	1,740,365	5,890,960

３．金融商品の時価のレベルごとの内訳等に関する事項

金融商品の時価を、時価の算定に係るインプットの観察可能性及び重要性に応じて、以下の3つのレベルに分類しております。なお、時価算定会計基準適用指針27-3項に定める経過的な取扱いに従って、前事業年度に係る「金融商品の時価のレベルごとの内訳等に関する事項」については記載しておりません。

レベル1の時価 ： 観察可能な時価の算定に係るインプットのうち、活発な市場において形成される当該時価の算定の対象となる資産又は負債に関する相場価格により算定した時価

レベル2の時価 ： 観察可能な時価の算定に係るインプットのうち、レベル1のインプット以外の時価の算定に係るインプットを用いて算定した時価

レベル3の時価 ： 観察できない時価の算定に係るインプットを使用して算定した時価

時価の算定に重要な影響を与えるインプットを複数使用している場合には、それらのインプットがそれぞれ属するレベルのうち、時価の算定における優先順位が最も低いレベルに時価を分類しております。

時価で貸借対照表に計上している金融商品

前事業年度（2025年3月31日）　（単位：千円）

区分	時価			
	レベル1	レベル2	レベル3	合計
(1)金銭の信託	―	31,752,052	―	31,752,052
(2)投資有価証券 その他有価証券	―	7,659,105	―	7,659,105
資産計	―	39,411,157	―	39,411,157

当事業年度（2026年3月31日）　（単位：千円）

区分	時価			
	レベル1	レベル2	レベル3	合計
(1)金銭の信託	―	36,381,304	―	36,381,304
(2)投資有価証券 その他有価証券	―	6,158,174	―	6,158,174
資産計	―	42,539,478	―	42,539,478

時価の算定に用いた評価技法及び時価の算定に係るインプットの説明

(1)金銭の信託

信託財産は、主として投資信託、デリバティブ取引、その他の資産（コールローン・委託証拠金等）で構成されております。信託財産を構成する金融商品の時価について、投資信託は基準価額、デリバティブ取引は、取引相手先金融機関より提示された価格によっております。また、その他の資産については短期間で決済されるため、時価は帳簿価額とほぼ等しいことから、当該帳簿価額によっております。

(2)投資有価証券

その他有価証券

投資有価証券は、市場での取引頻度が低く、活発な市場における相場価格とは認められないため、公表されている基準価額又は取引金融機関から提示された価格により評価しております。

(有価証券関係)

１．子会社株式及び関連会社株式

前事業年度（2025年3月31日）

子会社株式及び関連会社株式（貸借対照表計上額　関係会社株式1,740,365千円）は、市場価格がないことから、記載しておりません。

当事業年度（2026年3月31日）

子会社株式及び関連会社株式（貸借対照表計上額　関係会社株式5,890,960千円）は、市場価格がないことから、記載しておりません。

２．その他有価証券

前事業年度（2025年3月31日）

（単位：千円）

区分	貸借対照表計上額	取得原価	差額
(1)貸借対照表計上額が取得原価を超えるもの 投資信託等	708,609	686,216	22,393
小計	708,609	686,216	22,393
(2)貸借対照表計上額が取得原価を超えないもの 投資信託等	6,950,495	7,083,155	△132,659
小計	6,950,495	7,083,155	△132,659
合計	7,659,105	7,769,371	△110,265

（注）組合出資金等（貸借対照表計上額　1,598,506千円）については、市場価格がないことから、記載しておりません。
上記の表中にある「取得原価」は減損処理後の帳簿価額であります。前事業年度において、その他有価証券に含まれる株式について3,191千円減損処理を行っております。

当事業年度（2026年3月31日）

（単位：千円）

区分	貸借対照表計上額	取得原価	差額
(1)貸借対照表計上額が取得原価を超えるもの 投資信託等	5,240,883	5,125,724	115,159
小計	5,240,883	5,125,724	115,159
(2)貸借対照表計上額が取得原価を超えないもの 投資信託等	917,290	1,002,997	△85,707
小計	917,290	1,002,997	△85,707
合計	6,158,174	6,128,721	29,452

（注）組合出資金等（貸借対照表計上額　2,145,687千円）については、市場価格がないことから、記載しておりません。

３．事業年度中に売却したその他有価証券

前事業年度(自 2024年4月1日　至 2025年3月31日)

（単位：千円）

売却額	売却益の合計額	売却損の合計額
10,732	826	93

（単位：千円）

償還額	償還益の合計額	償還損の合計額
1,791,952	115	137,207

当事業年度(自 2025年4月1日　至 2026年3月31日)

（単位：千円）

売却額	売却益の合計額	売却損の合計額
1,007,832	516	4,038

（単位：千円）

償還額	償還益の合計額	償還損の合計額
3,238,685	24,382	81,540

４．減損処理を行った有価証券

前事業年度において、投資有価証券について3,191千円（その他有価証券3,191千円）減損処理を行っております。

なお、減損処理にあたっては、期末における時価が取得原価に比べ50％以上下落した場合には全て減損処理を行い、30％以上50％未満下落した場合には、回復可能性等を考慮して必要と認められた額について減損処理を行っております。

当事業年度において、減損処理を行った有価証券はありません。

(退職給付関係)

１．採用している退職給付制度の概要

当社は、確定給付型の制度として、退職一時金制度を設けております。また、確定拠出型の制度として、確定拠出年

金制度を設けております。

２．確定給付制度

(1)退職給付債務の期首残高と期末残高の調整表

（単位：千円）

	前事業年度 （自 2024年4月1日 至 2025年3月31日）	当事業年度 （自 2025年4月１日 至 2026年3月31日）
退職給付債務の期首残高	4,941,989	4,542,870
勤務費用	430,325	409,054
利息費用	21,674	52,697
数理計算上の差異の発生額	△153,045	△219,105
退職給付の支払額	△698,074	△467,117
過去勤務費用の発生額	―	―
退職給付債務の期末残高	4,542,870	4,318,398

(2)退職給付債務の期末残高と貸借対照表に計上された退職給付引当金の調整表

（単位：千円）

	前事業年度 （2025年3月31日）	当事業年度 （2026年3月31日）
非積立型制度の退職給付債務	4,542,870	4,318,398
未認識数理計算上の差異	―	―
未認識過去勤務費用	―	―
退職給付引当金	4,542,870	4,318,398

(3)退職給付費用及びその内訳項目の金額

（単位：千円）

	前事業年度 （自 2024年4月１日 至 2025年3月31日）	当事業年度 （自 2025年4月１日 至 2026年3月31日）
勤務費用	430,325	409,054
利息費用	21,674	52,697
数理計算上の差異の費用処理額	△153,045	△219,105
過去勤務費用の費用処理額	―	―
その他	224,756	49,206
確定給付制度に係る退職給付費用	523,711	291,853

（注）その他は、その他の関係会社等からの出向者の年金掛金負担分及び退職給付引当額相当額負担分、退職定年制度適用による割増退職金であります。

(4)数理計算上の計算基礎に関する事項

主要な数理計算上の計算基礎（加重平均で表わしております。）

	前事業年度 （自 2024年4月1日 至 2025年3月31日）	当事業年度 （自 2025年4月1日 至 2026年3月31日）
割引率	1.160%	1.960%

３．確定拠出制度

当社の確定拠出制度への要拠出額は、前事業年度279,945千円、当事業年度289,762千円であります。

(税効果会計関係)

１．繰延税金資産及び繰延税金負債の発生の主な原因別の内訳

（単位：千円）

	前事業年度 （2025年3月31日）	当事業年度 （2026年3月31日）
繰延税金資産		
退職給付引当金	1,431,912	1,361,159
賞与引当金	1,039,045	1,321,600
調査費	439,517	447,941
未払金	128,135	287,665
未払事業税	13,007	266,759

ソフトウェア償却	110,261	161,172
子会社株式評価損	50,907	50,907
その他有価証券評価差額金	47,871	27,015
その他	22,468	96,909
繰延税金資産小計	3,283,127	4,021,131
評価性引当額	△62,724	△60,723
繰延税金資産合計	3,220,403	3,960,408
繰延税金負債		
無形固定資産	2,270,365	2,100,334
その他有価証券評価差額金	7,129	78,617
繰延税金負債合計	2,277,494	2,178,952
繰延税金資産（負債）の純額	942,908	1,781,455

２．法定実効税率と税効果会計適用後の法人税等の負担率との間に重要な差異があるときの、当該差異の原因となった主要な項目別の内訳

	前事業年度 （2025年3月31日）	当事業年度 （2026年3月31日）
法定実効税率	30.6%	-
（調整）		
給与等の支給額が増加した場合の法人税額の特別控除	△3.8	-
受取配当等永久に益金に算入されない項目	△0.9	-
評価性引当額の増減	△0.9	-
外国税額控除	△0.3	-
のれん償却費	0.8	-
交際費等永久に損金に算入されない項目	0.2	-
その他	△0.2	-
税効果会計適用後の法人税等の負担率	25.4	-

（注）当事業年度は、法定実効税率と税効果会計適用後の法人税等の負担率との間の差異が法定実効税率の100分の5以下であるため注記を省略しております。

(収益認識関係)

顧客との契約から生じる収益を分解した情報は、「セグメント情報等」注記に記載のとおりであります。

(セグメント情報等)

前事業年度(自 2024年4月1日 至 2025年3月31日)

１．セグメント情報

当社は、投資運用業及び投資助言業などの金融商品取引業を中心とする営業活動を展開しております。これらの営業活動は、金融その他の役務提供を伴っており、この役務提供と一体となった営業活動を基に収益を得ております。

従って、当社の事業区分は、「投資・金融サービス業」という単一の事業セグメントに属しており、事業の種類別セグメント情報の記載を省略しております。

２．関連情報

(1)製品及びサービスごとの情報

（単位：千円）

	委託者報酬	運用受託報酬	投資助言報酬	その他	合計
外部顧客への営業収益	78,891,124	13,102,509	1,360,859	411,264	93,765,757

(2)地域ごとの情報

①営業収益

本邦の外部顧客への営業収益に区分した金額が損益計算書の営業収益の90%を超えるため、地域ごとの営業収益の記載を省略しております。

②有形固定資産

本邦に所在している有形固定資産の金額が貸借対照表の有形固定資産の金額の90%を超えるため、地域ごとの有形固定資産の記載を省略しております。

(3)主要な顧客ごとの情報
外部顧客への営業収益のうち、損益計算書の営業収益の10%以上を占める相手先がないため、記載はありません。

３．報告セグメントごとの固定資産の減損損失に関する情報
当社は、投資・金融サービス業の単一セグメントであり、記載を省略しております。

４．報告セグメントごとののれんの償却額及び未償却残高に関する情報
当社は、投資・金融サービス業の単一セグメントであり、記載を省略しております。

５．報告セグメントごとの負ののれん発生益に関する情報
該当事項はありません。

当事業年度(自 2025年4月1日 至2026年3月31日)
１．セグメント情報
当社は、投資運用業及び投資助言業などの金融商品取引業を中心とする営業活動を展開しております。これらの営業活動は、金融その他の役務提供を伴っており、この役務提供と一体となった営業活動を基に収益を得ております。
従って、当社の事業区分は、「投資・金融サービス業」という単一の事業セグメントに属しており、事業の種類別セグメント情報の記載を省略しております。

２．関連情報
(1)製品及びサービスごとの情報

（単位：千円）

	委託者報酬	運用受託報酬	投資助言報酬	その他	合計
外部顧客への営業収益	88,700,475	17,306,102	862,045	422,371	107,290,995

(2)地域ごとの情報
①営業収益
本邦の外部顧客への営業収益に区分した金額が損益計算書の営業収益の90%を超えるため、地域ごとの営業収益の記載を省略しております。

②有形固定資産
本邦に所在している有形固定資産の金額が貸借対照表の有形固定資産の金額の90%を超えるため、地域ごとの有形固定資産の記載を省略しております。

(3)主要な顧客ごとの情報
外部顧客への営業収益のうち、損益計算書の営業収益の10%以上を占める相手先がないため、記載はありません。

３．報告セグメントごとの固定資産の減損損失に関する情報
当社は、投資・金融サービス業の単一セグメントであり、記載を省略しております。

４．報告セグメントごとののれんの償却額及び未償却残高に関する情報
当社は、投資・金融サービス業の単一セグメントであり、記載を省略しております。

５．報告セグメントごとの負ののれん発生益に関する情報
該当事項はありません。

(関連当事者情報)
前事業年度(自 2024年4月1日　至 2025年3月31日)
１．関連当事者との取引
(1)兄弟会社等

（単位：千円）

種類	会社等の名称又は氏名	所在地	資本金、出資金又は基金	事業の内容又は職業	議決権等の所有(被所有)割合	関連当事者との関係	取引の内容	取引金額	科目	期末残高
親会社の子会社	㈱三井住友銀行	東京都千代田区	1,770,996,505	銀行業	% ―	投信の販売委託	委託販売手数料	8,327,979	未払手数料	2,117,600

親会社の子会社	SMBC日興証券㈱	東京都千代田区	135,000,000	証券業	－ %	投信の販売委託	委託販売手数料	7,176,048	未払手数料	1,490,173
親会社の子会社	SMBC Americas Holdings, Inc.	アメリカ合衆国デラウェア州ウィルミントン市	米ドル 3,010.50	銀行業（銀行持株会社）	－ %	－	子会社株式の売却（売却価格）	773,585	－	－
							子会社株式売却益	672,682		

（注）取引条件及び取引条件の決定方針等
投信の販売委託については、一般取引条件を基に、協議の上決定しております。
子会社株式の売却及び子会社株式売却益
取引価額については、企業価値を勘案し、両社協議のうえ合理的に決定しております。

当事業年度(自 2025年4月1日 至 2026年3月31日)

１．関連当事者との取引

(1)兄弟会社等

（単位：千円）

種類	会社等の名称又は氏名	所在地	資本金、出資金又は基金	事業の内容又は職業	議決権等の所有(被所有)割合	関連当事者との関係	取引の内容	取引金額	科目	期末残高
親会社の子会社	㈱三井住友銀行	東京都千代田区	1,771,093,147	銀行業	－ %	投信の販売委託	委託販売手数料	9,249,401	未払手数料	2,456,883
親会社の子会社	SMBC日興証券㈱	東京都千代田区	135,000,000	証券業	－ %	投信の販売委託	委託販売手数料	8,149,746	未払手数料	2,183,491

（注）取引条件及び取引条件の決定方針等
投信の販売委託については、一般取引条件を基に、協議の上決定しております。

(１株当たり情報)

	前事業年度（自 2024年4月1日 至 2025年3月31日）	当事業年度（自 2025年4月1日 至 2026年3月31日）
1株当たり純資産額	3,219.24円	3,460.54円
1株当たり当期純利益	251.16円	373.37円

（注）1. 潜在株式調整後1株当たり当期純利益については、潜在株式が存在しないため記載しておりません。
2. １株当たり当期純利益の算定上の基礎は、次のとおりであります。

	前事業年度（自 2024年4月1日 至 2025年3月31日）	当事業年度（自 2025年4月1日 至 2026年3月31日）
1株当たり当期純利益		
当期純利益（千円）	8,506,969	12,646,245
普通株主に帰属しない金額（千円）	－	－
普通株式に係る当期純利益（千円）	8,506,969	12,646,245
期中平均株式数（株）	33,870,060	33,870,060

４【利害関係人との取引制限】

委託会社は、「金融商品取引法」の定めるところにより、利害関係人との取引について、次に掲げる行為が禁止されています。

イ　自己またはその取締役もしくは執行役との間における取引を行うことを内容とした運用を行うこと(投資者の保護に欠け、もしくは取引の公正を害し、または金融商品取引業の信用を失墜させるおそれがないものとして内閣府令で定めるものを除きます。)。

ロ　運用財産相互間において取引を行うことを内容とした運用を行うこと(投資者の保護に欠け、もしくは取引の公正を害し、または金融商品取引業の信用を失墜させるおそれがないものとして内閣府令で定めるものを除きます。)。

ハ　通常の取引の条件と異なる条件であって取引の公正を害するおそれのある条件で、委託会社の親法人等（委託会社の総株主等の議決権の過半数を保有していることその他の当該金融商品取引業者と密接な関係を有する法人その他の団体として政令で定める要件に該当する者をいいます。以

下同じ。）または子法人等（委託会社が総株主等の議決権の過半数を保有していることその他の当該金融商品取引業者と密接な関係を有する法人その他の団体として政令で定める要件に該当する者をいいます。以下同じ。）と有価証券の売買その他の取引または店頭デリバティブ取引を行うこと。

ニ　委託会社の親法人等または子法人等の利益を図るため、その行う投資運用業に関して運用の方針、運用財産の額もしくは市場の状況に照らして不必要な取引を行うことを内容とした運用を行うこと。

ホ　上記ハ、ニに掲げるもののほか、委託会社の親法人等または子法人等が関与する行為であって、投資者の保護に欠け、もしくは取引の公正を害し、または金融商品取引業の信用を失墜させるおそれのあるものとして内閣府令で定める行為。

5【その他】

イ　定款の変更、その他の重要事項

（イ）定款の変更

該当ありません。

（ロ）その他の重要事項

該当ありません。

ロ　訴訟事件その他会社に重要な影響を与えることが予想される事実

該当ありません。

第２【その他の関係法人の概況】

1【名称、資本金の額及び事業の内容】

イ　受託会社

（イ）名称　　三井住友信託銀行株式会社

（ロ）資本金の額　　342,037百万円（2026年3月末現在）

（ハ）事業の内容　　銀行法に基づき銀行業を営むとともに、金融機関の信託業務の兼営等に関する法律に基づき信託業務を営んでいます。

〔参考情報：再信託受託会社の概要〕

・　名称　　株式会社日本カストディ銀行

・　資本金の額　　51,000百万円（2026年3月末現在）

・　事業の内容　　銀行法に基づき銀行業を営むとともに、金融機関の信託業務の兼営等に関する法律に基づき信託業務を営んでいます。

ロ　販売会社

名称	資本金の額（百万円） 2026年3月末現在	事業の内容
株式会社三十三銀行	37,461	銀行法に基づき、銀行業を営んでいます。
株式会社栃木銀行	27,408	銀行法に基づき、銀行業を営んでいます。
株式会社東日本銀行	38,300	銀行法に基づき、銀行業を営んでいます。
三菱UFJ eスマート証券株式会社	7,196	金融商品取引法に定める第一種金融商品取引業を営んでいます。
株式会社ＳＢＩ証券	54,323	金融商品取引法に定める第一種金融商品取引業を営んでいます。
楽天証券株式会社	19,495	金融商品取引法に定める第一種金融商品取引業を営んでいます。
東海東京証券株式会社	6,000	金融商品取引法に定める第一種金融商品取引業を営んでいます。
内藤証券株式会社	3,002	金融商品取引法に定める第一種金融商品取引業を営んでいます。

ＳＭＢＣ日興証券株式会社	135,000	金融商品取引法に定める第一種金融商品取引業を営んでいます。
マネックス証券株式会社	13,195	金融商品取引法に定める第一種金融商品取引業を営んでいます。
岡三ビジネス＆テクノロジー証券株式会社	3,000	金融商品取引法に定める第一種金融商品取引業を営んでいます。
松井証券株式会社	11,945	金融商品取引法に定める第一種金融商品取引業を営んでいます。

※楽天証券株式会社の資本金の額は、2025年12月末現在です。

ハ　投資顧問会社（運用の委託先）
（イ）名称　　プリンシパル・グローバル・インベスターズ・エルエルシー
（ロ）資本金の額　　非公開のため該当事項はありません。
（ハ）事業の内容　　投資運用業を営んでいます。

２【関係業務の概要】

イ　受託会社
信託契約の受託会社であり、信託財産の保管・管理・計算等を行います。

ロ　販売会社
委託会社との間で締結された販売契約に基づき、日本における当ファンドの募集・販売の取扱い、投資信託説明書（目論見書）の提供、一部解約の実行の請求の受付け、収益分配金、償還金の支払事務等を行います。

ハ　投資顧問会社（運用の委託先）
委託会社との間で締結される投資一任契約（運用委託契約）に基づき、当ファンドが主要投資対象とするマザーファンドの運用指図に関する権限の委託を受け、信託財産の運用を行います。

３【資本関係】

（持株比率５％以上を記載しています。）
該当事項はありません。

第３【参考情報】

ファンドについては、当計算期間において以下の書類が提出されております。

提出年月日	提出書類
2026年 1月13日	臨時報告書
2026年 3月18日	有価証券届出書
2026年 3月18日	有価証券報告書
2026年 4月 3日	臨時報告書

独立監査人の監査報告書

2026年6月15日

三井住友DSアセットマネジメント株式会社
　取締役会　御中

有限責任 あずさ監査法人

東京事務所

指定有限責任社員
業務執行社員　公認会計士　深 井 康 治

指定有限責任社員
業務執行社員　公認会計士　竹 内 知 明

監査意見

当監査法人は、金融商品取引法第193条の2第1項の規定に基づく監査証明を行うため、「委託会社等の経理状況」に掲げられている三井住友DSアセットマネジメント株式会社の2025年4月1日から2026年3月31日までの第41期事業年度の財務諸表、すなわち、貸借対照表、損益計算書、株主資本等変動計算書、重要な会計方針及びその他の注記について監査を行った。

当監査法人は、上記の財務諸表が、我が国において一般に公正妥当と認められる企業会計の基準に準拠して、三井住友DSアセットマネジメント株式会社の2026年3月31日現在の財政状態及び同日をもって終了する事業年度の経営成績を、全ての重要な点において適正に表示しているものと認める。

監査意見の根拠

当監査法人は、我が国において一般に公正妥当と認められる監査の基準に準拠して監査を行った。監査の基準における当監査法人の責任は、「財務諸表監査における監査人の責任」に記載されている。当監査法人は、我が国における職業倫理に関する規定に従って、会社から独立しており、また、監査人としてのその他の倫理上の責任を果たしている。当監査法人は、意見表明の基礎となる十分かつ適切な監査証拠を入手したと判断している。

その他の記載内容

その他の記載内容は、監査した財務諸表を含む開示書類に含まれる情報のうち、財務諸表及びその監査報告書以外の情報である。

当監査法人は、その他の記載内容が存在しないと判断したため、その他の記載内容に対するいかなる作業も実施していない。

財務諸表に対する経営者並びに監査役及び監査役会の責任

経営者の責任は、我が国において一般に公正妥当と認められる企業会計の基準に準拠して財務諸表を作成し適正に表示することにある。これには、不正又は誤謬による重要な虚偽表示のない財務諸表を作成し適正に表示するために経営者が必要と判断した内部統制を整備及び運用することが含まれる。

財務諸表を作成するに当たり、経営者は、継続企業の前提に基づき財務諸表を作成することが適切であるかどうかを評価し、我が国において一般に公正妥当と認められる企業会計の基準に基づいて継続企業に関する事項を開示する必要がある場合には当該事項を開示する責任がある。

監査役及び監査役会の責任は、財務報告プロセスの整備及び運用における取締役の職務の執行を監視することにある。

財務諸表監査における監査人の責任

監査人の責任は、監査人が実施した監査に基づいて、全体としての財務諸表に不正又は誤謬による重要な虚偽表示がないかどうかについて合理的な保証を得て、監査報告書において独立の立場から財務諸表に対する意見を表明することにある。虚偽表示は、不正又は誤謬により発生する可能性があり、個別に又は集計すると、財務諸表の利用者の意思決定に影響を与えると合理的に見込まれる場合に、重要性があると判断される。

監査人は、我が国において一般に公正妥当と認められる監査の基準に従って、監査の過程を通じて、職業的専門家としての判断を行い、職業的懐疑心を保持して以下を実施する。

・不正又は誤謬による重要な虚偽表示リスクを識別し、評価する。また、重要な虚偽表示リスクに対応した監査手続を立案し、実施する。監査手続の選択及び適用は監査人の判断による。さらに、意見表明の基礎となる十分かつ適切な監査証拠を入手する。

・財務諸表監査の目的は、内部統制の有効性について意見表明するためのものではないが、監査人は、リ

スク評価の実施に際して、状況に応じた適切な監査手続を立案するために、監査に関連する内部統制を検討する。

・経営者が採用した会計方針及びその適用方法の適切性、並びに経営者によって行われた会計上の見積りの合理性及び関連する注記事項の妥当性を評価する。

・経営者が継続企業を前提として財務諸表を作成することが適切であるかどうか、また、入手した監査証拠に基づき、継続企業の前提に重要な疑義を生じさせるような事象又は状況に関して重要な不確実性が認められるかどうか結論付ける。継続企業の前提に関する重要な不確実性が認められる場合は、監査報告書において財務諸表の注記事項に注意を喚起すること、又は重要な不確実性に関する財務諸表の注記事項が適切でない場合は、財務諸表に対して除外事項付意見を表明することが求められている。監査人の結論は、監査報告書日までに入手した監査証拠に基づいているが、将来の事象や状況により、企業は継続企業として存続できなくなる可能性がある。

・財務諸表の表示及び注記事項が、我が国において一般に公正妥当と認められる企業会計の基準に準拠しているかどうかとともに、関連する注記事項を含めた財務諸表の表示、構成及び内容、並びに財務諸表が基礎となる取引や会計事象を適正に表示しているかどうかを評価する。

監査人は、監査役及び監査役会に対して、計画した監査の範囲とその実施時期、監査の実施過程で識別した内部統制の重要な不備を含む監査上の重要な発見事項、及び監査の基準で求められているその他の事項について報告を行う。

利害関係

会社と当監査法人又は業務執行社員との間には、公認会計士法の規定により記載すべき利害関係はない。

以　上

（注）１．上記の監査報告書の原本は当社（有価証券報告書提出会社）が別途保管しております。
２．ＸＢＲＬデータは監査の対象には含まれていません。

独　立　監　査　人　の　監　査　報　告　書

2026年9月9日

三井住友DSアセットマネジメント株式会社
　取　締　役　会　御　中

PwC Japan有限責任監査法人
東京事務所

指定有限責任社員
業務執行社員　　公認会計士　和田 渉

指定有限責任社員
業務執行社員　　公認会計士　榊原 康太

監査意見

当監査法人は、金融商品取引法第193条の2第1項の規定に基づく監査証明を行うため、「ファンドの経理状況」に掲げられている北米高配当株ファンド（毎月決算型）の2025年12月24日から2026年6月23日までの特定期間の財務諸表、すなわち、貸借対照表、損益及び剰余金計算書、注記表並びに附属明細表について監査を行った。

当監査法人は、上記の財務諸表が、我が国において一般に公正妥当と認められる企業会計の基準に準拠して、北米高配当株ファンド（毎月決算型）の2026年6月23日現在の信託財産の状態及び同日をもって終了する特定期間の損益の状況を、全ての重要な点において適正に表示しているものと認める。

監査意見の根拠

当監査法人は、我が国において一般に公正妥当と認められる監査の基準に準拠して監査を行った。監査の基準における当監査法人の責任は、「財務諸表監査における監査人の責任」に記載されている。当監査法人は、我が国における職業倫理に関する規定に従って、三井住友DSアセットマネジメント株式会社及びファンドから独立しており、また、監査人としてのその他の倫理上の責任を果たしている。当監査法人は、意見表明の基礎となる十分かつ適切な監査証拠を入手したと判断している。

その他の記載内容

その他の記載内容は、有価証券報告書及び有価証券届出書（訂正有価証券届出書を含む。）に含まれる情報のうち、財務諸表及びその監査報告書以外の情報である。経営者の責任は、その他の記載内容を作成し開示することにある。

当監査法人の財務諸表に対する監査意見の対象にはその他の記載内容は含まれておらず、当監査法人はその他の記載内容に対して意見を表明するものではない。

財務諸表監査における当監査法人の責任は、その他の記載内容を通読し、通読の過程において、その他の記載内容と財務諸表又は当監査法人が監査の過程で得た知識との間に重要な相違があるかどうか検討すること、また、そのような重要な相違以外にその他の記載内容に重要な誤りの兆候があるかどうか注意を払うことにある。

当監査法人は、実施した作業に基づき、その他の記載内容に重要な誤りがあると判断した場合には、その事実を報告することが求められている。

その他の記載内容に関して、当監査法人が報告すべき事項はない。

財務諸表に対する経営者の責任

経営者の責任は、我が国において一般に公正妥当と認められる企業会計の基準に準拠して財務諸表を作成し適正に表示することにある。これには、不正又は誤謬による重要な虚偽表示のない財務諸表を作成し適正に表示するために経営者が必要と判断した内部統制を整備及び運用することが含まれる。

財務諸表を作成するに当たり、経営者は、継続企業の前提に基づき財務諸表を作成することが適切であるかどうかを評価し、我が国において一般に公正妥当と認められる企業会計の基準に基づいて継続企業に関する事項を開示する必要がある場合には当該事項を開示する責任がある。

財務諸表監査における監査人の責任

監査人の責任は、監査人が実施した監査に基づいて、全体としての財務諸表に不正又は誤謬による重要な虚偽表示がないかどうかについて合理的な保証を得て、監査報告書において独立の立場から財務諸表に対する意見を表明することにある。虚偽表示は、不正又は誤謬により発生する可能性があり、個別に又は集計すると、財務諸表の利用者の意思決定に影響を与えると合理的に見込まれる場合に、重要性があると判断される。

監査人は、我が国において一般に公正妥当と認められる監査の基準に従って、監査の過程を通じて、職業的専門家としての判断を行い、職業的懐疑心を保持して以下を実施する。

・　不正又は誤謬による重要な虚偽表示リスクを識別し、評価する。また、重要な虚偽表示リスクに対応した監査手続を立

案し、実施する。監査手続の選択及び適用は監査人の判断による。さらに、意見表明の基礎となる十分かつ適切な監査証拠を入手する。

・　財務諸表監査の目的は、内部統制の有効性について意見表明するためのものではないが、監査人は、リスク評価の実施に際して、状況に応じた適切な監査手続を立案するために、監査に関連する内部統制を検討する。

・　経営者が採用した会計方針及びその適用方法の適切性、並びに経営者によって行われた会計上の見積りの合理性及び関連する注記事項の妥当性を評価する。

・　経営者が継続企業を前提として財務諸表を作成することが適切であるかどうか、また、入手した監査証拠に基づき、継続企業の前提に重要な疑義を生じさせるような事象又は状況に関して重要な不確実性が認められるかどうか結論付ける。継続企業の前提に関する重要な不確実性が認められる場合は、監査報告書において財務諸表の注記事項に注意を喚起すること、又は重要な不確実性に関する財務諸表の注記事項が適切でない場合は、財務諸表に対して除外事項付意見を表明することが求められている。監査人の結論は、監査報告書日までに入手した監査証拠に基づいているが、将来の事象や状況により、ファンドは継続企業として存続できなくなる可能性がある。

・　財務諸表の表示及び注記事項が、我が国において一般に公正妥当と認められる企業会計の基準に準拠しているかどうかとともに、関連する注記事項を含めた財務諸表の表示、構成及び内容、並びに財務諸表が基礎となる取引や会計事象を適正に表示しているかどうかを評価する。

監査人は、経営者に対して、計画した監査の範囲とその実施時期、監査の実施過程で識別した内部統制の重要な不備を含む監査上の重要な発見事項、及び監査の基準で求められているその他の事項について報告を行う。

利害関係

三井住友DSアセットマネジメント株式会社及びファンドと当監査法人又は業務執行社員との間には、公認会計士法の規定により記載すべき利害関係はない。

以　上

（注）1. 上記の監査報告書の原本は当社（有価証券報告書提出会社）が別途保管しております。
2. XBRLデータは監査の対象には含まれていません。

独　立　監　査　人　の　監　査　報　告　書

2026年9月9日

三井住友DSアセットマネジメント株式会社
　取　締　役　会　御　中

PwC Japan有限責任監査法人
東京事務所

指定有限責任社員
業務執行社員　　公認会計士　和田 渉

指定有限責任社員
業務執行社員　　公認会計士　榊原 康太

監査意見

当監査法人は、金融商品取引法第193条の2第1項の規定に基づく監査証明を行うため、「ファンドの経理状況」に掲げられている北米高配当株ファンド（年２回決算型）の2025年12月24日から2026年6月23日までの計算期間の財務諸表、すなわち、貸借対照表、損益及び剰余金計算書、注記表並びに附属明細表について監査を行った。

当監査法人は、上記の財務諸表が、我が国において一般に公正妥当と認められる企業会計の基準に準拠して、北米高配当株ファンド（年２回決算型）の2026年6月23日現在の信託財産の状態及び同日をもって終了する計算期間の損益の状況を、全ての重要な点において適正に表示しているものと認める。

監査意見の根拠

当監査法人は、我が国において一般に公正妥当と認められる監査の基準に準拠して監査を行った。監査の基準における当監査法人の責任は、「財務諸表監査における監査人の責任」に記載されている。当監査法人は、我が国における職業倫理に関する規定に従って、三井住友DSアセットマネジメント株式会社及びファンドから独立しており、また、監査人としてのその他の倫理上の責任を果たしている。当監査法人は、意見表明の基礎となる十分かつ適切な監査証拠を入手したと判断している。

その他の記載内容

その他の記載内容は、有価証券報告書及び有価証券届出書（訂正有価証券届出書を含む。）に含まれる情報のうち、財務諸表及びその監査報告書以外の情報である。経営者の責任は、その他の記載内容を作成し開示することにある。

当監査法人の財務諸表に対する監査意見の対象にはその他の記載内容は含まれておらず、当監査法人はその他の記載内容に対して意見を表明するものではない。

財務諸表監査における当監査法人の責任は、その他の記載内容を通読し、通読の過程において、その他の記載内容と財務諸表又は当監査法人が監査の過程で得た知識との間に重要な相違があるかどうか検討すること、また、そのような重要な相違以外にその他の記載内容に重要な誤りの兆候があるかどうか注意を払うことにある。

当監査法人は、実施した作業に基づき、その他の記載内容に重要な誤りがあると判断した場合には、その事実を報告することが求められている。

その他の記載内容に関して、当監査法人が報告すべき事項はない。

財務諸表に対する経営者の責任

経営者の責任は、我が国において一般に公正妥当と認められる企業会計の基準に準拠して財務諸表を作成し適正に表示することにある。これには、不正又は誤謬による重要な虚偽表示のない財務諸表を作成し適正に表示するために経営者が必要と判断した内部統制を整備及び運用することが含まれる。

財務諸表を作成するに当たり、経営者は、継続企業の前提に基づき財務諸表を作成することが適切であるかどうかを評価し、我が国において一般に公正妥当と認められる企業会計の基準に基づいて継続企業に関する事項を開示する必要がある場合には当該事項を開示する責任がある。

財務諸表監査における監査人の責任

監査人の責任は、監査人が実施した監査に基づいて、全体としての財務諸表に不正又は誤謬による重要な虚偽表示がないかどうかについて合理的な保証を得て、監査報告書において独立の立場から財務諸表に対する意見を表明することにある。虚偽表示は、不正又は誤謬により発生する可能性があり、個別に又は集計すると、財務諸表の利用者の意思決定に影響を与えると合理的に見込まれる場合に、重要性があると判断される。

監査人は、我が国において一般に公正妥当と認められる監査の基準に従って、監査の過程を通じて、職業的専門家としての判断を行い、職業的懐疑心を保持して以下を実施する。

・　不正又は誤謬による重要な虚偽表示リスクを識別し、評価する。また、重要な虚偽表示リスクに対応した監査手続を立

案し、実施する。監査手続の選択及び適用は監査人の判断による。さらに、意見表明の基礎となる十分かつ適切な監査証拠を入手する。

・　財務諸表監査の目的は、内部統制の有効性について意見表明するためのものではないが、監査人は、リスク評価の実施に際して、状況に応じた適切な監査手続を立案するために、監査に関連する内部統制を検討する。

・　経営者が採用した会計方針及びその適用方法の適切性、並びに経営者によって行われた会計上の見積りの合理性及び関連する注記事項の妥当性を評価する。

・　経営者が継続企業を前提として財務諸表を作成することが適切であるかどうか、また、入手した監査証拠に基づき、継続企業の前提に重要な疑義を生じさせるような事象又は状況に関して重要な不確実性が認められるかどうか結論付ける。継続企業の前提に関する重要な不確実性が認められる場合は、監査報告書において財務諸表の注記事項に注意を喚起すること、又は重要な不確実性に関する財務諸表の注記事項が適切でない場合は、財務諸表に対して除外事項付意見を表明することが求められている。監査人の結論は、監査報告書日までに入手した監査証拠に基づいているが、将来の事象や状況により、ファンドは継続企業として存続できなくなる可能性がある。

・　財務諸表の表示及び注記事項が、我が国において一般に公正妥当と認められる企業会計の基準に準拠しているかどうかとともに、関連する注記事項を含めた財務諸表の表示、構成及び内容、並びに財務諸表が基礎となる取引や会計事象を適正に表示しているかどうかを評価する。

監査人は、経営者に対して、計画した監査の範囲とその実施時期、監査の実施過程で識別した内部統制の重要な不備を含む監査上の重要な発見事項、及び監査の基準で求められているその他の事項について報告を行う。

利害関係

三井住友DSアセットマネジメント株式会社及びファンドと当監査法人又は業務執行社員との間には、公認会計士法の規定により記載すべき利害関係はない。

以　上

―――

（注）1. 上記の監査報告書の原本は当社（有価証券報告書提出会社）が別途保管しております。
2. XBRLデータは監査の対象には含まれていません。