【表紙】

【提出書類】	訂正有価証券届出書
【提出先】	関東財務局長殿
【提出日】	2026年10月15日提出
【発行者名】	三菱ＵＦＪアセットマネジメント株式会社
【代表者の役職氏名】	取締役社長 川上　豊
【本店の所在の場所】	東京都港区東新橋一丁目９番１号
【事務連絡者氏名】	伊藤　晃
【電話番号】	03-4223-3037
【届出の対象とした募集（売出）内国投資信託受益証券に係るファンドの名称】	ＭＡＸＩＳ　トピックス上場投信
【届出の対象とした募集（売出）内国投資信託受益証券の金額】	10兆円を上限とします。
【縦覧に供する場所】	株式会社東京証券取引所 （東京都中央区日本橋兜町２番１号）

1【有価証券届出書の訂正届出書の提出理由】

2026年4月15日付をもって提出した有価証券届出書（以下「原届出書」といいます。）について有価証券報告書の提出に伴う関係情報の更新等を行うため、本訂正届出書を提出します。

2【訂正の内容】

＜訂正前＞および＜訂正後＞に記載している下線部＿は訂正部分を示し、＜更新後＞に記載している内容は原届出書の更新後の内容を示します。
なお、「第二部　ファンド情報　第１　ファンド状況　５　運用状況」、「第二部　ファンド情報　第３　ファンドの経理状況」は原届出書の更新後の内容を記載します。

第二部【ファンド情報】

第１【ファンドの状況】

１【ファンドの性格】

（３）【ファンドの仕組み】

＜訂正前＞

②委託会社と関係法人との契約の概要

	概要
委託会社と受託会社との契約 「信託契約」	運用に関する事項、委託会社および受託会社としての業務に関する事項、受益者に関する事項等が定められています。 なお、信託契約は、「投資信託及び投資法人に関する法律」に基づきあらかじめ監督官庁に届け出られた信託約款の内容で締結されます。
委託会社と販売会社との契約 「上場投資信託の取扱い等に関する契約」	募集の取扱い、交換請求の受付、受益権の買取りに関する事務、信託終了時の取扱いに係る事務の内容等が定められています。

③委託会社の概況（2026年1月末現在）

・金融商品取引業者登録番号
金融商品取引業者　関東財務局長（金商）第404号

・設立年月日
1985年8月1日

・資本金
2,000百万円

・沿革

1997年5月	東京三菱投信投資顧問株式会社が証券投資信託委託業務を開始
2004年10月	東京三菱投信投資顧問株式会社と三菱信アセットマネジメント株式会社が合併、商号を三菱投信株式会社に変更
2005年10月	三菱投信株式会社とユーエフジェイパートナーズ投信株式会社が合併、商号を三菱ＵＦＪ投信株式会社に変更
2015年7月	三菱ＵＦＪ投信株式会社と国際投信投資顧問株式会社が合併、商号を三菱ＵＦＪ国際投信株式会社に変更
2023年10月	エム・ユー投資顧問株式会社の有価証券運用事業を三菱ＵＦＪ国際投信株式会社へ統合し、商号を三菱ＵＦＪアセットマネジメント株式会社に変更

・大株主の状況

株　主　名	住　　所	所有株式数	所有比率
株式会社三菱ＵＦＪフィナンシャル・グループ	東京都千代田区丸の内一丁目４番５号	211,581株	100.0%

＜訂正後＞

②委託会社と関係法人との契約の概要

	概要

委託会社と受託会社との契約 「信託契約」	運用に関する事項、委託会社および受託会社としての業務に関する事項、受益者に関する事項等が定められています。 なお、信託契約は、「投資信託及び投資法人に関する法律」に基づきあらかじめ監督官庁に届け出られた信託約款の内容で締結されます。
委託会社と販売会社との契約 「上場投資信託の取扱い等に関する契約」	募集の取扱い、交換請求の受付、受益権の買取りに関する事務、信託終了時の取扱いに係る事務の内容等が定められています。

③委託会社の概況（2026年7月末現在）

・金融商品取引業者登録番号
金融商品取引業者　関東財務局長（金商）第404号

・設立年月日
1985年8月1日

・資本金
2,000百万円

・沿革

1997年5月	東京三菱投信投資顧問株式会社が証券投資信託委託業務を開始
2004年10月	東京三菱投信投資顧問株式会社と三菱信アセットマネジメント株式会社が合併、商号を三菱投信株式会社に変更
2005年10月	三菱投信株式会社とユーエフジェイパートナーズ投信株式会社が合併、商号を三菱ＵＦＪ投信株式会社に変更
2015年7月	三菱ＵＦＪ投信株式会社と国際投信投資顧問株式会社が合併、商号を三菱ＵＦＪ国際投信株式会社に変更
2023年10月	エム・ユー投資顧問株式会社の有価証券運用事業を三菱ＵＦＪ国際投信株式会社へ統合し、商号を三菱ＵＦＪアセットマネジメント株式会社に変更

・大株主の状況

株　主　名	住　　所	所有株式数	所有比率
株式会社三菱ＵＦＪフィナンシャル・グループ	東京都千代田区丸の内一丁目４番５号	211,581株	100.0%

3【投資リスク】

＜更新後＞

（１）投資リスク

ファンドの基準価額は、組み入れている有価証券等の価格変動による影響を受けますが、これらの運用により信託財産に生じた損益はすべて投資者のみなさまに帰属します。
したがって、投資者のみなさまの投資元本が保証されているものではなく、基準価額の下落により損失を被り、投資元本を割り込むことがあります。
投資信託は預貯金と異なります。
ファンドの基準価額の変動要因として、主に以下のリスクがあります。
（主なリスクであり、以下に限定されるものではありません。）

①価格変動リスク

一般に、株式の価格は個々の企業の活動や業績、市場・経済の状況等を反映して変動するため、当ファンドはその影響を受け株式の価格が下落した場合には基準価額の下落により損失を被り、投資元本を割り込むことがあります。

②信用リスク

信用リスクとは、有価証券等の発行者や取引先等の経営・財務状況が悪化した場合またはそれが予想された場合もしくはこれらに関する外部評価の悪化があった場合等に、当該有価証券等の価格が下落することやその価値がなくなること、または利払いや償還金の支払いが滞る等の

債務が不履行となること等をいいます。当ファンドは、信用リスクを伴い、その影響を受けますので、基準価額の下落により損失を被り、投資元本を割り込むことがあります。

③流動性リスク

有価証券等を売却あるいは取得しようとする際に、市場に十分な需要や供給がない場合や取引規制等により十分な流動性の下での取引を行えない、または取引が不可能となるリスクのことを流動性リスクといい、当ファンドはそのリスクを伴います。例えば、組み入れている株式の売却を十分な流動性の下で行えないときは、市場実勢から期待される価格で売却できない可能性があります。この場合、基準価額の下落により損失を被り、投資元本を割り込むことがあります。

※留意事項

・当ファンドのお取引に関しては、金融商品取引法第37条の６の規定（いわゆるクーリングオフ）の適用はありません。
・有価証券の貸付等においては、取引先の倒産等による決済不履行リスクを伴い、当ファンドが損失を被る可能性があります。
・当ファンドは、交換時期に制限がありますのでご留意ください。
・当ファンドは、東証株価指数（ＴＯＰＩＸ）の動きに連動することをめざして運用を行いますが、信託報酬、売買委託手数料等を負担すること、株価指数先物取引と当該指数の動きが連動しないこと、売買約定価格と当該指数の評価価格の差が生じること、指数における各銘柄の構成比率と当ファンドにおける各銘柄の組入比率が完全に一致しないこと、当該指数を構成する銘柄が変更になること、取得申込みの一部が金銭にて行われた場合および組入銘柄の配当金や権利処理等によってファンド内に現金が発生すること等の要因によりカイ離を生じることがあります。
・当ファンドは金融商品取引所に上場され取引が行われますが、金融商品取引所における市場価格は当ファンドの需給などによって決まり、時間とともに変化します。このため、当ファンドの市場価格は基準価額に必ずしも一致せず、またその差異の程度については予測できません。
・コンピューター関係の不慮の出来事に起因する取引上のリスクやシステム上のリスクが生じる可能性があります。

（２）投資リスクに対する管理体制

委託会社では、ファンドのコンセプトに沿ったリスクの範囲内で運用を行うとともに運用部から独立した管理担当部署によりリスク運営状況のモニタリング等のリスク管理を行い、ファンド管理委員会およびリスク管理委員会においてそれらの状況の報告を行うほか、必要に応じて改善策を検討しています。

また、流動性リスク管理に関する規程を定め、ファンドの組入資産の流動性リスクのモニタリングなどを実施するとともに、緊急時対応策を策定し流動性リスクの評価と管理プロセスの検証などを行います。リスク管理委員会は、流動性リスク管理の適切な実施の確保や流動性リスク管理態勢について、監督します。

具体的な、投資リスクに対するリスク管理体制は以下の通りです。

①コンプライアンス担当部署

法令上の禁止行為、約款の投資制限等のモニタリングを通じ、法令等遵守のための管理態勢の状況を把握・管理し、必要に応じて改善の指導を行います。

②リスク管理担当部署

運用リスク全般の状況をモニタリング・管理するとともに、運用実績の分析および評価を行い、必要に応じて改善策等を提言します。また、事務・情報資産・その他のリスクの統括的管理を行っています。

③内部監査担当部署

委託会社のすべての業務から独立した立場より、リスク管理体制の適切性および有効性について評価を行い、改善策の提案等を通して、リスク管理機能の維持・向上をはかります。

＊組織変更等により、前記の名称および内容は変更となる場合があります。

■代表的な資産クラスとの騰落率の比較等

下記のグラフは、ファンドと代表的な資産クラスを定量的に比較できるように作成したものです。

● ファンドの年間騰落率および基準価額(分配金再投資)の推移

(2021年8月末～2026年7月末)

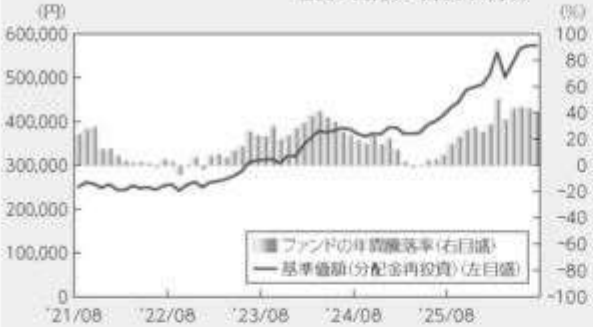

● ファンドと他の代表的な資産クラスとの騰落率の比較

(2021年8月末～2026年7月末)

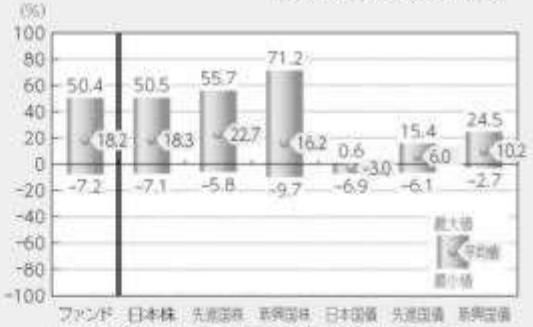

(注)全ての資産クラスがファンドの投資対象とは限りません。

•基準価額(分配金再投資)は分配金(税引前)を分配時に再投資したものとして計算しており、実際の基準価額とは異なる場合があります。
•年間騰落率とは、各月末における直近1年間の騰落率をいいます。
•ファンドの年間騰落率は、税引前の分配金を再投資したものとみなして計算した年間騰落率が記載されており、実際の基準価額に基づいて計算した年間騰落率とは異なる場合があります。

上記は、過去の実績であり、将来の投資成果を保証するものではありません。

代表的な資産クラスの指数について

資産クラス	指数名	注記等
日本株	東証株価指数(TOPIX)(配当込み)	配当込みTOPIX(「東証株価指数(TOPIX)(配当込み)」といいます。)とは、日本の株式市場を広範に網羅するとともに、投資対象としての機能性を有するマーケット・ベンチマークで、浮動株ベースの時価総額加重方式により算出される株価指数です。東証株価指数(TOPIX)(配当込み)の指数値及び東証株価指数(TOPIX)(配当込み)に係る標章又は商標は、株式会社JPX総研又は株式会社JPX総研の関連会社(以下「JPX」という。)の知的財産であり、指数の算出、指数値の公表、利用など東証株価指数(TOPIX)(配当込み)に関するすべての権利・ノウハウ及び東証株価指数(TOPIX)(配当込み)に係る標章又は商標に関するすべての権利はJPXが有します。
先進国株	MSCIコクサイ・インデックス(配当込み)	MSCIコクサイ・インデックス(配当込み)とは、MSCI Inc.が開発した株価指数で、日本を除く世界の先進国で構成されています。また、MSCIコクサイ・インデックスに対する著作権及びその他知的財産権はすべてMSCI Inc.に帰属します。
新興国株	MSCIエマージング・マーケット・インデックス(配当込み)	MSCIエマージング・マーケット・インデックス(配当込み)とは、MSCI Inc.が開発した株価指数で、世界の新興国で構成されています。また、MSCIエマージング・マーケット・インデックスに対する著作権及びその他知的財産権はすべてMSCI Inc.に帰属します。
日本国債	NOMURA-BPI(国債)	NOMURA-BPI(国債)とは、野村フィデューシャリー・リサーチ&コンサルティング株式会社が発表しているわが国の代表的な国債パフォーマンスインデックスで、NOMURA-BPI(総合)のサブインデックスです。当該指数の知的財産権およびその他一切の権利は同社に帰属します。なお、同社は、当該指数の正確性、完全性、信頼性、有用性、市場性、商品性および適合性を保証するものではなく、当該指数を用いて運用されるファンドの運用成果等に関して一切責任を負いません。
先進国債	FTSE世界国債インデックス(除く日本)	FTSE世界国債インデックス(除く日本)は、FTSE Fixed Income LLCにより運営され、日本を除く世界主要国の国債の総合収益率を各市場の時価総額で加重平均した債券インデックスです。FTSE Fixed Income LLCは、本ファンドのスポンサーではなく、本ファンドの推奨、販売あるいは販売促進を行っておりません。このインデックスのデータは、情報提供のみを目的としており、FTSE Fixed Income LLCは、当該データの正確性および完全性を保証せず、またデータの誤謬、脱漏または遅延につき何ら責任を負いません。このインデックスに対する著作権等の知的財産その他一切の権利はFTSE Fixed Income LLCに帰属します。
新興国債	JPモルガンGBI-EMグローバル・ダイバーシファイド	JPモルガンGBI-EMグローバル・ダイバーシファイドとは、J.P.モルガン・セキュリティーズ・エルエルシーが算出し公表している指数で、現地通貨建てのエマージング債市場の代表的なインデックスです。現地通貨建てのエマージング債のうち、投資規制の有無や、発行規模等を考慮して選ばれた銘柄により構成されています。当指数の著作権はJ.P.モルガン・セキュリティーズ・エルエルシーに帰属します。

(注)海外の指数は、為替ヘッジなしによる投資を想定して、円換算しています。

4【手数料等及び税金】

（5）【課税上の取扱い】

＜更新後＞

課税上は、特定株式投資信託として取り扱われます。

①個人の受益者に対する課税

１．受益権の売却時
売却価額から取得費（申込手数料（税込）を含みます。）を控除した利益（譲渡益）が譲渡所得として課税されます。
20.315%（所得税15.315%、地方税５%）の税率による申告分離課税が適用されます。
特定口座（源泉徴収選択口座）を利用する場合、20.315%（所得税15.315%、地方税５%）の税率で源泉徴収され、原則として、申告は不要です。

２．収益分配金の受取り時
収益分配金は配当所得として課税されます。
原則として、20.315%（所得税15.315%、地方税５%）の税率で源泉徴収（申告不要）されます。
なお、確定申告を行い、総合課税（配当控除の適用があります。）・申告分離課税を選択することもできます。

３．受益権と現物株式との交換時
受益権と現物株式との交換についても上記１．と同様の取扱いとなります。
売却時および交換時の損失（譲渡損）については、確定申告により収益分配金を含む上場株式等の配当所得（申告分離課税を選択した収益分配金・配当金に限ります。）との損益通算が可能となる仕組みがあります。

※特定株式投資信託は税法上、一定の要件を満たした場合に「ＮＩＳＡ（少額投資非課税制度）」の適用対象となります。ファンドはＮＩＳＡの「成長投資枠（特定非課税管理勘定）」の対象です。販売会社により取扱いが異なる場合があります。詳しくは、販売会社にお問い合わせください。
ＮＩＳＡをご利用の場合、一定の額を上限として、毎年、一定額の範囲で新たに購入した公募株式投資信託やＥＴＦなどから生じる配当所得および譲渡所得が無期限で非課税となります。他の口座で生じた配当所得・譲渡所得との損益通算はできません。ご利用になれるのは、販売会社で非課税口座を開設し（ＥＴＦの配当金の受取方法については、非課税口座を開設する金融機関等経由で受領する「株式数比例配分方式」を選択する必要があります。）、税法上の要件を満たした商品を購入するなど、一定の条件に該当する方が対象となります。詳しくは、販売会社にお問い合わせください。

②法人の受益者に対する課税

１．受益権の売却時
通常の株式の売却時と同様に、譲渡益について、他の法人所得と合算して課税されます。

２．収益分配金の受取り時
15.315%（所得税のみ）の税率で源泉徴収されます。地方税の源泉徴収はありません。なお、当ファンドは、原則として、益金不算入制度の適用が可能です。益金不算入の取扱いは、株式の配当金と同様となります。

３．受益権と現物株式との交換時
受益権と現物株式との交換についても上記１．と同様の取扱いとなります。

※分配時において、外国税額控除の適用となった場合には、分配時の税金が上記と異なる場合があります。
※上記は2026年7月末現在のものですので、税法が改正された場合等には、上記の内容が変更になることがあります。
※課税上の取扱いの詳細については、税務専門家等にご確認されることをお勧めします。

5【運用状況】

【ＭＡＸＩＳ　トピックス上場投信】

（１）【投資状況】

2026年 7月31日現在
（単位：円）

資産の種類	国／地域	時価合計	投資比率（%）

株式	日本	4,756,242,501,620	98.75
コール・ローン、その他資産 （負債控除後）	―	60,351,820,341	1.25
純資産総額		4,816,594,321,961	100.00

（注）投資比率とは、ファンドの純資産総額に対する当該資産の時価の比率をいいます。

その他の資産の投資状況

2026年 7月31日現在

（単位：円）

資産の種類	建別	国／地域	時価合計	投資比率（%）
株価指数先物取引	買建	日本	60,315,745,000	1.25

（注）投資比率とは、ファンドの純資産総額に対する当該資産の時価の比率をいいます。

（２）【投資資産】

①【投資有価証券の主要銘柄】

ａ評価額上位３０銘柄

2026年 7月31日現在

国／地域	種類	銘柄名	業種	数量	簿価単価(円)	簿価金額(円)	評価単価(円)	評価金額(円)	投資比率(%)
日本	株式	三菱ＵＦＪフィナンシャル・グループ	銀行業	52,924,300	3,629.57	192,092,910,420	3,571.00	188,992,675,300	3.92
日本	株式	トヨタ自動車	輸送用機器	41,841,400	2,909.06	121,719,143,084	3,067.00	128,327,573,800	2.66
日本	株式	三井住友フィナンシャルグループ	銀行業	18,288,000	7,030.24	128,569,151,890	6,814.00	124,614,432,000	2.59
日本	株式	日立製作所	電気機器	21,671,200	4,828.93	104,648,890,034	5,267.00	114,142,210,400	2.37
日本	株式	ソニーグループ	電気機器	28,502,600	3,438.60	98,009,241,166	3,787.00	107,939,346,200	2.24
日本	株式	東京エレクトロン	電気機器	1,789,000	70,816.73	126,691,140,392	55,500.00	99,289,500,000	2.06
日本	株式	みずほフィナンシャルグループ	銀行業	11,672,000	8,440.17	98,513,739,426	8,167.00	95,325,224,000	1.98
日本	株式	ソフトバンクグループ	情報・通信業	16,374,900	5,956.24	97,532,865,988	5,260.00	86,131,974,000	1.79
日本	株式	アドバンテスト	電気機器	2,564,900	29,632.96	76,005,592,312	32,500.00	83,359,250,000	1.73
日本	株式	三菱商事	卸売業	16,547,200	4,532.45	74,999,375,556	4,776.00	79,029,427,200	1.64
日本	株式	リクルートホールディングス	サービス業	6,097,600	12,613.28	76,910,754,928	12,550.00	76,524,880,000	1.59
日本	株式	東京海上ホールディングス	保険業	8,624,700	7,604.04	65,582,631,902	8,114.00	69,980,815,800	1.45
日本	株式	キーエンス	電気機器	852,200	74,046.76	63,102,656,532	81,150.00	69,156,030,000	1.44
日本	株式	三井物産	卸売業	12,775,000	4,739.57	60,548,017,486	4,937.00	63,070,175,000	1.31
日本	株式	伊藤忠商事	卸売業	30,290,800	1,919.91	58,155,634,182	2,014.00	61,005,671,200	1.27
日本	株式	三菱重工業	機械	16,119,500	3,823.48	61,632,739,830	3,764.00	60,673,798,000	1.26
日本	株式	村田製作所	電気機器	8,128,800	8,396.20	68,251,063,798	7,416.00	60,283,180,800	1.25
日本	株式	三菱電機	電気機器	9,423,900	5,665.40	53,390,201,138	5,912.00	55,714,096,800	1.16
日本	株式	ファーストリテイリング	小売業	608,200	78,828.44	47,943,460,248	78,190.00	47,555,158,000	0.99
日本	株式	信越化学工業	化学	7,587,500	7,354.24	55,800,305,911	5,800.00	44,007,500,000	0.91
日本	株式	パナソニック　ホールディングス	電気機器	10,165,000	4,215.19	42,847,461,992	4,284.00	43,546,860,000	0.90
日本	株式	武田薬品工業	医薬品	7,603,700	5,347.51	40,660,906,925	5,513.00	41,919,198,100	0.87
日本	株式	任天堂	その他製品	5,330,500	7,081.46	37,747,764,596	7,679.00	40,932,909,500	0.85
日本	株式	ＨＯＹＡ	精密機器	1,599,900	25,046.21	40,071,446,678	24,675.00	39,477,532,500	0.82
日本	株式	日本たばこ産業	食料品	5,096,600	6,197.37	31,585,556,204	7,135.00	36,364,241,000	0.75

日本	株式	丸紅	卸売業	6,877,200	5,085.92	34,976,940,740	5,201.00	35,768,317,200	0.74
日本	株式	ＮＴＴ	情報・通信業	234,571,500	150.91	35,401,013,269	152.40	35,748,696,600	0.74
日本	株式	住友商事	卸売業	21,312,500	1,583.12	33,740,447,586	1,670.00	35,591,875,000	0.74
日本	株式	ＫＤＤＩ	情報・通信業	11,488,700	2,844.77	32,682,785,312	2,921.00	33,558,492,700	0.70
日本	株式	オリックス	その他金融業	5,013,000	6,515.04	32,659,901,445	6,410.00	32,133,330,000	0.67

（注）投資比率は、ファンドの純資産総額に対する当該銘柄の評価金額の比率です。

ｂ全銘柄の種類／業種別投資比率

2026年 7月31日現在

種類	業種	投資比率（%）
株式	水産・農林業	0.07
	鉱業	0.35
	建設業	2.02
	食料品	2.78
	繊維製品	0.30
	パルプ・紙	0.13
	化学	4.45
	医薬品	3.20
	石油・石炭製品	0.48
	ゴム製品	0.58
	ガラス・土石製品	0.75
	鉄鋼	0.69
	非鉄金属	2.16
	金属製品	0.46
	機械	5.89
	電気機器	20.66
	輸送用機器	5.06
	精密機器	1.76
	その他製品	1.96
	電気・ガス業	1.18
	陸運業	1.90
	海運業	0.54
	空運業	0.27
	倉庫・運輸関連業	0.13
	情報・通信業	6.15
	卸売業	7.38
	小売業	3.96
	銀行業	12.20
	証券、商品先物取引業	0.97
	保険業	3.65
	その他金融業	1.26
	不動産業	1.64
	サービス業	3.75

小計	98.75
合計	98.75

（注）投資比率は、ファンドの純資産総額に対する当該種類または業種の評価金額の比率です。

②【投資不動産物件】

該当事項はありません。

③【その他投資資産の主要なもの】

2026年 7月31日現在

資産の種類	取引所名	資産の名称	建別	数量	通貨	簿価金額（円）	評価金額（円）	投資比率（%）
株価指数先物取引	大阪取引所	ＴＯＰＩＸ　２６年０９月限	買建	1,513	円	61,012,122,600	60,315,745,000	1.25

（注）投資比率は、ファンドの純資産総額に対する当該投資資産の評価金額の比率です。

（３）【運用実績】

①【純資産の推移】

下記計算期間末日および2026年7月末日、同日前１年以内における各月末の純資産の推移は次の通りです。

（単位：円）

	純資産総額		基準価額（1口当たりの純資産価額）		東京証券取引所取引価格
	（分配落）	（分配付）	（分配落）	（分配付）	
第15計算期間末日　(2017年 1月16日)	526,066,176,672	530,173,779,800	1,562.47	1,574.67	1,562
第16計算期間末日　(2017年 7月16日)	723,279,796,488	730,244,945,768	1,661.48	1,677.48	1,661
第17計算期間末日　(2018年 1月16日)	986,871,559,511	993,636,844,363	1,940.11	1,953.41	1,939
第18計算期間末日　(2018年 7月16日)	1,024,536,180,580	1,034,643,778,552	1,773.85	1,791.35	1,775
第19計算期間末日　(2019年 1月16日)	1,075,649,890,812	1,086,155,939,303	1,576.71	1,592.11	1,576
第20計算期間末日　(2019年 7月16日)	1,219,524,635,094	1,234,453,595,302	1,609.26	1,628.96	1,610
第21計算期間末日　(2020年 1月16日)	1,593,276,701,877	1,608,434,598,771	1,776.39	1,793.29	1,775
第22計算期間末日　(2020年 7月16日)	1,598,387,510,869	1,616,076,388,717	1,626.50	1,644.50	1,625
第23計算期間末日　(2021年 1月16日)	2,159,542,175,449	2,176,224,735,212	1,915.85	1,930.65	1,913
第24計算期間末日　(2021年 7月16日)	2,178,648,769,154	2,201,923,149,373	1,993.83	2,015.13	1,995
第25計算期間末日　(2022年 1月16日)	2,418,392,017,384	2,441,500,246,976	2,040.77	2,060.27	2,045.5
第26計算期間末日　(2022年 7月16日)	2,396,458,088,586	2,428,980,247,108	1,952.70	1,979.20	1,951.5
第27計算期間末日　(2023年 1月16日)	2,351,852,366,572	2,380,235,598,351	1,947.22	1,970.72	1,946.5
第28計算期間末日　(2023年 7月16日)	2,748,035,278,240	2,781,753,725,593	2,314.58	2,342.98	2,314
第29計算期間末日　(2024年 1月16日)	3,152,869,397,100	3,184,029,397,996	2,590.29	2,615.89	2,591.5
第30計算期間末日　(2024年 7月16日)	3,487,597,659,777	3,525,303,621,154	3,006.07	3,038.57	3,005
第31計算期間末日　(2025年 1月16日)	3,273,527,025,253	3,309,762,100,775	2,782.51	2,813.31	2,785
第32計算期間末日　(2025年 7月16日)	3,393,611,953,893	3,438,155,948,851	2,917.91	2,956.21	2,919
第33計算期間末日　(2026年 1月16日)	4,414,483,271,555	4,455,225,305,370	3,792.32	3,827.32	3,791
第34計算期間末日　(2026年 7月16日)	4,820,958,933,468	4,870,554,172,461	4,179.86	4,222.86	4,182
2025年 7月末日	3,518,196,442,416	―	3,046.09	―	3,048
8月末日	3,719,830,360,568	―	3,183.35	―	3,184
9月末日	3,801,197,531,543	―	3,278.07	―	3,275

10月末日	4,224,546,876,247	—	3,481.05	—	3,481
11月末日	4,112,348,589,093	—	3,530.07	—	3,527
12月末日	4,154,396,980,155	—	3,566.17	—	3,565
2026年 1月末日	4,290,079,221,552	—	3,696.74	—	3,705
2月末日	4,794,276,360,740	—	4,083.55	—	4,083
3月末日	4,268,804,795,302	—	3,661.14	—	3,659
4月末日	4,632,543,489,530	—	3,901.80	—	3,895
5月末日	4,809,572,744,924	—	4,144.33	—	4,130
6月末日	4,833,292,271,387	—	4,187.36	—	4,210
7月末日	4,816,594,321,961	—	4,153.29	—	4,149

②【分配の推移】

	1口当たりの分配金
第15計算期間	12円20銭
第16計算期間	16円00銭
第17計算期間	13円30銭
第18計算期間	17円50銭
第19計算期間	15円40銭
第20計算期間	19円70銭
第21計算期間	16円90銭
第22計算期間	18円00銭
第23計算期間	14円80銭
第24計算期間	21円30銭
第25計算期間	19円50銭
第26計算期間	26円50銭
第27計算期間	23円50銭
第28計算期間	28円40銭
第29計算期間	25円60銭
第30計算期間	32円50銭
第31計算期間	30円80銭
第32計算期間	38円30銭
第33計算期間	35円00銭
第34計算期間	43円00銭

③【収益率の推移】

	収益率（%）
第15計算期間	17.31
第16計算期間	7.36
第17計算期間	17.57
第18計算期間	△7.66
第19計算期間	△10.24
第20計算期間	3.31
第21計算期間	11.43

第22計算期間	△7.42
第23計算期間	18.69
第24計算期間	5.18
第25計算期間	3.33
第26計算期間	△3.01
第27計算期間	0.92
第28計算期間	20.32
第29計算期間	13.01
第30計算期間	17.30
第31計算期間	△6.41
第32計算期間	6.24
第33計算期間	31.16
第34計算期間	11.35

（注）「収益率」とは、計算期間末の基準価額（分配付の額）から当該計算期間の直前の計算期間末の基準価額（分配落の額）を控除した額を当該基準価額（分配落の額）で除して得た数に100を乗じて得た数をいう。

（４）【設定及び解約の実績】

	設定口数	解約口数	発行済口数
第15計算期間	99,679,900	60,726,659	336,688,781
第16計算期間	161,513,300	62,880,251	435,321,830
第17計算期間	188,680,200	115,333,996	508,668,034
第18計算期間	121,808,200	52,899,207	577,577,027
第19計算期間	172,804,200	68,170,286	682,210,941
第20計算期間	108,874,300	33,270,002	757,815,239
第21計算期間	209,865,000	70,763,263	896,916,976
第22計算期間	233,575,600	147,777,140	982,715,436
第23計算期間	167,822,300	23,337,752	1,127,199,984
第24計算期間	54,774,400	89,280,477	1,092,693,907
第25計算期間	138,240,700	45,897,192	1,185,037,415
第26計算期間	49,918,600	7,704,750	1,227,251,265
第27計算期間	64,748,200	84,202,368	1,207,797,097
第28計算期間	27,950,900	48,478,724	1,187,269,273
第29計算期間	75,785,100	45,866,838	1,217,187,535
第30計算期間	77,915,700	134,919,808	1,160,183,427
第31計算期間	75,831,400	59,551,336	1,176,463,491
第32計算期間	113,861,800	127,296,702	1,163,028,589
第33計算期間	105,192,800	104,163,280	1,164,058,109
第34計算期間	86,395,000	97,075,458	1,153,377,651

（注）解約口数は、交換口数を表示しております。

≪参考情報≫

運用実績

2026年7月31日現在

■基準価額・純資産の推移　2016年7月29日～2026年7月31日

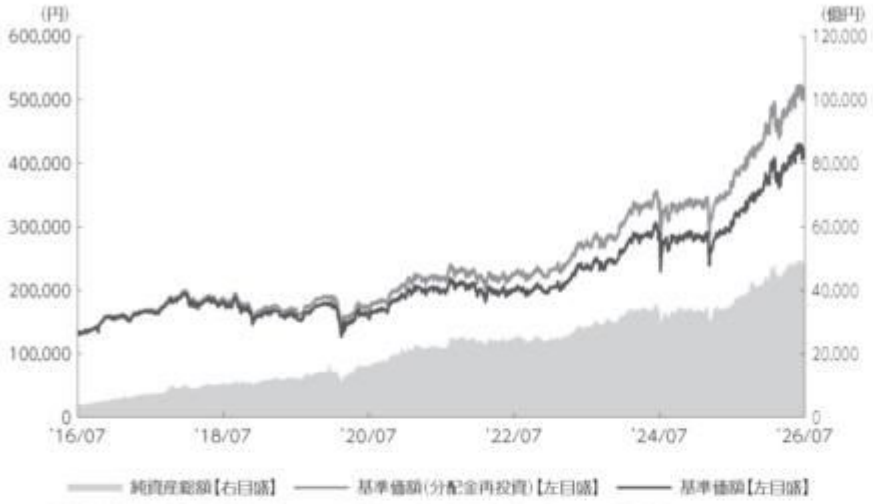

•基準価額(分配金再投資)はグラフの起点における基準価額に合わせて指数化
•基準価額、基準価額(分配金再投資)は運用報酬(信託報酬)控除後です。

■基準価額・純資産

基準価額	415,329円
純資産総額	48,165億円

•純資産総額は表示桁未満切捨て

■分配の推移

2026 年 7月	4,300円
2026 年 1月	3,500円
2025 年 7月	3,830円
2025 年 1月	3,080円
2024 年 7月	3,250円
2024 年 1月	2,560円
設定来累計	59,870円

•分配金は100口当たり、税引前

■主要な資産の状況

	組入上位業種	比率
1	電気機器	20.7%
2	銀行業	12.2%
3	卸売業	7.4%
4	情報・通信業	6.2%
5	機械	5.9%
6	輸送用機器	5.1%
7	化学	4.4%
8	小売業	4.0%
9	サービス業	3.7%
10	保険業	3.7%

	組入上位銘柄	業種	比率
1	三菱UFJフィナンシャル・グループ	銀行業	3.9%
2	トヨタ自動車	輸送用機器	2.7%
3	三井住友フィナンシャルグループ	銀行業	2.6%
4	日立製作所	電気機器	2.4%
5	ソニーグループ	電気機器	2.2%
6	東京エレクトロン	電気機器	2.1%
7	みずほフィナンシャルグループ	銀行業	2.0%
8	ソフトバンクグループ	情報・通信業	1.8%
9	アドバンテスト	電気機器	1.7%
10	三菱商事	卸売業	1.6%

その他資産の状況	比率
株価指数先物取引　(買建)	1.3%

•各比率はファンドの純資産総額に対する投資比率(小数点第二位四捨五入)
•国内株式の業種は、東京証券取引所の33業種分類によるもの

■年間収益率の推移

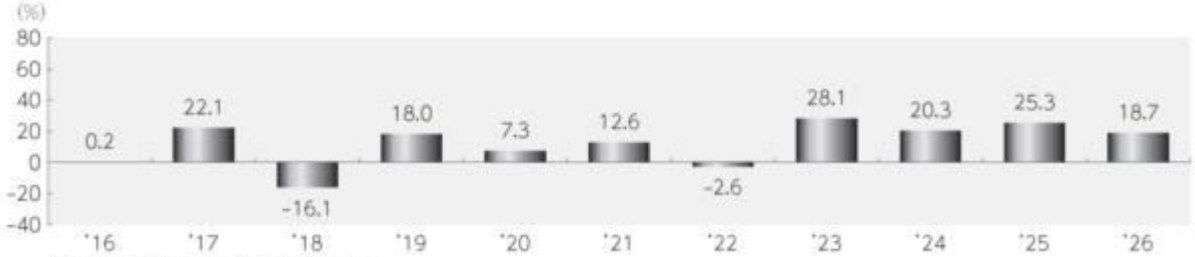

•収益率は基準価額(分配金再投資)で計算
•2026年は年初から7月31日までの収益率を表示

上記は、過去の実績であり、将来の投資成果を保証するものではありません。
運用状況等は、委託会社のホームページ等で開示している場合があります。

第３【ファンドの経理状況】

１　当ファンドの財務諸表は、「財務諸表等の用語、様式及び作成方法に関する規則」（昭和38年大蔵省令第59号）ならびに同規則第２条の２の規定により、「投資信託財産の計算に関する規則」（平成12年総理府令第133号）に基づいて作成しております。
　なお、財務諸表に記載している金額は、円単位で表示しております。

２　当ファンドは、金融商品取引法第１９３条の２第１項の規定に基づき、当期（2026年 1月17日から2026年 7月16日まで）の財務諸表について、PwC Japan有限責任監査法人により監査を受けております。

１【財務諸表】

【ＭＡＸＩＳ　トピックス上場投信】

（１）【貸借対照表】

（単位：円）

	第33期 ［ 2026年 1月16日現在 ］	第34期 ［ 2026年 7月16日現在 ］
資産の部		
流動資産		
コール・ローン	362,361,038,768	374,923,997,588
株式	4,372,855,646,400	4,759,991,931,570
派生商品評価勘定	3,149,880,000	2,152,734,450
未収入金	3,091,952,800	2,894,445,519
未収配当金	4,857,665,150	4,481,741,890
未収利息	7,079,541	9,923,570
その他未収収益	522,589,031	482,209,073
差入委託証拠金	4,901,798,195	6,436,102,429
流動資産合計	4,751,747,649,885	5,151,373,086,089
資産合計	4,751,747,649,885	5,151,373,086,089
負債の部		
流動負債		
派生商品評価勘定	-	290,550
前受金	6,380,835,250	5,750,619,500
未払金	-	111,461,849
未払収益分配金	40,742,033,815	49,595,238,993
未払受託者報酬	537,994,320	619,615,155
未払委託者報酬	885,928,840	1,022,883,310
未払利息	82,718,364	113,931,680
受入担保金	288,218,249,945	272,717,672,748
その他未払費用	416,617,796	482,438,836
流動負債合計	337,264,378,330	330,414,152,621
負債合計	337,264,378,330	330,414,152,621
純資産の部		
元本等		
元本	1,034,847,658,901	1,025,352,731,739
剰余金		
期末剰余金又は期末欠損金（△）	3,379,635,612,654	3,795,606,201,729
（分配準備積立金）	222,457,874	349,837,938
元本等合計	4,414,483,271,555	4,820,958,933,468
純資産合計	4,414,483,271,555	4,820,958,933,468
負債純資産合計	4,751,747,649,885	5,151,373,086,089

（２）【損益及び剰余金計算書】

（単位：円）

	第33期 自　2025年 7月17日 至　2026年 1月16日	第34期 自　2026年 1月17日 至　2026年 7月16日
営業収益		
受取配当金	40,727,892,247	48,413,365,012
受取利息	1,046,865,301	1,581,024,895
有価証券売買等損益	999,591,217,557	442,465,445,902
派生商品取引等損益	15,986,005,500	9,770,599,900
その他収益	1,960,910,466	3,233,738,224
営業収益合計	1,059,312,891,071	505,464,173,933
営業費用		
支払利息	930,460,429	1,380,492,352
受託者報酬	537,994,320	619,615,155
委託者報酬	885,928,840	1,022,883,310
その他費用	417,697,069	482,518,257
営業費用合計	2,772,080,658	3,505,509,074
営業利益又は営業損失（△）	1,056,540,810,413	501,958,664,859
経常利益又は経常損失（△）	1,056,540,810,413	501,958,664,859
当期純利益又は当期純損失（△）	1,056,540,810,413	501,958,664,859
一部交換に伴う当期純利益金額の分配額又は一部交換に伴う当期純損失金額の分配額（△）	-	-
期首剰余金又は期首欠損金（△）	2,359,679,538,272	3,379,635,612,654
剰余金増加額又は欠損金減少額	259,568,005,924	264,469,731,567
当期追加信託に伴う剰余金増加額又は欠損金減少額	259,568,005,924	264,469,731,567
剰余金減少額又は欠損金増加額	255,410,708,140	300,862,568,358
当期一部交換に伴う剰余金減少額又は欠損金増加額	255,410,708,140	300,862,568,358
分配金	40,742,033,815	49,595,238,993
期末剰余金又は期末欠損金（△）	3,379,635,612,654	3,795,606,201,729

（３）【注記表】

（重要な会計方針に係る事項に関する注記）

１.有価証券の評価基準及び評価方法	株式は時価で評価しております。時価評価にあたっては、原則として金融商品取引所等における終値で評価しております。
２.デリバティブ等の評価基準及び評価方法	先物取引は金融商品取引所等における清算値段で評価しております。

（重要な会計上の見積りに関する注記）

財務諸表の作成にあたって行った会計上の見積りが翌計算期間の財務諸表に重要な影響を及ぼすリスクは識別していないため、注記を省略しております。

（貸借対照表に関する注記）

	第33期 [2026年 1月16日現在]	第34期 [2026年 7月16日現在]
１．　期首元本額	1,033,932,415,621円	1,034,847,658,901円
期中追加設定元本額	93,516,399,200円	76,805,155,000円
期中一部交換元本額	92,601,155,920円	86,300,082,162円
２．　貸付有価証券 貸借取引契約により以下の通り有価証券の貸付を行っております。 株式	275,901,742,530円	258,405,457,770円
３．　受益権の総数	1,164,058,109口	1,153,377,651口

（損益及び剰余金計算書に関する注記）

第33期
自 2025年 7月17日
至 2026年 1月16日

１.その他費用
上場費用および商標使用料等を含んでおります。

２.分配金の計算過程

項目		
当期配当等収益額	A	42,805,207,585円
分配準備積立金額	B	904,333円

第34期
自 2026年 1月17日
至 2026年 7月16日

１.その他費用
上場費用および商標使用料等を含んでおります。

２.分配金の計算過程

項目		
当期配当等収益額	A	51,847,635,779円
分配準備積立金額	B	222,457,874円

配当等収益合計額	C=A+B	42,806,111,918円
経費	D	1,841,620,229円
当ファンドの分配対象収益額	E=C-D	40,964,491,689円
収益分配金金額	F	40,742,033,815円
次期繰越金(分配準備積立金)	G=E-F	222,457,874円
当ファンドの期末残存口数	H	1,164,058,109口
100口当たり分配金額	I=F/H*100	3,500円

配当等収益合計額	C=A+B	52,070,093,653円
経費	D	2,125,016,722円
当ファンドの分配対象収益額	E=C-D	49,945,076,931円
収益分配金金額	F	49,595,238,993円
次期繰越金(分配準備積立金)	G=E-F	349,837,938円
当ファンドの期末残存口数	H	1,153,377,651口
100口当たり分配金額	I=F/H*100	4,300円

（金融商品に関する注記）

1　金融商品の状況に関する事項

区分	第33期 自 2025年 7月17日 至 2026年 1月16日	第34期 自 2026年 1月17日 至 2026年 7月16日
1.金融商品に対する取組方針	当ファンドは、「投資信託及び投資法人に関する法律」（昭和26年法律第198号）第２条第４項に定める証券投資信託であり、有価証券等の金融商品への投資を信託約款に定める「運用の基本方針」に基づき行っております。	同左
2.金融商品の内容及び当該金融商品に係るリスク	当ファンドは、株式に投資しております。当該投資対象は、価格変動リスク等の市場リスク、信用リスクおよび流動性リスクに晒されております。 当ファンドは、運用の効率化を図るために、株価指数先物取引を利用しております。当該デリバティブ取引は、価格変動リスク等の市場リスクおよび信用リスク等を有しております。 また、デリバティブ取引の時価等に関する事項についての契約額等は、あくまでもデリバティブ取引における名目的な契約額または計算上の想定元本であり、当該金額自体がデリバティブ取引のリスクの大きさを示すものではありません。	同左
3.金融商品に係るリスク管理体制	ファンドのコンセプトに応じて、適切にコントロールするため、委託会社では、運用部門において、ファンドに含まれる各種投資リスクを常時把握しつつ、ファンドのコンセプトに沿ったリスクの範囲で運用を行っております。 また、運用部から独立した管理担当部署によりリスク運営状況のモニタリング等のリスク管理を行っており、この結果はリスク管理委員会等を通じて運用部門にフィードバックされます。	同左

2　金融商品の時価等に関する事項

区分	第33期 ［2026年 1月16日現在］	第34期 ［2026年 7月16日現在］
1.貸借対照表計上額、時価及びその差額	時価で計上しているためその差額はありません。	同左
2.時価の算定方法	（１）有価証券 売買目的有価証券は、（重要な会計方針に係る事項に関する注記）に記載しております。 （２）デリバティブ取引 デリバティブ取引は、（デリバティブ取引に関する注記）に記載しております。 （３）上記以外の金融商品 上記以外の金融商品（コールローン等）は、短期間で決済され、時価は帳簿価額と近似していることから、当該金融商品の帳簿価額を時価としております。	（１）有価証券 同左 （２）デリバティブ取引 同左 （３）上記以外の金融商品 同左
3.金融商品の時価等に関する事項についての補足説明	金融商品の時価の算定においては一定の前提条件等を採用しているため、異なる前提条件等によった場合、当該価額が異なることもあります。	同左

（有価証券に関する注記）

売買目的有価証券

	第33期 ［2026年 1月16日現在］	第34期 ［2026年 7月16日現在］

種類	当計算期間の損益に含まれた評価差額（円）	当計算期間の損益に含まれた評価差額（円）
株式	949,829,943,930	426,271,549,462
合計	949,829,943,930	426,271,549,462

（デリバティブ取引に関する注記）
取引の時価等に関する事項
株式関連

第33期［2026年 1月16日現在］

区分	種類	契約額等（円）	うち1年超	時価（円）	評価損益（円）
市場取引	株価指数先物取引				
	買建	38,486,970,750	―	41,637,475,000	3,150,504,250
合計		38,486,970,750	―	41,637,475,000	3,150,504,250

第34期［2026年 7月16日現在］

区分	種類	契約額等（円）	うち1年超	時価（円）	評価損益（円）
市場取引	株価指数先物取引				
	買建	57,817,448,250	―	59,970,710,000	2,153,261,750
合計		57,817,448,250	―	59,970,710,000	2,153,261,750

（注）時価の算定方法

1　先物取引の時価については、以下のように評価しております。
　原則として、直近の日の主たる取引所の発表する清算値段または終値で評価しております。このような時価が発表されていない場合には、最も近い終値や気配値等、原則に準ずる方法で評価しております。

2　先物取引の残高は、契約額ベースで表示しております。

3　契約額等には手数料相当額を含んでおりません。

※上記取引で、ヘッジ会計が適用されているものはありません。

（関連当事者との取引に関する注記）

	第33期 自 2025年 7月17日 至 2026年 1月16日	第34期 自 2026年 1月17日 至 2026年 7月16日
関連当事者の名称	三菱ＵＦＪモルガン・スタンレー証券株式会社	同左
関係内容	当該投資信託財産の運用の指図を行う投資信託委託会社の利害関係人等	同左
取引の内容	有価証券の貸付 品貸料の受取 利息の支払	同左
取引の種類別取引金額	有価証券の貸付 ―円 品貸料の受取 50,987,580円 利息の支払 323,603,710円	有価証券の貸付 ―円 品貸料の受取 51,194,375円 利息の支払 489,539,953円
取引条件及び取引条件の決定方針	社内規定に基づき、有価証券貸借取引契約を締結し、有価証券の貸付を行い、担保金を受入れております。取引条件は市場実勢を勘案して、合理的に決定しております。	同左
取引により発生した債権または債務に係る主な項目別の当該計算期間の末日における残高	受入担保金 106,280,386,369円 その他未収収益 3,275,903円 未払利息 30,786,329円	受入担保金 77,738,500,824円 その他未収収益 3,221,027円 未払利息 34,807,781円

	第33期 自 2025年 7月17日 至 2026年 1月16日	第34期 自 2026年 1月17日 至 2026年 7月16日
関連当事者の名称	モルガン・スタンレーＭＵＦＧ証券株式会社	同左
関係内容	当該投資信託財産の運用の指図を行う投資信託委託会社の利害関係人等	同左
取引の内容	有価証券の貸付 品貸料の受取 利息の支払	同左
取引の種類別取引金額	有価証券の貸付 ―円 品貸料の受取 10,066,957円 利息の支払 26,313,449円	有価証券の貸付 ―円 品貸料の受取 22,115,993円 利息の支払 54,883,473円
取引条件及び取引条件の決定方針	社内規定に基づき、有価証券貸借取引契約を締結し、有価証券の貸付を行い、担保金を受入れております。取引条件は市場実勢を勘案して、合理的に決定しております。	同左
取引により発生した債権または債務に係る主な項目別の当該計算期間の末日における残高	受入担保金 7,358,881,149円 その他未収収益 1,307,363円 未払利息 2,204,422円	受入担保金 23,578,365,497円 その他未収収益 2,486,968円 未払利息 8,418,436円

(注)有価証券の貸付の取引金額については、取引に伴う洗替を日々行っているものであり、かつ金額が多額であるため記載しておりません。

（１口当たり情報）

	第33期 ［2026年 1月16日現在］	第34期 ［2026年 7月16日現在］
1口当たり純資産額 (100口当たり純資産額)	3,792.32円 (379,232円)	4,179.86円 (417,986円)

（４）【附属明細表】

第１　有価証券明細表
(1)株式

（単位：円）

	銘　柄	株式数	評価額		備考
			単価	金額	
1301	極洋	49,700	4,515.00	224,395,500	貸付有価証券 10,600株
1332	ニッスイ	1,062,400	1,244.00	1,321,625,600	貸付有価証券 1,100株
1333	Ｕｍｉｏｓ	576,100	1,323.50	762,468,350	貸付有価証券 100株
1375	ユキグニファクトリー	101,000	1,152.00	116,352,000	貸付有価証券 41,600株
1376	カネコ種苗	33,500	1,501.00	50,283,500	貸付有価証券 500株
1377	サカタのタネ	143,700	4,380.00	629,406,000	貸付有価証券 72,600株
1379	ホクト	105,500	1,923.00	202,876,500	貸付有価証券 1,700株
1514	住石ホールディングス	106,300	584.00	62,079,200	貸付有価証券 81,800株（5,400株）
1515	日鉄鉱業	227,800	2,679.00	610,276,200	貸付有価証券 155,700株（125,800株）
1605	ＩＮＰＥＸ	3,983,700	3,429.00	13,660,107,300	貸付有価証券 35,100株
1662	石油資源開発	731,800	1,689.00	1,236,010,200	

1663	Ｋ＆Ｏエナジーグループ	107,600	1,818.00	195,616,800	貸付有価証券 600株
1414	ショーボンドホールディングス	692,800	1,271.50	880,895,200	貸付有価証券 100,600株
1417	ミライト・ワン	404,500	3,700.00	1,496,650,000	貸付有価証券 3,200株
1419	タマホーム	74,600	2,973.00	221,785,800	貸付有価証券 58,300株（42,800株）
1716	第一カッター興業	30,400	1,393.00	42,347,200	貸付有価証券 2,800株
1719	安藤・間	630,000	1,814.50	1,143,135,000	
1720	東急建設	371,600	1,187.00	441,089,200	貸付有価証券 2,800株
1721	コムシスホールディングス	373,300	5,274.00	1,968,784,200	貸付有価証券 18,600株
1762	高松コンストラクショングループ	88,100	3,680.00	324,208,000	貸付有価証券 42,200株（28,200株）
1766	東建コーポレーション	25,600	12,910.00	330,496,000	貸付有価証券 18,200株（8,500株）
1780	ヤマウラ	66,800	1,496.00	99,932,800	貸付有価証券 52,100株（1,300株）
1786	オリエンタル白石	439,200	356.00	156,355,200	貸付有価証券 50,300株
1801	大成建設	619,600	13,905.00	8,615,538,000	
1802	大林組	2,626,600	3,241.00	8,512,810,600	貸付有価証券 36,200株
1803	清水建設	2,267,500	2,508.50	5,688,023,750	貸付有価証券 3,900株
1808	長谷工コーポレーション	740,300	2,809.00	2,079,502,700	貸付有価証券 24,300株
1810	松井建設	67,700	1,454.00	98,435,800	貸付有価証券 5,100株
1812	鹿島建設	1,839,900	5,681.00	10,452,471,900	貸付有価証券 9,900株
1813	不動テトラ	47,000	2,685.00	126,195,000	貸付有価証券 8,200株
1815	鉄建建設	52,100	4,580.00	238,618,000	貸付有価証券 2,300株
1820	西松建設	132,200	5,269.00	696,561,800	貸付有価証券 400株
1822	大豊建設	112,700	791.00	89,145,700	貸付有価証券 84,600株
1833	奥村組	134,600	5,680.00	764,528,000	貸付有価証券 900株
1835	東鉄工業	91,400	4,140.00	378,396,000	
1852	淺沼組	332,300	855.00	284,116,500	貸付有価証券 28,100株
1860	戸田建設	1,006,100	1,512.50	1,521,726,250	貸付有価証券 46,300株
1861	熊谷組	493,000	1,477.00	728,161,000	貸付有価証券 13,800株

1870	矢作建設工業	155,200	1,876.00	291,155,200	貸付有価証券 29,000株
1871	ピーエス・コンストラクション	75,100	2,232.00	167,623,200	貸付有価証券 10,800株
1873	日本ハウスホールディングス	177,200	315.00	55,818,000	貸付有価証券 138,500株（31,800株）
1879	新日本建設	116,500	2,070.00	241,155,000	貸付有価証券 3,700株
1882	東亜道路工業	127,600	1,604.00	204,670,400	貸付有価証券 47,400株
1885	東亜建設工業	306,200	2,035.00	623,117,000	貸付有価証券 10,300株
1887	日本国土開発	254,200	509.00	129,387,800	貸付有価証券 1,400株
1888	若築建設	24,600	3,400.00	83,640,000	貸付有価証券 1,200株
1893	五洋建設	1,176,400	1,610.00	1,894,004,000	貸付有価証券 7,300株
1898	世紀東急工業	130,200	1,461.00	190,222,200	貸付有価証券 42,200株
1899	福田組	56,900	3,820.00	217,358,000	貸付有価証券 41,900株
1911	住友林業	2,152,800	1,365.50	2,939,648,400	貸付有価証券 104,600株
1925	大和ハウス工業	2,295,700	4,599.00	10,557,924,300	貸付有価証券 20,100株
1926	ライト工業	149,500	3,885.00	580,807,500	貸付有価証券 15,100株
1928	積水ハウス	2,473,000	3,555.00	8,791,515,000	貸付有価証券 31,300株
1929	日特建設	79,300	1,116.00	88,498,800	貸付有価証券 9,800株
1930	北陸電気工事	47,400	1,616.00	76,598,400	
1934	ユアテック	175,100	2,382.00	417,088,200	
1938	日本リーテック	63,600	2,581.00	164,151,600	
1939	四電工	104,100	1,977.00	205,805,700	
1941	中電工	110,400	5,110.00	564,144,000	
1942	関電工	454,700	6,114.00	2,780,035,800	貸付有価証券 4,100株
1944	きんでん	569,400	7,391.00	4,208,435,400	
1945	東京エネシス	73,600	1,995.00	146,832,000	貸付有価証券 6,900株
1946	トーエネック	160,500	2,106.00	338,013,000	貸付有価証券 800株
1950	日本電設工業	155,800	4,015.00	625,537,000	貸付有価証券 14,000株
1951	エクシオグループ	780,700	2,623.00	2,047,776,100	貸付有価証券 2,200株
1952	新日本空調	107,600	3,510.00	377,676,000	貸付有価証券 6,100株

1959	クラフティア	179,400	8,865.00	1,590,381,000	貸付有価証券 11,700株
1961	三機工業	509,300	2,595.00	1,321,633,500	貸付有価証券 8,100株（4,000株）
1963	日揮ホールディングス	850,200	2,270.00	1,929,954,000	貸付有価証券 42,800株
1964	中外炉工業	22,200	4,020.00	89,244,000	貸付有価証券 7,200株
1968	太平電業	165,000	2,498.00	412,170,000	貸付有価証券 4,100株
1969	高砂熱学工業	444,500	4,681.00	2,080,704,500	貸付有価証券 24,500株
1975	朝日工業社	86,100	4,220.00	363,342,000	貸付有価証券 200株
1976	明星工業	139,500	1,861.00	259,609,500	貸付有価証券 22,700株
1979	大氣社	200,800	4,595.00	922,676,000	貸付有価証券 600株
1980	ダイダン	479,900	2,674.00	1,283,252,600	貸付有価証券 32,600株（300株）
1982	日比谷総合設備	111,400	2,872.00	319,940,800	貸付有価証券 11,400株
256A	飛島ホールディングス	85,200	2,013.00	171,507,600	貸付有価証券 12,300株
3267	フィル・カンパニー	14,500	633.00	9,178,500	貸付有価証券 800株（600株）
5074	テスホールディングス	223,600	797.00	178,209,200	貸付有価証券 174,100株（59,200株）
5076	インフロニア・ホールディングス	869,600	2,814.00	2,447,054,400	貸付有価証券 612,000株（220,000株）
6330	東洋エンジニアリング	186,100	1,895.00	352,659,500	貸付有価証券 121,900株（46,500株）
6379	レイズネクスト	120,000	2,518.00	302,160,000	貸付有価証券 82,000株
2001	ニップン	294,900	2,787.00	821,886,300	貸付有価証券 2,900株
2002	日清製粉グループ本社	803,300	2,028.50	1,629,494,050	貸付有価証券 26,300株
2003	日東富士製粉	59,400	1,798.00	106,801,200	貸付有価証券 34,100株
2004	昭和産業	70,500	3,465.00	244,282,500	
2053	中部飼料	105,700	1,906.00	201,464,200	貸付有価証券 5,000株
2060	フィード・ワン	109,600	1,305.00	143,028,000	
2108	日本甜菜製糖	35,600	4,695.00	167,142,000	貸付有価証券 9,600株
2109	ＤＭ三井製糖	69,700	3,330.00	232,101,000	貸付有価証券 2,100株
2117	ウェルネオシュガー	46,700	2,683.00	125,296,100	貸付有価証券 10,900株

2201	森永製菓	326,900	2,658.50	869,063,650	貸付有価証券 30,700株
2204	中村屋	20,800	3,205.00	66,664,000	貸付有価証券 16,400株
2206	江崎グリコ	238,300	5,124.00	1,221,049,200	貸付有価証券 3,400株
2207	ｍｅｉｔｏ	35,600	3,140.00	111,784,000	貸付有価証券 28,000株（100株）
2209	井村屋グループ	45,500	2,401.00	109,245,500	貸付有価証券 29,500株
2211	不二家	57,100	2,462.00	140,580,200	貸付有価証券 44,200株（900株）
2212	山崎製パン	557,600	3,308.00	1,844,540,800	貸付有価証券 429,000株
2217	モロゾフ	78,100	1,574.00	122,929,400	貸付有価証券 61,800株
2220	亀田製菓	158,900	1,250.00	198,625,000	貸付有価証券 122,200株（84,400株）
2222	寿スピリッツ	443,200	2,630.00	1,165,616,000	貸付有価証券 276,500株（216,700株）
2229	カルビー	381,400	2,960.00	1,128,944,000	貸付有価証券 19,000株
2264	森永乳業	1,199,700	1,202.50	1,442,639,250	
2266	六甲バター	67,900	1,104.00	74,961,600	貸付有価証券 48,200株
2267	ヤクルト本社	1,072,900	2,789.00	2,992,318,100	貸付有価証券 339,900株（335,900株）
2269	明治ホールディングス	1,160,700	3,741.00	4,342,178,700	貸付有価証券 1,500株
2270	雪印メグミルク	202,000	3,665.00	740,330,000	貸付有価証券 1,100株
2281	プリマハム	111,900	2,402.00	268,783,800	貸付有価証券 3,900株
2282	日本ハム	298,200	6,153.00	1,834,824,600	貸付有価証券 2,200株
2288	丸大食品	83,900	2,255.00	189,194,500	貸付有価証券 64,000株
2292	Ｓ　Ｆｏｏｄｓ	91,900	2,685.00	246,751,500	貸付有価証券 22,200株
2294	柿安本店	32,500	2,569.00	83,492,500	貸付有価証券 25,600株（1,400株）
2296	伊藤ハム米久ホールディングス	145,500	4,830.00	702,765,000	貸付有価証券 28,900株
2501	サッポロビール	1,246,500	1,996.50	2,488,637,250	貸付有価証券 35,400株
2502	アサヒグループホールディングス	6,255,900	1,583.00	9,903,089,700	貸付有価証券 43,500株
2503	キリンホールディングス	3,098,100	2,854.00	8,841,977,400	貸付有価証券 48,500株
250A	シマダヤ	38,500	1,677.00	64,564,500	貸付有価証券 26,900株

2531	宝ホールディングス	686,500	2,163.00	1,484,899,500	貸付有価証券 297,500株（297,100株）
2533	オエノンホールディングス	249,000	497.00	123,753,000	貸付有価証券 58,100株
2579	コカ・コーラ　ボトラーズジャパンホールデ	541,900	4,227.00	2,290,611,300	貸付有価証券 24,500株
2585	ライフドリンク　カンパニー	149,000	1,437.00	214,113,000	貸付有価証券 18,700株
2587	サントリービバレッジ＆フード	586,600	4,613.00	2,705,985,800	貸付有価証券 242,500株（167,700株）
2590	ダイドーグループホールディングス	94,400	2,901.00	273,854,400	貸付有価証券 66,100株（5,200株）
2593	伊藤園	269,600	3,018.00	813,652,800	貸付有価証券 207,400株
2594	キーコーヒー	93,300	1,983.00	185,013,900	貸付有価証券 72,700株（15,100株）
2602	日清オイリオグループ	331,600	1,904.00	631,366,400	貸付有価証券 40,600株（11,000株）
2607	不二製油	166,200	3,943.00	655,326,600	貸付有価証券 13,200株
2613	Ｊ－オイルミルズ	95,400	2,097.00	200,053,800	貸付有価証券 5,000株
2801	キッコーマン	2,760,400	1,632.00	4,504,972,800	貸付有価証券 51,200株
2802	味の素	4,021,400	5,361.00	21,558,725,400	貸付有価証券 29,200株
2804	ブルドックソース	41,800	1,804.00	75,407,200	貸付有価証券 32,600株
2809	キユーピー	447,700	4,525.00	2,025,842,500	貸付有価証券 14,700株
2810	ハウス食品グループ本社	291,400	3,873.00	1,128,592,200	貸付有価証券 27,500株
2811	カゴメ	432,500	2,704.00	1,169,480,000	貸付有価証券 174,500株（104,900株）
2815	アリアケジャパン	93,400	5,190.00	484,746,000	貸付有価証券 700株
2819	エバラ食品工業	21,100	2,460.00	51,906,000	貸付有価証券 13,500株
2871	ニチレイ	731,800	2,026.50	1,482,992,700	貸付有価証券 15,000株
2875	東洋水産	385,900	10,550.00	4,071,245,000	貸付有価証券 1,200株
2882	イートアンドホールディングス	39,500	2,060.00	81,370,000	貸付有価証券 30,800株（15,300株）
2884	ヨシムラ・フード・ホールディングス	61,000	615.00	37,515,000	貸付有価証券 47,400株
2897	日清食品ホールディングス	941,500	2,872.50	2,704,458,750	貸付有価証券 693,100株（602,100株）
2908	フジッコ	95,100	1,550.00	147,405,000	貸付有価証券 69,800株（21,100株）

2910	ロック・フィールド	93,200	1,347.00	125,540,400	貸付有価証券 72,600株（57,000株）
2914	日本たばこ産業	5,062,200	6,195.00	31,360,329,000	貸付有価証券 21,400株
2915	ケンコーマヨネーズ	52,100	2,036.00	106,075,600	貸付有価証券 16,200株
2918	わらべや日洋ホールディングス	55,800	2,663.00	148,595,400	貸付有価証券 29,500株
2922	なとり	52,300	1,982.00	103,658,600	貸付有価証券 40,800株
2929	ファーマフーズ	101,200	595.00	60,214,000	貸付有価証券 77,700株（60,300株）
2931	ユーグレナ	572,800	348.00	199,334,400	貸付有価証券 447,900株（353,600株）
2933	紀文食品	72,200	1,081.00	78,048,200	貸付有価証券 56,400株
2935	ピックルスホールディングス	48,800	1,153.00	56,266,400	貸付有価証券 38,000株
409A	オリオンビール	188,100	1,203.00	226,284,300	貸付有価証券 144,700株（28,900株）
4526	理研ビタミン	72,900	3,145.00	229,270,500	貸付有価証券 48,700株
3001	片倉工業	89,100	2,600.00	231,660,000	貸付有価証券 26,900株
3002	グンゼ	119,900	3,980.00	477,202,000	貸付有価証券 2,100株（100株）
3103	ユニチカ	292,400	945.00	276,318,000	貸付有価証券 218,400株（89,100株）
3104	富士紡ホールディングス	118,500	3,880.00	459,780,000	貸付有価証券 71,400株（42,400株）
3106	倉敷紡績	59,200	9,780.00	578,976,000	貸付有価証券 39,900株（31,500株）
3109	シキボウ	56,700	1,039.00	58,911,300	貸付有価証券 4,300株
3201	日本毛織	211,500	1,891.00	399,946,500	貸付有価証券 71,700株
3302	帝国繊維	87,300	3,300.00	288,090,000	貸付有価証券 60,400株（43,100株）
3401	帝人	751,600	1,732.50	1,302,147,000	
3402	東レ	5,712,000	1,166.50	6,663,048,000	貸付有価証券 500株
3569	セーレン	184,000	3,265.00	600,760,000	貸付有価証券 1,200株
3580	小松マテーレ	111,700	727.00	81,205,900	貸付有価証券 10,600株
3591	ワコールホールディングス	166,100	4,493.00	746,287,300	貸付有価証券 25,700株
3608	ＴＳＩホールディングス	220,800	1,227.00	270,921,600	貸付有価証券 12,600株
3612	ワールド	279,900	1,629.00	455,957,100	貸付有価証券 200,700株

8011	三陽商会	39,600	4,195.00	166,122,000	貸付有価証券 29,700株（20,800株）
8016	オンワードホールディングス	493,900	738.00	364,498,200	貸付有価証券 284,500株（400株）
8029	ルックホールディングス	27,100	2,631.00	71,300,100	貸付有価証券 20,200株（9,800株）
8111	ゴールドウイン	495,400	2,276.00	1,127,530,400	貸付有価証券 3,000株
3708	特種東海製紙	148,100	2,074.00	307,159,400	貸付有価証券 16,700株
3861	王子ホールディングス	2,893,000	838.70	2,426,359,100	
3863	日本製紙	478,200	1,455.00	695,781,000	貸付有価証券 43,300株
3865	北越コーポレーション	412,700	929.00	383,398,300	貸付有価証券 316,200株
3880	大王製紙	427,800	961.00	411,115,800	貸付有価証券 36,800株
3941	レンゴー	857,600	1,448.50	1,242,233,600	貸付有価証券 10,700株
3946	トーモク	49,000	4,245.00	208,005,000	貸付有価証券 800株
3950	ザ・パック	170,000	1,414.00	240,380,000	貸付有価証券 129,600株（44,900株）
2930	北の達人コーポレーション	357,100	122.00	43,566,200	貸付有価証券 279,200株（101,700株）
3101	東洋紡	366,300	1,737.00	636,263,100	貸付有価証券 4,200株
3405	クラレ	1,051,500	1,766.50	1,857,474,750	貸付有価証券 22,100株
3407	旭化成	5,617,400	1,876.00	10,538,242,400	貸付有価証券 41,600株
4004	レゾナック・ホールディングス	819,000	14,895.00	12,199,005,000	貸付有価証券 384,300株（162,700株）
4005	住友化学	6,819,000	541.00	3,689,079,000	貸付有価証券 21,300株
4008	住友精化	163,700	1,288.00	210,845,600	
4021	日産化学	426,500	7,884.00	3,362,526,000	貸付有価証券 19,200株
4022	ラサ工業	138,200	1,870.00	258,434,000	貸付有価証券 105,100株
4023	クレハ	126,400	4,230.00	534,672,000	貸付有価証券 70,100株
4025	多木化学	32,900	4,975.00	163,677,500	貸付有価証券 25,300株（20,400株）
4027	テイカ	58,000	2,341.00	135,778,000	貸付有価証券 14,600株
4028	石原産業	140,500	2,862.00	402,111,000	
4041	日本曹達	174,900	3,700.00	647,130,000	
4042	東ソー	1,234,200	2,764.50	3,411,945,900	貸付有価証券 35,600株

4043	トクヤマ	296,500	4,664.00	1,382,876,000	貸付有価証券 14,000株
4044	セントラル硝子	106,900	4,170.00	445,773,000	貸付有価証券 7,900株
4045	東亜合成	341,700	1,734.50	592,678,650	貸付有価証券 196,000株
4046	大阪ソーダ	296,000	1,820.00	538,720,000	貸付有価証券 1,600株
4047	関東電化工業	163,900	2,925.00	479,407,500	貸付有価証券 50,800株
4061	デンカ	336,200	3,859.00	1,297,395,800	貸付有価証券 138,900株（98,800株）
4063	信越化学工業	7,536,300	7,361.00	55,474,704,300	貸付有価証券 15,000株
4064	日本カーバイド工業	41,700	3,365.00	140,320,500	貸付有価証券 28,000株
4078	堺化学工業	65,800	4,055.00	266,819,000	貸付有価証券 3,400株
4082	第一稀元素化学工業	84,900	1,873.00	159,017,700	貸付有価証券 65,300株（58,200株）
4091	日本酸素ホールディングス	959,200	6,031.00	5,784,935,200	貸付有価証券 2,500株
4092	日本化学工業	33,900	5,140.00	174,246,000	貸付有価証券 25,200株（23,100株）
4095	日本パーカライジング	419,500	1,631.00	684,204,500	貸付有価証券 37,200株
4097	高圧ガス工業	123,100	1,111.00	136,764,100	貸付有価証券 47,900株（22,300株）
4099	四国化成ホールディングス	191,600	2,782.00	533,031,200	貸付有価証券 112,000株
4100	戸田工業	19,300	1,458.00	28,139,400	貸付有価証券 15,000株
4109	ステラ　ケミファ	45,200	5,720.00	258,544,000	貸付有価証券 3,500株
4112	保土谷化学工業	53,200	2,090.00	111,188,000	貸付有価証券 1,200株
4114	日本触媒	522,000	2,100.00	1,096,200,000	貸付有価証券 7,800株
4116	大日精化工業	229,200	1,077.00	246,848,400	貸付有価証券 3,800株
4118	カネカ	199,300	5,700.00	1,136,010,000	貸付有価証券 2,300株
4182	三菱瓦斯化学	602,800	4,597.00	2,771,071,600	貸付有価証券 10,100株
4183	三井化学	1,525,100	2,185.00	3,332,343,500	貸付有価証券 18,600株
4186	東京応化工業	404,300	10,465.00	4,230,999,500	貸付有価証券 1,400株
4187	大阪有機化学工業	70,900	5,210.00	369,389,000	貸付有価証券 48,300株
4188	三菱ケミカルグループ	5,928,800	1,202.50	7,129,382,000	貸付有価証券 61,600株

4189	ＫＨネオケム	141,000	3,060.00	431,460,000	貸付有価証券 8,700株
4202	ダイセル	891,400	1,476.00	1,315,706,400	貸付有価証券 13,400株
4203	住友ベークライト	279,200	7,264.00	2,028,108,800	貸付有価証券 4,200株
4204	積水化学工業	1,667,900	2,664.50	4,444,119,550	貸付有価証券 13,400株
4205	日本ゼオン	595,800	2,264.00	1,348,891,200	貸付有価証券 12,300株
4206	アイカ工業	213,800	3,691.00	789,135,800	貸付有価証券 700株
4208	ＵＢＥ	436,800	3,287.00	1,435,761,600	貸付有価証券 295,200株（295,200株）
4212	積水樹脂	100,700	2,631.00	264,941,700	貸付有価証券 1,700株
4216	旭有機材	56,400	6,370.00	359,268,000	貸付有価証券 39,300株（34,200株）
4218	ニチバン	52,500	1,916.00	100,590,000	貸付有価証券 18,100株
4220	リケンテクノス	146,000	1,838.00	268,348,000	貸付有価証券 7,000株
4221	大倉工業	43,200	5,000.00	216,000,000	貸付有価証券 15,900株
4228	積水化成品工業	133,800	511.00	68,371,800	貸付有価証券 10,900株
4229	群栄化学工業	19,900	4,605.00	91,639,500	
4246	ダイキョーニシカワ	179,700	1,014.00	182,215,800	
4249	森六	45,600	2,441.00	111,309,600	貸付有価証券 25,000株
4251	恵和	54,900	1,218.00	66,868,200	貸付有価証券 37,700株
4272	日本化薬	564,600	1,960.00	1,106,616,000	貸付有価証券 11,700株
4275	カーリット	72,600	2,374.00	172,352,400	貸付有価証券 41,100株（37,100株）
4362	日本精化	52,800	2,639.00	139,339,200	貸付有価証券 4,900株
4368	扶桑化学工業	269,600	4,080.00	1,099,968,000	貸付有価証券 8,600株
4369	トリケミカル研究所	102,800	3,410.00	350,548,000	貸付有価証券 42,400株
4401	ＡＤＥＫＡ	328,300	4,170.00	1,369,011,000	貸付有価証券 4,300株
4403	日油	972,800	2,741.50	2,666,931,200	
4410	ハリマ化成グループ	66,000	1,044.00	68,904,000	貸付有価証券 5,200株
4452	花王	4,018,400	3,285.00	13,200,444,000	貸付有価証券 18,400株
4461	第一工業製薬	33,800	10,790.00	364,702,000	貸付有価証券 8,500株

4462	石原ケミカル	36,000	3,025.00	108,900,000	貸付有価証券 14,600株
4471	三洋化成工業	52,100	4,945.00	257,634,500	貸付有価証券 900株
4611	大日本塗料	94,000	1,388.00	130,472,000	貸付有価証券 2,300株
4612	日本ペイントホールディングス	4,500,000	1,081.50	4,866,750,000	貸付有価証券 276,800株（276,800株）
4613	関西ペイント	675,700	2,655.50	1,794,321,350	貸付有価証券 521,700株
4617	中国塗料	174,000	3,630.00	631,620,000	貸付有価証券 106,900株（106,600株）
4620	藤倉化成	97,600	967.00	94,379,200	貸付有価証券 15,500株（7,500株）
4626	太陽ホールディングス	406,600	4,811.00	1,956,152,600	
4631	ＤＩＣ	301,100	4,560.00	1,373,016,000	貸付有価証券 205,900株
4633	サカタインクス	174,000	2,452.00	426,648,000	貸付有価証券 117,000株
4634	ａｒｔｉｅｎｃｅ	159,100	4,500.00	715,950,000	貸付有価証券 71,100株
4901	富士フイルムホールディングス	5,116,100	3,624.00	18,540,746,400	貸付有価証券 10,500株
4911	資生堂	1,645,200	3,024.00	4,975,084,800	貸付有価証券 14,600株
4912	ライオン	973,700	1,682.00	1,637,763,400	貸付有価証券 10,500株
4914	高砂香料工業	318,800	1,185.00	377,778,000	
4919	ミルボン	132,900	2,812.00	373,714,800	貸付有価証券 91,900株
4922	コーセーホールディングス	191,700	5,382.00	1,031,729,400	貸付有価証券 120,200株
4923	コタ	92,200	1,186.00	109,349,200	貸付有価証券 68,900株（60,900株）
4927	ポーラ・オルビスホールディングス	435,000	1,326.50	577,027,500	貸付有価証券 327,700株（131,500株）
4928	ノエビアホールディングス	75,600	4,570.00	345,492,000	貸付有価証券 52,500株（42,100株）
4931	新日本製薬	48,400	2,033.00	98,397,200	貸付有価証券 37,800株
4933	Ｉ－ｎｅ	22,500	1,232.00	27,720,000	貸付有価証券 17,000株（13,600株）
4936	アクシージア	45,800	349.00	15,984,200	貸付有価証券 35,700株（1,000株）
4951	エステー	80,000	1,511.00	120,880,000	貸付有価証券 61,900株（6,700株）
4956	コニシ	267,300	1,462.00	390,792,600	貸付有価証券 23,400株
4958	長谷川香料	162,100	3,255.00	527,635,500	貸付有価証券 8,500株

4967	小林製薬	222,200	5,519.00	1,226,321,800	貸付有価証券 17,000株
4968	荒川化学工業	71,900	2,410.00	173,279,000	貸付有価証券 54,700株
4971	メック	61,900	8,610.00	532,959,000	貸付有価証券 41,300株
4973	日本高純度化学	21,100	4,995.00	105,394,500	貸付有価証券 16,600株（13,900株）
4975	ＪＣＵ	91,200	6,570.00	599,184,000	貸付有価証券 1,100株
4979	ＯＡＴアグリオ	31,500	2,517.00	79,285,500	貸付有価証券 21,100株
4980	デクセリアルズ	718,700	3,777.00	2,714,529,900	
4985	アース製薬	77,300	4,710.00	364,083,000	貸付有価証券 53,500株
4992	北興化学工業	60,900	1,965.00	119,668,500	貸付有価証券 3,100株
4994	大成ラミックグループ	24,500	2,478.00	60,711,000	貸付有価証券 9,100株
4996	クミアイ化学工業	379,200	726.00	275,299,200	貸付有価証券 253,700株
4997	日本農薬	129,700	1,020.00	132,294,000	貸付有価証券 13,600株
5142	アキレス	46,100	1,233.00	56,841,300	貸付有価証券 6,600株
5208	有沢製作所	148,800	2,560.00	380,928,000	貸付有価証券 35,700株（22,400株）
6988	日東電工	2,576,600	3,315.00	8,541,429,000	貸付有価証券 37,200株
7874	レック	84,500	963.00	81,373,500	貸付有価証券 25,400株
7888	三光合成	106,800	921.00	98,362,800	貸付有価証券 500株
7917	ＺＡＣＲＯＳ	268,200	1,412.00	378,698,400	貸付有価証券 23,600株
7931	未来工業	40,500	3,270.00	132,435,000	貸付有価証券 31,400株（23,900株）
7942	ＪＳＰ	49,700	2,469.00	122,709,300	貸付有価証券 27,300株
7947	エフピコ	160,500	2,539.00	407,509,500	貸付有価証券 1,000株
7970	信越ポリマー	183,000	2,468.00	451,644,000	貸付有価証券 17,400株
7988	ニフコ	317,100	5,086.00	1,612,770,600	貸付有価証券 22,100株
7995	バルカー	71,000	6,620.00	470,020,000	貸付有価証券 37,400株
8113	ユニ・チャーム	5,303,400	964.80	5,116,720,320	貸付有価証券 7,600株
4151	協和キリン	997,800	2,645.50	2,639,679,900	貸付有価証券 5,600株
4502	武田薬品工業	7,551,800	5,345.00	40,364,371,000	貸付有価証券 12,400株

4503	アステラス製薬	7,443,200	2,148.00	15,987,993,600	貸付有価証券 33,600株
4506	住友ファーマ	852,700	1,317.50	1,123,432,250	貸付有価証券 49,200株
4507	塩野義製薬	3,096,100	2,842.50	8,800,664,250	貸付有価証券 20,700株
4516	日本新薬	222,300	3,990.00	886,977,000	貸付有価証券 1,800株
4519	中外製薬	2,656,200	7,241.00	19,233,544,200	貸付有価証券 1,600株
4521	科研製薬	125,700	3,875.00	487,087,500	貸付有価証券 400株
4523	エーザイ	1,107,300	4,338.00	4,803,467,400	貸付有価証券 3,600株
4527	ロート製薬	896,700	2,432.50	2,181,222,750	貸付有価証券 153,500株
4528	小野薬品工業	1,893,400	2,346.50	4,442,863,100	貸付有価証券 30,600株
4534	持田製薬	103,600	3,110.00	322,196,000	貸付有価証券 1,000株
4536	参天製薬	1,427,600	2,093.00	2,987,966,800	貸付有価証券 39,500株
4538	扶桑薬品工業	32,900	2,171.00	71,425,900	貸付有価証券 25,700株（300株）
4540	ツムラ	291,400	3,861.00	1,125,095,400	貸付有価証券 200株
4547	キッセイ薬品工業	132,500	4,195.00	555,837,500	貸付有価証券 13,500株
4548	生化学工業	143,800	730.00	104,974,000	貸付有価証券 15,000株
4549	栄研化学	120,200	2,558.00	307,471,600	貸付有価証券 81,000株（55,600株）
4552	ＪＣＲファーマ	369,300	522.00	192,774,600	貸付有価証券 223,900株
4553	東和薬品	114,100	4,200.00	479,220,000	貸付有価証券 12,100株
4554	富士製薬工業	67,200	1,940.00	130,368,000	貸付有価証券 12,000株
4559	ゼリア新薬工業	111,000	2,040.00	226,440,000	
4565	ネクセラファーマ	372,200	937.00	348,751,400	貸付有価証券 281,100株
4568	第一三共	7,791,500	2,746.50	21,399,354,750	貸付有価証券 39,200株
4569	杏林製薬	170,700	1,162.00	198,353,400	
4574	大幸薬品	176,200	273.00	48,102,600	貸付有価証券 137,000株（100,900株）
4577	ダイト	100,400	1,300.00	130,520,000	貸付有価証券 5,000株
4578	大塚ホールディングス	1,889,700	11,025.00	20,833,942,500	貸付有価証券 12,000株
4587	ペプチドリーム	411,300	979.00	402,662,700	貸付有価証券 233,300株

4880	セルソース	50,200	343.00	17,218,600	貸付有価証券 23,300株（13,600株）
4886	あすか製薬ホールディングス	81,900	2,213.00	181,244,700	貸付有価証券 4,500株
4887	サワイグループホールディングス	438,500	1,677.50	735,583,750	貸付有価証券 40,500株
3315	日本コークス工業	860,900	98.00	84,368,200	貸付有価証券 645,400株（422,200株）
5011	ニチレキグループ	90,200	2,147.00	193,659,400	貸付有価証券 22,700株
5013	ユシロ	44,000	2,927.00	128,788,000	貸付有価証券 3,900株
5019	出光興産	3,483,100	1,262.50	4,397,413,750	貸付有価証券 51,100株
5020	ＥＮＥＯＳホールディングス	11,989,400	1,274.00	15,274,495,600	貸付有価証券 81,000株
5021	コスモエネルギーホールディングス	470,000	3,810.00	1,790,700,000	貸付有価証券 9,300株
5101	横浜ゴム	473,800	7,700.00	3,648,260,000	貸付有価証券 14,000株
5105	ＴＯＹＯ　ＴＩＲＥ	536,300	4,019.00	2,155,389,700	貸付有価証券 6,500株
5108	ブリヂストン	4,642,800	3,705.00	17,201,574,000	貸付有価証券 33,400株
5110	住友ゴム工業	915,500	2,222.50	2,034,698,750	貸付有価証券 318,600株（200,000株）
5121	藤倉コンポジット	69,900	2,540.00	177,546,000	貸付有価証券 27,400株（13,300株）
5122	オカモト	44,800	5,320.00	238,336,000	貸付有価証券 8,500株
5185	フコク	40,300	1,852.00	74,635,600	貸付有価証券 3,800株
5186	ニッタ	83,400	6,740.00	562,116,000	貸付有価証券 8,300株
5192	三ツ星ベルト	108,300	3,995.00	432,658,500	貸付有価証券 78,200株（45,100株）
5195	バンドー化学	125,900	2,264.00	285,037,600	貸付有価証券 900株
3110	日東紡績	537,100	3,280.00	1,761,688,000	貸付有価証券 413,300株
5201	ＡＧＣ	825,500	6,422.00	5,301,361,000	貸付有価証券 4,000株
5202	日本板硝子	493,900	482.00	238,059,800	
5214	日本電気硝子	283,200	5,764.00	1,632,364,800	貸付有価証券 6,600株
5218	オハラ	32,200	1,429.00	46,013,800	貸付有価証券 1,900株
5232	住友大阪セメント	142,000	5,653.00	802,726,000	貸付有価証券 12,300株
5233	太平洋セメント	523,500	3,960.00	2,073,060,000	

5262	日本ヒューム	148,600	1,019.00	151,423,400	貸付有価証券 115,000株（10,700株）
5269	日本コンクリート工業	164,500	342.00	56,259,000	貸付有価証券 128,200株（6,500株）
5273	三谷セキサン	139,400	1,784.00	248,689,600	
5288	アジアパイルホールディングス	132,600	1,536.00	203,673,600	
5301	東海カーボン	854,000	1,646.00	1,405,684,000	貸付有価証券 33,400株
5302	日本カーボン	48,700	4,675.00	227,672,500	貸付有価証券 500株
5310	東洋炭素	73,100	6,920.00	505,852,000	貸付有価証券 56,000株
5331	ノリタケ	177,800	3,435.00	610,743,000	貸付有価証券 21,500株
5332	ＴＯＴＯ	526,300	7,809.00	4,109,876,700	貸付有価証券 1,200株
5333	ＮＧＫ	924,600	6,465.00	5,977,539,000	貸付有価証券 28,300株
5334	日本特殊陶業	693,400	9,990.00	6,927,066,000	
5344	ＭＡＲＵＷＡ	35,200	58,380.00	2,054,976,000	
5351	品川リフラ	104,400	2,024.00	211,305,600	
5357	ヨータイ	49,600	1,752.00	86,899,200	貸付有価証券 38,100株
5384	フジミインコーポレーテッド	253,400	4,105.00	1,040,207,000	貸付有価証券 32,000株（800株）
5393	ニチアス	664,700	3,433.00	2,281,915,100	貸付有価証券 28,500株（27,000株）
7943	ニチハ	98,200	3,070.00	301,474,000	貸付有価証券 200株
5401	日本製鉄	23,802,000	580.20	13,809,920,400	貸付有価証券 3,184,300株（3,183,400株）
5406	神戸製鋼所	1,755,600	1,951.00	3,425,175,600	貸付有価証券 71,500株
5408	中山製鋼所	179,600	624.00	112,070,400	貸付有価証券 39,200株
5410	合同製鐵	48,800	2,697.00	131,613,600	貸付有価証券 37,600株（31,400株）
5411	ＪＦＥホールディングス	2,832,300	1,696.50	4,804,996,950	貸付有価証券 43,300株
5423	東京製鐵	243,800	1,770.00	431,526,000	貸付有価証券 129,900株（108,500株）
5440	共英製鋼	99,400	1,843.00	183,194,200	貸付有価証券 20,200株
5444	大和工業	156,900	12,955.00	2,032,639,500	貸付有価証券 9,000株
5445	東京鐵鋼	96,200	1,928.00	185,473,600	貸付有価証券 67,800株（13,100株）
5449	大阪製鐵	40,100	2,552.00	102,335,200	貸付有価証券 31,200株（7,200株）

5451	ヨドコウ	494,400	1,339.00	662,001,600	貸付有価証券 144,800株（66,300株）
5461	中部鋼鈑	79,700	2,070.00	164,979,000	貸付有価証券 40,300株（21,600株）
5463	丸一鋼管	877,000	1,840.00	1,613,680,000	貸付有価証券 14,000株
5464	モリ工業	98,300	959.00	94,269,700	貸付有価証券 8,900株
5471	大同特殊鋼	618,600	2,440.50	1,509,693,300	貸付有価証券 19,900株
5480	日本冶金工業	58,800	5,000.00	294,000,000	貸付有価証券 43,200株（39,600株）
5482	愛知製鋼	163,300	3,050.00	498,065,000	貸付有価証券 118,600株
5541	大平洋金属	74,300	2,294.00	170,444,200	貸付有価証券 58,100株（40,200株）
5563	新日本電工	478,100	433.00	207,017,300	貸付有価証券 1,300株
5602	栗本鐵工所	202,500	1,471.00	297,877,500	貸付有価証券 138,200株（132,100株）
5632	三菱製鋼	59,600	2,147.00	127,961,200	
5659	日本精線	69,200	1,447.00	100,132,400	貸付有価証券 46,300株
5698	エンビプロ・ホールディングス	76,700	796.00	61,053,200	貸付有価証券 32,300株（600株）
5016	ＪＸ金属	3,342,000	3,852.00	12,873,384,000	貸付有価証券 1,610,200株 （1,278,100株）
5702	大紀アルミニウム工業所	124,200	1,507.00	187,169,400	貸付有価証券 37,300株
5703	日本軽金属ホールディングス	255,000	2,734.00	697,170,000	貸付有価証券 100株
5706	三井金属	218,000	32,280.00	7,037,040,000	貸付有価証券 3,500株
5707	東邦亜鉛	79,100	811.00	64,150,100	貸付有価証券 60,800株（51,400株）
5711	三菱マテリアル	582,400	4,193.00	2,442,003,200	貸付有価証券 270,500株
5713	住友金属鉱山	1,196,100	7,276.00	8,702,823,600	貸付有価証券 9,500株
5714	ＤＯＷＡホールディングス	235,400	8,349.00	1,965,354,600	貸付有価証券 14,000株
5715	古河機械金属	92,700	3,650.00	338,355,000	貸付有価証券 25,800株（25,700株）
5726	大阪チタニウムテクノロジーズ	151,400	2,710.00	410,294,000	貸付有価証券 116,600株（70,200株）
5741	ＵＡＣＪ	527,700	2,457.00	1,296,558,900	貸付有価証券 3,800株
5757	ＣＫサンエツ	21,000	5,310.00	111,510,000	貸付有価証券 14,700株

5801	古河電気工業	2,906,500	3,474.00	10,097,181,000	貸付有価証券 13,600株
5802	住友電気工業	12,057,200	2,397.50	28,907,137,000	貸付有価証券 3,200株
5803	フジクラ	6,739,700	4,761.00	32,087,711,700	貸付有価証券 7,600株
5805	ＳＷＣＣ	126,800	11,070.00	1,403,676,000	貸付有価証券 600株
5821	平河ヒューテック	52,700	3,250.00	171,275,000	貸付有価証券 3,900株
5851	リョービ	100,600	2,505.00	252,003,000	
5857	ＡＲＥホールディングス	384,700	3,065.00	1,179,105,500	貸付有価証券 3,800株
3421	稲葉製作所	43,100	1,758.00	75,769,800	貸付有価証券 33,700株（100株）
3431	宮地エンジニアリンググループ	113,800	1,545.00	175,821,000	貸付有価証券 69,500株
3433	トーカロ	251,700	3,055.00	768,943,500	貸付有価証券 25,700株
3436	ＳＵＭＣＯ	1,661,900	4,614.00	7,668,006,600	貸付有価証券 1,026,600株 （1,008,500株）
3443	川田テクノロジーズ	199,000	1,304.00	259,496,000	貸付有価証券 2,700株
3445	ＲＳ　Ｔｅｃｈｎｏｌｏｇｉｅｓ	58,900	7,160.00	421,724,000	貸付有価証券 7,700株
5901	東洋製罐グループホールディングス	436,100	4,055.00	1,768,385,500	貸付有価証券 1,800株
5902	ホッカンホールディングス	46,900	2,370.00	111,153,000	貸付有価証券 9,900株
5909	コロナ	48,700	1,012.00	49,284,400	貸付有価証券 35,600株
5911	横河ブリッジホールディングス	150,200	2,898.00	435,279,600	貸付有価証券 12,000株
5929	三和ホールディングス	839,100	3,721.00	3,122,291,100	貸付有価証券 11,000株
5930	文化シヤッター	274,100	1,920.00	526,272,000	貸付有価証券 6,800株
5932	三協立山	109,800	641.00	70,381,800	貸付有価証券 3,900株
5933	アルインコ	66,600	1,081.00	71,994,600	貸付有価証券 12,900株
5938	ＬＩＸＩＬ	1,364,500	1,887.00	2,574,811,500	貸付有価証券 538,200株（25,100株）
5943	ノーリツ	153,600	2,337.00	358,963,200	貸付有価証券 1,400株（100株）
5946	長府製作所	86,700	1,992.00	172,706,400	貸付有価証券 6,900株
5947	リンナイ	446,500	3,618.00	1,615,437,000	
5957	日東精工	113,900	774.00	88,158,600	貸付有価証券 81,000株

5959	岡部	149,600	903.00	135,088,800	貸付有価証券 102,600株
5970	ジーテクト	111,200	2,097.00	233,186,400	
5975	東プレ	153,800	2,657.00	408,646,600	貸付有価証券 9,200株
5976	高周波熱錬	124,600	1,336.00	166,465,600	貸付有価証券 18,800株
5981	東京製綱	51,500	1,954.00	100,631,000	貸付有価証券 100株
5985	サンコール	86,200	1,390.00	119,818,000	貸付有価証券 66,300株（500株）
5988	パイオラックス	93,800	1,664.00	156,083,200	貸付有価証券 66,800株（5,600株）
5989	エイチワン	89,800	1,585.00	142,333,000	貸付有価証券 11,700株
5991	日本発條	658,000	3,654.00	2,404,332,000	貸付有価証券 4,200株
5992	中央発條	56,600	3,700.00	209,420,000	貸付有価証券 44,300株（38,400株）
7989	立川ブラインド工業	44,300	2,527.00	111,946,100	貸付有価証券 34,000株
544A	ＧＭＳグループ	112,800	359.00	40,495,200	貸付有価証券 4,700株
5631	日本製鋼所	259,000	7,909.00	2,048,431,000	貸付有価証券 11,200株
575A	前澤ホールディングス	60,800	1,789.00	108,771,200	貸付有価証券 45,300株
6005	三浦工業	396,400	3,240.00	1,284,336,000	
6013	タクマ	239,500	3,405.00	815,497,500	貸付有価証券 2,700株
6101	ツガミ	182,200	7,200.00	1,311,840,000	
6103	オークマ	149,500	4,950.00	740,025,000	貸付有価証券 2,400株
6104	芝浦機械	102,100	4,785.00	488,548,500	貸付有価証券 7,000株
6113	アマダ	1,205,200	2,866.50	3,454,705,800	貸付有価証券 33,000株
6118	アイダエンジニアリング	151,000	1,232.00	186,032,000	貸付有価証券 29,300株
6134	ＦＵＪＩ	340,500	7,639.00	2,601,079,500	貸付有価証券 20,000株
6135	牧野フライス製作所	86,600	14,570.00	1,261,762,000	貸付有価証券 2,000株
6136	オーエスジー	304,200	3,906.00	1,188,205,200	貸付有価証券 234,000株（10,800株）
6140	旭ダイヤモンド工業	199,200	1,201.00	239,239,200	貸付有価証券 155,600株（145,300株）
6141	ＤＭＧ森精機	585,400	3,586.00	2,099,244,400	貸付有価証券 21,600株
6143	ソディック	208,000	1,881.00	391,248,000	貸付有価証券 127,500株

6146	ディスコ	411,900	70,590.00	29,076,021,000	貸付有価証券 500株
6151	日東工器	30,300	1,696.00	51,388,800	貸付有価証券 23,300株
6157	日進工具	71,300	1,005.00	71,656,500	貸付有価証券 19,500株
6167	冨士ダイス	63,300	963.00	60,957,900	貸付有価証券 48,600株（26,100株）
6209	リケンＮＰＲ	98,300	3,910.00	384,353,000	
6222	島精機製作所	132,100	904.00	119,418,400	貸付有価証券 102,400株（25,300株）
6235	オプトラン	140,300	3,360.00	471,408,000	貸付有価証券 91,800株
6237	イワキポンプ	56,900	4,630.00	263,447,000	貸付有価証券 3,900株
6238	フリュー	89,500	1,393.00	124,673,500	貸付有価証券 18,200株
6240	ヤマシンフィルタ	177,000	523.00	92,571,000	貸付有価証券 138,100株（82,100株）
6247	日阪製作所	100,000	1,660.00	166,000,000	貸付有価証券 9,400株
6250	やまびこ	139,600	3,785.00	528,386,000	貸付有価証券 47,200株
6254	野村マイクロ・サイエンス	154,200	4,250.00	655,350,000	貸付有価証券 89,300株（20,300株）
6258	平田機工	122,500	3,100.00	379,750,000	貸付有価証券 20,300株
6262	ＰＥＧＡＳＵＳ	94,300	553.00	52,147,900	貸付有価証券 25,300株
6264	マルマエ	88,900	2,091.00	185,889,900	貸付有価証券 66,400株（2,000株）
6266	タツモ	56,400	4,995.00	281,718,000	貸付有価証券 30,200株
6268	ナブテスコ	485,600	5,172.00	2,511,523,200	貸付有価証券 16,500株
6269	三井海洋開発	216,200	9,873.00	2,134,542,600	貸付有価証券 4,500株
6272	レオン自動機	98,800	1,519.00	150,077,200	貸付有価証券 9,200株
6273	ＳＭＣ	242,500	73,430.00	17,806,775,000	貸付有価証券 1,800株
6277	ホソカワミクロン	64,700	4,890.00	316,383,000	貸付有価証券 37,800株（30,100株）
6278	ユニオンツール	37,500	18,880.00	708,000,000	貸付有価証券 25,500株
6279	瑞光	72,900	903.00	65,828,700	貸付有価証券 55,900株（33,600株）
6282	オイレス工業	105,400	2,826.00	297,860,400	貸付有価証券 26,600株
6284	日精エー・エス・ビー機械	33,200	9,610.00	319,052,000	貸付有価証券 300株

6287	サトー	117,100	2,432.00	284,787,200	貸付有価証券 700株
6289	技研製作所	77,100	1,885.00	145,333,500	貸付有価証券 56,900株（9,400株）
6291	日本エアーテック	40,000	1,295.00	51,800,000	貸付有価証券 100株
6298	ワイエイシイホールディングス	74,100	1,233.00	91,365,300	貸付有価証券 57,000株（54,500株）
6301	小松製作所	4,120,900	6,440.00	26,538,596,000	貸付有価証券 9,200株
6302	住友重機械工業	505,500	5,249.00	2,653,369,500	貸付有価証券 13,400株
6305	日立建機	340,300	5,287.00	1,799,166,100	貸付有価証券 25,400株
6306	日工	164,500	950.00	156,275,000	貸付有価証券 5,900株
6309	巴工業	94,800	1,915.00	181,542,000	貸付有価証券 64,300株
6310	井関農機	80,000	1,847.00	147,760,000	貸付有価証券 53,400株
6315	ＴＯＷＡ	309,100	3,165.00	978,301,500	貸付有価証券 237,300株
6317	北川鉄工所	33,600	1,687.00	56,683,200	貸付有価証券 300株
6323	ローツェ	502,300	4,676.00	2,348,754,800	貸付有価証券 230,800株（198,200株）
6324	ハーモニック・ドライブ・システムズ	228,500	7,200.00	1,645,200,000	貸付有価証券 19,300株
6326	クボタ	4,323,300	2,750.00	11,889,075,000	貸付有価証券 49,400株
6328	荏原実業	90,000	2,394.00	215,460,000	貸付有価証券 8,700株
6331	三菱化工機	90,100	3,345.00	301,384,500	貸付有価証券 5,400株
6332	月島ホールディングス	114,300	2,651.00	303,009,300	
6333	ＴＥＩＫＯＫＵ	54,900	3,220.00	176,778,000	貸付有価証券 6,000株（1,100株）
6339	新東工業	172,700	1,189.00	205,340,300	貸付有価証券 4,100株
6340	澁谷工業	80,200	4,310.00	345,662,000	貸付有価証券 1,600株
6345	アイチ　コーポレーション	122,600	1,400.00	171,640,000	貸付有価証券 10,200株
6349	小森コーポレーション	203,000	1,629.00	330,687,000	貸付有価証券 4,700株
6351	鶴見製作所	120,600	2,328.00	280,756,800	貸付有価証券 21,300株（9,300株）
6358	酒井重工業	33,800	2,163.00	73,109,400	貸付有価証券 2,900株
6361	荏原製作所	1,736,700	5,830.00	10,124,961,000	貸付有価証券 18,600株

6363	酉島製作所	63,200	2,870.00	181,384,000	貸付有価証券 3,600株
6364	ＡＩＲＭＡＮ	85,900	1,913.00	164,326,700	貸付有価証券 13,600株
6367	ダイキン工業	1,112,800	24,870.00	27,675,336,000	
6368	オルガノ	117,300	15,585.00	1,828,120,500	
6369	トーヨーカネツ	71,100	2,431.00	172,844,100	貸付有価証券 1,900株
6370	栗田工業	514,700	8,973.00	4,618,403,100	貸付有価証券 13,900株
6371	椿本チエイン	369,600	2,631.00	972,417,600	貸付有価証券 11,100株
6378	木村化工機	65,200	1,242.00	80,978,400	貸付有価証券 50,900株（44,200株）
6381	アネスト岩田	158,500	1,729.00	274,046,500	貸付有価証券 1,900株
6383	ダイフク	1,442,100	6,573.00	9,478,923,300	貸付有価証券 149,400株
6387	サムコ	22,900	11,380.00	260,602,000	貸付有価証券 18,100株（12,600株）
6395	タダノ	450,700	1,274.00	574,191,800	貸付有価証券 236,600株
6407	ＣＫＤ	257,800	6,770.00	1,745,306,000	貸付有価証券 1,800株
6412	平和	252,600	2,048.00	517,324,800	貸付有価証券 23,600株
6413	理想科学工業	136,700	1,020.00	139,434,000	貸付有価証券 14,800株
6417	ＳＡＮＫＹＯ	800,500	1,660.50	1,329,230,250	
6418	日本金銭機械	103,300	1,065.00	110,014,500	貸付有価証券 11,100株
6419	マースグループホールディングス	71,900	3,120.00	224,328,000	貸付有価証券 21,300株（200株）
6420	ガリレイホールディングス	125,700	3,280.00	412,296,000	貸付有価証券 28,300株
6430	ダイコク電機	42,200	2,370.00	100,014,000	貸付有価証券 33,000株（6,700株）
6432	竹内製作所	155,000	7,350.00	1,139,250,000	貸付有価証券 300株
6436	アマノ	225,000	3,785.00	851,625,000	
6440	ＪＵＫＩ	132,300	541.00	71,574,300	貸付有価証券 700株
6445	ジャノメ	59,100	1,311.00	77,480,100	貸付有価証券 42,600株
6454	マックス	471,200	1,725.00	812,820,000	貸付有価証券 258,900株（187,700株）
6457	グローリー	223,800	4,215.00	943,317,000	貸付有価証券 38,900株
6458	新晃工業	229,500	1,265.00	290,317,500	貸付有価証券 10,400株

6459	だいわ	130,900	1,657.00	216,901,300	貸付有価証券 2,400株
6460	セガサミーホールディングス	675,600	2,481.50	1,676,501,400	貸付有価証券 308,500株（298,600株）
6463	ＴＰＲ	189,500	1,427.00	270,416,500	
6464	ツバキ・ナカシマ	197,400	393.00	77,578,200	貸付有価証券 97,900株
6465	ホシザキ	550,100	5,277.00	2,902,877,700	貸付有価証券 186,300株
6470	大豊工業	64,600	1,082.00	69,897,200	貸付有価証券 6,600株
6471	日本精工	1,581,900	1,144.50	1,810,484,550	貸付有価証券 13,200株
6472	ＮＴＮ	2,268,600	390.00	884,754,000	貸付有価証券 38,400株
6473	ジェイテクト	806,400	2,124.50	1,713,196,800	貸付有価証券 6,100株
6474	不二越	63,100	6,410.00	404,471,000	貸付有価証券 44,100株
6480	日本トムソン	232,500	1,923.00	447,097,500	貸付有価証券 13,600株
6481	ＴＨＫ	452,200	7,096.00	3,208,811,200	貸付有価証券 85,100株
6482	ＹＵＳＨＩＮ	67,700	666.00	45,088,200	貸付有価証券 34,900株
6485	前澤給装工業	61,200	1,552.00	94,982,400	貸付有価証券 20,800株
6486	イーグル工業	94,500	2,941.00	277,924,500	
6490	ＰＩＬＬＡＲ	79,200	10,100.00	799,920,000	貸付有価証券 26,100株（20,700株）
6498	キッツ	304,800	2,366.00	721,156,800	貸付有価証券 134,100株
6586	マキタ	1,063,100	5,678.00	6,036,281,800	貸付有価証券 3,500株
7003	三井Ｅ＆Ｓ	424,000	4,659.00	1,975,416,000	貸付有価証券 305,700株（296,000株）
7004	カナデビア	700,100	1,219.00	853,421,900	貸付有価証券 47,100株
7011	三菱重工業	16,010,600	3,823.00	61,208,523,800	貸付有価証券 28,200株
7013	ＩＨＩ	4,453,400	2,809.00	12,509,600,600	貸付有価証券 44,400株
285A	キオクシアホールディングス	519,400	62,110.00	32,259,934,000	貸付有価証券 3,300株
3105	日清紡ホールディングス	642,900	2,346.50	1,508,564,850	貸付有価証券 15,100株
4062	イビデン	1,069,600	17,405.00	18,616,388,000	貸付有価証券 10,200株
4902	コニカミノルタ	1,908,400	625.10	1,192,940,840	貸付有価証券 80,700株

6448	ブラザー工業	1,060,200	3,836.00	4,066,927,200	貸付有価証券 10,500株
6479	ミネベアミツミ	1,486,300	4,077.00	6,059,645,100	貸付有価証券 19,300株
6501	日立製作所	21,524,800	4,828.00	103,921,734,400	貸付有価証券 1,000株
6503	三菱電機	9,360,200	5,666.00	53,034,893,200	貸付有価証券 23,100株
6504	富士電機	614,100	12,695.00	7,795,999,500	
6506	安川電機	928,100	5,494.00	5,098,981,400	貸付有価証券 3,500株
6507	シンフォニアテクノロジー	94,200	14,380.00	1,354,596,000	貸付有価証券 2,600株
6508	明電舎	158,400	8,790.00	1,392,336,000	貸付有価証券 8,300株
6516	山洋電気	98,500	5,780.00	569,330,000	貸付有価証券 700株
6517	デンヨー	62,200	3,515.00	218,633,000	貸付有価証券 1,500株
6523	ＰＨＣホールディングス	160,400	1,102.00	176,760,800	貸付有価証券 121,400株
6525	ＫＯＫＵＳＡＩ　ＥＬＥＣＴＲＩＣ	979,400	9,890.00	9,686,266,000	貸付有価証券 5,400株
6526	ソシオネクスト	740,300	2,472.50	1,830,391,750	貸付有価証券 174,700株
6588	東芝テック	109,400	2,942.00	321,854,800	貸付有価証券 400株
6590	芝浦メカトロニクス	265,200	5,420.00	1,437,384,000	貸付有価証券 3,100株
6592	マブチモーター	824,700	1,616.50	1,333,127,550	貸付有価証券 367,800株（328,400株）
6615	ユー・エム・シー・エレクトロニクス	53,700	234.00	12,565,800	貸付有価証券 37,300株（100株）
6616	トレックス・セミコンダクター	32,900	1,910.00	62,839,000	貸付有価証券 400株
6617	東光高岳	46,300	8,050.00	372,715,000	貸付有価証券 19,900株（6,300株）
6619	ダブル・スコープ	306,900	168.00	51,559,200	貸付有価証券 206,800株（175,900株）
6622	ダイヘン	78,800	15,040.00	1,185,152,000	貸付有価証券 4,000株
6630	ヤーマン	166,100	738.00	122,581,800	貸付有価証券 128,800株（70,800株）
6632	ＪＶＣケンウッド	664,500	1,134.50	753,875,250	貸付有価証券 260,200株
6638	ミマキエンジニアリング	71,000	2,189.00	155,419,000	貸付有価証券 10,800株
6644	大崎電気工業	163,300	1,507.00	246,093,100	貸付有価証券 4,800株
6645	オムロン	717,800	5,594.00	4,015,373,200	貸付有価証券 23,300株

6651	日東工業	102,400	4,460.00	456,704,000	
6652	ＩＤＥＣ	109,200	3,315.00	361,998,000	貸付有価証券 27,000株
6674	ジーエス・ユアサ　コーポレーション	349,600	5,902.00	2,063,339,200	貸付有価証券 13,100株
6676	ＢＵＦＦＡＬＯ	45,600	2,650.00	120,840,000	貸付有価証券 35,400株
6678	テクノメディカ	16,600	2,066.00	34,295,600	貸付有価証券 12,500株
6699	ダイヤモンドエレクトリックホールディング	46,400	482.00	22,364,800	貸付有価証券 33,800株（5,500株）
6701	日本電気	5,611,200	4,441.00	24,919,339,200	貸付有価証券 27,300株
6702	富士通	7,863,600	3,257.00	25,611,745,200	貸付有価証券 36,600株
6703	沖電気工業	413,900	3,320.00	1,374,148,000	貸付有価証券 10,700株
6706	電気興業	31,300	2,991.00	93,618,300	貸付有価証券 2,600株
6707	サンケン電気	87,400	9,476.00	828,202,400	貸付有価証券 12,700株
6718	アイホン	44,600	2,779.00	123,943,400	貸付有価証券 4,100株
6723	ルネサスエレクトロニクス	8,285,700	4,139.00	34,294,512,300	貸付有価証券 3,214,800株
6724	セイコーエプソン	1,063,700	2,863.50	3,045,904,950	貸付有価証券 65,800株
6727	ワコム	512,500	734.00	376,175,000	貸付有価証券 1,000株
6728	アルバック	218,600	10,305.00	2,252,673,000	貸付有価証券 13,100株
6730	アクセル	39,000	1,126.00	43,914,000	貸付有価証券 200株
6737	ＥＩＺＯ	120,500	2,630.00	316,915,000	貸付有価証券 1,300株
6740	ジャパンディスプレイ	5,398,400	49.00	264,521,600	貸付有価証券 4,150,100株 （1,611,100株）
6741	日本信号	216,200	1,596.00	345,055,200	貸付有価証券 2,100株
6742	京三製作所	198,800	889.00	176,733,200	貸付有価証券 30,200株
6744	能美防災	115,500	4,265.00	492,607,500	貸付有価証券 3,700株
6745	ホーチキ	200,500	1,925.00	385,962,500	貸付有価証券 149,600株（99,500株）
6750	エレコム	204,200	1,851.00	377,974,200	貸付有価証券 600株
6752	パナソニック　ホールディングス	10,096,100	4,218.00	42,585,349,800	貸付有価証券 23,900株
6753	シャープ	1,028,900	634.10	652,425,490	貸付有価証券 790,200株（749,100株）

6754	アンリツ	558,800	3,922.00	2,191,613,600	貸付有価証券 16,100株
6758	ソニーグループ	28,310,200	3,438.00	97,330,467,600	貸付有価証券 14,100株
6762	ＴＤＫ	7,380,100	3,085.00	22,767,608,500	貸付有価証券 48,900株
6763	帝国通信工業	37,400	2,879.00	107,674,600	貸付有価証券 3,900株
6768	タムラ製作所	340,400	919.00	312,827,600	貸付有価証券 32,300株
6770	アルプスアルパイン	658,400	2,129.00	1,401,733,600	貸付有価証券 12,400株
6779	日本電波工業	102,400	3,030.00	310,272,000	貸付有価証券 78,600株（44,800株）
6785	鈴木	50,100	3,140.00	157,314,000	貸付有価証券 1,500株
6787	メイコー	76,300	24,800.00	1,892,240,000	貸付有価証券 3,200株
6788	日本トリム	19,200	4,680.00	89,856,000	貸付有価証券 12,700株
6794	フォスター電機	79,100	2,879.00	227,728,900	貸付有価証券 2,400株
6798	ＳＭＫ	20,500	2,968.00	60,844,000	貸付有価証券 15,700株
6800	ヨコオ	75,500	4,855.00	366,552,500	貸付有価証券 3,300株
6804	ホシデン	166,600	2,723.00	453,651,800	貸付有価証券 126,200株
6806	ヒロセ電機	124,200	27,325.00	3,393,765,000	貸付有価証券 2,200株
6807	日本航空電子工業	200,200	2,445.00	489,489,000	貸付有価証券 123,700株（95,300株）
6809	ＴＯＡ	86,400	1,585.00	136,944,000	
6810	マクセル	154,400	2,040.00	314,976,000	貸付有価証券 4,100株
6814	古野電気	111,000	7,220.00	801,420,000	貸付有価証券 34,900株
6817	スミダコーポレーション	146,800	1,331.00	195,390,800	貸付有価証券 300株
6820	アイコム	32,900	3,315.00	109,063,500	貸付有価証券 24,400株
6823	リオン	35,200	3,495.00	123,024,000	貸付有価証券 6,700株
6841	横河電機	895,100	5,495.00	4,918,574,500	貸付有価証券 10,500株
6844	新電元工業	36,000	3,555.00	127,980,000	貸付有価証券 1,700株
6845	アズビル	2,055,400	1,653.50	3,398,603,900	貸付有価証券 40,000株
6849	日本光電工業	703,200	1,553.00	1,092,069,600	
6850	チノー	70,300	1,629.00	114,518,700	貸付有価証券 54,800株

6855	日本電子材料	59,300	6,620.00	392,566,000	貸付有価証券 4,400株
6856	堀場製作所	160,300	27,835.00	4,461,950,500	貸付有価証券 500株
6857	アドバンテスト	2,547,500	29,640.00	75,507,900,000	貸付有価証券 4,400株
6859	エスペック	82,800	4,080.00	337,824,000	貸付有価証券 300株
6861	キーエンス	846,400	74,050.00	62,675,920,000	貸付有価証券 1,900株
6866	日置電機	44,400	11,230.00	498,612,000	貸付有価証券 30,600株
6869	シスメックス	2,190,700	1,551.00	3,397,775,700	貸付有価証券 25,200株
6871	日本マイクロニクス	139,300	15,930.00	2,219,049,000	貸付有価証券 100株
6875	メガチップス	54,200	9,990.00	541,458,000	貸付有価証券 3,500株
6877	ＯＢＡＲＡ　ＧＲＯＵＰ	39,600	6,080.00	240,768,000	貸付有価証券 30,600株
6905	コーセル	104,200	1,323.00	137,856,600	貸付有価証券 72,200株
6908	イリソ電子工業	69,700	2,863.00	199,551,100	
6914	オプテックスグループ	143,300	3,700.00	530,210,000	貸付有価証券 103,300株
6915	千代田インテグレ	21,300	3,300.00	70,290,000	
6920	レーザーテック	358,000	46,370.00	16,600,460,000	貸付有価証券 2,600株
6923	スタンレー電気	358,800	3,497.00	1,254,723,600	貸付有価証券 4,500株
6925	ウシオ電機	317,000	4,076.00	1,292,092,000	貸付有価証券 31,100株
6929	日本セラミック	68,900	3,715.00	255,963,500	貸付有価証券 2,500株
6941	山一電機	77,900	9,150.00	712,785,000	貸付有価証券 2,000株
6947	図研	70,400	4,645.00	327,008,000	貸付有価証券 2,900株
6951	日本電子	195,700	8,660.00	1,694,762,000	貸付有価証券 18,400株
6952	カシオ計算機	667,600	1,816.50	1,212,695,400	貸付有価証券 56,200株
6954	ファナック	4,040,100	7,020.00	28,361,502,000	貸付有価証券 18,900株
6958	日本シイエムケイ	270,700	668.00	180,827,600	貸付有価証券 39,300株
6961	エンプラス	24,600	12,630.00	310,698,000	貸付有価証券 6,100株
6962	大真空	122,000	775.00	94,550,000	貸付有価証券 93,900株（22,400株）
6963	ローム	1,660,700	4,999.00	8,301,839,300	貸付有価証券 33,700株

6965	浜松ホトニクス	1,313,100	2,398.00	3,148,813,800	貸付有価証券 49,500株
6966	三井ハイテック	437,000	963.00	420,831,000	貸付有価証券 97,800株（74,700株）
6971	京セラ	4,938,800	3,632.00	17,937,721,600	貸付有価証券 44,900株
6976	太陽誘電	453,500	12,525.00	5,680,087,500	貸付有価証券 11,400株
6981	村田製作所	8,073,900	8,400.00	67,820,760,000	貸付有価証券 26,800株
6986	双葉電子工業	174,500	576.00	100,512,000	貸付有価証券 19,200株
6996	ニチコン	221,500	3,230.00	715,445,000	貸付有価証券 900株
6997	日本ケミコン	130,500	3,630.00	473,715,000	貸付有価証券 5,700株
6999	ＫＯＡ	154,200	2,415.00	372,393,000	貸付有価証券 11,100株
7244	市光工業	183,000	515.00	94,245,000	貸付有価証券 12,500株
7276	小糸製作所	876,500	2,514.00	2,203,521,000	貸付有価証券 42,300株
7280	ミツバ	160,600	1,165.00	187,099,000	貸付有価証券 20,000株
7735	ＳＣＲＥＥＮホールディングス	603,500	18,770.00	11,327,695,000	貸付有価証券 12,500株
7751	キヤノン	3,797,900	4,397.00	16,699,366,300	貸付有価証券 27,700株
7752	リコー	1,982,800	1,506.00	2,986,096,800	貸付有価証券 19,000株
7965	象印マホービン	229,700	1,390.00	319,283,000	貸付有価証券 147,500株（9,700株）
8035	東京エレクトロン	1,776,900	70,890.00	125,964,441,000	貸付有価証券 2,900株
9880	イノテック	56,300	3,425.00	192,827,500	貸付有価証券 6,400株
3116	トヨタ紡織	415,600	2,232.00	927,619,200	
543A	ＡＲＣＨＩＯＮ	1,272,300	295.00	375,328,500	貸付有価証券 994,900株（16,500株）
5949	ユニプレス	156,600	1,273.00	199,351,800	貸付有価証券 21,300株
6455	モリタホールディングス	129,300	2,417.00	312,518,100	貸付有価証券 13,500株
6584	三櫻工業	129,200	859.00	110,982,800	貸付有価証券 99,400株（73,700株）
6902	デンソー	8,288,900	1,975.50	16,374,721,950	貸付有価証券 48,700株
6995	東海理化電機製作所	225,900	3,130.00	707,067,000	貸付有価証券 81,700株
7012	川崎重工業	3,187,700	2,737.50	8,726,328,750	貸付有価証券 1,489,900株 （1,083,000株）

7014	名村造船所	263,800	3,960.00	1,044,648,000	貸付有価証券 14,400株
7102	日本車輌製造	32,500	3,595.00	116,837,500	貸付有価証券 16,300株
7201	日産自動車	12,925,600	329.00	4,252,522,400	貸付有価証券 5,614,000株 （4,628,400株）
7202	いすゞ自動車	2,179,100	2,327.50	5,071,855,250	貸付有価証券 38,400株
7203	トヨタ自動車	44,975,900	2,909.00	130,834,893,100	貸付有価証券 7,000株
7211	三菱自動車工業	3,234,500	389.20	1,258,867,400	貸付有価証券 2,505,500株
7220	武蔵精密工業	186,700	3,370.00	629,179,000	貸付有価証券 18,800株
7222	日産車体	128,600	957.00	123,070,200	貸付有価証券 9,400株
7224	新明和工業	243,600	1,991.00	485,007,600	貸付有価証券 23,100株
7226	極東開発工業	139,700	2,339.00	326,758,300	貸付有価証券 12,700株
7231	トピー工業	60,900	2,886.00	175,757,400	貸付有価証券 23,900株
7236	ティラド	149,300	1,527.00	227,981,100	貸付有価証券 12,500株
7238	曙ブレーキ工業	519,700	111.00	57,686,700	貸付有価証券 353,700株
7239	タチエス	156,100	2,156.00	336,551,600	貸付有価証券 100株
7240	ＮＯＫ	305,400	2,978.00	909,481,200	貸付有価証券 34,500株
7241	フタバ産業	226,700	992.00	224,886,400	
7242	カヤバ	143,700	4,230.00	607,851,000	貸付有価証券 6,500株
7245	大同メタル工業	165,400	1,335.00	220,809,000	貸付有価証券 89,400株
7246	プレス工業	341,300	814.00	277,818,200	貸付有価証券 8,200株
7259	アイシン	2,067,300	2,285.50	4,724,814,150	
7261	マツダ	2,798,500	1,136.00	3,179,096,000	貸付有価証券 48,300株
7267	本田技研工業	15,776,000	1,558.50	24,586,896,000	貸付有価証券 98,600株
7269	スズキ	6,215,700	2,052.00	12,754,616,400	貸付有価証券 10,500株
7270	ＳＵＢＡＲＵ	2,496,500	2,518.50	6,287,435,250	貸付有価証券 24,400株
7272	ヤマハ発動機	4,187,600	1,281.50	5,366,409,400	貸付有価証券 116,700株
7278	エクセディ	138,400	5,930.00	820,712,000	貸付有価証券 10,600株
7282	豊田合成	260,500	5,014.00	1,306,147,000	貸付有価証券 21,500株

7283	愛三工業	140,400	2,375.00	333,450,000	貸付有価証券 300株
7294	ヨロズ	79,300	881.00	69,863,300	貸付有価証券 62,000株（600株）
7296	エフ・シー・シー	164,700	3,490.00	574,803,000	貸付有価証券 13,200株
7309	シマノ	355,900	18,140.00	6,456,026,000	貸付有価証券 500株
7313	テイ・エス　テック	313,900	1,764.50	553,876,550	貸付有価証券 37,200株
268A	リガク・ホールディングス	501,600	2,406.00	1,206,849,600	貸付有価証券 363,000株
368A	北里	88,600	1,356.00	120,141,600	貸付有価証券 3,100株
4543	テルモ	5,621,100	2,207.00	12,405,767,700	貸付有価証券 35,800株
6376	日機装	197,000	3,860.00	760,420,000	貸付有価証券 121,200株
7600	日本エム・ディ・エム	67,000	963.00	64,521,000	貸付有価証券 52,300株（46,000株）
7701	島津製作所	1,124,100	4,203.00	4,724,592,300	貸付有価証券 1,200株
7702	ＪＭＳ	78,300	467.00	36,566,100	貸付有価証券 7,400株
7715	長野計器	53,800	3,905.00	210,089,000	貸付有価証券 100株
7717	ブイ・テクノロジー	41,400	6,950.00	287,730,000	貸付有価証券 11,400株（7,200株）
7721	東京計器	70,200	6,400.00	449,280,000	貸付有価証券 53,800株（31,900株）
7723	愛知時計電機	40,200	3,045.00	122,409,000	貸付有価証券 23,000株
7725	インターアクション	43,700	1,810.00	79,097,000	貸付有価証券 27,700株（400株）
7729	東京精密	160,500	18,850.00	3,025,425,000	貸付有価証券 2,600株
7730	マニー	372,400	1,601.00	596,212,400	貸付有価証券 34,000株
7731	ニコン	1,055,400	2,297.50	2,424,781,500	貸付有価証券 521,000株（491,000株）
7733	オリンパス	4,583,900	1,747.00	8,008,073,300	貸付有価証券 61,100株
7734	理研計器	119,800	3,410.00	408,518,000	貸付有価証券 12,800株
7740	タムロン	432,300	1,125.00	486,337,500	貸付有価証券 165,400株
7741	ＨＯＹＡ	1,589,100	25,050.00	39,806,955,000	貸付有価証券 3,400株
7744	ノーリツ鋼機	241,000	2,000.00	482,000,000	貸付有価証券 94,500株
7745	Ａ＆Ｄホロンホールディングス	114,500	2,919.00	334,225,500	貸付有価証券 10,900株

7747	朝日インテック	1,007,400	3,468.00	3,493,663,200	貸付有価証券 2,200株
7762	シチズン時計	700,500	2,268.00	1,588,734,000	貸付有価証券 34,800株
7780	メニコン	315,800	1,725.00	544,755,000	貸付有価証券 7,600株
7979	松風	101,900	2,209.00	225,097,100	貸付有価証券 100株
8050	セイコーグループ	235,800	7,740.00	1,825,092,000	貸付有価証券 500株
8086	ニプロ	705,200	1,580.00	1,114,216,000	貸付有価証券 183,600株
1518	三井松島ホールディングス	144,700	1,548.00	223,995,600	
429A	テクセンドフォトマスク	314,300	3,900.00	1,225,770,000	貸付有価証券 2,600株
7818	トランザクション	145,700	1,291.00	188,098,700	貸付有価証券 112,700株（12,500株）
7820	ニホンフラッシュ	79,300	718.00	56,937,400	貸付有価証券 61,000株
7821	前田工繊	172,300	1,840.00	317,032,000	貸付有価証券 10,000株
7823	アートネイチャー	76,200	871.00	66,370,200	貸付有価証券 58,500株（1,000株）
7826	フルヤ金属	80,300	6,980.00	560,494,000	貸付有価証券 3,200株
7832	バンダイナムコホールディングス	2,244,800	4,108.00	9,221,638,400	貸付有価証券 28,000株
7839	ＳＨＯＥＩ	198,600	1,870.00	371,382,000	貸付有価証券 97,400株
7840	フランスベッドホールディングス	120,900	1,266.00	153,059,400	貸付有価証券 85,500株（1,400株）
7846	パイロットコーポレーション	355,000	1,807.50	641,662,500	貸付有価証券 137,200株
7856	萩原工業	56,600	1,789.00	101,257,400	貸付有価証券 44,400株
7864	フジシールインターナショナル	171,300	3,020.00	517,326,000	
7867	タカラトミー	414,700	3,466.00	1,437,350,200	貸付有価証券 46,300株
7868	広済堂ホールディングス	312,000	521.00	162,552,000	貸付有価証券 242,400株（23,700株）
7893	プロネクサス	87,700	1,153.00	101,118,100	貸付有価証券 26,000株（900株）
7911	ＴＯＰＰＡＮホールディングス	1,025,700	4,746.00	4,867,972,200	貸付有価証券 1,700株
7912	大日本印刷	1,825,400	3,198.00	5,837,629,200	貸付有価証券 24,800株
7914	共同印刷	85,400	1,622.00	138,518,800	貸付有価証券 21,000株
7915	ＮＩＳＳＨＡ	151,900	1,327.00	201,571,300	貸付有価証券 3,400株

7921	ＴＡＫＡＲＡ　＆　ＣＯＭＰＡＮＹ	49,900	4,490.00	224,051,000	貸付有価証券 34,400株（200株）
7936	アシックス	3,253,300	4,976.00	16,188,420,800	貸付有価証券 30,800株
7937	ツツミ	19,800	2,614.00	51,757,200	貸付有価証券 7,900株
7944	ローランド	67,300	4,155.00	279,631,500	貸付有価証券 48,100株
7949	小松ウオール工業	62,400	2,617.00	163,300,800	貸付有価証券 32,600株
7951	ヤマハ	1,318,400	1,222.00	1,611,084,800	貸付有価証券 57,300株
7952	河合楽器製作所	22,800	3,275.00	74,670,000	貸付有価証券 16,800株（700株）
7955	クリナップ	92,200	942.00	86,852,400	貸付有価証券 400株
7956	ピジョン	500,400	2,016.50	1,009,056,600	貸付有価証券 346,600株
7962	キングジム	74,700	779.00	58,191,300	貸付有価証券 57,300株（100株）
7966	リンテック	183,500	6,800.00	1,247,800,000	貸付有価証券 5,100株
7972	イトーキ	185,800	2,801.00	520,425,800	貸付有価証券 129,100株（118,100株）
7974	任天堂	5,294,500	7,080.00	37,485,060,000	貸付有価証券 4,700株
7976	三菱鉛筆	114,000	2,691.00	306,774,000	貸付有価証券 31,200株（20,600株）
7981	タカラスタンダード	180,400	3,115.00	561,946,000	
7984	コクヨ	1,674,200	855.80	1,432,780,360	貸付有価証券 567,800株（32,600株）
7987	ナカバヤシ	91,100	570.00	51,927,000	貸付有価証券 19,700株
7990	グローブライド	79,300	2,442.00	193,650,600	貸付有価証券 14,100株（1,000株）
7994	オカムラ	254,700	2,280.00	580,716,000	貸付有価証券 7,800株
8022	美津濃	227,000	3,675.00	834,225,000	貸付有価証券 27,000株
3150	グリムス	30,200	2,594.00	78,338,800	貸付有価証券 1,300株
9501	東京電力ホールディングス	7,626,600	501.60	3,825,502,560	貸付有価証券 4,590,900株 （4,497,700株）
9502	中部電力	3,117,700	3,022.00	9,421,689,400	貸付有価証券 40,300株
9503	関西電力	4,585,700	2,321.50	10,645,702,550	貸付有価証券 1,115,000株 （1,064,200株）
9504	中国電力	1,469,900	931.00	1,368,476,900	貸付有価証券 986,000株（814,200株）

9505	北陸電力	865,100	912.90	789,749,790	貸付有価証券 6,100株
9506	東北電力	2,227,500	1,132.00	2,521,530,000	貸付有価証券 16,200株
9507	四国電力	787,900	1,497.00	1,179,486,300	
9508	九州電力	1,950,300	1,767.00	3,446,180,100	貸付有価証券 8,300株
9509	北海道電力	953,600	1,013.00	965,996,800	貸付有価証券 736,000株（497,500株）
9511	沖縄電力	216,100	925.00	199,892,500	貸付有価証券 19,300株
9513	電源開発	613,700	3,668.00	2,251,051,600	貸付有価証券 2,900株
9514	エフオン	61,600	334.00	20,574,400	貸付有価証券 29,000株（8,400株）
9517	イーレックス	173,100	900.00	155,790,000	貸付有価証券 133,500株（89,200株）
9519	レノバ	231,000	1,033.00	238,623,000	貸付有価証券 177,300株（70,200株）
9531	東京瓦斯	1,377,700	6,066.00	8,357,128,200	貸付有価証券 13,300株
9532	大阪瓦斯	1,510,600	5,371.00	8,113,432,600	貸付有価証券 13,200株
9533	東邦瓦斯	1,158,800	1,200.50	1,391,139,400	貸付有価証券 561,200株（353,500株）
9534	北海道瓦斯	252,500	774.00	195,435,000	
9535	広島ガス	179,400	420.00	75,348,000	貸付有価証券 28,200株
9536	西部ガスホールディングス	97,100	2,316.00	224,883,600	貸付有価証券 73,900株
9543	静岡ガス	192,900	1,240.00	239,196,000	貸付有価証券 67,400株（51,500株）
9551	メタウォーター	112,000	3,200.00	358,400,000	貸付有価証券 800株
2384	ＳＢＳホールディングス	75,400	4,535.00	341,939,000	貸付有価証券 52,200株
9001	東武鉄道	873,800	3,019.00	2,638,002,200	貸付有価証券 4,000株
9003	相鉄ホールディングス	326,000	2,567.00	836,842,000	貸付有価証券 6,300株
9005	東急	2,174,700	1,753.00	3,812,249,100	貸付有価証券 29,700株
9006	京浜急行電鉄	959,700	1,588.00	1,524,003,600	貸付有価証券 8,400株
9007	小田急電鉄	1,282,500	1,727.50	2,215,518,750	
9008	京王電鉄	1,854,100	782.00	1,449,906,200	
9009	京成電鉄	1,472,800	1,269.50	1,869,719,600	貸付有価証券 18,600株

9010	富士急行	104,200	2,693.00	280,610,600	貸付有価証券 80,200株（17,800株）
9020	東日本旅客鉄道	4,665,900	3,601.00	16,801,905,900	貸付有価証券 30,400株
9021	西日本旅客鉄道	2,017,900	2,960.50	5,973,992,950	貸付有価証券 1,510,100株 （1,329,900株）
9022	東海旅客鉄道	3,484,300	3,709.00	12,923,268,700	貸付有価証券 13,600株
9023	東京地下鉄	1,347,300	1,468.00	1,977,836,400	貸付有価証券 1,036,500株（496,500株）
9024	西武ホールディングス	870,700	3,600.00	3,134,520,000	貸付有価証券 129,700株
9025	鴻池運輸	144,200	2,838.00	409,239,600	貸付有価証券 800株
9031	西日本鉄道	244,800	3,082.00	754,473,600	貸付有価証券 4,100株
9037	ハマキョウレックス	264,700	1,824.00	482,812,800	貸付有価証券 26,400株
9039	サカイ引越センター	107,100	2,987.00	319,907,700	貸付有価証券 12,100株
9041	近鉄グループホールディングス	904,800	3,476.00	3,145,084,800	貸付有価証券 36,600株（29,800株）
9042	阪急阪神ホールディングス	1,114,000	4,703.00	5,239,142,000	貸付有価証券 40,500株（12,900株）
9044	ＮＡＮＫＡＩ	386,100	2,935.00	1,133,203,500	貸付有価証券 21,000株
9045	京阪ホールディングス	439,300	3,225.00	1,416,742,500	貸付有価証券 6,600株
9046	神戸電鉄	23,000	2,436.00	56,028,000	貸付有価証券 17,500株
9048	名古屋鉄道	933,500	1,917.50	1,789,986,250	貸付有価証券 74,500株
9052	山陽電気鉄道	63,600	1,985.00	126,246,000	貸付有価証券 49,700株（400株）
9064	ヤマトホールディングス	1,026,500	1,968.00	2,020,152,000	貸付有価証券 47,800株
9065	山九	184,100	8,651.00	1,592,649,100	貸付有価証券 1,200株
9068	丸全昭和運輸	52,200	7,530.00	393,066,000	貸付有価証券 4,600株
9069	センコーグループホールディングス	611,500	2,121.00	1,296,991,500	貸付有価証券 1,400株
9072	ニッコンホールディングス	362,000	5,425.00	1,963,850,000	貸付有価証券 272,200株（32,500株）
9075	福山通運	86,800	6,090.00	528,612,000	貸付有価証券 10,100株
9076	セイノーホールディングス	415,700	2,699.00	1,121,974,300	貸付有価証券 35,300株
9081	神奈川中央交通	23,900	3,740.00	89,386,000	貸付有価証券 18,500株（8,200株）

9090	ＡＺ－ＣＯＭ丸和ホールディングス	261,900	855.00	223,924,500	貸付有価証券 198,300株
9142	九州旅客鉄道	636,100	3,602.00	2,291,232,200	
9143	ＳＧホールディングス	1,418,300	1,591.50	2,257,224,450	
9147	ＮＩＰＰＯＮ　ＥＸＰＲＥＳＳホールディン	845,700	5,428.00	4,590,459,600	貸付有価証券 11,600株
9101	日本郵船	1,667,100	5,540.00	9,235,734,000	
9104	商船三井	1,608,000	5,522.00	8,879,376,000	貸付有価証券 794,200株（773,700株）
9107	川崎汽船	1,820,000	2,643.50	4,811,170,000	貸付有価証券 1,378,400株（969,600株）
9110	ＮＳユナイテッド海運	53,100	7,040.00	373,824,000	
9119	飯野海運	310,100	1,498.00	464,529,800	貸付有価証券 201,500株
9308	乾汽船	107,200	1,659.00	177,844,800	貸付有価証券 66,100株（44,400株）
9201	日本航空	1,936,300	2,907.00	5,628,824,100	貸付有価証券 45,300株
9202	ＡＮＡホールディングス	2,298,400	2,998.50	6,891,752,400	貸付有価証券 27,100株
9301	三菱倉庫	916,600	1,574.00	1,442,728,400	貸付有価証券 21,400株
9302	三井倉庫ホールディングス	261,000	3,536.00	922,896,000	貸付有価証券 121,100株
9303	住友倉庫	242,400	3,925.00	951,420,000	貸付有価証券 60,000株（32,700株）
9304	澁澤倉庫	134,800	2,040.00	274,992,000	貸付有価証券 1,200株
9310	日本トランスシティ	210,100	1,249.00	262,414,900	貸付有価証券 8,800株
9319	中央倉庫	45,200	1,847.00	83,484,400	貸付有価証券 34,400株
9324	安田倉庫	57,600	2,561.00	147,513,600	貸付有価証券 17,800株
9364	上組	370,900	5,107.00	1,894,186,300	貸付有価証券 1,100株
9369	キユーソー流通システム	48,100	3,190.00	153,439,000	貸付有価証券 16,500株
9381	エーアイテイー	53,000	2,300.00	121,900,000	貸付有価証券 30,700株
2121	ＭＩＸＩ	151,800	2,958.00	449,024,400	貸付有価証券 100株
2307	クロスキャット	48,400	991.00	47,964,400	貸付有価証券 33,100株
2317	システナ	1,212,700	420.00	509,334,000	
2326	デジタルアーツ	44,700	4,015.00	179,470,500	貸付有価証券 4,300株（300株）
2327	日鉄ソリューションズ	231,600	3,816.00	883,785,600	貸付有価証券 178,400株

2335	キューブシステム	49,800	1,070.00	53,286,000	貸付有価証券 38,400株
2359	コア	37,500	1,990.00	74,625,000	貸付有価証券 13,300株
2432	ディー・エヌ・エー	347,800	2,410.00	838,198,000	貸付有価証券 247,900株
2477	手間いらず	10,300	2,301.00	23,700,300	貸付有価証券 300株
3031	ラクーンホールディングス	67,300	618.00	41,591,400	貸付有価証券 52,600株（1,400株）
3040	ソリトンシステムズ	43,700	2,008.00	87,749,600	貸付有価証券 7,200株
3371	ソフトクリエイトホールディングス	69,700	2,001.00	139,469,700	貸付有価証券 12,400株（600株）
3626	ＴＩＳＩ	867,200	3,471.00	3,010,051,200	貸付有価証券 39,700株（27,700株）
3632	グリーホールディングス	284,400	398.00	113,191,200	貸付有価証券 20,100株
3633	GMOペパボ	10,400	1,743.00	18,127,200	貸付有価証券 7,400株
3635	コーエーテクモホールディングス	531,700	1,543.00	820,413,100	
3636	三菱総合研究所	45,700	4,665.00	213,190,500	貸付有価証券 1,200株
3649	ファインデックス	58,900	872.00	51,360,800	貸付有価証券 2,700株
3656	ＫＬａｂ	261,200	206.00	53,807,200	貸付有価証券 200,400株（24,600株）
3657	ポールトゥウィンホールディングス	120,700	335.00	40,434,500	貸付有価証券 17,900株
3659	ネクソン	2,008,400	2,285.00	4,589,194,000	貸付有価証券 32,600株
3660	アイスタイル	324,800	420.00	136,416,000	貸付有価証券 252,400株（29,100株）
3661	エムアップホールディングス	207,800	758.00	157,512,400	貸付有価証券 22,400株
3662	エイチームホールディングス	59,500	1,027.00	61,106,500	貸付有価証券 46,400株（32,000株）
3663	セルシス	110,000	1,908.00	209,880,000	貸付有価証券 47,000株
3665	エニグモ	94,400	404.00	38,137,600	貸付有価証券 74,800株
3668	コロプラ	288,700	388.00	112,015,600	貸付有価証券 94,900株
3673	ブロードリーフ	619,500	437.00	270,721,500	貸付有価証券 9,800株
3676	デジタルハーツホールディングス	52,900	732.00	38,722,800	貸付有価証券 26,600株
3678	メディアドゥ	28,900	1,313.00	37,945,700	貸付有価証券 22,500株
3679	じげん	243,600	404.00	98,414,400	貸付有価証券 190,400株（1,400株）

3687	フィックスターズ	117,100	2,290.00	268,159,000	貸付有価証券 90,300株（78,100株）
3694	オプティム	86,400	402.00	34,732,800	貸付有価証券 67,500株（15,200株）
3696	セレス	38,300	2,145.00	82,153,500	貸付有価証券 29,100株（6,900株）
3697	ＳＨＩＦＴ	846,300	679.80	575,314,740	貸付有価証券 659,400株（73,100株）
3741	セック	25,900	2,934.00	75,990,600	貸付有価証券 20,000株（1,600株）
3762	テクマトリックス	169,000	1,912.00	323,128,000	貸付有価証券 128,200株
3763	プロシップ	68,200	1,840.00	125,488,000	貸付有価証券 51,200株
3765	ガンホー・オンライン・エンターテイメント	196,900	2,350.00	462,715,000	貸付有価証券 78,500株
3769	GMOペイメントゲートウェイ	193,800	9,771.00	1,893,619,800	貸付有価証券 56,700株（50,500株）
3771	システムリサーチ	63,500	1,821.00	115,633,500	貸付有価証券 49,600株
3774	インターネットイニシアティブ	464,400	3,556.00	1,651,406,400	貸付有価証券 11,100株
3778	さくらインターネット	119,300	2,925.00	348,952,500	貸付有価証券 90,700株
3788	GMOグローバルサイン・ホールディングス	25,900	2,155.00	55,814,500	貸付有価証券 3,200株
3817	ＳＲＡホールディングス	48,200	4,575.00	220,515,000	貸付有価証券 1,100株
3834	朝日ネット	91,100	636.00	57,939,600	貸付有価証券 15,100株
3835	ｅＢＡＳＥ	104,500	427.00	44,621,500	貸付有価証券 72,000株（1,500株）
3836	アバントグループ	91,100	1,189.00	108,317,900	貸付有価証券 7,300株
3837	アドソル日進	65,600	1,452.00	95,251,200	貸付有価証券 50,400株（43,400株）
3843	フリービット	44,400	1,583.00	70,285,200	貸付有価証券 31,700株（4,200株）
3844	コムチュア	112,200	1,377.00	154,499,400	貸付有価証券 70,100株（1,700株）
3853	アステリア	66,400	1,112.00	73,836,800	貸付有価証券 51,900株（40,300株）
3854	アイル	55,500	2,380.00	132,090,000	貸付有価証券 42,600株
3901	マークラインズ	50,200	1,365.00	68,523,000	貸付有価証券 35,100株
3903	ｇｕｍｉ	153,500	243.00	37,300,500	貸付有価証券 116,900株（77,200株）
3915	テラスカイ	28,600	2,266.00	64,807,600	貸付有価証券 22,000株（8,000株）

3916	デジタル・インフォメーション・テクノロジ	88,300	973.00	85,915,900	貸付有価証券 55,700株
3921	ネオジャパン	22,300	1,615.00	36,014,500	貸付有価証券 3,600株
3922	ＰＲ　ＴＩＭＥＳ	17,200	2,169.00	37,306,800	貸付有価証券 13,500株
3923	ラクス	784,900	1,019.00	799,813,100	貸付有価証券 115,000株
3925	ダブルスタンダード	30,100	1,206.00	36,300,600	
3926	オープンドア	49,500	390.00	19,305,000	貸付有価証券 38,600株（17,000株）
3932	アカツキ	41,300	2,869.00	118,489,700	
3937	Ｕｂｉｃｏｍホールディングス	27,100	1,001.00	27,127,100	貸付有価証券 7,200株（6,600株）
3939	カナミックネットワーク	106,600	499.00	53,193,400	貸付有価証券 71,900株（55,100株）
3962	チェンジホールディングス	163,600	970.00	158,692,000	貸付有価証券 127,900株（28,400株）
3964	オークネット	151,900	1,429.00	217,065,100	貸付有価証券 114,100株
3983	オロ	34,600	2,177.00	75,324,200	貸付有価証券 22,200株（300株）
3984	ユーザーローカル	35,800	1,829.00	65,478,200	貸付有価証券 28,000株
3993	ＰＫＳＨＡ　Ｔｅｃｈｎｏｌｏｇｙ	91,000	2,968.00	270,088,000	貸付有価証券 62,800株（54,400株）
3994	マネーフォワード	193,400	5,250.00	1,015,350,000	貸付有価証券 151,200株（22,200株）
4051	GMOフィナンシャルゲート	15,800	6,730.00	106,334,000	貸付有価証券 7,200株
4053	Ｓｕｎ　Ａｓｔｅｒｉｓｋ	76,000	460.00	34,960,000	貸付有価証券 54,300株（27,800株）
4071	プラスアルファ・コンサルティング	120,700	2,477.00	298,973,900	貸付有価証券 10,900株
4072	電算システムホールディングス	37,600	2,876.00	108,137,600	貸付有価証券 22,000株（100株）
4180	Ａｐｐｉｅｒ　Ｇｒｏｕｐ	325,100	922.00	299,742,200	貸付有価証券 251,400株
4194	ビジョナル	115,100	8,387.00	965,343,700	貸付有価証券 4,900株
4299	ハイマックス	23,500	1,221.00	28,693,500	貸付有価証券 17,600株
4307	野村総合研究所	1,655,100	5,100.00	8,441,010,000	貸付有価証券 23,200株
4323	日本システム技術	78,600	1,841.00	144,702,600	貸付有価証券 58,400株
4326	インテージホールディングス	64,000	1,867.00	119,488,000	貸付有価証券 14,400株
4344	ソースネクスト	440,100	108.00	47,530,800	貸付有価証券 344,200株（12,600株）

4373	シンプレクス・ホールディングス	675,400	1,065.00	719,301,000	貸付有価証券 481,600株
4382	ＨＥＲＯＺ	33,700	724.00	24,398,800	貸付有価証券 25,900株（4,500株）
4385	メルカリ	365,300	4,670.00	1,705,951,000	貸付有価証券 15,300株
4390	ＩＰＳ	24,800	3,480.00	86,304,000	貸付有価証券 19,200株（18,200株）
4396	システムサポートホールディングス	72,400	1,074.00	77,757,600	貸付有価証券 24,500株
4413	ボードルア	61,000	3,110.00	189,710,000	貸付有価証券 36,200株（12,600株）
441A	ＮＥ	82,800	250.00	20,700,000	貸付有価証券 61,400株（57,000株）
4420	イーソル	56,900	817.00	46,487,300	貸付有価証券 3,100株
4432	ウイングアーク１ｓｔ	88,600	2,839.00	251,535,400	貸付有価証券 60,400株
4434	サーバーワークス	17,600	1,939.00	34,126,400	貸付有価証券 2,300株
4443	Ｓａｎｓａｎ	280,800	1,837.00	515,829,600	貸付有価証券 13,000株
4480	メドレー	103,600	2,112.00	218,803,200	貸付有価証券 14,100株
4481	ベース	35,700	3,110.00	111,027,000	貸付有価証券 27,300株（20,600株）
4483	ＪＭＤＣ	124,200	3,215.00	399,303,000	貸付有価証券 75,500株
4662	フォーカスシステムズ	56,700	1,757.00	99,621,900	貸付有価証券 8,900株
4674	クレスコ	146,200	1,539.00	225,001,800	貸付有価証券 3,300株
4676	フジ・メディア・ホールディングス	666,800	4,111.00	2,741,214,800	貸付有価証券 513,000株（154,500株）
4684	オービック	1,556,600	4,208.00	6,550,172,800	貸付有価証券 9,600株
4686	ジャストシステム	121,900	3,835.00	467,486,500	貸付有価証券 10,700株
4687	ＴＤＣソフト	158,900	1,008.00	160,171,200	貸付有価証券 3,000株
4689	ＬＩＮＥヤフー	13,069,200	455.00	5,946,486,000	貸付有価証券 18,500株
4704	トレンドマイクロ	490,400	6,470.00	3,172,888,000	貸付有価証券 12,500株
4709	ＩＤホールディングス	109,000	1,119.00	121,971,000	
4716	日本オラクル	162,400	8,490.00	1,378,776,000	
4719	アルファシステムズ	26,700	3,330.00	88,911,000	貸付有価証券 9,400株
4722	フューチャー	181,000	2,150.00	389,150,000	
4725	ＣＡＣ　Ｈｏｌｄｉｎｇｓ	52,000	1,824.00	94,848,000	貸付有価証券 11,500株

4733	オービックビジネスコンサルタント	143,100	6,570.00	940,167,000	貸付有価証券 12,300株（5,700株）
4743	アイティフォー	88,300	1,658.00	146,401,400	貸付有価証券 21,600株
4746	東計電算	23,700	4,800.00	113,760,000	貸付有価証券 16,200株
4768	大塚商会	961,800	2,985.00	2,870,973,000	貸付有価証券 10,200株
4776	サイボウズ	116,800	2,610.00	304,848,000	貸付有価証券 89,600株（80,600株）
4812	電通総研	309,300	2,700.00	835,110,000	貸付有価証券 220,600株
4819	デジタルガレージ	121,000	2,297.00	277,937,000	貸付有価証券 18,600株
4820	ＥＭシステムズ	111,500	521.00	58,091,500	貸付有価証券 85,800株（28,700株）
4825	ウェザーニューズ	119,900	2,015.00	241,598,500	貸付有価証券 89,500株（16,300株）
4826	ＣＩＪ	205,000	503.00	103,115,000	貸付有価証券 91,000株（2,300株）
4828	ビジネスエンジニアリング	99,700	1,144.00	114,056,800	貸付有価証券 65,500株（300株）
4839	WOWOW	63,900	998.00	63,772,200	貸付有価証券 49,100株（1,000株）
4845	スカラ	78,700	344.00	27,072,800	貸付有価証券 1,800株
5032	ＡＮＹＣＯＬＯＲ	135,300	2,457.00	332,432,100	貸付有価証券 10,600株（200株）
5036	日本ビジネスシステムズ	91,800	1,564.00	143,575,200	貸付有価証券 14,600株
545A	トランヴィア	50,100	928.00	46,492,800	貸付有価証券 34,300株
590A	ギフティグループ	65,900	1,021.00	67,283,900	貸付有価証券 2,300株
6199	セラク	26,000	1,230.00	31,980,000	貸付有価証券 12,200株
7527	システムソフト	348,900	48.00	16,747,200	貸付有価証券 187,900株（118,000株）
7595	アルゴグラフィックス	303,700	1,287.00	390,861,900	貸付有価証券 1,500株
7844	マーベラス	157,500	453.00	71,347,500	貸付有価証券 12,700株
7860	エイベックス	145,300	1,264.00	183,659,200	貸付有価証券 15,400株
8056	ＢＩＰＲＯＧＹ	281,800	4,634.00	1,305,861,200	
8157	都築電気	54,000	3,995.00	215,730,000	貸付有価証券 3,200株
9401	ＴＢＳホールディングス	407,700	6,312.00	2,573,402,400	貸付有価証券 2,700株
9404	日本テレビホールディングス	743,800	2,876.00	2,139,168,800	貸付有価証券 3,400株

9405	朝日放送グループホールディングス	105,900	835.00	88,426,500	貸付有価証券 82,700株（400株）
9409	テレビ朝日ホールディングス	206,000	3,175.00	654,050,000	貸付有価証券 5,800株
9412	スカパーＪＳＡＴ	565,100	2,344.00	1,324,594,400	貸付有価証券 151,600株（116,700株）
9413	テレビ東京ホールディングス	52,400	3,640.00	190,736,000	貸付有価証券 2,200株
9416	ビジョン	177,300	1,006.00	178,363,800	貸付有価証券 23,700株（6,900株）
9418	Ｕ－ＮＥＸＴ　ＨＯＬＤＩＮＧＳ	285,300	1,686.00	481,015,800	貸付有価証券 221,000株
9424	日本通信	686,200	116.00	79,599,200	貸付有価証券 519,000株（1,500株）
9432	ＮＴＴ	232,987,600	150.90	35,157,828,840	貸付有価証券 852,800株
9433	ＫＤＤＩ	11,411,100	2,844.00	32,453,168,400	貸付有価証券 44,500株
9434	ソフトバンク	136,677,900	219.60	30,014,466,840	貸付有価証券 642,200株
9435	光通信	83,500	37,720.00	3,149,620,000	
9438	エムティーアイ	57,400	620.00	35,588,000	貸付有価証券 10,300株
9449	GMOインターネットグループ	271,700	4,075.00	1,107,177,500	
9450	ファイバーゲート	39,100	759.00	29,676,900	貸付有価証券 28,800株
9468	ＫＡＤＯＫＡＷＡ	471,400	3,675.00	1,732,395,000	貸付有価証券 341,200株（279,600株）
9470	学研ホールディングス	141,200	1,012.00	142,894,400	貸付有価証券 107,100株
9474	ゼンリン	126,900	918.00	116,494,200	貸付有価証券 52,400株（10,700株）
9601	松竹	48,500	11,310.00	548,535,000	貸付有価証券 37,900株（23,200株）
9602	東宝	2,151,400	1,397.50	3,006,581,500	貸付有価証券 1,106,600株 （1,095,500株）
9605	東映	140,200	5,770.00	808,954,000	貸付有価証券 12,300株
9629	ピー・シー・エー	55,700	1,429.00	79,595,300	貸付有価証券 33,800株
9658	ビジネスブレイン太田昭和	91,000	1,035.00	94,185,000	貸付有価証券 14,900株
9682	ＤＴＳ	674,400	1,072.00	722,956,800	貸付有価証券 2,400株
9684	スクウェア・エニックス・ホールディングス	1,395,600	2,499.00	3,487,604,400	貸付有価証券 40,000株
9692	シーイーシー	100,100	2,183.00	218,518,300	貸付有価証券 1,700株
9697	カプコン	1,686,400	3,279.00	5,529,705,600	

9702	アイ・エス・ビー	39,900	2,218.00	88,498,200	貸付有価証券 1,300株（200株）
9739	ＮＳＷ	37,700	2,540.00	95,758,000	貸付有価証券 6,200株
9742	アイネス	66,100	2,206.00	145,816,600	貸付有価証券 6,800株
9746	ＴＫＣ	143,100	3,600.00	515,160,000	貸付有価証券 200株
9759	ＮＳＤ	299,300	2,684.50	803,470,850	貸付有価証券 12,600株
9766	コナミグループ	363,200	18,225.00	6,619,320,000	貸付有価証券 2,600株
9790	福井コンピュータホールディングス	45,800	3,130.00	143,354,000	貸付有価証券 3,900株
9889	ＪＢＣＣホールディングス	224,900	1,443.00	324,530,700	貸付有価証券 1,900株
9928	ミロク情報サービス	71,500	1,809.00	129,343,500	貸付有価証券 6,700株
9984	ソフトバンクグループ	16,264,400	5,961.00	96,952,088,400	貸付有価証券 5,500株
167A	リョーサン菱洋ホールディングス	158,200	2,802.00	443,276,400	貸付有価証券 58,500株（34,000株）
2676	高千穂交易	70,800	2,129.00	150,733,200	貸付有価証券 55,300株（5,000株）
2733	あらた	136,900	2,570.00	351,833,000	貸付有価証券 93,200株
2737	トーメンデバイス	12,900	16,090.00	207,561,000	貸付有価証券 10,100株（700株）
2760	東京エレクトロン　デバイス	89,200	3,850.00	343,420,000	
2767	円谷フィールズホールディングス	165,600	1,478.00	244,756,800	貸付有価証券 126,900株
2768	双日	863,700	5,215.00	4,504,195,500	貸付有価証券 8,100株
2784	アルフレッサ　ホールディングス	847,300	2,300.50	1,949,213,650	貸付有価証券 5,600株
2874	横浜冷凍	206,100	2,169.00	447,030,900	貸付有価証券 144,500株
3023	ラサ商事	46,800	1,821.00	85,222,800	貸付有価証券 17,800株
3036	アルコニックス	137,900	2,540.00	350,266,000	貸付有価証券 84,400株（8,300株）
3038	神戸物産	779,100	2,678.00	2,086,429,800	貸付有価証券 44,000株
3076	あい　ホールディングス	179,000	2,704.00	484,016,000	貸付有価証券 124,700株
3107	ダイワボウホールディングス	335,900	3,440.00	1,155,496,000	貸付有価証券 10,000株
3132	マクニカホールディングス	623,200	3,300.00	2,056,560,000	貸付有価証券 436,300株（425,800株）
3139	ラクト・ジャパン	38,200	3,465.00	132,363,000	貸付有価証券 23,900株

3151	バイタルケーエスケー・ホールディングス	123,200	1,614.00	198,844,800	
3153	八洲電機	67,200	2,781.00	186,883,200	貸付有価証券 50,100株
3154	メディアスホールディングス	58,000	780.00	45,240,000	貸付有価証券 45,300株（3,400株）
3156	レスター	76,100	3,640.00	277,004,000	貸付有価証券 600株
3167	ＴＯＫＡＩホールディングス	479,700	1,146.00	549,736,200	貸付有価証券 40,000株
3176	三洋貿易	220,300	818.00	180,205,400	貸付有価証券 153,300株
3180	ビューティガレージ	28,200	1,475.00	41,595,000	貸付有価証券 21,800株
3183	ウイン・パートナーズ	65,100	1,301.00	84,695,100	貸付有価証券 50,900株（300株）
3360	シップヘルスケアホールディングス	328,400	2,317.50	761,067,000	
3388	明治電機工業	44,400	2,221.00	98,612,400	貸付有価証券 3,600株（200株）
3543	コメダホールディングス	219,600	2,825.00	620,370,000	貸付有価証券 12,300株（11,700株）
3565	アセンテック	110,700	411.00	45,497,700	貸付有価証券 81,500株
546A	ＭＩＲＡＩＮＩホールディングス	134,700	2,143.00	288,662,100	貸付有価証券 30,500株
7128	ユニソルホールディングス	76,900	2,595.00	199,555,500	貸付有価証券 58,500株
7130	ヤマエグループホールディングス	87,800	3,100.00	272,180,000	貸付有価証券 6,300株
7414	小野建	95,400	1,415.00	134,991,000	貸付有価証券 9,600株
7433	伯東	53,500	4,515.00	241,552,500	貸付有価証券 29,400株（18,000株）
7438	コンドーテック	75,000	1,525.00	114,375,000	貸付有価証券 21,800株（700株）
7447	ナガイレーベン	97,200	1,752.00	170,294,400	貸付有価証券 11,900株
7456	松田産業	68,100	5,540.00	377,274,000	貸付有価証券 2,400株
7458	第一興商	296,000	1,774.00	525,104,000	貸付有価証券 600株
7459	メディパルホールディングス	956,600	2,803.00	2,681,349,800	
7466	ＳＰＫ	72,800	1,363.00	99,226,400	貸付有価証券 7,400株
7476	アズワン	284,800	2,460.00	700,608,000	貸付有価証券 133,500株
7480	スズデン	46,200	2,416.00	111,619,200	貸付有価証券 2,900株
7482	シモジマ	67,300	1,371.00	92,268,300	貸付有価証券 14,600株（100株）
7483	ドウシシャ	106,400	2,959.00	314,837,600	貸付有価証券 2,900株（800株）

7504	高速	59,800	3,755.00	224,549,000	貸付有価証券 46,900株（300株）
7510	たけびし	34,200	2,360.00	80,712,000	貸付有価証券 25,600株
7525	リックス	22,600	3,555.00	80,343,000	貸付有価証券 16,500株
7537	丸文	79,900	1,653.00	132,074,700	貸付有価証券 18,500株
7552	ハピネット	121,700	3,130.00	380,921,000	貸付有価証券 6,900株
7570	橋本総業ホールディングス	30,300	1,408.00	42,662,400	貸付有価証券 23,900株
7575	日本ライフライン	225,600	1,360.00	306,816,000	貸付有価証券 7,100株
7590	タカショー	72,300	393.00	28,413,900	貸付有価証券 57,200株（12,700株）
7599	ＩＤＯＭ	270,500	1,297.00	350,838,500	貸付有価証券 191,300株
7607	進和	52,500	3,075.00	161,437,500	貸付有価証券 40,300株（18,600株）
7609	ダイトロン	74,000	3,455.00	255,670,000	
7613	シークス	143,500	1,363.00	195,590,500	貸付有価証券 11,200株
7628	オーハシテクニカ	81,600	1,136.00	92,697,600	貸付有価証券 39,400株
7637	白銅	25,100	3,350.00	84,085,000	貸付有価証券 19,800株（100株）
8001	伊藤忠商事	30,086,200	1,919.50	57,750,460,900	貸付有価証券 35,400株
8002	丸紅	6,830,700	5,084.00	34,727,278,800	
8012	長瀬産業	1,530,000	1,177.50	1,801,575,000	貸付有価証券 15,000株
8014	蝶理	48,000	3,910.00	187,680,000	
8015	豊田通商	2,688,400	6,209.00	16,692,275,600	貸付有価証券 17,200株
8018	三共生興	116,400	812.00	94,516,800	貸付有価証券 33,100株
8020	兼松	748,600	2,125.00	1,590,775,000	
8031	三井物産	12,688,800	4,738.00	60,119,534,400	貸付有価証券 6,800株
8032	日本紙パルプ商事	475,300	1,144.00	543,743,200	貸付有価証券 326,600株（268,300株）
8037	カメイ	83,500	3,660.00	305,610,000	貸付有価証券 5,100株
8043	スターゼン	203,800	1,282.00	261,271,600	貸付有価証券 140,700株
8051	山善	271,400	1,774.00	481,463,600	貸付有価証券 8,200株
8052	椿本興業	61,700	2,836.00	174,981,200	貸付有価証券 48,100株

8053	住友商事	21,168,600	1,583.00	33,509,893,800	貸付有価証券 56,000株
8057	内田洋行	181,300	2,059.00	373,296,700	
8058	三菱商事	16,435,400	4,530.00	74,452,362,000	
8059	第一実業	82,900	3,400.00	281,860,000	貸付有価証券 56,400株
8060	キヤノンマーケティングジャパン	421,700	3,516.00	1,482,697,200	貸付有価証券 300株
8061	西華産業	128,600	2,650.00	340,790,000	貸付有価証券 4,300株
8065	佐藤商事	62,100	3,015.00	187,231,500	貸付有価証券 6,500株（100株）
8070	東京産業	90,700	836.00	75,825,200	貸付有価証券 45,100株
8074	ＹＵＡＳＡ	76,900	5,520.00	424,488,000	貸付有価証券 1,600株
8075	神鋼商事	67,300	2,487.00	167,375,100	貸付有価証券 3,200株
8078	阪和興業	736,600	1,684.00	1,240,434,400	貸付有価証券 40,000株
8079	正栄食品工業	59,500	4,355.00	259,122,500	貸付有価証券 46,000株（28,100株）
8081	カナデン	71,200	2,585.00	184,052,000	貸付有価証券 49,500株
8084	ＲＹＯＤＥＮ	68,400	3,880.00	265,392,000	貸付有価証券 31,600株
8088	岩谷産業	889,300	1,965.50	1,747,919,150	貸付有価証券 1,500株
8093	極東貿易	50,000	1,745.00	87,250,000	貸付有価証券 33,700株（10,000株）
8095	アステナホールディングス	169,000	512.00	86,528,000	貸付有価証券 32,700株（16,900株）
8097	三愛オブリ	199,300	2,215.00	441,449,500	貸付有価証券 116,700株（96,700株）
8098	稲畑産業	203,900	3,980.00	811,522,000	
8101	ＧＳＩクレオス	51,900	2,580.00	133,902,000	貸付有価証券 13,500株
8103	明和産業	127,600	904.00	115,350,400	貸付有価証券 27,900株（5,900株）
8125	ワキタ	148,100	1,889.00	279,760,900	貸付有価証券 115,400株
8129	東邦ホールディングス	254,100	4,022.00	1,021,990,200	貸付有価証券 34,200株
8130	サンゲツ	224,800	2,996.00	673,500,800	貸付有価証券 18,000株
8131	ミツウロコグループホールディングス	108,300	2,096.00	226,996,800	貸付有価証券 4,700株
8132	シナネンホールディングス	17,500	6,870.00	120,225,000	貸付有価証券 13,100株
8133	伊藤忠エネクス	221,900	2,040.00	452,676,000	貸付有価証券 19,300株

8136	サンリオ	4,444,400	1,216.50	5,406,612,600	貸付有価証券 3,473,500株（15,600株）
8137	サンワテクノス	50,800	3,845.00	195,326,000	貸付有価証券 39,700株（400株）
8141	新光商事	107,900	1,602.00	172,855,800	
8142	トーホー	104,500	1,365.00	142,642,500	貸付有価証券 81,700株（26,100株）
8150	三信電気	51,500	2,817.00	145,075,500	貸付有価証券 34,700株
8151	東陽テクニカ	74,300	1,945.00	144,513,500	貸付有価証券 57,400株
8153	モスフードサービス	131,700	3,760.00	495,192,000	貸付有価証券 97,400株（82,900株）
8154	加賀電子	166,100	4,190.00	695,959,000	
8158	ソーダニッカ	87,200	1,177.00	102,634,400	貸付有価証券 67,900株（500株）
8159	立花エレテック	53,400	3,295.00	175,953,000	貸付有価証券 21,300株
8275	フォーバル	35,100	1,015.00	35,626,500	貸付有価証券 27,200株
8285	三谷産業	156,400	689.00	107,759,600	貸付有価証券 120,900株
9273	コーア商事ホールディングス	80,000	774.00	61,920,000	貸付有価証券 62,500株
9274	ＫＰＰグループホールディングス	234,000	1,088.00	254,592,000	貸付有価証券 13,100株
9305	ヤマタネ	71,800	2,097.00	150,564,600	貸付有価証券 55,000株（1,100株）
9824	泉州電業	56,900	6,660.00	378,954,000	貸付有価証券 40,000株
9830	トラスコ中山	188,000	2,368.00	445,184,000	貸付有価証券 700株
9832	オートバックスセブン	311,500	1,501.00	467,561,500	貸付有価証券 400株
9837	モリト	63,600	1,798.00	114,352,800	貸付有価証券 19,200株
9869	加藤産業	110,700	6,120.00	677,484,000	貸付有価証券 50,200株（29,500株）
9882	イエローハット	217,700	1,827.00	397,737,900	貸付有価証券 4,300株（4,300株）
9896	ＪＫホールディングス	58,900	1,460.00	85,994,000	貸付有価証券 1,400株
9902	日伝	49,800	2,820.00	140,436,000	貸付有価証券 38,900株
9932	杉本商事	72,100	1,259.00	90,773,900	貸付有価証券 54,700株（4,000株）
9934	因幡電機産業	467,500	2,764.00	1,292,170,000	
9960	東テク	99,600	4,120.00	410,352,000	貸付有価証券 11,500株
9962	ミスミグループ本社	1,263,400	3,772.00	4,765,544,800	貸付有価証券 19,700株

9987	スズケン	296,800	5,110.00	1,516,648,000	貸付有価証券 10,400株
9991	ジェコス	64,200	1,593.00	102,270,600	貸付有価証券 300株
262A	インターメスティック	38,800	1,843.00	71,508,400	貸付有価証券 1,600株
2659	サンエー	202,400	3,195.00	646,668,000	貸付有価証券 16,400株
2664	カワチ薬品	70,000	3,390.00	237,300,000	貸付有価証券 54,400株
2670	エービーシー・マート	470,100	2,648.50	1,245,059,850	貸付有価証券 34,000株
2674	ハードオフコーポレーション	35,300	2,751.00	97,110,300	貸付有価証券 200株
2678	アスクル	170,400	1,243.00	211,807,200	貸付有価証券 130,900株
2681	ゲオホールディングス	100,700	1,971.00	198,479,700	貸付有価証券 7,500株
2685	アンドエスティＨＤ	123,500	3,525.00	435,337,500	貸付有価証券 88,200株
2695	くら寿司	209,600	1,620.00	339,552,000	貸付有価証券 163,800株（117,200株）
2698	キャンドゥ	31,800	3,485.00	110,823,000	貸付有価証券 24,800株（15,200株）
2726	パルグループホールディングス	351,400	1,423.00	500,042,200	貸付有価証券 9,400株
2730	エディオン	425,200	2,373.00	1,008,999,600	貸付有価証券 54,600株
2734	サーラコーポレーション	188,100	1,148.00	215,938,800	貸付有価証券 11,700株
2742	ハローズ	40,800	3,710.00	151,368,000	貸付有価証券 31,500株
2752	フジオフードグループ本社	146,000	1,097.00	160,162,000	貸付有価証券 107,800株（53,000株）
2753	あみやき亭	65,000	1,343.00	87,295,000	貸付有価証券 48,600株
2791	大黒天物産	32,100	4,475.00	143,647,500	貸付有価証券 24,800株（3,500株）
2792	ハニーズホールディングス	79,400	1,405.00	111,557,000	貸付有価証券 61,000株
3028	アルペン	86,100	2,166.00	186,492,600	貸付有価証券 67,300株（3,600株）
3034	クオールホールディングス	110,800	2,079.00	230,353,200	貸付有価証券 69,300株
3046	ジンズホールディングス	68,300	6,410.00	437,803,000	貸付有価証券 53,400株（100株）
3048	ビックカメラ	535,700	1,648.50	883,101,450	貸付有価証券 373,300株（48,700株）
3050	ＤＣＭホールディングス	463,500	1,483.00	687,370,500	貸付有価証券 44,100株

3053	ペッパーフードサービス	310,900	183.00	56,894,700	貸付有価証券 243,100株（64,400株）
3064	ＭｏｎｏｔａＲＯ	1,269,000	1,969.00	2,498,661,000	貸付有価証券 877,500株（418,100株）
3086	Ｊ．フロント　リテイリング	1,027,200	3,292.00	3,381,542,400	貸付有価証券 256,000株
3087	ドトール・日レスホールディングス	158,700	2,914.00	462,451,800	貸付有価証券 70,800株
3088	マツキヨココカラ＆カンパニー	1,540,100	2,469.50	3,803,276,950	貸付有価証券 8,000株
3091	ブロンコビリー	105,000	2,347.00	246,435,000	貸付有価証券 80,600株（49,000株）
3092	ＺＯＺＯ	1,411,100	1,186.50	1,674,270,150	貸付有価証券 75,500株
3093	トレジャー・ファクトリー	61,600	2,111.00	130,037,600	貸付有価証券 4,400株
3097	物語コーポレーション	173,600	5,080.00	881,888,000	貸付有価証券 131,500株（45,800株）
3099	三越伊勢丹ホールディングス	1,395,100	3,992.00	5,569,239,200	貸付有価証券 24,500株
3134	Ｈａｍｅｅ	41,300	276.00	11,398,800	貸付有価証券 32,200株（25,600株）
3148	クリエイトＳＤホールディングス	126,800	3,355.00	425,414,000	貸付有価証券 97,600株（500株）
3179	シュッピン	94,600	1,086.00	102,735,600	貸付有価証券 70,800株（15,300株）
3182	オイシックス	128,600	1,580.00	203,188,000	貸付有価証券 95,800株（88,200株）
3186	ネクステージ	204,700	3,590.00	734,873,000	貸付有価証券 82,200株（11,500株）
3191	ジョイフル本田	262,300	2,260.00	592,798,000	貸付有価証券 201,800株（300株）
3193	エターナルホスピタリティグループ	36,800	2,881.00	106,020,800	貸付有価証券 29,100株（1,700株）
3196	ホットランドホールディングス	81,600	1,604.00	130,886,400	貸付有価証券 63,800株（13,000株）
3197	すかいらーくホールディングス	1,223,600	3,003.00	3,674,470,800	貸付有価証券 944,800株（724,100株）
3199	綿半ホールディングス	69,500	1,344.00	93,408,000	貸付有価証券 13,400株
3221	ヨシックスホールディングス	26,200	3,220.00	84,364,000	貸付有価証券 20,600株
3222	ユナイテッド・スーパーマーケット・ホール	441,000	818.00	360,738,000	貸付有価証券 344,800株
3333	あさひ	74,700	1,341.00	100,172,700	貸付有価証券 14,200株
3349	コスモス薬品	151,900	6,307.00	958,033,300	貸付有価証券 15,200株
3382	セブン＆アイ・ホールディングス	9,888,500	2,007.00	19,846,219,500	貸付有価証券 2,882,000株

3387	クリエイト・レストランツ・ホールディング	1,508,400	789.00	1,190,127,600	貸付有価証券 1,149,500株（375,400株）
3391	ツルハホールディングス	1,399,600	2,353.00	3,293,258,800	貸付有価証券 563,200株（409,100株）
3395	サンマルクホールディングス	79,800	2,550.00	203,490,000	貸付有価証券 62,400株
3397	トリドールホールディングス	252,700	4,096.00	1,035,059,200	貸付有価証券 197,300株（74,800株）
3415	ＴＯＫＹＯ　ＢＡＳＥ	125,200	405.00	50,706,000	貸付有価証券 97,800株（300株）
3539	ＪＭホールディングス	145,100	1,291.00	187,324,100	貸付有価証券 114,900株
3547	ユニシアホールディングス	26,800	1,795.00	48,106,000	貸付有価証券 18,900株
3548	バロックジャパンリミテッド	104,400	740.00	77,256,000	貸付有価証券 81,600株（35,000株）
3549	クスリのアオキホールディングス	211,800	3,831.00	811,405,800	貸付有価証券 160,900株（143,200株）
3561	力の源ホールディングス	67,100	1,591.00	106,756,100	貸付有価証券 52,400株（19,000株）
3563	ＦＯＯＤ　＆　ＬＩＦＥ　ＣＯＭＰＡＮＩＥ	1,028,200	5,423.00	5,575,928,600	貸付有価証券 16,400株
417A	ブルーゾーンホールディングス	530,200	1,746.50	925,994,300	
4350	メディカルシステムネットワーク	87,300	490.00	42,777,000	貸付有価証券 31,300株
5889	Ｊａｐａｎ　Ｅｙｅｗｅａｒ　Ｈｏｌｄｉｎ	38,300	2,416.00	92,532,800	貸付有価証券 28,700株
7419	ノジマ	876,300	1,338.00	1,172,489,400	貸付有価証券 5,000株
7421	カッパ・クリエイト	140,700	1,546.00	217,522,200	貸付有価証券 109,600株（62,300株）
7453	良品計画	1,954,400	4,370.00	8,540,728,000	貸付有価証券 31,500株
7463	アドヴァングループ	54,800	931.00	51,018,800	貸付有価証券 14,700株
7475	アルビス	29,300	2,575.00	75,447,500	貸付有価証券 21,900株
7508	Ｇ－７ホールディングス	97,600	1,404.00	137,030,400	貸付有価証券 2,900株
7512	イオン北海道	264,700	848.00	224,465,600	貸付有価証券 206,000株（3,900株）
7513	コジマ	172,600	1,320.00	227,832,000	貸付有価証券 134,900株
7516	コーナン商事	98,800	4,110.00	406,068,000	貸付有価証券 23,500株
7520	エコス	33,200	2,428.00	80,609,600	貸付有価証券 25,700株
7522	ワタミ	108,000	943.00	101,844,000	貸付有価証券 83,200株

7532	パン・パシフィック・インターナショナルホ	9,047,300	869.00	7,862,103,700	貸付有価証券 61,900株
7545	西松屋チェーン	198,200	1,991.00	394,616,200	貸付有価証券 154,200株
7550	ゼンショーホールディングス	457,700	9,200.00	4,210,840,000	
7554	幸楽苑	85,700	1,120.00	95,984,000	貸付有価証券 66,700株（9,600株）
7581	サイゼリヤ	132,300	6,780.00	896,994,000	貸付有価証券 8,600株
7593	ＶＴホールディングス	349,000	472.00	164,728,000	貸付有価証券 4,100株
7596	魚力	31,200	2,293.00	71,541,600	貸付有価証券 23,200株
7606	ユナイテッドアローズ	95,600	2,448.00	234,028,800	貸付有価証券 12,400株
7611	ハイデイ日高	144,800	2,816.00	407,756,800	貸付有価証券 113,200株（29,700株）
7616	コロワイド	505,200	1,966.00	993,223,200	貸付有価証券 394,700株（186,400株）
7630	壱番屋	353,500	904.00	319,564,000	貸付有価証券 256,900株（67,800株）
7649	スギホールディングス	480,900	2,919.00	1,403,747,100	貸付有価証券 20,800株
7679	薬王堂ホールディングス	50,000	1,714.00	85,700,000	貸付有価証券 38,500株
7683	ダブルエー	36,200	1,422.00	51,476,400	貸付有価証券 28,000株（12,700株）
8005	スクロール	153,400	1,737.00	266,455,800	貸付有価証券 1,600株
8008	ヨンドシーホールディングス	84,700	2,126.00	180,072,200	貸付有価証券 66,200株
8160	木曽路	135,500	2,405.00	325,877,500	貸付有価証券 105,900株（48,500株）
8163	ＳＲＳホールディングス	147,600	1,277.00	188,485,200	貸付有価証券 115,300株（28,300株）
8165	千趣会	181,200	111.00	20,113,200	貸付有価証券 130,600株（44,900株）
8167	リテールパートナーズ	132,800	1,340.00	177,952,000	貸付有価証券 103,800株（10,900株）
8173	Ｊｏｓｈｉｎ	97,400	3,540.00	344,796,000	貸付有価証券 21,300株
8174	日本瓦斯	409,900	2,885.00	1,182,561,500	
8179	ロイヤルホールディングス	347,100	1,266.00	439,428,600	貸付有価証券 270,900株（132,700株）
8185	チヨダ	87,000	993.00	86,391,000	貸付有価証券 66,800株

8194	ライフコーポレーション	171,800	2,437.00	418,676,600	貸付有価証券 16,200株
8200	リンガーハット	123,700	2,330.00	288,221,000	貸付有価証券 96,700株（34,800株）
8203	ＭｒＭａｘＨＤ	75,200	795.00	59,784,000	貸付有価証券 11,700株
8214	ＡＯＫＩホールディングス	191,900	1,700.00	326,230,000	貸付有価証券 25,200株
8217	オークワ	119,400	782.00	93,370,800	貸付有価証券 93,300株
8218	コメリ	119,200	3,485.00	415,412,000	貸付有価証券 12,000株
8219	青山商事	574,000	715.00	410,410,000	貸付有価証券 292,300株（258,400株）
8227	しまむら	630,700	3,348.00	2,111,583,600	貸付有価証券 6,000株
8233	高島屋	1,255,300	2,493.50	3,130,090,550	貸付有価証券 75,700株
8237	松屋	168,600	1,815.00	306,009,000	貸付有価証券 126,500株（47,000株）
8242	エイチ・ツー・オー　リテイリング	435,700	2,845.00	1,239,566,500	貸付有価証券 13,700株
8244	近鉄百貨店	51,200	1,905.00	97,536,000	貸付有価証券 39,700株（25,800株）
8252	丸井グループ	523,000	2,963.50	1,549,910,500	貸付有価証券 6,600株
8255	アクシアル　リテイリング	244,200	1,200.00	293,040,000	貸付有価証券 400株
8267	イオン	10,568,000	1,371.00	14,488,728,000	貸付有価証券 1,157,800株 （1,102,700株）
8273	イズミ	476,200	987.00	470,009,400	貸付有価証券 2,000株
8276	平和堂	146,800	2,557.00	375,367,600	貸付有価証券 105,000株
8278	フジ	137,400	1,969.00	270,540,600	貸付有価証券 107,400株
8281	ゼビオホールディングス	106,100	1,097.00	116,391,700	貸付有価証券 68,500株
8282	ケーズホールディングス	584,700	1,775.00	1,037,842,500	貸付有価証券 46,900株
9262	シルバーライフ	24,200	663.00	16,044,600	貸付有価証券 19,100株
9267	Ｇｅｎｋｙ　ＤｒｕｇＳｔｏｒｅｓ	78,500	3,740.00	293,590,000	貸付有価証券 56,400株（16,500株）
9278	ブックオフグループホールディングス	65,000	2,410.00	156,650,000	貸付有価証券 50,100株（9,000株）
9279	ギフトホールディングス	50,700	4,970.00	251,979,000	貸付有価証券 39,600株（9,200株）
9627	アインホールディングス	100,900	5,758.00	580,982,200	貸付有価証券 77,300株（500株）

9828	Ｇｅｎｋｉ　Ｇｌｏｂａｌ　Ｄｉｎｉｎｇ	50,600	3,440.00	174,064,000	貸付有価証券 39,500株（600株）
9831	ヤマダホールディングス	2,753,100	679.10	1,869,630,210	貸付有価証券 266,700株
9842	アークランズ	266,200	1,872.00	498,326,400	貸付有価証券 208,100株
9843	ニトリホールディングス	1,448,300	2,414.50	3,496,920,350	貸付有価証券 29,600株
9850	グルメ杵屋	72,500	967.00	70,107,500	貸付有価証券 56,700株（28,100株）
9856	ケーユーホールディングス	62,800	1,166.00	73,224,800	貸付有価証券 48,000株
9861	吉野家ホールディングス	329,700	3,617.00	1,192,524,900	貸付有価証券 252,600株（165,400株）
9887	松屋フーズホールディングス	45,300	5,000.00	226,500,000	貸付有価証券 35,500株
9900	サガミホールディングス	143,800	1,773.00	254,957,400	貸付有価証券 112,400株（800株）
9936	王将フードサービス	184,700	2,949.00	544,680,300	貸付有価証券 144,400株（123,800株）
9946	ミニストップ	65,100	1,830.00	119,133,000	貸付有価証券 50,800株
9948	アークス	150,500	3,515.00	529,007,500	貸付有価証券 34,400株
9956	バローホールディングス	185,700	3,320.00	616,524,000	貸付有価証券 116,600株
9974	ベルク	39,600	6,460.00	255,816,000	貸付有価証券 6,500株（200株）
9979	大庄	53,700	1,090.00	58,533,000	貸付有価証券 41,900株（6,900株）
9983	ファーストリテイリング	604,100	78,840.00	47,627,244,000	貸付有価証券 1,900株
9989	サンドラッグ	264,300	3,816.00	1,008,568,800	
9990	サックスバー　ホールディングス	75,600	762.00	57,607,200	貸付有価証券 57,400株（45,300株）
9997	ベルーナ	215,400	1,048.00	225,739,200	貸付有価証券 142,500株
5830	いよぎんホールディングス	1,090,700	3,388.00	3,695,291,600	貸付有価証券 5,300株
5831	しずおかフィナンシャルグループ	1,835,400	3,343.00	6,135,742,200	貸付有価証券 48,600株
5832	ちゅうぎんフィナンシャルグループ	701,500	3,320.00	2,328,980,000	
5838	楽天銀行	441,700	5,553.00	2,452,760,100	貸付有価証券 7,100株
5844	京都フィナンシャルグループ	1,144,200	4,649.00	5,319,385,800	貸付有価証券 15,000株
7167	めぶきフィナンシャルグループ	3,895,300	1,508.00	5,874,112,400	貸付有価証券 59,100株
7173	東京きらぼしフィナンシャルグループ	1,006,500	1,740.00	1,751,310,000	貸付有価証券 85,700株

7180	九州フィナンシャルグループ	1,612,700	1,539.50	2,482,751,650	貸付有価証券 25,100株
7182	ゆうちょ銀行	9,050,900	3,258.00	29,487,832,200	貸付有価証券 15,000株
7184	富山第一銀行	259,100	2,896.00	750,353,600	貸付有価証券 110,800株（43,400株）
7186	横浜フィナンシャルグループ	4,345,700	1,909.50	8,298,114,150	貸付有価証券 93,300株
7189	西日本フィナンシャルホールディングス	509,500	4,346.00	2,214,287,000	貸付有価証券 1,300株
7322	三十三フィナンシャルグループ	322,900	1,895.00	611,895,500	
7327	第四北越フィナンシャルグループ	784,900	2,338.00	1,835,096,200	貸付有価証券 21,100株
7337	ひろぎんホールディングス	1,159,200	2,233.50	2,589,073,200	貸付有価証券 18,700株
7350	おきなわフィナンシャルグループ	71,000	7,310.00	519,010,000	
7380	十六フィナンシャルグループ	584,900	2,483.00	1,452,306,700	貸付有価証券 4,500株
7381	ＣＣＩグループ	869,800	1,145.00	995,921,000	貸付有価証券 33,500株（13,500株）
7384	プロクレアホールディングス	102,000	4,130.00	421,260,000	貸付有価証券 8,300株
7389	あいちフィナンシャルグループ	854,800	1,741.00	1,488,206,800	貸付有価証券 369,700株（154,400株）
8303	ＳＢＩ新生銀行	1,416,600	1,458.00	2,065,402,800	貸付有価証券 1,105,800株（152,200株）
8304	あおぞら銀行	530,700	2,928.50	1,554,154,950	貸付有価証券 346,500株（292,500株）
8306	三菱ＵＦＪフィナンシャル・グループ	52,566,900	3,629.00	190,765,280,100	
8308	りそなホールディングス	10,219,200	2,354.00	24,055,996,800	貸付有価証券 62,700株
8309	三井住友トラストグループ	2,874,200	6,700.00	19,257,140,000	貸付有価証券 18,100株
8316	三井住友フィナンシャルグループ	18,164,500	7,030.00	127,696,435,000	
8331	千葉銀行	2,453,600	2,694.50	6,611,225,200	貸付有価証券 15,100株
8334	群馬銀行	1,503,000	2,582.50	3,881,497,500	貸付有価証券 42,700株（28,400株）
8336	武蔵野銀行	348,800	2,677.00	933,737,600	貸付有価証券 200株
8337	千葉興業銀行	157,500	2,666.00	419,895,000	
8338	筑波銀行	365,700	640.00	234,048,000	貸付有価証券 41,600株
8341	七十七銀行	800,300	3,512.00	2,810,653,600	貸付有価証券 5,200株
8343	秋田銀行	55,800	7,290.00	406,782,000	貸付有価証券 5,100株
8344	山形銀行	107,000	3,910.00	418,370,000	貸付有価証券 11,200株

8345	岩手銀行	210,700	2,195.00	462,486,500	貸付有価証券 18,400株
8346	東邦銀行	958,700	850.00	814,895,000	貸付有価証券 8,600株
8354	ふくおかフィナンシャルグループ	665,200	7,522.00	5,003,634,400	貸付有価証券 10,500株
8358	スルガ銀行	490,200	2,716.00	1,331,383,200	
8359	八十二長野銀行	1,718,400	2,601.50	4,470,417,600	貸付有価証券 11,700株
8360	山梨中央銀行	101,100	6,730.00	680,403,000	貸付有価証券 4,400株
8361	大垣共立銀行	169,800	7,960.00	1,351,608,000	貸付有価証券 8,100株（1,000株）
8362	福井銀行	80,200	6,040.00	484,408,000	貸付有価証券 6,400株
8364	清水銀行	33,100	2,681.00	88,741,100	貸付有価証券 4,300株
8366	滋賀銀行	570,600	2,732.00	1,558,879,200	貸付有価証券 22,600株
8367	南都銀行	626,900	1,901.00	1,191,736,900	貸付有価証券 12,000株
8368	百五銀行	783,900	2,096.00	1,643,054,400	貸付有価証券 320,300株（270,900株）
8370	紀陽銀行	276,800	4,685.00	1,296,808,000	貸付有価証券 4,600株
8377	ほくほくフィナンシャルグループ	498,200	7,581.00	3,776,854,200	貸付有価証券 13,600株
8381	山陰合同銀行	521,500	2,471.00	1,288,626,500	貸付有価証券 40,000株
8386	百十四銀行	326,100	2,743.00	894,492,300	貸付有価証券 3,600株
8387	四国銀行	130,800	3,285.00	429,678,000	貸付有価証券 10,600株
8388	阿波銀行	123,400	8,020.00	989,668,000	貸付有価証券 10,100株
8392	大分銀行	260,700	2,636.00	687,205,200	貸付有価証券 5,200株
8393	宮崎銀行	243,900	2,308.00	562,921,200	貸付有価証券 6,900株
8395	佐賀銀行	52,200	5,800.00	302,760,000	貸付有価証券 24,400株（24,400株）
8399	琉球銀行	177,300	2,895.00	513,283,500	
8410	セブン銀行	2,611,800	303.30	792,158,940	貸付有価証券 1,517,700株 （1,410,800株）
8411	みずほフィナンシャルグループ	11,593,200	8,440.00	97,846,608,000	貸付有価証券 21,200株
8418	山口フィナンシャルグループ	817,000	3,071.00	2,509,007,000	貸付有価証券 4,000株
8522	名古屋銀行	156,200	6,670.00	1,041,854,000	貸付有価証券 1,000株
8524	北洋銀行	1,076,500	1,220.00	1,313,330,000	

8541	愛媛銀行	121,600	2,421.00	294,393,600	
8544	京葉銀行	360,000	2,681.00	965,160,000	貸付有価証券 4,900株
8550	栃木銀行	450,800	1,009.00	454,857,200	貸付有価証券 700株
8551	北日本銀行	26,000	6,360.00	165,360,000	貸付有価証券 11,200株（400株）
8558	東和銀行	158,500	1,380.00	218,730,000	
8600	トモニホールディングス	796,000	954.00	759,384,000	貸付有価証券 9,500株
8713	フィデアホールディングス	86,100	2,127.00	183,134,700	貸付有価証券 7,400株
8714	池田泉州ホールディングス	1,155,800	1,046.00	1,208,966,800	貸付有価証券 7,900株
7148	ＦＰＧ	291,700	1,569.00	457,677,300	貸付有価証券 177,800株（177,800株）
7172	ジャパンインベストメントアドバイザー	135,100	2,125.00	287,087,500	貸付有価証券 103,500株（65,500株）
8473	ＳＢＩホールディングス	2,928,500	2,839.50	8,315,475,750	貸付有価証券 314,700株
8595	ジャフコ　グループ	223,100	2,311.00	515,584,100	貸付有価証券 114,700株
8601	大和証券グループ本社	5,958,400	1,875.50	11,174,979,200	貸付有価証券 92,300株
8604	野村ホールディングス	13,680,500	1,609.00	22,011,924,500	貸付有価証券 61,100株
8609	岡三証券グループ	658,400	1,050.00	691,320,000	貸付有価証券 117,400株（112,000株）
8613	丸三証券	277,200	1,160.00	321,552,000	貸付有価証券 68,000株
8614	東洋証券	257,100	671.00	172,514,100	貸付有価証券 187,100株（200株）
8616	東海東京フィナンシャル・ホールディングス	986,200	807.00	795,863,400	貸付有価証券 18,500株
8622	水戸証券	228,600	724.00	165,506,400	貸付有価証券 73,800株
8624	いちよし証券	156,000	1,563.00	243,828,000	貸付有価証券 104,600株
8628	松井証券	574,200	1,095.00	628,749,000	貸付有価証券 7,900株
8698	マネックスグループ	875,800	762.00	667,359,600	貸付有価証券 598,900株
8706	極東証券	114,100	1,753.00	200,017,300	貸付有価証券 68,900株
8707	岩井コスモホールディングス	87,100	4,370.00	380,627,000	貸付有価証券 2,500株
8708	アイザワ証券グループ	87,500	1,618.00	141,575,000	貸付有価証券 67,700株
8739	スパークス・グループ	91,900	2,290.00	210,451,000	貸付有価証券 69,500株

7157	ライフネット生命保険	177,900	1,706.00	303,497,400	貸付有価証券 103,000株
7181	かんぽ生命保険	2,823,400	1,657.50	4,679,785,500	貸付有価証券 80,400株
7388	ＦＰパートナー	36,800	2,246.00	82,652,800	貸付有価証券 28,700株（1,900株）
8630	ＳＯＭＰＯホールディングス	4,138,100	6,618.00	27,385,945,800	貸付有価証券 21,100株
8715	アニコム　ホールディングス	260,800	1,194.00	311,395,200	貸付有価証券 10,200株
8725	ＭＳ＆ＡＤインシュアランスグループホール	5,194,500	4,553.00	23,650,558,500	貸付有価証券 33,200株
8729	ソニーフィナンシャルグループ	27,636,700	156.40	4,322,379,880	貸付有価証券 13,569,200株 （11,897,100株）
8750	第一ライフグループ	16,040,600	1,836.50	29,458,561,900	貸付有価証券 80,500株
8766	東京海上ホールディングス	8,566,500	7,600.00	65,105,400,000	
8795	Ｔ＆Ｄホールディングス	1,852,800	4,940.00	9,152,832,000	貸付有価証券 33,800株
8798	アドバンスクリエイト	71,100	129.00	9,171,900	貸付有価証券 55,600株
471A	ＮＳグループ	148,500	1,519.00	225,571,500	貸付有価証券 112,100株
547A	ムニノバホールディングス	1,379,900	441.00	608,535,900	
7164	全国保証	479,400	3,074.00	1,473,675,600	貸付有価証券 321,500株（315,000株）
7187	ジェイリース	62,800	1,359.00	85,345,200	貸付有価証券 10,200株
7198	ＳＢＩアルヒ	84,900	805.00	68,344,500	貸付有価証券 66,100株（200株）
7199	プレミアグループ	141,700	2,133.00	302,246,100	貸付有価証券 400株
7383	ネットプロテクションズホールディングス	251,900	403.00	101,515,700	貸付有価証券 27,900株
8253	クレディセゾン	407,800	4,662.00	1,901,163,600	貸付有価証券 20,800株
8424	芙蓉総合リース	230,000	4,352.00	1,000,960,000	貸付有価証券 3,700株
8425	みずほリース	626,000	1,305.00	816,930,000	貸付有価証券 4,400株
8439	東京センチュリー	622,800	2,654.00	1,652,911,200	
8511	日本証券金融	288,900	2,435.00	703,471,500	貸付有価証券 2,800株
8566	リコーリース	79,100	6,580.00	520,478,000	貸付有価証券 20,700株
8570	イオンフィナンシャルサービス	478,400	1,536.50	735,061,600	貸付有価証券 71,600株（24,900株）
8572	アコム	1,487,000	485.60	722,087,200	貸付有価証券 30,100株
8584	ジャックス	99,800	3,745.00	373,751,000	

8585	オリエントコーポレーション	326,300	883.00	288,122,900	貸付有価証券 5,400株
8591	オリックス	4,979,100	6,515.00	32,438,836,500	貸付有価証券 13,900株
8593	三菱ＨＣキャピタル	4,177,000	1,411.50	5,895,835,500	
8697	日本取引所グループ	4,570,200	2,238.00	10,228,107,600	貸付有価証券 50,900株
8771	イー・ギャランティ	129,100	1,866.00	240,900,600	貸付有価証券 15,900株
8793	ＮＥＣキャピタルソリューション	40,900	4,085.00	167,076,500	貸付有価証券 7,000株
1435	ｒｏｂｏｔ　ｈｏｍｅ	230,600	168.00	38,740,800	貸付有価証券 173,600株（2,000株）
1878	大東建託	1,417,300	3,234.00	4,583,548,200	
2337	いちご	659,000	414.00	272,826,000	貸付有価証券 88,100株
2353	日本駐車場開発	992,100	263.00	260,922,300	貸付有価証券 687,400株（400,200株）
2975	スター・マイカ・ホールディングス	88,000	1,577.00	138,776,000	貸付有価証券 300株
2980	ＳＲＥホールディングス	41,100	2,568.00	105,544,800	貸付有価証券 29,700株
3003	ヒューリック	2,429,600	1,790.00	4,348,984,000	
3231	野村不動産ホールディングス	2,323,400	952.90	2,213,967,860	
3232	三重交通グループホールディングス	203,700	542.00	110,405,400	貸付有価証券 159,200株（78,500株）
3245	ディア・ライフ	163,300	1,086.00	177,343,800	貸付有価証券 18,700株
3252	地主	68,200	2,920.00	199,144,000	貸付有価証券 5,200株
3276	ＪＰＭＣ	44,900	1,726.00	77,497,400	貸付有価証券 5,400株
3284	フージャースホールディングス	145,400	1,239.00	180,150,600	貸付有価証券 87,800株
3288	オープンハウスグループ	258,500	8,549.00	2,209,916,500	貸付有価証券 9,900株
3289	東急不動産ホールディングス	2,277,400	1,331.50	3,032,358,100	貸付有価証券 24,300株
3291	飯田グループホールディングス	709,700	2,241.00	1,590,437,700	貸付有価証券 31,800株
3457	Ａｎｄ　Ｄｏホールディングス	44,200	930.00	41,106,000	貸付有価証券 34,700株
3465	ケイアイスター不動産	70,300	3,705.00	260,461,500	貸付有価証券 52,600株（200株）
3475	グッドコムアセット	87,000	1,499.00	130,413,000	貸付有価証券 60,400株（100株）
3480	ジェイ・エス・ビー	34,700	8,990.00	311,953,000	
3482	ロードスターキャピタル	57,000	2,740.00	156,180,000	貸付有価証券 2,600株

3496	アズーム	19,500	4,580.00	89,310,000	貸付有価証券 5,600株
3498	霞ヶ関キャピタル	85,600	6,910.00	591,496,000	貸付有価証券 65,400株（13,600株）
4666	パーク２４	595,300	1,996.50	1,188,516,450	
4809	パラカ	29,700	2,079.00	61,746,300	貸付有価証券 200株
6620	宮越ホールディングス	38,000	712.00	27,056,000	貸付有価証券 29,700株（19,400株）
8801	三井不動産	12,041,500	1,549.00	18,652,283,500	貸付有価証券 21,000株
8802	三菱地所	5,006,500	4,215.00	21,102,397,500	貸付有価証券 31,300株
8803	平和不動産	157,300	2,350.00	369,655,000	貸付有価証券 700株
8804	東京建物	789,600	3,443.00	2,718,592,800	貸付有価証券 28,500株
8818	京阪神ビルディング	247,100	1,077.00	266,126,700	貸付有価証券 166,200株
8830	住友不動産	2,369,100	3,825.00	9,061,807,500	貸付有価証券 28,800株
8841	テーオーシー	148,500	915.00	135,877,500	貸付有価証券 114,600株
8848	レオパレス２１	740,600	669.00	495,461,400	貸付有価証券 32,300株
8850	スターツコーポレーション	153,800	4,795.00	737,471,000	貸付有価証券 10,500株
8860	フジ住宅	104,900	777.00	81,507,300	貸付有価証券 52,500株
8864	空港施設	115,200	981.00	113,011,200	貸付有価証券 600株
8869	明和地所	66,800	826.00	55,176,800	貸付有価証券 49,500株
8871	ゴールドクレスト	45,300	3,385.00	153,340,500	貸付有価証券 5,400株
8877	エスリード	39,100	5,190.00	202,929,000	貸付有価証券 21,100株
8881	日神グループホールディングス	133,700	667.00	89,177,900	貸付有価証券 34,900株
8892	エスコン	187,100	1,109.00	207,493,900	貸付有価証券 13,600株
8897	ＭＩＲＡＲＴＨホールディングス	523,700	415.00	217,335,500	貸付有価証券 69,900株
8918	ランド	5,377,400	10.00	53,774,000	貸付有価証券 4,069,800株 （1,702,200株）
8919	カチタス	224,000	3,340.00	748,160,000	貸付有価証券 6,400株
8923	トーセイ	246,400	1,844.00	454,361,600	貸付有価証券 165,500株（85,900株）
8934	サンフロンティア不動産	130,600	2,534.00	330,940,400	貸付有価証券 4,300株（600株）

8935	ＦＪネクストホールディングス	76,700	1,823.00	139,824,100	貸付有価証券 11,400株
8999	グランディハウス	78,000	543.00	42,354,000	貸付有価証券 57,200株（34,100株）
9706	日本空港ビルデング	294,700	5,382.00	1,586,075,400	貸付有価証券 900株
2120	ＬＩＦＵＬＬ	298,100	203.00	60,514,300	貸付有価証券 232,100株
2124	ジェイエイシーリクルートメント	314,300	923.00	290,098,900	貸付有価証券 214,300株
2127	日本M＆Aセンターホールディングス	1,385,800	673.10	932,781,980	貸付有価証券 637,700株
212A	フィットイージー	26,400	2,795.00	73,788,000	貸付有価証券 1,100株
2130	メンバーズ	29,700	1,115.00	33,115,500	
2146	ＵＴグループ	1,712,200	180.00	308,196,000	貸付有価証券 500株
2148	アイティメディア	46,800	1,182.00	55,317,600	貸付有価証券 36,100株（1,100株）
2153	Ｅ・Ｊホールディングス	64,000	1,793.00	114,752,000	貸付有価証券 15,100株
2154	オープンアップグループ	258,600	1,972.00	509,959,200	貸付有価証券 94,600株
2157	コシダカホールディングス	239,800	1,056.00	253,228,800	貸付有価証券 187,500株（3,900株）
2168	パソナグループ	89,000	1,548.00	137,772,000	貸付有価証券 47,300株
2170	リンクアンドモチベーション	206,900	600.00	124,140,000	貸付有価証券 159,600株
2175	エス・エム・エス	332,400	2,516.00	836,318,400	貸付有価証券 31,900株
2181	パーソルホールディングス	7,929,500	262.30	2,079,907,850	貸付有価証券 105,900株
2193	クックパッド	124,700	117.00	14,589,900	貸付有価証券 94,600株（25,300株）
2301	学情	39,400	1,650.00	65,010,000	貸付有価証券 30,000株（100株）
2305	スタジオアリス	43,500	1,953.00	84,955,500	貸付有価証券 34,000株（400株）
2325	ＮＪＳ	25,400	4,360.00	110,744,000	貸付有価証券 17,100株（200株）
2331	ＡＬＳＯＫ	1,452,800	1,128.00	1,638,758,400	貸付有価証券 300株
2371	カカクコム	564,400	3,594.00	2,028,453,600	
2378	ルネサンス	67,600	1,044.00	70,574,400	貸付有価証券 52,800株（22,400株）
2379	ディップ	152,200	1,811.00	275,634,200	貸付有価証券 117,900株
2395	新日本科学	92,200	1,305.00	120,321,000	貸付有価証券 64,000株
2413	エムスリー	1,718,900	1,926.50	3,311,460,850	貸付有価証券 129,700株（51,300株）

2429	ワールドホールディングス	39,900	2,624.00	104,697,600	貸付有価証券 3,000株
2433	博報堂ＤＹホールディングス	1,036,200	1,228.50	1,272,971,700	貸付有価証券 40,100株
2440	ぐるなび	162,000	127.00	20,574,000	貸付有価証券 126,400株（1,700株）
2445	タカミヤ	117,900	402.00	47,395,800	貸付有価証券 2,400株
2461	ファンコミュニケーションズ	125,900	406.00	51,115,400	貸付有価証券 86,300株（1,800株）
2462	ライク	45,300	1,515.00	68,629,500	貸付有価証券 35,300株（200株）
2471	エスプール	225,000	267.00	60,075,000	貸付有価証券 153,000株（146,200株）
2475	ＷＤＢホールディングス	38,100	1,794.00	68,351,400	貸付有価証券 27,500株
2489	アドウェイズ	93,000	309.00	28,737,000	貸付有価証券 69,500株
2491	バリューコマース	76,300	458.00	34,945,400	貸付有価証券 59,500株（3,000株）
2492	インフォマート	820,800	478.00	392,342,400	貸付有価証券 511,700株
2749	ＪＰホールディングス	222,400	621.00	138,110,400	貸付有価証券 167,000株
277A	グロービング	27,300	1,812.00	49,467,600	貸付有価証券 21,000株
4286	ＣＬホールディングス	25,600	1,131.00	28,953,600	貸付有価証券 19,400株（100株）
4290	プレステージ・インターナショナル	321,900	674.00	216,960,600	
4301	アミューズ	47,100	1,880.00	88,548,000	貸付有価証券 8,700株
4310	ドリームインキュベータ	27,100	2,559.00	69,348,900	貸付有価証券 11,800株（5,100株）
4318	クイック	214,700	765.00	164,245,500	貸付有価証券 42,600株
4324	電通グループ	841,000	3,446.00	2,898,086,000	
4331	テイクアンドギヴ・ニーズ	41,600	673.00	27,996,800	貸付有価証券 100株
4337	ぴあ	39,600	2,729.00	108,068,400	貸付有価証券 30,900株
4343	イオンファンタジー	37,600	2,740.00	103,024,000	貸付有価証券 29,400株（5,400株）
4345	シーティーエス	106,300	858.00	91,205,400	貸付有価証券 78,400株
4433	ヒト・コミュニケーションズ・ホールディン	28,300	871.00	24,649,300	貸付有価証券 21,900株
4544	Ｈ．Ｕ．グループホールディングス	272,800	3,366.00	918,244,800	貸付有価証券 7,900株
4641	アルプス技研	216,600	802.00	173,713,200	貸付有価証券 85,600株（3,200株）
4651	サニックスホールディングス	108,300	249.00	26,966,700	貸付有価証券 35,000株（13,600株）

4658	日本空調サービス	93,400	1,622.00	151,494,800	貸付有価証券 12,000株
4661	オリエンタルランド	5,126,700	2,695.00	13,816,456,500	貸付有価証券 3,404,500株 （3,367,600株）
4665	ダスキン	197,400	4,492.00	886,720,800	貸付有価証券 13,300株
4668	明光ネットワークジャパン	106,100	788.00	83,606,800	貸付有価証券 82,900株（100株）
4671	ファルコホールディングス	33,800	2,738.00	92,544,400	貸付有価証券 3,400株
4680	ラウンドワン	823,400	1,311.50	1,079,889,100	貸付有価証券 56,100株
4681	リゾートトラスト	824,000	1,715.00	1,413,160,000	貸付有価証券 53,700株
4694	ビー・エム・エル	116,000	3,640.00	422,240,000	貸付有価証券 14,200株
4714	リソー教育グループ	271,800	199.00	54,088,200	貸付有価証券 202,700株（98,600株）
4718	早稲田アカデミー	42,100	2,421.00	101,924,100	貸付有価証券 32,900株（600株）
4732	ユー・エス・エス	1,649,600	1,975.00	3,257,960,000	貸付有価証券 4,800株
4751	サイバーエージェント	1,925,300	1,494.50	2,877,360,850	貸付有価証券 62,700株
4755	楽天グループ	6,897,600	809.20	5,581,537,920	
4763	クリーク・アンド・リバー社	51,000	1,480.00	75,480,000	貸付有価証券 12,700株（600株）
4765	ＳＢＩグローバルアセットマネジメント	162,700	584.00	95,016,800	貸付有価証券 126,800株（9,700株）
4767	テー・オー・ダブリュー	170,400	333.00	56,743,200	貸付有価証券 55,800株
4784	GMOインターネット	23,500	552.00	12,972,000	貸付有価証券 9,600株（6,900株）
4792	山田コンサルティンググループ	37,800	1,699.00	64,222,200	貸付有価証券 4,800株
4801	セントラルスポーツ	36,300	2,387.00	86,648,100	貸付有価証券 27,900株（8,600株）
4848	フルキャストホールディングス	66,900	1,642.00	109,849,800	貸付有価証券 52,200株
4849	エン	141,600	1,244.00	176,150,400	貸付有価証券 79,300株
6027	弁護士ドットコム	43,400	2,388.00	103,639,200	貸付有価証券 33,900株（17,400株）
6035	アイ・アールジャパンホールディングス	45,200	710.00	32,092,000	貸付有価証券 34,400株
6036	ＫｅｅＰｅｒ技研	53,700	2,900.00	155,730,000	貸付有価証券 41,900株（37,200株）
6047	Ｇｕｎｏｓｙ	69,000	388.00	26,772,000	貸付有価証券 53,900株（44,700株）
6050	イー・ガーディアン	26,400	1,770.00	46,728,000	貸付有価証券 20,700株（1,600株）

6055	ジャパンマテリアル	266,100	2,437.00	648,485,700	貸付有価証券 1,200株
6058	ベクトル	118,700	1,706.00	202,502,200	貸付有価証券 9,100株
6062	チャーム・ケア・コーポレーション	72,400	1,359.00	98,391,600	貸付有価証券 300株
6070	キャリアリンク	31,900	2,345.00	74,805,500	貸付有価証券 22,400株
6071	ＩＢＪ	66,400	857.00	56,904,800	貸付有価証券 49,900株
6073	アサンテ	43,000	1,510.00	64,930,000	貸付有価証券 33,800株（100株）
6078	バリューＨＲ	78,100	1,494.00	116,681,400	貸付有価証券 60,900株（20,500株）
6080	Ｍ＆Ａキャピタルパートナーズ	70,400	3,700.00	260,480,000	貸付有価証券 1,500株
6082	ライドオンエクスプレスホールディングス	34,600	989.00	34,219,400	貸付有価証券 26,800株（300株）
6088	シグマクシス・ホールディングス	244,900	574.00	140,572,600	貸付有価証券 17,300株
6089	ウィルグループ	80,500	1,086.00	87,423,000	貸付有価証券 61,200株
6098	リクルートホールディングス	6,056,400	12,615.00	76,401,486,000	貸付有価証券 19,100株
6099	エラン	76,700	781.00	59,902,700	貸付有価証券 48,900株
6178	日本郵政	7,154,300	2,388.00	17,084,468,400	貸付有価証券 52,300株
6183	ベルシステム２４ホールディングス	117,900	1,365.00	160,933,500	貸付有価証券 22,000株（11,200株）
6184	鎌倉新書	86,500	534.00	46,191,000	貸付有価証券 67,400株（24,300株）
6191	エアトリ	79,300	901.00	71,449,300	貸付有価証券 4,700株（900株）
6194	アトラエ	70,600	828.00	58,456,800	貸付有価証券 49,600株（500株）
6196	ストライクグループ	145,800	1,368.00	199,454,400	貸付有価証券 63,100株（56,500株）
6200	インソース	215,800	626.00	135,090,800	貸付有価証券 1,300株
6532	ベイカレント	639,200	6,755.00	4,317,796,000	貸付有価証券 18,600株
6533	Ｏｒｃｈｅｓｔｒａ Ｈｏｌｄｉｎｇｓ	19,000	1,173.00	22,287,000	貸付有価証券 13,700株
6535	アイモバイル	128,800	526.00	67,748,800	貸付有価証券 98,800株（27,300株）
6539	ＭＳ－Ｊａｐａｎ	55,400	981.00	54,347,400	貸付有価証券 42,700株
6544	ジャパンエレベーターサービスホールディン	735,300	1,741.00	1,280,157,300	貸付有価証券 404,100株（396,700株）
6560	エル・ティー・エス	12,000	1,782.00	21,384,000	貸付有価証券 1,200株（300株）

6564	ミダックホールディングス	43,900	2,174.00	95,438,600	貸付有価証券 34,000株（300株）
6571	キュービーネットホールディングス	42,800	1,279.00	54,741,200	貸付有価証券 32,400株
6572	オープングループ	120,100	259.00	31,105,900	貸付有価証券 83,300株（41,300株）
7033	マネジメントソリューションズ	48,000	1,360.00	65,280,000	貸付有価証券 32,800株
7034	プロレド・パートナーズ	21,300	360.00	7,668,000	貸付有価証券 14,300株
7038	フロンティア・マネジメント	33,700	555.00	18,703,500	貸付有価証券 26,300株（400株）
7071	アンビスホールディングス	186,200	382.00	71,128,400	貸付有価証券 142,900株（54,400株）
7085	カーブスホールディングス	237,600	958.00	227,620,800	貸付有価証券 185,700株
7095	Ｍａｃｂｅｅ　Ｐｌａｎｅｔ	37,100	1,150.00	42,665,000	貸付有価証券 29,000株
7354	ダイレクトマーケティングミックス	90,400	350.00	31,640,000	
7358	ポピンズ	12,900	1,485.00	19,156,500	貸付有価証券 700株
7366	ＬＩＴＡＬＩＣＯ	79,100	1,668.00	131,938,800	貸付有価証券 35,700株
8876	リログループ	387,300	2,007.50	777,504,750	貸付有価証券 16,800株
8920	東祥	72,700	771.00	56,051,700	貸付有価証券 5,400株
9216	ビーウィズ	36,400	1,634.00	59,477,600	貸付有価証券 28,300株（800株）
9229	サンウェルズ	66,900	147.00	9,834,300	貸付有価証券 50,900株（12,300株）
9247	ＴＲＥホールディングス	199,700	2,181.00	435,545,700	貸付有価証券 18,000株
9248	人・夢・技術グループ	32,800	1,540.00	50,512,000	貸付有価証券 2,400株
9332	ＮＩＳＳＯホールディングス	75,400	617.00	46,521,800	貸付有価証券 58,300株
9336	大栄環境	189,600	3,780.00	716,688,000	貸付有価証券 96,700株（82,200株）
9341	ＧＥＮＯＶＡ	50,800	611.00	31,038,800	貸付有価証券 28,300株
9347	日本管財ホールディングス	91,200	2,761.00	251,803,200	貸付有価証券 34,200株
9552	クオンツ総研ホールディングス	102,700	857.00	88,013,900	貸付有価証券 79,000株
9603	エイチ・アイ・エス	252,700	1,013.00	255,985,100	貸付有価証券 5,800株
9612	ラックランド	39,500	1,253.00	49,493,500	貸付有価証券 24,600株
9616	共立メンテナンス	346,400	3,053.00	1,057,559,200	貸付有価証券 265,600株（145,100株）

9619	イチネンホールディングス	82,700	2,378.00	196,660,600	貸付有価証券 22,500株
9621	建設技術研究所	89,600	2,955.00	264,768,000	貸付有価証券 500株
9622	スペース	63,100	1,434.00	90,485,400	
9628	燦ホールディングス	72,800	1,434.00	104,395,200	貸付有価証券 56,000株
9632	スバル興業	29,500	3,570.00	105,315,000	貸付有価証券 9,400株
9644	タナベコンサルティンググループ	72,600	753.00	54,667,800	貸付有価証券 35,200株
9663	ナガワ	23,300	5,130.00	119,529,000	貸付有価証券 18,100株（14,900株）
9672	東京都競馬	62,200	4,915.00	305,713,000	貸付有価証券 45,800株
9678	カナモト	122,600	5,100.00	625,260,000	貸付有価証券 63,800株
9699	ニシオホールディングス	71,900	4,070.00	292,633,000	貸付有価証券 500株
9715	トランス・コスモス	111,000	3,685.00	409,035,000	貸付有価証券 76,800株
9716	乃村工藝社	379,300	1,169.00	443,401,700	貸付有価証券 38,400株
9722	藤田観光	173,800	1,914.00	332,653,200	貸付有価証券 134,600株（86,500株）
9726	ＫＮＴ－ＣＴホールディングス	43,200	1,923.00	83,073,600	貸付有価証券 27,700株（25,800株）
9729	トーカイ	62,800	2,413.00	151,536,400	貸付有価証券 3,100株
9735	セコム	1,623,900	6,678.00	10,844,404,200	貸付有価証券 22,500株
9740	セントラル警備保障	42,200	2,846.00	120,101,200	貸付有価証券 4,700株
9743	丹青社	183,800	1,410.00	259,158,000	貸付有価証券 9,200株
9744	メイテックグループホールディングス	320,800	3,224.00	1,034,259,200	
9755	応用地質	77,000	2,758.00	212,366,000	貸付有価証券 60,200株
9757	船井総研ホールディングス	348,000	1,117.00	388,716,000	貸付有価証券 237,100株（600株）
9769	学究社	34,700	2,553.00	88,589,100	貸付有価証券 13,700株
9788	ナック	88,500	536.00	47,436,000	貸付有価証券 67,400株（200株）
9793	ダイセキ	167,100	3,815.00	637,486,500	貸付有価証券 2,300株
9795	ステップ	31,600	2,228.00	70,404,800	貸付有価証券 12,000株
合　計		1,785,570,800		4,759,991,931,570	

(注1)貸付株式の（　）内は、委託者の利害関係人である三菱ＵＦＪモルガン・スタンレー証券株式会社又はモルガン・スタンレーＭＵＦＧ証券株式会社に対する貸付で、内書であります。

(2)株式以外の有価証券

該当事項はありません。

第２　信用取引契約残高明細表

該当事項はありません。

第３　デリバティブ取引及び為替予約取引の契約額等及び時価の状況表

（デリバティブ取引に関する注記）に記載しております。

２【ファンドの現況】

【ＭＡＸＩＳ　トピックス上場投信】

【純資産額計算書】

2026年 7月31日現在

（単位：円）

Ⅰ　資産総額	5,172,151,346,323
Ⅱ　負債総額	355,557,024,362
Ⅲ　純資産総額（Ⅰ－Ⅱ）	4,816,594,321,961
Ⅳ　発行済口数	1,159,704,648口
Ⅴ　1口当たり純資産価額（Ⅲ／Ⅳ）	4,153.29
（100口当たり）	（415,329）

第三部【委託会社等の情報】

第１【委託会社等の概況】

１【委託会社等の概況】

＜更新後＞

（１）資本金の額等

2026年7月末現在、資本金は2,000百万円です。なお、発行可能株式総数は400,000株であり、211,581株を発行済です。最近５年間における資本金の額の増減はありません。

（２）委託会社の機構

・会社の意思決定機構

当社は監査等委員会設置会社です。会社の機関としては、株主総会の他、取締役会、代表取締役、監査等委員会を設置しています。

株主総会

株主総会は、取締役・会計監査人の選任・解任、剰余金の配当の承認、定款変更の承認等を行います。

取締役会

取締役会は、株主総会で選任された取締役で構成され、経営の基本方針の決定、内部統制システムの整備、取締役の職務の執行の監督、代表取締役の選定・解職などを行います。また、取締役会で決定した基本方針に基づき、経営管理全般に関する執行方針その他重要な事項を協議・決定する任意の機関として、経営会議を設置しています。

代表取締役

代表取締役は、取締役会の決議により取締役（監査等委員である取締役を除く。）の中から選定され、当社を代表します。

監査等委員会

監査等委員会は、株主総会で選任された監査等委員である取締役で構成され、取締役の職務執行について監査を行うほか、各監査等委員である取締役は、取締役として取締役会の決議に参加します。

・投資運用の意思決定機構

①投資環境見通しの策定

各運用部は国内外の経済・金融情報および各国証券市場等の調査・分析に基づいた投資環境見通しを策定します。

②運用戦略の決定

①で策定された投資環境見通しに沿って、各運用部は運用戦略を決定します。

③運用計画の決定

②で決定された運用戦略に基づいて、各運用部はファンド毎の運用計画を決定します。

④ポートフォリオの構築

各運用部の担当ファンドマネジャーは、運用部から独立したトレーディング部に売買実行の指示をします。トレーディング部は、事前のチェックを行ったうえで、最良執行をめざして売買の執行を行います。

⑤運用部門による自律的な運用管理

運用部門は、投資行動がファンドコンセプトおよびファンド毎に定めた運用計画に沿っているかどうかの自律的なチェックを行い、運用部門内の管理担当部署は逸脱がある場合は速やかな是正を指示します。また、運用モニタリング会議を通じて運用状況のモニタリングを行い、運用部門内での自律的牽制により運用改善を図ります。

⑥管理担当部署による運用管理

運用部から独立した管理担当部署は、（a）運用に関するパフォーマンス測定・分析のほか、（b）リスク管理および法令・信託約款などの遵守状況等のモニタリングを実施します。この結果は、（a）についてはファンド管理委員会を経て運用担当部・商品開発担当部にフィードバックされ、（b）についてはリスク管理委員会を通じて運用担当部にフィード

バックされ、必要に応じて部署間連携の上で是正・改善の検討が行われます。

⑦ファンドに関係する法人等の管理

受託会社等、ファンドの運営に関係する法人については、その業務に関する委託会社の管理担当部署が、体制、業務執行能力、信用力等のモニタリング・評価を実施します。この結果は、商品企画委員会等を通じて委託会社の経営陣に報告され、必要に応じて是正が指示されます。

⑧運用・管理に関する監督

内部監査担当部署は、運用、管理等に関する委託会社の業務全般についてその健全性・適切性を担保するために、リスク管理、内部統制、ガバナンス・プロセスの適切性・有効性を検証・評価します。その評価結果は問題点の改善方法の提言等も含めて委託会社の経営陣に報告される、内部監査態勢が構築されています。

ファンドの運用体制等は、今後変更される可能性があります。

2【事業の内容及び営業の概況】

＜更新後＞

「投資信託及び投資法人に関する法律」に定める投資信託委託会社である委託会社は、証券投資信託の設定を行うとともに「金融商品取引法」に定める金融商品取引業者としてその運用（投資運用業）等を行っています。また「金融商品取引法」に定める第二種金融商品取引業および投資助言業務を行っています。
2026年 7月31日現在における委託会社の運用する証券投資信託は以下の通りです。（親投資信託を除きます。）

商品分類	本　数 （本）	純資産総額 （百万円）
追加型株式投資信託	783	64,217,311
追加型公社債投資信託	17	1,679,359
単位型株式投資信託	43	262,022
単位型公社債投資信託	34	96,390
合　計	877	66,255,082

なお、純資産総額の金額については、百万円未満の端数を四捨五入して記載しておりますので、表中の個々の数字の合計と合計欄の数字とは一致しないことがあります。

3【委託会社等の経理状況】

＜更新後＞

（１）財務諸表の作成方法について

委託会社である三菱ＵＦＪアセットマネジメント株式会社（以下「当社」という。）の財務諸表は、「財務諸表等の用語、様式及び作成方法に関する規則（昭和38年大蔵省令第59号）」（以下「財務諸表等規則」という。）第2条の規定により、財務諸表等規則及び「金融商品取引業等に関する内閣府令（平成19年内閣府令第52号）」に基づき作成しております。

なお、財務諸表に掲載している金額については、百万円未満の端数を切り捨てて表示しております。

（２）監査証明について

当社は、金融商品取引法第193条の2第1項の規定に基づき、第41期事業年度（自 2025年4月1日 至 2026年3月31日）の財務諸表について、有限責任監査法人トーマツによる監査を受け

ております。

（１）【貸借対照表】

（単位：百万円）

		第40期 (2025年3月31日現在)		第41期 (2026年3月31日現在)
(資産の部)				
流動資産				
現金及び預金		37,354		38,323
有価証券		700		3,347
前払費用		770		937
未収入金		25		0
未収委託者報酬		24,418		29,726
未収収益	※2	1,005	※2	1,081
金銭の信託		1,650		3,151
その他		398		526
流動資産合計		66,325		77,094
固定資産				
有形固定資産				
建物	※1	2,762	※1	2,581
器具備品	※1	1,045	※1	1,542
土地		628		628
建設仮勘定		747		6
有形固定資産合計		5,184		4,758
無形固定資産				
ソフトウェア		4,452		4,732
ソフトウェア仮勘定		1,003		861
無形固定資産合計		5,456		5,594
投資その他の資産				
投資有価証券		10,302		17,107
関係会社株式		159		159
投資不動産	※1	1,712	※1	1,641
長期差入保証金		690		689
繰延税金資産		1,640		1,362
その他		45		45
貸倒引当金		△23		△23
投資その他の資産合計		14,526		20,981
固定資産合計		25,166		31,334
資産合計		91,491		108,428

（単位：百万円）

	第40期 (2025年3月31日現在)	第41期 (2026年3月31日現在)
(負債の部)		
流動負債		
預り金	474	567
未払金		

未払収益分配金		114		130
未払償還金		151		166
未払手数料		8,878		11,249
その他未払金	※2	819	※2	1,817
未払費用	※2	10,352	※2	11,814
未払消費税等		1,211		1,352
未払法人税等		3,187		4,562
賞与引当金		1,308		1,636
役員賞与引当金		259		307
その他		1		0
流動負債合計		26,761		33,606
固定負債				
退職給付引当金		1,654		1,726
役員退職慰労引当金		25		11
時効後支払損引当金		244		240
資産除去債務		1,444		1,460
その他		29		29
固定負債合計		3,398		3,467
負債合計		30,159		37,074
(純資産の部)				
株主資本				
資本金		2,000		2,000
資本剰余金				
資本準備金		3,572		3,572
その他資本剰余金		41,160		41,160
資本剰余金合計		44,732		44,732
利益剰余金				
利益準備金		342		342
その他利益剰余金				
繰越利益剰余金		12,846		21,587
利益剰余金合計		13,189		21,929
株主資本合計		59,921		68,662

(単位：百万円)

	第40期 (2025年3月31日現在)	第41期 (2026年3月31日現在)
評価・換算差額等		
その他有価証券評価差額金	1,410	2,691
評価・換算差額等合計	1,410	2,691
純資産合計	61,332	71,354
負債純資産合計	91,491	108,428

（２）【損益計算書】

(単位：百万円)

	第40期 （自 2024年4月1日 至 2025年3月31日）	第41期 （自 2025年4月1日 至 2026年3月31日）
営業収益		
委託者報酬	114,618	127,568
投資顧問料	3,645	4,011
その他営業収益	2	0
営業収益合計	118,266	131,580
営業費用		
支払手数料	39,884	45,876
広告宣伝費	692	624
公告費	0	0
調査費		
調査費	4,604	5,304
委託調査費	32,816	34,202
事務委託費	2,486	2,110
営業雑経費		
通信費	156	139
印刷費	389	366
協会費	88	103
諸会費	23	27
事務機器関連費	2,925	3,252
営業費用合計	84,071	92,006
一般管理費		
給料		
役員報酬	469	502
給料・手当	7,985	8,390
賞与引当金繰入	1,308	1,636
役員賞与引当金繰入	259	307
福利厚生費	1,538	1,613
交際費	12	13
旅費交通費	132	195
租税公課	478	709
不動産賃借料	644	634
退職給付費用	377	379
固定資産減価償却費	2,383	2,609
諸経費	1,174	1,198
一般管理費合計	16,765	18,192
営業利益	17,429	21,380

（単位：百万円）

	第40期 （自 2024年4月1日 至 2025年3月31日）	第41期 （自 2025年4月1日 至 2026年3月31日）
営業外収益		
受取配当金	107	171
有価証券利息	-	8
受取利息	12	81
投資有価証券償還益	29	6
収益分配金等時効完成分	4	57
受取賃貸料	214	204

その他		22		34
営業外収益合計		390		563
営業外費用				
投資有価証券償還損		7		10
時効後支払損引当金繰入		15		-
事務過誤費		7		23
賃貸関連費用		188		182
投資事業組合運用損		-		19
その他		9		0
営業外費用合計		227		236
経常利益		17,592		21,707
特別利益				
投資有価証券売却益		739		326
特別利益合計		739		326
特別損失				
投資有価証券売却損		138		14
投資有価証券評価損		-		37
固定資産除却損	※2	18	※2	2
固定資産売却損	※1	6		-
減損損失	※4	1,306		-
事業譲渡関連損失	※5	491		-
特別損失合計		1,961		54
税引前当期純利益		16,371		21,979
法人税、住民税及び事業税	※3	5,356	※3	6,780
法人税等調整額		△344		△312
法人税等合計		5,011		6,468
当期純利益		11,359		15,510

（３）【株主資本等変動計算書】

第40期（自 2024年4月1日 至 2025年3月31日）

(単位：百万円)

	株主資本			
	資本金	資本剰余金		
		資本準備金	その他資本剰余金	資本剰余金合計
当期首残高	2,000	3,572	41,160	44,732
当期変動額				
剰余金の配当				
当期純利益				
別途積立金の取崩				
株主資本以外の項目の当期変動額(純額)				
当期変動額合計	—	—	—	—
当期末残高	2,000	3,572	41,160	44,732

	利益剰余金	

	利益準備金	その他利益剰余金		利益剰余金合計	株主資本合計
		別途積立金	繰越利益剰余金		
当期首残高	342	6,998	40,236	47,577	94,310
当期変動額					
剰余金の配当			△45,747	△45,747	△45,747
当期純利益			11,359	11,359	11,359
別途積立金の取崩		△6,998	6,998	—	—
株主資本以外の項目の当期変動額(純額)					
当期変動額合計	—	△6,998	△27,390	△34,388	△34,388
当期末残高	342	—	12,846	13,189	59,921

	評価・換算差額等		純資産合計
	その他有価証券評価差額金	評価・換算差額等合計	
当期首残高	1,937	1,937	96,247
当期変動額			
剰余金の配当			△45,747
当期純利益			11,359
別途積立金の取崩			—
株主資本以外の項目の当期変動額(純額)	△527	△527	△527
当期変動額合計	△527	△527	△34,915
当期末残高	1,410	1,410	61,332

第41期（自 2025年4月1日 至 2026年3月31日）

(単位：百万円)

	株主資本			
	資本金	資本剰余金		
		資本準備金	その他資本剰余金	資本剰余金合計
当期首残高	2,000	3,572	41,160	44,732
当期変動額				
剰余金の配当				
当期純利益				
株主資本以外の項目の当期変動額(純額)				
当期変動額合計	—	—	—	—
当期末残高	2,000	3,572	41,160	44,732

	利益剰余金			株主資本合計
	利益準備金	その他利益剰余金	利益剰余金合計	
		繰越利益剰余金		
当期首残高	342	12,846	13,189	59,921

当期変動額				
剰余金の配当		△6,770	△6,770	△6,770
当期純利益		15,510	15,510	15,510
株主資本以外の項目の当期変動額(純額)				
当期変動額合計	―	8,740	8,740	8,740
当期末残高	342	21,587	21,929	68,662

	評価・換算差額等		純資産合計
	その他有価証券評価差額金	評価・換算差額等合計	
当期首残高	1,410	1,410	61,332
当期変動額			
剰余金の配当			△6,770
当期純利益			15,510
株主資本以外の項目の当期変動額(純額)	1,281	1,281	1,281
当期変動額合計	1,281	1,281	10,021
当期末残高	2,691	2,691	71,354

[注記事項]

（重要な会計方針）

1.有価証券の評価基準及び評価方法

(1)子会社株式及び関連会社株式

移動平均法による原価法を採用しております。

(2)その他有価証券

市場価格のない株式等及び投資事業有限責任組合等への出資以外のもの

時価法(評価差額は全部純資産直入法により処理し、売却原価は移動平均法により算定)を採用しております。

市場価格のない株式等

移動平均法による原価法を採用しております。

投資事業有限責任組合等への出資（金融商品取引法第2条第2項により有価証券とみなされるもの）

組合契約に規定される決算報告日に応じて入手可能な直近の決算書を基礎とし、持分相当額を純額で取り込む方法によっております。

2.金銭の信託の評価基準及び評価方法

時価法を採用しております。

3.固定資産の減価償却の方法

(1)有形固定資産及び投資不動産

定率法を採用しております。ただし、1998年4月1日以降に取得した建物（建物附属設備を除く）並びに2016年4月1日以降に取得した建物附属設備及び構築物については、定額法を採用しております。

なお、主な耐用年数は以下のとおりであります。

建物　5年～50年
器具備品　3年～20年
投資不動産　3年～50年

(2)無形固定資産

定額法を採用しております。

なお、自社利用のソフトウェアについては、社内における利用可能期間(5年)に基づく定額法を採用しております。

4.外貨建の資産及び負債の本邦通貨への換算基準

外貨建金銭債権債務は、期末日の直物為替相場により円貨に換算し、換算差額は損益として処理しております。

5.引当金の計上基準

(1)貸倒引当金

貸付金等の貸倒れによる損失に備えるため、一般債権については貸倒実績率により、貸倒懸念債権等特定の債権については個別に回収可能性を勘案し、回収不能見込額を計上しております。

(2)賞与引当金

従業員賞与の支給に充てるため、支給見込額に基づき計上しております。

(3)役員賞与引当金

役員賞与の支給に充てるため、支給見込額に基づき計上しております。

(4)退職給付引当金

従業員の退職給付に備えるため、当事業年度末における退職給付債務及び年金資産の見込額に基づき計上しております。

① 退職給付見込額の期間帰属方法

退職給付債務の算定にあたり、退職給付見込額を当事業年度末までの期間に帰属させる方法については、給付算定式基準によっております。

② 数理計算上の差異及び過去勤務費用の費用処理方法

過去勤務費用は、その発生時の従業員の平均残存勤務期間以内の一定の年数（10年）による定額法により費用処理することとしております。

数理計算上の差異は、その発生時の従業員の平均残存勤務期間以内の一定の年数（10年）による定額法により、発生した事業年度の翌期から費用処理することとしております。

(5)役員退職慰労引当金

役員の退職慰労金の支給に備えるため、内規に基づく期末要支給額を計上しております。

(6)時効後支払損引当金

時効成立のため利益計上した収益分配金及び償還金について、受益者からの今後の支払請求に備えるため、過去の支払実績に基づく将来の支払見込額を計上しております。

6.収益及び費用の計上基準

当社の顧客との契約から生じる収益に関する主要な事業における主要な履行義務の内容及び当該履行義務を充足する通常の時点（収益を認識する通常の時点）は以下のとおりであります。

(1)委託者報酬

投資信託の信託約款に基づき信託財産の運用指図等を行っております。委託者報酬は、純資産総額に一定の報酬率を乗じて日々計算され、確定した報酬を投資信託によって主に年2回受領しております。当該報酬は投資信託の運用期間にわたり収益として認識しております。

(2)投資顧問料

顧客との投資一任及び投資助言契約に基づき運用及び助言を行っております。投資顧問料は、純資産総額に一定の報酬率を乗じて計算され、確定した報酬を主に年4回受領しております。当該報酬は契約期間にわたり収益として認識しております。

7.その他財務諸表作成のための基礎となる事項

グループ通算制度の適用

グループ通算制度を適用しております。

（未適用の会計基準等）

「リースに関する会計基準」（企業会計基準第34号　2024年9月13日　企業会計基準委員会）

「リースに関する会計基準の適用指針」（企業会計基準適用指針第33号　2024年9月13日　企業会計基準委員会）等

(1)概要

企業会計基準委員会において、日本基準を国際的に整合性のあるものとする取組みの一環として、借手の全てのリースについて資産及び負債を認識するリースに関する会計基準の開発に向け

て、国際的な会計基準を踏まえた検討が行われ、基本的な方針として、IFRS第16号の単一の会計処理モデルを基礎とするものの、IFRS第16号の全ての定めを採り入れるのではなく、主要な定めのみを採り入れることにより、簡素で利便性が高く、かつ、IFRS第16号の定めを個別財務諸表に用いても、基本的に修正が不要となることを目指したリース会計基準等が公表されました。

借手の会計処理として、借手のリースの費用配分の方法については、IFRS第16号と同様に、リースがファイナンス・リースであるかオペレーティング・リースであるかにかかわらず、全てのリースについて使用権資産に係る減価償却費及びリース負債に係る利息相当額を計上する単一の会計処理モデルが適用されます。

(2)適用予定日

2028年3月期の期首から適用します。

(3)当該会計基準等の適用による影響

「リースに関する会計基準」等の適用による財務諸表に与える影響額については、現時点で評価中であります。

「後発事象に関する会計基準」（企業会計基準第41号　2026年1月9日　企業会計基準委員会）
「後発事象に関する会計基準の適用指針」（企業会計基準適用指針第35号　2026年1月9日　企業会計基準委員会）

(1)概要

「後発事象に関する会計基準」等は、後発事象の定義、会計処理及び開示等を取り扱う包括的な会計基準を設定することを優先的な課題とし、日本公認会計士協会 監査・保証基準委員会 監査基準報告書560 実務指針第1号「後発事象に関する監査上の取扱い」で示されている会計に関する内容を原則として踏襲して企業会計基準委員会に移管することを基本的な方針として、表現の見直し及び後発事象の評価期間の整理を行うとともに、財務諸表の公表の承認に関する注記を新たに求める等、後発事象に関する会計処理及び開示について定めたものであります。

(2)適用予定日

2028年3月期の期首から適用します。

（貸借対照表関係）

※1.有形固定資産及び投資不動産の減価償却累計額

	第40期 (2025年3月31日現在)	第41期 (2026年3月31日現在)
建物	682百万円	862百万円
器具備品	2,168百万円	1,144百万円
投資不動産	288百万円	359百万円

※2.関係会社に対する主な資産・負債

区分掲記した以外で各科目に含まれるものは次の通りであります。

	第40期 (2025年3月31日現在)	第41期 (2026年3月31日現在)
未収収益	16百万円	37百万円
その他未払金	43百万円	215百万円
未払費用	29百万円	183百万円

（損益計算書関係）

※1.固定資産売却損の内訳

	第40期 （自 2024年4月1日 至 2025年3月31日）	第41期 （自 2025年4月1日 至 2026年3月31日）
器具備品	6百万円	－
計	6百万円	－

※2.固定資産除却損の内訳

	第40期 （自 2024年4月1日 至 2025年3月31日）	第41期 （自 2025年4月1日 至 2026年3月31日）
建物	―	2百万円
器具備品	2百万円	0百万円
ソフトウェア	―	―
電話加入権	15百万円	―
計	18百万円	2百万円

※3.関係会社に対する主な取引
区分掲記した以外で各科目に含まれるものは次の通りであります。

	第40期 （自 2024年4月1日 至 2025年3月31日）	第41期 （自 2025年4月1日 至 2026年3月31日）
法人税、住民税及び事業税	42百万円	251百万円

※4.減損損失
第40期（自 2024年4月1日 至 2025年3月31日）
当社は、以下のとおり減損損失を計上しました。

場所	用途	種類	金額
東京都港区（本社）	インターネット直販サービス	ソフトウェア	1,306百万円

当社は資産運用業の単一セグメントであるため、事業用資産に区別はなく、全社を1つのグルーピングとしております。
現行のソフトウェアについて、利用終了が見込まれたため、帳簿価額を回収可能価額まで減額し、当該減少額を減損損失として特別損失に計上しました。
なお、回収可能価額として使用価値を用いておりますが、割引率については使用見込期間が短いため考慮しておりません。

第41期（自 2025年4月1日 至 2026年3月31日）
該当事項はありません。

※5.事業譲渡関連損失
第40期（自 2024年4月1日 至 2025年3月31日）
吸収分割に伴うものであり、データ移管に伴うシステム対応費用であります。

第41期（自 2025年4月1日 至 2026年3月31日）
該当事項はありません。

（株主資本等変動計算書関係）
第40期（自 2024年4月1日 至 2025年3月31日）
1.発行済株式の種類及び総数に関する事項

	当事業年度期首 株式数 （株）	当事業年度増加 株式数 （株）	当事業年度減少 株式数 （株）	当事業年度末 株式数 （株）
発行済株式				
普通株式	211,581	―	―	211,581
合計	211,581	―	―	211,581

2.配当に関する事項
(1)配当金支払額
2024年6月26日開催の定時株主総会において、次のとおり決議しております。
① 配当金の総額 45,747百万円
② １株当たり配当額 216,218円
③ 基準日 2024年3月31日
④ 効力発生日 2024年6月27日

(2) 基準日が当事業年度に属する配当のうち、配当の効力発生日が翌事業年度となるもの
2025年6月26日開催の定時株主総会において、次のとおり決議しております。

①	配当金の総額	6,770百万円
②	配当の原資	利益剰余金
③	１株当たり配当額	31,998円
④	基準日	2025年3月31日
⑤	効力発生日	2025年6月27日

第41期（自 2025年4月1日 至 2026年3月31日）

1.発行済株式の種類及び総数に関する事項

	当事業年度期首株式数 （株）	当事業年度増加株式数 （株）	当事業年度減少株式数 （株）	当事業年度末株式数 （株）
発行済株式				
普通株式	211,581	―	―	211,581
合計	211,581	―	―	211,581

2.配当に関する事項

(1)配当金支払額

2025年6月26日開催の定時株主総会において、次のとおり決議しております。

①	配当金の総額	6,770百万円
②	１株当たり配当額	31,998円
③	基準日	2025年3月31日
④	効力発生日	2025年6月27日

(2)基準日が当事業年度に属する配当のうち、配当の効力発生日が翌事業年度となるもの

2026年6月25日開催の定時株主総会の議案として、普通株式の配当に関する事項を次のとおり提案しております。

①	配当金の総額	12,408百万円
②	配当の原資	利益剰余金
③	１株当たり配当額	58,647円
④	基準日	2026年3月31日
⑤	効力発生日	2026年6月26日

（リース取引関係）

〈借主側〉

オペレーティング・リース取引

オペレーティング・リース取引のうち解約不能のものに係る未経過リース料

	第40期（2025年3月31日現在）	第41期（2026年3月31日現在）
1年内	681百万円	171百万円
1年超	170百万円	4百万円
合計	851百万円	176百万円

（金融商品関係）

1.金融商品の状況に関する事項

(1)金融商品に対する取組方針

資金運用については銀行預金、金銭の信託（合同運用指定金銭信託）及び国債で運用し、金融機関からの資金調達は行っておりません。

(2)金融商品の内容及びそのリスク

投資有価証券は主として投資信託であり、価格変動リスクに晒されております。

(3)金融商品に係るリスク管理体制

内部管理規程に従って月次でリスク資本を認識し、経営会議に報告しております。

2.金融商品の時価等に関する事項

貸借対照表計上額、時価及びこれらの差額については、次のとおりであります。なお、市場価格の

ない株式等、「時価の算定に関する会計基準の適用指針」（企業会計基準適用指針第31号2021年6月17日。以下、「時価算定適用指針」という。）第24-16項を適用した投資事業有限責任組合等への出資は、次表には含まれておりません（（注3）参照）。

第40期(2025年3月31日現在)

		貸借対照表 計上額（百万円）	時価（百万円）	差額（百万円）
(1)	現金及び預金	37,354	37,352	△1
(2)	有価証券	700	700	－
(3)	金銭の信託	1,650	1,650	－
(4)	投資有価証券	10,099	10,099	－
	資産計	49,805	49,803	△1

（注1）　「未収委託者報酬」、「未払手数料」については短期間で決済されるため時価が帳簿価額に近似するものであることから、記載を省略しております。

（注2）　現金及び預金に含まれるコーラブル預金（定期預金）（貸借対照表計上額1,000百万円）の時価は、取引先金融機関から提示された価格によっております。その他の現金及び預金（貸借対照表計上額36,354百万円）については短期間で決済されるため時価が帳簿価額に近似するものであることから、当該帳簿価額によっております。

（注3）　市場価格のない株式等、時価算定適用指針第24-16項の取扱いを適用した投資事業有限責任組合等への出資

関連会社株式（当事業年度の貸借対照表計上額159百万円）は、市場価格がないため、記載しておりません。また投資有価証券のうち、時価算定適用指針第24-16項の取扱いを適用した投資事業有限責任組合等への出資（当事業年度の貸借対照表計上額202百万円）は上記に含めておりません。

（注4）　金融商品の時価等に関する事項についての補足説明

金融商品の時価の算定においては変動要因を織り込んでいるため、異なる前提条件等を採用することにより、当該価額が変動することもあります。

（注5）　金銭債権及び満期のある有価証券の決算日後の償還予定額

第40期(2025年3月31日現在)　（単位：百万円）

	1年以内	1年超 5年以内	5年超 10年以内	10年超
現金及び預金	37,354	－	－	－
金銭の信託	1,650	－	－	－
未収委託者報酬	24,418	－	－	－
有価証券及び投資有価証券				
その他有価証券のうち満期があるもの				
投資信託	700	3,248	268	11
合計	64,124	3,248	268	11

第41期(2026年3月31日現在)

		貸借対照表 計上額（百万円）	時価（百万円）	差額（百万円）
(1)	有価証券	3,347	3,347	－
(2)	金銭の信託	3,151	3,151	－
(3)	投資有価証券	16,751	16,751	－
	資産計	23,250	23,250	－

（注1）　「現金及び預金」、「未収委託者報酬」、「未払手数料」については短期間で決済されるため時価が帳簿価額に近似するものであることから、記載を省略しております。

（注2）　投資有価証券には、時価算定適用指針第24-3項の基準価額を時価とみなす取扱いを適用した投資信託が含まれております。

（注3）　市場価格のない株式等、時価算定適用指針第24-16項の取扱いを適用した投資事業有限責任組合等への出資

関連会社株式（当事業年度の貸借対照表計上額159百万円）は、市場価格がないため、記載しておりません。また投資有価証券のうち、時価算定適用指針第24-16項の取扱いを適用した投資事業有限責任組合等への出資（当事業年度の貸借対照表計上額355百万円）は上記に含めておりません。

（注4）　金融商品の時価等に関する事項についての補足説明

金融商品の時価の算定においては変動要因を織り込んでいるため、異なる前提条件等を採用することにより、当該価額が変動することもあります。

（注5）　金銭債権及び満期のある有価証券の決算日後の償還予定額

第41期(2026年3月31日現在)　（単位：百万円）

	1年以内	1年超 5年以内	5年超 10年以内	10年超
現金及び預金	38,323	―	―	―
金銭の信託	3,151	―	―	―
未収委託者報酬	29,726	―	―	―
有価証券及び投資有価証券				
その他有価証券のうち満期があるもの				
国債	1,999	―	―	―
投資信託	1,348	2,241	1,919	1,996
合計	74,548	2,241	1,919	1,996

3.金融商品の時価のレベルごとの内訳等に関する事項

金融商品の時価を、時価の算定に係るインプットの観察可能性及び重要性に応じて、以下の3つのレベルに分類しております。

なお、時価算定適用指針第24-3項の取扱いを適用した投資信託は、次表には含めておりません（（1）＊ 参照）。

レベル1の時価：　観察可能な時価の算定に係るインプットのうち、活発な市場において形成される当該時価の算定の対象となる資産又は負債に関する相場価格により算定した時価

レベル2の時価：　観察可能な時価の算定に係るインプットのうち、レベル1のインプット以外の時価の算定に係るインプットを用いて算定した時価

レベル3の時価：　観察できない時価の算定に係るインプットを使用して算定した時価

時価の算定に重要な影響を与えるインプットを複数使用している場合には、それらのインプットがそれぞれ属するレベルのうち、時価の算定における優先順位が最も低いレベルに時価を分類しております。

(1)時価をもって貸借対照表計上額とする金融資産及び金融負債

第40期(2025年3月31日現在)

区分	時価（百万円）			
	レベル1	レベル2	レベル3	合計
有価証券	―	700	―	700
金銭の信託	―	1,650	―	1,650
投資有価証券	2,601	7,498	―	10,099
資産計	2,601	9,849	―	12,450

（注）時価の算定に用いた評価技法及び時価の算定に係るインプットの説明

有価証券及び投資有価証券

ETF（上場投資信託）は相場価格を用いて評価しております。ETFは活発な市場で取引されているため、レベル1の時価に分類しております。

ETF（上場投資信託）以外の投資信託は基準価額を用いて評価しております。基準価額は観察可能なインプットを用いて算出しているため、レベル2の時価に分類しております。

金銭の信託

取引先金融機関から提示された価格等に基づき算定しており、レベル2の時価に分類しております。

第41期(2026年3月31日現在)

区分	時価（百万円）			
	レベル1	レベル2	レベル3	合計
有価証券	1,999	1,348	―	3,347
金銭の信託	―	3,151	―	3,151
投資有価証券(＊)	5,740	10,711	―	16,451
資産計	7,739	15,210	―	22,950

（＊）時価算定適用指針第24-3項の取扱いを適用した投資信託（貸借対照表計上額 300百万円）は、上記には含めておりません。

（注1）時価の算定に用いた評価技法及び時価の算定に係るインプットの説明

有価証券及び投資有価証券

ETF（上場投資信託）及び国債は相場価格を用いて評価しております。ETF及び国債は活発な市場で取引されているため、レベル1の時価に分類しております。

ETF（上場投資信託）以外の投資信託は、解約又は買戻請求に関して市場参加者からリスクの対価を求められるほどの重要な制限がない場合には基準価額を用いて評価しております。基準価額は観察可能なインプットを用いて算出しているため、レベル2の時価に分類しております。時価算定適用指針第24-3項の取扱いを適用し、基準価額を時価とみなした投資信託はレベルを付しておりません。

金銭の信託

取引先金融機関から提示された価格等に基づき算定しており、レベル2の時価に分類しております。

（注2）時価算定適用指針第24-3項の取扱いを適用した投資信託に関する情報

期首残高から期末残高への調整表

（単位：百万円）

区分	期首残高	当期の損益に計上した額	その他有価証券評価差額金に計上した額	購入、売却及び償還による変動額	基準価額を時価とみなすこととした額	基準価額を時価とみなさないこととした額	期末残高	当期の損益に計上した額のうち貸借対照表日において保有する投資信託の評価損益
投資有価証券（その他有価証券）	―	―	0	300	―	―	300	―

（注）決算日における解約等に関する制限の主な内容は、解約不可とされるものが300百万円であります。

(2)時価をもって貸借対照表計上額としない金融資産及び金融負債

第40期（2025年3月31日現在）

区分	時価（百万円）			
	レベル1	レベル2	レベル3	合計
現金及び預金	―	998	―	998
資産計	―	998	―	998

（注）時価の算定に用いた評価技法及び時価の算定に係るインプットの説明

現金及び預金

コーラブル預金（定期預金）は、取引先金融機関から提示された価格等に基づき算定しており、レベル2の時価に分類しております。

その他の現金及び預金（貸借対照表計上額36,354百万円）は、上記に含めておりません。

第41期(2026年3月31日現在)

該当事項はありません。

（有価証券関係）

1.子会社株式及び関連会社株式

第40期（2025年3月31日現在）及び第41期（2026年3月31日現在）

関連会社株式（貸借対照表計上額は159百万円）は、市場価格がないため、記載しておりません。

2.その他有価証券

第40期(2025年3月31日現在)

	種類	貸借対照表計上額（百万円）	取得原価（百万円）	差額（百万円）
貸借対照表計上額が取得原価を超えるもの	株式	―	―	―
	債券	―	―	―
	その他	9,857	7,508	2,348
	小計	9,857	7,508	2,348
貸借対照表計上額が取得原価を超えないもの	株式	―	―	―
	債券	―	―	―
	その他	2,593	2,884	△290
	小計	2,593	2,884	△290
合計		12,450	10,392	2,058

（注）「その他」には、貸借対照表の「金銭の信託」（貸借対照表計上額は1,650百万円、取得原価は1,650百万円）を含めております。

第41期(2026年3月31日現在)

	種類	貸借対照表計上額（百万円）	取得原価（百万円）	差額（百万円）
貸借対照表計上額が取得原価を超えるもの	株式	―	―	―
	債券	―	―	―
	その他	17,489	13,219	4,269
	小計	17,489	13,219	4,269
貸借対照表計上額が取得原価を超えないもの	株式	―	―	―
	債券	1,999	1,999	△0
	その他	3,762	4,091	△328
	小計	5,761	6,090	△329
合計		23,250	19,309	3,940

（注）「その他」には、貸借対照表の「金銭の信託」（貸借対照表計上額は3,151百万円、取得原価は3,150百万円）を含めております。

3.売却したその他有価証券

第40期（自 2024年4月1日 至 2025年3月31日）

種類	売却額（百万円）	売却益の合計額（百万円）	売却損の合計額（百万円）
株式	―	―	―
債券	―	―	―
その他	4,044	739	138
合計	4,044	739	138

第41期（自 2025年4月1日 至 2026年3月31日）

種類	売却額（百万円）	売却益の合計額（百万円）	売却損の合計額（百万円）
株式	―	―	―
債券	―	―	―
その他	1,780	326	14

合計	1,780	326	14

4.減損処理を行った有価証券

前事業年度においては、減損処理を行っておりません。

当事業年度において、有価証券について37百万円（その他有価証券のその他37百万円）減損処理を行っております。

なお、減損処理にあたっては、期末における時価が取得原価に比べ50%以上下落した場合、及び30%以上50%未満下落し、回復可能性等の合理的反証がない場合に行っております。

（退職給付関係）

1.採用している退職給付制度の概要

当社は、確定給付型の制度として、確定給付企業年金制度（積立型制度）及び退職一時金制度（非積立型制度）を設けております。また確定拠出型の制度として、確定拠出年金制度を設けております。

2.確定給付制度

(1)退職給付債務の期首残高と期末残高の調整表

	第40期 （自 2024年4月1日 至 2025年3月31日）	第41期 （自 2025年4月1日 至 2026年3月31日）
退職給付債務の期首残高	3,652 百万円	3,437 百万円
勤務費用	180	178
利息費用	47	67
数理計算上の差異の発生額	△207	△239
退職給付の支払額	△236	△286
過去勤務費用の発生額	―	―
退職給付債務の期末残高	3,437	3,157

(2)年金資産の期首残高と期末残高の調整表

	第40期 （自 2024年4月1日 至 2025年3月31日）	第41期 （自 2025年4月1日 至 2026年3月31日）
年金資産の期首残高	2,492 百万円	2,350 百万円
期待運用収益	44	42
数理計算上の差異の発生額	△62	144
事業主からの拠出額	―	―
退職給付の支払額	△116	△154
退職給付制度終了に伴う調整額	△8	―
年金資産の期末残高	2,350	2,383

(3)退職給付債務及び年金資産の期末残高と貸借対照表に計上された退職給付引当金の調整表

	第40期 (2025年3月31日現在)	第41期 (2026年3月31日現在)
積立型制度の退職給付債務	2,018 百万円	1,762 百万円
年金資産	△2,350	△2,383
	△332	△620
非積立型制度の退職給付債務	1,418	1,394
未積立退職給付債務	1,086	773
未認識数理計算上の差異	660	979
未認識過去勤務費用	△92	△27
貸借対照表に計上された負債と資産の純額	1,654	1,726

退職給付引当金	1,654	1,726
貸借対照表に計上された負債と資産の純額	1,654	1,726

(4)退職給付費用及びその内訳項目の金額

	第40期 （自 2024年4月1日 至 2025年3月31日）	第41期 （自 2025年4月1日 至 2026年3月31日）
勤務費用	180 百万円	178 百万円
利息費用	47	67
期待運用収益	△44	△42
数理計算上の差異の費用処理額	△43	△64
過去勤務費用の費用処理額	65	65
その他	△0	1
確定給付制度に係る退職給付費用	204	205

（注）「その他」は受入出向者に係る出向元への退職給付費用負担額及び退職金です。

(5)年金資産に関する事項

①年金資産の主な内訳

年金資産合計に対する主な分類ごとの比率は、次のとおりであります。

	第40期 (2025年3月31日現在)	第41期 (2026年3月31日現在)
債券	64.7 %	67.8 %
株式	33.2	29.2
その他	2.1	3.0
合計	100	100

②長期期待運用収益率の設定方法

年金資産の長期期待運用収益率を決定するため、現在及び予想される年金資産の配分と年金資産を構成する多様な資産からの現在及び将来期待される長期の収益率を考慮しております。

(6)数理計算上の計算基礎に関する事項

主要な数理計算上の計算基礎

	第40期 (2025年3月31日現在)	第41期 (2026年3月31日現在)
割引率	2.07～2.11%	2.89～2.97%
長期期待運用収益率	1.8%	1.8%

3.確定拠出制度

当社の確定拠出制度への要拠出額は、前事業年度172百万円、当事業年度173百万円であります。

（税効果会計関係）

1.繰延税金資産及び繰延税金負債の発生の主な原因別の内訳

	第40期 (2025年3月31日現在)	第41期 (2026年3月31日現在)
繰延税金資産		
減損損失	392百万円	385百万円
投資有価証券評価損	28	40
未払事業税	173	245
賞与引当金	400	515
役員賞与引当金	48	67

役員退職慰労引当金	8	3
退職給付引当金	521	544
減価償却超過額	291	297
資産除去債務	52	87
時効後支払損引当金	77	75
その他	296	339
繰延税金資産　小計	2,290	2,603
評価性引当額	―	―
繰延税金資産　合計	2,290	2,603
繰延税金負債		
その他有価証券評価差額金	△648	△1,238
その他	△1	△2
繰延税金負債　合計	△649	△1,241
繰延税金資産の純額	1,640	1,362

2.法定実効税率と税効果会計適用後の法人税等の負担率との差異の原因となった主な項目別の内訳
第40期（2025年3月31日現在）及び第41期（2026年3月31日現在）
法定実効税率と税効果会計適用後の法人税等の負担率との差が法定実効税率の100分の5以下であるため注記を省略しております。

3.法人税及び地方法人税の会計処理又はこれらに関する税効果会計の会計処理
当社は、グループ通算制度を適用しております。また、「グループ通算制度を適用する場合の会計処理及び開示に関する取扱い」（実務対応報告第42号2021年8月12日）に従って、法人税及び地方法人税の会計処理又はこれらに関する税効果会計の会計処理並びに開示を行っております。

（資産除去債務関係）
資産除去債務のうち貸借対照表に計上しているもの
1.当該資産除去債務の概要
建物の不動産賃貸借契約に伴う原状回復義務等であります。
2.当該資産除去債務の金額の算定方法
使用見込期間を取得から15年と見積り、割引率は1.1%を使用して資産除去債務の金額を計算しております。
3.当該資産除去債務の総額の増減

	第40期 (2025年3月31日現在)	第41期 (2026年3月31日現在)
期首残高	1,428百万円	1,444百万円
有形固定資産の取得に伴う増加	―	―
時の経過による調整額	15百万円	15百万円
期末残高	1,444百万円	1,460百万円

（収益認識関係）
1.顧客との契約から生じる収益を分解した情報
収益及び契約から生じるキャッシュ・フローの性質、金額、時期及び不確実性に影響を及ぼす主要な要因に基づく区分に当該収益を分解した情報については、重要性が乏しいため記載を省略しております。
2.顧客との契約から生じる収益を理解するための基礎となる情報
収益を理解するための基礎となる情報は、「（重要な会計方針）の6.収益及び費用の計上基準」に記載のとおりであります。
3.顧客との契約に基づく履行義務の充足と当該契約から生じるキャッシュ・フローとの関係並びに当事業年度末において存在する顧客との契約から翌事業年度以降に認識すると見込まれる収益の金額及び時期に関する情報

重要性が乏しいため記載を省略しております。

（セグメント情報等）

[セグメント情報]

第40期（自 2024年4月1日 至 2025年3月31日）及び第41期（自 2025年4月1日 至 2026年3月31日）

当社は、資産運用業の単一セグメントであるため、記載を省略しております。

[関連情報]

第40期（自 2024年4月1日 至 2025年3月31日）及び第41期（自 2025年4月1日 至 2026年3月31日）

1.製品及びサービスごとの情報

単一の製品・サービスの区分の外部顧客への営業収益が損益計算書の営業収益の90%を超えるため、記載を省略しております。

2.地域ごとの情報

（1）営業収益

投資信託の受益者の情報を制度上把握していないため、記載を省略しております。

（2）有形固定資産

本邦以外に所在している有形固定資産がないため、該当事項はありません。

3.主要な顧客ごとの情報

投資信託の受益者の情報を制度上把握していないため、記載を省略しております。

[報告セグメントごとの固定資産の減損損失に関する情報]

当社は、資産運用業の単一セグメントであるため、記載を省略しております。

[報告セグメントごとののれんの償却額及び未償却残高に関する情報]

当社は、資産運用業の単一セグメントであるため、記載を省略しております。

[報告セグメントごとの負ののれん発生益に関する情報]

当社は、資産運用業の単一セグメントであるため、記載を省略しております。

(関連当事者情報)

1.関連当事者との取引

(1)財務諸表提出会社の親会社及び主要株主等

第40期（自 2024年4月1日 至 2025年3月31日）

種類	会社等の名称	所在地	資本金	事業の内容	議決権等の所有(被所有)割合	関連当事者との関係	取引の内容	取引金額（注3）	科目	期末残高（注3）
親会社	㈱三菱UFJフィナンシャル・グループ	東京都千代田区	2,141,513百万円	銀行持株会社業	被所有 直接 100.0%	グループ通算制度	グループ通算制度に伴う通算税効果額（注1）	42百万円	その他未払金	43百万円
						経営管理	経営管理手数料（注2）	508百万円		
						役員の兼任				

第41期（自 2025年4月1日 至 2026年3月31日）

種類	会社等の名称	所在地	資本金	事業の内容	議決権等の所有(被所有)割合	関連当事者との関係	取引の内容	取引金額（注3）	科目	期末残高（注3）
親	㈱三菱UFJフィナンシャル・グループ	東京都千代田区	2,141,513百万円	銀行持株会社業	被所有 直接 100.0%	グループ通算制度	グループ通算制度に伴う通算税効果額（注1）	251百万円	その他未払金	215百万円

会社						経営管理 役員の兼任	経営管理手数料（注2）	647百万円		

取引条件及び取引条件の決定方針等

（注）１．グループ通算制度に基づく通算税効果額であります。

２．経営管理手数料については、経営管理契約に基づく取引条件によっております。

３．上記金額のうち、取引金額は消費税等を含まず、期末残高は消費税等を含んで表示しております。

(2)財務諸表提出会社と同一の親会社をもつ会社等

第40期（自 2024年4月1日 至 2025年3月31日）

種類	会社等の名称	所在地	資本金	事業の内容	議決権等の所有(被所有)割合	関連当事者との関係	取引の内容	取引金額（注4）	科目	期末残高（注4）
同一の親会社を持つ会社	三菱UFJ信託銀行㈱	東京都千代田区	324,279百万円	信託業、銀行業	なし	当社投資信託の募集の取扱及び投資信託に係る事務代行の委託等 投資の助言 役員の兼任	投資信託に係る事務代行手数料の支払（注1） 投資助言料（注2）	5,310百万円 451百万円	未払手数料 未払費用	952百万円 237百万円
同一の親会社を持つ会社	㈱三菱UFJ銀行	東京都千代田区	1,711,958百万円	銀行業	なし	当社投資信託の募集の取扱及び投資信託に係る事務代行の委託等 取引銀行	投資信託に係る事務代行手数料の支払（注1） コーラブル預金の預入（注3）	4,747百万円 1,000百万円	未払手数料 現金及び預金	1,115百万円 1,000百万円
同一の親会社を持つ会社	三菱UFJモルガン・スタンレー証券㈱	東京都千代田区	40,500百万円	証券業	なし	当社投資信託の募集の取扱及び投資信託に係る事務代行の委託等	投資信託に係る事務代行手数料の支払（注1）	8,404百万円	未払手数料	1,572百万円

第41期（自 2025年4月1日 至 2026年3月31日）

種類	会社等の名称	所在地	資本金	事業の内容	議決権等の所有(被所有)割合	関連当事者との関係	取引の内容	取引金額（注4）	科目	期末残高（注4）

同一の親会社を持つ会社	三菱UFJ信託銀行㈱	東京都千代田区	324,279百万円	信託業、銀行業	なし	当社投資信託の募集の取扱及び投資信託に係る事務代行の委託等 投資の助言 役員の兼任	投資信託に係る事務代行手数料の支払（注1） 投資助言料（注2）	5,693百万円 460百万円	未払手数料 未払費用	1,169百万円 262百万円
同一の親会社を持つ会社	㈱三菱UFJ銀行	東京都千代田区	1,711,958百万円	銀行業	なし	当社投資信託の募集の取扱及び投資信託に係る事務代行の委託等	投資信託に係る事務代行手数料の支払（注1）	5,038百万円	未払手数料	1,350百万円
同一の親会社を持つ会社	三菱UFJモルガン・スタンレー証券㈱	東京都千代田区	40,500百万円	証券業	なし	当社投資信託の募集の取扱及び投資信託に係る事務代行の委託等	投資信託に係る事務代行手数料の支払（注1）	9,745百万円	未払手数料	1,832百万円

取引条件及び取引条件の決定方針等

（注）１．投資信託に係る事務代行手数料については、商品毎に、過去の料率、市場実勢等を勘案して決定しております。

２．投資助言料については、市場実勢を勘案して決定しております。

３．預金利率の条件は、市場金利等を勘案して決定しております。なお、預入期間は1年であります。

４．上記金額のうち、取引金額は消費税等を含まず、期末残高は消費税等を含んで表示しております。

2.親会社に関する注記

株式会社三菱ＵＦＪフィナンシャル・グループ（東京証券取引所、名古屋証券取引所及びニューヨーク証券取引所に上場）

（１株当たり情報）

	第40期 （自 2024年4月1日 至 2025年3月31日）	第41期 （自 2025年4月1日 至 2026年3月31日）
１株当たり純資産額	289,876.37円	337,242.83円
１株当たり当期純利益金額	53,688.15円	73,309.88円

（注）1．潜在株式調整後１株当たり当期純利益金額については、潜在株式が存在しないため、記載しておりません。

2．１株当たり当期純利益金額の算定上の基礎は、以下のとおりであります。

	第40期 （自 2024年4月1日 至 2025年3月31日）	第41期 （自 2025年4月1日 至 2026年3月31日）
当期純利益金額　（百万円）	11,359	15,510
普通株主に帰属しない金額（百万円）	―	―

普通株式に係る当期純利益金額（百万円）	11,359	15,510
普通株式の期中平均株式数　（株）	211,581	211,581

第２【その他の関係法人の概況】

１【名称、資本金の額及び事業の内容】

＜更新後＞

（１）受託会社

①名称：三菱ＵＦＪ信託銀行株式会社
（再信託受託会社：日本マスタートラスト信託銀行株式会社）
②資本金の額：324,279百万円（2026年３月末現在）
③事業の内容：銀行業務および信託業務を営んでいます。

（２）販売会社

①名称	②資本金の額（2026年３月末現在）	③事業の内容
三菱ＵＦＪモルガン・スタンレー証券株式会社	40,500　百万円	金融商品取引法に定める第一種金融商品取引業を営んでいます。
ゴールドマン・サックス証券株式会社	83,616　百万円	金融商品取引法に定める第一種金融商品取引業を営んでいます。
みずほ証券株式会社	125,167　百万円	金融商品取引法に定める第一種金融商品取引業を営んでいます。
ＪＰモルガン証券株式会社	73,272　百万円	金融商品取引法に定める第一種金融商品取引業を営んでいます。
ＵＢＳ証券株式会社	44,908　百万円	金融商品取引法に定める第一種金融商品取引業を営んでいます。
ソシエテ・ジェネラル証券株式会社	35,765　百万円	金融商品取引法に定める第一種金融商品取引業を営んでいます。
シティグループ証券株式会社	96,307　百万円	金融商品取引法に定める第一種金融商品取引業を営んでいます。
大和証券株式会社	100,000　百万円	金融商品取引法に定める第一種金融商品取引業を営んでいます。
東海東京証券株式会社	6,000　百万円	金融商品取引法に定める第一種金融商品取引業を営んでいます。
ＳＭＢＣ日興証券株式会社	135,000　百万円	金融商品取引法に定める第一種金融商品取引業を営んでいます。
野村證券株式会社	10,000　百万円	金融商品取引法に定める第一種金融商品取引業を営んでいます。
バークレイズ証券株式会社	38,945　百万円	金融商品取引法に定める第一種金融商品取引業を営んでいます。
ＢＮＰパリバ証券株式会社	102,025　百万円	金融商品取引法に定める第一種金融商品取引業を営んでいます。
エービーエヌ・アムロ・クリアリング証券株式会社	3,550　百万円	金融商品取引法に定める第一種金融商品取引業を営んでいます。
ＢｏｆＡ証券株式会社	83,140　百万円	金融商品取引法に定める第一種金融商品取引業を営んでいます。
モルガン・スタンレーＭＵＦＧ証券株式会社	62,149　百万円	金融商品取引法に定める第一種金融商品取引業を営んでいます。

３【資本関係】

＜訂正前＞

該当ありません。（2026年1月末現在）

（注）関係法人が所有する委託会社の株式または委託会社が所有する関係法人の株式のうち、持株比率が３％以上のものを記載しています。

＜訂正後＞

該当ありません。（2026年7月末現在）

（注）関係法人が所有する委託会社の株式または委託会社が所有する関係法人の株式のうち、持株比率が３％以上のものを記載しています。

第３【その他】

＜訂正前＞

（１）目論見書の表紙にロゴマーク、図案およびキャッチ・コピーを採用すること、また使用開始日、ファンドの形態、申込みに係る事項、ファンド専用サイトのアドレス、ファンドの管理番号などを記載することがあります。

（２）投資信託説明書（交付目論見書）に、以下の趣旨の文言の全部または一部および有価証券届出書の主要内容を記載することがあります。

・ファンドに関する投資信託説明書（請求目論見書）を含む詳細な情報は、委託会社のホームページで閲覧、ダウンロードできます。
・本書には、約款の主な内容が含まれていますが、約款の全文は請求目論見書に掲載されています。
・ご購入に際しては、本書の内容を十分にお読みください。
・ファンドの商品内容に関して重大な変更を行う場合には、投資信託及び投資法人に関する法律に基づき事前に受益者の意向を確認します。
・ファンドの財産は、信託法に基づき受託会社において分別管理されています。
・請求目論見書は、販売会社にご請求いただければ当該販売会社を通じて交付いたします。（請求目論見書をご請求された場合は、その旨をご自身で記録しておくようお願いいたします。）
・有価証券届出書の効力の発生の有無については、委託会社のホームページにて確認いただけます。効力が発生するまでに、本書の記載内容が訂正される場合があります。

（３）投資信託説明書（請求目論見書）に信託約款を掲載します。

（４）目論見書は電磁的方法により提供されるほか、インターネット、電子媒体等に掲載されることがあります。

（５）投信評価機関、投信評価会社等からファンドに対するレーティングを取得し、当該レーティングを使用することがあります。

（６）目論見書は「投資信託説明書」を別称として使用します。

（７）目論見書に委託会社のホームページアドレス等を掲載し、当該アドレスにアクセスすることにより基準価額等の情報を入手できる旨のご案内を記載することがあります。

＜訂正後＞

（１）目論見書の表紙にロゴマーク、図案およびキャッチ・コピーを採用すること、また使用開始日、ファンドの形態、申込みに係る事項、ファンド専用サイトのアドレス、ファンドの管理番号などを記載することがあります。

（２）投資信託説明書（交付目論見書）に、以下の趣旨の文言の全部または一部および有価証券届出書の主要内容を記載することがあります。

・ファンドに関する投資信託説明書（請求目論見書）を含む詳細な情報は、委託会社のホームページで閲覧、ダウンロードできます。
・本書には、約款の主な内容が含まれていますが、約款の全文は請求目論見書に掲載されていま

す。
・ご購入に際しては、本書の内容を十分にお読みください。
・ファンドの約款の内容の重大な変更を行う場合には、投資信託及び投資法人に関する法律に基づき事前に受益者の意向を確認します。
・ファンドの財産は、信託法に基づき受託会社において分別管理されています。
・請求目論見書は、販売会社にご請求いただければ当該販売会社を通じて交付いたします。（請求目論見書をご請求された場合は、その旨をご自身で記録しておくようお願いいたします。）
・有価証券届出書の効力の発生の有無については、委託会社のホームページにて確認いただけます。効力が発生するまでに、本書の記載内容が訂正される場合があります。

（３）投資信託説明書（請求目論見書）に信託約款を掲載します。

（４）目論見書は電磁的方法により提供されるほか、インターネット、電子媒体等に掲載されることがあります。

（５）投信評価機関、投信評価会社等からファンドに対するレーティングを取得し、当該レーティングを使用することがあります。

（６）目論見書は「投資信託説明書」を別称として使用します。

（７）目論見書に委託会社のホームページアドレス等を掲載し、当該アドレスにアクセスすることにより基準価額等の情報を入手できる旨のご案内を記載することがあります。

独　立　監　査　人　の　監　査　報　告　書

2026年9月24日

三菱ＵＦＪアセットマネジメント株式会社
取　締　役　会　御　中

PwC Japan有限責任監査法人
東京事務所

指定有限責任社員
業務執行社員　公認会計士　久保　直毅

指定有限責任社員
業務執行社員　公認会計士　西郷　篤

監査意見

当監査法人は、金融商品取引法第193条の2第1項の規定に基づく監査証明を行うため、「ファンドの経理状況」に掲げられているＭＡＸＩＳ トピックス上場投信の2026年1月17日から2026年7月16日までの計算期間の財務諸表、すなわち、貸借対照表、損益及び剰余金計算書、注記表並びに附属明細表について監査を行った。

当監査法人は、上記の財務諸表が、我が国において一般に公正妥当と認められる企業会計の基準に準拠して、ＭＡＸＩＳ トピックス上場投信の2026年7月16日現在の信託財産の状態及び同日をもって終了する計算期間の損益の状況を、全ての重要な点において適正に表示しているものと認める。

監査意見の根拠

当監査法人は、我が国において一般に公正妥当と認められる監査の基準に準拠して監査を行った。監査の基準における当監査法人の責任は、「財務諸表監査における監査人の責任」に記載されている。当監査法人は、我が国における職業倫理に関する規定に従って、三菱ＵＦＪアセットマネジメント株式会社及びファンドから独立しており、また、監査人としてのその他の倫理上の責任を果たしている。当監査法人は、意見表明の基礎となる十分かつ適切な監査証拠を入手したと判断している。

その他の記載内容

その他の記載内容は、有価証券報告書及び有価証券届出書（訂正有価証券届出書を含む）に含まれる情報のうち、財務諸表及びその監査報告書以外の情報である。経営者の責任は、その他の記載内容を作成し開示することにある。

当監査法人の財務諸表に対する監査意見の対象にはその他の記載内容は含まれておらず、当監査法人はその他の記載内容に対して意見を表明するものではない。

財務諸表監査における当監査法人の責任は、その他の記載内容を通読し、通読の過程において、その他の記載内容と財務諸表又は当監査法人が監査の過程で得た知識との間に重要な相違があるかどうか検討すること、また、そのような重要な相違以外にその他の記載内容に重要な誤りの兆候があるかどうか注意を払うことにある。

当監査法人は、実施した作業に基づき、その他の記載内容に重要な誤りがあると判断した場合には、その事実を報告することが求められている。

その他の記載内容に関して、当監査法人が報告すべき事項はない。

財務諸表に対する経営者の責任

経営者の責任は、我が国において一般に公正妥当と認められる企業会計の基準に準拠して財務諸表を作成し適正に表示することにある。これには、不正又は誤謬による重要な虚偽表示のない財務諸表を作成し適正に表示するために経営者が必要と判断した内部統制を整備及び運用することが含まれる。

財務諸表を作成するに当たり、経営者は、継続企業の前提に基づき財務諸表を作成することが適切であるかどうかを評価し、我が国において一般に公正妥当と認められる企業会計の基準に基づいて継続企業に関する事項を開示する必要がある場合には当該事項を開示する責任がある。

財務諸表監査における監査人の責任

監査人の責任は、監査人が実施した監査に基づいて、全体としての財務諸表に不正又は誤謬による重要な虚偽表示がないかどうかについて合理的な保証を得て、監査報告書において独立の立場から財務諸表に対する意見を表明することにある。虚偽表示は、不正又は誤謬により発生する可能性があり、個別に又は集計すると、財務諸表の利用者の意思決定に影響を与えると合理的に見込まれる場合に、重要性があると判断される。

監査人は、我が国において一般に公正妥当と認められる監査の基準に従って、監査の過程を通じて、職業的専門家としての判断を行い、職業的懐疑心を保持して以下を実施する。

・　不正又は誤謬による重要な虚偽表示リスクを識別し、評価する。また、重要な虚偽表示リスクに対応した監査手続を立案し、実施する。監査手続の選択及び適用は監査人の判断による。さらに、意見表明の基礎となる十分かつ適切な監査証拠を入手する。
・　財務諸表監査の目的は、内部統制の有効性について意見表明するためのものではないが、監査人は、リスク評価の実施に際して、状況に応じた適切な監査手続を立案するために、監査に関連する内部統制を検討する。
・　経営者が採用した会計方針及びその適用方法の適切性、並びに経営者によって行われた会計上の見積りの合理性及び関連する注記事項の妥当性を評価する。
・　経営者が継続企業を前提として財務諸表を作成することが適切であるかどうか、また、入手した監査証拠に基づき、継続企業の前提に重要な疑義を生じさせるような事象又は状況に関して重要な不確実性が認められるかどうか結論付ける。継続企業の前提に関する重要な不確実性が認められる場合は、監査報告書において財務諸表の注記事項に注意を喚起すること、又は重要な不確実性に関する財務諸表の注記事項が適切でない場合は、財務諸表に対して除外事項付意見を表明することが求められている。監査人の結論は、監査報告書日までに入手した監査証拠に基づいているが、将来の事象や状況により、ファンドは継続企業として存続できなくなる可能性がある。
・　財務諸表の表示及び注記事項が、我が国において一般に公正妥当と認められる企業会計の基準に準拠しているかどうかとともに、関連する注記事項を含めた財務諸表の表示、構成及び内容、並びに財務諸表が基礎となる取引や会計事象を適正に表示しているかどうかを評価する。

監査人は、経営者に対して、計画した監査の範囲とその実施時期、監査の実施過程で識別した内部統制の重要な不備を含む監査上の重要な発見事項、及び監査の基準で求められているその他の事項について報告を行う。

利害関係

三菱ＵＦＪアセットマネジメント株式会社及びファンドと当監査法人又は業務執行社員との間には、公認会計士法の規定により記載すべき利害関係はない。

以　上

（注）1. 上記の監査報告書の原本は当社が別途保管しております。

2. XBRLデータは監査の対象には含まれていません。

次へ

独立監査人の監査報告書

2026年6月5日

三菱ＵＦＪアセットマネジメント株式会社

取　締　役　会　　御　中

有限責任監査法人ト　ー　マ　ツ
東　京　事　務　所

指定有限責任社員　業務執行社員	公認会計士	鶴　見　将　史
指定有限責任社員　業務執行社員	公認会計士	田　嶋　大　士

監査意見

当監査法人は、金融商品取引法第193条の2第1項の規定に基づく監査証明を行うため、「委託会社等の経理状況」に掲げられている三菱ＵＦＪアセットマネジメント株式会社の2025年4月1日から2026年3月31日までの第41期事業年度の財務諸表、すなわち、貸借対照表、損益計算書、株主資本等変動計算書、重要な会計方針及びその他の注記について監査を行った。

当監査法人は、上記の財務諸表が、我が国において一般に公正妥当と認められる企業会計の基準に準拠して、三菱ＵＦＪアセットマネジメント株式会社の2026年3月31日現在の財政状態及び同日をもって終了する事業年度の経営成績を、全ての重要な点において適正に表示しているものと認める。

監査意見の根拠

当監査法人は、我が国において一般に公正妥当と認められる監査の基準に準拠して監査を行った。監査の基準における当監査法人の責任は、「財務諸表監査における監査人の責任」に記載されている。当監査法人は、我が国における職業倫理に関する規定に従って、会社から独立しており、また、監査人としてのその他の倫理上の責任を果たしている。当監査法人は、意見表明の基礎となる十分かつ適切な監査証拠を入手したと判断している。

その他の記載内容

その他の記載内容は、監査した財務諸表を含む開示書類に含まれる情報のうち、財務諸表及びその監査報告書以外の情報である。

当監査法人は、その他の記載内容が存在しないと判断したため、その他の記載内容に対するいかなる作業も実施していない。

財務諸表に対する経営者及び監査等委員会の責任

経営者の責任は、我が国において一般に公正妥当と認められる企業会計の基準に準拠して財務諸表を作成し適正に表示することにある。これには、不正又は誤謬による重要な虚偽表示のない財務諸表を作成し適正に表示するために経営者が必要と判断した内部統制を整備及び運用することが含まれる。

財務諸表を作成するに当たり、経営者は、継続企業の前提に基づき財務諸表を作成することが適切であるかどうかを評価し、我が国において一般に公正妥当と認められる企業会計の基準に基づいて継続企業に関する事項を開示する必要がある場合には当該事項を開示する責任がある。

監査等委員会の責任は、財務報告プロセスの整備及び運用における取締役の職務の執行を監視することにある。

財務諸表監査における監査人の責任

監査人の責任は、監査人が実施した監査に基づいて、全体としての財務諸表に不正又は誤謬による重要な虚偽表示がないかどうかについて合理的な保証を得て、監査報告書において独立の立場から財務諸表に対する意見を表明することにある。虚偽表示は、不正又は誤謬により発生する可能性があり、個別に又は集計すると、財務諸表の利用者の意思決定に影響を与えると合理的に見込まれる場合に、重要性があると判断される。

監査人は、我が国において一般に公正妥当と認められる監査の基準に従って、監査の過程を通じて、職業的専門家としての判断を行い、職業的懐疑心を保持して以下を実施する。

・　不正又は誤謬による重要な虚偽表示リスクを識別し、評価する。また、重要な虚偽表示リスクに対応した監査手続を立案し、実施する。監査手続の選択及び適用は監査人の判断による。さらに、意見表明の基礎となる十分かつ適切な監査証拠を入手する。
・　財務諸表監査の目的は、内部統制の有効性について意見表明するためのものではないが、監査人は、リスク評価の実施に際して、状況に応じた適切な監査手続を立案するために、監査に関連する内部統制を検討する。
・　経営者が採用した会計方針及びその適用方法の適切性、並びに経営者によって行われた会計上の見積りの合理性及び関連する注記事項の妥当性を評価する。
・　経営者が継続企業を前提として財務諸表を作成することが適切であるかどうか、また、入手した監査証拠に基づき、継続企業の前提に重要な疑義を生じさせるような事象又は状況に関して重要な不確実性が認められるかどうか結論付ける。継続企業の前提に関する重要な不確実性が認められる場合は、監査報告書において財務諸表の注記事項に注意を喚起すること、又は重要な不確実性に関する財務諸表の注記事項が適切でない場合は、財務諸表に対して除外事項付意見を表明することが求められている。監査人の結論は、監査報告書日までに入手した監査証拠に基づいているが、将来の事象や状況により、企業は継続企業として存続できなくなる可能性がある。
・　財務諸表の表示及び注記事項が、我が国において一般に公正妥当と認められる企業会計の基準に準拠しているかどうかとともに、関連する注記事項を含めた財務諸表の表示、構成及び内容、並びに財務諸表が基礎となる取引や会計事象を適正に表示しているかどうかを評価する。

監査人は、監査等委員会に対して、計画した監査の範囲とその実施時期、監査の実施過程で識別した内部統制の重要な不備を含む監査上の重要な発見事項、及び監査の基準で求められているその他の事項について報告を行う。

監査人は、監査等委員会に対して、独立性についての我が国における職業倫理に関する規定を遵守したこと、並びに監査人の独立性に影響を与えると合理的に考えられる事項、及び阻害要因を除去するための対応策を講じている場合又は阻害要因を許容可能な水準にまで軽減するためのセーフガードを適用している場合はその内容について報告を行う。

利害関係

会社と当監査法人又は業務執行社員との間には、公認会計士法の規定により記載すべき利害関係はない。

以　上

（注）１．　上記の監査報告書の原本は当社が別途保管しております。
　　２．　XBRLデータは監査の対象には含まれていません。